



## DOLASCI I NOĆENJA TURISTA U KOMERCIJALNOM SMJEŠTAJU U VELJAČI 2026.

**U veljači 2026. u odnosu na veljaču 2025. porast dolazaka turista za 4,8% i noćenja za 1,2%**

U veljači 2026. u komercijalnim smještajnim objektima ostvareno je 328 tisuća dolazaka i 717 tisuća noćenja turista. U odnosu na veljaču 2025. to je za **4,8%** više dolazaka turista, a noćenja za **1,2%**. U strukturi ukupno ostvarenih noćenja turista domaći turisti ostvarili su 40,7%, a strani turisti 59,3% noćenja.

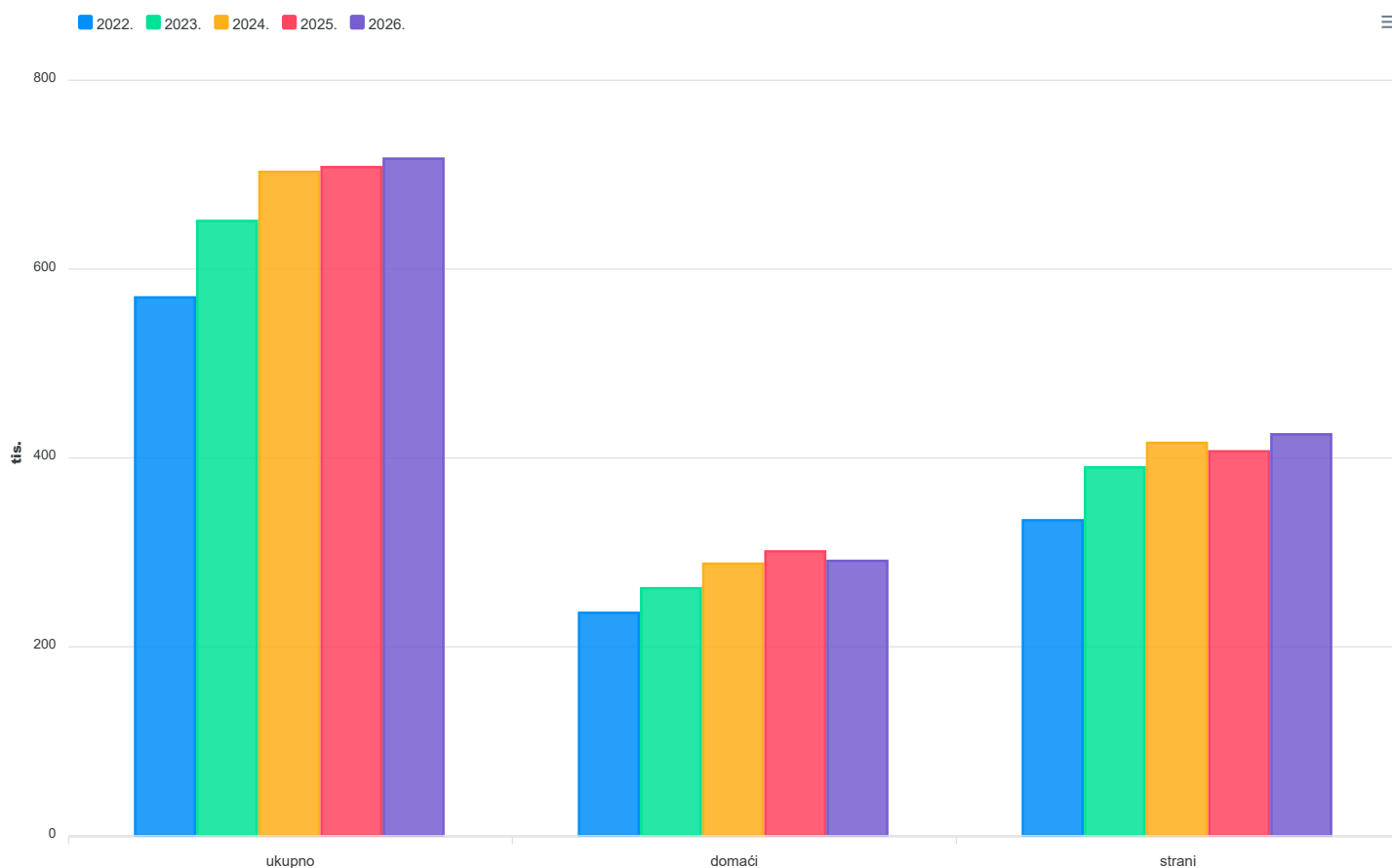
Domaći turisti ostvarili su 158 tisuća dolazaka i 291 tisuću noćenja, što je za 2,5% više dolazaka, ali za 3,3% manje noćenja u odnosu na veljaču 2025.

Strani turisti ostvarili su 170 tisuća dolazaka i 425 tisuća noćenja, što je za 7,1% više dolazaka i za 4,6% više noćenja u odnosu na veljaču 2025.

### Napomena

Detaljni mjesečni podaci dostupni su na mrežnim stranicama [Državnog zavoda za statistiku](#), u dijelu "[PC-Axis baze](#)", gdje je omogućeno pregledavanje i ispis podataka u različitim oblicima. Baze podataka ažuriraju se mjesečno.

## G-1. NOĆENJA TURISTA U VELJAČI, 2022. – 2026.<sup>1)</sup>



1) Zbog zaokruživanja rezultata moguće je odstupanje u zbroju.

### Najviše noćenja stranih turista iz Slovenije, Austrije i Njemačke

U veljači 2026. najviše noćenja stranih turista bilo je iz Slovenije, ukupno 102 tisuće, što čini 24,1% od ukupnih noćenja stranih turista. U odnosu na veljaču 2025. noćenja turista iz Slovenije porasla su za 16,0%. Turisti iz Slovenije najviše su noćili u Istarskoj županiji (51 tisuću noćenja), u Primorsko-goranskoj županiji (23 tisuće noćenja) te u Krapinsko-zagorskoj županiji (11 tisuća noćenja). U veljači 2026. u odnosu na veljaču 2025. sve tri županije ostvarile su porast noćenja turista iz Slovenije, i to Istarska županija za 8,4%, Primorsko-goranska za 20,3%, a Krapinsko-zagorska za 70,4%.

Na drugom su mjestu po broju ostvarenih noćenja turisti iz Austrije, s 50 tisuća noćenja (11,7% od ukupnih noćenja stranih turista). U odnosu na veljaču 2025. turisti iz Austrije ostvarili su manje noćenja, i to za 10,6%.

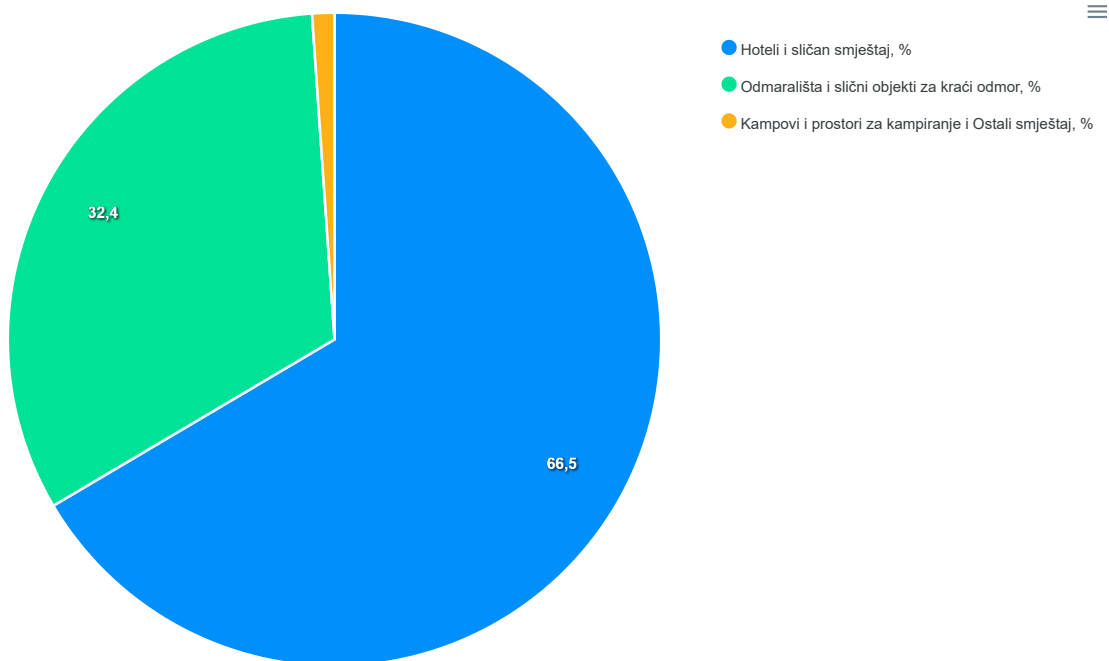
Nakon noćenja turista iz Slovenije i Austrije, slijede noćenja turista iz Njemačke (9,3%), Bosne i Hercegovine (5,4%), Italije (5,2%), Srbije (4,9%) i SAD-a (3,0%). U odnosu na veljaču 2025. manje noćenja turista bilo je iz Bosne i Hercegovine (za 2,8%), Italije (za 1,3%) i SAD-a (za 17,2%), dok su porast noćenja ostvarili turisti iz Njemačke (za 19,8%) i Srbije (za 20,3%).

## Hoteli najzastupljeniji oblik smještaja turista u veljači 2026.

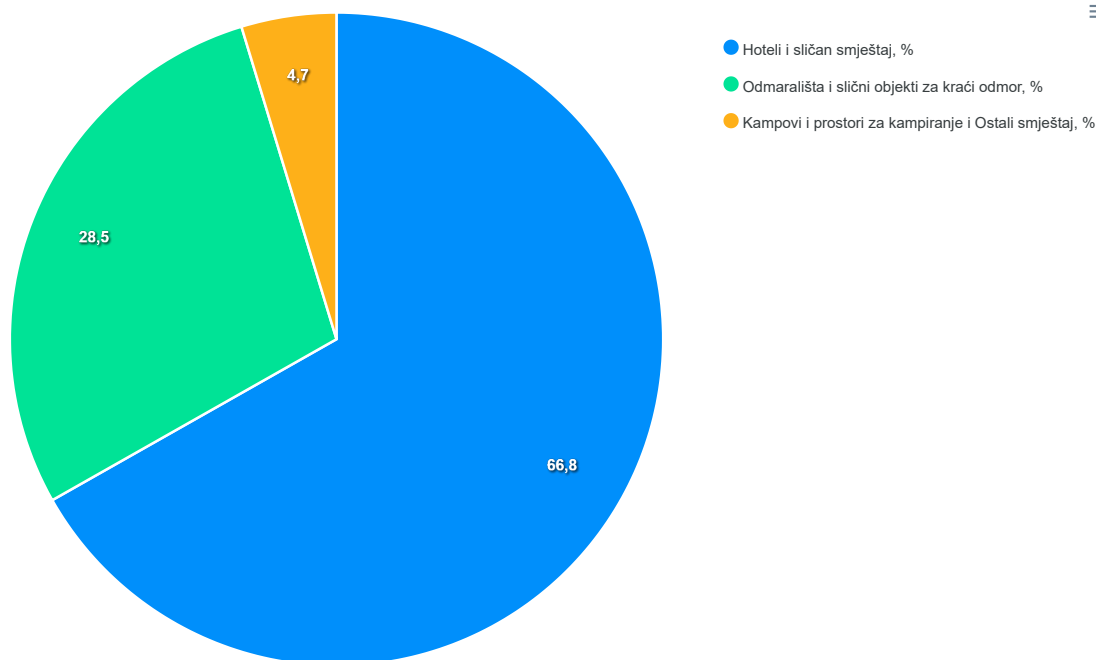
Kao i u siječnju, turisti su u veljači 2026. najviše noćili u hotelima, gdje su ostvarili 468 tisuća noćenja, što je 65,3% od ukupno ostvarenih noćenja. U odnosu na veljaču 2025. u hotelima je ostvareno za 3,4% više noćenja. Prosječna duljina boravka u hotelima bila je dvije noći.

Hotele slijede sobe, apartmani, studio-apartmani i kuće za odmor, sa 186 tisuća noćenja, što je 25,9% od ukupno ostvarenih noćenja turista. U toj vrsti smještaja ostvareno je manje noćenja turista, i to za 1,0% u odnosu na veljaču 2025.

### G-2. STRUKTURA NOĆENJA DOMAĆIH TURISTA PREMA ODJELJKU 55 NKD-a 2025., VELJAČA 2026.



### G-3. STRUKTURA NOĆENJA STRANIH TURISTA PREMA ODJELJKU 55 NKD-a 2025., VELJAČA 2026.



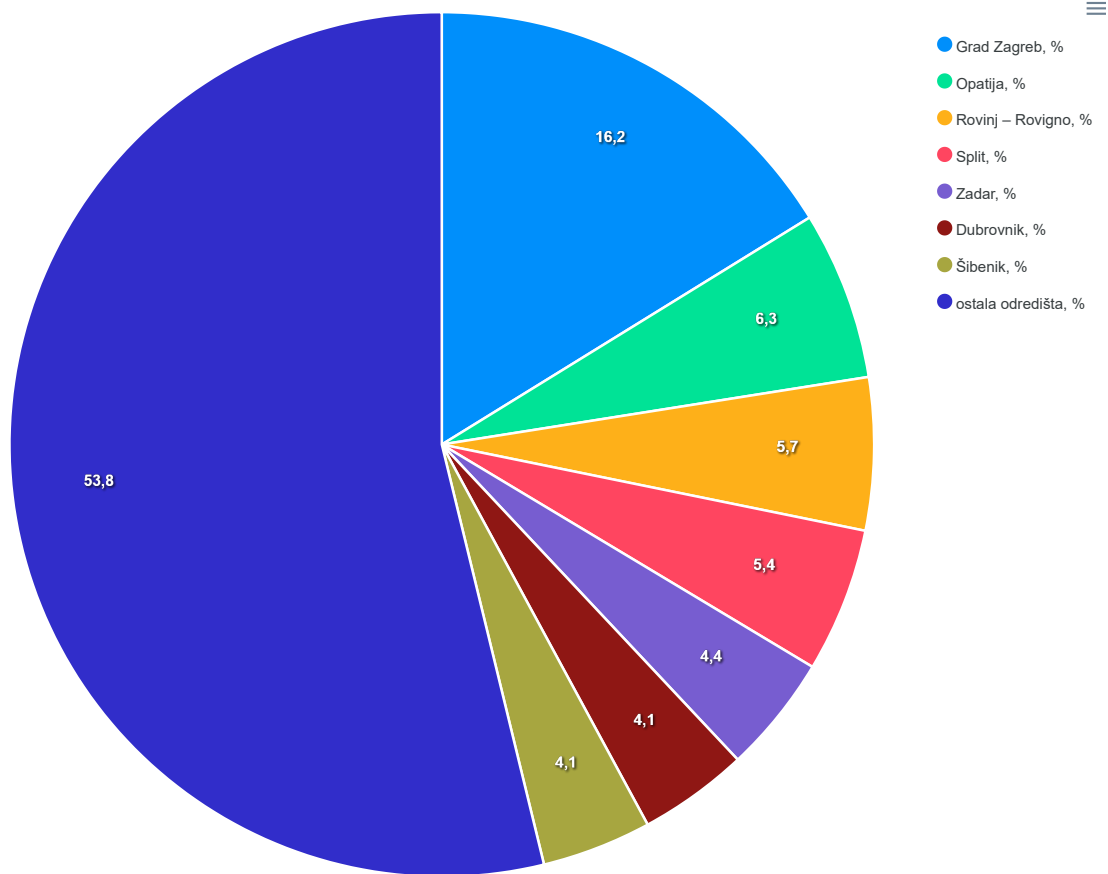
#### Najviše noćenja u Istarskoj županiji

Istarska je županija u veljači 2026. ostvarila najviše noćenja turista, i to 173 tisuće, što je 24,1% od ukupno ostvarenih noćenja u Hrvatskoj. Unatoč vodećoj poziciji, noćenja je u toj županiji bilo manje za 0,9% u odnosu na veljaču 2025. Domaći turisti ostvarili su 43 tisuće noćenja, što je za 10,8% manje nego u veljači 2025., dok su strani turisti ostvarili 130 tisuća noćenja, što je pak porast od 2,8%.

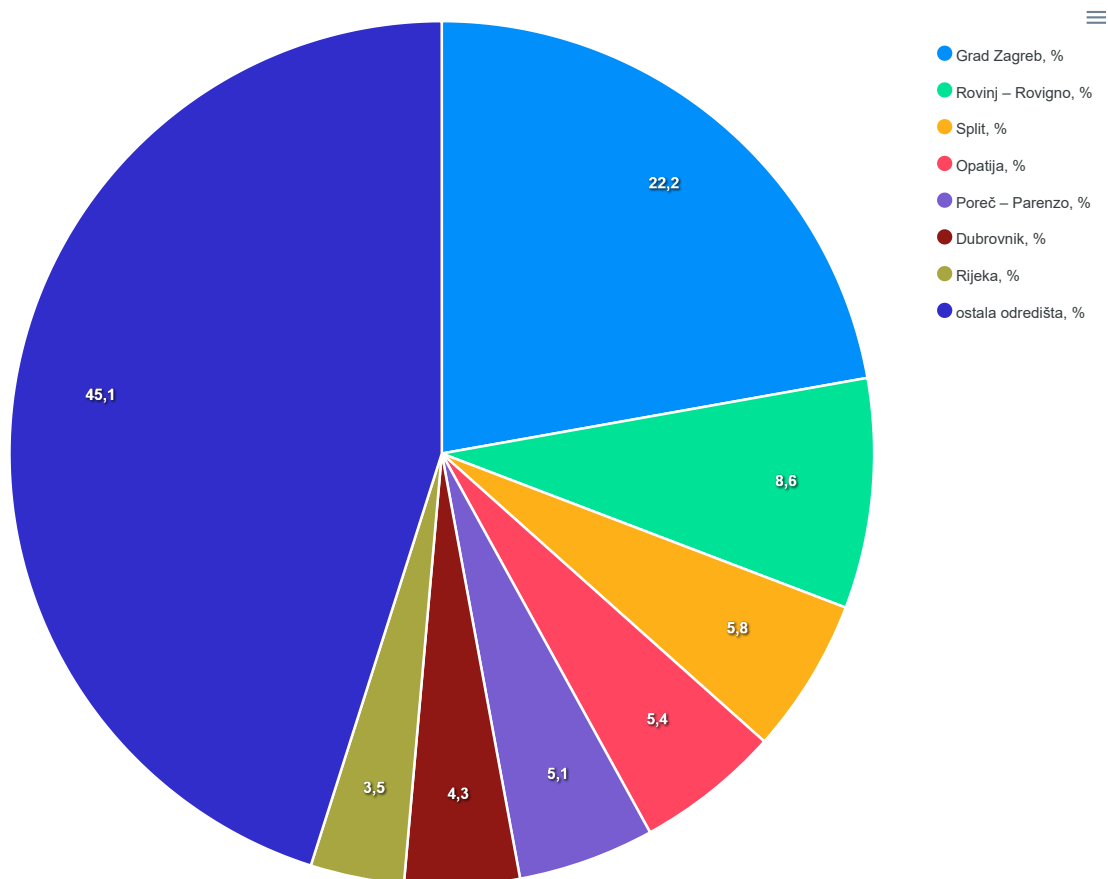
Najviše noćenja stranih turista u Istarskoj županiji bilo je iz Slovenije (39,1%), Austrije (23,1%), Njemačke (12,2%), Srbije (4,4%) te Italije (4,1%). Pritom je ostvaren porast noćenja turista iz Njemačke (40,3%), Slovenije (8,4%) i Srbije (26,2%), dok je noćenja turista iz Austrije i Italije bilo manje u odnosu na veljaču 2025, i to iz Austrije za 9,7%, a iz Italije za 1,8%.

Nakon Istarske županije, najviše noćenja turista ostvareno je u Gradu Zagrebu, 142 tisuće noćenja (19,7% od ukupno ostvarenih noćenja u Hrvatskoj), te u Primorsko-goranskoj županiji, 117 tisuća noćenja (16,3% od ukupno ostvarenih noćenja u Hrvatskoj). U Gradu Zagrebu noćenja turista bilo je više za 6,4%, dok ih je pak u Primorsko-goranskoj županiji bilo za 0,2% manje u odnosu na veljaču 2025.

#### G-4. ODREDIŠTA S NAJVIŠE OSTVARENIH NOĆENJA DOMAĆIH TURISTA, VELJAČA 2026.



## G-5. ODREDIŠTA S NAJVIŠE OSTVARENIH NOĆENJA STRANIH TURISTA, VELJAČA 2026.



### U veljači 2026. turistima su na raspolaganju bile 144 tisuće stalnih postelja

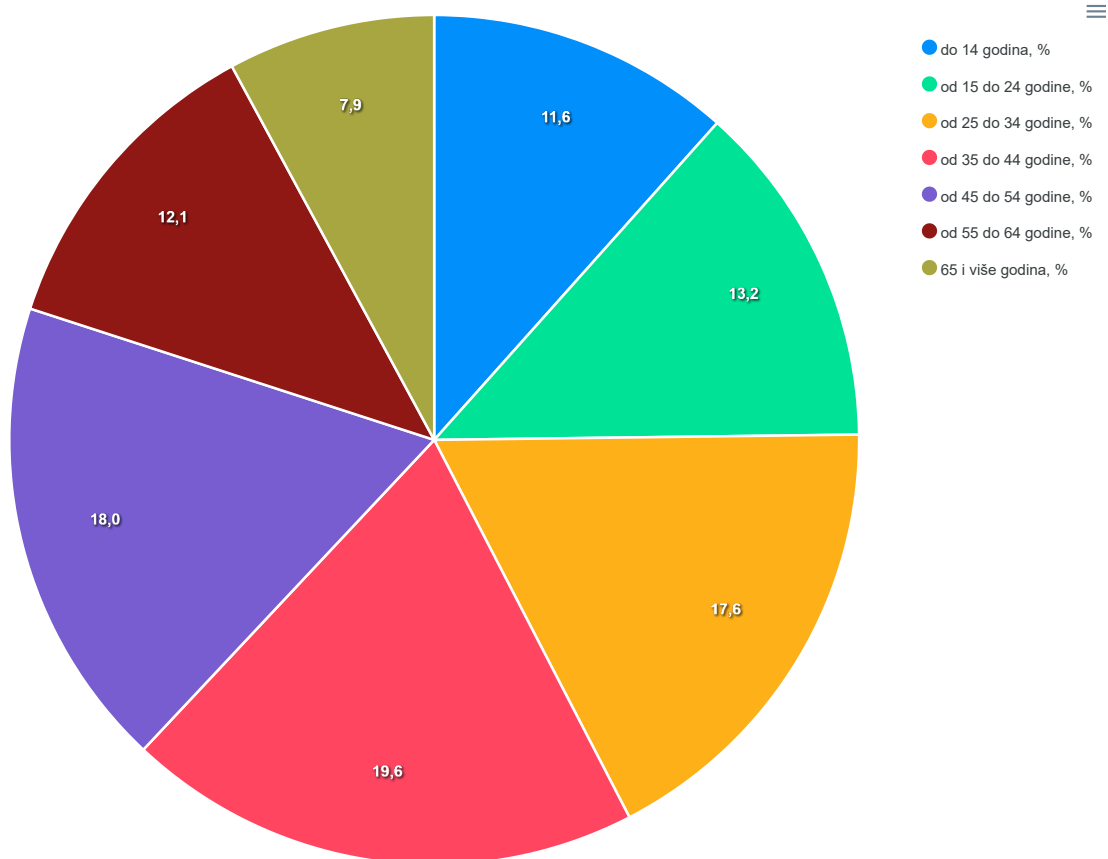
Turistima je u veljači 2026. na raspolaganju bila 61 tisuća soba, apartmana i mjesta za kampiranje, sa 144 tisuće stalnih postelja.

U skupini Hoteli i sličan smještaj turistima je bilo dostupno 29 tisuća soba i apartmana (što je 46,8% od ukupnog broja raspoloživih soba, apartmana i mjesta za kampiranje), s 56 tisuća stalnih postelja (što je 39,3% od ukupnog broja raspoloživih stalnih postelja). Prosječna (neto) popunjenost soba u veljači 2026. iznosila je 36,6%, a stalnih postelja 32,6%, dok je u veljači 2025. prosječna (neto) popunjenost soba iznosila 34,2%, a stalnih postelja 29,7%.

### U veljači 2026. najviše noćenja ostvarili turisti u dobnoj skupini od 35 do 44 godine

Najviše noćenja u veljači 2026. ostvarili su turisti u dobnoj skupini od 35 do 44 godine, i to 140 tisuća (što je 19,6% od ukupno ostvarenih noćenja). Slijede noćenja turista u dobnoj skupini od 45 do 54 godine, kojih je ostvareno 129 tisuća (18,0% od ukupno ostvarenih noćenja).

## G-6. NOĆENJA TURISTA PREMA DOBNIM SKUPINAMA, VELJAČA 2026.



### **U prva dva mjeseca 2026. porast dolazaka turista za 3,8% i noćenja za 1,8% u odnosu na isto razdoblje 2025.**

U prva dva mjeseca 2026. ostvarene su 592 tisuće dolazaka i 1,4 milijuna noćenja, što je za 3,8% više dolazaka i 1,8% više noćenja turista u odnosu na isto razdoblje 2025.

Domaći turisti ostvarili su 299 tisuća dolazaka i 601 tisuću noćenja, što je porast dolazaka za 6,9% i porast noćenja za 5,5% u odnosu na prva dva mjeseca 2025.

Strani su turisti u prva dva mjeseca 2026. ostvarili 294 tisuće dolazaka i 783 tisuće noćenja, što je porast dolazaka za 0,9%, ali pad noćenja za 0,8%. Najveći udio u ukupnim noćenjima stranih turista ostvarili su turisti iz Slovenije (20,5%), Austrije (11,3%), Njemačke (10,3%), Bosne i Hercegovine (6,8%) te Italije (6,5%). U odnosu na prva dva mjeseca 2025. porast noćenja ostvarili su turisti iz Slovenije (11,5%), Njemačke (11,2%) te Bosne i Hercegovine (4,0%), dok su turisti iz Austrije (6,0%) i Italije (0,2%) prema toj usporedbi ostvarili manje noćenja.

## 1. DOLASCI I NOĆENJA TURISTA

	Dolasci				Noćenja					
	II. 2026.	I. - II. 2026.	indeksi II. 2026. II. 2025.	indeksi I. - II. 2026. I. - II. 2025.	II. 2026.	I. - II. 2026.	indeksi II. 2026. II. 2025.	indeksi I. - II. 2026. I. - II. 2025.	struktura noćenja, %	prosječan broj noćenja po dolasku
Ukupno	328 139	592 244	104,8	103,8	716 642	1 383 153	101,2	101,8	100,0	2,2
Domaći turisti	158 299	298 561	102,5	106,9	291 391	600 552	96,7	105,5	40,7	1,8
Strani turisti	169 840	293 683	107,1	100,9	425 251	782 601	104,6	99,2	59,3	2,5

## 2. DOLASCI I NOĆENJA TURISTA PO ŽUPANIJAMA U VELJAČI 2026.

		Ukupno	Domaći	Strani	Indeksi II. 2026. II. 2025.		
					ukupno	domaći	strani
Republika Hrvatska	dolasci	328 139	158 299	169 840	104,8	102,5	107,1
	noćenja	716 642	291 391	425 251	101,2	96,7	104,6
Zagrebačka županija	dolasci	7 037	3 805	3 232	105,1	103,0	107,7
	noćenja	12 688	7 174	5 514	106,5	104,0	110,0
Krapinsko-zagorska županija	dolasci	15 387	9 693	5 694	114,9	100,6	151,8
	noćenja	34 732	20 892	13 840	117,5	100,5	157,9
Sisačko-moslavačka županija	dolasci	1 053	519	534	60,3	39,3	125,4
	noćenja	1 884	888	996	41,5	23,3	137,6
Karlovačka županija	dolasci	4 065	2 121	1 944	104,4	94,3	118,2
	noćenja	6 499	3 455	3 044	101,5	90,3	118,1
Varaždinska županija	dolasci	5 280	3 690	1 590	101,9	102,3	100,9
	noćenja	9 844	6 351	3 493	94,6	83,6	124,1
Koprivničko-križevačka županija	dolasci	1 295	837	458	110,0	108,0	113,9
	noćenja	2 902	1 470	1 432	114,2	112,3	116,2
Bjelovarsko-bilogorska županija	dolasci	1 204	834	370	87,4	79,2	114,2
	noćenja	2 899	1 844	1 055	84,1	71,0	124,1
Primorsko-goranska županija	dolasci	53 144	26 383	26 761	106,3	99,5	114,0
	noćenja	116 972	50 437	66 535	99,8	91,9	106,8
Ličko-senjska županija	dolasci	5 625	3 186	2 439	102,0	103,9	99,6
	noćenja	9 076	5 533	3 543	100,8	97,8	105,8
Virovitičko-podravska županija	dolasci	1 067	773	294	94,0	95,0	91,6
	noćenja	2 900	1 951	949	98,6	88,6	128,4
Požeško-slavonska županija	dolasci	1 563	1 300	263	99,7	102,2	89,2
	noćenja	3 394	2 771	623	79,6	73,4	127,9
Brodsko-posavska županija	dolasci	3 130	1 561	1 569	128,1	125,3	131,1
	noćenja	4 472	2 218	2 254	131,4	136,1	127,1
Zadarska županija	dolasci	15 419	8 545	6 874	112,9	103,2	127,8
	noćenja	32 580	14 942	17 638	109,8	96,2	124,8
Osječko-baranjska županija	dolasci	9 153	6 913	2 240	104,5	109,7	91,1
	noćenja	17 018	11 517	5 501	101,2	106,1	92,3
Šibensko-kninska županija	dolasci	11 087	8 189	2 898	111,3	113,2	106,3
	noćenja	24 439	15 798	8 641	112,0	114,3	108,1
Vukovarsko-srijemska županija	dolasci	7 817	7 046	771	117,5	128,9	65,0
	noćenja	10 071	8 498	1 573	109,2	127,0	62,1
Splitsko-dalmatinska županija	dolasci	27 961	14 251	13 710	109,1	106,6	111,8
	noćenja	61 359	24 175	37 184	101,9	99,5	103,5
Istarska županija	dolasci	63 077	20 067	43 010	99,6	92,5	103,4
	noćenja	172 580	42 568	130 012	99,1	89,2	102,8
Dubrovačko-neretvanska županija	dolasci	15 452	6 918	8 534	87,4	96,6	81,2
	noćenja	34 241	13 655	20 586	82,6	96,0	75,6
Međimurska županija	dolasci	7 137	4 434	2 703	100,7	96,4	108,7
	noćenja	14 564	8 130	6 434	92,8	85,2	104,6
Grad Zagreb	dolasci	71 186	27 234	43 952	107,6	108,8	106,9
	noćenja	141 528	47 124	94 404	106,4	108,1	105,5

# METODOLOŠKA OBJAŠNENJA

## Svrha statističkog istraživanja

Svrha statističkog istraživanja Dolasci i noćenja turista jest praćenje turističke aktivnosti u komercijalnim smještajnim objektima i osiguravanje međunarodno usporedivih podataka u skladu s europskim standardima za statistiku turizma. Rezultati ovog istraživanja daju osnovne pokazatelje potrebne za analizu turizma u Republici Hrvatskoj. Osnovni pokazatelji jesu: dolasci i noćenja turista prema zemlji prebivališta te vrstama smještajnih objekata, spol i dobne skupine turista, način dolaska turista te broj soba i stalnih postelja.

## Pravna osnova

Istraživanje se provodi prema Zakonu o službenoj statistici (NN, br. 25/20., 155/23. i 124/25. – ispr.) i Uredbi (EU) br. 692/2011 Europskog parlamenta i Vijeća od 6. srpnja 2011. o europskim statistikama o turizmu.

## Jedinice promatranja

Jedinice promatranja jesu sve pravne i fizičke osobe koje pružaju uslugu noćenja u smještajnom objektu te fizičke osobe koje pružaju ugostiteljske usluge u kućanstvu i na obiteljskome poljoprivrednom gospodarstvu.

Zakonom o ugostiteljskoj djelatnosti (NN, br. 85/15., 121/16., 99/18., 25/19., 98/19., 32/20., 42/20., 126/21. i 152/24.) definirani su načini i uvjeti pod kojima pravne i fizičke osobe mogu pružati uslugu noćenja u smještajnom objektu.

## Izvori i metode prikupljanja podataka

Izvor podataka za statističko istraživanje o turističkom prometu (broj dolazaka i noćenja turista) i smještajnim kapacitetima jest sustav eVisitor. Državni zavod za statistiku mjesečno preuzima podatke iz administrativnog izvora sustava eVisitor od Hrvatske turističke zajednice te ih dalje statistički obrađuje. Mjesečni podaci preuzimaju se sedmog dana u mjesecu za prethodni mjesec.

Sve pravne i fizičke osobe koje pružaju uslugu noćenja u smještajnom objektu te fizičke osobe koje pružaju ugostiteljske usluge u kućanstvu i na obiteljskome poljoprivrednom gospodarstvu prema Pravilniku o sustavu eVisitor (NN, br. 43/20.) prijavu i odjavu turista obavljaju iz sustava eVisitor, kao središnjega elektroničkog sustava prijave i odjave turista u Republici Hrvatskoj.

## Obuhvat i usporedivost

Ovim statističkim istraživanjem obuhvaćeni su ugostiteljski objekti koji su prema Zakonu o ugostiteljskoj djelatnosti (NN, br. 85/15., 121/16., 99/18., 25/19., 98/19., 32/20., 42/20., 126/21. i 152/24.) razvrstani u skupine Hoteli, Kampovi i Ostali ugostiteljski objekti za smještaj. Ministar nadležan za turizam pravilnikom propisuje vrste ugostiteljskih objekata unutar navedenih skupina.

Prema Pravilniku o razvrstavanju, kategorizaciji i posebnim standardima ugostiteljskih objekata iz skupine Hoteli (NN, br. 56/16. i 120/19.), vrste ugostiteljskih objekata jesu: hotel, hotel baština, aparthotel, integralni hotel, difuzni hotel, hotel posebnog standarda, lječilišne vrste, turističko naselje, turistički apartman, pansion i guest house.

Prema Pravilniku o razvrstavanju i kategorizaciji ugostiteljskih objekata iz skupine Kampovi (NN, br. 75/08., 54/16., 68/19. i 120/19.), vrste ugostiteljskih objekata jesu: kamp, glamping, kampiralište i kamp-odmorište.

Prema Pravilniku o razvrstavanju i kategorizaciji ugostiteljskih objekata iz skupine Ostali ugostiteljski objekti za smještaj (NN, br. 54/16. i 69/17.), vrste ugostiteljskih objekata jesu: soba, apartman, studio-apartman, kuća za odmor, prenoćište, odmaralište za djecu, hostel, planinarski dom, lovački dom, učenički dom ili studentski dom ili akademis i objekt za robinzonski smještaj.

Prema Pravilniku o razvrstavanju i kategorizaciji objekata u kojima se pružaju ugostiteljske usluge u domaćinstvu (NN, br. 9/16., 54/16., 61/16., 69/17. i 120/19.), objekti u kućanstvu jesu: soba, apartman, studio-apartman, kuća za odmor, kamp, kamp-odmorište i objekt za robinzonski smještaj (kamp-odmorište – robinzonski smještaj).

Prema Pravilniku o razvrstavanju i kategorizaciji objekata u kojima se pružaju ugostiteljske usluge na obiteljskome poljoprivrednom gospodarstvu (NN, br. 54/16., 69/17. i 120/19.), ti objekti jesu: soba, apartman, ruralna kuća za odmor, kamp, kamp-odmorište i objekt za robinzonski smještaj (kamp-odmorište – robinzonski smještaj).

Prema članku 29. Zakona o ugostiteljskoj djelatnosti (NN, br. 85/15., 121/16., 99/18., 25/19., 98/19., 32/20., 42/20., 126/21. i 152/24.), ovim statističkim istraživanjem obuhvaćaju se i prostori za kampiranje izvan kampova. Za vrijeme održavanja sportskih, izviđačkih, kulturno-umjetničkih i sličnih manifestacija te organiziranih putovanja kanuima i sličnim plovilima po moru, rijekama i jezerima, biciklima i slično dopušteno je organizirano kampiranje izvan kampova na za to određenim prostorima.

Ovim statističkim istraživanjem obuhvaćaju se i sljedeći objekti koji pružaju usluge smještaja: lječilišta, gostionice s pružanjem usluge smještaja i nekategorizirani objekti.

Prema Uredbi (EU) br. 692/2011 Europskog parlamenta i Vijeća od 6. srpnja 2011. o europskim statistikama o turizmu, podaci o dolascima i noćenjima turista u Republici Hrvatskoj prema NKD-u 2025., odjeljak 55, za skupine 55.1 Hoteli i sličan smještaj, 55.2 Odmarališta i slični objekti za kraći odmor te 55.3 Kampovi i prostori za kampiranje mjesečno se dostavljaju u Eurostat. Za skupinu 55.1 Hoteli i sličan smještaj mjesečno se dostavlja i podatak o popunjenosti stalnih postelja i soba (neto). Navedeni podaci objavljuju se na Eurostatovim mrežnim stranicama <http://ec.europa.eu/eurostat> i usporedivi su s podacima država članica Europske unije.

Na temelju Odluke Vlade Republike Hrvatske o uvođenju privremene zaštite u Republici Hrvatskoj za raseljene osobe iz Ukrajine od 7. ožujka 2022., državljanima Ukrajine odobrena je privremena zaštita u skladu sa Zakonom o međunarodnoj i privremenoj zaštiti (NN, br. 70/15., 127/17., 33/23. i 17/25.). Osobe iz Ukrajine koje nisu zatražile privremenu zaštitu u Republici Hrvatskoj koriste se uslugom smještaja u smještajnom objektu za kraći boravak i plaćaju uslugu smještaja. Stoga se evidentiraju u sustav eVisitor i smatraju se turistima.

**Podacima nije obuhvaćen nekomercijalni turistički promet** (boravak vlasnika, članova njihovih obitelji, ostale rodbine i prijatelja u kućama i stanovima za odmor te boravak turista u ostalim objektima u kojima se usluga smještaja ne naplaćuje, npr. kod stanovnika turističkoga grada/općine). Nekomercijalni turistički promet prati se posebnim statističkim istraživanjem.

## **Povjerljivost**

S agregiranim podacima za koje postoje razlozi za povjerljivost, u skladu sa Zakonom o službenoj statistici (NN, br. 25/20., 155/23. i 124/25. – ispr.) i Uredbom (EZ) br. 223/2009 Europskog parlamenta i Vijeća od 11. ožujka 2009. o europskoj statistici, postupa se kao s povjerljivim podacima i stoga se ne objavljuju.

## **Definicije**

**Turizam** su aktivnosti osoba koje putuju i borave u mjestima izvan svoje uobičajene sredine, ne dulje od jedne godine, zbog odmora, posla ili drugih osobnih razloga, osim zapošljavanja kod poslovnog subjekta sa sjedištem u mjestu posjeta.

**eVisitor** je središnji elektronički sustav za prijavu i odjavu turista koji funkcionalno povezuje sve turističke zajednice u Republici Hrvatskoj, a dostupan je putem interneta bez potrebe za posebnim instaliranjem na računalo.

Popis turista u sustavu eVisitor vodi se posebno za svaku pojedinu pravnu i fizičku osobu koja pruža uslugu noćenja u smještajnom objektu u kojem se obavlja ugostiteljska djelatnost (pansioni, hoteli, hosteli itd.), pruža uslugu noćenja na plovnom objektu nautičkog turizma (čarter, kružna putovanja) te uslugu smještaja u domaćinstvu i seljačkom domaćinstvu.

Prijava i odjava turista koji se upisuju u sustav eVisitor autentificira se na temelju sigurnog pristupa sustavu eVisitor autentifikacijskim protokolom koji sadržava cjelokupni proces i uvjete za sigurno i ispravno obavljanje elektroničke prijave i odjave turista.

Uspostavljanje i održavanje sustava eVisitor u nadležnosti je Hrvatske turističke zajednice (HTZ-a).

**HTZ** je nacionalna turistička organizacija, a osnovana je radi stvaranja i promicanja identiteta i ugleda hrvatskog turizma, planiranja i provedbe zajedničke strategije i koncepcije njegove promocije, predlaganja i izvedbe promidžbenih aktivnosti u zemlji i inozemstvu važnih svim subjektima u turizmu te podizanja razine kvalitete cjelokupne turističke ponude Republike Hrvatske. Sjedište je HTZ-a u Zagrebu. Dužnost predsjednika Hrvatske turističke zajednice obnaša ministar turizma i sporta.

**Turist** je svaka osoba koja u mjestu izvan svojeg prebivališta provede najmanje jednu noć u ugostiteljskome ili drugom objektu za smještaj turista radi odmora ili rekreacije, zdravlja, studija, sporta, religije, porodice, poslova, javnih misija ili skupova. U turiste se ne uključuju osobe koje u mjestu borave više od 12 mjeseci uzastopno, osobe kojima je osnovni razlog posjeta aktivnost koja se financira iz mjesta posjeta, osobe koje redovito dnevno ili tjedno putuju u mjesto u kojem obavljaju posao ili studiraju, osobe koje ulaze ili napuštaju zemlju kao migranti, pogranični radnici, diplomati, konzularni predstavnici i članovi vojnih snaga na redovitom poslu/zadatku, prognanici, nomadi, osobe u tranzitu.

**Domaći turist** jest svaka osoba s prebivalištem u Republici Hrvatskoj koja u nekome mjestu u Republici Hrvatskoj izvan svog prebivališta provede najmanje jednu noć u ugostiteljskome ili drugom objektu za smještaj turista.

**Strani turist** jest svaka osoba s prebivalištem izvan Republike Hrvatske koja privremeno boravi u Republici Hrvatskoj i provede najmanje jednu noć u ugostiteljskome ili drugom objektu za smještaj turista.

**Dolazak turista** jest broj osoba (turista) koje su se prijavile i ostvarile noćenje u objektu koji pruža uslugu smještaja. Zbog toga u slučaju promjene objekta u kojem boravi dolazi do njegova ponovnog registriranja i time do dvostrukosti u podacima. Prema tome, statistika evidentira broj dolazaka turista, a ne broj turista.

**Noćenja turista** jesu svaka registrirana noć osobe (turista) u objektu koji pruža uslugu smještaja.

**Prebivalište** je mjesto u kojem se osoba nastanila s namjerom da u njemu stalno živi.

**Dobna skupina turista** iskazuje se prema navršenim godinama života u trenutku boravka u turističkome smještajnom objektu.

**Smještajni kapaciteti** prikazuju se kao broj soba, apartmana i mjesta za kampiranje i broj stalnih postelja. Primjenom Uredbe (EU) br. 692/2011 Europskog parlamenta i Vijeća od 6. srpnja 2011. o europskim statistikama o turizmu kapacitet smještajnog objekta iskazuje se iz mjeseca u godini kad je bio najveći.

**Stalne postelje** jesu postelje koje su redovito raspoložive gostima.

**Popunjenost stalnih postelja (neto)** u promatranom razdoblju dobiva se dijeljenjem ukupnog broja ostvarenih noćenja u promatranom razdoblju brojem postelja i brojem dana u kojem su postelje bile raspoložive u promatranom razdoblju. Podatak je izražen kao postotak.

**Popunjenost soba (neto)** u promatranom razdoblju dobiva se dijeljenjem ukupnog broja soba korištenih u promatranom razdoblju ukupnim brojem raspoloživih soba u promatranom razdoblju. Podatak je izražen kao postotak.

**Odjeljak 55 NKD-a 2025.** obuhvaća pružanje usluga smještaja za kraći boravak turista. Neke jedinice mogu pružati samo usluge smještaja, dok druge mogu pružati kombinaciju usluga smještaja, uslugu pripremanja obroka i/ili opremu za rekreaciju. Smještajni turistički objekti tog odjeljka podijeljeni su na četiri skupine.

Skupina 55.1 Hoteli i sličan smještaj obuhvaća ove vrste smještajnih objekata: hotel, hotel baštinu, aparthotel, integralni hotel, difuzni hotel, lječilišne vrste, hotel posebnog standarda, turističko naselje, turistički apartman, pansion i guest house.

Skupina 55.2 Odmarališta i slični objekti za kraći odmor obuhvaća ove vrste smještajnih objekata: sobu, apartman, studio-apartman, kuću za odmor, ruralnu kuću za odmor, hostel, lječilište, prenočište, odmaralište za djecu, gostionicu s pružanjem usluge smještaja, planinarski dom, lovački dom, učenički dom ili studentski dom te objekt za robinzonski smještaj.

Skupina 55.3 Kampovi i prostori za kampiranje obuhvaća ove vrste smještajnih objekata: kamp, glamping, kampiralište, kamp-odmorište, kamp-odmorište u kućanstvu – objekt za robinzonski smještaj, kamp-odmorište na obiteljskome poljoprivrednom gospodarstvu – objekt za robinzonski smještaj i prostor za kampiranje izvan kampova.

Skupina 55.9 Ostali smještaj obuhvaća nekategorizirane objekte.

### **Teritorijalni ustroj**

Podaci po županijama, gradovima i općinama objavljeni su prema teritorijalnom ustroju na temelju Zakona o područjima županija, gradova i općina u Republici Hrvatskoj (NN, br. 86/06., 125/06., 16/07., 95/08., 46/10., 145/10., 37/13., 44/13., 45/13. i 110/15.).

### **Kratice**

EU	Europska unija
Eurostat	Statistički ured Europske unije
EZ	Europska zajednica
NKD 2025.	Nacionalna klasifikacija djelatnosti 2025.
NN	Narodne novine
SAD	Sjedinjene Američke Države

**Objavljuje Državni zavod za statistiku Republike Hrvatske, Zagreb, Ilica 3, p. p. 80.**

Telefon: (+385 1) 48 06 111  
Novinarski upiti: [press@dzs.hr](mailto:press@dzs.hr)

Odgovorne osobe:  
Edita Omerzo, načelnica Sektora prostornih statistika  
Lidija Brković, ovlaštena za obavljanje poslova glavnog ravnatelja

Priredile:  
Ivana Brozović i Jasna Perko

**MOLIMO KORISNIKE DA PRI KORIŠTENJU PODATAKA NAVEDU IZVOR.**

Služba za odnose s korisnicima i zaštitu podataka

Informacije i korisnički zahtjevi  
Telefon: (+385 1) 48 06 138, 48 06 154, 48 06 115  
Elektronička pošta: [stat.info@dzs.hr](mailto:stat.info@dzs.hr)

Pretplata na publikacije  
Telefon: (+385 1) 21 00 455  
Elektronička pošta: [prodaja@dzs.hr](mailto:prodaja@dzs.hr)