



STUDENTI UPISANI NA SVEUČILIŠNI DOKTORSKI STUDIJ U AK. G. 2022./2023.

U akademskoj godini 2022./2023. na sveučilišni doktorski studij bilo je upisano 4 728 doktoranada, što je odnosu na prošlu godinu povećanje od 5,4%.

Najviše doktoranada bilo je upisano na doktorski studij na Sveučilištu u Zagrebu, i to njih 63,1%, na Sveučilištu u Osijeku bilo ih je upisano 11,3%, na Sveučilištu u Rijeci 10,0%, na Sveučilištu u Splitu 6,6%, na Sveučilištu u Zadru 2,6%, na Sveučilištu Sjever 2,3%, na Hrvatskome katoličkom sveučilištu 2,2%, na Sveučilištu u Dubrovniku 0,9%, na Sveučilištu u Slavonskom Brodu 0,8% te na Libertas međunarodnom sveučilištu 0,2%.

Među upisanimima na sveučilišni doktorski studij više žena

Od ukupnog broja upisanih na sveučilišni doktorski studij bilo je 2 625 doktorandica (55,5%). Najviše upisanih doktorandica bilo je na Sveučilištu Sjever, 74,8%. Slijede Sveučilište u Zadru, sa 66,1% upisanih doktorandica, Sveučilište u Dubrovniku, s njih 61,4%, Hrvatsko katoličko sveučilište, sa 60,8%, Sveučilište u Osijeku, sa 60,4%, Libertas međunarodno sveučilište, s 54,5%, Sveučilište u Zagrebu, s 54,4%, Sveučilište u Splitu, s 53,5%, i Sveučilište u Rijeci, s 52,9%, dok je na Sveučilištu u Slavonskom Brodu upisano najmanje doktorandica, njih 10,3%.

Najviše doktoranada upisuje poslijediplomski studij u dobi od 25 do 29 godina

Promatrajući dobnu strukturu u petogodišnjim dobnim skupinama, najviše je doktoranada u skupini 25 – 29 godina (36,0%), a najmanje u skupini 55 i više godina (2,5%). U skupini 30 – 34 godine ima 22,5% doktoranada, u skupini 35 – 39 godina 15,1%, u skupini 40 – 44 godine 9,9%, u skupini 45 – 49 godina 6,9%, u skupini do 24 godine 2,7%, a u skupini 50 – 54 godine ima 4,4% doktoranada.

Područje društvenih znanosti najzastupljenije je pri odabiru doktorskog studija

Promatrajući znanstvena područja na koja se odnose studiji, najviše doktoranada upisalo je sveučilišni doktorski studij iz područja društvenih znanosti (24,6%), a slijedi područje tehničkih znanosti (23,7%). Sveučilišni doktorski studij iz područja prirodnih znanosti upisalo je 16,2% doktoranada, iz područja biomedicine i zdravstva njih 15,2%, iz područja humanističkih znanosti 9,0%, iz interdisciplinarnih područja znanosti 6,2%, iz područja biotehničkih znanosti 5,0%, a iz umjetničkog područja 0,1%.

Sveučilišni doktorski studij u Republici Hrvatskoj upisalo 5,3% stranih državljana

Prema prebivalištu, 94,7% doktoranada ima prebivalište u Republici Hrvatskoj, a 5,3% izvan nje. Među njima su najzastupljeniji državljani Bosne i Hercegovine te Kosova, a doktorski studij uglavnom su upisali na Sveučilištu u Zagrebu. Prema državljanstvu, od ukupnog broja doktoranada 96,1% jesu državljani Republike Hrvatske, a 3,9% ih ima strano državljanstvo. Od svih doktoranada hrvatskih državljana 93,1% ih je prethodno diplomiralo u Republici Hrvatskoj, a 6,9% izvan nje.

Sveučilišne doktorske studije najviše upisuju zaposleni u obrazovanju

Zaposlenih je doktoranada 96,3%, a 3,7% ih je nezaposleno. Od svih zaposlenih doktoranada najviše ih je zaposleno u području obrazovanja, 42,5%. U području djelatnosti zdravstvene zaštite i socijalne skrbi zaposleno ih je 17,1%, u području stručnih, znanstvenih i tehničkih djelatnosti 15,7%, u području javne uprave i obrane, obveznoga socijalnog osiguranja 7,9%, u području informacija i komunikacija 3,6%, u području prerađivačke industrije 2,6%, u području ostalih uslužnih djelatnosti 2,1%, u području umjetnosti, zabave i rekreacije 1,8%, dok ih je 6,7% zaposleno u ostalim djelatnostima.

Troškove studija doktorandi uglavnom plaćaju sami

Doktorski je studij od ukupnog broja doktoranada 47,4% njih platilo osobno. Za 39,1% doktoranada troškove studija platio je poslodavac, za 10,7% doktoranada studij je financiran iz državnog proračuna, a za njih 2,8% način plaćanja studija u kategoriji je Ostalo.

Fakultet elektrotehnike i računarstva, Zagreb	369	82	-	-	369	82	-	-	-	-	-	-	-	-	-	-	-	-
Fakultet prometnih znanosti, Zagreb	59	15	-	-	59	15	-	-	-	-	-	-	-	-	-	-	-	-
Rudarsko-geološko-naftni fakultet, Zagreb	20	7	6	3	14	4	-	-	-	-	-	-	-	-	-	-	-	-
Fakultet kemijskog inženjerstva i tehnologije, Zagreb	74	53	26	22	48	31	-	-	-	-	-	-	-	-	-	-	-	-
Tekstilno-tehnološki fakultet, Zagreb	45	36	-	-	45	36	-	-	-	-	-	-	-	-	-	-	-	-
Medicinski fakultet, Zagreb	178	112	-	-	-	-	178	112	-	-	-	-	-	-	-	-	-	-
Stomatološki fakultet, Zagreb	142	83	-	-	-	-	142	83	-	-	-	-	-	-	-	-	-	-
Farmaceutsko-biokemijski fakultet, Zagreb	106	80	-	-	-	-	106	80	-	-	-	-	-	-	-	-	-	-
Veterinarski fakultet, Zagreb	34	26	-	-	-	-	34	26	-	-	-	-	-	-	-	-	-	-
Prehrambeno-biotehnološki fakultet, Zagreb	17	14	-	-	-	-	-	-	17	14	-	-	-	-	-	-	-	-
Agronomski fakultet, Zagreb	74	44	-	-	-	-	-	-	74	44	-	-	-	-	-	-	-	-
Fakultet šumarstva i drvene tehnologije, Zagreb	50	21	-	-	-	-	-	-	50	21	-	-	-	-	-	-	-	-
Ekonomski fakultet, Zagreb	56	39	-	-	-	-	-	-	-	-	56	39	-	-	-	-	-	-
Fakultet organizacije i informatike, Varaždin	2	1	-	-	-	-	-	-	-	-	2	1	-	-	-	-	-	-
Pravni fakultet, Zagreb	242	141	-	-	-	-	-	-	-	-	242	141	-	-	-	-	-	-
Fakultet političkih znanosti, Zagreb	57	27	-	-	-	-	-	-	-	-	57	27	-	-	-	-	-	-
Filozofski fakultet, Zagreb	224	138	-	-	-	-	-	-	-	-	62	45	162	93	-	-	-	-
Fakultet hrvatskih studija, Zagreb	71	30	-	-	-	-	-	-	-	-	-	-	50	19	-	-	21	11
Edukacijsko-rehabilitacijski fakultet, Zagreb	75	70	-	-	-	-	-	-	-	-	75	70	-	-	-	-	-	-
Kineziološki fakultet, Zagreb	54	27	-	-	-	-	-	-	-	-	54	27	-	-	-	-	-	-
Učiteljski fakultet, Zagreb	36	32	-	-	-	-	-	-	-	-	-	-	-	-	-	-	36	32
Katolički bogoslovni fakultet, Zagreb	19	6	-	-	-	-	-	-	-	-	-	-	19	6	-	-	-	-
Fakultet filozofije i religijskih znanosti, Zagreb	12	4	-	-	-	-	-	-	-	-	-	-	12	4	-	-	-	-
Akademija likovnih umjetnosti, Zagreb	7	5	-	-	-	-	-	-	-	-	-	-	-	-	7	5	-	-
Sveučilište u Zagrebu	11	6	-	-	-	-	-	-	-	-	-	-	-	-	-	-	11	6
Hrvatsko katoličko sveučilište	102	62	-	-	-	-	-	-	-	-	59	48	43	14	-	-	-	-
Libertas međunarodno sveučilište, Zagreb	11	6	-	-	-	-	-	-	-	-	11	6	-	-	-	-	-	-

2. STUDENTI UPISANI NA SVEUČILIŠNI DOKTORSKI STUDIJ PREMA ZNANSTVENIM I UMJETNIČKIM PODRUČJIMA I POLJIMA DOKTORSKOG STUDIJA TE PREMA DOBNIM SKUPINAMA I SPOLU U AK. G. 2022./2023.

	Ukupno		Dobne skupine							
	svoga	žene	do 24 godine	25 – 29	30 – 34	35 – 39	40 – 44	45 – 49	50 – 54	55 i više
Ukupno	4 728	2 625	126	1 704	1 064	716	467	327	206	118
Prirodne znanosti	764	468	25	394	177	103	26	24	10	5
Matematika	64	25	11	41	4	5	3	-	-	-
Fizika	145	48	9	80	31	19	2	2	-	2
Geologija	32	21	-	15	6	8	-	3	-	-
Kemija	152	112	2	94	36	13	5	2	-	-
Biologija	231	171	-	103	61	36	10	12	7	2
Geofizika	27	18	-	10	8	7	1	1	-	-
Interdisciplinarne prirodne znanosti	113	73	3	51	31	15	5	4	3	1
Tehničke znanosti	1 120	369	46	480	251	134	81	52	45	31
Arhitektura i urbanizam	38	20	1	8	11	6	4	6	1	1
Brodogradnja	7	2	1	4	1	-	1	-	-	-
Elektrotehnika	284	71	16	127	71	40	13	8	4	5
Geodezija	44	12	1	21	10	5	1	3	3	-
Građevinarstvo	105	48	3	39	36	4	7	4	5	7
Grafička tehnologija	48	21	-	5	9	10	13	2	8	1
Kemijsko inženjerstvo	53	35	1	36	8	7	-	1	-	-
Metalurgija	3	1	-	2	1	-	-	-	-	-
Računalstvo	189	44	14	109	32	12	5	11	4	2
Rudarstvo, nafta i geološko inženjerstvo	14	4	-	5	6	-	1	1	1	-
Strojarstvo	135	29	4	73	23	15	10	-	8	2
Tehnologija prometa i transport	113	23	3	27	27	13	18	10	7	8
Tekstilna tehnologija	45	36	2	12	7	16	4	1	1	2
Zrakoplovstvo, raketna i svemirska tehnika	1	-	-	1	-	-	-	-	-	-
Temeljne tehničke znanosti	3	-	-	2	-	-	-	-	-	1
Interdisciplinarne tehničke znanosti	38	23	-	9	9	6	4	5	3	2
Biomedicina i zdravstvo	717	462	4	257	195	144	66	30	17	4
Temeljne medicinske znanosti	122	82	1	58	31	18	6	3	4	1
Kliničke medicinske znanosti	277	161	1	87	84	58	31	13	2	1
Javno zdravstvo i zdravstvena zaštita	28	25	-	8	4	7	2	2	5	-
Veterinarska medicina	34	26	-	17	10	3	1	3	-	-
Dentalna medicina	150	88	1	57	38	33	15	3	3	-
Farmacija	106	80	1	30	28	25	11	6	3	2
Biotehničke znanosti	239	137	6	87	59	36	20	13	9	9
Poljoprivreda	108	56	4	35	29	16	8	6	5	5
Šumarstvo	30	13	-	13	10	2	2	2	-	1
Drvena tehnologija	20	8	1	11	4	2	1	1	-	-
Biotehnologija	6	6	1	2	2	1	-	-	-	-
Prehrambena tehnologija	44	32	-	18	6	6	7	3	3	1
Nutricionizam	20	17	-	5	5	6	2	1	1	-
Interdisciplinarne biotehničke znanosti	11	5	-	3	3	3	-	-	-	2
Društvene znanosti	1 164	762	21	258	218	196	189	145	93	44
Ekonomija	321	196	5	63	52	56	59	41	30	15
Pravo	177	90	8	27	33	23	34	31	15	6
Politologija	57	27	-	17	13	7	11	5	1	3
Informacijske i komunikacijske znanosti	151	105	1	26	26	29	29	22	12	6
Sociologija	79	61	1	26	7	8	9	15	9	4
Psihologija	58	46	2	22	14	8	7	3	1	1
Pedagogija	59	51	2	16	14	11	8	3	3	2
Edukacijsko-rehabilitacijske znanosti	75	70	1	21	19	19	6	6	2	1
Kineziologija	63	30	1	31	14	7	4	3	2	1
Socijalne djelatnosti	71	57	-	4	16	14	11	8	13	5
Interdisciplinarne društvene znanosti	53	29	-	5	10	14	11	8	5	-
Humanističke znanosti	424	227	17	143	105	62	40	27	17	13
Filozofija	63	26	5	21	17	6	7	4	1	2
Teologija	26	8	1	6	4	8	5	-	-	2
Filologija	123	86	7	45	29	22	9	8	2	1
Povijest	96	34	4	28	30	5	7	6	10	6
Povijest umjetnosti	18	11	-	5	4	4	1	3	1	-
Znanost o umjetnosti	14	11	-	8	2	1	2	-	-	1
Arheologija	33	21	-	11	10	7	4	-	1	-
Etnologija i antropologija	11	8	-	4	3	3	-	-	1	-
Religijske znanosti (interdisciplinarno polje)	12	4	-	3	2	3	-	2	1	1

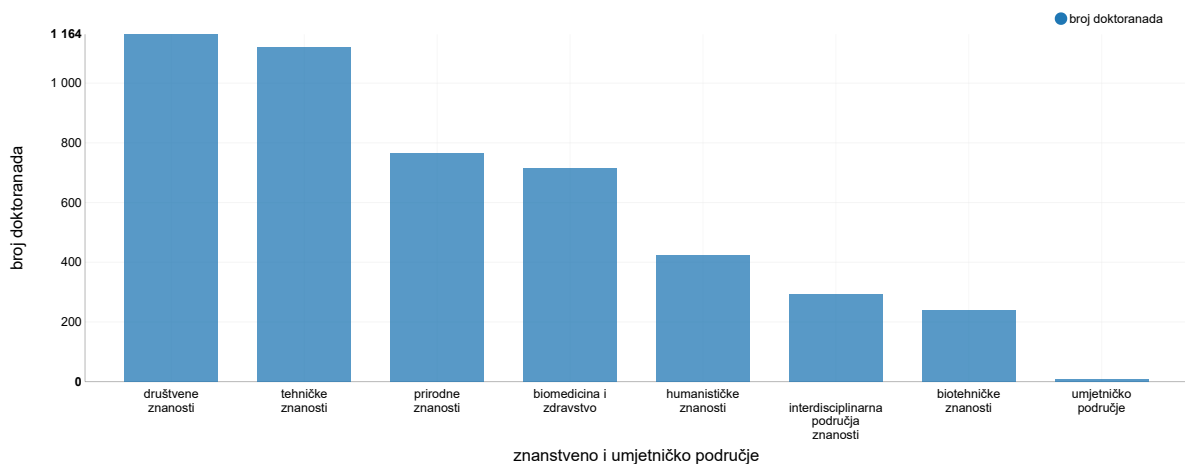
4. STUDENTI UPISANI NA SVEUČILIŠNI DOKTORSKI STUDIJ PREMA DRŽAVI U KOJOJ SU DIPLOMIRALI, DRŽAVLJANSTVU I SPOLU U AK. G. 2022./2023.

Država prethodnog obrazovanja	Ukupno		Državljanstvo			
			hrvatsko		strano	
	svoga	žene	svoga	žene	svoga	žene
Ukupno	4 728	2 625	4 542	2 544	186	81
Hrvatska	4 403	2 461	4 389	2 457	14	4
Ostale države	325	164	153	87	172	77
Albanija	4	3	-	-	4	3
Australija	1	1	1	1	-	-
Austrija	3	2	3	2	-	-
Belgija	3	3	2	2	1	1
Bosna i Hercegovina	130	70	71	38	59	32
Bugarska	1	-	1	-	-	-
Crna Gora	4	2	-	-	4	2
Češka	3	3	1	1	2	2
Čile	1	-	1	-	-	-
Danska	2	-	2	-	-	-
Egipat	1	-	-	-	1	-
Francuska	2	1	1	1	1	-
Grčka	1	1	-	-	1	1
Indija	17	4	-	-	17	4
Iran, Islamska Republika	7	2	-	-	7	2
Island	1	-	-	-	1	-
Italija	27	15	23	15	4	-
Južnoafrička Republika	1	-	-	-	1	-
Kanada	3	1	2	1	1	-
Kina	1	-	-	-	1	-
Kosovo	30	12	-	-	30	12
Mađarska	4	1	-	-	4	1
Meksiko	1	-	-	-	1	-
Nigerija	1	-	-	-	1	-
Njemačka	11	6	5	3	6	3
Pakistan	1	-	-	-	1	-
Rusija	2	1	-	-	2	1
Sjedinjene Američke Države	9	7	5	4	4	3
Sjeverna Makedonija	5	4	2	2	3	2
Slovenija	15	7	12	5	3	2
Srbija	14	10	5	4	9	6
Sudan	1	-	-	-	1	-
Španjolska	1	-	1	-	-	-
Švedska	3	1	3	1	-	-
Turska	1	-	-	-	1	-
Ujedinjeni Arapski Emirati	1	1	1	1	-	-
Ujedinjena Kraljevina	10	5	9	5	1	-
Vatikan	1	-	1	-	-	-
Venezuela	1	1	1	1	-	-

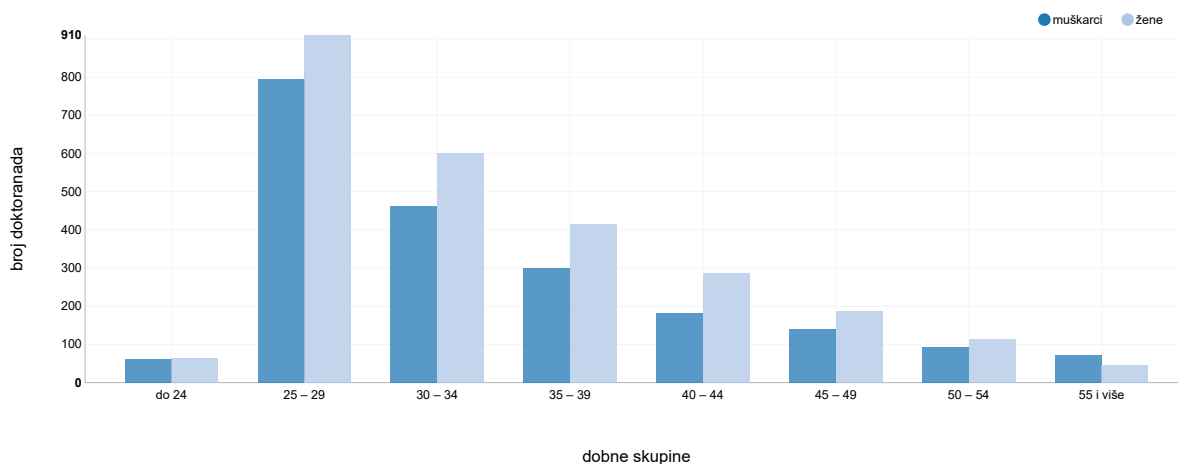
5. STUDENTI UPISANI NA SVEUČILIŠNI DOKTORSKI STUDIJ PREMA DJELATNOSTI U KOJOJ OBAVLJAJU ZANIMANJE, NAČINU PLAĆANJA I SPOLU U AK. G. 2022./2023.

	Ukupno		Način plaćanja doktorskog studija			
	svega	žene	poslodavac	iz državnog proračuna	doktorand	ostalo
Ukupno	4 728	2 625	1 851	504	2 242	131
Zaposleni	4 554	2 533	1 851	498	2 087	118
Poljoprivreda, šumarstvo i ribarstvo	33	12	10	2	19	2
Rudarstvo i vađenje	3	-	1	-	2	-
Prerađivačka industrija	119	58	41	4	71	3
Opskrba električnom energijom, plinom, parom i klimatizacija	40	10	11	-	28	1
Opskrba vodom; uklanjanje otpadnih voda, gospodarenje otpadom te djelatnosti sanacije okoliša	16	6	6	-	8	2
Građevinarstvo	32	13	13	-	18	1
Trgovina na veliko i na malo; popravak motornih vozila i motocikla	57	33	12	-	43	2
Prijevoz i skladištenje	23	7	5	-	17	1
Djelatnosti pružanja smještaja te pripreme i usluživanja hrane	18	9	6	-	12	-
Informacije i komunikacije	163	60	52	5	100	6
Financijske djelatnosti i djelatnosti osiguranja	38	17	13	-	25	-
Poslovanje nekretninama	9	4	1	-	8	-
Stručne, znanstvene i tehničke djelatnosti	713	413	358	153	182	20
Administrativne i pomoćne uslužne djelatnosti	22	15	3	2	15	2
Javna uprava i obrana; obvezno socijalno osiguranje	361	197	98	1	260	2
Obrazovanje	1 935	1 061	1 045	317	521	52
Djelatnosti zdravstvene zaštite i socijalne skrbi	778	514	140	12	613	13
Umjetnost, zabava i rekreacija	82	51	14	1	61	6
Ostale uslužne djelatnosti	94	41	22	-	68	4
Djelatnosti izvanteritorijalnih organizacija i tijela	18	12	-	1	16	1
Nezaposleni	174	92	-	6	155	13

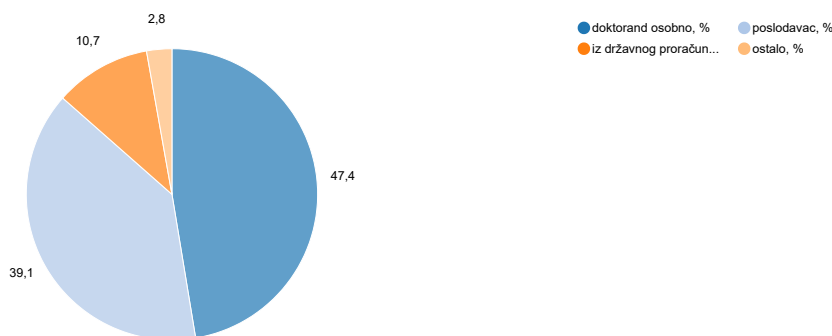
G-1. STUDENTI UPISANI NA SVEUČILIŠNI DOKTORSKI STUDIJ U AK. G. 2022./2023. PREMA ZNANSTVENIM I UMJETNIČKIM PODRUČJIMA



G-2. STUDENTI UPISANI NA SVEUČILIŠNI DOKTORSKI STUDIJ U AK. G. 2022./2023. PREMA DOBNIM SKUPINAMA I SPOLU



G-3. STUDENTI UPISANI NA SVEUČILIŠNI DOKTORSKI STUDIJ U AK. G. 2022./2023. PREMA NAČINU PLAĆANJA DOKTORSKOG STUDIJA



METODOLOŠKA OBJAŠNENJA

Izvor podataka

Podaci su rezultat statističke obrade Prijavnih listova za doktorande upisane na sveučilišni doktorski studij (obrazac ŠV-40), koje ispunjavaju doktorandi pri upisu na doktorski studij.

Obuhvat i usporedivost

Ovim statističkim istraživanjem obuhvaćeni su doktorandi pri upisu na bilo koju godinu doktorskog studija u akademskoj godini 2022./2023. Podaci su usporedivi s podacima iz prijašnjih godina.

Definicije i objašnjenja

Visoko učilište jest svaka ustanova visoke naobrazbe ovlaštena za ustroj i izvedbu studija te znanstvenoga, visokostručnoga ili umjetničkog rada. Visoka učilišta jesu sveučilište te fakulteti, umjetničke akademije i veleučilišta. Visoka učilišta mogu biti javna i privatna.

Poslijediplomski sveučilišni studij može se upisati nakon završetka diplomskoga sveučilišnog studija i traje prema pravilu tri godine, u skladu sa Zakonom o visokom obrazovanju i znanstvenoj djelatnosti (NN, br. 119/22.).

Poslijediplomski studijski programi klasificiraju se prema Pravilniku o znanstvenim i umjetničkim područjima, poljima i granama (NN, br. 118/09., 82/12., 32/13. i 34/16.).

Kratice

ak. g. akademska godina
NN Narodne novine

Znakovi

- nema pojave

Objavljuje Državni zavod za statistiku Republike Hrvatske, Zagreb, Ilica 3, p. p. 80.

Telefon: (+385 1) 48 06 111
Novinarski upiti: press@dzs.hr

Odgovorne osobe:
Dubravka Rogić Hadžalić, načelnica Sektora demografskih i društvenih statistika
Lidija Brković, glavna ravnateljica

Priredile:
Marija Gojević, Josipa Jurić i Danijela Kurjaković

MOLIMO KORISNIKE DA PRI KORIŠTENJU PODATAKA NAVEDU IZVOR.

Služba za odnose s korisnicima i zaštitu podataka

Informacije i korisnički zahtjevi
Telefon: (+385 1) 48 06 138, 48 06 154, 48 06 115
Elektronička pošta: stat.info@dzs.hr

Pretplata na publikacije
Telefon: (+385 1) 21 00 455
Elektronička pošta: prodaja@dzs.hr