



## PROSJEČNE MJESEČNE NETO I BRUTO PLAĆE ZAPOSLENIH ZA LIPANJ 2024.

Prosječna mjesečna isplaćena neto plaća po zaposlenome u pravnim osobama Republike Hrvatske za lipanj 2024. iznosila je 1 315 eura, što je nominalno i realno niže za 0,7% u odnosu na svibanj 2024.

Prosječna mjesečna bruto plaća po zaposlenome u pravnim osobama Republike Hrvatske za lipanj 2024. iznosila je 1 819 eura, što je nominalno i realno niže za 0,7% u odnosu na svibanj 2024.

Najviša prosječna mjesečna isplaćena neto plaća po zaposlenome u pravnim osobama za lipanj 2024. isplaćena je u Djelatnosti zdravstvene zaštite, u iznosu od 1 981 eura, a najniža u djelatnosti Proizvodnja odjeće, u iznosu od 845 eura.

Najviša prosječna mjesečna bruto plaća po zaposlenome u pravnim osobama za lipanj 2024. bila je u djelatnosti Proizvodnja koks i rafiniranih naftnih proizvoda, u iznosu od 2 942 eura, a najniža u djelatnosti Proizvodnja odjeće, u iznosu od 1 091 eura.

Prosječna mjesečna isplaćena neto plaća po zaposlenome u pravnim osobama Republike Hrvatske za lipanj 2024. u odnosu na isti mjesec prethodne godine nominalno je viša za 14,3%, a realno za 11,6%.

Prosječna mjesečna bruto plaća po zaposlenome u pravnim osobama Republike Hrvatske za lipanj 2024. u odnosu na isti mjesec prethodne godine nominalno je viša za 14,4%, a realno za 11,7%.

Za razdoblje od siječnja do lipnja 2024. prosječna mjesečna isplaćena neto plaća po zaposlenome u pravnim osobama Republike Hrvatske iznosila je 1 297 eura, što je u odnosu na isto razdoblje 2023. nominalno više za 15,5%, a realno za 11,5%.

Za razdoblje od siječnja do lipnja 2024. prosječna mjesečna bruto plaća po zaposlenome u pravnim osobama Republike Hrvatske iznosila je 1 788 eura, što je u odnosu na isto razdoblje 2023. nominalno više za 15,6%, a realno za 11,6%.

U lipnju 2024. bilo je prosječno 159 plaćenih sati, što je u odnosu na svibanj 2024. niže za 12,6%. Najveći broj plaćenih sati bio je u djelatnostima Vodni prijevoz i Pomoćne uslužne djelatnosti u rudarstvu (169), a najmanji u Djelatnostima socijalne skrbi bez smještaja (143).

Prosječna mjesečna isplaćena neto plaća po satu za lipanj 2024. iznosila je 8,04 eura, što je u odnosu na svibanj 2024. za 12,9% više, a u odnosu na isti mjesec prethodne godine za 24,8% više.

Prosječna mjesečna bruto plaća po satu za lipanj 2024. iznosila je 11,11 eura, što je u odnosu na svibanj 2024. za 12,8% više, a u odnosu na isti mjesec prethodne godine za 24,7% više.

Medijalna neto plaća za lipanj 2024. iznosila je 1 106 eura, a medijalna bruto plaća 1 498 eura.

Detaljne podatke možete preuzeti na poveznici [Statistika u nizu](#).

### 1. PROSJEČNA MJESEČNA NETO I BRUTO PLAĆA ZA LIPANJ 2024.

	VI. 2024.	I. – VI. 2024.	Indeksi		
			VI. 2024. V. 2024.	VI. 2024. VI. 2023.	I. – VI. 2024. I. – VI. 2023.
<strong>Neto plaća</strong>					
Prosječna mjesečna isplaćena neto plaća po zaposlenome, euro	1 315	1 297	99,3	114,3	115,5
Realna neto plaća po zaposlenome			99,3	111,6	111,5
<strong>Bruto plaća</strong>					
Prosječna mjesečna bruto plaća po zaposlenome, euro	1 819	1 788	99,3	114,4	115,6
Realna bruto plaća po zaposlenome			99,3	111,7	111,6
<strong>Neto plaća po satu</strong>					
Prosječna mjesečna isplaćena neto plaća po satu, euro	8,04	7,38	112,9	124,8	115,5
Realna neto plaća po satu			112,9	121,9	111,5
<strong>Bruto plaća po satu</strong>					
Prosječna mjesečna bruto plaća po satu, euro	11,11	10,17	112,8	124,7	115,6
Realna bruto plaća po satu			112,8	121,8	111,6

## 2. DISTRIBUCIJA NETO I BRUTO PLAĆA PREMA KVARTILIMA ZA LIPANJ 2024.

	VI. 2024.	
	neto plaće, euro	bruto plaće, euro
Prvi (donji) kvartil	842	1 078
Drugi kvartil (medijan)	1 106	1 498
Treći (gornji) kvartil	1 533	2 133
Četvrti kvartil	z	z

## 3. DISTRIBUCIJA NETO I BRUTO PLAĆA PREMA DECILIMA ZA LIPANJ 2024.

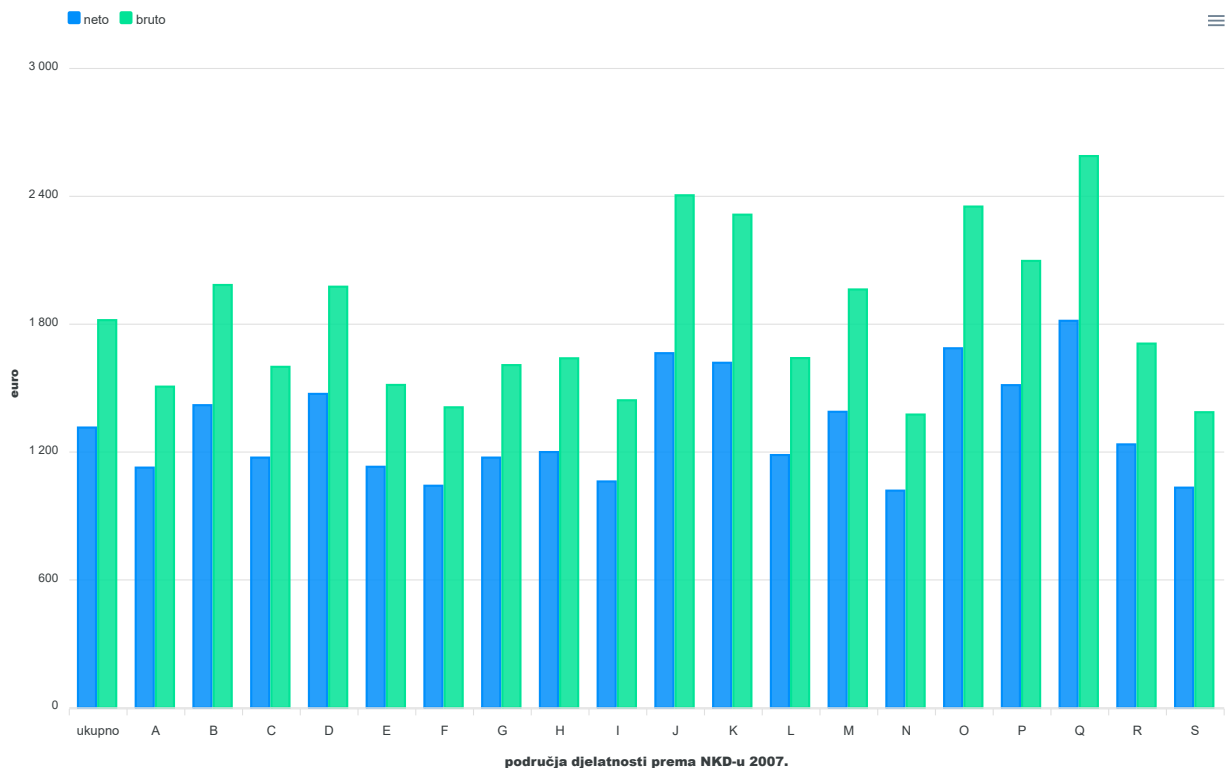
	VI. 2024.	
	neto plaće, euro	bruto plaće, euro
Prvi decil	739	910
Drugi decil	806	1 014
Treći decil	889	1 150
Četvrti decil	994	1 316
Peti decil (medijan)	1 106	1 498
Šesti decil	1 248	1 710
Sedmi decil	1 427	1 986
Osmi decil	1 655	2 310
Deveti decil	2 047	2 924
Deseti decil	z	z

## 4. ISPLAĆENI NEOPOREZIVI PRIMICI PREMA NKD-u 2007.<sup>1)</sup> U LIPNJU 2024.

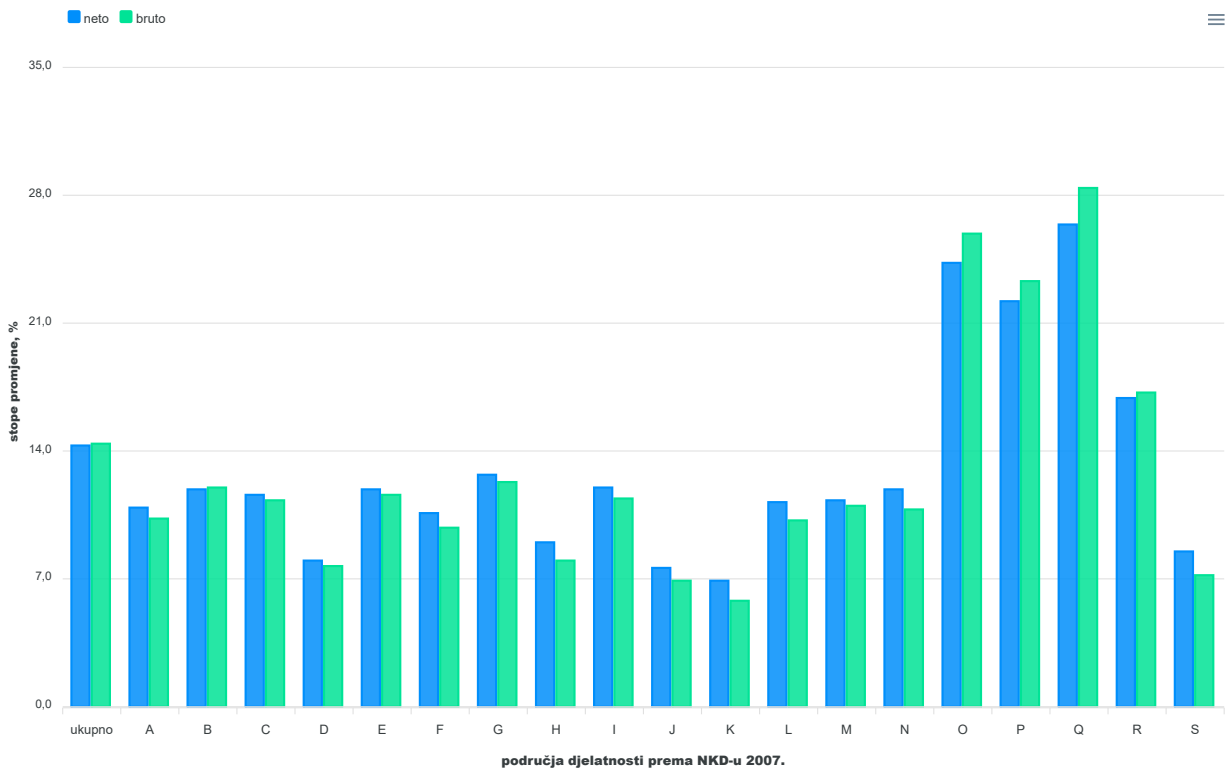
	VI. 2024.	
	prosječni neoporezivi primitak po broju primatelja, euro	prosječni neoporezivi primitak po broju primatelja zaposlenih koji su primili plaću, euro
Ukupno	132	1
A Poljoprivreda, šumarstvo i ribarstvo	97	1
B Rudarstvo i vađenje	188	6
C Prerađivačka industrija	121	1
D Opskrba električnom energijom, plinom, parom i klimatizacija	149	2
E Opskrba vodom; uklanjanje otpadnih voda, gospodarenje otpadom te djelatnosti sanacije okoliša	158	4
F Građevinarstvo	114	1
G Trgovina na veliko i na malo; popravak motornih vozila i motocikla	106	1
H Prijevoz i skladištenje	62	1
I Djelatnosti pružanja smještaja te pripreme i usluživanja hrane	122	1
J Informacije i komunikacije	105	0
K Financijske djelatnosti i djelatnosti osiguranja	94	1
L Poslovanje nekretninama	125	1
M Stručne, znanstvene i tehničke djelatnosti	88	1
N Administrativne i pomoćne uslužne djelatnosti	87	2
O Javna uprava i obrana; obvezno socijalno osiguranje	136	1
P Obrazovanje	93	0
Q Djelatnosti zdravstvene zaštite i socijalne skrbi	217	6
R Umjetnost, zabava i rekreacija	100	3
S Ostale uslužne djelatnosti	170	2

1) Područja djelatnosti T (Djelatnosti kućanstava kao poslodavaca; djelatnosti kućanstava koja proizvode različitu robu i obavljaju različite usluge za vlastite potrebe) i U (Djelatnosti izvanteritorijalnih organizacija i tijela) te njihovi odjeljci nisu iskazani u ovom Priopćenju jer nisu obuhvaćeni istraživanjem.

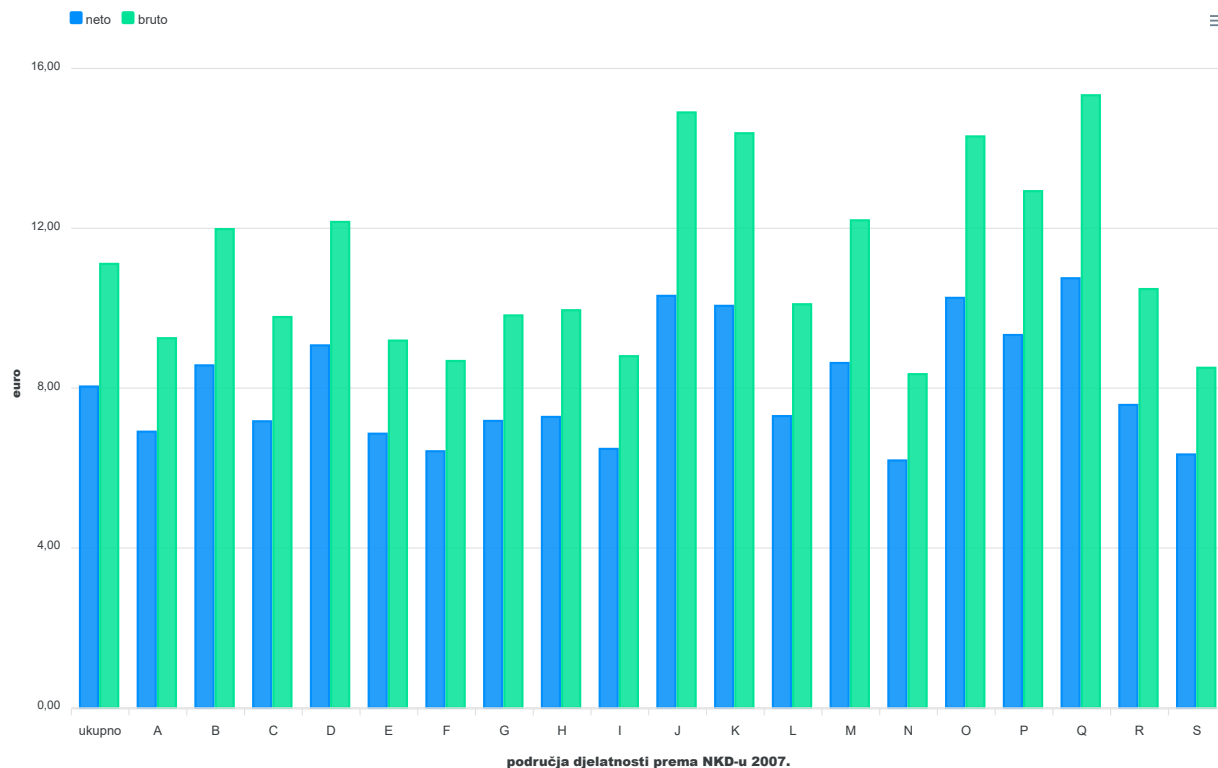
G-1. PROSJEČNE MJESEČNE NETO I BRUTO PLAĆE ZA LIPANJ 2024. PREMA NKD-u 2007.



G-2. GODIŠNJE STOPE PROMJENE PROSJEČNIH MJESEČNIH NETO I BRUTO PLAĆA ZA LIPANJ 2024. PREMA NKD-u 2007.



### G-3. PROSJEČNE MJESEČNE NETO I BRUTO PLAĆE PO PLAĆENOM SATU ZA LIPANJ 2024. PREMA NKD-u 2007.



Područja djelatnosti prema NKD-u 2007.

- A Poljoprivreda, šumarstvo i ribarstvo
- B Rudarstvo i vađenje
- C Prerađivačka industrija
- D Opskrba električnom energijom, plinom, parom i klimatizacija
- E Opskrba vodom; uklanjanje otpadnih voda, gospodarenje otpadom te djelatnosti sanacije okoliša
- F Građevinarstvo
- G Trgovina na veliko i na malo; popravak motornih vozila i motocikla
- H Prijevoz i skladištenje
- I Djelatnosti pružanja smještaja te pripreme i usluživanja hrane
- J Informacije i komunikacije
- K Financijske djelatnosti i djelatnosti osiguranja
- L Poslovanje nekretninama
- M Stručne, znanstvene i tehničke djelatnosti
- N Administrativne i pomoćne uslužne djelatnosti
- O Javna uprava i obrana; obvezno socijalno osiguranje
- P Obrazovanje
- Q Djelatnosti zdravstvene zaštite i socijalne skrbi
- R Umjetnost, zabava i rekreacija
- S Ostale uslužne djelatnosti

## 5. PROSJEČNE MJESEČNE ISPLAĆENE NETO PLAĆE ZAPOSLENIH U 2024.<sup>1)</sup> PREMA NKD-u 2007.

		Prosječne isplaćene neto plaće po zaposlenome, euro				Indeksi kretanja prosječnih isplaćenih neto plaća prema isplatama za mjesec					
		za mjesec				nominalni			realni		
		IV.	V.	VI.	I. - VI.	VI. 2024. V. 2024.	VI. 2024. VI. 2023.	I. - VI. 2024. I. - VI. 2023.	VI. 2024. V. 2024.	VI. 2024. VI. 2023.	I. - VI. 2024. I. - VI. 2023.
O	Javna uprava i obrana; obvezno socijalno osiguranje	1 685	1 677	1 687	1 617	100,6	124,3	125,3	100,6	121,4	120,9
84	Javna uprava i obrana; obvezno socijalno osiguranje	1 685	1 677	1 687	1 617	100,6	124,3	125,3	100,6	121,4	120,9
84.1	Državna uprava te ekonomska i socijalna politika zajednice	1 604	1 586	1 581	1 554	99,7	117,3	119,6	99,7	114,6	115,4
84.2	Pružanje usluga zajednici kao cjelini	1 777	1 777	1 802	1 695	101,4	130,0	129,9	101,4	127,0	125,4
84.3	Djelatnosti obveznoga socijalnog osiguranja	1 414	1 414	1 421	1 355	100,5	121,3	123,1	100,5	118,5	118,8
P	Obrazovanje	1 487	1 496	1 514	1 438	101,2	122,2	122,3	101,2	119,3	118,1
85	Obrazovanje	1 487	1 496	1 514	1 438	101,2	122,2	122,3	101,2	119,3	118,1
85.1	Predškolsko obrazovanje	1 082	1 089	1 109	1 075	101,8	117,2	116,7	101,8	114,5	112,6
85.2	Osnovno obrazovanje	1 514	1 529	1 539	1 454	100,7	124,6	125,5	100,7	121,7	121,1
85.3	Srednje obrazovanje	1 540	1 552	1 539	1 473	99,2	123,9	124,8	99,2	121,0	120,5
85.4	Visoko obrazovanje	2 041	2 046	2 124	1 970	103,8	122,6	121,5	103,8	119,7	117,3
85.5	Ostalo obrazovanje i poučavanje	1 032	1 031	1 016	1 020	98,5	113,6	113,3	98,5	110,9	109,4
85.6	Pomoćne uslužne djelatnosti u obrazovanju	1 553	1 551	1 574	1 470	101,5	127,4	122,4	101,5	124,4	118,1
Q	Djelatnosti zdravstvene zaštite i socijalneskrbi	1 769	1 766	1 816	1 696	102,8	126,4	126,6	102,8	123,4	122,2
86	Djelatnosti zdravstvene zaštite	1 907	1 909	1 981	1 827	103,8	128,6	127,3	103,8	125,6	122,9
86.1	Djelatnosti bolnica	2 018	2 019	2 110	1 929	104,5	130,5	128,5	104,5	127,4	124,0
86.2	Djelatnosti medicinske i stomatološke prakse	1 679	1 686	1 708	1 620	101,3	123,5	124,0	101,3	120,6	119,7
86.9	Ostale djelatnosti zdravstvene zaštite	1 751	1 745	1 810	1 675	103,7	126,4	126,9	103,7	123,4	122,5
87	Djelatnosti socijalne skrbi sa smještajem	1 263	1 266	1 277	1 207	100,9	126,3	127,1	100,9	123,3	122,7
87.1	Djelatnosti ustanova za njegu	1 238	1 206	1 222	1 156	101,3	128,4	131,1	101,3	125,4	126,5
87.2	Djelatnosti socijalne skrbi sa smještajem za osobe s teškoćama u razvoju, duševno bolesne osobe i osobe ovisne o alkoholu, drogama ili drugim opojnim sredstvima	1 379	1 384	1 387	1 314	100,2	126,4	128,3	100,2	123,4	123,8
87.3	Djelatnosti socijalne skrbi sa smještajem za starije osobe i osobe s invaliditetom	1 163	1 166	1 179	1 118	101,1	124,9	125,3	101,1	122,0	120,9
87.9	Ostale djelatnosti socijalne skrbi sa smještajem	1 476	1 502	1 511	1 416	100,6	127,6	127,0	100,6	124,6	122,6
88	Djelatnosti socijalne skrbi bez smještaja	1 056	1 046	1 011	1 039	96,7	110,1	120,0	96,7	107,5	115,8
88.1	Djelatnosti socijalne skrbi bez smještaja za starije osobe i osobe s invaliditetom	1 290	1 265	1 254	1 264	99,1	108,4	137,8	99,1	105,9	133,0
88.9	Ostale djelatnosti socijalne skrbi bez smještaja	1 024	1 017	981	1 008	96,5	110,6	117,1	96,5	108,0	113,0

1) Zbog zahtjeva korisnika objavujemo dopunu redovitog Priopćenja koje se objavljuje svaka tri mjeseca. Podaci su iskazani na razini skupine (tri znamenke) za područja O, P i Q NKD-a 2007.

## 6. PROSJEČNE MJESEČNE BRUTO PLAĆE ZAPOSLENIH U 2024.<sup>1)</sup> PREMA NKD-U 2007.

		Prosječne bruto plaće po zaposlenome, euro				Indeksi kretanja prosječnih bruto plaća prema isplata za mjesec					
		za mjesec				nominalni indeksi			realni indeksi		
		IV.	V.	VI.	I. - VI.	VI. 2024. V. 2024.	VI. 2024. VI. 2023.	I. - VI. 2024. I. - VI. 2023.	VI. 2024. V. 2024.	VI. 2024. VI. 2023.	I. - VI. 2024. I. - VI. 2023.
O	Javna uprava i obrana; obvezno socijalno osiguranje	2 339	2 328	2 352	2 235	101,0	125,9	127,4	101,0	122,9	123,0
84	Javna uprava i obrana; obvezno socijalno osiguranje	2 339	2 328	2 352	2 235	101,0	125,9	127,4	101,0	122,9	123,0
84.1	Državna uprava te ekonomska i socijalna politika zajednice	2 244	2 218	2 217	2 165	100,0	118,3	120,9	100,0	115,5	116,7
84.2	Pružanje usluga zajednici kao cjelini	2 454	2 454	2 501	2 328	101,9	132,2	132,5	101,9	129,1	127,9
84.3	Djelatnosti obveznoga socijalnog osiguranja	1 977	1 976	1 990	1 884	100,7	122,8	124,7	100,7	119,9	120,4
P	Obrazovanje	2 054	2 066	2 097	1 975	101,5	123,3	123,5	101,5	120,4	119,2
85	Obrazovanje	2 054	2 066	2 097	1 975	101,5	123,3	123,5	101,5	120,4	119,2
85.1	Predškolsko obrazovanje	1 457	1 469	1 501	1 447	102,2	117,8	117,2	102,2	115,0	113,1
85.2	Osnovno obrazovanje	2 047	2 062	2 081	1 950	100,9	126,4	127,7	100,9	123,4	123,3
85.3	Srednje obrazovanje	2 182	2 202	2 181	2 078	99,0	124,8	126,0	99,0	121,9	121,6
85.4	Visoko obrazovanje	2 936	2 943	3 078	2 823	104,6	123,6	122,5	104,6	120,7	118,2
85.5	Ostalo obrazovanje i poučavanje	1 395	1 395	1 369	1 374	98,1	112,8	112,6	98,1	110,2	108,7
85.6	Pomoćne uslužne djelatnosti u obrazovanju	2 188	2 178	2 232	2 052	102,5	131,4	125,0	102,5	128,3	120,7
Q	Djelatnosti zdravstvene zaštite i socijalne skrbi	2 506	2 503	2 589	2 391	103,4	128,4	128,8	103,4	125,4	124,3
86	Djelatnosti zdravstvene zaštite	2 722	2 727	2 848	2 596	104,4	130,8	129,5	104,4	127,7	125,0
86.1	Djelatnosti bolnica	2 894	2 899	3 053	2 754	105,3	133,0	130,8	105,3	129,9	126,3
86.2	Djelatnosti medicinske i stomatološke prakse	2 377	2 386	2 427	2 281	101,7	125,1	125,9	101,7	122,2	121,5
86.9	Ostale djelatnosti zdravstvene zaštite	2 456	2 451	2 554	2 340	104,2	128,0	128,6	104,2	125,0	124,1
87	Djelatnosti socijalne skrbi sa smještajem	1 707	1 716	1 740	1 622	101,4	129,3	130,4	101,4	126,3	125,9
87.1	Djelatnosti ustanova za njegu	1 675	1 643	1 667	1 553	101,5	132,3	135,3	101,5	129,2	130,6
87.2	Djelatnosti socijalne skrbi sa smještajem za osobe s teškoćama u razvoju, duševno bolesne osobe i osobe ovisne o alkoholu, drogama ili drugim opojnim sredstvima	1 859	1 867	1 880	1 759	100,7	129,2	131,8	100,7	126,2	127,2
87.3	Djelatnosti socijalne skrbi sa smještajem za starije osobe i osobe s invaliditetom	1 561	1 572	1 598	1 493	101,7	127,7	128,5	101,7	124,7	124,0
87.9	Ostale djelatnosti socijalne skrbi sa smještajem	2 039	2 078	2 101	1 944	101,1	130,1	129,6	101,1	127,1	125,1
88	Djelatnosti socijalne skrbi bez smještaja	1 398	1 382	1 327	1 369	96,0	108,2	119,7	96,0	105,7	115,5
88.1	Djelatnosti socijalne skrbi bez smještaja za starije osobe i osobe s invaliditetom	1 774	1 735	1 718	1 733	99,0	106,2	139,9	99,0	103,7	135,0
88.9	Ostale djelatnosti socijalne skrbi bez smještaja	1 346	1 333	1 278	1 318	95,9	108,9	116,2	95,9	106,3	112,2

1) Zbog zahtjeva korisnika objavljujemo dopunu redovitog Priopćenja koje se objavljuje svaka tri mjeseca. Podaci su iskazani na razini skupine (tri znamenke) za područja O, P i Q NKD-a 2007.

## METODOLOŠKA OBJAŠNENJA

### Izvori podataka

Podaci o mjesečnim neto i bruto plaćama te broju sati za koje su zaposlene osobe primile plaću dobiveni su obradom podataka iz Izvješća o primicima, porezu na dohodak i prirezu te doprinosima za obvezna osiguranja (obrazac JOPPD), koje se primjenjuje od 1. siječnja 2014.

Obveznici dostavljanja obrasca JOPPD jesu isplatelji svih vrsta dohodaka za koje je propisima o porezu na dohodak propisana obveza obračunavanja i plaćanja poreza po odbitku.

### Obuhvat i usporedivost

Obuhvaćeni su zaposleni u pravnim osobama svih oblika vlasništva, tijelima državne vlasti i tijelima jedinica lokalne i područne (regionalne) samouprave na području Republike Hrvatske.

Nisu obuhvaćeni zaposleni u obrtu i slobodnim profesijama i zaposleni osigurani poljoprivrednici te unutar podataka o prosječnim mjesečnim plaćama nedostaju podaci o njihovim isplata.

Podaci o mjesečnim neto i bruto plaćama zaposlenih u pravnim osobama obuhvaćaju neto i bruto plaće zaposlenih koji imaju zasnovan radni odnos bez obzira na vrstu radnog odnosa i duljinu radnog vremena.

Zaposleni koji su primili plaću u nepunome radnom vremenu preračunani su na ekvivalent punoga radnog vremena.

Podaci o mjesečnoj neto i bruto plaći iskazuju se prema načelu obavljenih isplata u tekućemu za prethodni mjesec, što odgovara dinamici isplata u najvećem broju pravnih osoba te se i prosjek plaće odnosi na mjesec za koji je isplata primljena, što ne vrijedi za isplaćene neoporezive primitke.

Neoporezivi primici koje je zaposlenik primio iskazani su u tablici 4.

Obuhvaćeni su sljedeći neoporezivi primici, prema šiframa obrasca JOPPD:

- šifra 21 – dar djetetu do 15 godina starosti i potpore za novorođenče, do propisanog iznosa
- šifra 22 – prigodne nagrade, do propisanog iznosa (božićnica, naknada za godišnji odmor i sl.)
- šifra 24 – pomorski dodatak, do propisanog iznosa
- šifra 25 – naknade za odvojeni život od obitelji, do propisanog iznosa
- šifra 26 – otpremnine, do propisanog iznosa
- šifra 60 – nagrade radnicima za navršene godine staža, do propisanog iznosa
- šifra 61 – prigodne nagrade, do propisanog iznosa (božićnica, naknada za godišnji odmor i sl.) za prethodna porezna razdoblja (naknadne isplate)
- šifra 62 – trošak prehrane i smještaja sezonskih radnika iz članka 7. stavka 35. Pravilnika o porezu na dohodak
- šifra 63 – novčane nagrade za radne rezultate i drugi oblici dodatnog nagrađivanja radnika (dodatna plaća, dodatak uz mjesečnu plaću i sl.)
- šifra 64 – troškovi smještaja i prehrane osoba koje obavljaju povremene sezonske poslove u poljoprivredi iz članka 6. stavka 10. Pravilnika o porezu na dohodak
- šifra 65 – novčane paušalne naknade za podmirivanje troškova prehrane radnika, do propisanog iznosa
- šifra 66 – troškovi prehrane radnika nastali za vrijeme radnog odnosa kod poslodavca na temelju vjerodostojne dokumentacije, do propisanog iznosa
- šifra 67 – troškovi smještaja radnika nastali za vrijeme radnog odnosa kod poslodavca na temelju vjerodostojne dokumentacije koji se podmiruju bezgotovinskim putem
- šifra 68 – troškovi smještaja radnika nastali za vrijeme radnog odnosa kod poslodavca na temelju vjerodostojne dokumentacije koji se podmiruju na račun radnika
- šifra 69 – naknade za podmirivanje troškova ugostiteljskih, turističkih i drugih usluga namijenjenih odmoru radnika prema propisima ministarstva nadležnog za turizam
- šifra 70 – naknade za troškove redovite skrbi djece radnika u ustanovama predškolskog odgoja te drugim pravnim ili fizičkim osobama (vrtići i sl.)
- šifra 71 – premije dopunskoga i dodatnoga zdravstvenog osiguranja – u primjeni od 2020.

Od siječnja 2016. podaci nisu usporedivi s prethodno objavljenim mjesečnim podacima.

## Definicije

**Prosječna mjesečna isplaćena neto plaća** obuhvaća plaće zaposlenih za obavljene poslove prema osnovi radnog odnosa i naknade za godišnji odmor, plaćeni dopust, blagdane i neradne dane određene zakonom, bolovanja do 42 dana, odsutnost za vrijeme stručnog obrazovanja, zastoje na poslu bez krivnje zaposlenog i primitke prema osnovi naknada, potpora i nagrada u iznosima na koje se plaćaju doprinosi, porezi i prirezi.

**Prosječna mjesečna bruto plaća** obuhvaća sve vrste neto isplata prema osnovi radnog odnosa i sljedeća zakonom propisana obvezatna izdvajanja: doprinose za mirovinsko osiguranje, porez na dohodak i prirez porezu na dohodak.

**Broj plaćenih sati** jest broj sati za koje su zaposlene osobe primile plaću. Plaćeni sati uključuju izvršene sate rada (sati izvršeni u redovitome radnom vremenu i prekovremeni sati) i neizvršene sate rada (godišnji odmor, praznici, bolovanje kraće od 42 dana i drugi plaćeni, a neizvršeni sati). Plaćeni sati ne uključuju neizvršene sate rada plaćene izvan pravne osobe (sati bolovanja u trajanju duljem od 42 dana, sati roditeljskog dopusta, sati skraćenoga radnog vremena roditelja i sl.).

**Prosječna mjesečna neto i bruto plaća po zaposlenome** izračunava se dijeljenjem ukupnih isplata brojem zaposlenih preračunanih na ekvivalent punoga radnoga vremena.

**Prosječna mjesečna neto i bruto plaća po plaćenom satu** izračunava se dijeljenjem ukupnih isplata ukupnim brojem plaćenih sati.

**Nominalni indeksi neto i bruto plaća** izračunavaju se iz podataka o prosječnim mjesečnim iznosima neto i bruto plaća za odgovarajuće mjesece i godine.

**Realni indeksi neto i bruto plaća** izračunavaju se dijeljenjem nominalnih indeksa neto i bruto plaća indeksom potrošačkih cijena za odgovarajuće mjesece i godine.

**Medijalna mjesečna neto i bruto plaća** izračunava se određivanjem sredine nakon rangiranja plaća zaposlenih, od najniže do najviše, te pokazuje da 50% zaposlenih prima plaću u iznosu jednakom ili manjem od tog iznosa (medijana), a 50% zaposlenih prima jednaku ili veću od tog iznosa (medijana).

**Kvartilne mjesečne neto i bruto plaće** izračunavaju se podjelom plaća zaposlenih na četiri jednaka dijela nakon rangiranja od najniže do najviše, a zatim odabirom iznosa plaće ispod kojeg se nalazi 25%, 50%, 75% i 100% plaća zaposlenih. Mogu se podijeliti na prvi (donji) kvartil, drugi kvartil (medijan), treći (gornji) kvartil i četvrti kvartil.

**Prvi (donji) kvartil** pokazuje da 25% zaposlenih prima plaću u iznosu jednakom ili manjem od prvoga kvartila, a 75% zaposlenih prima plaću jednaku ili veću od prvoga kvartila.

**Treći (gornji) kvartil** pokazuje da 75% zaposlenih prima plaću u iznosu jednakom ili manjem od trećega kvartila, a 25% zaposlenih prima plaću jednaku ili veću od trećega kvartila.

**Decilne mjesečne neto i bruto plaće** izračunavaju se podjelom plaća zaposlenih na deset jednakih dijelova nakon rangiranja od najniže do najviše, a zatim odabirom iznosa plaće ispod kojeg se nalazi 10%, 20%, 30%, 40%, 50%, 60%, 70%, 80%, 90% i 100% plaća zaposlenih.

U **prvom decilu** nalaze se zaposleni koji imaju najniže mjesečne plaće i pokazuje da 10% zaposlenih prima plaću u iznosu jednakom ili manjem od prvog decila, a 90% zaposlenih prima plaću jednaku ili veću od tog iznosa. U drugom decilu nalaze se zaposleni koji primaju plaću veću od onih koji se nalaze u prvom decilu i manju od onih koji se nalaze u trećem decilu itd.

## Kratice

NKD 2007. Nacionalna klasifikacija djelatnosti, verzija 2007.  
z podatak zbog povjerljivosti nije objavljen

## Znakovi

0 podatak je manji od 0,5 upotrijebljene mjerne jedinice

Objavljuje Državni zavod za statistiku Republike Hrvatske, Zagreb, Ilica 3, p. p. 80.

Telefon: (+385 1) 48 06 111

Novinarski upiti: [press@dzs.hr](mailto:press@dzs.hr)

Odgovorne osobe:

Dubravka Rogić Hadžalić, načelnica Sektora demografskih i društvenih statistika

Lidija Brković, glavna ravnateljica

Priredili:  
Dean Maslovara i Marinka Radman Ćosić

**MOLIMO KORISNIKE DA PRI KORIŠTENJU PODATAKA NAVEDU IZVOR.**

Služba za odnose s korisnicima i zaštitu podataka

Informacije i korisnički zahtjevi  
Telefon: (+385 1) 48 06 138, 48 06 154, 48 06 115  
Elektronička pošta: [stat.info@dzs.hr](mailto:stat.info@dzs.hr)

Pretplata na publikacije  
Telefon: (+385 1) 21 00 455  
Elektronička pošta: [prodaja@dzs.hr](mailto:prodaja@dzs.hr)