



INDEKS PROIZVOĐAČKIH CIJENA INDUSTRIJE U TRAVNJU 2022.

Proizvođačke cijene industrijskih proizvoda (ukupno)

U travnju 2022. u usporedbi s ožujkom 2022. proizvođačke cijene industrijskih proizvoda za industriju ukupno više su za 1,7%, a u odnosu na travanj 2021. za 21,9%.

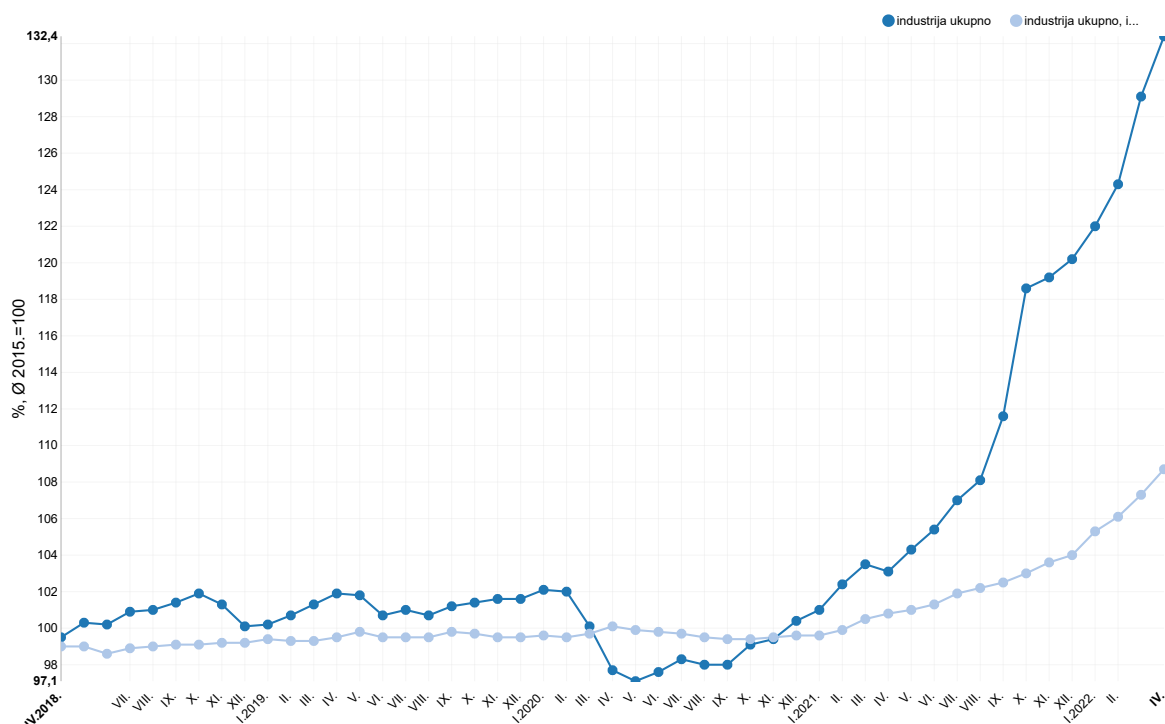
Ako usporedimo proizvođačke cijene industrijskih proizvoda za industriju ukupno, isključujući Energiju, tada su u travnju 2022. u usporedbi s ožujkom 2022. više za 1,2%, a u usporedbi s travnjem 2021. za 7,9%.

Proizvođačke cijene industrijskih proizvoda na domaćem tržištu (ukupno)

U travnju 2022. u usporedbi s ožujkom 2022. proizvođačke cijene industrijskih proizvoda na domaćem tržištu za industriju ukupno više su za 2,6%, a u odnosu na travanj 2021. za 28,4%.

Ako usporedimo proizvođačke cijene industrijskih proizvoda na domaćem tržištu za industriju ukupno, isključujući Energiju, tada su u travnju 2022. u usporedbi s ožujkom 2022. više za 1,3%, a u usporedbi s travnjem 2021. za 7,8%.

G-1. INDEKSI PROIZVOĐAČKIH CIJENA INDUSTRIJE NA DOMAĆEM TRŽIŠTU OD TRAVNJA 2018. DO TRAVNJA 2022.



Proizvođačke cijene industrijskih proizvoda na nedomaćem tržištu (ukupno)

U travnju 2022. u usporedbi s ožujkom 2022. proizvođačke cijene industrijskih proizvoda na nedomaćem tržištu za industriju ukupno više su za 0,5%, a u odnosu na travanj 2021. više su za 114,0%.

Ako usporedimo proizvođačke cijene industrijskih proizvoda na nedomaćem tržištu za industriju ukupno, isključujući Energiju, tada su u travnju 2022. u usporedbi s ožujkom 2022. više za 1,2%, a u usporedbi s travnjem 2021. za 8,0%.

Agregati GIG-a 2009.

Proizvođačke cijene industrijskih proizvoda (ukupno)

U travnju 2022. u usporedbi s ožujkom 2022. proizvođačke cijene industrijskih proizvoda porasle su u Energiji za 3,3%, u Intermedijarnim proizvodima za 1,6%, u Netrajnim proizvodima za široku potrošnju za 1,2%, u Kapitalnim proizvodima za 0,8% i u Trajnim proizvodima za široku potrošnju za 0,3%.

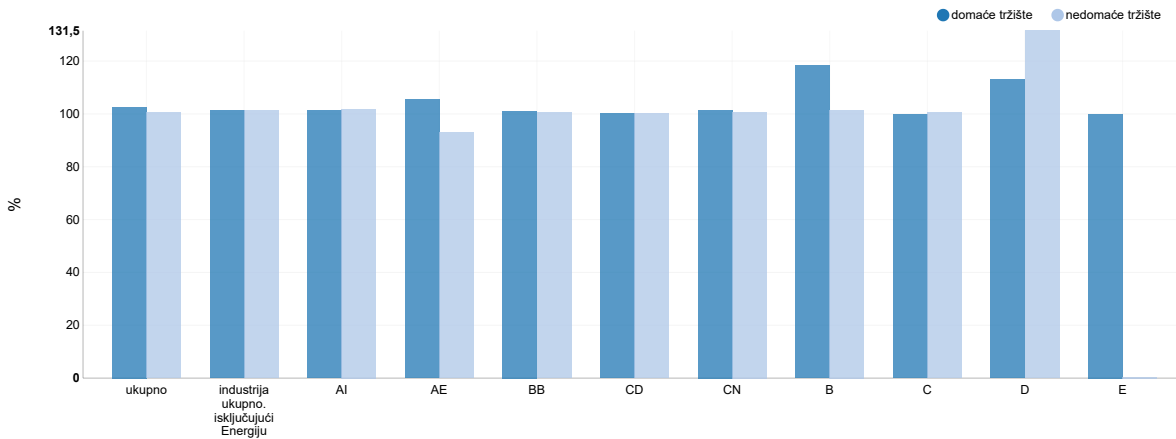
U travnju 2022. u usporedbi s travnjem 2021. proizvođačke cijene industrijskih proizvoda porasle su u Energiji za 87,1%, u Intermedijarnim proizvodima za 11,8%, u Kapitalnim proizvodima za 5,4%, u Netrajnim proizvodima za široku potrošnju za 5,4% i u Trajnim proizvodima za široku potrošnju za 4,7%.

Proizvođačke cijene industrijskih proizvoda na domaćem tržištu

U travnju 2022. u usporedbi s ožujkom 2022. proizvođačke cijene industrijskih proizvoda porasle su u Energiji za 5,6%, u Netrajnim proizvodima za široku potrošnju za 1,5%, u Intermedijarnim proizvodima za 1,2%, u Kapitalnim proizvodima za 1,1% i u Trajnim proizvodima za široku potrošnju za 0,1%.

U travnju 2022. u usporedbi s travnjem 2021. proizvođačke cijene porasle su u Energiji za 86,7%, u Intermedijarnim proizvodima za 10,5%, u Netrajnim proizvodima za široku potrošnju za 6,9%, u Trajnim proizvodima za široku potrošnju za 6,1%, i u Kapitalnim proizvodima za 4,5%.

G-2. INDEKS PROIZVOĐAČKIH CIJENA INDUSTRIJE NA DOMAĆEMU I NEDOMAĆEM TRŽIŠTU, PROMJENA CIJENA U USPOREDBI S PRETHODNIM MJESECOM U TRAVNJU 2022.



Agregati GIG-a 2009.

AI Intermedijarni proizvodi
AE Energija
BB Kapitalni proizvodi
CD Trajni proizvodi za široku potrošnju
CN Netrajni proizvodi za široku potrošnju

Područja NKD-a 2007.

B Rudarstvo i vađenje
C Prerađivačka industrija
D Opskrba električnom energijom, plinom, parom i klimatizacija
E Opskrba vodom; uklanjanje otpadnih voda, gospodarenje otpadom te djelatnosti sanacije okoliša

Proizvođačke cijene industrijskih proizvoda na nedomaćem tržištu

U travnju 2022. u usporedbi s ožujkom 2022. proizvođačke cijene porasle su u Intermedijarnim proizvodima za 1,9%, u Netrajnim proizvodima za široku potrošnju za 0,7%, u Kapitalnim proizvodima za 0,6%, u Trajnim proizvodima za široku potrošnju za 0,3%, a pale su u Energiji za 7,0%.

U travnju 2022. u usporedbi s travnjem 2021. proizvođačke cijene porasle su u Energiji za 100,2%, u Intermedijarnim proizvodima za 12,8%, u Kapitalnim proizvodima za 6,0% u Trajnim proizvodima za široku potrošnju za 3,8% i u Netrajnim proizvodima za široku potrošnju za 3,2%.

Industrijska područja NKD-a 2007.

Proizvođačke cijene industrijskih proizvoda (ukupno)

U travnju 2022. u usporedbi s ožujkom 2022. proizvođačke cijene porasle su u Rudarstvu i vađenju za 17,8%, u Opskrbi električnom energijom, plinom, parom i klimatizaciji za 12,9% te u Prerađivačkoj industriji za 0,1%, dok su u Opskrbi vodom; uklanjanju otpadnih voda, gospodarenju otpadom te djelatnostima sanacije okoliša (samo odjeljak 36) zadržale stabilnost.

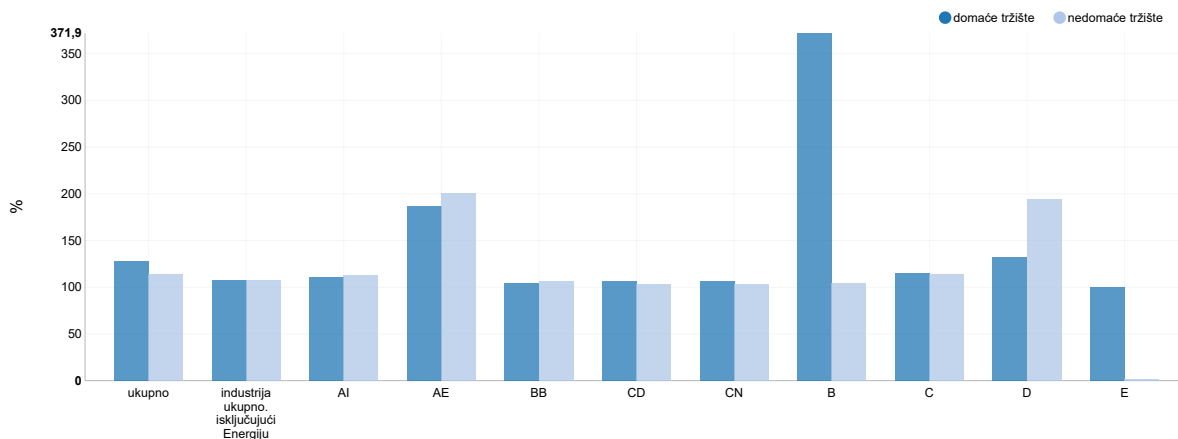
U travnju 2022. u usporedbi s travnjem 2021. proizvođačke cijene porasle su u Rudarstvu i vađenju za 64,3%, u Opskrbi električnom energijom, plinom, parom i klimatizaciji za 32,1%, u Prerađivačkoj industriji za 14,5% i u Opskrbi vodom; uklanjanju otpadnih voda, gospodarenju otpadom te djelatnostima sanacije okoliša (samo odjeljak 36) za 0,5%.

Proizvođačke cijene industrijskih proizvoda na domaćem tržištu

U travnju 2022. u usporedbi s ožujkom 2022. proizvođačke cijene porasle su u Rudarstvu i vađenju za 18,3%, u Opskrbi električnom energijom, plinom, parom i klimatizaciji za 12,9%, a pale su u Prerađivačkoj industriji za 0,2%, dok su u Opskrbi vodom; uklanjanju otpadnih voda, gospodarenju otpadom te djelatnostima sanacije okoliša (samo odjeljak 36) zadržale stabilnost.

U travnju 2022. u usporedbi s travnjem 2021. proizvođačke cijene porasle su u Rudarstvu i vađenju za 271,9%, u Opskrbi električnom energijom, plinom, parom i klimatizaciji za 32,1%, u Prerađivačkoj industriji za 15,1% i u Opskrbi vodom; uklanjanju otpadnih voda, gospodarenju otpadom te djelatnostima sanacije okoliša (samo odjeljak 36) za 0,5%.

G-3. INDEKS PROIZVOĐAČKIH CIJENA INDUSTRIJE NA DOMAĆEM I NEDOMAĆEM TRŽIŠTU, PROMJENA CIJENA U USPOREDBI S ISTIM MJESECOM PRETHODNE GODINE U TRAVNJU 2022.



Agregati GIG-a 2009.

- AI Intermedijarni proizvodi
- AE Energija
- BB Kapitalni proizvodi
- CD Trajni proizvodi za široku potrošnju
- CN Netrajni proizvodi za široku potrošnju

Područja NKD-a 2007.

- B Rudarstvo i vađenje
- C Prerađivačka industrija
- D Opskrba električnom energijom, plinom, parom i klimatizacija
- E Opskrba vodom; uklanjanje otpadnih voda, gospodarenje otpadom te djelatnosti sanacije okoliša

Proizvođačke cijene industrijskih proizvoda na nedomaćem tržištu

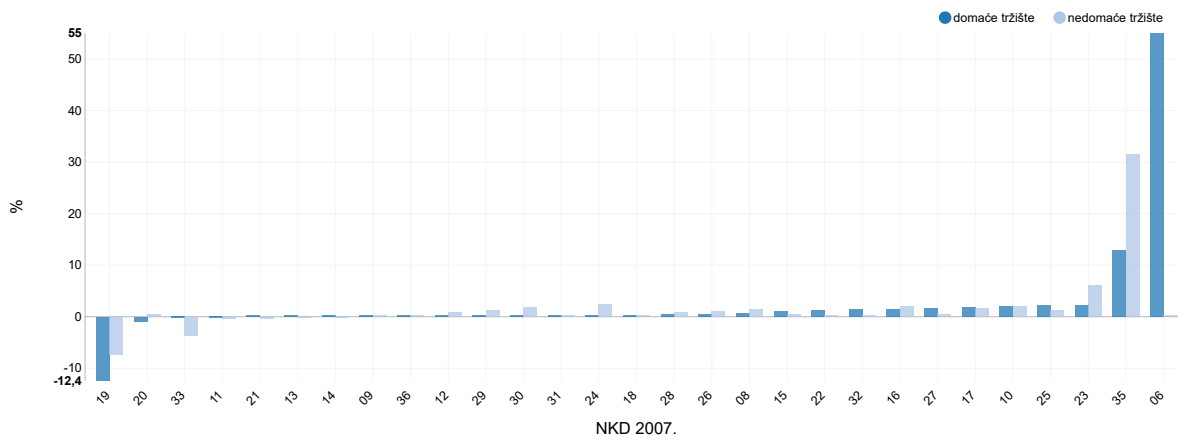
U travnju 2022. u usporedbi s ožujkom 2022. proizvođačke cijene porasle su u Opskrbi električnom energijom, plinom, parom i klimatizaciji za 31,5%, u Rudarstvu i vađenju za 1,5% te u Prerađivačkoj industriji za 0,5%.

U travnju 2022. u usporedbi s travnjem 2021. proizvođačke cijene porasle su u Opskrbi električnom energijom, plinom, parom i klimatizaciji za 94,7%, u Prerađivačkoj industriji za 14,0% te u Rudarstvu i vađenju za 4,9%.

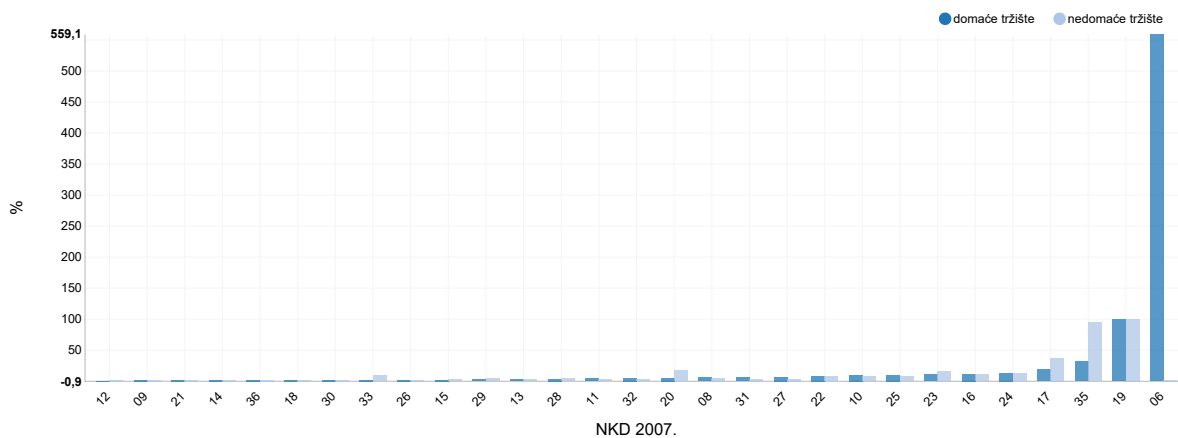
1. INDEKSI PROIZVOĐAČKIH CIJENA INDUSTRIJE NA DOMAĆEM TRŽIŠTU, NEDOMAĆEM TRŽIŠTU I UKUPNO PREMA GIG-u 2009. TE PODRUČJIMA I ODJELJCIMA NKD-a 2007. U TRAVNJU 2022.

	Domaće tržište		Nedomaće tržište		Ukupno tržište	
	IV. 2022. III. 2022.	IV. 2022. IV. 2021.	IV. 2022. III. 2022.	IV. 2022. IV. 2021.	IV. 2022. III. 2022.	IV. 2022. IV. 2021.
Ukupno industrija	102,6	128,4	100,5	114,0	101,7	121,9
Ukupno industrija, isključujući Energiju	101,3	107,8	101,2	108,0	101,2	107,9
Prema GIG-u 2009.						
AI Intermedijarni proizvodi	101,2	110,5	101,9	112,8	101,6	111,8
AE Energija	105,6	186,7	93,0	200,2	103,3	187,1
BB Kapitalni proizvodi	101,1	104,5	100,6	106,0	100,8	105,4
CD Trajni proizvodi za široku potrošnju	100,1	106,1	100,3	103,8	100,3	104,7
CN Netrajni proizvodi za široku potrošnju	101,5	106,9	100,7	103,2	101,2	105,4
Prema područjima i odjeljcima NKD-a 2007.						
B Rudarstvo i vađenje	118,3	371,9	101,5	104,9	117,8	364,3
06 Vađenje sirove nafte i prirodnog plina	155,0	659,1	155,0	659,1
08 Ostalo rudarstvo i vađenje	100,6	106,3	101,5	104,9	100,7	106,2
09 Pomoćne uslužne djelatnosti u rudarstvu	100,0	100,0	0,0	0,0	100,0	100,0
C Prerađivačka industrija	99,8	115,1	100,5	114,0	100,1	114,5
10 Proizvodnja prehrambenih proizvoda	102,1	109,8	102,1	107,7	102,1	109,4
11 Proizvodnja pića	99,9	104,6	99,6	102,6	99,9	104,4
12 Proizvodnja duhanskih proizvoda	100,0	99,1	100,9	101,2	100,2	99,6
13 Proizvodnja tekstila	100,0	102,9	99,9	103,2	99,9	103,1
14 Proizvodnja odjeće	100,0	100,4	99,9	100,0	99,9	100,1
15 Proizvodnja kože i srodnih proizvoda	101,0	101,9	100,4	102,8	100,5	102,7
16 Prerada drva i proizvoda od drva i pluta, osim namještaja; proizvodnja proizvoda od slame i pletarskih materijala	101,4	111,6	102,1	111,2	101,8	111,3
17 Proizvodnja papira i proizvoda od papira	101,9	118,6	101,7	137,2	101,8	128,1
18 Tiskanje i umnožavanje snimljenih zapisa	100,3	100,8	100,1	101,9	100,2	101,3
19 Proizvodnja koksa i rafiniranih naftnih proizvoda	87,6	199,6	92,7	200,4	89,7	199,6
20 Proizvodnja kemikalija i kemijskih proizvoda	99,1	105,1	100,5	116,9	99,9	111,8
21 Proizvodnja osnovnih farmaceutskih proizvoda i farmaceutskih pripravaka	100,0	100,0	99,7	100,2	99,7	100,2
22 Proizvodnja proizvoda od gume i plastike	101,3	108,1	100,2	107,8	100,7	108,0
23 Proizvodnja ostalih nemetalnih mineralnih proizvoda	102,3	110,8	106,2	116,2	104,4	113,7
24 Proizvodnja metala	100,2	113,4	102,5	112,4	102,0	112,6
25 Proizvodnja gotovih metalnih proizvoda, osim strojeva i opreme	102,3	110,4	101,3	108,0	101,7	109,1
26 Proizvodnja računala te elektroničkih i optičkih proizvoda	100,5	101,8	101,1	102,2	100,9	102,1
27 Proizvodnja električne opreme	101,6	106,5	100,5	103,8	100,7	104,4
28 Proizvodnja strojeva i uređaja, d. n.	100,4	103,9	100,9	104,6	100,8	104,5
29 Proizvodnja motornih vozila, prikolica i poluprikolica	100,0	102,8	101,2	104,4	101,1	104,3
30 Proizvodnja ostalih prijevoznih sredstava	100,0	101,3	101,9	101,8	101,7	101,8
31 Proizvodnja namještaja	100,1	106,4	100,3	103,5	100,2	104,6
32 Ostala prerađivačka industrija	101,4	105,0	100,0	102,5	100,8	104,1
33 Popravak i instaliranje strojeva i opreme	99,8	101,4	96,4	109,6	98,6	104,4
D Opskrba električnom energijom, plinom, parom i klimatizacija	112,9	132,1	131,5	194,7	112,9	132,1
35 Opskrba električnom energijom, plinom, parom i klimatizacija	112,9	132,1	131,5	194,7	112,9	132,1
E Opskrba vodom; uklanjanje otpadnih voda, gospodarenje otpadom te djelatnosti sanacije okoliša	100,0	100,5	100,0	100,5
36 Skupljanje, pročišćavanje i opskrba vodom	100,0	100,5	100,0	100,5

G-4. INDEKS PROIZVOĐAČKIH CIJENA INDUSTRIJE NA DOMAĆEMU I NEDOMAĆEM TRŽIŠTU PREMA ODJELJCIMA NKD-a 2007., PROMJENA CIJENA U USPOREDBI S PRETHODNIM MJESECOM U TRAVNJU 2022.



G-5. INDEKS PROIZVOĐAČKIH CIJENA INDUSTRIJE NA DOMAĆEMU I NEDOMAĆEM TRŽIŠTU PREMA ODJELJCIMA NKD-a 2007., PROMJENA CIJENA U USPOREDBI S ISTIM MJESECOM PRETHODNE GODINE U TRAVNJU 2022.



Odjeljci NKD-a 2007.

- 06 Vađenje sirove nafte i prirodnog plina
- 08 Ostalo rudarstvo i vađenje
- 09 Pomoćne uslužne djelatnosti u rudarstvu
- 10 Proizvodnja prehrambenih proizvoda
- 11 Proizvodnja pića
- 12 Proizvodnja duhanskih proizvoda
- 13 Proizvodnja tekstila
- 14 Proizvodnja odjeće
- 15 Proizvodnja kože i srodnih proizvoda
- 16 Prerada drva i proizvoda od drva i pluta, osim namještaja; proizvodnja proizvoda od slame i pletarskih materijala
- 17 Proizvodnja papira i proizvoda od papira
- 18 Tiskanje i umnožavanje snimljenih zapisa
- 19 Proizvodnja koksa i rafiniranih naftnih proizvoda
- 20 Proizvodnja kemikalija i kemijskih proizvoda
- 21 Proizvodnja osnovnih farmaceutskih proizvoda i farmaceutskih pripravaka
- 22 Proizvodnja proizvoda od gume i plastike
- 23 Proizvodnja ostalih nemetalnih mineralnih proizvoda
- 24 Proizvodnja metala
- 25 Proizvodnja gotovih metalnih proizvoda, osim strojeva i opreme
- 26 Proizvodnja računala te elektroničkih i optičkih proizvoda
- 27 Proizvodnja električne opreme
- 28 Proizvodnja strojeva i uređaja, d. n.
- 29 Proizvodnja motornih vozila, prikolica i poluprikolica
- 30 Proizvodnja ostalih prijevoznih sredstava
- 31 Proizvodnja namještaja
- 32 Ostala prerađivačka industrija
- 33 Popravak i instaliranje strojeva i opreme
- 35 Opskrba električnom energijom, plinom, parom i klimatizacija
- 36 Skupljanje, pročišćavanje i opskrba vodom

2. INDEKSI PROIZVOĐAČKIH CIJENA INDUSTRIJE NA DOMAĆEM TRŽIŠTU PREMA GIG-u 2009. TE PODRUČJIMA I ODJELJCIMA NKD-a 2007. U TRAVNJU 2022.

2015. = 100

	2021.			2022.			
	X.	XI.	XII.	I.	II.	III.	IV.
Ukupno industrija	118,6	119,2	120,2	122,0	124,3	129,1	132,4
Ukupno industrija, isključujući Energiju	103,0	103,6	104,0	105,3	106,1	107,3	108,7
Prema GIG-u 2009.							
AI Intermedijarni proizvodi	108,0	109,0	109,7	112,1	113,0	114,3	115,7
AE Energija	153,6	154,0	156,4	159,7	168,0	186,7	197,1
BB Kapitalni proizvodi	102,4	102,6	102,9	103,5	103,9	104,3	105,4
CD Trajni proizvodi za široku potrošnju	102,1	102,1	102,2	104,9	105,9	106,4	106,5
CN Netrajni proizvodi za široku potrošnju	100,7	101,2	101,5	102,2	103,1	104,5	106,1
Prema područjima i odjeljcima NKD-a 2007.							
B Rudarstvo i vađenje	462,5	439,0	491,3	464,0	460,1	471,1	557,4
06 Vađenje sirove nafte i prirodnog plina	911,6	857,4	978,0	806,8	785,1	830,9	1 287,9
08 Ostalo rudarstvo i vađenje	109,6	109,8	109,4	111,9	112,0	113,4	114,1
09 Pomoćne uslužne djelatnosti u rudarstvu	100,0	100,0	100,0	100,0	100,0	100,0	100,0
C Prerađivačka industrija	107,7	108,9	108,1	109,8	111,8	116,7	116,4
10 Proizvodnja prehrambenih proizvoda	100,8	101,6	102,1	103,7	104,4	106,1	108,3
11 Proizvodnja pića	102,0	102,4	102,1	102,2	104,2	105,8	105,7
12 Proizvodnja duhanskih proizvoda	133,4	133,4	133,4	133,4	133,4	133,4	133,4
13 Proizvodnja tekstila	102,1	102,1	102,3	102,9	102,9	103,7	103,7
14 Proizvodnja odjeće	97,0	97,0	97,8	98,3	98,3	98,4	98,4
15 Proizvodnja kože i srodnih proizvoda	103,9	103,9	103,9	104,4	104,6	104,6	105,6
16 Prerada drva i proizvoda od drva i pluta, osim namještaja; proizvodnja proizvoda od slame i pletarskih materijala	110,9	112,3	113,0	114,7	115,9	117,2	118,9
17 Proizvodnja papira i proizvoda od papira	107,9	110,3	111,6	115,0	116,5	118,1	120,4
18 Tiskanje i umnožavanje snimljenih zapisa	101,9	102,0	102,0	102,3	102,5	102,7	103,0
19 Proizvodnja koks i rafiniranih naftnih proizvoda	135,2	140,2	130,0	136,8	157,3	219,0	191,8
20 Proizvodnja kemikalija i kemijskih proizvoda	105,8	106,7	109,5	109,7	111,4	111,9	110,9
21 Proizvodnja osnovnih farmaceutskih proizvoda i farmaceutskih pripravaka	102,2	102,2	102,2	102,3	102,4	102,4	102,4
22 Proizvodnja proizvoda od gume i plastike	103,9	104,5	104,8	106,8	107,1	107,8	109,2
23 Proizvodnja ostalih nemetalnih mineralnih proizvoda	106,7	107,8	107,9	110,0	111,2	112,5	115,1
24 Proizvodnja metala	113,9	115,1	115,0	115,9	120,2	120,8	121,0
25 Proizvodnja gotovih metalnih proizvoda, osim strojeva i opreme	110,0	110,5	111,1	111,7	112,4	113,8	116,4
26 Proizvodnja računala te elektroničkih i optičkih proizvoda	94,3	94,3	94,5	95,0	95,2	95,2	95,7
27 Proizvodnja električne opreme	107,4	107,3	107,1	108,4	108,0	109,2	110,9
28 Proizvodnja strojeva i uređaja, d. n.	102,9	103,1	103,1	104,1	104,3	105,6	106,0
29 Proizvodnja motornih vozila, prikolica i poluprikolica	100,1	100,1	100,1	102,9	102,9	102,9	102,9
30 Proizvodnja ostalih prijevoznih sredstava	93,5	93,5	93,5	93,5	93,5	93,5	93,5
31 Proizvodnja namještaja	103,0	103,0	103,0	106,1	107,3	107,9	108,0
32 Ostala prerađivačka industrija	99,4	99,5	100,5	101,3	101,9	102,1	103,5
33 Popravak i instaliranje strojeva i opreme	99,5	99,5	99,8	100,6	100,7	100,8	100,6
D Opskrba električnom energijom, plinom, parom i klimatizacija	102,5	104,5	105,0	107,8	111,0	113,5	128,1
35 Opskrba električnom energijom, plinom, parom i klimatizacija	102,5	104,5	105,0	107,8	111,0	113,5	128,1
E Opskrba vodom; uklanjanje otpadnih voda, gospodarenje otpadom te djelatnosti sanacije okoliša	100,3	100,3	100,3	100,4	100,6	100,7	100,7
36 Skupljanje, pročišćavanje i opskrba vodom	100,3	100,3	100,3	100,4	100,6	100,7	100,7

4. INDEKSI PROIZVOĐAČKIH CIJENA INDUSTRIJE UKUPNO I PREMA GIG-u 2009. TE PODRUČJIMA I ODJELJCIMA NKD-a 2007. U TRAVNJU 2022.

2015. = 100

	2021.			2022.			
	X.	XI.	XII.	I.	II.	III.	IV.
Ukupno industrija	112,5	113,0	113,5	115,5	117,2	121,2	123,2
Ukupno industrija, isključujući Energiju	103,0	103,6	104,0	105,6	106,2	107,3	108,7
Prema GIG-u 2009.							
AI Intermedijarni proizvodi	105,3	106,4	107,3	109,8	110,6	111,7	113,5
AE Energija	147,2	147,4	147,3	151,8	160,8	186,7	191,0
BB Kapitalni proizvodi	104,1	104,3	105,0	105,9	106,2	106,6	107,4
CD Trajni proizvodi za široku potrošnju	100,7	100,6	102,2	102,7	103,1	103,7	104,0
CN Netrajni proizvodi za široku potrošnju	100,9	101,2	101,4	102,5	103,1	104,5	105,3
Prema područjima i odjeljcima NKD-a 2007.							
B Rudarstvo i vađenje	451,6	428,8	479,4	454,1	450,4	460,9	542,8
06 Vađenje sirove nafte i prirodnog plina	911,6	857,4	978,0	806,8	785,1	830,9	1 287,9
08 Ostalo rudarstvo i vađenje	109,1	109,3	108,9	111,6	111,6	112,8	113,5
09 Pomoćne uslužne djelatnosti u rudarstvu	100,0	100,0	100,0	100,0	100,0	100,0	100,0
C Prerađivačka industrija	107,0	107,8	107,3	109,3	110,9	114,9	115,0
10 Proizvodnja prehrambenih proizvoda	100,5	101,1	101,6	103,7	104,3	105,7	107,9
11 Proizvodnja pića	102,0	102,5	102,2	102,9	104,8	106,2	106,1
12 Proizvodnja duhanskih proizvoda	128,7	128,7	128,5	128,5	128,6	128,9	129,2
13 Proizvodnja tekstila	96,2	96,5	96,6	98,0	98,0	99,0	98,9
14 Proizvodnja odjeće	96,7	96,7	97,0	97,2	97,2	97,6	97,5
15 Proizvodnja kože i srodnih proizvoda	100,6	100,6	100,7	102,8	103,1	102,9	103,4
16 Prerada drva i proizvoda od drva i pluta, osim namještaja; proizvodnja proizvoda od slame i pletarskih materijala	107,4	108,9	109,3	111,4	113,3	114,0	116,1
17 Proizvodnja papira i proizvoda od papira	111,6	114,9	116,7	122,2	123,2	124,9	127,1
18 Tiskanje i umnožavanje snimljenih zapisa	100,8	100,8	100,8	100,9	101,0	101,9	102,1
19 Proizvodnja koks i rafiniranih naftnih proizvoda	132,1	134,4	125,6	134,2	151,8	209,6	188,1
20 Proizvodnja kemikalija i kemijskih proizvoda	104,5	105,7	107,2	108,3	109,3	110,5	110,4
21 Proizvodnja osnovnih farmaceutskih proizvoda i farmaceutskih pripravaka	106,6	106,7	106,8	106,6	106,7	107,1	106,8
22 Proizvodnja proizvoda od gume i plastike	97,4	98,7	100,0	101,5	102,3	102,6	103,3
23 Proizvodnja ostalih nemetalnih mineralnih proizvoda	105,9	106,0	107,4	111,3	112,1	113,5	118,5
24 Proizvodnja metala	109,6	111,1	110,9	114,2	115,9	116,2	118,6
25 Proizvodnja gotovih metalnih proizvoda, osim strojeva i opreme	109,0	109,3	110,0	110,5	110,9	112,6	114,5
26 Proizvodnja računala te elektroničkih i optičkih proizvoda	91,7	91,7	91,8	93,5	93,6	93,6	94,4
27 Proizvodnja električne opreme	104,0	104,1	104,1	105,5	105,6	106,1	106,9
28 Proizvodnja strojeva i uređaja, d. n.	104,0	104,4	104,5	105,3	105,8	106,5	107,4
29 Proizvodnja motornih vozila, prikolica i poluprikolica	100,3	100,5	101,1	104,0	104,2	104,1	105,3
30 Proizvodnja ostalih prijevoznih sredstava	101,2	101,2	101,2	101,2	101,2	101,2	102,9
31 Proizvodnja namještaja	100,8	100,8	102,6	102,5	103,2	103,7	103,9
32 Ostala prerađivačka industrija	102,5	102,7	103,5	104,0	105,1	105,2	106,1
33 Popravak i instaliranje strojeva i opreme	105,7	105,8	107,1	107,7	107,8	107,9	106,4
D Opskrba električnom energijom, plinom, parom i klimatizacija	102,5	104,5	105,0	107,8	111,0	113,5	128,1
35 Opskrba električnom energijom, plinom, parom i klimatizacija	102,5	104,5	105,0	107,8	111,0	113,5	128,1
E Opskrba vodom; uklanjanje otpadnih voda, gospodarenje otpadom te djelatnosti sanacije okoliša	100,3	100,3	100,3	100,4	100,6	100,7	100,7
36 Skupljanje, pročišćavanje i opskrba vodom	100,3	100,3	100,3	100,4	100,6	100,7	100,7

8. PROSJEČNI GODIŠNJI INDEKSI PROIZVOĐAČKIH CIJENA INDUSTRIJE, UKUPNO, NA DOMAĆEMU I NEDOMAĆEM TRŽIŠTU

	Ukupno		Domaće tržište		Nedomaće tržište	
	Prethodna godina = 100	2015. = 100	Prethodna godina = 100	2015. = 100	Prethodna godina = 100	2015. = 100
2012.	105,4	106,8	107,0	106,4	102,5	107,2
2013.	99,8	106,6	100,5	106,9	98,6	105,8
2014.	97,5	103,9	97,3	104,0	97,9	103,5
2015.	96,3	100,0	96,1	100,0	96,6	100,0
2016.	96,0	95,7	96,0	96,1	95,9	96,0
2017.	102,0	97,5	102,1	98,0	101,9	97,8
2018.	102,1	100,0	102,4	100,4	102,0	99,7
2019.	100,7	100,7	100,8	101,2	100,6	100,2
2020.	96,7	97,4	98,0	99,2	95,1	95,3
2021.	108,3	105,2	109,5	108,7	106,7	101,7

METODOLOŠKA OBJAŠNENJA

Uvodne napomene

Indeksi proizvođačkih cijena na domaćemu, nedomaćemu i ukupnom tržištu prezentiraju se nacionalno na međugodišnjoj i međumjesečnoj lančanoj osnovi te na stalnoj bazi 2015. = 100 radi usklađivanja s Uredbom (EU) br. 2019/2152 Europskog parlamenta i Vijeća od 27. studenoga 2019. o europskim poslovnim statistikama i stavljanju izvan snage deset pravnih akata u području poslovnih statistika.

Koncepti, definicije i terminologija u ovom Priopćenju potpuno su usklađeni s onima kojima se služi i propisuje EU. Tako je izraz "indeks cijena industrijskih proizvoda pri proizvođačima" promijenjen u "indeks proizvođačkih cijena industrije".

Indeks proizvođačkih cijena industrije prema terminologiji EU-a zove se još i "indeks outputa industrije", a izraz "proizvođačke cijene industrije" smatra se njegovim sinonimom. Pod pojmom "indeks proizvođačkih cijena industrije", ako nije specificirano, podrazumijeva se "ukupni indeks proizvođačkih cijena industrije" (na domaćemu i nedomaćem tržištu).

Koncept proizvođačkih cijena industrije i njihova namjena

Ukupni indeks proizvođačkih cijena industrije sadržava dva podindeksa, tj. indeks proizvođačkih cijena industrije na domaćem tržištu i indeks proizvođačkih cijena industrije na nedomaćem tržištu. Kombinacija podindeksa za ta dva tržišta daje promjene u indeksu proizvođačkih cijena industrije za dane proizvode/usluge, dok agregacija daje odjeljke proizvoda iste djelatnosti.

Indeks proizvođačkih cijena industrije mjeri promjene proizvođačkih cijena industrijskih proizvoda koji se proizvode u Republici Hrvatskoj i koje su prodali proizvođači na domaćemu (hrvatskom) i/ili nedomaćemu (nehrvatskom) tržištu.

Indeks proizvođačkih cijena industrije na domaćem tržištu mjeri promjene u razini proizvođačkih cijena industrijskih proizvoda koji su proizvedeni i prodani na domaćemu (hrvatskom) tržištu.

Indeks proizvođačkih cijena industrije na nedomaćem tržištu mjeri promjene u razini proizvođačkih cijena industrijskih proizvoda koje su prodali proizvođači na nedomaćemu (nehrvatskom) tržištu.

Indeks proizvođačkih cijena industrije važan je kratkoročni pokazatelj poslovnog ciklusa koji pokazuje mjesečnu promjenu proizvođačkih cijena industrijskih proizvoda industrijskog sektora (područja B, C, D i E (samo odjeljak 36) prema NKD-u 2007.) ukupno, na domaćemu ili nedomaćem tržištu. Prema konceptu EU-a važan je poslovni pokazatelj kojim se promatraju cijene na različitim stupnjevima proizvodnog procesa, sredstvo je za razlikovanje efektivnog rasta neke djelatnosti pri promjeni cijena i osigurava informacije poslovnim subjektima po tržištima koja ih zanimaju. Također može nagovijestiti inflatorna kretanja prije nego što dođu do potrošača.

Prezentacija indeksa proizvođačkih cijena industrije

U ovom Priopćenju svi indeksi prikazani su u izvornome (neprilagođenom) obliku, a izračunani su na temelju podataka prikupljenih revidiranim Mjesečnim istraživanjem o proizvođačkim cijenama industrije (IND-3/KPS/M) za 2022.

Pravna i metodološka osnova

Mjesečno istraživanje o proizvođačkim cijenama industrije (IND-3/KPS/M) za 2022. provodi neposredno Državni zavod za statistiku na temelju Zakona o službenoj statistici (NN, br. 25/20.). Metoda prikupljanja podataka jest mrežna aplikacija (metoda CAWI). Izvještajne jedinice neposredno pristupaju toj aplikaciji i ispunjavaju svoje podatke na temelju uputa za ispunjavanje.

Koncepti i definicije koji se primjenjuju u istraživanju IND-3/KPS/M usklađeni su s konceptima i definicijama EU-a, a posebno s temeljnom Uredbom (EU) br. 2019/2152 Europskog parlamenta i Vijeća te Uredbom Komisije (EU) br. 2020/1197.

Pokrivenost i obuhvat

Izvještajne jedinice istraživanja IND-3/KPS/M jesu izabrana poduzeća (pravne osobe i obrtnici) koja proizvode izabrane industrijske proizvode definirane Nomenklaturom industrijskih proizvoda (NIP-om 2020.) iz područja djelatnosti NKD-a 2007. (NN, br. 58/07. i 72/07.) B Rudarstvo i vađenje, C Prerađivačka industrija, D Opskrba električnom energijom, plinom, parom i klimatizacija i E Opskrba vodom; uklanjanje otpadnih voda, gospodarenje otpadom te djelatnosti sanacije okoliša (samo odjeljak 36).

Za prikupljanje proizvođačkih cijena na domaćemu i nedomaćem tržištu u istraživanju IND-3/KPS/M za 2022. obuhvaćen je reprezentativan uzorak industrijskih proizvoda na razini pokrivenih razreda djelatnosti NKD-a 2007., odnosno svi proizvodi koji su zabilježili prodaju **veću od 20 milijuna kuna na domaćem tržištu, a 15 milijuna kuna na nedomaćem tržištu** prema rezultatima PRODCOM istraživanja o industrijskoj proizvodnji (IND-21/PRODCOM/G) za 2020. Odabir poduzeća izvršen je prema njihovom udjelu u proizvodnji obuhvaćenih proizvoda, posebno za domaće i nedomaće tržište.

U uzorak istraživanja IND-3/KPS/M za 2022. za **proizvođačke cijene industrije na domaćem tržištu** obuhvaćeno je 2 021 cijena artikala unutar izabranih proizvoda NIP-a 2020. u 1 191 poduzeću (pravnih osoba i obrtnika), a za **proizvođačke cijene industrije na nedomaćem tržištu** obuhvaćeno je 1 198 cijena artikala unutar izabranih proizvoda NIP-a 2020. u 712 poduzeća (pravnim osobama i obrtnicima). U travnju 2022. stopa odgovora iznosila je 98,0%, a stopa procijenjenih obrazaca 2,0%.

Točka izvještavanja

Sve proizvođačke cijene industrije izvješćuju se kao transakcijske cijene 15. dana u izvještajnome mjesecu. Iskazuju se cijene po kojima proizvođač prodaje svoje proizvode redovitim kupcima na domaćem tržištu i/ili nedomaćem tržištu u najvećim količinama i za poznatoga kupca.

Ispunjeni obrazac IND-3/KPS/M dostavlja se neposrednim pristupom mrežnim stranicama Državnog zavoda za statistiku <https://podaci.dzs.hr/hr/> od 16. do 26. tekućega izvještajnog mjeseca.

Definicije

Za indekse proizvođačkih cijena na domaćemu i nedomaćem tržištu treba odvojeno kompilirati indekse proizvođačkih cijena na domaćemu i nedomaćem tržištu prema destinaciji proizvoda.

Rezidentnost treće osobe koja je naručila ili kupila proizvod određuje destinaciju. Domaće tržište utvrđuje se onda kad je treća osoba/kupac rezident Republike Hrvatske isto kao i izvještajna jedinica, a nedomaće tržište utvrđeno je kad treća osoba/kupac nije rezident Republike Hrvatske.

Proizvođačke cijene industrije na domaćem tržištu jesu cijene po kojima proizvođač prodaje svoje proizvode na domaćem tržištu u najvećim količinama, franko utovareno u vagon (kamion) u mjestu proizvođača ili cijena po kojoj proizvođač obračunava drugom poduzeću. U prodajnu cijenu ulazi naknada koju ostvaruje prodavač, a odbijaju se rabat i popust koji prodavač odobri kupcu te porez na dodanu vrijednost i trošarine.

Proizvođačke cijene industrije na nedomaćem tržištu jesu cijene po kojima proizvođač prodaje svoje proizvode na domaćem tržištu u najvećim količinama na nacionalnoj granici, fob (franko brod). U prodajnu cijenu ulazi regres koji ostvaruje prodavač, a odbijaju se rabat i popust koji prodavač odobri kupcu te porez na dodanu vrijednost i trošarine. Izvještajne jedinice daju cijene u nacionalnoj valuti (kuna i lipa). Cijene koje su u stranoj valuti preračunavaju se u nacionalnu valutu na temelju srednjeg tečaja Hrvatske narodne banke na 15. dan izvještajnog mjeseca.

Metoda izračuna

Ukupni indeks proizvođačkih cijena industrije sadržava dva podindeksa, tj. indeks proizvođačkih cijena industrije na domaćem tržištu i indeks proizvođačkih cijena industrije na nedomaćem tržištu.

Indeksi proizvođačkih cijena industrije na domaćemu i nedomaćem tržištu za različite razine NKD-a 2007. izračunavaju se prema Laspeyresovoj formuli.

Iz podataka o cijenama izračunavaju se individualni indeksi za svaki reprezentativni proizvod stavljanjem u odnos cijena tekućeg razdoblja s cijenama u baznom razdoblju (prosinac prethodne godine).

Iz individualnih indeksa cijena vaganom aritmetičkom sredinom izračunavaju se agregatni indeksi, tj. indeksi skupina, odjeljaka i područja NKD-a 2007. te ukupni indeks industrije prema modificiranoj Laspeyresovoj formuli:

$$I = \frac{\sum \frac{P_n}{P_o} \times W_o}{\sum W_o} \times 100$$

pri čemu je značenje kratica:

I indeks skupine, odjeljaka, područja i ukupni indeks

Pn cijena u tekućem razdoblju (mjesecu)

Po cijena u baznom razdoblju

Wo relativna struktura vrijednosti prodaje u baznom razdoblju.

Ponderi

Ponderacijski sustav za 2022. izvještajnu godinu temelji se na vrijednosti prodaje proizvoda iz PRODCOM istraživanja o industrijskoj proizvodnji (IND-21/PRODCOM/G) za 2020. Ponderacijski sustav mijenja se početkom svake izvještajne godine za promjene nastale u kretanju cijena.

Objavlivanje podataka

Indeksi proizvođačkih cijena industrije ukupno, na domaćemu i nedomaćem tržištu, objavljuju se na razini industrije ukupno prema područjima i odjeljcima djelatnosti NKD-a 2007. te agregatima GIG-a 2009. (konačne namjene proizvoda) grupiranima prema skupinama i odjeljcima djelatnosti NKD-a 2007. Grupiranje skupina ili odjeljaka djelatnosti NKD-a 2007. prema GIG-u 2009.¹⁾ s abecednim oznakama kratica izvršeno je na sljedeći način:

AI	Intermedijarni proizvodi: odjeljci i skupine NKD-a 2007.: 07 (osim 07.21) – 09, 10.6, 10.9, 13.1 – 13.3, 16, 17, 20.1 – 20.3, 20.5, 20.6, 22 – 24 (osim 24.46), 25.5 – 25.7, 25.9, 26.1, 26.8, 27.1 – 27.4 i 27.9
AE	Energija: odjeljci NKD-a 2007.: 05, 06, 19, 35 i 36
BB	Kapitalni proizvodi: odjeljci i skupine NKD-a 2007.: 25.1 – 25.3, 26.2, 26.3, 26.5, 26.6, 28, 29, 30.2, 32.5 i 33
CD	Trajni proizvodi za široku potrošnju: odjeljci i skupine NKD-a 2007.: 26.4, 26.7, 27.5, 30.9, 31, 32.1 i 32.2
CN	Netrajni proizvodi za široku potrošnju: odjeljci i skupine NKD-a 2007.: 10.1 – 10.5, 10.7, 10.8, 11, 12, 13.9, 4, 15, 18, 20.4, 21, 32.3, 32.4 i 32.9.

1) Uredba Komisije (EU) br. 2020/1197 od 30. srpnja 2020. o utvrđivanju tehničkih specifikacija i modaliteta u skladu s Uredbom (EU) br. 2019/2152 Europskog parlamenta i Vijeća u vezi s definicijama GIG-a



U ovom Priopćenju objavljuju se podaci istraživanja koje je provedeno uz financijsku pomoć Europske unije. Za njegov sadržaj odgovoran je isključivo Državni zavod za statistiku te ni u kojem slučaju ne izražava stav Europske unije.

Kratice

CAWI	računalno potpomognuto internetsko anketiranje
d. n.	drugdje nespomenuto
EU	Europska unija
GIG 2009.	Glavne industrijske grupacije, verzija 2009.
NKD 2007.	Nacionalna klasifikacija djelatnosti, verzija 2007.
NN	Narodne novine
PRODCOM	Proizvodnja u Zajednici

Znakovi

... ne raspolaže se podatkom

Objavljuje Državni zavod za statistiku Republike Hrvatske, Zagreb, Ilica 3, p. p. 80.

Telefon: (+385 1) 48 06 111

Novinarski upiti: press@dzs.hr

Odgovorne osobe:

Milenka Primorac Čačić, načelnica Sektora poslovnih statistika

Lidija Brković, glavna ravnateljica

Priredili:

Ivana Zoroja Milić, Goran Dolšak i Luka Mihelj

MOLIMO KORISNIKE DA PRI KORIŠTENJU PODATAKA NAVEDU IZVOR.

Služba za odnose s korisnicima i zaštitu podataka

Informacije i korisnički zahtjevi

Telefon: (+385 1) 48 06 138, 48 06 154

Elektronička pošta: stat.info@dzs.hr

Pretplata publikacija

Telefon: (+385 1) 48 06 115

Elektronička pošta: prodaja@dzs.hr