



UČENIČKI I STUDENTSKI DOMOVI U ŠK./AK. G. 2023./2024.

Učenički domovi

U školskoj godini 2023./2024. radilo je 58 učeničkih domova sa 7 491 korisnikom.

Od ukupnog broja korisnika učeničkih domova 91,7% njih pohađalo je srednju školu, a 8,3% visoko učilište. Udio učenica odnosno studentica bio je 59,8%.

Od ukupnog broja zaposlenih 28,7% bilo je odgojitelja, 8,1% zdravstvenoga i drugoga stručnog osoblja, a 62,9% administrativnoga i ostalog osoblja. Udio žena bio je 73,9%.

Studentski domovi

U akademskoj godini 2023./2024. radila su 24 studentska doma.

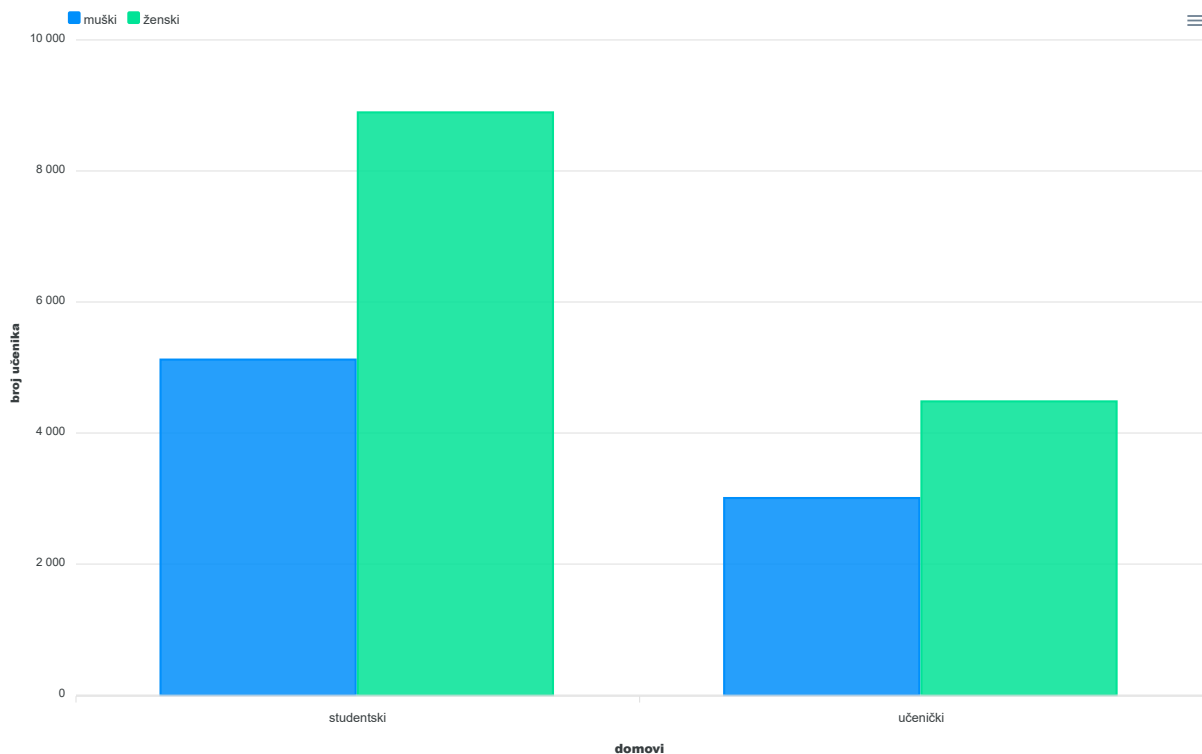
U studentskim domovima u akademskoj godini 2023./2024. bilo je smješteno 14 015 studenata, dok je broj studenata koji nisu primljeni zbog popunjenoga kapaciteta bio 5 052. Udio studentica korisnica studentskih domova bio je 63,5%.

U akademskoj godini 2023./2024. u studentskim je domovima bilo 430 zaposlenika. Udio žena bio je 72,1%.

1. UČENICI I STUDENTI, KORISNICI UČENIČKIH/STUDENTSKIH DOMOVA, PREMA ŠKOLI/VISOKOM UČILIŠTU KOJU/KOJE POHAĐAJU I SPOLU U ŠK./AK. G. 2023./2024.

| | Korisnici | | | Škola koju pohađaju | | Broj učenika/studenata koji nisu primljeni u dom zbog popunjenoga kapaciteta |
|-------------------|-----------|-------|--------|---------------------|-----------------|--|
| | ukupno | muški | ženski | srednja škola | visoko učilište | |
| Ukupno | 21 506 | 8 129 | 13 377 | 6 867 | 14 639 | 5 556 |
| Učenički domovi | 7 491 | 3 008 | 4 483 | 6 867 | 624 | 504 |
| Studentski domovi | 14 015 | 5 121 | 8 894 | - | 14 015 | 5 052 |

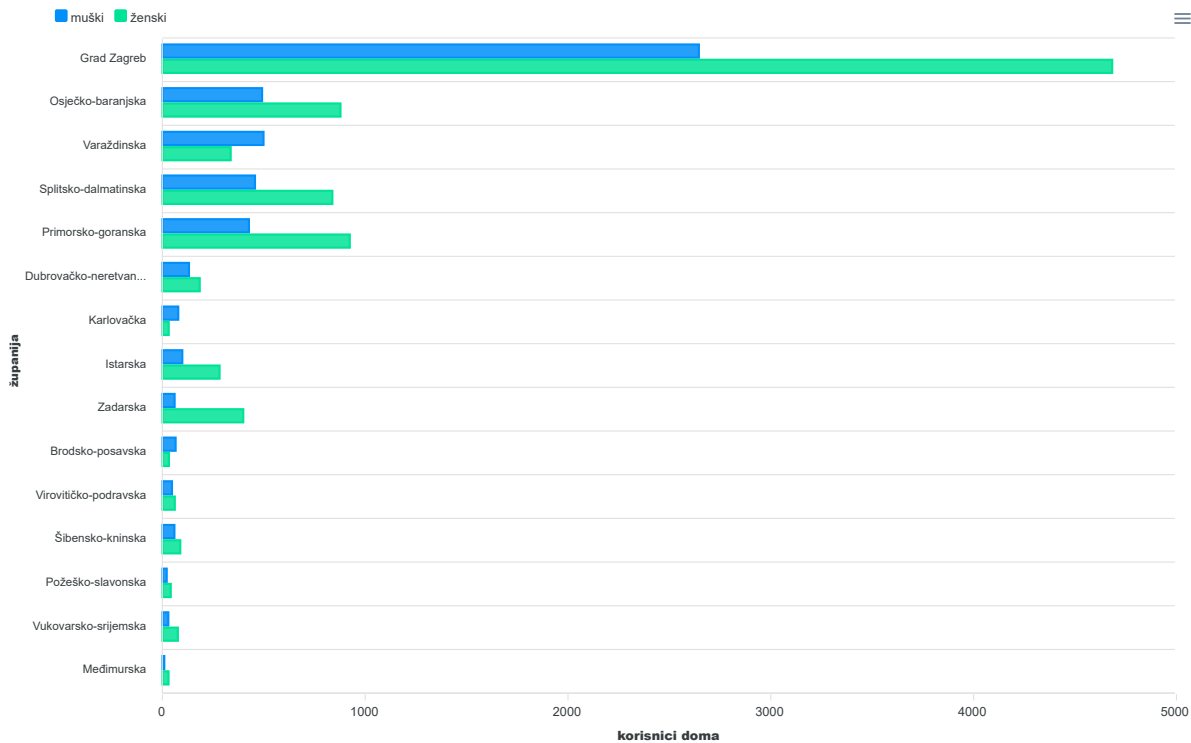
G-1. UČENICI/STUDENTI SMJEŠTENI U DOMOVE PREMA SPOLU U ŠK./AK. G. 2023./2024.



2. STUDENTSKI DOMOVI, KORISNICI I ZAPOSLENICI PO ŽUPANIJAMA I PREMA SPOLU U AK. G. 2023./2024.

| | Domovi | Korisnici | | | Zaposlenici | | |
|------------------------|--------|-----------|-------|--------|-------------|-------|--------|
| | | ukupno | muški | ženski | ukupno | muški | ženski |
| Republika Hrvatska | 24 | 14 015 | 5 121 | 8 894 | 430 | 120 | 310 |
| Karlovačka | 1 | 109 | 78 | 31 | 10 | 4 | 6 |
| Varaždinska | 1 | 836 | 499 | 337 | 19 | 6 | 13 |
| Primorsko-goranska | 2 | 1 352 | 427 | 925 | 22 | 2 | 20 |
| Virovitičko-podravska | 1 | 108 | 47 | 61 | 1 | 1 | - |
| Požeško-slavonska | 1 | 62 | 21 | 41 | 8 | 2 | 6 |
| Brodsko-posavska | 1 | 97 | 65 | 32 | 11 | 4 | 7 |
| Zadarska | 1 | 459 | 60 | 399 | 25 | 12 | 13 |
| Osječko-baranjska | 3 | 1 371 | 492 | 879 | 30 | 11 | 19 |
| Šibensko-kninska | 2 | 147 | 59 | 88 | 14 | 3 | 11 |
| Vukovarsko-srijemska | 1 | 105 | 29 | 76 | 2 | 2 | - |
| Splitsko-dalmatinska | 3 | 1 296 | 457 | 839 | 51 | 5 | 46 |
| Dubrovačko-neretvanska | 1 | 315 | 131 | 184 | 81 | 25 | 56 |
| Istarska | 1 | 380 | 98 | 282 | 10 | 4 | 6 |
| Međimurska | 1 | 39 | 9 | 30 | 2 | - | 2 |
| Grad Zagreb | 4 | 7 339 | 2 649 | 4 690 | 144 | 39 | 105 |

G-2. STUDENTI SMJEŠTENI U STUDENTSKE DOMOVE PO ŽUPANIJAMA I PREMA SPOLU U AK. G. 2023./2024.

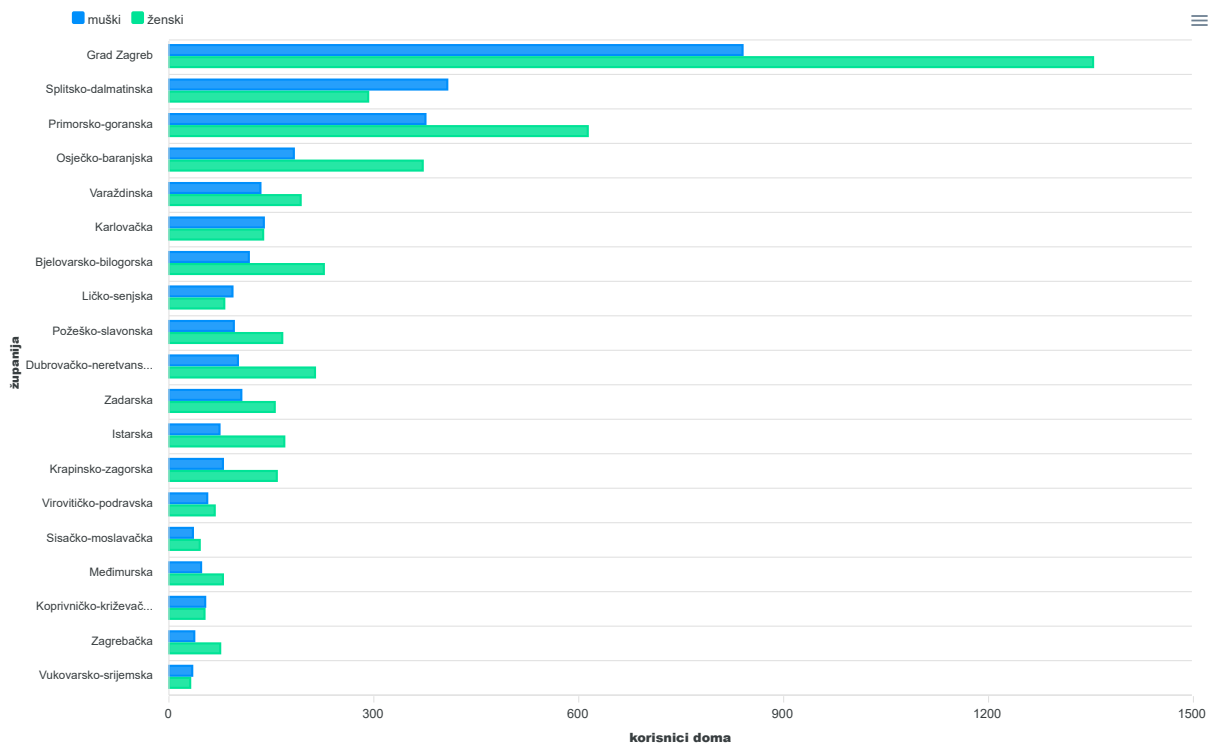


3. UČENIČKI DOMOVI, KORISNICI (UČENICI/STUDENTI) I ZAPOSLENICI PO ŽUPANIJAMA I PREMA SPOLU U ŠK. G. 2023./2024.

| | Domovi | Korisnici | | | Zaposlenici | | | | | |
|------------------------|--------|-----------|-------|--------|-------------|-------|-------------|---------------------|--------------------------------------|----------------------------------|
| | | ukupno | muški | ženski | ukupno | žene | odgojitelji | zdravstveno osoblje | ostalo stručno osoblje ¹⁾ | administrativno i ostalo osoblje |
| Republika Hrvatska | 58 | 7 491 | 3 008 | 4 483 | 1 381 | 1 021 | 400 | 31 | 81 | 869 |
| Zagrebačka | 1 | 112 | 37 | 75 | 22 | 18 | 6 | - | 1 | 15 |
| Krapinsko-zagorska | 2 | 237 | 79 | 158 | 47 | 38 | 17 | 1 | 3 | 26 |
| Sisačko-moslavačka | 1 | 80 | 35 | 45 | 16 | 13 | 4 | - | - | 12 |
| Karlovačka | 3 | 277 | 139 | 138 | 60 | 43 | 15 | - | 4 | 41 |
| Varaždinska | 2 | 327 | 134 | 193 | 53 | 37 | 18 | 1 | 4 | 30 |
| Koprivničko-križevačka | 1 | 105 | 53 | 52 | 22 | 14 | 6 | 1 | 1 | 14 |
| Bjelovarsko-bilogorska | 2 | 344 | 117 | 227 | 59 | 44 | 20 | 1 | 3 | 35 |
| Primorsko-goranska | 7 | 990 | 376 | 614 | 185 | 135 | 56 | 4 | 9 | 116 |
| Ličko-senjska | 3 | 174 | 93 | 81 | 35 | 27 | 11 | - | 2 | 22 |
| Virovitičko-podravaska | 1 | 123 | 56 | 67 | 25 | 18 | 8 | 2 | 1 | 14 |
| Požeško-slavonska | 2 | 261 | 95 | 166 | 49 | 33 | 13 | 1 | 3 | 32 |
| Zadarska | 1 | 261 | 106 | 155 | 38 | 24 | 11 | 1 | 1 | 25 |
| Osječko-baranjska | 5 | 555 | 183 | 372 | 93 | 68 | 27 | 1 | 5 | 60 |
| Vukovarsko-srijemska | 1 | 65 | 34 | 31 | 19 | 12 | 5 | - | 1 | 13 |
| Splitsko-dalmatinska | 4 | 700 | 408 | 292 | 94 | 66 | 34 | 3 | 3 | 54 |
| Istarska | 2 | 243 | 74 | 169 | 52 | 40 | 16 | 2 | 6 | 28 |
| Dubrovačko-neretvanska | 3 | 315 | 101 | 214 | 74 | 59 | 20 | - | 5 | 49 |
| Međimurska | 2 | 126 | 47 | 79 | 38 | 26 | 9 | 1 | 4 | 24 |
| Grad Zagreb | 15 | 2 196 | 841 | 1 355 | 400 | 306 | 104 | 12 | 25 | 259 |

1) Pedagog, psiholog, defektolog i socijalni radnik

G-3. UČENICI/STUDENTI SMJEŠTENI U UČENIČKE DOMOVE PO ŽUPANIJAMA I PREMA SPOLU U ŠK. G. 2023./2024.



METODOLOŠKA OBJAŠNJENJA

Izvori i metode prikupljanja podataka

Podaci su rezultat godišnje obrade podataka prikupljenih obrascem Godišnji izvještaj učeničkih i studentskih domova (obrazac ŠD), koji popunjavaju učenički i studentski domovi prema stanju na dan 31. ožujka tekuće školske/akademske godine.

Obuhvat i usporedivost

Statističkim istraživanjem obuhvaćeni su učenički i studentski domovi u Republici Hrvatskoj. Podaci su usporedivi s podacima iz prethodnih godina.

Definicije i objašnjenja

Učenički dom je ustanova koja pruža smještaj i prehranu učenicima za vrijeme školovanja te organizira i odgojno-obrazovni rad i kulturne te druge aktivnosti učenika.

Pravo na smještaj i hranu u učeničkom domu imaju prema pravilu redoviti učenici, a ostvaruju se na temelju uspjeha u prethodnom obrazovanju i materijalnom položaju učenika i njihovih roditelja, skrbnika i slično.

Na nepopunjena mjesta učenički dom može primiti i studente visokih učilišta te polaznike drugih škola, seminara i tečajeva ako to ne ometa redoviti odgojni rad i život u učeničkom domu.

Studentski dom pruža smještaj studentima visokih učilišta za vrijeme studija. Osim smještaja, studentima može biti omogućena i prehrana.

U tablicama 2. i 3. prikazane su samo županije u kojima se nalaze studentski odnosno učenički domovi.

Teritorijalni ustroj

Podaci po županijama prikazani su prema Zakonu o područjima županija, gradova i općina u Republici Hrvatskoj (NN, br. 86/06., 125/06., 16/07., 95/08., 46/10., 145/10., 37/13., 44/13., 45/13. i 110/15.) sa stanjem 31. prosinca 2023.

Kratice

ak. g. akademska godina
NN Narodne novine
šk. g. školska godina

Znakovi

- nema pojave

Objavljuje Državni zavod za statistiku Republike Hrvatske, Zagreb, Ilica 3, p. p. 80.

Telefon: (+385 1) 48 06 111
Novinarski upiti: press@dzs.hr

Odgovorne osobe:
Dubravka Rogić-Hadžalić, načelnica Sektora demografskih i društvenih statistika
Lidija Brković, glavna ravnateljica

Priredile:
Marija Gojević i Ana Šojat

MOLIMO KORISNIKE DA PRI KORIŠTENJU PODATAKA NAVEDU IZVOR.

Služba za odnose s korisnicima i zaštitu podataka

Informacije i korisnički zahtjevi
Telefon: (+385 1) 48 06 138, 48 06 154, 48 06 115
Elektronička pošta: stat.info@dzs.hr

Pretplata na publikacije
Telefon: (+385 1) 21 00 455
Elektronička pošta: prodaja@dzs.hr