



INDEKS PROIZVOĐAČKIH CIJENA INDUSTRIJE U VELJAČI 2023.

Proizvođačke cijene industrijskih proizvoda (ukupno)

U veljači 2023. u usporedbi sa siječnjem 2023. proizvođačke cijene industrijskih proizvoda za industriju ukupno više su za 0,4%, a u odnosu na veljaču 2022. više su za 12,7%.

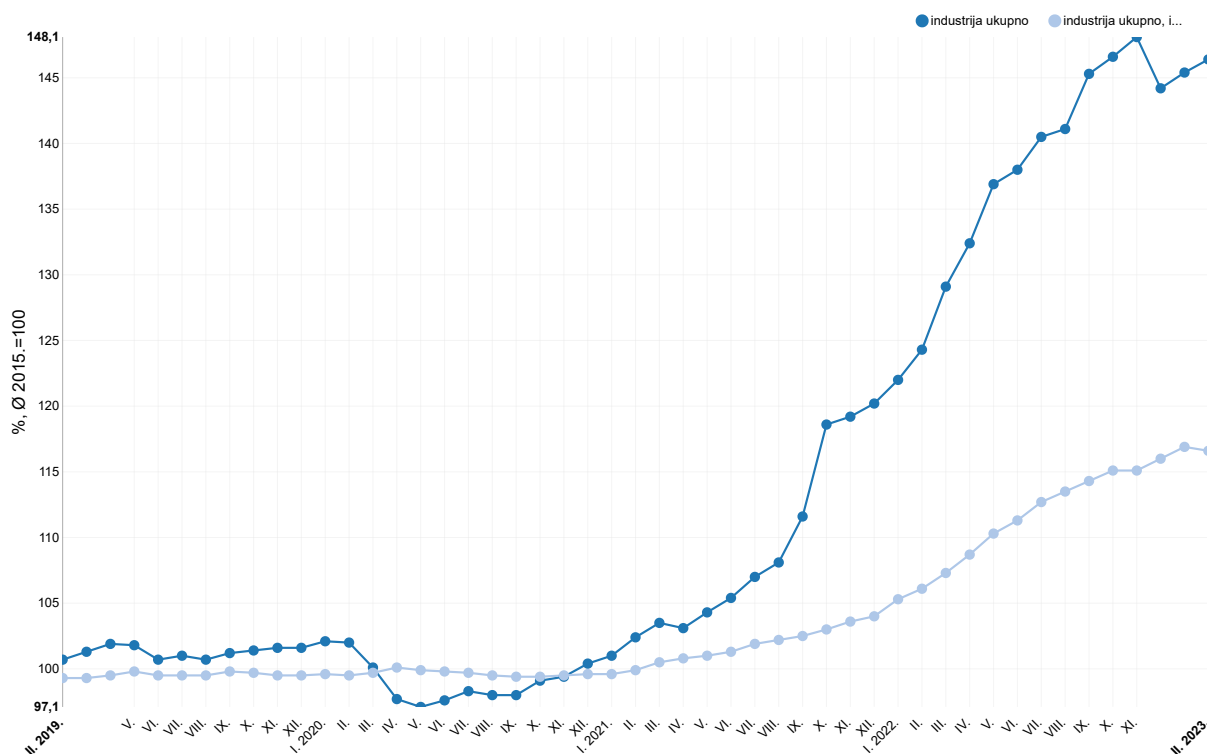
Ako usporedimo proizvođačke cijene industrijskih proizvoda za industriju ukupno, isključujući Energiju, tada su u veljači 2023. u usporedbi sa siječnjem 2023. niže za 0,2%, a u usporedbi s veljačom 2022. više su za 8,2%.

Proizvođačke cijene industrijskih proizvoda na domaćem tržištu (ukupno)

U veljači 2023. u usporedbi sa siječnjem 2023. proizvođačke cijene industrijskih proizvoda na domaćem tržištu za industriju ukupno više su za 0,7%, a u odnosu na veljaču 2022. više su za 17,8%.

Ako usporedimo proizvođačke cijene industrijskih proizvoda na domaćem tržištu za industriju ukupno, isključujući Energiju, tada su u veljači 2023. u usporedbi sa siječnjem 2023. niže za 0,2%, a u usporedbi s veljačom 2022. više su za 9,8%.

G-1. INDEKSI PROIZVOĐAČKIH CIJENA INDUSTRIJE NA DOMAĆEM TRŽIŠTU OD VELJAČE 2019. DO VELJAČE 2023.



Proizvođačke cijene industrijskih proizvoda na nedomaćem tržištu (ukupno)

U veljači 2023. u usporedbi sa siječnjem 2023. proizvođačke cijene industrijskih proizvoda na nedomaćem tržištu za industriju ukupno više su za 0,1%, a u odnosu na veljaču 2022. više su za 6,6%.

Ako usporedimo proizvođačke cijene industrijskih proizvoda na nedomaćem tržištu za industriju ukupno, isključujući Energiju, tada su u veljači 2023. u usporedbi sa siječnjem 2023. niže za 0,1%, a u usporedbi s veljačom 2022. više su za 6,6%.

Proizvođačke cijene industrijskih proizvoda na nedomaćem tržištu za industriju ukupno za europodručje i izvan europodručja

U veljači 2023. u usporedbi sa siječnjem 2023. proizvođačke cijene industrijskih proizvoda na nedomaćem tržištu za industriju ukupno za europodručje niže su za 1,6%, a u odnosu na prosjek 2015. više su za 15,0%.

U veljači 2023. u usporedbi sa siječnjem 2023. proizvođačke cijene industrijskih proizvoda na nedomaćem tržištu za industriju ukupno izvan europodručja niže su za 0,1%, a u odnosu na prosjek 2015. više su za 17,4%.

Agregati GIG-a 2009.

Proizvođačke cijene industrijskih proizvoda (ukupno)

U veljači 2023. u usporedbi sa siječnjem 2023. proizvođačke cijene industrijskih proizvoda porasle su u Energiji za 2,8%, u Kapitalnim proizvodima za 0,2% i u Trajnim proizvodima za široku potrošnju za 0,2%, a pale su u Netrajnim proizvodima za široku potrošnju za 0,4% te u Intermedijarnim proizvodima za 0,2%.

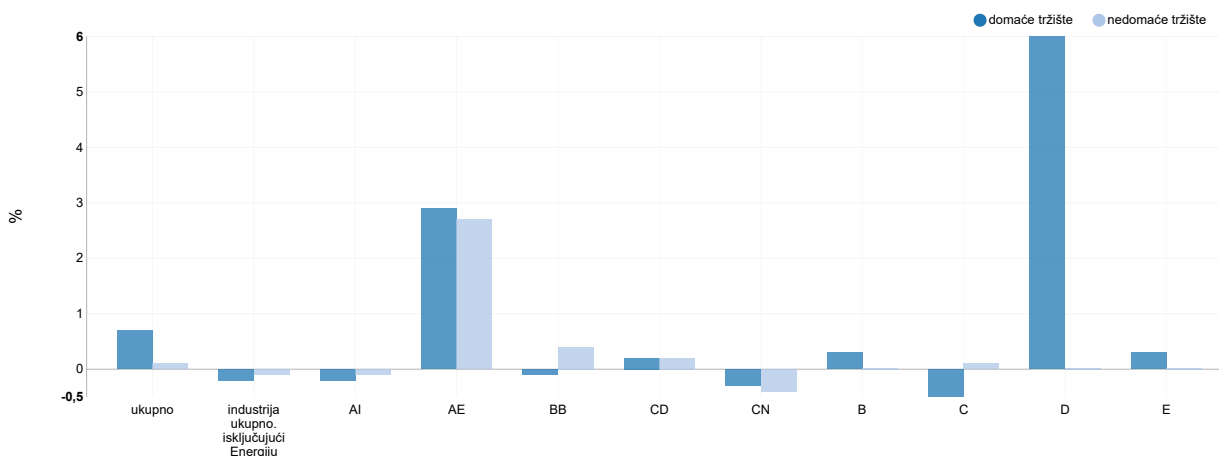
U veljači 2023. u usporedbi s veljačom 2022. proizvođačke cijene industrijskih proizvoda porasle su u Energiji za 34,1%, u Netrajnim proizvodima za široku potrošnju za 10,3%, u Intermedijarnim proizvodima za 7,3%, u Kapitalnim proizvodima za 5,3% i u Trajnim proizvodima za široku potrošnju za 5,0%.

Proizvođačke cijene industrijskih proizvoda na domaćem tržištu

U veljači 2023. u usporedbi sa siječnjem 2023. proizvođačke cijene industrijskih proizvoda porasle su u Energiji za 2,9%, u Trajnim proizvodima za široku potrošnju za 0,2%, a pale su u Netrajnim proizvodima za široku potrošnju za 0,3%, u Intermedijarnim proizvodima za 0,2% i u Kapitalnim proizvodima za 0,1%.

U veljači 2023. u usporedbi s veljačom 2022. proizvođačke cijene porasle su u Energiji za 39,0%, u Netrajnim proizvodima za široku potrošnju za 13,0%, u Trajnim proizvodima za široku potrošnju za 11,8%, u Intermedijarnim proizvodima za 7,0% i u Kapitalnim proizvodima za 5,0%.

G-2. INDEKS PROIZVOĐAČKIH CIJENA INDUSTRIJE NA DOMAĆEMU I NEDOMAĆEM TRŽIŠTU, PROMJENA CIJENA U USPOREDBI S PRETHODNIM MJESECOM U VELJAČI 2023.



Agregati GIG-a 2009.

AI Intermedijarni proizvodi
 AE Energija
 BB Kapitalni proizvodi
 CD Trajni proizvodi za široku potrošnju
 CN Netrajni proizvodi za široku potrošnju

Područja NKD-a 2007.

B Rudarstvo i vađenje
 C Prerađivačka industrija
 D Opskrba električnom energijom, plinom, parom i klimatizacija
 E Opskrba vodom; uklanjanje otpadnih voda, gospodarenje otpadom te djelatnosti sanacije okoliša

Proizvođačke cijene industrijskih proizvoda na nedomaćem tržištu

U veljači 2023. u usporedbi sa siječnjem 2023. proizvođačke cijene porasle su u Energiji za 2,7%, u Kapitalnim proizvodima za 0,4% i u Trajnim proizvodima za široku potrošnju za 0,2%, a pale su u Netrajnim proizvodima za široku potrošnju za 0,4% i u Intermedijarnim proizvodima za 0,1%.

U veljači 2023. u usporedbi s veljačom 2022. proizvođačke cijene porasle su u Intermedijarnim proizvodima za 7,6%, u Energiji za 7,0%, u Netrajnim proizvodima za široku potrošnju za 6,3%, u Kapitalnim proizvodima za 5,5% i u Trajnim proizvodima za široku potrošnju za 1,0%.

Industrijska područja NKD-a 2007.

Proizvođačke cijene industrijskih proizvoda (ukupno)

U veljači 2023. u usporedbi sa siječnjem 2023. proizvođačke cijene porasle su u Opskrbi električnom energijom, plinom, parom i klimatizaciji za 6,0%, u Rudarstvu i vađenju za 0,3% i u Opskrbi vodom; uklanjanju otpadnih voda, gospodarenju otpadom te djelatnostima sanacije okoliša (samo odjeljak 36) za 0,3%, a pale su u Prerađivačkoj industriji za 0,2%.

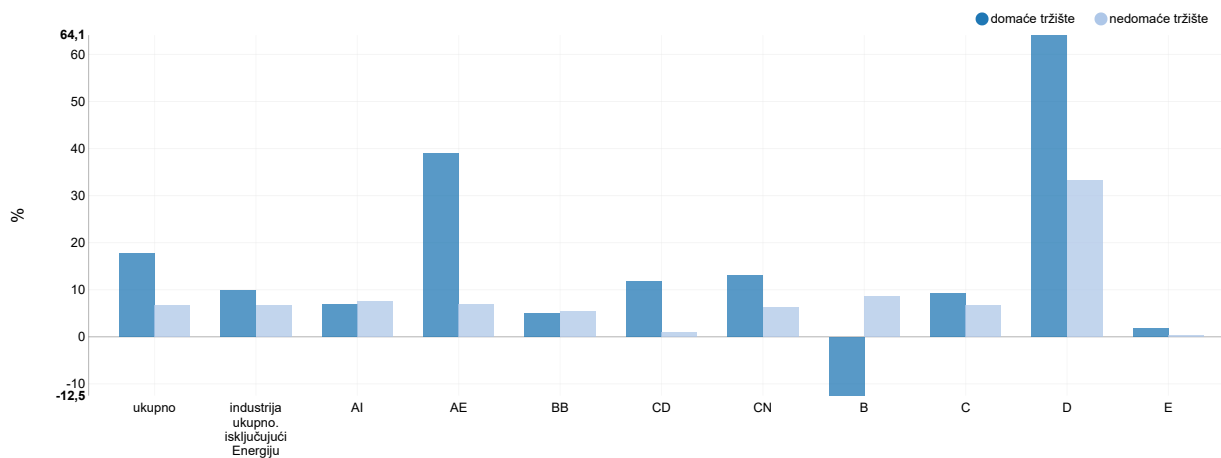
U veljači 2023. u usporedbi s veljačom 2022. proizvođačke cijene porasle su u Opskrbi električnom energijom, plinom, parom i klimatizaciji za 64,1%, u Prerađivačkoj industriji za 7,9% i u Opskrbi vodom; uklanjanju otpadnih voda, gospodarenju otpadom te djelatnostima sanacije okoliša (samo odjeljak 36) za 1,7%, a u Rudarstvu i vađenju pale su za 11,8%.

Proizvođačke cijene industrijskih proizvoda na domaćem tržištu

U veljači 2023. u usporedbi sa siječnjem 2023. proizvođačke cijene porasle su u Opskrbi električnom energijom, plinom, parom i klimatizaciji za 6,0%, u Rudarstvu i vađenju za 0,3% te u Opskrbi vodom; uklanjanju otpadnih voda, gospodarenju otpadom te djelatnostima sanacije okoliša (samo odjeljak 36) za 0,3%, a pale su u Prerađivačkoj industriji za 0,5%.

U veljači 2023. u usporedbi s veljačom 2022. proizvođačke cijene porasle su u Opskrbi električnom energijom, plinom, parom i klimatizaciji za 64,1%, u Prerađivačkoj industriji za 9,2% i u Opskrbi vodom; uklanjanju otpadnih voda, gospodarenju otpadom te djelatnostima sanacije okoliša (samo odjeljak 36) za 1,7%, a u Rudarstvu i vađenju pale su za 12,5%.

G-3. INDEKS PROIZVOĐAČKIH CIJENA INDUSTRIJE NA DOMAĆEM I NEDOMAĆEM TRŽIŠTU, PROMJENA CIJENA U USPOREDBI S ISTIM MJESECOM PRETHODNE GODINE U VELJAČI 2023.



Agregati GIG-a 2009.

AI Intermedijarni proizvodi
 AE Energija
 BB Kapitalni proizvodi
 CD Trajni proizvodi za široku potrošnju
 CN Netrajni proizvodi za široku potrošnju

Područja NKD-a 2007.

B Rudarstvo i vađenje
 C Prerađivačka industrija
 D Opskrba električnom energijom, plinom, parom i klimatizacija
 E Opskrba vodom; uklanjanje otpadnih voda, gospodarenje otpadom te djelatnosti sanacije okoliša

Proizvođačke cijene industrijskih proizvoda na nedomaćem tržištu

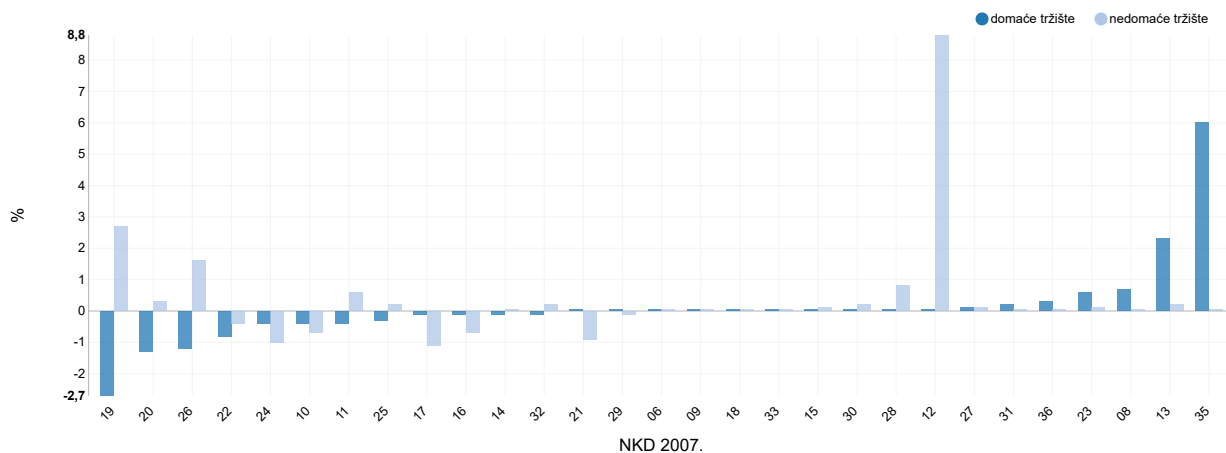
U veljači 2023. u usporedbi sa siječnjem 2023. proizvođačke cijene porasle su u Prerađivačkoj industriji za 0,1%, dok su u Rudarstvu i vađenju i Opskrbi električnom energijom, plinom, parom i klimatizaciji zadržale stabilnost.

U veljači 2023. u usporedbi s veljačom 2022. proizvođačke cijene porasle su u Opskrbi električnom energijom, plinom, parom i klimatizaciji za 33,2%, u Rudarstvu i vađenju za 8,5% te u Prerađivačkoj industriji za 6,6%.

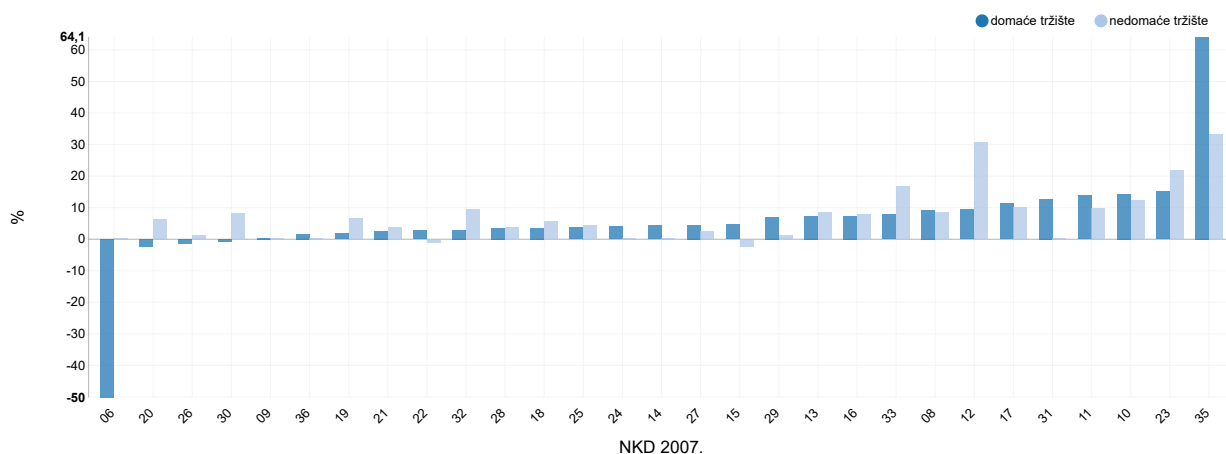
1. INDEKSI PROIZVOĐAČKIH CIJENA INDUSTRIJE NA DOMAĆEM TRŽIŠTU, NEDOMAĆEM TRŽIŠTU I UKUPNO PREMA GIG-u 2009. TE PODRUČJIMA I ODJELJCIMA NKD-a 2007. U VELJAČI 2023.

	Domaće tržište		Nedomaće tržište		Ukupno tržište	
	II. 2023. I. 2023.	II. 2023. II. 2022.	II. 2023. I. 2023.	II. 2023. II. 2022.	II. 2023. I. 2023.	II. 2023. II. 2022.
Ukupno industrija	100,7	117,8	100,1	106,6	100,4	112,7
Ukupno industrija, isključujući Energiju	99,8	109,8	99,9	106,6	99,8	108,2
Prema GIG-u 2009.						
AI Intermedijarni proizvodi	99,8	107,0	99,9	107,6	99,8	107,3
AE Energija	102,9	139,0	102,7	107,0	102,8	134,1
BB Kapitalni proizvodi	99,9	105,0	100,4	105,5	100,2	105,3
CD Trajni proizvodi za široku potrošnju	100,2	111,8	100,2	101,0	100,2	105,0
CN Netrajni proizvodi za široku potrošnju	99,7	113,0	99,6	106,3	99,6	110,3
Prema područjima i odjeljcima NKD-a 2007.						
B Rudarstvo i vađenje	100,3	87,5	100,0	108,5	100,3	88,2
06 Vađenje sirove nafte i prirodnog plina	100,0	49,8	100,0	49,8
08 Ostalo rudarstvo i vađenje	100,7	109,2	100,0	108,5	100,7	109,2
09 Pomoćne uslužne djelatnosti u rudarstvu	100,0	100,0	100,0	100,0
C Prerađivačka industrija	99,5	109,2	100,1	106,6	99,8	107,9
10 Proizvodnja prehrambenih proizvoda	99,6	114,3	99,3	112,4	99,5	113,9
11 Proizvodnja pića	99,6	113,8	100,6	109,9	99,8	113,1
12 Proizvodnja duhanskih proizvoda	100,0	109,5	108,8	130,7	101,8	113,2
13 Proizvodnja tekstila	102,3	107,3	100,2	108,4	100,7	108,2
14 Proizvodnja odjeće	99,9	104,3	100,0	100,3	100,0	101,1
15 Proizvodnja kože i srodnih proizvoda	100,0	104,6	100,1	97,7	100,1	98,6
16 Prerada drva i proizvoda od drva i pluta, osim namještaja; proizvodnja proizvoda od slame i pletarskih materijala	99,9	107,4	99,3	107,9	99,6	107,7
17 Proizvodnja papira i proizvoda od papira	99,9	111,4	98,9	110,2	99,4	110,8
18 Tiskanje i umnožavanje snimljenih zapisa	100,0	103,6	100,0	105,7	100,0	104,5
19 Proizvodnja koksa i rafiniranih naftnih proizvoda	97,3	101,9	102,7	106,7	99,5	103,8
20 Proizvodnja kemikalija i kemijskih proizvoda	98,7	97,5	100,3	106,4	99,6	102,3
21 Proizvodnja osnovnih farmaceutskih proizvoda i farmaceutskih pripravaka	100,0	102,6	99,1	103,8	99,2	103,7
22 Proizvodnja proizvoda od gume i plastike	99,2	102,7	99,6	99,0	99,4	100,6
23 Proizvodnja ostalih nemetalnih mineralnih proizvoda	100,6	115,1	100,1	121,8	100,4	118,7
24 Proizvodnja metala	99,6	104,1	99,0	100,2	99,1	100,9
25 Proizvodnja gotovih metalnih proizvoda, osim strojeva i opreme	99,7	103,8	100,2	104,3	100,0	104,1
26 Proizvodnja računala te elektroničkih i optičkih proizvoda	98,8	98,7	101,6	101,1	100,8	100,4
27 Proizvodnja električne opreme	100,1	104,5	100,1	102,6	100,1	103,1
28 Proizvodnja strojeva i uređaja, d. n.	100,0	103,5	100,8	103,8	100,7	103,7
29 Proizvodnja motornih vozila, prikolica i poluprikolica	100,0	107,0	99,9	101,2	99,9	101,8
30 Proizvodnja ostalih prijevoznih sredstava	100,0	99,3	100,2	108,1	100,1	108,1
31 Proizvodnja namještaja	100,2	112,7	100,0	100,0	100,1	104,8
32 Ostala prerađivačka industrija	99,9	102,9	100,2	109,4	100,0	105,0
33 Popravak i instaliranje strojeva i opreme	100,0	107,8	100,0	116,9	100,0	111,0
D Opskrba električnom energijom, plinom, parom i klimatizacija	106,0	164,1	100,0	133,2	106,0	164,1
35 Opskrba električnom energijom, plinom, parom i klimatizacija	106,0	164,1	100,0	133,2	106,0	164,1
E Opskrba vodom; uklanjanje otpadnih voda, gospodarenje otpadom te djelatnosti sanacije okoliša	100,3	101,7	100,3	101,7
36 Skupljanje, pročišćavanje i opskrba vodom	100,3	101,7	100,3	101,7

G-4. INDEKS PROIZVOĐAČKIH CIJENA INDUSTRIJE NA DOMAĆEMU I NEDOMAĆEM TRŽIŠTU PREMA ODJELJCIMA NKD-a 2007., PROMJENA CIJENA U USPOREDBI S PRETHODNIM MJESECOM U VELJAČI 2023.



G-5. INDEKS PROIZVOĐAČKIH CIJENA INDUSTRIJE NA DOMAĆEMU I NEDOMAĆEM TRŽIŠTU PREMA ODJELJCIMA NKD-a 2007., PROMJENA CIJENA U USPOREDBI S ISTIM MJESECOM PRETHODNE GODINE U VELJAČI 2023.



Odjeljci NKD-a 2007.

- 06 Vađenje sirove nafte i prirodnog plina
- 08 Ostalo rudarstvo i vađenje
- 09 Pomoćne uslužne djelatnosti u rudarstvu
- 10 Proizvodnja prehrambenih proizvoda
- 11 Proizvodnja pića
- 12 Proizvodnja duhanskih proizvoda
- 13 Proizvodnja tekstila
- 14 Proizvodnja odjeće
- 15 Proizvodnja kože i srodnih proizvoda
- 16 Prerada drva i proizvoda od drva i pluta, osim namještaja; proizvodnja proizvoda od slame i pletarskih materijala
- 17 Proizvodnja papira i proizvoda od papira
- 18 Tiskanje i umnožavanje snimljenih zapisa
- 19 Proizvodnja koksa i rafiniranih naftnih proizvoda
- 20 Proizvodnja kemikalija i kemijskih proizvoda
- 21 Proizvodnja osnovnih farmaceutskih proizvoda i farmaceutskih pripravaka
- 22 Proizvodnja proizvoda od gume i plastike
- 23 Proizvodnja ostalih nemetalnih mineralnih proizvoda
- 24 Proizvodnja metala
- 25 Proizvodnja gotovih metalnih proizvoda, osim strojeva i opreme
- 26 Proizvodnja računala te elektroničkih i optičkih proizvoda
- 27 Proizvodnja električne opreme
- 28 Proizvodnja strojeva i uređaja, d. n.
- 29 Proizvodnja motornih vozila, prikolica i poluprikolica
- 30 Proizvodnja ostalih prijevoznih sredstava
- 31 Proizvodnja namještaja
- 32 Ostala prerađivačka industrija
- 33 Popravak i instaliranje strojeva i opreme
- 35 Opskrba električnom energijom, plinom, parom i klimatizacija
- 36 Skupljanje, pročišćavanje i opskrba vodom

2. INDEKSI PROIZVOĐAČKIH CIJENA INDUSTRIJE NA DOMAĆEM TRŽIŠTU PREMA GIG-u 2009. TE PODRUČJIMA I ODJELJCIMA NKD-a 2007. U VELJAČI 2023.

	2022.					2023.	
	VIII.	IX.	X.	XI.	XII.	I.	II.
Ukupno industrija	141,1	145,3	146,6	148,1	144,2	145,4	146,4
Ukupno industrija, isključujući Energiju	113,5	114,3	115,1	115,1	116,0	116,9	116,6
Prema GIG-u 2009.							
AI Intermedijarni proizvodi	118,9	119,6	120,3	120,2	119,8	121,0	120,8
AE Energija	219,7	237,1	240,1	247,4	224,5	227,0	233,5
BB Kapitalni proizvodi	108,2	108,1	108,9	108,9	109,0	109,2	109,0
CD Trajni proizvodi za široku potrošnju	113,2	115,7	114,9	114,9	114,9	118,2	118,4
CN Netrajni proizvodi za široku potrošnju	112,4	113,4	114,4	114,4	116,4	117,0	116,6
Prema područjima i odjeljima NKD-a 2007.							
B Rudarstvo i vađenje	498,5	745,1	667,6	397,0	396,6	401,4	402,4
06 Vađenje sirove nafte i prirodnog plina	945,3	1)	1)	390,7	390,7	390,7	390,7
08 Ostalo rudarstvo i vađenje	116,6	116,9	117,3	117,5	117,3	121,4	122,3
09 Pomoćne uslužne djelatnosti u rudarstvu	100,0	100,0	100,0	100,0	100,0	100,0	100,0
C Prerađivačka industrija	121,0	122,2	122,6	123,7	121,6	122,7	122,0
10 Proizvodnja prehrambenih proizvoda	116,0	117,2	118,2	117,9	119,6	119,9	119,4
11 Proizvodnja pića	110,7	110,9	112,6	113,0	117,5	119,0	118,5
12 Proizvodnja duhanskih proizvoda	147,9	147,9	147,9	147,9	145,9	145,9	145,9
13 Proizvodnja tekstila	106,3	106,6	106,9	107,0	107,1	107,9	110,3
14 Proizvodnja odjeće	101,1	101,7	101,8	102,0	101,9	102,7	102,6
15 Proizvodnja kože i srodnih proizvoda	105,9	105,9	105,9	106,0	106,0	109,3	109,3
16 Prerada drva i proizvoda od drva i pluta, osim namještaja; proizvodnja proizvoda od slame i pletarskih materijala	122,9	124,2	125,5	125,8	125,2	124,5	124,4
17 Proizvodnja papira i proizvoda od papira	127,6	129,7	129,7	129,6	129,4	129,9	129,7
18 Tiskanje i umnožavanje snimljenih zapisa	104,6	105,6	105,8	105,9	105,9	106,0	106,0
19 Proizvodnja koksa i rafiniranih naftnih proizvoda	191,4	198,3	191,1	209,2	160,7	164,8	160,3
20 Proizvodnja kemikalija i kemijskih proizvoda	108,7	109,0	111,1	111,9	109,2	109,9	108,5
21 Proizvodnja osnovnih farmaceutskih proizvoda i farmaceutskih pripravaka	102,5	102,5	102,5	105,0	105,0	105,0	105,0
22 Proizvodnja proizvoda od gume i plastike	112,1	112,0	111,7	110,8	110,0	110,9	110,0
23 Proizvodnja ostalih nemetalnih mineralnih proizvoda	118,9	120,6	122,3	122,5	123,3	127,2	128,0
24 Proizvodnja metala	122,7	123,2	123,1	124,6	124,5	125,7	125,2
25 Proizvodnja gotovih metalnih proizvoda, osim strojeva i opreme	117,2	117,0	117,5	117,3	117,0	117,1	116,7
26 Proizvodnja računala te elektroničkih i optičkih proizvoda	95,6	95,8	96,2	96,0	96,1	95,1	93,9
27 Proizvodnja električne opreme	114,0	113,8	112,7	111,6	112,7	112,8	112,9
28 Proizvodnja strojeva i uređaja, d. n.	106,2	106,2	106,8	106,8	106,8	107,9	107,9
29 Proizvodnja motornih vozila, prikolica i poluprikolica	108,0	110,2	110,2	110,2	110,2	110,2	110,2
30 Proizvodnja ostalih prijevoznih sredstava	93,5	93,5	93,5	93,5	92,5	92,9	92,9
31 Proizvodnja namještaja	114,9	116,6	116,8	116,8	116,8	120,5	120,7
32 Ostala prerađivačka industrija	105,3	107,0	105,1	105,3	105,2	105,1	105,0
33 Popravak i instaliranje strojeva i opreme	106,3	106,4	107,5	107,7	107,9	108,6	108,6
D Opskrba električnom energijom, plinom, parom i klimatizacija	153,6	160,1	168,1	181,2	170,6	171,9	182,2
35 Opskrba električnom energijom, plinom, parom i klimatizacija	153,6	160,1	168,1	181,2	170,6	171,9	182,2
E Opskrba vodom; uklanjanje otpadnih voda, gospodarenje otpadom te djelatnosti sanacije okoliša	101,9	101,9	101,9	102,1	102,1	102,1	102,4
36 Skupljanje, pročišćavanje i opskrba vodom	101,9	101,9	101,9	102,1	102,1	102,1	102,4

1) Indeks je veći od 999.

4. INDEKSI PROIZVOĐAČKIH CIJENA INDUSTRIJE UKUPNO I PREMA GIG-u 2009. TE PODRUČJIMA I ODJELJCIMA NKD-a 2007. U VELJAČI 2023.

2015. = 100

	2022.					2023.	
	VIII.	IX.	X.	XI.	XII.	I.	II.
Ukupno industrija	128,7	131,0	132,5	133,0	130,2	131,4	132,0
Ukupno industrija, isključujući Energiju	112,2	112,8	113,7	113,7	114,1	115,1	114,9
Prema GIG-u 2009.							
AI Intermedijarni proizvodi	116,5	117,3	117,9	117,9	117,7	118,9	118,7
AE Energija	207,9	221,7	227,1	231,1	207,1	209,6	215,6
BB Kapitalni proizvodi	111,4	111,1	112,2	112,2	112,1	111,7	111,9
CD Trajni proizvodi za široku potrošnju	107,9	106,9	106,8	107,0	107,0	108,0	108,2
CN Netrajni proizvodi za široku potrošnju	109,6	110,4	111,7	111,6	112,8	114,1	113,7
Prema područjima i odjeljima NKD-a 2007.							
B Rudarstvo i vađenje	487,5	721,0	647,7	391,3	390,9	396,0	397,0
06 Vađenje sirove nafte i prirodnog plina	945,3	1)	1)	390,7	390,7	390,7	390,7
08 Ostalo rudarstvo i vađenje	116,6	116,3	116,7	116,8	116,7	121,0	121,7
09 Pomoćne uslužne djelatnosti u rudarstvu	100,0	100,0	100,0	100,0	100,0	100,0	100,0
C Prerađivačka industrija	118,3	119,0	120,1	120,4	118,6	119,7	119,4
10 Proizvodnja prehrambenih proizvoda	114,4	115,5	117,1	117,1	118,6	119,3	118,7
11 Proizvodnja pića	111,1	111,8	113,5	113,8	117,5	119,0	118,7
12 Proizvodnja duhanskih proizvoda	141,0	141,7	141,4	141,1	139,7	145,9	145,9
13 Proizvodnja tekstila	99,7	99,7	100,4	100,2	100,9	105,3	106,0
14 Proizvodnja odjeće	97,9	98,1	98,1	98,4	98,5	98,3	98,3
15 Proizvodnja kože i srodnih proizvoda	103,6	103,6	103,6	100,1	100,1	101,4	101,5
16 Prerada drva i proizvoda od drva i pluta, osim namještaja; proizvodnja proizvoda od slame i pletarskih materijala	120,7	121,8	122,9	123,5	123,0	122,7	122,2
17 Proizvodnja papira i proizvoda od papira	135,3	136,9	137,3	136,6	136,1	137,4	136,5
18 Tiskanje i umnožavanje snimljenih zapisa	103,1	103,7	105,1	105,2	105,2	105,6	105,6
19 Proizvodnja koksa i rafiniranih naftnih proizvoda	184,0	186,9	191,1	196,3	155,0	158,5	157,7
20 Proizvodnja kemikalija i kemijskih proizvoda	110,0	110,0	111,5	113,5	112,2	112,2	111,8
21 Proizvodnja osnovnih farmaceutskih proizvoda i farmaceutskih pripravaka	106,8	106,9	107,2	107,3	106,9	111,4	110,5
22 Proizvodnja proizvoda od gume i plastike	106,0	105,2	104,1	103,6	103,0	103,6	103,0
23 Proizvodnja ostalih nemetalnih mineralnih proizvoda	123,0	126,5	128,3	128,2	128,6	132,6	133,1
24 Proizvodnja metala	120,1	120,3	119,3	118,2	117,0	118,0	117,0
25 Proizvodnja gotovih metalnih proizvoda, osim strojeva i opreme	115,7	115,3	115,7	115,5	115,4	115,5	115,5
26 Proizvodnja računala te elektroničkih i optičkih proizvoda	95,0	95,1	95,2	95,1	95,3	93,1	93,8
27 Proizvodnja električne opreme	108,3	108,4	108,3	108,3	109,0	108,9	109,0
28 Proizvodnja strojeva i uređaja, d. n.	108,0	108,2	109,0	109,1	109,1	108,9	109,6
29 Proizvodnja motornih vozila, prikolica i poluprikolica	107,7	108,1	108,7	108,8	106,8	106,7	106,6
30 Proizvodnja ostalih prijevoznih sredstava	106,4	112,3	113,7	111,5	112,3	109,4	109,5
31 Proizvodnja namještaja	107,8	106,4	106,5	106,6	106,6	108,0	108,1
32 Ostala prerađivačka industrija	108,2	109,3	108,1	108,2	108,2	110,4	110,4
33 Popravak i instaliranje strojeva i opreme	117,8	116,4	118,6	118,8	118,9	119,6	119,6
D Opskrba električnom energijom, plinom, parom i klimatizacija	153,6	160,1	168,1	180,9	170,3	171,6	181,9
35 Opskrba električnom energijom, plinom, parom i klimatizacija	153,6	160,1	168,1	180,9	170,3	171,6	181,9
E Opskrba vodom; uklanjanje otpadnih voda, gospodarenje otpadom te djelatnosti sanacije okoliša	101,9	101,9	101,9	102,1	102,1	102,1	102,4
36 Skupljanje, pročišćavanje i opskrba vodom	101,9	101,9	101,9	102,1	102,1	102,1	102,4

1) Indeks je veći od 999.

8. PROSJEČNI GODIŠNJI INDEKSI PROIZVOĐAČKIH CIJENA INDUSTRIJE, UKUPNO, NA DOMAĆEMU I NEDOMAĆEM TRŽIŠTU

	Ukupno		Domaće tržište		Nedomaće tržište	
	prethodna godina = 100	2015. = 100	prethodna godina = 100	2015. = 100	prethodna godina = 100	2015. = 100
2013.	99,8	106,6	100,5	106,9	98,6	105,8
2014.	97,5	103,9	97,3	104,0	97,9	103,5
2015.	96,3	100,0	96,1	100,0	96,6	100,0
2016.	96,0	95,7	96,0	96,1	95,9	96,0
2017.	102,0	97,5	102,1	98,0	101,9	97,8
2018.	102,1	100,0	102,4	100,4	102,0	99,7
2019.	100,7	100,7	100,8	101,2	100,6	100,2
2020.	96,7	97,4	98,0	99,2	95,1	95,3
2021.	108,3	105,2	109,5	108,7	106,7	101,7
2022.	120,2	126,2	126,4	137,4	112,7	114,6

METODOLOŠKA OBJAŠNENJA

Uvodne napomene

Indeksi proizvođačkih cijena na domaćemu, nedomaćemu i ukupnom tržištu prezentiraju se nacionalno na međugodišnjoj i međumjesečnoj lančanoj osnovi te na stalnoj bazi 2015. = 100 radi usklađivanja s Uredbom (EU) 2019/2152 Europskog parlamenta i Vijeća od 27. studenoga 2019. o europskim poslovnim statistikama i stavljanju izvan snage deset pravnih akata u području poslovnih statistika.

Koncepti, definicije i terminologija u ovom Priopćenju potpuno su usklađeni s onima kojima se služi i propisuje EU. Tako je izraz "indeks cijena industrijskih proizvoda pri proizvođačima" promijenjen u "indeks proizvođačkih cijena industrije".

Indeks proizvođačkih cijena industrije prema terminologiji EU-a zove se još i "indeks outputa industrije", a izraz "proizvođačke cijene industrije" smatra se njegovim sinonimom. Pod pojmom "indeks proizvođačkih cijena industrije", ako nije specificirano, podrazumijeva se "ukupni indeks proizvođačkih cijena industrije" (na domaćemu i nedomaćem tržištu).

Koncept proizvođačkih cijena industrije i njihova namjena

Ukupni indeks proizvođačkih cijena industrije sadržava dva podindeksa, tj. indeks proizvođačkih cijena industrije na domaćem tržištu i indeks proizvođačkih cijena industrije na nedomaćem tržištu. Kombinacija podindeksa za ta dva tržišta daje promjene u indeksu proizvođačkih cijena industrije za dane proizvode/usluge, dok agregacija daje odjeljke proizvoda iste djelatnosti.

Indeks proizvođačkih cijena industrije mjeri promjene proizvođačkih cijena industrijskih proizvoda koji se proizvode u Republici Hrvatskoj i koje su prodali proizvođači na domaćemu (hrvatskom) i/ili nedomaćemu (nehrvatskom) tržištu.

Indeks proizvođačkih cijena industrije na domaćem tržištu mjeri promjene u razini proizvođačkih cijena industrijskih proizvoda koji su proizvedeni i prodani na domaćemu (hrvatskom) tržištu.

Indeks proizvođačkih cijena industrije na nedomaćem tržištu s dodatnom podjelom na europodručje i izvan europodručja mjeri promjene u razini proizvođačkih cijena industrijskih proizvoda koje su prodali proizvođači na nedomaćemu (nehrvatskom) tržištu.

Indeks proizvođačkih cijena industrije važan je kratkoročni pokazatelj poslovnog ciklusa koji pokazuje mjesečnu promjenu proizvođačkih cijena industrijskih proizvoda industrijskog sektora (područja B, C, D i E (samo odjeljak 36) prema NKD-u 2007.) ukupno, na domaćemu ili nedomaćem tržištu s dodatnom podjelom na europodručje i izvan europodručja. Prema konceptu EU-a važan je poslovni pokazatelj kojim se promatraju cijene na različitim stupnjevima proizvodnog procesa, sredstvo je za razlikovanje efektivnog rasta neke djelatnosti pri promjeni cijena i osigurava informacije poslovnim subjektima po tržištima koja ih zanimaju. Također može nagovijestiti inflatorna kretanja prije nego što dođu do potrošača.

Prezentacija indeksa proizvođačkih cijena industrije

U ovom Priopćenju svi indeksi prikazani su u izvornome (neprilagođenom) obliku, a izračunani su na temelju podataka prikupljenih revidiranim Mjesečnim istraživanjem o proizvođačkim cijenama industrije (IND-3/KPS/M) za 2023.

Pravna i metodološka osnova

Mjesečno istraživanje o proizvođačkim cijenama industrije (IND-3/KPS/M) za 2023. provodi neposredno Državni zavod za statistiku na temelju Zakona o službenoj statistici (NN, br. 25/20.). Metoda prikupljanja podataka jest mrežna aplikacija (metoda CAWI). Izvještajne jedinice neposredno pristupaju toj aplikaciji i ispunjavaju svoje podatke na temelju uputa za ispunjavanje.

Koncepti i definicije koji se primjenjuju u istraživanju IND-3/KPS/M usklađeni su s konceptima i definicijama EU-a, a posebno s temeljnom Uredbom (EU) 2019/2152 Europskog parlamenta i Vijeća te Uredbom Komisije (EU) 2020/1197.

Pokrivenost i obuhvat

Izvještajne jedinice istraživanja IND-3/KPS/M jesu izabrana poduzeća (pravne osobe i obrtnici) koja proizvode izabrane industrijske proizvode definirane Nomenklaturom industrijskih proizvoda (NIP-om 2021.) iz područja djelatnosti NKD-a 2007. (NN, br. 58/07. i 72/07.) B Rudarstvo i vađenje, C Prerađivačka industrija, D Opskrba električnom energijom, plinom, parom i klimatizacija i E Opskrba vodom; uklanjanje otpadnih voda, gospodarenje otpadom te djelatnosti sanacije okoliša (samo odjeljak 36).

Za prikupljanje proizvođačkih cijena na domaćemu i nedomaćem tržištu u istraživanju IND-3/KPS/M za 2023. obuhvaćen je reprezentativan uzorak industrijskih proizvoda na razini pokrivenih razreda djelatnosti NKD-a 2007., odnosno svi proizvodi koji su zabilježili prodaju **veću od 3 milijuna eura na domaćem tržištu, a 2 milijuna eura na nedomaćem tržištu** prema rezultatima PRODCOM istraživanja o industrijskoj proizvodnji (IND-21/PRODCOM/G) za 2021. Odabir poduzeća izvršen je prema njihovu udjelu u proizvodnji obuhvaćenih proizvoda, posebno za domaće i nedomaće tržište.

U uzorak istraživanja IND-3/KPS/M za 2023. za **proizvođačke cijene industrije na domaćem tržištu** obuhvaćeno je 1 839 cijena artikala unutar izabranih proizvoda NIP-a 2021. u 1 107 poduzeća (pravni osoba i obrtnika), a za **proizvođačke cijene industrije na nedomaćem tržištu** obuhvaćeno je 1 118 cijena artikala unutar izabranih proizvoda NIP-a 2021. u 675 poduzeća (pravnim osobama i obrtnicima). U veljači 2023. stopa odgovora iznosila je 96,5%, a stopa procijenjenih obrazaca 3,5%.

Točka izvještavanja

Sve proizvođačke cijene industrije izvješćuju se kao transakcijske cijene 15. dana u izvještajnome mjesecu. Iskazuju se cijene po kojima proizvođač prodaje svoje proizvode redovitim kupcima na domaćem tržištu i/ili nedomaćem tržištu u najvećim količinama i za poznatoga kupca.

Ispunjeni obrazac IND-3/KPS/M dostavlja se neposrednim pristupom mrežnim stranicama Državnog zavoda za statistiku <https://podaci.dzs.hr/hr/> od 16. do 26. tekućega izvještajnog mjeseca.

Definicije

Za indekse proizvođačkih cijena na domaćemu i nedomaćem tržištu treba odvojeno kompilirati indekse proizvođačkih cijena na domaćemu i nedomaćem tržištu prema destinaciji proizvoda.

Rezidentnost treće osobe koja je naručila ili kupila proizvod određuje destinaciju. Domaće tržište utvrđuje se onda kad je treća osoba/kupac rezident Republike Hrvatske isto kao i izvještajna jedinica, a nedomaće tržište utvrđeno je kad treća osoba/kupac nije rezident Republike Hrvatske.

Proizvođačke cijene industrije na domaćem tržištu jesu cijene po kojima proizvođač prodaje svoje proizvode na domaćem tržištu u najvećim količinama, franko utovarenom u vagon (kamion) u mjestu proizvođača ili cijena po kojoj proizvođač obračunava drugom poduzeću. U prodajnu cijenu ulazi naknada koju ostvaruje prodavač, a odbijaju se rabat i popust koji prodavač odobri kupcu te porez na dodanu vrijednost i trošarine.

Proizvođačke cijene industrije na nedomaćem tržištu jesu cijene po kojima proizvođač prodaje svoje proizvode na nedomaćem tržištu u najvećim količinama na nacionalnoj granici, fob (franko brod). U prodajnu cijenu ulazi regres koji ostvaruje prodavač, a odbijaju se rabat i popust koji prodavač odobri kupcu te porez na dodanu vrijednost i trošarine.

Iskazivanje podataka za nedomaće tržište prema kriteriju europodručja

Područje Europske unije (EU-27) čine nacionalna područja 27 država članica EU-a, a podaci za proizvođačke cijene artikala koji se prodaju na nedomaćem tržištu iskazuju se za tržište Europske unije prema kriteriju nacionalnih tržišta država članica koje primjenjuju euro (iz europodručja) i onih država koje ne primjenjuju euro (izvan europodručja). Za iskazivanje podataka u 2023. vrijedi sljedeća podjela po europodručjima:

Iz europodručja (EA-19) – odnosi se na područja 19 država članica EU-a koje su prihvatile zajedničku valutu (euro), tj. na Austriju, Belgiju, Cipar, Estoniju, Finsku, Francusku, Grčku, Irsku, Italiju, Latviju, Litvu, Luksemburg, Maltu, Nizozemsku, Njemačku, Portugal, Slovačku, Sloveniju i Španjolsku.

Izvan europodručja (EU-7) – odnosi se na područja ostalih sedam država članica EU-a koje još nisu prihvatile zajedničku valutu (euro), tj. na Bugarsku, Češku, Dansku, Mađarsku, Poljsku, Rumunjsku i Švedsku te na ostale države izvan EU-a.

Metoda izračuna

Ukupni indeks proizvođačkih cijena industrije sadržava dva podindeksa, tj. indeks proizvođačkih cijena industrije na domaćem tržištu i indeks proizvođačkih cijena industrije na nedomaćem tržištu.

Indeksi proizvođačkih cijena industrije na domaćemu i nedomaćem tržištu za različite razine NKD-a 2007. izračunavaju se prema Laspeyresovoj formuli.

Iz podataka o cijenama izračunavaju se individualni indeksi za svaki reprezentativni proizvod stavljanjem u odnos cijena tekućeg razdoblja s cijenama u baznom razdoblju (prosinac prethodne godine).

Iz individualnih indeksa cijena vaganom aritmetičkom sredinom izračunavaju se agregatni indeksi, tj. indeksi skupina, odjeljaka i područja NKD-a 2007. te ukupni indeks industrije prema modificiranoj Laspeyresovoj formuli:

$$I = \frac{\sum \frac{P_n}{P_o} \times W_o}{\sum W_o} \times 100$$

pri čemu je značenje kratica:

I indeks skupine, odjeljka, područja i ukupni indeks

Pn cijena u tekućem razdoblju (mjesecu)

Po cijena u baznom razdoblju

Wo relativna struktura vrijednosti prodaje u baznom razdoblju.

Ponderi

Ponderacijski sustav za 2023. izvještajnu godinu temelji se na vrijednosti prodaje proizvoda iz PRODCOM istraživanja o industrijskoj proizvodnji (IND-21/PRODCOM/G) za 2021. Ponderacijski sustav mijenja se početkom svake izvještajne godine za promjene nastale u kretanju cijena.

Objavljivanje podataka

Indeksi proizvođačkih cijena industrije ukupno, na domaćemu i nedomaćem tržištu, objavljuju se na razini industrije ukupno prema područjima i odjeljcima djelatnosti NKD-a 2007. te agregatima GIG-a 2009. (konačne namjene proizvoda) grupiranima prema skupinama i odjeljcima djelatnosti NKD-a 2007. Indeksi proizvođačkih cijena industrije ukupno na nedomaćem tržištu s podjelom na europodručje i izvan europodručja objavljuju se na razini industrije ukupno prema područjima NKD-a 2007. te prema agregatima GIG-a 2009., na stalnoj bazi 2015=100, u STS bazi podataka <https://stsbaza.dzs.hr/>.

Grupiranje skupina ili odjeljaka djelatnosti NKD-a 2007. prema GIG-u 2009.¹⁾ s abecednim oznakama kratica izvršeno je na sljedeći način:

AI	Intermedijarni proizvodi: odjeljci i skupine NKD-a 2007.: 07 (osim 07.21) – 09, 10.6, 10.9, 13.1 – 13.3, 16, 17, 20.1 – 20.3, 20.5, 20.6, 22 – 24 (osim 24.46), 25.5 – 25.7, 25.9, 26.1, 26.8, 27.1 – 27.4 i 27.9
AE	Energija: odjeljci NKD-a 2007.: 05, 06, 19, 35 i 36
BB	Kapitalni proizvodi: odjeljci i skupine NKD-a 2007.: 25.1 – 25.3, 26.2, 26.3, 26.5, 26.6, 28, 29, 30.2, 32.5 i 33
CD	Trajni proizvodi za široku potrošnju: odjeljci i skupine NKD-a 2007.: 26.4, 26.7, 27.5, 30.9, 31, 32.1 i 32.2
CN	Netrajni proizvodi za široku potrošnju: odjeljci i skupine NKD-a 2007.: 10.1 – 10.5, 10.7, 10.8, 11, 12, 13.9, 4, 15, 18, 20.4, 21, 32.3, 32.4 i 32.9.

1) Uredba Komisije (EU) 2020/1197 od 30. srpnja 2020. o utvrđivanju tehničkih specifikacija i modaliteta u skladu s Uredbom (EU) 2019/2152 Europskog parlamenta i Vijeća u vezi s definicijama GIG-a



U ovom Priopćenju objavljuju se podaci istraživanja koje je provedeno uz financijsku pomoć Europske unije. Za njegov sadržaj odgovoran je isključivo Državni zavod za statistiku te ni u kojem slučaju ne izražava stav Europske unije.

Kratice

CAWI	računalno potpomognuto internetsko anketiranje
d. n.	drugdje nespomenuto
EU	Europska unija
GIG 2009.	Glavne industrijske grupacije, verzija 2009.
NKD 2007.	Nacionalna klasifikacija djelatnosti, verzija 2007.
NN	Narodne novine
PRODCOM	Proizvodnja u Zajednici

Znakovi

... ne raspoláže se podatkom

Objavljuje Državni zavod za statistiku Republike Hrvatske, Zagreb, Ilica 3, p. p. 80.

Telefon: (+385 1) 48 06 111

Novinarski upiti: press@dzs.hr

Odgovorne osobe:

Milenka Primorac Čačić, načelnica Sektora poslovnih statistika

Lidija Brković, glavna ravnateljica

Priredili:

Ivana Zoroja Milić, Goran Dolšak i Luka Mihelj

MOLIMO KORISNIKE DA PRI KORIŠTENJU PODATAKA NAVEDU IZVOR.

Služba za odnose s korisnicima i zaštitu podataka

Informacije i korisnički zahtjevi

Telefon: (+385 1) 48 06 138, 48 06 154

Elektronička pošta: stat.info@dzs.hr

Pretplata publikacija

Telefon: (+385 1) 48 06 115

Elektronička pošta: prodaja@dzs.hr