



## OSNOVNI POKAZATELJI POSLOVNE DEMOGRAFIJE U 2022. – privremeni podaci

Statistika poslovne demografije poduzeća obuhvaća poduzeća iz područja od B do S Nacionalne klasifikacije djelatnosti 2007. (NKD-a 2007.). Iz obuhvata su isključeni područje O – Javna uprava i obrana; obvezno socijalno osiguranje i odjeljak S94 – Djelatnosti članskih organizacija.

Prema privremenim rezultatima, u 2022. bilo je aktivno ukupno 225 975 poduzeća, koja su zapošljavala 1 253 197 osoba.

U ukupnom broju aktivnih poduzeća u 2022. najzastupljenija su poduzeća u djelatnostima Stručne, znanstvene i tehničke djelatnosti (16,6%), Trgovina na veliko i na malo; popravak motornih vozila i motocikla (15,7%), Građevinarstvo (12,6%) te Prerađivačka industrija (10,6%).

Najveći udio u ukupnom broju zaposlenih osoba imale su djelatnosti Prerađivačka industrija (21,9%) i Trgovina na veliko i na malo; popravak motornih vozila i motocikala (19,7%).

U ukupnom broju novonastalih poduzeća u 2022. djelatnosti s najvećim udjelom bile su Stručne, znanstvene i tehničke djelatnosti (16,5%), Građevinarstvo (15,3%) te Trgovina na veliko i na malo; popravak motornih vozila i motocikala (10,1%).

U odnosu na prethodnu godinu, 2021., znatno je porastao broj novonastalih poduzeća u djelatnostima Opskrba električnom energijom, plinom, parom i klimatizacija (88,7%) zbog sve većeg broja poduzeća koja se bave proizvodnjom električne energije iz obnovljivih izvora te u području djelatnosti Umjetnost, zabava i rekreacija (45,8%), unutar kojih je najveći broj poduzeća povezanih sa sportom i rekreacijom.

Stope preživljavanja nemaju veća odstupanja u odnosu na prethodna razdoblja.

U ukupnom broju prestalih poduzeća u 2021. najveći udio imala su poduzeća u djelatnostima Trgovina na veliko i na malo; popravak motornih vozila i motocikla (17,4%), Stručne, znanstvene i tehničke djelatnosti (17,1%) te u Građevinarstvu (11,8%).

### 1. BROJ PODUZEĆA PREMA STATUSU AKTIVNOSTI

	2017.	2018.	2019. <sup>1)</sup>	2020.	2021.	2022. <sup>2)</sup>
Broj aktivnih poduzeća	168 168	175 022	207 713	205 790	217 553	225 975
Broj novonastalih poduzeća	14 792	16 667	26 192	19 281	23 942	26 069
Broj prestalih poduzeća	11 062	13 739	17 502	14 731	18 535 <sup>2)</sup>	...

1) Podaci od 2019. nisu usporedivi s podacima iz prethodnih godina zbog proširenja obuhvata aktivnih poduzeća.

2) Privremeni podaci. Konačni podaci objavit će se u bazi podataka 12. srpnja 2024.

## 2. BROJ AKTIVNIH PODUZEĆA I BROJ ZAPOSLENIH PREMA NKD-u 2007.

	2020.		2021.		2022. <sup>1)</sup>	
	broj poduzeća	broj zaposlenih	broj poduzeća	broj zaposlenih	broj poduzeća	broj zaposlenih
Ukupno	205 790	1 196 478	217 553	1 214 659	225 975	1 253 197
B Rudarstvo i vađenje	188	1 947	186	1 745	190	1 882
C Prerađivačka industrija	22 118	271 018	23 152	270 764	23 952	274 498
D Opskrba električnom energijom, plinom, parom i klimatizacija	564	14 661	590	14 690	661	14 802
E Opskrba vodom; uklanjanje otpadnih voda, gospodarenje otpadom te djelatnosti sanacije okoliša	850	31 616	817	31 005	830	31 003
F Građevinarstvo	23 952	126 510	26 678	134 352	28 573	139 720
G Trgovina na veliko i na malo; popravak motornih vozila i motocikla	35 314	238 471	35 754	242 631	35 464	246 431
H Prijevoz i skladištenje	12 841	90 102	13 228	74 275	13 447	76 605
I Djelatnosti pružanja smještaja te pripreme i usluživanja hrane	20 687	99 459	21 101	107 023	21 353	115 605
J Informacije i komunikacije	11 699	53 387	13 108	57 833	14 087	62 713
K Financijske djelatnosti i djelatnosti osiguranja	1 365	35 594	1 597	38 519	1 668	38 108
L Poslovanje nekretninama	5 171	11 258	5 754	11 625	6 201	12 584
M Stručne, znanstvene i tehničke djelatnosti	33 366	85 965	35 780	89 425	37 428	92 987
N Administrativne i pomoćne uslužne djelatnosti	11 191	56 932	11 950	59 507	12 956	63 445
P Obrazovanje	2 787	10 735	3 114	11 186	3 537	11 499
Q Djelatnosti zdravstvene zaštite i socijalne skrbi	6 612	26 725	6 817	27 973	6 817	27 957
R Umjetnost, zabava i rekreacija	3 187	15 090	3 431	15 155	3 723	15 970
S Ostale uslužne djelatnosti (bez S94)	13 898	27 008	14 496	26 951	15 088	27 388

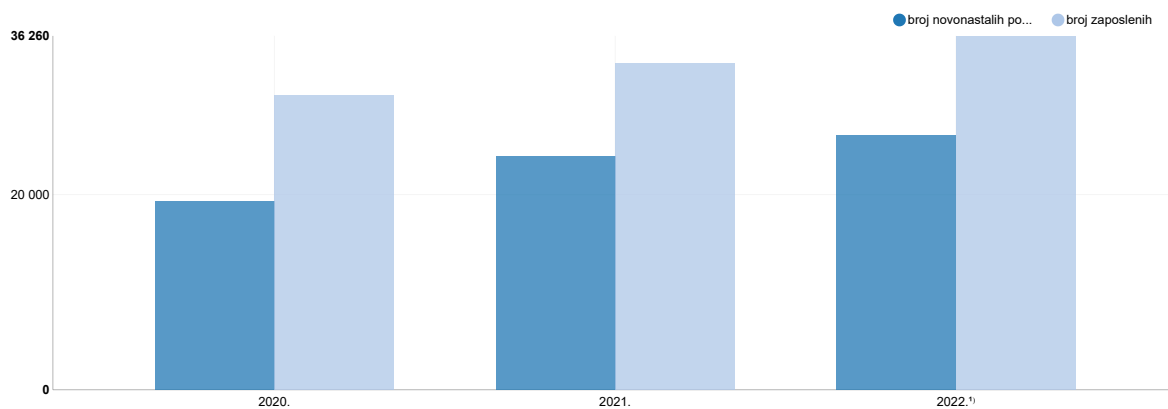
1) Privremeni podaci. Konačni podaci objavit će se u bazi podataka 12. srpnja 2024.

## 3. BROJ NOVONASTALIH PODUZEĆA I BROJ ZAPOSLENIH PREMA NKD-u 2007.

	2020.		2021.		2022. <sup>1)</sup>	
	broj poduzeća	broj zaposlenih	broj poduzeća	broj zaposlenih	broj poduzeća	broj zaposlenih
Ukupno	19 281	30 179	23 942	33 406	26 069	36 260
B Rudarstvo i vađenje	8	18	7	7	11	11
C Prerađivačka industrija	1 540	2 665	2 105	3 121	2 118	3 465
D Opskrba električnom energijom, plinom, parom i klimatizacija	55	60	71	83	134	181
E Opskrba vodom; uklanjanje otpadnih voda, gospodarenje otpadom te djelatnosti sanacije okoliša	49	71	50	78	49	64
F Građevinarstvo	2 816	5 548	3 788	5 606	3 992	5 822
G Trgovina na veliko i na malo; popravak motornih vozila i motocikla	2 435	3 599	2 761	3 858	2 626	3 673
H Prijevoz i skladištenje	1 276	2 361	1 344	2 277	1 561	2 441
I Djelatnosti pružanja smještaja te pripreme i usluživanja hrane	1 710	4 046	1 752	3 769	2 196	4 552
J Informacije i komunikacije	1 693	2 036	2 330	2 712	2 230	2 756
K Financijske djelatnosti i djelatnosti osiguranja	86	121	111	168	128	130
L Poslovanje nekretninama	481	541	794	862	1 026	1 183
M Stručne, znanstvene i tehničke djelatnosti	3 449	4 021	4 155	4 739	4 312	5 041
N Administrativne i pomoćne uslužne djelatnosti	1 235	1 809	1 574	2 099	2 186	2 668
P Obrazovanje	423	494	516	597	697	734
Q Djelatnosti zdravstvene zaštite i socijalne skrbi	359	743	586	1 110	401	672
R Umjetnost, zabava i rekreacija	380	453	456	496	665	811
S Ostale uslužne djelatnosti (bez S94)	1 286	1 593	1 542	1 824	1 737	2 056

1) Privremeni podaci. Konačni podaci objavit će se u bazi podataka 12. srpnja 2024.

### G-1. BROJ NOVONASTALIH PODUZEĆA I BROJ ZAPOSLENIH, 2020. – 2022.



1) Privremeni podaci. Konačni podaci o broju novonastalih poduzeća u 2022. objavit će se u bazi podataka 12. srpnja 2024.

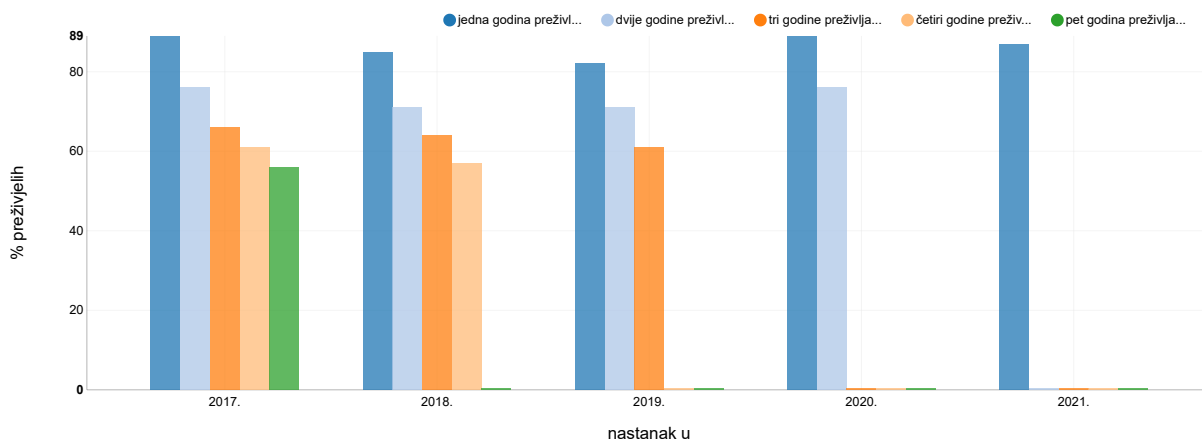
### 4. STOPA PREŽIVLJAVANJA<sup>1)</sup> PODUZEĆA NASTALIH OD 2017. DO 2021.

	Nastanak u					%
	2017.	2018.	2019.	2020.	2021.	
Jedna godina preživljavanja	89	85	82	89	87 <sup>2)</sup>	
Dvije godine preživljavanja	76	71	71	76 <sup>2)</sup>	...	
Tri godine preživljavanja	66	64	61 <sup>2)</sup>	...	...	
Četiri godine preživljavanja	61	57 <sup>2)</sup>	...	...	...	
Pet godina preživljavanja	56 <sup>2)</sup>	...	...	...	...	

1) Stopa preživljavanja pokazuje koliko je poduzeća nastavilo neprekinutu aktivnost nakon godine nastanka, izraženo u postotku.

2) Privremeni podaci. Konačni podaci objavit će se u bazi podataka 12. srpnja 2024.

### G-2. STOPA PREŽIVLJAVANJA<sup>1)</sup> PODUZEĆA NASTALIH OD 2017. DO 2021.



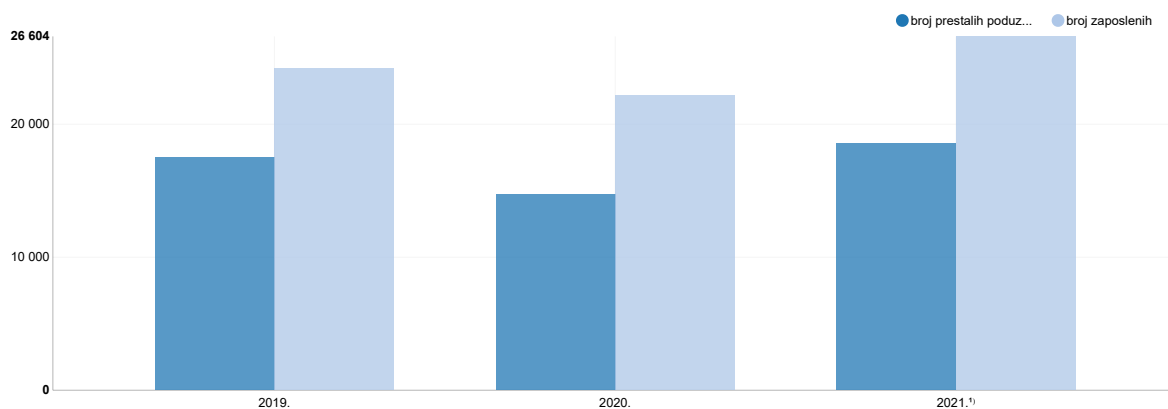
1) Stopa preživljavanja pokazuje koliko je poduzeća nastavilo neprekinutu aktivnost nakon godine nastanka, izraženo u postotku.

## 5. BROJ PRESTALIH PODUZEĆA I BROJ ZAPOSLENIH PREMA NKD-u 2007.

	2019.		2020.		2021. <sup>1)</sup>	
	broj poduzeća	broj zaposlenih	broj poduzeća	broj zaposlenih	broj poduzeća	broj zaposlenih
Ukupno	17 502	24 199	14 731	22 160	18 535	26 604
B Rudarstvo i vađenje	15	21	7	8	14	15
C Prerađivačka industrija	1 521	2 254	1 277	1 912	1 572	2 842
D Opskrba električnom energijom, plinom, parom i klimatizacija	70	96	39	46	112	211
E Opskrba vodom; uklanjanje otpadnih voda, gospodarenje otpadom te djelatnosti sanacije okoliša	35	42	42	53	53	65
F Građevinarstvo	1 617	2 412	1 501	2 666	2 188	3 149
G Trgovina na veliko i na malo; popravak motornih vozila i motocikla	3 453	4 644	2 448	3 437	3 218	5 292
H Prijevoz i skladištenje	1 422	2 000	1 044	1 940	969	1 647
I Djelatnosti pružanja smještaja te pripreme i usluživanja hrane	2 684	4 731	1 709	3 482	1 921	3 028
J Informacije i komunikacije	911	1 017	1 054	1 141	1 269	1 510
K Financijske djelatnosti i djelatnosti osiguranja	81	96	88	101	119	135
L Poslovanje nekretninama	628	653	404	456	1 347	1 402
M Stručne, znanstvene i tehničke djelatnosti	2 109	2 382	2 201	2 593	3 170	3 539
N Administrativne i pomoćne uslužne djelatnosti	1 423	1 867	1 076	1 539	1 144	2 038
P Obrazovanje	171	216	228	285	297	334
Q Djelatnosti zdravstvene zaštite i socijalne skrbi	100	148	442	978	108	144
R Umjetnost, zabava i rekreacija	278	317	327	378	333	370
S Ostale uslužne djelatnosti (bez S94)	984	1 303	844	1 145	701	883

1) Privremeni podaci. Konačni podaci objavit će se u bazi podataka 12. srpnja 2024.

### G-3. BROJ PRESTALIH PODUZEĆA I BROJ ZAPOSLENIH, 2019. – 2021.



1) Privremeni podaci. Konačni podaci za broj prestalih poduzeća u 2021. objavit će se u bazi podataka 12. srpnja 2024.

## METODOLOŠKA OBJAŠNJENJA

Podaci poslovne demografije pripremljeni su u skladu s metodologijom Eurostata i OECD-a. Od 2021. referentne godine primjenjuju se metodološki standardi u skladu s Uredbom (EU) br. 2019/2152 Europskog parlamenta i Vijeća od 27. studenoga 2019. o europskim poslovnim statistikama i stavljanju izvan snage deset pravnih akata u području poslovnih statistika, kojom se obuhvat proširuje na cjelokupno područje K – Financijske djelatnosti i djelatnosti osiguranja, a isključuje se odjeljak S94 – Djelatnosti članskih organizacija.

### Izvor podataka

Statistika poslovne demografije poduzeća temelji se na podacima Statističkoga poslovnog registra (SPR-a) Državnog zavoda za statistiku.

### Jedinice promatranja

Glavna jedinica promatranja u statistici poslovne demografije jest poduzeće. Svakom poduzeću kao cjelini dodjeljuje se šifra Nacionalne klasifikacije djelatnosti prema glavnoj djelatnosti koju obavlja. Glavnu djelatnost utvrđuje i ažurira Statistički poslovni registar. Kriterij za određivanje glavne djelatnosti jest najveći udio u ukupnoj dodanoj vrijednosti poduzeća, odnosno, ako se to ne može sa sigurnošću utvrditi, primjenjuju se zamjenski kriteriji prihoda i/ili broja zaposlenih. Za poduzeća razvrstana u područje K – Financijske djelatnosti i djelatnosti osiguranja, jedinica promatranja i nadalje su pravne i fizičke osobe koje se koriste kao zamjena za poduzeće.

## Obuhvat

Podaci poslovne demografije obuhvaćaju poduzeća registrirana u SPR-u i razvrstana u područja od B do S Nacionalne klasifikacije djelatnosti 2007., s iznimkom područja O – Javna uprava i obrana; obvezno socijalno osiguranje i odjeljka S94 – Djelatnosti članskih organizacija.

## Definicije i objašnjenja

**Poduzećem** u statističkom smislu smatra se poslovni subjekt koji čini organizacijsku jedinicu za proizvodnju dobara i/ili usluga i ima određeni stupanj autonomije. Ovisno o poslovnim i organizacijskim okolnostima može odgovarati samo jednoj pravnoj jedinici ili skupini od nekoliko njih. U poduzeća su osim pravnih osoba također uključena slobodna zanimanja i obrti (od 2019. i oni čija je aktivnost utvrđena na temelju prijava poreza na dohodak u paušalnom iznosu). Potpuno se provodi [Uredba Vijeća \(EEZ\) br. 696/93 o statističkim jedinicama za promatranje i analizu proizvodnog sustava unutar Zajednice](#), te poduzeća postaju središnja jedinica promatranja u poslovnoj demografiji. Do 2019. referentne godine pravne i fizičke osobe koristile su se kao ekvivalent poduzeću, dok će primjena zajedničke EU-ove definicije poduzeća osigurati jasnu distinkciju između tih pojmova.

**Broj aktivnih poduzeća** jest broj poduzeća registriranih u Statističkome poslovnom registru koja su bila aktivna barem dio izvještajne godine.

Poduzeće se smatra aktivnim ako je imalo zaposlene ili ostvarilo promet ili investicije.

**Broj zaposlenih (broj zaposlenika i samozaposlenih osoba)** jest ukupan broj osoba koje rade u poduzeću (uključujući vlasnike koji rade, ortake koji redovito rade u jedinici, neplaćene obiteljske radnike i volontere) te osoba koje rade izvan poduzeća kojem pripadaju, a ono ih plaća, i izračunava se kao godišnji prosjek.

**Novonastala poduzeća (rođenja)** obuhvaćaju poduzeća koja su započela ekonomsku aktivnost u izvještajnoj godini.

Nastanci isključuju događaje kao što su nastanak izdvajanjem dijela poduzeća u novo poduzeće, nastanak spajanjem ili dijeljenjem postojećih poduzeća te restrukturiranjem grupa poduzeća.

Nastanak poduzeća nije istovjetan registraciji poduzeća u nadležnom registru, nego je rezultat usporedbe i analize populacija aktivnih poduzeća u tri uzastopne godine.

**Prestala poduzeća (smrti)** obuhvaćaju poduzeća koja dvije uzastopne godine od posljednje godine aktivnosti nisu bila ekonomski aktivna. Iz populacije poduzeća koja su prestala s aktivnošću isključuju se poduzeća koja su prestala poslovati zbog podjele, pripajanja drugom poduzeću (preuzimanjem) i spajanja s drugim poduzećem u novo poduzeće.

**Preživjelo poduzeće** jest ono poduzeće koje nije imalo prekida u aktivnosti u godinama nakon godine u kojoj je nastalo.

**Stopa preživljavanja novonastalih poduzeća** u određenome referentnom razdoblju jest broj poduzeća nastalih u godini xx-n koja su preživjela do godine xx, iskazan kao udio u ukupnom broju nastalih poduzeća u godini xx-n.

## Teritorijalni ustroj

Obuhvaćena su poduzeća koja imaju sjedište na teritoriju Republike Hrvatske.

## Kratice

EEZ	Europska ekonomska zajednica
EU	Europska unija
Eurostat	Statistički ured Europske unije
OECD	Organizacija za ekonomsku suradnju i razvoj

## Znakovi

... ne raspolaže se podatkom

**Objavljuje Državni zavod za statistiku Republike Hrvatske, Zagreb, Ilica 3, p. p. 80.**

Telefon: (+385 1) 48 06 111

Novinarski upiti: [press@dzs.hr](mailto:press@dzs.hr)

Odgovorne osobe:

Milenka Primorac Čačić, načelnica Sektora poslovnih statistika  
Lidija Brković, glavna ravnateljica

Priredile:

Zrinka Pavlović i Ana Veleđar

**MOLIMO KORISNIKE DA PRI KORIŠTENJU PODATAKA NAVEDU IZVOR.**

Služba za odnose s korisnicima i zaštitu podataka

Informacije i korisnički zahtjevi

Telefon: (+385 1) 48 06 138, 48 06 154

Elektronička pošta: [stat.info@dzs.hr](mailto:stat.info@dzs.hr)

Pretplata na publikacije

Telefon: (+385 1) 48 06 115

Elektronička pošta: [prodaja@dzs.hr](mailto:prodaja@dzs.hr)