



## INDEKS PROIZVOĐAČKIH CIJENA INDUSTRIJE U TRAVNJU 2023.

### Proizvođačke cijene industrijskih proizvoda (ukupno)

U travnju 2023. u usporedbi s ožujkom 2023. proizvođačke cijene industrijskih proizvoda za industriju ukupno niže su za 0,9%, a u odnosu na travanj 2022. više su za 6,5%.

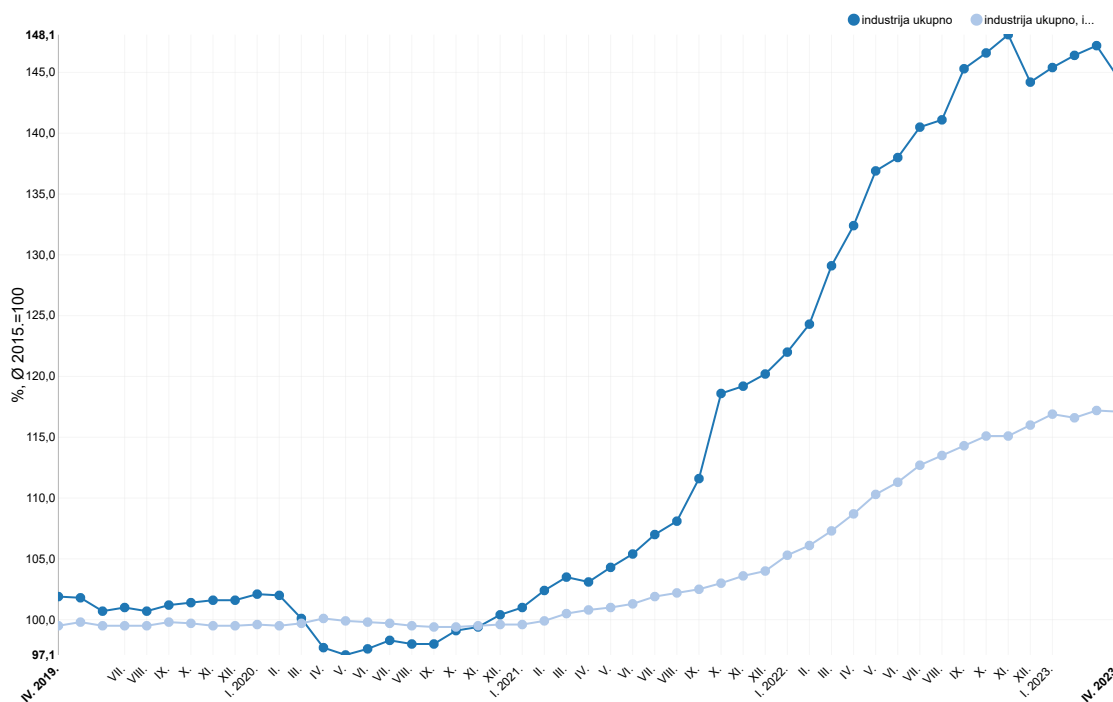
Ako usporedimo proizvođačke cijene industrijskih proizvoda za industriju ukupno, isključujući Energiju, tada su u travnju 2023. u usporedbi s ožujkom 2023. više za 0,1%, a u usporedbi s travnjem 2022. za 6,2%.

### Proizvođačke cijene industrijskih proizvoda na domaćem tržištu (ukupno)

U travnju 2023. u usporedbi s ožujkom 2023. proizvođačke cijene industrijskih proizvoda na domaćem tržištu za industriju ukupno niže su za 1,8%, a u odnosu na travanj 2022. više su za 9,2%.

Ako usporedimo proizvođačke cijene industrijskih proizvoda na domaćem tržištu za industriju ukupno, isključujući Energiju, tada su u travnju 2023. u usporedbi s ožujkom 2023. niže za 0,1%, a u usporedbi s travnjem 2022. više su za 7,7%.

### G-1. INDEKSI PROIZVOĐAČKIH CIJENA INDUSTRIJE NA DOMAĆEM TRŽIŠTU OD TRAVNJA 2019. DO TRAVNJA 2023.



### Proizvođačke cijene industrijskih proizvoda na nedomaćem tržištu (ukupno)

U travnju 2023. u usporedbi s ožujkom 2023. proizvođačke cijene industrijskih proizvoda na nedomaćem tržištu za industriju ukupno više su za 0,2%, a u odnosu na travanj 2022. za 3,1%.

Ako usporedimo proizvođačke cijene industrijskih proizvoda na nedomaćem tržištu za industriju ukupno, isključujući Energiju, tada su u travnju 2023. u usporedbi s ožujkom 2023. više za 0,2%, a u usporedbi s travnjem 2022. za 4,8%.

### Proizvođačke cijene industrijskih proizvoda na nedomaćem tržištu za industriju ukupno za europodručje i izvan europodručja

U travnju 2023. u usporedbi s ožujkom 2023. proizvođačke cijene industrijskih proizvoda na nedomaćem tržištu za industriju ukupno za europodručje niže su za 0,3%.

U travnju 2023. u usporedbi s ožujkom 2023. proizvođačke cijene industrijskih proizvoda na nedomaćem tržištu za industriju ukupno izvan europodručja više su za 1,0%.

### Agregati GIG-a 2009.

#### Proizvođačke cijene industrijskih proizvoda (ukupno)

U travnju 2023. u usporedbi s ožujkom 2023. proizvođačke cijene industrijskih proizvoda porasle su u Netrajnim proizvodima za široku potrošnju za 0,6%, a pale su u Energiji za 4,8%, u Intermedijarnim proizvodima za 0,3%, u Kapitalnim proizvodima za 0,3% i u Trajnim proizvodima za široku potrošnju za 0,1%.

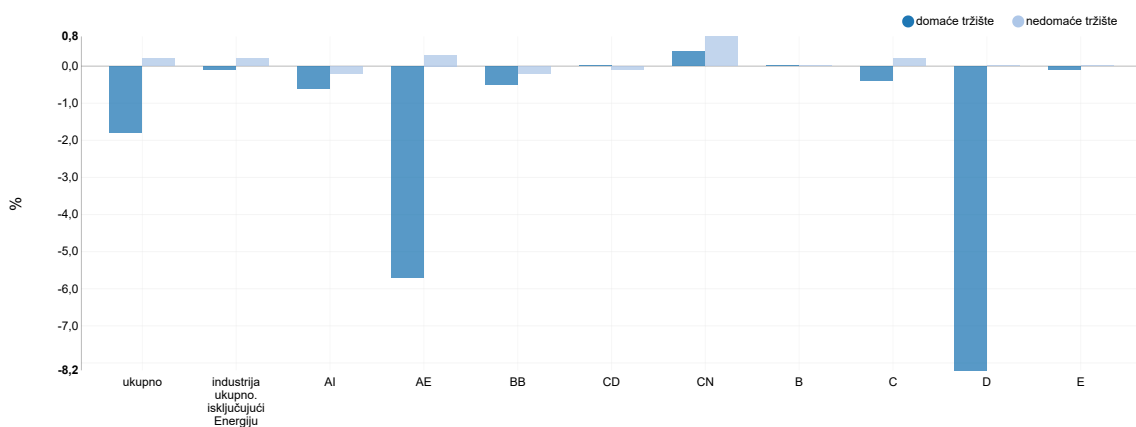
U travnju 2023. u usporedbi s travnjem 2022. proizvođačke cijene industrijskih proizvoda porasle su u Netrajnim proizvodima za široku potrošnju za 9,2%, u Energiji za 7,6%, u Intermedijarnim proizvodima za 4,3%, u Kapitalnim proizvodima za 4,0% i u Trajnim proizvodima za široku potrošnju za 3,9%.

## Proizvođačke cijene industrijskih proizvoda na domaćem tržištu

U travnju 2023. u usporedbi s ožujkom 2023. proizvođačke cijene industrijskih proizvoda porasle su u Netrajnim proizvodima za široku potrošnju za 0,4%, a pale su u Energiji za 5,7%, u Intermedijarnim proizvodima za 0,6%, u Kapitalnim proizvodima za 0,5%, dok su u Trajnim proizvodima za široku potrošnju zadržale stabilnost.

U travnju 2023. u usporedbi s travnjem 2022. proizvođačke cijene porasle su u Energiji za 12,4%, u Trajnim proizvodima za široku potrošnju za 11,6%, u Netrajnim proizvodima za široku potrošnju za 11,1%, u Intermedijarnim proizvodima za 4,2% i u Kapitalnim proizvodima za 3,7%.

## G-2. INDEKS PROIZVOĐAČKIH CIJENA INDUSTRIJE NA DOMAĆEM I NEDOMAĆEM TRŽIŠTU, PROMJENA CIJENA U TRAVNJU 2023. U USPOREDBI S PRETHODNIM MJESECOM



### Agregati GIG-a 2009.

AI Intermedijarni proizvodi  
AE Energija  
BB Kapitalni proizvodi  
CD Trajni proizvodi za široku potrošnju  
CN Netrajni proizvodi za široku potrošnju

### Područja NKD-a 2007.

B Rudarstvo i vađenje  
C Prerađivačka industrija  
D Opskrba električnom energijom, plinom, parom i klimatizacija  
E Opskrba vodom; uklanjanje otpadnih voda, gospodarenje otpadom te djelatnosti sanacije okoliša

## Proizvođačke cijene industrijskih proizvoda na nedomaćem tržištu

U travnju 2023. u usporedbi s ožujkom 2023. proizvođačke cijene porasle su u Netrajnim proizvodima za široku potrošnju za 0,8%, u Energiji za 0,3%, a pale su u Intermedijarnim proizvodima za 0,2%, u Kapitalnim proizvodima za 0,2% i u Trajnim proizvodima za široku potrošnju za 0,1%.

U travnju 2023. u usporedbi s travnjem 2022. proizvođačke cijene porasle su u Netrajnim proizvodima za široku potrošnju za 6,2%, u Intermedijarnim proizvodima za 4,4%, u Kapitalnim proizvodima za 4,2%, a pale su u Energiji za 17,5% i u Trajnim proizvodima za široku potrošnju za 0,6%.

### Industrijska područja NKD-a 2007.

#### Proizvođačke cijene industrijskih proizvoda (ukupno)

U travnju 2023. u usporedbi s ožujkom 2023. proizvođačke cijene pale su u Opskrbi električnom energijom, plinom, parom i klimatizaciji za 8,2%, u Prerađivačkoj industriji za 0,1%, u Opskrbi vodom; uklanjanju otpadnih voda, gospodarenju otpadom te djelatnostima sanacije okoliša (samo odjeljak 36) za 0,1%, dok su u Rudarstvu i vađenju zadržale stabilnost.

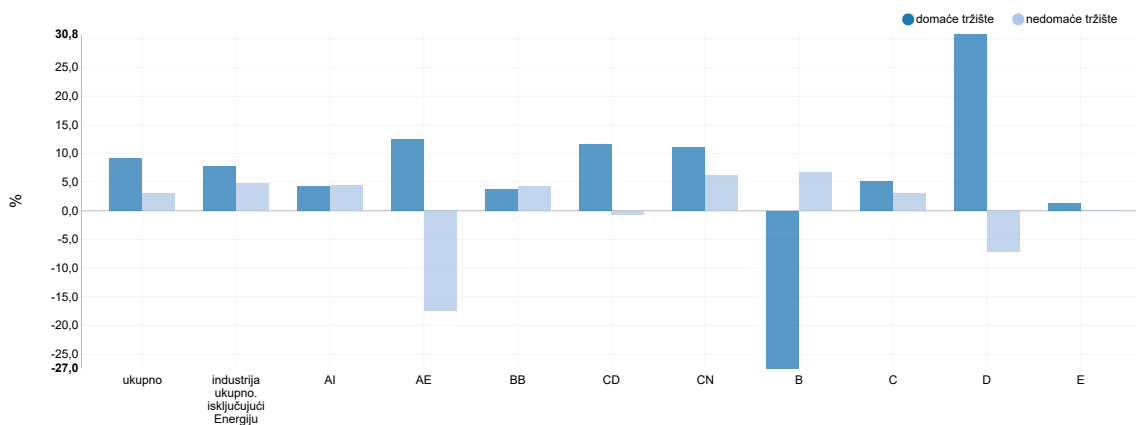
U travnju 2023. u usporedbi s travnjem 2022. proizvođačke cijene porasle su u Opskrbi električnom energijom, plinom, parom i klimatizaciji za 30,8%, u Prerađivačkoj industriji za 4,2% i u Opskrbi vodom; uklanjanju otpadnih voda, gospodarenju otpadom te djelatnostima sanacije okoliša (samo odjeljak 36) za 1,3%, a u Rudarstvu i vađenju pale su za 26,6%.

#### Proizvođačke cijene industrijskih proizvoda na domaćem tržištu

U travnju 2023. u usporedbi s ožujkom 2023. proizvođačke cijene pale su u Opskrbi električnom energijom, plinom, parom i klimatizaciji za 8,2%, u Prerađivačkoj industriji za 0,4%, u Opskrbi vodom; uklanjanju otpadnih voda, gospodarenju otpadom te djelatnostima sanacije okoliša (samo odjeljak 36) za 0,1%, dok su u Rudarstvu i vađenju zadržale stabilnost.

U travnju 2023. u usporedbi s travnjem 2022. proizvođačke cijene porasle su u Opskrbi električnom energijom, plinom, parom i klimatizaciji za 30,8%, u Prerađivačkoj industriji za 5,2% i u Opskrbi vodom; uklanjanju otpadnih voda, gospodarenju otpadom te djelatnostima sanacije okoliša (samo odjeljak 36) za 1,3%, a u Rudarstvu i vađenju pale su za 27,5%.

**G-3. INDEKS PROIZVOĐAČKIH CIJENA INDUSTRIJE NA DOMAĆEM I NEDOMAĆEM TRŽIŠTU, PROMJENA CIJENA U U TRAVNJU 2023. U USPOREDBI S ISTIM MJESECOM PRETHODNE GODINE**



**Agregati GIG-a 2009.**

AI Intermedijarni proizvodi  
 AE Energija  
 BB Kapitalni proizvodi  
 CD Trajni proizvodi za široku potrošnju  
 CN Netrajni proizvodi za široku potrošnju

**Područja NKD-a 2007.**

B Rudarstvo i vađenje  
 C Prerađivačka industrija  
 D Opskrba električnom energijom, plinom, parom i klimatizacija  
 E Opskrba vodom; uklanjanje otpadnih voda, gospodarenje otpadom te djelatnosti sanacije okoliša

**Proizvođačke cijene industrijskih proizvoda na nedomaćem tržištu**

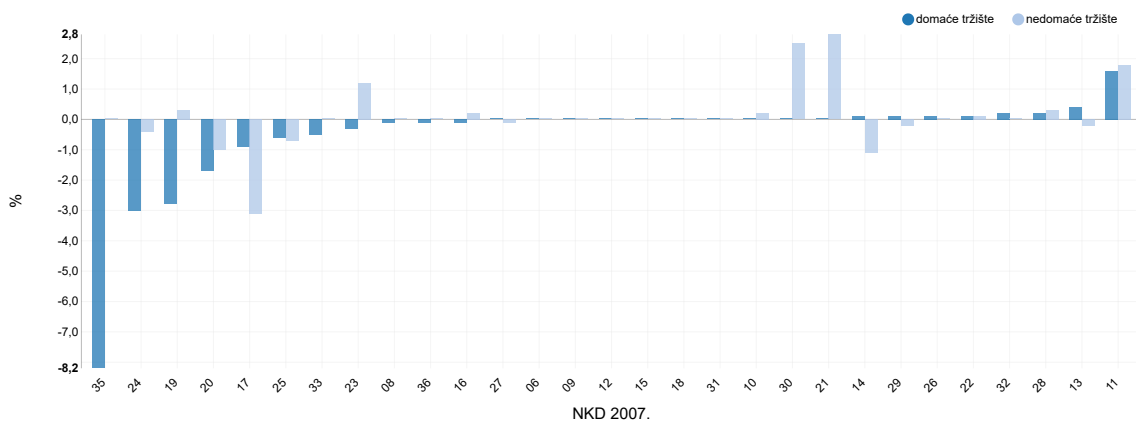
U travnju 2023. u usporedbi s ožujkom 2023. proizvođačke cijene porasle su u Prerađivačkoj industriji za 0,2%, dok su u Rudarstvu i vađenju i u Opskrbi električnom energijom, plinom, parom i klimatizaciji zadržale stabilnost.

U travnju 2023. u usporedbi s travnjem 2022. proizvođačke cijene porasle su u Rudarstvu i vađenju za 6,7%, u Prerađivačkoj industriji za 3,1%, a pale su u Opskrbi električnom energijom, plinom, parom i klimatizaciji za 7,2%.

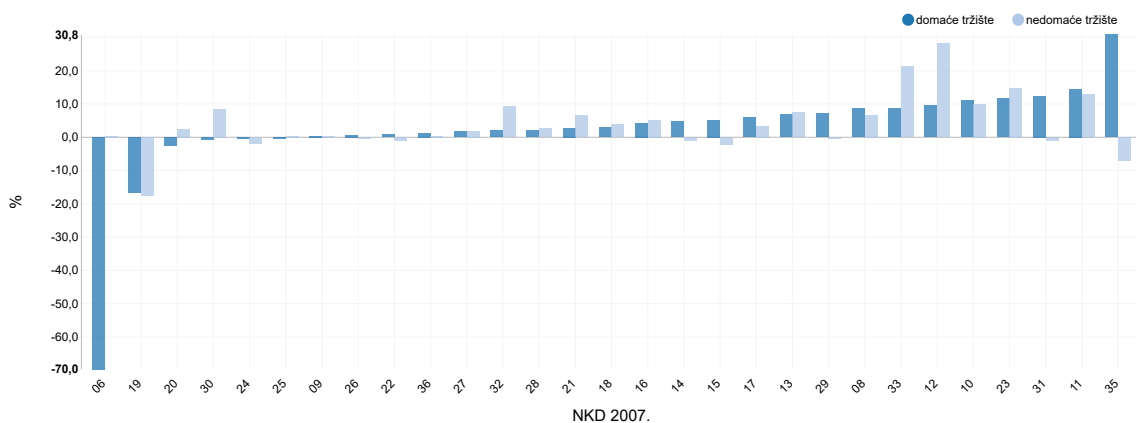
1. INDEKSI PROIZVOĐAČKIH CIJENA INDUSTRIJE NA DOMAĆEM TRŽIŠTU, NEDOMAĆEM TRŽIŠTU I UKUPNO PREMA GIG-u 2009. TE PODRUČJIMA I ODJELJCIMA NKD-a 2007. U TRAVNJU 2023.

	Domaće tržište		Nedomaće tržište		Ukupno tržište	
	IV. 2023. III. 2023.	IV. 2023. IV. 2022.	IV. 2023. III. 2023.	IV. 2023. IV. 2022.	IV. 2023. III. 2023.	IV. 2023. IV. 2022.
Ukupno industrija	98,2	109,2	100,2	103,1	99,1	106,5
Ukupno industrija, isključujući Energiju	99,9	107,7	100,2	104,8	100,1	106,2
<b>Prema GIG-u 2009.</b>						
AI Intermedijarni proizvodi	99,4	104,2	99,8	104,4	99,7	104,3
AE Energija	94,3	112,4	100,3	82,5	95,2	107,6
BB Kapitalni proizvodi	99,5	103,7	99,8	104,2	99,7	104,0
CD Trajni proizvodi za široku potrošnju	100,0	111,6	99,9	99,4	99,9	103,9
CN Netrajni proizvodi za široku potrošnju	100,4	111,1	100,8	106,2	100,6	109,2
<b>Prema područjima i odjeljcima NKD-a 2007.</b>						
B Rudarstvo i vađenje	100,0	72,5	100,0	106,7	100,0	73,4
06 Vađenje sirove nafte i prirodnog plina	100,0	30,3	...	...	100,0	30,3
08 Ostalo rudarstvo i vađenje	99,9	108,6	100,0	106,7	99,9	108,4
09 Pomoćne uslužne djelatnosti u rudarstvu	100,0	100,0	...	...	100,0	100,0
C Prerađivačka industrija	99,6	105,2	100,2	103,1	99,9	104,2
10 Proizvodnja prehrambenih proizvoda	100,0	111,1	100,2	110,0	100,1	110,8
11 Proizvodnja pića	101,6	114,5	101,8	113,0	101,6	114,3
12 Proizvodnja duhanskih proizvoda	100,0	109,5	100,0	128,1	100,0	112,6
13 Proizvodnja tekstila	100,4	106,9	99,8	107,4	100,0	107,3
14 Proizvodnja odjeće	100,1	104,7	98,9	98,9	99,1	100,0
15 Proizvodnja kože i srodnih proizvoda	100,0	105,2	100,0	97,6	100,0	98,5
16 Prerada drva i proizvoda od drva i pluta, osim namještaja; proizvodnja proizvoda od slame i pletarskih materijala	99,9	104,3	100,2	105,2	100,0	104,8
17 Proizvodnja papira i proizvoda od papira	99,1	106,0	96,9	103,4	97,9	104,7
18 Tiskanje i umnožavanje snimljenih zapisa	100,0	103,0	100,0	103,8	100,0	103,4
19 Proizvodnja koksa i rafiniranih naftnih proizvoda	97,2	83,2	100,3	82,4	98,5	82,8
20 Proizvodnja kemikalija i kemijskih proizvoda	98,3	97,3	99,0	102,5	98,7	100,1
21 Proizvodnja osnovnih farmaceutskih proizvoda i farmaceutskih pripravaka	100,0	102,8	102,8	106,6	102,5	106,2
22 Proizvodnja proizvoda od gume i plastike	100,1	100,8	100,1	99,0	100,1	99,8
23 Proizvodnja ostalih nemetalnih mineralnih proizvoda	99,7	111,6	101,2	114,8	100,5	113,3
24 Proizvodnja metala	97,0	99,5	99,6	97,9	99,2	98,2
25 Proizvodnja gotovih metalnih proizvoda, osim strojeva i opreme	99,4	99,8	99,3	100,2	99,4	100,0
26 Proizvodnja računala te elektroničkih i optičkih proizvoda	100,1	100,7	100,0	99,9	100,0	100,1
27 Proizvodnja električne opreme	100,0	101,8	99,9	101,9	99,9	101,8
28 Proizvodnja strojeva i uređaja, d. n.	100,2	102,1	100,3	102,6	100,3	102,5
29 Proizvodnja motornih vozila, prikolica i poluprikolica	100,1	107,2	99,8	99,8	99,9	100,6
30 Proizvodnja ostalih prijevoznih sredstava	100,0	99,3	102,5	108,5	101,7	108,1
31 Proizvodnja namještaja	100,0	112,4	100,0	98,8	100,0	103,9
32 Ostala prerađivačka industrija	100,2	102,0	100,0	109,3	100,1	104,4
33 Popravak i instaliranje strojeva i opreme	99,5	108,7	100,0	121,2	99,6	113,1
D Opskrba električnom energijom, plinom, parom i klimatizacija	91,8	130,8	100,0	92,8	91,8	130,8
35 Opskrba električnom energijom, plinom, parom i klimatizacija	91,8	130,8	100,0	92,8	91,8	130,8
E Opskrba vodom; uklanjanje otpadnih voda, gospodarenje otpadom te djelatnosti sanacije okoliša	99,9	101,3	...	...	99,9	101,3
36 Skupljanje, pročišćavanje i opskrba vodom	99,9	101,3	...	...	99,9	101,3

**G-4. INDEKS PROIZVOĐAČKIH CIJENA INDUSTRIJE NA DOMAĆEM I NEDOMAĆEM TRŽIŠTU PREMA ODJELJCIMA NKD-a 2007., PROMJENA CIJENA U TRAVNJU 2023. U USPOREDBI S PRETHODNIM MJESECOM**



**G-5. INDEKS PROIZVOĐAČKIH CIJENA INDUSTRIJE NA DOMAĆEM I NEDOMAĆEM TRŽIŠTU PREMA ODJELJCIMA NKD-a 2007., PROMJENA CIJENA U TRAVNJU 2023. U USPOREDBI S ISTIM MJESECOM PRETHODNE GODINE**



**Odjeljci NKD-a 2007.**

- 06 Vađenje sirove nafte i prirodnog plina
- 08 Ostalo rudarstvo i vađenje
- 09 Pomoćne uslužne djelatnosti u rudarstvu
- 10 Proizvodnja prehrambenih proizvoda
- 11 Proizvodnja pića
- 12 Proizvodnja duhanskih proizvoda
- 13 Proizvodnja tekstila
- 14 Proizvodnja odjeće
- 15 Proizvodnja kože i srodnih proizvoda
- 16 Prerada drva i proizvoda od drva i pluta, osim namještaja; proizvodnja proizvoda od slame i pletarskih materijala
- 17 Proizvodnja papira i proizvoda od papira
- 18 Tiskanje i umnožavanje snimljenih zapisa
- 19 Proizvodnja koksa i rafiniranih naftnih proizvoda
- 20 Proizvodnja kemikalija i kemijskih proizvoda
- 21 Proizvodnja osnovnih farmaceutskih proizvoda i farmaceutskih pripravaka
- 22 Proizvodnja proizvoda od gume i plastike
- 23 Proizvodnja ostalih nemetalnih mineralnih proizvoda
- 24 Proizvodnja metala
- 25 Proizvodnja gotovih metalnih proizvoda, osim strojeva i opreme
- 26 Proizvodnja računala te elektroničkih i optičkih proizvoda
- 27 Proizvodnja električne opreme
- 28 Proizvodnja strojeva i uređaja, d. n.
- 29 Proizvodnja motornih vozila, prikolica i poluprikolica
- 30 Proizvodnja ostalih prijevoznih sredstava
- 31 Proizvodnja namještaja
- 32 Ostala prerađivačka industrija
- 33 Popravak i instaliranje strojeva i opreme
- 35 Opskrba električnom energijom, plinom, parom i klimatizacija
- 36 Skupljanje, pročišćavanje i opskrba vodom



2. INDEKSI PROIZVOĐAČKIH CIJENA INDUSTRIJE NA DOMAĆEM TRŽIŠTU PREMA GIG-u 2009. TE PODRUČJIMA I ODJELCIMA NKD-a 2007. U TRAVNJU 2023.

	2022.				2023.			
	IX.	X.	XI.	XII.	I.	II.	III.	IV.
Ukupno industrija	145,3	146,6	148,1	144,2	145,4	146,4	147,2	144,5
Ukupno industrija, isključujući Energiju	114,3	115,1	115,1	116,0	116,9	116,6	117,2	117,1
<b>Prema GIG-u 2009.</b>								
AI Intermedijarni proizvodi	119,6	120,3	120,2	119,8	121,0	120,8	121,2	120,5
AE Energija	237,1	240,1	247,4	224,5	227,0	233,5	235,1	221,6
BB Kapitalni proizvodi	108,1	108,9	108,9	109,0	109,2	109,0	109,7	109,2
CD Trajni proizvodi za široku potrošnju	115,7	114,9	114,9	114,9	118,2	118,4	118,8	118,8
CN Netrajni proizvodi za široku potrošnju	113,4	114,4	114,4	116,4	117,0	116,6	117,4	117,9
<b>Prema područjima i odjeljcima NKD-a 2007.</b>								
B Rudarstvo i vađenje	745,1	667,6	397,0	396,6	401,4	402,4	404,2	404,1
06 Vađenje sirove nafte i prirodnog plina	1)	1)	390,7	390,7	390,7	390,7	390,7	390,7
08 Ostalo rudarstvo i vađenje	116,9	117,3	117,5	117,3	121,4	122,3	123,8	123,7
09 Pomoćne uslužne djelatnosti u rudarstvu	100,0	100,0	100,0	100,0	100,0	100,0	100,0	100,0
C Prerađivačka industrija	122,2	122,6	123,7	121,6	122,7	122,0	122,9	122,5
10 Proizvodnja prehrambenih proizvoda	117,2	118,2	117,9	119,6	119,9	119,4	120,3	120,3
11 Proizvodnja pića	110,9	112,6	113,0	117,5	119,0	118,5	119,1	120,9
12 Proizvodnja duhanskih proizvoda	147,9	147,9	147,9	145,9	145,9	145,9	145,9	145,9
13 Proizvodnja tekstila	106,6	106,9	107,0	107,1	107,9	110,3	110,3	110,8
14 Proizvodnja odjeće	101,7	101,8	102,0	101,9	102,7	102,6	103,0	103,1
15 Proizvodnja kože i srodnih proizvoda	105,9	105,9	106,0	106,0	109,3	109,3	111,0	111,0
16 Prerada drva i proizvoda od drva i pluta, osim namještaja; proizvodnja proizvoda od slame i pletarskih materijala	124,2	125,5	125,8	125,2	124,5	124,4	124,1	123,9
17 Proizvodnja papira i proizvoda od papira	129,7	129,7	129,6	129,4	129,9	129,7	128,6	127,5
18 Tiskanje i umnožavanje snimljenih zapisa	105,6	105,8	105,9	105,9	106,0	106,0	106,0	106,0
19 Proizvodnja koksa i rafiniranih naftnih proizvoda	198,3	191,1	209,2	160,7	164,8	160,3	164,2	159,6
20 Proizvodnja kemikalija i kemijskih proizvoda	109,0	111,1	111,9	109,2	109,9	108,5	109,7	107,9
21 Proizvodnja osnovnih farmaceutskih proizvoda i farmaceutskih pripravaka	102,5	102,5	105,0	105,0	105,0	105,0	105,2	105,2
22 Proizvodnja proizvoda od gume i plastike	112,0	111,7	110,8	110,0	110,9	110,0	110,1	110,2
23 Proizvodnja ostalih nemetalnih mineralnih proizvoda	120,6	122,3	122,5	123,3	127,2	128,0	128,9	128,5
24 Proizvodnja metala	123,2	123,1	124,6	124,5	125,7	125,2	124,2	120,5
25 Proizvodnja gotovih metalnih proizvoda, osim strojeva i opreme	117,0	117,5	117,3	117,0	117,1	116,7	116,9	116,2
26 Proizvodnja računala te elektroničkih i optičkih proizvoda	95,8	96,2	96,0	96,1	95,1	93,9	96,2	96,3
27 Proizvodnja električne opreme	113,8	112,7	111,6	112,7	112,8	112,9	112,9	112,9
28 Proizvodnja strojeva i uređaja, d. n.	106,2	106,8	106,8	106,8	107,9	107,9	108,0	108,2
29 Proizvodnja motornih vozila, prikolica i poluprikolica	110,2	110,2	110,2	110,2	110,2	110,2	110,3	110,4
30 Proizvodnja ostalih prijevoznih sredstava	93,5	93,5	93,5	92,5	92,9	92,9	92,9	92,9
31 Proizvodnja namještaja	116,6	116,8	116,8	116,8	120,5	120,7	121,2	121,2
32 Ostala prerađivačka industrija	107,0	105,1	105,3	105,2	105,1	105,0	105,4	105,6
33 Popravak i instaliranje strojeva i opreme	106,4	107,5	107,7	107,9	108,6	108,6	110,0	109,4
D Opskrba električnom energijom, plinom, parom i klimatizacija	160,1	168,1	181,2	170,6	171,9	182,2	182,5	167,6
35 Opskrba električnom energijom, plinom, parom i klimatizacija	160,1	168,1	181,2	170,6	171,9	182,2	182,5	167,6
E Opskrba vodom; uklanjanje otpadnih voda, gospodarenje otpadom te djelatnosti sanacije okoliša	101,9	101,9	102,1	102,1	102,1	102,4	102,1	102,0





4. INDEKSI PROIZVOĐAČKIH CIJENA INDUSTRIJE UKUPNO I PREMA GIG-u 2009. TE PODRUČJIMA I ODJELJCIMA NKD-a 2007. U TRAVNJU 2023.

2015. = 100

	2022.				2023.			
	IX.	X.	XI.	XII.	I.	II.	III.	IV.
Ukupno industrija	131,0	132,5	133,0	130,2	131,4	132,0	132,3	131,1
Ukupno industrija, isključujući Energiju	112,8	113,7	113,7	114,1	115,1	114,9	115,2	115,3
<b>Prema GIG-u 2009.</b>								
AI Intermedijarni proizvodi	117,3	117,9	117,9	117,7	118,9	118,7	118,8	118,4
AE Energija	221,7	227,1	231,1	207,1	209,6	215,6	216,0	205,5
BB Kapitalni proizvodi	111,1	112,2	112,2	112,1	111,7	111,9	112,1	111,8
CD Trajni proizvodi za široku potrošnju	106,9	106,8	107,0	107,0	108,0	108,2	108,0	107,9
CN Netrajni proizvodi za široku potrošnju	110,4	111,7	111,6	112,8	114,1	113,7	114,3	115,0
<b>Prema područjima i odjeljcima NKD-a 2007.</b>								
B Rudarstvo i vađenje	721,0	647,7	391,3	390,9	396,0	397,0	398,7	398,6
06 Vađenje sirove nafte i prirodnog plina	1)	1)	390,7	390,7	390,7	390,7	390,7	390,7
08 Ostalo rudarstvo i vađenje	116,3	116,7	116,8	116,7	121,0	121,7	123,1	123,0
09 Pomoćne uslužne djelatnosti u rudarstvu	100,0	100,0	100,0	100,0	100,0	100,0	100,0	100,0
C Prerađivačka industrija	119,0	120,1	120,4	118,6	119,7	119,4	119,7	119,6
10 Proizvodnja prehrambenih proizvoda	115,5	117,1	117,1	118,6	119,3	118,7	119,5	119,6
11 Proizvodnja pića	111,8	113,5	113,8	117,5	119,0	118,7	119,6	121,5
12 Proizvodnja duhanskih proizvoda	141,7	141,4	141,1	139,7	145,9	145,9	145,9	145,9
13 Proizvodnja tekstila	99,7	100,4	100,2	100,9	105,3	106,0	106,2	106,2
14 Proizvodnja odjeće	98,1	98,1	98,4	98,5	98,3	98,3	98,4	97,5
15 Proizvodnja kože i srodnih proizvoda	103,6	103,6	100,1	100,1	101,4	101,5	101,7	101,7
16 Prerada drva i proizvoda od drva i pluta, osim namještaja; proizvodnja proizvoda od slame i pletarskih materijala	121,8	122,9	123,5	123,0	122,7	122,2	121,8	121,8
17 Proizvodnja papira i proizvoda od papira	136,9	137,3	136,6	136,1	137,4	136,5	135,8	133,0
18 Tiskanje i umnožavanje snimljenih zapisa	103,7	105,1	105,2	105,2	105,6	105,6	105,6	105,6
19 Proizvodnja koksa i rafiniranih naftnih proizvoda	186,9	191,1	196,3	155,0	158,5	157,7	158,2	155,8
20 Proizvodnja kemikalija i kemijskih proizvoda	110,0	111,5	113,5	112,2	112,2	111,8	112,0	110,6
21 Proizvodnja osnovnih farmaceutskih proizvoda i farmaceutskih pripravaka	106,9	107,2	107,3	106,9	111,4	110,5	110,4	113,1
22 Proizvodnja proizvoda od gume i plastike	105,2	104,1	103,6	103,0	103,6	103,0	103,1	103,2
23 Proizvodnja ostalih nemetalnih mineralnih proizvoda	126,5	128,3	128,2	128,6	132,6	133,1	133,7	134,3
24 Proizvodnja metala	120,3	119,3	118,2	117,0	118,0	117,0	117,5	116,5
25 Proizvodnja gotovih metalnih proizvoda, osim strojeva i opreme	115,3	115,7	115,5	115,4	115,5	115,5	115,3	114,6
26 Proizvodnja računala te elektroničkih i optičkih proizvoda	95,1	95,2	95,1	95,3	93,1	93,8	94,4	94,4
27 Proizvodnja električne opreme	108,4	108,3	108,3	109,0	108,9	109,0	109,0	108,9
28 Proizvodnja strojeva i uređaja, d. n.	108,2	109,0	109,1	109,1	108,9	109,6	109,6	109,9
29 Proizvodnja motornih vozila, prikolica i poluprikolica	108,1	108,7	108,8	106,8	106,7	106,6	106,6	106,4
30 Proizvodnja ostalih prijevoznih sredstava	112,3	113,7	111,5	112,3	109,4	109,5	109,4	111,2
31 Proizvodnja namještaja	106,4	106,5	106,6	106,6	108,0	108,1	108,0	108,0
32 Ostala prerađivačka industrija	109,3	108,1	108,2	108,2	110,4	110,4	110,7	110,9
33 Popravak i instaliranje strojeva i opreme	116,4	118,6	118,8	118,9	119,6	119,6	120,9	120,4
D Opskrba električnom energijom, plinom, parom i klimatizacija	160,1	168,1	180,9	170,3	171,6	181,9	182,2	167,3
35 Opskrba električnom energijom, plinom, parom i klimatizacija	160,1	168,1	180,9	170,3	171,6	181,9	182,2	167,3
E Opskrba vodom; uklanjanje otpadnih voda, gospodarenje otpadom te djelatnosti sanacije okoliša	101,9	101,9	102,1	102,1	102,1	102,4	102,1	102,0
36 Skupljanje, pročišćavanje i opskrba vodom	101,9	101,9	102,1	102,1	102,1	102,4	102,1	102,0

1) Indeks je veći od 999.





## 8. PROSJEČNI GODIŠNJI INDEKSI PROIZVOĐAČKIH CIJENA INDUSTRIJE, UKUPNO, NA DOMAĆEMU I NEDOMAĆEM TRŽIŠTU

	Ukupno		Domaće tržište		Nedomaće tržište	
	prethodna godina = 100	2015. = 100	prethodna godina = 100	2015. = 100	prethodna godina = 100	2015. = 100
2013.	99,8	106,6	100,5	106,9	98,6	105,8
2014.	97,5	103,9	97,3	104,0	97,9	103,5
2015.	96,3	100,0	96,1	100,0	96,6	100,0
2016.	96,0	95,7	96,0	96,1	95,9	96,0
2017.	102,0	97,5	102,1	98,0	101,9	97,8
2018.	102,1	100,0	102,4	100,4	102,0	99,7
2019.	100,7	100,7	100,8	101,2	100,6	100,2
2020.	96,7	97,4	98,0	99,2	95,1	95,3
2021.	108,3	105,2	109,5	108,7	106,7	101,7
2022.	120,2	126,2	126,4	137,4	112,7	114,6

### METODOLOŠKA OBJAŠNJENJA

#### Uvodne napomene

Indeksi proizvođačkih cijena na domaćemu, nedomaćemu i ukupnom tržištu prezentiraju se nacionalno na međugodišnjoj i međumjesečnoj lančanoj osnovi te na stalnoj bazi 2015. = 100 radi usklađivanja s Uredbom (EU) 2019/2152 Europskog parlamenta i Vijeća od 27. studenoga 2019. o europskim poslovnim statistikama i stavljanju izvan snage deset pravnih akata u području poslovnih statistika.

**Koncepti, definicije i terminologija** potpuno su usklađeni s onima kojima se služi i propisuje EU. Tako je izraz "indeks cijena industrijskih proizvoda pri proizvođačima" promijenjen u "indeks proizvođačkih cijena industrije".

Indeks proizvođačkih cijena industrije prema terminologiji EU-a zove se još i "indeks outputa industrije", a izraz "proizvođačke cijene industrije" smatra se njegovim sinonimom. Pod pojmom "indeks proizvođačkih cijena industrije", ako nije specificirano, podrazumijeva se "ukupni indeks proizvođačkih cijena industrije" (na domaćemu i nedomaćem tržištu).

#### Koncept proizvođačkih cijena industrije i njihova namjena

**Ukupni indeks proizvođačkih cijena industrije** sadržava dva podindeksa, tj. indeks proizvođačkih cijena industrije na domaćem tržištu i indeks proizvođačkih cijena industrije na nedomaćem tržištu. Kombinacija podindeksa za ta dva tržišta daje promjene u indeksu proizvođačkih cijena industrije za dane proizvode/usluge, dok agregacija daje odjeljke proizvoda iste djelatnosti.

**Indeks proizvođačkih cijena industrije** mjeri promjene proizvođačkih cijena industrijskih proizvoda koji se proizvode u Republici Hrvatskoj i koje su prodali proizvođači na domaćemu (hrvatskom) i/ili nedomaćemu (nehrvatskom) tržištu.

**Indeks proizvođačkih cijena industrije na domaćem tržištu** mjeri promjene u razini proizvođačkih cijena industrijskih proizvoda koji su proizvedeni i prodani na domaćemu (hrvatskom) tržištu.

**Indeks proizvođačkih cijena industrije na nedomaćem tržištu** s dodatnom podjelom na europodručje i izvan europodručja mjeri promjene u razini proizvođačkih cijena industrijskih proizvoda koje su prodali proizvođači na nedomaćemu (nehrvatskom) tržištu.

Indeks proizvođačkih cijena industrije važan je kratkoročni pokazatelj poslovnog ciklusa koji pokazuje mjesečnu promjenu proizvođačkih cijena industrijskih proizvoda industrijskog sektora (područja B, C, D i E (samo odjeljak 36) prema NKD-u 2007.) ukupno, na domaćemu ili nedomaćem tržištu s dodatnom podjelom na europodručje i izvan europodručja. Prema konceptu EU-a važan je poslovni pokazatelj kojim se promatraju cijene na različitim stupnjevima proizvodnog procesa, sredstvo je za razlikovanje efektivnog rasta neke djelatnosti pri promjeni cijena i osigurava informacije poslovnim subjektima po tržištima koja ih zanimaju. Također može nagovijestiti inflatorna kretanja prije nego što dođu do potrošača.

#### Prezentacija indeksa proizvođačkih cijena industrije

Svi indeksi prikazani su u izvornome (neprilagođenom) obliku, a izračunani su na temelju podataka prikupljenih revidiranim Mjesečnim istraživanjem o proizvođačkim cijenama industrije (IND-3/KPS/M) za 2023.

#### Pravna i metodološka osnova

Mjesečno istraživanje o proizvođačkim cijenama industrije (IND-3/KPS/M) za 2023. provodi neposredno Državni zavod za statistiku na temelju Zakona o službenoj statistici (NN, br. 25/20.). Metoda prikupljanja podataka jest mrežna aplikacija (metoda CAWI). Izvještajne jedinice neposredno pristupaju toj aplikaciji i ispunjavaju svoje podatke na temelju uputa za ispunjavanje.

Koncepti i definicije koji se primjenjuju u istraživanju IND-3/KPS/M usklađeni su s konceptima i definicijama EU-a, a posebno s temeljnom Uredbom (EU) 2019/2152 Europskog parlamenta i Vijeća te Provedbenom uredbom Komisije (EU) 2020/1197.

#### Pokrivenost i obuhvat

Izvještajne jedinice istraživanja IND-3/KPS/M jesu izabrana poduzeća i njihovi dijelovi (pravne osobe i obrtnici) koji proizvode izabrane industrijske proizvode definirane Nomenklaturom industrijskih proizvoda (NIP-om 2021.) iz područja djelatnosti NKD-a 2007. (NN, br. 58/07. i 72/07.) B Rudarstvo i vađenje, C Prerađivačka industrija, D Opskrba električnom energijom, plinom, parom i klimatizacija i E Opskrba vodom; uklanjanje otpadnih voda, gospodarenje otpadom te djelatnosti sanacije okoliša (samo odjeljak 36).

Za prikupljanje proizvođačkih cijena na domaćemu i nedomaćem tržištu u istraživanju IND-3/KPS/M za 2023. obuhvaćen je reprezentativan uzorak industrijskih proizvoda na razini pokrivenih razreda djelatnosti NKD-a 2007., odnosno svi proizvodi koji su zabilježili prodaju **veću od 3 milijuna eura na domaćem tržištu, a 2 milijuna eura na nedomaćem tržištu** prema rezultatima PRODCOM istraživanja o industrijskoj proizvodnji (IND-21/PRODCOM/G) za 2021. Odabir poduzeća izvršen je prema njihovu udjelu u proizvodnji obuhvaćenih proizvoda, posebno za domaće i nedomaće tržište.

U uzorak istraživanja IND-3/KPS/M za 2023. za **proizvođačke cijene industrije na domaćem tržištu** obuhvaćeno je 1 839 cijena artikala unutar izabranih proizvoda NIP-a 2021. u 1 107 poduzeća (pravnih osoba i obrtnika), a za **proizvođačke cijene industrije na nedomaćem tržištu** obuhvaćeno je 1 118 cijena artikala unutar izabranih proizvoda NIP-a 2021. u 675 poduzeća (pravnim osobama i obrtnicima). U travnju 2023. stopa odgovora iznosila je 98,4%, a stopa procijenjenih obrazaca 1,6%.

#### Točka izvještavanja

Sve proizvođačke cijene industrije izvješćuju se kao transakcijske cijene 15. dana u izvještajnome mjesecu. Iskazuju se cijene po kojima proizvođač prodaje svoje proizvode redovitim kupcima na domaćem tržištu i/ili nedomaćem tržištu u najvećim količinama i za poznatoga kupca.

Ispunjeni obrazac IND-3/KPS/M dostavlja se neposrednim pristupom mrežnim stranicama Državnog zavoda za statistiku <https://podaci.dzs.hr/> od 16. do 26. tekućega izvještajnog mjeseca.

#### Definicije

Za indekse proizvođačkih cijena na domaćemu i nedomaćem tržištu treba odvojeno kompilirati indekse proizvođačkih cijena na domaćemu i nedomaćem tržištu prema destinaciji proizvoda.

Rezidentnost treće osobe koja je naručila ili kupila proizvod određuje destinaciju. Domaće tržište utvrđuje se onda kad je treća osoba/kupac rezident Republike Hrvatske isto kao i izvještajna jedinica, a nedomaće tržište utvrđeno je kad treća osoba/kupac nije rezident Republike Hrvatske.

**Proizvođačke cijene industrije na domaćem tržištu** jesu cijene po kojima proizvođač prodaje svoje proizvode na domaćem tržištu u najvećim količinama, franko utovareno u vagon (kamion) u mjestu proizvođača ili cijena po kojoj proizvođač obračunava drugom poduzeću. U prodajnu cijenu ulazi naknada koju ostvaruje prodavač, a odbijaju se rabat i popust koji prodavač odobri kupcu te porez na dodanu vrijednost i trošarine.

**Proizvođačke cijene industrije na nedomaćem tržištu** jesu cijene po kojima proizvođač prodaje svoje proizvode na nedomaćem tržištu u najvećim količinama na nacionalnoj granici, fob (franko brod). U prodajnu cijenu ulazi regres koji ostvaruje prodavač, a odbijaju se rabat i popust koji prodavač odobri kupcu te porez na dodanu vrijednost i trošarine.

#### Iskazivanje podataka za nedomaće tržište prema kriteriju europodručja

Područje Europske unije (EU-27) čine nacionalna područja 27 država članica EU-a, a podaci za proizvođačke cijene artikala koji se prodaju na nedomaćem tržištu iskazuju se za tržište Europske unije prema kriteriju nacionalnih tržišta država članica koje primjenjuju euro (iz europodručja) i onih država koje ne primjenjuju euro (izvan europodručja). Za iskazivanje podataka u 2023. vrijedi sljedeća podjela po europodručjima:

Iz europodručja (EA-19) – odnosi se na područja 19 država članica EU-a koje su prihvatile zajedničku valutu (euro), tj. na Austriju, Belgiju, Cipar, Estoniju, Finsku, Francusku, Grčku, Irsku, Italiju, Latviju, Litvu, Luksemburg, Maltu, Nizozemsku, Njemačku, Portugal, Slovačku, Sloveniju i Španjolsku.

Izvan europodručja (EU-7) – odnosi se na područja ostalih sedam država članica EU-a koje još nisu prihvatile zajedničku valutu (euro), tj. na Bugarsku, Češku, Dansku, Mađarsku, Poljsku, Rumunjsku i Švedsku te na ostale države izvan EU-a.

#### Metoda izračuna

Ukupni indeks proizvođačkih cijena industrije sadržava dva podindeksa, tj. indeks proizvođačkih cijena industrije na domaćem tržištu i indeks proizvođačkih cijena industrije na nedomaćem tržištu.

Indeksi proizvođačkih cijena industrije na domaćem i nedomaćem tržištu za različite razine NKD-a 2007. izračunavaju se prema Laspeyresovoj formuli.

Iz podataka o cijenama izračunavaju se individualni indeksi za svaki reprezentativni proizvod stavljanjem u odnos cijena tekućeg razdoblja s cijenama u baznom razdoblju (prosinac prethodne godine).

Iz individualnih indeksa cijena vaganom aritmetičkom sredinom izračunavaju se agregatni indeksi, tj. indeksi skupina, odjeljaka i područja NKD-a 2007. te ukupni indeks industrije prema modificiranoj Laspeyresovoj formuli:

$$I = \frac{\sum \frac{P_n}{P_o} \times W_o}{\sum W_o} \times 100$$

pri čemu je značenje kratice:

I indeks skupine, odjeljaka, područja i ukupni indeks

Pn cijena u tekućem razdoblju (mjesec)

Po cijena u baznom razdoblju

Wo relativna struktura vrijednosti prodaje u baznom razdoblju.

#### Ponderi

Ponderacijski sustav za 2023. izvještajnu godinu temelji se na vrijednosti prodaje proizvoda iz PRODCOM istraživanja o industrijskoj proizvodnji (IND-21/PRODCOM/G) za 2021. Ponderacijski sustav mijenja se početkom svake izvještajne godine za promjene nastale u kretanju cijena.

#### Objavljivanje podataka

Indeksi proizvođačkih cijena industrije ukupno, na domaćem i nedomaćem tržištu, objavljuju se na razini industrije ukupno prema područjima i odjeljcima djelatnosti NKD-a 2007. te agregatima GIG-a 2009. (konačne namjene proizvoda) grupiranima prema skupinama i odjeljcima djelatnosti NKD-a 2007. Indeksi proizvođačkih cijena industrije ukupno na nedomaćem tržištu s podjelom na europodručje i izvan europodručja objavljuju se na razini industrije ukupno prema područjima NKD-a 2007. te prema agregatima GIG-a 2009., na stalnoj bazi 2015=100, u STS bazi podataka <https://sts baza.dzs.hr/>.

Grupiranje skupina ili odjeljaka djelatnosti NKD-a 2007. prema GIG-u 2009.<sup>1)</sup> s abecednim oznakama kratice provedeno je na sljedeći način:

AI	Intermedijarni proizvodi: odjeljci i skupine NKD-a 2007.: 07 (osim 07.21) – 09, 10.6, 10.9, 13.1 – 13.3, 16, 17, 20.1 – 20.3, 20.5, 20.6, 22 – 24 (osim 24.46), 25.5 – 25.7, 25.9, 26.1, 26.8, 27.1 – 27.4 i 27.9
AE	Energija: odjeljci NKD-a 2007.: 05, 06, 19, 35 i 36
BB	Kapitalni proizvodi: odjeljci i skupine NKD-a 2007.: 25.1 – 25.3, 26.2, 26.3, 26.5, 26.6, 28, 29, 30.2, 32.5 i 33
CD	Trajni proizvodi za široku potrošnju: odjeljci i skupine NKD-a 2007.: 26.4, 26.7, 27.5, 30.9, 31, 32.1 i 32.2
CN	Netrajni proizvodi za široku potrošnju: odjeljci i skupine NKD-a 2007.: 10.1 – 10.5, 10.7, 10.8, 11, 12, 13.9, 4, 15, 18, 20.4, 21, 32.3, 32.4 i 32.9.

1) Provedbena uredba Komisije (EU) 2020/1197 od 30. srpnja 2020. o utvrđivanju tehničkih specifikacija i modaliteta u skladu s Uredbom (EU) 2019/2152 Europskog parlamenta i Vijeća u vezi s definicijama GIG-a



U ovom Priopćenju objavljuju se podaci istraživanja koje je provedeno uz financijsku pomoć Europske unije. Za njegov sadržaj odgovoran je isključivo Državni zavod za statistiku te ni u kojem slučaju ne izražava stav Europske unije.

#### Kratice

CAWI	računalno potpomognuto internetsko anketiranje
d. n.	drugdje nespomenuto
EU	Europska unija
GIG 2009.	Glavne industrijske grupacije, verzija 2009.
NKD 2007.	Nacionalna klasifikacija djelatnosti, verzija 2007.
NN	Narodne novine
PRODCOM	Proizvodnja u Zajednici

#### Znakovi

... ne raspoložive podatkom

Odgovorne osobe:  
Milenka Primorac Čačić, načelnica Sektora poslovnih statistika  
Lidija Brković, glavna ravnateljica

Priredili:  
Ivana Zoroja Milić, Goran Dolšak i Luka Mihelj

**MOLIMO KORISNIKE DA PRI KORIŠTENJU PODATAKA NAVEDU IZVOR.**

Služba za odnose s korisnicima i zaštitu podataka

Informacije i korisnički zahtjevi  
Telefon: (+385 1) 48 06 138, 48 06 154  
Elektronička pošta: [stat.info@dzs.hr](mailto:stat.info@dzs.hr)

Pretplata na publikacije  
Telefon: (+385 1) 48 06 115  
Elektronička pošta: [prodaja@dzs.hr](mailto:prodaja@dzs.hr)