



## KINOPRIKAZIVAČI U 2025.

U 2025. ukupno je **125** kina dostavilo svoje godišnje izvješće o radu. Podatak o broju prikazanih filmskih naslova prema geografskom podrijetlu proizvodnje filma preuzima se iz administrativne baze podataka.

U 2025. su od ukupnog broja stalnih kinoprikazivača njih 92 djelovala s jednom dvoranom, dok je 26 imalo više dvorana. Kad je posrijedi vlasnička struktura, 35 kinoprikazivača djelovalo je samostalno, dok ih je 89 bilo u sastavu drugih poslovnih subjekata, i to pet u sastavu poduzeća za prikazivanje filmova, 63 u sastavu kulturno-obrazovnih ustanova (domovi kulture, pučka i otvorena učilišta) te 22 u sastavu drugih ustanova i poduzeća.

U 2025. je u kinima u Hrvatskoj prikazano ukupno **336** filmskih naslova, od čega 255 premijernih i 48 hrvatskih filmova. Čak 90% kinoprikazivača prikazivalo je filmove više od šest mjeseci.

U 2025. u usporedbi s 2024. uočavaju se sljedeći trendovi: ukupan broj filmskih projekcija pao je za 2%, no broj gledatelja veći je za 3%. Udio projekcija hrvatskih filmova je 5% od ukupnih projekcija, dok je udio gledatelja hrvatskih filmova 7% od ukupnih posjetitelja kina.

Nastavlja se i rast prosječnog broja gledatelja po projekciji hrvatskih filmova, što potvrđuje kontinuirani rast interesa domaće publike za nacionalnu kinematografiju posljednjih pet godina.

U toplijim mjesecima, uz šest registriranih ljetnih kinoprikazivača, projekcije na otvorenome organizirala su dodatna četiri stalna kinoprikazivača.

Što se tiče nekinematografskog sadržaja, u 2025. prikazan je 1 271 kratkometražni film, s ukupno 34 609 gledatelja, odnosno 20% više nego prethodne godine. Operne, baletne, sportske i glazbene manifestacije privukle su 61 825 gledatelja, što je porast od 11% u odnosu na 2024.

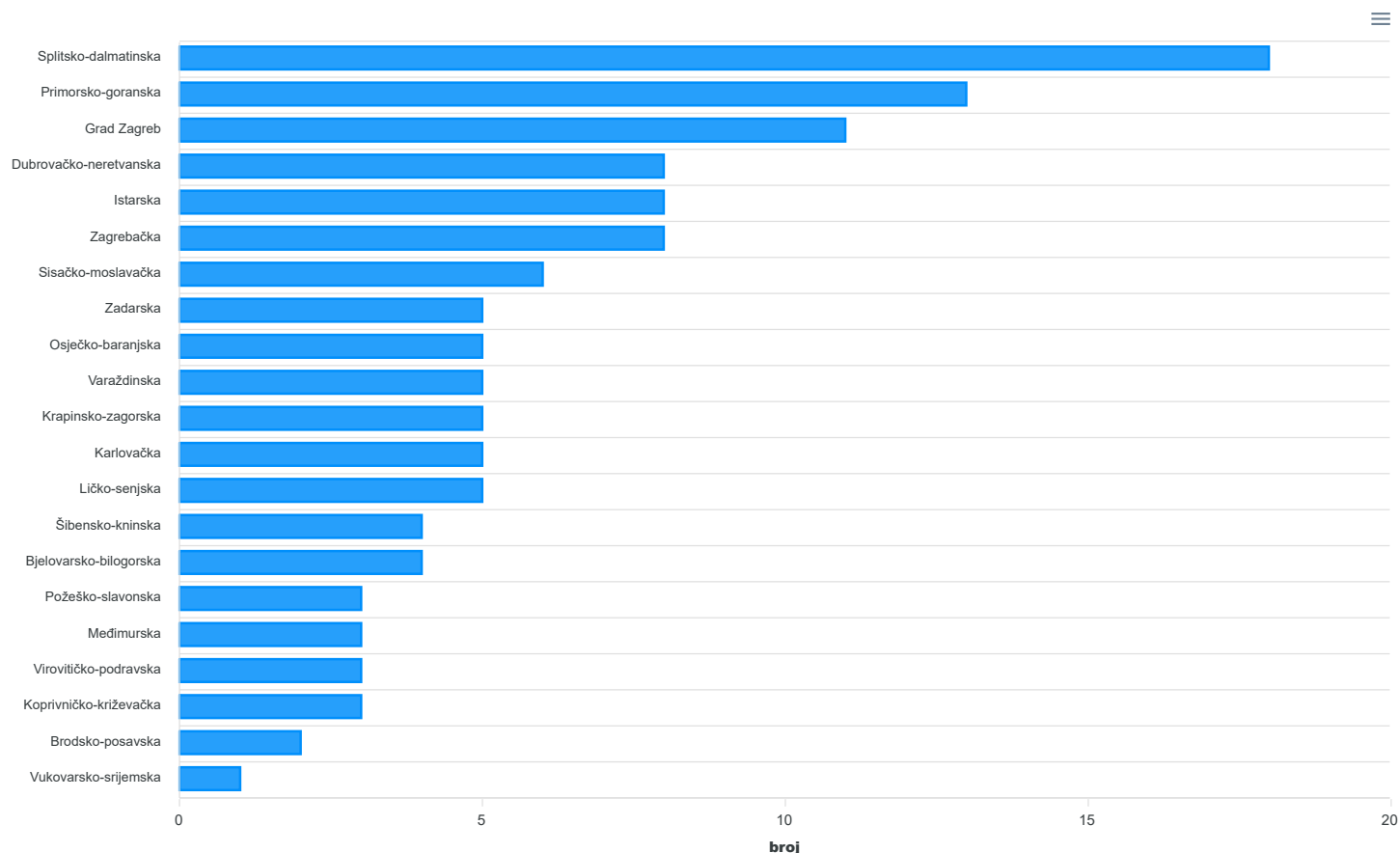
Ukupan broj zaposlenih u kinima u 2025. iznosio je 599 osoba, od čega je 340 žena. Bilo je 120 kinooperatera.

U ukupnom broju zaposlenih zamjetan je porast od 3% te porast od 42% u angažmanu volontera i dodatnog osoblja na ugovore.

## Financijski pokazatelji

Unatoč nešto manjem ukupnom broju gledatelja, prihod od prodaje ulaznica u 2025. porastao je za 12% u odnosu na prethodnu godinu. U prihodu od alternativnih sadržaja također je vidljiv porast od 11%, što je u skladu s povećanjem broja posjetitelja tih programa.

### G-1. KINOPRIKAZIVAČI PO ŽUPANIJAMA U 2025.



# 1. KINOPRIKAZIVAČI, SJEDALA, PROJEKCIJE, GLEDATELJI I ZAPOSLENI PO ŽUPANIJAMA U 2025.

Županija	Kinoprikazivači	Dvorane/ekrani	Sjedala	Projekcije	Gledatelji	Zaposleni	
						ukupno	s punim radnim vremenom
Republika Hrvatska	125	235	46 541	184 691	3 541 501	599	582
Zagrebačka	8	10	1 994	2 086	76 620	28	27
Krapinsko-zagorska	5	5	1 532	393	17 345	17	14
Sisačko-moslavačka	6	6	1 376	627	21 259	27	27
Karlovačka	5	6	1 362	1 677	53 331	19	19
Varaždinska	5	10	1 833	9 545	159 121	19	18
Koprivničko-križevačka	3	3	502	1 360	41 614	11	11
Bjelovarsko-bilogorska	4	4	878	1 146	47 941	16	16
Primorsko-goranska	13	21	4 730	12 747	249 147	55	54
Ličko-senjska	5	5	996	291	6 053	15	15
Virovitičko-podravska	3	4	790	809	22 197	12	9
Požeško-slavonska	3	3	566	259	8 093	9	3
Brodsko-posavska	2	5	723	6 206	81 911	15	15
Zadarska	5	10	2 006	9 130	129 720	17	17
Osječko-baranjska	5	14	2 147	15 260	226 977	18	18
Šibensko-kninska	4	8	1 364	7 843	80 434	28	28
Vukovarsko-srijemska	1	3	419	4 522	35 221	8	8
Splitsko-dalmatinska	18	36	5 989	30 068	500 501	53	53
Istarska	8	10	2 653	6 522	152 698	54	54
Dubrovačko-neretvanska	8	14	2 925	5 547	86 289	41	40
Međimurska	3	3	1 114	677	15 926	28	27
Grad Zagreb	11	55	10 642	67 976	1 529 103	109	109

## 2. KINOPRIKAZIVAČI PREMA VRSTI, ORGANIZACIJSKOM OBLIKU I BROJU DVORANA/EKRANA U 2025.

	Kinoprikazivači		Organizacijski oblik				Dvorane/ekrani
	ukupno	od toga privatni	samostalni	u sastavu			
				poduzeća za prikazivanje filmova	kulturno-obrazovnih ustanova	drugih ustanova/poduzeća	
Ukupno	125	30	35	5	63	22	235
Stalni s jednom dvoranom	92	10	15	3	55	19	92
Stalni s više dvorana	26	19	18	2	6	-	137
Ljetni	6	-	2	-	2	2	6
Pokretni	1	1	-	-	-	1	-

## 3. KINOPRIKAZIVAČI PREMA VRSTI I PREMA BROJU MJESECI PRIKAZIVANJA PROJEKCIJA U 2025.

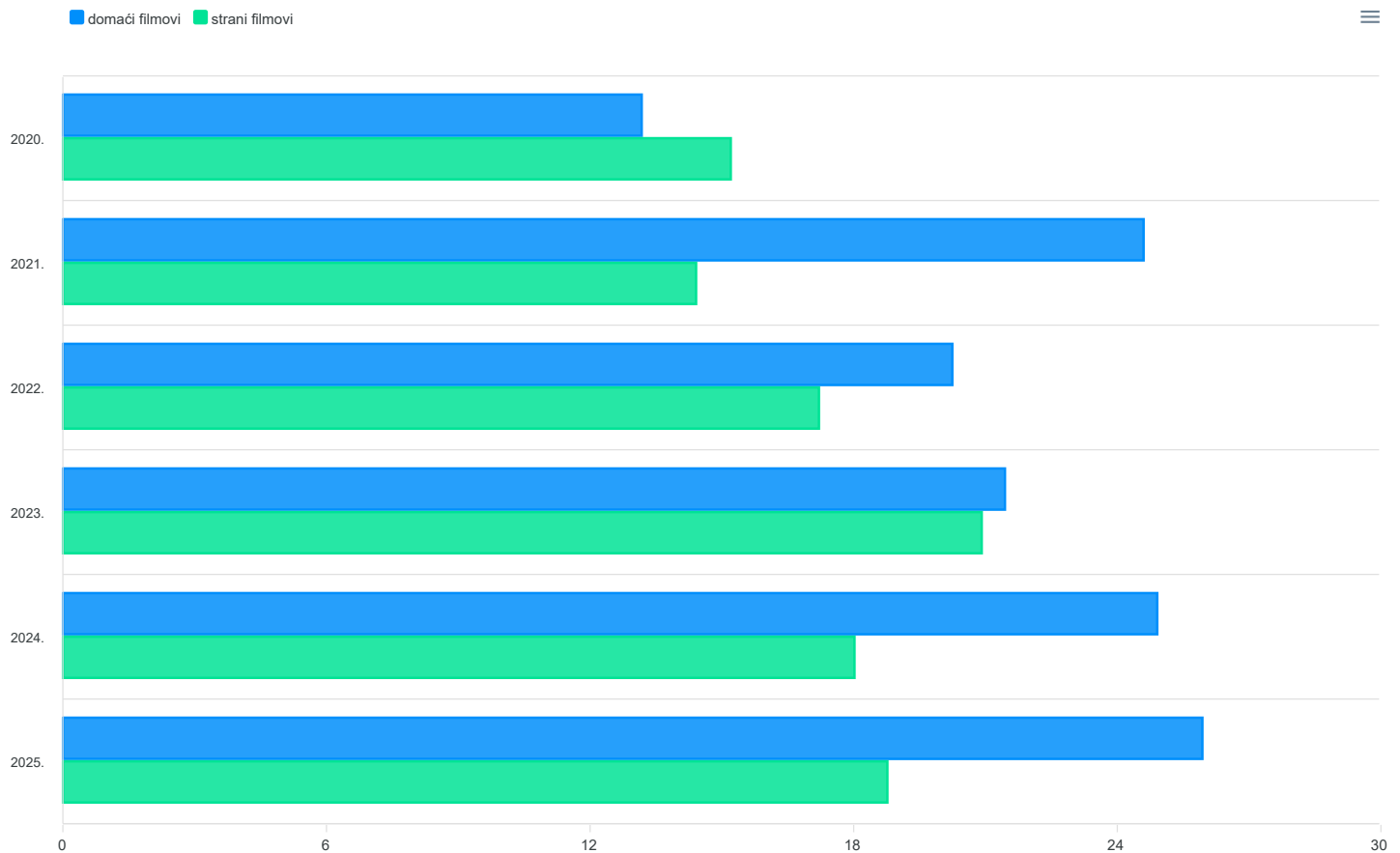
	Ukupno	Broj mjeseci prikazivanja projekcija							
		povremeno	2 mjeseca i manje	3 – 4	5 – 6	7 – 8	9 – 10	11	cijele godine
Ukupno	125	-	4	3	5	4	23	14	72
Stalni s jednom dvoranom	92	-	2	-	4	3	23	13	47
Stalni s više dvorana	26	-	-	-	-	1	-	1	24
Ljetni	6	-	2	3	1	-	-	-	-
Pokretni	1	-	-	-	-	-	-	-	1

## 4. KINOPRIKAZIVAČI PREMA VRSTI I PREMA PROSJEČNOM BROJU PRIKAZANIH PROJEKCIJA U TJEDNU U 2025.

	Ukupno	Prosječni broj projekcija u tjednu						
		1 – 3	4 – 10	11 – 20	21 – 40	41 – 100	101 – 200	201 i više
Ukupno	125	72	24	6	5	3	9	6
Stalni s jednom dvoranom	92	68	17	5	2	-	-	-
Stalni s više dvorana	26	1	3	1	3	3	9	6
Ljetni	6	2	4	-	-	-	-	-
Pokretni	1	1	-	-	-	-	-	-



## G-2. PROSJEČNI BROJ GLEDATELJA PO PROJEKCIJI U HRVATSKIM KINIMA 2020. – 2025.



## 6. KINOPRIKAZIVAČI PREMA BROJU SJEDALA U 2025.

Kinoprikazivači <sup>1)</sup>	Sjedala									
	do 100 sjedala	101 – 200	201 – 300	301 – 400	401 – 500	501 – 600	601 – 1 000	1 001 – 1 500	1 501 – 2 000	2 001 i više
124	13	26	44	11	6	9	7	4	3	1
	Struktura, %									
100	11	21	35	9	5	7	6	3	2	1

1) Uključeni su svi kinoprikazivači osim pokretnih kina.

## 7. KINOPRIKAZIVAČI PREMA VRSTI, TE ZAPOSLENI U KINIMA PREMA SPOLU I RADNOM VREMENU, KINOOPERATERI I VOLONTERI U 2025.

	Zaposleni			S punim radnim vremenom			Volonteri
	ukupno	od toga		ukupno	od toga		
		žene	kinooperateri		žene	kinooperateri	
Ukupno	599	340	120	582	328	115	284
Stalni s jednom dvoranom	359	203	83	343	192	78	238
Stalni s više dvorana	228	132	34	227	131	34	23
Ljetni	4	1	1	4	1	1	18
Pokretni	8	4	2	8	4	2	5

## 8. KINOPRIKAZIVAČI I KINOPROJEKTORI PREMA TIPU I GODINI PROIZVODNJE TE VRSTE EKRANA U 2025.

	Kinoprikazivači				Kinoprojektori									Vrste ekrana		
	ukupno	s jednim kinoprojektorom	s dva kinoprojektora	s tri ili više kinoprojektora	tip					godina proizvodnje			obično platno	veliki "premium" format	3D	
					ukupno	16 / 35 / 70 mm	digitalni projektor DCP/2K	digitalni projektor DCP/4K	HD videoprojektor	do 1990.	1991.-2010.	2011.-2025.				
Ukupno	125	82	19	24	275	17	182	39	37	7	29	239	110	61	18	
Stalni s jednom dvoranom	92	76	12	4	122	15	74	8	25	7	8	107	88	10	16	
Stalni s više dvorana	26	-	6	20	145	2	102	31	10	-	21	124	14	51	2	
Ljetni	6	6	-	-	6	-	6	-	-	-	-	6	6	-	-	
Pokretni	1	-	1	-	2	-	-	-	2	-	-	2	2	-	-	

## 9. PRIHODI KINEMATOGRAFA OD PRODAJE ULAZNICA U 2024. I 2025.

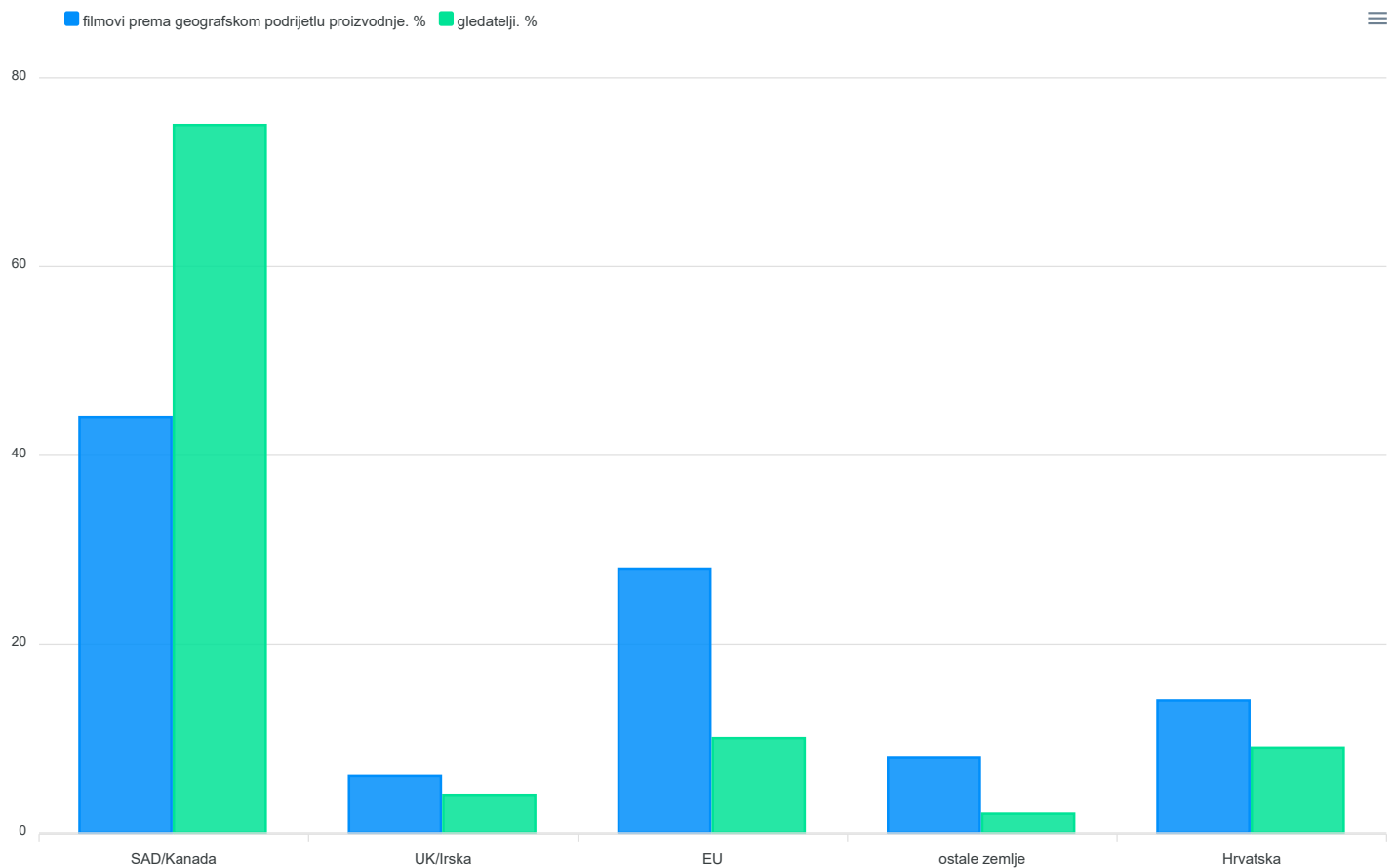
	Prihodi od prodaje ulaznica u 2024.			Prihodi od prodaje ulaznica u 2025.			Prosječna cijena ulaznice
	redoviti filmski sadržaj		alternativni sadržaj, bruto	redoviti filmski sadržaj		alternativni sadržaj, bruto	
	bruto	neto		bruto	neto		
Ukupno	19 705 672	18 788 162	582 076	22 159 215	21 130 152	652 134	4
Stalni s jednom dvoranom	1 352 967	1 305 616	141 735	1 734 182	1 672 523	220 781	4
Stalni s više dvorana	18 137 780	17 275 360	440 341	20 197 445	19 237 468	431 353	5
Ljetni i pokretni	214 925	207 186	-	227 588	220 161	-	4

## 10. KINOPRIKAZIVAČI, FILMOVI U KINIMA I FILMOVI PREMA GEOGRAFSKOM PODRIJETLU PROIZVODNJE U 2025. <sup>1)</sup>

	Filmovi						
	broj		prema geografskom podrijetlu proizvodnje				
	ukupno	premijerni	Hrvatska	SAD/Kanada	UK/Irska	EU	ostale zemlje
Distributeri	336	255	48	148	20	95	25

1) Podaci se preuzimaju iz administrativne baze Hrvatskog audiovizualnog centra.

### G-3. KINOPRIKAZIVAČI, UDIO FILMOVA PREMA GEOGRAFSKOM PODRIJETLU PROIZVODNJE TE UDIO GLEDATELJA U 2025. <sup>1)</sup>



1) Podaci se preuzimaju iz administrativne baze Hrvatskog audiovizualnog centra.

# METODOLOŠKA OBJAŠNENJA

## Izvori i metode prikupljanja podataka

Podaci su rezultat obrade godišnjih izvještaja koje popunjavaju kinoprikazivači na Godišnjem izvještaju kinoprikazivača (obrazac KINO-1), a podaci o broju filmskih naslova u hrvatskim kinima prema regiji podrijetla preuzeti su iz administrativne baze Hrvatskog audiovizualnog centra.

## Obuhvat i usporedivost

Statističkim istraživanjem obuhvaćeni su kinoprikazivači, distributeri filmskih naslova na hrvatskom tržištu. Podaci su usporedivi s podacima iz prethodnih godina.

## Definicije i objašnjenja

**Kino** je prostor u kojem se prikazuju filmovi.

**Kinoprikazivač** je fizička ili pravna osoba koja javno prikazuje filmove, registrirana za javno prikazivanje audiovizualnih djela, koja raspolaže prostorom i opremom u skladu s posebnim propisima i koja je upisana u očevidnik prikazivača koji vodi Hrvatski audiovizualni centar.

**Javnim prikazivanjem** smatra se prikazivanje filmova tako da budu dostupni većem broju ljudi u kinoprikazivačima i na drugim organiziranim javnim projekcijama.

**Stalni kinoprikazivači** prikazuju filmove u stalnoj dvorani koja je opremljena kinoprojektorom, filmskim platnom i sjedalima.

**Ljetni kinoprikazivači** prikazuju filmove na stalnom prostoru na otvorenome.

**Pokretni kinoprikazivači** nemaju stalnu dvoranu, nego prikazuju filmove u mjestu sjedišta ili izvan njega, u dvorani ili na otvorenome.

**Kinoprojekcija** je javno prikazivanje filmskog programa, projekcije cjelovečernjega dugometražnog filma, s dodatkom ili bez njega, koja traje oko 120 minuta.

**Poduzeća za proizvodnju filmova i televizijski centri** proizvode dugometražne i kratkometražne filmove samostalno ili u koprodukciji.

**Distributer** je fizička ili pravna osoba koja upravlja prometom audiovizualnih djela, registrirana za promet audiovizualnim djelima i upisana u očevidnik distributera koji vodi Hrvatski audiovizualni centar.

**Audiovizualna djela** su igrani i dokumentarni filmovi, animirani filmovi, alternativni filmovi, eksperimentalni filmovi te sva druga audiovizualna djela koja su umjetnički i/ili autorski izraz bez obzira na tehnologiju u kojoj su nastala, podlogu na kojoj su fiksirana te način na koji se prikazuju.

## Teritorijalni ustroj

Podaci po županijama prikazani su prema Zakonu o područjima županija, gradova i općina u Republici Hrvatskoj (NN, br. 86/06., 125/06., 16/07., 95/08., 46/10., 145/10., 37/13., 44/13., 45/13. i 110/15.) sa stanjem 31. prosinca 2025.

## Kratice

EU	Europska unija
mm	milimetar
NN	Narodne novine
SAD	Sjedinjene Američke Države
UK	Ujedinjena Kraljevina

## Znakovi

- nema pojave

**Objavljuje Državni zavod za statistiku Republike Hrvatske, Zagreb, Ilica 3, p. p. 80.**

Telefon: (+385 1) 48 06 111  
Novinarski upiti: [press@dzs.hr](mailto:press@dzs.hr)

Odgovorne osobe:  
Mario Vlajčević, načelnik Sektora demografskih i društvenih statistika  
Lidija Brković, glavna ravnateljica

Priredili:  
Marija Gojević, Gordana Bralić i Maja Lončar

**MOLIMO KORISNIKE DA PRI KORIŠTENJU PODATAKA NAVEDU IZVOR.**

Služba za odnose s korisnicima i zaštitu podataka

Informacije i korisnički zahtjevi  
Telefon: (+385 1) 48 06 138, 48 06 154, 48 06 115  
Elektronička pošta: [stat.info@dzs.hr](mailto:stat.info@dzs.hr)

Pretplata na publikacije  
Telefon: (+385 1) 21 00 455  
Elektronička pošta: [prodaja@dzs.hr](mailto:prodaja@dzs.hr)