



## OSNOVNI POKAZATELJI POSLOVNE DEMOGRAFIJE U 2021. – privremeni podaci

Statistika poslovne demografije poduzeća obuhvaća poduzeća iz područja od B do S Nacionalne klasifikacije djelatnosti 2007. (NKD-a 2007.). Iz obuhvata su isključeni područje O – Javna uprava i obrana; obvezno socijalno osiguranje i odjeljak S94 – Djelatnosti članskih organizacija.

Prema privremenim rezultatima, u 2021. bilo je aktivno ukupno 217 420 poduzeća, koja su zapošljavala 1 212 193 osobe.

U ukupnom broju aktivnih poduzeća u 2021. najzastupljenija su poduzeća u djelatnostima Trgovina na veliko i na malo; popravak motornih vozila i motocikala (16,5%), Stručne, znanstvene i tehničke djelatnosti (16,4%), Građevinarstvo (12,3%) te Prerađivačka industrija (10,7%).

Najveći udio u ukupnom broju zaposlenih osoba imale su djelatnosti Prerađivačka industrija (22,4%) i Trgovina na veliko i na malo; popravak motornih vozila i motocikala (19,8%).

U ukupnom broju novonastalih poduzeća u 2021. djelatnosti s najvećim udjelom bile su Stručne, znanstvene i tehničke djelatnosti (17,4%), Građevinarstvo (15,8%) te Trgovina na veliko i na malo; popravak motornih vozila i motocikala (11,5%).

U odnosu na prethodnu godinu, 2020., znatno je porastao broj novonastalih poduzeća u Djelatnostima zdravstvene zaštite i socijalne skrbi (64,6%), u Poslovanju nekretninama (63,2%) te u Opskrbi električnom energijom, plinom, parom i klimatizaciji (58,2%). U usporedbi s podacima iz 2019., taj je porast u 2021. još izraženiji u djelatnosti Opskrba električnom energijom, plinom, parom i klimatizacija (135,1%) te u Djelatnostima zdravstvene zaštite i socijalne skrbi (111,8%).

Stope preživljavanja nemaju veća odstupanja u odnosu na prethodna razdoblja, no ističe se stopa jednogodišnjeg preživljavanja poduzeća koja su nastala u 2020., a najviša je u promatranome petogodišnjem razdoblju (90,0%).

U ukupnom broju prestalih poduzeća u 2020. najveći udio imala su poduzeća u djelatnostima Stručne, znanstvene i tehničke djelatnosti (17,7%), Trgovina na veliko i na malo; popravak motornih vozila i motocikala (16,6%) te u Djelatnostima pružanja smještaja te pripreme i usluživanja hrane (10,1%).

### Napomena

Podaci od 2019. nisu usporedivi s podacima iz prethodnih godina zbog proširenja obuhvata aktivnih poduzeća. Osim toga, do 2019. referentne godine pravne i fizičke osobe koristile su se kao ekvivalent poduzeću, dok se od 2019. primjenjuje definicija poduzeća prema metodologiji EU-a. To znači da je u nekim slučajevima više pravnih osoba koje su dio iste grupe poduzeća grupirano u jedno poduzeće ako su njihove djelatnosti povezane i čine dio istoga proizvodnog procesa.

### 1. BROJ PODUZEĆA PREMA STATUSU AKTIVNOSTI

	2016.	2017.	2018.	2019.	2020.	2021. <sup>1)</sup>
Broj aktivnih poduzeća	163 109	168 168	175 022	207 713	205 790	217 420
Broj novonastalih poduzeća	14 026	14 792	16 667	26 192	19 281	23 926
Broj prestalih poduzeća	12 768	11 062	13 739	17 502	19 920 <sup>1)</sup>	...

1) Privremeni podaci. Konačni podaci objavit će se u bazi podataka 14. srpnja 2023.

## 2. BROJ AKTIVNIH PODUZEĆA I BROJ ZAPOSLENIH PREMA NKD-u 2007.

	2019.		2020.		2021. <sup>1)</sup>	
	broj poduzeća	broj zaposlenih	broj poduzeća	broj zaposlenih	broj poduzeća	broj zaposlenih
Ukupno	207 713	1 224 872	205 790	1 196 478	217 420	1 212 193
B Rudarstvo i vađenje	203	1 910	188	1 947	187	1 711
C Prerađivačka industrija	22 361	279 214	22 118	271 018	23 188	271 103
D Opskrba električnom energijom, plinom, parom i klimatizacija	599	14 685	564	14 661	581	14 802
E Opskrba vodom; uklanjanje otpadnih voda, gospodarenje otpadom te djelatnosti sanacije okoliša	838	31 543	850	31 616	825	31 049
F Građevinarstvo	22 959	119 702	23 952	126 510	26 705	134 318
G Trgovina na veliko i na malo; popravak motornih vozila i motocikla	36 919	243 616	35 314	238 471	35 784	240 607
H Prijevoz i skladištenje	13 635	92 583	12 841	90 102	13 247	76 012
I Djelatnosti pružanja smještaja te pripreme i usluživanja hrane	21 888	117 053	20 687	99 459	21 127	105 639
J Informacije i komunikacije	11 091	51 511	11 699	53 387	13 089	57 854
K Financijske djelatnosti i djelatnosti osiguranja	1 406	38 870	1 365	35 594	1 580	38 376
L Poslovanje nekretninama	5 365	11 328	5 171	11 258	5 614	11 508
M Stručne, znanstvene i tehničke djelatnosti	32 642	84 390	33 366	85 965	35 757	89 312
N Administrativne i pomoćne uslužne djelatnosti	11 710	60 355	11 191	56 932	11 936	59 385
P Obrazovanje	2 541	10 025	2 787	10 735	3 082	10 741
Q Djelatnosti zdravstvene zaštite i socijalne skrbi	6 594	25 667	6 612	26 725	6 815	27 736
R Umjetnost, zabava i rekreacija	3 140	15 219	3 187	15 090	3 392	15 083
S Ostale uslužne djelatnosti (bez S94)	13 822	27 201	13 898	27 008	14 511	26 957

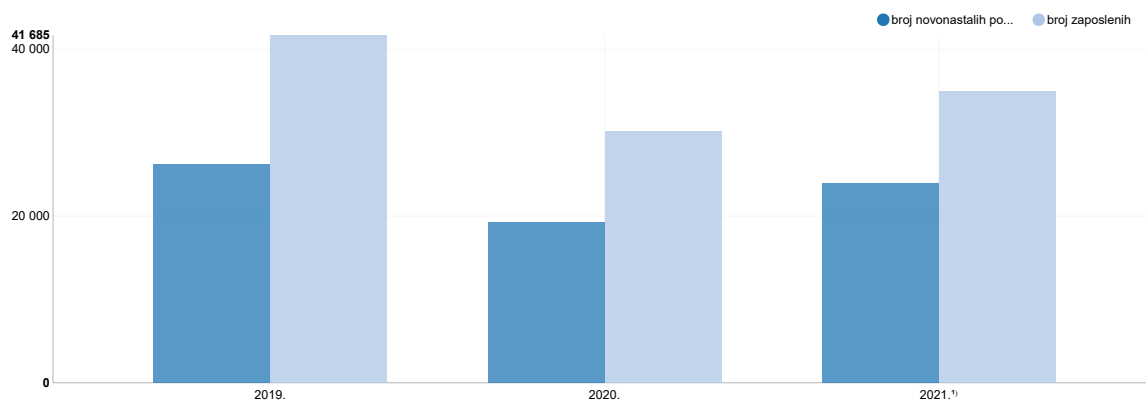
1) Privremeni podaci. Konačni podaci objavit će se u bazi podataka 14. srpnja 2023.

## 3. BROJ NOVONASTALIH PODUZEĆA I BROJ ZAPOSLENIH PREMA NKD-u 2007.

	2019.		2020.		2021. <sup>1)</sup>	
	broj poduzeća	broj zaposlenih	broj poduzeća	broj zaposlenih	broj poduzeća	broj zaposlenih
Ukupno	26 192	41 685	19 281	30 179	23 926	35 032
B Rudarstvo i vađenje	8	10	8	18	8	10
C Prerađivačka industrija	2 006	3 785	1 540	2 665	2 113	3 259
D Opskrba električnom energijom, plinom, parom i klimatizacija	37	49	55	60	87	160
E Opskrba vodom; uklanjanje otpadnih voda, gospodarenje otpadom te djelatnosti sanacije okoliša	59	105	49	71	52	83
F Građevinarstvo	3 379	6 827	2 816	5 548	3 778	6 097
G Trgovina na veliko i na malo; popravak motornih vozila i motocikla	3 172	4 870	2 435	3 599	2 753	4 103
H Prijevoz i skladištenje	2 230	3 353	1 276	2 361	1 349	2 245
I Djelatnosti pružanja smještaja te pripreme i usluživanja hrane	2 774	6 576	1 710	4 046	1 758	3 936
J Informacije i komunikacije	2 215	2 674	1 693	2 036	2 319	2 797
K Financijske djelatnosti i djelatnosti osiguranja	110	148	86	121	102	184
L Poslovanje nekretninama	703	803	481	541	785	973
M Stručne, znanstvene i tehničke djelatnosti	4 284	5 156	3 449	4 021	4 170	4 948
N Administrativne i pomoćne uslužne djelatnosti	2 091	3 184	1 235	1 809	1 560	2 152
P Obrazovanje	479	590	423	494	517	617
Q Djelatnosti zdravstvene zaštite i socijalne skrbi	279	523	359	743	591	1 150
R Umjetnost, zabava i rekreacija	617	753	380	453	454	509
S Ostale uslužne djelatnosti (bez S94)	1 749	2 279	1 286	1 593	1 530	1 809

1) Privremeni podaci. Konačni podaci objavit će se u bazi podataka 14. srpnja 2023.

### G-1. BROJ NOVONASTALIH PODUZEĆA I BROJ ZAPOSLENIH, 2019. – 2021.



1) Privremeni podaci. Konačni podaci o broju novonastalih poduzeća u 2021. bit će objavljeni u bazi podataka 14. srpnja 2023.

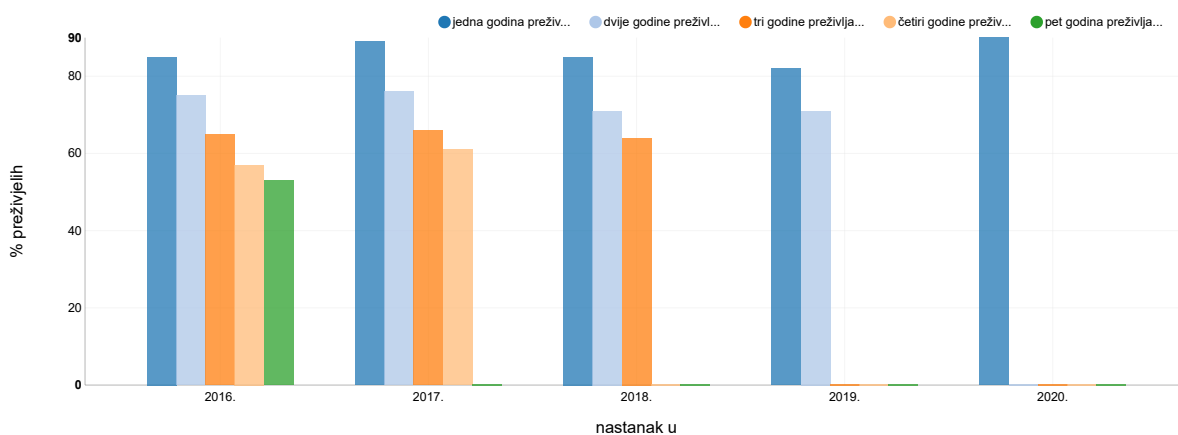
### 4. STOPA PREŽIVLJAVANJA<sup>1)</sup> PODUZEĆA NASTALIH OD 2016. DO 2020.

	Rođenja u					%
	2016.	2017.	2018.	2019.	2020.	
Jedna godina preživljavanja	85	89	85	82	90 <sup>2)</sup>	
Dvije godine preživljavanja	75	76	71	71 <sup>2)</sup>	...	
Tri godine preživljavanja	65	66	64 <sup>2)</sup>	...	...	
Četiri godine preživljavanja	57	61 <sup>2)</sup>	...	...	...	
Pet godina preživljavanja	53 <sup>2)</sup>	...	...	...	...	

1) Stopa preživljavanja pokazuje koliko je poduzeća nastavilo neprekinutu aktivnost nakon godine nastanka, izraženo u postotku.

2) Privremeni podaci. Konačni podaci objavit će se u bazi podataka 14. srpnja 2023.

### G-2. STOPA PREŽIVLJAVANJA<sup>1)</sup> PODUZEĆA NASTALIH OD 2016. DO 2020.



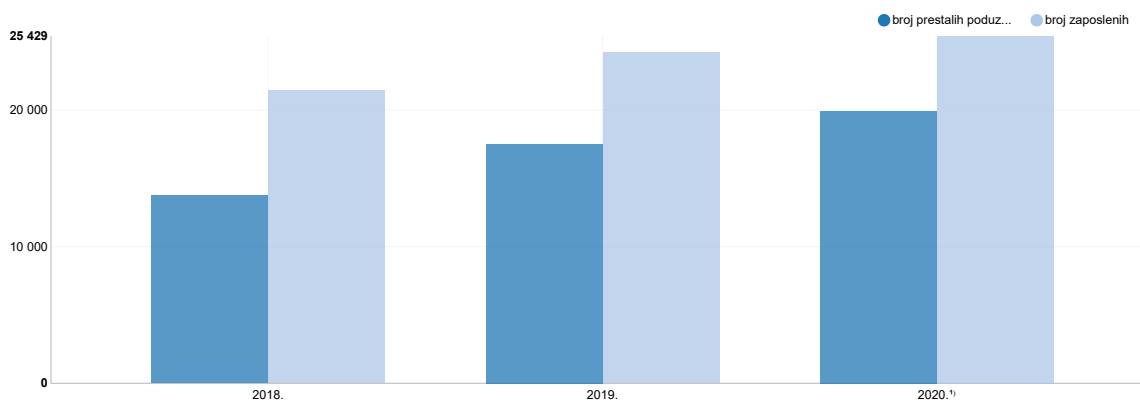
1) Stopa preživljavanja pokazuje koliko je poduzeća nastavilo neprekinutu aktivnost nakon godine nastanka, izraženo u postotku.

## 5. BROJ PRESTALIH PODUZEĆA I BROJ ZAPOSLENIH PREMA NKD-u 2007.

	2018.		2019.		2020. <sup>1)</sup>	
	broj poduzeća	broj zaposlenih	broj poduzeća	broj zaposlenih	broj poduzeća	broj zaposlenih
Ukupno	13 739	21 427	17 502	24 199	19 920	25 429
B Rudarstvo i vađenje	17	17	15	21	13	13
C Prerađivačka industrija	1 337	2 434	1 521	2 254	1 644	2 189
D Opskrba električnom energijom, plinom, parom i klimatizacija	51	54	70	96	72	79
E Opskrba vodom; uklanjanje otpadnih voda, gospodarenje otpadom te djelatnosti sanacije okoliša	51	66	35	42	55	65
F Građevinarstvo	1 562	2 423	1 617	2 412	1 915	2 801
G Trgovina na veliko i na malo; popravak motornih vozila i motocikla	3 316	4 639	3 453	4 644	3 300	4 182
H Prijevoz i skladištenje	621	1 130	1 422	2 000	1 141	1 715
I Djelatnosti pružanja smještaja te pripreme i usluživanja hrane	2 437	5 015	2 684	4 731	2 002	3 511
J Informacije i komunikacije	518	644	911	1 017	1 576	1 667
K Financijske djelatnosti i djelatnosti osiguranja	52	58	81	96	126	137
L Poslovanje nekretninama	592	652	628	653	1 115	1 178
M Stručne, znanstvene i tehničke djelatnosti	1 324	1 627	2 109	2 382	3 522	3 800
N Administrativne i pomoćne uslužne djelatnosti	806	1 241	1 423	1 867	1 407	1 636
P Obrazovanje	124	181	171	216	381	423
Q Djelatnosti zdravstvene zaštite i socijalne skrbi	67	130	100	148	148	215
R Umjetnost, zabava i rekreacija	283	326	278	317	455	488
S Ostale uslužne djelatnosti (bez S94)	581	790	984	1 303	1 048	1 330

1) Privremeni podaci. Konačni podaci objavit će se u bazi podataka 14. srpnja 2023.

### G-3. BROJ PRESTALIH PODUZEĆA I BROJ ZAPOSLENIH, 2018. – 2020.



1) Privremeni podaci. Konačni podaci za broj prestalih poduzeća u 2020. bit će objavljeni u bazi podataka 14. srpnja 2023.

## METODOLOŠKA OBJAŠNENJA

Podaci poslovne demografije pripremljeni su u skladu s metodologijom Eurostata i OECD-a. Od 2021. referentne godine primjenjuju se metodološki standardi u skladu s Uredbom (EU) br. 2019/2152 Europskog parlamenta i Vijeća od 27. studenoga 2019. o europskim poslovnim statistikama i stavljanju izvan snage deset pravnih akata u području poslovnih statistika, kojom se obuhvat proširuje na cjelokupno područje K – Financijske djelatnosti i djelatnosti osiguranja, a isključuje se odjeljak S94 – Djelatnosti članskih organizacija.

### Izvor podataka

Statistika poslovne demografije poduzeća temelji se na podacima Statističkoga poslovnog registra (SPR-a) Državnog zavoda za statistiku.

### Jedinice promatranja

Glavna jedinica promatranja u statistici poslovne demografije jest poduzeće. Svakom poduzeću kao cjelini dodjeljuje se šifra Nacionalne klasifikacije djelatnosti prema glavnoj djelatnosti koju obavlja. Glavnu djelatnost utvrđuje i ažurira Statistički poslovni registar. Kriterij za određivanje glavne djelatnosti jest najveći udio u ukupnoj dodanoj vrijednosti poduzeća, odnosno, ako se to ne može sa sigurnošću utvrditi, primjenjuju se zamjenski kriteriji prihoda i/ili broja zaposlenih. Za poduzeća razvrstana u područje K – Financijske djelatnosti i djelatnosti osiguranja, jedinica promatranja i nadalje su pravne i fizičke osobe koje se koriste kao zamjena za poduzeće.

### Obuhvat

Podaci poslovne demografije obuhvaćaju poduzeća registrirana u SPR-u i razvrstana u područja od B do S Nacionalne klasifikacije djelatnosti 2007., s iznimkom područja O – Javna uprava i obrana; obvezno socijalno osiguranje i odjeljka S94 – Djelatnosti članskih organizacija.

#### Definicije i objašnjenja

**Poduzećem** u statističkom smislu smatra se poslovni subjekt koji čini organizacijsku jedinicu za proizvodnju dobara i/ili usluga i ima određeni stupanj autonomije. Ovisno o poslovnim i organizacijskim okolnostima može odgovarati samo jednoj pravnoj jedinici ili skupini od nekoliko njih. U poduzeća su osim pravnih osoba također uključena slobodna zanimanja i obrti (od 2019. i oni čija je aktivnost utvrđena na temelju prijave poreza na dohodak u paušalnom iznosu). Potpuno se provodi [Uredba Vijeća \(EEZ\) br. 696/93 o statističkim jedinicama za promatranje i analizu proizvodnog sustava unutar Zajednice](#), te poduzeća postaju središnja jedinica promatranja u poslovnoj demografiji. Do 2019. referentne godine pravne i fizičke osobe koristile su se kao ekvivalent poduzeću, dok će primjena zajedničke EU-ove definicije poduzeća osigurati jasnu distinkciju između tih pojmova.

**Broj aktivnih poduzeća** jest broj poduzeća registriranih u Statističkome poslovnom registru koja su bila aktivna barem dio izvještajne godine.

Poduzeće se smatra aktivnim ako je imalo zaposlene ili ostvarilo promet ili investicije.

**Broj zaposlenih** jest ukupan broj osoba koje rade u poduzeću (uključujući vlasnike koji rade, ortake koji redovito rade u jedinici, neplaćene obiteljske radnike i volontere) te osoba koje rade izvan poduzeća kojem pripadaju, a ono ih plaća, i izračunava se kao godišnji prosjek.

**Novonastala poduzeća (rođenja)** obuhvaćaju poduzeća koja su započela ekonomsku aktivnost u izvještajnoj godini.

Nastanci isključuju događaje kao što su nastanak izdvajanjem dijela poduzeća u novo poduzeće, nastanak spajanjem ili dijeljenjem postojećih poduzeća te restrukturiranjem grupa poduzeća.

Nastanak poduzeća nije istovjetan registraciji poduzeća u nadležnom registru, nego je rezultat usporedbe i analize populacija aktivnih poduzeća u tri uzastopne godine.

**Prestala poduzeća (smrti)** obuhvaćaju poduzeća koja dvije uzastopne godine od posljednje godine aktivnosti nisu bila ekonomski aktivna. Iz populacije poduzeća koja su prestala s aktivnošću isključuju se poduzeća koja su prestala poslovati zbog podjele, pripajanja drugom poduzeću (preuzimanjem) i spajanja s drugim poduzećem u novo poduzeće.

**Preživjelo poduzeće** jest ono poduzeće koje nije imalo prekida u aktivnosti u godinama nakon godine u kojoj je nastalo.

**Stopa preživljavanja novonastalih poduzeća** u određenome referentom razdoblju jest broj poduzeća nastalih u godini xx-n koja su preživjela do godine xx, iskazan kao udio u ukupnom broju nastalih poduzeća u godini xx-n.

#### Teritorijalni ustroj

Obuhvaćena su poduzeća koja imaju sjedište na teritoriju Republike Hrvatske.

#### Kratice

EEZ	Europska ekonomska zajednica
EU	Europska unija
Eurostat	Statistički ured Europske unije
OECD	Organizacija za ekonomsku suradnju i razvoj

#### Znakovi

... ne raspolaze se podatkom

#### Objavljuje Državni zavod za statistiku Republike Hrvatske, Zagreb, Ilica 3, p. p. 80.

Telefon: (+385 1) 48 06 111  
Novinarski upiti: [press@dzs.hr](mailto:press@dzs.hr)

Odgovorne osobe:  
Milenka Primorac Čačić, načelnica Sektora poslovnih statistika  
Lidija Brković, glavna ravnateljica

Priredile:  
Zrinka Pavlović i Ana Veleđar

#### MOLIMO KORISNIKE DA PRI KORIŠTENJU PODATAKA NAVEDU IZVOR.

Služba za odnose s korisnicima i zaštitu podataka

Informacije i korisnički zahtjevi  
Telefon: (+385 1) 48 06 138, 48 06 154  
Elektronička pošta: [stat.info@dzs.hr](mailto:stat.info@dzs.hr)

Pretplata publikacija  
Telefon: (+385 1) 48 06 115  
Elektronička pošta: [prodaja@dzs.hr](mailto:prodaja@dzs.hr)