



PROMET U MORSKIM LUKAMA U TREĆEM TROMJESEČJU 2023.

Blagi porast broja putnika u trećem tromjesečju 2023.

U hrvatskim morskim lukama u trećem tromjesečju 2023. ukrvano je i iskrcano više od 18,3 milijuna putnika. U usporedbi s istim razdobljem 2022. to je porast za 0,9%.

Na trajektima i putničkim brodovima u trećem tromjesečju 2023. u usporedbi s istim razdobljem 2022. broj putnika ostao je na istoj razini, a tim brodovima prevezeno je 97% od ukupnog broja putnika. Broj prevezenih putnika porastao je u svim većim lukama. Na brodove se ukrvalo i iskrcalo 2,5% više osobnih vozila i 1,3% više autobusa nego u s istom tromjesečju 2022.

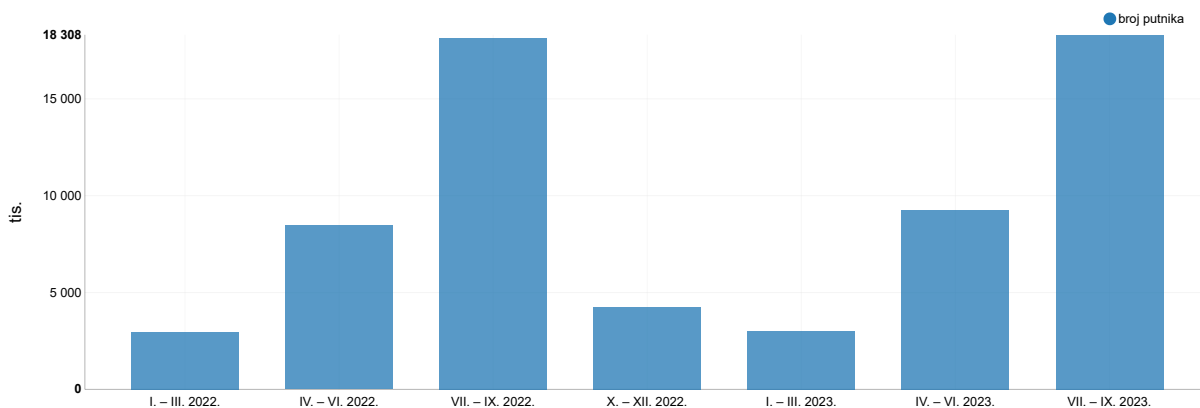
Od ukupnog broja putnika u morskim lukama 566 tisuća iskrcano je s brodova za kružna putovanja te su oni, među ostalim, obišli luke Dubrovnik, Split, Zadar, Hvar i Šibenik. U usporedbi s trećim tromjesečjem 2022. to je porast za 30,1%.

Porast prometa robe u trećem tromjesečju 2023.

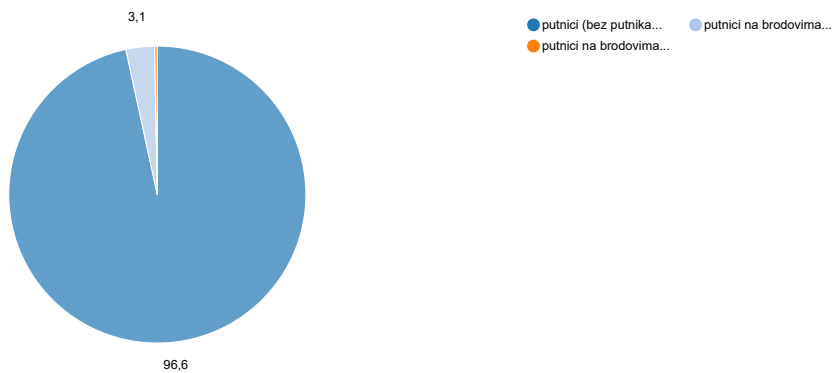
Ukupan promet robe u trećem tromjesečju 2023. na razini Republike Hrvatske iznosio je 5,8 milijuna tona te je porastao za 3,5% u odnosu na isto razdoblje 2022., zbog porasta prometa tekućeg tereta, za 4,8% (s udjelom u ukupnom prometu robe od 48%), suhe rasute robe, za 4,0% (s udjelom u ukupnom prometu robe od 29%) i prometa robe u kontejnerima u tonama, za 0,9% (s udjelom u ukupnom prometu robe od 17%).

Od pet luka koje ostvaruju 92% ukupnog prometa robe u morskim lukama porast je u trećem tromjesečju 2023. u usporedbi s trećim tromjesečjem 2022. zamjetan u lukama Omišalj (5,3%), Rijeka (0,4%), Bakar (17,0%) i Split (11,6%).

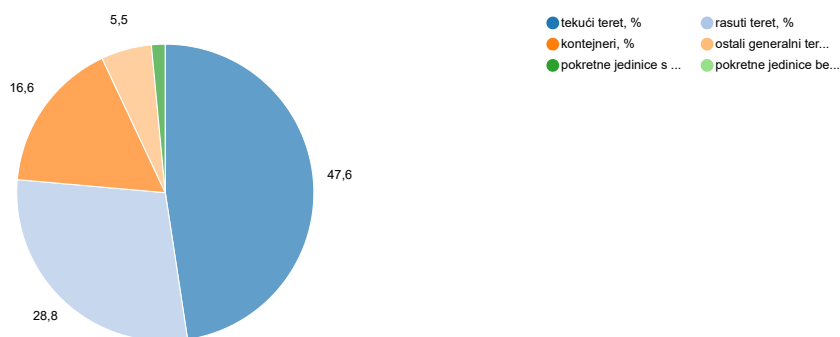
G-1. PROMET PUTNIKA PO TROMJESEČJIMA U 2022. I 2023.



G-2. STRUKTURA PROMETA PUTNIKA U TREĆEM TROMJESEČJU 2023.



G-3. STRUKTURA PROMETA ROBE U TREĆEM TROMJESEČJU 2023.



1. PROMET BRODOVA, PUTNIKA I ROBE U MORSKIM LUKAMA

	Mjerna jedinica	2022.		2023.		Indeksi	
		VII. - IX.	I. - IX.	VII. - IX.	I. - IX.	VII. - IX. 2023. VII. - IX. 2022.	I. - IX. 2023. I. - IX. 2022.
Promet brodova, prispjeli	broj	139 883	279 767	140 195	287 750	100,2	102,9
Promet putnika	tis.	18 145	29 562	18 308	30 554	100,9	103,4
Promet robe	tis. t	5 589	17 857	5 784	17 863	103,5	100,0

2. PROMET ROBE U IZABRANIM¹⁾ MORSKIM LUKAMA U TREĆEM TROMJESEČJU 2023.

	Ukupan promet robe, t	Indeksi VII. - IX. 2023. VII. - IX. 2022.
Omišalj	1 600 145	105,3
Ploče	1 147 663	91,8
Rijeka	1 074 089	100,4
Bakar	770 542	117,0
Split	735 530	111,6

1) Luke koje su u prethodne tri godine ostvarile ukupan godišnji promet robe veći ili jednak 1 mil. t

3. PROMET PUTNIKA U IZABRANIM¹⁾ MORSKIM LUKAMA U TREĆEM TROMJESEČJU 2023.

	Promet putnika, ukupno	Indeksi VII. – IX. 2023. VII. – IX. 2022.	Unutarnji promet putnika	Indeksi VII. – IX. 2023. VII. – IX. 2022.	Međunarodni promet putnika	Indeksi VII. – IX. 2023. VII. – IX. 2022.
Ukupno	18 308 422	100,9	17 525 790	100,2	782 632	118,5
Od toga						
Split	2 752 094	107,2	2 480 450	104,6	271 644	139,1
Dubrovnik	1 435 837	101,2	1 199 710	98,2	236 127	120,1
Korčula ²⁾	1 275 396	104,8	1 262 300	104,8	13 096	101,7
Zadar	1 175 538	105,5	1 094 379	106,5	81 159	93,8
Jablanac	1 168 444	99,6	1 168 444	99,6	-	-
Supetar	930 302	105,9	930 302	105,9	-	-
Cres	919 438	99,7	918 624	99,7	814	122,8
Preko	862 933	106,9	862 933	106,9	-	-
Krk	728 299	102,9	727 627	102,9	672	193,7
Rab	710 043	99,5	709 654	99,5	389	85,7
Novalja	627 908	95,8	625 624	95,6	2 284	230,7
Biograd	593 330	102,8	593 330	102,8	-	-
Pula ³⁾	488 101	88,5	466 372	88,8	21 729	84,0
Hvar	483 404	95,8	466 514	94,5	16 890	151,7
Šibenik	454 547	79,2	446 140	79,5	8 407	65,3
Makarska	394 531	104,3	394 531	104,3	-	-
Stari Grad	363 607	102,5	363 607	102,6	-	-
Rabac	330 972	93,8	330 972	93,8	-	-
Sućuraj	233 337	107,8	233 337	107,8	-	-
Rogač	189 418	105,3	189 418	105,3	-	-
Vis	180 308	107,0	179 470	106,5	838	-
Trogir	152 209	106,2	151 227	105,9	982	198,4
Božava	147 136	103,0	147 136	103,0	-	-
Sobra	131 880	104,1	131 632	104,1	248	97,3
Poreč	127 132	113,6	81 770	134,7	45 362	88,6
Vela Luka	124 498	94,6	124 498	94,6	-	-
Rovinj	102 809	108,1	66 837	111,8	35 972	101,8
Ploče	29 307	27,3	29 110	27,2	197	4)
Trpanj	28 822	27,1	28 822	27,1	-	-

1) Luke koje su u prethodne tri godine ostvarile ukupan promet putnika veći ili jednak 200 000

2) Uklučen je promet luke Orebić.

3) Uklučen je promet luka Brijuni i Fažana.

4) Indeks je veći od 999.

4. UKRCANA I ISKRCANA PUTNIČKA VOZILA PO LUČKIM KAPETANIJAMA U TREĆEM TROMJESEČJU 2023.

	Osobna vozila, motocikli i prikolice, broj	Indeksi VII. – IX. 2023. VII. – IX. 2022.	Autobusi, broj	Indeksi VII. – IX. 2023. VII. – IX. 2022.
Ukupno	3 289 589	102,5	12 390	101,3
Lučka kapetanija Pula	113 921	94,2	124	105,1
Lučka kapetanija Rijeka	774 047	102,0	3 349	99,0
Lučka kapetanija Senj	594 695	101,1	3 469	96,2
Lučka kapetanija Zadar	534 295	104,4	297	78,8
Lučka kapetanija Šibenik	5 245	110,4	-	-
Lučka kapetanija Split	899 337	107,7	2 905	119,8
Lučka kapetanija Ploče	6 053	21,4	15	30,0
Lučka kapetanija Dubrovnik	361 996	100,4	2 231	98,5

METODOLOŠKA OBJAŠNJENJA

Kumulativni podatak nije uvijek jednak zbroju pojedinačnih mjesečnih rezultata zbog zaokruživanja na tisuće.

Detaljni mjesečni podaci od 2013. dostupni su na mrežnim stranicama [Državnog zavoda za statistiku](#), u dijelu "PC-Axis baze", gdje je omogućeno pregledavanje i ispis podataka u različitim oblicima. Baza podataka ažurira se tromjesečno.

Izvori i metode prikupljanja podataka

Statističko istraživanje o prometu u morskim lukama Državni zavod za statistiku provodi koristeći se podacima iz Hrvatskoga integriranoga pomorskoga informacijskog sustava. Državni zavod za statistiku preuzima od Ministarstva mora, prometa i infrastrukture dio baze podataka i dalje je statistički obrađuje.

Za evidentiranje dolazaka i odlazaka brodova upotrebljava se Hrvatski integrirani pomorski informacijski sustav (CIMIS) kao jedinstveno sučelje. U sustav CIMIS, putem ovlaštenih pomorskih agenata i brodarka, brodovi dostavljaju, među ostalim podacima, i podatke o prometu robe i putnicima. Točnost i cjelovitost podataka u službenom postupku prijave verificira lučka kapetanija.

Detaljna metodološka objašnjenja dostupna su u publikaciji "Metodološke osnove za statističko istraživanje Promet u morskim lukama", koja se nalazi i na mrežnim stranicama Državnog zavoda za statistiku.

Obuhvat

Podaci obuhvaćaju prispele i otputovale brodove, ukracane i iskrcane putnike te utovarenu i istovarenu robu i odnose se na rad svih javnih morskih luka u Republici Hrvatskoj.

Statističkim istraživanjem obuhvaćeni su svi brodovi domaće zastave i stranih zastava koji su uplovili u morske luke Republike Hrvatske ili otplovili iz njih, bez obzira na aktivnosti koje obavljaju u luci. Uključeni su brodovi u balastu.

Podaci o prometu putnika uključuju i putnike na brodovima za kružna putovanja na izletu te sadržavaju samo njihov iskrcaj.

Definicije

Statistička luka sastoji se od jedne ili više luka pod nadzorom lučke ispostave koja može registrirati kretanja brodova, putnika i tereta.

Brod je plovilo čija je duljina veća od 12 m i tonaža veća od 15 BT ili je ovlašteno prevoziti više od 12 putnika.

Putnik je svaka osoba koja putuje na trgovačkom brodu. Operativno osoblje na zadatku ne smatra se putnicima. Putnicima se ne smatraju članovi posade koji nisu na dužnosti i ne plaćaju kartu, unatoč tomu što putuju brodom, te mala djeca.

Izlet putnika na kružnom putovanju brodom jest kratak posjet putnika na kružnom putovanju turističkoj atrakciji u luci, dok njihova kabina na brodu ostaje rezervirana.

Unutarnji promet putnika obuhvaća promet između dviju domaćih luka.

Međunarodni promet putnika obuhvaća promet između luke ukrajca putnika u Republici Hrvatskoj i luke iskrajca putnika u inozemstvu i obratno.

Roba podrazumijeva svaku robu koja se prevozi morem. Uključena su sva pakiranja i oprema kao što su kontejneri, izmjenjivi sanduci i palete. Uključena je roba prevezena kamionima, prikolicama i poluprikolicama. Isključen je pak prijevoz goriva na brod i zalihe broda, riba iskrcana iz ribarskog broda i brodova za preradu ribe, roba prevezena između različitih bazena ili dokova iste luke.

Kratice

BT	bruto tonaža
m	metar
mil.	milijun
t	tona
tis.	tisuća

Znakovi

- nema pojave

Objavljuje Državni zavod za statistiku Republike Hrvatske, Zagreb, Ilica 3, p. p. 80.

Telefon: (+385 1) 48 06 111
Novinarski upiti: press@dzs.hr

Odgovorne osobe:
Edita Omerzo, načelnica Sektora prostornih statistika
Lidija Brković, glavna ravnateljica

Priredile:
Snježana Kos, Lidija Pilat i Anita Stanković

MOLIMO KORISNIKE DA PRI KORIŠTENJU PODATAKA NAVEDU IZVOR.

Služba za odnose s korisnicima i zaštitu podataka

Informacije i korisnički zahtjevi
Telefon: (+385 1) 48 06 138, 48 06 154
Elektronička pošta: stat.info@dzs.hr

Pretplata na publikacije
Telefon: (+385 1) 48 06 115
Elektronička pošta: prodaja@dzs.hr