

1742

Visoko obrazovanje u 2024.

Higher Education, 2024



1742

Visoko obrazovanje u 2024.

Higher Education, 2024

Objavljuje Državni zavod za statistiku Republike Hrvatske, Zagreb, Ilica 3, p. p. 80.
Published by the Croatian Bureau of Statistics, Zagreb, Ilica 3, P. O. B. 80

Telefon/ Phone: (+385 1) 48 06 111

Elektronička pošta/ E-mail: stat.info@dzs.hr
Internetske stranice/ https://dzs.gov.hr
Novinarski upiti/ Press corner: press@dzs.hr

Odgovorne osobe:
Persons responsible:

Mario Vlajčević, načelnik Sektora demografskih i društvenih statistika
Mario Vlajčević, Director of Demographic and Social Statistics Directorate

Lidija Brković, glavna ravnateljica
Lidija Brković, Director General

Priredile: Josipa Jurić, Danijela Kurjaković, Ana Šojat
Prepared by:

Redaktorica: Marija Gojević
Sub-editor:

Urednica: Ljiljana Ostroški
Editor:

Lektorica za hrvatski jezik: Maja Gregorić
Language Editor for the Croatian Language:

Prevoditeljica i lektorica za engleski jezik: Ivana Tabak Smiljanić
Translator and Language Editor for the English Language:

Tehnička urednica: Ankica Bajzek Cesar
Technical Editor:

Statistička izvješća ISSN 1332-0297
Statistical Reports

MOLIMO KORISNIKE DA PRI KORIŠTENJU PODATAKA NAVEDU IZVOR.
USERS ARE KINDLY REQUESTED TO STATE THE SOURCE.

Služba za odnose s korisnicima i zaštitu podataka
Customer Relations and Data Protection Department

Informacije i korisnički zahtjevi
Information and user requests

Telefon/ Phone: (+385 1) 48 06 138, 48 06 154, 48 06 115
Elektronička pošta/ E-mail: stat.info@dzs.hr

Pretplata na publikacije
Subscription

Telefon/ Phone: (+385 1) 21 00 455
Elektronička pošta/ E-mail: prodaja@dzs.hr

SADRŽAJ CONTENTS

UVOD INTRODUCTION	7
KRATICE I ZNAKOVI ABBREVIATIONS AND SYMBOLS	8
METODOLOŠKA OBJAŠNJENJA NOTES ON METHODOLOGY	9
KOMENTAR COMMENTARY	12
G-1. Studenti koji su završili sveučilišni ili stručni studij na visokim učilištima prema godinama života i spolu u 2024. <i>Students who completed a university or professional study at institutions of higher education, by age and by sex, 2024</i>	13
G-2. Sveučilišni specijalisti prema godinama života i spolu u 2024. <i>University specialists, by age and by sex, 2024</i>	14
G-3. Doktori znanosti prema godinama života i spolu u 2024. <i>Doctors of science, by age and by sex, 2024</i>	16
G-4. Nastavnici i suradnici u nastavi prema zvanju i spolu u akademskoj godini 2024./2025. <i>Academic staff, by university titles and by sex, 2024/2025 academic year</i>	16
1. STUDENTI KOJI SU ZAVRŠILI SVEUČILIŠNI ILI STRUČNI STUDIJ STUDENTS WHO COMPLETED UNIVERSITY OR PROFESSIONAL STUDY	17
1.1. Studenti koji su završili sveučilišni ili stručni studij prema nazivu i mjestu visokog učilišta te načinu studiranja od 2020. do 2024. <i>Students who completed university or professional study, by name and location of institution of higher education and mode of study, 2020 – 2024</i>	17
G-5. Studenti koji su završili sveučilišni ili stručni studij na visokim učilištima prema skupinama visokih učilišta i spolu u 2024. <i>Students who completed university or professional study at institutions of higher education, by groups of institutions of higher education and by sex, 2024</i>	25
1.2. Studenti koji su završili sveučilišni ili stručni studij prema nazivu i mjestu visokog učilišta te načinu studiranja i spolu u 2024. <i>Students who completed university or professional study, by name and location of institution of higher education, mode of study and by sex, 2024</i>	26
G-6. Studenti koji su završili sveučilišni ili stručni studij na visokim učilištima prema skupinama visokih učilišta u 2024. <i>Students who completed university or professional study at institutions of higher education, by groups of institutions of higher education, 2024</i>	30
1.3. Studenti koji su završili sveučilišni ili stručni studij prema pravnom statusu visokih učilišta, vrsti i nazivu visokog učilišta te načinu studiranja i spolu u 2024. <i>Students who completed university or professional study, by legal status of institutions of higher education, type and name of institution of higher education, mode of study and by sex, 2024</i>	31
1.4. Studenti koji su završili sveučilišni ili stručni studij prema vrsti studija, spolu i godinama života u 2024. <i>Students who completed university or professional study, by type of study, sex and age, 2024</i>	40
1.5. Studenti koji su završili sveučilišni ili stručni studij prema skupinama visokih učilišta, godinama života i spolu u 2024. <i>Students who completed university or professional study, by groups of institutions of higher education, age and by sex, 2024</i>	41
1.6. Studenti koji su završili sveučilišni ili stručni studij prema skupinama visokih učilišta, vrsti studija i spolu u 2024. <i>Students who completed university or professional study, by groups of institutions of higher education, type of study and by sex, 2024</i>	42

1.7.	Studenti koji su završili sveučilišni ili stručni studij prema skupinama visokih učilišta, vrsti studija, načinu studiranja i spolu u 2024. <i>Students who completed university or professional study, by groups of institutions of higher education, type of study, mode of study and by sex, 2024</i>	43
1.8.	Studenti koji su završili sveučilišni ili stručni studij prema županiji i gradu/općini prebivališta, skupinama visokih učilišta te načinu studiranja i spolu u 2024. <i>Students who completed university or professional study, by county and town/municipality of residence, groups of institutions of higher education, mode of study and by sex, 2024</i>	46
1.9.	Studenti koji su završili sveučilišni ili stručni studij prema Međunarodnoj standardnoj klasifikaciji obrazovanja, razinama ISCED-a i spolu u 2024. <i>Students who completed university or professional study, by International Standard Classification of Education, ISCED levels and by sex, 2024</i>	58
2.	SVEUČILIŠNI SPECIJALISTI <i>UNIVERSITY SPECIALISTS</i>	59
2.1.	Sveučilišni specijalisti prema znanstvenome, interdisciplinarnome te umjetničkom području i polju specijalističkog rada te spolu od 2020. do 2024. <i>University specialists, by scientific, interdisciplinary and artistic fields of their specialist theses and by sex, 2020 – 2024</i>	59
2.2.	Sveučilišni specijalisti prema nazivu visokog učilišta na kojem su stekli akademski naziv i spolu od 2020. do 2024. <i>University specialists, by name of institution of higher education at which they obtained academic titles and by sex, 2020 – 2024</i>	61
2.3.	Sveučilišni specijalisti prema sveučilištu, nazivu i mjestu visokog učilišta na kojem su stekli akademski naziv te prema znanstvenome, interdisciplinarnome te umjetničkom području specijalističkog rada i spolu u 2024. <i>University specialists, by university, name and location of institution of higher education at which they obtained their academic titles, scientific, interdisciplinary and artistic field of their specialist theses and by sex, 2024</i>	63
2.4.	Sveučilišni specijalisti prema sveučilištu na kojem su stekli akademski naziv, državi u kojoj su završili i spolu u 2024. <i>University specialists, by university at which they obtained their academic titles, country in which they completed and by sex, 2024</i>	66
2.5.	Sveučilišni specijalisti prema znanstvenome, interdisciplinarnome te umjetničkom području specijalističkog rada, godinama života i spolu u 2024. <i>University specialists, by scientific, interdisciplinary and artistic field of their specialist theses, age and by sex, 2024</i>	66
G-7.	Sveučilišni specijalisti prema znanstvenome, interdisciplinarnome te umjetničkom području specijalističkog rada i spolu u 2024. <i>University specialists, by scientific, interdisciplinary and artistic field of specialist theses and by sex, 2024</i>	67
2.6.	Sveučilišni specijalisti prema djelatnosti u kojoj obavljaju zanimanje, načinu plaćanja poslijediplomskog studija i spolu u 2024. <i>University specialists, by activity of employment, way of paying for postgraduate study and by sex, 2024</i>	67
2.7.	Sveučilišni specijalisti prema županiji, gradu/općini stalnog prebivališta i spolu u 2024. <i>University specialists, by county, town/municipality of usual residence and by sex, 2024</i>	68
3.	DOKTORI ZNANOSTI <i>DOCTORS OF SCIENCE</i>	70
3.1.	Doktori znanosti prema znanstvenome, interdisciplinarnome te umjetničkom području i polju doktorskog rada te spolu od 2020. do 2024. <i>Doctors of science, by scientific, interdisciplinary and artistic field of their doctoral thesis and by sex, 2020 – 2024</i>	70
3.2.	Doktori znanosti prema nazivu i mjestu visokog učilišta na kojem su stekli akademski stupanj i spolu od 2020. do 2024. <i>Doctors of science, by name and location of institution of higher education at which they obtained doctor's degree and by sex, 2020 – 2024</i>	73
3.3.	Doktori znanosti prema sveučilištu, nazivu i mjestu visokog učilišta na kojem su stekli akademski stupanj te znanstvenome, interdisciplinarnome i umjetničkom području doktorskog rada i spolu u 2024. <i>Doctors of science, by university, name and location of institution of higher education at which they obtained doctor's degree, by scientific, interdisciplinary and artistic field of doctoral thesis and by sex, 2024</i>	76
3.4.	Doktori znanosti prema sveučilištu, postignutome magisteriju i državi u kojoj su magistrirali te spolu u 2024. <i>Doctors of science, by university, obtained master's degree, country where they obtained master's degree and by sex, 2024</i>	80

3.5.	Doktori znanosti prema znanstvenome, interdisciplinarnome te umjetničkom području i polju doktorskog rada, dobnim skupinama i spolu u 2024. <i>Doctors of science, by scientific, interdisciplinary and artistic field of doctoral thesis, age groups and by sex, 2024</i>	81
3.6.	Doktori znanosti prema djelatnosti u kojoj obavljaju zanimanje, načinu plaćanja stjecanja doktorata i spolu u 2024. <i>Doctors of science, by activity of employment, way of paying for postgraduate doctoral study and by sex, 2024</i>	83
G-8.	Doktori znanosti prema znanstvenome, interdisciplinarnome te umjetničkom području doktorskog rada i spolu u 2024. <i>Doctors of science, by scientific, interdisciplinary and artistic field of doctoral thesis and by sex, 2024</i>	83
3.7.	Doktori znanosti prema županiji, gradu/općini stalnog prebivališta i spolu u 2024. <i>Doctors of science, by county, town/municipality of usual residence and by sex, 2024</i>	84
4.	NASTAVNICI I SURADNICI	
	ACADEMIC STAFF	86
4.1.	Nastavnici i suradnici u nastavi prema akademskome i stručnom nazivu i akademskom stupnju, spolu i vrsti ugovora u akademskoj godini 2024./2025. <i>Academic staff, by academic and professional title and academic degree, sex and type of contract, 2024/2025 academic year</i>	86
4.2.	Nastavnici i suradnici u nastavi prema zvanju, vrsti zaposlenosti/angažiranosti i spolu u akademskoj godini 2024./2025. <i>Academic staff, by university titles, type of employment/engagement and by sex, 2024/2025 academic year</i>	86
G-9.	Nastavnici i suradnici u nastavi prema zvanju, zaposleni na temelju ugovora o radu i angažirani na temelju ugovora o djelu u akademskoj godini 2024./2025. <i>Academic staff, by university titles, working on employment contract and contractual agreement bases, 2024/2025 academic year</i>	87
4.3.	Nastavnici i suradnici u nastavi zaposleni na temelju ugovora o radu prema vrsti radnog vremena i spolu te prema sveučilištima i vrstama visokih učilišta u akademskoj godini 2024./2025. <i>Academic staff working on employment contract basis, by type of working hours and by sex and by universities and types of institutions of higher education, 2024/2025 academic year</i>	88
4.4.	Nastavnici i suradnici u nastavi angažirani na temelju ugovora o djelu prema vrsti angažiranosti i spolu te prema sveučilištima i vrstama visokih učilišta u akademskoj godini 2024./2025. <i>Academic staff working on contractual agreement basis, by type of engagement and by sex, by universities and types of institutions of higher education, 2024/2025 academic year</i>	89
4.5.	Nastavnici i suradnici u nastavi prema zvanju, akademskome i stručnom nazivu i akademskom stupnju, vrsti radnog vremena i spolu u akademskoj godini 2024./2025. <i>Academic staff, by university titles, academic and professional title and academic degree, type of working hours and by sex, 2024/2025 academic year</i>	90
4.6.	Nastavnici i suradnici u nastavi prema skupinama, nazivu i mjestu visokog učilišta, zvanju i akademskom nazivu i stupnju u akademskoj godini 2024./2025. <i>Academic staff, by groups, name and location of institutions of higher education, university titles and academic title/degree, 2024/2025 academic year</i>	92
4.7.	Nastavnici i radnici u nastavi prema statusu ustanove, vrsti radnog vremena, spolu i zvanju u akademskoj godini 2024./2025. <i>Academic staff, by status of institution of higher education, working hours, sex and university titles, 2024/2025 academic year</i>	105
4.8.	Nastavnici i suradnici u nastavi prema godinama života i spolu u akademskoj godini 2024./2025. <i>Academic staff, by age and by sex, 2024/2025 academic year</i>	111
G-10.	Nastavnici i suradnici u nastavi prema godinama života i spolu u akademskoj godini 2024./2025. <i>Academic staff, by age and by sex, 2024/2025 academic year</i>	111
	OBJAVLJENE PUBLIKACIJE IZ PODRUČJA STATISTIKE VISOKOG OBRAZOVANJA RELEASED PUBLICATIONS ON HIGHER EDUCATION STATISTICS	112

UVOD

Statistička izvješća Državnog zavoda za statistiku publikacije su s opširnim podacima iz različitih područja statističkih istraživanja, a svako sadržava cjelovit pregled podataka jednoga statističkog istraživanja ili više njih.

Serijska publikacija Statistička izvješća nastavak je serije Dokumentacije, koja se do 1965. objavljivala povremeno, i to kao Bilteni, Publikacije i Saopćenja. Od 1965. objavljuje se redovito, a od 1997. nosi sadašnje ime.

Statistička izvješća Visoko obrazovanje redovito se objavljuju svake godine. Podaci iz djelatnosti visokog obrazovanja prikupljaju se od visokih učilišta.

Podaci iz statistike visokog obrazovanja objavljuju se još u Priopćenjima i Statističkim informacijama.

Statistička izvješća sadržavaju uvod, metodološka objašnjenja, komentar, tablični pregled i grafikone.

Na kraju Statističkih izvješća objavljuje se popis objavljenih publikacija iz obrađenog područja.

INTRODUCTION

Statistical reports of the Croatian Bureau of Statistics are publications offering detailed data from various areas of statistical surveys, each of them containing complete data of one or several statistical surveys.

The series entitled the Statistical Reports is a continuation of the series under the heading Documentations, which was published periodically as Bulletins, Publications and Releases until 1965. Since 1965, it has been published regularly and, since 1997, it has been published under the present heading.

The Statistical Reports entitled Higher Education are published regularly every year. Data on higher education activities are collected from institutions of higher education.

Data on higher education statistics are also published in First Releases and the Statistical Information.

The Statistical Reports contain an introduction, notes on methodology, commentary, tables and graphs.

At the end of the Statistical Reports, a list of issued publications from the surveyed area is published.

KRATICE

ECTS	europski sustav prijenosa bodova
FTE	ekvivalent punoga radnog vremena
ISCED	Nacionalna standardna klasifikacija obrazovanja
NN	Narodne novine

ABBREVIATIONS

<i>ECTS</i>	<i>European Credit Transfer and Accumulation System</i>
<i>FTE</i>	<i>full-time equivalent</i>
<i>ISCED</i>	<i>International Standard Classification of Education</i>
<i>NN</i>	<i>Narodne novine, official gazette of the Republic of Croatia</i>

ZNAKOVI

- nema pojave

SYMBOLS

- *no occurrence*

METODOLOŠKA OBJAŠNJENJA

Izvori i metode prikupljanja podataka

Podaci o visokom obrazovanju prikupljaju se od visokih učilišta u Republici Hrvatskoj. Podaci o studentima koji su završili sveučilišni ili stručni studij, magistrima znanosti ili umjetnosti, sveučilišnim specijalistima i doktorima znanosti prikupljaju se individualnim upitnicima (Statistički list za studente koji su završili sveučilišni ili stručni studij (obrazac ŠV-50), Statistički list za sveučilišne specijaliste (obrazac ŠV-80) i Statistički list za doktore znanosti (obrazac ŠV-70), koje ispunjavaju svi studenti pri završetku studija, magistri znanosti ili umjetnosti, sveučilišni specijalisti te doktori znanosti pri stjecanju akademskog naziva ili akademskog stupnja. Podaci se odnose na kalendarsku godinu.

Podaci o nastavnima i suradnicima u nastavi na visokim učilištima prikupljaju se Godišnjim izvještajem o nastavnom osoblju visokih učilišta, na obrascu ŠV-60, koji ispunjavaju visoka učilišta na početku akademske godine. Podaci odgovaraju stanju na dan 31. listopada.

Obuhvat i usporedivost

Statističkim istraživanjem obuhvaćeni su studenti koji su završili studij na visokim učilištima na teritoriju Republike Hrvatske prema predbolonjskom programu i oni koji su završili studij prema bolonjskom programu. Podaci su usporedivi s podacima iz prijašnjih godina.

Definicije i objašnjenja

Visoko obrazovanje provodi se na sveučilišnim i stručnim studijima.

Studenti su osobe upisane na visoka učilišta, a mogu biti redoviti i izvanredni. Redoviti su oni studenti koji studiraju prema programu koji se temelji na punoj nastavnoj satnici (puno radno vrijeme). Troškovi studija (studijskog programa) mogu redovitim studentima biti dijelom ili u cijelosti financirani iz državnog proračuna ili mogu plaćati školarinu u cijelosti. Izvanredni su oni studenti koji obrazovni program pohađaju uz rad ili drugu aktivnost koja traži posebno prilagođene termine i načine izvođenja studija u skladu s izvedbenim planom nastave. Troškove takva studija u cijelosti ili dijelom snosi sam student.

Visoka učilišta su sveučilište, fakultet, umjetnička akademija i veleučilište.

Visoka učilišta mogu biti javna i privatna.

Sveučilište je ustanova koja obavlja djelatnost visokog obrazovanja, znanstvenu odnosno umjetničku djelatnost i stručnu djelatnost u najmanje dva znanstvena područja ili u znanstvenome i umjetničkom području te u najmanje tri polja. Sveučilište može obavljati i druge djelatnosti u skladu sa zakonom i statutom.

Sastavnice sveučilišta jesu fakulteti, umjetničke akademije, odjeli i instituti te druge sastavnice u skladu sa zakonom.

Sveučilište i njegove sastavnice mogu izvoditi i stručne studije.

NOTES ON METHODOLOGY

Sources and methods of data collection

Data on higher education are collected from institutions of higher education in the Republic of Croatia. Data on students who completed a university or a professional study, masters of science or masters of arts, university specialists and doctors of science are collected through individual questionnaires: the Statistical Sheet for Students Who Completed University or Professional Study (ŠV-50 form), the Statistical Sheet for University Specialists (ŠV-80 form) and the Statistical Sheet for Doctors of Science (ŠV-70 form), which are filled in by students who are about to complete their study and by masters of science or masters of arts, university specialists and doctors of science who are about to achieve their academic title or academic degree. Data relate to a calendar year.

Data on academic staff in institutions of higher education are collected on the Annual Report on Academic Staff in Institutions of Higher Education (ŠV-60 form) and filled in by institutions of higher education at the beginning of an academic year. Data refer to the situation as on 31 October.

Coverage and comparability

The statistical survey covers students who completed their studies on institutions of higher education on the territory of the Republic of Croatia. It includes both students who completed according to the pre-Bologna programme and those who completed according to the Bologna programme. The data are comparable to those from previous years.

Definitions and explanations

Higher (tertiary) education is carried out through university and professional studies.

Students are persons enrolled in institutions of higher education. There are full-time and part-time students. Full-time students are those who study according to a programme based on a full-time teaching schedule. For regular students, costs of study (study programme) may be, in full or in part, financed from the state budget or they may fully participate in paying their tuition fee. Part-time students are those who participate in the educational programme while they work or perform some other activity requiring a specific programme and methods of performing studies in line with an operational teaching plan. Costs of such a study are paid by a student, either in full or in part.

Institutions of higher education are university, faculty, art academy and polytechnic.

Institutions of higher education can be public and private.

University is an institution that carries out a higher education activity, scientific or artistic activity and professional activity in at least two scientific fields or in scientific and artistic fields, and in at least three fields. The university can perform other activities in accordance with the law and statute.

University comprises the following: faculties, art academies, departments, institutes, and other units according to law.

Professional courses can also be taught at universities and their units.

Fakultet je visoko učilište koje kao sastavnica sveučilišta ustrojava i izvodi sveučilišne studije te razvija znanstveni i stručni rad u jednome ili više znanstvenih i stručnih polja, a može izvoditi i stručne studije.

Umjetnička akademija jest visoko učilište koje kao sastavnica sveučilišta ustrojava i izvodi sveučilišne umjetničke studije te razvija vrhunsko stvaralaštvo i znanstvenoistraživačku djelatnost u području umjetnosti, a može izvoditi i stručne studije.

Sveučilišni odjel osniva se kao sastavnica sveučilišta koja sudjeluje u izvedbi studijskih programa te razvija znanstveni, umjetnički i stručni rad u jednome znanstvenom polju ili interdisciplinarnome znanstvenom području te sudjeluje u izvedbi studija.

Veleučilište i visoka škola jesu ustanove koje ustrojavaju i izvode stručne studije. Veleučilište je visoka škola koja izvodi barem tri različita studija iz barem tri različita polja i ne može imati visoke škole kao sastavnice.

Sveučilišni studij osposobljava studente za obavljanje poslova u znanosti, umjetnosti i visokom obrazovanju, u poslovnom svijetu, javnom sektoru i društvu općenito te za razvoj i primjenu znanstvenih, umjetničkih i stručnih dostignuća. Sveučilišni studiji ustrojavaju se i izvode na sveučilištu.

Sveučilišno obrazovanje obuhvaća sveučilišni prijediplomski studij, sveučilišni diplomski studij, sveučilišni integrirani prijediplomski i diplomski studij, sveučilišni specijalistički studij i doktorski studij.

Stručni studij osposobljava studente za obavljanje stručnih poslova u poslovnom svijetu, javnom sektoru i društvu općenito. Stručni studiji ustrojavaju se i izvode na veleučilištima i sveučilištima te obuhvaćaju stručni kratki studij, stručni prijediplomski studij i stručni diplomski studij.

Stručni kratki studij osposobljava studenta za zapošljavanje na određenim specijaliziranim stručnim poslovima te traje dvije godine i njegovim se završetkom stječe najmanje 120 ECTS bodova. Stručni kratki studij završava polaganjem ispita i izvršenjem drugih studijskih obveza. U skladu sa studijskim programom stručni kratki studij može završiti izradom ili izradom i obranom završnog rada ili polaganjem završnog ispita.

Sveučilišni odnosno stručni prijediplomski studij osposobljava studenta za zapošljavanje na određenim stručnim poslovima te ih priprema za nastavak studija na diplomskoj razini, traje tri godine i njegovim se završetkom stječe najmanje 180 ECTS bodova ili traje četiri godine i njegovim se završetkom stječe najmanje 240 ECTS bodova.

Sveučilišni odnosno stručni prijediplomski studij završava polaganjem ispita, izvršenjem drugih studijskih obveza te izradom i obranom završnog rada ili polaganjem završnog ispita.

Sveučilišni odnosno stručni diplomski studij osposobljava studenta za zapošljavanje na određenim poslovima koji zahtijevaju specijalistička znanja, vještine i kompetencije, pri čemu sveučilišni diplomski studij priprema studenta i za nastavak studija na poslijediplomskoj razini, traje jednu godinu te se njegovim završetkom stječe najmanje 60 ECTS bodova ili traje dvije godine te se njegovim završetkom stječe najmanje 120 ECTS bodova.

Faculty is an institution of higher education, a component part of a university, where university studies are organised and conducted, and where scientific and professional work in one or more scientific or professional fields are developed. Professional studies can also be conducted there.

Art academy is an institution of higher education, a component part of a university, where artistic studies are organised and conducted, and where top artistic endeavours and scientific activity in the field of art are nourished. Professional studies can also be conducted there.

University department is a component part of a university where university courses are taught and where scientific, artistic or professional work in a particular field of science or an interdisciplinary area is developed.

Polytechnic and school of professional higher education are institutions that establish and conduct professional courses. Polytechnic is a school of higher education that conducts at least three different courses in at least three different fields and cannot have schools of professional higher education as its component parts.

University studies prepare students for performing work in science, arts and higher education, in business, public sector and society in general and also for the development and application of scientific, artistic and professional achievements. University studies are organised and conducted at universities.

University education encompasses university undergraduate studies, university graduate studies, university integrated undergraduate and graduate studies, university specialist studies and doctoral studies.

A professional study prepares students to perform professional work in the business world, the public sector and society in general. Professional studies are organised and carried out at polytechnics and universities, and encompasses professional short studies, professional undergraduate studies and professional graduate studies.

A professional short study prepares students for employment in certain specialised professional jobs. It lasts two years and, upon its completion, at least 120 ECTS points are acquired. The professional short study ends with passing of all exams and completing other study obligations. In accordance with the study programme, the professional short study ends either with preparing the final thesis, or both its preparation and defense, or with passing of the final exam.

A university, or professional undergraduate study prepares students for employment in certain professional jobs and for continuation of their studies at the graduate level. It lasts either three years and its completion results in at least 180 ECTS points or it lasts four years and its completion results in at least 240 ECTS points.

The university, or professional undergraduate study ends with passing of all exams, completing other study obligations and preparing and defense of a final thesis or passing of the final exam.

A university, or professional graduate study prepares students for employment in certain jobs that require specialist knowledge, skills and competences, while a university graduate study also prepares students for the continuation of studies at the postgraduate level, lasts one year, and upon its completion at least 60 ECTS points are acquired or lasts two years, and upon its completion, at least 120 ECTS points are acquired.

Sveučilišni odnosno stručni diplomski studij završava polaganjem ispita, izvršenjem drugih studijskih obveza te izradom i obranom diplomskog rada ili polaganjem diplomskog ispita.

Sveučilišni integrirani prijediplomski i diplomski studij osposobljava studenta za zapošljavanje na određenim poslovima koji zahtijevaju specijalistička znanja, vještine i kompetencije te ga priprema za nastavak studija na poslijediplomskoj razini, traje pet godina i njegovim se završetkom stječe najmanje 300 ECTS bodova ili traje šest godina i njegovim se završetkom stječe najmanje 360 ECTS bodova.

Sveučilišni specijalistički studij izvodi se na poslijediplomskoj razini te osposobljava studenta za zapošljavanje na poslovima koji zahtijevaju visoka specijalistička znanja, vještine i kompetencije. Traje najmanje jednu godinu, a najviše dvije godine i njegovim se završetkom steče najmanje 60 ECTS bodova, a najviše 120 ECTS bodova. Završava polaganjem ispita, izvršenjem drugih studijskih obveza te izradom i obranom specijalističkog rada ili polaganjem specijalističkog ispita.

Doktorski studij izvodi se na poslijediplomskoj razini i osposobljava studenta za samostalan znanstveni ili umjetnički rad. Traje tri godine i njegovim se završetkom stječe 180 ECTS bodova. Doktorski studij završava polaganjem ispita, izvršenjem drugih studijskih obveza te izradom i obranom dokorskog rada odnosno izradom, izvedbom i prikazivanjem umjetničkog djela.

Nastavnici i suradnici koji izvode nastavu na visokim učilištima jesu: redoviti profesor, izvanredni profesor, docent, profesor visoke škole, predavač, viši predavač, viši lektor, lektor, viši umjetnički suradnik, umjetnički suradnik, viši asistent, asistent, viši stručni suradnik, stručni suradnik, stručni savjetnik i gostujući profesor ili nastavnik.

Znanstveno-nastavna zvanja i umjetničko-nastavna zvanja jesu: redoviti profesor, izvanredni profesor i docent.

Nastavna zvanja jesu: profesor visoke škole, viši predavač, predavač, viši lektor, lektor, viši umjetnički suradnik i umjetnički suradnik.

Suradnička zvanja jesu: viši asistent i asistent.

Stručna zvanja jesu: viši stručni suradnik, stručni suradnik i stručni savjetnik.

Gostujući profesori ili nastavnici jesu osobe (znanstvenici, umjetnici ili stručnjaci) koje mogu provoditi nastavu na visokim učilištima bez obveze sklapanja ugovora o radu, a u skladu s odredbama statuta i bez izbora u znanstveno-nastavno zvanje.

Na visokim učilištima na kojima se studira glazba nastavnici se biraju i u zvanje višega umjetničkog suradnika i umjetničkog suradnika, a na visokim učilištima na kojima se kao glavni predmet studiraju strani jezici, nastavnici se biraju i u zvanje višeg lektora i lektora.

Ukupan broj nastavnika nije stvarni broj osoba; broj nastavnika zaposlenih/angažiranih s punim radnim vremenom odgovara stvarnom broju osoba, a broj osoba zaposlenih/angažiranih s kraćim od punoga radnog vremena manji je od prikazanog broja jer ista osoba može raditi na nekoliko visokih učilišta s kraćim od punoga radnog vremena.

Ekvivalent punoga radnog vremena (FTE) iskazuje se u čovjek/godinama, a predstavlja vrijeme koje je zaposleni radio, kao udio punoga radnog vremena.

The university, or professional graduate study ends with passing of all exams, completing other study obligations and preparing and defending a diploma thesis or passing a diploma exam.

The university integrated undergraduate and graduate study prepares students for employment in certain jobs that require specialist knowledge, skills and competences as well as for the continuation of their studies at the postgraduate level. It lasts either five years and its completion results in at least 300 ECTS points or it lasts six years and its completion results in at least 360 ECTS points.

The university specialist study is conducted at the postgraduate level and prepares students for employment in jobs that require high specialist knowledge, skills and competences. It lasts at least one year, or two years at most, and its completion results in a minimum of 60 ECTS points or a maximum of 120 ECTS points. It ends with passing of all exams, completing other study obligations, and preparing and defending a specialist thesis or passing a specialist exam.

Doctoral studies are conducted at the postgraduate level and prepare students for independent scientific or artistic work. It lasts three years and its completion results in 180 ECTS points. Doctoral studies end with passing of all exams, completing other study obligations, and preparing and defending a doctoral thesis, i.e. preparing, performing and displaying a work of art.

Academic staff teaching at institutions of higher education consists of full professors, associate professors, assistant professors, college professors, senior lecturers, senior language instructors, language instructors, senior artistic associates, art associates, senior assistants, assistants, senior professional associates, professional associates, professional advisers, visiting professors or teachers.

Scientific/educational titles and artistic/educational titles are full professor, associate professor and assistant professor.

Educational titles are college professor, lecturer, senior lecturer, senior language instructor, language instructor, senior artistic associate, and artistic associate.

Associate titles are senior assistant and assistant.

Professional titles are senior professional associate, professional associate and professional adviser.

Visiting professors or lecturers are persons (scientists, artists or specialists) who may teach at higher education institutions without the obligation of signing an employment contract with them, in conformity with the provisions of the statute and without being elected to a scientific/educational title.

At higher education institutions for musical study, teachers are elected to the senior artistic associate and artistic associate title, and at higher education institutions for language studies, teachers are elected to senior language instructor and language instructor title.

The total number of lecturers does not correspond to the actual number of natural persons; the number of teachers presented as full-time equivalent corresponds to the actual number of natural persons and the number of persons employed/engaged part-time is less than presented because the same natural person can work part-time at several institutions of higher education.

Full-time equivalent (FTE) is expressed in person-years and presents time as a share of full working time in which persons in employment are engaged in work.

Teritorijalni ustroj

Podaci po županijama prikazani su na temelju Zakona o područjima županija, gradova i općina u Republici Hrvatskoj (NN, br. 86/06., 125/06., 16/07., 46/10., 145/10., 37/13., 44/13., 45/13. i 110/15.), sa stanjem na dan 31. prosinca 2024.

KOMENTAR

U 2024. studij je završilo 31 237 studenata. Udio studentica u tom broju iznosio je 19 125, odnosno 61,2%.

Među studentima koji su završili studij više je studentica

Od ukupno 31 237 studenata koji su završili studij, na visokim je školama studij završilo 0,1% studenata, na veleučilištima 16,3% i na fakultetima 81,1% (na stručnom studiju 12,5%, a na sveučilišnom studiju 68,6%), dok je na umjetničkim akademijama studij završilo 2,5% studenata.

Najviše studentica koje su završile studij zastupljeno je na umjetničkim akademijama, 69,2%, a slijede sveučilišni studij na fakultetima, 64,0%, stručni studij na fakultetima, 57,2%, na veleučilištima, 51,6%, i na visokim školama, 50,0%.

Najviše studenata završilo je sveučilišni prijediplomski studij

Najviše studenata prema bolonjskom je programu završilo na sveučilišnome prijediplomskom studiju, njih 31,0%, na sveučilišnome diplomskom studiju 30,0%, na stručnome prijediplomskom studiju 20,8%, na sveučilišnome integriranome prijediplomskome i diplomskom studiju 10,0%, a na stručnome diplomskom studiju 8,1%. Prema predbolonjskom programu, studij je završilo 0,1% studenata.

Najviše studenata koji su završili studij u dobnoj skupini od 22 do 24 godine

Prema godinama života, najviše studenata koji su završili studij bilo je u dobnoj skupini 22 – 24 godine (43,4%), a najmanje u dobnoj skupini 37 – 39 godina (1,8%). U dobnoj skupini do 21 godine bilo je 3,2% studenata, 32,7% u dobnoj skupini 25 – 27 godina, 8,5% u dobnoj skupini 28 – 30 godina, 3,4% u dobnoj skupini 31 – 33 godine, 2,5% u dobnoj skupini 34 – 36 godina i 4,5% u dobnoj skupini 40 i više godina.

Najviše je studenata završilo studij iz područja društvenih znanosti

U 2024. najviše je studenata završilo studij iz znanstvenog područja, tj. društvenih znanosti (36,8%), a slijedila su područja tehničkih znanosti (25,7%), biomedicine i zdravstva (13,2%), humanističkih znanosti (6,3%), biotehničkih znanosti (4,3%) i prirodnih znanosti (4,1%). Interdisciplinarna područja znanosti i umjetnosti završilo je 7,0% studenata (interdisciplinarno znanstveno područje 6,8% i umjetničko interdisciplinarno područje znanosti i umjetnosti 0,2%). Najmanje studenata završilo je studij iz umjetničkog područja (2,6%).

Territorial constitution

Data by counties are presented in accordance with the Act on Areas of Counties, Towns and Municipalities in the Republic of Croatia (NN, Nos 86/06, 125/06, 16/07, 46/10, 145/10, 37/13, 44/13, 45/13 and 110/15), with the situation as on 31 December 2024.

COMMENTARY

A total of 31 237 students completed studies in 2024. The share of female students in that number amounted to 19 125, that is, 61.2%.

There were more female students among students

Out of the total of 31 237 students who completed studies, 0.1% completed the studies at schools of professional higher education, 16.3% at polytechnics, 81.1% at faculties (12.5% at professional studies and 68.6% at university studies) and 2.5% at art academies.

The highest share of female students who completed studies was recorded at art academies, 69.2%, followed by university studies at faculties, 64.0%, professional studies at faculties, 57.2%, at polytechnics, 51.6%, and at schools of professional higher education, 50.0%.

The largest number of students completed a university undergraduate study

According to the Bologna programme, the largest number of students, 31.0% of them, completed a university undergraduate study, followed by 30.0% of them who completed a university graduate study, 20.8% who completed a professional undergraduate study, 10.0% who completed an integrated undergraduate and graduate study and 8.1% who completed a professional graduate study. Out of the total number of students, 0.1% of them completed their studies according to the pre-Bologna programme.

The largest number of students who completed studies were in the 22 – 24 age group

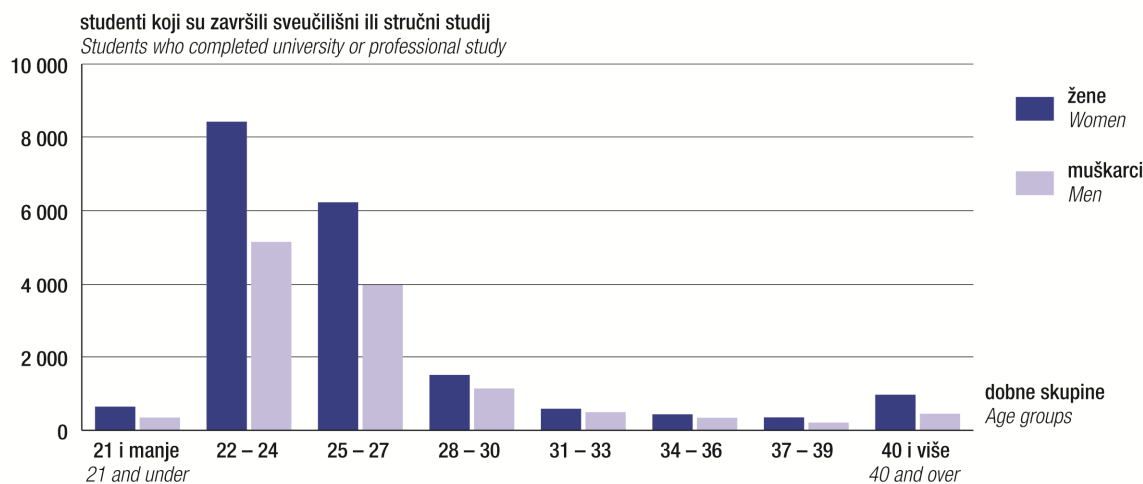
Regarding age, the largest number of students who completed studies was classified in the 22 – 24 age group (43.4%) and the smallest one in the 37 – 39 age group (1.8%). There were 3.2% of students in the up-to-21 age group, 32.7% of students in the 25 – 27 age group, 8.5% in the 28 – 30 age group, 3.4% in the 31 – 33 age group, 2.5% in the 34 – 36 age group and 4.5% in the 40-and-over age group.

The greatest number of students completed studies in the field of Social sciences

In 2024, the greatest number of students completed studies in the scientific field, that is, Social sciences (36.8%), followed by Engineering (25.7%), Biomedicine and health (13.2%), Humanities (6.3%), Biotechnical sciences (4.3%) and Natural sciences (4.1%). Interdisciplinary fields of science and arts were completed by 7.0% of students (Interdisciplinary scientific field 6.8% and artistic interdisciplinary field of science and arts 0.2%). The fewest students completed studies in the artistic field (2.6%).

G-1. STUDENTI KOJI SU ZAVRŠILI SVEUČILIŠNI ILI STRUČNI STUDIJ NA VISOKIM UČILIŠTIMA PREMA GODINAMA ŽIVOTA I SPOLU U 2024.

STUDENTS WHO COMPLETED A UNIVERSITY OR PROFESSIONAL STUDY AT INSTITUTIONS OF HIGHER EDUCATION,
BY AGE AND BY SEX, 2024



U 2024. akademski naziv steklo je 609 sveučilišnih specijalista, a od toga je udio žena iznosio 400, odnosno 65,7%.

A total of 609 university specialists obtained their academic degree in 2024. The share of women in that number amounted to 400, that is, 65.7%.

Među sveučilišnim specijalistima više je žena

Od ukupnog broja sveučilišnih specijalista, na Sveučilištu u Zagrebu sveučilišni specijalistički studij završilo ih je 64,0%, na Sveučilištu u Rijeci 19,4%, na Libertas međunarodnom sveučilištu, Zagreb 5,6%, na Sveučilištu u Splitu 4,7%, na Sveučilištu u Osijeku 3,1%, na Sveučilištu Sjever, Koprivnica 1,5%, na Sveučilištu u Zadru 1,3% te po 0,2% sveučilišnih specijalista na Sveučilištu u Puli – Pola i na Sveučilištu u Slavonskom Brodu.

Women prevailed among university specialists

Out of the total number of university specialists, 64.0% completed a university specialist study at the University of Zagreb, 19.4% at the University of Rijeka, 5.6% at the Libertas International University, Zagreb, 4.7% at the University of Split, 3.1% at the University of Osijek, 1.5% at the University North, Koprivnica, 1.3% at the University of Zadar, and 0.2% (each) at the University of Pula – Pola and at the University of Slavonski Brod.

Najviše je sveučilišnih specijalistica steklo akademski naziv na Sveučilištu u Zadru (100,0%). Zatim slijede Libertas međunarodno sveučilište, Zagreb (82,4%), Sveučilište u Osijeku (68,4%), Sveučilište u Zagrebu (67,4%), Sveučilište Sjever, Koprivnica (66,7%), Sveučilište u Splitu (65,5%) i Sveučilište u Rijeci (53,4%). Sveučilišnih specijalistica nije bilo ni na Sveučilištu u Puli – Pola ni na Sveučilištu u Slavonskom Brodu.

The highest share of female university specialists obtained their degree at the University of Zadar (100.0%), followed by the Libertas International University, Zagreb (82.4%), the University of Osijek (68.4%), the University of Zagreb (67.4%), the University North, Koprivnica (66.7%), the University of Split (65.5%) and the University of Rijeka (53.4%). There were no female university specialists at the University of Pula – Pola and the University of Slavonski Brod.

Društveno područje najzastupljenije je područje specijalističkih radova

U 2024. najveći broj specijalističkih radova bio je iz znanstvenog područja (89,6%), a potom slijede interdisciplinarno znanstveno područje (8,4%) i umjetničko područje (2,0%).

Social sciences were the most often chosen field of specialist theses

In 2024, the largest number of specialist theses was written in scientific fields (89.6%), followed by interdisciplinary scientific field (8.4%) and artistic field (2.0%).

U znanstvenom području najveći broj specijalističkih radova bio je iz društvenih znanosti (41,7%), a potom slijede specijalistički radovi iz područja biomedicine i zdravstva (39,7%), tehničkih znanosti (5,6%), biotehničkih znanosti (1,3%), humanističkih znanosti (1,1%) i prirodnih znanosti (0,2%).

In the scientific field, the largest number of specialist theses was written in the field of Social Sciences (41.7%), followed by specialist theses in the field of Biomedicine and Health (39.7%), Technical Sciences (5.6%), Biotechnical Sciences (1.3%), Humanities (1.1%) and Natural Sciences (0.2%).

Sveučilišni specijalisti izradili su 8,4% specijalističkih radova iz interdisciplinarnoga znanstvenog područja.

University specialists prepared 8.4% of specialist theses in Interdisciplinary scientific field.

Najmanje specijalističkih radova bilo je iz umjetničkog područja (2,0%).

The fewest specialist theses were prepared in Artistic field (2.0%).

Najviše sveučilišnih specijalista u dobnoj skupini od 30 do 34 godine

Prema godinama života, najviše sveučilišnih specijalista bilo je u dobnoj skupini 30 – 34 godine (28,3%), a najmanje u dobnoj skupini 45 – 49 godina (8,9%). U dobnoj skupini do 29 godina bilo je 10,0% sveučilišnih specijalista, 23,3% u dobnoj skupini 35 – 39 godina, 17,7% u dobnoj skupini 40 – 44 godine i 11,8% u dobnoj skupini 50 i više godina.

Od ukupnog broja sveučilišnih specijalista, 94,3% ih je prethodno završilo studij u Republici Hrvatskoj, a 5,7% izvan nje.

Sveučilišni specijalisti najviše su zaposleni u području Djelatnosti zdravstvene zaštite i socijalne skrbi

Najveći broj sveučilišnih specijalista bio je zaposlen u području Djelatnosti zdravstvene zaštite i socijalne skrbi (37,1%), slijede područja Javna uprava i obrana; obvezno socijalno osiguranje (20,4%), Stručne, znanstvene i tehničke djelatnosti (10,7%), Obrazovanje (8,4%), Trgovina na veliko i na malo; popravak motornih vozila i motocikla (5,4%), Financijske djelatnosti i djelatnosti osiguranja (3,6%), Informacije i komunikacije (3,4%) Prerađivačka industrija (3,1%) te Opskrba električnom energijom, plinom, parom i klimatizacija (1,3%). U ostalim područjima djelatnosti bilo je zaposleno 5,5% sveučilišnih specijalista, dok ih je 1,1% bilo nezaposleno.

Troškove studija uglavnom plaća poslodavac

Za 48,9% sveučilišnih specijalista troškove studija platio je poslodavac. Udio sveučilišnih specijalista koji su sami platili troškove studija bio je 48,3%, a 2,8% pripadalo je kategoriji "ostalo".

The largest number of university specialists were in the 30 – 34 age group

Regarding age, the largest number of all university specialists was classified in the 30 – 34 age group (28.3%) and the smallest one in the 45 – 49 age group (8.9%). There were 10.0% of university specialists in the up-to-29 age group, 23.3% in the 35 – 39 age group, 17.7% in the 40 – 44 age group and 11.8% in the 50-and-over group.

Out of the total number of university specialists, 94.3% of them had previously completed studies in the Republic of Croatia and 5.7% outside the Republic of Croatia.

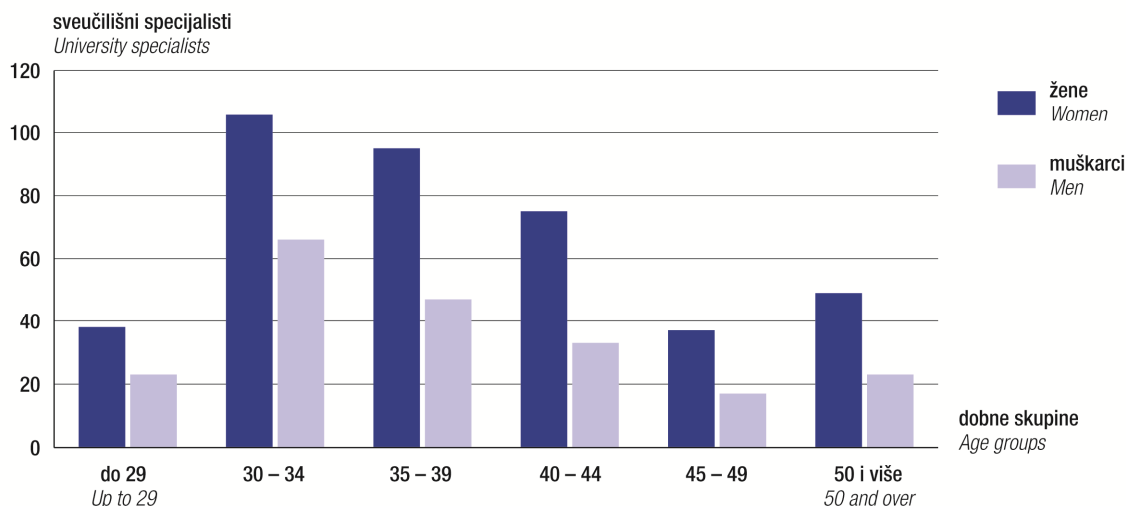
The largest number of university specialists employed in Human health and social work activities

The largest number of university specialists was employed in Human health and social work activities (37.1%), followed by Public administration and defence; compulsory social security (20.4%), Professional, scientific and technical activities (10.7%), Education (8.4%), Wholesale and retail trade; repair of motor vehicles and motorcycles (5.4%), Financial and insurance activities (3.6%), Information and communication (3.4%), Manufacturing (3.1%), and Electricity, gas, steam and air conditioning supply (1.3%). There were 5.5% of university specialists employed in other activities, while 1.1% were unemployed.

Study expenses were mostly paid by employers

The costs of studies for 48.9% of university specialists were paid by employers, 48.3% of them were paid by university specialists themselves, while the costs of 2.8% of university specialists belonged to the category Other.

G-2. SVEUČILIŠNI SPECIJALISTI PREMA GODINAMA ŽIVOTA I SPOLU U 2024. UNIVERSITY SPECIALISTS, BY AGE AND BY SEX, 2024



U 2024. akademski stupanj steklo je 812 doktora znanosti. Udio žena u tom broju iznosio je 488, odnosno 60,1%.

A total of 812 doctors of science obtained their academic degree in 2024. The share of women in that number amounted to 488, that is, 60.1%.

Među doktorima znanosti više je žena

Od ukupno 812 doktora znanosti, na Sveučilištu u Zagrebu doktoriralo ih je 64,1%, na Sveučilištu u Splitu 11,8%, na Sveučilištu u Osijeku 9,1%, na Sveučilištu u Rijeci 8,9%, na Sveučilištu u Zadru 4,3%, na Hrvatskome katoličkom sveučilištu, Zagreb 1,0% i po 0,4% na Sveučilištu Sjever, Koprivnica i na Sveučilištu u Slavonskom Brodu.

Najviše je doktorica znanosti doktoriralo na Hrvatskome katoličkom sveučilištu, Zagreb (75,0%), slijede Sveučilište Sjever, Koprivnica (66,7%), Sveučilište u Osijeku (62,2%), Sveučilište u Rijeci (61,1%), Sveučilište u Zagrebu (60,8%), Sveučilište u Splitu (56,3%) i Sveučilište u Zadru (54,3%). Na Sveučilištu u Slavonskom Brodu nije bilo nijedne doktorice znanosti.

Biomedicina i zdravstvo najzastupljenije je područje doktorskih radova

U 2024. najviše doktorskih radova bilo je iz područja biomedicine i zdravstva (26,0%), slijedilo je područje društvenih znanosti (20,6%), područje tehničkih znanosti (18,1%), područje prirodnih znanosti (15,1%), područje humanističkih znanosti (11,7%) i područje biotehničkih znanosti (6,3%). Najmanje doktorskih radova bilo je iz interdisciplinarnoga znanstvenog područja (2,2%).

Akademski stupanj magistra znanosti prethodno je steklo 6,7% doktora znanosti.

Najviše doktora znanosti u dobnoj skupini od 30 do 34 godine

Prema godinama života, najviše doktora znanosti bilo je u dobnoj skupini 30 – 34 godine (31,4%). U dobnoj skupini do 29 godina bilo je 11,3% doktora znanosti, 21,6% u dobnoj skupini 35 – 39 godina, 14,8% u dobnoj skupini 40 – 44 godine, 8,0% u dobnoj skupini 45 – 49 godina i 12,9% u dobnoj skupini 50 i više godina.

Doktori znanosti najviše su zaposleni u obrazovanju

Najveći broj doktora znanosti bio je zaposlen u djelatnosti obrazovanja (46,4%), u djelatnosti zdravstvene zaštite i socijalne skrbi bilo ih je zaposleno 21,3%, u stručnim, znanstvenim i tehničkim djelatnostima 14,2%, a u djelatnosti javne uprave i obrane; obveznoga socijalnog osiguranja bilo ih je zaposleno 4,8%. U svim ostalim djelatnostima bilo je zaposleno 12,3% doktora znanosti, dok je 1,0% doktora znanosti bilo nezaposleno.

Troškove studija uglavnom plaća poslodavac

Troškove dokorskog studija za 42,2% doktora znanosti platilo je poslodavac, doktorski studij osobno je platilo 40,4% doktora znanosti, za 13,1% doktora znanosti bila su izdvojena sredstva iz državnog proračuna, a 4,3% pripadalo je kategoriji "ostalo".

There were more women than men among doctors of science

Out of the total of 812 doctors of science, 64.1% of them obtained their degree at the University of Zagreb, 11.8% at the University of Split, 9.1% at the University of Osijek, 8.9% at the University of Rijeka, 4.3% at the University of Zadar, 1.0% at the Catholic University of Croatia, Zagreb, and 0.4% both at the University North, Koprivnica, and at the University of Slavonski Brod.

The highest share of female doctors of science obtained their degree at the Catholic University of Croatia, Zagreb (75.0%), followed by the University North, Koprivnica, with 66.7%, University of Osijek with 62.2%, the University of Rijeka with 61.1%, the University of Zagreb with 60.8%, the University of Split with 56.3%, and the University of Zadar with 54.3%. There were no female doctors of science at the University of Slavonski Brod.

Biomedicine and health was the most often chosen field of doctoral theses

The majority of doctoral theses in 2024 were written in the field of Biomedicine and health (26.0%), followed by the field of Social sciences (20.6%), Engineering (18.1%), Natural sciences (15.1%), Humanities (11.7%), and Biotechnical sciences (6.3%). The smallest number of doctoral theses were written in Interdisciplinary scientific field (2.2%).

There were 6.7% of doctors of science who had previously obtained a master's degree.

The largest number of doctors of science were in the 30 – 34 age group

Regarding age, the largest number of doctors of science was recorded in the 30 – 34 age group (31.4%). There were 11.3% of doctors of science in the up-to-29 age group, 21.6% of doctors of science in the 35 – 39 age group, 14.8% in the 40 – 44 age group, 8.0% in the 45 – 49 age group and 12.9% in the 50-and-over age group.

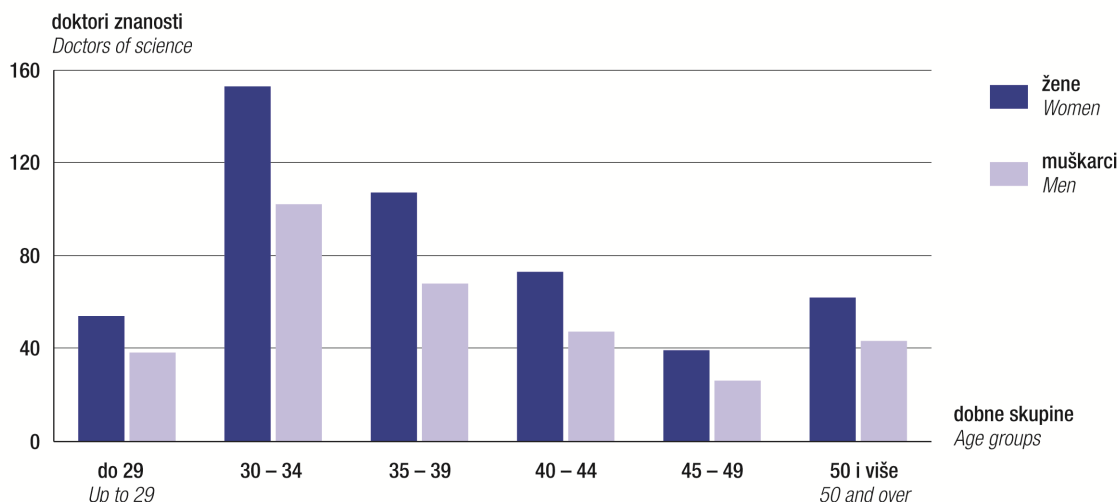
The largest number of doctors of science was employed in Education

The largest number of doctors of science was employed in the following activities: 46.4% in Education, 21.3% in Human health and social welfare, 14.2% in Professional, scientific and technical activities and 4.8% in Public administration and defence; compulsory social security. There were 12.3% of doctors of science employed in other activities, while 1.0% of them were unemployed.

The costs of studies mostly paid by employers

Regarding the costs of doctoral studies, 42.2% of them were paid by employers, 40.4% by doctors of science themselves, the costs for 13.1% of doctors of science were allocated from the State Budget, while the costs of 4.3% of doctors of science belonged to the category Other.

G-3. DOKTORI ZNANOSTI PREMA GODINAMA ŽIVOTA I SPOLU U 2024.
DOCTORS OF SCIENCE, BY AGE AND BY SEX, 2024



U akademskoj godini 2024./2025. na visokim učilištima zaposlena su 19 585 nastavnika i suradnika u nastavi na temelju ugovora o radu ili su angažirani na temelju ugovora o djelu. Iskazan ekvivalentom pune zaposlenosti/angažiranosti, ukupan broj nastavnika i suradnika u nastavi jest 13 585,4. Od toga je 81,7% udio nastavnika i suradnika u nastavi koji predaju na temelju ugovora o radu, a 18,3% udio nastavnika i suradnika u nastavi koji predaju na temelju ugovora o djelu.

In the 2024/2025 academic year, there were 19 585 members of academic staff working at institutions of higher education on employment contract or contractual agreement basis. Expressed by the full-time equivalent, the total number of members of academic staff amounted to 13 585.4, out of which the share of those working on the employment contract basis was 81.7% and of those working on the contractual agreement basis it was 18.3%.

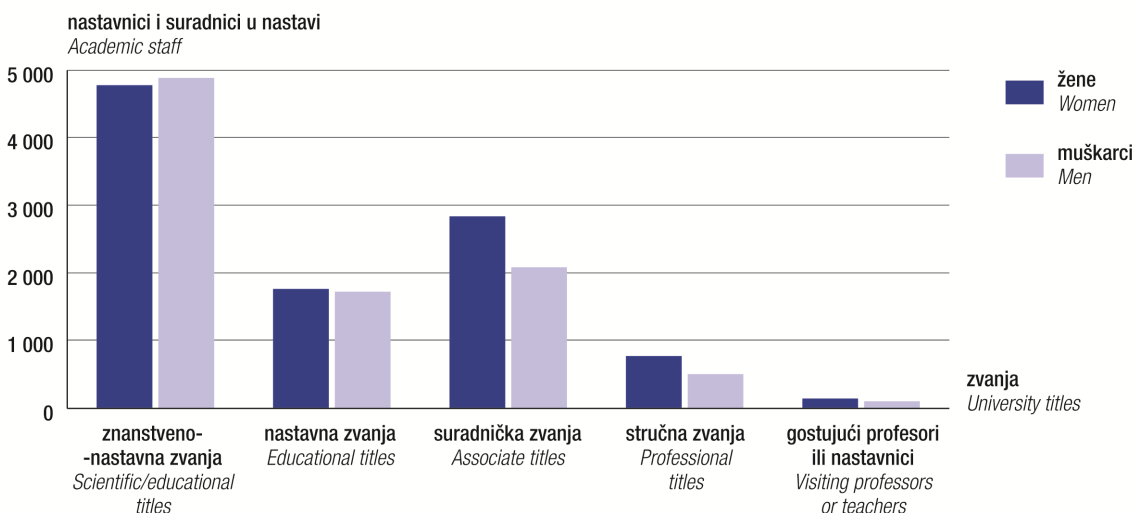
Od ukupnog broja nastavnika i suradnika u nastavi zaposlenih na temelju ugovora o radu, 72,2% jesu doktori znanosti, a 15,9% magistri znanosti i magistri/specijalisti. Udio žena zaposlenih na temelju ugovora o radu jest 51,9% (od toga je udio žena s doktoratom 72,1%, a udio žena magistara znanosti i magistara/specijalista 15,3%).

Out of the total number of academic staff working on the employment contract basis, there were 72.2% of doctors of science and 15.9% of masters of science and masters/specialists. The share of women in the total number of academic staff working on the employment contract basis was 51.9% (the share of women holding a degree of doctor of science was 72.1%, while 15.3% of women held a degree of masters of science and masters/specialists).

Od ukupnog broja nastavnika i suradnika u nastavi angažiranih na temelju ugovora o djelu, 53,6% jesu žene. Među nastavnica i suradnicima u nastavi angažiranim na temelju ugovora o djelu 49,8% je doktora znanosti (udio žena s doktoratom jest 47,9%), a udio magistara znanosti i magistara/specijalista jest 21,6% (udio žena jest 17,3%).

The share of women in the total number of academic staff working on the contractual agreement basis was 53.6%. There were 49.8% of doctors of science among academic staff working on the contractual agreement basis (the share of women holding a degree of doctor of science was 47.9%), while 21.6% of them held a degree of masters of science and masters/specialists (the share of women was 17.3%).

G-4. NASTAVNICI I SURADNICI U NASTAVI PREMA ZVANJU I SPOLU U AKADEMSKOJ GODINI 2024./2025.
ACADEMIC STAFF, BY UNIVERSITY TITLES AND BY SEX, 2024/2025 ACADEMIC YEAR



1. STUDENTI KOJI SU ZAVRŠILI SVEUČILIŠNI ILI STRUČNI STUDIJ
STUDENTS WHO COMPLETED UNIVERSITY OR PROFESSIONAL STUDY

1.1. STUDENTI KOJI SU ZAVRŠILI SVEUČILIŠNI ILI STRUČNI STUDIJ PREMA NAZIVU I MJESTU VISOKOG UČILIŠTA TE NAČINU STUDIRANJA OD 2020. DO 2024.

STUDENTS WHO COMPLETED UNIVERSITY OR PROFESSIONAL STUDY, BY NAME AND LOCATION OF INSTITUTION OF HIGHER EDUCATION AND MODE OF STUDY, 2020 – 2024

	2020.		2021.		2022.		2023.		2024.	
	ukupno Total	redoviti Full-time	ukupno Total	redoviti Full-time	ukupno Total	redoviti Full-time	ukupno Total	redoviti Full-time	ukupno Total	redoviti Full-time
Visoka učilišta <i>Institutions of higher education</i>	33 357	24 452	33 415	24 290	30 875	22 405	31 580	22 831	31 237	22 225
Visoke škole <i>Schools of professional higher education</i>	1 450	772	1 341	733	1 238	680	1	1	2	2
Adventističko teološko visoko učilište u Maruševcu <i>Adriatic Union College, Maruševac</i>	4	4	-	-	2	2	1	1	2	2
Edward Bernays Visoka škola za komunikacijski menadžment, Zagreb ¹⁾ <i>Edward Bernays College of Communication Management, Zagreb¹⁾</i>	73	42	72	46	80	52	-	-	-	-
Europska poslovna škola, Zagreb <i>European Business School, Zagreb</i>	65	6	51	11	92	27	-	-	-	-
RIT Croatia, Dubrovnik ²⁾ <i>Rochester Institute of Technology Croatia, Dubrovnik²⁾</i>	178	178	168	168	187	187	-	-	-	-
RRiF Visoka škola za financijski menadžment, Zagreb ³⁾ <i>RRiF College of Financial Management, Zagreb³⁾</i>	27	7	23	6	26	3	-	-	-	-
Visoka policijska škola, Zagreb ⁴⁾ <i>Police Academy, Zagreb⁴⁾</i>	169	48	170	52	155	51	-	-	-	-
Visoka poslovna škola Minerva, Dugopolje <i>Minerva Business College, Dugopolje</i>	11	-	-	-	-	-	-	-	-	-
Visoka poslovna škola Par, Rijeka ⁵⁾ <i>Business School Par, Rijeka⁵⁾</i>	31	7	15	5	21	4	-	-	-	-
Visoka škola Ivanić-Grad ⁶⁾ <i>College Ivanić-Grad⁶⁾</i>	-	-	21	9	-	-	-	-	-	-
Visoka škola međunarodnih odnosa i diplomacije Dag Hammarskjöld, Zagreb <i>Dag Hammarskjöld University College of International Relations and Diplomacy, Zagreb</i>	16	14	18	11	8	7	-	-	-	-
Visoka škola za informacijske tehnologije, Zagreb <i>College for Information Technologies, Zagreb</i>	42	10	56	16	41	10	-	-	-	-
Visoka škola za inspeksijski i kadrovski menadžment u pomorstvu, Split ⁷⁾ <i>University College of Inspection and Personnel Management in Maritime Affairs, Split⁷⁾</i>	32	13	29	15	-	-	-	-	-	-
Visoka škola ARCA, Split ⁸⁾ <i>University College ARCA, Split⁸⁾</i>	-	-	-	-	20	3	-	-	-	-
Visoka škola za menadžment i dizajn Aspira, Split ⁹⁾ <i>College of Management and Design Aspira, Split⁹⁾</i>	54	36	68	23	110	39	-	-	-	-

1) Od 2023. Veleučilište Edward Bernays, Zagreb

2) Od 2023. RIT Croatia, Dubrovnik (iskazuje se u veleučilištima).

3) Od 2023. Veleučilište RRiF, Zagreb

4) Od 2023. Veleučilište kriminalistike i javne sigurnosti, Zagreb

5) Od 2023. Veleučilište Par, Rijeka

6) Od 2022. Veleučilište Ivanić-Grad

7) Od 2022. Visoka škola ARCA, Split

8) Od 2023. Veleučilište "Arca", Split

9) Od 2023. Veleučilište Aspira, Split

1) Since 2023, Edward Bernays University of Applied sciences, Zagreb.

2) Since 2023, RIT Croatia, Dubrovnik (it is included in polytechnics).

3) Since 2023, University of Applied Sciences RRiF, Zagreb.

4) Since 2023, University of Applied Sciences in Criminal Investigation and Public Security, Zagreb.

5) Since 2023, University of Applied Sciences Par, Rijeka.

6) Since 2022, Polytechnic Ivanić-Grad.

7) Since 2022, University College Arca, Split.

8) Since 2023, Arca University of Applied Sciences, Split.

9) Since 2023, College of Management and Design Aspira, Split.

1.1. STUDENTI KOJI SU ZAVRŠILI SVEUČILIŠNI ILI STRUČNI STUDIJ PREMA NAZIVU I MJESTU VISOKOG UČILIŠTA TE NAČINU STUDIRANJA OD 2020. DO 2024.

STUDENTS WHO COMPLETED UNIVERSITY OR PROFESSIONAL STUDY, BY NAME AND LOCATION OF INSTITUTION OF HIGHER EDUCATION AND MODE OF STUDY, 2020 – 2024

(nastavak)
(continued)

	2020.		2021.		2022.		2023.		2024.	
	ukupno Total	redoviti Full-time	ukupno Total	redoviti Full-time	ukupno Total	redoviti Full-time	ukupno Total	redoviti Full-time	ukupno Total	redoviti Full-time
Visoka škola za menadžment u turizmu i informatici, Virovitica ¹⁰⁾ <i>School of Professional Higher Education for Management in Tourism and Informatics, Virovitica¹⁰⁾</i>	99	89	81	76	-	-	-	-	-	-
Visoko učilište Algebra, Zagreb ¹¹⁾ <i>Algebra University College, Zagreb¹¹⁾</i>	155	52	126	47	148	64	-	-	-	-
Visoka škola menadžmenta i sigurnosti Securus, Pula <i>College of Management and Security Securus, Pula</i>	44	-	23	-	-	-	-	-	-	-
Visoka škola za sigurnost, Zagreb ¹²⁾ <i>School of Professional Higher Education in Safety, Zagreb¹²⁾</i>	33	1	-	-	-	-	-	-	-	-
Visoko evanđeosko teološko učilište, Osijek ¹³⁾ <i>Evangelical Theological Seminary, Osijek¹³⁾</i>	8	2	4	3	6	1	-	-	-	-
Visoko gospodarsko učilište u Križevcima, Križevci ¹⁴⁾ <i>Križevci College of Agriculture, Križevci¹⁴⁾</i>	58	36	87	43	40	29	-	-	-	-
EFFECTUS poduzetnički studiji – visoko učilište, Zagreb ¹⁵⁾ <i>EFFECTUS Entrepreneurial Studies – University College, Zagreb¹⁵⁾</i>	132	40	134	39	141	40	-	-	-	-
Zagrebačka škola ekonomije i managementa, Zagreb ¹⁶⁾ <i>Zagreb School of Economics and Management, Zagreb¹⁶⁾</i>	219	187	195	163	161	161	-	-	-	-
Veleučilišta <i>Polytechnics</i>	5 163	2 503	4 453	1 924	4 268	1 945	5 363	2 393	5 115	2 331
Effectus veleučilište, Zagreb ¹⁷⁾ <i>Effectus University, Zagreb¹⁷⁾</i>	-	-	-	-	-	-	100	39	38	8
Evanđeosko teološko veleučilište, Osijek ¹⁸⁾ <i>Evangelical Theological Seminary, Osijek¹⁸⁾</i>	-	-	-	-	-	-	10	1	-	-
Istarsko veleučilište – Università Istriana di scienze applicate, Pula – Pola <i>Istrian University of Applied Sciences, Pula – Pola</i>	32	7	25	14	10	7	15	4	15	4
Međimursko veleučilište u Čakovcu <i>Polytechnic of Međimurje in Čakovec</i>	173	94	154	76	122	64	123	59	121	66
Poslovno veleučilište Zagreb <i>Zagreb School of Business</i>	142	61	113	41	127	29	101	15	86	17
RIT Croatia, Dubrovnik ¹⁹⁾ <i>Rochester Institute of Technology Croatia, Dubrovnik¹⁹⁾</i>	-	-	-	-	-	-	168	168	150	150
Veleučilište RRiF, Zagreb ²⁰⁾ <i>University of Applied Sciences RRiF, Zagreb²⁰⁾</i>	-	-	-	-	-	-	26	5	59	8

10) Od 2022. Veleučilište u Virovitici

11) Od 2023. Sveučilište Algebra

12) Od 2023. Veleučilište studija sigurnosti, Zagreb

13) Od 2023. Evanđeosko teološko veleučilište, Osijek

14) Od 2023. Veleučilište u Križevcima

15) Od 2023. Effectus veleučilište, Zagreb

16) Od 2023. iskazuje se u veleučilištima.

17) Do 2023. EFFECTUS poduzetnički studiji – visoko učilište, Zagreb

18) Do 2023. Visoko evanđeosko teološko učilište, Osijek

19) Od 2023. iskazuje se u veleučilištima.

20) Do 2023. RRiF Visoka škola za financijski menadžment, Zagreb

10) Since 2022, Polytechnic in Virovitica.

11) Since 2023, Algebra University of Applied Sciences.

12) Since 2023, University of Applied Sciences in Security and Safety, Zagreb.

13) Since 2023, Evangelical Theological Seminary, Osijek.

14) Since 2023, Križevci University of Applied Sciences.

15) Since 2023, Effectus University, Zagreb.

16) Since 2023, included in polytechnics.

17) Until 2023, EFFECTUS Entrepreneurial Studies – University College, Zagreb.

18) Until 2023, Evangelical Theological Seminary, Osijek.

19) Since 2023, included in polytechnics.

20) Until 2023, RRiF College of Financial Management, Zagreb.

1.1. STUDENTI KOJI SU ZAVRŠILI SVEUČILIŠNI ILI STRUČNI STUDIJ PREMA NAZIVU I MJESTU VISOKOG UČILIŠTA TE NAČINU STUDIRANJA OD 2020. DO 2024.

STUDENTS WHO COMPLETED UNIVERSITY OR PROFESSIONAL STUDY, BY NAME AND LOCATION OF INSTITUTION OF HIGHER EDUCATION AND MODE OF STUDY, 2020 – 2024

(nastavak)
(continued)

	2020.		2021.		2022.		2023.		2024.	
	ukupno Total	redoviti Full-time	ukupno Total	redoviti Full-time	ukupno Total	redoviti Full-time	ukupno Total	redoviti Full-time	ukupno Total	redoviti Full-time
Tehničko veleučilište u Zagrebu <i>Zagreb University of Applied Sciences</i>	739	405	764	392	751	411	814	501	772	493
Veleučilište Arca, Split ²¹⁾ <i>Arca University of Applied Sciences, Split²¹⁾</i>	-	-	-	-	-	-	21	4	13	2
Veleučilište Aspira, Split ²²⁾ <i>Aspira University of Applied Sciences, Split²²⁾</i>	-	-	-	-	-	-	118	39	97	35
Veleučilište s pravom javnosti Baltazar Zaprešić <i>University of Applied Sciences Baltazar Zaprešić</i>	497	141	465	97	418	98	433	73	369	34
Veleučilište u Bjelovaru <i>Bjelovar University of Applied Sciences</i>	130	44	151	44	109	43	143	40	153	45
Veleučilište Edward Bernays, Zagreb ²³⁾ <i>Edward Bernays University of Applied Sciences, Zagreb²³⁾</i>	-	-	-	-	-	-	90	67	126	87
Veleučilište Ivanić-Grad ²⁴⁾ <i>Polytechnic Ivanić-Grad²⁴⁾</i>	-	-	-	-	41	22	39	14	46	27
Veleučilište u Križevcima ²⁵⁾ <i>Križevci University of Applied Sciences²⁵⁾</i>	-	-	-	-	-	-	53	27	61	37
Veleučilište Hrvatsko zagorje Krapina <i>Polytechnic Hrvatsko Zagorje Krapina</i>	45	25	20	7	54	39	48	32	63	41
Veleučilište "Lavoslav Ružička" u Vukovaru <i>Polytechnic "Lavoslav Ružička" in Vukovar</i>	187	92	163	82	193	90	185	85	226	94
Veleučilište "Nikola Tesla" u Gospiću <i>Polytechnic "Nikola Tesla", Gospić</i>	110	50	49	14	44	9	48	7	38	7
Veleučilište u Karlovcu <i>Polytechnic in Karlovac</i>	320	188	392	236	329	196	319	190	291	181
Veleučilište kriminalistike i javne sigurnosti, Zagreb ²⁶⁾ <i>University of Applied Sciences in Criminal Investigation and Public Security, Zagreb²⁶⁾</i>	-	-	-	-	-	-	156	36	167	40
Veleučilište "Marko Marulić" u Kninu <i>Polytechnic "Marko Marulić" in Knin</i>	69	55	62	40	82	44	63	26	67	37
Veleučilište Par, Rijeka ²⁷⁾ <i>University of Applied Sciences Par, Rijeka²⁷⁾</i>	-	-	-	-	-	-	42	36	37	13
Veleučilište u Požezi ²⁸⁾ <i>Polytechnic in Požega²⁸⁾</i>	165	91	145	73	89	47	-	-	-	-
Veleučilište u Rijeci <i>Polytechnic in Rijeka</i>	353	168	350	196	360	204	287	140	273	158
Veleučilište u Slavonskom Brodu <i>Polytechnic in Slavonski Brod</i>	295	128	-	-	-	-	-	-	-	-
Veleučilište suvremenih informacijskih tehnologija, Zagreb ²⁹⁾ <i>College for Information Technologies – VSITE, Zagreb²⁹⁾</i>	-	-	-	-	-	-	63	11	43	7

21) Do 2023. Visoka škola ARCA, Split

22) Do 2023. Visoka škola za menadžment i dizajn Aspira, Split

23) Do 2023. Edward Bernays Visoka škola za komunikacijski menadžment, Zagreb

24) Do 2022. Visoka škola Ivanić-Grad

25) Do 2023. Visoko gospodarsko učilište u Križevcima, Križevci

26) Do 2023. Visoka policijska škola, Zagreb

27) Do 2023. Visoka poslovna škola Par, Rijeka

28) Od 2022. Fakultet turizma i ruralnog razvoja, Požega

29) Do 2023. Visoka škola za informacijske tehnologije, Zagreb

21) Until 2023, University College ARCA, Split.

22) Until 2023, College of Management and Design Aspira, Split.

23) Until 2023, Edward Bernays College of Communication Management, Zagreb.

24) Until 2022, College Ivanić-Grad.

25) Until 2023, Križevci College of Agriculture, Križevci.

26) Until 2023, Police Academy, Zagreb.

27) Until 2023, Business School Par, Rijeka.

28) Since 2022, Faculty of Tourism and Rural Development, Požega.

29) Until 2023, College for Information Technologies, Zagreb.

1.1. STUDENTI KOJI SU ZAVRŠILI SVEUČILIŠNI ILI STRUČNI STUDIJ PREMA NAZIVU I MJESTU VISOKOG UČILIŠTA TE NAČINU STUDIRANJA OD 2020. DO 2024.

STUDENTS WHO COMPLETED UNIVERSITY OR PROFESSIONAL STUDY, BY NAME AND LOCATION OF INSTITUTION OF HIGHER EDUCATION AND MODE OF STUDY, 2020 – 2024

(nastavak)
(continued)

	2020.		2021.		2022.		2023.		2024.	
	ukupno Total	redoviti Full-time	ukupno Total	redoviti Full-time	ukupno Total	redoviti Full-time	ukupno Total	redoviti Full-time	ukupno Total	redoviti Full-time
Veleučilište studija sigurnosti, Zagreb ³⁰⁾ <i>University of Applied Sciences in Security and Safety, Zagreb³⁰⁾</i>	-	-	-	-	2	-	45	-	88	3
Veleučilište u Šibeniku <i>Polytechnic in Šibenik</i>	219	183	230	167	183	127	176	107	142	68
Veleučilište Velika Gorica <i>Polytechnic Velika Gorica</i>	369	123	324	103	307	83	350	81	308	83
Veleučilište u Virovitici ³¹⁾ <i>Polytechnic in Virovitica³¹⁾</i>	-	-	-	-	99	93	92	85	69	65
Veleučilište Vern u Zagrebu ³²⁾ <i>VERN University of Applied Sciences, Zagreb³²⁾</i>	320	280	-	-	-	-	-	-	-	-
Zagrebačka škola ekonomije i managementa, Zagreb ³³⁾ <i>Zagreb School of Economics and Management, Zagreb³³⁾</i>	-	-	-	-	-	-	186	153	189	189
Zdravstveno veleučilište u Zagrebu <i>University of Applied Health Studies in Zagreb</i>	998	368	1 046	342	948	339	1 049	348	1 008	332
Fakulteti <i>Faculties</i>	26 084	20 565	26 905	20 947	24 744	19 208	25 476	19 749	25 353	19 198
Stručni studij <i>Professional study</i>	3 278	1 485	4 249	2 107	3 641	1 840	3 902	2 004	3 916	1 955
Ekonomski fakultet, Osijek <i>Faculty of Economics, Osijek</i>	47	28	67	41	13	2	-	-	-	-
Ekonomski fakultet, Split <i>Faculty of Economics, Split</i>	132	66	197	140	142	94	152	102	133	86
Ekonomski fakultet, Zagreb <i>Faculty of Economics and Business, Zagreb</i>	350	147	381	173	405	207	415	258	467	266
Fakultet agrobiotehničkih znanosti, Osijek <i>Faculty of Agrobiotechnical Sciences, Osijek</i>	66	54	20	17	11	8	31	21	16	7
Fakultet elektrotehnike, računarstva i informacijskih tehnologija, Osijek <i>Faculty of Electrical Engineering, Computing and Information Technology, Osijek</i>	77	69	62	58	55	55	65	61	73	69
Fakultet elektrotehnike, strojarstva i brodogradnje, Split <i>Faculty of Electrical Engineering, Mechanical Engineering and Naval Architecture, Split</i>	100	100	89	89	69	69	68	68	65	65
Fakultet građevinarstva, arhitekture i geodezije, Split <i>Faculty of Civil Engineering, Architecture and Geodesy, Split</i>	32	32	26	26	30	30	24	24	17	17
Fakultet organizacije i informatike, Varaždin <i>Faculty of Organisation and Informatics, Varaždin</i>	54	17	111	42	94	24	65	22	70	34
Fakultet za menadžment u turizmu i ugostiteljstvu, Opatija <i>Faculty of Tourism and Hospitality Management, Opatija</i>	-	-	1	-	-	-	-	-	-	-
Fakultet turizma i ruralnog razvoja u Požegi, Požega ³⁴⁾ <i>Faculty of Tourism and Rural Development in Požega, Požega³⁴⁾</i>	-	-	-	-	-	-	107	47	111	53

30) Do 2021. Visoka škola za sigurnost, Zagreb

31) Do 2022. Visoka škola za menadžment u turizmu i informatici, Virovitica

32) Od 2021. Veleučilište Vern postaje Sveučilište Vern.

33) Do 2023. Zagrebačka škola ekonomije i managementa, Zagreb

34) Do 2022. Veleučilište u Požegi

30) Until 2021, School of Professional Higher Education in Safety, Zagreb.

31) Until 2022, School of Professional Higher Education for Management in Tourism and Informatics, Virovitica.

32) Since 2021, VERN University of Applied Sciences has become VERN University.

33) Until 2023, Zagreb School of Economics and Management, Zagreb.

34) Until 2022, Polytechnic in Požega.

1.1. STUDENTI KOJI SU ZAVRŠILI SVEUČILIŠNI ILI STRUČNI STUDIJ PREMA NAZIVU I MJESTU VISOKOG UČILIŠTA TE NAČINU STUDIRANJA OD 2020. DO 2024.

STUDENTS WHO COMPLETED UNIVERSITY OR PROFESSIONAL STUDY, BY NAME AND LOCATION OF INSTITUTION OF HIGHER EDUCATION AND MODE OF STUDY, 2020 – 2024

(nastavak)
(continued)

	2020.		2021.		2022.		2023.		2024.	
	ukupno Total	redoviti Full-time	ukupno Total	redoviti Full-time	ukupno Total	redoviti Full-time	ukupno Total	redoviti Full-time	ukupno Total	redoviti Full-time
Fakultet zdravstvenih studija, Rijeka <i>Faculty of Health Studies, Rijeka</i>	151	67	158	85	141	80	194	97	162	86
Građevinski i arhitektonski fakultet, Osijek <i>Faculty of Civil Engineering and Architecture, Osijek</i>	47	27	32	15	31	7	25	6	32	12
Građevinski fakultet, Rijeka <i>Faculty of Civil Engineering, Rijeka</i>	34	20	48	12	49	19	54	17	53	22
Katolički bogoslovni fakultet, Zagreb – Institut za teološku kulturu <i>Catholic Faculty of Theology, Zagreb – Institute for Theological Culture</i>	7	2	8	3	4	-	-	-	-	-
Kemijsko-tehnološki fakultet, Split <i>Faculty of Chemistry and Technology, Split</i>	8	8	5	5	5	5	3	3	-	-
Kineziološki fakultet, Split <i>Faculty of Kinesiology, Split</i>	88	-	75	-	97	-	98	-	118	-
Kineziološki fakultet, Zagreb <i>Faculty of Kinesiology, Zagreb</i>	140	32	161	40	105	21	89	28	124	17
Libertas međunarodno sveučilište, Zagreb <i>Libertas International University, Zagreb</i>	316	156	393	215	361	201	302	154	285	128
Metalurški fakultet, Sisak <i>Faculty of Metallurgy, Sisak</i>	2	-	3	-	3	-	-	-	1	-
Pravni fakultet, Osijek <i>Faculty of Law, Osijek</i>	112	25	164	15	91	24	122	19	118	17
Pravni fakultet, Rijeka <i>Faculty of Law, Rijeka</i>	70	23	124	32	55	19	73	23	47	16
Pravni fakultet, Split <i>Faculty of Law, Split</i>	165	28	158	32	141	44	146	40	129	22
Pravni fakultet, Zagreb <i>Faculty of Law, Zagreb</i>	161	91	171	102	114	63	163	90	111	51
Sveučilište u Splitu – Sveučilišni odjel za stručne studije <i>University of Split – University Department of Professional Studies</i>	454	236	441	279	403	252	378	225	401	278
Sveučilište Sjever, Koprivnica <i>University North, Koprivnica</i>	374	118	416	137	473	176	454	186	459	215
Sveučilište Algebra, Zagreb ³⁵⁾ <i>University Algebra, Zagreb³⁵⁾</i>	-	-	-	-	-	-	186	84	238	108
Sveučilište u Dubrovniku <i>University of Dubrovnik</i>	69	8	61	7	59	10	61	23	83	17
Sveučilište u Puli – Pola <i>University of Pula – Pola</i>	120	59	136	65	74	46	78	54	74	48
Sveučilište u Slavanskom Brodu <i>University of Slavonski Brod</i>	-	-	271	124	260	124	211	95	215	108
Sveučilište Vern, Zagreb <i>VERN University, Zagreb</i>	-	-	395	297	293	221	286	221	268	190
Sveučilište u Zadru <i>University of Zadar</i>	9	-	4	-	11	-	6	3	15	4
Fakultet šumarstva i drvne tehnologije, Zagreb <i>Faculty of Forestry and Wood Technology, Zagreb</i>	4	4	10	10	9	9	16	16	13	13
Tehnički fakultet, Rijeka <i>Faculty of Engineering, Rijeka</i>	82	61	54	39	40	27	26	13	15	3
Tekstilno-tehnološki fakultet, Zagreb <i>Faculty of Textile Technology, Zagreb</i>	7	7	7	7	3	3	4	4	3	3
Sveučilišni studij <i>University study</i>	22 806	19 080	22 656	18 840	21 103	17 368	21 574	17 745	21 437	17 243
Agronomski fakultet, Zagreb <i>Faculty of Agriculture, Zagreb</i>	522	522	558	558	445	445	392	392	357	357
Arhitektonski fakultet, Zagreb <i>Faculty of Architecture, Zagreb</i>	281	281	266	266	227	227	314	314	273	273

35) Do 2023. Sveučilište Algebra

35) Until 2023, Algebra University of Applied Sciences.

1.1. STUDENTI KOJI SU ZAVRŠILI SVEUČILIŠNI ILI STRUČNI STUDIJ PREMA NAZIVU I MJESTU VISOKOG UČILIŠTA TE NAČINU STUDIRANJA OD 2020. DO 2024.

STUDENTS WHO COMPLETED UNIVERSITY OR PROFESSIONAL STUDY, BY NAME AND LOCATION OF INSTITUTION OF HIGHER EDUCATION AND MODE OF STUDY, 2020 – 2024

(nastavak)
(continued)

	2020.		2021.		2022.		2023.		2024.	
	ukupno Total	redoviti Full-time	ukupno Total	redoviti Full-time	ukupno Total	redoviti Full-time	ukupno Total	redoviti Full-time	ukupno Total	redoviti Full-time
Edukacijsko-rehabilitacijski fakultet, Zagreb <i>Faculty of Education and Rehabilitation Sciences, Zagreb</i>	293	293	291	291	322	284	330	319	345	304
Ekonomski fakultet, Osijek <i>Faculty of Economics, Osijek</i>	485	304	465	296	456	280	422	277	399	283
Ekonomski fakultet, Rijeka <i>Faculty of Economics and Business, Rijeka</i>	537	334	545	371	415	270	420	269	500	303
Ekonomski fakultet, Split <i>Faculty of Economics, Split</i>	201	157	412	367	280	227	286	208	325	248
Ekonomski fakultet, Zagreb <i>Faculty of Economics and Business, Zagreb</i>	686	448	674	469	638	413	630	398	676	420
Fakultet agrobiotehničkih znanosti, Osijek <i>Faculty of Agrobiotechnical Sciences, Osijek</i>	300	226	221	166	241	177	230	156	180	129
Fakultet dentalne medicine, Rijeka <i>Faculty of Dental Medicine, Rijeka</i>	-	-	30	29	21	21	44	29	34	32
Fakultet elektrotehnike, računarstva i informacijskih tehnologija, Osijek <i>Faculty of Electrical Engineering, Computer Science and Information Technology, Osijek</i>	301	291	322	309	302	298	329	322	281	277
Fakultet elektrotehnike i računarstva, Zagreb <i>Faculty of Electrical Engineering and Computing, Zagreb</i>	1 039	1 039	1 098	1 098	1 064	1 064	1 043	1 043	1 038	1 038
Fakultet elektrotehnike, strojarstva i brodogradnje, Split <i>Faculty of Electrical Engineering, Mechanical Engineering and Naval Architecture, Split</i>	459	459	458	458	433	433	373	368	363	363
Fakultet filozofije i religijskih znanosti, Zagreb <i>Faculty of Philosophy and Religious Studies, Zagreb</i>	63	61	50	45	26	25	17	13	33	28
Fakultet građevinarstva, arhitekture i geodezije, Split <i>Faculty of Civil Engineering, Architecture and Geodesy, Split</i>	193	193	194	194	177	177	196	196	198	198
Fakultet kemijskog inženjerstva i tehnologije, Zagreb <i>Faculty of Chemical Engineering and Technology, Zagreb</i>	277	277	290	290	233	233	285	285	280	280
Fakultet organizacije i informatike, Varaždin <i>Faculty of Organisation and Informatics, Varaždin</i>	432	350	413	343	408	342	421	360	419	356
Fakultet političkih znanosti, Zagreb <i>Faculty of Political Sciences, Zagreb</i>	391	390	373	372	334	332	377	372	309	303
Fakultet prometnih znanosti, Zagreb <i>Faculty of Transport and Traffic Sciences, Zagreb</i>	340	232	293	198	243	148	226	132	211	130
Fakultet strojarstva i brodogradnje, Zagreb <i>Faculty of Mechanical Engineering and Naval Architecture, Zagreb</i>	447	447	461	461	541	541	534	534	521	521
Fakultet za dentalnu medicinu i zdravstvo, Osijek <i>Faculty of Dental Medicine and Health, Osijek</i>	360	109	414	141	470	106	382	116	375	104
Fakultet za menadžment u turizmu i ugostiteljstvu, Opatija <i>Faculty of Tourism and Hospitality Management, Opatija</i>	444	184	497	176	346	143	451	166	411	144
Fakultet za odgojne i obrazovne znanosti, Osijek <i>Faculty of Educational Sciences, Osijek</i>	270	162	170	103	207	101	183	90	209	82
Fakultet turizma i ruralnog razvoja, Požega <i>Faculty of Tourism and Rural Development, Požega</i>	-	-	-	-	1	-	-	-	-	-
Fakultet zdravstvenih studija, Rijeka <i>Faculty of Health Studies, Rijeka</i>	85	-	121	-	92	-	92	-	102	-
Farmaceutsko-biokemijski fakultet, Zagreb <i>Faculty of Pharmacy and Biochemistry, Zagreb</i>	139	139	138	138	171	171	131	131	162	162
Filozofski fakultet, Osijek <i>Faculty of Humanities and Social Sciences, Osijek</i>	376	376	357	357	310	310	325	325	319	319
Filozofski fakultet, Rijeka <i>Faculty of Humanities and Social Sciences, Rijeka</i>	361	361	343	336	287	286	295	290	320	316
Filozofski fakultet, Split <i>Faculty of Humanities and Social Sciences, Split</i>	350	317	382	328	316	278	330	284	354	296
Filozofski fakultet, Zagreb <i>Faculty of Humanities and Social Sciences, Zagreb</i>	1 238	1 211	1 310	1 252	1 050	1 025	1 392	1 358	1 250	1 196

1.1. STUDENTI KOJI SU ZAVRŠILI SVEUČILIŠNI ILI STRUČNI STUDIJ PREMA NAZIVU I MJESTU VISOKOG UČILIŠTA TE NAČINU STUDIRANJA OD 2020. DO 2024.

STUDENTS WHO COMPLETED UNIVERSITY OR PROFESSIONAL STUDY, BY NAME AND LOCATION OF INSTITUTION OF HIGHER EDUCATION AND MODE OF STUDY, 2020 – 2024

(nastavak)
(continued)

	2020.		2021.		2022.		2023.		2024.	
	ukupno Total	redoviti Full-time	ukupno Total	redoviti Full-time	ukupno Total	redoviti Full-time	ukupno Total	redoviti Full-time	ukupno Total	redoviti Full-time
Filozofsko-teološki institut Družbe Isusove, Zagreb <i>Institute of Philosophy of the Society of Jesus, Zagreb</i>	31	24	8	8	13	13	22	21	37	35
Geodetski fakultet, Zagreb <i>Faculty of Geodesy, Zagreb</i>	161	161	150	150	116	116	110	110	126	126
Geotehnički fakultet, Varaždin <i>Faculty of Geotechnical Engineering, Varaždin</i>	81	81	67	67	53	53	35	35	46	35
Građevinski i arhitektonski fakultet, Osijek <i>Faculty of Civil Engineering and Architecture, Osijek</i>	158	158	129	129	138	138	150	148	164	164
Građevinski fakultet, Rijeka <i>Faculty of Civil Engineering, Rijeka</i>	112	112	83	83	106	106	79	79	97	97
Građevinski fakultet, Zagreb <i>Faculty of Civil Engineering, Zagreb</i>	300	300	274	274	282	282	306	306	303	303
Grafički fakultet, Zagreb <i>Faculty of Graphic Arts, Zagreb</i>	170	170	160	160	173	173	225	225	216	216
Hrvatski studiji, Zagreb <i>Faculty of Croatian Studies, Zagreb</i>	348	348	333	333	332	332	380	380	345	345
Hrvatsko katoličko sveučilište, Zagreb <i>Croatian Catholic University, Zagreb</i>	354	276	261	188	369	303	378	301	429	318
Katolički bogoslovni fakultet, Đakovo <i>Catholic Faculty of Theology, Đakovo</i>	28	26	19	14	21	19	13	8	7	5
Katolički bogoslovni fakultet, Split <i>Catholic Faculty of Theology, Split</i>	51	51	39	39	34	34	30	30	32	32
Katolički bogoslovni fakultet, Zagreb <i>Catholic Faculty of Theology, Zagreb</i>	96	96	77	77	55	55	78	78	62	62
Kemijsko-tehnološki fakultet, Split <i>Faculty of Chemistry and Technology, Split</i>	126	126	122	122	133	133	110	110	89	89
Kineziološki fakultet, Osijek <i>Faculty of Kinesiology, Osijek</i>	-	-	46	46	75	75	93	93	89	76
Kineziološki fakultet, Split <i>Faculty of Kinesiology, Split</i>	100	100	96	96	91	91	86	86	108	108
Kineziološki fakultet, Zagreb <i>Faculty of Kinesiology, Zagreb</i>	153	153	131	131	125	125	113	113	132	132
Libertas međunarodno sveučilište, Zagreb <i>Libertas International University, Zagreb</i>	256	135	389	212	431	262	428	242	446	248
Medicinski fakultet, Osijek <i>Faculty of Medicine, Osijek</i>	148	124	121	112	129	123	96	92	116	116
Medicinski fakultet, Rijeka <i>Faculty of Medicine, Rijeka</i>	201	183	154	154	163	163	178	178	200	200
Medicinski fakultet, Split <i>Faculty of Medicine, Split</i>	160	160	167	167	195	195	167	167	158	158
Medicinski fakultet, Zagreb <i>Faculty of Medicine, Zagreb</i>	359	345	316	316	328	328	379	348	380	346
Metalurški fakultet, Sisak <i>Faculty of Metallurgy, Sisak</i>	18	18	20	20	32	21	30	19	23	7
Odjel za biologiju Sveučilišta u Osijeku <i>Department of Biology of University of Osijek</i>	72	72	66	66	52	52	69	69	45	45
Odjel za fiziku Sveučilišta u Osijeku <i>Department of Physics of University of Osijek</i>	31	31	11	11	12	12	15	15	12	3
Odjel za kemiju Sveučilišta u Osijeku <i>Department of Chemistry of University of Osijek</i>	64	64	52	52	43	43	44	44	45	45
Fakultet primijenjene matematike i informatike, Osijek ³⁶⁾ <i>Faculty of Applied Mathematics and Informatics, Osijek³⁶⁾</i>	101	101	92	92	91	91	114	114	100	80
Fakultet biotehnologije i razvoja lijekova, Rijeka ³⁷⁾ <i>Faculty of Biotechnology and Drug Development, Rijeka³⁷⁾</i>	83	83	86	86	74	74	89	89	85	85

36) Do 2023. Odjel za matematiku, Osijek

37) Do 2023. Odjel za biotehnologiju, Rijeka

36) Until 2023, Department of Mathematics, Osijek.

37) Until 2023, Department of Biotechnology, Rijeka.

1.1. STUDENTI KOJI SU ZAVRŠILI SVEUČILIŠNI ILI STRUČNI STUDIJ PREMA NAZIVU I MJESTU VISOKOG UČILIŠTA TE NAČINU STUDIRANJA OD 2020. DO 2024.

STUDENTS WHO COMPLETED UNIVERSITY OR PROFESSIONAL STUDY, BY NAME AND LOCATION OF INSTITUTION OF HIGHER EDUCATION AND MODE OF STUDY, 2020 – 2024

(nastavak)
(continued)

	2020.		2021.		2022.		2023.		2024.	
	ukupno Total	redoviti Full-time	ukupno Total	redoviti Full-time	ukupno Total	redoviti Full-time	ukupno Total	redoviti Full-time	ukupno Total	redoviti Full-time
Fakultet za fiziku Sveučilišta u Rijeci ³⁸⁾ <i>Faculty of Physics of University of Rijeka³⁸⁾</i>	28	28	33	33	27	27	20	20	17	17
Fakultet informatike i digitalnih tehnologija, Rijeka ³⁹⁾ <i>Faculty of Informatics and Digital Technologies of University of Rijeka³⁹⁾</i>	76	76	85	85	72	72	84	84	96	96
Fakultet za matematiku Sveučilišta u Rijeci ⁴⁰⁾ <i>Faculty of Mathematics of University of Rijeka⁴⁰⁾</i>	40	36	36	31	26	23	25	23	28	27
Pomorski fakultet, Rijeka <i>Faculty of Maritime Studies, Rijeka</i>	316	229	317	230	268	194	279	217	233	181
Pomorski fakultet, Split <i>Faculty of Maritime Studies, Split</i>	280	176	208	119	215	142	195	109	226	121
Pravni fakultet, Osijek <i>Faculty of Law, Osijek</i>	185	94	199	101	171	75	210	105	211	103
Pravni fakultet, Rijeka <i>Faculty of Law, Rijeka</i>	131	111	113	93	118	105	102	88	104	88
Pravni fakultet, Split <i>Faculty of Law, Split</i>	129	58	164	73	131	62	113	42	102	50
Pravni fakultet, Zagreb <i>Faculty of Law, Zagreb</i>	464	322	528	334	475	313	464	331	456	311
Prehrambeno-biotehnološki fakultet, Zagreb <i>Faculty of Food Technology and Biotechnology, Zagreb</i>	299	299	277	276	288	288	313	313	232	232
Prehrambeno-tehnološki fakultet, Osijek <i>Faculty of Food Technology, Osijek</i>	168	168	148	147	120	120	146	146	136	136
Prirodoslovno-matematički fakultet, Split <i>Faculty of Science, Split</i>	241	241	186	186	209	209	207	207	171	171
Prirodoslovno-matematički fakultet, Zagreb <i>Faculty of Science, Zagreb</i>	886	886	927	927	814	814	807	807	709	709
Rudarsko-geološko-naftni fakultet, Zagreb <i>Faculty of Mining, Geology and Petroleum Engineering, Zagreb</i>	151	151	161	161	148	148	103	103	126	126
Stomatološki fakultet, Zagreb <i>Faculty of Dental Medicine, Zagreb</i>	100	100	98	98	89	89	87	87	102	102
Strojarski fakultet, Slavonski Brod ⁴¹⁾ <i>Faculty of Mechanical Engineering, Slavonski Brod⁴¹⁾</i>	251	129	-	-	-	-	-	-	-	-
Sveučilišni odjel za forenzične znanosti, Split <i>University Department of Forensic Sciences, Split</i>	38	38	46	46	62	62	51	51	107	107
Sveučilišni odjel za studije mora, Split <i>University Department for Maritime Studies, Split</i>	37	37	41	41	40	40	42	42	33	33
Sveučilišni odjel zdravstvenih studija, Split <i>University Department of Health Studies, Split</i>	124	89	128	90	131	92	200	97	158	109
Sveučilište Sjever, Koprivnica <i>University North, Koprivnica</i>	331	108	373	135	413	145	381	158	413	200
Sveučilište u Dubrovniku <i>University of Dubrovnik</i>	247	169	265	184	201	120	180	115	181	105
Sveučilište u Puli – Pola <i>University of Pula – Pola</i>	678	554	599	491	527	426	545	438	520	376
Sveučilište u Rijeci <i>University of Rijeka</i>	20	20	45	37	18	18	49	40	51	48
Sveučilište u Slavonskom Brodu <i>University of Slavonski Brod</i>	-	-	252	104	282	131	291	115	299	86
Sveučilište Vern, Zagreb <i>VERN University, Zagreb</i>	-	-	2	2	-	-	8	8	18	16
Sveučilište u Zadru <i>University of Zadar</i>	1 096	742	1 040	668	899	569	917	571	952	505

38) Do 2021. Odjel za fiziku Sveučilišta u Rijeci

39) Do 2021. Odjel za informatiku Sveučilišta u Rijeci

40) Do 2022. Odjel za matematiku Sveučilišta u Rijeci

41) Od 2021. u sastavu Sveučilišta u Slavonskom Brodu

38) Until 2021, Department of Physics of the University of Rijeka.

39) Until 2021, Department of Informatics of the University of Rijeka.

40) Until 2021, Department of Mathematics of the University of Rijeka.

41) Since 2021, part of the University of Slavonski Brod.

1.1. STUDENTI KOJI SU ZAVRŠILI SVEUČILIŠNI ILI STRUČNI STUDIJ PREMA NAZIVU I MJESTU VISOKOG UČILIŠTA TE NAČINU STUDIRANJA OD 2020. DO 2024.

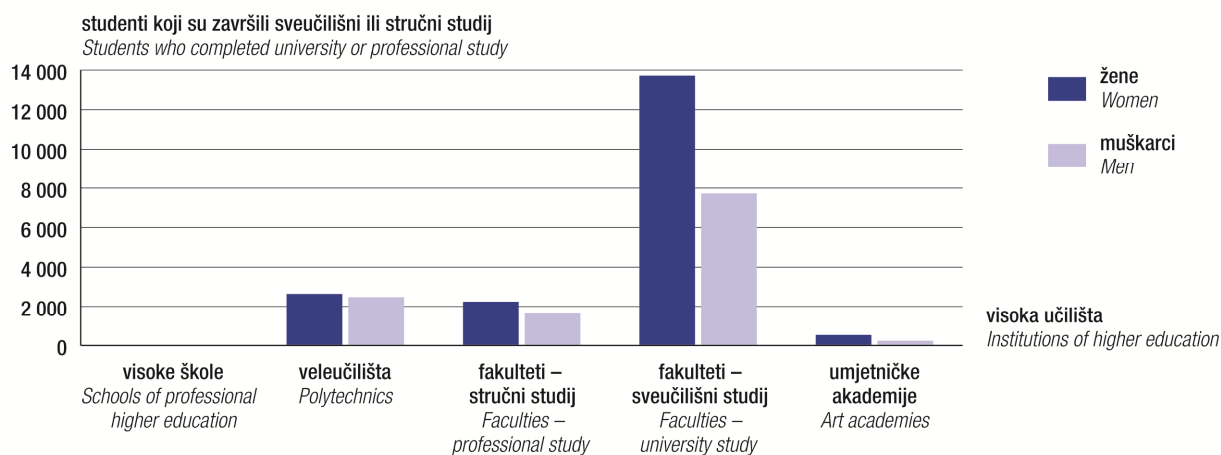
STUDENTS WHO COMPLETED UNIVERSITY OR PROFESSIONAL STUDY, BY NAME AND LOCATION OF INSTITUTION OF HIGHER EDUCATION AND MODE OF STUDY, 2020 – 2024

(nastavak)
(continued)

	2020.		2021.		2022.		2023.		2024.	
	ukupno Total	redoviti Full-time	ukupno Total	redoviti Full-time	ukupno Total	redoviti Full-time	ukupno Total	redoviti Full-time	ukupno Total	redoviti Full-time
Sveučilište u Zagrebu <i>University of Zagreb</i>	137	137	136	136	135	135	118	118	114	114
Fakultet šumarstva i drvene tehnologije, Zagreb <i>Faculty of Forestry and Wood Technology, Zagreb</i>	197	197	160	160	149	149	135	135	137	137
Sveučilišni centar za protestantsku teologiju Matija Vlačić Ilirik, Zagreb <i>University Center for Protestant Theology Matthias Flacius Illyricus, Zagreb</i>	12	8	5	4	7	4	6	6	3	2
Tehnički fakultet, Rijeka <i>Faculty of Engineering, Rijeka</i>	398	387	441	433	320	317	333	315	314	287
Tekstilno-tehnološki fakultet, Zagreb <i>Faculty of Textile Technology, Zagreb</i>	188	188	142	142	122	122	91	91	96	96
Učiteljski fakultet, Rijeka <i>Faculty of Teacher Education, Rijeka</i>	102	75	99	74	119	89	113	61	135	75
Učiteljski fakultet, Zagreb <i>Faculty of Teacher Education, Zagreb</i>	723	465	674	469	696	410	619	382	668	386
Veterinarski fakultet, Zagreb <i>Faculty of Veterinary Medicine, Zagreb</i>	101	101	113	113	89	89	73	73	153	153
Umjetničke akademije <i>Art academies</i>	660	612	716	686	625	572	740	688	767	694
Akademija dramske umjetnosti, Zagreb <i>Academy of Dramatic Arts, Zagreb</i>	90	90	83	83	87	87	114	114	97	97
Akademija likovnih umjetnosti, Zagreb <i>Academy of Fine Arts, Zagreb</i>	98	97	125	125	130	130	124	124	119	119
Akademija primijenjenih umjetnosti, Rijeka <i>Academy of Applied Arts, Rijeka</i>	87	87	86	86	56	56	100	100	74	74
Akademija za umjetnost i kulturu, Osijek <i>Academy of Arts and Culture, Osijek</i>	200	153	171	141	182	129	191	139	262	189
Muzička akademija, Zagreb <i>Academy of Music, Zagreb</i>	73	73	118	118	75	75	90	90	94	94
Umjetnička akademija, Split <i>Art Academy, Split</i>	112	112	133	133	95	95	121	121	121	121

G-5. STUDENTI KOJI SU ZAVRŠILI SVEUČILIŠNI ILI STRUČNI STUDIJ NA VISOKIM UČILIŠTIMA PREMA SKUPINAMA VISOKIH UČILIŠTA I SPOLU U 2024.

STUDENTS WHO COMPLETED UNIVERSITY OR PROFESSIONAL STUDY AT INSTITUTIONS OF HIGHER EDUCATION, BY GROUPS OF INSTITUTIONS OF HIGHER EDUCATION AND BY SEX, 2024



1.2. STUDENTI KOJI SU ZAVRŠILI SVEUČILIŠNI ILI STRUČNI STUDIJ PREMA NAZIVU I MJESTU VISOKOG UČILIŠTA TE NAČINU STUDIRANJA I SPOLU U 2024.

STUDENTS WHO COMPLETED UNIVERSITY OR PROFESSIONAL STUDY, BY NAME AND LOCATION OF INSTITUTION OF HIGHER EDUCATION, MODE OF STUDY AND BY SEX, 2024

	Ukupno <i>Total</i>			Način studiranja <i>Mode of study</i>		
	svega <i>All</i>	žene <i>Women</i>	muškarci <i>Men</i>	redoviti <i>Full-time</i>	izvanredni <i>Part-time</i>	
Visoka učilišta	31 237	19 125	12 112	22 225	9 012	<i>Institutions of higher education</i>
Visoke škole	2	1	1	2	-	<i>Schools of professional higher education</i>
Adventističko teološko visoko učilište u Maruševcu	2	1	1	2	-	<i>Adventistic Union College, Maruševac</i>
Veleučilišta	5 115	2 640	2 475	2 331	2 784	<i>Polytechnics</i>
Effectus veleučilište, Zagreb	38	26	12	8	30	<i>Effectus University, Zagreb</i>
Istarsko veleučilište – Università Istriana di scienze applicate, Pula – Pola	15	3	12	4	11	<i>Istrian University of Applied Sciences, Pula – Pola</i>
Međimursko veleučilište u Čakovcu	121	75	46	66	55	<i>Polytechnic of Međimurje in Čakovec</i>
Poslovno veleučilište u Zagrebu	86	54	32	17	69	<i>Zagreb school of business</i>
RIT Croatia, Dubrovnik	150	72	78	150	-	<i>Rochester Institute of Technology Croatia, Dubrovnik</i>
Veleučilište RRiF, Zagreb	59	46	13	8	51	<i>University of Applied sciences RRiF, Zagreb</i>
Veleučilište Arca, Split	13	4	9	2	11	<i>Arca University of Applied Sciences, Split</i>
Veleučilište Aspira, Split	97	50	47	35	62	<i>Aspira University of Applied Sciences, Split</i>
Tehničko veleučilište u Zagrebu	772	133	639	493	279	<i>Zagreb University of Applied Sciences</i>
Veleučilište s pravom javnosti Baltazar Zaprrešić	369	230	139	34	335	<i>University of Applied Sciences Baltazar Zaprrešić</i>
Veleučilište u Bjelovaru	153	114	39	45	108	<i>Bjelovar University of Applied Sciences</i>
Veleučilište Edward Bernays, Zagreb	126	88	38	87	39	<i>Edward Bernays University of Applied sciences, Zagreb</i>
Veleučilište Ivanić-Grad	46	29	17	27	19	<i>Polytechnic Ivanić-Grad</i>
Veleučilište u Križevcima	61	36	25	37	24	<i>Križevci University of Applied Sciences</i>
Veleučilište Hrvatsko zagorje Krapina	63	25	38	41	22	<i>Polytechnic Hrvatsko zagorje Krapina,</i>
Veleučilište "Lavoslav Ružička" u Vukovaru	226	148	78	94	132	<i>Polytechnic "Lavoslav Ružička" in Vukovar</i>
Veleučilište "Marko Marulić" u Kninu	67	50	17	37	30	<i>Polytechnic "Marko Marulić" in Knin</i>
Veleučilište Par, Rijeka	37	15	22	13	24	<i>University of Applied Sciences Par, Rijeka</i>
Veleučilište "Nikola Tesla" u Gospiću	38	19	19	7	31	<i>Polytechnic "Nikola Tesla" in Gospić</i>
Veleučilište u Karlovcu	291	111	180	181	110	<i>Polytechnic in Karlovac</i>
Veleučilište kriminalistike i javne sigurnosti, Zagreb	167	52	115	40	127	<i>University of Applied Sciences in Criminal Investigation and Public Security, Zagreb</i>
Veleučilište u Rijeci	273	115	158	158	115	<i>Polytechnic in Rijeka</i>
Veleučilište suvremenih informacijskih tehnologija, Zagreb	43	7	36	7	36	<i>College for Information Technologies – VSITE, Zagreb</i>
Veleučilište u Virovitici	69	37	32	65	4	<i>Polytechnic in Virovitica</i>
Veleučilište studija sigurnosti, Zagreb	88	25	63	3	85	<i>University of Applied Sciences in Security and Safety, Zagreb</i>
Veleučilište u Šibeniku	142	89	53	68	74	<i>Polytechnic in Šibenik</i>
Veleučilište Velika Gorica	308	95	213	83	225	<i>Polytechnic Velika Gorica</i>
Zagrebačka škola ekonomije i managementa, Zagreb	189	86	103	189	-	<i>Zagreb School of Economics and Management, Zagreb</i>
Zdravstveno veleučilište u Zagrebu	1 008	806	202	332	676	<i>University of Applied Health Studies in Zagreb</i>

1.2. STUDENTI KOJI SU ZAVRŠILI SVEUČILIŠNI ILI STRUČNI STUDIJ PREMA NAZIVU I MJESTU VISOKOG UČILIŠTA TE NAČINU STUDIRANJA I SPOLU U 2024.

STUDENTS WHO COMPLETED UNIVERSITY OR PROFESSIONAL STUDY, BY NAME AND LOCATION OF INSTITUTION OF HIGHER EDUCATION, MODE OF STUDY AND BY SEX, 2024

(nastavak)
(continued)

	Ukupno <i>Total</i>			Način studiranja <i>Mode of study</i>		
	svega <i>All</i>	žene <i>Women</i>	muškarci <i>Men</i>	redoviti <i>Full-time</i>	izvanredni <i>Part-time</i>	
Fakulteti	25 353	15 953	9 400	19 198	6 155	<i>Faculties</i>
Stručni studij	3 916	2 240	1 676	1 955	1 961	<i>Professional study</i>
Ekonomski fakultet, Split	133	106	27	86	47	<i>Faculty of Economics, Split</i>
Ekonomski fakultet, Zagreb	467	352	115	266	201	<i>Faculty of Economics and Business, Zagreb</i>
Fakultet agrobiotehničkih znanosti, Osijek	16	9	7	7	9	<i>Faculty of Agrobiotechnical Sciences, Osijek</i>
Fakultet elektrotehnike, računarstva i informacijskih tehnologija, Osijek	73	7	66	69	4	<i>Faculty of Electrical Engineering, Computer Science and Information Technology, Osijek</i>
Fakultet elektrotehnike, strojarstva i brodogradnje, Split	65	19	46	65	-	<i>Faculty of Electrical Engineering, Mechanical Engineering and Naval Architecture, Split</i>
Fakultet građevinarstva, arhitekture i geodezije, Split	17	6	11	17	-	<i>Faculty of Civil Engineering, Architecture and Geodesy, Split</i>
Fakultet organizacije i informatike, Varaždin	70	27	43	34	36	<i>Faculty of Organisation and Informatics, Varaždin</i>
Fakultet turizma i ruralnog razvoja u Požegi, Požega	111	82	29	53	58	<i>Faculty of Tourism and Rural Development in Požega, Požega</i>
Fakultet zdravstvenih studija, Rijeka	162	128	34	86	76	<i>Faculty of Health Studies, Rijeka</i>
Građevinski i arhitektonski fakultet, Osijek	32	16	16	12	20	<i>Faculty of Civil Engineering and Architecture, Osijek</i>
Građevinski fakultet, Rijeka	53	27	26	22	31	<i>Faculty of Civil Engineering, Rijeka</i>
Kineziološki fakultet, Split	118	7	111	-	118	<i>Faculty of Kinesiology, Split</i>
Kineziološki fakultet, Zagreb	124	31	93	17	107	<i>Faculty of Kinesiology, Zagreb</i>
Libertas međunarodno sveučilište, Zagreb	285	147	138	128	157	<i>Libertas International University, Zagreb</i>
Metaluški fakultet, Sisak	1	-	1	-	1	<i>Faculty of Metallurgy, Sisak</i>
Pravni fakultet, Osijek	118	88	30	17	101	<i>Faculty of Law, Osijek</i>
Pravni fakultet, Rijeka	47	41	6	16	31	<i>Faculty of Law, Rijeka</i>
Pravni fakultet, Split	129	108	21	22	107	<i>Faculty of Law, Split</i>
Pravni fakultet, Zagreb	111	97	14	51	60	<i>Faculty of Law, Zagreb</i>
Sveučilište u Splitu – Sveučilišni odjel za stručne studije	401	175	226	278	123	<i>University of Split - University Department for Professional Studies</i>
Sveučilište Sjever, Koprivnica	459	276	183	215	244	<i>University North, Koprivnica</i>
Sveučilište Algebra, Zagreb	238	90	148	108	130	<i>University Algebra, Zagreb</i>
Sveučilište u Dubrovniku	83	62	21	17	66	<i>University of Dubrovnik</i>
Sveučilište u Puli – Pola	74	55	19	48	26	<i>University of Pula – Pola</i>
Sveučilište u Slavonskom Brodu	215	135	80	108	107	<i>University of Slavonski Brod</i>
Sveučilište Vern, Zagreb	268	137	131	190	78	<i>VERN University, Zagreb</i>
Sveučilište u Zadru	15	5	10	4	11	<i>University of Zadar</i>
Fakultet šumarstva i drvne tehnologije, Zagreb	13	4	9	13	-	<i>Faculty of Forestry and Wood Technology, Zagreb</i>
Tehnički fakultet, Rijeka	15	2	13	3	12	<i>Faculty of Engineering, Rijeka</i>
Tekstilno-tehnološki fakultet, Zagreb	3	1	2	3	-	<i>Faculty of Textile Technology, Zagreb</i>
Sveučilišni studij	21 437	13 713	7 724	17 243	4 194	<i>University study</i>
Agronomski fakultet, Zagreb	357	217	140	357	-	<i>Faculty of Agriculture, Zagreb</i>
Arhitektonski fakultet, Zagreb	273	198	75	273	-	<i>Faculty of Architecture, Zagreb</i>

1.2. STUDENTI KOJI SU ZAVRŠILI SVEUČILIŠNI ILI STRUČNI STUDIJ PREMA NAZIVU I MJESTU VISOKOG UČILIŠTA TE NAČINU STUDIRANJA I SPOLU U 2024.

STUDENTS WHO COMPLETED UNIVERSITY OR PROFESSIONAL STUDY, BY NAME AND LOCATION OF INSTITUTION OF HIGHER EDUCATION, MODE OF STUDY AND BY SEX, 2024

(nastavak)
(continued)

	Ukupno Total			Način studiranja Mode of study		
	svega All	žene Women	muškarci Men	redoviti Full-time	izvanredni Part-time	
Edukacijsko-rehabilitacijski fakultet, Zagreb	345	328	17	304	41	<i>Faculty of Education and Rehabilitation Sciences, Zagreb</i>
Ekonomski fakultet, Osijek	399	284	115	283	116	<i>Faculty of Economics, Osijek</i>
Ekonomski fakultet, Rijeka	500	378	122	303	197	<i>Faculty of Economics and Business, Rijeka</i>
Ekonomski fakultet, Split	325	233	92	248	77	<i>Faculty of Economics, Split</i>
Ekonomski fakultet, Zagreb	676	447	229	420	256	<i>Faculty of Economics and Business, Zagreb</i>
Fakultet agrobiotehničkih znanosti, Osijek	180	79	101	129	51	<i>Faculty of Agrobiotechnical Sciences, Osijek</i>
Fakultet dentalne medicine, Rijeka	34	27	7	32	2	<i>Faculty of Dental Medicine, Rijeka</i>
Fakultet elektrotehnike, računarstva i informacijskih tehnologija, Osijek	281	53	228	277	4	<i>Faculty of Electrical Engineering, Computer Science and Information Technology, Osijek</i>
Fakultet elektrotehnike i računarstva, Zagreb	1 038	260	778	1 038	-	<i>Faculty of Electrical Engineering and Computing, Zagreb</i>
Fakultet elektrotehnike, strojarstva i brodogradnje, Split	363	102	261	363	-	<i>Faculty of Electrical Engineering, Mechanical Engineering and Naval Architecture, Split</i>
Fakultet filozofije i religijskih znanosti, Zagreb	33	24	9	28	5	<i>Faculty of Philosophy and Religious Studies, Zagreb</i>
Fakultet građevinarstva, arhitekture i geodezije, Split	198	107	91	198	-	<i>Faculty of Civil Engineering, Architecture and Geodesy, Split</i>
Fakultet kemijskog inženjerstva i tehnologije, Zagreb	280	216	64	280	-	<i>Faculty of Chemical Engineering and Technology, Zagreb</i>
Fakultet organizacije i informatike, Varaždin	419	190	229	356	63	<i>Faculty of Organisation and Informatics, Varaždin</i>
Fakultet političkih znanosti, Zagreb	309	222	87	303	6	<i>Faculty of Political Sciences, Zagreb</i>
Fakultet prometnih znanosti, Zagreb	211	63	148	130	81	<i>Faculty of Transport and Traffic Sciences, Zagreb</i>
Fakultet strojarstva i brodogradnje, Zagreb	521	105	416	521	-	<i>Faculty of Mechanical Engineering and Naval Architecture, Zagreb</i>
Fakultet za dentalnu medicinu i zdravstvo, Osijek	375	288	87	104	271	<i>Faculty of Dental Medicine and Health, Osijek</i>
Fakultet za menadžment u turizmu i ugostiteljstvu, Opatija	411	309	102	144	267	<i>Faculty of Tourism and Hospitality Management, Opatija</i>
Fakultet za odgojne i obrazovne znanosti, Osijek	209	206	3	82	127	<i>Faculty of Educational Sciences, Osijek</i>
Fakultet zdravstvenih studija, Rijeka	102	84	18	-	102	<i>Faculty of Health Studies, Rijeka</i>
Farmaceutsko-biokemijski fakultet, Zagreb	162	115	47	162	-	<i>Faculty of Pharmacy and Biochemistry, Zagreb</i>
Filozofski fakultet, Osijek	319	254	65	319	-	<i>Faculty of Humanities and Social Sciences, Osijek</i>
Filozofski fakultet, Rijeka	320	273	47	316	4	<i>Faculty of Humanities and Social Sciences, Rijeka</i>
Filozofski fakultet, Split	354	314	40	296	58	<i>Faculty of Humanities and Social Sciences, Split</i>
Filozofski fakultet, Zagreb	1 250	976	274	1 196	54	<i>Faculty of Humanities and Social Sciences, Zagreb</i>
Filozofsko-teološki institut Družbe Isusove, Zagreb	37	4	33	35	2	<i>Institute of Philosophy of the Society of Jesus, Zagreb</i>
Geodetski fakultet, Zagreb	126	62	64	126	-	<i>Faculty of Geodesy, Zagreb</i>
Geotehnički fakultet, Varaždin	46	31	15	35	11	<i>Faculty of Geotechnical Engineering, Varaždin</i>
Građevinski i arhitektonski fakultet, Osijek	164	94	70	164	-	<i>Faculty of Civil Engineering and Architecture, Osijek</i>

1.2. STUDENTI KOJI SU ZAVRŠILI SVEUČILIŠNI ILI STRUČNI STUDIJ PREMA NAZIVU I MJESTU VISOKOG UČILIŠTA TE NAČINU STUDIRANJA I SPOLU U 2024.

STUDENTS WHO COMPLETED UNIVERSITY OR PROFESSIONAL STUDY, BY NAME AND LOCATION OF INSTITUTION OF HIGHER EDUCATION, MODE OF STUDY AND BY SEX, 2024

(nastavak)
(continued)

	Ukupno <i>Total</i>			Način studiranja <i>Mode of study</i>		
	svega <i>All</i>	žene <i>Women</i>	muškarci <i>Men</i>	redoviti <i>Full-time</i>	izvanredni <i>Part-time</i>	
Građevinski fakultet, Rijeka	97	48	49	97	-	<i>Faculty of Civil Engineering, Rijeka</i>
Građevinski fakultet, Zagreb	303	149	154	303	-	<i>Faculty of Civil Engineering, Zagreb</i>
Grafički fakultet, Zagreb	216	162	54	216	-	<i>Faculty of Graphic Arts, Zagreb</i>
Hrvatski studiji, Zagreb	345	278	67	345	-	<i>Faculty of Croatian Studies, Zagreb</i>
Hrvatsko katoličko sveučilište, Zagreb	429	353	76	318	111	<i>Croatian Catholic University, Zagreb</i>
Katolički bogoslovni fakultet, Đakovo	7	3	4	5	2	<i>Catholic Faculty of Theology, Đakovo</i>
Katolički bogoslovni fakultet, Split	32	17	15	32	-	<i>Catholic Faculty of Theology, Split</i>
Katolički bogoslovni fakultet, Zagreb	62	29	33	62	-	<i>Catholic Faculty of Theology, Zagreb</i>
Kemijsko-tehnološki fakultet, Split	89	77	12	89	-	<i>Faculty of Chemistry and Technology, Split</i>
Kineziološki fakultet, Osijek	89	28	61	76	13	<i>Faculty of Kinesiology, Osijek</i>
Kineziološki fakultet, Split	108	30	78	108	-	<i>Faculty of Kinesiology, Split</i>
Kineziološki fakultet, Zagreb	132	46	86	132	-	<i>Faculty of Kinesiology, Zagreb</i>
Libertas međunarodno sveučilište, Zagreb	446	249	197	248	198	<i>Libertas International University, Zagreb</i>
Medicinski fakultet, Osijek	116	83	33	116	-	<i>Faculty of Medicine, Osijek</i>
Medicinski fakultet, Rijeka	200	138	62	200	-	<i>Faculty of Medicine, Rijeka</i>
Medicinski fakultet, Split	158	111	47	158	-	<i>Faculty of Medicine, Split</i>
Medicinski fakultet, Zagreb	380	247	133	346	34	<i>Faculty of Medicine, Zagreb</i>
Metalurški fakultet, Sisak	23	12	11	7	16	<i>Faculty of Metallurgy, Sisak</i>
Odjel za biologiju Sveučilišta u Osijeku	45	37	8	45	-	<i>Department of Biology of University of Osijek</i>
Fakultet biotehnologije i razvoja lijekova, Rijeka	85	69	16	85	-	<i>Faculty of Biotechnology and Drug Development, Rijeka</i>
Fakultet za fiziku Sveučilišta u Rijeci	17	9	8	17	-	<i>Faculty of Physics of University of Rijeka</i>
Odjel za fiziku Sveučilišta u Osijeku	12	6	6	3	9	<i>Department of Physics of University of Osijek</i>
Fakultet informatike i digitalnih tehnologija, Rijeka	96	27	69	96	-	<i>Faculty of Informatics and Digital Technologies of University of Rijeka</i>
Odjel za kemiju Sveučilišta u Osijeku	45	31	14	45	-	<i>Department of Chemistry of University of Osijek</i>
Fakultet primijenjene matematike i informatike, Osijek	100	61	39	80	20	<i>School of Applied Mathematics and Informatics, Osijek</i>
Fakultet za matematiku Sveučilišta u Rijeci	28	25	3	27	1	<i>Faculty of Mathematics of University of Rijeka</i>
Pomorski fakultet, Rijeka	233	49	184	181	52	<i>Faculty of Maritime Studies, Rijeka</i>
Pomorski fakultet, Split	226	48	178	121	105	<i>Faculty of Maritime Studies, Split</i>
Pravni fakultet, Osijek	211	176	35	103	108	<i>Faculty of Law, Osijek</i>
Pravni fakultet, Rijeka	104	82	22	88	16	<i>Faculty of Law, Rijeka</i>
Pravni fakultet, Split	102	76	26	50	52	<i>Faculty of Law, Split</i>
Pravni fakultet, Zagreb	456	371	85	311	145	<i>Faculty of Law, Zagreb</i>
Prehrambeno-biotehnološki fakultet, Zagreb	232	201	31	232	-	<i>Faculty of Food Technology and Biotechnology, Zagreb</i>
Prehrambeno-tehnološki fakultet, Osijek	136	117	19	136	-	<i>Faculty of Food Technology, Osijek</i>
Prirodoslovno-matematički fakultet, Split	171	111	60	171	-	<i>Faculty of Science, Split</i>
Prirodoslovno-matematički fakultet, Zagreb	709	439	270	709	-	<i>Faculty of Science, Zagreb</i>
Rudarsko-geološko-naftni fakultet, Zagreb	126	59	67	126	-	<i>Faculty of Mining, Geology and Petroleum Engineering, Zagreb</i>
Stomatološki fakultet, Zagreb	102	85	17	102	-	<i>Faculty of Dental Medicine, Zagreb</i>
Sveučilišni centar za protestantsku teologiju Matija Vlačić Ilirik, Zagreb	3	2	1	2	1	<i>University Center for Protestant Theology Matthias Flacius Illyricus, Zagreb</i>
Sveučilišni odjel za forenzične znanosti, Split	107	77	30	107	-	<i>University Department of Forensic Sciences, Split</i>
Sveučilišni odjel za studije mora, Split	33	25	8	33	-	<i>University Department for Maritime Studies, Split</i>

1.2. STUDENTI KOJI SU ZAVRŠILI SVEUČILIŠNI ILI STRUČNI STUDIJ PREMA NAZIVU I MJESTU VISOKOG UČILIŠTA TE NAČINU STUDIRANJA I SPOLU U 2024.

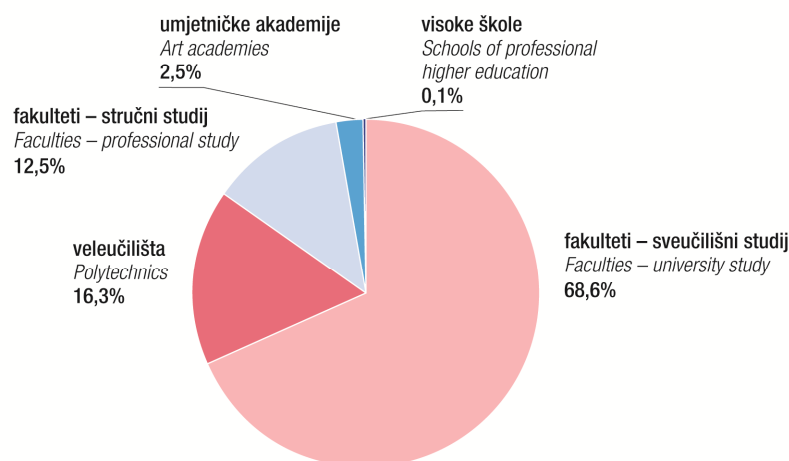
STUDENTS WHO COMPLETED UNIVERSITY OR PROFESSIONAL STUDY, BY NAME AND LOCATION OF INSTITUTION OF HIGHER EDUCATION, MODE OF STUDY AND BY SEX, 2024

(nastavak)
(continued)

	Ukupno Total			Način studiranja Mode of study		
	svega All	žene Women	muškarci Men	redoviti Full-time	izvanredni Part-time	
Sveučilišni odjel zdravstvenih studija, Split	158	125	33	109	49	University Department of Health Studies, Split
Sveučilište Sjever, Koprivnica	413	265	148	200	213	University North, Koprivnica
Sveučilište u Dubrovniku	181	94	87	105	76	University of Dubrovnik
Sveučilište u Puli – Pola	520	361	159	376	144	University of Pula – Pola
Sveučilišta u Rijeci	51	32	19	48	3	University of Rijeka
Sveučilište u Slavonskom Brodu	299	170	129	86	213	University of Slavonski Brod
Sveučilište VERN, Zagreb	18	11	7	16	2	VERN University, Zagreb
Sveučilište u Zadru	952	741	211	505	447	University of Zadar
Sveučilište u Zagrebu	114	25	89	114	-	University of Zagreb
Fakultet šumarstva i drvene tehnologije, Zagreb	137	56	81	137	-	Faculty of Forestry and Wood Technology, Zagreb
Tehnički fakultet, Rijeka	314	54	260	287	27	Faculty of Engineering, Rijeka
Tekstilno-tehnološki fakultet, Zagreb	96	90	6	96	-	Faculty of Textile Technology, Zagreb
Učiteljski fakultet, Rijeka	135	132	3	75	60	Faculty of Teacher Education, Rijeka
Učiteljski fakultet, Zagreb	668	651	17	386	282	Faculty of Teacher Education, Zagreb
Veterinarski fakultet, Zagreb	153	120	33	153	-	Faculty of Veterinary Medicine, Zagreb
Umjetničke akademije	767	531	236	694	73	Art academies
Akademija dramske umjetnosti, Zagreb	97	53	44	97	-	Academy of Dramatic Arts, Zagreb
Akademija likovnih umjetnosti, Zagreb	119	89	30	119	-	Academy of Fine Arts, Zagreb
Akademija primijenjenih umjetnosti, Rijeka	74	61	13	74	-	Academy of Applied Arts, Rijeka
Akademija za umjetnost i kulturu, Osijek	262	192	70	189	73	Academy of Arts and Culture, Osijek
Muzička akademija, Zagreb	94	53	41	94	-	Academy of Music, Zagreb
Umjetnička akademija u Splitu, Split	121	83	38	121	-	Art Academy in Split, Split

G-6. STUDENTI KOJI SU ZAVRŠILI SVEUČILIŠNI ILI STRUČNI STUDIJ NA VISOKIM UČILIŠTIMA PREMA SKUPINAMA VISOKIH UČILIŠTA U 2024.

STUDENTS WHO COMPLETED UNIVERSITY OR PROFESSIONAL STUDY AT INSTITUTIONS OF HIGHER EDUCATION, BY GROUPS OF INSTITUTIONS OF HIGHER EDUCATION, 2024



1.3. STUDENTI KOJI SU ZAVRŠILI SVEUČILIŠNI ILI STRUČNI STUDIJ PREMA PRAVNOM STATUSU VISOKIH UČILIŠTA, VRSTI I NAZIVU VISOKOG UČILIŠTA TE NAČINU STUDIRANJA I SPOLU U 2024.

STUDENTS WHO COMPLETED UNIVERSITY OR PROFESSIONAL STUDY, BY LEGAL STATUS OF INSTITUTIONS OF HIGHER EDUCATION, TYPE AND NAME OF INSTITUTION OF HIGHER EDUCATION, MODE OF STUDY AND BY SEX, 2024

	Ukupno <i>Total</i>			Način studiranja <i>Mode of study</i>			
	svega <i>All</i>	žene <i>Women</i>	muškarci <i>Men</i>	redoviti <i>Full-time</i>		izvanredni <i>Part-time</i>	
				svega <i>All</i>	studentice <i>Female students</i>	svega <i>All</i>	studentice <i>Female students</i>
Visoka učilišta <i>Institutions of higher education</i>	31 237	19 125	12 112	22 225	13 579	9 012	5 546
Javna visoka učilišta <i>Public institutions of higher education</i>	27 697	17 189	10 508	20 468	12 587	7 229	4 602
Veleučilišta <i>Polytechnics</i>	3 298	1 696	1 602	1 619	790	1 679	906
Međimursko veleučilište u Čakovcu <i>Polytechnic of Međimurje in Čakovec</i>	121	75	46	66	45	55	30
Tehničko veleučilište u Zagrebu <i>Zagreb University of Applied Sciences</i>	772	133	639	493	91	279	42
Veleučilište Hrvatsko zagorje, Krapina <i>Polytechnic Hrvatsko Zagorje in Krapina</i>	63	25	38	41	18	22	7
Veleučilište "Lavoslav Ružička" u Vukovaru <i>Polytechnic "Lavoslav Ružička" in Vukovar</i>	226	148	78	94	72	132	76
Veleučilište "Marko Marulić" u Kninu <i>Polytechnic "Marko Marulić" in Knin</i>	67	50	17	37	31	30	19
Veleučilište "Nikola Tesla" u Gospiću <i>Polytechnic "Nikola Tesla" in Gospić</i>	38	19	19	7	4	31	15
Veleučilište u Karlovcu <i>Polytechnic in Karlovac</i>	291	111	180	181	73	110	38
Veleučilište kriminalistike i javne sigurnosti, Zagreb <i>University of Applied Sciences in Criminal Investigation and Public Security, Zagreb</i>	167	52	115	40	19	127	33
Veleučilište u Križevcima <i>Križevci University of Applied Sciences</i>	61	36	25	37	26	24	10
Veleučilište u Rijeci <i>Polytechnic in Rijeka</i>	273	115	158	158	63	115	52
Veleučilište u Šibeniku <i>Polytechnic in Šibenik</i>	142	89	53	68	41	74	48
Veleučilište u Virovitici <i>Polytechnic in Virovitica</i>	69	37	32	65	34	4	3
Zdravstveno veleučilište, Zagreb <i>University of Applied Health Studies in Zagreb</i>	1 008	806	202	332	273	676	533
Sveučilišta <i>Universities</i>	24 399	15 493	8 906	18 849	11 797	5 550	3 696
Sveučilište u Dubrovniku <i>University of Dubrovnik</i>	264	156	108	122	65	142	91
Stručni studij <i>Professional study</i>	83	62	21	17	10	66	52
Sveučilišni studij <i>University study</i>	181	94	87	105	55	76	39
Sveučilište u Osijeku <i>University of Osijek</i>	3 300	2 194	1 106	2 314	1 472	986	722
Fakulteti i odjeli <i>Faculties and departments</i>	3 038	2 002	1 036	2 125	1 332	913	670

1.3. STUDENTI KOJI SU ZAVRŠILI SVEUČILIŠNI ILI STRUČNI STUDIJ PREMA PRAVNOM STATUSU VISOKIH UČILIŠTA, VRSTI I NAZIVU VISOKOG UČILIŠTA TE NAČINU STUDIRANJA I SPOLU U 2024.

STUDENTS WHO COMPLETED UNIVERSITY OR PROFESSIONAL STUDY, BY LEGAL STATUS OF INSTITUTIONS OF HIGHER EDUCATION, TYPE AND NAME OF INSTITUTION OF HIGHER EDUCATION, MODE OF STUDY AND BY SEX, 2024

(nastavak)
(continued)

	Ukupno Total			Način studiranja Mode of study			
	svega All	žene Women	muškarci Men	redoviti Full-time		izvanredni Part-time	
				svega All	studentice Female students	svega All	studentice Female students
Stručni studij <i>Professional study</i>	350	202	148	158	68	192	134
Fakultet agrobiotehničkih znanosti, Osijek <i>Faculty of Agrobiotechnical Sciences, Osijek</i>	16	9	7	7	4	9	5
Fakultet elektrotehnike, računarstva i informacijskih tehnologija, Osijek <i>Faculty of Electrical Engineering, Computer Science and Information Technology, Osijek</i>	73	7	66	69	7	4	-
Fakultet turizma i ruralnog razvoja u Požezi, Požega <i>Faculty of Tourism and Rural Development in Požega, Požega</i>	111	82	29	53	37	58	45
Građevinski i arhitektonski fakultet, Osijek <i>Faculty of Civil Engineering and Architecture, Osijek</i>	32	16	16	12	8	20	8
Pravni fakultet, Osijek <i>Faculty of Law, Osijek</i>	118	88	30	17	12	101	76
Sveučilišni studij <i>University study</i>	2 688	1 800	888	1 967	1 264	721	536
Ekonomski fakultet, Osijek <i>Faculty of Economics, Osijek</i>	399	284	115	283	203	116	81
Fakultet agrobiotehničkih znanosti, Osijek <i>Faculty of Agrobiotechnical Sciences, Osijek</i>	180	79	101	129	59	51	20
Fakultet elektrotehnike, računarstva i informacijskih tehnologija, Osijek <i>Faculty of Electrical Engineering, Computer Science and Information Technology, Osijek</i>	281	53	228	277	53	4	-
Fakultet za dentalnu medicinu i zdravlje, Osijek <i>Faculty of Dental Medicine and Health, Osijek</i>	375	288	87	104	80	271	208
Fakultet za odgojne i obrazovne znanosti, Osijek <i>Faculty of Educational Sciences, Osijek</i>	209	206	3	82	82	127	124
Filozofski fakultet, Osijek <i>Faculty of Humanities and Social Sciences, Osijek</i>	319	254	65	319	254	-	-
Građevinski i arhitektonski fakultet, Osijek <i>Faculty of Civil Engineering and Architecture, Osijek</i>	164	94	70	164	94	-	-
Katolički bogoslovni fakultet, Đakovo <i>Catholic Faculty of Theology, Đakovo</i>	7	3	4	5	3	2	-
Kineziološki fakultet, Osijek <i>Faculty of Kinesiology, Osijek</i>	89	28	61	76	26	13	2
Medicinski fakultet, Osijek <i>Faculty of Medicine, Osijek</i>	116	83	33	116	83	-	-
Odjel za biologiju Sveučilišta u Osijeku <i>Department of Biology of University of Osijek</i>	45	37	8	45	37	-	-
Odjel za fiziku Sveučilišta u Osijeku <i>Department of Physics of University of Osijek</i>	12	6	6	3	2	9	4
Odjel za kemiju Sveučilišta u Osijeku <i>Department of Chemistry of the University of Osijek</i>	45	31	14	45	31	-	-
Fakultet primijenjene matematike i informatike, Osijek <i>School of Applied Mathematics and Informatics, Osijek</i>	100	61	39	80	49	20	12
Pravni fakultet, Osijek <i>Faculty of Law, Osijek</i>	211	176	35	103	91	108	85
Prehrambeno-tehnološki fakultet, Osijek <i>Faculty of Food Technology, Osijek</i>	136	117	19	136	117	-	-
Umjetničke akademije <i>Art academies</i>	262	192	70	189	140	73	52
Akademija za umjetnost i kulturu, Osijek <i>Academy of Arts and Culture, Osijek</i>	262	192	70	189	140	73	52

1.3. STUDENTI KOJI SU ZAVRŠILI SVEUČILIŠNI ILI STRUČNI STUDIJ PREMA PRAVNOM STATUSU VISOKIH UČILIŠTA, VRSTI I NAZIVU VISOKOG UČILIŠTA TE NAČINU STUDIRANJA I SPOLU U 2024.

STUDENTS WHO COMPLETED UNIVERSITY OR PROFESSIONAL STUDY, BY LEGAL STATUS OF INSTITUTIONS OF HIGHER EDUCATION, TYPE AND NAME OF INSTITUTION OF HIGHER EDUCATION, MODE OF STUDY AND BY SEX, 2024

(nastavak)
(continued)

	Ukupno Total			Način studiranja Mode of study			
	svega All	žene Women	muškarci Men	redoviti Full-time		izvanredni Part-time	
				svega All	studentice Female students	svega All	studentice Female students
Sveučilište u Puli – Pola <i>University of Pula – Pola</i>	594	416	178	424	284	170	132
Stručni studij <i>Professional study</i>	74	55	19	48	38	26	17
Sveučilišni studij <i>University study</i>	520	361	159	376	246	144	115
Sveučilište u Rijeci <i>University of Rijeka</i>	3 078	1 995	1 083	2 197	1 373	881	622
Fakulteti i odjeli <i>Faculties and departments</i>	3 004	1 934	1 070	2 123	1 312	881	622
Stručni studij <i>Professional study</i>	277	198	79	127	98	150	100
Fakultet zdravstvenih studija, Rijeka <i>Faculty of Health Studies, Rijeka</i>	162	128	34	86	67	76	61
Građevinski fakultet, Rijeka <i>Faculty of Civil Engineering, Rijeka</i>	53	27	26	22	14	31	13
Pravni fakultet, Rijeka <i>Faculty of Law, Rijeka</i>	47	41	6	16	16	31	25
Tehnički fakultet, Rijeka <i>Faculty of Engineering, Rijeka</i>	15	2	13	3	1	12	1
Sveučilišni studij <i>University study</i>	2 727	1 736	991	1 996	1 214	731	522
Ekonomski fakultet, Rijeka <i>Faculty of Economics and Business, Rijeka</i>	500	378	122	303	229	197	149
Fakultet dentalne medicine, Rijeka <i>Faculty of Dental Medicine, Rijeka</i>	34	27	7	32	25	2	2
Fakultet za menadžment u turizmu i ugostiteljstvu, Opatija <i>Faculty of Tourism and Hospitality Management, Opatija</i>	411	309	102	144	112	267	197
Fakultet zdravstvenih studija, Rijeka <i>Faculty of Health Studies, Rijeka</i>	102	84	18	-	-	102	84
Filozofski fakultet, Rijeka <i>Faculty of Humanities and Social Sciences, Rijeka</i>	320	273	47	316	269	4	4
Građevinski fakultet, Rijeka <i>Faculty of Civil Engineering, Rijeka</i>	97	48	49	97	48	-	-
Medicinski fakultet, Rijeka <i>Faculty of Medicine, Rijeka</i>	200	138	62	200	138	-	-
Fakultet biotehnologije i razvoja lijekova, Rijeka <i>Faculty of Biotechnology and Drug Development, Rijeka</i>	85	69	16	85	69	-	-
Fakultet za fiziku Sveučilišta u Rijeci <i>Faculty of Physics of University of Rijeka</i>	17	9	8	17	9	-	-
Fakultet informatike i digitalnih tehnologija, Rijeka <i>Faculty of Informatics and Digital Technologies of University of Rijeka</i>	96	27	69	96	27	-	-
Fakultet za matematiku Sveučilišta u Rijeci <i>Faculty of Mathematics of University of Rijeka</i>	28	25	3	27	24	1	1

1.3. STUDENTI KOJI SU ZAVRŠILI SVEUČILIŠNI ILI STRUČNI STUDIJ PREMA PRAVNOM STATUSU VISOKIH UČILIŠTA, VRSTI I NAZIVU VISOKOG UČILIŠTA TE NAČINU STUDIRANJA I SPOLU U 2024.

STUDENTS WHO COMPLETED UNIVERSITY OR PROFESSIONAL STUDY, BY LEGAL STATUS OF INSTITUTIONS OF HIGHER EDUCATION, TYPE AND NAME OF INSTITUTION OF HIGHER EDUCATION, MODE OF STUDY AND BY SEX, 2024

(nastavak)
(continued)

	Ukupno Total			Način studiranja Mode of study			
	svega All	žene Women	muškarci Men	redoviti Full-time		izvanredni Part-time	
				svega All	studentice Female students	svega All	studentice Female students
Pomorski fakultet, Rijeka <i>Faculty of Maritime Studies, Rijeka</i>	233	49	184	181	42	52	7
Pravni fakultet, Rijeka <i>Faculty of Law, Rijeka</i>	104	82	22	88	69	16	13
Sveučilište u Rijeci <i>University of Rijeka</i>	51	32	19	48	32	3	-
Tehnički fakultet, Rijeka <i>Faculty of Engineering, Rijeka</i>	314	54	260	287	48	27	6
Učiteljski fakultet, Rijeka <i>Faculty of Teacher Education, Rijeka</i>	135	132	3	75	73	60	59
Umjetničke akademije <i>Art academies</i>	74	61	13	74	61	-	-
Akademija primijenjenih umjetnosti, Rijeka <i>Academy of Applied Arts, Rijeka</i>	74	61	13	74	61	-	-
Sveučilište Sjever, Koprivnica <i>University North, Koprivnica</i>	872	541	331	415	253	457	288
Stručni studij <i>Professional study</i>	459	276	183	215	127	244	149
Sveučilišni studij <i>University study</i>	413	265	148	200	126	213	139
Sveučilište u Slavonskom Brodu <i>University of Slavonski Brod</i>	514	305	209	194	112	320	193
Stručni studij <i>Professional study</i>	215	135	80	108	76	107	59
Sveučilišni studij <i>University study</i>	299	170	129	86	36	213	134
Sveučilište u Splitu <i>University of Split</i>	3 408	1 957	1 451	2 672	1 585	736	372
Fakulteti <i>Faculties</i>	3 287	1 874	1 413	2 551	1 502	736	372
Stručni studij <i>Professional study</i>	863	421	442	468	244	395	177
Ekonomski fakultet, Split <i>Faculty of Economics, Split</i>	133	106	27	86	73	47	33
Fakultet elektrotehnike, strojarstva i brodogradnje, Split <i>Faculty of Electrical Engineering, Mechanical Engineering and Naval Architecture, Split</i>	65	19	46	65	19	-	-
Fakultet građevinarstva, arhitekture i geodezije, Split <i>Faculty of Civil Engineering, Architecture and Geodesy, Split</i>	17	6	11	17	6	-	-

1.3. STUDENTI KOJI SU ZAVRŠILI SVEUČILIŠNI ILI STRUČNI STUDIJ PREMA PRAVNOM STATUSU VISOKIH UČILIŠTA, VRSTI I NAZIVU VISOKOG UČILIŠTA TE NAČINU STUDIRANJA I SPOLU U 2024.

STUDENTS WHO COMPLETED UNIVERSITY OR PROFESSIONAL STUDY, BY LEGAL STATUS OF INSTITUTIONS OF HIGHER EDUCATION, TYPE AND NAME OF INSTITUTION OF HIGHER EDUCATION, MODE OF STUDY AND BY SEX, 2024

(nastavak)
(continued)

	Ukupno Total			Način studiranja Mode of study			
	svega All	žene Women	muškarci Men	redoviti Full-time		izvanredni Part-time	
				svega All	studentice Female students	svega All	studentice Female students
Kineziološki fakultet, Split <i>Faculty of Kinesiology, Split</i>	118	7	111	-	-	118	7
Pravni fakultet, Split <i>Faculty of Law, Split</i>	129	108	21	22	19	107	89
Sveučilište u Splitu – Sveučilišni odjel za stručne studije <i>University of Split – University Department of Professional Studies</i>	401	175	226	278	127	123	48
Sveučilišni studij <i>University study</i>	2 424	1 453	971	2 083	1 258	341	195
Ekonomski fakultet, Split <i>Faculty of Economics, Split</i>	325	233	92	248	182	77	51
Fakultet elektrotehnike, strojarstva i brodogradnje, Split <i>Faculty of Electrical Engineering, Mechanical Engineering and Naval Architecture, Split</i>	363	102	261	363	102	-	-
Fakultet građevinarstva, arhitekture i geodezije, Split <i>Faculty of Civil Engineering, Architecture and Geodesy, Split</i>	198	107	91	198	107	-	-
Filozofski fakultet, Split <i>Faculty of Humanities and Social Sciences, Split</i>	354	314	40	296	256	58	58
Katolički bogoslovni fakultet, Split <i>Catholic Faculty of Theology, Split</i>	32	17	15	32	17	-	-
Kemijско-tehnološki fakultet, Split <i>Faculty of Chemistry and Technology, Split</i>	89	77	12	89	77	-	-
Kineziološki fakultet, Split <i>Faculty of Kinesiology, Split</i>	108	30	78	108	30	-	-
Medicinski fakultet, Split <i>Faculty of Medicine, Split</i>	158	111	47	158	111	-	-
Pomorski fakultet, Split <i>Faculty of Maritime Studies, Split</i>	226	48	178	121	31	105	17
Pravni fakultet, Split <i>Faculty of Law, Split</i>	102	76	26	50	42	52	34
Prirodoslovno-matematički fakultet, Split <i>Faculty of Science, Split</i>	171	111	60	171	111	-	-
Sveučilišni odjel za forenzične znanosti, Split <i>University Department of Forensic Sciences, Split</i>	107	77	30	107	77	-	-
Sveučilišni odjel za studije mora, Split <i>University Department for Maritime Studies, Split</i>	33	25	8	33	25	-	-
Sveučilišni odjel zdravstvenih studija, Split <i>University Department of Health Studies, Split</i>	158	125	33	109	90	49	35
Umjetničke akademije <i>Art academies</i>	121	83	38	121	83	-	-
Umjetnička akademija, Split <i>Art Academy, Split</i>	121	83	38	121	83	-	-
Sveučilište u Zadru <i>University of Zadar</i>	967	746	221	509	410	458	336
Stručni studij <i>Professional study</i>	15	5	10	4	1	11	4
Sveučilišni studij <i>University study</i>	952	741	211	505	409	447	332

1.3. STUDENTI KOJI SU ZAVRŠILI SVEUČILIŠNI ILI STRUČNI STUDIJ PREMA PRAVNOM STATUSU VISOKIH UČILIŠTA, VRSTI I NAZIVU VISOKOG UČILIŠTA TE NAČINU STUDIRANJA I SPOLU U 2024.

STUDENTS WHO COMPLETED UNIVERSITY OR PROFESSIONAL STUDY, BY LEGAL STATUS OF INSTITUTIONS OF HIGHER EDUCATION, TYPE AND NAME OF INSTITUTION OF HIGHER EDUCATION, MODE OF STUDY AND BY SEX, 2024

(nastavak)
(continued)

	Ukupno Total			Način studiranja Mode of study			
	svega All	žene Women	muškarci Men	redoviti Full-time		izvanredni Part-time	
				svega All	studentice Female students	svega All	studentice Female students
Sveučilište u Zagrebu <i>University of Zagreb</i>	11 402	7 183	4 219	10 002	6 243	1 400	940
Fakulteti <i>Faculties</i>	11 092	6 988	4 104	9 692	6 048	1 400	940
Stručni studij <i>Professional study</i>	789	512	277	384	265	405	247
Ekonomski fakultet, Zagreb <i>Faculty of Economics and Business, Zagreb</i>	467	352	115	266	199	201	153
Fakultet organizacije i informatike, Varaždin <i>Faculty of Organisation and Informatics, Varaždin</i>	70	27	43	34	11	36	16
Kineziološki fakultet, Zagreb <i>Faculty of Kinesiology, Zagreb</i>	124	31	93	17	6	107	25
Metalurški fakultet, Sisak <i>Faculty of Metallurgy, Sisak</i>	1	-	1	-	-	1	-
Pravni fakultet, Zagreb <i>Faculty of Law, Zagreb</i>	111	97	14	51	44	60	53
Fakultet šumarstva i drvne tehnologije, Zagreb <i>Faculty of Forestry and Wood Technology, Zagreb</i>	13	4	9	13	4	-	-
Tekstilno-tehnološki fakultet, Zagreb <i>Faculty of Textile Technology, Zagreb</i>	3	1	2	3	1	-	-
Sveučilišni studij <i>University study</i>	10 303	6 476	3 827	9 308	5 783	995	693
Agronomski fakultet, Zagreb <i>Faculty of Agriculture, Zagreb</i>	357	217	140	357	217	-	-
Arhitektonski fakultet, Zagreb <i>Faculty of Architecture, Zagreb</i>	273	198	75	273	198	-	-
Edukacijsko-rehabilitacijski fakultet, Zagreb <i>Faculty of Education and Rehabilitation Sciences, Zagreb</i>	345	328	17	304	292	41	36
Ekonomski fakultet, Zagreb <i>Faculty of Economics and Business, Zagreb</i>	676	447	229	420	307	256	140
Fakultet elektrotehnike i računarstva, Zagreb <i>Faculty of Electrical Engineering and Computing, Zagreb</i>	1 038	260	778	1 038	260	-	-
Fakultet filozofije i religijskih znanosti, Zagreb <i>Faculty of Philosophy and Religious Studies, Zagreb</i>	33	24	9	28	20	5	4
Fakultet kemijskog inženjerstva i tehnologije, Zagreb <i>Faculty of Chemical Engineering and Technology, Zagreb</i>	280	216	64	280	216	-	-
Fakultet organizacije i informatike, Varaždin <i>Faculty of Organisation and Informatics, Varaždin</i>	419	190	229	356	172	63	18
Fakultet političkih znanosti, Zagreb <i>Faculty of Political Sciences, Zagreb</i>	309	222	87	303	219	6	3
Fakultet prometnih znanosti, Zagreb <i>Faculty of Transport and Traffic Sciences, Zagreb</i>	211	63	148	130	45	81	18
Fakultet strojarstva i brodogradnje, Zagreb <i>Faculty of Mechanical Engineering and Naval Architecture, Zagreb</i>	521	105	416	521	105	-	-
Farmaceutsko-biokemijski fakultet, Zagreb <i>Faculty of Pharmacy and Biochemistry, Zagreb</i>	162	115	47	162	115	-	-
Filozofski fakultet, Zagreb <i>Faculty of Humanities and Social Sciences, Zagreb</i>	1 250	976	274	1 196	929	54	47

1.3. STUDENTI KOJI SU ZAVRŠILI SVEUČILIŠNI ILI STRUČNI STUDIJ PREMA PRAVNOM STATUSU VISOKIH UČILIŠTA, VRSTI I NAZIVU VISOKOG UČILIŠTA TE NAČINU STUDIRANJA I SPOLU U 2024.

STUDENTS WHO COMPLETED UNIVERSITY OR PROFESSIONAL STUDY, BY LEGAL STATUS OF INSTITUTIONS OF HIGHER EDUCATION, TYPE AND NAME OF INSTITUTION OF HIGHER EDUCATION, MODE OF STUDY AND BY SEX, 2024

(nastavak)
(continued)

	Ukupno Total			Način studiranja Mode of study			
	svega All	žene Women	muškarci Men	redoviti Full-time		izvanredni Part-time	
				svega All	studentice Female students	svega All	studentice Female students
Geodetski fakultet, Zagreb <i>Faculty of Geodesy, Zagreb</i>	126	62	64	126	62	-	-
Geotehnički fakultet, Varaždin <i>Faculty of Geotechnical Engineering, Varaždin</i>	46	31	15	35	25	11	6
Građevinski fakultet, Zagreb <i>Faculty of Civil Engineering, Zagreb</i>	303	149	154	303	149	-	-
Grafički fakultet, Zagreb <i>Faculty of Graphic Arts, Zagreb</i>	216	162	54	216	162	-	-
Hrvatski studiji, Zagreb <i>Faculty of Croatian Studies, Zagreb</i>	345	278	67	345	278	-	-
Katolički bogoslovni fakultet, Zagreb <i>Catholic Faculty of Theology, Zagreb</i>	62	29	33	62	29	-	-
Kineziološki fakultet, Zagreb <i>Faculty of Kinesiology, Zagreb</i>	132	46	86	132	46	-	-
Medicinski fakultet, Zagreb <i>Faculty of Medicine, Zagreb</i>	380	247	133	346	220	34	27
Metalurški fakultet, Sisak <i>Faculty of Metallurgy, Sisak</i>	23	12	11	7	5	16	7
Pravni fakultet, Zagreb <i>Faculty of Law, Zagreb</i>	456	371	85	311	263	145	108
Prehrambeno-biotehnološki fakultet, Zagreb <i>Faculty of Food Technology and Biotechnology, Zagreb</i>	232	201	31	232	201	-	-
Prirodoslovno-matematički fakultet, Zagreb <i>Faculty of Science, Zagreb</i>	709	439	270	709	439	-	-
Rudarsko-geološko-naftni fakultet, Zagreb <i>Faculty of Mining, Geology and Petroleum Engineering, Zagreb</i>	126	59	67	126	59	-	-
Stomatološki fakultet, Zagreb <i>Faculty of Dental Medicine, Zagreb</i>	102	85	17	102	85	-	-
Sveučilište u Zagrebu <i>University of Zagreb</i>	114	25	89	114	25	-	-
Fakultet šumarstva i drvne tehnologije, Zagreb <i>Faculty of Forestry and Wood Technology, Zagreb</i>	137	56	81	137	56	-	-
Tekstilno-tehnološki fakultet, Zagreb <i>Faculty of Textile Technology, Zagreb</i>	96	90	6	96	90	-	-
Sveučilišni centar za protestantsku teologiju Matija Vlačić Ilirik, Zagreb <i>University Center for Protestant Theology Matthias Flacius Illyricus, Zagreb</i>	3	2	1	2	1	1	1
Učiteljski fakultet, Zagreb <i>Faculty of Teacher Education, Zagreb</i>	668	651	17	386	373	282	278
Veterinarski fakultet, Zagreb <i>Faculty of Veterinary Medicine, Zagreb</i>	153	120	33	153	120	-	-
Umjetničke akademije <i>Art academies</i>	310	195	115	310	195	-	-
Akademija dramske umjetnosti, Zagreb <i>Academy of Dramatic Arts, Zagreb</i>	97	53	44	97	53	-	-
Akademija likovnih umjetnosti, Zagreb <i>Academy of Fine Arts, Zagreb</i>	119	89	30	119	89	-	-
Muzička akademija, Zagreb <i>Academy of Music, Zagreb</i>	94	53	41	94	53	-	-

1.3. STUDENTI KOJI SU ZAVRŠILI SVEUČILIŠNI ILI STRUČNI STUDIJ PREMA PRAVNOM STATUSU VISOKIH UČILIŠTA, VRSTI I NAZIVU VISOKOG UČILIŠTA TE NAČINU STUDIRANJA I SPOLU U 2024.

STUDENTS WHO COMPLETED UNIVERSITY OR PROFESSIONAL STUDY, BY LEGAL STATUS OF INSTITUTIONS OF HIGHER EDUCATION, TYPE AND NAME OF INSTITUTION OF HIGHER EDUCATION, MODE OF STUDY AND BY SEX, 2024

(nastavak)
(continued)

	Ukupno Total			Način studiranja Mode of study			
	svega All	žene Women	muškarci Men	redoviti Full-time		izvanredni Part-time	
				svega All	studentice Female students	svega All	studentice Female students
Privatna visoka učilišta <i>Private institutions of higher education</i>	3 540	1 936	1 604	1 757	992	1 783	944
Visoke škole <i>Schools of professional higher education</i>	2	1	1	2	1	-	-
Adventističko teološko visoko učilište u Maruševcu <i>Adriatic Union College, Maruševac</i>	2	1	1	2	1	-	-
Veleučilišta <i>Polytechnics</i>	1 817	944	873	712	366	1 105	578
Effectus veleučilište, Zagreb <i>Effectus University, Zagreb</i>	38	26	12	8	6	30	20
Istarsko veleučilište – Università Istriana di scienze applicate, Pula – Pola <i>Istrian University of Applied Sciences, Pula – Pola</i>	15	3	12	4	-	11	3
Poslovno veleučilište, Zagreb <i>Zagreb School of Business, Zagreb</i>	86	54	32	17	12	69	42
RIT Croatia, Dubrovnik <i>Rochester Institute of Technology Croatia, Dubrovnik</i>	150	72	78	150	72	-	-
Veleučilište RRiF, Zagreb <i>University of Applied sciences RRiF, Zagreb</i>	59	46	13	8	3	51	43
Veleučilište Arca, Split <i>Arca University of Applied Sciences, Split</i>	13	4	9	2	-	11	4
Veleučilište Aspira, Split <i>Aspira University of Applied Sciences, Split</i>	97	50	47	35	19	62	31
Veleučilište Baltazar, Zaprešić <i>University of Applied Sciences Baltazar, Zaprešić</i>	369	230	139	34	21	335	209
Veleučilište u Bjelovaru <i>Bjelovar University of Applied Sciences</i>	153	114	39	45	30	108	84
Veleučilište Edward Bernays, Zagreb <i>Edward Bernays University of Applied Sciences, Zagreb</i>	126	88	38	87	63	39	25
Veleučilište Ivanić-Grad <i>University Ivanić-Grad</i>	46	29	17	27	18	19	11
Veleučilište Par, Rijeka <i>University of Applied Sciences Par, Rijeka</i>	37	15	22	13	7	24	8
Veleučilište studija sigurnosti, Zagreb <i>University of Applied Sciences in Security and Safety, Zagreb</i>	88	25	63	3	-	85	25
Veleučilište suvremenih informacijskih tehnologija, Zagreb <i>College for Information Technologies – VSITE, Zagreb</i>	43	7	36	7	-	36	7
Veleučilište u Velikoj Gorici <i>Polytechnic in Velika Gorica</i>	308	95	213	83	29	225	66
Zagrebačka škola ekonomije i managementa, Zagreb <i>Zagreb School of Economics and Management, Zagreb</i>	189	86	103	189	86	-	-

1.3. STUDENTI KOJI SU ZAVRŠILI SVEUČILIŠNI ILI STRUČNI STUDIJ PREMA PRAVNOM STATUSU VISOKIH UČILIŠTA, VRSTI I NAZIVU VISOKOG UČILIŠTA TE NAČINU STUDIRANJA I SPOLU U 2024.

STUDENTS WHO COMPLETED UNIVERSITY OR PROFESSIONAL STUDY, BY LEGAL STATUS OF INSTITUTIONS OF HIGHER EDUCATION, TYPE AND NAME OF INSTITUTION OF HIGHER EDUCATION, MODE OF STUDY AND BY SEX, 2024

(nastavak)
(continued)

	Ukupno Total			Način studiranja Mode of study			
	svega All	žene Women	muškarci Men	redoviti Full-time		izvanredni Part-time	
				svega All	studentice Female students	svega All	studentice Female students
Institut <i>Institute</i>	37	4	33	35	4	2	-
Filozofsko-teološki institut Družbe Isusove, Zagreb <i>Institute of Philosophy of the Society of Jesus, Zagreb</i>	37	4	33	35	4	2	-
Sveučilišta <i>Universities</i>	1 684	987	697	1 008	621	676	366
Hrvatsko katoličko sveučilište, Zagreb <i>Croatian Catholic University, Zagreb</i>	429	353	76	318	264	111	89
Sveučilišni studij <i>University study</i>	429	353	76	318	264	111	89
Libertas međunarodno sveučilište, Zagreb <i>Libertas International University, Zagreb</i>	731	396	335	376	196	355	200
Stručni studij <i>Professional study</i>	285	147	138	128	58	157	89
Sveučilišni studij <i>University study</i>	446	249	197	248	138	198	111
Sveučilište Algebra, Zagreb <i>Algebra University, Zagreb</i>	238	90	148	108	48	130	42
Stručni studij <i>Professional study</i>	238	90	148	108	48	130	42
Sveučilište Vern, Zagreb <i>VERN University, Zagreb</i>	286	148	138	206	113	80	35
Stručni studij <i>Professional study</i>	268	137	131	190	103	78	34
Sveučilišni studij <i>University study</i>	18	11	7	16	10	2	1

1.4. STUDENTI KOJI SU ZAVRŠILI SVEUČILIŠNI ILI STRUČNI STUDIJ PREMA VRSTI STUDIJA, SPOLU I GODINAMA ŽIVOTA U 2024.
STUDENTS WHO COMPLETED UNIVERSITY OR PROFESSIONAL STUDY, BY TYPE OF STUDY, SEX AND AGE, 2024

Godine života Age	Ukupno Total			Vrsta studija Type of study					
	svega All	žene Women	muškarci Men	stručni kratki studij Professional short study	stručni prijediplomski studij Professional undergraduate study	sveučilišni prijediplomski studij University undergraduate study	stručni diplomski studij Professional graduate study	sveučilišni diplomski studij University graduate study	sveučilišni integrirani prijediplomski i diplomski studij University integrated undergraduate and graduate study
Ukupno Total	31 237	19 125	12 112	1	6 486	9 679	2 546	9 362	3 163
20	2	1	1	-	2	-	-	-	-
21	988	644	344	-	234	754	-	-	-
22	4 422	2 774	1 648	-	1 179	3 241	-	1	1
23	4 046	2 513	1 533	-	1 232	2 260	69	388	97
24	5 092	3 123	1 969	-	805	1 319	301	1 981	686
25	4 966	3 097	1 869	-	582	693	398	2 332	961
26	3 268	1 980	1 288	-	425	385	318	1 581	559
27	1 978	1 147	831	-	295	246	223	935	279
28	1 210	713	497	-	220	137	151	504	198
29	829	451	378	-	196	89	122	297	125
30	606	343	263	-	164	79	94	204	65
31	388	216	172	-	93	57	64	135	39
32	365	199	166	-	105	51	75	107	27
33	325	170	155	-	90	47	77	91	20
34	275	153	122	-	88	33	63	75	16
35	265	145	120	-	91	29	66	64	15
36	235	138	97	-	69	36	53	61	16
37	208	128	80	-	64	30	41	62	11
38	180	114	66	-	60	26	39	47	8
39	170	107	63	-	53	25	37	50	5
40	184	116	68	1	66	18	44	51	4
41	156	111	45	-	54	17	38	45	2
42	136	102	34	-	46	17	25	44	4
43	119	74	45	-	32	8	45	28	6
44	110	70	40	-	38	13	20	34	5
45	115	83	32	-	30	13	29	43	-
46	95	63	32	-	26	8	24	36	1
47	81	52	29	-	17	6	35	21	2
48	89	64	25	-	27	10	26	22	4
49	66	47	19	-	26	8	12	18	2
50 – 54	198	140	58	-	61	17	35	81	4
55 – 59	61	42	19	-	14	5	19	22	1
60 i više 60 and over	9	5	4	-	2	2	3	2	-

1.5. STUDENTI KOJI SU ZAVRŠILI SVEUČILIŠNI ILI STRUČNI STUDIJ PREMA SKUPINAMA VISOKIH UČILIŠTA, GODINAMA ŽIVOTA I SPOLU U 2024.

STUDENTS WHO COMPLETED UNIVERSITY OR PROFESSIONAL STUDY, BY GROUPS OF INSTITUTIONS OF HIGHER EDUCATION, AGE AND BY SEX, 2024

		Ukupno Total	Dobne skupine Age groups							40 i više 40 and over
			21 i manje 21 and under	22 – 24	25 – 27	28 – 30	31 – 33	34 – 36	37 – 39	
Visoka učilišta <i>Institutions of higher education</i>	ukupno Total	31 237	990	13 560	10 212	2 645	1 078	775	558	1 419
	žene Women	19 125	645	8 410	6 224	1 507	585	436	349	969
	muškarci Men	12 112	345	5 150	3 988	1 138	493	339	209	450
Visoke škole <i>Schools of professional higher education</i>	ukupno Total	2	-	-	-	-	1	-	-	1
	žene Women	1	-	-	-	-	1	-	-	-
	muškarci Men	1	-	-	-	-	-	-	-	1
Veleučilišta <i>Polytechnics</i>	ukupno Total	5 115	137	1 985	1 182	522	286	272	210	521
	žene Women	2 640	84	1 082	563	246	112	137	101	315
	muškarci Men	2 475	53	903	619	276	174	135	109	206
Fakulteti <i>Faculties</i>	ukupno Total	25 353	836	11 204	8 772	2 062	761	499	339	880
	žene Women	15 953	547	7 058	5 486	1 227	453	296	244	642
	muškarci Men	9 400	289	4 146	3 286	835	308	203	95	238
Stručni studij <i>Professional study</i>	ukupno Total	3 916	99	1 601	1 059	425	217	158	84	273
	žene Women	2 240	66	942	587	222	113	72	53	185
	muškarci Men	1 676	33	659	472	203	104	86	31	88
Sveučilišni studij <i>University study</i>	ukupno Total	21 437	737	9 603	7 713	1 637	544	341	255	607
	žene Women	13 713	481	6 116	4 899	1 005	340	224	191	457
	muškarci Men	7 724	256	3 487	2 814	632	204	117	64	150
Umjetničke akademije <i>Art academies</i>	ukupno Total	767	17	371	258	61	30	4	9	17
	žene Women	531	14	270	175	34	19	3	4	12
	muškarci Men	236	3	101	83	27	11	1	5	5

1.6. STUDENTI KOJI SU ZAVRŠILI SVEUČILIŠNI ILI STRUČNI STUDIJ PREMA SKUPINAMA VISOKIH UČILIŠTA, VRSTI STUDIJA I SPOLU U 2024.

STUDENTS WHO COMPLETED UNIVERSITY OR PROFESSIONAL STUDY, BY GROUPS OF INSTITUTIONS OF HIGHER EDUCATION, TYPE OF STUDY AND BY SEX, 2024

	Ukupno Total	Visoke škole Schools of professional higher education	Veleučilišta Polytechnics	Fakulteti Faculties			Umjetničke akademije Art academies
				svega All	stručni studij Professional study	sveučilišni studij University study	
Visoka učilišta – ukupno <i>Institutions of higher education – total</i>	31 237	2	5 115	25 353	3 916	21 437	767
žene/ Women	19 125	1	2 640	15 953	2 240	13 713	531
Prema predbolonjskom programu <i>According to pre-Bologna programme</i>	37	-	-	37	-	37	-
žene/ Women	4	-	-	4	-	4	-
Dodiplomski sveučilišni studij <i>Undergraduate university study</i>	37	-	-	37	-	37	-
žene/ Women	4	-	-	4	-	4	-
Prema bolonjskom programu <i>According to Bologna programme</i>	31 200	2	5 115	25 316	3 916	21 400	767
žene/ Women	19 121	1	2 640	15 949	2 240	13 709	531
Stručni kratki studij <i>Professional short study</i>	1	-	-	1	1	-	-
žene/ Women	-	-	-	-	-	-	-
Stručni prijediplomski studij <i>Professional undergraduate study</i>	6 486	2	3 677	2 807	2 807	-	-
žene/ Women	3 460	1	1 938	1 521	1 521	-	-
Stručni diplomski studij <i>Professional graduate study</i>	2 546	-	1 438	1 108	1 108	-	-
žene/ Women	1 421	-	702	719	719	-	-
Sveučilišni prijediplomski studij <i>University undergraduate study</i>	9 679	-	-	9 338	-	9 338	341
žene/ Women	6 056	-	-	5 812	-	5 812	244
Sveučilišni diplomski studij <i>University graduate study</i>	9 362	-	-	9 049	-	9 049	313
žene/ Women	6 036	-	-	5 816	-	5 816	220
Sveučilišni integrirani prijediplomski i diplomski studij <i>University integrated undergraduate and graduate study</i>	3 126	-	-	3 013	-	3 013	113
žene/ Women	2 148	-	-	2 081	-	2 081	67

1.7. STUDENTI KOJI SU ZAVRŠILI SVEUČILIŠNI ILI STRUČNI STUDIJ PREMA SKUPINAMA VISOKIH UČILIŠTA, VRSTI STUDIJA, NAČINU STUDIRANJA I SPOLU U 2024.

STUDENTS WHO COMPLETED UNIVERSITY OR PROFESSIONAL STUDY, BY GROUPS OF INSTITUTIONS OF HIGHER EDUCATION, TYPE OF STUDY, MODE OF STUDY AND BY SEX, 2024

	Ukupno <i>Total</i>			Način studiranja <i>Mode of study</i>			
	svega <i>All</i>	žene <i>Women</i>	muškarci <i>Men</i>	redoviti <i>Full-time</i>		izvanredni <i>Part-time</i>	
				svega <i>All</i>	žene <i>Women</i>	svega <i>All</i>	žene <i>Women</i>
Visoka učilišta <i>Institutions of higher education</i>	31 237	19 125	12 112	22 225	13 579	9 012	5 546
Prema predbolonjskom programu <i>According to pre-Bologna programme</i>	37	4	33	35	4	2	-
Dodiplomski sveučilišni studij <i>Undergraduate university study</i>	37	4	33	35	4	2	-
Prema bolonjskom programu <i>According to Bologna programme</i>	31 200	19 121	12 079	22 190	13 575	9 010	5 546
Stručni kratki studij <i>Short professional study</i>	1	-	1	-	-	1	-
Stručni prijediplomski studij <i>Professional undergraduate study</i>	6 486	3 460	3 026	3 233	1 704	3 253	1 756
Stručni diplomski studij <i>Professional graduate study</i>	2 546	1 421	1 125	1 055	589	1 491	832
Sveučilišni prijediplomski studij <i>University undergraduate study</i>	9 679	6 056	3 623	8 076	4 985	1 603	1 071
Sveučilišni diplomski studij <i>University graduate study</i>	9 362	6 036	3 326	7 228	4 473	2 134	1 563
Sveučilišni integrirani prijediplomski i diplomski studij <i>University integrated undergraduate and graduate study</i>	3 126	2 148	978	2 598	1 824	528	324
Visoke škole <i>Schools of professional higher education</i>	2	1	1	2	1	-	-
Prema bolonjskom programu <i>According to Bologna programme</i>	2	1	1	2	1	-	-
Stručni prijediplomski studij <i>Professional undergraduate study</i>	2	1	1	2	1	-	-
Veleučilišta <i>Polytechnics</i>	5 115	2 640	2 475	2 331	1 156	2 784	1 484
Prema bolonjskom programu <i>According to Bologna programme</i>	5 115	2 640	2 475	2 331	1 156	2 784	1 484
Stručni prijediplomski studij <i>Professional undergraduate study</i>	3 677	1 938	1 739	1 764	885	1 913	1 053
Stručni diplomski studij <i>Professional graduate study</i>	1 438	702	736	567	271	871	431

1.7. STUDENTI KOJI SU ZAVRŠILI SVEUČILIŠNI ILI STRUČNI STUDIJ PREMA SKUPINAMA VISOKIH UČILIŠTA, VRSTI STUDIJA, NAČINU STUDIRANJA I SPOLU U 2024.

STUDENTS WHO COMPLETED UNIVERSITY OR PROFESSIONAL STUDY, BY GROUPS OF INSTITUTIONS OF HIGHER EDUCATION, TYPE OF STUDY, MODE OF STUDY AND BY SEX, 2024

(nastavak)
(continued)

	Ukupno <i>Total</i>			Način studiranja <i>Mode of study</i>			
	svoga <i>All</i>	žene <i>Women</i>	muškarci <i>Men</i>	redoviti <i>Full-time</i>		izvanredni <i>Part-time</i>	
				svoga <i>All</i>	žene <i>Women</i>	svoga <i>All</i>	žene <i>Women</i>
Fakulteti <i>Faculties</i>	25 353	15 953	9 400	19 198	11 943	6 155	4 010
Prema predbolonjskom programu <i>According to pre-Bologna programme</i>	37	4	33	35	4	2	-
Dodiplomski sveučilišni studij <i>Undergraduate university study</i>	37	4	33	35	4	2	-
Prema bolonjskom programu <i>According to Bologna programme</i>	25 316	15 949	9 367	19 163	11 939	6 153	4 010
Stručni kratki studij <i>Professional short study</i>	1	-	1	-	-	1	-
Stručni prijediplomski studij <i>Professional undergraduate study</i>	2 807	1 521	1 286	1 467	818	1 340	703
Stručni diplomski studij <i>Professional graduate study</i>	1 108	719	389	488	318	620	401
Sveučilišni prijediplomski studij <i>University undergraduate study</i>	9 338	5 812	3 526	7 775	4 770	1 563	1 042
Sveučilišni diplomski studij <i>University graduate study</i>	9 049	5 816	3 233	6 948	4 276	2 101	1 540
Sveučilišni integrirani prijediplomski i diplomski studij <i>University integrated undergraduate and graduate study</i>	3 013	2 081	932	2 485	1 757	528	324
Stručni studij <i>Professional study</i>	3 916	2 240	1 676	1 955	1 136	1 961	1 104
Prema bolonjskom programu <i>According to Bologna programme</i>	3 916	2 240	1 676	1 955	1 136	1 961	1 104
Stručni kratki studij <i>Professional short study</i>	1	-	1	-	-	1	-
Stručni prijediplomski studij <i>Professional undergraduate study</i>	2 807	1 521	1 286	1 467	818	1 340	703
Stručni diplomski studij <i>Professional graduate study</i>	1 108	719	389	488	318	620	401
Sveučilišni studij <i>University study</i>	21 437	13 713	7 724	17 243	10 807	4 194	2 906
Prema predbolonjskom programu <i>According to pre-Bologna programme</i>	37	4	33	35	4	2	-
Dodiplomski sveučilišni studij <i>Undergraduate university study</i>	37	4	33	35	4	2	-

1.7. STUDENTI KOJI SU ZAVRŠILI SVEUČILIŠNI ILI STRUČNI STUDIJ PREMA SKUPINAMA VISOKIH UČILIŠTA, VRSTI STUDIJA, NAČINU STUDIRANJA I SPOLU U 2024.

STUDENTS WHO COMPLETED UNIVERSITY OR PROFESSIONAL STUDY, BY GROUPS OF INSTITUTIONS OF HIGHER EDUCATION, TYPE OF STUDY, MODE OF STUDY AND BY SEX, 2024

(nastavak)
(continued)

	Ukupno <i>Total</i>			Način studiranja <i>Mode of study</i>			
	svega <i>All</i>	žene <i>Women</i>	muškarci <i>Men</i>	redoviti <i>Full-time</i>		izvanredni <i>Part-time</i>	
				svega <i>All</i>	žene <i>Women</i>	svega <i>All</i>	žene <i>Women</i>
Prema bolonjskom programu <i>According to Bologna programme</i>	21 400	13 709	7 691	17 208	10 803	4 192	2 906
Sveučilišni prijediplomski studij <i>University undergraduate study</i>	9 338	5 812	3 526	7 775	4 770	1 563	1 042
Sveučilišni diplomski studij <i>University graduate study</i>	9 049	5 816	3 233	6 948	4 276	2 101	1 540
Sveučilišni integrirani prijediplomski i diplomski studij <i>University integrated undergraduate and graduate study</i>	3 013	2 081	932	2 485	1 757	528	324
Umjetničke akademije <i>Art academies</i>	767	531	236	694	479	73	52
Prema bolonjskom programu <i>According to Bologna programme</i>	767	531	236	694	479	73	52
Sveučilišni prijediplomski studij <i>University undergraduate study</i>	341	244	97	301	215	40	29
Sveučilišni diplomski studij <i>University graduate study</i>	313	220	93	280	197	33	23
Sveučilišni integrirani prijediplomski i diplomski studij <i>University integrated undergraduate and graduate study</i>	113	67	46	113	67	-	-

1.8. STUDENTI KOJI SU ZAVRŠILI SVEUČILIŠNI ILI STRUČNI STUDIJ PREMA ŽUPANIJI I GRADU/OPĆINI PREBIVALIŠTA, SKUPINAMA VISOKIH UČILIŠTA TE NAČINU STUDIRANJA I SPOLU U 2024.

STUDENTS WHO COMPLETED UNIVERSITY OR PROFESSIONAL STUDY, BY COUNTY AND TOWN/MUNICIPALITY OF RESIDENCE, GROUPS OF INSTITUTIONS OF HIGHER EDUCATION, MODE OF STUDY AND BY SEX, 2024

	Ukupno <i>Total</i>				Visoke škole <i>Schools of professional higher education</i>		Veleučilišta <i>Polytechnics</i>		Fakulteti <i>Faculties</i>				Umjetničke akademije <i>Art academies</i>	
									stručni studij <i>Professional study</i>		sveučilišni studij <i>University study</i>			
	svega <i>All</i>	žene <i>Women</i>	muškarci <i>Men</i>	redoviti <i>Full-time</i>	svega <i>All</i>	redoviti <i>Full-time</i>	svega <i>All</i>	redoviti <i>Full-time</i>	svega <i>All</i>	redoviti <i>Full-time</i>	svega <i>All</i>	redoviti <i>Full-time</i>	svega <i>All</i>	redoviti <i>Full-time</i>
Ukupno <i>Total</i>	31 237	19 125	12 112	22 225	2	2	5 115	2 331	3 916	1 955	21 437	17 243	767	694
Republika Hrvatska <i>Republic of Croatia</i>	30 250	18 522	11 728	21 303	1	1	4 987	2 219	3 851	1 904	20 669	16 508	742	671
Zagrebačka županija <i>County of Zagreb</i>	2 326	1 442	884	1 468	-	-	657	220	248	118	1 388	1 098	33	32
<i>Gradovi/ Towns</i>	1 878	1 155	723	1 196	-	-	516	175	207	101	1 129	895	26	25
Dugo Selo	223	135	88	131	-	-	64	22	31	16	125	90	3	3
Ivanić-Grad	114	69	45	70	-	-	31	12	10	2	72	55	1	1
Jastrebarsko	161	110	51	115	-	-	43	18	14	9	100	84	4	4
Samobor	304	203	101	207	-	-	58	19	39	21	201	161	6	6
Sveti Ivan Zelina	125	70	55	76	-	-	31	10	22	9	72	57	-	-
Sveta Nedelja	160	96	64	103	-	-	53	20	16	9	90	73	1	1
Vrbovec	77	48	29	49	-	-	17	4	7	3	51	40	2	2
Velika Gorica	477	272	205	306	-	-	153	51	48	24	272	227	4	4
Zaprešić	237	152	85	139	-	-	66	19	20	8	146	108	5	4
<i>Općine/ Municipalities</i>	448	287	161	272	-	-	141	45	41	17	259	203	7	7
Bedenica	9	4	5	6	-	-	-	-	1	-	8	6	-	-
Bistra	46	28	18	26	-	-	10	2	6	3	30	21	-	-
Brckovljani	7	5	2	1	-	-	2	-	2	-	3	1	-	-
Brdovec	78	45	33	52	-	-	30	11	3	2	42	36	3	3
Dubrava	25	20	5	15	-	-	6	3	3	2	16	10	-	-
Dubravica	9	7	2	5	-	-	2	-	-	-	7	5	-	-
Farkaševac	2	1	1	1	-	-	2	1	-	-	-	-	-	-
Gradec	13	11	2	8	-	-	2	1	1	-	10	7	-	-
Jakovlje	16	11	5	9	-	-	5	1	2	1	9	7	-	-
Klinča Sela	21	16	5	7	-	-	11	2	1	-	9	5	-	-
Kloštar Ivanić	40	27	13	25	-	-	13	5	5	2	21	17	1	1
Krašić	16	12	4	13	-	-	4	3	1	-	11	10	-	-
Kravarsko	14	11	3	10	-	-	4	2	-	-	10	8	-	-
Križ	34	18	16	20	-	-	11	6	4	1	18	12	1	1
Luka	10	6	4	7	-	-	3	-	-	-	7	7	-	-
Marija Gorica	13	11	2	9	-	-	3	-	2	2	8	7	-	-
Orle	2	1	1	1	-	-	-	-	-	-	2	1	-	-
Pisarovina	18	12	6	14	-	-	5	3	4	2	8	8	1	1
Pokupsko	11	6	5	9	-	-	4	2	-	-	6	6	1	1
Preseka	5	3	2	2	-	-	2	-	1	-	2	2	-	-
Pušća	20	13	7	10	-	-	7	-	1	-	12	10	-	-
Rakovec	6	4	2	5	-	-	3	2	-	-	3	3	-	-
Rugvica	10	5	5	3	-	-	5	-	1	-	4	3	-	-
Stupnik	23	10	13	14	-	-	7	1	3	2	13	11	-	-
Krapinsko-zagorska županija <i>County of Krapina-Zagorje</i>	909	600	309	634	-	-	208	112	96	46	590	462	15	14
<i>Gradovi/ Towns</i>	374	236	138	253	-	-	94	51	43	19	232	178	5	5
Donja Stubica	34	21	13	22	-	-	7	4	6	2	20	15	1	1
Klanjec	22	18	4	9	-	-	4	1	5	2	13	6	-	-
Krapina	109	69	40	77	-	-	39	23	12	8	58	46	-	-
Oroslavje	32	19	13	24	-	-	6	3	3	1	20	17	3	3
Pregrada	54	37	17	43	-	-	11	7	6	4	37	32	-	-
Zabok	84	44	40	51	-	-	18	8	8	2	58	41	-	-
Zlatar	39	28	11	27	-	-	9	5	3	-	26	21	1	1

1.8. STUDENTI KOJI SU ZAVRŠILI SVEUČILIŠNI ILI STRUČNI STUDIJ PREMA ŽUPANIJI I GRADU/OPĆINI PREBIVALIŠTA, SKUPINAMA VISOKIH UČILIŠTA TE NAČINU STUDIRANJA I SPOLU U 2024.

STUDENTS WHO COMPLETED UNIVERSITY OR PROFESSIONAL STUDY, BY COUNTY AND TOWN/MUNICIPALITY OF RESIDENCE, GROUPS OF INSTITUTIONS OF HIGHER EDUCATION, MODE OF STUDY AND BY SEX, 2024

(nastavak)
(continued)

	Ukupno Total				Visoke škole Schools of professional higher education		Veleučilišta Polytechnics		Fakulteti Faculties				Umjetničke akademije Art academies	
									stručni studij Professional study		sveučilišni studij University study			
	svega All	žene Women	muškarci Men	redoviti Full-time	svega All	redoviti Full-time	svega All	redoviti Full-time	svega All	redoviti Full-time	svega All	redoviti Full-time	svega All	redoviti Full-time
Općine/ Municipalities	535	364	171	381	-	-	114	61	53	27	358	284	10	9
Bedekovčina	38	26	12	24	-	-	9	3	2	1	27	20	-	-
Budinščina	20	17	3	15	-	-	1	-	2	1	17	14	-	-
Desinić	20	13	7	15	-	-	6	3	3	2	10	9	1	1
Đurmanec	34	18	16	26	-	-	5	2	6	5	23	19	-	-
Gornja Stubica	36	24	12	24	-	-	5	2	7	3	23	18	1	1
Hrašćina	10	9	1	6	-	-	3	2	1	-	6	4	-	-
Hum na Sutli	34	24	10	29	-	-	9	7	4	3	21	19	-	-
Jesenje	12	9	3	10	-	-	2	1	-	-	10	9	-	-
Konjščina	17	9	8	12	-	-	1	-	4	2	11	10	1	-
Kraljevec na Sutli	9	7	2	7	-	-	3	2	-	-	6	5	-	-
Krapinske Toplice	32	17	15	20	-	-	4	2	4	1	23	16	1	1
Kumrovec	11	9	2	8	-	-	2	1	-	-	9	7	-	-
Lobor	19	13	6	16	-	-	5	4	1	1	12	10	1	1
Mače	10	8	2	7	-	-	4	3	-	-	6	4	-	-
Marija Bistrica	45	29	16	31	-	-	14	6	4	3	25	20	2	2
Mihovljan	9	6	3	8	-	-	1	1	2	2	6	5	-	-
Novi Golubovec	8	7	1	5	-	-	2	2	1	-	5	3	-	-
Petrovsko	8	5	3	5	-	-	-	-	-	-	8	5	-	-
Radoboj	25	19	6	19	-	-	9	4	-	-	16	15	-	-
Stubičke Toplice	21	16	5	13	-	-	5	3	3	-	13	10	-	-
Sveti Križ Zacretje	42	28	14	30	-	-	5	3	5	1	31	25	1	1
Tuhelj	12	8	4	8	-	-	2	1	1	1	9	6	-	-
Veliko Trgovišće	37	24	13	23	-	-	12	5	2	1	21	15	2	2
Zagorska Sela	5	3	2	4	-	-	2	2	1	-	2	2	-	-
Zlatar-Bistrica	21	16	5	16	-	-	3	2	-	-	18	14	-	-
Sisačko-moslavačka županija County of Sisak-Moslavina	885	560	325	559	-	-	213	71	104	53	551	420	17	15
Gradovi/ Towns	773	482	291	486	-	-	182	57	94	49	480	365	17	15
Glina	30	20	10	15	-	-	9	3	6	2	15	10	-	-
Hrvatska Kostajnica	22	13	9	15	-	-	7	-	1	1	14	14	-	-
Kutina	152	94	58	105	-	-	28	13	38	26	82	62	4	4
Novska	64	35	29	45	-	-	9	3	7	4	41	33	7	5
Petrinja	140	86	54	90	-	-	41	11	9	6	87	70	3	3
Popovača	59	42	17	25	-	-	24	4	4	1	31	20	-	-
Sisak	306	192	114	191	-	-	64	23	29	9	210	156	3	3
Općine/ Municipalities	112	78	34	73	-	-	31	14	10	4	71	55	-	-
Donji Kukuruzari	6	5	1	2	-	-	1	-	1	-	4	2	-	-
Dvor	7	6	1	5	-	-	1	1	-	-	6	4	-	-
Gvozd	5	5	-	3	-	-	2	1	-	-	3	2	-	-
Hrvatska Dubica	8	5	3	5	-	-	1	1	2	-	5	4	-	-
Jasenovac	6	6	-	2	-	-	2	-	-	-	4	2	-	-
Lekenik	24	12	12	13	-	-	11	2	3	2	10	9	-	-
Lipovljani	15	11	4	12	-	-	3	2	-	-	12	10	-	-
Martinska Ves	7	6	1	6	-	-	3	3	-	-	4	3	-	-
Sunja	15	9	6	11	-	-	3	1	1	1	11	9	-	-
Topusko	7	4	3	6	-	-	1	1	2	1	4	4	-	-
Velika Ludina	12	9	3	8	-	-	3	2	1	-	8	6	-	-
Karlovačka županija County of Karlovac	777	463	314	553	-	-	223	137	82	39	462	367	10	10
Gradovi/ Towns	647	381	266	459	-	-	179	109	68	30	391	311	9	9
Duga Resa	74	42	32	58	-	-	21	15	5	4	48	39	-	-
Karlovac	413	251	162	291	-	-	102	61	46	19	257	203	8	8
Ogulin	88	51	37	59	-	-	28	14	6	-	54	45	-	-
Ozalj	39	19	20	31	-	-	21	17	5	4	13	10	-	-
Slunj	33	18	15	20	-	-	7	2	6	3	19	14	1	1

1.8. STUDENTI KOJI SU ZAVRŠILI SVEUČILIŠNI ILI STRUČNI STUDIJ PREMA ŽUPANIJI I GRADU/OPĆINI PREBIVALIŠTA, SKUPINAMA VISOKIH UČILIŠTA TE NAČINU STUDIRANJA I SPOLU U 2024.

STUDENTS WHO COMPLETED UNIVERSITY OR PROFESSIONAL STUDY, BY COUNTY AND TOWN/MUNICIPALITY OF RESIDENCE, GROUPS OF INSTITUTIONS OF HIGHER EDUCATION, MODE OF STUDY AND BY SEX, 2024

(nastavak)
(continued)

	Ukupno Total				Visoke škole Schools of professional higher education		Veleučilišta Polytechnics		Fakulteti Faculties				Umjetničke akademije Art academies	
									stručni studij Professional study		sveučilišni studij University study			
	svega All	žene Women	muškarci Men	redoviti Full-time	svega All	redoviti Full-time	svega All	redoviti Full-time	svega All	redoviti Full-time	svega All	redoviti Full-time	svega All	redoviti Full-time
Općine/ Municipalities	130	82	48	94	-	-	44	28	14	9	71	56	1	1
Barilović	10	5	5	7	-	-	3	1	3	3	4	3	-	-
Bosiljevo	2	2	-	1	-	-	-	-	-	-	2	1	-	-
Cetingrad	5	3	2	5	-	-	1	1	-	-	4	4	-	-
Draganić	9	5	4	6	-	-	2	2	2	-	5	4	-	-
Generalski Stol	2	1	1	2	-	-	1	1	-	-	1	1	-	-
Josipdol	16	10	6	13	-	-	5	4	2	2	8	6	1	1
Kamanje	5	2	3	3	-	-	2	-	-	-	3	3	-	-
Krnjak	6	4	2	6	-	-	4	4	-	-	2	2	-	-
Lasinja	12	8	4	6	-	-	4	3	2	1	6	2	-	-
Netretić	11	6	5	7	-	-	2	1	-	-	9	6	-	-
Plaški	4	3	1	3	-	-	1	-	-	-	3	3	-	-
Rakovica	19	14	5	13	-	-	10	5	1	1	8	7	-	-
Saborsko	4	4	-	2	-	-	1	-	2	1	1	1	-	-
Tounj	7	7	-	6	-	-	1	1	1	1	5	4	-	-
Vojnić	12	5	7	11	-	-	5	5	1	-	6	6	-	-
Žakanje	6	3	3	3	-	-	2	-	-	-	4	3	-	-
Varaždinska županija County of Varaždin	1 144	765	379	847	-	-	128	74	206	104	790	650	20	19
Gradovi/ Towns	694	452	242	516	-	-	80	50	114	55	486	398	14	13
Ivanec	115	75	40	88	-	-	18	9	23	14	74	65	-	-
Lepoglava	52	35	17	36	-	-	5	4	13	5	33	26	1	1
Ludbreg	53	33	20	39	-	-	9	7	10	3	33	28	1	1
Novi Marof	69	47	22	50	-	-	14	9	11	6	40	31	4	4
Varaždin	367	233	134	279	-	-	28	18	46	22	285	232	8	7
Varaždinske Toplice	38	29	9	24	-	-	6	3	11	5	21	16	-	-
Općine/ Municipalities	450	313	137	331	-	-	48	24	92	49	304	252	6	6
Bednja	22	15	7	12	-	-	2	-	7	2	12	9	1	1
Beretinec	19	16	3	13	-	-	2	1	5	4	12	8	-	-
Breznica	7	5	2	4	-	-	3	-	1	1	3	3	-	-
Breznički Hum	14	9	5	11	-	-	-	-	1	1	13	10	-	-
Cestica	26	19	7	22	-	-	1	1	4	3	20	17	1	1
Donja Voća	9	8	1	6	-	-	-	-	1	1	8	5	-	-
Gornji Knežinec	47	33	14	38	-	-	5	3	11	6	30	28	1	1
Jažabet	18	13	5	10	-	-	5	1	4	2	9	7	-	-
Klenovnik	14	8	6	10	-	-	1	1	4	3	9	6	-	-
Ljubešćica	15	12	3	11	-	-	1	1	5	2	9	8	-	-
Mali Bukovec	18	11	7	12	-	-	3	2	5	1	10	9	-	-
Martijanec	9	8	1	8	-	-	2	2	2	2	5	4	-	-
Maruševec	29	23	6	18	-	-	2	-	5	1	22	17	-	-
Petrijanec	21	16	5	16	-	-	1	-	2	-	17	15	1	1
Sračinec	25	19	6	21	-	-	1	-	8	6	16	15	-	-
Sveti Đurđ	22	16	6	18	-	-	6	4	4	4	11	9	1	1
Sveti Ilija	23	15	8	14	-	-	1	-	5	2	17	12	-	-
Trnovec Bartolovečki	61	34	27	48	-	-	6	5	11	5	43	37	1	1
Veliki Bukovec	1	-	1	-	-	-	1	-	-	-	-	-	-	-
Vidovec	29	17	12	21	-	-	3	1	4	1	22	19	-	-
Vinica	12	9	3	9	-	-	1	1	3	2	8	6	-	-
Visoko	9	7	2	9	-	-	1	1	-	-	8	8	-	-
Koprivničko-križevačka županija County of Koprivnica-Križevci	761	457	304	528	-	-	130	70	125	56	493	391	13	11
Gradovi/ Towns	479	286	193	340	-	-	70	38	81	37	317	256	11	9
Đurđevac	72	49	23	50	-	-	12	7	12	5	47	38	1	-
Koprivnica	260	154	106	184	-	-	28	16	43	21	182	141	7	6
Križevci	147	83	64	106	-	-	30	15	26	11	88	77	3	3

1.8. STUDENTI KOJI SU ZAVRŠILI SVEUČILIŠNI ILI STRUČNI STUDIJ PREMA ŽUPANIJI I GRADU/OPĆINI PREBIVALIŠTA, SKUPINAMA VISOKIH UČILIŠTA TE NAČINU STUDIRANJA I SPOLU U 2024.

STUDENTS WHO COMPLETED UNIVERSITY OR PROFESSIONAL STUDY, BY COUNTY AND TOWN/MUNICIPALITY OF RESIDENCE, GROUPS OF INSTITUTIONS OF HIGHER EDUCATION, MODE OF STUDY AND BY SEX, 2024

(nastavak)
(continued)

	Ukupno Total				Visoke škole Schools of professional higher education		Veleučilišta Polytechnics		Fakulteti Faculties				Umjetničke akademije Art academies	
									stručni studij Professional study		sveučilišni studij University study			
	svega All	žene Women	muškarci Men	redoviti Full-time	svega All	redoviti Full-time	svega All	redoviti Full-time	svega All	redoviti Full-time	svega All	redoviti Full-time	svega All	redoviti Full-time
Općine/ Municipalities	282	171	111	188	-	-	60	32	44	19	176	135	2	2
Drnje	7	4	3	2	-	-	2	-	2	1	3	1	-	-
Đelekovec	11	6	5	9	-	-	4	3	1	-	6	6	-	-
Ferdinandovac	11	5	6	5	-	-	4	2	1	-	6	3	-	-
Gola	16	11	5	11	-	-	2	1	3	2	11	8	-	-
Gornja Rijeka	11	3	8	5	-	-	4	1	3	-	3	3	1	1
Hlebine	3	1	2	2	-	-	1	-	1	1	1	1	-	-
Kalinovac	14	10	4	10	-	-	2	2	3	1	9	7	-	-
Kalnik	3	2	1	3	-	-	1	1	-	-	2	2	-	-
Kloštar Podravski	13	9	4	10	-	-	2	1	-	-	11	9	-	-
Koprivnički Bregi	9	3	6	6	-	-	2	1	-	-	7	5	-	-
Koprivnički Ivanec	12	9	3	9	-	-	-	-	3	1	9	8	-	-
Legrad	9	5	4	5	-	-	2	1	2	1	5	3	-	-
Molve	15	10	5	11	-	-	2	1	3	1	10	9	-	-
Novigrad Podravski	23	15	8	18	-	-	7	4	1	1	15	13	-	-
Novo Virje	4	1	3	3	-	-	-	-	-	-	4	3	-	-
Peteranec	13	8	5	8	-	-	2	1	4	3	7	4	-	-
Podravske Sesvete	5	3	2	4	-	-	1	1	-	-	4	3	-	-
Rasinja	13	8	5	8	-	-	1	1	3	1	8	5	1	1
Sokolovac	12	8	4	6	-	-	1	-	1	-	10	6	-	-
Sveti Ivan Žabno	24	18	6	12	-	-	9	3	3	1	12	8	-	-
Sveti Petar Orehovec	26	19	7	21	-	-	5	3	3	2	18	16	-	-
Virje	28	13	15	20	-	-	6	5	7	3	15	12	-	-
Bjelovarsko-bilogorska županija County of Bjelovar-Bilogora	621	373	248	395	-	-	157	69	78	39	375	276	11	11
Gradovi/ Towns	461	266	195	294	-	-	109	45	60	29	282	210	10	10
Bjelovar	263	157	106	161	-	-	53	19	31	13	169	119	10	10
Čazma	28	15	13	20	-	-	12	6	1	1	15	13	-	-
Daruvar	98	55	43	65	-	-	24	11	18	8	56	46	-	-
Garešnica	46	28	18	32	-	-	9	4	8	6	29	22	-	-
Grubišno Polje	26	11	15	16	-	-	11	5	2	1	13	10	-	-
Općine/ Municipalities	160	107	53	101	-	-	48	24	18	10	93	66	1	1
Berek	2	2	-	2	-	-	-	-	-	-	2	2	-	-
Dežanovac	15	12	3	9	-	-	2	-	3	1	10	8	-	-
Đulovac	5	1	4	2	-	-	1	-	1	1	3	1	-	-
Hercegovac	19	12	7	12	-	-	4	2	2	-	13	10	-	-
Ivanska	4	4	-	2	-	-	-	-	1	-	3	2	-	-
Kapela	7	4	3	4	-	-	2	2	-	-	5	2	-	-
Končanica	10	7	3	10	-	-	3	3	-	-	7	7	-	-
Nova Rača	15	8	7	10	-	-	5	3	2	2	7	4	1	1
Rovišće	32	19	13	14	-	-	11	4	2	1	19	9	-	-
Sirač	6	3	3	3	-	-	3	-	1	1	2	2	-	-
Šandrovac	3	2	1	2	-	-	2	1	-	-	1	1	-	-
Štefanje	3	3	-	2	-	-	-	-	1	1	2	1	-	-
Velika Pisanica	1	1	-	1	-	-	1	1	-	-	-	-	-	-
Velika Trnovitica	5	4	1	4	-	-	1	1	1	1	3	2	-	-
Veliki Grđevac	14	8	6	10	-	-	5	3	3	2	6	5	-	-
Veliko Trojstvo	17	15	2	13	-	-	6	3	1	-	10	10	-	-
Zrinski Topolovac	2	2	-	1	-	-	2	1	-	-	-	-	-	-

1.8. STUDENTI KOJI SU ZAVRŠILI SVEUČILIŠNI ILI STRUČNI STUDIJ PREMA ŽUPANIJI I GRADU/OPĆINI PREBIVALIŠTA, SKUPINAMA VISOKIH UČILIŠTA TE NAČINU STUDIRANJA I SPOLU U 2024.

STUDENTS WHO COMPLETED UNIVERSITY OR PROFESSIONAL STUDY, BY COUNTY AND TOWN/MUNICIPALITY OF RESIDENCE, GROUPS OF INSTITUTIONS OF HIGHER EDUCATION, MODE OF STUDY AND BY SEX, 2024

(nastavak)
(continued)

	Ukupno Total				Visoke škole Schools of professional higher education		Veleučilišta Polytechnics		Fakulteti Faculties				Umjetničke akademije Art academies	
									stručni studij Professional study		sveučilišni studij University study			
	svega All	žene Women	muškarci Men	redoviti Full-time	svega All	redoviti Full-time	svega All	redoviti Full-time	svega All	redoviti Full-time	svega All	redoviti Full-time	svega All	redoviti Full-time
Primorsko-goranska županija County of Primorje- Gorski Kotar	1 839	1 089	750	1 323	-	-	219	96	149	66	1 426	1 117	45	44
Gradovi/ Towns	1 332	770	562	961	-	-	166	77	111	48	1 024	805	31	31
Bakar	53	29	24	38	-	-	6	-	1	1	46	37	-	-
Cres	21	13	8	17	-	-	2	-	-	-	18	16	1	1
Crikvenica	69	38	31	47	-	-	11	6	8	2	48	37	2	2
Čabar	16	8	8	11	-	-	-	-	3	1	12	9	1	1
Delnice	33	19	14	26	-	-	5	1	6	5	22	20	-	-
Kastav	81	43	38	54	-	-	10	3	5	2	65	48	1	1
Kraljevica	37	26	11	25	-	-	3	-	6	3	27	21	1	1
Krk	50	31	19	36	-	-	8	6	5	2	36	27	1	1
Mali Lošinj	50	31	19	40	-	-	9	3	2	1	38	35	1	1
Novi Vinodolski	35	14	21	26	-	-	5	3	3	3	27	20	-	-
Opatija	62	36	26	54	-	-	12	8	2	1	46	43	2	2
Rab	42	25	17	32	-	-	2	2	1	1	39	29	-	-
Rijeka	760	442	318	541	-	-	85	41	66	25	589	455	20	20
Vrbovsko	23	15	8	14	-	-	8	4	3	1	11	8	1	1
Općine/ Municipalities	507	319	188	362	-	-	53	19	38	18	402	312	14	13
Baška	7	2	5	7	-	-	2	2	-	-	5	5	-	-
Brod Moravice	2	1	1	1	-	-	2	1	-	-	-	-	-	-
Čavle	41	22	19	29	-	-	2	-	7	2	30	25	2	2
Dobrinj	13	7	6	10	-	-	-	-	-	-	13	10	-	-
Fužine	13	9	4	11	-	-	3	1	-	-	10	10	-	-
Jelenje	36	23	13	24	-	-	4	1	5	2	25	19	2	2
Klana	13	8	5	8	-	-	3	-	1	1	9	7	-	-
Kostrena	45	20	25	33	-	-	4	1	1	-	39	31	1	1
Lokve	5	4	1	4	-	-	-	-	2	2	3	2	-	-
Lopar	12	8	4	8	-	-	1	-	3	3	8	5	-	-
Lovran	27	16	11	16	-	-	1	-	-	-	26	16	-	-
Malinska-Dubašnica	27	17	10	20	-	-	3	1	-	-	24	19	-	-
Matulji	79	45	34	62	-	-	5	2	4	3	66	53	4	4
Mošćenička Draga	10	7	3	8	-	-	1	1	-	-	9	7	-	-
Mrkopalj	5	5	-	4	-	-	1	1	1	1	3	2	-	-
Omišalj	9	4	5	7	-	-	-	-	1	-	8	7	-	-
Punat	15	13	2	10	-	-	1	1	-	-	13	8	1	1
Ravna Gora	8	7	1	5	-	-	1	1	1	-	6	4	-	-
Skrad	5	3	2	5	-	-	-	-	1	1	4	4	-	-
Vinodolska općina	15	13	2	9	-	-	1	-	2	-	12	9	-	-
Viškovo	112	80	32	74	-	-	18	6	9	3	82	63	3	2
Vrbnik	8	5	3	7	-	-	-	-	-	-	7	6	1	1
Ličko-senjska županija County of Lika-Senj	266	150	116	177	-	-	70	31	28	12	166	132	2	2
Gradovi/ Towns	213	120	93	148	-	-	48	20	22	11	141	115	2	2
Gospić	82	53	29	54	-	-	23	9	9	5	49	39	1	1
Novalja	23	15	8	18	-	-	4	3	-	-	19	15	-	-
Otočac	54	24	30	37	-	-	11	5	8	3	35	29	-	-
Senj	54	28	26	39	-	-	10	3	5	3	38	32	1	1
Općine/ Municipalities	53	30	23	29	-	-	22	11	6	1	25	17	-	-
Brinje	5	3	2	3	-	-	1	1	2	-	2	2	-	-
Donji Lapac	2	1	1	1	-	-	2	1	-	-	-	-	-	-
Karlobag	5	2	3	2	-	-	2	1	1	-	2	1	-	-
Lovnac	2	1	1	1	-	-	-	-	-	-	2	1	-	-
Perušić	10	5	5	6	-	-	6	4	-	-	4	2	-	-
Plitvička Jezera	26	15	11	13	-	-	10	3	3	1	13	9	-	-
Vrhovine	3	3	-	3	-	-	1	1	-	-	2	2	-	-

1.8. STUDENTI KOJI SU ZAVRŠILI SVEUČILIŠNI ILI STRUČNI STUDIJ PREMA ŽUPANIJI I GRADU/OPĆINI PREBIVALIŠTA, SKUPINAMA VISOKIH UČILIŠTA TE NAČINU STUDIRANJA I SPOLU U 2024.

STUDENTS WHO COMPLETED UNIVERSITY OR PROFESSIONAL STUDY, BY COUNTY AND TOWN/MUNICIPALITY OF RESIDENCE, GROUPS OF INSTITUTIONS OF HIGHER EDUCATION, MODE OF STUDY AND BY SEX, 2024

(nastavak)
(continued)

	Ukupno Total				Visoke škole Schools of professional higher education		Veleučilišta Polytechnics		Fakulteti Faculties				Umjetničke akademije Art academies	
									stručni studij Professional study		sveučilišni studij University study			
	svega All	žene Women	muškarci Men	redoviti Full-time	svega All	redoviti Full-time	svega All	redoviti Full-time	svega All	redoviti Full-time	svega All	redoviti Full-time	svega All	redoviti Full-time
Virovitičko-podravska županija County of Virovitica-Podravina	500	314	186	372	-	-	93	55	53	32	330	264	24	21
Gradovi/ Towns	310	187	123	238	-	-	55	33	25	16	211	171	19	18
Orahovica	31	21	10	24	-	-	4	4	2	1	23	17	2	2
Slatina	96	61	35	71	-	-	13	6	11	8	68	53	4	4
Virovitica	183	105	78	143	-	-	38	23	12	7	120	101	13	12
Općine/ Municipalities	190	127	63	134	-	-	38	22	28	16	119	93	5	3
Crnac	11	8	3	8	-	-	-	-	4	2	6	5	1	1
Čačinci	17	8	9	12	-	-	3	1	-	-	13	11	1	-
Čađavica	3	1	2	3	-	-	-	-	-	-	3	3	-	-
Gradina	10	8	2	6	-	-	2	-	2	1	6	5	-	-
Lukač	10	7	3	6	-	-	4	2	-	-	5	4	1	-
Mikleuš	3	2	1	1	-	-	1	-	-	-	1	-	1	1
Nova Bukovica	12	10	2	6	-	-	2	-	-	-	10	6	-	-
Pitomača	58	36	22	43	-	-	13	9	12	6	33	28	-	-
Sopje	8	6	2	5	-	-	1	1	2	2	4	1	1	1
Suhopolje	22	14	8	17	-	-	3	3	4	2	15	12	-	-
Špišić Bukovica	14	11	3	11	-	-	5	3	2	2	7	6	-	-
Voćin	7	6	1	3	-	-	1	-	2	1	4	2	-	-
Zdenci	15	10	5	13	-	-	3	3	-	-	12	10	-	-
Požeško-slavonska županija County of Požega-Slavonia	521	338	183	367	-	-	76	36	94	54	332	260	19	17
Gradovi/ Towns	407	264	143	281	-	-	65	29	67	36	260	202	15	14
Kutjevo	27	18	9	18	-	-	3	2	5	2	19	14	-	-
Lipik	26	19	7	13	-	-	8	2	5	3	13	8	-	-
Pakrac	52	38	14	28	-	-	21	7	7	4	23	16	1	1
Pleternica	86	54	32	62	-	-	10	5	17	9	56	46	3	2
Požega	216	135	81	160	-	-	23	13	33	18	149	118	11	11
Općine/ Municipalities	114	74	40	86	-	-	11	7	27	18	72	58	4	3
Brestovac	13	7	6	11	-	-	2	1	3	2	8	8	-	-
Čaglin	13	6	7	11	-	-	-	-	5	4	7	6	1	1
Jakšić	36	27	9	27	-	-	4	3	5	4	26	20	1	-
Kaptol	17	14	3	12	-	-	2	2	4	2	11	8	-	-
Velika	35	20	15	25	-	-	3	1	10	6	20	16	2	2
Brodsko-posavska županija County of Slavonski Brod-Posavina	1 046	666	380	699	-	-	112	64	232	113	684	508	18	14
Gradovi/ Towns	576	361	215	371	-	-	58	31	128	52	382	281	8	7
Nova Gradiška	123	70	53	77	-	-	19	8	22	8	81	60	1	1
Slavonski Brod	453	291	162	294	-	-	39	23	106	44	301	221	7	6
Općine/ Municipalities	470	305	165	328	-	-	54	33	104	61	302	227	10	7
Bebrina	13	8	5	12	-	-	2	2	2	2	9	8	-	-
Brodski Stupnik	23	15	8	16	-	-	1	1	10	4	12	11	-	-
Bukovlje	24	18	6	12	-	-	2	1	9	6	12	5	1	-
Cernik	20	13	7	19	-	-	2	2	7	6	11	11	-	-
Davor	21	15	6	15	-	-	2	1	7	4	12	10	-	-
Donji Andrijevići	13	10	3	12	-	-	-	-	1	1	11	10	1	1
Dragalić	5	3	2	5	-	-	-	-	1	1	4	4	-	-
Garčin	30	17	13	22	-	-	2	1	6	4	22	17	-	-

1.8. STUDENTI KOJI SU ZAVRŠILI SVEUČILIŠNI ILI STRUČNI STUDIJ PREMA ŽUPANIJI I GRADU/OPĆINI PREBIVALIŠTA, SKUPINAMA VISOKIH UČILIŠTA TE NAČINU STUDIRANJA I SPOLU U 2024.

STUDENTS WHO COMPLETED UNIVERSITY OR PROFESSIONAL STUDY, BY COUNTY AND TOWN/MUNICIPALITY OF RESIDENCE, GROUPS OF INSTITUTIONS OF HIGHER EDUCATION, MODE OF STUDY AND BY SEX, 2024

(nastavak)
(continued)

	Ukupno <i>Total</i>				Visoke škole <i>Schools of professional higher education</i>		Veleučilišta <i>Polytechnics</i>		Fakulteti <i>Faculties</i>				Umjetničke akademije <i>Art academies</i>	
									stručni studij <i>Professional study</i>		sveučilišni studij <i>University study</i>			
	svega <i>All</i>	žene <i>Women</i>	muškarci <i>Men</i>	redoviti <i>Full-time</i>	svega <i>All</i>	redoviti <i>Full-time</i>	svega <i>All</i>	redoviti <i>Full-time</i>	svega <i>All</i>	redoviti <i>Full-time</i>	svega <i>All</i>	redoviti <i>Full-time</i>	svega <i>All</i>	redoviti <i>Full-time</i>
Gornja Vrba	19	16	3	11	-	-	1	1	5	4	13	6	-	-
Gornji Bogičevci	8	3	5	7	-	-	1	1	-	-	7	6	-	-
Gundinci	18	10	8	9	-	-	-	-	4	2	14	7	-	-
Klakar	10	8	2	7	-	-	1	-	3	2	4	3	2	2
Nova Kapela	28	21	7	21	-	-	5	4	5	3	18	14	-	-
Okučani	8	4	4	2	-	-	1	-	1	-	6	2	-	-
Oprisavci	13	7	6	8	-	-	3	3	2	-	8	5	-	-
Oriovac	24	17	7	16	-	-	2	1	12	7	8	7	2	1
Podcrkavlje	6	5	1	3	-	-	-	-	2	1	4	2	-	-
Rešetari	32	21	11	26	-	-	6	3	5	3	20	19	1	1
Sibinj	41	27	14	25	-	-	4	2	5	2	32	21	-	-
Sikirevci	21	11	10	14	-	-	4	2	3	1	14	11	-	-
Slavonski Šamac	13	6	7	12	-	-	1	1	1	1	11	10	-	-
Stara Gradiška	8	5	3	4	-	-	1	-	1	-	6	4	-	-
Staro Petrovo Selo	31	19	12	21	-	-	8	4	4	2	18	14	1	1
Velika Kopanica	11	6	5	11	-	-	2	2	1	1	8	8	-	-
Vrbje	7	4	3	2	-	-	2	-	2	1	2	1	1	-
Vrpolje	23	16	7	16	-	-	1	1	5	3	16	11	1	1
Zadarska županija <i>County of Zadar</i>	1 260	769	491	834	-	-	190	61	112	47	938	706	20	20
Gradovi/ <i>Towns</i>	866	520	346	576	-	-	132	45	69	33	651	484	14	14
Benkovac	69	47	22	49	-	-	11	4	10	9	46	34	2	2
Biograd na Moru	51	35	16	32	-	-	14	4	5	4	32	24	-	-
Nin	25	16	9	16	-	-	6	3	-	-	19	13	-	-
Obrovac	26	15	11	23	-	-	6	4	3	2	16	16	1	1
Pag	10	7	3	10	-	-	1	1	-	-	8	8	1	1
Zadar	685	400	285	446	-	-	94	29	51	18	530	389	10	10
Općine/ <i>Municipalities</i>	394	249	145	258	-	-	58	16	43	14	287	222	6	6
Bibinje	34	23	11	20	-	-	4	2	3	-	26	17	1	1
Galovac	1	-	1	-	-	-	-	-	-	-	1	-	-	-
Gračac	12	7	5	8	-	-	2	-	2	1	8	7	-	-
Jasenice	9	5	4	6	-	-	2	2	-	-	7	4	-	-
Kali	14	7	7	11	-	-	3	2	1	-	10	9	-	-
Kolan	5	3	2	4	-	-	-	-	-	-	5	4	-	-
Kukljica	2	1	1	2	-	-	-	-	-	-	2	2	-	-
Lišane Ostrovičke	2	2	-	2	-	-	-	-	-	-	2	2	-	-
Novigrad	14	9	5	8	-	-	2	-	1	-	10	7	1	1
Pakoštane	26	19	7	17	-	-	1	-	9	3	16	14	-	-
Pašman	17	11	6	13	-	-	4	1	1	1	12	11	-	-
Polača	5	2	3	3	-	-	1	1	-	-	4	2	-	-
Poličnik	22	11	11	12	-	-	5	-	3	1	13	10	1	1
Posedarje	27	14	13	19	-	-	4	2	6	3	15	12	2	2
Povljana	8	6	2	6	-	-	-	-	1	-	7	6	-	-
Preko	21	15	6	12	-	-	4	1	-	-	17	11	-	-
Privlaka	10	6	4	6	-	-	1	-	1	-	8	6	-	-
Ražanac	15	11	4	9	-	-	4	-	-	-	11	9	-	-
Sali	8	5	3	4	-	-	2	-	-	-	6	4	-	-
Stankovci	11	9	2	8	-	-	3	1	-	-	8	7	-	-
Starigrad	11	7	4	5	-	-	1	-	2	1	8	4	-	-
Sukošan	26	18	8	22	-	-	4	1	2	1	19	19	1	1
Sveti Filip i Jakov	26	13	13	14	-	-	4	-	7	2	15	12	-	-
Škabrnja	12	8	4	9	-	-	2	1	-	-	10	8	-	-
Tkon	6	3	3	6	-	-	-	-	-	-	6	6	-	-
Vir	20	14	6	11	-	-	5	2	3	1	12	8	-	-
Vrsi	18	12	6	11	-	-	-	-	-	-	18	11	-	-
Zemunik Donji	12	8	4	10	-	-	-	-	1	-	11	10	-	-

1.8. STUDENTI KOJI SU ZAVRŠILI SVEUČILIŠNI ILI STRUČNI STUDIJ PREMA ŽUPANIJI I GRADU/OPĆINI PREBIVALIŠTA, SKUPINAMA VISOKIH UČILIŠTA TE NAČINU STUDIRANJA I SPOLU U 2024.

STUDENTS WHO COMPLETED UNIVERSITY OR PROFESSIONAL STUDY, BY COUNTY AND TOWN/MUNICIPALITY OF RESIDENCE, GROUPS OF INSTITUTIONS OF HIGHER EDUCATION, MODE OF STUDY AND BY SEX, 2024

(nastavak)
(continued)

	Ukupno Total				Visoke škole Schools of professional higher education		Veleučilišta Polytechnics		Fakulteti Faculties				Umjetničke akademije Art academies	
									stručni studij Professional study		sveučilišni studij University study			
	svega All	žene Women	muškarci Men	redoviti Full-time	svega All	redoviti Full-time	svega All	redoviti Full-time	svega All	redoviti Full-time	svega All	redoviti Full-time	svega All	redoviti Full-time
Osječko-baranjska županija County of Osijek-Baranja	2 112	1 318	794	1 516	-	-	189	79	199	94	1 592	1 251	132	92
Gradovi/ Towns	1 554	942	612	1 135	-	-	136	58	128	64	1 192	947	98	66
Beli Manastir	47	31	16	36	-	-	8	2	4	2	35	32	-	-
Belišće	50	30	20	39	-	-	3	2	4	4	43	33	-	-
Donji Miholjac	58	39	19	39	-	-	7	4	1	1	46	32	4	2
Đakovo	248	156	92	198	-	-	20	13	29	18	184	158	15	9
Našice	119	70	49	95	-	-	12	11	9	6	95	76	3	2
Osijek	961	577	384	673	-	-	79	22	75	27	736	574	71	50
Valpovo	71	39	32	55	-	-	7	4	6	6	53	42	5	3
Općine/ Municipalities	558	376	182	381	-	-	53	21	71	30	400	304	34	26
Antunovac	31	22	9	21	-	-	2	1	3	1	26	19	-	-
Bilje	42	28	14	29	-	-	4	-	3	1	32	27	3	1
Bizovac	20	12	8	15	-	-	-	-	2	-	16	13	2	2
Čeminac	8	6	2	4	-	-	1	-	-	-	6	3	1	1
Čepin	78	49	29	53	-	-	5	1	6	2	61	45	6	5
Darda	26	17	9	21	-	-	2	1	2	1	18	15	4	4
Donja Motičina	8	7	1	3	-	-	2	-	1	-	5	3	-	-
Draž	11	9	2	7	-	-	2	1	-	-	9	6	-	-
Drenje	12	10	2	6	-	-	-	-	2	-	10	6	-	-
Đurđenovac	30	15	15	21	-	-	3	3	1	1	24	16	2	1
Erdut	30	16	14	25	-	-	7	4	1	1	19	17	3	3
Ernestinovo	13	11	2	10	-	-	-	-	-	-	13	10	-	-
Feričanci	10	7	3	9	-	-	1	1	2	1	7	7	-	-
Gorjani	7	7	-	5	-	-	-	-	2	1	5	4	-	-
Jagodnjak	7	7	-	6	-	-	-	-	-	-	7	6	-	-
Kneževi Vinogradi	10	7	3	8	-	-	1	1	1	-	8	7	-	-
Koška	22	14	8	17	-	-	2	2	1	-	18	14	1	1
Levanjska Varoš	3	2	1	1	-	-	-	-	-	-	3	1	-	-
Magadenovac	8	6	2	7	-	-	-	-	-	-	7	7	1	-
Marijanci	7	5	2	4	-	-	3	1	2	1	1	1	1	1
Petlovac	2	1	1	2	-	-	-	-	-	-	2	2	-	-
Petrijevci	15	11	4	12	-	-	2	1	-	-	11	9	2	2
Podgorač	11	6	5	8	-	-	1	-	1	1	9	7	-	-
Podravska Moslavina	5	4	1	5	-	-	-	-	1	1	3	3	1	1
Popovac	4	3	1	3	-	-	1	1	-	-	3	2	-	-
Punitovci	7	5	2	3	-	-	1	-	1	1	5	2	-	-
Satnica Đakovačka	17	10	7	12	-	-	2	1	3	1	11	10	1	-
Semeljci	19	14	5	14	-	-	4	-	-	-	14	13	1	1
Strizivojna	22	16	6	9	-	-	1	-	3	-	16	8	2	1
Šodolovci	27	17	10	12	-	-	1	-	26	12	-	-	-	-
Trnava	3	1	2	2	-	-	-	-	1	-	2	2	-	-
Viljevo	6	3	3	6	-	-	2	2	1	1	3	3	-	-
Viškovci	13	10	3	9	-	-	1	-	1	1	8	6	3	2
Vladislavci	9	7	2	5	-	-	1	-	1	1	7	4	-	-
Vuka	15	11	4	7	-	-	1	-	3	1	11	6	-	-
Šibensko-kninska županija County of Šibenik-Knin	740	458	282	517	-	-	168	85	95	50	463	368	14	14
Gradovi/ Towns	628	390	238	440	-	-	147	72	81	44	389	313	11	11
Dрниš	71	39	32	54	-	-	15	8	19	14	35	30	2	2
Knin	111	75	36	71	-	-	40	17	17	10	53	43	1	1
Skradin	13	5	8	11	-	-	-	-	1	1	12	10	-	-
Šibenik	371	232	139	259	-	-	81	40	36	17	248	196	6	6
Vodice	62	39	23	45	-	-	11	7	8	2	41	34	2	2

1.8. STUDENTI KOJI SU ZAVRŠILI SVEUČILIŠNI ILI STRUČNI STUDIJ PREMA ŽUPANIJI I GRADU/OPĆINI PREBIVALIŠTA, SKUPINAMA VISOKIH UČILIŠTA TE NAČINU STUDIRANJA I SPOLU U 2024.

STUDENTS WHO COMPLETED UNIVERSITY OR PROFESSIONAL STUDY, BY COUNTY AND TOWN/MUNICIPALITY OF RESIDENCE, GROUPS OF INSTITUTIONS OF HIGHER EDUCATION, MODE OF STUDY AND BY SEX, 2024

(nastavak)
(continued)

	Ukupno Total				Visoke škole Schools of professional higher education		Veleučilišta Polytechnics		Fakulteti Faculties				Umjetničke akademije Art academies	
									stručni studij Professional study		sveučilišni studij University study			
	svega All	žene Women	muškarci Men	redoviti Full-time	svega All	redoviti Full-time	svega All	redoviti Full-time	svega All	redoviti Full-time	svega All	redoviti Full-time	svega All	redoviti Full-time
Općine/ Municipalities	112	68	44	77	-	-	21	13	14	6	74	55	3	3
Bilice	5	3	2	4	-	-	-	-	1	-	3	3	1	1
Ervenik	1	1	-	1	-	-	1	1	-	-	-	-	-	-
Kijevo	1	1	-	1	-	-	1	1	-	-	-	-	-	-
Kistanje	9	6	3	6	-	-	2	1	1	-	6	5	-	-
Murter-Kornati	11	7	4	8	-	-	2	2	-	-	9	6	-	-
Pirovac	14	8	6	10	-	-	4	2	-	-	10	8	-	-
Primošten	12	6	6	8	-	-	3	1	-	-	8	6	1	1
Promina	12	9	3	8	-	-	-	-	2	1	9	6	1	1
Rogoznica	9	4	5	7	-	-	1	1	1	-	7	6	-	-
Ružić	7	5	2	5	-	-	1	-	2	1	4	4	-	-
Tisno	13	6	7	7	-	-	2	2	2	1	9	4	-	-
Tribunj	10	7	3	8	-	-	3	2	3	3	4	3	-	-
Unešić	8	5	3	4	-	-	1	-	2	-	5	4	-	-
Vukovarsko-srijemska županija County of Vukovar-Srijem	1 135	714	421	800	-	-	185	67	126	55	766	627	58	51
Gradovi/ Towns	644	382	262	450	-	-	109	38	69	25	430	357	36	30
Ilok	24	16	8	18	-	-	6	3	2	1	15	13	1	1
Otok	43	26	17	34	-	-	5	2	5	2	30	27	3	3
Vinkovci	329	185	144	234	-	-	35	13	33	8	241	197	20	16
Vukovar	161	98	63	97	-	-	44	12	17	7	89	69	11	9
Županja	87	57	30	67	-	-	19	8	12	7	55	51	1	1
Općine/ Municipalities	491	332	159	350	-	-	76	29	57	30	336	270	22	21
Andrijaševci	24	17	7	14	-	-	4	2	3	1	16	10	1	1
Babina Greda	17	11	6	14	-	-	1	1	7	4	9	9	-	-
Borovo	7	6	1	4	-	-	4	1	-	-	3	3	-	-
Bošnjaci	22	15	7	17	-	-	-	-	2	2	20	15	-	-
Cerna	25	11	14	17	-	-	4	-	4	3	17	14	-	-
Drenovci	20	14	6	9	-	-	4	1	2	-	12	6	2	2
Gradište	15	12	3	13	-	-	3	2	2	2	7	6	3	3
Gunja	12	10	2	12	-	-	-	-	2	2	10	10	-	-
Ivankovo	80	60	20	56	-	-	11	5	11	5	55	43	3	3
Jarmina	18	13	5	14	-	-	3	-	-	-	13	12	2	2
Lovas	7	3	4	5	-	-	1	1	2	-	4	4	-	-
Markušica	8	4	4	7	-	-	2	1	1	1	5	5	-	-
Nijemci	25	15	10	14	-	-	4	-	1	-	17	12	3	2
Negolavci	2	2	-	2	-	-	1	1	-	-	1	1	-	-
Nuštar	42	29	13	36	-	-	4	2	7	6	31	28	-	-
Privlaka	23	14	9	20	-	-	2	1	1	1	18	16	2	2
Stari Jankovci	17	12	5	5	-	-	6	1	2	-	9	4	-	-
Stari Mikanovci	31	21	10	22	-	-	2	1	3	1	26	20	-	-
Štitar	7	4	3	6	-	-	1	1	-	-	5	4	1	1
Tompojevci	5	3	2	5	-	-	-	-	-	-	4	4	1	1
Tordinci	12	9	3	8	-	-	2	1	-	-	9	6	1	1
Tovarnik	22	12	10	15	-	-	4	1	3	-	14	13	1	1
Trpinja	16	13	3	8	-	-	6	2	1	1	9	5	-	-
Vodinci	15	10	5	9	-	-	4	1	2	1	7	5	2	2
Vrbanja	19	12	7	18	-	-	3	3	1	-	15	15	-	-
Splitsko-dalmatinska županija County of Split-Dalmatia	3 705	2 240	1 465	2 841	1	1	221	102	686	385	2 704	2 261	93	92
Gradovi/ Towns	3 048	1 805	1 243	2 338	1	1	181	83	553	304	2 232	1 870	81	80
Hvar	26	11	15	15	-	-	4	-	4	2	18	13	-	-
Imotski	92	52	40	78	-	-	8	6	26	22	54	46	4	4
Kaštel	344	201	143	265	-	-	15	5	72	44	248	207	9	9

1.8. STUDENTI KOJI SU ZAVRŠILI SVEUČILIŠNI ILI STRUČNI STUDIJ PREMA ŽUPANIJI I GRADU/OPĆINI PREBIVALIŠTA, SKUPINAMA VISOKIH UČILIŠTA TE NAČINU STUDIRANJA I SPOLU U 2024.

STUDENTS WHO COMPLETED UNIVERSITY OR PROFESSIONAL STUDY, BY COUNTY AND TOWN/MUNICIPALITY OF RESIDENCE, GROUPS OF INSTITUTIONS OF HIGHER EDUCATION, MODE OF STUDY AND BY SEX, 2024

(nastavak)
(continued)

	Ukupno <i>Total</i>				Visoke škole <i>Schools of professional higher education</i>		Veleučilišta <i>Polytechnics</i>		Fakulteti <i>Faculties</i>				Umjetničke akademije <i>Art academies</i>	
									stručni studij <i>Professional study</i>		sveučilišni studij <i>University study</i>			
	svega <i>All</i>	žene <i>Women</i>	muškarci <i>Men</i>	redoviti <i>Full-time</i>	svega <i>All</i>	redoviti <i>Full-time</i>	svega <i>All</i>	redoviti <i>Full-time</i>	svega <i>All</i>	redoviti <i>Full-time</i>	svega <i>All</i>	redoviti <i>Full-time</i>	svega <i>All</i>	redoviti <i>Full-time</i>
Komiža	7	4	3	5	-	-	-	-	-	-	7	5	-	-
Makarska	126	80	46	97	-	-	11	8	22	13	90	73	3	3
Omiš	109	69	40	87	-	-	3	2	16	8	84	71	6	6
Sinj	203	130	73	163	1	1	14	6	55	37	130	116	3	3
Solin	234	132	102	173	-	-	13	3	45	22	172	144	4	4
Split	1 648	972	676	1 255	-	-	90	39	265	126	1 247	1 045	46	45
Stari Grad	11	6	5	7	-	-	1	1	4	1	5	4	1	1
Supetar	34	21	13	23	-	-	1	-	6	3	26	19	1	1
Trilj	58	43	15	47	-	-	1	1	13	7	43	38	1	1
Trogir	86	53	33	62	-	-	6	2	14	10	66	50	-	-
Vis	12	4	8	12	-	-	2	2	1	1	7	7	2	2
Vrgorac	38	17	21	32	-	-	5	3	5	4	27	24	1	1
Vrlika	20	10	10	17	-	-	7	5	5	4	8	8	-	-
<i>Općine/ Municipalities</i>	657	435	222	503	-	-	40	19	133	81	472	391	12	12
Baška Voda	22	12	10	18	-	-	2	1	4	3	16	14	-	-
Bol	13	10	3	10	-	-	1	1	2	2	10	7	-	-
Brela	8	5	3	8	-	-	1	1	1	1	6	6	-	-
Cista Provo	9	5	4	8	-	-	1	-	1	1	7	7	-	-
Dicmo	18	9	9	14	-	-	-	-	7	4	11	10	-	-
Dugi Rat	59	31	28	42	-	-	3	1	12	8	44	33	-	-
Dugopolje	31	22	9	19	-	-	1	-	9	5	20	13	1	1
Gradac	18	14	4	17	-	-	2	1	5	5	11	11	-	-
Hrvace	31	19	12	26	-	-	5	3	10	8	16	15	-	-
Jelsa	14	10	4	11	-	-	-	-	4	4	10	7	-	-
Klis	36	24	12	26	-	-	2	1	8	4	26	21	-	-
Lečevica	1	-	1	1	-	-	-	-	-	-	1	1	-	-
Lovreć	10	9	1	9	-	-	-	-	2	2	8	7	-	-
Marina	21	12	9	18	-	-	2	2	3	-	16	16	-	-
Milna	6	6	-	4	-	-	1	1	-	-	5	3	-	-
Muč	5	4	1	4	-	-	-	-	1	1	4	3	-	-
Nerežišća	1	1	-	-	-	-	-	-	1	-	-	-	-	-
Okrug	28	18	10	22	-	-	-	-	5	5	23	17	-	-
Otok	28	24	4	21	-	-	1	1	7	2	19	17	1	1
Podbablje	33	22	11	26	-	-	3	-	4	1	25	24	1	1
Podgora	12	10	2	10	-	-	1	1	-	-	11	9	-	-
Podstrana	106	64	42	79	-	-	6	2	16	8	80	65	4	4
Postira	9	8	1	8	-	-	-	-	3	2	5	5	1	1
Prgomet	5	5	-	4	-	-	1	-	-	-	4	4	-	-
Primorski Dolac	4	3	1	3	-	-	-	-	1	1	3	2	-	-
Proložac	19	14	5	16	-	-	1	1	4	2	12	11	2	2
Pučišća	22	13	9	15	-	-	-	-	1	1	21	14	-	-
Runovići	14	8	6	11	-	-	-	-	5	2	9	9	-	-
Seget	20	15	5	17	-	-	1	1	2	1	17	15	-	-
Selca	4	3	1	2	-	-	-	-	-	-	4	2	-	-
Sučuraj	4	2	2	1	-	-	3	-	1	1	-	-	-	-
Sutivan	1	1	-	1	-	-	-	-	-	-	1	1	-	-
Šestanovac	9	4	5	6	-	-	-	-	3	1	6	5	-	-
Šolta	7	6	1	5	-	-	-	-	1	-	4	3	2	2
Tučepi	11	8	3	8	-	-	1	1	2	1	8	6	-	-
Zadvarje	1	-	1	1	-	-	-	-	-	-	1	1	-	-
Zagvozd	3	3	-	3	-	-	-	-	2	2	1	1	-	-
Zmijavci	14	11	3	9	-	-	1	-	6	3	7	6	-	-

1.8. STUDENTI KOJI SU ZAVRŠILI SVEUČILIŠNI ILI STRUČNI STUDIJ PREMA ŽUPANIJI I GRADU/OPĆINI PREBIVALIŠTA, SKUPINAMA VISOKIH UČILIŠTA TE NAČINU STUDIRANJA I SPOLU U 2024.

STUDENTS WHO COMPLETED UNIVERSITY OR PROFESSIONAL STUDY, BY COUNTY AND TOWN/MUNICIPALITY OF RESIDENCE, GROUPS OF INSTITUTIONS OF HIGHER EDUCATION, MODE OF STUDY AND BY SEX, 2024

(nastavak)
(continued)

	Ukupno <i>Total</i>				Visoke škole <i>Schools of professional higher education</i>		Veleučilišta <i>Polytechnics</i>		Fakulteti <i>Faculties</i>				Umjetničke akademije <i>Art academies</i>	
									stručni studij <i>Professional study</i>		sveučilišni studij <i>University study</i>			
	svega <i>All</i>	žene <i>Women</i>	muškarci <i>Men</i>	redoviti <i>Full-time</i>	svega <i>All</i>	redoviti <i>Full-time</i>	svega <i>All</i>	redoviti <i>Full-time</i>	svega <i>All</i>	redoviti <i>Full-time</i>	svega <i>All</i>	redoviti <i>Full-time</i>	svega <i>All</i>	redoviti <i>Full-time</i>
Istarska županija <i>County of Istria</i>	1 280	796	484	976	-	-	136	79	119	56	1 001	817	24	24
Gradovi/ <i>Towns</i>	923	571	352	697	-	-	98	54	88	39	718	585	19	19
Buje – Buie	10	8	2	6	-	-	-	-	2	1	8	5	-	-
Buzet	51	28	23	40	-	-	6	1	5	2	40	37	-	-
Labin	97	59	38	80	-	-	10	8	5	3	81	68	1	1
Novigrad – Cittanova	16	13	3	11	-	-	-	-	1	-	14	10	1	1
Pazin	72	44	28	62	-	-	5	4	6	2	61	56	-	-
Poreč – Parenzo	117	78	39	82	-	-	18	11	13	6	81	60	5	5
Pula – Pola	386	239	147	295	-	-	29	15	32	17	314	252	11	11
Rovinj – Rovigno	81	47	34	54	-	-	13	8	16	3	51	42	1	1
Umag – Umago	65	42	23	47	-	-	11	5	7	4	47	38	-	-
Vodnjan – Dignano	28	13	15	20	-	-	6	2	1	1	21	17	-	-
Općine/ <i>Municipalities</i>	357	225	132	279	-	-	38	25	31	17	283	232	5	5
Bale – Valle	4	3	1	3	-	-	-	-	1	1	3	2	-	-
Barban	10	7	3	8	-	-	-	-	1	1	9	7	-	-
Brtonigla – Verteneglio	4	3	1	2	-	-	1	-	-	-	3	2	-	-
Cerovlje	10	6	4	9	-	-	-	-	-	-	10	9	-	-
Fažana – Fasana	19	11	8	15	-	-	1	1	1	-	17	14	-	-
Funtana – Fontane	5	2	3	5	-	-	-	-	-	-	5	5	-	-
Gračiče	12	9	3	10	-	-	2	2	2	-	8	8	-	-
Kanfana	12	8	4	9	-	-	1	1	1	-	10	8	-	-
Karolja	9	3	6	7	-	-	1	-	1	1	7	6	-	-
Kaštelir-Labinci – Castelliere S. Domenica	12	4	8	11	-	-	2	2	-	-	9	8	1	1
Kršan	24	15	9	20	-	-	5	3	3	2	16	15	-	-
Ližnjan – Lisignano	3	1	2	1	-	-	-	-	-	-	3	1	-	-
Lupoglav	6	6	-	5	-	-	-	-	1	1	4	3	1	1
Marčana	24	17	7	20	-	-	1	1	1	-	22	19	-	-
Medulin	40	26	14	31	-	-	2	2	7	4	30	24	1	1
Motovun – Montana	8	6	2	6	-	-	1	1	1	-	6	5	-	-
Oprtalj – Portole	4	4	-	3	-	-	-	-	1	1	3	2	-	-
Piće	9	6	3	6	-	-	1	1	-	-	8	5	-	-
Raša	10	7	3	8	-	-	-	-	-	-	10	8	-	-
Sveta Nedelja	12	6	6	8	-	-	3	2	1	-	8	6	-	-
Sveti Lovreč	7	3	4	4	-	-	1	1	-	-	6	3	-	-
Sveti Petar u Šumi	5	5	-	5	-	-	1	1	-	-	4	4	-	-
Svetvinčenat	21	10	11	16	-	-	3	-	2	2	15	13	1	1
Tar-Vabriga – Torre-Abreg	9	6	3	7	-	-	2	1	1	-	5	5	1	1
Tinjan	11	8	3	8	-	-	1	-	1	-	9	8	-	-
Višnjan – Visignano	23	14	9	19	-	-	2	2	3	3	18	14	-	-
Vižinada – Visinada	14	6	8	11	-	-	4	3	1	-	9	8	-	-
Vrsar – Orsera	10	5	5	8	-	-	-	-	1	1	9	7	-	-
Žminj	20	18	2	14	-	-	3	1	-	-	17	13	-	-
Dubrovačko-neretvanska županija <i>County of Dubrovnik-Neretva</i>	939	558	381	694	-	-	88	58	171	75	655	537	25	24
Gradovi/ <i>Towns</i>	691	404	287	513	-	-	71	48	121	46	480	401	19	18
Dubrovnik	416	230	186	300	-	-	36	27	73	23	292	236	15	14
Korčula	45	28	17	33	-	-	7	3	4	2	34	28	-	-
Metković	131	78	53	107	-	-	14	10	20	9	94	85	3	3
Opuzen	26	17	9	22	-	-	4	3	3	2	19	17	-	-
Ploče	73	51	22	51	-	-	10	5	21	10	41	35	1	1

1.8. STUDENTI KOJI SU ZAVRŠILI SVEUČILIŠNI ILI STRUČNI STUDIJ PREMA ŽUPANIJI I GRADU/OPĆINI PREBIVALIŠTA, SKUPINAMA VISOKIH UČILIŠTA TE NAČINU STUDIRANJA I SPOLU U 2024.

STUDENTS WHO COMPLETED UNIVERSITY OR PROFESSIONAL STUDY, BY COUNTY AND TOWN/MUNICIPALITY OF RESIDENCE, GROUPS OF INSTITUTIONS OF HIGHER EDUCATION, MODE OF STUDY AND BY SEX, 2024

(nastavak)
(continued)

	Ukupno Total				Visoke škole Schools of professional higher education		Veleučilišta Polytechnics		Fakulteti Faculties				Umjetničke akademije Art academies	
									stručni studij Professional study		sveučilišni studij University study			
	svega All	žene Women	muškarci Men	redoviti Full-time	svega All	redoviti Full-time	svega All	redoviti Full-time	svega All	redoviti Full-time	svega All	redoviti Full-time	svega All	redoviti Full-time
Općine/ Municipalities	248	154	94	181	-	-	17	10	50	29	175	136	6	6
Blato	25	20	5	22	-	-	1	-	4	3	20	19	-	-
Dubrovačko primorje	10	5	5	8	-	-	-	-	-	-	9	7	1	1
Janjina	2	2	-	2	-	-	-	-	-	-	2	2	-	-
Konavle	62	42	20	42	-	-	3	1	20	11	37	28	2	2
Kula Norinska	4	1	3	4	-	-	1	1	1	1	2	2	-	-
Lastovo	6	5	1	4	-	-	1	-	-	-	4	3	1	1
Lumbarda	8	5	3	5	-	-	1	1	2	-	4	3	1	1
Mljet	6	3	3	4	-	-	-	-	1	-	5	4	-	-
Orebić	18	9	9	14	-	-	1	1	4	4	13	9	-	-
Pojezerje	1	-	1	1	-	-	-	-	-	-	1	1	-	-
Slivno	4	3	1	2	-	-	-	-	1	-	3	2	-	-
Smokvica	6	4	2	5	-	-	-	-	-	-	5	4	1	1
Ston	17	11	6	12	-	-	1	-	5	4	11	8	-	-
Trpanj	5	4	1	3	-	-	-	-	3	1	2	2	-	-
Vela Luka	16	7	9	9	-	-	-	-	3	2	13	7	-	-
Žažablje	1	-	1	1	-	-	1	1	-	-	-	-	-	-
Župa dubrovačka	57	33	24	43	-	-	7	5	6	3	44	35	-	-
Međimurska županija County of Međimurje	697	477	220	507	-	-	103	55	102	51	480	391	12	10
Gradovi/ Towns	345	229	116	258	-	-	46	22	43	23	251	209	5	4
Čakovec	283	187	96	208	-	-	40	18	34	16	204	170	5	4
Mursko Središće	21	13	8	18	-	-	2	2	4	3	15	13	-	-
Prelog	41	29	12	32	-	-	4	2	5	4	32	26	-	-
Općine/ Municipalities	352	248	104	249	-	-	57	33	59	28	229	182	7	6
Belica	24	21	3	16	-	-	2	1	3	1	19	14	-	-
Dekanovec	21	14	7	12	-	-	4	2	3	2	14	8	-	-
Donja Dubrava	11	8	3	10	-	-	5	4	-	-	6	6	-	-
Donji Kraljevec	24	18	6	16	-	-	1	-	4	2	19	14	-	-
Donji Vidovec	11	10	1	7	-	-	4	2	1	-	6	5	-	-
Goričan	15	11	4	9	-	-	2	1	3	2	10	6	-	-
Kotoriba	19	14	5	14	-	-	4	2	2	-	13	12	-	-
Mala Subotica	21	13	8	17	-	-	3	1	2	1	15	14	1	1
Nedelišće	83	52	31	62	-	-	8	6	13	4	61	51	1	1
Orehovica	4	4	-	2	-	-	1	-	-	-	3	2	-	-
Podturen	12	10	2	7	-	-	2	1	3	2	6	3	1	1
Selnica	16	12	4	12	-	-	1	1	7	3	8	8	-	-
Strahoninec	2	2	-	1	-	-	2	1	-	-	-	-	-	-
Sveta Marija	16	10	6	11	-	-	4	1	2	2	10	8	-	-
Sveti Juraj na Bregu	32	25	7	23	-	-	5	3	7	5	16	12	4	3
Sveti Martin na Muri	12	8	4	10	-	-	1	1	2	1	9	8	-	-
Štrigova	14	5	9	12	-	-	4	3	3	3	7	6	-	-
Vratišinec	15	11	4	8	-	-	4	3	4	-	7	5	-	-
Grad Zagreb City of Zagreb	6 726	3 933	2 793	4 666	-	-	1 418	597	738	358	4 433	3 577	137	134
Nepoznato prebivalište u Republici Hrvatskoj Unknown residence in Republic of Croatia	61	42	19	30	-	-	3	1	8	1	50	28	-	-
Prebivalište izvan Republike Hrvatske Residence outside Republic of Croatia	987	603	384	922	1	1	128	112	65	51	768	735	25	23

1.9. STUDENTI KOJI SU ZAVRŠILI SVEUČILIŠNI ILI STRUČNI STUDIJ PREMA MEĐUNARODNOJ STANDARDNOJ KLASIFIKACIJI OBRAZOVANJA, RAZINAMA ISCED-a I SPOLU U 2024.

STUDENTS WHO COMPLETED UNIVERSITY OR PROFESSIONAL STUDY, BY INTERNATIONAL STANDARD CLASSIFICATION OF EDUCATION, ISCED LEVELS AND BY SEX, 2024

Međunarodna standardna klasifikacija obrazovanja; područja obrazovanja i osposobljavanja u 2013. <i>International Standard Classification of Education: Fields of Education and Training 2013</i>	ISCED 5 – 7			Razina 5 Level 5		Razina 6 Level 6		Razina 7 Level 7	
	svega <i>All</i>	muškarci <i>Men</i>	žene <i>Women</i>	svega <i>All</i>	žene <i>Women</i>	svega <i>All</i>	žene <i>Women</i>	svega <i>All</i>	žene <i>Women</i>
Ukupno <i>Total</i>	31 237	12 112	19 125	1	-	16 165	9 516	15 071	9 609
Obrazovanje <i>Education</i>	2 584	326	2 258	-	-	930	889	1 654	1 369
Umjetnost i humanističke znanosti <i>Arts and humanities</i>	2 850	815	2 035	-	-	1 523	1 137	1 327	898
Društvene znanosti, novinarstvo i informacije <i>Social sciences, journalism and information</i>	2 493	623	1 870	-	-	1 317	993	1 176	877
Poslovanje, uprava i pravo <i>Business, administration and law</i>	6 433	1 946	4 487	-	-	2 746	1 871	3 687	2 616
Prirodne znanosti, matematika i statistika <i>Natural sciences, mathematics and statistics</i>	1 527	543	984	-	-	826	529	701	455
Informacijske i komunikacijske znanosti <i>Information and Communication Technologies</i>	1 809	1 426	383	-	-	1 039	213	770	170
Inženjerstvo, proizvodnja i građevinarstvo <i>Engineering, manufacturing and construction</i>	5 472	3 532	1 940	1	-	3 213	1 046	2 258	894
Poljoprivreda, šumarstvo, ribarstvo i veterina <i>Agriculture, forestry, fisheries and veterinary</i>	764	306	458	-	-	319	177	445	281
Zdravstvo i socijalna skrb <i>Health and welfare</i>	4 440	935	3 505	-	-	2 460	1 995	1 980	1 510
Usluge <i>Services</i>	2 865	1 660	1 205	-	-	1 792	666	1 073	539

2. SVEUČILIŠNI SPECIJALISTI UNIVERSITY SPECIALISTS

2.1. SVEUČILIŠNI SPECIJALISTI PREMA ZNANSTVENOME, INTERDISCIPLINARNOME TE UMJETNIČKOM PODRUČJU I POLJU¹⁾ SPECIJALISTIČKOG RADA TE SPOLU OD 2020. DO 2024.

UNIVERSITY SPECIALISTS, BY SCIENTIFIC, INTERDISCIPLINARY AND ARTISTIC FIELDS¹⁾ OF THEIR SPECIALIST THESES
AND BY SEX, 2020 – 2024

	2020.		2021.		2022.		2023.		2024.	
	ukupno Total	žene Women	ukupno Total	žene Women	ukupno Total	žene Women	ukupno Total	žene Women	ukupno Total	žene Women
Ukupno Total	496	327	521	345	493	324	511	332	609	400
Znanstveno područje Scientific field	-	-	-	-	-	-	-	-	546	352
Prirodne znanosti Natural sciences	12	9	9	9	1	1	2	1	1	-
Matematika Mathematics	2	1	9	9	1	1	1	-	-	-
Interdisciplinarne prirodne znanosti Interdisciplinary natural sciences	10	8	-	-	-	-	1	1	1	-
Tehničke znanosti Engineering	34	8	38	14	41	19	34	16	34	14
Arhitektura i urbanizam Architecture and town planning	-	-	8	4	4	4	9	6	-	-
Elektrotehnika Electrical engineering	6	1	8	1	8	2	1	-	1	-
Geodezija Geodesy	1	-	-	-	1	-	-	-	2	2
Građevinarstvo Civil engineering	5	1	4	3	5	2	-	-	8	1
Računalstvo Computer science	6	1	8	-	4	1	10	3	12	6
Strojarstvo Mechanical engineering	5	1	3	-	2	-	1	-	3	-
Tehnologija prometa i transport Technology of traffic and transportation	4	1	1	-	3	1	1	-	-	-
Interdisciplinarne tehničke znanosti Interdisciplinary technical sciences	7	3	6	6	14	9	12	7	8	5
Biomedicina i zdravlje Biomedicine and health	153	107	198	132	236	165	217	137	242	168
Temeljne medicinske znanosti Basic medical sciences	1	1	23	13	6	5	7	6	4	3
Kliničke medicinske znanosti Clinical medicine	60	44	65	44	119	78	96	47	104	60
Javno zdravlje i zdravstvena zaštita Public health and health care	26	19	23	20	17	15	26	21	56	44
Veterinarska medicina Veterinary medicine	22	13	19	6	27	16	16	6	15	7
Dentalna medicina Dental medicine	25	14	23	11	31	18	24	14	15	10
Farmacija Pharmacy	19	16	45	38	36	33	48	43	48	44
Biotehničke znanosti Biotechnical sciences	4	2	20	17	6	5	13	10	8	6
Poljoprivreda Agronomy	3	2	1	-	1	1	5	2	1	1
Šumarstvo Forestry	-	-	1	1	1	-	-	-	-	-

1) Prema Pravilniku o znanstvenim i interdisciplinarnim područjima, poljima i granama te umjetničkom području, poljima i granama (NN, br. 3/24.)

1) According to the Ordinance on Scientific and Interdisciplinary Areas, Fields and Branches and Artistic Area, Fields and Branches (NN, No. 3/24).

**2.1. SVEUČILIŠNI SPECIJALISTI PREMA ZNANSTVENOME, INTERDISCIPLINARNOME TE UMJETNIČKOM PODRUČJU I POLJU¹⁾
SPECIJALISTIČKOG RADA TE SPOLU OD 2020. DO 2024.**
*UNIVERSITY SPECIALISTS, BY SCIENTIFIC, INTERDISCIPLINARY AND ARTISTIC FIELDS¹⁾ OF THEIR SPECIALIST THESES
AND BY SEX, 2020 – 2024*

(nastavak)
(continued)

	2020.		2021.		2022.		2023.		2024.	
	ukupno Total	žene Women	ukupno Total	žene Women	ukupno Total	žene Women	ukupno Total	žene Women	ukupno Total	žene Women
Drvena tehnologija <i>Wood technology</i>	-	-	-	-	-	-	-	-	1	-
Prehrambena tehnologija <i>Food technology</i>	-	-	-	-	1	1	2	2	3	2
Nutricionizam <i>Nutrition</i>	1	-	18	16	3	3	6	6	3	3
Društvene znanosti <i>Social sciences</i>	227	152	212	136	177	111	206	138	254	160
Ekonomija <i>Economics</i>	138	82	111	69	97	61	93	55	93	48
Pravo <i>Law</i>	24	16	21	16	15	10	24	14	30	19
Politologija <i>Political science</i>	37	28	39	23	26	9	27	13	42	17
Informacijske i komunikacijske znanosti <i>Information and communication sciences</i>	2	2	10	9	8	6	13	10	-	-
Informacijske znanosti <i>Information sciences</i>	-	-	-	-	-	-	-	-	1	-
Komunikacijske znanosti <i>Communication sciences</i>	-	-	-	-	-	-	-	-	19	13
Psihologija <i>Psychology</i>	6	6	4	4	8	7	4	4	6	6
Pedagogija <i>Pedagogy</i>	-	-	-	-	2	2	5	5	1	1
Edukacijsko-rehabilitacijske znanosti <i>Education and rehabilitation sciences</i>	5	5	5	5	5	5	6	6	11	11
Socijalna djelatnost <i>Social work</i>	8	8	4	3	7	6	27	26	50	45
Sigurnosne i obrambene znanosti <i>Security and defence sciences</i>	-	-	7	2	4	-	5	3	-	-
Interdisciplinarni društveni znanosti <i>Interdisciplinary social sciences</i>	7	5	11	5	5	5	2	2	1	-
Humanističke znanosti <i>Humanities</i>	9	8	4	2	2	1	1	1	7	4
Teologija <i>Theology</i>	1	-	4	2	-	-	-	-	-	-
Filologija <i>Linguistics</i>	8	8	-	-	2	1	1	1	7	4
Umjetničko područje <i>Artistic field</i>	9	9	6	5	5	5	1	1	12	8
Glazbena umjetnost <i>Music art</i>	1	1	1	-	1	1	1	1	-	-
Plesna umjetnost i umjetnost pokreta <i>Dance art and the art of movement</i>	1	1	-	-	-	-	-	-	-	-
Interdisciplinarno umjetničko područje <i>Interdisciplinary artistic field</i>	7	7	5	5	4	4	-	-	12	8
Interdisciplinarno područje znanosti i umjetnosti <i>Interdisciplinary field of science and arts</i>	48	32	34	30	25	17	37	28	51	40
Obrazovne znanosti <i>Educational sciences</i>	13	8	5	5	4	3	7	7	11	11
Sigurnosne i obrambene znanosti <i>Security and defence sciences</i>	-	-	-	-	-	-	-	-	9	5
Projektni menadžment <i>Project management</i>	-	-	-	-	1	-	3	2	-	-
Ostala interdisciplinarna polja <i>Other interdisciplinary fields</i>	35	24	29	25	20	14	27	19	31	24

2.2. SVEUČILIŠNI SPECIJALISTI PREMA NAZIVU VISOKOG UČILIŠTA NA KOJEM SU STEKLI AKADEMSKI NAZIV I SPOLU OD 2020. DO 2024.

UNIVERSITY SPECIALISTS, BY NAME OF INSTITUTION OF HIGHER EDUCATION AT WHICH THEY OBTAINED ACADEMIC TITLES AND BY SEX, 2020 – 2024

	2020.		2021.		2022.		2023.		2024.	
	ukupno Total	žene Women	ukupno Total	žene Women	ukupno Total	žene Women	ukupno Total	žene Women	ukupno Total	žene Women
Ukupno Total	496	327	521	345	493	324	511	332	609	400
Agronomski fakultet, Zagreb Faculty of Agriculture, Zagreb	1	1	-	-	1	1	4	2	1	1
Akademija za umjetnost i kulturu, Osijek Academy of Arts and Culture, Osijek	8	8	5	5	4	4	-	-	5	4
Arhitektonski fakultet, Zagreb Faculty of Architecture, Zagreb	-	-	7	4	4	4	9	6	-	-
Edukacijsko-rehabilitacijski fakultet, Zagreb Faculty of Education and Rehabilitation Sciences, Zagreb	5	5	5	5	5	5	6	6	11	11
Ekonomski fakultet, Osijek Faculty of Economics, Osijek	44	24	14	12	12	8	15	10	2	1
Ekonomski fakultet, Rijeka Faculty of Economics and Business, Rijeka	49	30	50	31	35	18	43	23	41	16
Ekonomski fakultet, Split Faculty of Economics, Split	1	-	5	3	2	2	4	3	4	3
Ekonomski fakultet, Zagreb Faculty of Economics and Business, Zagreb	37	22	36	15	42	30	23	11	38	22
Fakultet agrobiotehničkih znanosti, Osijek Faculty of Agribiotechnical Sciences, Osijek	1	-	1	-	-	-	1	-	-	-
Fakultet elektrotehnike, računarstva i informacijskih tehnologija, Osijek Faculty of Electrical Engineering, Computer Science and Information Technology, Osijek	2	-	-	-	-	-	-	-	-	-
Fakultet elektrotehnike i računarstva, Zagreb Faculty of Electrical Engineering and Computing, Zagreb	13	2	18	2	20	7	22	8	18	9
Fakultet organizacije i informatike, Varaždin Faculty of Organisation and Informatics, Varaždin	4	4	-	-	-	-	1	1	1	-
Fakultet političkih znanosti, Zagreb Faculty of Political Sciences, Zagreb	37	28	49	32	34	15	40	23	61	30
Fakultet prometnih znanosti, Zagreb Faculty of Transport and Traffic Sciences, Zagreb	4	1	1	-	3	1	1	-	-	-
Fakultet strojarstva i brodogradnje, Zagreb Faculty of Mechanical Engineering and Naval Architecture, Zagreb	4	1	2	-	1	-	1	-	2	-
Fakultet za menadžment u turizmu i ugostiteljstvu, Opatija Faculty of Tourism and Hospitality Management, Opatija	2	1	-	-	-	-	-	-	-	-
Fakultet za odgojne i obrazovne znanosti, Osijek Faculty of Education, Osijek	-	-	-	-	-	-	4	4	-	-
Farmaceutsko-biokemijski fakultet, Zagreb Faculty of Pharmacy and Biochemistry, Zagreb	19	16	45	38	36	33	48	43	48	44
Filozofski fakultet, Rijeka Faculty of Humanities and Social Sciences, Rijeka	3	3	-	-	1	1	1	1	2	2
Filozofski fakultet, Zagreb Faculty of Humanities and Social Sciences, Zagreb	3	3	4	4	10	8	5	5	6	6
Geodetski fakultet, Zagreb Faculty of Geodesy, Zagreb	1	-	-	-	1	-	-	-	2	2
Građevinski fakultet, Zagreb Faculty of Civil Engineering, Zagreb	5	1	4	3	5	2	-	-	8	1

2.2. SVEUČILIŠNI SPECIJALISTI PREMA NAZIVU VISOKOG UČILIŠTA NA KOJEM SU STEKLI AKADEMSKI NAZIV I SPOLU OD 2020. DO 2024.

UNIVERSITY SPECIALISTS, BY NAME OF INSTITUTION OF HIGHER EDUCATION AT WHICH THEY OBTAINED ACADEMIC TITLES AND BY SEX, 2020 – 2024

(nastavak)
(continued)

	2020.		2021.		2022.		2023.		2024.	
	ukupno Total	žene Women	ukupno Total	žene Women	ukupno Total	žene Women	ukupno Total	žene Women	ukupno Total	žene Women
Katolički bogoslovni fakultet, Split <i>Catholic Faculty of Theology, Split</i>	1	-	4	2	-	-	-	-	-	-
Libertas međunarodno sveučilište, Zagreb <i>Libertas International University, Zagreb</i>	14	11	4	4	4	4	12	10	34	28
Medicinski fakultet, Osijek <i>Faculty of Medicine, Osijek</i>	12	9	32	22	17	14	23	17	5	3
Medicinski fakultet, Rijeka <i>Faculty of Medicine, Rijeka</i>	42	30	36	22	40	31	47	23	53	34
Medicinski fakultet, Split <i>Faculty of Medicine, Split</i>	-	-	16	11	65	43	12	4	25	16
Medicinski fakultet, Zagreb <i>Faculty of Medicine, Zagreb</i>	20	15	23	18	16	6	35	20	47	26
Muzička akademija, Zagreb <i>Academy of Music, Zagreb</i>	1	1	1	-	1	1	1	1	-	-
Pravni fakultet, Osijek <i>Faculty of Law, Osijek</i>	1	1	6	5	5	4	2	2	3	2
Pravni fakultet, Rijeka <i>Faculty of Law, Rijeka</i>	5	4	10	5	5	-	7	4	15	7
Pravni fakultet, Split <i>Faculty of Law, Split</i>	1	-	2	1	7	4	-	-	-	-
Pravni fakultet, Zagreb <i>Faculty of Law, Zagreb</i>	20	16	15	10	9	8	47	37	71	60
Prehrambeno-biotehnološki fakultet, Zagreb <i>Faculty of Food Technology and Biotechnology, Zagreb</i>	-	-	-	-	1	1	2	2	3	2
Prehrambeno-tehnološki fakultet, Osijek <i>Faculty of Food Technology, Osijek</i>	1	-	18	16	3	3	6	6	3	3
Prirodoslovno-matematički fakultet, Zagreb <i>Faculty of Science, Zagreb</i>	2	1	9	9	1	1	1	-	-	-
Stomatološki fakultet, Zagreb <i>Faculty of Dental Medicine, Zagreb</i>	25	14	23	11	31	18	24	14	15	10
Strojarski fakultet, Slavonski Brod <i>Faculty of Mechanical Engineering, Slavonski Brod</i>	1	-	1	-	-	-	-	-	-	-
Sveučilište Sjever, Koprivnica <i>University North, Koprivnica</i>	-	-	10	8	5	4	7	7	9	6
Sveučilište u Osijeku <i>University of Osijek</i>	-	-	-	-	-	-	1	1	1	-
Sveučilište u Puli – Pola <i>University of Pula – Pola</i>	5	4	4	2	2	-	2	2	1	-
Sveučilište u Rijeci <i>University of Rijeka</i>	4	2	-	-	-	-	-	-	7	4
Sveučilište u Slavonskom Brodu <i>University of Slavonski Brod</i>	-	-	-	-	1	-	-	-	1	-
Sveučilište u Zadru <i>University of Zadar</i>	2	2	3	3	1	1	4	4	8	8
Sveučilište u Zagrebu <i>University of Zagreb</i>	61	46	33	30	31	23	31	23	39	29
Fakultet šumarstva i drvne tehnologije, Zagreb <i>Faculty of Forestry and Wood Technology, Zagreb</i>	1	1	1	1	1	-	-	-	1	-
Učiteljski fakultet, Zagreb <i>Faculty of Teacher Education, Zagreb</i>	13	8	5	5	4	3	3	3	3	3
Veterinarski fakultet, Zagreb <i>Faculty of Veterinary Medicine, Zagreb</i>	21	12	19	6	27	16	16	6	15	7

2.3. SVEUČILIŠNI SPECIJALISTI PREMA SVEUČILIŠTU, NAZIVU I MJESTU VISOKOG UČILIŠTA NA KOJEM SU STEKLI AKADEMSKI NAZIV TE PREMA ZNANSTVENOME, INTERDISCIPLINARNOME TE UMJETNIČKOM PODRUČJU SPECIJALISTIČKOG RADA I SPOLU U 2024.
UNIVERSITY SPECIALISTS, BY UNIVERSITY, NAME AND LOCATION OF INSTITUTION OF HIGHER EDUCATION AT WHICH THEY OBTAINED THEIR ACADEMIC TITLES, SCIENTIFIC, INTERDISCIPLINARY AND ARTISTIC FIELD OF THEIR SPECIALIST THESES AND BY SEX, 2024

	Ukupno Total	Žene Women	Znanstveno područje Scientific field						Umjetničko područje Artistic field	Intedisciplinarno područje znanosti i umjetnosti Interdisciplinary field of science and arts
			prirodne znanosti Natural sciences	tehničke znanosti Engineering	biomed- cina i zdravstvo Biomed- icine and health	biotehničke znanosti Biotechnical sciences	društvene znanosti Social sciences	humani- stičke znanosti Humanities	interdisciplinarno umjetničko područje Interdisciplinary artistic field	intedisciplinarno znanstveno područje Interdisciplinary scientific field
Ukupno Total	609	400	1	34	242	8	254	7	12	51
Libertas međunarodno sveučilište, Zagreb <i>Libertas International University, Zagreb</i>	34	28	-	-	34	-	-	-	-	-
Sveučilište u Osijeku <i>University of Osijek</i>	19	13	1	-	5	3	5	-	5	-
Ekonomski fakultet, Osijek <i>Faculty of Economics, Osijek</i>	2	1	-	-	-	-	2	-	-	-
Medicinski fakultet, Osijek <i>Faculty of Medicine, Osijek</i>	5	3	-	-	5	-	-	-	-	-
Pravni fakultet, Osijek <i>Faculty of Law, Osijek</i>	3	2	-	-	-	-	3	-	-	-
Prehrambeno-tehnološki fakultet, Osijek <i>Faculty of Food Technology, Osijek</i>	3	3	-	-	-	3	-	-	-	-
Akademija za umjetnost i kulturu, Osijek <i>Academy of Arts and Culture, Osijek</i>	5	4	-	-	-	-	-	-	5	-
Sveučilište u Osijeku <i>University of Osijek</i>	1	-	1	-	-	-	-	-	-	-
Sveučilište u Puli – Pola <i>University of Pula – Pola</i>	1	-	-	-	-	-	-	1	-	-
Sveučilište u Puli – Pola <i>University of Pula – Pola</i>	1	-	-	-	-	-	-	1	-	-
Sveučilište u Rijeci <i>University of Rijeka</i>	118	63	-	-	53	-	48	-	7	10
Ekonomski fakultet, Rijeka <i>Faculty of Economics and Business, Rijeka</i>	41	16	-	-	-	-	41	-	-	-
Filozofski fakultet, Rijeka <i>Faculty of Humanities and Social Sciences, Rijeka</i>	2	2	-	-	-	-	1	-	-	1
Medicinski fakultet, Rijeka <i>Faculty of Medicine, Rijeka</i>	53	34	-	-	53	-	-	-	-	-
Pravni fakultet, Rijeka <i>Faculty of Law, Rijeka</i>	15	7	-	-	-	-	6	-	-	9
Sveučilište u Rijeci <i>University of Rijeka</i>	7	4	-	-	-	-	-	-	7	-
Sveučilište u Slavonskom Brodu <i>University of Slavonki Brod</i>	1	-	-	1	-	-	-	-	-	-

2.3. SVEUČILIŠNI SPECIJALISTI PREMA SVEUČILIŠTU, NAZIVU I MJESTU VISOKOG UČILIŠTA NA KOJEM SU STEKLI AKADEMSKI NAZIV TE PREMA ZNANSTVENOME, INTERDISCIPLINARNOME TE UMJETNIČKOM PODRUČJU SPECIJALISTIČKOG RADA I SPOLU U 2024.
UNIVERSITY SPECIALISTS, BY UNIVERSITY, NAME AND LOCATION OF INSTITUTION OF HIGHER EDUCATION AT WHICH THEY OBTAINED THEIR ACADEMIC TITLES, SCIENTIFIC, INTERDISCIPLINARY AND ARTISTIC FIELD OF THEIR SPECIALIST THESES AND BY SEX, 2024

(nastavak)
(continued)

	Ukupno Total	Žene Women	Znanstveno područje Scientific field						Umjetničko područje Artistic field	Intedisciplinarno područje znanosti i umjetnosti Interdisciplinary field of science and arts
			prirodne znanosti Natural sciences	tehničke znanosti Engineering	biomed- cina i zdravstvo Biomed- icine and health	biotehničke znanosti Biotechnical sciences	društvene znanosti Social sciences	humani- stičke znanosti Human- ities	interdisciplinarno umjetničko područje Interdisciplinary artistic field	intedisciplinarno znanstveno područje Interdisciplinary scientific field
Sveučilište u Splitu University of Split	29	19	-	-	25	-	4	-	-	
Ekonomski fakultet, Split Faculty of Economics, Split	4	3	-	-	-	-	4	-	-	
Medicinski fakultet, Split Faculty of Medicine, Split	25	16	-	-	25	-	-	-	-	
Sveučilište Sjever, Koprivnica University North, Koprivnica	9	6	-	-	-	-	9	-	-	
Sveučilište Sjever, Koprivnica University North, Koprivnica	9	6	-	-	-	-	9	-	-	
Sveučilište u Zadru University of Zadar	8	8	-	-	-	-	-	-	8	
Sveučilište u Zadru University of Zadar	8	8	-	-	-	-	-	-	8	
Sveučilište u Zagrebu University of Zagreb	390	263	-	33	125	5	188	6	33	
Agronomski fakultet, Zagreb Faculty of Agriculture, Zagreb	1	1	-	-	-	1	-	-	-	
Edukacijsko-rehabilitacijski fakultet, Zagreb Faculty of Education and Rehabilitation Sciences, Zagreb	11	11	-	-	-	-	11	-	-	
Ekonomski fakultet, Zagreb Faculty of Economics and Business, Zagreb	38	22	-	-	-	-	38	-	-	
Fakultet elektrotehnike i računarstva, Zagreb Faculty of Electrical Engineering and Computing, Zagreb	18	9	-	17	-	-	-	-	1	
Fakultet organizacije i informatike, Varaždin Faculty of Organisation and Informatics, Varaždin	1	-	-	-	-	-	1	-	-	
Fakultet političkih znanosti, Zagreb Faculty of Political Science, Zagreb	61	30	-	-	-	-	61	-	-	
Fakultet strojarstva i brodogradnje, Zagreb Faculty of Mechanical Engineering and Naval Architecture, Zagreb	2	-	-	2	-	-	-	-	-	
Farmaceutsko-biokemijski fakultet, Zagreb Faculty of Pharmacy and Biochemistry, Zagreb	48	44	-	-	48	-	-	-	-	

2.3. SVEUČILIŠNI SPECIJALISTI PREMA SVEUČILIŠTU, NAZIVU I MJESTU VISOKOG UČILIŠTA NA KOJEM SU STEKLI AKADEMSKI NAZIV TE PREMA ZNANSTVENOME, INTERDISCIPLINARNOME TE UMJETNIČKOM PODRUČJU SPECIJALISTIČKOG RADA I SPOLU U 2024.
UNIVERSITY SPECIALISTS, BY UNIVERSITY, NAME AND LOCATION OF INSTITUTION OF HIGHER EDUCATION AT WHICH THEY OBTAINED THEIR ACADEMIC TITLES, SCIENTIFIC, INTERDISCIPLINARY AND ARTISTIC FIELD OF THEIR SPECIALIST THESES AND BY SEX, 2024

(nastavak)
(continued)

	Ukupno Total	Žene Women	Znanstveno područje Scientific field					Umjetničko područje Artistic field	Intedisciplinarno područje znanosti i umjetnosti Interdisciplinary field of science and arts	
			prirodne znanosti Natural sciences	tehničke znanosti Engineering	biomed- cina i zdravstvo Biomed- icine and health	biotehničke znanosti Biotechnical sciences	društvene znanosti Social sciences			humani- stičke znanosti Humani- ties
Filozofski fakultet, Zagreb Faculty of Humanities and Social Sciences, Zagreb	6	6	-	-	-	-	5	1	-	-
Geodetski fakultet, Zagreb Faculty of Geodesy, Zagreb	2	2	-	2	-	-	-	-	-	-
Građevinski fakultet, Zagreb Faculty of Civil Engineering, Zagreb	8	1	-	8	-	-	-	-	-	-
Medicinski fakultet, Zagreb Faculty of Medicine, Zagreb	47	26	-	-	47	-	-	-	-	-
Pravni fakultet, Zagreb Faculty of Law, Zagreb	71	60	-	-	-	-	71	-	-	-
Prehrambeno-biotehnološki fakultet, Zagreb Faculty of Food Technology and Biotechnology, Zagreb	3	2	-	-	-	3	-	-	-	-
Stomatološki fakultet, Zagreb Faculty of Dental Medicine, Zagreb	15	10	-	-	15	-	-	-	-	-
Sveučilište u Zagrebu, Centar za poslijediplomske studije University of Zagreb, Center for Postgraduate Studies	39	29	-	4	-	-	-	5	-	30
Fakultet šumarstva i drvene tehnologije, Zagreb Faculty of Forestry and Wood Technology, Zagreb	1	-	-	-	-	1	-	-	-	-
Učiteljski fakultet, Zagreb Faculty of Teacher Education, Zagreb	3	3	-	-	-	-	1	-	-	2
Veterinarski fakultet, Zagreb Faculty of Veterinary Medicine, Zagreb	15	7	-	-	15	-	-	-	-	-

2.4. SVEUČILIŠNI SPECIJALISTI PREMA SVEUČILIŠTU NA KOJEM SU STEKLI AKADEMSKI NAZIV, DRŽAVI U KOJOJ SU ZAVRŠILI I SPOLU U 2024.

UNIVERSITY SPECIALISTS, BY UNIVERSITY AT WHICH THEY OBTAINED THEIR ACADEMIC TITLES, COUNTRY IN WHICH THEY COMPLETED AND BY SEX, 2024

	Ukupno <i>Total</i>		Sveučilište <i>University</i>								
	svega <i>All</i>	žene <i>Women</i>	Osijek	Pula – Pola	Rijeka	Slavonski Brod	Split	Zadar	Zagreb	Libertas	Sjever North
Ukupno <i>Total</i>	609	400	19	1	118	1	29	8	390	34	9
Završili u Republici Hrvatskoj <i>Graduated in Republic of Croatia</i>	574	384	15	1	110	1	28	6	371	33	9
Završili izvan Republike Hrvatske <i>Graduated outside Republic of Croatia</i>	35	16	4	-	8	-	1	2	19	1	-
Bosna i Hercegovina <i>Bosnia and Herzegovina</i>	19	10	2	-	1	-	1	2	12	1	-
Bugarska <i>Bulgaria</i>	1	-	1	-	-	-	-	-	-	-	-
Crna Gora <i>Montenegro</i>	1	1	-	-	-	-	-	-	1	-	-
Francuska <i>France</i>	1	1	-	-	1	-	-	-	-	-	-
Italija <i>Italy</i>	2	2	-	-	1	-	-	-	1	-	-
Nizozemska <i>The Netherlands</i>	1	-	-	-	1	-	-	-	-	-	-
Sjeverna Makedonija <i>North Macedonia</i>	1	-	-	-	1	-	-	-	-	-	-
Slovenija <i>Slovenia</i>	2	-	-	-	2	-	-	-	-	-	-
Srbija <i>Serbia</i>	7	2	1	-	1	-	-	-	5	-	-

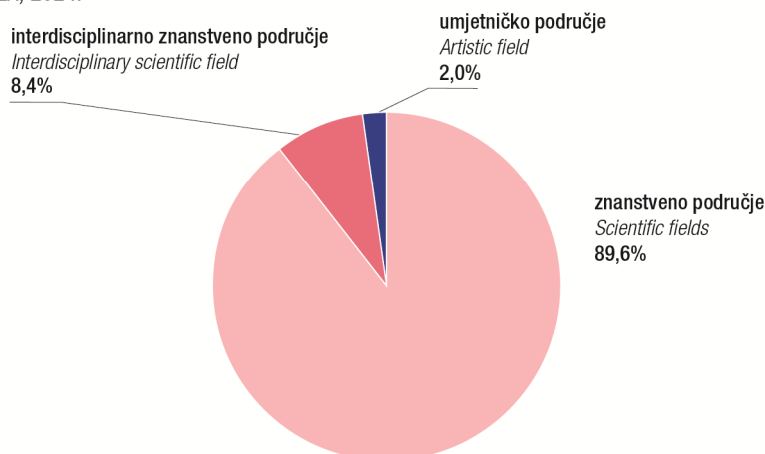
2.5. SVEUČILIŠNI SPECIJALISTI PREMA ZNANSTVENOME, INTERDISCIPLINARNOME TE UMJETNIČKOM PODRUČJU SPECIJALISTIČKOG RADA, GODINAMA ŽIVOTA I SPOLU U 2024.

UNIVERSITY SPECIALISTS, BY SCIENTIFIC, INTERDISCIPLINARY AND ARTISTIC FIELD OF THEIR SPECIALIST THESES, AGE AND BY SEX, 2024

	Ukupno <i>Total</i>		Dobne skupine <i>Age groups</i>						
	svega <i>All</i>	žene <i>Women</i>	do 29 <i>Up to 29</i>	30 – 34	35 – 39	40 – 44	45 – 49	50 i više <i>50 and over</i>	
Ukupno	609	400	61	172	142	108	54	72	<i>Total</i>
Znanstveno područje	546	352	55	160	126	100	43	62	<i>Scientific field</i>
Prirodne znanosti	1	-	-	-	-	1	-	-	<i>Natural sciences</i>
Tehničke znanosti	34	14	4	10	11	4	2	3	<i>Engineering</i>
Biomedicina i zdravstvo	242	168	14	101	63	39	6	19	<i>Biomedicine and health</i>
Biotehničke znanosti	8	6	-	-	2	3	-	3	<i>Biotechnical sciences</i>
Društvene znanosti	254	160	36	48	49	51	33	37	<i>Social sciences</i>
Humanističke znanosti	7	4	1	1	1	2	2	-	<i>Humanities</i>
Interdisciplinarno umjetničko područje	12	8	2	3	5	-	-	2	<i>Interdisciplinary artistic field</i>
Interdisciplinarna područja znanosti i umjetnosti	51	40	4	9	11	8	11	8	<i>Interdisciplinary fields of science and arts</i>

G-7. SVEUČILIŠNI SPECIJALISTI PREMA ZNANSTVENOME, INTERDISCIPLINARNOME TE UMJETNIČKOM PODRUČJU SPECIJALISTIČKOG RADA I SPOLU U 2024.

UNIVERSITY SPECIALISTS, BY SCIENTIFIC, INTERDISCIPLINARY AND ARTISTIC FIELD OF SPECIALIST THESES AND BY SEX, 2024.



2.6. SVEUČILIŠNI SPECIJALISTI PREMA DJELATNOSTI U KOJOJ OBAVLJAJU ZANIMANJE, NAČINU PLAĆANJA POSLIJEDIPLOMSKOG STUDIJA I SPOLU U 2024.

UNIVERSITY SPECIALISTS, BY ACTIVITY OF EMPLOYMENT, WAY OF PAYING FOR POSTGRADUATE STUDY AND BY SEX, 2024

	Ukupno Total		Način plaćanja poslijediplomskog studija Way of paying for postgraduate study			
	svega All	žene Women	poslodavac Employer	osobno Themselves	ostalo Other	
Ukupno	609	400	298	294	17	Total
Zaposleni	602	396	298	287	17	Employees
Poljoprivreda, šumarstvo i ribarstvo	4	3	1	3	-	Agriculture, forestry and fishing
Prerađivačka industrija	19	9	7	12	-	Manufacturing
Opskrba električnom energijom, plinom, parom i klimatizacija	8	-	7	1	-	Electricity, gas, steam and air conditioning supply
Opskrba vodom; uklanjanje otpadnih voda, gospodarenje otpadom te djelatnosti sanacije okoliša	2	1	-	2	-	Water supply; sewerage, waste management and remediation activities
Građevinarstvo	4	2	-	4	-	Construction
Trgovina na veliko i na malo; popravak motornih vozila i motocikla	33	28	15	17	1	Wholesale and retail trade; repair of motor vehicles and motorcycles
Prijevoz i skladištenje	4	3	3	1	-	Transportation and storage
Djelatnosti pružanja smještaja te pripreme i usluživanja hrane	3	-	1	2	-	Accommodation and food service activities
Informacije i komunikacije	21	9	2	18	1	Information and communication
Financijske djelatnosti i djelatnosti osiguranja	22	15	16	6	-	Financial and insurance activities
Poslovanje nekretninama	2	1	2	-	-	Real estate activities
Stručne, znanstvene i tehničke djelatnosti	65	34	30	31	4	Professional, scientific and technical activities
Administrativne i pomoćne uslužne djelatnosti	2	1	-	1	1	Administrative and support service activities
Javna uprava i obrana; obvezno socijalno osiguranje	124	81	40	82	2	Public administration and defence; compulsory social security
Obrazovanje	51	38	13	35	3	Education
Djelatnosti zdravstvene zaštite i socijalne skrbi	226	165	160	61	5	Human health and social work activities
Umjetnost, zabava i rekreacija	4	2	-	4	-	Arts, entertainment and recreation
Ostale uslužne djelatnosti	7	4	1	6	-	Other service activities
Izvanteritorijalne organizacije i tijela	1	-	-	1	-	Activities of extraterritorial organizations
Nezaposleni	7	4	-	7	-	Unemployed

2.7. SVEUČILIŠNI SPECIJALISTI PREMA ŽUPANIJI, GRADU/OPĆINI STALNOG PREBIVALIŠTA I SPOLU U 2024.
UNIVERSITY SPECIALISTS, BY COUNTY, TOWN/MUNICIPALITY OF USUAL RESIDENCE AND BY SEX, 2024

(nastavak)
(continued)

	Ukupno Total				Ukupno Total		
	svega All	žene Women	muškarci Men		svega All	žene Women	muškarci Men
Ukupno Total	609	400	209	Lepoglava	1	-	1
Republika Hrvatska Republic of Croatia	592	392	200	Ludbreg	1	1	-
Zagrebačka županija County of Zagreb	42	25	17	Novi Marof	3	3	-
Gradovi/ Towns				Varaždin	8	5	3
Dugo Selo	2	2	-	Općine/ Municipalities			
Ivanić-Grad	1	1	-	Cestica	1	1	-
Jastrebarsko	6	3	3	Gornji Kneginec	1	1	-
Samobor	12	8	4	Sveti Ilija	1	-	1
Sveta Nedelja	3	1	2	Vidovec	1	1	-
Vrbovec	1	1	-	Koprivničko-križevačka županija County of Koprivnica-Križevci	8	5	3
Velika Gorica	9	5	4	Gradovi/ Towns			
Zaprešić	3	1	2	Đurđevac	1	1	-
Općine/ Municipalities				Koprivnica	6	3	3
Bedenica	1	1	-	Križevci	1	1	-
Brdovec	2	1	1	Bjelovarsko-bilogorska županija County of Bjelovar-Bilogora	12	9	3
Klinča Sela	1	1	-	Gradovi/ Towns			
Pisarovina	1	-	1	Bjelovar	5	3	2
Krapinsko-zagorska županija County of Krapina-Zagorje	18	14	4	Čazma	1	1	-
Gradovi/ Towns				Daruvar	1	1	-
Klanjec	1	1	-	Garešnica	1	1	-
Krapina	4	3	1	Općine/ Municipalities			
Oroslavje	1	1	-	Rovišće	1	1	-
Zabok	3	3	-	Sirač	1	-	1
Zlatar	1	1	-	Štefanje	1	1	-
Općine/ Municipalities				Velika Trnovitica	1	1	-
Desinić	1	-	1	Primorsko-goranska županija County of Primorje-Gorski Kotar	64	45	19
Đurmanec	1	1	-	Gradovi/ Towns			
Krapinske Toplice	1	1	-	Bakar	1	1	-
Kumrovec	1	-	1	Crikvenica	2	1	1
Lobor	1	-	1	Kastav	2	2	-
Marija Bistrica	1	1	-	Kraljevica	1	1	-
Veliko Trgovišće	1	1	-	Mali Lošinj	1	1	-
Zagorska Sela	1	1	-	Opatija	2	-	2
Sisačko-moslavačka županija County of Sisak-Moslavina	12	5	7	Rab	1	1	-
Gradovi/ Towns				Rijeka	40	25	15
Kutina	2	-	2	Općine/ Municipalities			
Petrinja	4	1	3	Čavle	3	3	-
Popovača	1	1	-	Kostrena	2	2	-
Sisak	5	3	2	Malinska-Dubašnica	1	1	-
Karlovačka županija County of Karlovac	9	3	6	Matulji	1	1	-
Gradovi/ Towns				Punat	1	-	1
Karlovac	4	2	2	Viškovo	6	6	-
Ogulin	3	-	3	Ličko-senjska županija County of Lika-Senj	6	4	2
Slunj	1	1	-	Gradovi/ Towns			
Općina/ Municipalities				Gospić	3	3	-
Rakovica	1	-	1	Otočac	1	1	-
Varaždinska županija County of Varaždin	21	16	5	Senj	2	-	2
Gradovi/ Towns				Virovitičko-podravska županija County of Virovitica-Podravina	4	1	3
Ivanec	4	4	-	Grad/ Town			
				Slatina	1	-	1
				Općina/ Municipality			
				Pitomača	3	1	2

2.7. SVEUČILIŠNI SPECIJALISTI PREMA ŽUPANIJI, GRADU/OPĆINI STALNOG PREBIVALIŠTA I SPOLU U 2024.
UNIVERSITY SPECIALISTS, BY COUNTY, TOWN/MUNICIPALITY OF USUAL RESIDENCE AND BY SEX, 2024

(nastavak)
(continued)

	Ukupno Total		
	svega All	žene Women	muškarci Men
Požeško-slavonska županija County of Požega-Slavonia	5	4	1
Gradovi/ Towns			
Kutjevo	1	1	-
Požega	3	3	-
Općina/ Municipalities			
Velika	1	-	1
Brodsko-posavska županija County of SlavonSKI Brod-Posavina	5	3	2
Grad/ Town			
Slavonski Brod	4	2	2
Općina/ Municipality			
Cernik	1	1	-
Zadarska županija County of Zadar	17	11	6
Gradovi/ Towns			
Biograd na Moru	1	-	1
Zadar	13	10	3
Općine/ Municipalities			
Poličnik	1	-	1
Novigrad	1	-	1
Kukljica	1	1	-
Osječko-baranjska županija County of Osijek-Baranja	32	23	9
Gradovi/ Towns			
Đakovo	4	1	3
Našice	1	1	-
Osijek	24	18	6
Valpovo	1	1	-
Općine/ Municipalities			
Čepin	1	1	-
Vuka	1	1	-
Šibensko-kninska županija County of Šibenik-Knin	13	9	4
Gradovi/ Towns			
Drniš	1	1	-
Skradin	1	-	1
Šibenik	9	6	3
Vodice	1	1	-
Općina/ Municipality			
Unešić	1	1	-
Vukovarsko-srijemska županija County of Vukovar-Srijem	7	3	4
Gradovi/ Towns			
Vinkovci	4	2	2
Vukovar	2	1	1
Općina/ Municipality			
Andrijaševci	1	-	1
Splitsko-dalmatinska županija County of Split-Dalmatia	51	30	21
Gradovi/ Towns			
Hvar	1	1	-
Imotski	1	-	1

(nastavak)
(continued)

	Ukupno Total		
	svega All	žene Women	muškarci Men
Kaštela	4	1	3
Makarska	3	2	1
Sinj	1	1	-
Solin	6	4	2
Split	29	16	13
Općine/ Municipalities			
Dugi Rat	2	2	-
Podbablje	1	1	-
Podstrana	1	1	-
Okrug	1	1	-
Runovići	1	-	1
Istarska županija County of Istria	21	13	8
Gradovi/ Towns			
Buje – Buie	1	-	1
Labin	1	1	-
Pazin	1	1	-
Pula – Pola	9	6	3
Rovinj – Rovigno	5	3	2
Umag – Umago	1	-	1
Općine/ Municipalities			
Marčana	2	1	1
Tar-Vabriga – Torre-Abreg	1	1	-
Dubrovačko-neretvanska županija County of Dubrovnik-Neretva	13	10	3
Gradovi/ Towns			
Dubrovnik	6	4	2
Korčula	1	1	-
Ploče	1	1	-
Općine/ Municipalities			
Konavle	2	1	1
Mljet	1	1	-
Smokvica	1	1	-
Vela Luka	1	1	-
Međimurska županija County of Međimurje	5	4	1
Gradovi/ Towns			
Čakovec	3	3	-
Mursko Središće	1	-	1
Općina/ Municipality			
Strahoninec	1	1	-
Grad Zagreb City of Zagreb	227	155	72
S prebivalištem izvan Republike Hrvatske With residence outside of Republic of Croatia	17	8	9

3. DOKTORI ZNANOSTI
DOCTORS OF SCIENCE

3.1. DOKTORI ZNANOSTI PREMA ZNANSTVENOME, INTERDISCIPLINARNOME TE UMJETNIČKOM PODRUČJU I POLJU DOKTORSKOG RADA¹⁾ TE SPOLU OD 2020. DO 2024.
DOCTORS OF SCIENCE, BY SCIENTIFIC, INTERDISCIPLINARY AND ARTISTIC FIELD OF THEIR DOCTORAL THESIS¹⁾ AND BY SEX, 2020 – 2024

	2020.		2021.		2022.		2023.		2024.	
	ukupno <i>Total</i>	žene <i>Women</i>	ukupno <i>Total</i>	žene <i>Women</i>	ukupno <i>Total</i>	žene <i>Women</i>	ukupno <i>Total</i>	žene <i>Women</i>	ukupno <i>Total</i>	žene <i>Women</i>
Ukupno <i>Total</i>	615	354	737	399	792	416	806	454	812	488
Znanstveno područje <i>Scientific field</i>										
Prirodne znanosti <i>Natural sciences</i>	78	47	92	51	138	71	114	73	123	82
Matematika <i>Mathematics</i>	5	2	14	7	16	6	6	5	6	2
Fizika <i>Physics</i>	13	6	15	4	31	6	26	6	21	10
Geologija <i>Geological science</i>	2	-	4	1	2	1	3	2	6	2
Kemija <i>Chemistry</i>	25	16	25	17	38	22	27	18	32	23
Biologija <i>Biology</i>	23	17	23	14	36	27	41	33	40	33
Geofizika <i>Geophysics</i>	6	5	2	-	4	3	4	2	4	4
Geografija <i>Geography</i>	-	-	-	-	-	-	-	-	4	-
Interdisciplinarne prirodne znanosti <i>Interdisciplinary natural sciences</i>	4	1	9	8	11	6	7	7	10	8
Tehničke znanosti <i>Engineering</i>	120	36	140	44	165	40	159	56	147	57
Arhitektura i urbanizam <i>Architecture and town planning</i>	-	-	4	2	5	3	6	4	9	7
Brodogradnja <i>Naval architecture</i>	1	-	2	2	2	1	3	1	1	-
Elektrotehnika <i>Electrical engineering</i>	35	9	8	1	37	7	43	7	33	6
Geodezija <i>Geodesy</i>	7	1	4	1	5	2	2	-	5	1
Građevinarstvo <i>Civil engineering</i>	4	2	7	4	27	10	12	5	22	10
Grafička tehnologija <i>Graphic arts technology</i>	5	2	10	5	3	2	6	4	6	4
Kemijsko inženjerstvo <i>Chemical engineering</i>	8	6	10	5	6	3	9	7	9	6
Metalurgija <i>Metallurgy</i>	1	-	-	-	-	-	-	-	1	-
Računarstvo <i>Computer science</i>	19	5	4	1	25	2	25	8	15	5
Rudarstvo, nafta i geološko inženjerstvo <i>Mining, petroleum and geological engineering</i>	6	2	6	5	2	-	4	1	7	6
Strojarstvo <i>Mechanical engineering</i>	19	2	35	9	31	2	26	8	14	3
Tehnologija prometa i transport <i>Technology of traffic and transportation</i>	10	2	14	2	15	5	10	2	18	5
Tekstilna tehnologija <i>Textiles technology</i>	2	2	3	2	1	1	6	6	2	2

1) Prema Pravilniku o znanstvenim i interdisciplinarnim područjima, poljima i granama te umjetničkom području, poljima i granama (NN, br. 3/24.)

1) According to the Ordinance on Scientific and Interdisciplinary Areas, Fields and Branches and Artistic Area, Fields and Branches (NN, No. 3/24.)

3.1. DOKTORI ZNANOSTI PREMA ZNANSTVENOME, INTERDISCIPLINARNOME TE UMJETNIČKOM PODRUČJU I POLJU DOKTORSKOG RADA¹⁾ TE SPOLU OD 2020. DO 2024.

DOCTORS OF SCIENCE, BY SCIENTIFIC, INTERDISCIPLINARY AND ARTISTIC FIELD OF THEIR DOCTORAL THESIS¹⁾ AND BY SEX, 2020 – 2024

(nastavak)
(continued)

	2020.		2021.		2022.		2023.		2024.	
	ukupno Total	žene Women	ukupno Total	žene Women	ukupno Total	žene Women	ukupno Total	žene Women	ukupno Total	žene Women
Temeljne tehničke znanosti <i>Basic technical sciences</i>	3	3	33	5	2	1	3	2	1	-
Zrakoplovstvo, raketna i svemirska tehnika <i>Aviation, rocket and space technology</i>	-	-	-	-	2	-	2	-	-	-
Interdisciplinane tehničke znanosti <i>Interdisciplinary technical sciences</i>	-	-	-	-	2	1	2	1	4	2
Biomedicina i zdravstvo <i>Biomedicine and health</i>	136	97	218	133	180	124	213	133	211	135
Temeljne medicinske znanosti <i>Basic medical sciences</i>	24	19	38	21	33	21	40	25	32	22
Kliničke medicinske znanosti <i>Clinical medicine</i>	66	45	123	73	89	57	126	75	122	71
Javno zdravstvo i zdravstvena zaštita <i>Public health and health care</i>	11	8	4	3	8	6	7	4	9	7
Veterinarska medicina <i>Veterinary medicine</i>	7	5	14	9	13	12	6	4	13	9
Dentalna medicina <i>Dental medicine</i>	16	13	24	16	17	13	20	14	24	16
Farmacija <i>Pharmacy</i>	12	7	15	11	20	15	14	11	11	10
Biotehničke znanosti <i>Biotechnical sciences</i>	36	26	37	19	70	48	50	33	51	37
Poljoprivreda <i>Agriculture</i>	16	8	16	5	32	19	23	13	26	15
Šumarstvo <i>Forestry</i>	1	1	6	2	4	1	3	1	4	4
Drvena tehnologija <i>Wood technology</i>	-	-	1	-	1	-	2	1	-	-
Biotehnologija <i>Biotechnology</i>	5	5	7	6	12	10	7	5	6	5
Prehrambena tehnologija <i>Food technology</i>	6	6	5	4	17	14	8	8	11	10
Nutricionizam <i>Nutrition</i>	6	5	2	2	3	3	5	3	4	3
Interdisciplinane biotehničke znanosti <i>Interdisciplinary biotechnical sciences</i>	2	1	-	-	1	1	2	2	-	-
Društvene znanosti <i>Social sciences</i>	135	83	147	95	135	71	157	89	167	98
Ekonomija <i>Economics</i>	57	37	51	28	47	22	45	26	48	24
Pravo <i>Law</i>	8	3	10	7	9	5	12	9	12	5
Politologija <i>Political science</i>	7	6	1	-	5	2	2	1	1	-
Edukacijsko-rehabilitacijske znanosti <i>Education and rehabilitation sciences</i>	2	2	3	3	3	3	5	5	4	4
Informacijske znanosti <i>Information sciences</i>	18	9	21	13	20	15	27	14	15	11
Komunikacijske znanosti <i>Communication sciences</i>	-	-	-	-	-	-	-	-	3	2
Sociologija <i>Sociology</i>	4	3	6	3	4	1	7	3	16	12
Psihologija <i>Psychology</i>	7	6	8	8	4	3	17	10	15	15

3.1. DOKTORI ZNANOSTI PREMA ZNANSTVENOME, INTERDISCIPLINARNOME TE UMJETNIČKOM PODRUČJU I POLJU DOKTORSKOG RADA¹⁾ TE SPOLU OD 2020. DO 2024.

DOCTORS OF SCIENCE, BY SCIENTIFIC, INTERDISCIPLINARY AND ARTISTIC FIELD OF THEIR DOCTORAL THESIS¹⁾ AND BY SEX, 2020 – 2024

(nastavak)
(continued)

	2020.		2021.		2022.		2023.		2024.	
	ukupno Total	žene Women	ukupno Total	žene Women	ukupno Total	žene Women	ukupno Total	žene Women	ukupno Total	žene Women
Pedagogija <i>Pedagogy</i>	9	8	15	13	6	6	9	5	15	11
Kineziologija <i>Kinesiology</i>	16	4	22	10	20	7	19	7	25	8
Socijalne djelatnosti <i>Social work</i>	3	3	8	8	2	2	9	8	7	5
Interdisciplinarne društvene znanosti <i>Interdisciplinary social sciences</i>	4	2	2	2	15	5	5	1	6	1
Humanističke znanosti <i>Humanities</i>	85	48	78	42	91	53	85	50	95	66
Filozofija <i>Philosophy</i>	14	4	11	4	9	3	7	5	9	3
Teologija <i>Theology</i>	8	3	5	2	3	-	5	1	4	2
Filologija <i>Linguistics</i>	25	17	25	15	32	26	28	20	31	24
Povijest <i>History</i>	13	5	4	-	5	-	13	4	12	9
Povijest umjetnosti <i>History of art</i>	6	5	6	3	8	4	13	8	4	4
Znanost o umjetnosti <i>Science of arts</i>	7	5	4	2	3	2	2	1	4	3
Arheologija <i>Archaeology</i>	6	3	7	5	5	1	10	7	7	5
Etnologija i antropologija <i>Ethnology and anthropology</i>	4	4	3	2	1	1	2	2	10	7
Religijske znanosti (interdisciplinarno polje) <i>Religious sciences (Interdisciplinary field)</i>	1	1	-	-	3	1	2	1	-	-
Kroatologija <i>Croatology</i>	-	-	-	-	-	-	-	-	4	2
Interdisciplinarne humanističke znanosti <i>Interdisciplinary humanities</i>	1	1	13	9	22	15	3	1	10	7
Umjetničko područje <i>Artistic field</i>	7	5	5	1	-	-	4	3	-	-
Likovne umjetnosti <i>Visual arts</i>	7	5	5	1	-	-	4	3	-	-
Interdisciplinarna područja znanosti i umjetnosti <i>Interdisciplinary fields of science and arts</i>	18	12	20	14	13	9	24	17	18	13
Geografija <i>Geography</i>	5	3	2	1	1	-	5	3	-	-
Kognitivna znanost <i>Cognitive science</i>	2	2	-	-	-	-	-	-	-	-
Kroatologija <i>Croatology</i>	1	-	4	2	2	-	3	1	-	-
Obrazovne znanosti <i>Teaching sciences</i>	3	2	6	5	5	5	6	6	10	7
Biotehnologija u biomedicini <i>Biotechnology in biomedicine</i>	7	5	8	6	5	4	10	7	-	-
Ostala interdisciplinarna polja <i>Other interdisciplinary sciences</i>	-	-	-	-	-	-	-	-	8	6

3.2. DOKTORI ZNANOSTI PREMA NAZIVU I MJESTU VISOKOG UČILIŠTA NA KOJEM SU STEKLI AKADEMSKI STUPANJ I SPOLU OD 2020. DO 2024.

DOCTORS OF SCIENCE, BY NAME AND LOCATION OF INSTITUTION OF HIGHER EDUCATION AT WHICH THEY OBTAINED DOCTOR'S DEGREE AND BY SEX, 2020 – 2024

	2020.		2021.		2022.		2023.		2024.	
	ukupno <i>Total</i>	žene <i>Women</i>	ukupno <i>Total</i>	žene <i>Women</i>	ukupno <i>Total</i>	žene <i>Women</i>	ukupno <i>Total</i>	žene <i>Women</i>	ukupno <i>Total</i>	žene <i>Women</i>
Ukupno <i>Total</i>	615	354	737	399	792	416	806	454	812	488
Agronomski fakultet, Zagreb <i>Faculty of Agriculture, Zagreb</i>	11	5	11	5	20	13	19	10	20	11
Akademija likovnih umjetnosti, Zagreb <i>Academy of Fine Arts, Zagreb</i>	7	5	5	1	-	-	4	3	-	-
Arhitektonski fakultet, Zagreb <i>Faculty of Architecture, Zagreb</i>	-	-	4	2	5	3	6	4	9	7
Edukacijsko-rehabilitacijski fakultet, Zagreb <i>Faculty of Education and Rehabilitation Sciences, Zagreb</i>	2	2	3	3	3	3	5	5	4	4
Ekonomski fakultet, Osijek <i>Faculty of Economics, Osijek</i>	14	11	14	6	13	5	9	5	7	3
Ekonomski fakultet, Rijeka <i>Faculty of Economics and Business, Rijeka</i>	6	2	9	6	4	2	9	5	8	6
Ekonomski fakultet, Split <i>Faculty of Economics, Split</i>	5	5	10	7	9	5	5	4	6	3
Ekonomski fakultet, Zagreb <i>Faculty of Economics and Business, Zagreb</i>	26	15	13	6	14	6	21	12	26	11
Fakultet agrobiotehničkih znanosti, Osijek <i>Faculty of Agrobiotechnical Sciences, Osijek</i>	4	2	5	-	12	6	4	3	6	4
Fakultet elektrotehnike, računarstva i informacijskih tehnologija, Osijek <i>Faculty of Electrical Engineering, Computer Science and Information Technology, Osijek</i>	7	2	2	-	4	-	3	-	7	-
Fakultet elektrotehnike i računarstva, Zagreb <i>Faculty of Electrical Engineering and Computing, Zagreb</i>	40	10	29	5	51	9	48	11	33	8
Fakultet elektrotehnike, strojarstva i brodogradnje, Split <i>Faculty of Electrical Engineering, Mechanical Engineering and Naval Architecture, Split</i>	7	2	15	5	5	-	16	7	11	3
Fakultet građevinarstva, arhitekture i geodezije, Split <i>Faculty of Civil Engineering, Architecture and Geodesy, Split</i>	1	-	4	1	3	1	1	-	2	1
Fakultet kemijskog inženjerstva i tehnologije, Zagreb <i>Faculty of Chemical Engineering and Technology, Zagreb</i>	11	8	16	10	13	7	16	12	13	10
Fakultet organizacije i informatike, Varaždin <i>Faculty of Organisation and Informatics, Varaždin</i>	3	-	5	2	2	2	4	2	2	2
Fakultet političkih znanosti, Zagreb <i>Faculty of Political Sciences, Zagreb</i>	7	6	1	-	5	2	2	1	1	-
Fakultet prometnih znanosti, Zagreb <i>Faculty of Transport and Traffic Sciences, Zagreb</i>	6	1	9	1	8	3	5	1	5	-
Fakultet strojarstva i brodogradnje, Zagreb <i>Faculty of Mechanical Engineering and Naval Architecture, Zagreb</i>	12	1	19	8	25	3	19	4	6	1
Fakultet za menadžment u turizmu i ugostiteljstvu, Opatija <i>Faculty of Tourism and Hospitality Management, Opatija</i>	6	4	4	3	7	4	1	-	1	1
Farmaceutsko-biokemijski fakultet, Zagreb <i>Faculty of Pharmacy and Biochemistry, Zagreb</i>	11	6	15	11	20	15	14	11	11	10
Fakultet filozofije i religijskih znanosti, Zagreb <i>Faculty of Philosophy and Religious Studies, Zagreb</i>	2	1	1	-	3	1	2	1	1	1
Filozofski fakultet, Osijek <i>Faculty of Humanities and Social Sciences, Osijek</i>	3	3	11	8	5	4	9	5	14	11
Filozofski fakultet, Rijeka <i>Faculty of Humanities and Social Sciences, Rijeka</i>	5	3	8	5	8	4	7	6	6	4

3.2. DOKTORI ZNANOSTI PREMA NAZIVU I MJESTU VISOKOG UČILIŠTA NA KOJEM SU STEKLI AKADEMSKI STUPANJ I SPOLU OD 2020. DO 2024.

DOCTORS OF SCIENCE, BY NAME AND LOCATION OF INSTITUTION OF HIGHER EDUCATION AT WHICH THEY OBTAINED DOCTOR'S DEGREE AND BY SEX, 2020 – 2024

(nastavak)
(continued)

	2020.		2021.		2022.		2023.		2024.	
	ukupno Total	žene Women	ukupno Total	žene Women	ukupno Total	žene Women	ukupno Total	žene Women	ukupno Total	žene Women
Filozofski fakultet, Split <i>Faculty of Humanities and Social Sciences, Split</i>	1	1	4	2	7	6	3	1	7	4
Filozofski fakultet, Zagreb <i>Faculty of Humanities and Social Sciences, Zagreb</i>	70	46	65	39	66	43	72	41	65	52
Geodetski fakultet, Zagreb <i>Faculty of Geodesy, Zagreb</i>	7	1	4	1	5	2	2	-	5	1
Geotehnički fakultet, Varaždin <i>Faculty of Geotechnical Engineering, Varaždin</i>	-	-	-	-	2	1	2	1	4	2
Građevinski i arhitektonski fakultet, Osijek <i>Faculty of Civil Engineering and Architecture, Osijek</i>	1	1	1	1	6	2	4	2	4	2
Građevinski fakultet, Rijeka <i>Faculty of Civil Engineering, Rijeka</i>	-	-	-	-	4	1	2	2	3	1
Građevinski fakultet, Zagreb <i>Faculty of Civil Engineering, Zagreb</i>	5	4	2	2	14	6	5	1	13	6
Grafički fakultet, Zagreb <i>Faculty of Graphic Arts, Zagreb</i>	5	2	10	5	3	2	6	4	6	4
Hrvatski studiji, Zagreb <i>Faculty of Croatian Studies, Zagreb</i>	5	-	8	4	5	2	10	4	6	5
Hrvatsko katoličko sveučilište, Zagreb <i>Catholic University of Croatia, Zagreb</i>	-	-	1	-	2	-	6	3	8	6
Katolički bogoslovni fakultet, Split <i>Catholic Faculty of Theology, Split</i>	1	-	2	-	1	-	1	-	1	1
Katolički bogoslovni fakultet, Zagreb <i>Catholic Faculty of Theology, Zagreb</i>	7	3	3	2	2	-	4	1	3	1
Kemijsko-tehnološki fakultet, Split <i>Faculty of Chemistry and Technology, Split</i>	1	1	1	1	2	1	1	1	2	2
Kineziološki fakultet, Split <i>Faculty of Kinesiology, Split</i>	1	-	4	-	1	-	-	-	4	2
Kineziološki fakultet, Zagreb <i>Faculty of Kinesiology, Zagreb</i>	15	4	18	10	19	7	19	7	21	6
Medicinski fakultet, Osijek <i>Faculty of Medicine, Osijek</i>	12	7	27	21	22	15	36	23	18	10
Medicinski fakultet, Rijeka <i>Faculty of Medicine, Rijeka</i>	24	18	10	6	17	10	17	13	22	15
Medicinski fakultet, Split <i>Faculty of Medicine, Split</i>	17	14	35	21	32	20	51	29	52	31
Medicinski fakultet, Zagreb <i>Faculty of Medicine, Zagreb</i>	50	35	89	46	59	40	64	37	74	47
Fakultet biotehnologije i razvoja lijekova, Rijeka ¹⁾ <i>Faculty of Biotechnology and Drug Development, Rijeka¹⁾</i>	6	5	8	6	5	4	10	7	8	6
Fakultet informatike i digitalnih tehnologija, Rijeka ²⁾ <i>Faculty of Informatics and Digital Technologies of University of Rijeka²⁾</i>	2	1	1	-	-	-	2	-	4	1
Fakultet za fiziku, Rijeka <i>Faculty of Physics of University of Rijeka</i>	-	-	-	-	-	-	2	-	2	1
Pomorski fakultet, Rijeka <i>Faculty of Maritime Studies, Rijeka</i>	3	-	4	-	6	2	3	1	9	4
Pomorski fakultet, Split <i>Faculty of Maritime Studies, Split</i>	-	-	1	1	1	-	2	-	4	1

1) Od 2023. Odjel za biotehnologiju Sveučilišta u Rijeci postaje Fakultet biotehnologije i razvoja lijekova, Rijeka.

2) Od 2023. Odjel za informatiku Sveučilišta u Rijeci postaje Fakultet informatike i digitalnih tehnologija, Rijeka.

1) Since 2023, Department of Biotechnology of the University of Rijeka has become Faculty of Biotechnology and Drug Development, Rijeka.

2) Since 2023, Department of Informatics of the University of Rijeka has become Faculty of Informatics and Digital Technologies of University of Rijeka.

3.2. DOKTORI ZNANOSTI PREMA NAZIVU I MJESTU VISOKOG UČILIŠTA NA KOJEM SU STEKLI AKADEMSKI STUPANJ I SPOLU OD 2020. DO 2024.

DOCTORS OF SCIENCE, BY NAME AND LOCATION OF INSTITUTION OF HIGHER EDUCATION AT WHICH THEY OBTAINED DOCTOR'S DEGREE AND BY SEX, 2020 – 2024

(nastavak)
(continued)

	2020.		2021.		2022.		2023.		2024.	
	ukupno Total	žene Women	ukupno Total	žene Women	ukupno Total	žene Women	ukupno Total	žene Women	ukupno Total	žene Women
Pravni fakultet, Osijek <i>Faculty of Law, Osijek</i>	2	1	-	-	3	1	1	1	1	1
Pravni fakultet, Rijeka <i>Faculty of Law, Rijeka</i>	-	-	2	2	-	-	1	-	4	3
Pravni fakultet, Zagreb <i>Faculty of Law, Zagreb</i>	9	5	16	13	12	7	19	16	14	6
Prehrambeno-biotehnološki fakultet, Zagreb <i>Faculty of Food Technology and Biotechnology, Zagreb</i>	16	14	11	10	23	19	15	11	15	12
Prehrambeno-tehnološki fakultet, Osijek <i>Faculty of Food Technology, Osijek</i>	3	3	3	2	9	8	5	5	6	6
Prirodoslovno-matematički fakultet, Split <i>Faculty of Science, Split</i>	5	4	1	1	3	2	6	3	3	2
Prirodoslovno-matematički fakultet, Zagreb <i>Faculty of Science, Zagreb</i>	60	38	77	39	114	56	99	65	104	70
Rudarsko-geološko-naftni fakultet, Zagreb <i>Faculty of Mining, Geology and Petroleum Engineering, Zagreb</i>	8	2	8	5	4	1	5	1	11	6
Stomatološki fakultet, Zagreb <i>Faculty of Dental Medicine, Zagreb</i>	16	12	23	15	15	11	19	13	21	13
Sveučilište u Slavonskom Brodu <i>University of Slavonski Brod</i>	4	-	4	-	1	-	3	-	3	-
Sveučilišni odjel za studije mora, Split <i>University Department for Maritime Studies, Split</i>	3	1	-	-	-	-	2	2	4	4
Sveučilište Sjever, Koprivnica <i>University North, Koprivnica</i>	-	-	3	3	6	5	6	3	3	2
Sveučilište u Osijeku <i>University of Osijek</i>	9	5	7	6	14	10	9	5	11	9
Sveučilište u Puli – Pola <i>University of Pula – Pola</i>	1	-	1	-	-	-	-	-	-	-
Sveučilište u Splitu <i>University of Split</i>	-	-	5	5	-	-	-	-	-	-
Sveučilište u Zadru <i>University of Zadar</i>	27	15	23	18	32	15	28	18	35	19
Sveučilište u Zagrebu <i>University of Zagreb</i>	2	2	-	-	-	-	-	-	-	-
Fakultet šumarstva i drvne tehnologije, Zagreb <i>Faculty of Forestry and Wood Technology, Zagreb</i>	1	1	7	2	5	1	5	2	4	4
Tehnički fakultet, Rijeka <i>Faculty of Engineering, Rijeka</i>	5	2	13	-	13	1	13	4	5	2
Tekstilno-tehnološki fakultet, Zagreb <i>Faculty of Textile Technology, Zagreb</i>	2	2	3	2	1	1	6	6	2	2
Učiteljski fakultet, Zagreb <i>Faculty of Teacher Education, Zagreb</i>	4	4	5	4	4	4	5	5	9	6
Umjetnička akademija, Split <i>Art Academy, Split</i>	2	1	-	-	-	-	-	-	-	-
Veterinarski fakultet, Zagreb <i>Faculty of Veterinary Medicine, Zagreb</i>	7	5	14	9	13	12	6	4	13	9

3.3. DOKTORI ZNANOSTI PREMA SVEUČILIŠTU, NAZIVU I MJESTU VISOKOG UČILIŠTA NA KOJEM SU STEKLI AKADEMSKI STUPANJE ZNANSTVENOME, INTERDISCIPLINARNOME I UMJETNIČKOM PODRUČJU DOKTORSKOG RADA I SPOLU U 2024.
DOCTORS OF SCIENCE, BY UNIVERSITY, NAME AND LOCATION OF INSTITUTION OF HIGHER EDUCATION AT WHICH THEY OBTAINED DOCTOR'S DEGREE, BY SCIENTIFIC, INTERDISCIPLINARY AND ARTISTIC FIELD OF DOCTORAL THESIS AND BY SEX, 2024

	Ukupno Total		Znanstveno, interdisciplinarno i umjetničko područje doktorskog rada Scientific, interdisciplinary and artistic field of doctoral thesis						
	svega All	žene Women	prirodne znanosti Natural sciences	tehničke znanosti Engineering	biomedicina i zdravlje Biomedicine and health	biotehničke znanosti Biotechnical sciences	društvene znanosti Social sciences	humani- stičke znanosti Humanities	interdisciplinarna područja znanosti i umjetnosti Interdisciplinary fields of science and arts
Ukupno Total	812	488	123	147	211	51	167	95	18
Hrvatsko katoličko sveučilište, Zagreb <i>Catholic University of Croatia, Zagreb</i>	8	6	-	-	-	-	7	1	-
Sveučilište Sjever, Koprivnica <i>University North, Koprivnica</i>	3	2	-	-	-	-	3	-	-
Sveučilište u Osijeku <i>University of Osijek</i>	74	46	-	11	18	12	22	11	-
Ekonomski fakultet, Osijek <i>Faculty of Economics, Osijek</i>	7	3	-	-	-	-	7	-	-
Fakultet elektrotehnike, računarstva i informacijskih tehnologija, Osijek <i>Faculty of Electrical Engineering, Computer Science and Information Technology, Osijek</i>	7	-	-	7	-	-	-	-	-
Fakultet agrobiotehničkih znanosti, Osijek <i>Faculty of Agrobiotechnical Sciences, Osijek</i>	6	4	-	-	-	6	-	-	-
Filozofski fakultet, Osijek <i>Faculty of Humanities and Social Sciences, Osijek</i>	14	11	-	-	-	-	6	8	-
Građevinski i arhitektonski fakultet, Osijek <i>Faculty of Civil Engineering and Architecture, Osijek</i>	4	2	-	4	-	-	-	-	-
Medicinski fakultet, Osijek <i>Faculty of Medicine, Osijek</i>	18	10	-	-	18	-	-	-	-
Pravni fakultet, Osijek <i>Faculty of Law, Osijek</i>	1	1	-	-	-	-	1	-	-
Prehrambeno-tehnološki fakultet, Osijek <i>Faculty of Food Technology, Osijek</i>	6	6	-	-	-	6	-	-	-
Sveučilište u Osijeku <i>University of Osijek</i>	11	9	-	-	-	-	8	3	-
Sveučilište u Rijeci <i>University of Rijeka</i>	72	44	2	17	22	-	20	3	8
Ekonomski fakultet, Rijeka <i>Faculty of Economics and Business, Rijeka</i>	8	6	-	-	-	-	8	-	-
Fakultet za menadžment u turizmu i ugostiteljstvu, Opatija <i>Faculty of Tourism and Hospitality Management, Opatija</i>	1	1	-	-	-	-	1	-	-
Filozofski fakultet, Rijeka <i>Faculty of Humanities and Social Sciences, Rijeka</i>	6	4	-	-	-	-	3	3	-
Građevinski fakultet, Rijeka <i>Faculty of Civil Engineering, Rijeka</i>	3	1	-	3	-	-	-	-	-

3.3. DOKTORI ZNANOSTI PREMA SVEUČILIŠTU, NAZIVU I MJESTU VISOKOG UČILIŠTA NA KOJEM SU STEKLI AKADEMSKI STUPANJE ZNANSTVENOME, INTERDISCIPLINARNO I UMJETNIČKOM PODRUČJU DOKTORSKOG RADA I SPOLU U 2024.
DOCTORS OF SCIENCE, BY UNIVERSITY, NAME AND LOCATION OF INSTITUTION OF HIGHER EDUCATION AT WHICH THEY OBTAINED DOCTOR'S DEGREE, BY SCIENTIFIC, INTERDISCIPLINARY AND ARTISTIC FIELD OF DOCTORAL THESIS AND BY SEX, 2024

(nastavak)
(continued)

	Ukupno Total		Znanstveno, interdisciplinarno i umjetničko područje doktorskog rada Scientific, interdisciplinary and artistic field of doctoral thesis						
	svega All	žene Women	prirodne znanosti Natural sciences	tehničke znanosti Engineering	biomedicina i zdravlje Biomedicine and health	biotehničke znanosti Biotechnical sciences	društvene znanosti Social sciences	humani- stičke znanosti Humanities	interdisciplinarna područja znanosti i umjetnost Interdisciplinary fields of science and arts
Medicinski fakultet, Rijeka <i>Faculty of Medicine, Rijeka</i>	22	15	-	-	22	-	-	-	-
Fakultet biotehnologije i razvoja lijekova, Rijeka <i>Faculty of Biotechnology and Drug Development, Rijeka</i>	8	6	-	-	-	-	-	-	8
Fakultet informatike i digitalnih tehnologija, Rijeka <i>Faculty of Informatics and Digital Technologies, Rijeka</i>	4	1	-	-	-	-	4	-	-
Fakultet za fiziku, Rijeka <i>Faculty of Physics of University of Rijeka</i>	2	1	2	-	-	-	-	-	-
Pomorski fakultet, Rijeka <i>Faculty of Maritime Studies, Rijeka</i>	9	4	-	9	-	-	-	-	-
Pravni fakultet, Rijeka <i>Faculty of Law, Rijeka</i>	4	3	-	-	-	-	4	-	-
Tehnički fakultet, Rijeka <i>Faculty of Engineering, Rijeka</i>	5	2	-	5	-	-	-	-	-
Sveučilište u Slavonskom Brodu <i>University of Slavonski Brod</i>	3	-	-	3	-	-	-	-	-
Sveučilište u Splitu <i>University of Split</i>	96	54	8	17	52	-	10	8	1
Ekonomski fakultet, Split <i>Faculty of Economics, Split</i>	6	3	-	-	-	-	6	-	-
Fakultet građevinarstva, arhitekture i geodezije, Split <i>Faculty of Civil Engineering, Architecture and Geodesy, Split</i>	2	1	-	2	-	-	-	-	-
Fakultet elektrotehnike, strojarstva i brodogradnje, Split <i>Faculty of Electrical Engineering, Mechanical Engineering and Naval Architecture, Split</i>	11	3	-	11	-	-	-	-	-
Filozofski fakultet, Split <i>Faculty of Humanities and Social Sciences, Split</i>	7	4	-	-	-	-	-	7	-
Katoličko bogoslovni fakultet, Split <i>Catholic Faculty of Theology, Split</i>	1	1	-	-	-	-	-	1	-
Kemijsko-tehnološki fakultet, Split <i>Faculty of Chemistry and Technology, Split</i>	2	2	2	-	-	-	-	-	-
Kineziološki fakultet, Split <i>Faculty of Kinesiology, Split</i>	4	2	-	-	-	-	4	-	-
Medicinski fakultet, Split <i>Faculty of Medicine, Split</i>	52	31	-	-	52	-	-	-	-
Pomorski fakultet, Split <i>Faculty of Maritime Studies, Split</i>	4	1	-	4	-	-	-	-	-
Prirodoslovno-matematički fakultet, Split <i>Faculty of Science, Split</i>	3	2	2	-	-	-	-	-	1

3.3. DOKTORI ZNANOSTI PREMA SVEUČILIŠTU, NAZIVU I MJESTU VISOKOG UČILIŠTA NA KOJEM SU STEKLI AKADEMSKI STUPANJE ZNANSTVENOME, INTERDISCIPLINARNO I UMJETNIČKOM PODRUČJU DOKTORSKOG RADA I SPOLU U 2024.
DOCTORS OF SCIENCE, BY UNIVERSITY, NAME AND LOCATION OF INSTITUTION OF HIGHER EDUCATION AT WHICH THEY OBTAINED DOCTOR'S DEGREE, BY SCIENTIFIC, INTERDISCIPLINARY AND ARTISTIC FIELD OF DOCTORAL THESIS AND BY SEX, 2024

(nastavak)
(continued)

	Ukupno <i>Total</i>		Znanstveno, interdisciplinarno i umjetničko područje doktorskog rada <i>Scientific, interdisciplinary and artistic field of doctoral thesis</i>						
	svega <i>All</i>	žene <i>Women</i>	prirodne znanosti <i>Natural sciences</i>	tehničke znanosti <i>Engineering</i>	biomedicina i zdravlje <i>Biomedicine and health</i>	biotehničke znanosti <i>Biotechnical sciences</i>	društvene znanosti <i>Social sciences</i>	humani- stičke znanosti <i>Humanities</i>	interdisciplinarna područja znanosti i umjetnosti <i>Interdisciplinary fields of science and arts</i>
Sveučilišni odjel za studija mora, Split <i>University Department for Maritime Studies, Split</i>	4	4	4	-	-	-	-	-	-
Sveučilište u Zadru <i>University of Zadar</i>	35	19	1	-	-	-	11	23	-
Sveučilište u Zagrebu <i>University of Zagreb</i>	521	317	112	99	119	39	94	49	9
Agronomski fakultet, Zagreb <i>Faculty of Agriculture, Zagreb</i>	20	11	-	-	-	20	-	-	-
Arhitektonski fakultet, Zagreb <i>Faculty of Architecture, Zagreb</i>	9	7	-	9	-	-	-	-	-
Edukacijsko-rehabilitacijski fakultet, Zagreb <i>Faculty of Education and Rehabilitation Sciences, Zagreb</i>	4	4	-	-	-	-	4	-	-
Ekonomski fakultet, Zagreb <i>Faculty of Economics and Business, Zagreb</i>	26	11	-	-	-	-	26	-	-
Fakultet elektrotehnike i računarstva, Zagreb <i>Faculty of Electrical Engineering and Computing, Zagreb</i>	33	8	-	33	-	-	-	-	-
Fakultet filozofije i religijskih znanosti, Zagreb <i>Faculty of Philosophy and Religious Studies, Zagreb</i>	1	1	-	-	-	-	-	1	-
Fakultet kemijskog inženjerstva i tehnologije, Zagreb <i>Faculty of Chemical Engineering and Technology, Zagreb</i>	13	10	4	9	-	-	-	-	-
Fakultet organizacije i informatike, Varaždin <i>Faculty of Organisation and Informatics, Varaždin</i>	2	2	-	-	-	-	2	-	-
Fakultet političkih znanosti, Zagreb <i>Faculty of Political Science, Zagreb</i>	1	-	-	-	-	-	1	-	-
Fakultet prometnih znanosti, Zagreb <i>Faculty of Transport and Traffic Sciences, Zagreb</i>	5	-	-	5	-	-	-	-	-
Fakultet strojarstva i brodogradnje, Zagreb <i>Faculty of Mechanical Engineering and Naval Architecture, Zagreb</i>	6	1	-	6	-	-	-	-	-
Farmaceutsko-biokemijski fakultet, Zagreb <i>Faculty of Pharmacy and Biochemistry, Zagreb</i>	11	10	-	-	11	-	-	-	-
Filozofski fakultet, Zagreb <i>Faculty of Humanities and Social Sciences, Zagreb</i>	65	52	-	-	-	-	26	39	-

3.3. DOKTORI ZNANOSTI PREMA SVEUČILIŠTU, NAZIVU I MJESTU VISOKOG UČILIŠTA NA KOJEM SU STEKLI AKADEMSKI STUPANJE ZNANSTVENOME, INTERDISCIPLINARNO I UMJETNIČKOM PODRUČJU DOKTORSKOG RADA I SPOLU U 2024.
DOCTORS OF SCIENCE, BY UNIVERSITY, NAME AND LOCATION OF INSTITUTION OF HIGHER EDUCATION AT WHICH THEY OBTAINED DOCTOR'S DEGREE, BY SCIENTIFIC, INTERDISCIPLINARY AND ARTISTIC FIELD OF DOCTORAL THESIS AND BY SEX, 2024

(nastavak)
(continued)

	Ukupno <i>Total</i>		Znanstveno, interdisciplinarno i umjetničko područje doktorskog rada <i>Scientific, interdisciplinary and artistic field of doctoral thesis</i>							interdisciplinarna područja znanosti i umjetnosti <i>Interdisciplinary fields of science and arts</i>
	svega <i>All</i>	žene <i>Women</i>	prirodne znanosti <i>Natural sciences</i>	tehničke znanosti <i>Engineering</i>	biomedicina i zdravlje <i>Biomedicine and health</i>	biotehničke znanosti <i>Biotechnical sciences</i>	društvene znanosti <i>Social sciences</i>	humanističke znanosti <i>Humanities</i>		
Geodetski fakultet, Zagreb <i>Faculty of Geodesy, Zagreb</i>	5	1	-	5	-	-	-	-	-	
Geotehnički fakultet, Varaždin <i>Faculty of Geotechnical Engineering, Varaždin</i>	4	2	-	4	-	-	-	-	-	
Građevinski fakultet, Zagreb <i>Faculty of Civil Engineering, Zagreb</i>	13	6	-	13	-	-	-	-	-	
Grafički fakultet, Zagreb <i>Faculty of Graphic Art, Zagreb</i>	6	4	-	6	-	-	-	-	-	
Hrvatski studiji, Zagreb <i>Faculty of Croatian Studies, Zagreb</i>	6	5	-	-	-	-	-	6	-	
Katolički bogoslovni fakultet, Zagreb <i>Catholic Faculty of Theology, Zagreb</i>	3	1	-	-	-	-	-	3	-	
Kineziološki fakultet, Zagreb <i>Faculty of Kinesiology, Zagreb</i>	21	6	-	-	-	-	21	-	-	
Medicinski fakultet, Zagreb <i>Faculty of Medicine, Zagreb</i>	74	47	-	-	74	-	-	-	-	
Pravni fakultet, Zagreb <i>Faculty of Law, Zagreb</i>	14	6	-	-	-	-	14	-	-	
Prehrambeno-biotehnološki fakultet, Zagreb <i>Faculty of Food Technology and Biotechnology, Zagreb</i>	15	12	-	-	-	15	-	-	-	
Prirodoslovno-matematički fakultet, Zagreb <i>Faculty of Science, Zagreb</i>	104	70	104	-	-	-	-	-	-	
Rudarsko-geološko-naftni fakultet, Zagreb <i>Faculty of Mining, Geology and Petroleum Engineering, Zagreb</i>	11	6	4	7	-	-	-	-	-	
Stomatološki fakultet, Zagreb <i>Faculty of Dental Medicine, Zagreb</i>	21	13	-	-	21	-	-	-	-	
Fakultet šumarstva i drvne tehnologije <i>Faculty of Forestry and Wood Technology</i>	4	4	-	-	-	4	-	-	-	
Tekstilno-tehnološki fakultet, Zagreb <i>Faculty of Textile Technology, Zagreb</i>	2	2	-	2	-	-	-	-	-	
Učiteljski fakultet, Zagreb <i>Faculty of Teacher Education, Zagreb</i>	9	6	-	-	-	-	-	-	9	
Veterinarski fakultet, Zagreb <i>Faculty of Veterinary Medicine, Zagreb</i>	13	9	-	-	13	-	-	-	-	

3.4. DOKTORI ZNANOSTI PREMA SVEUČILIŠTU, POSTIGNUTOME MAGISTERIJU I DRŽAVI U KOJOJ SU MAGISTRIRALI TE SPOLU U 2024.

DOCTORS OF SCIENCE, BY UNIVERSITY, OBTAINED MASTER'S DEGREE, COUNTRY WHERE THEY OBTAINED MASTER'S DEGREE AND BY SEX, 2024

	Ukupno <i>Total</i>		Sveučilište u <i>University of</i>															
			Osijeku <i>Osijek</i>		Rijeci <i>Rijeka</i>		Sjever <i>North</i>		Slavonskom Brodu <i>Slavonski Brod</i>		Splitu <i>Split</i>		Zadru <i>Zadar</i>		Zagrebu <i>Zagreb</i>		Hrvatsko katoličko sveučilište <i>Catholic University of Croatia</i>	
	<i>svega All</i>	<i>žene Women</i>	<i>svega All</i>	<i>žene Women</i>	<i>svega All</i>	<i>žene Women</i>	<i>svega All</i>	<i>žene Women</i>	<i>svega All</i>	<i>žene Women</i>	<i>svega All</i>	<i>žene Women</i>	<i>svega All</i>	<i>žene Women</i>	<i>svega All</i>	<i>žene Women</i>	<i>svega All</i>	<i>žene Women</i>
Ukupno <i>Total</i>	812	488	74	46	72	44	3	2	3	-	96	54	35	19	521	317	8	6
Postignut magisterij <i>Obtained master's degree</i>	50	27	5	2	10	6	-	-	-	-	1	1	3	-	31	18	-	-
Magistrirali u Republici Hrvatskoj <i>Obtained master's degree in Republic of Croatia</i>	37	20	4	2	8	5	-	-	-	-	1	1	3	-	21	12	-	-
Magistrirali izvan Republike Hrvatske <i>Obtained master's degree outside Republic of Croatia</i>	13	7	1	-	2	1	-	-	-	-	-	-	-	-	10	6	-	-
Bosna i Hercegovina <i>Bosnia and Herzegovina</i>	4	2	-	-	1	-	-	-	-	-	-	-	-	-	3	2	-	-
Kosovo <i>Kosovo</i>	3	1	-	-	-	-	-	-	-	-	-	-	-	-	3	1	-	-
Sjeverna Makedonija <i>North Macedonia</i>	1	1	-	-	-	-	-	-	-	-	-	-	-	-	1	1	-	-
Srbija <i>Serbia</i>	1	1	-	-	-	-	-	-	-	-	-	-	-	-	1	1	-	-
Turska <i>Turkey</i>	1	-	-	-	-	-	-	-	-	-	-	-	-	-	1	-	-	-
Ujedinjena Kraljevina <i>United Kingdom</i>	2	1	1	-	1	1	-	-	-	-	-	-	-	-	-	-	-	-
Sjedinjene Američke Države <i>United States of America</i>	1	1	-	-	-	-	-	-	-	-	-	-	-	-	1	1	-	-
Nije postignut magisterij <i>Not obtained master's degree</i>	762	461	69	44	62	38	3	2	3	-	95	53	32	19	490	299	8	6

3.5. DOKTORI ZNANOSTI PREMA ZNANSTVENOME, INTERDISCIPLINARNOME TE UMJETNIČKOM PODRUČJU I POLJU DOKTORSKOG RADA, DOBNIM SKUPINAMA I SPOLU U 2024.
DOCTORS OF SCIENCE, BY SCIENTIFIC, INTERDISCIPLINARY AND ARTISTIC FIELD OF DOCTORAL THESIS, AGE GROUPS AND BY SEX, 2024

	Ukupno <i>Total</i>		Dobne skupine <i>Age groups</i>						
	svega <i>All</i>	žene <i>Women</i>	do 29 <i>Up to 29</i>	30 – 34	35 – 39	40 – 44	45 – 49	50 i više <i>50 and over</i>	
Ukupno	812	488	92	255	175	120	65	105	<i>Total</i>
Znanstveno područje									<i>Scientific field</i>
Prirodne znanosti	123	82	33	60	15	7	2	6	<i>Natural sciences</i>
Matematika	6	2	2	3	1	-	-	-	<i>Mathematics</i>
Fizika	21	10	10	10	1	-	-	-	<i>Physics</i>
Geologija	6	2	1	2	-	3	-	-	<i>Geological science</i>
Kemija	32	23	5	23	1	1	1	1	<i>Chemistry</i>
Biologija	40	33	11	13	9	2	1	4	<i>Biology</i>
Geofizika	4	4	1	2	1	-	-	-	<i>Geophysics</i>
Geografija	4	-	1	2	1	-	-	-	<i>Geography</i>
Interdisciplinarne prirodne znanosti	10	8	2	5	1	1	-	1	<i>Interdisciplinary natural sciences</i>
Tehničke znanosti	147	57	24	55	32	17	8	11	<i>Engineering</i>
Arhitektura i urbanizam	9	7	-	2	5	1	1	-	<i>Architecture and town planning</i>
Brodogradnja	1	-	-	-	-	-	1	-	<i>Naval architecture</i>
Elektrotehnika	33	6	8	13	6	3	3	-	<i>Electrical engineering</i>
Geodezija	5	1	-	4	1	-	-	-	<i>Geodesy</i>
Građevinarstvo	22	10	5	10	3	-	1	3	<i>Civil engineering</i>
Grafička tehnologija	6	4	-	1	1	4	-	-	<i>Graphic technology</i>
Kemijsko inženjerstvo	9	6	2	5	2	-	-	-	<i>Chemical engineering</i>
Metalurgija	1	-	-	-	1	-	-	-	<i>Metallurgy</i>
Računalstvo	15	5	6	7	1	-	-	1	<i>Computer science</i>
Rudarstvo, nafta i geološko inženjerstvo	7	6	-	3	2	1	-	1	<i>Mining, petroleum and geological engineering</i>
Strojarstvo	14	3	3	5	3	3	-	-	<i>Mechanical engineering</i>
Tehnologija prometa i transport	18	5	-	2	6	2	2	6	<i>Technology of transport and traffic</i>
Tekstilna tehnologija	2	2	-	1	-	1	-	-	<i>Textile technology</i>
Temeljne tehničke znanosti	1	-	-	1	-	-	-	-	<i>Basic technical sciences</i>
Interdisciplinarne tehničke znanosti	4	2	-	1	1	2	-	-	<i>Interdisciplinary technical sciences</i>
Biomedicina i zdravstvo	211	135	10	51	63	46	18	23	<i>Biomedicine and health</i>
Temeljne medicinske znanosti	32	22	4	14	6	4	2	2	<i>Basic medical sciences</i>
Kliničke medicinske znanosti	122	71	2	18	41	35	9	17	<i>Clinical medicine</i>
Javno zdravstvo i zdravstvena zaštita	9	7	-	2	3	3	-	1	<i>Public health and health care</i>
Veterinarska medicina	13	9	-	6	3	1	3	-	<i>Veterinary medicine</i>
Dentalna medicina	24	16	2	7	7	2	4	2	<i>Dental medicine</i>
Farmacija	11	10	2	4	3	1	-	1	<i>Pharmacy</i>
Biotehničke znanosti	51	37	8	19	8	3	4	9	<i>Biotechnical sciences</i>
Poljoprivreda (agronomija)	26	15	3	8	5	1	3	6	<i>Agronomy</i>
Šumarstvo	4	4	-	2	-	1	-	1	<i>Forestry</i>

3.5. DOKTORI ZNANOSTI PREMA ZNANSTVENOME, INTERDISCIPLINARNOME I UMJETNIČKOM PODRUČJU I POLJU DOKTORSKOG RADA, DOBNIM SKUPINAMA I SPOLU U 2024.

DOCTORS OF SCIENCE, BY SCIENTIFIC, INTERDISCIPLINARY AND ARTISTIC FIELD OF DOCTORAL THESIS, AGE GROUPS AND BY SEX, 2024

(nastavak)
(continued)

	Ukupno <i>Total</i>		Dobne skupine <i>Age groups</i>						
	svega <i>All</i>	žene <i>Women</i>	do 29 <i>Up to 29</i>	30 – 34	35 – 39	40 – 44	45 – 49	50 i više <i>50 and over</i>	
Biotehnologija	6	5	2	3	-	-	-	1	<i>Biotechnology</i>
Prehrambena tehnologija	11	10	3	6	-	1	-	1	<i>Food technology</i>
Nutricionizam	4	3	-	-	3	-	1	-	<i>Nutrition</i>
Društvene znanosti	167	98	12	40	34	25	20	36	<i>Social sciences</i>
Ekonomija	48	24	3	13	9	9	5	9	<i>Economics</i>
Pravo	12	5	1	-	4	3	-	4	<i>Law</i>
Politologija	1	-	-	-	1	-	-	-	<i>Political science</i>
Edukacijsko-rehabilitacijske znanosti	4	4	-	2	-	1	-	1	<i>Education and rehabilitation sciences</i>
Informacijske znanosti	15	11	-	4	1	3	4	3	<i>Information sciences</i>
Komunikacijske znanosti	3	2	-	-	1	1	1	-	<i>Communication sciences</i>
Sociologija	16	12	3	6	2	2	1	2	<i>Sociology</i>
Psihologija	15	15	2	8	3	-	1	1	<i>Psychology</i>
Pedagogija	15	11	1	1	4	1	4	4	<i>Pedagogy</i>
Kineziologija	25	8	1	4	5	5	3	7	<i>Kinesiology</i>
Socijalne djelatnosti	7	5	1	2	2	-	1	1	<i>Social work</i>
Interdisciplinarnе društvene znanosti	6	1	-	-	2	-	-	4	<i>Interdisciplinary social sciences</i>
Humanističke znanosti	95	66	3	23	20	20	13	16	<i>Humanities</i>
Filozofija	9	3	-	3	2	1	2	1	<i>Philosophy</i>
Teologija	4	2	-	1	2	1	-	-	<i>Theology</i>
Filologija	31	24	1	10	6	9	3	2	<i>Linguistics</i>
Povijest	12	9	1	2	3	1	3	2	<i>History</i>
Povijest umjetnosti	4	4	1	-	2	-	-	1	<i>History of arts</i>
Znanost o umjetnosti	4	3	-	-	-	2	2	-	<i>Science of arts</i>
Arheologija	7	5	-	2	2	1	1	1	<i>Archaeology</i>
Etnologija i antropologija	10	7	-	1	1	1	1	6	<i>Ethnology and anthropology</i>
Kroatologija	4	2	-	1	1	1	-	1	<i>Croatology</i>
Interdisciplinarnе humanističke znanosti	10	7	-	3	1	3	1	2	<i>Interdisciplinary humanities</i>
Interdisciplinarna područja znanosti i umjetnosti	18	13	2	7	3	2	-	4	<i>Interdisciplinary fields of science and arts</i>
Biotehnologija u medicini	8	6	1	5	1	-	-	1	<i>Biotechnology in medicine</i>
Obrazovne znanosti	10	7	1	2	2	2	-	3	<i>Educational sciences</i>

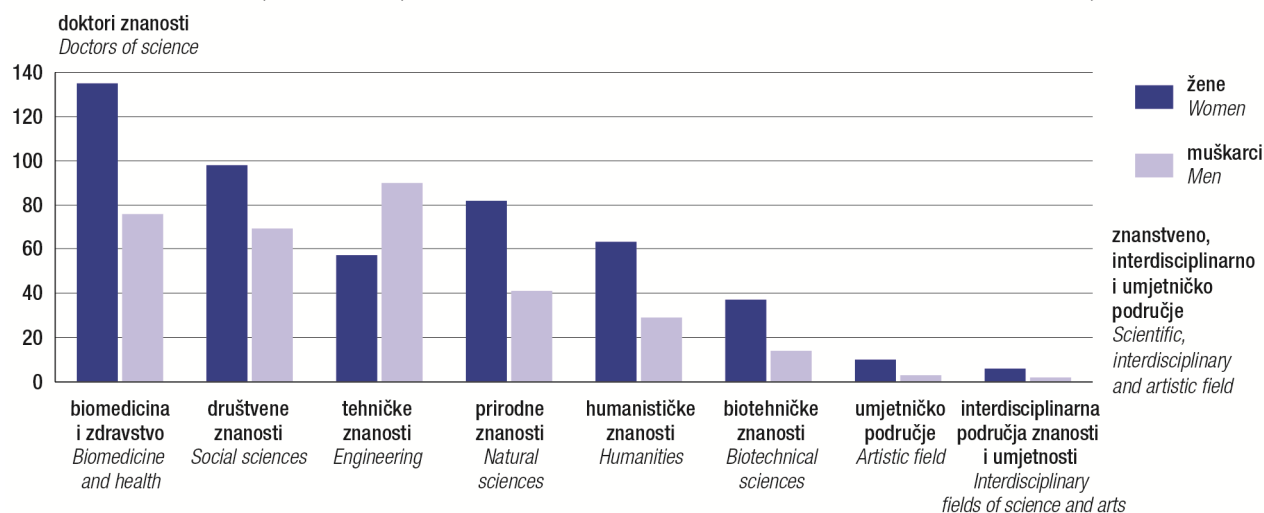
3.6. DOKTORI ZNANOSTI PREMA DJELATNOSTI U KOJOJ OBAVLJAJU ZANIMANJE, NAČINU PLAĆANJA DOKTORATA I SPOLU U 2024.

DOCTORS OF SCIENCE, BY ACTIVITY OF EMPLOYMENT, WAY OF PAYING FOR POSTGRADUATE DOCTORAL STUDY AND BY SEX, 2024

	Ukupno Total		Način plaćanja stjecanja doktorata Way of paying for postgraduate doctoral study				
	svega All	žene Women	poslodavac Employer	sredstva iz državnog proračuna State Budget funds	doktori znanosti osobno Doctors of science themselves	ostalo Other	
Ukupno	812	488	343	106	328	35	Total
Zaposleni	804	485	343	106	322	33	Employees
Poljoprivreda, šumarstvo i ribarstvo	4	3	1	-	3	-	Agriculture, forestry and fishing
Prerađivačka industrija	9	5	3	-	5	1	Manufacturing
Opskrba električnom energijom, plinom, parom i klimatizacija	6	2	3	-	3	-	Electricity, gas, steam and air conditioning supply
Građevinarstvo	5	2	-	2	3	-	Construction
Trgovina na veliko i malo; popravak motornih vozila i motocikla	9	3	2	1	6	-	Wholesale and retail trade; repair of motor vehicles and motorcycles
Prijevoz i skladištenje	2	1	1	-	1	-	Transportation and storage
Djelatnosti pružanja smještaja te pripreme i usluživanja hrane	1	1	-	-	1	-	Accommodation and food service activities
Informacije i komunikacije	21	9	8	1	7	5	Information and communication
Financijske djelatnosti i djelatnosti osiguranja	5	3	3	-	2	-	Financial and insurance activities
Poslovanje nekretninama	1	1	-	-	1	-	Real estate activities
Stručne, znanstvene i tehničke djelatnosti	115	80	60	26	24	5	Professional, scientific and technical activities
Administrativne i pomoćne uslužne djelatnosti	4	2	1	-	3	-	Administrative and support service activities
Javna uprava i obrana; obvezno socijalno osiguranje	39	19	11	-	25	3	Public administration and defence; compulsory social security
Obrazovanje	377	229	207	71	87	12	Education
Djelatnosti zdravstvene zaštite i socijalne skrbi	173	102	38	4	126	5	Human health and social work activities
Umjetnost, zabava i rekreacija	23	17	4	1	16	2	Arts, entertainment and recreation
Ostale uslužne djelatnosti	7	4	-	-	7	-	Other service activities
Izvanteritorijalne organizacije i tijela	3	2	1	-	2	-	Activities of extraterritorial organisations and bodies
Nezaposleni	8	3	-	-	6	2	Unemployed

G-8. DOKTORI ZNANOSTI PREMA ZNANSTVENOME, INTERDISCIPLINARNOME TE UMJETNIČKOM PODRUČJU DOKTORSKOG RADA I SPOLU U 2024.

DOCTORS OF SCIENCE, BY SCIENTIFIC, INTERDISCIPLINARY AND ARTISTIC FIELD OF DOCTORAL THESIS AND BY SEX, 2024



3.7. DOKTORI ZNANOSTI PREMA ŽUPANIJI, GRADU/OPĆINI STALNOG PREBIVALIŠTA I SPOLU U 2024.
DOCTORS OF SCIENCE, BY COUNTY, TOWN/MUNICIPALITY OF USUAL RESIDENCE AND BY SEX, 2024

(nastavak)
(continued)

	Ukupno <i>Total</i>				Ukupno <i>Total</i>		
	svega <i>All</i>	žene <i>Women</i>	muškarci <i>Men</i>		svega <i>All</i>	žene <i>Women</i>	muškarci <i>Men</i>
Ukupno <i>Total</i>	812	488	324	Općine/ <i>Municipalities</i>			
Republika Hrvatska <i>Republic of Croatia</i>	768	468	300	Cestica	1	1	-
Zagrebačka županija <i>County of Zagreb</i>	41	26	15	Gornji Knežinec	1	1	-
Gradovi/ <i>Towns</i>				Maruševec	1	-	1
Dugo Selo	2	-	2	Koprivničko-križevačka županija <i>County of Koprivnica-Križevci</i>	11	6	5
Ivanić-Grad	1	-	1	Gradovi/ <i>Towns</i>			
Jastrebarsko	1	1	-	Đurđevac	1	1	-
Samobor	10	6	4	Koprivnica	6	3	3
Sveti Ivan Zelina	1	1	-	Križevci	1	-	1
Sveta Nedelja	3	1	2	Općine/ <i>Municipalities</i>			
Velika Gorica	13	9	4	Đelekovec	1	1	-
Vrbovec	3	3	4	Novigrad Podravski	1	1	-
Zaprešić	2	2	-	Peteranec	1	-	1
Općine/ <i>Municipalities</i>				Bjelovarsko-bilogorska županija <i>County of Bjelovar-Bilogora</i>	9	5	4
Brckovljani	2	1	1	Gradovi/ <i>Towns</i>			
Rugvica	1	-	1	Bjelovar	6	3	3
Rakovec	1	1	-	Garešnica	1	-	1
Stupnik	1	1	-	Općine/ <i>Municipalities</i>			
Krapinsko-zagorska županija <i>County of Krapina-Zagorje</i>	13	5	8	Nova Rača	1	1	-
Gradovi/ <i>Towns</i>				Veliki Grđevac	1	1	-
Donja Stubica	1	-	1	Primorsko-goranska županija <i>County of Primorje-Gorski Kotar</i>	53	38	15
Krapina	1	-	1	Gradovi/ <i>Towns</i>			
Oroslavje	2	-	2	Crikvenica	1	1	-
Zabok	2	2	-	Kastav	2	1	1
Zlatar	1	1	-	Krk	2	1	1
Općine/ <i>Municipalities</i>				Mali Lošinj	1	1	-
Gornja Stubica	1	-	1	Rijeka	34	26	8
Lobor	1	1	-	Vrbovsko	1	1	-
Sveti Križ Začretje	2	1	1	Općine/ <i>Municipalities</i>			
Zlatar-Bistrica	2	-	2	Klana	1	1	-
Sisačko-moslavačka županija <i>County of Sisak-Moslavina</i>	12	6	6	Kostrena	4	1	3
Gradovi/ <i>Towns</i>				Matulji	4	3	1
Kutina	2	1	1	Omišalj	1	1	-
Novska	1	1	-	Viškovo	2	1	1
Petrinja	3	1	2	Virovitičko-podravska županija <i>County of Virovitica-Podravina</i>	3	2	1
Sisak	6	3	3	Gradovi/ <i>Towns</i>			
Karlovačka županija <i>County of Karlovac</i>	11	5	6	Orahovica	1	1	-
Gradovi/ <i>Towns</i>				Virovitica	1	1	-
Karlovac	6	3	3	Općina/ <i>Municipality</i>			
Ogulin	1	-	1	Pitomača	1	-	1
Ozalj	1	-	1	Požeško-slavonska županija <i>County of Požega-Slavonia</i>	5	3	2
Općine/ <i>Municipalities</i>				Gradovi/ <i>Towns</i>			
Generalski Stol	1	-	1	Pakrac	1	-	1
Josipdol	1	1	-	Požega	2	1	1
Žakanje	1	1	-	Općine/ <i>Municipalities</i>			
Varaždinska županija <i>County of Varaždin</i>	22	14	8	Kaptol	1	1	-
Gradovi/ <i>Towns</i>				Velika	1	1	-
Ivanec	3	2	1	Brodsko-posavska županija <i>County of Slavonski Brod-Posavina</i>	6	4	2
Ludbreg	1	-	1	Gradovi/ <i>Towns</i>			
Novi Marof	1	-	1	Nova Gradiška	1	1	-
Varaždin	14	10	4	Slavonski Brod	3	1	2

3.7. DOKTORI ZNANOSTI PREMA ŽUPANIJI, GRADU/OPĆINI STALNOG PREBIVALIŠTA I SPOLU U 2024.
DOCTORS OF SCIENCE, BY COUNTY, TOWN/MUNICIPALITY OF USUAL RESIDENCE AND BY SEX, 2024

(nastavak)
(continued)

(nastavak)
(continued)

	Ukupno Total				Ukupno Total		
	svega All	žene Women	muškarci Men		svega All	žene Women	muškarci Men
Općine/ Municipalities				Sinj	3	1	2
Brodski Stupnik	1	1	-	Solin	4	2	2
Donji Andrijević	1	1	-	Split	75	47	28
Zadarska županija County of Zadar	22	13	9	Trilj	1	-	1
Gradovi/ Towns				Trogir	2	2	-
Benkovac	1	1	-	Vrgorac	3	2	1
Zadar	15	8	7	Općine/ Municipalities			
Općine/ Municipalities				Jelsa	1	-	1
Bibinje	1	1	-	Klis	1	1	-
Preko	1	-	1	Marina	1	1	-
Ražanac	1	1	-	Podstrana	4	1	3
Sukošan	1	1	-	Postira	1	1	-
Sveti Filip i Jakov	2	1	1	Pučišća	1	1	-
Osječko-baranjska županija County of Osijek-Baranja	55	34	21	Okrug	1	1	-
Gradovi/ Towns				Sutivan	1	-	1
Beli Manastir	2	2	-	Istarska županija County of Istria	30	20	10
Belišće	1	1	-	Gradovi/ Towns			
Donji Miholjac	1	-	1	Buzet	1	1	-
Đakovo	1	-	1	Labin	2	2	-
Našice	2	1	1	Pazin	1	1	-
Osijek	36	25	11	Pula – Pola	8	6	2
Valpovo	1	-	1	Rovinj – Rovigno	5	2	3
Općine/ Municipalities				Umag – Umago	2	1	1
Antunovac	1	1	-	Općine/ Municipalities			
Bilje	1	-	1	Bale – Valle	2	1	1
Bizovac	1	-	1	Barban	1	1	-
Čepin	4	2	2	Cerovlje	1	1	-
Petrijevci	1	1	-	Kršan	1	1	-
Punitovci	1	-	1	Ližnjan – Lisignano	1	1	-
Semeljci	1	1	-	Medulin	3	1	2
Vladislavci	1	-	1	Sveti Petar u Šumi	1	-	1
Šibensko-kninska županija County of Šibenik-Knin	4	2	2	Vrsar – Orsera	1	1	-
Gradovi/ Towns				Dubrovačko-neretvanska županija County of Dubrovnik-Neretva	15	8	7
Drniš	2	1	1	Grad/ Town			
Knin	1	1	-	Dubrovnik	9	3	6
Šibenik	1	-	1	Općine/ Municipalities			
Vukovarsko-srijemska županija County of Vukovar-Srijem	10	4	6	Konavle	2	2	-
Gradovi/ Towns				Kula Norinska	1	1	-
Vinkovci	3	2	1	Ston	1	1	-
Vukovar	1	-	1	Trpanj	1	-	1
Županja	1	1	-	Župa dubrovačka	1	1	-
Općine/ Municipalities				Međimurska županija County of Međimurje	10	7	3
Nuštar	1	1	-	Grad/ Town			
Nijemci	1	-	1	Čakovec	3	2	1
Stari Jankovci	1	-	1	Općine/ Municipalities			
Trpinja	1	-	1	Belica	1	1	-
Privlaka	1	-	1	Donji Kraljevec	1	-	1
Splitsko-dalmatinska županija County of Split-Dalmatia	107	63	44	Donji Vidovec	1	1	-
Gradovi/ Towns				Dekanovec	1	1	-
Imotski	1	-	1	Nedelišće	2	1	1
Kaštela	6	3	3	Šenkovec	1	1	-
Omiš	1	-	1	Grad Zagreb City of Zagreb	329	203	126
				S prebivalištem izvan Republike Hrvatske With residence outside Republic of Croatia	44	20	24

4. NASTAVNICI I SURADNICI ACADEMIC STAFF

4.1. NASTAVNICI I SURADNICI U NASTAVI¹⁾ PREMA AKADEMSKOME I STRUČNOM NAZIVU I AKADEMSKOM STUPNJU, SPOLU I VRSTI UGOVORA U AKADEMSKOJ GODINI 2024./2025. ACADEMIC STAFF¹⁾, BY ACADEMIC AND PROFESSIONAL TITLE AND ACADEMIC DEGREE, SEX AND TYPE OF CONTRACT, 2024/2025 ACADEMIC YEAR

		Akademski i stručni naziv i akademski stupanj Academic and professional title and academic degree					
		doktori znanosti Doctors of science		magistri znanosti i magistri/sveučilišni specijalisti Masters of science and masters/university specialists		bez akademskog naziva i stupnja Holding no academic title and degree	
		svoga All	žene Women	svoga All	žene Women	svoga All	žene Women
Ukupno Total	svoga All	12 417	6 420	3 557	1 659	3 611	2 209
	FTE ²⁾ Full-time equivalent ²⁾	9 124,9	4 744,9	2 304,7	1 105,5	2 155,8	1 243,4
Zaposleni na temelju ugovora o radu Working on employment contract basis	svoga All	8 593	4 450	1 894	947	1 415	775
	FTE ²⁾ Full-time equivalent ²⁾	7 939,1	4 147,6	1 847,9	920,9	1 317,9	713,5
Angažirani na temelju ugovora o djelu Working on contractual agreement basis	svoga All	3 824	1 970	1 663	712	2 196	1 434
	FTE ²⁾ Full-time equivalent ²⁾	1 185,8	597,3	456,8	184,6	837,9	529,9

4.2. NASTAVNICI I SURADNICI U NASTAVI¹⁾ PREMA ZVANJU, VRSTI ZAPOSLENOSTI/ANGAŽIRANOSTI I SPOLU U AKADEMSKOJ GODINI 2024./2025. ACADEMIC STAFF¹⁾, BY UNIVERSITY TITLES, TYPE OF EMPLOYMENT/ENGAGEMENT AND SEX, 2024/2025 ACADEMIC YEAR

	Ukupno Total			Ekvivalent pune zaposlenosti/ angažiranosti, FTE ²⁾ Full-time equivalent ²⁾		Zaposleni na temelju ugovora o radu Working on employment contract basis				Angažirani na temelju ugovora o djelu Working on contractual agreement basis			
						ukupno Total		ekvivalent pune zaposlenosti, FTE ²⁾ Full-time equivalent ²⁾		ukupno Total		ekvivalent pune angažiranosti, FTE ²⁾ Full-time equivalent ²⁾	
	svoga All	žene Women	muškarci Men	svoga All	žene Women	svoga All	žene Women	svoga All	žene Women	svoga All	žene Women	svoga All	žene Women
Ukupno Total	19 585	9 297	10 288	13 585,4	7 093,8	11 902	6 172	11 104,9	5 782,0	7 683	4 116	2 480,5	1 311,8
Redoviti profesori Full professors	3 463	1 917	1 546	2 854,6	1 294,9	2 823	1 291	2 654,0	1 221,6	640	255	200,6	73,3
Izvanredni profesori Associate professors	3 054	1 498	1 556	2 466,6	1 270,1	2 478	1 274	2 298,8	1 194,1	576	282	167,8	76,0
Docenti Assistant professors	3 151	1 472	1 679	2 126,3	1 147,0	2 000	1 083	1 788,4	972,1	1 151	596	337,9	174,9
Profesori visoke škole College professors	427	234	193	304,1	149,0	291	146	265,4	137,9	136	47	38,7	11,1
Viši predavači Senior lecturers	1 165	549	616	842,3	464,7	750	433	712,9	415,4	415	183	129,4	49,3
Predavači Lecturers	1 652	850	802	837,0	391,6	576	273	522,5	246,8	1 076	529	314,5	144,8

1) Ukupan broj nastavnika i suradnika u nastavi nije broj fizičkih osoba jer neki nastavnici i suradnici rade na više visokih učilišta.

2) S obzirom na to da nastavnici i suradnici u nastavi mogu predavati na dva i više visokih učilišta, broj prikazan ekvivalentom pune zaposlenosti/angažiranosti samo približno odgovara stvarnom broju fizičkih osoba. Podaci su dobiveni kao izračun nastavnika i suradnika u nastavi izražen jedinicom pune zaposlenosti/angažiranosti.

1) The total number of academic staff is not the number of natural persons since members of academic staff may teach at two or more institutions of higher education.

2) Since members of academic staff may teach at two and more institutions of higher education, the number presented in full-time equivalent approximately corresponds to the actual number of natural persons. Data were obtained as a calculation of members of academic staff expressed by a full-time unit.

4.2. NASTAVNICI I SURADNICI U NASTAVI¹⁾ PREMA ZVANJU, VRSTI ZAPOSLENOSTI/ANGAŽIRANOSTI I SPOLU U AKADEMSKOJ GODINI 2024./2025.

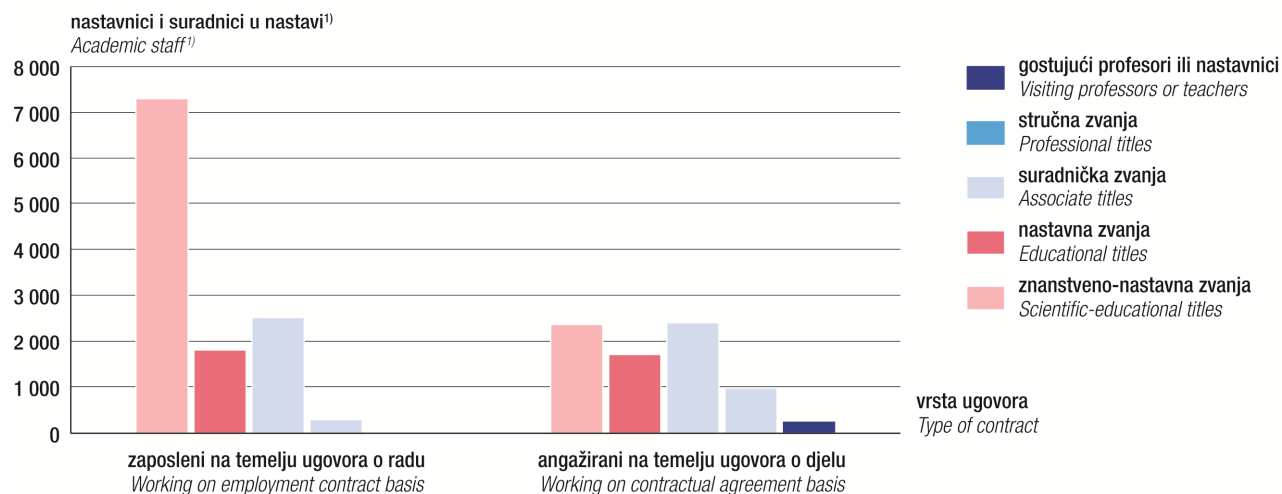
ACADEMIC STAFF¹⁾, BY UNIVERSITY TITLES, TYPE OF EMPLOYMENT/ENGAGEMENT AND SEX, 2024/2025 ACADEMIC YEAR

(nastavak)
(continued)

	Ukupno Total			Ekvivalent pune zaposlenosti/ angažiranosti, FTE ²⁾ Full-time equivalent ²⁾		Zaposleni na temelju ugovora o radu Working on employment contract basis				Angažirani na temelju ugovora o djelu Working on contractual agreement basis			
						ukupno Total		ekvivalent pune zaposlenosti, FTE ²⁾ Full-time equivalent ²⁾		ukupno Total		ekvivalent pune angažiranosti, FTE ²⁾ Full-time equivalent ²⁾	
	svega All	žene Women	muškarci Men	svega All	žene Women	svega All	žene Women	svega All	žene Women	svega All	žene Women	svega All	žene Women
Viši lektori Senior language instructors	123	42	81	120,4	78,4	98	71	98,0	71,0	25	10	22,4	7,4
Lektori Language instructors	52	12	40	48,4	36,7	46	35	46,0	35,0	6	5	2,4	1,7
Viši umjetnički suradnici Senior artistic associates	15	10	5	14,1	4,1	14	4	14,0	4,0	1	1	0,1	0,1
Umjetnički suradnici Artistic associates	53	26	27	40,2	19,3	17	7	17,0	7,0	36	20	23,2	12,3
Viši asistenti Senior assistants	865	391	474	712,2	397,1	672	378	647,7	364,0	193	96	64,5	33,1
Asistenti Assistants	4 052	1 692	2 360	2 654,2	1 514,7	1 843	1 014	1 747,2	950,1	2 209	1 346	907,0	564,6
Viši stručni suradnici Senior professional associates	167	62	105	98,2	61,7	78	49	78,0	49,0	89	56	20,2	12,7
Stručni suradnici Professional associates	915	399	516	303,4	153,0	132	52	131,0	52,0	783	464	172,4	101,0
Stručni savjetnici Professional advisers	182	39	143	112,8	85,7	83	62	83,0	62,0	99	81	29,8	23,7
Gostujući profesori ili nastavnici Visiting professors or teachers	249	104	145	50,6	25,8	1	-	1,0	-	248	145	49,6	25,8

G-9. NASTAVNICI I SURADNICI U NASTAVI PREMA ZVANJU, ZAPOSLENI NA TEMELJU UGOVORA O RADU I ANGAŽIRANI NA TEMELJU UGOVORA O DJELU U AKADEMSKOJ GODINI 2024./2025.

ACADEMIC STAFF, BY UNIVERSITY TITLES, WORKING ON EMPLOYMENT CONTRACT AND CONTRACTUAL AGREEMENT BASES, 2024/2025 ACADEMIC YEAR



1) Ukupan broj nastavnika i suradnika u nastavi nije broj fizičkih osoba jer neki nastavnici i suradnici rade na više visokih učilišta.

1) The total number of academic staff is not the number of natural persons since members of academic staff may teach at two or more institutions of higher education.

4.3. NASTAVNICI I SURADNICI U NASTAVI¹⁾ ZAPOSLENI NA TEMELJU UGOVORA O RADU PREMA VRSTI RADNOG VREMENA I SPOLU TE PREMA SVEUČILIŠTIMA I VRSTAMA VISOKIH UČILIŠTA U AKADEMSKOJ GODINI 2024./2025.

ACADEMIC STAFF¹⁾ WORKING ON EMPLOYMENT CONTRACT BASIS, BY TYPE OF WORKING HOURS AND SEX AND BY UNIVERSITIES AND TYPES OF INSTITUTIONS OF HIGHER EDUCATION, 2024/2025 ACADEMIC YEAR

	Zaposleni na temelju ugovora o radu <i>Working on employment contract basis</i>										
	ukupno <i>Total</i>				s punim radnim vremenom <i>Full-time</i>		s kraćim od punoga radnog vremena <i>Part-time</i>				
	ukupno <i>Total</i>		ekvivalent pune zaposlenosti, FTE ²⁾ <i>Full-time equivalent²⁾</i>				ukupno <i>Total</i>		ekvivalent pune zaposlenosti, FTE ²⁾ <i>Full-time equivalent²⁾</i>		
	svega <i>All</i>	žene <i>Women</i>	svega <i>All</i>	žene <i>Women</i>	svega <i>All</i>	žene <i>Women</i>	svega <i>All</i>	žene <i>Women</i>	svega <i>All</i>	žene <i>Women</i>	
Visoka učilišta – ukupno	11 902	6 172	11 104,9	5 782,0	10 716	5 605	1 186	567	388,9	177,0	<i>Institutions of higher education – total</i>
U sastavu javnih sveučilišta	10 705	5 570	10 028,1	5 232,5	9 695	5 079	1 010	491	333,1	153,5	<i>As part of public universities</i>
Fakulteti	8 571	4 502	8 022,3	4 218,7	7 737	4 085	834	417	285,3	133,7	<i>Faculties</i>
Sveučilišni odjeli	309	177	277,0	156,6	263	148	46	29	14,0	8,6	<i>University departments</i>
Sveučilišni centar	5	3	5,0	3,0	5	3	-	-	-	-	<i>University centre</i>
Sveučilišta	1 257	638	1 163,2	606,1	1 131	596	126	42	32,2	10,1	<i>Universities</i>
Umjetničke akademije	563	250	560,6	248,1	559	247	4	3	1,6	1,1	<i>Art academies</i>
Sveučilište u Dubrovniku	140	85	131,9	80,1	130	79	10	6	1,9	1,1	<i>University of Dubrovnik</i>
Sveučilište	140	85	131,9	80,1	130	79	10	6	1,9	1,1	<i>University</i>
Sveučilište u Osijeku	1 388	785	1 190,0	675,5	1 137	645	251	140	53,0	30,5	<i>University of Osijek</i>
Fakulteti	1 145	651	950,0	543,0	900	514	245	137	50,0	29,0	<i>Faculties</i>
Odjeli	125	71	123,5	70,5	122	70	3	1	1,5	0,5	<i>Departments</i>
Umjetnička akademija	118	63	116,5	62,0	115	61	3	2	1,5	1,0	<i>Art academy</i>
Sveučilište u Puli – Pola	177	96	175,0	96,0	173	96	4	-	2,0	-	<i>University of Pula – Pola</i>
Sveučilište	177	96	175,0	96,0	173	96	4	-	2,0	-	<i>University</i>
Sveučilište u Rijeci	1 336	787	1 135,9	674,7	1 055	631	281	156	80,9	43,7	<i>University of Rijeka</i>
Fakulteti	1 271	751	1 072,2	639,5	992	596	279	155	80,2	43,5	<i>Faculties</i>
Sveučilište	12	9	10,7	8,2	10	8	2	1	0,7	0,2	<i>University</i>
Umjetnička akademija	53	27	53,0	27,0	53	27	-	-	-	-	<i>Art academy</i>
Sveučilište Sjever u Koprivnici	233	93	170,0	73,8	151	68	82	25	19,0	5,8	<i>University North in Koprivnica</i>
Sveučilište	233	93	170,0	73,8	151	68	82	25	19,0	5,8	<i>University</i>
Sveučilište u Slavonskom Brodu	91	43	90,4	43,0	90	43	1	-	0,4	-	<i>University of Slavonski Brod</i>
Sveučilište	91	43	90,4	43,0	90	43	1	-	0,4	-	<i>University</i>
Sveučilište u Splitu	1 323	664	1 215,0	616,9	1 160	591	163	73	55,0	25,9	<i>University of Split</i>
Fakulteti	1 050	523	972,5	495,8	930	478	120	45	42,5	17,8	<i>Faculties</i>
Sveučilišni odjeli	168	94	137,5	74,1	125	66	43	28	12,5	8,1	<i>University departments</i>
Sveučilište	13	6	13,0	6,0	13	6	-	-	-	-	<i>University</i>
Umjetnička akademija	92	41	92,0	41,0	92	41	-	-	-	-	<i>Art academy</i>
Sveučilište u Zadru	472	293	453,2	286,0	445	283	27	10	8,2	3,0	<i>University of Zadar</i>
Sveučilišni odjeli	16	12	16,0	12,0	16	12	-	-	-	-	<i>University departments</i>
Sveučilište	456	281	437,2	274,0	429	271	27	10	8,2	3,0	<i>University</i>
Sveučilište u Zagrebu	5 545	2 724	5 466,7	2 686,5	5 354	2 643	191	81	112,7	43,5	<i>University of Zagreb</i>
Fakulteti	5 105	2 577	5 027,6	2 540,4	4 915	2 497	190	80	112,6	43,4	<i>Faculties</i>
Sveučilišni centar	5	3	5,0	3,0	5	3	-	-	-	-	<i>University centre</i>
Sveučilište	135	25	135,0	25,0	135	25	-	-	-	-	<i>University</i>
Umjetničke akademije	300	119	299,1	118,1	299	118	1	1	0,1	0,1	<i>Art academies</i>
Izvan sastava sveučilišta	1 197	602	1 076,8	549,5	1 021	526	176	76	55,8	23,5	<i>Out of university</i>
Visoke škole	3	1	3,0	1,0	3	1	-	-	-	-	<i>Schools of professional higher education</i>
Veleučilišta	898	453	823,5	427,3	790	414	108	39	33,5	13,3	<i>Polytechnics</i>
Sveučilišta – privatna	296	148	250,3	121,2	228	111	68	37	22,3	10,2	<i>Universities – private</i>

1) Ukupan broj nastavnika i suradnika u nastavi nije broj fizičkih osoba jer neki nastavnici i suradnici rade na više visokih učilišta.

2) S obzirom na to da nastavnici i suradnici u nastavi mogu predavati na dva i više visokih učilišta, broj prikazan ekvivalentom pune zaposlenosti/angažiranosti samo približno odgovara stvarnom broju fizičkih osoba. Podaci su dobiveni kao izračun nastavnika i suradnika u nastavi izražen jedinicom pune zaposlenosti/angažiranosti.

1) *The total number of academic staff is not the number of natural persons since members of academic staff may teach at two or more institutions of higher education.*

2) *Since members of academic staff may teach at two and more institutions of higher education, the number presented in full-time equivalent approximately corresponds to the actual number of natural persons. Data were obtained as a calculation of members of academic staff expressed by a full-time unit.*

4.4. NASTAVNICI I SURADNICI U NASTAVI¹⁾ ANGAŽIRANI NA TEMELJU UGOVORA O DJELU PREMA VRSTI ANGAŽIRANOSTI I SPOLU TE PREMA SVEUČILIŠTIMA I VRSTAMA VISOKIH UČILIŠTA U AKADEMSKOJ GODINI 2024./2025.
ACADEMIC STAFF¹⁾ WORKING ON CONTRACTUAL AGREEMENT BASIS, BY TYPE OF ENGAGEMENT AND BY SEX, BY UNIVERSITIES AND TYPES OF INSTITUTIONS OF HIGHER EDUCATION, 2024/2025 ACADEMIC YEAR

	Angažirani na temelju ugovora o djelu Working on contractual agreement basis										
	ukupno Total				na puno radno vrijeme Full-time		na kraće od punoga radnog vremena Part-time				
	ukupno Total		ekvivalent pune angažiranosti, FTE ²⁾ Full-time equivalent ²⁾				ukupno Total		ekvivalent pune angažiranosti, FTE ²⁾ Full-time equivalent ²⁾		
	svega All	žene Women	svega All	žene Women	svega All	žene Women	svega All	žene Women	svega All	žene Women	
Visoka učilišta – ukupno	7 683	4 116	2 480,5	1 311,8	388	165	7 295	3 951	2 092,5	1 146,8	Institutions of higher education – total
U sastavu javnih sveučilišta	5 164	2 846	1 786,0	956,0	280	123	4 884	2 723	1 506,0	833,0	As part of public universities
Fakulteti	3 600	2 092	1 211,6	698,6	92	43	3 508	2 049	1 119,6	655,6	Faculties
Sveučilišni odjeli	458	161	110,0	35,5	17	5	441	156	93,0	30,5	University departments
Sveučilišni centar	19	9	4,6	2,3	-	-	19	9	4,6	2,3	University centre
Sveučilište	696	374	241,4	110,3	29	8	667	366	212,4	102,3	University
Umjetničke akademije	391	210	218,4	109,3	142	67	249	143	76,4	42,3	Art academies
Sveučilište u Dubrovniku	101	44	35,8	13,5	-	-	101	44	35,8	13,5	University of Dubrovnik
Sveučilište	101	44	35,8	13,5	-	-	101	44	35,8	13,5	University
Sveučilište u Osijeku	1 177	697	492,9	290,4	76	34	1 101	663	416,9	256,4	University of Osijek
Fakulteti	1 056	634	410,9	252,0	1	-	1 055	634	409,9	252,0	Faculties
Sveučilišni odjeli	46	29	7,0	4,4	-	-	46	29	7,0	4,4	University departments
Umjetnička akademija	75	34	75,0	34,0	75	34	-	-	-	-	Art academy
Sveučilište u Puli – Pola	191	159	38,2	31,8	-	-	191	159	38,2	31,8	University of Pula – Pola
Sveučilište	191	159	38,2	31,8	-	-	191	159	38,2	31,8	University
Sveučilište u Rijeci	820	552	313,9	206,8	2	2	818	550	311,9	204,8	University of Rijeka
Fakulteti	801	539	308,3	202,9	2	2	799	537	306,3	200,9	Faculties
Umjetnička akademija	19	13	5,6	3,9	-	-	19	13	5,6	3,9	Art academy
Sveučilište Sjever u Koprivnici	255	103	116,1	45,6	13	7	242	96	103,1	38,6	University North in Koprivnica
Sveučilište	255	103	116,1	45,6	13	7	242	96	103,1	38,6	University
Sveučilište u Slavonskom Brodu	70	32	22,7	11,4	-	-	70	32	22,7	11,4	University of Slavonski Brod
Sveučilište	70	32	22,7	11,4	-	-	70	32	22,7	11,4	University
Sveučilište u Splitu	1 301	604	362,4	161,2	96	42	1 205	562	266,4	119,2	University of Split
Fakulteti	723	374	226,5	110,8	79	37	644	337	147,5	73,8	Faculties
Sveučilišni odjeli	411	131	102,5	30,6	17	5	394	126	85,5	25,6	University departments
Sveučilište	63	35	12,6	7,0	-	-	63	35	12,6	7,0	University
Umjetnička akademija	104	64	20,8	12,8	-	-	104	64	20,8	12,8	Art academy
Sveučilište Zadar	1	1	0,5	0,5	-	-	1	1	0,5	0,5	University of Zadar
Sveučilište	1	1	0,5	0,5	-	-	1	1	0,5	0,5	University
Sveučilište u Zagrebu	1 248	654	403,5	194,8	93	38	1 155	616	310,5	156,8	University of Zagreb
Fakulteti	1 020	545	265,9	132,9	10	4	1 010	541	255,9	128,9	Faculties
Sveučilišni centar	19	9	4,6	2,3	-	-	19	9	4,6	2,3	University department
Umjetničke akademije	16	1	16,0	1,0	16	1	-	-	-	-	Art academies
Izvan sastava sveučilišta	2 519	1 270	699,5	357,5	108	42	2 411	1 228	591,5	315,5	Out of University
Visoke škole	18	3	4,8	0,8	-	-	18	3	4,8	0,8	Schools of professional higher education
Veleučilišta	1 777	933	543,6	292,0	94	39	1 683	894	449,6	253,0	Polytechnics
Sveučilišta – privatna	693	327	131,6	60,2	-	-	693	327	131,6	60,2	Universities – private
Instituit	31	7	19,5	4,5	14	3	17	4	5,5	1,5	Institute

1) Ukupan broj nastavnika i suradnika u nastavi nije broj fizičkih osoba jer neki nastavnici i suradnici rade na više visokih učilišta.

2) S obzirom na to da nastavnici i suradnici u nastavi mogu predavati na dva i više visokih učilišta, broj prikazan ekvivalentom pune zaposlenosti/angažiranosti samo približno odgovara stvarnom broju fizičkih osoba. Podaci su dobiveni kao izračun nastavnika i suradnika u nastavi izražen jedinicom pune zaposlenosti/angažiranosti.

1) The total number of academic staff is not the number of natural persons since members of academic staff may teach at two or more institutions of higher education.

2) Since members of academic staff may teach at two and more institutions of higher education, the number presented in full-time equivalent approximately corresponds to the actual number of natural persons. Data were obtained as a calculation of members of academic staff expressed by a full-time unit.

4.5. NASTAVNICI I SURADNICI U NASTAVI¹⁾ PREMA ZVANJU, AKADEMSKOME I STRUČNOM NAZIVU I AKADEMSKOM STUPNJU, VRSTI RADNOG VREMENA I SPOLU U AKADEMSKOJ GODINI 2024./2025.
ACADEMIC STAFF¹⁾, BY UNIVERSITY TITLES, ACADEMIC AND PROFESSIONAL TITLE AND ACADEMIC DEGREE, TYPE OF WORKING HOURS AND BY SEX, 2024/2025 ACADEMIC YEAR

	Ukupno Total	Akademski i stručni naziv i akademski stupanj Academic and professional title and academic degree			Vrsta radnog vremena Working time		Ekvivalent pune zaposlenosti/ angažiranosti, FTE ²⁾ Full-time equivalent ²⁾
		doktori znanosti Doctors of science	magistri znanosti i magistri/specijalisti Masters of science and masters/specialists	bez akademskog naziva i stupnja Holding no academic title and degree	s punim radnim vremenom Full-time	s kraćim od punoga radnog vremena Part-time	
Ukupno Total	19 585	12 417	3 557	3 611	11 104	8 481	13 585,4
žene/ Women	10 288	6 420	1 659	2 209	5 770	4 518	7 093,8
muškarci/ Men	9 297	5 997	1 898	1 402	5 334	3 963	6 491,6
Redoviti profesori Full professors	3 463	3 281	76	106	2 561	902	2 854,6
žene/ Women	1 546	1 482	22	42	1 176	370	1 294,9
muškarci/ Men	1 917	1 799	54	64	1 385	532	1 559,7
Izvanredni profesori Associate professors	3 054	2 944	39	71	2 241	813	2 466,6
žene/ Women	1 556	1 508	9	39	1 171	385	1 270,1
muškarci/ Men	1 498	1 436	30	32	1 070	428	1 196,5
Docenti Assistant professors	3 151	2 972	51	128	1 768	1 383	2 126,3
žene/ Women	1 679	1 605	16	58	963	716	1 147,0
muškarci/ Men	1 472	1 367	35	70	805	667	979,3
Profesori visoke škole College professors	427	421	6	-	261	166	304,1
žene/ Women	193	191	2	-	135	58	149,0
muškarci/ Men	234	230	4	-	126	108	155,1
Viši predavači Senior lecturers	1 165	396	572	197	724	441	842,3
žene/ Women	616	235	259	122	421	195	464,7
muškarci/ Men	549	161	313	75	303	246	377,6
Predavači Lecturers	1 652	299	829	524	557	1 095	837,0
žene/ Women	802	156	373	273	254	548	391,6
muškarci/ Men	850	143	456	251	303	547	445,4
Viši lektori Senior language instructors	123	45	19	59	119	4	120,4
žene/ Women	81	35	9	37	77	4	78,4
muškarci/ Men	42	10	10	22	42	-	42,0
Lektori Language instructors	52	10	4	38	46	6	48,4
žene/ Women	40	7	4	29	35	5	36,7
muškarci/ Men	12	3	-	9	11	1	11,7

1) Ukupan broj nastavnika i suradnika u nastavi nije broj fizičkih osoba jer neki nastavnici i suradnici rade na više visokih učilišta.

2) S obzirom na to da nastavnici i suradnici u nastavi mogu predavati na dva i više visokih učilišta, broj prikazan ekvivalentom pune zaposlenosti/angažiranosti samo približno odgovara stvarnom broju fizičkih osoba. Podaci su dobiveni kao izračun nastavnika i suradnika u nastavi izražen jedinicom pune zaposlenosti/angažiranosti.

1) The total number of academic staff is not the number of natural persons since members of academic staff may teach at two or more institutions of higher education.

2) Since members of academic staff may teach at two and more institutions of higher education, the number presented in full-time equivalent approximately corresponds to the actual number of natural persons. Data were obtained as a calculation of members of academic staff expressed by a full-time unit.

4.5. NASTAVNICI I SURADNICI U NASTAVI¹⁾ PREMA ZVANJU, AKADEMSKOME I STRUČNOM NAZIVU I AKADEMSKOM STUPNJU, VRSTI RADNOG VREMENA I SPOLU U AKADEMSKOJ GODINI 2024./2025.

ACADEMIC STAFF¹⁾, BY UNIVERSITY TITLES, ACADEMIC AND PROFESSIONAL TITLE AND ACADEMIC DEGREE, TYPE OF WORKING HOURS AND BY SEX, 2024/2025 ACADEMIC YEAR

(nastavak)
(continued)

	Ukupno Total	Akademski i stručni naziv i akademski stupanj Academic and professional title and academic degree			Vrsta radnog vremena Working time		Ekvivalent pune zaposlenosti/ angažiranosti, FTE ²⁾ Full-time equivalent ²⁾
		doktori znanosti Doctors of science	magistri znanosti i magistri/specijalisti Masters of science and masters/specialists	bez akademskog naziva i stupnja Holding no academic title and degree	s punim radnim vremenom Full-time	s kraćim od punoga radnog vremena Part-time	
Viši umjetnički suradnici Senior artistic associates	15	2	7	6	14	1	14,1
žene/ Women	5	-	3	2	4	1	4,1
muškarci/ Men	10	2	4	4	10	-	10,0
Umjetnički suradnici Artistic associates	53	4	7	42	33	20	40,2
žene/ Women	27	1	6	20	14	13	19,3
muškarci/ Men	26	3	1	22	19	7	20,9
Viši asistenti Senior assistants	865	823	4	38	646	219	712,2
žene/ Women	474	460	2	12	363	111	397,1
muškarci/ Men	391	363	2	26	283	108	315,1
Asistenti Assistants	4 052	880	1 538	1 634	1 821	2 231	2 654,2
žene/ Women	2 360	547	762	1 051	984	1 376	1 514,7
muškarci/ Men	1 692	333	776	583	837	855	1 139,5
Viši stručni suradnici Senior professional associates	167	76	45	46	78	89	98,2
žene/ Women	105	48	29	28	49	56	61,7
muškarci/ Men	62	28	16	18	29	33	36,5
Stručni suradnici Professional associates	915	156	237	522	150	765	303,4
žene/ Women	516	83	91	342	62	454	153,0
muškarci/ Men	399	73	146	180	88	311	150,4
Stručni savjetnici Professional advisers	182	52	38	92	84	98	112,8
žene/ Women	143	42	25	76	62	81	85,7
muškarci/ Men	39	10	13	16	22	17	27,1
Gostujući profesori ili nastavnici Visiting professors or teachers	249	56	85	108	1	248	50,6
žene/ Women	145	20	47	78	-	145	25,8
muškarci/ Men	104	36	38	30	1	103	24,8

4.6. NASTAVNICI I SURADNICI U NASTAVI PREMA SKUPINAMA, NAZIVU I MJESTU VISOKOG UČILIŠTA, ZVANJU I AKADEMSKOM NAZIVU I STUPNJU U AKADEMSKOJ GODINI 2024./2025.

ACADEMIC STAFF, BY GROUPS, NAME AND LOCATION OF INSTITUTIONS OF HIGHER EDUCATION, UNIVERSITY TITLES AND ACADEMIC TITLE/DEGREE, 2024/2025 ACADEMIC YEAR

	Nastavnici i suradnici u nastavi ¹⁾ Academic staff ¹⁾			Zvanja University titles								
	ukupno Total	od toga Out of that		redoviti profesori Full professors	izvanredni profesori Associate professors	docenti Assistant professors	profesori visoke škole College professors	predavači Lecturers	lektori Language instructors	umjetnički suradnici Artistic associates	asistenti Assistants	stručni suradnici/ savjetnici/ gostujući profesori ili nastavnici Professional associates/ advisers/ visiting professors or teachers
		doktori znanosti Doctors of science	magistri znanosti i magistri/ specijalisti Masters of science and masters/ specialists									
Visoka učilišta – ukupno Institutions of higher education – total	19 585	12 417	3 557	3 463	3 054	3 151	427	2 817	175	68	4 917	1 513
Visoke škole Schools of professional higher education	21	7	14	-	-	-	-	9	-	-	-	12
Adventističko teološko visoko učilište, Maruševec Faculty of Adventist Theology, Maruševec	21	7	14	-	-	-	-	9	-	-	-	12
Veleučilišta Polytechnics	2 675	1 002	994	91	81	104	348	1 210	22	1	594	224
RIT Croatia i odjeli, Dubrovnik Rochester Institute of Technology and Departments, Dubrovnik	61	41	17	-	3	-	15	15	-	-	-	28
RRiF Veleučilište za financijski menadžment, Zagreb RRiF University of Applied Sciences, Zagreb	16	11	4	-	-	-	7	8	-	-	-	1
Veleučilište kriminalistike i javne sigurnosti, Zagreb University of Applied Sciences in Criminal Investigation and Public Security, Zagreb	44	31	13	7	2	6	13	16	-	-	-	-
Veleučilište Par, Rijeka Par University of Applied Sciences, Rijeka	22	9	13	-	3	-	1	13	-	-	5	-
Veleučilište Edward Bernays za komunikacijski menadžment, Zagreb Edward Bernays College of Communication Management, Zagreb	46	23	23	2	1	5	9	23	1	-	5	-

1) Ukupan broj nastavnika i suradnika u nastavi nije broj fizičkih osoba jer neki nastavnici i suradnici rade na više visokih učilišta.

1) The total number of academic staff is not the number of natural persons since members of academic staff may teach at two or more institutions of higher education.

4.6. NASTAVNICI I SURADNICI U NASTAVI PREMA SKUPINAMA, NAZIVU I MJESTU VISOKOG UČILIŠTA, ZVANJU I AKADEMSKOM NAZIVU I STUPNJU U AKADEMSKOJ GODINI 2024./2025.

ACADEMIC STAFF, BY GROUPS, NAME AND LOCATION OF INSTITUTIONS OF HIGHER EDUCATION, UNIVERSITY TITLES AND ACADEMIC TITLE/DEGREE, 2024/2025 ACADEMIC YEAR

(nastavak)
(continued)

	Nastavnici i suradnici u nastavi ¹⁾ Academic staff ¹⁾			Zvanja University titles									
	ukupno Total	od toga Out of that		redoviti profesori Full professors	izvanredni profesori Associate professors	docenti Assistant professors	profesori visoke škole College professors	predavači Lecturers	lektori Language instructors	umjetnički suradnici Artistic associates	asistenti Assistants	stručni suradnici/ savjetnici/ gostujući profesori ili nastavnici Professional associates/ advisers/ visiting professors or teachers	
		doktori znanosti Doctors of science	magistri znanosti i magistri/specijalisti Masters of science and masters/specialists										
Veleučilište suvremenih informacijskih tehnologija, Zagreb College for Information Technologies – VSIT, Zagreb	58	11	43	-	-	3	6	35	-	-	9	5	
Veleučilište ARCA, Split University College ARCA, Split	22	9	13	4	-	2	-	13	-	-	-	3	
Veleučilište Aspira, Split Aspira University of Applied Sciences, Split	124	24	99	7	4	5	2	73	-	-	32	1	
Veleučilište u Virovitici School of Professional Higher Education for Management in Tourism and Informatics, Virovitica	34	13	17	-	1	-	8	19	-	-	6	-	
Veleučilište Effectus, Zagreb Effectus University of Applied Sciences, Zagreb	57	23	34	1	1	3	4	43	-	-	5	-	
Visoko evanđeosko teološko učilište, Osijek Evangelical Theological Seminary, Osijek	15	11	4	-	-	-	-	7	-	-	1	7	
Visoko gospodarsko učilište, Križevci College of Agriculture in Križevci	44	27	14	-	2	-	22	15	-	-	4	1	
Zagrebačka škola ekonomije i managementa, Zagreb Zagreb School of Economics and Management, Zagreb	74	44	30	-	-	-	9	38	21	-	6	-	
Veleučilište Ivanić-Grad College Ivanić-Grad	128	21	89	-	4	9	-	52	-	-	-	63	
Međimursko veleučilište u Čakovcu Polytechnic of Međimurje in Čakovec	57	21	36	2	1	2	8	35	-	-	1	8	
Poslovno veleučilište Zagreb, Zagreb School of Business	49	20	28	4	3	2	3	17	-	1	17	2	

4.6. NASTAVNICI I SURADNICI U NASTAVI PREMA SKUPINAMA, NAZIVU I MJESTU VISOKOG UČILIŠTA, ZVANJU I AKADEMSKOM NAZIVU I STUPNJU U AKADEMSKOJ GODINI 2024./2025.

ACADEMIC STAFF, BY GROUPS, NAME AND LOCATION OF INSTITUTIONS OF HIGHER EDUCATION, UNIVERSITY TITLES AND ACADEMIC TITLE/DEGREE, 2024/2025 ACADEMIC YEAR

(nastavak)
(continued)

	Nastavnici i suradnici u nastavi ¹⁾ Academic staff ¹⁾			Zvanja University titles								
	ukupno Total	od toga Out of that		redoviti profesori Full professors	izvanredni profesori Associate professors	docenti Assistant professors	profesori visoke škole College professors	predavači Lecturers	lektori Language instructors	umjetnički suradnici Artistic associates	asistenti Assistants	stručni suradnici/ savjetnici/ gostujući profesori ili nastavnici Professional associates/ advisers/ visiting professors or teachers
		doktori znanosti Doctors of science	magistri znanosti i magistri/specijalisti Masters of science and masters/specialists									
Tehničko veleučilište u Zagrebu <i>Zagreb University of Applied Sciences</i>	259	86	166	9	7	4	29	150	-	-	60	-
Veleučilište Baltazar u Zaprešiću <i>Polytechnic Baltazar in Zaprešić</i>	78	44	33	5	5	4	12	46	-	-	2	4
Veleučilište Hrvatsko zagorje u Krapini <i>Polytechnic Hrvatsko Zagorje in Krapina</i>	50	22	13	2	6	3	6	25	-	-	8	-
Veleučilište u Karlovcu <i>Polytechnic in Karlovac</i>	91	50	25	4	2	-	30	33	-	-	22	-
Veleučilište u Kninu <i>Polytechnic in Knin</i>	35	14	3	1	1	2	7	21	-	-	3	-
Veleučilište u Rijeci <i>Polytechnic in Rijeka</i>	115	56	12	3	2	4	32	47	-	-	25	2
Veleučilište u Šibeniku <i>Polytechnic in Šibenik</i>	76	22	54	-	3	2	11	58	-	-	2	-
Veleučilište u Velikoj Gorici <i>Polytechnic in Velika Gorica</i>	90	45	45	8	1	2	22	57	-	-	-	-
Veleučilište u Vukovaru <i>Polytechnic in Vukovar</i>	95	32	61	6	5	4	14	57	-	-	5	4
Zdravstveno veleučilište u Zagrebu <i>University of Applied Health Studies in Zagreb</i>	748	211	8	14	14	28	55	184	-	-	374	79
Veleučilište u Bjelovaru <i>Bjelovar University of Applied Sciences</i>	71	28	43	2	6	5	9	41	-	-	-	8
Istarsko veleučilište, Pula <i>Istrian University of Applied Sciences, Pula</i>	34	16	18	2	2	1	5	23	-	-	-	1
Veleučilište studija sigurnosti, Zagreb <i>University of Applied Sciences in Security and Safety, Zagreb</i>	22	9	13	1	-	5	1	9	-	-	-	6
Veleučilište menadžmenta i sigurnosti Securus, Pula <i>Securus Polytechnic School of Management and Security, Pula</i>	34	14	20	3	2	-	4	22	-	-	2	1

4.6. NASTAVNICI I SURADNICI U NASTAVI PREMA SKUPINAMA, NAZIVU I MJESTU VISOKOG UČILIŠTA, ZVANJU I AKADEMSKOM NAZIVU I STUPNJU U AKADEMSKOJ GODINI 2024./2025.

ACADEMIC STAFF, BY GROUPS, NAME AND LOCATION OF INSTITUTIONS OF HIGHER EDUCATION, UNIVERSITY TITLES AND ACADEMIC TITLE/DEGREE, 2024/2025 ACADEMIC YEAR

(nastavak)
(continued)

	Nastavnici i suradnici u nastavi ¹⁾ Academic staff ¹⁾			Zvanja University titles								
	ukupno Total	od toga Out of that		redoviti profesori Full professors	izvanredni profesori Associate professors	docenti Assistant professors	profesori visoke škole College professors	predavači Lecturers	lektori Language instructors	umjetnički suradnici Artistic associates	asistenti Assistants	stručni suradnici/ savjetnici/ gostujući profesori ili nastavnici Professional associates/ advisers/ visiting professors or teachers
		doktori znanosti Doctors of science	magistri znanosti i magistri/ specijalisti Masters of science and masters/ specialists									
Institut <i>Institute</i>	31	27	4	8	3	8	-	-	-	-	2	10
Filozofsko-teološki institut Družbe Isusove, Zagreb <i>Institute of Philosophy of the Society of Jesus, Zagreb</i>	31	27	4	8	3	8	-	-	-	-	2	10
Sveučilišni centar <i>University centre</i>	24	21	2	3	3	8	-	-	-	-	1	9
Teološki fakultet "Matija Vlačić Ilirik" – evangelički <i>Faculty of Theology Matthias Flacius Illyricus – Evangelic</i>	24	21	2	3	3	8	-	-	-	-	1	9
Sveučilišta – odjeli <i>Universities – departments</i>	767	510	246	68	123	202	34	166	-	-	71	103
Odjel za biologiju Sveučilišta u Osijeku <i>Department of Biology of University of Osijek</i>	59	46	13	7	22	14	-	2	-	-	9	5
Odjel za fiziku Sveučilišta u Osijeku <i>Department of Physics of University of Osijek</i>	22	16	6	2	3	9	-	4	-	-	4	-
Odjel za kemiju Sveučilišta u Osijeku <i>Department of Chemistry of University of Osijek</i>	29	26	3	1	10	6	-	3	-	-	8	1
Odjel za matematiku Sveučilišta u Osijeku <i>Department of Mathematics of University of Osijek</i>	61	61	-	11	12	16	-	5	-	-	17	-
Sveučilišni odjel za stručne studije Sveučilišta u Splitu <i>University Department for Professional Studies, Split</i>	136	36	100	1	2	-	26	106	-	-	1	-

4.6. NASTAVNICI I SURADNICI U NASTAVI PREMA SKUPINAMA, NAZIVU I MJESTU VISOKOG UČILIŠTA, ZVANJU I AKADEMSKOM NAZIVU I STUPNJU U AKADEMSKOJ GODINI 2024./2025.

ACADEMIC STAFF, BY GROUPS, NAME AND LOCATION OF INSTITUTIONS OF HIGHER EDUCATION, UNIVERSITY TITLES AND ACADEMIC TITLE/DEGREE, 2024/2025 ACADEMIC YEAR

(nastavak)
(continued)

	Nastavnici i suradnici u nastavi ¹⁾ Academic staff ¹⁾			Zvanja University titles								
	ukupno Total	od toga Out of that		redoviti profesori Full professors	izvanredni profesori Associate professors	docenti Assistant professors	profesori visoke škole College professors	predavači Lecturers	lektori Language instructors	umjetnički suradnici Artistic associates	asistenti Assistants	stručni suradnici/ savjetnici/ gostujući profesori ili nastavnici Professional associates/ advisers/ visiting professors or teachers
		doktori znanosti Doctors of science	magistri znanosti i magistri/ specijalisti Masters of science and masters/ specialists									
Sveučilišni odjel zdravstvenih studija, Split <i>University Department of Health Studies, Split</i>	342	221	121	23	44	130	8	35	-	-	20	82
Sveučilišni studijski centar za forenzične znanosti, Split <i>University Study Center of Forensic Sciences, Split</i>	45	40	-	9	10	14	-	5	-	-	7	-
Sveučilišni studijski centar za studije mora, Split <i>University Center of Marine Studies, Split</i>	56	53	3	13	15	9	-	3	-	-	1	15
Sveučilišni Odjel Gospić Sveučilišta u Zadru <i>University department Gospić, University of Zadar</i>	17	11	-	1	5	4	-	3	-	-	4	-
Sveučilišta <i>Universities</i>	2 942	1 778	591	371	478	668	32	622	29	-	575	167
Sveučilište Algebra, Zagreb <i>Algebra University, Zagreb</i>	216	46	166	5	8	13	3	98	-	-	89	-
Libertas – Međunarodno sveučilište u Zagrebu <i>Libertas International University, Zagreb</i>	177	115	62	30	20	42	8	63	1	-	1	12
Hrvatsko katoličko sveučilište, Zagreb <i>Catholic University of Croatia, Zagreb</i>	386	319	67	37	69	155	-	29	-	-	94	2
Sveučilišni odjeli Sveučilišta u Dubrovniku <i>University Departments of University of Dubrovnik</i>	241	152	31	37	58	38	2	18	-	-	29	59
Sveučilišni odjeli Sveučilišta u Puli – Pola <i>University Departments of University of Pula – Pola</i>	368	214	-	47	72	80	-	51	2	-	59	57
Sveučilište u Rijeci <i>University of Rijeka</i>	12	12	-	-	1	6	-	1	-	-	4	-

4.6. NASTAVNICI I SURADNICI U NASTAVI PREMA SKUPINAMA, NAZIVU I MJESTU VISOKOG UČILIŠTA, ZVANJU I AKADEMSKOM NAZIVU I STUPNJU U AKADEMSKOJ GODINI 2024./2025.

ACADEMIC STAFF, BY GROUPS, NAME AND LOCATION OF INSTITUTIONS OF HIGHER EDUCATION, UNIVERSITY TITLES AND ACADEMIC TITLE/DEGREE, 2024/2025 ACADEMIC YEAR

(nastavak)
(continued)

	Nastavnici i suradnici u nastavi ¹⁾ Academic staff ¹⁾			Zvanja University titles								
	ukupno Total	od toga Out of that		redoviti profesori Full professors	izvanredni profesori Associate professors	docenti Assistant professors	profesori visoke škole College professors	predavači Lecturers	lektori Language instructors	umjetnički suradnici Artistic associates	asistenti Assistants	stručni suradnici/ savjetnici/ gostujući profesori ili nastavnici Professional associates/ advisers/ visiting professors or teachers
		doktori znanosti Doctors of science	magistri znanosti i magistri/ specijalisti Masters of science and masters/ specialists									
Sveučilišni odjeli Sveučilišta u Zadru University Departments of University of Zadar	456	329	7	81	118	96	-	23	26	-	112	-
Sveučilište u Zagrebu University of Zagreb	151	50	13	3	5	23	-	87	-	-	-	33
Sveučilište Sjever, Koprivnica University North, Koprivnica	488	312	89	83	77	124	7	130	-	-	67	-
Sveučilište u Slavanskom Brodu University of Slavonski Brod	161	101	2	28	20	42	1	31	-	-	36	3
Sveučilište u Splitu University of Split	76	63	9	13	16	16	-	17	-	-	13	1
Sveučilište VERN Zagreb VERN University, Zagreb	210	65	145	7	14	33	11	74	-	-	71	-
Fakulteti Faculties	12 171	8 823	1 504	2 708	2 200	1 964	13	718	124	-	3 518	926
Agronomski fakultet, Zagreb Faculty of Agriculture, Zagreb	273	214	59	85	69	32	-	1	-	-	54	32
Arhitektonski fakultet, Zagreb Faculty of Architecture, Zagreb	139	50	5	32	23	29	-	28	-	-	27	-
Edukacijsko- rehabilitacijski fakultet, Zagreb Faculty of Education and Rehabilitation Sciences, Zagreb	114	91	2	28	42	15	-	9	-	-	20	-
Ekonomski fakultet, Zagreb Faculty of Economics, Zagreb	253	210	4	76	81	24	-	17	-	-	55	-
Ekonomski fakultet, Split Faculty of Economics, Split	98	85	-	45	16	17	-	10	-	-	10	-

4.6. NASTAVNICI I SURADNICI U NASTAVI PREMA SKUPINAMA, NAZIVU I MJESTU VISOKOG UČILIŠTA, ZVANJU I AKADEMSKOM NAZIVU I STUPNJU U AKADEMSKOJ GODINI 2024./2025.

ACADEMIC STAFF, BY GROUPS, NAME AND LOCATION OF INSTITUTIONS OF HIGHER EDUCATION, UNIVERSITY TITLES AND ACADEMIC TITLE/DEGREE, 2024/2025 ACADEMIC YEAR

(nastavak)
(continued)

	Nastavnici i suradnici u nastavi ¹⁾ Academic staff ¹⁾			Zvanja University titles								
	ukupno Total	od toga Out of that		redoviti profesori Full professors	izvanredni profesori Associate professors	docenti Assistant professors	profesori visoke škole College professors	predavači Lecturers	lektori Language instructors	umjetnički suradnici Artistic associates	asistenti Assistants	stručni suradnici/ savjetnici/ gostujući profesori ili nastavnici Professional associates/ advisers/ visiting professors or teachers
		doktori znanosti Doctors of science	magistri znanosti i magistri/ specijalisti Masters of science and masters/ specialists									
Ekonomski fakultet, Osijek <i>Faculty of Economics, Osijek</i>	75	61	13	34	9	10	-	3	-	-	10	9
Ekonomski fakultet, Rijeka <i>Faculty of Economics, Rijeka</i>	82	64	18	26	21	9	-	5	-	-	21	-
Fakultet agrobiotehničkih znanosti, Osijek <i>Faculty of Agrobiotechnical Sciences, Osijek</i>	158	127	31	68	18	20	-	4	-	-	20	28
Fakultet elektrotehnike, računarstva i informacijskih tehnologija, Osijek <i>Faculty of Electrical Engineering Computing and Information Technology, Osijek</i>	143	82	29	35	19	18	2	19	-	-	47	3
Fakultet elektrotehnike i računarstva, Zagreb <i>Faculty of Electrical Engineering and Computing, Zagreb</i>	380	267	113	107	65	47	-	1	-	-	154	6
Fakultet elektrotehnike, strojarstva i brodogradnje, Split <i>Faculty of Electrical Engineering, Mechanical Engineering and Naval Architecture, Split</i>	157	129	1	55	34	20	-	6	-	-	40	2
Fakultet građevinarstva, arhitekture i geodezije, Split <i>Faculty of Civil Engineering, Architecture and Geodesy, Split</i>	90	68	22	29	18	17	-	3	-	-	23	-
Fakultet kemijskog inženjerstva i tehnologije, Zagreb <i>Faculty of Chemical Engineering and Technology, Zagreb</i>	152	89	63	39	17	7	-	4	-	-	83	2

4.6. NASTAVNICI I SURADNICI U NASTAVI PREMA SKUPINAMA, NAZIVU I MJESTU VISOKOG UČILIŠTA, ZVANJU I AKADEMSKOM NAZIVU I STUPNJU U AKADEMSKOJ GODINI 2024./2025.

ACADEMIC STAFF, BY GROUPS, NAME AND LOCATION OF INSTITUTIONS OF HIGHER EDUCATION, UNIVERSITY TITLES AND ACADEMIC TITLE/DEGREE, 2024/2025 ACADEMIC YEAR

(nastavak)
(continued)

	Nastavnici i suradnici u nastavi ¹⁾ Academic staff ¹⁾			Zvanja University titles								
	ukupno Total	od toga Out of that		redoviti profesori Full professors	izvanredni profesori Associate professors	docenti Assistant professors	profesori visoke škole College professors	predavači Lecturers	lektori Language instructors	umjetnički suradnici Artistic associates	asistenti Assistants	stručni suradnici/savjetnici/gostujući profesori ili nastavnici Professional associates/advisers/visiting professors or teachers
		doktori znanosti Doctors of science	magistri znanosti i magistri/specijalisti Masters of science and masters/specialists									
Fakultet organizacije i informatike, Varaždin <i>Faculty of Organisation and Informatics, Varaždin</i>	152	88	64	36	17	22	-	15	-	-	34	28
Fakultet političkih znanosti, Zagreb <i>Faculty of Political Sciences, Zagreb</i>	100	80	1	26	24	19	-	10	1	-	7	13
Fakultet za odgojne i obrazovne znanosti u Osijeku i studij Slavonski Brod <i>Faculty of Education, Osijek, and Department in Slavonski Brod</i>	108	65	43	12	23	27	-	5	-	-	37	4
Fakultet za dentalnu medicinu i zdravlje, Osijek <i>Faculty of Dental Medicine and Health, Osijek</i>	717	664	43	33	63	111	-	32	-	-	478	-
Fakultet zdravstvenih studija u Rijeci <i>Faculty of Health Studies in Rijeka</i>	342	91	9	27	21	30	-	73	-	-	8	183
Fakultet prometnih znanosti, Zagreb <i>Faculty of Transport and Traffic Sciences, Zagreb</i>	166	99	66	29	24	25	-	16	-	-	43	29
Fakultet strojarstva i brodogradnje, Zagreb <i>Faculty of Mechanical Engineering and Naval Architecture, Zagreb</i>	299	177	106	74	42	31	-	14	-	-	131	7
Fakultet za menadžment u turizmu i ugostiteljstvu, Opatija <i>Faculty of Tourism and Hospitality Management, Opatija</i>	69	59	-	20	21	9	-	3	-	-	16	-
Fakultet turizma i ruralnog razvoja, Požega <i>Faculty of Tourism and Rural Development, Požega</i>	62	47	1	8	6	26	3	14	-	-	4	1
Farmaceutsko-biokemijski fakultet, Zagreb <i>Faculty of Pharmacy and Biochemistry, Zagreb</i>	106	78	28	32	21	13	-	1	-	-	39	-

4.6. NASTAVNICI I SURADNICI U NASTAVI PREMA SKUPINAMA, NAZIVU I MJESTU VISOKOG UČILIŠTA, ZVANJU I AKADEMSKOM NAZIVU I STUPNJU U AKADEMSKOJ GODINI 2024./2025.

ACADEMIC STAFF, BY GROUPS, NAME AND LOCATION OF INSTITUTIONS OF HIGHER EDUCATION, UNIVERSITY TITLES AND ACADEMIC TITLE/DEGREE, 2024/2025 ACADEMIC YEAR

(nastavak)
(continued)

	Nastavnici i suradnici u nastavi ¹⁾ Academic staff ¹⁾			Zvanja University titles								
	ukupno Total	od toga Out of that		redoviti profesori Full professors	izvanredni profesori Associate professors	docenti Assistant professors	profesori visoke škole College professors	predavači Lecturers	lektori Language instructors	umjetnički suradnici Artistic associates	asistenti Assistants	stručni suradnici/savjetnici/gostujući profesori ili nastavnici Professional associates/advisers/visiting professors or teachers
		doktori znanosti Doctors of science	magistri znanosti i magistri/specijalisti Masters of science and masters/specialists									
Fakultet filozofije i religijskih znanosti Zagreb <i>Faculty of Philosophy and Religious Studies, Zagreb</i>	23	19	-	4	3	10	-	-	-	-	4	2
Filozofski fakultet, Osijek <i>Faculty of Humanities and Social Sciences, Osijek</i>	193	152	17	44	42	37	-	13	12	-	45	-
Filozofski fakultet, Rijeka <i>Faculty of Humanities and Social Sciences, Rijeka</i>	222	165	29	62	40	41	-	11	8	-	53	7
Filozofski fakultet, Split <i>Faculty of Humanities and Social Sciences, Split</i>	231	152	79	46	43	44	-	25	9	-	56	8
Filozofski fakultet, Zagreb <i>Faculty of Humanities and Social Sciences, Zagreb</i>	634	518	1	147	146	109	-	24	94	-	66	48
Fakultet hrvatskih studija <i>Faculty of Croatian Studies</i>	213	157	56	37	46	53	-	18	-	-	38	21
Geodetski fakultet, Zagreb <i>Faculty of Geodesy, Zagreb</i>	76	47	29	13	14	10	-	3	-	-	34	2
Geotehnički fakultet, Varaždin <i>Faculty of Geotechnical Engineering, Varaždin</i>	52	37	3	11	5	15	2	2	-	-	9	8
Građevinski fakultet, Zagreb <i>Faculty of Civil Engineering, Zagreb</i>	139	102	37	29	37	13	-	8	-	-	49	3
Građevinski fakultet, Osijek <i>Faculty of Civil Engineering, Osijek</i>	96	67	29	22	17	18	-	13	-	-	26	-
Građevinski fakultet, Rijeka <i>Faculty of Civil Engineering, Rijeka</i>	61	50	11	9	22	11	-	4	-	-	12	3
Grafički fakultet, Zagreb <i>Faculty of Graphic Arts, Zagreb</i>	66	55	-	15	18	14	-	2	-	-	16	1

4.6. NASTAVNICI I SURADNICI U NASTAVI PREMA SKUPINAMA, NAZIVU I MJESTU VISOKOG UČILIŠTA, ZVANJU I AKADEMSKOM NAZIVU I STUPNJU U AKADEMSKOJ GODINI 2024./2025.

ACADEMIC STAFF, BY GROUPS, NAME AND LOCATION OF INSTITUTIONS OF HIGHER EDUCATION, UNIVERSITY TITLES AND ACADEMIC TITLE/DEGREE, 2024/2025 ACADEMIC YEAR

(nastavak)
(continued)

	Nastavnici i suradnici u nastavi ¹⁾ Academic staff ¹⁾			Zvanja University titles								
	ukupno Total	od toga Out of that		redoviti profesori Full professors	izvanredni profesori Associate professors	docenti Assistant professors	profesori visoke škole College professors	predavači Lecturers	lektori Language instructors	umjetnički suradnici Artistic associates	asistenti Assistants	stručni suradnici/ savjetnici/ gostujući profesori ili nastavnici Professional associates/ advisers/ visiting professors or teachers
		doktori znanosti Doctors of science	magistri i magistri/ specijalisti Masters of science and masters/ specialists									
Katolički bogoslovni fakultet, Đakovo <i>Catholic Theological Faculty, Đakovo</i>	30	24	4	7	8	3	-	3	-	-	9	-
Katolički bogoslovni fakultet, Split <i>Catholic Theological Faculty, Split</i>	48	43	5	11	5	10	-	13	-	-	9	-
Katolički bogoslovni fakultet, Zagreb <i>Catholic Faculty of Theology, Zagreb</i>	84	79	1	23	27	17	-	2	-	-	9	6
Kemijsko-tehnološki fakultet, Split <i>Faculty of Chemistry and Technology, Split</i>	62	60	1	18	20	12	-	3	-	-	9	-
Kineziološki fakultet, Split <i>Faculty of Kinesiology, Split</i>	104	61	-	23	16	15	2	30	-	-	17	1
Kineziološki fakultet, Zagreb <i>Faculty of Kinesiology, Zagreb</i>	84	84	-	21	33	12	1	2	-	-	15	-
Medicinski fakultet, Osijek <i>Faculty of Medicine, Osijek</i>	460	425	-	41	43	140	-	10	-	-	226	-
Medicinski fakultet, Rijeka <i>Faculty of Medicine, Rijeka</i>	696	368	10	113	98	112	-	3	-	-	368	2
Medicinski fakultet, Split <i>Faculty of Medicine, Split</i>	638	340	16	65	70	113	-	13	-	-	212	165
Medicinski fakultet, Zagreb <i>Faculty of Medicine, Zagreb</i>	498	453	1	123	126	127	-	3	-	-	112	7
Metalurški fakultet, Sisak <i>Faculty of Metallurgy, Sisak</i>	49	39	10	15	14	8	-	4	-	-	6	2
Pomorski fakultet, Rijeka <i>Faculty of Maritime Studies, Rijeka</i>	117	81	35	30	22	25	-	8	-	-	25	7

4.6. NASTAVNICI I SURADNICI U NASTAVI PREMA SKUPINAMA, NAZIVU I MJESTU VISOKOG UČILIŠTA, ZVANJU I AKADEMSKOM NAZIVU I STUPNJU U AKADEMSKOJ GODINI 2024./2025.

ACADEMIC STAFF, BY GROUPS, NAME AND LOCATION OF INSTITUTIONS OF HIGHER EDUCATION, UNIVERSITY TITLES AND ACADEMIC TITLE/DEGREE, 2024/2025 ACADEMIC YEAR

(nastavak)
(continued)

	Nastavnici i suradnici u nastavi ¹⁾ Academic staff ¹⁾			Zvanja University titles								
	ukupno Total	od toga Out of that		redoviti profesori Full professors	izvanredni profesori Associate professors	docenti Assistant professors	profesori visoke škole College professors	predavači Lecturers	lektori Language instructors	umjetnički suradnici Artistic associates	asistenti Assistants	stručni suradnici/ savjetnici/ gostujući profesori ili nastavnici Professional associates/ advisers/ visiting professors or teachers
		doktori znanosti Doctors of science	magistri znanosti i magistri/ specijalisti Masters of science and masters/ specialists									
Pomorski fakultet, Split <i>Faculty of Maritime Studies, Split</i>	116	76	40	19	14	34	3	13	-	-	33	-
Pravni fakultet, Osijek <i>Faculty of Law, Osijek</i>	65	50	15	18	21	8	-	4	-	-	14	-
Pravni fakultet, Rijeka <i>Faculty of Law, Rijeka</i>	58	58	-	20	16	6	-	2	-	-	14	-
Pravni fakultet, Split <i>Faculty of Law, Split</i>	50	38	12	15	11	8	-	5	-	-	11	-
Pravni fakultet, Zagreb <i>Faculty of Law, Zagreb</i>	281	211	5	84	56	28	-	9	-	-	34	70
Prehrambeno-biotehnološki fakultet, Zagreb <i>Faculty of Food Technology and Biotechnology, Zagreb</i>	161	133	28	58	43	7	-	5	-	-	45	3
Prehrambeno-tehnološki fakultet, Osijek <i>Faculty of Food Technology, Osijek</i>	71	54	17	31	7	8	-	2	-	-	17	6
Prirodoslovno-matematički fakultet, Zagreb <i>Faculty of Science, Zagreb</i>	568	464	103	160	91	64	-	17	-	-	174	62
Prirodoslovno-matematički fakultet, Split <i>Faculty of Science, Split</i>	179	115	-	28	30	37	-	12	-	-	69	3
Rudarsko-geološko-naftni fakultet, Zagreb <i>Faculty of Mining, Geology and Petroleum Engineering, Zagreb</i>	106	89	2	27	28	17	-	4	-	-	25	5
Stomatološki fakultet, Zagreb <i>Faculty of Dental Medicine, Zagreb</i>	210	181	1	72	58	27	-	1	-	-	47	5
Fakultet šumarstva i drvne tehnologije, Zagreb <i>Faculty of Forestry and Wood Technology, Zagreb</i>	140	114	26	49	45	14	-	2	-	-	20	10

4.6. NASTAVNICI I SURADNICI U NASTAVI PREMA SKUPINAMA, NAZIVU I MJESTU VISOKOG UČILIŠTA, ZVANJU I AKADEMSKOM NAZIVU I STUPNJU U AKADEMSKOJ GODINI 2024./2025.

ACADEMIC STAFF, BY GROUPS, NAME AND LOCATION OF INSTITUTIONS OF HIGHER EDUCATION, UNIVERSITY TITLES AND ACADEMIC TITLE/DEGREE, 2024/2025 ACADEMIC YEAR

(nastavak)
(continued)

	Nastavnici i suradnici u nastavi ¹⁾ Academic staff ¹⁾			Zvanja University titles								
	ukupno Total	od toga Out of that		redoviti profesori Full professors	izvanredni profesori Associate professors	docenti Assistant professors	profesori visoke škole College professors	predavači Lecturers	lektori Language instructors	umjetnički suradnici Artistic associates	asistenti Assistants	stručni suradnici/savjetnici/gostujući profesori ili nastavnici Professional associates/advisers/visiting professors or teachers
		doktori znanosti Doctors of science	magistri znanosti i magistri/specijalisti Masters of science and masters/specialists									
Tehnički fakultet, Rijeka Faculty of Engineering, Rijeka	152	108	44	42	31	12	-	9	-	-	58	-
Tekstilno-tehnološki fakultet, Zagreb Faculty of Textile Technology, Zagreb	107	65	-	28	17	17	-	11	-	-	24	10
Učiteljski fakultet, Rijeka Faculty of Teacher Education, Rijeka	44	27	-	9	4	11	-	9	-	-	10	1
Učiteljski fakultet, Zagreb Faculty of Teacher Education, Zagreb	203	88	11	27	25	25	-	56	-	-	9	61
Učiteljski fakultet, Zagreb, Odsjek u Čakovcu Faculty of Teacher Education, Zagreb, Department in Čakovec	57	27	3	7	9	4	-	17	-	-	3	17
Učiteljski fakultet, Zagreb, Odsjek u Petrinji Faculty of Teacher Education, Zagreb, Department in Petrinja	52	28	2	10	6	11	-	14	-	-	-	11
Veterinarski fakultet, Zagreb Faculty of Veterinary Medicine, Zagreb	188	145	43	65	33	24	-	2	-	-	49	15
Fakultet za matematiku, Rijeka Faculty of Mathematics, Rijeka	31	26	1	3	11	8	-	1	-	-	8	-
Fakultet za fiziku, Rijeka Faculty of Physics, Rijeka	34	27	7	6	9	8	-	2	-	-	8	1
Fakultet informatike i digitalnih tehnologija, Rijeka Faculty of Information sciences and digital Technologies, Rijeka	25	20	5	9	3	5	-	2	-	-	6	-

4.6. NASTAVNICI I SURADNICI U NASTAVI PREMA SKUPINAMA, NAZIVU I MJESTU VISOKOG UČILIŠTA, ZVANJU I AKADEMSKOM NAZIVU I STUPNJU U AKADEMSKOJ GODINI 2024./2025.

ACADEMIC STAFF, BY GROUPS, NAME AND LOCATION OF INSTITUTIONS OF HIGHER EDUCATION, UNIVERSITY TITLES AND ACADEMIC TITLE/DEGREE, 2024/2025 ACADEMIC YEAR

(nastavak)
(continued)

	Nastavnici i suradnici u nastavi ¹⁾ Academic staff ¹⁾			Zvanja University titles								
	ukupno Total	od toga Out of that		redoviti profesori Full professors	izvanredni profesori Associate professors	docenti Assistant professors	profesori visoke škole College professors	predavači Lecturers	lektori Language instructors	umjetnički suradnici Artistic associates	asistenti Assistants	stručni suradnici/savjetnici/gostujući profesori ili nastavnici Professional associates/advisers/visiting professors or teachers
		doktori znanosti Doctors of science	magistri znanosti i magistri/specijalisti Masters of science and masters/specialists									
Fakultet biotehnologije i razvoja lijekova, Rijeka <i>Faculty of Biotechnology Rijeka</i>	102	74	26	22	17	29	-	3	-	-	25	6
Fakultet dentalne medicine, Rijeka <i>Faculty of Dental Medicine Rijeka</i>	37	37	-	14	3	5	-	-	-	-	15	-
Kineziološki fakultet, Osijek <i>Faculty of Kinesiology, Osijek</i>	23	5	18	-	3	-	-	6	-	-	14	-
Umjetničke akademije <i>Art academies</i>	954	249	202	214	166	197	-	92	-	67	156	62
Akademija dramske umjetnosti, Zagreb <i>Academy of Dramatic Arts, Zagreb</i>	173	18	2	35	31	40	-	7	-	4	47	9
Akademija likovnih umjetnosti, Zagreb <i>Academy of Fine Arts, Zagreb</i>	123	32	9	42	20	22	-	8	-	20	6	5
Akademija primijenjenih umjetnosti, Rijeka <i>Academy of Applied Arts, Rijeka</i>	72	22	15	13	15	15	-	3	-	6	19	1
Muzička akademija, Zagreb <i>Academy of Music, Zagreb</i>	197	26	171	67	28	35	-	22	-	13	19	13
Akademija za umjetnost i kulturu, Osijek <i>Academy of Arts and Culture, Osijek</i>	193	50	-	29	32	35	-	27	-	20	45	5
Umjetnička akademija, Split <i>Arts Academy, Split</i>	196	101	5	28	40	50	-	25	-	4	20	29

4.7. NASTAVNICI I SURADNICI U NASTAVI¹⁾ PREMA STATUSU USTANOVE, VRSTI RADNOG VREMENA, SPOLU I ZVANJU U AKADEMSKOJ GODINI 2024./2025.
ACADEMIC STAFF¹⁾, BY STATUS OF INSTITUTION OF HIGHER EDUCATION, WORKING HOURS, SEX AND UNIVERSITY TITLES, 2024/2025 ACADEMIC YEAR

	Ukupno <i>Total</i>	Zvanja <i>University titles</i>								
		redoviti profesori <i>Full professors</i>	izvanredni profesori <i>Associate professors</i>	docenti <i>Assistant professors</i>	profesori visoke škole <i>College professors</i>	predavači <i>Lecturers</i>	lektori <i>Language instructors</i>	umjetnički suradnici <i>Artistic associates</i>	asistenti <i>Assistants</i>	stručni suradnici/savjetnici/gostujući profesori ili nastavnici <i>Professional associates/advisers/visiting professors or teachers</i>
Visoka učilišta <i>Institutions of higher education</i>	19 585	3 463	3 054	3 151	427	2 817	175	68	4 917	1 513
žene/ <i>Women</i>	10 288	1 546	1 556	1 679	193	1 418	121	32	2 834	909
muškarci/ <i>Men</i>	9 297	1 917	1 498	1 472	234	1 399	54	36	2 083	604
S punim radnim vremenom <i>Full-time</i>	11 104	2 561	2 241	1 768	261	1 281	165	47	2 467	313
žene/ <i>Women</i>	5 770	1 176	1 171	963	135	675	112	18	1 347	173
muškarci/ <i>Men</i>	5 334	1 385	1 070	805	126	606	53	29	1 120	140
S kraćim od punoga radnog vremena <i>Part-time</i>	8 481	902	813	1 383	166	1 536	10	21	2 450	1 200
žene/ <i>Women</i>	4 518	370	385	716	58	743	9	14	1 487	736
muškarci/ <i>Men</i>	3 963	532	428	667	108	793	1	7	963	464
U ekvivalentu pune zaposlenosti/ angažiranosti <i>In full-time equivalent</i>	2 481,4	293,6	225,6	358,3	43,1	398,3	3,8	7,3	899,4	252,0
žene/ <i>Women</i>	1 323,8	118,9	99,1	184,0	14,0	181,3	3,1	5,4	564,8	153,2
muškarci/ <i>Men</i>	1 157,6	174,7	126,5	174,3	29,1	217,0	0,7	1,9	334,6	98,8
Javna <i>Public</i>	17 658	3 345	2 910	2 871	274	2 046	152	67	4 574	1 419
žene/ <i>Women</i>	9 427	1 517	1 489	1 529	133	1 080	113	31	2 668	867
muškarci/ <i>Men</i>	8 231	1 828	1 421	1 342	141	966	39	36	1 906	552
S punim radnim vremenom <i>Full-time</i>	10 543	2 542	2 197	1 705	188	1 006	143	47	2 406	309
žene/ <i>Women</i>	5 492	1 171	1 151	930	97	536	105	18	1 314	170
muškarci/ <i>Men</i>	5 051	1 371	1 046	775	91	470	38	29	1 092	139
S kraćim od punoga radnog vremena <i>Part-time</i>	7 115	803	713	1 166	86	1 040	9	20	2 168	1 110
žene/ <i>Women</i>	3 935	346	338	599	36	544	8	13	1 354	697
muškarci/ <i>Men</i>	3 180	457	375	567	50	496	1	7	814	413
U ekvivalentu pune zaposlenosti/ angažiranosti <i>In full-time equivalent</i>	2 181,5	267,4	205,3	313,5	20,8	278,4	3,7	7,2	854,4	230,8
žene/ <i>Women</i>	1 205,2	113,3	89,3	159,9	9,1	138,7	3,0	5,3	542,8	143,8
muškarci/ <i>Men</i>	976,3	154,1	116,0	153,6	11,7	139,7	0,7	1,9	311,6	87,0
Veleučilišta <i>Polytechnics</i>	1 758	52	48	67	217	712	-	-	506	156
žene/ <i>Women</i>	1 004	14	14	32	111	367	-	-	354	112
muškarci/ <i>Men</i>	754	38	34	35	106	345	-	-	152	44

1) Ukupan broj nastavnika i suradnika u nastavi nije broj fizičkih osoba jer neki nastavnici i suradnici rade na više visokih učilišta.

1) The total number of academic staff is not the number of natural persons since members of academic staff may teach at two or more institutions of higher education.

4.7. NASTAVNICI I SURADNICI U NASTAVI¹⁾ PREMA STATUSU USTANOVE, VRSTI RADNOG VREMENA, SPOLU I ZVANJU U AKADEMSKOJ GODINI 2024./2025.

ACADEMIC STAFF¹⁾, BY STATUS OF INSTITUTION OF HIGHER EDUCATION, WORKING HOURS, SEX AND UNIVERSITY TITLES, 2024/2025 ACADEMIC YEAR

(nastavak)
(continued)

	Ukupno <i>Total</i>	Zvanja <i>University titles</i>								
		redoviti profesori <i>Full professors</i>	izvanredni profesori <i>Associate professors</i>	docenti <i>Assistant professors</i>	profesori visoke škole <i>College professors</i>	predavači <i>Lecturers</i>	lektori <i>Language instructors</i>	umjetnički suradnici <i>Artistic associates</i>	asistenti <i>Assistants</i>	stručni suradnici/savjetnici/gostujući profesori ili nastavnici <i>Professional associates/advisers/visiting professors or teachers</i>
S punim radnim vremenom <i>Full-time</i>	554	3	1	6	150	341	-	-	45	8
žene/ <i>Women</i>	287	1	-	5	81	174	-	-	20	6
muškarci/ <i>Men</i>	267	2	1	1	69	167	-	-	25	2
S kraćim od punoga radnog vremena <i>Part-time</i>	1 204	49	47	61	67	371	-	-	461	148
muškarci/ <i>Men</i>	717	13	14	27	30	193	-	-	334	106
žene/ <i>Women</i>	487	36	33	34	37	178	-	-	127	42
U ekvivalentu pune zaposlenosti/ angažiranosti <i>In full-time equivalent</i>	336,9	10,3	10,8	12,8	15,4	87,6	-	-	176,0	24,0
žene/ <i>Women</i>	217,2	2,9	3,0	5,2	7,3	42,3	-	-	140,8	15,7
muškarci/ <i>Men</i>	119,7	7,4	7,8	7,6	8,1	45,3	-	-	35,2	8,3
Fakulteti <i>Faculties</i>	12 171	2 708	2 200	1 964	13	718	124	-	3 518	926
žene/ <i>Women</i>	6 594	1 250	1 140	1 083	6	426	89	-	2 005	595
muškarci/ <i>Men</i>	5 577	1 458	1 060	881	7	292	35	-	1 513	331
S punim radnim vremenom <i>Full-time</i>	7 829	2 146	1 741	1 220	5	348	115	-	2 030	224
žene/ <i>Women</i>	4 128	1 001	914	679	3	206	81	-	1 108	136
muškarci/ <i>Men</i>	3 701	1 145	827	541	2	142	34	-	922	88
S kraćim od punoga radnog vremena <i>Part-time</i>	4 342	562	459	744	8	370	9	-	1 488	702
žene/ <i>Women</i>	2 466	249	226	404	3	220	8	-	897	459
muškarci/ <i>Men</i>	1 876	313	233	340	5	150	1	-	591	243
U ekvivalentu pune zaposlenosti/ angažiranosti <i>In full-time equivalent</i>	1 404,9	197,8	133,9	203,7	1,6	101,9	3,7	-	602,4	159,9
žene/ <i>Women</i>	789,3	85,4	63,2	110,8	0,4	61,1	3,0	-	361,9	103,5
muškarci/ <i>Men</i>	615,6	112,4	70,7	92,9	1,2	40,8	0,7	-	240,5	56,4
Odjeli <i>Departments</i>	767	68	123	202	34	166	-	-	71	103
žene/ <i>Women</i>	338	32	77	86	13	57	-	-	40	33
muškarci/ <i>Men</i>	429	36	46	116	21	109	-	-	31	70
S punim radnim vremenom <i>Full-time</i>	280	26	62	60	28	58	-	-	39	7
žene/ <i>Women</i>	153	10	38	34	11	31	-	-	25	4
muškarci/ <i>Men</i>	127	16	24	26	17	27	-	-	14	3

4.7. NASTAVNICI I SURADNICI U NASTAVI¹⁾ PREMA STATUSU USTANOVE, VRSTI RADNOG VREMENA, SPOLU I ZVANJU U AKADEMSKOJ GODINI 2024./2025.
ACADEMIC STAFF¹⁾, BY STATUS OF INSTITUTION OF HIGHER EDUCATION, WORKING HOURS, SEX AND UNIVERSITY TITLES, 2024/2025 ACADEMIC YEAR

(nastavak)
(continued)

	Ukupno <i>Total</i>	Zvanja <i>University titles</i>								
		redoviti profesori <i>Full professors</i>	izvanredni profesori <i>Associate professors</i>	docenti <i>Assistant professors</i>	profesori visoke škole <i>College professors</i>	predavači <i>Lecturers</i>	lektori <i>Language instructors</i>	umjetnički suradnici <i>Artistic associates</i>	asistenti <i>Assistants</i>	stručni suradnici/savjetnici/gostujući profesori ili nastavnici <i>Professional associates/advisers/visiting professors or teachers</i>
S kraćim od punoga radnog vremena <i>Part-time</i>	487	42	61	142	6	108	-	-	32	96
žene/ <i>Women</i>	185	22	39	52	2	26	-	-	15	29
muškarci/ <i>Men</i>	302	20	22	90	4	82	-	-	17	67
U ekvivalentu pune zaposlenosti/ angažiranosti <i>In full-time equivalent</i>	107,0	9,2	12,9	33,5	2,1	33,4	-	-	6,3	9,6
žene/ <i>Women</i>	39,1	5,8	7,8	11,6	1,0	6,4	-	-	3,6	2,9
muškarci/ <i>Men</i>	67,9	3,4	5,1	21,9	1,1	27	-	-	2,7	6,7
Centri <i>Centers</i>	24	3	3	8	-	-	-	-	1	9
žene/ <i>Women</i>	12	1	2	5	-	-	-	-	-	4
muškarci/ <i>Men</i>	12	2	1	3	-	-	-	-	1	5
S punim radnim vremenom <i>Full-time</i>	5	1	2	1	-	-	-	-	1	-
žene/ <i>Women</i>	3	1	1	1	-	-	-	-	-	-
muškarci/ <i>Men</i>	2	-	1	-	-	-	-	-	1	-
S kraćim od punoga radnog vremena <i>Part-time</i>	19	2	1	7	-	-	-	-	-	9
žene/ <i>Women</i>	9	-	1	4	-	-	-	-	-	4
muškarci/ <i>Men</i>	10	2	-	3	-	-	-	-	-	5
U ekvivalentu pune zaposlenosti/ angažiranosti <i>In full-time equivalent</i>	4,6	0,2	0,3	2,5	-	-	-	-	-	1,6
žene/ <i>Women</i>	2,3	-	0,3	1,5	-	-	-	-	-	0,5
muškarci/ <i>Men</i>	2,3	0,2	-	1,0	-	-	-	-	-	1,1
Sveučilišta <i>Universities</i>	1 953	292	367	425	10	358	28	-	320	153
žene/ <i>Women</i>	1 012	132	178	228	3	174	24	-	186	87
muškarci/ <i>Men</i>	941	160	189	197	7	184	4	-	134	66
S punim radnim vremenom <i>Full-time</i>	1 160	177	248	272	5	200	28	-	188	42
žene/ <i>Women</i>	604	87	134	146	2	91	24	-	111	9
muškarci/ <i>Men</i>	556	90	114	126	3	109	4	-	77	33
S kraćim od punoga radnog vremena <i>Part-time</i>	793	115	119	153	5	158	-	-	132	111
žene/ <i>Women</i>	408	45	44	82	1	83	-	-	75	78
muškarci/ <i>Men</i>	385	70	75	71	4	75	-	-	57	33

4.7. NASTAVNICI I SURADNICI U NASTAVI¹⁾ PREMA STATUSU USTANOVE, VRSTI RADNOG VREMENA, SPOLU I ZVANJU U AKADEMSKOJ GODINI 2024./2025.

ACADEMIC STAFF¹⁾, BY STATUS OF INSTITUTION OF HIGHER EDUCATION, WORKING HOURS, SEX AND UNIVERSITY TITLES, 2024/2025 ACADEMIC YEAR

(nastavak)
(continued)

	Ukupno <i>Total</i>	Zvanja <i>University titles</i>								
		redoviti profesori <i>Full professors</i>	izvanredni profesori <i>Associate professors</i>	docenti <i>Assistant professors</i>	profesori visoke škole <i>College professors</i>	predavači <i>Lecturers</i>	lektori <i>Language instructors</i>	umjetnički suradnici <i>Artistic associates</i>	asistenti <i>Assistants</i>	stručni suradnici/savjetnici/gostujući profesori ili nastavnici <i>Professional associates/advisers/visiting professors or teachers</i>
U ekvivalentu pune zaposlenosti/angažiranosti <i>In full-time equivalent</i>	244,6	39,4	38,6	44,2	1,7	45,9	-	-	49,1	25,7
žene/ <i>Women</i>	112,4	14,2	11,9	21,6	0,4	22,0	-	-	25,3	17,0
muškarci/ <i>Men</i>	132,2	25,2	26,7	22,6	1,3	23,9	-	-	23,8	8,7
Institut <i>Institute</i>	31	8	3	8	-	-	-	-	2	10
žene/ <i>Women</i>	7	-	1	4	-	-	-	-	-	2
muškarci/ <i>Men</i>	24	8	2	4	-	-	-	-	2	8
S punim radnim vremenom <i>Full-time</i>	14	6	2	4	-	-	-	-	2	-
žene/ <i>Women</i>	3	-	1	2	-	-	-	-	-	-
muškarci/ <i>Men</i>	11	6	1	2	-	-	-	-	2	-
S kraćim od punoga radnog vremena <i>Part-time</i>	17	2	1	4	-	-	-	-	-	10
žene/ <i>Women</i>	4	-	-	2	-	-	-	-	-	2
muškarci/ <i>Men</i>	13	2	1	2	-	-	-	-	-	8
U ekvivalentu pune zaposlenosti/angažiranosti <i>In full-time equivalent</i>	5,5	1,0	0,5	2,0	-	-	-	-	-	2,0
žene/ <i>Women</i>	1,5	-	-	1,0	-	-	-	-	-	0,5
muškarci/ <i>Men</i>	4,0	1,0	0,5	1,0	-	-	-	-	-	1,5
Umjetničke akademije <i>Art academies</i>	954	214	166	197	-	92	-	67	156	62
žene/ <i>Women</i>	460	88	77	91	-	56	-	31	83	34
muškarci/ <i>Men</i>	494	126	89	106	-	36	-	36	73	28
S punim radnim vremenom <i>Full-time</i>	701	183	141	142	-	59	-	47	101	28
žene/ <i>Women</i>	314	71	63	63	-	34	-	18	50	15
muškarci/ <i>Men</i>	387	112	78	79	-	25	-	29	51	13
S kraćim od punoga radnog vremena <i>Part-time</i>	253	31	25	55	-	33	-	20	55	34
žene/ <i>Women</i>	146	17	14	28	-	22	-	13	33	19
muškarci/ <i>Men</i>	107	14	11	27	-	11	-	7	22	15
U ekvivalentu pune zaposlenosti/angažiranosti <i>In full-time equivalent</i>	78,0	9,5	8,3	14,8	-	9,6	-	7,2	20,6	8,0
žene/ <i>Women</i>	43,4	5,0	3,1	8,2	-	6,9	-	5,3	11,2	3,7
muškarci/ <i>Men</i>	34,6	4,5	5,2	6,6	-	2,7	-	1,9	9,4	4,3

4.7. NASTAVNICI I SURADNICI U NASTAVI¹⁾ PREMA STATUSU USTANOVE, VRSTI RADNOG VREMENA, SPOLU I ZVANJU U AKADEMSKOJ GODINI 2024./2025.

ACADEMIC STAFF¹⁾, BY STATUS OF INSTITUTION OF HIGHER EDUCATION, WORKING HOURS, SEX AND UNIVERSITY TITLES, 2024/2025 ACADEMIC YEAR

(nastavak)
(continued)

	Ukupno Total	Zvanja University titles								
		redoviti profesori Full professors	izvanredni profesori Associate professors	docenti Assistant professors	profesori visoke škole College professors	predavači Lecturers	lektori Language instructors	umjetnički suradnici Artistic associates	asistenti Assistants	stručni suradnici/ savjetnici/ gostujući profesori ili nastavnici Professional associates/ advisers/ visiting professors or teachers
Privatna Private	1 927	118	144	280	153	771	23	1	343	94
žene/ Women	861	29	67	150	60	338	8	1	166	42
muškarci/ Men	1 066	89	77	130	93	433	15	-	177	52
S punim radnim vremenom Full-time	561	19	44	63	73	275	22	-	61	4
žene/ Women	278	5	20	33	38	139	7	-	33	3
muškarci/ Men	283	14	24	30	35	136	15	-	28	1
S kraćim od punoga radnog vremena Part-time	1 366	99	100	217	80	496	1	1	282	90
žene/ Women	583	24	47	117	22	199	1	1	133	39
muškarci/ Men	783	75	53	100	58	297	-	-	149	51
U ekvivalentu pune zaposlenosti/ angažiranosti In full-time equivalent	299,9	26,2	20,3	44,8	22,3	119,9	0,1	0,1	45,0	21,2
žene/ Women	118,6	5,6	9,8	24,1	4,9	42,6	0,1	0,1	22,0	9,4
muškarci/ Men	181,3	20,6	10,5	20,7	17,4	77,3	-	-	23,0	11,8
Visoke škole Schools of professional higher education	21	-	-	-	-	9	-	-	-	12
žene/ Women	4	-	-	-	-	1	-	-	-	3
muškarci/ Men	17	-	-	-	-	8	-	-	-	9
S punim radnim vremenom Full-time	3	-	-	-	-	3	-	-	-	-
žene/ Women	1	-	-	-	-	1	-	-	-	-
muškarci/ Men	2	-	-	-	-	2	-	-	-	-
S kraćim od punoga radnog vremena Part-time	18	-	-	-	-	6	-	-	-	12
žene/ Women	3	-	-	-	-	-	-	-	-	3
muškarci/ Men	15	-	-	-	-	6	-	-	-	9
U ekvivalentu pune zaposlenosti/ angažiranosti In full-time equivalent	4,8	-	-	-	-	1,6	-	-	-	3,2
žene/ Women	0,8	-	-	-	-	-	-	-	-	0,8
muškarci/ Men	4,0	-	-	-	-	1,6	-	-	-	2,4
Veleučilišta Polytechnics	917	39	33	37	131	498	22	1	88	68
žene/ Women	382	6	13	12	50	223	7	1	37	33
muškarci/ Men	535	33	20	25	81	275	15	-	51	35

4.7. NASTAVNICI I SURADNICI U NASTAVI¹⁾ PREMA STATUSU USTANOVE, VRSTI RADNOG VREMENA, SPOLU I ZVANJU U AKADEMSKOJ GODINI 2024./2025.

ACADEMIC STAFF¹⁾, BY STATUS OF INSTITUTION OF HIGHER EDUCATION, WORKING HOURS, SEX AND UNIVERSITY TITLES, 2024/2025 ACADEMIC YEAR

(nastavak)
(continued)

	Ukupno <i>Total</i>	Zvanja <i>University titles</i>								
		redoviti profesori <i>Full professors</i>	izvanredni profesori <i>Associate professors</i>	docenti <i>Assistant professors</i>	profesori visoke škole <i>College professors</i>	predavači <i>Lecturers</i>	lektori <i>Language instructors</i>	umjetnički suradnici <i>Artistic associates</i>	asistenti <i>Assistants</i>	stručni suradnici/savjetnici/gostujući profesori ili nastavnici <i>Professional associates/advisers/visiting professors or teachers</i>
S punim radnim vremenom <i>Full-time</i>	330	2	7	5	65	198	21	-	30	2
žene/ <i>Women</i>	166	1	2	3	34	104	6	-	15	1
muškarci/ <i>Men</i>	164	1	5	2	31	94	15	-	15	1
S kraćim od punoga radnog vremena <i>Part-time</i>	587	37	26	32	66	300	1	1	58	66
žene/ <i>Women</i>	216	5	11	9	16	119	1	1	22	32
muškarci/ <i>Men</i>	371	32	15	23	50	181	-	-	36	34
U ekvivalentu pune zaposlenosti/ angažiranosti <i>In full-time equivalent</i>	141,2	9,6	4,9	8,2	19,5	77,0	0,1	0,1	9,0	12,8
žene/ <i>Women</i>	47,4	0,9	2,2	2,0	4,4	26,9	0,1	0,1	3,8	7,0
muškarci/ <i>Men</i>	93,8	8,7	2,7	6,2	15,1	50,1	-	-	5,2	5,8
Sveučilišta <i>Universities</i>	989	79	111	243	22	264	1	-	255	14
žene/ <i>Women</i>	475	23	54	138	10	114	1	-	129	6
muškarci/ <i>Men</i>	514	56	57	105	12	150	-	-	126	8
S punim radnim vremenom <i>Full-time</i>	228	17	37	58	8	74	1	-	31	2
žene/ <i>Women</i>	111	4	18	30	4	34	1	-	18	2
muškarci/ <i>Men</i>	117	13	19	28	4	40	-	-	13	-
S kraćim od punoga radnog vremena <i>Part-time</i>	761	62	74	185	14	190	-	-	224	12
žene/ <i>Women</i>	364	19	36	108	6	80	-	-	111	4
muškarci/ <i>Men</i>	397	43	38	77	8	110	-	-	113	8
U ekvivalentu pune zaposlenosti/ angažiranosti <i>In full-time equivalent</i>	153,9	16,6	15,4	36,6	2,8	41,3	-	-	36,0	5,2
žene/ <i>Women</i>	70,4	4,7	7,6	22,1	0,5	15,7	-	-	18,2	1,6
muškarci/ <i>Men</i>	83,5	11,9	7,8	14,5	2,3	25,6	-	-	17,8	3,6

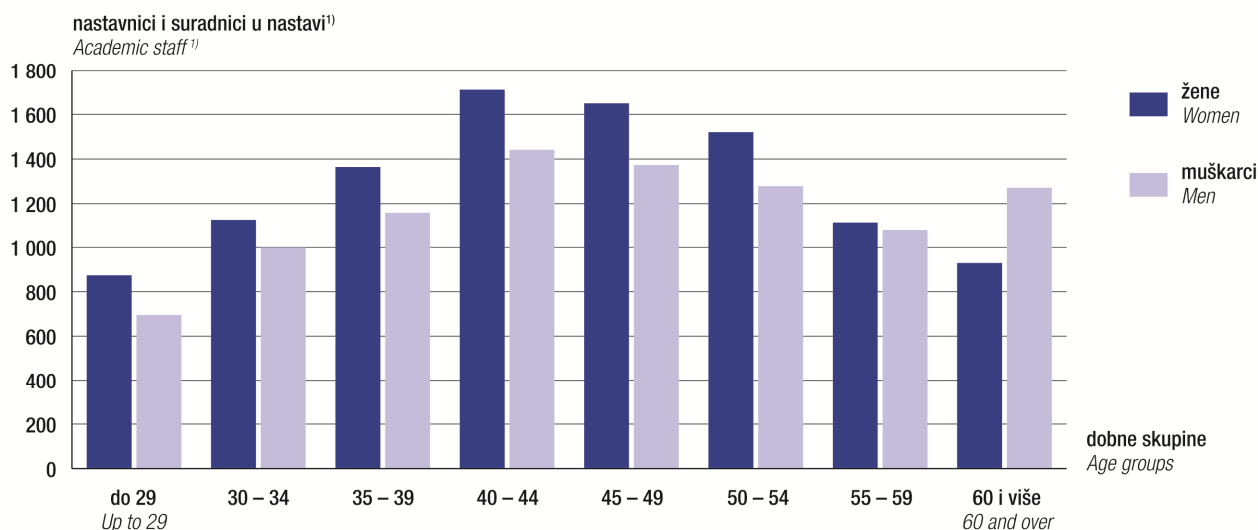
4.8. NASTAVNICI I SURADNICI U NASTAVI¹⁾ PREMA GODINAMA ŽIVOTA I SPOLU U AKADEMSKOJ GODINI 2024./2025.
ACADEMIC STAFF¹⁾, BY AGE AND BY SEX, 2024/2025 ACADEMIC YEAR

	Ukupno Total	Dobne skupine Age groups									
		do 24 Up to 24	25 – 29	30 – 34	35 – 39	40 – 44	45 – 49	50 – 54	55 – 59	60 – 64	65 i više 65 and over
Ukupno Total	19 585	95	1 474	2 126	2 523	3 151	3 022	2 798	2 196	1 656	544
Muškarci Men	9 297	48	647	999	1 159	1 441	1 373	1 278	1 081	902	369
Žene Women	10 288	47	827	1 127	1 364	1 710	1 649	1 520	1 115	754	175

1) Ukupan broj nastavnika i suradnika u nastavi nije broj fizičkih osoba jer neki nastavnici i suradnici rade na više visokih učilišta.

1) The total number of academic staff is not the number of natural persons since members of academic staff may teach at two or more institutions of higher education.

G-10. NASTAVNICI I SURADNICI U NASTAVI PREMA GODINAMA ŽIVOTA I SPOLU U AKADEMSKOJ GODINI 2024./2025.
ACADEMIC STAFF, BY AGE AND BY SEX, 2024/2025 ACADEMIC YEAR



1) Ukupan broj nastavnika i suradnika u nastavi nije broj fizičkih osoba jer neki nastavnici i suradnici rade na više visokih učilišta.

1) The total number of academic staff is not the number of natural persons since members of academic staff may teach at two or more institutions of higher education.

OBJAVLJENE PUBLIKACIJE IZ PODRUČJA STATISTIKE VISOKOG OBRAZOVANJA

I. STATISTIČKA IZVJEŠĆA

- *32. Prihodi i rashodi škola I, II, III. stupnja 1966. godine u SR Hrvatskoj
- *67. Studenti 1969 – 1970
- *71. Razvoj školstva 1959. – 1969.
- *90. Studenti 1970/71.
- *111. Studenti iz SR Hrvatske prema općini stalnog boravka
- *120. Studenti 1971/72.
- *159. Studenti 1972/73.
- *182. Studenti 1973/74.
- *213. Studenti 1974/75.
- *252. Studenti 1975/76.
- *253. Studenti iz SR Hrvatske prema općini stalnog boravka
- *291. Studenti 1976/77.
- *332. Studenti 1977/78.
- *367. Studenti 1978/79.
- *405. Studenti 1979/80.
- *444. Studenti 1980/81.
- *455. Studenti iz SR Hrvatske prema općini stalnog boravka (1961/62 – 1981/82)
- *481. Studenti 1981/82.
- *519. Studenti 1982/83.
- *558. Studenti 1983/84.
- *595. Studenti 1984/85.
- *630. Studenti školske godine 1985/86.
- *667. Studenti iz SR Hrvatske prema općini stalnog boravka 1985/86.
- *669. Studenti školske godine 1986/87.
- *715. Visoko školstvo 1987.
- *716. Studenti školske godine 1987/88.
- *747. Visoko školstvo 1988.
- *756. Studenti školske godine 1988/89.
- *768. Nastavno osoblje visokoškolskih organizacija 1987/88.
- *790. Visoko školstvo 1989.
- *798. Studenti školske godine 1989/90.
- *828. Visoko školstvo 1990.
- *834. Studenti školske godine 1990/91.
- *866. Visoko školstvo 1991.
- *871. Studenti školske godine 1991/92.
- *914. Visoko školstvo 1992.
- *920. Studenti školske godine 1992/93.
- *947. Visoko školstvo 1993.
- *952. Studenti školske godine 1993/94.
- *974. Visoko školstvo 1994.
- *985. Studenti školske godine 1994/95.
- *1003. Visoko školstvo 1995.
- *1010. Studenti školske godine 1995/96.
- *1036. Visoko školstvo u 1996.
- *1037. Studenti u školskoj godini 1996/97.
- *1062. Visoko obrazovanje u 1997.
- *1063. Studenti u školskoj godini 1997/98.
- *1085. Visoko obrazovanje u 1998.
- *1086. Studenti u školskoj godini 1998/99.

* Rasprodano

RELEASED PUBLICATIONS ON HIGHER EDUCATION STATISTICS

I. STATISTICAL REPORTS

- *32 *Revenues and Expenditure of 1st, 2nd and 3rd Level Schools in SR Croatia, 1966*
- *67 *Students, 1969/1970*
- *71 *Development of Education, 1959 – 1969*
- *90 *Students, 1970/1971*
- *111 *Students from SR Croatia by Municipality of Residence*
- *120 *Students, 1971/1972*
- *159 *Students, 1972/1973*
- *182 *Students, 1973/1974*
- *213 *Students, 1974/1975*
- *252 *Students, 1975/1976*
- *253 *Students from SR Croatia by Municipality of Residence*
- *291 *Students, 1976/1977*
- *332 *Students, 1977/1978*
- *367 *Students, 1978/1979*
- *405 *Students, 1979/1980*
- *444 *Students, 1980/1981*
- *455 *Students from SR Croatia by Municipality of Residence, (1961/1962 – 1981/1982)*
- *481 *Students, 1981/1982*
- *519 *Students, 1982/1983*
- *558 *Students, 1983/1984*
- *595 *Students, 1984/1985*
- *630 *Students, 1985/1986 School Year*
- *667 *Students from SR Croatia by Municipality of Residence, 1985/1986*
- *669 *Students, 1986/1987 School Year*
- *715 *Higher Education, 1987*
- *716 *Students, 1987/1988 School Year*
- *747 *Higher Education, 1988*
- *756 *Students, 1988/1989 School Year*
- *768 *Academic Staff in Organisations of Higher Education, 1987/1988*
- *790 *Higher Education, 1989*
- *798 *Students, 1989/1990 School Year*
- *828 *Higher Education, 1990*
- *834 *Students, 1990/1991 School Year*
- *866 *Higher Education, 1991*
- *871 *Students, 1991/1992 School Year*
- *914 *Higher Education, 1992*
- *920 *Students, 1992/1993 School Year*
- *947 *Higher Education, 1993*
- *952 *Students, 1993/1994 School Year*
- *974 *Higher Education, 1994*
- *985 *Students, 1994/1995 School Year*
- *1003 *Higher Education, 1995*
- *1010 *Students, 1995/1996 School Year*
- *1036 *Higher Education, 1996*
- *1037 *Students, 1996/1997 School Year*
- *1062 *Higher Education, 1997*
- *1063 *Students, 1997/1998 School Year*
- *1085 *Higher Education, 1998*
- *1086 *Students, 1998/1999 School Year*

* Sold out

I. STATISTIČKA IZVJEŠĆA

(nastavak)

- *1111. Visoko obrazovanje u 1999.
- *1112. Studenti u školskoj godini 1999/2000.
- *1142. Visoko obrazovanje u 2000.
- *1143. Studenti u školskoj godini 2000/2001.
- *1172. Visoko obrazovanje u 2001.
- *1173. Studenti u školskoj godini 2001/2002.
- *1205. Visoko obrazovanje u 2002.
- *1206. Studenti u školskoj godini 2002./2003.
- *1239. Visoko obrazovanje u 2003.
- *1240. Studenti u školskoj godini 2003./2004.
- *1271. Visoko obrazovanje u 2004.
- *1272. Studenti u akademskoj godini 2004./2005.
- *1303. Visoko obrazovanje u 2005.
- *1304. Studenti u akademskoj godini 2005./2006.
- *1332. Visoko obrazovanje u 2006.
- *1333. Studenti u akademskoj godini 2006./2007.
- *1360. Visoko obrazovanje u 2007.
- *1361. Studenti u akademskoj godini 2007./2008.
- *1387. Visoko obrazovanje u 2008.
- *1388. Studenti u akademskoj godini 2008./2009.
- *1415. Visoko obrazovanje u 2009.
- *1416. Studenti u akademskoj godini 2009./2010.
- *1444. Visoko obrazovanje u 2010.
- *1445. Studenti u akademskoj godini 2010./2011.
- *1472. Visoko obrazovanje u 2011.
- *1473. Studenti u akademskoj godini 2011./2012.
- *1498. Visoko obrazovanje u 2012.
- *1499. Studenti u akademskoj godini 2012./2013.
- *1522. Visoko obrazovanje u 2013.
- *1523. Studenti u akademskoj godini 2013./2014.
- *1545. Visoko obrazovanje u 2014.
- *1546. Studenti u akademskoj godini 2014./2015.
- *1570. Visoko obrazovanje u 2015.
- *1571. Studenti u akademskoj godini 2015./2016.
- *1599. Visoko obrazovanje u 2016.
- *1600. Studenti u akademskoj godini 2016./2017.
- *1621. Visoko obrazovanje u 2017.
- *1622. Studenti u akademskoj godini 2017./2018.
- *1644. Visoko obrazovanje u 2018.
- *1645. Studenti u akademskoj godini 2018./2019.
- *1665. Visoko obrazovanje u 2019.
- *1666. Studenti u akademskoj godini 2019./2020.
- *1687. Visoko obrazovanje u 2020.
- *1688. Studenti u akademskoj godini 2020./2021.
- *1704. Visoko obrazovanje u 2021.
- *1705. Studenti u akademskoj godini 2021./2022.
- 1725. Visoko obrazovanje u 2022.
- 1726. Studenti u akademskoj godini 2022./2023.
- 1734. Visoko obrazovanje u 2023.
- 1735. Studenti u akademskoj godini 2023./2024.

I. STATISTICAL REPORTS

(continued)

- *1111 Higher Education, 1999
- *1112 Students, 1999/2000 School Year
- *1142 Higher Education, 2000
- *1143 Students, 2000/2001 School Year
- *1172 Higher Education, 2001
- *1173 Students, 2001/2002 School Year
- *1205 Higher Education, 2002
- *1206 Students, 2002/2003 School Year
- *1239 Higher Education, 2003
- *1240 Students, 2003/2004 School Year
- *1271 Higher Education, 2004
- *1272 Students, 2004/2005 Academic Year
- *1303 Higher Education, 2005
- *1304 Students, 2005/2006 Academic Year
- *1332 Higher Education, 2006
- *1333 Students, 2006/2007 Academic Year
- *1360 Higher Education, 2007
- *1361 Students, 2007/2008 Academic Year
- *1387 Higher Education, 2008
- *1388 Students, 2008/2009 Academic Year
- *1415 Higher Education, 2009
- *1416 Students, 2009/2010 Academic Year
- *1444 Higher Education, 2010
- *1445 Students, 2010/2011 Academic Year
- *1472 Higher Education, 2011
- *1473 Students, 2011/2012 Academic Year
- *1498 Higher Education, 2012
- *1499 Students, 2012/2013 Academic Year
- *1522 Higher Education, 2013
- *1523 Students, 2013/2014 Academic Year
- *1545 Higher Education, 2014
- *1546 Students, 2014/2015 Academic Year
- *1570 Higher Education, 2015
- *1571 Students, 2015/2016 Academic Year
- *1599 Higher Education, 2016
- *1600 Students, 2016/2017 Academic Year
- *1621 Higher Education, 2017
- *1622 Students, 2017/2018 Academic Year
- *1644 Higher Education, 2018
- *1645 Students, 2018/2019 Academic Year
- *1665 Higher Education, 2019
- *1666 Students, 2019/2020 Academic Year
- *1687 Higher Education, 2020
- *1688 Students, 2020/2021 Academic Year
- *1704 Higher Education, 2021
- *1705 Students, 2021/2022 Academic Year
- 1725 Higher Education, 2022
- 1726 Students, 2022/2023 Academic Year
- 1734 Higher Education, 2023
- 1735 Students, 2023/2024 Academic Year

II. STUDIJE I ANALIZE

- *2. Dr. Zora Steinman
Visoko školstvo u NR Hrvatskoj
- *3. Dr. Zora Steinman
Stvarno trajanje studija na fakultetima u NR Hrvatskoj
- *21. Dr. Zora Steinman
Razvoj redovnog školovanja u SR Hrvatskoj
od šk. god. 1947/48. – 1962/63.
- *24. Stojanka Ivković
Stvarno trajanje studija na školama trećeg stupnja
u SR Hrvatskoj 1956. – 1963.
- *25. Dr. Zora Steinman
Školovanje školskog i mlađeg radnog kontingenta
stanovništva u SR Hrvatskoj 1952. – 1966.
- *29. Dr. Zora Steinman - Stojanka Ivković
Trajanje studija i tokovi školovanja studenata u školama
III. stupnja u SR Hrvatskoj, razdoblje 1960 – 1967. god.
- *38. Dr. Zora Steinman
Metode projekcije završavanja školovanja

III. METODOLOŠKE UPUTE

- *56. Pojma obrazovanja i usavršavanja – Priručnik
(prijevod)

II. STUDIES AND ANALYSES

- *2 Zora Steinman, DSc
Higher Education in NR Croatia
- *3 Zora Steinman, DSc
Actual Duration of Study at Universities in NR Croatia
- *21 Zora Steinman, DSc
*Regular Education Development in SR Croatia,
School Years 1947/1948 – 1962/1963*
- *24 Stojanka Ivković
*Actual Study Duration at Third Level Schools in
SR Croatia, 1956 – 1963*
- *25 Zora Steinman, DSc
*Education of School and Younger Working Population
in SR Croatia, 1952 – 1966*
- *29 Zora Steinman, DSc – Stojanka Ivković
*Study Duration and Education Flows of Third Level
School Students in SR Croatia, 1960 – 1967*
- *38 Zora Steinman, DSc
Projection Methods of Completing of Education

III. METHODOLOGICAL GUIDELINES

- *56 Eurostat Manual: "Fields of Education and Training"
(translation)