

1741

Srednje škole i učenički domovi, kraj šk. g.
2023./2024. i početak šk. g. 2024./2025.

*Upper Secondary Schools and Students'
Boarding Homes, End od 2023/2024
and Beginning of 2024/2025 School Year*



1741

Srednje škole i učenički domovi, kraj šk. g. 2023./2024. i početak šk. g. 2024./2025.

Upper Secondary Schools and Students' Boarding Homes, End of 2023/2024 and Beginning of 2024/2025 School Year

Objavljuje Državni zavod za statistiku Republike Hrvatske, Zagreb, Ilica 3, p. p. 80.
Published by the Croatian Bureau of Statistics, Zagreb, Ilica 3, P. O. B. 80

Telefon/ Phone: (+385 1) 48 06 111

Elektronička pošta/ E-mail: stat.info@dzs.hr
Internetske stranice/ Web site: https://dzs.gov.hr
Novinarski upiti/ Press corner: press@dzs.hr

Odgovorne osobe:
Persons responsible:

Mario Vlajčević, načelnik Sektora demografskih i društvenih statistika
Mario Vlajčević, Director of Demographic and Social Statistics Directorate

Lidija Brković, glavna ravnateljica
Lidija Brković, Director General

Priredile: Željka Jelinčić, Ana Šojat
Prepared by:

Redaktorice: Marija Gojević
Sub-editors:

Urednica: Ljiljana Ostroški
Editor-in-Chief:

Lektorica za hrvatski jezik: Anda Matić
Language Editor for the Croatian Language:

Prevoditeljica i lektorica za engleski jezik: Neda Batinić
Translator and Language Editor for the English Language:

Tehnička urednica: Ankica Bajzek Cesar
Technical Editor:

Statistička izvješća ISSN 1332 – 0297
Statistical Reports

MOLIMO KORISNIKE DA PRI KORIŠTENJU PODATAKA NAVEDU IZVOR.
USERS ARE KINDLY REQUESTED TO STATE THE SOURCE.

Služba za odnose s korisnicima i zaštitu podataka
Customer Relations and Data Protection Department

Informacije i korisnički zahtjevi
Information and user requests

Telefon/ Phone: (+385 1) 48 06 138, 48 06 154, 48 06 115
Elektronička pošta/ E-mail: stat.info@dzs.hr

Pretplata na publikacije
Subscription

Telefon/ Phone: (+385 1) 21 00 455
Elektronička pošta/ E-mail: prodaja@dzs.hr

SADRŽAJ CONTENTS

UVOD INTRODUCTION	7
KRATICE I ZNAKOVI ABBREVIATIONS AND SYMBOLS	8
METODOLOŠKA OBJAŠNJENJA NOTES ON METHODOLOGY	9
KOMENTAR COMMENTARY	11
KRAJ ŠKOLSKE GODINE END OF SCHOOL YEAR	13
1. SREDNJE ŠKOLE OD 2019./2020. DO 2023./2024. UPPER SECONDARY SCHOOLS, 2019/2020 – 2023/2024	13
1.1. Redovite srednje škole od 2019./2020. do 2023./2024. Regular upper secondary schools, 2019/2020 – 2023/2024.....	13
1.2. Srednje škole za mladež s teškoćama u razvoju od 2019./2020. do 2023./2024. Upper secondary schools for disabled youth, 2019/2020 – 2023/2024	13
2. SREDNJE ŠKOLE – KRAJ ŠKOLSKE GODINE 2023./2024. UPPER SECONDARY SCHOOLS – END OF 2023/2024 SCHOOL YEAR	13
2.1. Srednje škole, razredni odjeli i učenici, kraj školske godine 2023./2024. Upper secondary schools, class units and students, end of 2023/2024 school year	13
2.2. Gimnazije, učenici i uspjeh učenika po razredima, kraj školske godine 2023./2024. Grammar schools, students and achievement of students, by grades, end of 2023/2024 school year	15
2.3. Gimnazije, učenici koji su završili školu, kraj školske godine 2023./2024. Grammar schools, graduated students, end of 2023/2024 school year.....	17
2.4. Tehničke i srodne srednje škole, učenici i uspjeh učenika po razredima i strukovnim područjima, kraj školske godine 2023./2024. Technical and related secondary schools, students and achievement of students, by grades and vocational fields, end of 2023/2024 school year	17
2.5. Tehničke i srodne srednje škole, učenici koji su završili školu, kraj školske godine 2023./2024. Technical and related secondary schools, graduated students, end of 2023/2024 school year	21
2.6. Srednje umjetničke škole, učenici i uspjeh učenika po razredima i učenici koji su završili školu, kraj školske godine 2023./2024. Secondary art schools, students and achievement of students, by grades, and graduated students, end of 2023/2024 school year	21
2.7. Industrijske i obrtničke srednje škole, učenici i uspjeh učenika po razredima i strukovnim područjima, kraj školske godine 2023./2024. Industrial and crafts secondary schools, students and achievement of students, by grades and vocational fields, end of 2023/2024 school year	22
2.8. Industrijske i obrtničke srednje škole, učenici koji su završili školu, kraj školske godine 2023./2024. Industrial and crafts secondary schools, graduated students, end of 2023/2024 school year	24
G-1. Uspjeh učenika srednjih škola po razredima, kraj šk. g. 2023./2024. Achievement of upper secondary school students, by grades, end of 2023/2024 school year	24

2.9.	Učenci srednjih škola koji uče strane jezike po razredima i nastavnici koji predaju strane jezike, kraj školske godine 2023./2024. <i>Upper secondary school students learning foreign languages, by grades, and teachers teaching foreign languages, end of 2023/2024 school year</i>	25
2.10.	Učenci srednjih škola koji uče strane jezike po razredima, kraj školske godine 2023./2024. <i>Upper secondary school students learning foreign languages, by grades, end of 2023/2024 school year</i>	26
2.11.	Srednje škole s nastavom na jeziku i pismu nacionalnih manjina, razredni odjeli, učenici i nastavnici, kraj školske godine 2023./2024. <i>Upper secondary schools with lessons in languages and scripts of ethnic minorities, class units, students and teachers, end of 2023/2024 school year</i>	27
2.12.	Učenci s teškoćama u razvoju (integrirani učenici) u srednjim školama, kraj školske godine 2023./2024. <i>Disabled (integrated) students in upper secondary schools, end of 2023/2024 school year</i>	28
2.13.	Polaznici srednjih škola za odrasle koji su završili školu, kraj školske godine 2023./2024. <i>Graduated students in upper secondary schools for adults, end of 2023/2024 school year</i>	29
2.14.	Polaznici srednjih škola za odrasle koji su završili školu po godinama starosti, kraj školske godine 2023./2024. <i>Graduated students in upper secondary schools for adults, by age, end of 2023/2024 school year</i>	29
2.15.	Nastavnici i stručni suradnici u srednjim školama prema vrsti škole, spolu i radnom vremenu, kraj školske godine 2023./2024. <i>Teachers and assistants in upper secondary schools, by kind of school, sex and working time, end of 2023/2024 school year</i>	30
2.16.	Srednje škole za mladež s teškoćama u razvoju, razredni odjeli i učenici prema vrsti smetnje, kraj školske godine 2023./2024. <i>Upper secondary schools for disabled youth, class units and students, by type of disability, end of 2023/2024 school year</i>	31
2.17.	Učenci srednjih škola za mladež s teškoćama u razvoju po razredima, vrsti smetnje i uspjehu, kraj školske godine 2023./2024. <i>Students in upper secondary schools for disabled youth, by grades, type of disability and achievement, end of 2023/2024 school year</i>	31
2.18.	Srednje škole za mladež s teškoćama u razvoju, učenici i uspjeh učenika po razredima i strukovnim područjima, kraj školske godine 2023./2024. <i>Upper secondary schools for disabled youth, students and their achievement, by grades and vocational fields, end of 2023/2024 school year</i>	31
2.19.	Učenci srednjih škola za mladež s teškoćama u razvoju koji su završili školu po strukovnim područjima, kraj školske godine 2023./2024. <i>Graduated students in upper secondary schools for disabled youth, by vocational fields, end of 2023/2024 school year</i>	33
2.20.	Nastavnici i stručni suradnici u srednjim školama za mladež s teškoćama u razvoju prema spolu i radnom vremenu, kraj školske godine 2023./2024. <i>Teachers and assistants in upper secondary schools for disabled youth, by sex and working time, end of 2023/2024 school year</i>	33
G-2.	Tehničke i srodne škole, učenici prema spolu i područjima obrazovanja, kraj šk. g. 2023./2024. <i>Technical and related secondary schools, students by sex and fields of education, end of 2023/2024 school year</i>	34
G-3.	Gimnazije, učenici prema spolu i područjima obrazovanja, kraj šk. g. 2023./2024. <i>Grammar schools, students by sex and fields of education, end of 2023/2024 school year</i>	34
G-4.	Industrijske i obrtničke škole, učenici prema spolu i područjima obrazovanja, kraj šk. g. 2023./2024. <i>Industrial and crafts secondary schools, students by sex and fields of education, end of 2023/2024 school year</i>	35
G-5.	Umjetničke škole, učenici prema spolu i područjima obrazovanja, kraj šk. g. 2023./2024. <i>Secondary art schools, students by sex and fields of education, end of 2023/2024 school year</i>	35
3.	SREDNJE ŠKOLE PO ŽUPANIJAMA I GRADOVIMA/OPĆINAMA – KRAJ ŠKOLSKE GODINE 2023./2024. UPPER SECONDARY SCHOOLS, BY COUNTIES AND TOWNS/MUNICIPALITIES – END OF 2023/2024 SCHOOL YEAR	36
3.1.	Srednje škole, razredni odjeli, učenici i nastavnici, kraj školske godine 2023./2024. <i>Upper secondary schools, class units, students and teachers, end of 2023/2024 school year</i>	36

POČETAK ŠKOLSKE GODINE <i>BEGINNING OF SCHOOL YEAR</i>	61
4. SREDNJE ŠKOLE OD 2020./2021. DO 2024./2025. <i>UPPER SECONDARY SCHOOLS, 2020/2021 – 2024/2025</i>	61
4.1. Redovite srednje škole od 2020./2021. do 2024./2025. <i>Regular upper secondary schools, 2020/2021 – 2024/2025</i>	61
4.2. Srednje škole za mladež s teškoćama u razvoju od 2020./2021. do 2024./2025. <i>Upper secondary schools for disabled youth, 2020/2021 – 2024/2025</i>	61
5. SREDNJE ŠKOLE – POČETAK ŠKOLSKE GODINE 2024./2025. <i>UPPER SECONDARY SCHOOLS – BEGINNING OF 2024/2025 SCHOOL YEAR</i>	61
5.1. Srednje škole, razredni odjeli i učenici, početak školske godine 2024./2025. <i>Upper secondary schools, class units and students, beginning of 2024/2025 school year</i>	61
G-6. Redovite srednje škole, početak šk. g. 2024./2025. <i>Regular upper secondary schools, beginning of 2024/2025 school year</i>	62
5.2. Gimnazije, razredni odjeli, upisani učenici i ponavljači po razredima, početak školske godine 2024./2025. <i>Grammar schools, class units, enrolled students and repeaters, by grades, beginning of 2024/2025 school year</i>	63
5.3. Tehničke i srodne srednje škole, razredni odjeli, upisani učenici i ponavljači po razredima i strukovnim područjima, početak školske godine 2024./2025. <i>Technical and related secondary schools, class units, enrolled students and repeaters, by grades and vocational fields, beginning of 2024/2025 school year</i>	65
5.4. Srednje umjetničke škole, upisani učenici i ponavljači po razredima, početak školske godine 2024./2025. <i>Secondary art schools, enrolled students and repeaters, by grades, beginning of 2024/2025 school year</i>	68
5.5. Industrijske i obrtničke srednje škole, razredni odjeli, upisani učenici i ponavljači po razredima i strukovnim područjima, početak školske godine 2024./2025. <i>Industrial and crafts secondary schools, class units, enrolled students and repeaters, by grades and vocational fields, beginning of 2024/2025 school year</i>	69
5.6. Opremljenost srednjih škola računalima, početak školske godine 2024./2025. <i>Upper secondary schools equipped with computers, beginning of 2024/2025 school year</i>	71
5.7. Upisani učenici srednjih škola po razredima, prema spolu i godinama rođenja, početak školske godine 2024./2025. <i>Enrolled students in upper secondary schools, by grades, sex and year of birth, beginning of 2024/2025 school year</i>	71
G-7. Učenici redovitih srednjih škola po godinama rođenja i spolu, početak šk. g. 2024./2025. <i>Students in regular upper secondary schools, by year of birth and sex, beginning of 2024/2025 school year</i>	73
5.8. Učenici strani državljanji u redovitim srednjim školama prema spolu, početak školske godine 2024./2025. <i>Students – foreign citizens in upper secondary schools, by sex, beginning of 2024/2025 school year</i>	73
5.9. Upisani polaznici srednjih škola za odrasle prema spolu i strukovnim područjima, početak školske godine 2024./2025. <i>Students enrolled in upper secondary schools for adults, by sex and vocational fields, beginning of 2024/2025 school year</i>	74
5.10. Upisani odrasli polaznici gimnazija i srednjih glazbenih škola prema spolu, početak školske godine 2024./2025. <i>Adult students enrolled in grammar schools and secondary music schools, by sex, beginning of 2024/2025 school year</i>	75
5.11. Nastavnici i stručni suradnici u srednjim školama prema vrsti škole, spolu i radnom vremenu, početak školske godine 2024./2025. <i>Teachers and assistants in upper secondary schools, by kind of school, sex and working time, beginning of 2024/2025 school year</i>	75
5.12. Nastavnici i stručni suradnici u srednjim školama prema dobnim skupinama i spolu, početak školske godine 2024./2025. <i>Teachers and assistants in upper secondary schools, by age groups and sex, beginning of 2024/2025 school year</i>	76
5.13. Srednje škole za mladež s teškoćama u razvoju, razredni odjeli, upisani učenici i ponavljači po razredima i strukovnim područjima, početak školske godine 2024./2025. <i>Upper secondary schools for disabled youth, class units and enrolled students and repeaters, by grades and vocational fields, beginning of 2024/2025 school year</i>	76
5.14. Upisani učenici srednjih škola za mladež s teškoćama u razvoju po razredima, prema spolu i godinama rođenja, početak školske godine 2024./2025. <i>Students enrolled in upper secondary schools for disabled youth, by grades, sex and year of birth, beginning of 2024/2025 school year</i>	78

5.15.	Srednje škole za mladež s teškoćama u razvoju, razredni odjeli i upisani učenici, početak školske godine 2024./2025. <i>Upper secondary schools for disabled youth, class units and enrolled students, beginning of 2024/2025 school year</i>	79
5.16.	Nastavnici i stručni suradnici u srednjim školama za mladež s teškoćama u razvoju prema spolu i radnom vremenu, početak školske godine 2024./2025. <i>Teachers and assistants in upper secondary schools for disabled youth, by sex and working time, beginning of 2024/2025 school year</i>	79
G-8.	Nastavnici i stručni suradnici po dobnim skupinama i spolu, početak šk. g. 2024./2025. <i>Teachers and assistants, by age groups and sex, beginning of 2024/2025 school year</i>	79
6.	SREDNJE ŠKOLE PO ŽUPANIJAMA I GRADOVIMA/ OPĆINAMA – POČETAK ŠKOLSKE GODINE 2024./2025. <i>UPPER SECONDARY SCHOOLS, BY COUNTIES AND TOWNS/ MUNICIPALITIES – BEGINNING OF 2024/2025 SCHOOL YEAR</i>	80
6.1.	Srednje škole, razredni odjeli, učenici i nastavnici, početak školske godine 2024./2025. <i>Upper secondary schools, class units, students and teachers, beginning of 2024/2025 school year</i>	80
6.2.	Učenici prema regijama, početak školske godine 2013./2014. – 2024./2025. <i>Students by regions, beginning of 2013/2014 – 2024/2025 school year</i>	87
G-9.	Učenici prema HR NUTS 2021. – HR NUTS 2, početak šk. g. 2013./2014. – 2024./2025. <i>Students according to HR_NUTS 2021 – HR_NUTS 2, beginning of 2013/2014 – 2024/2025 school year</i>	87
7.	UČENIČKI DOMOVI OD 2020./2021. DO 2024./2025. <i>BOARDING HOMES, 2020/2021 – 2024/2025</i>	88
7.1.	Učenički domovi i korisnici od 2020./2021. do 2024./2025. <i>Boarding homes and beneficiaries, 2020/2021 – 2024/2025</i>	88
7.2.	Korisnici prema školi koju pohađaju od 2020./2021. do 2024./2025. <i>Beneficiaries, by school they attend, 2020/2021 – 2024/2025</i>	88
7.3.	Zaposleni u učeničkim domovima od 2020./2021. do 2024./2025. <i>Persons in employment in boarding homes, 2020/2021 – 2024/2025</i>	88
8.	UČENIČKI DOMOVI PO ŽUPANIJAMA I GRADOVIMA/ OPĆINAMA – POČETAK ŠKOLSKE GODINE 2024./2025. <i>BOARDING HOMES, BY COUNTIES AND TOWNS/ MUNICIPALITIES – BEGINNING OF 2024/2025 SCHOOL YEAR</i>	89
8.1.	Učenički domovi, korisnici i zaposleni, početak školske godine 2024./2025. <i>Boarding homes, beneficiaries and persons in employment, beginning of 2024/2025 school year</i>	89
	OBJAVLJENE PUBLIKACIJE IZ PODRUČJA STATISTIKE SREDNJEG OBRAZOVANJA <i>ISSUED PUBLICATIONS ON UPPER SECONDARY EDUCATION STATISTICS</i>	92

UVOD

Statistička izvješća Državnog zavoda za statistiku publikacije su s detaljnim podacima iz različitih područja statističkih istraživanja, a svako sadržava cjelovit pregled podataka jednoga statističkog istraživanja ili više njih.

Serija publikacija Statistička izvješća nastavak je serije Dokumentacije, koja se do 1965. objavljivala povremeno, i to kao Bilteni, Publikacije i Saopćenja. Od 1965. objavljuje se redovito, a od 1997. nosi sadašnje ime.

Statistička izvješća Srednje škole i učenički domovi, kraj školske godine i početak školske godine izrađena su na temelju obrade statističkih izvještaja koje srednje škole ispunjavaju na kraju svake školske godine odnosno obrade statističkih izvještaja koje srednje škole i učenički domovi ispunjavaju na početku svake školske godine.

Retrospektivni podaci o srednjim školama na kraju školske godine u ovom broju Statističkih izvješća obuhvaćaju razdoblje od školske godine 2019./2020. do 2023./2024., a podaci o srednjim školama i učeničkim domovima na početku školske godine obuhvaćaju razdoblje od školske godine 2020./2021. do 2024./2025. Podaci za srednje škole na kraju školske godine 2023./2024. te podaci za srednje škole i učeničke domove na početku školske godine 2024./2025. dani su za Republiku Hrvatsku u cjelini i posebno za županije te gradove/općine.

Rezultati istraživanja iz područja statistike srednjoškolskog obrazovanja objavljuju se i u drugim statističkim publikacijama: Statističkim informacijama i Priopćenjima.

Statistička izvješća sadržavaju uvod, metodološka objašnjenja, komentar, tablični pregled i grafikone.

Na kraju Statističkih izvješća objavljuje se popis objavljenih publikacija iz obrađenog područja.

INTRODUCTION

Statistical reports of the Croatian Bureau of Statistics are publications with detailed data from different areas of statistical surveys, where each of them contains complete data of one or several statistical surveys.

The series entitled the Statistical Reports is a continuation of the series under the heading Documentations, which was published periodically as Bulletins, Publications and Releases until 1965. Since 1965, it has been published regularly and, since 1997, it has been published under the present heading.

The Statistical Reports entitled Upper Secondary Schools and Boarding Homes, End and Beginning of School Year, are based on processed statistical reports filled in by upper secondary schools at the end of each school year, that is, the processed statistical reports filled in by upper secondary schools and boarding homes at the beginning of each school year.

Retrospective data on upper secondary schools at the end of the school year cover the period from 2019/2020 to 2023/2024 school year and data on upper secondary schools and boarding homes at the beginning of a school year cover the period from 2020/2021 to 2024/2025 school year. Data for upper secondary schools at the end of the 2023/2024 school year and data for upper secondary schools and boarding homes at the beginning of 2024/2025 school year are presented for the whole of the Republic of Croatia and separately for counties and towns/municipalities.

Results of surveys from the upper secondary education statistics are published in other statistical publications as well: the Statistical Information and the First Releases.

The Statistical Reports contain an introduction, notes on methodology, commentary, tables and graphs.

At the end of the Statistical Reports there is a list of issued publications from the surveyed area.

KRATICE

BiH	Bosna i Hercegovina
FTE	ekvivalent pune zaposlenosti
HR NUTS 2021. – HR NUTS 2	Nacionalna klasifikacija statističkih regija 2021. – statističke regije 2. razine
NN	Narodne novine
PT	poštansko-telekomunikacijski
SAD	Sjedinjene Američke Države
šk. g.	školska godina

ZNAKOVI

- nema pojave

ABBREVIATIONS

<i>FTE</i>	<i>full-time equivalent</i>
<i>HR_NUTS 2021</i> – <i>HR NUTS 2</i>	<i>National Classification of Statistical Regions</i> – <i>level 2 statistical regions, 2021 version</i>
<i>IBDP</i>	<i>International Baccalaureate Diploma Programme</i>
<i>IBMYP</i>	<i>International Baccalaureate Middle Years Programme</i>
<i>NN</i>	<i>Narodne novine, official gazette of the Republic of Croatia</i>
<i>USA</i>	<i>United States of America</i>

SYMBOLS

- *no occurrence*

METODOLOŠKA OBJAŠNJENJA

Izvori i metode prikupljanja podataka

Podaci o školama/obrazovnim ustanovama, učenicima i nastavnicima za ovo Statističko izvješće prikupljeni su za kraj i za početak školske godine. Statistički list za srednje škole – gimnazije, tehničke i srodne škole, industrijske i obrtničke škole, umjetničke škole i odjeli likovne umjetnosti i dizajna te škole i odjeli za mladež s teškoćama u razvoju (obrazac Š-S/KP) te Statistički list za srednje škole za odrasle (obrazac Š-S-OD/KP) za ovo statističko istraživanje ispunjavaju škole/obrazovne ustanove.

Godišnji izvještaj učeničkih i studentskih domova (obrazac ŠD) ispunjavaju učenički domovi prema stanju na dan 31. ožujka tekuće školske godine.

Obuhvat i usporedivost

Statističkim istraživanjima obuhvaćene su srednje škole i učenički domovi na području Republike Hrvatske, a podaci su usporedivi s podacima iz prijašnjih školskih godina.

Definicije i objašnjenja

Školom se u srednjem obrazovanju smatra svaka skupina učenika koja prati nastavu određene vrste i stupnja po istovrsnomu nastavnom planu i programu na određenoj lokaciji.

Broj srednjih škola prikazan u tablicama veći je od stvarnog broja škola. Ako jedna srednja škola obuhvaća nekoliko školskih jedinica različite vrste, npr. gimnaziju, tehničku, industrijsku i obrtničku školu, svaka takva jedinica smatra se zasebnom školom i tako se prikazuje (u tablicama 2.1. i 5.1. u stupcu "školske jedinice/odjeli"). Broj srednjih škola u kojima je nastava organizirana samo za jednu vrstu programa (npr. gimnazija, tehnička, industrijska i obrtnička škola) prikazuje se u stupcu "samostalne" škole.

Učenički dom jest ustanova koja pruža smještaj i prehranu učenicima za vrijeme njihova školovanja te organizira i odgojno-obrazovni rad, kulturne i druge aktivnosti učenika.

Na nepopunjena mjesta učenički dom može primiti studente visokih učilišta te polaznike drugih škola, seminarara i tečajeva ako to ne ometa redoviti odgojni rad i život u učeničkom domu.

U obrazovnom sustavu Republike Hrvatske srednje obrazovanje organizirano je kao redovito i posebno obrazovanje.

Srednje obrazovanje traje od jedne do pet godina, nije obvezatno, a omogućuje, nakon završetka osnovnog školovanja, stjecanje znanja i vještina potrebnih za uključivanje na tržište rada ili za nastavak školovanja.

Vrste srednjih škola, ovisno o nastavnom planu i programu, jesu: gimnazije, tehničke i srodne škole, umjetničke škole (glazbene, plesne i škole likovne umjetnosti i dizajna) te industrijske i obrtničke škole.

Završavanjem gimnazije (polaganjem državne mature) učenici stječu srednju školsku spremu, završavanjem tehničke i umjetničke škole (izradom i obranom završnog rada) učenici stječu srednju stručnu spremu, a učenici industrijskih i obrtničkih škola (izradom i obranom završnog rada) stječu srednju ili nižu stručnu spremu, ovisno o tome jesu li se školovali u trogodišnjemu ili kraćem programu.

NOTES ON METHODOLOGY

Sources and methods of data collection

Data on schools/educational institutions, students and teachers for this statistical survey were collected for the beginning and the end of a school year. Schools and educational institutions fill in the following forms for this statistical survey: the Statistical Report on Upper Secondary Schools – Grammar Schools, Technical and Related Schools, Industrial and Crafts Schools, Art Schools and Departments of Fine Arts and Design as well as Departments for Disabled Youth (Š-S/KP form) and the Statistical Report on Upper Secondary Schools for Adults (Š-S-OD/KP form).

The Annual Report of Pupils' and Boarding Homes (ŠD form) is filled in by boarding homes, with the situation as on 31 March of a current school year.

Coverage and comparability

The statistical surveys cover upper secondary schools and boarding homes located on the territory of the Republic of Croatia and data are comparable with data from previous school years.

Definitions and explanations

School, in terms of upper secondary education, means any group of students following classes of a particular type and stage according to the same education plan and programme at a particular location.

The number of upper secondary schools presented in tables is larger than the actual number of upper secondary schools. When a secondary school encompasses several school units of different types, e.g. grammar school, technical, industrial and crafts school, each unit is considered a separate school and is presented as such (see Tables 2.1. and 5.1., column "School/class units"). The number of upper secondary schools in which lessons are organised for only one type of programme (e.g. grammar school, technical, industrial and crafts school) is presented in the column "Self-contained" schools.

Boarding homes are institutions that provide food and lodging for students during their studies and organise educational work, cultural and other students' activities.

Vacancies in boarding homes may be filled in with students from institutions of higher education and students from other schools as long as it does not interfere with regular education, work and life in a boarding home.

In the educational system of the Republic of Croatia, there is regular and special upper secondary education.

Upper secondary education may last from one to five years. It is not compulsory and, after the completion of primary education, provides the knowledge and skills that are necessary either to enter the labour market or to continue with further education.

Depending on the educational plan and programme, the following types of upper secondary schools exist: grammar schools, technical and related schools, art schools (music, dance, and schools of fine arts and design), and industrial and crafts schools.

Grammar school graduates attain (after passing the state school leaving exam) secondary school education, graduating (after the preparation and defence of a final graduation project) at technical and secondary art school students attain upper secondary education and students in industrial and crafts schools (after the preparation and defence of a final graduation project) attain upper secondary education or lower, depending on whether they attended a three-year programme or shorter.

Međunarodni program (International Baccalaureate) opće-obrazovni je program u kojem se nastava izvodi na engleskom jeziku, a u dvije cjeline obuhvaća cjelokupnu srednju školu u trajanju od četiri godine:

- Međunarodni program (IBMYP), koji se ostvaruje u prvom i drugom razredu
- Program međunarodne mature (IBDP), koji se ostvaruje u trećem i četvrtom razredu, a poznat je i pod nazivom međunarodna matura.

Srednje obrazovanje mladeži s teškoćama u razvoju organizirano je uz primjenu individualnog pristupa u redovitim ili posebnim razrednim odjelima i obrazovnim grupama ili u posebnim ustanovama odgoja i obrazovanja.

Broj srednjih škola za mladež s teškoćama u razvoju jednak je broju ustanova za odgoj i obrazovanje mladeži s teškoćama u razvoju, uvećan za broj srednjih škola koje u svom sastavu imaju razredne odjele za učenike s teškoćama u razvoju.

Integrirani učenici jesu učenici s teškoćama u razvoju koji su uključeni u redovite razredne odjele po redovitome ili prilagođenom programu (prikazani su u tablici 2.12., a podaci o njima uključeni su i u tablice 2.2., 2.3., 2.4., 2.5., 2.7. i 2.8.).

Obrazovanje odraslih omogućuje obrazovanje odraslih osoba koje u dobi za redovito školovanje nisu stekle odgovarajuće srednje obrazovanje. Obrazovanje odraslih za stjecanje srednje ili niže stručne spreme provodi se u redovitim srednjim školama i drugim ustanovama ovlaštenima za to. Odrasli mogu steći obrazovanje pohađanjem nastave ili samo polaganjem ispita.

U gimnazijama, tehničkim i srodnim školama, industrijskim i obrtničkim školama te školama za mladež s teškoćama u razvoju neki su razredni odjeli po područjima obrazovanja u tablicama prikazani decimalnim brojem, što znači da razredni odjeli mogu biti kombinirani (tablice 5.2., 5.3., 5.5. i 5.13.).

Za srednje škole prikazan je broj nastavnika koji predaju u određenoj vrsti škole. S obzirom na to da nastavnik može predavati u nekoliko vrsta škola, na primjer u gimnaziji, tehničkoj, industrijskoj i obrtničkoj školi te ustanovi za obrazovanje odraslih, iskazani broj nastavnika ne daje broj fizičkih osoba zaposlenih u srednjim školama. Broj nastavnika i stručnih suradnika prikazan ekvivalentom pune zaposlenosti odgovarao bi stvarnom broju fizičkih osoba.

U podatke o nastavnicima i stručnim suradnicima, uz osobe zaposlene na temelju ugovora o radu, uključene su i osobe angažirane na temelju ugovora o djelu ili autorskog ugovora.

Ekvivalent pune zaposlenosti (FTE: full-time equivalent) iskazuje se u čovjek/godinama, a predstavlja vrijeme koje je zaposleni radio, kao udio punoga radnog vremena.

Ekvivalent pune zaposlenosti računa se tako da se izračuna udio ostvarenih sati u odnosu na punu normu sati. Primjerice, ako jedna srednja škola provodi nastavu za tri različita programa, a nastavnik predaje u svim programima (bez obzira na to je li zaposlen u školi s punim radnim vremenom, s kraćim od punoga radnog vremena ili je ugovorno angažirana osoba), iskazan je u svakoj vrsti programa, ali u stupcu s kraćim od punoga radnog vremena (npr. ako je udio sati u gimnaziji 25%, FTE će biti 0,25 (25/100), ako u tehničkim razrednim odjelima ostvaruje 50% sati, FTE će biti 0,50 (50/100), a u industrijskim i obrtničkim razrednim odjelima za udio od 25% sati FTE će biti 0,25 (25/100).

Stručni suradnici jesu pedagog, psiholog, knjižničar te stručnjak edukacijsko-rehabilitacijskog profila.

The International Baccalaureate is an educational programme in the English language, which covers a complete four-year upper secondary school education divided into two units:

- *International Baccalaureate Middle Years Programme (IBMYP) realised in the first and second grade and*
- *International Baccalaureate Diploma Programme (IBDP) realised in the third and fourth grade, known as the International Baccalaureate.*

Upper secondary education of disabled youth is organised in a way that enables an individual approach in regular or specific class units and educational groups or in special educational institutions.

The number of upper secondary schools for disabled youth equals the number of institutions for education of disabled youth, enlarged by the number of upper secondary schools that contain class units for disabled students.

Integrated students are disabled students included into regular class units on a regular or adjusted programme (presented in Table 2.12. and data on them are included in Tables 2.2., 2.3., 2.4., 2.5., 2.7. and 2.8. as well).

Education of adults is aimed at providing education to adult persons who did not complete a regular upper secondary education. Upper or lower secondary education of adults is carried out in regular upper secondary schools and other competent institutions. Adults can complete this education either by attending classes or by taking examinations.

In grammar schools, technical and related schools, industrial and crafts schools, and upper secondary schools for disabled youth, some of class units by fields of education are presented by decimal number in tables, which means that class units may be combined (Tables 5.2., 5.3., 5.5. and 5.13.).

Data on upper secondary school teachers include the number of teachers who teach in a particular type of school. Considering that a teacher may teach in several types of schools, e.g. in a grammar school, technical, industrial and crafts school as well as in an upper secondary school for adults, the given number of teachers does not refer to the number of physical persons employed in upper secondary schools. The number of teachers and assistants shown through the full-time equivalent would correspond to the actual number of physical persons.

Data on teachers and assistants cover persons employed under employment contract, persons employed under temporary service contract, and persons employed on author's contract.

Full-time equivalent (FTE) is expressed in person-years and presents time as a share of full working time in which persons in employment are engaged in work.

The full-time equivalent is calculated out of the share of actually worked hours divided by the full working-hours standard. For example, if a school provides education in three different programmes and a teacher teaches in all programmes (regardless of whether it refers to full-time employment, part-time employment or a contractual agreement), this teacher is presented in each kind of programme, but in the part-time column (e.g., if the share of working hours in grammar school class units is 25%, FTE will be 0.25 (25/100), if the share of working hours in technical class units is 50%, FTE will be 0.50 (50/100) and for the 25% share in industrial and crafts class units, FTE will be 0.25 (25/100).

Assistants are pedagogues, psychologists, librarians and education and rehabilitation experts.

Napomene

Podaci po županijama i gradovima/općinama za kraj školske godine 2023./2024. i za početak školske godine 2024./2025. dani su za one gradove/općine u kojima postoji određena vrsta srednje škole odnosno učenički domovi.

U tablici 2.10. prikazani su samo učenici gimnazija, tehničkih i srodnih škola te industrijskih i obrtničkih škola jer se u ostalim vrstama škola (umjetničkim i školama za učenike s teškoćama u razvoju) uči uglavnom samo jedan strani jezik.

U tablici 5.12. iskazani su podaci o broju nastavnika i stručnih suradnika (zaposlenih i angažiranih) koje su srednje škole dale na razini škole kao cjeline (bez obzira na broj školskih jedinica koje obuhvaćaju).

U tablici 6.1. podjela škola na državne, privatne i škole vjerskih zajednica ispisana je u predstupcu samo tamo gdje postoje privatne i/ili škole vjerskih zajednica, a ostale su državne.

Teritorijalni ustroj

Podaci po županijama prikazani su prema Zakonu o područjima županija, gradova i općina u Republici Hrvatskoj (NN, br. 86/06., 125/06., 16/07., 95/08., 46/10., 145/10., 37/13., 44/13., 45/13. i 110/15.) sa stanjem na dan 31. prosinca 2024.

KOMENTAR

Na kraju školske godine 2023./2024. na području Republike Hrvatske djelovalo je 446 srednjih škola. Prema metodologiji statističkog prikupljanja podataka, te srednje škole obuhvaćaju 767 školskih jedinica različitih vrsta, ovisno o vrsti nastavnog plana i programa.

Udio učenika u redovitim školama najveći je u tehničkim i srodnim školama, 47,8%, nakon toga u gimnazijama, 29,6%, u industrijskim i obrtničkim školama, 19,3%, a najmanje je učenika u srednjim umjetničkim školama, 3,3%.

U gimnazijama je najveći udio učenika koji su položili razred, 99,3%, a u srednjim industrijskim i obrtničkim školama udio je najmanji, 96,1%.

Najveći je udio učenika u umjetničkim školama, a najmanji u industrijskim i obrtničkim školama.

Na kraju školske godine 2023./2024. broj učenika veći je za 0,8% u odnosu na kraj školske godine 2022./2023. Udio učenika iznosi 50,5%, iako nije jednako raspoređen prema vrstama srednjih škola. Tako u srednjim umjetničkim školama ima 75,9% učenika, u gimnazijama 63,5%, u tehničkim i srodnim školama 49,1%, a u industrijskim i obrtničkim školama ima 30,2% učenika. Srednju školu završilo je 37 185 učenika, a od toga je 48,9% učenika.

Učenika koji su položili razred u tehničkim i srodnim školama najviše je u području ekonomije i trgovine, elektrotehnike, zdravstva, ugostiteljstva i turizma, strojarstva, graditeljstva i geodezije, grafike i poljoprivrede.

Učenika koji su položili razred u industrijskim i obrtničkim školama najviše je u području strojarstva, ugostiteljstva i turizma, osobnih usluga, elektrotehnike, ekonomije i trgovine, cestovnog prometa, graditeljstva i geodezije te obrade drva.

Annotations

Data by counties and towns/municipalities for the end of the 2023/2024 school year and for the beginning of the 2024/2025 school year are given for cities/municipalities in which a particular kind of upper secondary school or students' boarding home already exists.

In the Table 2.10., only students in grammar schools, technical and related schools and industrial and crafts schools are shown, because in other schools (secondary art schools and secondary schools for students with disabilities) they learn only one foreign language.

In the Table 5.12., data on the number of teachers and assistants (both employed and contracted) are reported by upper secondary schools at the level of a school as a whole (regardless of the number of units covered by it).

In the Table 6.1., the division of schools to state ones, private ones or schools of religious communities is given in the column only where private schools or schools of religious communities actually exist, all others are state schools.

Territorial constitution

Data by counties are shown according to the Act on the Territories of Counties, Towns and Municipalities in the Republic of Croatia (NN, Nos 86/06, 125/06, 16/07, 95/08, 46/10, 145/10, 37/13, 44/13, 45/13 and 110/15) with the situation as on 31 December 2024.

COMMENTARY

At the end of the 2023/2024 school year, there were 446 active upper secondary schools on the territory of the Republic of Croatia, which, according to the methodology of statistical data collection, included 767 school units of various kinds, depending on the educational plan and programme.

The share of students in regular schools was largest in technical and related schools, 47.8%, in grammar schools, 29.6%, and in industrial and crafts schools, 19.3%, while the lowest share, 3.3%, was recorded in secondary art schools.

The highest share of students who passed the grade, 99.3%, attended grammar schools, while the lowest share, 96.1%, attended secondary art schools.

Art schools had the highest share of female students, while industrial and crafts schools had the lowest share of them.

At the end of the 2023/2024 school year, the number of students increased by 0.8% compared to the end of the 2022/2023 school year. The share of female students was 50.5%, although their number was not equally distributed in different types of schools. Thus, there were 75.9% of female students in secondary art schools, 63.5% in grammar schools, 49.1% in technical and related schools and 30.2% in industrial and crafts schools. There were 37 185 students who completed the upper secondary education, out of which female students accounted for 48.9%.

The largest number of students who passed the grade in technical and related schools attended schools in the field of economy and trade, electrical engineering, health, hotels, catering and tourism, mechanical engineering, civil engineering and geodesy, graphics and printing, and agriculture.

The largest number of students who passed the grade in industrial and crafts schools attended schools in the field of mechanical engineering, hotels, catering and tourism, personal services, electrical engineering, economy and trade, road transport, civil engineering and geodesy, and wood processing.

Više od polovice učenika koji su položili razred u gimnazijama je u području opće gimnazije, a zatim je najviše učenika u prirodoslovno-matematičkoj gimnaziji, jezičnoj gimnaziji, klasičnoj gimnaziji i u prirodoslovnoj gimnaziji.

Više od polovice učenika koji su položili razred u srednjim umjetničkim školama je u području likovnih umjetnosti i dizajna, te glazbe, a najmanje ih je u plesnim školama.

Engleski i njemački jezik dva su jezika koja se najviše uče u srednjim školama.

U srednjim školama učenici uče jedan, dva ili tri strana jezika, a svi učenici obvezni su učiti barem jedan strani jezik. Od ukupnog broja učenika, engleski jezik uči 92,7% učenika, njemački 30,3%, talijanski 13,5%, francuski 3,4%, a španjolski, ruski, portugalski, arapski i ostale jezike uči samo 2,1% učenika.

Udio žena nastavnika najveći je u gimnazijama, 74,9%, a najmanji u industrijskim i obrtničkim školama, 63,1%.

Na početku školske godine 2024./2025. na području Republike Hrvatske djelovalo je 447 srednjih škola. Prema metodologiji statističkog prikupljanja podataka, te srednje škole obuhvaćaju 770 školskih jedinica različitih vrsta, ovisno o vrsti nastavnog plana i programa.

Na početku školske godine 2024./2025. broj učenika veći je za 1,4% u odnosu na početak školske godine 2023./2024. Udio učenica iznosi 50,7%.

Od ukupnog broja učenika, u redovitom obrazovanju ima 1,2% ponavljača, i to u prvom razredu 2,0%, u drugom razredu 1,1%, u trećem razredu 0,8%, u četvrtom razredu 0,5%, a u petom razredu nema ponavljača.

Prema godinama rođenja, može se zaključiti da među učenicima redovitih srednjih škola ima 98,0% učenika u dobi od 14 do 18 godina, tj. u dobi primjerenoj za srednje obrazovanje. Samo je 1,9% učenika starijih od 18 godina, a 0,3% mlađih od 14 godina, i to su uglavnom učenici srednjih umjetničkih škola (glazbenih i plesnih).

Promatrajući prema regijama, najviše je učenika u regijama Jadranska Hrvatska, 33,5%, Panonska Hrvatska, 24,9%, i Grad Zagreb, 24,7%, a najmanje ih je u regiji Sjeverna Hrvatska, 16,8%. Zamjetan je trend porasta broja učenika od školske godine 2019./2020., i to ponajprije u regiji Grad Zagreb, a zatim i u drugim regijama, osim u Panonskoj Hrvatskoj, u kojoj se neznan porast broja učenika primjećuje tek u školskoj godini 2023./2024.

U školskoj godini 2024./2025. radilo je 57 učeničkih domova sa 7 423 korisnika.

Od ukupnog broja korisnika učeničkih domova, 90,5% njih pohađalo je srednju školu, a 9,5% visoko učilište. Udio učenica odnosno studentica bio je 60,7%.

Od ukupnog broja zaposlenih, 28,7% bili su odgojitelji, 8,1% zdravstveno i drugo stručno osoblje, a 62,9% administrativno i ostalo osoblje. Udio žena bio je 73,9%.

More than half of the students who passed the grade in grammar schools attended general-programme grammar schools, followed by the largest number of students who attended natural sciences and mathematics grammar schools, language grammar schools, classical grammar schools and natural sciences grammar schools.

More than half of the students who passed the grade in secondary art schools attended schools in the field of fine arts, design and music, while the lowest number of them were in dance schools.

Two most frequently learned languages in upper secondary schools were English and German.

Students enrolled in upper secondary schools learn one, two or three foreign languages, providing that at least one foreign language is obligatory for all students. Out of the total number of students, English was learned by 92.7% of students, German by 30.3%, Italian by 13.5% and French by 3.4% of them, while Spanish, Russian, Portuguese, Arabic, and other languages were learned by only 2.1% of students.

The share of female teachers was largest in grammar schools, 74.9%, while the lowest share was in industrial and crafts schools, 63.1%.

At the beginning of the 2024/2025 school year, there were 447 active upper secondary schools on the territory of the Republic of Croatia. According to the methodology of statistical data collection, they included 770 school units of various kinds, depending on the educational plan and programme.

At the beginning of the 2024/2025 school year, the number of students increased by 1.4% compared to the beginning of the 2023/2024 school year. The share of female students was 50.7%.

Out of the total number of students in regular education, there were 1.2% of repeaters, as follows: 2.0% in the first grade, 1.1% in the second grade, 0.8% in the third grade, 0.5% in the fourth grade and none in the fifth grade.

By year of birth, there were 98.0% of students in regular upper secondary schools in the age group from 14 to 18, which is the age appropriate for upper secondary education. There were only 1.9% of students older than 18 and 0.3% of students younger than 14, who mostly attended secondary art schools (music and dance ones).

Observing by regions, the largest number of students was present in Adriatic Croatia, 33.5%, Pannonian Croatia, 24.9%, and the City of Zagreb, 24.7%, while the lowest number of students was present in North Croatia, 16.8%. An upward trend in the number of students has been noticeable since the 2019/2020 school year, primarily in the City of Zagreb, and then in other regions as well, except in Pannonian Croatia, where a slight increase in the number of students is observed only in the 2023/2024 school year.

In the 2024/2025 school year, there were 57 active boarding homes for pupils, which accommodated 7 423 beneficiaries.

Out of the total number of children and youth placed in boarding homes, 90.5% attended upper secondary schools and 9.5% attended institutions of higher education. The share of female pupils and students was 60.7%.

Out of the total number of persons in employment, 28.7% were educators, 8.1% were medical and other professional staff and 62.9% were administrative and other staff. The share of women was 73.9%.

KRAJ ŠKOLSKE GODINE
END OF SCHOOL YEAR

1. SREDNJE ŠKOLE OD 2019./2020. DO 2023./2024.
UPPER SECONDARY SCHOOLS, 2019/2020 – 2023/2024

1.1. REDOVITE SREDNJE ŠKOLE OD 2019./2020. DO 2023./2024.
REGULAR UPPER SECONDARY SCHOOLS, 2019/2020 – 2023/2024

	Škole Schools	Razredni odjeli Class units	Učenici Students					Nastavnici Teachers
			ukupno Total	gimnazija Grammar schools	tehničkih i srodnih škola Technical and related schools	umjetničkih škola Secondary art schools	industrijskih i obrtničkih škola Industrial and crafts schools	
2019./2020.	695	7 374	144 415	45 290	67 420	4 611	27 094	25 543
2020./2021.	695	7 426	144 812	44 308	68 923	4 617	26 964	25 215
2021./2022.	713	7 464	144 313	43 727	68 419	4 726	27 441	26 813
2022./2023.	702	7 464	145 145	43 445	69 719	4 783	27 198	26 475
2023./2024.	705	7 455	146 155	43 232	69 834	4 858	28 231	26 443

1.2. SREDNJE ŠKOLE ZA MLADEŽ S TEŠKOĆAMA U RAZVOJU OD 2019./2020. DO 2023./2024.
UPPER SECONDARY SCHOOLS FOR DISABLED YOUTH, 2019/2020 – 2023/2024

	Škole Schools	Razredni odjeli Class units	Učenici Students	Nastavnici Teachers
2019./2020.	46	224	1 019	627
2020./2021.	47	240	1 331	644
2021./2022.	45	236	975	711
2022./2023.	52	254	1 143	833
2023./2024.	62	269	1 265	933

2. SREDNJE ŠKOLE – KRAJ ŠKOLSKE GODINE 2023./2024.
UPPER SECONDARY SCHOOLS – END OF 2023/2024 SCHOOL YEAR

2.1. SREDNJE ŠKOLE, RAZREDNI ODJELI I UČENICI, KRAJ ŠKOLSKE GODINE 2023./2024.
UPPER SECONDARY SCHOOLS, CLASS UNITS AND STUDENTS, END OF 2023/2024 SCHOOL YEAR

	Škole ¹⁾ Schools ¹⁾			Razredni odjeli Class units	Učenici Students		Učenici koji su završili školu Graduated students	
	ukupno Total	samostalne Self -contained	školske jedinice/ odjeli School/class units		ukupno Total	učenice Female students	ukupno Total	učenice Female students
Srednje škole – ukupno Upper secondary schools – total	767	230	537	7 724	147 420	74 480	37 185	18 170
Državne State	707	189	518	7 367	141 097	70 918	35 735	17 302
Privatne Private	42	27	15	208	3 213	1 485	675	327
Vjerskih zajednica Of religious communities	18	14	4	149	3 110	2 077	775	541

1) Vidi Metodološka objašnjenja.

1) See Notes on Methodology.

2.1. SREDNJE ŠKOLE, RAZREDNI ODJELI I UČENICI, KRAJ ŠKOLSKE GODINE 2023./2024.
UPPER SECONDARY SCHOOLS, CLASS UNITS AND STUDENTS, END OF 2023/2024 SCHOOL YEAR

 (nastavak)
 (continued)

	Škole ¹⁾ Schools ¹⁾			Razredni odjeli Class units	Učenici Students		Učenici koji su završili školu Graduated students	
	ukupno Total	samostalne Self -contained	školske jedinice/ odjeli School/class units		ukupno Total	učenice Female students	ukupno Total	učenice Female students
Srednje škole – redovite <i>Upper secondary schools – regular</i>	705	214	491	7 455	146 155	73 956	36 846	18 032
Gimnazije <i>Grammar schools</i>	184	98	86	2 029	43 232	27 448	10 681	6 838
Državne <i>State</i>	143	63	80	1 780	38 488	24 658	9 555	6 127
Privatne <i>Private</i>	26	21	5	122	2 077	1 021	447	239
Vjerskih zajednica <i>Of religious communities</i>	15	14	1	127	2 667	1 769	679	472
Tehničke i srodne škole <i>Technical and related schools</i>	269	62	207	3 459	69 834	34 306	16 813	8 021
Državne <i>State</i>	257	60	197	3 378	68 384	33 591	16 518	7 876
Privatne <i>Private</i>	10	2	8	63	1 028	426	205	81
Vjerskih zajednica <i>Of religious communities</i>	2	-	2	18	422	289	90	64
Srednje umjetničke škole <i>Secondary art schools</i>	53	44	9	361	4 858	3 689	1 061	788
Državne <i>State</i>	49	40	9	344	4 816	3 672	1 058	786
Privatne <i>Private</i>	4	4	-	17	42	17	3	2
Industrijske i obrtničke škole <i>Industrial and crafts schools</i>	199	10	189	1 606	28 231	8 513	8 291	2 385
Državne <i>State</i>	196	10	186	1 596	28 144	8 473	8 265	2 375
Privatne <i>Private</i>	2	-	2	6	66	21	20	5
Vjerskih zajednica <i>Of religious communities</i>	1	-	1	4	21	19	6	5
Srednje škole za mladež s teškoćama u razvoju <i>Upper secondary schools for disabled youth</i>	62	16	46	269	1 265	524	339	138
Državne <i>State</i>	62	16	46	269	1 265	524	339	138
Obrazovanje odraslih <i>Education of adults</i>	51	7	45	271	2 335	1 041	1 062	479
Državne <i>State</i>	35	1	34	146	1 470	668	537	252
Privatne <i>Private</i>	16	6	10	125	865	373	525	227

2.2. GIMNAZIJE, UČENICI I USPJEH UČENIKA PO RAZREDIMA, KRAJ ŠKOLSKE GODINE 2023./2024.

GRAMMAR SCHOOLS, STUDENTS AND ACHIEVEMENT OF STUDENTS, BY GRADES, END OF 2023/2024 SCHOOL YEAR

	Učenci <i>Students</i>			Učenci koji su položili razred <i>Students who passed their grade</i>			
	ukupno <i>Total</i>	muški <i>Male</i>	ženski <i>Female</i>	ukupno <i>Total</i>	muški <i>Male</i>	ženski <i>Female</i>	
Ukupno <i>Total</i>							
Ukupno	43 232	15 784	27 448	42 941	15 647	27 294	<i>Total</i>
Opća gimnazija	25 065	8 570	16 495	24 920	8 509	16 411	<i>Grammar school – general programme</i>
Prirodoslovno-matematička gimnazija	7 403	3 881	3 522	7 392	3 873	3 519	<i>Natural sciences and mathematics grammar school</i>
Jezična gimnazija	6 068	1 516	4 552	6 001	1 492	4 509	<i>Language grammar school</i>
Klasična gimnazija	2 411	896	1 515	2 362	862	1 500	<i>Classical grammar school</i>
Međunarodni program (IBMYP)	176	84	92	176	84	92	<i>IBMYP</i>
Međunarodna matura (IBDP)	206	95	111	202	95	107	<i>IBDP</i>
Umjetnička gimnazija	154	55	99	153	54	99	<i>Art grammar school</i>
Prirodoslovna gimnazija	1 467	516	951	1 459	511	948	<i>Natural sciences grammar school</i>
Sportska gimnazija	282	171	111	276	167	109	<i>Sports grammar school</i>
I. razred <i>1st grade</i>							
Ukupno	10 963	3 858	7 105	10 822	3 800	7 022	<i>Total</i>
Opća gimnazija	6 276	2 078	4 198	6 211	2 057	4 154	<i>Grammar school – general programme</i>
Prirodoslovno-matematička gimnazija	1 904	958	946	1 903	958	945	<i>Natural sciences and mathematics grammar school</i>
Jezična gimnazija	1 550	355	1 195	1 511	344	1 167	<i>Language grammar school</i>
Klasična gimnazija	595	227	368	566	206	360	<i>Classical grammar school</i>
Međunarodni program (IBMYP)	92	43	49	92	43	49	<i>IBMYP</i>
Umjetnička gimnazija	35	10	25	35	10	25	<i>Art grammar school</i>
Prirodoslovna gimnazija	434	145	289	429	141	288	<i>Natural sciences grammar school</i>
Sportska gimnazija	77	42	35	75	41	34	<i>Sports grammar school</i>
II. razred <i>2nd grade</i>							
Ukupno	10 861	3 924	6 937	10 792	3 895	6 897	<i>Total</i>
Opća gimnazija	6 342	2 153	4 189	6 304	2 140	4 164	<i>Grammar school – general programme</i>
Prirodoslovno-matematička gimnazija	1 863	944	919	1 860	943	917	<i>Natural sciences and mathematics grammar school</i>
Jezična gimnazija	1 511	372	1 139	1 495	366	1 129	<i>Language grammar school</i>
Klasična gimnazija	590	227	363	582	221	361	<i>Classical grammar school</i>
Međunarodni program (IBMYP)	84	41	43	84	41	43	<i>IBMYP</i>
Umjetnička gimnazija	42	17	25	42	17	25	<i>Art grammar school</i>
Prirodoslovna gimnazija	358	123	235	357	123	234	<i>Natural sciences grammar school</i>
Sportska gimnazija	71	47	24	68	44	24	<i>Sports grammar school</i>

2.2. GIMNAZIJE, UČENICI I USPJEH UČENIKA PO RAZREDIMA, KRAJ ŠKOLSKE GODINE 2023./2024.

GRAMMAR SCHOOLS, STUDENTS AND ACHIEVEMENT OF STUDENTS, BY GRADES, END OF 2023/2024 SCHOOL YEAR

(nastavak)
(continued)

	Učenici Students			Učenici koji su položili razred Students who passed their grade			
	ukupno Total	muški Male	ženski Female	ukupno Total	muški Male	ženski Female	
III. razred 3 rd grade							
Ukupno	10 644	4 141	6 503	10 591	4 107	6 484	Total
Opća gimnazija	6 123	2 208	3 915	6 100	2 192	3 908	Grammar school – general programme
Prirodoslovno-matematička gimnazija	1 848	1 040	808	1 843	1 035	808	Natural sciences and mathematics grammar school
Jezična gimnazija	1 498	415	1 083	1 488	409	1 079	Language grammar school
Klasična gimnazija	588	236	352	579	231	348	Classical grammar school
Međunarodni program (IBMYP)	-	-	-	-	-	-	IBMYP
Međunarodna matura (IBDP)	112	52	60	109	52	57	IBDP
Umjetnička gimnazija	44	16	28	43	15	28	Art grammar school
Prirodoslovna gimnazija	367	134	233	366	133	233	Natural sciences grammar school
Sportska gimnazija	64	40	24	63	40	23	Sports grammar school
IV. razred 4 th grade							
Ukupno	10 764	3 861	6 903	10 736	3 845	6 891	Total
Opća gimnazija	6 324	2 131	4 193	6 305	2 120	4 185	Grammar school – general programme
Prirodoslovno-matematička gimnazija	1 788	939	849	1 786	937	849	Natural sciences and mathematics grammar school
Jezična gimnazija	1 509	374	1 135	1 507	373	1 134	Language grammar school
Klasična gimnazija	638	206	432	635	204	431	Classical grammar school
Međunarodni program (IBMYP)	-	-	-	-	-	-	IBMYP
Međunarodna matura (IBDP)	94	43	51	93	43	50	IBDP
Umjetnička gimnazija	33	12	21	33	12	21	Art grammar school
Prirodoslovna gimnazija	308	114	194	307	114	193	Natural sciences grammar school
Sportska gimnazija	70	42	28	70	42	28	Sports grammar school

2.3. GIMNAZIJE, UČENICI KOJI SU ZAVRŠILI ŠKOLU¹⁾, KRAJ ŠKOLSKE GODINE 2023./2024.
GRAMMAR SCHOOLS, GRADUATED STUDENTS¹⁾, END OF 2023/2024 SCHOOL YEAR

	Učenici Students			
	ukupno Total	muški Male	ženski Female	
Ukupno	10 681	3 843	6 838	Total
Opća gimnazija	6 278	2 125	4 153	Grammar school – general programme
Prirodoslovno-matematička gimnazija	1 786	938	848	Natural sciences and mathematics grammar school
Jezična gimnazija	1 494	370	1 124	Language grammar school
Klasična gimnazija	628	202	426	Classical grammar school
Međunarodni program (IBMYP)	-	-	-	IBMYP
Međunarodna matura (IBDP)	91	42	49	IBDP
Umjetnička gimnazija	27	10	17	Art grammar school
Prirodoslovna gimnazija	307	114	193	Natural sciences grammar school
Sportska gimnazija	70	42	28	Sports grammar school

1) Vidi Metodološka objašnjenja.

1) See Notes on Methodology.

2.4. TEHNIČKE I SRODNE SREDNJE ŠKOLE, UČENICI I USPJEH UČENIKA PO RAZREDIMA I STRUKOVNIM PODRUČJIMA, KRAJ ŠKOLSKE GODINE 2023./2024.

TECHNICAL AND RELATED SECONDARY SCHOOLS, STUDENTS AND ACHIEVEMENT OF STUDENTS, BY GRADES AND VOCATIONAL FIELDS, END OF 2023/2024 SCHOOL YEAR

	Učenici Students			Učenici koji su položili razred Students who passed their grade			
	ukupno Total	muški Male	ženski Female	ukupno Total	muški Male	ženski Female	

**Ukupno
Total**

Ukupno	69 834	35 528	34 306	68 731	34 926	33 805	Total
Strojarstvo	4 727	4 536	191	4 618	4 433	185	Mechanical engineering
Brodogradnja	53	50	3	51	48	3	Shipbuilding
Elektrotehnika	13 281	12 636	645	13 168	12 531	637	Electrical engineering
Geologija, rudarstvo i nafta	266	170	96	260	165	95	Geology, mining and petroleum
Ekonomija i trgovina	15 618	4 805	10 813	15 352	4 685	10 667	Economy and trade
Ugostiteljstvo i turizam	7 339	2 585	4 754	7 199	2 517	4 682	Hotels, catering and tourism
Poljoprivreda	1 683	829	854	1 650	813	837	Agriculture
Prehrana	1 290	300	990	1 270	295	975	Food processing
Veterina	1 168	241	927	1 146	234	912	Veterinary
Šumarstvo	607	470	137	599	464	135	Forestry
Obrada drva	631	454	177	613	440	173	Wood processing
Graditeljstvo i geodezija	3 693	1 989	1 704	3 647	1 963	1 684	Civil engineering and geodesy
Cestovni promet	1 319	959	360	1 302	948	354	Road transport
Pomorski, riječni i lučki promet	1 303	1 116	187	1 247	1 065	182	Sea, water and river transport
PT promet	400	157	243	392	153	239	Post and telecommunications
Zračni promet	197	74	123	197	74	123	Air transport
Željeznički promet	288	229	59	283	224	59	Railway transport
Kemijska tehnologije	491	163	328	490	163	327	Chemical technology
Grafika	2 192	950	1 242	2 185	947	1 238	Graphics and printing
Tekstil	741	25	716	715	25	690	Textiles
Obrada kože	27	3	24	27	3	24	Leather processing
Zdravstvo	10 688	2 332	8 356	10 514	2 290	8 224	Health
Optika i obrada stakla	194	40	154	193	40	153	Optics and glass processing

2.4. TEHNIČKE I SRODNE SREDNJE ŠKOLE, UČENICI I USPJEH UČENIKA PO RAZREDIMA I STRUKOVNIM PODRUČJIMA, KRAJ ŠKOLSKE GODINE 2023./2024.

TECHNICAL AND RELATED SECONDARY SCHOOLS, STUDENTS AND ACHIEVEMENT OF STUDENTS, BY GRADES AND VOCATIONAL FIELDS, END OF 2023/2024 SCHOOL YEAR

(nastavak)
(continued)

	Učenci <i>Students</i>			Učenci koji su položili razred <i>Students who passed their grade</i>			
	ukupno <i>Total</i>	muški <i>Male</i>	ženski <i>Female</i>	Ukupno <i>Total</i>	muški <i>Male</i>	ženski <i>Female</i>	
Unutarnji poslovi i zaštita	257	126	131	243	122	121	<i>Internal affairs and security</i>
Osobne usluge	474	18	456	471	17	454	<i>Personal services</i>
Područje međustrukovnih programa ¹⁾	907	271	636	899	267	632	<i>Intervocational programmes¹⁾</i>

I. razred
1st grade

	ukupno <i>Total</i>	muški <i>Male</i>	ženski <i>Female</i>	Ukupno <i>Total</i>	muški <i>Male</i>	ženski <i>Female</i>	<i>Total</i>
Ukupno	18 090	9 208	8 882	17 554	8 947	8 607	<i>Total</i>
Strojarstvo	1 306	1 229	77	1 251	1 180	71	<i>Mechanical engineering</i>
Brodogradnja	22	21	1	22	21	1	<i>Shipbuilding</i>
Elektrotehnika	3 486	3 306	180	3 429	3 253	176	<i>Electrical engineering</i>
Geologija, rudarstvo i nafta	70	36	34	68	35	33	<i>Geology, mining and petroleum</i>
Ekonomija i trgovina	3 957	1 269	2 688	3 829	1 227	2 602	<i>Economy and trade</i>
Ugostiteljstvo i turizam	2 016	737	1 279	1 945	700	1 245	<i>Hotels, catering and tourism</i>
Poljoprivreda	416	219	197	393	207	186	<i>Agriculture</i>
Prehrana	370	87	283	356	86	270	<i>Food processing</i>
Veterina	297	57	240	283	53	230	<i>Veterinary</i>
Šumarstvo	157	119	38	151	115	36	<i>Forestry</i>
Obrada drva	195	133	62	184	125	59	<i>Wood processing</i>
Graditeljstvo i geodezija	1 040	519	521	1 019	507	512	<i>Civil engineering and geodesy</i>
Cestovni promet	322	235	87	317	233	84	<i>Road transport</i>
Pomorski, riječni i lučki promet	346	299	47	329	282	47	<i>Sea, water and river transport</i>
PT promet	101	43	58	98	42	56	<i>Post and telecommunications</i>
Zračni promet	49	20	29	49	20	29	<i>Air transport</i>
Željeznički promet	63	50	13	62	49	13	<i>Railway transport</i>
Kemijska tehnologije	117	41	76	116	41	75	<i>Chemical technology</i>
Grafika	563	204	359	560	203	357	<i>Graphics and printing</i>
Tekstil	214	7	207	199	7	192	<i>Textiles</i>
Obrada kože	7	-	7	7	-	7	<i>Leather processing</i>
Zdravstvo	2 575	491	2 084	2 500	480	2 020	<i>Health</i>
Optika i obrada stakla	48	9	39	48	9	39	<i>Optics and glass processing</i>
Unutarnji poslovi i zaštita	20	6	14	10	3	7	<i>Internal affairs and security</i>
Osobne usluge	116	6	110	114	5	109	<i>Personal services</i>
Područje međustrukovnih programa ¹⁾	217	65	152	215	64	151	<i>Intervocational programmes¹⁾</i>

II. razred
2nd grade

	ukupno <i>Total</i>	muški <i>Male</i>	ženski <i>Female</i>	Ukupno <i>Total</i>	muški <i>Male</i>	ženski <i>Female</i>	<i>Total</i>
Ukupno	17 171	8 715	8 456	16 865	8 542	8 323	<i>Total</i>
Strojarstvo	1 133	1 087	46	1 100	1 054	46	<i>Mechanical engineering</i>
Brodogradnja	14	13	1	12	11	1	<i>Shipbuilding</i>
Elektrotehnika	3 319	3 149	170	3 289	3 122	167	<i>Electrical engineering</i>
Geologija, rudarstvo i nafta	75	51	24	75	51	24	<i>Geology, mining and petroleum</i>
Ekonomija i trgovina	3 792	1 164	2 628	3 709	1 121	2 588	<i>Economy and trade</i>
Ugostiteljstvo i turizam	1 789	588	1 201	1 762	574	1 188	<i>Hotels, catering and tourism</i>
Poljoprivreda	430	199	231	423	197	226	<i>Agriculture</i>
Prehrana	296	79	217	292	76	216	<i>Food processing</i>

1) Ekološki tehničar, agroturistički tehničar i meteorološki tehničar

1) *Ecology technician, agro-tourism technician and meteorology technician.*

2.4. TEHNIČKE I SRODNE SREDNJE ŠKOLE, UČENICI I USPJEH UČENIKA PO RAZREDIMA I STRUKOVNIM PODRUČJIMA, KRAJ ŠKOLSKE GODINE 2023./2024.

TECHNICAL AND RELATED SECONDARY SCHOOLS, STUDENTS AND ACHIEVEMENT OF STUDENTS, BY GRADES AND VOCATIONAL FIELDS, END OF 2023/2024 SCHOOL YEAR

(nastavak)
(continued)

	Učenci <i>Students</i>			Učenci koji su položili razred <i>Students who passed their grade</i>			
	ukupno <i>Total</i>	muški <i>Male</i>	ženski <i>Female</i>	ukupno <i>Total</i>	muški <i>Male</i>	ženski <i>Female</i>	
Veterina	316	66	250	312	66	246	<i>Veterinary</i>
Šumarstvo	157	125	32	156	124	32	<i>Forestry</i>
Obrada drva	174	125	49	171	123	48	<i>Wood processing</i>
Graditeljstvo i geodezija	909	455	454	898	449	449	<i>Civil engineering and geodesy</i>
Cestovni promet	383	283	100	375	277	98	<i>Road transport</i>
Pomorski, riječni i lučki promet	338	288	50	322	276	46	<i>Sea, water and river transport</i>
PT promet	96	48	48	95	47	48	<i>Post and telecommunications</i>
Zračni promet	50	19	31	50	19	31	<i>Air transport</i>
Željeznički promet	69	55	14	67	53	14	<i>Railway transport</i>
Kemijska tehnologije	146	46	100	146	46	100	<i>Chemical technology</i>
Grafika	591	250	341	588	248	340	<i>Graphics and printing</i>
Tekstil	182	6	176	176	6	170	<i>Textiles</i>
Obrada kože	8	1	7	8	1	7	<i>Leather processing</i>
Zdravstvo	2 492	546	1 946	2 437	533	1 904	<i>Health</i>
Optika i obrada stakla	49	14	35	48	14	34	<i>Optics and glass processing</i>
Unutarnji poslovi i zaštita	17	4	13	13	3	10	<i>Internal affairs and security</i>
Osobne usluge	133	7	126	133	7	126	<i>Personal services</i>
Područje međustrukovnih programa ¹⁾	213	47	166	208	44	164	<i>Intervocational programmes¹⁾</i>

III. razred
3rd grade

Ukupno	16 528	8 477	8 051	16 342	8 367	7 975	<i>Total</i>
Strojarstvo	1 115	1 078	37	1 101	1 064	37	<i>Mechanical engineering</i>
Brodogradnja	8	8	-	8	8	-	<i>Shipbuilding</i>
Elektrotehnika	3 170	3 000	170	3 155	2 986	169	<i>Electrical engineering</i>
Geologija, rudarstvo i nafta	62	38	24	59	35	24	<i>Geology, mining and petroleum</i>
Ekonomija i trgovina	3 898	1 170	2 728	3 857	1 144	2 713	<i>Economy and trade</i>
Ugostiteljstvo i turizam	1 731	610	1 121	1 695	596	1 099	<i>Hotels, catering and tourism</i>
Poljoprivreda	404	203	201	401	201	200	<i>Agriculture</i>
Prehrana	317	63	254	315	62	253	<i>Food processing</i>
Veterina	270	49	221	266	46	220	<i>Veterinary</i>
Šumarstvo	148	117	31	147	116	31	<i>Forestry</i>
Obrada drva	122	85	37	121	84	37	<i>Wood processing</i>
Graditeljstvo i geodezija	895	510	385	885	504	381	<i>Civil engineering and geodesy</i>
Cestovni promet	271	187	84	268	185	83	<i>Road transport</i>
Pomorski, riječni i lučki promet	315	270	45	301	257	44	<i>Sea, water and river transport</i>
PT promet	108	42	66	105	40	65	<i>Post and telecommunications</i>
Zračni promet	51	19	32	51	19	32	<i>Air transport</i>
Željeznički promet	73	60	13	72	59	13	<i>Railway transport</i>
Kemijska tehnologije	84	29	55	84	29	55	<i>Chemical technology</i>
Grafika	522	234	288	521	234	287	<i>Graphics and printing</i>
Tekstil	152	6	146	147	6	141	<i>Textiles</i>
Obrada kože	5	1	4	5	1	4	<i>Leather processing</i>
Zdravstvo	2 284	540	1 744	2 257	533	1 724	<i>Health</i>
Optika i obrada stakla	51	8	43	51	8	43	<i>Optics and glass processing</i>
Unutarnji poslovi i zaštita	114	64	50	114	64	50	<i>Internal affairs and security</i>
Osobne usluge	118	5	113	117	5	112	<i>Personal services</i>
Područje međustrukovnih programa ¹⁾	240	81	159	239	81	158	<i>Intervocational programmes¹⁾</i>

2.4. TEHNIČKE I SRODNE SREDNJE ŠKOLE, UČENICI I USPJEH UČENIKA PO RAZREDIMA I STRUKOVNIM PODRUČJIMA, KRAJ ŠKOLSKE GODINE 2023./2024.

TECHNICAL AND RELATED SECONDARY SCHOOLS, STUDENTS AND ACHIEVEMENT OF STUDENTS, BY GRADES AND VOCATIONAL FIELDS, END OF 2023/2024 SCHOOL YEAR

(nastavak)
(continued)

	Učenici <i>Students</i>			Učenici koji su položili razred <i>Students who passed their grade</i>			
	ukupno <i>Total</i>	muški <i>Male</i>	ženski <i>Female</i>	ukupno <i>Total</i>	muški <i>Male</i>	ženski <i>Female</i>	
IV. razred <i>4th grade</i>							
Ukupno	16 984	8 870	8 114	16 909	8 812	8 097	<i>Total</i>
Strojarstvo	1 173	1 142	31	1 166	1 135	31	<i>Mechanical engineering</i>
Brodogradnja	9	8	1	9	8	1	<i>Shipbuilding</i>
Elektrotehnika	3 306	3 181	125	3 295	3 170	125	<i>Electrical engineering</i>
Geologija, rudarstvo i nafta	59	45	14	58	44	14	<i>Geology, mining and petroleum</i>
Ekonomija i trgovina	3 971	1 202	2 769	3 957	1 193	2 764	<i>Economy and trade</i>
Ugostiteljstvo i turizam	1 803	650	1 153	1 797	647	1 150	<i>Hotels, catering and tourism</i>
Poljoprivreda	433	208	225	433	208	225	<i>Agriculture</i>
Prehrana	307	71	236	307	71	236	<i>Food processing</i>
Veterina	285	69	216	285	69	216	<i>Veterinary</i>
Šumarstvo	145	109	36	145	109	36	<i>Forestry</i>
Obrada drva	140	111	29	137	108	29	<i>Wood processing</i>
Graditeljstvo i geodezija	849	505	344	845	503	342	<i>Civil engineering and geodesy</i>
Cestovni promet	343	254	89	342	253	89	<i>Road transport</i>
Pomorski, riječni i lučki promet	304	259	45	295	250	45	<i>Sea, water and river transport</i>
PT promet	95	24	71	94	24	70	<i>Post and telecommunications</i>
Zračni promet	47	16	31	47	16	31	<i>Air transport</i>
Željeznički promet	83	64	19	82	63	19	<i>Railway transport</i>
Kemijska tehnologije	144	47	97	144	47	97	<i>Chemical technology</i>
Grafika	516	262	254	516	262	254	<i>Graphics and printing</i>
Tekstil	193	6	187	193	6	187	<i>Textiles</i>
Obrada kože	7	1	6	7	1	6	<i>Leather processing</i>
Zdravstvo	2 276	497	1 779	2 259	486	1 773	<i>Health</i>
Optika i obrada stakla	46	9	37	46	9	37	<i>Optics and glass processing</i>
Unutarnji poslovi i zaštita	106	52	54	106	52	54	<i>Internal affairs and security</i>
Osobne usluge	107	-	107	107	-	107	<i>Personal services</i>
Područje međustrukovnih programa ¹⁾	237	78	159	237	78	159	<i>Intervocational programmes¹⁾</i>
V. razred <i>5th grade</i>							
Ukupno	1 061	258	803	1 061	258	803	<i>Total</i>
Zdravstvo	1 061	258	803	1 061	258	803	<i>Health</i>

2.5. TEHNIČKE I SRODNE SREDNJE ŠKOLE, UČENICI KOJI SU ZAVRŠILI ŠKOLU¹⁾, KRAJ ŠKOLSKE GODINE 2023./2024.
TECHNICAL AND RELATED SECONDARY SCHOOLS, GRADUATED STUDENTS¹⁾, END OF 2023/2024 SCHOOL YEAR

	Učenci Students			
	ukupno Total	muški Male	ženski Female	
Ukupno	16 813	8 792	8 021	Total
Strojarstvo	1 152	1 121	31	Mechanical engineering
Brodogradnja	9	8	1	Shipbuilding
Elektrotehnika	3 291	3 166	125	Electrical engineering
Geologija, rudarstvo i nafta	58	44	14	Geology, mining and petroleum
Ekonomija i trgovina	3 953	1 191	2 762	Economy and trade
Ugostiteljstvo i turizam	1 794	645	1 149	Hotels, catering and tourism
Poljoprivreda	432	208	224	Agriculture
Prehrana	305	70	235	Food processing
Veterina	269	58	211	Veterinary
Šumarstvo	145	109	36	Forestry
Obrada drva	137	108	29	Wood processing
Graditeljstvo i geodezija	843	502	341	Civil engineering and geodesy
Cestovni promet	340	252	88	Road transport
Pomorski, riječni i lučki promet	287	242	45	Sea, water and river transport
PT promet	94	24	70	Post and telecommunications
Zračni promet	47	16	31	Air transport
Željeznički promet	82	63	19	Railway transport
Kemijska tehnologije	144	47	97	Chemical technology
Grafika	516	262	254	Graphics and printing
Tekstil	192	6	186	Textiles
Obrada kože	7	1	6	Leather processing
Zdravstvo	2 220	511	1 709	Health
Optika i obrada stakla	46	9	37	Optics and glass processing
Unutarnji poslovi i zaštita	106	52	54	Internal affairs and security
Osobne usluge	107	-	107	Personal services
Područje međustrukovnih programa ²⁾	237	77	160	Intervocational programmes ²⁾

1) Vidi Metodološka objašnjenja.

2) Ekološki tehničar, agroturistički tehničar i meteorološki tehničar

1) See Notes on Methodology.

2) Ecology technician, agro-tourism technician and meteorology technician.

2.6. SREDNJE UMJETNIČKE ŠKOLE, UČENICI I USPJEH UČENIKA PO RAZREDIMA I UČENICI KOJI SU ZAVRŠILI ŠKOLU, KRAJ ŠKOLSKE GODINE 2023./2024.

SECONDARY ART SCHOOLS, STUDENTS AND ACHIEVEMENT OF STUDENTS, BY GRADES, AND GRADUATED STUDENTS, END OF 2023/2024 SCHOOL YEAR

	Učenci Students					Učenci koji su položili razred Students who passed their grade					Učenci koji su završili školu Graduated students
	ukupno Total	po razredima By grades				ukupno Total	po razredima By grades				
		I.	II.	III.	IV.		I.	II.	III.	IV.	
Umjetničke škole Secondary art schools	4 858	1 356	1 181	1 202	1 119	4 710	1 291	1 146	1 177	1 096	1 061
Glazbene Music schools	2 021	615	476	480	450	1 939	584	455	446	436	417
muški/ Male	817	253	199	182	183	778	239	189	175	175	166
ženski/ Female	1 204	362	277	298	267	1 161	345	266	289	261	251
Plesne Dance schools	286	89	70	66	61	270	84	63	64	59	54
muški/ Male	8	-	1	2	5	8	-	1	2	5	4
ženski/ Female	278	89	69	64	56	262	84	62	62	54	50
Likovna umjetnost i dizajn Fine arts and design	2 551	652	635	656	608	2 501	623	628	649	601	590
muški/ Male	344	87	80	71	106	339	86	79	70	104	103
ženski/ Female	2 207	565	555	585	502	2 162	537	549	579	497	487

2.7. INDUSTRIJSKE I OBRTHIČKE SREDNJE ŠKOLE, UČENICI I USPJEH UČENIKA PO RAZREDIMA I STRUKOVNIM PODRUČJIMA, KRAJ ŠKOLSKE GODINE 2023./2024.

INDUSTRIAL AND CRAFTS SECONDARY SCHOOLS, STUDENTS AND ACHIEVEMENT OF STUDENTS, BY GRADES AND VOCATIONAL FIELDS, END OF 2023/2024 SCHOOL YEAR

	Učenci <i>Students</i>			Učenci koji su položili razred <i>Students who passed their grade</i>			
	ukupno <i>Total</i>	muški <i>Male</i>	ženski <i>Female</i>	ukupno <i>Total</i>	muški <i>Male</i>	ženski <i>Female</i>	
Ukupno <i>Total</i>							
Ukupno	28 231	19 718	8 531	27 133	18 930	8 203	<i>Total</i>
Strojarstvo	8 629	8 449	180	8 356	8 184	172	<i>Mechanical engineering</i>
Brodogradnja	212	211	1	207	206	1	<i>Shipbuilding</i>
Elektrotehnika	2 633	2 621	12	2 583	2 571	12	<i>Electrical engineering</i>
Ekonomija i trgovina	1 737	471	1 266	1 647	434	1 213	<i>Economy and trade</i>
Ugostiteljstvo i turizam	5 237	2 697	2 540	4 971	2 550	2 421	<i>Hotels, catering and tourism</i>
Poljoprivreda	461	162	299	443	153	290	<i>Agriculture</i>
Prehrana	573	393	180	543	371	172	<i>Food processing</i>
Šumarstvo	11	11	-	10	10	-	<i>Forestry</i>
Obrada drva	873	858	15	831	817	14	<i>Wood processing</i>
Graditeljstvo i geodezija	1 303	1 294	9	1 236	1 228	8	<i>Civil engineering and geodesy</i>
Cestovni promet	1 734	1 540	194	1 628	1 451	177	<i>Road transport</i>
Željeznički promet	64	41	23	56	38	18	<i>Railway transport</i>
Grafika	105	46	59	104	45	59	<i>Graphics and printing</i>
Tekstil	196	18	178	186	15	171	<i>Textiles</i>
Obrada kože	72	7	65	70	5	65	<i>Leather processing</i>
Osobne usluge	3 438	163	3 275	3 352	154	3 198	<i>Personal services</i>
Ostale usluge	738	530	208	703	500	203	<i>Other services</i>
Optika i obrada stakla	39	35	4	36	32	4	<i>Optics and glass processing</i>
Područje međustrukovnih programa (automehatroničar)	176	171	5	171	166	5	<i>Intervocational programmes (car mechatronics technician)</i>

I. razred
1st grade

Ukupno	10 216	7 170	3 046	9 582	6 722	2 860	<i>Total</i>
Strojarstvo	3 157	3 080	77	3 024	2 951	73	<i>Mechanical engineering</i>
Brodogradnja	83	83	-	82	82	-	<i>Shipbuilding</i>
Elektrotehnika	951	943	8	928	920	8	<i>Electrical engineering</i>
Ekonomija i trgovina	633	183	450	578	162	416	<i>Economy and trade</i>
Ugostiteljstvo i turizam	1 855	934	921	1 687	839	848	<i>Hotels, catering and tourism</i>
Poljoprivreda	161	54	107	154	50	104	<i>Agriculture</i>
Prehrana	230	163	67	210	147	63	<i>Food processing</i>
Šumarstvo	5	5	-	4	4	-	<i>Forestry</i>
Obrada drva	316	308	8	293	286	7	<i>Wood processing</i>
Graditeljstvo i geodezija	517	513	4	465	462	3	<i>Civil engineering and geodesy</i>
Cestovni promet	599	520	79	542	474	68	<i>Road transport</i>
Željeznički promet	27	11	16	20	9	11	<i>Railway transport</i>
Grafika	47	20	27	46	19	27	<i>Graphics and printing</i>
Tekstil	75	8	67	68	5	63	<i>Textiles</i>
Obrada kože	21	3	18	19	1	18	<i>Leather processing</i>
Osobne usluge	1 182	65	1 117	1 135	61	1 074	<i>Personal services</i>
Ostale usluge	299	223	76	272	199	73	<i>Other services</i>
Optika i obrada stakla	3	3	-	2	2	-	<i>Optics and glass processing</i>
Područje međustrukovnih programa (automehatroničar)	55	51	4	53	49	4	<i>Intervocational programmes (car mechatronics technician)</i>

2.7. INDUSTRIJSKE I OBRTHIČKE SREDNJE ŠKOLE, UČENICI I USPJEH UČENIKA PO RAZREDIMA I STRUKOVNIM PODRUČJIMA, KRAJ ŠKOLSKE GODINE 2023./2024.

INDUSTRIAL AND CRAFTS SECONDARY SCHOOLS, STUDENTS AND ACHIEVEMENT OF STUDENTS, BY GRADES AND VOCATIONAL FIELDS, END OF 2023/2024 SCHOOL YEAR

(nastavak)
(continued)

	Učenci <i>Students</i>			Učenci koji su položili razred <i>Students who passed their grade</i>			
	ukupno <i>Total</i>	muški <i>Male</i>	ženski <i>Female</i>	ukupno <i>Total</i>	muški <i>Male</i>	ženski <i>Female</i>	
II. razred <i>2nd grade</i>							
Ukupno	9 409	6 518	2 891	9 072	6 263	2 809	<i>Total</i>
Strojarstvo	2 865	2 810	55	2 752	2 700	52	<i>Mechanical engineering</i>
Brodogradnja	75	74	1	73	72	1	<i>Shipbuilding</i>
Elektrotehnika	844	840	4	822	818	4	<i>Electrical engineering</i>
Ekonomija i trgovina	582	150	432	556	140	416	<i>Economy and trade</i>
Ugostiteljstvo i turizam	1 802	901	901	1 741	871	870	<i>Hotels, catering and tourism</i>
Poljoprivreda	180	59	121	170	54	116	<i>Agriculture</i>
Prehrana	205	127	78	201	123	78	<i>Food processing</i>
Šumarstvo	6	6	-	6	6	-	<i>Forestry</i>
Obrada drva	281	277	4	267	263	4	<i>Wood processing</i>
Graditeljstvo i geodezija	458	454	4	446	442	4	<i>Civil engineering and geodesy</i>
Cestovni promet	571	504	67	539	473	66	<i>Road transport</i>
Željeznički promet	19	16	3	18	15	3	<i>Railway transport</i>
Grafika	18	5	13	18	5	13	<i>Graphics and printing</i>
Tekstil	77	10	67	76	10	66	<i>Textiles</i>
Obrada kože	22	2	20	22	2	20	<i>Leather processing</i>
Osobne usluge	1 088	50	1 038	1 061	47	1 014	<i>Personal services</i>
Ostale usluge	233	154	79	226	148	78	<i>Other services</i>
Optika i obrada stakla	20	17	3	18	15	3	<i>Optics and glass processing</i>
Područje međustrukovnih programa (automehatroničar)	63	62	1	60	59	1	<i>Intervocational programmes (car mechatronics technician)</i>
III. razred <i>3rd grade</i>							
Ukupno	8 460	6 030	2 430	8 333	5 945	2 388	<i>Total</i>
Strojarstvo	2 607	2 559	48	2 580	2 533	47	<i>Mechanical engineering</i>
Brodogradnja	54	54	-	52	52	-	<i>Shipbuilding</i>
Elektrotehnika	838	838	-	833	833	-	<i>Electrical engineering</i>
Ekonomija i trgovina	522	138	384	513	132	381	<i>Economy and trade</i>
Ugostiteljstvo i turizam	1 580	862	718	1 543	840	703	<i>Hotels, catering and tourism</i>
Poljoprivreda	120	49	71	119	49	70	<i>Agriculture</i>
Prehrana	138	103	35	132	101	31	<i>Food processing</i>
Šumarstvo	-	-	-	-	-	-	<i>Forestry</i>
Obrada drva	276	273	3	271	268	3	<i>Wood processing</i>
Graditeljstvo i geodezija	328	327	1	325	324	1	<i>Civil engineering and geodesy</i>
Cestovni promet	564	516	48	547	504	43	<i>Road transport</i>
Željeznički promet	18	14	4	18	14	4	<i>Railway transport</i>
Grafika	40	21	19	40	21	19	<i>Graphics and printing</i>
Tekstil	44	-	44	42	-	42	<i>Textiles</i>
Obrada kože	29	2	27	29	2	27	<i>Leather processing</i>
Osobne usluge	1 022	48	974	1 010	46	964	<i>Personal services</i>
Ostale usluge	206	153	53	205	153	52	<i>Other services</i>
Optika i obrada stakla	16	15	1	16	15	1	<i>Optics and glass processing</i>
Područje međustrukovnih programa (automehatroničar)	58	58	-	58	58	-	<i>Intervocational programmes (car mechatronics technician)</i>
IV. razred <i>4th grade</i>							
Ukupno	146	-	146	146	-	146	<i>Total</i>
Osobne usluge (kozmetičari)	146	-	146	146	-	146	<i>Personal services (cosmeticians)</i>

2.8. INDUSTRIJSKE I OBRTHIČKE SREDNJE ŠKOLE, UČENICI KOJI SU ZAVRŠILI ŠKOLU¹⁾, KRAJ ŠKOLSKE GODINE 2023./2024.
INDUSTRIAL AND CRAFTS SECONDARY SCHOOLS, GRADUATED STUDENTS¹⁾, END OF 2023/2024 SCHOOL YEAR

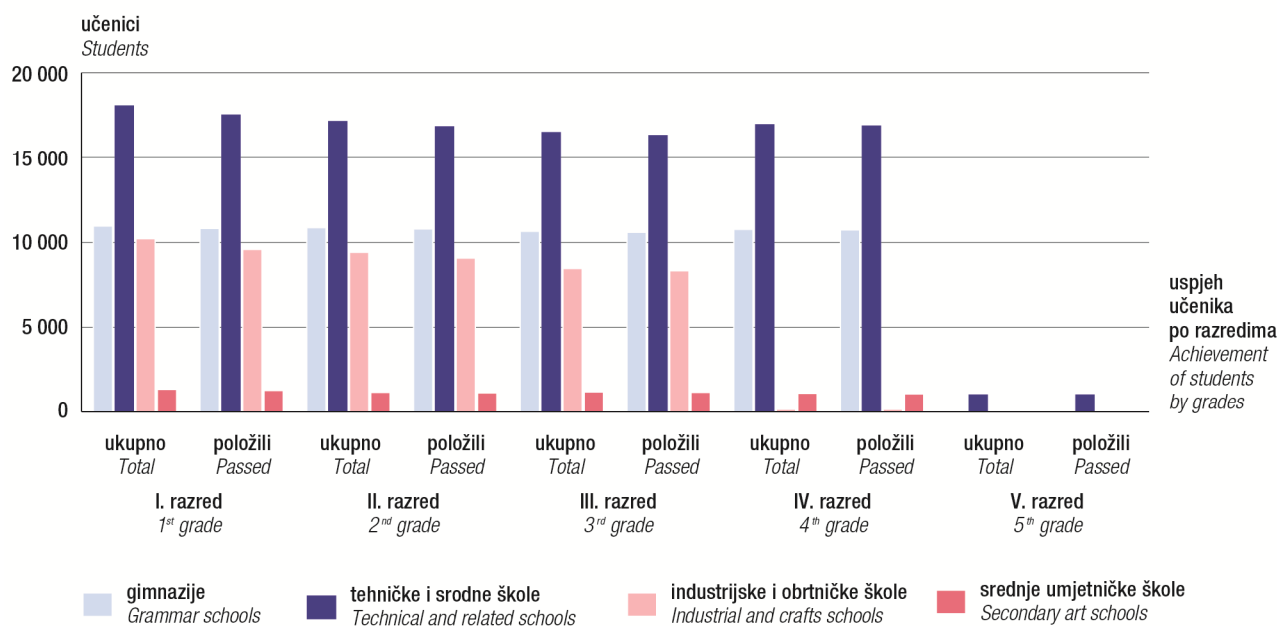
	Učenci Students			
	ukupno Total	muški Male	ženski Female	
Ukupno	8 291	5 906	2 385	Total
Strojarstvo	2 563	2 517	46	Mechanical engineering
Brodogradnja	72	71	1	Shipbuilding
Elektrotehnika	822	822	-	Electrical engineering
Ekonomija i trgovina	553	158	395	Economy and trade
Ugostiteljstvo i turizam	1 480	796	684	Hotels, catering and tourism
Poljoprivreda	118	49	69	Agriculture
Prehrana	129	99	30	Food processing
Obrada drva	270	267	3	Wood processing
Graditeljstvo i geodezija	325	324	1	Civil engineering and geodesy
Cestovni promet	531	488	43	Road transport
Željeznički promet	18	14	4	Railway transport
Grafika	40	21	19	Graphics and printing
Tekstil	54	8	46	Textiles
Obrada kože	29	2	27	Leather processing
Osobne usluge	1 011	46	965	Personal services
Ostale usluge	203	152	51	Other services
Optika i obrada stakla	16	15	1	Optics and glass processing
Područje međustrukovnih programa (automehatroničar)	57	57	-	Intervocational programmes (car mechatronics technician)

1) Vidi Metodološka objašnjenja.

1) See Notes on Methodology.

G-1. USPJEH UČENIKA SREDNJIH ŠKOLA PO RAZREDIMA, KRAJ ŠK. G. 2023./2024.

ACHIEVEMENT OF UPPER SECONDARY SCHOOL STUDENTS, BY GRADES, END OF 2023/2024 SCHOOL YEAR



2.9. UČENICI SREDNJIH ŠKOLA KOJI UČE STRANE JEZIKE PO RAZREDIMA¹⁾ I NASTAVNICI KOJI PREDAJU STRANE JEZIKE, KRAJ ŠKOLSKE GODINE 2023./2024.

UPPER SECONDARY SCHOOL STUDENTS LEARNING FOREIGN LANGUAGES, BY GRADES¹⁾, AND TEACHERS TEACHING FOREIGN LANGUAGES, END OF 2023/2024 SCHOOL YEAR

		Engleski English	Francuski French	Njemački German	Talijanski Italian	Španjolski Spanish	Ostali jezici ²⁾ Other languages ²⁾
Srednje škole Upper secondary schools	ukupno Total	136 614	5 018	44 701	19 846	2 615	448
	I. razred 1 st grade	38 822	1 531	11 762	5 306	672	90
	II. razred 2 nd grade	36 909	1 408	11 813	4 989	565	107
	III. razred 3 rd grade	34 097	1 325	11 138	4 946	734	132
	IV. razred 4 th grade	26 738	754	9 981	4 605	644	119
	V. razred 5 th grade	48	-	7	-	-	-
	Nastavnici Teachers	2 025	124	1 132	378	62	25
Gimnazije Grammar schools	ukupno Total	43 027	2 031	24 465	10 275	2 120	408
	I. razred 1 st grade	10 897	503	5 946	2 676	511	82
	II. razred 2 nd grade	10 812	488	6 130	2 538	453	96
	III. razred 3 rd grade	10 589	575	6 089	2 560	591	122
	IV. razred 4 th grade	10 729	465	6 300	2 501	565	108
	Nastavnici Teachers	613	57	414	180	49	21
	Tehničke i srodne Technical and related schools	ukupno Total	64 190	1 397	14 963	7 938	487
I. razred 1 st grade		17 532	439	3 991	2 104	155	8
II. razred 2 nd grade		16 568	348	3 915	1 963	110	11
III. razred 3 rd grade		14 906	321	3 406	1 879	143	3
IV. razred 4 th grade		15 136	289	3 644	1 992	79	9
V. razred 5 th grade		48	-	7	-	-	-
Nastavnici Teachers		836	32	437	134	12	3
Umjetničke Art schools	ukupno Total	2 951	-	175	420	-	9
	I. razred 1 st grade	767	-	52	117	-	-
	II. razred 2 nd grade	716	-	37	83	-	-
	III. razred 3 rd grade	774	-	54	120	-	7
	IV. razred 4 th grade	694	-	32	100	-	2
	Nastavnici Teachers	47	-	19	16	-	1

1) Podatak se odnosi na broj učenika koji uče pojedini strani jezik bez obzira na to je li prvi, drugi ili treći strani jezik.

2) Ostali jezici jesu: ruski, arapski, portugalski i ostali.

1) Data refer to the number of students who learn a particular foreign language, regardless of whether it is their first, second or third one.

2) Other languages are the following: Russian, Arabic, Portuguese and other.

2.9. UČENICI SREDNJIH ŠKOLA KOJI UČE STRANE JEZIKE PO RAZREDIMA¹⁾ I NASTAVNICI KOJI PREDAJU STRANE JEZIKE, KRAJ ŠKOLSKE GODINE 2023./2024.

UPPER SECONDARY SCHOOL STUDENTS LEARNING FOREIGN LANGUAGES, BY GRADES¹⁾, AND TEACHERS TEACHING FOREIGN LANGUAGES, END OF 2023/2024 SCHOOL YEAR

(nastavak)
(continued)

		Engleski English	Francuski French	Njemački German	Talijanski Italian	Španjolski Spanish	Ostali jezici ²⁾ Other languages ²⁾
Industrijske i obrtničke Industrial and crafts schools	ukupno Total	26 175	1 590	5 057	1 210	8	-
	I. razred 1 st grade	9 536	589	1 763	408	6	-
	II. razred 2 nd grade	8 725	572	1 719	405	2	-
	III. razred 3 rd grade	7 768	429	1 575	385	-	-
	IV. razred 4 th grade	146	-	-	12	-	-
Nastavnici Teachers		510	35	255	47	1	-
Škole za mladež s teškoćama u razvoju Upper secondary schools for disabled youth	ukupno Total	271	-	41	3	-	-
	I. razred 1 st grade	90	-	10	1	-	-
	II. razred 2 nd grade	88	-	12	-	-	-
	III. razred 3 rd grade	60	-	14	2	-	-
	IV. razred 4 th grade	33	-	5	-	-	-
Nastavnici Teachers		19	-	7	1	-	-

2.10. UČENICI SREDNJIH ŠKOLA KOJI UČE STRANE JEZIKE PO RAZREDIMA, KRAJ ŠKOLSKE GODINE 2023./2024.

UPPER SECONDARY SCHOOL STUDENTS LEARNING FOREIGN LANGUAGES, BY GRADES, END OF 2023/2024 SCHOOL YEAR

		Učenci koji uče strani jezik kao I. i II. ili III. ¹⁾ Students learning a foreign language as their first second or third language ¹⁾									
		engleski English		francuski French		njemački German		talijanski Italian		ostali jezici ²⁾ Other languages ²⁾	
		I. 1 st	II. i III. 2 nd and 3 rd	I. 1 st	II. i III. 2 nd and 3 rd	I. 1 st	II. i III. 2 nd and 3 rd	I. 1 st	II. i III. 2 nd and 3 rd	I. 1 st	II. i III. 2 nd and 3 rd
Gimnazije Grammar schools	ukupno Total	42 042	985	93	1 938	950	23 515	1	10 274	51	2 477
	I. razred 1 st grade	10 660	237	24	479	225	5 721	-	2 676	33	560
	II. razred 2 nd grade	10 556	256	29	459	235	5 895	-	2 538	16	533
	III. razred 3 rd grade	10 383	206	24	551	206	5 883	-	2 560	2	711
	IV. razred 4 th grade	10 443	286	16	449	284	6 016	1	2 500	-	673

1) Vidi Metodološka objašnjenja, Napomene.

2) Ostali jezici jesu: ruski, arapski, portugalski i ostali.

1) See Notes on Methodology, Annotations.

2) Other languages are the following: Russian, Arabic, Portuguese and other.

2.10. UČENICI SREDNJIH ŠKOLA KOJI UČE STRANE JEZIKE PO RAZREDIMA, KRAJ ŠKOLSKE GODINE 2023./2024.

UPPER SECONDARY SCHOOL STUDENTS LEARNING FOREIGN LANGUAGES, BY GRADES, END OF 2023/2024 SCHOOL YEAR

 (nastavak)
 (continued)

		Učenci koji uče strani jezik kao I. i II. ili III. ¹⁾ Students learning a foreign language as their first, second or third language ¹⁾									
		engleski English		francuski French		njemački German		talijanski Italian		ostali jezici ²⁾ Other languages ²⁾	
		I. 1 st	II. i III. 2 nd and 3 rd	I. 1 st	II. i III. 2 nd and 3 rd	I. 1 st	II. i III. 2 nd and 3 rd	I. 1 st	II. i III. 2 nd and 3 rd	I. 1 st	II. i III. 2 nd and 3 rd
Tehničke i srodne škole Technical and related schools	ukupno Total	63 110	1 080	-	1 397	3 458	11 505	93	7 845	-	518
	I. razred 1 st grade	17 270	262	-	439	795	3 196	25	2 079	-	163
	II. razred 2 nd grade	16 249	319	-	348	900	3 015	22	1 941	-	121
	III. razred 3 rd grade	14 654	252	-	321	799	2 607	20	1 859	-	146
	IV. razred 4 th grade	14 889	247	-	289	961	2 683	26	1 966	-	88
	V. razred 5 th grade	48	-	-	-	3	4	-	-	-	-
Industrijske i obrtničke škole Industrial and crafts schools	ukupno Total	25 979	196	-	1 590	2 139	2 918	-	1 210	-	8
	I. razred 1 st grade	9 458	78	-	589	734	1 029	-	408	-	6
	II. razred 2 nd grade	8 661	64	-	572	734	985	-	405	-	2
	III. razred 3 rd grade	7 714	54	-	429	671	904	-	385	-	-
	IV. razred 4 th grade	146	-	-	-	-	-	-	12	-	-

2.11. SREDNJE ŠKOLE S NASTAVOM NA JEZIKU I PISMU NACIONALNIH MANJINA, RAZREDNI ODJELI, UČENICI I NASTAVNICI, KRAJ ŠKOLSKE GODINE 2023./2024.

UPPER SECONDARY SCHOOLS WITH LESSONS IN LANGUAGES AND SCRIPTS OF ETHNIC MINORITIES, CLASS UNITS, STUDENTS AND TEACHERS, END OF 2023/2024 SCHOOL YEAR

		Jezik nacionalnih manjina Language of ethnic minorities			
		češki Czech	mađarski Hungarian	srpski Serbian	talijanski Italian
Škole ¹⁾ Schools ¹⁾		2	3	8	11
Razredni odjeli Class units		8	11	66	73
Učenci ukupno Students – total	svoga All	46	42	490	607
	muški Male	20	19	273	273
	ženski Female	26	23	217	334
Učenci gimnazija Grammar school students	svoga All	46	7	137	317
	muški Male	20	3	54	115
	ženski Female	26	4	83	202

1) Kao jedinica uzeta je škola u kojoj postoje razredni odjeli s nastavom na jeziku i pismu nacionalnih manjina.

1) A school with class units with lessons in languages and scripts of ethnic minorities has been taken as a unit.

2.11. SREDNJE ŠKOLE S NASTAVOM NA JEZIKU I PISMU NACIONALNIH MANJINA, RAZREDNI ODJELI, UČENICI I NASTAVNICI, KRAJ ŠKOLSKE GODINE 2023./2024.

UPPER SECONDARY SCHOOLS WITH LESSONS IN LANGUAGES AND SCRIPTS OF ETHNIC MINORITIES, CLASS UNITS, STUDENTS AND TEACHERS, END OF 2023/2024 SCHOOL YEAR

(nastavak)
(continued)

		Jezik nacionalnih manjina Language of ethnic minorities			
		češki Czech	mađarski Hungarian	srpski Serbian	talijanski Italian
Učenci tehničkih škola Technical school students	svoga All	-	29	277	245
	muški Male	-	11	164	124
	ženski Female	-	18	113	121
Učenci industrijskih i obrtničkih škola Industrial and crafts school students	svoga All	-	6	76	45
	muški Male	-	5	55	34
	ženski Female	-	1	21	11
Nastavnici u ekvivalentu pune zaposlenosti Teachers, FTE	svoga All	2,18	21,10	213,07	139,21
	muški Male	1,28	3,95	69,94	43,25
	ženski Female	0,90	17,15	143,13	95,96

2.12. UČENICI S TEŠKOĆAMA U RAZVOJU (INTEGRIRANI UČENICI)¹⁾ U SREDNJIM ŠKOLAMA, KRAJ ŠKOLSKE GODINE 2023./2024.
DISABLED (INTEGRATED) STUDENTS¹⁾ IN UPPER SECONDARY SCHOOLS, END OF 2023/2024 SCHOOL YEAR

		Učenci Students					Učenci koji su položili razred Students who passed their grade					Učenci koji su završili školu Graduated students
		ukupno Total	po razredima By grades				ukupno Total	po razredima By grades				
			I.	II.	III.	IV.		I.	II.	III.	IV.	
Srednje škole Upper secondary schools	svoga All	7 862	2 751	2 261	2 072	778	7 511	2 533	2 178	2 029	771	1 900
	muški Male	4 900	1 821	1 394	1 262	423	4 678	1 682	1 341	1 237	418	1 145
	ženski Female	2 962	930	867	810	355	2 833	851	837	792	353	755
Gimnazije Grammar schools	svoga All	478	116	113	136	113	471	113	112	134	112	127
	muški Male	220	68	47	56	49	216	66	46	55	49	53
	ženski Female	258	48	66	80	64	255	47	66	79	63	74
Tehničke i srodne škole Technical and related schools	svoga All	3 155	973	806	725	651	3 058	910	790	713	645	641
	muški Male	1 834	580	464	416	374	1 790	555	456	410	369	366
	ženski Female	1 321	393	342	309	277	1 268	355	334	303	276	275
Industrijske i obrtničke škole Industrial and crafts schools	svoga All	4 229	1 662	1 342	1 211	14	3 982	1 510	1 276	1 182	14	1 132
	muški Male	2 846	1 173	883	790	-	2 672	1 061	839	772	-	726
	ženski Female	1 383	489	459	421	14	1 310	449	437	410	14	406

1) Vidi Metodološka objašnjenja.

1) See Notes on Methodology.

2.13. POLAZNICI SREDNJIH ŠKOLA ZA ODRASLE KOJI SU ZAVRŠILI ŠKOLU, KRAJ ŠKOLSKE GODINE 2023./2024.
GRADUATED STUDENTS IN UPPER SECONDARY SCHOOLS FOR ADULTS, END OF 2023/2024 SCHOOL YEAR

	Polaznici Students			
	ukupno Total	muški Male	ženski Female	
Ukupno	1 062	583	479	Total
Gimnazije	25	13	12	Grammar schools
Srednje glazbene škole	-	-	-	Upper secondary music schools
Strukovne škole	1 037	570	467	Vocational schools
Strojarstvo	72	71	1	Mechanical engineering
Metalurgija	-	-	-	Metallurgy
Elektrotehnika	33	31	2	Electrical engineering
Geologija, rudarstvo i nafta	1	-	1	Geology, mining and petroleum
Ekonomija i trgovina	271	88	183	Economy and trade
Ugostiteljstvo i turizam	306	108	198	Hotels, catering and tourism
Poljoprivreda	57	41	16	Agriculture
Prehrana	10	10	-	Food processing
Šumarstvo	9	7	2	Forestry
Obrada drva	-	-	-	Wood processing
Graditeljstvo i geodezija	37	35	2	Civil engineering and geodesy
Cestovni promet	165	144	21	Road transport
Unutarnji transport	-	-	-	Internal transport
Pomorski, riječni i lučki promet	7	6	1	Sea, water and river transport
Željeznički promet	-	-	-	Railway transport
Kemijska tehnologija	-	-	-	Chemical technology
Grafika	11	7	4	Graphics and printing
Tekstil	2	-	2	Textiles
Zdravstvo	17	1	16	Health
Osobne usluge	34	17	17	Personal services
Ostale usluge	1	1	-	Other services
Optika	-	-	-	Optics
Unutarnji poslovi i zaštita	4	3	1	Internal affairs and security

2.14. POLAZNICI SREDNJIH ŠKOLA ZA ODRASLE KOJI SU ZAVRŠILI ŠKOLU PO GODINAMA STAROSTI, KRAJ ŠKOLSKE GODINE 2023./2024.

GRADUATED STUDENTS IN UPPER SECONDARY SCHOOLS FOR ADULTS, BY AGE, END OF 2023/2024 SCHOOL YEAR

	Ukupno Total	Godine starosti Age				
		manje od 18 Up to 18	18 – 20	21 – 24	25 – 34	35 i više 35 and over
Ukupno Total	1 062	14	298	224	292	234
Muški Male	583	11	176	120	167	109
Ženski Female	479	3	122	104	125	125

**2.15. NASTAVNICI I STRUČNI SURADNICI U SREDNJIM ŠKOLAMA PREMA VRSTI ŠKOLE, SPOLU I RADNOM VREMENU¹⁾,
KRAJ ŠKOLSKE GODINE 2023./2024.
TEACHERS AND ASSISTANTS IN UPPER SECONDARY SCHOOLS, BY KIND OF SCHOOL, SEX AND WORKING TIME¹⁾,
END OF 2023/2024 SCHOOL YEAR**

	Nastavnici Teachers						Nastavnici u ekvivalentu pune zaposlenosti Teachers, FTE		Stručni suradnici u ekvivalentu pune zaposlenosti Assistants, FTE	
	ukupno Total	žene Women	s punim radnim vremenom Full-time		s kraćim od punoga radnog vremena Part-time		ukupno Total	žene Women	ukupno Total	žene Women
			ukupno Total	žene Women	ukupno Total	žene Women				
Srednje škole – redovite <i>Upper secondary schools – regular</i>	26 443	18 019	13 739	9 424	12 704	8 595	18 857,53	12 847,05	1 104,31	1 000,23
Državne State	25 221	17 156	13 199	9 030	12 022	8 126	18 030,44	12 257,18	1 035,45	942,70
Privatne Private	747	503	287	192	460	311	482,15	325,25	32,06	24,43
Vjerskih zajednica Of religious communities	475	360	253	202	222	158	344,94	264,62	36,80	33,10
Gimnazije <i>Grammar schools</i>	6 088	4 560	3 224	2 467	2 864	2 093	4 413,93	3 346,39	336,58	302,57
Državne State	5 229	3 951	2 865	2 206	2 364	1 745	3 837,13	2 934,85	285,14	258,18
Privatne Private	495	340	186	126	309	214	321,54	220,55	21,24	15,99
Vjerskih zajednica Of religious communities	364	269	173	135	191	134	255,26	190,99	30,20	28,40
Tehničke i srodne škole <i>Technical and related schools</i>	11 334	7 711	5 940	4 091	5 394	3 620	8 250,81	5 641,94	452,91	413,24
Državne State	11 047	7 509	5 788	3 980	5 259	3 529	8 045,94	5 496,06	440,27	403,60
Privatne Private	197	130	91	61	106	69	134,99	90,05	9,54	7,44
Vjerskih zajednica Of religious communities	90	72	61	50	29	22	69,88	55,83	3,10	2,20
Srednje umjetničke škole <i>Secondary art schools</i>	2 104	1 382	1 536	1 013	568	369	1 744,90	1 146,27	40,80	37,30
Državne State	2 067	1 364	1 527	1 009	540	355	1 724,52	1 136,17	40,30	36,80
Privatne Private	37	18	9	4	28	14	20,38	10,10	0,50	0,50
Industrijske i obrtničke škole <i>Industrial and crafts schools</i>	6 917	4 366	3 039	1 853	3 878	2 513	4 447,89	2 712,45	274,02	247,12
Državne State	6 878	4 332	3 019	1 835	3 859	2 497	4 422,85	2 690,10	269,74	244,12
Privatne Private	18	15	1	1	17	14	5,24	4,55	0,78	0,50
Vjerskih zajednica Of religious communities	21	19	19	17	2	2	19,80	17,80	3,50	2,50
Srednje škole za mladež s teškoćama u razvoju <i>Upper secondary schools for disabled youth</i>	933	653	377	267	556	386	541,15	378,50	81,38	70,21
Državne State	933	653	377	267	556	386	541,15	378,50	81,38	70,21
Obrazovanje odraslih <i>Education of adults</i>	1 256	768	127	79	1 129	689	348,20	220,12	-	-
Državne State	842	512	79	47	763	465	231,66	143,69	-	-
Privatne Private	414	256	48	32	366	224	116,54	76,43	-	-

1) Vidi Metodološka objašnjenja.

1) See Notes on Methodology.

2.16. SREDNJE ŠKOLE ZA MLADEŽ S TEŠKOĆAMA U RAZVOJU, RAZREDNI ODJELI I UČENICI PREMA VRSTI SMETNJE, KRAJ ŠKOLSKE GODINE 2023./2024.

UPPER SECONDARY SCHOOLS FOR DISABLED YOUTH, CLASS UNITS AND STUDENTS, BY TYPE OF DISABILITY, END OF 2023/2024 SCHOOL YEAR

	Škole Schools	Razredni odjeli Class units	Učenci Students			
			ukupno Total	muški Male	ženski Female	
Ukupno	62	269	1 265	741	524	Total
Za mladež s intelektualnim teškoćama	56	201	960	557	403	For youth with intellectual disabilities
Za mladež oštećena vida	1	10	17	11	6	For visually impaired youth
Za mladež oštećena sluha	1	17	115	49	66	For youth with hearing impairment
Za tjelesno invalidnu mladež	1	25	120	71	49	For physically disabled youth
Za mladež s poremećajem u ponašanju	3	16	53	53	-	For youth with behavioural disorders

2.17. UČENICI SREDNJIH ŠKOLA ZA MLADEŽ S TEŠKOĆAMA U RAZVOJU PO RAZREDIMA, VRSTI SMETNJE I USPJEHU, KRAJ ŠKOLSKE GODINE 2023./2024.

STUDENTS IN UPPER SECONDARY SCHOOLS FOR DISABLED YOUTH, BY GRADES, TYPE OF DISABILITY AND ACHIEVEMENT, END OF 2023/2024 SCHOOL YEAR

	Učenci Students					Učenci koji su položili razred Students who passed their grade					
	ukupno Total	po razredima By grades				ukupno Total	po razredima By grades				
		I.	II.	III.	IV.		I.	II.	III.	IV.	
Ukupno	1 265	444	452	336	33	1 220	418	436	333	33	Total
Mladež s intelektualnim teškoćama	960	350	351	257	2	935	338	341	254	2	Youth with intellectual disabilities
Mladež oštećena vida	17	4	3	8	2	17	4	3	8	2	Visually impaired youth
Mladež oštećena sluha	115	31	40	27	17	110	28	38	27	27	Youth with hearing impairment
Tjelesno invalidna mladež	120	38	38	32	12	115	34	37	32	12	Physically disabled youth
Mladež s poremećajem u ponašanju	53	21	20	12	-	43	14	17	12	-	Youth with behavioural disorders

2.18. SREDNJE ŠKOLE ZA MLADEŽ S TEŠKOĆAMA U RAZVOJU, UČENICI I USPJEH UČENIKA PO RAZREDIMA I STRUKOVNIM PODRUČJIMA, KRAJ ŠKOLSKE GODINE 2023./2024.

UPPER SECONDARY SCHOOLS FOR DISABLED YOUTH, STUDENTS AND THEIR ACHIEVEMENT BY GRADES AND VOCATIONAL FIELDS, END OF 2023/2024 SCHOOL YEAR

	Učenci Students			Učenci koji su položili razred Students who passed their grade			
	ukupno Total	muški Male	ženski Female	ukupno Total	muški Male	ženski Female	

**Ukupno
Total**

Ukupno	1 265	741	524	1 220	708	512	Total
Strojarstvo	115	114	1	108	108	-	Mechanical engineering
Ekonomija i trgovina	143	68	75	135	62	73	Economy and trade
Ugostiteljstvo i turizam	496	217	279	482	209	273	Hotels, catering and tourism
Poljoprivreda	154	83	71	151	81	70	Agriculture
Prehrana	78	51	27	77	50	27	Food processing
Obrada drva	47	47	-	42	42	-	Wood processing
Graditeljstvo i geodezija	21	20	1	21	20	1	Civil engineering and geodesy
PT promet	8	5	3	8	5	3	Post and telecommunications
Grafika	68	55	13	64	53	11	Graphics and printing
Tekstil	49	9	40	48	8	40	Textiles
Obrada kože	21	11	10	20	10	10	Leather processing
Ostale usluge	65	61	4	64	60	4	Other services

2.18. SREDNJE ŠKOLE ZA MLADEŽ S TEŠKOĆAMA U RAZVOJU, UČENICI I USPJEH UČENIKA PO RAZREDIMA I STRUKOVNIM PODRUČJIMA, KRAJ ŠKOLSKE GODINE 2023./2024.
UPPER SECONDARY SCHOOLS FOR DISABLED YOUTH, STUDENTS AND THEIR ACHIEVEMENT BY GRADES AND VOCATIONAL FIELDS, END OF 2023/2024 SCHOOL YEAR

(nastavak)
(continued)

	Učenci <i>Students</i>			Učenci koji su položili razred <i>Students who passed their grade</i>			
	ukupno <i>Total</i>	muški <i>Male</i>	ženski <i>Female</i>	ukupno <i>Total</i>	muški <i>Male</i>	ženski <i>Female</i>	
I. razred <i>1st grade</i>							
Ukupno	444	269	175	418	250	168	<i>Total</i>
Strojarstvo	47	47	-	44	44	-	<i>Mechanical engineering</i>
Ekonomija i trgovina	47	23	24	45	23	22	<i>Economy and trade</i>
Ugostiteljstvo i turizam	175	79	96	165	72	93	<i>Hotels, catering and tourism</i>
Poljoprivreda	51	27	24	48	25	23	<i>Agriculture</i>
Prehrana	30	19	11	30	19	11	<i>Food processing</i>
Obrada drva	21	21	-	18	18	-	<i>Wood processing</i>
Graditeljstvo i geodezija	8	8	-	8	8	-	<i>Civil engineering and geodesy</i>
PT promet	2	1	1	2	1	1	<i>Post and telecommunications</i>
Grafika	19	16	3	16	14	2	<i>Graphics and printing</i>
Tekstil	17	5	12	16	4	12	<i>Textiles</i>
Obrada kože	3	2	1	3	2	1	<i>Leather processing</i>
Ostale usluge	24	21	3	23	20	3	<i>Other services</i>
II. razred <i>2nd grade</i>							
Ukupno	452	259	193	436	247	189	<i>Total</i>
Strojarstvo	42	41	1	38	38	-	<i>Mechanical engineering</i>
Ekonomija i trgovina	51	26	25	45	20	25	<i>Economy and trade</i>
Ugostiteljstvo i turizam	182	75	107	179	75	104	<i>Hotels, catering and tourism</i>
Poljoprivreda	57	32	25	57	32	25	<i>Agriculture</i>
Prehrana	26	19	7	25	18	7	<i>Food processing</i>
Obrada drva	15	15	-	14	14	-	<i>Wood processing</i>
Graditeljstvo i geodezija	4	3	1	4	3	1	<i>Civil engineering and geodesy</i>
PT promet	1	1	-	1	1	-	<i>Post and telecommunications</i>
Grafika	25	19	6	25	19	6	<i>Graphics and printing</i>
Tekstil	18	2	16	18	2	16	<i>Textiles</i>
Obrada kože	11	6	5	10	5	5	<i>Leather processing</i>
Ostale usluge	20	20	-	20	20	-	<i>Other services</i>
III. razred <i>3rd grade</i>							
Ukupno	336	200	136	333	198	135	<i>Total</i>
Strojarstvo	24	24	-	24	24	-	<i>Mechanical engineering</i>
Ekonomija i trgovina	38	18	20	38	18	20	<i>Economy and trade</i>
Ugostiteljstvo i turizam	126	56	70	125	55	70	<i>Hotels, catering and tourism</i>
Poljoprivreda	46	24	22	46	24	22	<i>Agriculture</i>
Prehrana	22	13	9	22	13	9	<i>Food processing</i>
Obrada drva	11	11	-	10	10	-	<i>Wood processing</i>
Graditeljstvo i geodezija	9	9	-	9	9	-	<i>Civil engineering and geodesy</i>
PT promet	4	3	1	4	3	1	<i>Post and telecommunications</i>
Grafika	20	17	3	19	17	2	<i>Graphics and printing</i>
Tekstil	11	2	9	11	2	9	<i>Textiles</i>
Obrada kože	4	3	1	4	3	1	<i>Leather processing</i>
Ostale usluge	21	20	1	21	20	1	<i>Other services</i>
IV. razred <i>4th grade</i>							
Ukupno	33	13	20	33	13	20	<i>Total</i>
Strojarstvo	2	2	-	2	2	-	<i>Mechanical engineering</i>
Ekonomija i trgovina	7	1	6	7	1	6	<i>Economy and trade</i>
Ugostiteljstvo i turizam	13	7	6	13	7	6	<i>Hotels, catering and tourism</i>
PT promet	1	-	1	1	-	1	<i>Post and telecommunications</i>
Grafika	4	3	1	4	3	1	<i>Graphics and printing</i>
Tekstil	3	-	3	3	-	3	<i>Textiles</i>
Obrada kože	3	-	3	3	-	3	<i>Leather processing</i>

**2.19. UČENICI SREDNJIH ŠKOLA ZA MLADEŽ S TEŠKOĆAMA U RAZVOJU KOJI SU ZAVRŠILI ŠKOLU
PO STRUKOVNIM PODRUČJIMA, KRAJ ŠKOLSKE GODINE 2023./2024.**

*GRADUATED STUDENTS IN UPPER SECONDARY SCHOOLS FOR DISABLED YOUTH, BY VOCATIONAL FIELDS,
END OF 2023/2024 SCHOOL YEAR*

	Učenici <i>Students</i>			
	ukupno <i>Total</i>	muški <i>Male</i>	ženski <i>Female</i>	
Ukupno	339	201	138	<i>Total</i>
Strojarstvo	30	30	-	<i>Mechanical engineering</i>
Ekonomija i trgovina	30	12	18	<i>Economy and trade</i>
Ugostiteljstvo i turizam	129	60	69	<i>Hotels, catering and tourism</i>
Poljoprivreda	46	24	22	<i>Agriculture</i>
Prehrana	22	13	9	<i>Food processing</i>
Obrada drva	13	13	-	<i>Wood processing</i>
Graditeljstvo i geodezija	9	9	-	<i>Civil engineering and geodesy</i>
PT promet	1	-	1	<i>Post and telecommunications</i>
Grafika	18	16	2	<i>Graphics and printing</i>
Tekstil	14	2	12	<i>Textiles</i>
Obrada kože	6	2	4	<i>Leather processing</i>
Ostale usluge	21	20	1	<i>Other services</i>

**2.20. NASTAVNICI I STRUČNI SURADNICI U SREDNJIH ŠKOLAMA ZA MLADEŽ S TEŠKOĆAMA U RAZVOJU PREMA SPOLU
I RADNOM VREMENU¹⁾, KRAJ ŠKOLSKE GODINE 2023./2024.**

*TEACHERS AND ASSISTANTS IN UPPER SECONDARY SCHOOLS FOR DISABLED YOUTH, BY SEX AND WORKING TIME¹⁾,
END OF 2023/2024 SCHOOL YEAR*

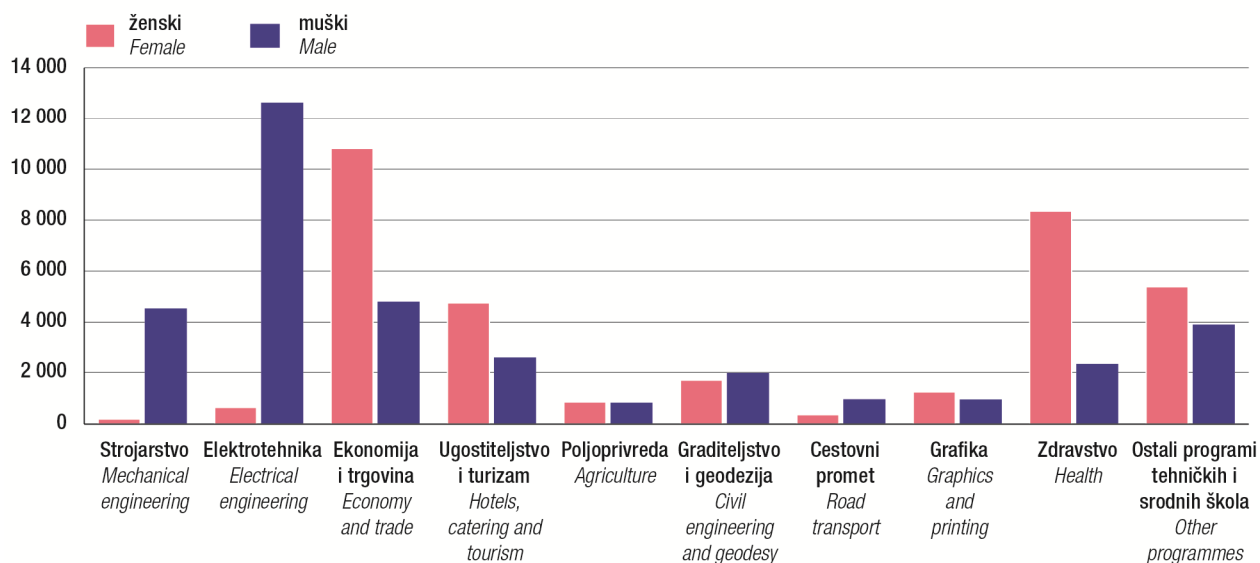
	Nastavnici <i>Teachers</i>					Stručni suradnici <i>Assistants</i>		
	ukupno <i>Total</i>	muškarci <i>Men</i>	žene <i>Women</i>	s punim radnim vremenom <i>Full-time</i>		ukupno <i>Total</i>	žene <i>Women</i>	
				ukupno <i>Total</i>	žene <i>Women</i>			
Ukupno	933	280	653	377	267	187	166	<i>Total</i>
Za mladež s intelektualnim teškoćama	827	245	582	292	213	172	157	<i>For youth with intellectual disabilities</i>
Za mladež oštećena vida	16	4	12	12	9	1	1	<i>For visually impaired youth</i>
Za mladež oštećena sluha	14	3	11	13	10	2	1	<i>For youth with hearing impairment</i>
Za tjelesno invalidnu mladež	45	10	35	32	24	4	4	<i>For physically disabled youth</i>
Za mladež s poremećajem u ponašanju	34	18	13	28	11	8	3	<i>For youth with behavioural disorders</i>

1) Vidi Metodološka objašnjenja.

1) See Notes on Methodology.

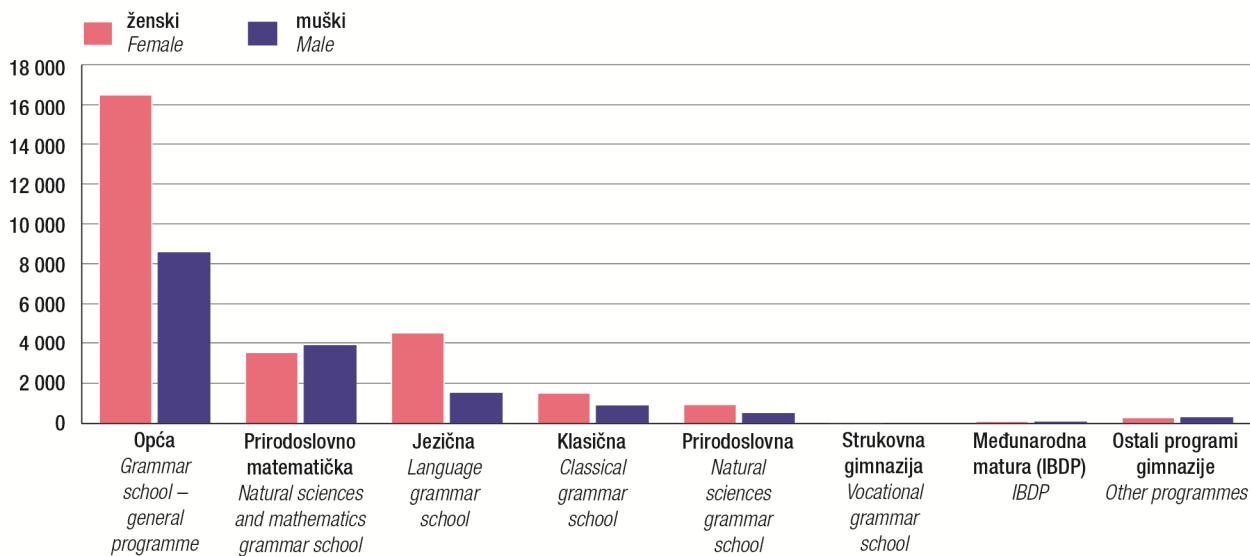
G-2. TEHNIČKE I SRODNE ŠKOLE, UČENICI PREMA SPOLU I PODRUČJIMA OBRAZOVANJA, KRAJ ŠK. G. 2023./2024.

TECHNICAL AND RELATED SECONDARY SCHOOLS, STUDENTS BY SEX AND FIELDS OF EDUCATION, END OF 2023/2024 SCHOOL YEAR

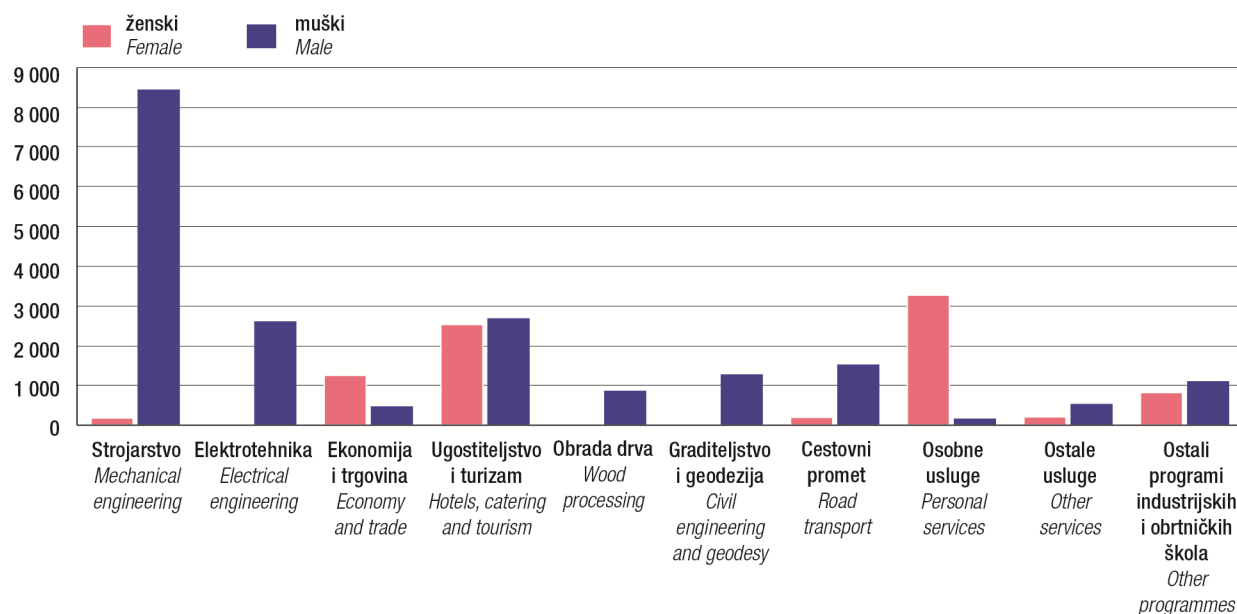


G-3. GIMNAZIJE, UČENICI PREMA SPOLU I PODRUČJIMA OBRAZOVANJA, KRAJ ŠK. G. 2023./2024.

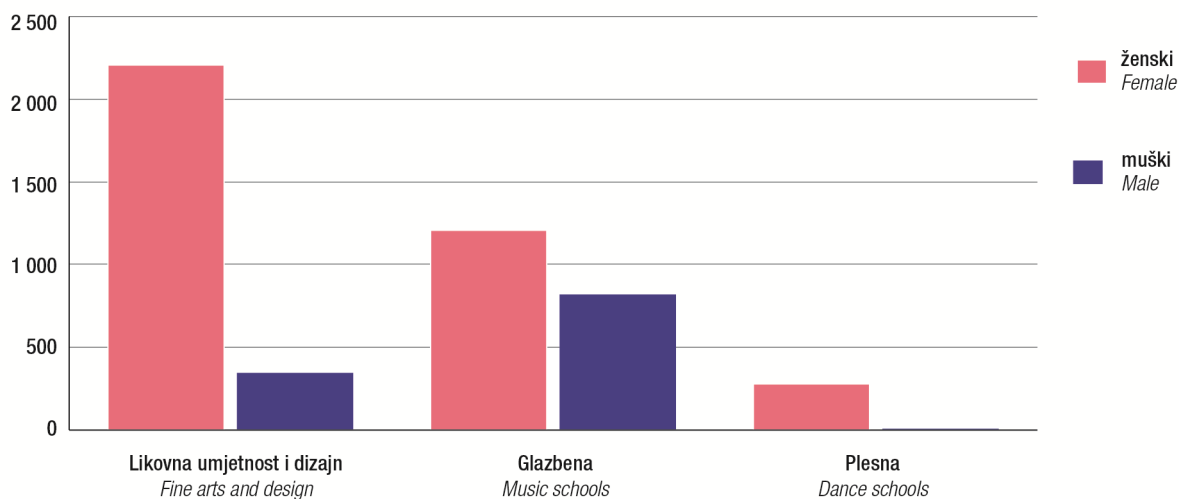
GRAMMAR SCHOOLS, STUDENTS BY SEX AND FIELDS OF EDUCATION, END OF 2023/2024 SCHOOL YEAR



G-4. INDUSTRIJSKE I OBRTHIČKE ŠKOLE, UČENICI PREMA SPOLU I PODRUČJIMA OBRAZOVANJA, KRAJ ŠK. G. 2023./2024.
INDUSTRIAL AND CRAFTS SECONDARY SCHOOLS, STUDENTS BY SEX AND FIELDS OF EDUCATION, END OF 2023/2024 SCHOOL YEAR



G-5. UMJETNIČKE ŠKOLE, UČENICI PREMA SPOLU I PODRUČJIMA OBRAZOVANJA, KRAJ ŠK. G. 2023./2024.
SECONDARY ART SCHOOLS, STUDENTS BY SEX AND FIELDS OF EDUCATION, END OF 2023/2024 SCHOOL YEAR



3. SREDNJE ŠKOLE PO ŽUPANIJAMA I GRADOVIMA/ OPĆINAMA – KRAJ ŠKOLSKE GODINE 2023./2024.
UPPER SECONDARY SCHOOLS, BY COUNTIES AND TOWNS/ MUNICIPALITIES – END OF 2023/2024 SCHOOL YEAR

3.1. SREDNJE ŠKOLE, RAZREDNI ODJELI, UČENICI I NASTAVNICI¹⁾, KRAJ ŠKOLSKE GODINE 2023./2024.
UPPER SECONDARY SCHOOLS, CLASS UNITS, STUDENTS AND TEACHERS¹⁾, END OF 2023/2024 SCHOOL YEAR

	Škole Schools	Razredni odjeli Class units	Učenci Students		Učenci koji su završili školu Graduated students		Nastavnici u ekvivalentu pune zaposlenosti Teachers, FTE		Stručni suradnici u ekvivalentu pune zaposlenosti Assistants, FTE	
			ukupno Total	učenice Female students	ukupno Total	učenice Female students	ukupno Total	žene Women	ukupno Total	žene Women
Republika Hrvatska Republic of Croatia	818	7 995	149 755	75 521	38 247	18 649	19 746,88	13 445,67	1 185,69	1 070,44
Gimnazije Grammar schools	184	2 029	43 232	27 448	10 681	6 838	4 413,93	3 346,39	336,58	302,57
Tehničke i srodne škole Technical and related schools	269	3 459	69 834	34 306	16 813	8 021	8 250,81	5 641,94	452,91	413,24
Srednje umjetničke škole Secondary art schools	53	361	4 858	3 689	1 061	788	1 744,90	1 146,27	40,80	37,30
Industrijske i obrtničke škole Industrial and crafts schools	199	1 606	28 231	8 513	8 291	2 385	4 447,89	2 712,45	274,02	247,12
Specijalne srednje škole ²⁾ Special secondary schools ²⁾	62	269	1 265	524	339	138	541,15	378,50	81,38	70,21
Srednje škole za odrasle Secondary schools for adults	51	271	2 335	1 041	1 062	479	348,20	220,12	-	-
Zagrebačka županija County of Zagreb	35	317	6 527	2 956	1 697	726	821,89	574,33	56,28	51,78
Gimnazije Grammar schools	8	76	1 759	1 099	436	263	160,56	123,98	13,44	11,28
Tehničke i srodne škole Technical and related schools	11	122	2 779	1 104	693	256	308,51	208,46	20,82	20,20
Srednje umjetničke škole Secondary art schools	3	24	186	127	44	32	104,72	72,94	2,00	2,00
Industrijske i obrtničke škole Industrial and crafts schools	9	79	1 697	580	501	166	221,25	151,50	14,02	13,30
Specijalne srednje škole ²⁾ Special secondary schools ²⁾	3	13	49	11	15	3	25,30	16,10	6,00	5,00
Srednje škole za odrasle Secondary schools for adults	1	3	57	35	8	6	1,55	1,35	-	-
Gradovi/ Towns										
Dugo Selo	4	39	720	236	198	64	71,97	47,56	2,97	2,97
Gimnazije Grammar schools	1	8	146	86	44	26	7,19	5,90	0,99	0,99
Tehničke i srodne škole Technical and related schools	1	16	352	79	86	17	20,68	15,53	0,99	0,99
Srednje umjetničke škole Secondary art schools	1	6	21	13	5	2	19,50	9,50	-	-
Industrijske i obrtničke škole Industrial and crafts schools	1	9	201	58	63	19	24,60	16,63	0,99	0,99
Ivanić-Grad	4	38	736	396	180	90	70,60	52,20	4,00	4,00
Gimnazije Grammar schools	1	12	248	177	55	38	22,30	20,60	1,00	1,00
Tehničke i srodne škole Technical and related schools	1	16	325	148	85	38	30,50	19,50	1,00	1,00
Industrijske i obrtničke škole Industrial and crafts schools	1	7	143	64	36	13	14,00	9,50	1,00	1,00
Specijalne srednje škole ²⁾ Special secondary schools ²⁾	1	3	20	7	4	1	3,80	2,60	1,00	1,00

1) Vidi Metodološka objašnjenja.

2) Srednje škole za mladež s teškoćama u razvoju

1) See Notes on Methodology.

2) Upper secondary schools for disabled youth.

3.1. SREDNJE ŠKOLE, RAZREDNI ODJELI, UČENICI I NASTAVNICI¹⁾, KRAJ ŠKOLSKE GODINE 2023./2024.

 UPPER SECONDARY SCHOOLS, CLASS UNITS, STUDENTS AND TEACHERS¹⁾, END OF 2023/2024 SCHOOL YEAR

 (nastavak)
 (continued)

	Škole Schools	Razredni odjeli Class units	Učenci Students		Učenci koji su završili školu Graduated students		Nastavnici u ekvivalentu pune zaposlenosti Teachers, FTE		Stručni suradnici u ekvivalentu pune zaposlenosti Assistants, FTE	
			ukupno Total	učenice Female students	ukupno Total	učenice Female students	ukupno Total	žene Women	ukupno Total	žene Women
Jastrebarsko	3	15	400	201	90	37	30,34	20,99	6,42	6,42
Gimnazije Grammar schools	1	6	184	119	43	23	15,34	11,69	2,14	2,14
Tehničke i srodne škole Technical and related schools	1	6	143	81	25	14	8,50	5,20	2,14	2,14
Industrijske i obrtničke škole Industrial and crafts schools	1	3	73	1	22	-	6,50	4,10	2,14	2,14
Samobor	7	65	1 300	570	357	146	219,51	129,14	16,00	13,50
Gimnazije Grammar schools	1	12	286	195	78	53	22,97	16,42	2,00	0,50
Tehničke i srodne škole Technical and related schools	2	24	571	229	141	49	82,12	46,91	5,50	5,50
Srednje umjetničke škole Secondary art schools	1	6	51	27	13	7	21,00	13,50	1,00	1,00
Industrijske i obrtničke škole Industrial and crafts schools	2	16	375	119	118	37	83,42	47,31	5,50	5,50
Specijalne srednje škole ²⁾ Special secondary schools ²⁾	1	7	17	-	7	-	10,00	5,00	2,00	1,00
Sveti Ivan Zelina	3	17	300	104	87	39	33,70	22,60	5,00	5,00
Gimnazije Grammar schools	1	4	61	43	23	19	10,80	8,40	2,00	2,00
Tehničke i srodne škole Technical and related schools	1	7	128	28	35	11	11,80	7,40	1,50	1,50
Industrijske i obrtničke škole Industrial and crafts schools	1	6	111	33	29	9	11,10	6,80	1,50	1,50
Velika Gorica	7	85	1 862	809	483	194	248,85	191,50	14,90	14,90
Gimnazije Grammar schools	1	18	481	266	109	55	32,48	25,48	3,00	3,00
Tehničke i srodne škole Technical and related schools	3	37	896	350	230	84	98,27	73,20	7,50	7,50
Srednje umjetničke škole Secondary art schools	1	12	114	87	26	23	64,22	49,94	1,00	1,00
Industrijske i obrtničke škole Industrial and crafts schools	1	15	359	102	114	30	42,38	34,38	0,40	0,40
Specijalne srednje škole ²⁾ Special secondary schools ²⁾	1	3	12	4	4	2	11,50	8,50	3,00	3,00
Vrbovec	3	26	485	239	122	55	80,20	56,40	3,00	2,00
Gimnazije Grammar schools	1	8	161	107	39	23	30,00	20,70	0,90	0,60
Tehničke i srodne škole Technical and related schools	1	4	80	55	20	13	29,80	19,90	0,90	0,60
Industrijske i obrtničke škole Industrial and crafts schools	1	14	244	77	63	19	20,40	15,80	1,20	0,80
Zaprešić	4	32	724	401	180	101	66,72	53,94	3,99	2,99
Gimnazije Grammar schools	1	8	192	106	45	26	19,48	14,79	1,41	1,05
Tehničke i srodne škole Technical and related schools	1	12	284	134	71	30	26,84	20,82	1,29	0,97
Industrijske i obrtničke škole Industrial and crafts schools	1	9	191	126	56	39	18,85	16,98	1,29	0,97
Srednje škole za odrasle Secondary schools for adults	1	3	57	35	8	6	1,55	1,35	-	-

3.1. SREDNJE ŠKOLE, RAZREDNI ODJELI, UČENICI I NASTAVNICI¹⁾, KRAJ ŠKOLSKE GODINE 2023./2024.

 UPPER SECONDARY SCHOOLS, CLASS UNITS, STUDENTS AND TEACHERS¹⁾, END OF 2023/2024 SCHOOL YEAR

 (nastavak)
 (continued)

	Škole Schools	Razredni odjeli Class units	Učenci Students		Učenci koji su završili školu Graduated students		Nastavnici u ekvivalentu pune zaposlenosti Teachers, FTE		Stručni suradnici u ekvivalentu pune zaposlenosti Assistants, FTE	
			ukupno Total	Učenice Female students	Ukupno Total	Učenice Female students	ukupno Total	žene Women	ukupno Total	Žene Women
Krapinsko-zagorska županija County of Krapina-Zagorje	23	232	4 475	2 295	1 103	540	484,85	320,42	29,51	26,01
Gimnazije Grammar schools	5	39	791	561	196	150	80,56	64,79	6,03	5,20
Tehničke i srodne škole Technical and related schools	8	115	2 422	1 337	538	281	230,48	165,97	11,97	11,14
Srednje umjetničke škole Secondary art schools	2	12	155	125	33	27	39,40	19,47	2,00	2,00
Industrijske i obrtničke škole Industrial and crafts schools	6	59	1 087	262	333	82	123,41	62,79	6,31	5,47
Specijalne srednje škole ²⁾ Special secondary schools ²⁾	2	7	20	10	3	-	11,00	7,40	3,20	2,20
Gradovi/ Towns										
Krapina	3	43	908	340	263	99	85,82	51,86	3,65	3,65
Gimnazije Grammar schools	1	12	229	160	62	49	24,54	19,49	1,16	1,16
Tehničke i srodne škole Technical and related schools	1	16	355	127	92	31	35,04	20,29	1,33	1,33
Industrijske i obrtničke škole Industrial and crafts schools	1	15	324	53	109	19	26,24	12,08	1,16	1,16
Oroslavje	3	16	348	97	107	43	35,48	20,52	3,00	2,00
Gimnazije Grammar schools	1	3	31	22	14	13	6,58	5,08	0,99	0,66
Tehničke i srodne škole Technical and related schools	1	4	105	-	24	-	9,45	3,64	0,99	0,66
Industrijske i obrtničke škole Industrial and crafts schools	1	9	212	75	69	30	19,45	11,80	1,02	0,68
Pregrada	4	28	482	370	102	74	63,35	42,57	2,16	2,16
Gimnazije Grammar schools	1	4	78	56	15	10	5,96	4,54	0,63	0,63
Tehničke i srodne škole Technical and related schools	1	17	346	273	69	49	29,54	25,29	0,90	0,90
Srednje umjetničke škole Secondary art schools	1	4	20	12	4	3	23,14	8,35	-	-
Industrijske i obrtničke škole Industrial and crafts schools	1	3	38	29	14	12	4,71	4,39	0,63	0,63
Zabok	6	71	1 473	991	307	206	135,97	102,32	9,70	9,20
Gimnazije Grammar schools	1	16	371	260	87	65	34,54	27,37	2,50	2,00
Tehničke i srodne škole Technical and related schools	2	40	853	542	167	101	60,08	50,17	4,00	4,00
Srednje umjetničke škole Secondary art schools	1	8	135	113	29	24	16,26	11,12	2,00	2,00
Industrijske i obrtničke škole Industrial and crafts schools	1	6	110	73	24	16	23,09	12,26	1,00	1,00
Specijalne srednje škole Special secondary schools	1	1	4	3	-	-	2,00	1,40	0,20	0,20
Zlatar	2	16	341	184	85	47	36,24	26,78	3,00	3,00
Gimnazije Grammar schools	1	4	82	63	18	13	8,94	8,31	0,75	0,75
Tehničke i srodne škole Technical and related schools	1	12	259	121	67	34	27,30	18,47	2,25	2,25

3.1. SREDNJE ŠKOLE, RAZREDNI ODJELI, UČENICI I NASTAVNICI¹⁾, KRAJ ŠKOLSKE GODINE 2023./2024.

 UPPER SECONDARY SCHOOLS, CLASS UNITS, STUDENTS AND TEACHERS¹⁾, END OF 2023/2024 SCHOOL YEAR

 (nastavak)
 (continued)

	Škole Schools	Razredni odjeli Class units	Učenci Students		Učenci koji su završili školu Graduated students		Nastavnici u ekvivalentu pune zaposlenosti Teachers, FTE		Stručni suradnici u ekvivalentu pune zaposlenosti Assistants, FTE	
			Ukupno Total	Učenice Female students	Ukupno Total	Učenice Female students	ukupno Total	žene Women	ukupno Total	Žene Women
Općine/ Municipalities										
Bedekovčina	2	35	572	235	145	52	90,22	51,55	3,00	2,00
Tehničke i srodne škole Technical and related schools	1	18	336	214	76	49	53,37	36,91	1,50	1,00
Industrijske i obrtničke škole Industrial and crafts schools	1	17	236	21	69	3	36,85	14,64	1,50	1,00
Budinščina	1	6	16	7	3	-	9,00	6,00	3,00	2,00
Specijalne srednje škole ²⁾ Special secondary schools ²⁾	1	6	16	7	3	-	9,00	6,00	3,00	2,00
Konjščina	2	17	335	71	91	19	28,77	18,82	2,00	2,00
Tehničke i srodne škole Technical and related schools	1	8	168	60	43	17	15,70	11,20	1,00	1,00
Industrijske i obrtničke škole Industrial and crafts schools	1	9	167	11	48	2	13,07	7,62	1,00	1,00
Sisačko-moslavačka županija County of Sisak-Moslavina										
Gimnazije Grammar schools	6	51	869	563	212	138	104,21	82,43	7,15	7,15
Tehničke i srodne škole Technical and related schools	11	119	2 161	1 134	476	243	236,47	140,08	14,28	12,78
Srednje umjetničke škole Secondary art schools	2	8	74	44	13	6	40,14	24,64	-	-
Industrijske i obrtničke škole Industrial and crafts schools	9	64	911	241	262	67	118,33	61,62	10,30	9,80
Specijalne srednje škole ²⁾ Special secondary schools ²⁾	2	8	37	14	9	5	14,32	10,12	1,60	1,60
Srednje škole za odrasle Secondary schools for adults	1	12	54	32	48	31	8,80	5,60	-	-
Gradovi/ Towns										
Glina	3	11	149	74	41	25	17,27	9,68	1,67	1,67
Gimnazije Grammar schools	1	4	53	37	18	15	6,80	5,14	0,33	0,33
Tehničke i srodne škole Technical and related schools	1	4	56	36	14	10	6,42	3,00	0,66	0,66
Industrijske i obrtničke škole Industrial and crafts schools	1	3	40	1	9	-	4,05	1,54	0,68	0,68
Hrvatska Kostajnica	3	15	111	54	26	10	47,40	26,20	1,98	1,98
Gimnazije Grammar schools	1	4	33	21	6	3	12,50	8,50	0,66	0,66
Tehničke i srodne škole Technical and related schools	1	8	67	32	16	7	21,70	11,10	0,66	0,66
Industrijske i obrtničke škole Industrial and crafts schools	1	3	11	1	4	-	13,20	6,60	0,66	0,66
Kutina	4	38	790	360	171	73	73,62	49,06	6,00	6,00
Gimnazije Grammar schools	1	12	280	175	66	39	19,38	17,69	1,50	1,50
Tehničke i srodne škole Technical and related schools	2	23	441	185	85	34	43,04	25,97	3,00	3,00
Industrijske i obrtničke škole Industrial and crafts schools	1	3	69	-	20	-	11,20	5,40	1,50	1,50

3.1. SREDNJE ŠKOLE, RAZREDNI ODJELI, UČENICI I NASTAVNICI¹⁾, KRAJ ŠKOLSKE GODINE 2023./2024.

 UPPER SECONDARY SCHOOLS, CLASS UNITS, STUDENTS AND TEACHERS¹⁾, END OF 2023/2024 SCHOOL YEAR

 (nastavak)
 (continued)

	Škole Schools	Razredni odjeli Class units	Učenci Students		Učenci koji su završili školu Graduated students		Nastavnici u ekvivalentu pune zaposlenosti Teachers, FTE		Stručni suradnici u ekvivalentu pune zaposlenosti Assistants, FTE	
			ukupno Total	učenice Female students	ukupno Total	učenice Female students	ukupno Total	žene Women	ukupno Total	žene Women
Novska	4	25	337	134	81	30	53,78	31,30	1,98	1,98
Gimnazije <i>Grammar schools</i>	1	4	72	44	18	12	11,10	8,80	0,66	0,66
Tehničke i srodne škole <i>Technical and related schools</i>	1	8	158	54	35	12	12,74	7,46	0,66	0,66
Srednje umjetničke škole <i>Secondary art schools</i>	1	4	21	11	3	1	13,14	6,64	-	-
Industrijske i obrtničke škole <i>Industrial and crafts schools</i>	1	9	86	25	25	5	16,80	8,40	0,66	0,66
Petrinja	4	22	225	143	59	37	43,24	34,17	4,00	4,00
Gimnazije <i>Grammar schools</i>	1	8	120	74	32	20	17,73	12,80	1,00	1,00
Tehničke i srodne škole <i>Technical and related schools</i>	1	8	80	60	20	15	14,93	13,35	1,00	1,00
Industrijske i obrtničke škole <i>Industrial and crafts schools</i>	1	3	20	8	5	2	6,26	3,80	1,00	1,00
Specijalne srednje škole ²⁾ <i>Special secondary schools²⁾</i>	1	3	5	1	2	-	4,32	4,22	1,00	1,00
Sisak	11	137	2 277	1 121	580	273	259,72	156,52	15,70	13,70
Gimnazije <i>Grammar schools</i>	1	19	311	212	72	49	36,70	29,50	3,00	3,00
Tehničke i srodne škole <i>Technical and related schools</i>	4	60	1 212	649	268	132	121,17	67,82	7,30	5,80
Srednje umjetničke škole <i>Secondary art schools</i>	1	4	53	33	10	5	27,00	18,00	-	-
Industrijske i obrtničke škole <i>Industrial and crafts schools</i>	3	37	615	182	175	51	56,05	29,70	4,80	4,30
Specijalne srednje škole ²⁾ <i>Special secondary schools²⁾</i>	1	5	32	13	7	5	10,00	5,90	0,60	0,60
Srednje škole za odrasle <i>Secondary schools for adults</i>	1	12	54	32	48	31	8,80	5,60	-	-
Općinal/ Municipality										
Topusko	2	14	217	142	62	42	27,24	17,56	2,00	2,00
Tehničke i srodne škole <i>Technical and related schools</i>	1	8	147	118	38	33	16,47	11,38	1,00	1,00
Industrijske i obrtničke škole <i>Industrial and crafts schools</i>	1	6	70	24	24	9	10,77	6,18	1,00	1,00
Karlovačka županija County of Karlovac	29	227	3 830	1 953	950	448	617,89	391,37	40,19	36,04
Gimnazije <i>Grammar schools</i>	4	38	746	514	172	127	95,22	66,28	4,81	4,26
Tehničke i srodne škole <i>Technical and related schools</i>	11	105	1 907	1 045	457	250	265,20	180,28	17,25	15,10
Srednje umjetničke škole <i>Secondary art schools</i>	2	10	110	67	20	7	67,41	35,90	2,38	2,38
Industrijske i obrtničke škole <i>Industrial and crafts schools</i>	10	68	1 041	319	294	64	183,27	104,81	12,55	11,10
Specijalne srednje škole ²⁾ <i>Special secondary schools²⁾</i>	2	6	26	8	7	-	6,79	4,10	3,20	3,20

3.1. SREDNJE ŠKOLE, RAZREDNI ODJELI, UČENICI I NASTAVNICI¹⁾, KRAJ ŠKOLSKE GODINE 2023./2024.

 UPPER SECONDARY SCHOOLS, CLASS UNITS, STUDENTS AND TEACHERS¹⁾, END OF 2023/2024 SCHOOL YEAR

 (nastavak)
 (continued)

	Škole Schools	Razredni odjeli Class units	Učenci Students		Učenci koji su završili školu Graduated students		Nastavnici u ekvivalentu pune zaposlenosti Teachers, FTE		Stručni suradnici u ekvivalentu pune zaposlenosti Assistants, FTE	
			ukupno Total	učenice Female students	ukupno Total	učenice Female students	ukupno Total	žene Women	ukupno Total	žene Women
Gradovi/ Towns										
Duga Resa	4	13	220	124	51	25	24,13	17,23	1,52	1,52
Gimnazije Grammar schools	1	4	76	45	18	12	7,76	5,76	0,38	0,38
Tehničke i srodne škole Technical and related schools	1	4	63	39	23	11	8,08	6,01	0,38	0,38
Srednje umjetničke škole Secondary art schools	1	2	44	34	-	-	4,91	3,55	0,38	0,38
Industrijske i obrtničke škole Industrial and crafts schools	1	3	37	6	10	2	3,38	1,91	0,38	0,38
Karlovac	17	165	2 960	1 563	728	364	442,19	280,34	30,18	27,68
Gimnazije Grammar schools	1	24	536	389	118	94	49,48	35,44	3,00	3,00
Tehničke i srodne škole Technical and related schools	7	76	1 516	868	350	206	193,68	134,71	14,24	12,64
Srednje umjetničke škole Secondary art schools	1	8	66	33	20	7	62,50	32,35	2,00	2,00
Industrijske i obrtničke škole Industrial and crafts schools	6	51	816	265	233	57	129,74	73,74	7,74	6,84
Specijalne srednje škole ²⁾ Special secondary schools ²⁾	2	6	26	8	7	-	6,79	4,10	3,20	3,20
Ogulin	5	36	515	223	135	48	87,45	51,76	6,49	4,84
Gimnazije Grammar schools	1	8	113	68	27	16	15,24	10,54	0,83	0,28
Tehničke i srodne škole Technical and related schools	2	17	244	107	68	27	40,96	25,06	1,83	1,28
Industrijske i obrtničke škole Industrial and crafts schools	2	11	158	48	40	5	31,25	16,16	3,83	3,28
Slunj	3	13	135	43	36	11	64,12	42,04	2,00	2,00
Gimnazije Grammar schools	1	2	21	12	9	5	22,74	14,54	0,60	0,60
Tehničke i srodne škole Technical and related schools	1	8	84	31	16	6	22,48	14,50	0,80	0,80
Industrijske i obrtničke škole Industrial and crafts schools	1	3	30	-	11	-	18,90	13,00	0,60	0,60
Varaždinska županija County of Varaždin	37	351	6 608	3 401	1 789	893	1 234,04	846,46	47,74	41,04
Gimnazije Grammar schools	7	80	1 543	1 034	420	288	252,93	185,17	11,57	11,23
Tehničke i srodne škole Technical and related schools	11	165	3 249	1 856	814	452	482,43	346,54	15,04	11,79
Srednje umjetničke škole Secondary art schools	2	12	215	154	49	40	126,51	75,60	3,00	3,00
Industrijske i obrtničke škole Industrial and crafts schools	9	72	1 498	322	483	105	301,71	191,84	9,10	6,34
Specijalne srednje škole ²⁾ Special secondary schools ²⁾	6	19	88	31	21	7	63,45	43,34	9,03	8,68
Srednje škole za odrasle Secondary schools for adults	2	3	15	4	2	1	7,01	3,97	-	-

3.1. SREDNJE ŠKOLE, RAZREDNI ODJELI, UČENICI I NASTAVNICI¹⁾, KRAJ ŠKOLSKE GODINE 2023./2024.

 UPPER SECONDARY SCHOOLS, CLASS UNITS, STUDENTS AND TEACHERS¹⁾, END OF 2023/2024 SCHOOL YEAR

 (nastavak)
 (continued)

	Škole Schools	Razredni odjeli Class units	Učenci Students		Učenci koji su završili školu Graduated students		Nastavnici u ekvivalentu pune zaposlenosti Teachers, FTE		Stručni suradnici u ekvivalentu pune zaposlenosti Assistants, FTE	
			ukupno Total	učenice Female students	ukupno Total	učenice Female students	ukupno Total	žene Women	ukupno Total	žene Women
Gradovi/ Towns										
Ivanec	5	23	392	182	125	65	97,98	69,69	3,85	3,85
Gimnazije Grammar schools	1	7	130	91	45	33	28,60	26,00	1,20	1,20
Tehničke i srodne škole Technical and related schools	1	4	85	70	21	16	27,64	21,64	1,20	1,20
Industrijske i obrtničke škole Industrial and crafts schools	1	8	156	21	51	16	34,22	20,17	1,20	1,20
Specijalne srednje škole ²⁾ Special secondary schools ²⁾	1	3	15	-	8	-	6,98	1,66	0,25	0,25
Srednje škole za odrasle Secondary schools for adults	1	1	6	-	-	-	0,54	0,22	-	-
Ludbreg	3	15	259	30	58	10	103,10	65,95	1,00	1,00
Tehničke i srodne škole Technical and related schools	1	6	111	6	18	2	44,10	29,60	0,33	0,33
Industrijske i obrtničke škole Industrial and crafts schools	1	6	135	16	37	6	45,00	26,85	0,34	0,34
Specijalne srednje škole ²⁾ Special secondary schools ²⁾	1	3	13	8	3	2	14,00	9,50	0,33	0,33
Novi Marof	3	10	137	92	40	30	34,02	26,25	0,99	0,99
Gimnazije Grammar schools	1	4	38	26	12	9	13,98	11,30	0,33	0,33
Tehničke i srodne škole Technical and related schools	1	5	91	61	20	16	18,39	13,78	0,33	0,33
Industrijske i obrtničke škole Industrial and crafts schools	1	1	8	5	8	5	1,35	1,17	0,33	0,33
Varaždin	22	278	5 451	2 857	1 483	729	933,42	639,15	38,40	33,70
Gimnazije Grammar schools	5	69	1 375	917	363	246	210,35	147,87	10,04	9,70
Tehničke i srodne škole Technical and related schools	6	134	2 678	1 522	693	371	346,78	247,62	11,13	8,83
Srednje umjetničke škole Secondary art schools	2	12	215	154	49	40	126,51	75,60	3,00	3,00
Industrijske i obrtničke škole Industrial and crafts schools	5	51	1 122	238	369	67	206,61	134,61	6,33	4,27
Specijalne srednje škole ²⁾ Special secondary schools ²⁾	3	10	52	22	7	4	36,70	29,70	7,90	7,90
Srednje škole za odrasle Secondary schools for adults	1	2	9	4	2	1	6,47	3,75	-	-
Općine/ Municipalities										
Maruševac	1	9	200	133	43	31	29,60	22,80	1,50	1,00
Tehničke i srodne škole Technical and related schools	1	9	200	133	43	31	29,60	22,80	1,50	1,00
Vinica	3	16	169	107	40	28	35,92	22,62	2,00	0,50
Tehničke i srodne škole Technical and related schools	1	7	84	64	19	16	15,62	11,10	0,55	0,10
Industrijske i obrtničke škole Industrial and crafts schools	1	6	77	42	18	11	14,53	9,04	0,90	0,20
Specijalne srednje škole ²⁾ Special secondary schools ²⁾	1	3	8	1	3	1	5,77	2,48	0,55	0,20

3.1. SREDNJE ŠKOLE, RAZREDNI ODJELI, UČENICI I NASTAVNICI¹⁾, KRAJ ŠKOLSKE GODINE 2023./2024.

 UPPER SECONDARY SCHOOLS, CLASS UNITS, STUDENTS AND TEACHERS¹⁾, END OF 2023/2024 SCHOOL YEAR

 (nastavak)
 (continued)

	Škole Schools	Razredni odjeli Class units	Učenci Students		Učenci koji su završili školu Graduated students		Nastavnici u ekvivalentu pune zaposlenosti Teachers, FTE		Stručni suradnici u ekvivalentu pune zaposlenosti Assistants, FTE	
			Ukupno Total	Učenice Female students	Ukupno Total	Učenice Female students	ukupno Total	žene Women	ukupno Total	žene Women
Koprivničko-križevačka županija County of Koprivnica-Križevci	18	191	3 672	1 818	904	416	470,86	286,48	25,91	22,15
Gimnazije Grammar schools	3	48	979	590	249	155	95,25	68,39	7,50	7,50
Tehničke i srodne škole Technical and related schools	5	82	1 688	941	368	189	193,21	123,89	8,37	6,87
Srednje umjetničke škole Secondary art schools	2	8	75	41	20	13	21,67	9,67	0,50	0,50
Industrijske i obrtničke škole Industrial and crafts schools	5	46	899	234	259	57	146,06	77,79	7,16	5,66
Specijalne srednje škole ²⁾ Special secondary schools ²⁾	3	7	31	12	8	2	14,67	6,74	2,38	1,62
Gradovi/ Towns										
Đurđevac	4	38	679	241	188	62	87,50	50,18	5,90	4,90
Gimnazije Grammar schools	1	8	149	91	46	25	20,00	15,00	1,50	1,50
Tehničke i srodne škole Technical and related schools	1	12	211	41	48	8	30,60	15,08	2,00	1,60
Industrijske i obrtničke škole Industrial and crafts schools	1	15	309	105	90	27	33,50	17,50	2,00	1,50
Specijalne srednje škole ²⁾ Special secondary schools ²⁾	1	3	10	4	4	2	3,40	2,60	0,40	0,30
Koprivnica	7	98	1 902	1 004	478	224	244,58	156,82	13,03	10,27
Gimnazije Grammar schools	1	28	577	349	136	85	51,79	34,67	3,00	3,00
Tehničke i srodne škole Technical and related schools	2	42	875	548	205	115	107,91	73,46	4,71	3,61
Srednje umjetničke škole Secondary art schools	1	4	26	17	9	4	5,99	3,99	0,50	0,50
Industrijske i obrtničke škole Industrial and crafts schools	2	21	410	84	124	20	68,81	41,10	3,50	2,50
Specijalne srednje škole ²⁾ Special secondary schools ²⁾	1	3	14	6	4	-	10,08	3,60	1,32	0,66
Križevci	7	55	1 091	573	238	130	138,78	79,48	6,98	6,98
Gimnazije Grammar schools	1	12	253	150	67	45	23,46	18,72	3,00	3,00
Tehničke i srodne škole Technical and related schools	2	28	602	352	115	66	54,70	35,35	1,66	1,66
Srednje umjetničke škole Secondary art schools	1	4	49	24	11	9	15,68	5,68	-	-
Industrijske i obrtničke škole Industrial and crafts schools	2	10	180	45	45	10	43,75	19,19	1,66	1,66
Specijalne srednje škole ²⁾ Special secondary schools ²⁾	1	1	7	2	-	-	1,19	0,54	0,66	0,66
Bjelovarsko-bilogorska županija County of Bjelovar-Bilogora	29	234	4 257	2 112	1 116	534	543,78	362,25	29,14	28,14
Gimnazije Grammar schools	5	42	769	507	190	129	91,85	73,41	5,86	5,52
Tehničke i srodne škole Technical and related schools	10	107	2 214	1 221	528	286	242,53	172,90	13,18	12,85
Srednje umjetničke škole Secondary art schools	2	10	95	56	17	8	57,18	31,46	-	-

3.1. SREDNJE ŠKOLE, RAZREDNI ODJELI, UČENICI I NASTAVNICI¹⁾, KRAJ ŠKOLSKE GODINE 2023./2024.

 UPPER SECONDARY SCHOOLS, CLASS UNITS, STUDENTS AND TEACHERS¹⁾, END OF 2023/2024 SCHOOL YEAR

 (nastavak)
 (continued)

	Škole Schools	Razredni odjeli Class units	Učenci Students		Učenci koji su završili školu Graduated students		Nastavnici u ekvivalentu pune zaposlenosti Teachers, FTE		Stručni suradnici u ekvivalentu pune zaposlenosti Assistants, FTE	
			ukupno Total	učenice Female students	ukupno Total	učenice Female students	ukupno Total	žene Women	ukupno Total	žene Women
Industrijske i obrtničke škole Industrial and crafts schools	8	64	1 092	289	354	97	130,20	71,55	8,11	7,78
Specijalne srednje škole ²⁾ Special secondary schools ²⁾	2	8	66	35	24	14	14,82	9,83	1,99	1,99
Srednje škole za odrasle Secondary schools for adults	2	3	21	4	3	-	7,20	3,10	-	-
Gradovi/ Towns										
Bjelovar	11	122	2 443	1 336	637	329	287,57	197,36	16,47	16,47
Gimnazije Grammar schools	1	21	469	317	115	77	39,69	29,12	3,00	3,00
Tehničke i srodne škole Technical and related schools	5	63	1 446	858	350	195	153,24	118,73	8,94	8,94
Srednje umjetničke škole Secondary art schools	1	4	50	28	13	7	34,96	17,50	-	-
Industrijske i obrtničke škole Industrial and crafts schools	3	29	439	108	145	39	51,43	27,03	3,54	3,54
Specijalne srednje škole ²⁾ Special secondary schools ²⁾	1	5	39	25	14	11	8,25	4,98	0,99	0,99
Čazma	3	14	242	58	67	18	37,50	32,85	2,25	2,25
Gimnazije Grammar schools	1	4	44	23	14	8	13,50	12,50	0,75	0,75
Tehničke i srodne škole Technical and related schools	1	4	70	27	15	10	11,00	9,75	0,75	0,75
Industrijske i obrtničke škole Industrial and crafts schools	1	6	128	8	38	-	13,00	10,60	0,75	0,75
Daruvar	8	63	1 090	484	302	134	133,71	80,84	7,10	7,10
Gimnazije Grammar schools	1	11	190	123	52	39	22,27	17,43	1,10	1,10
Tehničke i srodne škole Technical and related schools	2	28	536	249	130	64	50,48	28,36	2,50	2,50
Srednje umjetničke škole Secondary art schools	1	6	45	28	4	1	22,22	13,96	-	-
Industrijske i obrtničke škole Industrial and crafts schools	2	14	285	74	103	27	29,97	15,34	2,50	2,50
Specijalne srednje škole ²⁾ Special secondary schools ²⁾	1	3	27	10	10	3	6,57	4,85	1,00	1,00
Srednje škole za odrasle Secondary schools for adults	1	1	7	-	3	-	2,20	0,90	-	-
Garešnica	4	21	302	173	62	39	39,70	22,36	1,32	1,32
Gimnazije Grammar schools	1	2	25	15	-	-	3,13	2,18	0,33	0,33
Tehničke i srodne škole Technical and related schools	1	8	111	75	21	14	12,81	7,56	0,33	0,33
Industrijske i obrtničke škole Industrial and crafts schools	1	9	152	79	41	25	18,76	10,42	0,66	0,66
Srednje škole za odrasle Secondary schools for adults	1	2	14	4	-	-	5,00	2,20	-	-
Grubišno Polje	3	14	180	61	48	14	45,30	28,84	2,00	1,00
Gimnazije Grammar schools	1	4	41	29	9	5	13,26	12,18	0,68	0,34
Tehničke i srodne škole Technical and related schools	1	4	51	12	12	3	15,00	8,50	0,66	0,33
Industrijske i obrtničke škole Industrial and crafts schools	1	6	88	20	27	6	17,04	8,16	0,66	0,33

3.1. SREDNJE ŠKOLE, RAZREDNI ODJELI, UČENICI I NASTAVNICI¹⁾, KRAJ ŠKOLSKE GODINE 2023./2024.
UPPER SECONDARY SCHOOLS, CLASS UNITS, STUDENTS AND TEACHERS¹⁾, END OF 2023/2024 SCHOOL YEAR

(nastavak)
 (continued)

	Škole Schools	Razredni odjeli Class units	Učenci Students		Učenci koji su završili školu Graduated students		Nastavnici u ekvivalentu pune zaposlenosti Teachers, FTE		Stručni suradnici u ekvivalentu pune zaposlenosti Assistants, FTE	
			ukupno Total	Učenice Female students	ukupno Total	učenice Female students	Ukupno Total	žene Women	ukupno Total	Žene Women
Primorsko-goranska županija County of Primorje-Gorski Kotar	66	509	9 480	4 692	2 297	1 117	1 339,95	923,59	91,89	81,17
Gimnazije Grammar schools	16	137	2 790	1 699	701	425	308,61	229,42	24,15	23,21
Tehničke i srodne škole Technical and related schools	22	223	4 657	2 159	1 116	493	591,79	400,74	35,93	31,99
Srednje umjetničke škole Secondary art schools	4	21	440	382	88	78	106,91	85,62	3,16	3,16
Industrijske i obrtničke škole Industrial and crafts schools	15	76	1 355	381	324	95	241,64	149,30	20,45	18,61
Specijalne srednje škole ²⁾ Special secondary schools ²⁾	3	16	74	25	21	8	31,88	16,71	8,20	4,20
Srednje škole za odrasle Secondary schools for adults	6	36	164	46	47	18	59,12	41,80	-	-
Gradovi/ Towns										
Bakar	2	18	351	22	56	4	49,91	25,02	3,50	3,50
Tehničke i srodne škole Technical and related schools	1	16	277	18	56	4	37,36	20,02	3,50	3,50
Srednje škole za odrasle Secondary schools for adults	1	2	74	4	-	-	12,55	5,00	-	-
Crikvenica	3	15	275	144	65	32	32,83	25,03	3,51	3,51
Gimnazije Grammar schools	1	4	92	55	25	15	9,25	7,70	1,17	1,17
Tehničke i srodne škole Technical and related schools	1	8	131	79	26	15	15,34	12,58	1,17	1,17
Industrijske i obrtničke škole Industrial and crafts schools	1	3	52	10	14	2	8,24	4,75	1,17	1,17
Čabar	2	4	21	9	6	4	9,08	7,43	1,00	1,00
Gimnazije Grammar schools	1	3	18	9	6	4	6,45	5,23	0,50	0,50
Industrijske i obrtničke škole Industrial and crafts schools	1	1	3	-	-	-	2,63	2,20	0,50	0,50
Delnice	3	11	117	55	24	9	53,90	37,00	2,20	1,10
Gimnazije Grammar schools	1	4	54	37	11	5	24,50	14,50	0,80	0,40
Tehničke i srodne škole Technical and related schools	1	4	44	15	9	4	17,20	14,90	0,80	0,40
Industrijske i obrtničke škole Industrial and crafts schools	1	3	19	3	4	-	12,20	7,60	0,60	0,30
Krk	3	18	342	169	97	55	73,99	53,65	9,64	9,64
Gimnazije Grammar schools	1	6	135	83	37	26	20,23	15,21	3,20	3,20
Tehničke i srodne škole Technical and related schools	1	6	136	69	39	21	28,80	22,20	3,20	3,20
Industrijske i obrtničke škole Industrial and crafts schools	1	6	71	17	21	8	24,96	16,24	3,24	3,24
Mali Lošinj	4	24	284	124	57	29	55,99	33,91	7,85	2,71
Gimnazije Grammar schools	1	7	93	60	19	14	16,42	12,30	0,95	0,57
Tehničke i srodne škole Technical and related schools	1	8	150	55	32	14	20,02	11,50	0,95	0,57
Industrijske i obrtničke škole Industrial and crafts schools	1	3	20	9	1	1	7,55	5,11	0,95	0,57
Specijalne srednje škole ²⁾ Special secondary schools ²⁾	1	6	21	-	5	-	12,00	5,00	5,00	1,00

3.1. SREDNJE ŠKOLE, RAZREDNI ODJELI, UČENICI I NASTAVNICI¹⁾, KRAJ ŠKOLSKE GODINE 2023./2024.
UPPER SECONDARY SCHOOLS, CLASS UNITS, STUDENTS AND TEACHERS¹⁾, END OF 2023/2024 SCHOOL YEAR

(nastavak)
 (continued)

	Škole Schools	Razredni odjeli Class units	Učenci Students		Učenci koji su završili školu Graduated students		Nastavnici u ekvivalentu pune zaposlenosti Teachers, FTE		Stručni suradnici u ekvivalentu pune zaposlenosti Assistants, FTE	
			ukupno Total	učenice Female students	ukupno Total	učenice Female students	ukupno Total	žene Women	ukupno Total	žene Women
Opatija	7	50	1 043	682	260	161	135,81	108,59	9,75	8,75
Gimnazije Grammar schools	2	9	178	112	37	26	22,01	18,49	2,50	2,50
Tehničke i srodne škole Technical and related schools	3	23	478	319	112	63	63,90	50,05	4,25	3,25
Industrijske i obrtničke škole Industrial and crafts schools	2	18	387	251	111	72	49,90	40,05	3,00	3,00
Rab	3	10	147	75	34	17	16,64	11,40	0,99	0,51
Gimnazije Grammar schools	1	4	52	33	15	9	5,58	5,08	0,33	0,17
Tehničke i srodne škole Technical and related schools	1	4	71	32	19	8	6,87	4,40	0,33	0,17
Industrijske i obrtničke škole Industrial and crafts schools	1	2	24	10	-	-	4,19	1,92	0,33	0,17
Rijeka	37	348	6 750	3 379	1 659	794	867,80	593,56	50,45	49,45
Gimnazije Grammar schools	8	100	2 168	1 310	551	326	204,17	150,91	14,70	14,70
Tehničke i srodne škole Technical and related schools	12	146	3 267	1 544	795	354	380,30	251,09	20,23	19,23
Srednje umjetničke škole Secondary art schools	4	21	440	382	88	78	106,91	85,62	3,16	3,16
Industrijske i obrtničke škole Industrial and crafts schools	6	37	732	76	162	10	109,97	57,43	9,16	9,16
Specijalne srednje škole ²⁾ Special secondary schools ²⁾	2	10	53	25	16	8	19,88	11,71	3,20	3,20
Srednje škole za odrasle Secondary schools for adults	5	34	90	42	47	18	46,57	36,80	-	-
Vrbovsko	2	11	150	33	39	12	44,00	28,00	3,00	1,00
Tehničke i srodne škole Technical and related schools	1	8	103	28	28	10	22,00	14,00	1,50	0,50
Industrijske i obrtničke škole Industrial and crafts schools	1	3	47	5	11	2	22,00	14,00	1,50	0,50
Ličko-senjska županija County of Lika-Senj	13	86	1 158	543	369	175	280,96	189,75	15,24	14,49
Gimnazije Grammar schools	4	16	233	171	67	51	47,19	32,65	4,93	4,93
Tehničke i srodne škole Technical and related schools	4	40	606	306	153	87	116,67	84,41	6,43	5,93
Industrijske i obrtničke škole Industrial and crafts schools	3	18	243	50	100	26	97,03	60,29	3,88	3,63
Srednje škole za odrasle Secondary schools for adults	2	12	76	16	49	11	20,07	12,40	-	-
Gradovi/ Towns										
Gospić	4	38	591	287	183	88	164,97	113,59	7,25	6,50
Gimnazije Grammar schools	1	7	122	87	32	25	15,45	8,64	2,00	2,00
Tehničke i srodne škole Technical and related schools	1	17	305	167	72	45	67,80	50,90	3,50	3,00
Industrijske i obrtničke škole Industrial and crafts schools	1	8	133	24	55	12	72,00	47,50	1,75	1,50
Srednje škole za odrasle Secondary schools for adults	1	6	31	9	24	6	9,72	6,55	-	-

3.1. SREDNJE ŠKOLE, RAZREDNI ODJELI, UČENICI I NASTAVNICI¹⁾, KRAJ ŠKOLSKE GODINE 2023./2024.
UPPER SECONDARY SCHOOLS, CLASS UNITS, STUDENTS AND TEACHERS¹⁾, END OF 2023/2024 SCHOOL YEAR

(nastavak)
 (continued)

	Škole Schools	Razredni odjeli Class units	Učenci Students		Učenci koji su završili školu Graduated students		Nastavnici u ekvivalentu pune zaposlenosti Teachers, FTE		Stručni suradnici u ekvivalentu pune zaposlenosti Assistants, FTE	
			ukupno Total	učenice Female students	ukupno Total	učenice Female students	ukupno Total	žene Women	ukupno Total	žene Women
Otočac	4	28	337	150	106	47	44,29	26,66	0,99	0,99
Gimnazije Grammar schools	1	4	70	51	16	11	6,64	4,01	0,33	0,33
Tehničke i srodne škole Technical and related schools	1	11	169	88	42	27	18,77	14,51	0,33	0,33
Industrijske i obrtničke škole Industrial and crafts schools	1	7	53	4	23	4	8,53	2,29	0,33	0,33
Srednje škole za odrasle Secondary schools for adults	1	6	45	7	25	5	10,35	5,85	-	-
Senj	2	12	104	41	33	14	40,00	30,00	2,00	2,00
Gimnazije Grammar schools	1	4	33	25	11	7	21,00	16,50	1,00	1,00
Tehničke i srodne škole Technical and related schools	1	8	71	16	22	7	19,00	13,50	1,00	1,00
Općinal Municipality										
Plitvička Jezera	3	8	126	65	47	26	31,70	19,50	5,00	5,00
Gimnazije Grammar schools	1	1	8	8	8	8	4,10	3,50	1,60	1,60
Tehničke i srodne škole Technical and related schools	1	4	61	35	17	8	11,10	5,50	1,60	1,60
Industrijske i obrtničke škole Industrial and crafts schools	1	3	57	22	22	10	16,50	10,50	1,80	1,80
Virovitičko-podravska županija County of Virovitica-Podravina	18	148	2 480	1 266	628	312	388,29	232,01	23,66	19,83
Gimnazije Grammar schools	4	32	636	412	157	103	58,46	39,97	7,12	4,81
Tehničke i srodne škole Technical and related schools	6	62	1 156	633	264	145	162,57	95,22	9,46	8,23
Srednje umjetničke škole Secondary art schools	1	4	36	17	9	2	16,18	6,30	-	-
Industrijske i obrtničke škole Industrial and crafts schools	5	44	632	196	191	60	141,58	84,52	6,08	5,79
Specijalne srednje škole ²⁾ Special secondary schools ²⁾	2	6	20	8	7	2	9,50	6,00	1,00	1,00
Gradovi/ Towns										
Orahovica	3	16	202	104	45	21	28,58	16,14	1,66	0,83
Gimnazije Grammar schools	1	4	64	44	17	13	7,73	5,74	0,62	0,31
Tehničke i srodne škole Technical and related schools	1	3	47	32	-	-	6,36	3,95	0,46	0,23
Industrijske i obrtničke škole Industrial and crafts schools	1	9	91	28	28	8	14,49	6,45	0,58	0,29
Slatina	4	36	589	282	166	83	71,13	44,56	5,00	3,00
Gimnazije Grammar schools	1	8	138	94	37	26	13,20	9,59	1,50	0,50
Tehničke i srodne škole Technical and related schools	1	12	204	101	54	30	22,63	14,30	1,50	0,50
Industrijske i obrtničke škole Industrial and crafts schools	1	13	240	86	71	26	31,30	18,67	1,00	1,00
Specijalne srednje škole ²⁾ Special secondary schools ²⁾	1	3	7	1	4	1	4,00	2,00	1,00	1,00

3.1. SREDNJE ŠKOLE, RAZREDNI ODJELI, UČENICI I NASTAVNICI¹⁾, KRAJ ŠKOLSKE GODINE 2023./2024.
UPPER SECONDARY SCHOOLS, CLASS UNITS, STUDENTS AND TEACHERS¹⁾, END OF 2023/2024 SCHOOL YEAR

(nastavak)
 (continued)

	Škole Schools	Razredni odjeli Class units	Učenci Students		Učenci koji su završili školu Graduated students		Nastavnici u ekvivalentu pune zaposlenosti Teachers, FTE		Stručni suradnici u ekvivalentu pune zaposlenosti Assistants, FTE	
			ukupno Total	učenice Female students	ukupno Total	učenice Female students	ukupno Total	žene Women	ukupno Total	žene Women
Virovitica	9	83	1 541	793	377	185	249,58	146,31	13,00	12,00
Gimnazije Grammar schools	2	20	434	274	103	64	37,53	24,64	5,00	4,00
Tehničke i srodne škole Technical and related schools	3	40	821	438	190	99	114,08	64,47	5,50	5,50
Srednje umjetničke škole Secondary art schools	1	4	36	17	9	2	16,18	6,30	-	-
Industrijske i obrtničke škole Industrial and crafts schools	2	16	237	57	72	19	76,29	46,90	2,50	2,50
Specijalne srednje škole ²⁾ Special secondary schools ²⁾	1	3	13	7	3	1	5,50	4,00	-	-
<i>Općina/ Municipality</i>										
Pitomača	2	13	148	87	40	23	39,00	25,00	4,00	4,00
Tehničke i srodne škole Technical and related schools	1	7	84	62	20	16	19,50	12,50	2,00	2,00
Industrijske i obrtničke škole Industrial and crafts schools	1	6	64	25	20	7	19,50	12,50	2,00	2,00
<i>Požeško-slavonska županija County of Požega-Slavonia</i>	15	138	2 480	1 219	626	292	297,91	186,95	24,25	23,25
Gimnazije Grammar schools	3	30	612	373	150	83	58,01	37,48	8,76	7,76
Tehničke i srodne škole Technical and related schools	5	72	1 308	729	319	180	140,03	95,88	6,88	6,88
Srednje umjetničke škole Secondary art schools	1	4	65	35	18	8	21,58	11,84	2,00	2,00
Industrijske i obrtničke škole Industrial and crafts schools	5	29	485	77	138	21	74,08	37,82	6,41	6,41
Specijalne srednje škole ²⁾ Special secondary schools ²⁾	1	3	10	5	1	-	4,21	3,93	0,20	0,20
<i>Gradovi/ Towns</i>										
Pakrac	3	26	449	288	101	70	51,19	35,93	8,00	8,00
Gimnazije Grammar schools	1	4	61	38	17	10	7,20	4,58	2,66	2,66
Tehničke i srodne škole Technical and related schools	1	18	365	247	79	60	37,31	27,61	2,66	2,66
Industrijske i obrtničke škole Industrial and crafts schools	1	4	23	-	5	-	6,68	3,74	2,68	2,68
Požega	12	112	2 031	934	525	222	246,72	151,02	16,25	15,25
Gimnazije Grammar schools	2	26	551	335	133	73	50,81	32,90	6,10	5,10
Tehničke i srodne škole Technical and related schools	4	54	943	482	240	120	102,72	68,27	4,22	4,22
Srednje umjetničke škole Secondary art schools	1	4	65	35	18	8	21,58	11,84	2,00	2,00
Industrijske i obrtničke škole Industrial and crafts schools	4	25	462	77	133	21	67,40	34,08	3,73	3,73
Specijalne srednje škole ²⁾ Special secondary schools ²⁾	1	3	10	5	1	-	4,21	3,93	0,20	0,20

3.1. SREDNJE ŠKOLE, RAZREDNI ODJELI, UČENICI I NASTAVNICI¹⁾, KRAJ ŠKOLSKE GODINE 2023./2024.
UPPER SECONDARY SCHOOLS, CLASS UNITS, STUDENTS AND TEACHERS¹⁾, END OF 2023/2024 SCHOOL YEAR

(nastavak)
 (continued)

	Škole Schools	Razredni odjeli Class units	Učenci Students		Učenci koji su završili školu Graduated students		Nastavnici u ekvivalentu pune zaposlenosti Teachers, FTE		Stručni suradnici u ekvivalentu pune zaposlenosti Assistants, FTE	
			ukupno Total	učenice Female students	ukupno Total	učenice Female students	Ukupno Total	žene Women	Ukupno Total	žene Women
Brodsko-posavska županija County of Slavonki Brod-Posavina	21	287	4 863	2 375	1 343	603	644,34	425,95	33,15	30,15
Gimnazije Grammar schools	3	54	1 055	675	273	162	105,75	79,48	9,00	7,00
Tehničke i srodne škole Technical and related schools	6	107	2 109	1 172	498	266	242,22	166,13	10,50	10,00
Srednje umjetničke škole Secondary art schools	1	4	29	14	4	3	32,03	21,44	1,00	1,00
Industrijske i obrtničke škole Industrial and crafts schools	6	99	1 418	412	427	114	212,18	124,56	11,15	10,65
Specijalne srednje škole ²⁾ Special secondary schools ²⁾	2	7	30	14	10	7	25,00	19,20	1,50	1,50
Srednje škole za odrasle Secondary schools for adults	3	16	222	88	131	51	27,16	15,14	-	-
Gradovi/ Towns										
Nova Gradiška	5	52	827	336	221	93	121,42	76,05	7,50	5,50
Gimnazije Grammar schools	1	11	221	145	55	33	26,50	16,50	2,00	-
Tehničke i srodne škole Technical and related schools	1	16	268	88	67	24	33,92	23,45	2,50	2,50
Industrijske i obrtničke škole Industrial and crafts schools	1	17	301	89	83	28	41,50	24,80	2,25	2,25
Specijalne srednje škole ²⁾ Special secondary schools ²⁾	1	3	24	13	10	7	7,50	5,50	0,75	0,75
Srednje škole za odrasle Secondary schools for adults	1	5	13	1	6	1	12,00	5,80	-	-
Slavonski Brod	16	235	4 036	2 039	1 122	510	522,92	349,90	25,65	24,65
Gimnazije Grammar schools	2	43	834	530	218	129	79,25	62,98	7,00	7,00
Tehničke i srodne škole Technical and related schools	5	91	1 841	1 084	431	242	208,30	142,68	8,00	7,50
Srednje umjetničke škole Secondary art schools	1	4	29	14	4	3	32,03	21,44	1,00	1,00
Industrijske i obrtničke škole Industrial and crafts schools	5	82	1 117	323	344	86	170,68	99,76	8,90	8,40
Specijalne srednje škole ²⁾ Special secondary schools ²⁾	1	4	6	1	-	-	17,50	13,70	0,75	0,75
Srednje škole za odrasle Secondary schools for adults	2	11	209	87	125	50	15,16	9,34	-	-
Zadarska županija County of Zadar	38	340	6 654	3 451	1 717	843	882,40	597,66	56,25	50,25
Gimnazije Grammar schools	9	89	1 887	1 266	440	292	186,90	134,88	15,93	13,10
Tehničke i srodne škole Technical and related schools	13	153	3 045	1 524	762	382	379,40	255,59	24,23	21,40
Srednje umjetničke škole Secondary art schools	2	18	351	283	75	55	97,43	70,84	1,50	1,50
Industrijske i obrtničke škole Industrial and crafts schools	10	67	1 276	351	397	97	187,48	113,85	12,34	12,00
Specijalne srednje škole ²⁾ Special secondary schools ²⁾	2	6	45	19	14	11	15,84	11,50	2,25	2,25
Srednje škole za odrasle Secondary schools for adults	2	7	50	8	29	6	15,35	11,00	-	-

3.1. SREDNJE ŠKOLE, RAZREDNI ODJELI, UČENICI I NASTAVNICI¹⁾, KRAJ ŠKOLSKE GODINE 2023./2024.
UPPER SECONDARY SCHOOLS, CLASS UNITS, STUDENTS AND TEACHERS¹⁾, END OF 2023/2024 SCHOOL YEAR

(nastavak)
 (continued)

	Škole Schools	Razredni odjeli Class units	Učenci Students		Učenci koji su završili školu Graduated students		Nastavnici u ekvivalentu pune zaposlenosti Teachers, FTE		Stručni suradnici u ekvivalentu pune zaposlenosti Assistants, FTE	
			ukupno Total	učenice Female students	ukupno Total	učenice Female students	ukupno Total	žene Women	ukupno Total	žene Women
Gradovi/ Towns										
Benkovac	3	19	314	117	89	29	39,85	23,30	3,00	2,00
Gimnazije Grammar schools	1	4	46	38	13	9	8,72	5,41	0,99	0,66
Tehničke i srodne škole Technical and related schools	1	8	126	61	37	16	15,78	11,02	0,99	0,66
Industrijske i obrtničke škole Industrial and crafts schools	1	7	142	18	39	4	15,35	6,87	1,02	0,68
Biograd na Moru	3	15	262	128	62	22	49,02	33,05	3,00	3,00
Gimnazije Grammar schools	1	4	61	42	11	5	21,87	16,87	0,99	0,99
Tehničke i srodne škole Technical and related schools	1	4	71	50	16	11	17,40	14,10	0,99	0,99
Industrijske i obrtničke škole Industrial and crafts schools	1	7	130	36	35	6	9,75	2,08	1,02	1,02
Obrovac	3	10	83	36	17	5	18,75	12,20	4,20	4,20
Gimnazije Grammar schools	1	3	19	16	-	-	5,20	3,35	1,40	1,40
Tehničke i srodne škole Technical and related schools	1	4	33	17	8	2	7,20	5,15	1,40	1,40
Industrijske i obrtničke škole Industrial and crafts schools	1	3	31	3	9	3	6,35	3,70	1,40	1,40
Pag	2	7	95	54	27	14	14,03	8,89	2,00	2,00
Gimnazije Grammar schools	1	4	72	46	17	12	6,74	5,83	1,00	1,00
Industrijske i obrtničke škole Industrial and crafts schools	1	3	23	8	10	2	7,29	3,06	1,00	1,00
Zadar	26	282	5 864	3 096	1 513	768	750,77	512,49	43,05	38,05
Gimnazije Grammar schools	5	74	1 689	1 124	399	266	144,37	103,42	11,55	9,05
Tehničke i srodne škole Technical and related schools	9	130	2 779	1 376	692	348	329,04	217,59	19,85	17,35
Srednje umjetničke škole Secondary art schools	2	18	351	283	75	55	97,43	70,84	1,50	1,50
Industrijske i obrtničke škole Industrial and crafts schools	6	47	950	286	304	82	148,74	98,14	7,90	7,90
Specijalne srednje škole ²⁾ Special secondary schools ²⁾	2	6	45	19	14	11	15,84	11,50	2,25	2,25
Srednje škole za odrasle Secondary schools for adults	2	7	50	8	29	6	15,35	11,00	-	-
Općina/ Municipality										
Gračac	1	7	36	20	9	5	9,98	7,73	1,00	1,00
Tehničke i srodne škole Technical and related schools	1	7	36	20	9	5	9,98	7,73	1,00	1,00

3.1. SREDNJE ŠKOLE, RAZREDNI ODJELI, UČENICI I NASTAVNICI¹⁾, KRAJ ŠKOLSKE GODINE 2023./2024.
UPPER SECONDARY SCHOOLS, CLASS UNITS, STUDENTS AND TEACHERS¹⁾, END OF 2023/2024 SCHOOL YEAR

(nastavak)
 (continued)

	Škole Schools	Razredni odjeli Class units	Učenci Students		Učenci koji su završili školu Graduated students		Nastavnici u ekvivalentu pune zaposlenosti Teachers, FTE		Stručni suradnici u ekvivalentu pune zaposlenosti Assistants, FTE	
			ukupno Total	učenice Female students	ukupno Total	učenice Female students	ukupno Total	žene Women	ukupno Total	Žene Women
Osječko-baranjska županija County of Osijek-Baranja	56	562	9 926	5 143	2 557	1 298	1 318,78	903,23	92,61	83,61
Gimnazije Grammar schools	13	139	2 915	1 913	737	484	281,75	215,86	26,92	24,92
Tehničke i srodne škole Technical and related schools	19	253	4 581	2 197	1 129	530	575,92	397,92	33,82	31,32
Srednje umjetničke škole Secondary art schools	2	20	382	308	81	64	100,64	58,03	4,00	2,00
Industrijske i obrtničke škole Industrial and crafts schools	17	117	1 862	630	548	192	315,79	201,84	25,29	22,79
Specijalne srednje škole ²⁾ Special secondary schools ²⁾	2	13	66	31	18	5	17,21	14,02	2,58	2,58
Srednje škole za odrasle Secondary schools for adults	3	20	120	64	44	23	27,47	15,56	-	-
Gradovi/ Towns										
Beli Manastir	5	44	513	218	125	51	99,82	70,26	5,50	4,50
Gimnazije Grammar schools	1	4	67	47	15	10	9,36	8,35	2,50	2,50
Tehničke i srodne škole Technical and related schools	2	24	279	117	65	27	54,72	39,62	1,50	1,00
Industrijske i obrtničke škole Industrial and crafts schools	2	16	167	54	45	14	35,74	22,29	1,50	1,00
Donji Miholjac	3	20	282	128	66	36	41,37	19,32	2,49	2,49
Gimnazije Grammar schools	1	4	83	54	22	16	9,67	4,42	0,83	0,83
Tehničke i srodne škole Technical and related schools	1	10	109	52	16	8	15,50	7,90	0,83	0,83
Industrijske i obrtničke škole Industrial and crafts schools	1	6	90	22	28	12	16,20	7,00	0,83	0,83
Đakovo	5	69	1 258	619	340	171	159,10	113,50	14,00	12,00
Gimnazije Grammar schools	1	16	304	208	79	50	29,10	23,70	4,00	3,00
Tehničke i srodne škole Technical and related schools	2	35	622	290	164	85	80,40	52,40	5,00	4,50
Industrijske i obrtničke škole Industrial and crafts schools	2	18	332	121	97	36	49,60	37,40	5,00	4,50
Našice	5	44	856	402	243	117	111,32	73,36	4,43	4,43
Gimnazije Grammar schools	1	15	333	229	79	52	29,55	22,85	1,19	1,19
Tehničke i srodne škole Technical and related schools	1	16	330	92	90	29	30,50	24,50	1,66	1,66
Industrijske i obrtničke škole Industrial and crafts schools	1	11	182	77	66	35	31,06	15,49	0,75	0,75
Specijalne srednje škole ²⁾ Special secondary schools ²⁾	1	1	3	3	-	-	1,21	0,52	0,83	0,83
Srednje škole za odrasle Secondary schools for adults	1	1	8	1	8	1	19,00	10,00	-	-

3.1. SREDNJE ŠKOLE, RAZREDNI ODJELI, UČENICI I NASTAVNICI¹⁾, KRAJ ŠKOLSKE GODINE 2023./2024.
UPPER SECONDARY SCHOOLS, CLASS UNITS, STUDENTS AND TEACHERS¹⁾, END OF 2023/2024 SCHOOL YEAR

(nastavak)
 (continued)

	Škole Schools	Razredni odjeli Class units	Učenci Students		Učenci koji su završili školu Graduated students		Nastavnici u ekvivalentu pune zaposlenosti Teachers, FTE		Stručni suradnici u ekvivalentu pune zaposlenosti Assistants, FTE	
			ukupno Total	učenice Female students	ukupno Total	učenice Female students	ukupno Total	žene Women	ukupno Total	žene Women
Osijek	32	344	6 562	3 619	1 669	885	828,93	581,09	59,71	53,71
Gimnazije Grammar schools	8	94	1 998	1 294	508	334	192,27	147,79	17,74	16,74
Tehničke i srodne škole Technical and related schools	10	144	3 024	1 574	751	365	349,89	248,48	21,42	19,92
Srednje umjetničke škole Secondary art schools	2	20	382	308	81	64	100,64	58,03	4,00	2,00
Industrijske i obrtničke škole Industrial and crafts schools	9	55	983	352	275	95	161,66	107,73	14,80	13,30
Specijalne srednje škole ²⁾ Special secondary schools ²⁾	1	12	63	28	18	5	16,00	13,50	1,75	1,75
Srednje škole za odrasle Secondary schools for adults	2	19	112	63	36	22	8,47	5,56	-	-
Valpovo	3	22	355	129	86	30	45,82	27,62	1,98	1,98
Gimnazije Grammar schools	1	6	130	81	34	22	11,80	8,75	0,66	0,66
Tehničke i srodne škole Technical and related schools	1	10	139	45	28	8	18,02	8,37	0,66	0,66
Industrijske i obrtničke škole Industrial and crafts schools	1	6	86	3	24	-	16,00	10,50	0,66	0,66
Općine/ Municipalities										
Đurđenovac	2	9	50	7	19	3	12,53	6,43	3,50	3,50
Tehničke i srodne škole Technical and related schools	1	4	28	6	6	3	7,00	5,00	1,75	1,75
Industrijske i obrtničke škole Industrial and crafts schools	1	5	22	1	13	-	5,53	1,43	1,75	1,75
Erdut	1	10	50	21	9	5	19,89	11,65	1,00	1,00
Tehničke i srodne škole Technical and related schools	1	10	50	21	9	5	19,89	11,65	1,00	1,00
Šibensko-kninska županija County of Šibenik-Knin	24	186	3 274	1 647	846	431	500,77	323,79	37,10	36,10
Gimnazije Grammar schools	3	34	634	424	182	123	59,91	46,86	4,50	4,50
Tehničke i srodne škole Technical and related schools	10	92	1 815	902	427	220	254,84	157,57	18,75	18,25
Srednje umjetničke škole Secondary art schools	1	4	26	21	8	8	8,64	7,59	0,11	0,11
Industrijske i obrtničke škole Industrial and crafts schools	7	50	767	290	220	77	166,98	104,78	12,58	12,08
Specijalne srednje škole ²⁾ Special secondary schools ²⁾	2	4	23	9	2	2	7,16	6,02	1,16	1,16
Srednje škole za odrasle Secondary schools for adults	1	2	9	1	7	1	3,24	0,97	-	-
Gradovi/ Towns										
Drnš	3	18	208	77	64	18	17,05	7,19	0,99	0,99
Gimnazije Grammar schools	1	4	68	42	19	13	1,53	1,53	0,33	0,33
Tehničke i srodne škole Technical and related schools	1	8	102	31	32	5	7,76	2,83	0,33	0,33
Industrijske i obrtničke škole Industrial and crafts schools	1	6	38	4	13	-	7,76	2,83	0,33	0,33

3.1. SREDNJE ŠKOLE, RAZREDNI ODJELI, UČENICI I NASTAVNICI¹⁾, KRAJ ŠKOLSKE GODINE 2023./2024.
UPPER SECONDARY SCHOOLS, CLASS UNITS, STUDENTS AND TEACHERS¹⁾, END OF 2023/2024 SCHOOL YEAR

(nastavak)
 (continued)

	Škole Schools	Razredni odjeli Class units	Učenci Students		Učenci koji su završili školu Graduated students		Nastavnici u ekvivalentu pune zaposlenosti Teachers, FTE		Stručni suradnici u ekvivalentu pune zaposlenosti Assistants, FTE	
			ukupno Total	učenice Female students	ukupno Total	učenice Female students	ukupno Total	žene Women	ukupno Total	žene Women
Knin	5	37	447	233	131	70	84,12	53,68	7,50	7,50
Gimnazije Grammar schools	1	8	106	74	29	21	15,77	13,19	1,17	1,17
Tehničke i srodne škole Technical and related schools	2	16	215	112	60	35	42,19	24,47	3,67	3,67
Industrijske i obrtničke škole Industrial and crafts schools	1	12	123	45	42	14	25,00	15,00	2,50	2,50
Specijalne srednje škole ²⁾ Special secondary schools ²⁾	1	1	3	2	-	-	1,16	1,02	0,16	0,16
Šibenik	16	131	2 619	1 337	651	343	399,60	262,92	28,61	27,61
Gimnazije Grammar schools	1	22	460	308	134	89	42,61	32,14	3,00	3,00
Tehničke i srodne škole Technical and related schools	7	68	1 498	759	335	180	204,89	130,27	14,75	14,25
Srednje umjetničke škole Secondary art schools	1	4	26	21	8	8	8,64	7,59	0,11	0,11
Industrijske i obrtničke škole Industrial and crafts schools	5	32	606	241	165	63	134,22	86,95	9,75	9,25
Specijalne srednje škole ²⁾ Special secondary schools ²⁾	1	3	20	7	2	2	6,00	5,00	1,00	1,00
Srednje škole za odrasle Secondary schools for adults	1	2	9	1	7	1	3,24	0,97	-	-
Vukovarsko-srijemska županija County of Vukovar-Srijem	32	371	5 507	2 696	1 530	713	896,57	631,53	53,93	49,93
Gimnazije Grammar schools	4	64	1 199	806	289	203	120,97	92,48	9,66	8,66
Tehničke i srodne škole Technical and related schools	12	192	2 981	1 468	759	353	434,86	301,21	21,51	20,21
Srednje umjetničke škole Secondary art schools	1	8	44	24	12	7	34,90	21,90	0,50	0,50
Industrijske i obrtničke škole Industrial and crafts schools	9	82	1 062	323	310	94	246,89	171,44	12,96	11,66
Specijalne srednje škole ²⁾ Special secondary schools ²⁾	5	14	69	27	14	8	46,95	35,00	9,30	8,90
Srednje škole za odrasle Secondary schools for adults	1	11	152	48	146	48	12,00	9,50	-	-
Gradovi/ Towns										
Ilok	3	15	129	50	27	8	23,46	14,65	1,98	1,98
Gimnazije Grammar schools	1	4	44	30	12	8	6,40	4,74	0,66	0,66
Tehničke i srodne škole Technical and related schools	1	9	78	20	15	-	14,22	8,45	0,66	0,66
Industrijske i obrtničke škole Industrial and crafts schools	1	2	7	-	-	-	2,84	1,46	0,66	0,66
Vinkovci	17	193	3 422	1 732	973	456	513,29	383,63	29,00	27,00
Gimnazije Grammar schools	1	28	637	441	145	104	50,26	40,73	3,00	2,00
Tehničke i srodne škole Technical and related schools	6	98	1 905	1 026	473	245	242,58	183,17	11,95	11,55
Srednje umjetničke škole Secondary art schools	1	8	44	24	12	7	34,90	21,90	0,50	0,50

3.1. SREDNJE ŠKOLE, RAZREDNI ODJELI, UČENICI I NASTAVNICI¹⁾, KRAJ ŠKOLSKE GODINE 2023./2024.
UPPER SECONDARY SCHOOLS, CLASS UNITS, STUDENTS AND TEACHERS¹⁾, END OF 2023/2024 SCHOOL YEAR

(nastavak)
 (continued)

	Škole Schools	Razredni odjeli Class units	Učenci Students		Učenci koji su završili školu Graduated students		Nastavnici u ekvivalentu pune zaposlenosti Teachers, FTE		Stručni suradnici u ekvivalentu pune zaposlenosti Assistants, FTE	
			ukupno Total	učenice Female students	ukupno Total	učenice Female students	ukupno Total	žene Women	ukupno Total	žene Women
Industrijske i obrtničke škole Industrial and crafts schools	5	40	639	178	187	48	147,15	108,73	8,35	7,95
Specijalne srednje škole ²⁾ Special secondary schools ²⁾	3	8	45	15	10	4	26,40	19,60	5,20	5,00
Srednje škole za odrasle Secondary schools for adults	1	11	152	48	146	48	12,00	9,50	-	-
Vukovar	7	113	1 117	514	303	136	250,47	161,60	16,45	15,45
Gimnazije Grammar schools	1	20	296	179	69	44	40,31	30,01	4,00	4,00
Tehničke i srodne škole Technical and related schools	3	65	597	239	163	59	136,71	83,84	6,20	5,70
Industrijske i obrtničke škole Industrial and crafts schools	2	25	213	89	69	31	59,90	36,75	2,75	2,25
Specijalne srednje škole ²⁾ Special secondary schools ²⁾	1	3	11	7	2	2	13,55	11,00	3,50	3,50
Županija	5	50	839	400	227	113	109,35	71,65	6,50	5,50
Gimnazije Grammar schools	1	12	222	156	63	47	24,00	17,00	2,00	2,00
Tehničke i srodne škole Technical and related schools	2	20	401	183	108	49	41,35	25,75	2,70	2,30
Industrijske i obrtničke škole Industrial and crafts schools	1	15	203	56	54	15	37,00	24,50	1,20	0,80
Specijalne srednje škole ²⁾ Special secondary schools ²⁾	1	3	13	5	2	2	7,00	4,40	0,60	0,40
Splitsko-dalmatinska županija County of Split-Dalmatia	95	910	17 920	9 190	4 509	2 271	2 271,59	1 601,56	124,93	112,07
Gimnazije Grammar schools	23	250	5 326	3 503	1 305	868	560,29	435,02	36,84	33,71
Tehničke i srodne škole Technical and related schools	33	411	8 723	4 120	2 079	989	985,68	703,70	49,65	45,37
Srednje umjetničke škole Secondary art schools	6	41	578	456	140	107	153,31	99,88	2,58	2,08
Industrijske i obrtničke škole Industrial and crafts schools	22	170	3 145	1 052	942	293	519,37	327,82	28,81	25,52
Specijalne srednje škole ²⁾ Special secondary schools ²⁾	8	20	82	31	14	3	35,12	26,42	7,05	5,39
Srednje škole za odrasle Secondary schools for adults	3	18	66	28	29	11	17,82	8,72	-	-
Gradovi/ Towns										
Hvar	3	11	109	57	30	12	21,01	12,36	0,76	0,58
Gimnazije Grammar schools	1	4	35	24	8	2	6,37	4,23	0,18	0,18
Tehničke i srodne škole Technical and related schools	1	4	51	24	11	6	7,64	4,86	0,36	0,18
Industrijske i obrtničke škole Industrial and crafts schools	1	3	23	9	11	4	7,00	3,27	0,22	0,22
Imotski	6	66	1 158	572	328	162	161,22	99,77	7,44	5,93
Gimnazije Grammar schools	1	17	332	220	88	60	30,30	20,53	2,50	1,50
Tehničke i srodne škole Technical and related schools	2	27	501	249	134	74	53,20	34,04	2,50	2,00
Srednje umjetničke škole Secondary art schools	1	4	33	24	10	7	25,72	15,40	-	-

3.1. SREDNJE ŠKOLE, RAZREDNI ODJELI, UČENICI I NASTAVNICI¹⁾, KRAJ ŠKOLSKE GODINE 2023./2024.
UPPER SECONDARY SCHOOLS, CLASS UNITS, STUDENTS AND TEACHERS¹⁾, END OF 2023/2024 SCHOOL YEAR

(nastavak)
 (continued)

	Škole Schools	Razredni odjeli Class units	Učenci Students		Učenci koji su završili školu Graduated students		Nastavnici u ekvivalentu pune zaposlenosti Teachers, FTE		Stručni suradnici u ekvivalentu pune zaposlenosti Assistants, FTE	
			ukupno Total	učenice Female students	ukupno Total	učenice Female students	ukupno Total	žene Women	ukupno Total	žene Women
Industrijske i obrtničke škole Industrial and crafts schools	1	15	277	73	95	21	50,00	28,60	2,04	2,03
Specijalne srednje škole ²⁾ Special secondary schools ²⁾	1	3	15	6	1	-	2,00	1,20	0,40	0,40
Kaštela	4	26	480	281	118	60	94,09	80,97	8,40	8,40
Gimnazije Grammar schools	1	7	126	66	43	22	32,20	29,20	2,50	2,50
Tehničke i srodne škole Technical and related schools	1	12	272	184	61	35	48,50	39,50	0,90	0,90
Industrijske i obrtničke škole Industrial and crafts schools	1	4	67	27	11	3	7,92	7,48	2,50	2,50
Specijalne srednje škole ²⁾ Special secondary schools ²⁾	1	3	15	4	3	-	5,47	4,79	2,50	2,50
Makarska	6	40	759	380	182	96	152,87	115,41	4,98	3,99
Gimnazije Grammar schools	1	12	277	181	68	44	36,01	31,01	1,50	1,50
Tehničke i srodne škole Technical and related schools	2	16	317	137	68	33	67,00	50,00	2,16	1,83
Srednje umjetničke škole Secondary art schools	1	4	32	18	8	5	9,46	6,00	-	-
Industrijske i obrtničke škole Industrial and crafts schools	1	6	129	42	36	13	32,00	22,00	0,66	0,33
Specijalne srednje škole ²⁾ Special secondary schools ²⁾	1	2	4	2	2	1	8,40	6,40	0,66	0,33
Omiš	4	30	548	277	146	74	122,76	87,36	3,00	2,00
Gimnazije Grammar schools	1	8	181	112	37	24	37,63	27,83	0,99	0,66
Tehničke i srodne škole Technical and related schools	1	8	173	73	39	21	37,63	27,83	0,99	0,66
Industrijske i obrtničke škole Industrial and crafts schools	1	8	153	75	49	21	33,30	24,70	1,02	0,68
Srednje škole za odrasle Secondary schools for adults	1	6	41	17	21	8	14,20	7,00	-	-
Sinj	7	79	1 570	814	412	195	232,88	148,93	8,57	6,57
Gimnazije Grammar schools	2	20	370	263	100	72	37,58	28,93	2,57	2,57
Tehničke i srodne škole Technical and related schools	2	32	729	408	160	80	93,80	55,50	3,00	2,00
Srednje umjetničke škole Secondary art schools	1	4	15	12	2	1	9,00	6,00	-	-
Industrijske i obrtničke škole Industrial and crafts schools	2	23	456	131	150	42	92,50	58,50	3,00	2,00
Split	44	549	11 669	5 997	2 871	1 464	1 159,37	817,11	70,22	66,54
Gimnazije Grammar schools	10	151	3 511	2 303	834	559	295,21	228,99	19,93	18,93
Tehničke i srodne škole Technical and related schools	16	265	5 924	2 674	1 414	641	543,29	391,22	31,38	30,84
Srednje umjetničke škole Secondary art schools	3	29	498	402	120	94	109,13	72,48	2,58	2,08
Industrijske i obrtničke škole Industrial and crafts schools	8	80	1 663	588	487	165	188,87	108,67	12,84	12,53

3.1. SREDNJE ŠKOLE, RAZREDNI ODJELI, UČENICI I NASTAVNICI¹⁾, KRAJ ŠKOLSKE GODINE 2023./2024.
UPPER SECONDARY SCHOOLS, CLASS UNITS, STUDENTS AND TEACHERS¹⁾, END OF 2023/2024 SCHOOL YEAR

(nastavak)
 (continued)

	Škole Schools	Razredni odjeli Class units	Učenci Students		Učenci koji su završili školu Graduated students		Nastavnici u ekvivalentu pune zaposlenosti Teachers, FTE		Stručni suradnici u ekvivalentu pune zaposlenosti Assistants, FTE	
			ukupno Total	učenice Female students	ukupno Total	učenice Female students	ukupno Total	žene Women	ukupno Total	žene Women
Specijalne srednje škole ²⁾ Special secondary schools ²⁾	5	12	48	19	8	2	19,25	14,03	3,49	2,16
Srednje škole za odrasle Secondary schools for adults	2	12	25	11	8	3	3,62	1,72	-	-
Supetar	3	11	163	96	44	23	48,00	34,20	3,00	2,00
Gimnazije Grammar schools	1	4	57	38	15	9	15,20	11,00	0,90	0,60
Tehničke i srodne škole Technical and related schools	1	4	51	34	14	11	15,20	11,00	1,20	0,80
Industrijske i obrtničke škole Industrial and crafts schools	1	3	55	24	15	3	17,60	12,20	0,90	0,60
Trogir	4	41	874	430	211	109	148,64	122,40	6,75	5,75
Gimnazije Grammar schools	1	12	255	183	66	46	34,50	30,00	2,50	2,50
Tehničke i srodne škole Technical and related schools	2	20	442	205	106	55	65,44	53,90	2,75	2,25
Industrijske i obrtničke škole Industrial and crafts schools	1	9	177	42	39	8	48,70	38,50	1,50	1,00
Vis	3	10	57	35	19	13	16,78	11,08	3,75	3,75
Gimnazije Grammar schools	1	3	18	12	7	5	4,93	3,84	1,25	1,25
Tehničke i srodne škole Technical and related schools	1	4	32	21	8	7	9,27	6,01	1,25	1,25
Industrijske i obrtničke škole Industrial and crafts schools	1	3	7	2	4	1	2,58	1,23	1,25	1,25
Vrgorac	3	15	221	99	53	23	39,00	23,50	1,98	1,98
Gimnazije Grammar schools	1	4	79	44	21	12	16,50	9,00	0,66	0,66
Tehničke i srodne škole Technical and related schools	1	4	75	35	17	6	12,00	8,00	0,66	0,66
Industrijske i obrtničke škole Industrial and crafts schools	1	7	67	20	15	5	10,50	6,50	0,66	0,66
Općine/ Municipalities										
Bol	3	11	126	72	40	22	24,43	17,48	3,00	1,50
Gimnazije Grammar schools	1	4	42	29	10	7	6,96	4,75	1,00	0,50
Tehničke i srodne škole Technical and related schools	1	4	51	33	19	12	7,47	2,23	1,00	0,50
Industrijske i obrtničke škole Industrial and crafts schools	1	3	33	10	11	3	10,00	7,50	1,00	0,50
Jelsa	3	14	141	73	40	18	27,19	18,66	1,08	1,08
Gimnazije Grammar schools	1	4	43	28	8	6	6,90	5,71	0,36	0,36
Tehničke i srodne škole Technical and related schools	1	7	75	36	21	8	13,29	9,68	0,50	0,50
Industrijske i obrtničke škole Industrial and crafts schools	1	3	23	9	11	4	7,00	3,27	0,22	0,22
Pučišća	2	7	45	7	15	-	23,35	12,33	2,00	2,00
Tehničke i srodne škole Technical and related schools	1	4	30	7	7	-	11,95	6,93	1,00	1,00
Industrijske i obrtničke škole Industrial and crafts schools	1	3	15	-	8	-	11,40	5,40	1,00	1,00

3.1. SREDNJE ŠKOLE, RAZREDNI ODJELI, UČENICI I NASTAVNICI¹⁾, KRAJ ŠKOLSKE GODINE 2023./2024.
UPPER SECONDARY SCHOOLS, CLASS UNITS, STUDENTS AND TEACHERS¹⁾, END OF 2023/2024 SCHOOL YEAR

(nastavak)
 (continued)

	Škole Schools	Razredni odjeli Class units	Učenci Students		Učenci koji su završili školu Graduated students		Nastavnici u ekvivalentu pune zaposlenosti Teachers, FTE		Stručni suradnici u ekvivalentu pune zaposlenosti Assistants, FTE	
			ukupno Total	učenice Female students	ukupno Total	učenice Female students	ukupno Total	žene Women	ukupno Total	žene Women
Istarska županija County of Istria	48	382	7 067	3 441	1 767	826	831,42	580,35	63,15	56,28
Gimnazije Grammar schools	11	97	1 897	1 241	441	294	204,26	159,19	19,58	17,05
Tehničke i srodne škole Technical and related schools	17	169	3 342	1 507	785	327	368,68	265,10	25,86	24,35
Srednje umjetničke škole Secondary art schools	2	17	200	148	46	32	72,95	49,79	2,00	2,00
Industrijske i obrtničke škole Industrial and crafts schools	12	73	1 389	449	370	110	150,48	82,16	13,71	11,88
Specijalne srednje škole ²⁾ Special secondary schools ²⁾	1	5	24	9	3	-	3,00	2,00	2,00	1,00
Srednje škole za odrasle Secondary schools for adults	5	21	215	87	122	63	32,05	22,11	-	-
Gradovi/ Towns										
Buje – Buie	7	39	585	260	136	55	79,28	54,84	6,47	3,65
Gimnazije Grammar schools	2	8	123	78	27	15	18,07	12,36	1,06	0,53
Tehničke i srodne škole Technical and related schools	3	18	251	95	56	22	38,29	27,50	2,25	1,29
Industrijske i obrtničke škole Industrial and crafts schools	2	13	211	87	53	18	22,92	14,98	3,16	1,83
Buzet	5	13	183	49	41	8	24,82	9,59	1,00	1,00
Gimnazije Grammar schools	1	4	57	49	8	8	7,11	4,68	0,40	0,40
Tehničke i srodne škole Technical and related schools	1	4	73	-	18	-	7,64	1,74	0,30	0,30
Industrijske i obrtničke škole Industrial and crafts schools	1	3	47	-	12	-	5,86	1,18	0,30	0,30
Srednje škole za odrasle Secondary schools for adults	2	2	6	-	3	-	4,21	1,99	-	-
Labin	3	22	466	200	120	44	45,06	28,58	3,00	3,00
Gimnazije Grammar schools	1	8	151	114	32	25	15,13	13,92	1,00	1,00
Tehničke i srodne škole Technical and related schools	1	8	192	59	50	11	16,33	9,74	1,00	1,00
Industrijske i obrtničke škole Industrial and crafts schools	1	6	123	27	38	8	13,60	4,92	1,00	1,00
Pazin	4	35	803	435	195	93	67,37	49,43	5,08	5,08
Gimnazije Grammar schools	2	20	440	296	102	68	41,39	33,23	3,96	3,96
Tehničke i srodne škole Technical and related schools	1	12	300	139	73	25	20,35	13,57	0,80	0,80
Industrijske i obrtničke škole Industrial and crafts schools	1	3	63	-	20	-	5,63	2,63	0,32	0,32
Poreč – Parenzo	4	32	742	381	194	104	82,89	64,38	6,50	6,50
Gimnazije Grammar schools	1	8	183	126	48	39	27,00	21,00	1,50	1,50
Tehničke i srodne škole Technical and related schools	2	20	472	226	126	56	47,68	38,14	3,25	3,25
Industrijske i obrtničke škole Industrial and crafts schools	1	4	87	29	20	9	8,21	5,24	1,75	1,75

3.1. SREDNJE ŠKOLE, RAZREDNI ODJELI, UČENICI I NASTAVNICI¹⁾, KRAJ ŠKOLSKE GODINE 2023./2024.
UPPER SECONDARY SCHOOLS, CLASS UNITS, STUDENTS AND TEACHERS¹⁾, END OF 2023/2024 SCHOOL YEAR

(nastavak)
 (continued)

	Škole Schools	Razredni odjeli Class units	Učenici Students		Učenici koji su završili školu Graduated students		Nastavnici u ekvivalentu pune zaposlenosti Teachers, FTE		Stručni suradnici u ekvivalentu pune zaposlenosti Assistants, FTE	
			Ukupno Total	učenice Female students	Ukupno Total	učenice Female students	ukupno Total	žene Women	ukupno Total	žene Women
Pula – Pola	18	194	3 614	1 825	922	464	427,40	298,38	26,10	22,05
Gimnazije Grammar schools	2	36	764	467	184	118	65,87	49,60	6,66	4,66
Tehničke i srodne škole Technical and related schools	6	80	1 700	840	383	182	182,42	134,37	10,76	10,21
Srednje umjetničke škole Secondary art schools	2	17	200	148	46	32	72,95	49,79	2,00	2,00
Industrijske i obrtničke škole Industrial and crafts schools	4	37	717	274	187	69	75,32	42,50	4,68	4,18
Specijalne srednje škole ²⁾ Special secondary schools ²⁾	1	5	24	9	3	-	3,00	2,00	2,00	1,00
Srednje škole za odrasle Secondary schools for adults	3	19	209	87	119	63	27,84	20,12	-	-
Rovinj – Rovigno	7	47	674	291	159	58	104,60	75,15	15,00	15,00
Gimnazije Grammar schools	2	13	179	111	40	21	29,69	24,40	5,00	5,00
Tehničke i srodne škole Technical and related schools	3	27	354	148	79	31	55,97	40,04	7,50	7,50
Industrijske i obrtničke škole Industrial and crafts schools	2	7	141	32	40	6	18,94	10,71	2,50	2,50
Dubrovačko-neretvanska županija County of Dubrovnik-Neretva	34	273	4 641	2 306	1 084	535	586,69	409,78	41,00	38,84
Gimnazije Grammar schools	8	68	1 372	876	331	213	153,65	121,35	12,35	11,85
Tehničke i srodne škole Technical and related schools	11	118	2 318	1 061	515	240	253,39	173,31	13,93	13,43
Srednje umjetničke škole Secondary art schools	1	14	107	83	19	14	14,40	9,40	2,00	2,00
Industrijske i obrtničke škole Industrial and crafts schools	8	56	765	253	200	60	144,08	91,39	9,37	8,71
Specijalne srednje škole ²⁾ Special secondary schools ²⁾	5	12	32	13	12	4	19,10	12,80	3,35	2,85
Srednje škole za odrasle Secondary schools for adults	1	5	47	20	7	4	2,07	1,53	-	-
Gradovi/ Towns										
Dubrovnik	15	146	2 812	1 458	629	310	291,68	212,58	20,30	20,30
Gimnazije Grammar schools	3	34	762	493	175	115	77,90	62,60	5,80	5,80
Tehničke i srodne škole Technical and related schools	5	67	1 442	669	313	135	133,62	95,61	7,50	7,50
Srednje umjetničke škole Secondary art schools	1	14	107	83	19	14	14,40	9,40	2,00	2,00
Industrijske i obrtničke škole Industrial and crafts schools	3	20	435	185	108	39	54,09	36,54	4,20	4,20
Specijalne srednje škole ²⁾ Special secondary schools ²⁾	2	6	19	8	7	3	9,60	6,90	0,80	0,80
Srednje škole za odrasle Secondary schools for adults	1	5	47	20	7	4	2,07	1,53	-	-

3.1. SREDNJE ŠKOLE, RAZREDNI ODJELI, UČENICI I NASTAVNICI¹⁾, KRAJ ŠKOLSKE GODINE 2023./2024.
UPPER SECONDARY SCHOOLS, CLASS UNITS, STUDENTS AND TEACHERS¹⁾, END OF 2023/2024 SCHOOL YEAR

(nastavak)
 (continued)

	Škole Schools	Razredni odjeli Class units	Učenci Students		Učenci koji su završili školu Graduated students		Nastavnici u ekvivalentu pune zaposlenosti Teachers, FTE		Stručni suradnici u ekvivalentu pune zaposlenosti Assistants, FTE	
			ukupno Total	učenice Female students	ukupno Total	učenice Female students	ukupno Total	žene Women	ukupno Total	žene Women
Korčula	4	19	289	122	78	35	40,60	25,58	1,96	1,96
Gimnazije Grammar schools	1	4	81	42	19	11	8,60	6,00	1,00	1,00
Tehničke i srodne škole Technical and related schools	1	8	154	68	39	18	15,60	10,10	0,33	0,33
Industrijske i obrtničke škole Industrial and crafts schools	1	6	52	12	20	6	15,90	9,18	0,33	0,33
Specijalne srednje škole ²⁾ Special secondary schools ²⁾	1	1	2	-	-	-	0,50	0,30	0,30	0,30
Metković	4	50	819	386	205	105	139,55	92,25	6,50	6,50
Gimnazije Grammar schools	1	16	342	208	82	53	31,05	25,95	2,00	2,00
Tehničke i srodne škole Technical and related schools	1	16	286	140	63	39	51,50	31,50	1,50	1,50
Industrijske i obrtničke škole Industrial and crafts schools	1	15	182	35	55	12	51,50	31,50	1,50	1,50
Specijalne srednje škole ²⁾ Special secondary schools ²⁾	1	3	9	3	5	1	5,50	3,30	1,50	1,50
Opuzen	1	8	130	51	27	14	17,20	10,25	1,50	1,50
Tehničke i srodne škole Technical and related schools	1	8	130	51	27	14	17,20	10,25	1,50	1,50
Ploče	4	25	346	169	94	43	34,00	21,70	3,24	1,08
Gimnazije Grammar schools	1	6	84	60	29	18	12,80	8,90	0,75	0,25
Tehničke i srodne škole Technical and related schools	1	11	217	99	57	25	12,30	8,30	0,75	0,25
Industrijske i obrtničke škole Industrial and crafts schools	1	6	43	8	8	-	5,40	2,20	0,99	0,33
Specijalne srednje škole ²⁾ Special secondary schools ²⁾	1	2	2	2	-	-	3,50	2,30	0,75	0,25
Općine/ Municipalities										
Blato	3	14	148	52	30	12	24,00	17,60	4,00	4,00
Gimnazije Grammar schools	1	4	60	44	18	12	8,70	7,00	1,60	1,60
Tehničke i srodne škole Technical and related schools	1	4	50	5	7	-	8,70	6,40	1,20	1,20
Industrijske i obrtničke škole Industrial and crafts schools	1	6	38	3	5	-	6,60	4,20	1,20	1,20
Vela Luka	3	11	97	68	21	16	39,66	29,82	3,50	3,50
Gimnazije Grammar schools	1	4	43	29	8	4	14,60	10,90	1,20	1,20
Tehničke i srodne škole Technical and related schools	1	4	39	29	9	9	14,47	11,15	1,15	1,15
Industrijske i obrtničke škole Industrial and crafts schools	1	3	15	10	4	3	10,59	7,77	1,15	1,15

3.1. SREDNJE ŠKOLE, RAZREDNI ODJELI, UČENICI I NASTAVNICI¹⁾, KRAJ ŠKOLSKE GODINE 2023./2024.
UPPER SECONDARY SCHOOLS, CLASS UNITS, STUDENTS AND TEACHERS¹⁾, END OF 2023/2024 SCHOOL YEAR

(nastavak)
 (continued)

	Škole Schools	Razredni odjeli Class units	Učenci Students		Učenci koji su završili školu Graduated students		Nastavnici u ekvivalentu pune zaposlenosti Teachers, FTE		Stručni suradnici u ekvivalentu pune zaposlenosti Assistants, FTE	
			ukupno Total	učenice Female students	ukupno Total	učenice Female students	ukupno Total	žene Women	ukupno Total	žene Women
Međimurska županija County of Međimurje	23	228	3 747	1 864	971	463	584,37	386,19	28,04	25,34
Gimnazije Grammar schools	4	41	905	611	235	158	91,27	71,04	6,53	5,23
Tehničke i srodne škole Technical and related schools	6	80	1 615	837	376	194	206,44	147,45	8,20	7,80
Srednje umjetničke škole Secondary art schools	1	4	83	77	19	17	31,20	10,80	1,00	1,00
Industrijske i obrtničke škole Industrial and crafts schools	6	62	968	273	288	78	177,62	108,67	8,72	7,72
Specijalne srednje škole ²⁾ Special secondary schools ²⁾	4	14	75	29	26	7	69,43	42,87	3,59	3,59
Srednje škole za odrasle Secondary schools for adults	2	27	101	37	27	9	8,41	5,36	-	-
Gradovi/ Towns										
Čakovec	17	178	3 387	1 652	856	405	532,66	352,36	24,04	21,34
Gimnazije Grammar schools	3	38	866	586	217	148	84,64	65,72	5,53	4,23
Tehničke i srodne škole Technical and related schools	5	73	1 508	760	343	174	192,30	137,18	7,20	6,80
Srednje umjetničke škole Secondary art schools	1	4	83	77	19	17	31,20	10,80	1,00	1,00
Industrijske i obrtničke škole Industrial and crafts schools	5	54	877	217	256	62	162,07	99,59	7,72	6,72
Specijalne srednje škole ²⁾ Special secondary schools ²⁾	3	9	53	12	21	4	62,45	39,07	2,59	2,59
Prelog	5	25	273	184	88	49	44,51	29,23	4,00	4,00
Gimnazije Grammar schools	1	3	39	25	18	10	6,63	5,32	1,00	1,00
Tehničke i srodne škole Technical and related schools	1	7	107	77	33	20	14,14	10,27	1,00	1,00
Industrijske i obrtničke škole Industrial and crafts schools	1	8	91	56	32	16	15,55	9,08	1,00	1,00
Specijalne srednje škole ²⁾ Special secondary schools ²⁾	1	5	22	17	5	3	6,98	3,80	1,00	1,00
Srednje škole za odrasle Secondary schools for adults	1	2	14	9	-	-	1,21	0,76	-	-
Općina/ Municipality										
Mala Subotica	1	25	87	28	27	9	7,20	4,60	-	-
Srednje škole za odrasle Secondary schools for adults	1	25	87	28	27	9	7,20	4,60	-	-
Grad Zagreb City of Zagreb	133	1 761	37 083	19 125	9 424	4 723	4 227,26	2 947,53	238,39	212,64
Gimnazije Grammar schools	41	604	14 315	8 610	3 498	2 129	1 296,33	986,26	93,95	83,70
Tehničke i srodne škole Technical and related schools	38	672	15 158	7 053	3 757	1 658	1 579,49	1 059,59	86,85	77,35
Srednje umjetničke škole Secondary art schools	15	118	1 607	1 227	346	260	597,70	423,16	11,07	10,07
Industrijske i obrtničke škole Industrial and crafts schools	18	211	4 639	1 529	1 350	430	548,46	332,11	34,72	30,22
Specijalne srednje škole ²⁾ Special secondary schools ²⁾	5	81	398	183	110	50	106,40	84,40	11,80	11,30
Srednje škole za odrasle Secondary schools for adults	16	75	966	523	363	196	98,88	62,01	-	-

POČETAK ŠKOLSKE GODINE
BEGINNING OF SCHOOL YEAR

4. SREDNJE ŠKOLE OD 2020./2021. DO 2024./2025.
UPPER SECONDARY SCHOOLS, 2020/2021 – 2024/2025

4.1. REDOVITE SREDNJE ŠKOLE OD 2020./2021. DO 2024./2025.
REGULAR UPPER SECONDARY SCHOOLS, 2020/2021 – 2024/2025

	Škole <i>Schools</i>					Razredni odjeli <i>Class units</i>	Učenici <i>Students</i>	Nastavnici <i>Teachers</i>
	ukupno <i>Total</i>	gimnazije <i>Grammar schools</i>	tehničke i srodne <i>Technical and related schools</i>	umjetničke <i>Art schools</i>	industrijske i obrtničke <i>Industrial and crafts schools</i>			
2020./2021.	696	190	259	53	194	7 417	145 640	25 939
2021./2022.	696	191	260	54	191	7 449	145 390	25 492
2022./2023.	700	180	269	53	198	7 522	146 082	26 102
2023./2024.	707	184	269	53	201	7 481	147 376	26 812
2024./2025.	706	186	269	54	197	7 525	149 259	26 775

4.2. SREDNJE ŠKOLE ZA MLADEŽ S TEŠKOĆAMA U RAZVOJU OD 2020./2021. DO 2024./2025.
UPPER SECONDARY SCHOOLS FOR DISABLED YOUTH, 2020/2021 – 2024/2025

	Škole <i>Schools</i>	Razredni odjeli <i>Class units</i>	Učenici <i>Students</i>	Nastavnici <i>Teachers</i>
2020./2021.	45	221	1 031	614
2021./2022.	45	234	1 297	645
2022./2023.	43	231	1 044	689
2023./2024.	54	248	1 174	845
2024./2025.	64	282	1 349	962

5. SREDNJE ŠKOLE – POČETAK ŠKOLSKE GODINE 2024./2025.
UPPER SECONDARY SCHOOLS – BEGINNING OF 2024/2025 SCHOOL YEAR

5.1. SREDNJE ŠKOLE, RAZREDNI ODJELI I UČENICI, POČETAK ŠKOLSKE GODINE 2024./2025.
UPPER SECONDARY SCHOOLS, CLASS UNITS AND STUDENTS, BEGINNING OF 2024/2025 SCHOOL YEAR

	Škole ¹⁾ <i>Schools¹⁾</i>			Razredni odjeli <i>Class units</i>	Učenici <i>Students</i>		Ponavljajući <i>Repeaters</i>	
	ukupno <i>Total</i>	samostalne <i>Self-contained</i>	školske jedinice/odjeli <i>School/class units</i>		ukupno <i>Total</i>	učenice <i>Female students</i>	ukupno <i>Total</i>	učenice <i>Female students</i>
Srednje škole – ukupno <i>Upper secondary schools – total</i>	770	231	539	7 807	150 608	76 299	1 751	749
Državne <i>State</i>	709	189	520	7 437	144 034	72 546	1 714	729
Privatne <i>Private</i>	43	28	15	221	3 454	1 690	14	9
Vjerskih zajednica <i>Of religious communities</i>	18	14	4	149	3 120	2 063	23	11
Srednje škole – redovite <i>Upper secondary schools – regular</i>	706	215	491	7 525	149 259	75 735	1 718	738
Gimnazije <i>Grammar schools</i>	186	99	87	2 043	43 221	27 389	108	75
Državne <i>State</i>	144	63	81	1 785	38 371	24 540	88	64
Privatne <i>Private</i>	27	22	5	130	2 189	1 116	6	3
Vjerskih zajednica <i>Of religious communities</i>	15	14	1	128	2 661	1 733	14	8

1) Vidi Metodološka objašnjenja.

1) See Notes on Methodology.

5.1. SREDNJE ŠKOLE, RAZREDNI ODJELI I UČENICI, POČETAK ŠKOLSKE GODINE 2024./2025.

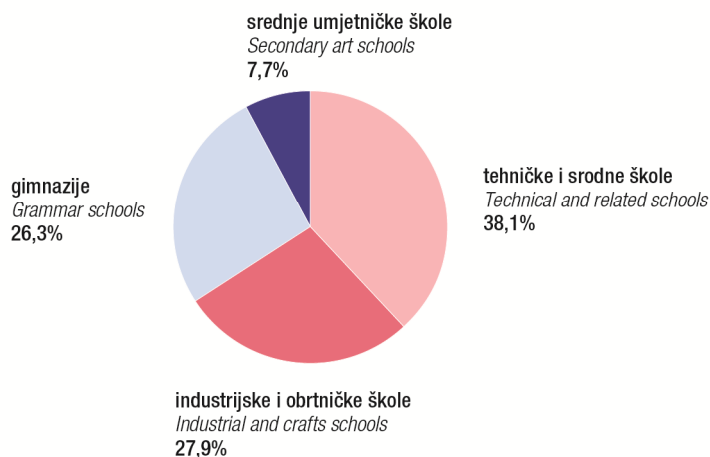
UPPER SECONDARY SCHOOLS, CLASS UNITS AND STUDENTS, BEGINNING OF 2024/2025 SCHOOL YEAR

(nastavak)
(continued)

	Škole ¹⁾ Schools ¹⁾			Razredni odjeli Class units	Učenici Students		Ponavljači Repeaters	
	ukupno Total	samostalne Self -contained	školske jedinice/odjeli School/class units		ukupno Total	učenice Female students	ukupno Total	učenice Female students
Tehničke i srodne škole Technical and related schools	269	62	207	3 486	71 064	35 257	738	371
Državne State	257	60	197	3 403	69 483	34 418	722	363
Privatne Private	10	2	8	65	1 146	530	7	5
Vjerskih zajednica Of religious communities	2	-	2	18	435	309	9	3
Srednje umjetničke škole Secondary art schools	54	44	10	373	4 871	3 746	72	47
Državne State	50	40	10	353	4 824	3 727	72	47
Privatne Private	4	4	-	20	47	19	-	-
Industrijske i obrtničke škole Industrial and crafts schools	197	10	187	1 623	30 103	9 343	800	245
Državne State	194	10	184	1 614	30 007	9 297	799	244
Privatne Private	2	-	2	6	72	25	1	1
Vjerskih zajednica Of religious communities	1	-	1	3	24	21	-	-
Srednje škole za mladež s teškoćama u razvoju Upper secondary schools for disabled youth	64	16	48	282	1 349	564	33	11
Državne State	64	16	48	282	1 349	564	33	11
Obrazovanje odraslih Education of adults	47	7	40	228	1 942	864	-	-
Državne State	34	1	33	141	1 463	641	-	-
Privatne Private	13	6	7	87	479	223	-	-

G-6. REDOVITE SREDNJE ŠKOLE, POČETAK ŠK. G. 2024./2025.

REGULAR UPPER SECONDARY SCHOOLS, BEGINNING OF 2024/2025 SCHOOL YEAR



5.2. GIMNAZIJE, RAZREDNI ODJELI, UPISANI UČENICI I PONAVLJAČI PO RAZREDIMA, POČETAK ŠKOLSKE GODINE 2024./2025.
GRAMMAR SCHOOLS, CLASS UNITS, ENROLLED STUDENTS AND REPEATERS, BY GRADES, BEGINNING OF
2024/2025 SCHOOL YEAR

	Razredni odjeli ¹⁾ Class units ¹⁾	Učenci Students			Ponavljači Repeaters			
		ukupno Total	muški Male	ženski Female	ukupno Total	muški Male	ženski Female	
Ukupno Total								
Ukupno	2 043,0	43 221	15 832	27 389	108	33	75	Total
Opća gimnazija	1 186,0	24 966	8 447	16 519	40	10	30	Grammar school – general programme
Prirodoslovno-matematička gimnazija	327,5	7 555	4 048	3 507	4	2	2	Natural sciences and mathematics grammar school
Jezična gimnazija	296,0	5 948	1 509	4 439	26	9	17	Language grammar school
Klasična gimnazija	114,4	2 380	941	1 439	30	11	19	Classical grammar school
Međunarodni program (IBMYP)	12,0	181	77	104	-	-	-	IBMYP
Međunarodna matura (IBDP)	14,0	213	78	135	-	-	-	IBDP
Umjetnička gimnazija	10,0	160	56	104	1	-	1	Art grammar school
Prirodoslovna gimnazija	69,0	1 536	510	1 026	5	1	4	Natural sciences grammar school
Sportska gimnazija	14,1	282	166	116	2	-	2	Sports grammar school
I. razred 1 st grade								
Ukupno	517,0	11 235	4 050	7 185	55	9	46	Total
Opća gimnazija	302,0	6 504	2 116	4 388	15	2	13	Grammar school – general programme
Prirodoslovno-matematička gimnazija	85,5	1 964	1 060	904	1	-	1	Natural sciences and mathematics grammar school
Jezična gimnazija	71,0	1 493	390	1 103	15	2	13	Language grammar school
Klasična gimnazija	29,0	657	274	383	21	5	16	Classical grammar school
Međunarodni program (IBMYP)	6,0	89	41	48	-	-	-	IBMYP
Umjetnička gimnazija	2,0	41	12	29	-	-	-	Art grammar school
Prirodoslovna gimnazija	18,0	410	115	295	2	-	2	Natural sciences grammar school
Sportska gimnazija	3,5	77	42	35	1	-	1	Sports grammar school
II. razred 2 nd grade								
Ukupno	513,0	10 715	3 841	6 874	26	5	21	Total
Opća gimnazija	295,5	6 151	2 044	4 107	13	1	12	Grammar school – general programme
Prirodoslovno-matematička gimnazija	81,5	1 900	1 012	888	2	1	1	Natural sciences and mathematics grammar school
Jezična gimnazija	76,8	1 481	345	1 136	5	2	3	Language grammar school
Klasična gimnazija	29,6	563	214	349	3	1	2	Classical grammar school
Međunarodni program (IBMYP)	6,0	92	36	56	-	-	-	IBMYP
Umjetnička gimnazija	2,0	36	10	26	1	-	1	Art grammar school

1) Vidi Metodološka objašnjenja.

1) See Notes on Methodology.

5.2. GIMNAZIJE, RAZREDNI ODJELI, UPISANI UČENICI I PONAVLJAČI PO RAZREDIMA, POČETAK ŠKOLSKE GODINE 2024./2025.
GRAMMAR SCHOOLS, CLASS UNITS, ENROLLED STUDENTS AND REPEATERS, BY GRADES, BEGINNING OF
2024/2025 SCHOOL YEAR

(nastavak)
 (continued)

	Razredni odjeli ¹⁾ Class units ¹⁾	Učenci Students			Ponavljači Repeaters			
		ukupno Total	muški Male	ženski Female	ukupno Total	muški Male	ženski Female	
Prirodoslovna gimnazija	18,0	418	140	278	2	-	2	Natural sciences grammar school
Sportska gimnazija	3,6	74	40	34	-	-	-	Sports grammar school

III. razred
 3rd grade

Ukupno	507,0	10 731	3 902	6 829	24	17	7	Total
Opća gimnazija	296,0	6 236	2 109	4 127	9	5	4	Grammar school – general programme
Prirodoslovno-matematička gimnazija	81,0	1 876	965	911	1	1	-	Natural sciences and mathematics grammar school
Jezična gimnazija	72,7	1 477	378	1 099	6	5	1	Language grammar school
Klasična gimnazija	27,9	580	224	356	6	5	1	Classical grammar school
Međunarodna matura (IBDP)	7,0	110	43	67	-	-	-	IBDP
Umjetnička gimnazija	3,0	39	18	21	-	-	-	Art grammar school
Prirodoslovna gimnazija	16,0	347	122	225	1	1	-	Natural sciences grammar school
Sportska gimnazija	3,4	66	43	23	1	-	1	Sports grammar school

IV. razred
 4th grade

Ukupno	506,0	10 540	4 039	6 501	3	2	1	Total
Opća gimnazija	292,5	6 075	2 178	3 897	3	2	1	Grammar school – general programme
Prirodoslovno-matematička gimnazija	79,5	1 815	1 011	804	-	-	-	Natural sciences and mathematics grammar school
Jezična gimnazija	75,5	1 497	396	1 101	-	-	-	Language grammar school
Klasična gimnazija	27,9	580	229	351	-	-	-	Classical grammar school
Međunarodna matura (IBDP)	7,0	103	35	68	-	-	-	IBDP
Umjetnička gimnazija	3,0	44	16	28	-	-	-	Art grammar school
Prirodoslovna gimnazija	17,0	361	133	228	-	-	-	Natural sciences grammar school
Sportska gimnazija	3,6	65	41	24	-	-	-	Sports grammar school

5.3. TEHNIČKE I SRODNE SREDNJE ŠKOLE, RAZREDNI ODJELI, UPISANI UČENICI I PONAVLJAČI PO RAZREDIMA I STRUKOVNIM PODRUČJIMA, POČETAK ŠKOLSKE GODINE 2024./2025.

TECHNICAL AND RELATED SECONDARY SCHOOLS, CLASS UNITS, ENROLLED STUDENTS AND REPEATERS, BY GRADES AND VOCATIONAL FIELDS, BEGINNING OF 2024/2025 SCHOOL YEAR

	Razredni odjeli ¹⁾ Class units ¹⁾	Učenci Students			Ponavljači Repeaters			
		ukupno Total	muški Male	ženski Female	ukupno Total	muški Male	ženski Female	
Ukupno Total								
Ukupno	3 486,0	71 064	35 807	35 257	738	367	371	Total
Strojarstvo	244,5	4 818	4 623	195	59	58	1	Mechanical engineering
Brodogradnja	7,0	146	141	5	-	-	-	Shipbuilding
Metalurgija	4,0	91	90	1	-	-	-	Metallurgy
Elektrotehnika	637,5	13 363	12 672	691	104	99	5	Electrical engineering
Geologija, rudarstvo i nafta	14,0	237	148	89	1	-	1	Geology, mining and petroleum
Ekonomija i trgovina	784,5	15 495	4 769	10 726	244	79	165	Economy and trade
Ugostiteljstvo i turizam	387,5	7 568	2 628	4 940	69	27	42	Hotels, catering and tourism
Poljoprivreda	103,8	1 586	772	814	10	2	8	Agriculture
Prehrana	70,5	1 306	302	1 004	7	2	5	Food processing
Veterina	57,0	1 158	218	940	11	3	8	Veterinary
Šumarstvo	42,0	641	494	147	2	2	-	Forestry
Obrada drva	36,0	673	482	191	7	5	2	Wood processing
Graditeljstvo i geodezija	175,0	3 862	2 050	1 812	17	7	10	Civil engineering and geodesy
Cestovni promet	68,1	1 355	955	400	10	6	4	Road transport
Pomorski, riječni i lučki promet	62,0	1 332	1 143	189	35	30	5	Sea, water and river transport
PT promet	21,5	405	154	251	10	3	7	Post and telecommunications
Zračni promet	8,0	206	72	134	2	-	2	Air transport
Željeznički promet	13,0	285	220	65	4	4	-	Railway transport
Kemijska tehnologija	26,0	523	151	372	-	-	-	Chemical technology
Grafika	104,0	2 278	918	1 360	7	3	4	Graphics and printing
Tekstil	40,4	766	22	744	13	-	13	Textiles
Obrada kože	1,2	26	3	23	2	1	1	Leather processing
Zdravstvo	478,0	11 073	2 300	8 773	104	31	73	Health
Optika i obrada stakla	8,0	199	41	158	1	-	1	Optics and glass processing
Unutarnji poslovi i zaštita	15,0	298	154	144	-	-	-	Internal affairs and security
Osobne usluge	23,0	509	14	495	1	-	1	Personal services
Područje međustrukovnih programa ²⁾	54,5	865	271	594	18	5	13	Intervocational programmes ²⁾
I. razred 1st grade								
Ukupno	874,0	18 659	9 389	9 270	274	118	156	Total
Strojarstvo	63,0	1 308	1 265	43	25	24	1	Mechanical engineering
Brodogradnja	1,0	24	24	-	-	-	-	Shipbuilding
Metalurgija	1,0	20	20	-	-	-	-	Metallurgy
Elektrotehnika	160,5	3 569	3 392	177	27	25	2	Electrical engineering
Geologija, rudarstvo i nafta	2,0	35	25	10	-	-	-	Geology, mining and petroleum
Ekonomija i trgovina	191,0	3 967	1 206	2 761	80	25	55	Economy and trade
Ugostiteljstvo i turizam	102,0	2 120	732	1 388	30	12	18	Hotels, catering and tourism
Poljoprivreda	25,5	409	177	232	7	1	6	Agriculture
Prehrana	17,0	343	79	264	6	1	5	Food processing
Veterina	14,0	304	51	253	6	1	5	Veterinary
Šumarstvo	11,0	190	144	46	-	-	-	Forestry
Obrada drva	9,0	187	139	48	1	-	1	Wood processing

1) Vidi Metodološka objašnjenja.

2) Ekološki tehničar, agroturistički tehničar i meteorološki tehničar

1) See Notes on Methodology.

2) Ecology technician, agro-tourism technician and meteorology technician.

5.3. TEHNIČKE I SRODNE SREDNJE ŠKOLE, RAZREDNI ODJELI, UPISANI UČENICI I PONAVLJAČI PO RAZREDIMA I STRUKOVNIM PODRUČJIMA, POČETAK ŠKOLSKE GODINE 2024./2025.

TECHNICAL AND RELATED SECONDARY SCHOOLS, CLASS UNITS, ENROLLED STUDENTS AND REPEATERS, BY GRADES AND VOCATIONAL FIELDS, BEGINNING OF 2024/2025 SCHOOL YEAR

(nastavak)
(continued)

	Razredni odjeli ¹⁾ Class units ¹⁾	Učenci Students			Ponavljači Repeaters			
		ukupno Total	muški Male	ženski Female	ukupno Total	muški Male	ženski Female	
Graditeljstvo i geodezija	45,0	1 048	574	474	8	4	4	Civil engineering and geodesy
Cestovni promet	18,0	391	279	112	3	2	1	Road transport
Pomorski, riječni i lučki promet	15,5	354	307	47	8	8	-	Sea, water and river transport
PT promet	6,0	130	42	88	7	1	6	Post and telecommunications
Zračni promet	2,0	51	21	30	-	-	-	Air transport
Željeznički promet	3,0	78	58	20	1	1	-	Railway transport
Kemijska tehnologija	8,0	180	38	142	-	-	-	Chemical technology
Grafika	29,0	609	242	367	3	1	2	Graphics and printing
Tekstil	10,7	233	5	228	8	-	8	Textiles
Obrada kože	0,3	8	1	7	1	-	1	Leather processing
Zdravstvo	118,0	2 683	474	2 209	43	8	35	Health
Optika i obrada stakla	2,0	52	13	39	-	-	-	Optics and glass processing
Unutarnji poslovi i zaštita	1,0	20	5	15	-	-	-	Internal affairs and security
Osobne usluge	6,0	141	1	140	1	-	1	Personal services
Područje međustrukovnih programa ²⁾	12,5	205	75	130	9	4	5	Intervocational programmes ²⁾

II. razred
2nd grade

Ukupno	867,0	17 744	8 985	8 579	202	108	94	Total
Strojarstvo	63,0	1 238	1 169	69	18	18	-	Mechanical engineering
Brodogradnja	1,0	23	22	1	-	-	-	Shipbuilding
Metallurgija	1,0	24	23	1	-	-	-	Metallurgy
Elektrotehnika	162,5	3 426	3 246	180	24	22	2	Electrical engineering
Geologija, rudarstvo i nafta	4,0	66	35	31	1	-	1	Geology, mining and petroleum
Ekonomija i trgovina	194,5	3 924	1 251	2 673	67	27	40	Economy and trade
Ugostiteljstvo i turizam	100,5	1 960	701	1 259	16	4	12	Hotels, catering and tourism
Poljoprivreda	25,9	387	191	196	2	1	1	Agriculture
Prehrana	19,0	361	87	274	1	1	-	Food processing
Veterina	14,0	281	52	229	2	-	2	Veterinary
Šumarstvo	10,0	156	120	36	2	2	-	Forestry
Obrada drva	10,0	188	129	59	4	3	1	Wood processing
Graditeljstvo i geodezija	46,0	1 027	518	509	5	3	2	Civil engineering and geodesy
Cestovni promet	16,1	318	232	86	3	2	1	Road transport
Pomorski, riječni i lučki promet	15,5	337	289	48	13	9	4	Sea, water and river transport
PT promet	4,5	89	39	50	2	2	-	Post and telecommunications
Zračni promet	2,0	49	18	31	-	-	-	Air transport
Željeznički promet	3,0	64	50	14	1	1	-	Railway transport
Kemijska tehnologija	6,0	113	38	75	-	-	-	Chemical technology
Grafika	25,0	570	204	366	2	2	-	Graphics and printing
Tekstil	11,7	207	7	200	4	-	4	Textiles
Obrada kože	0,3	6	-	6	-	-	-	Leather processing
Zdravstvo	111,0	2 541	483	2 058	26	10	16	Health
Optika i obrada stakla	2,0	49	9	40	1	-	1	Optics and glass processing
Unutarnji poslovi i zaštita	1,0	10	3	7	-	-	-	Internal affairs and security
Osobne usluge	5,0	118	1	117	-	-	-	Personal services
Područje međustrukovnih programa ²⁾	12,5	212	68	144	8	1	7	Intervocational programmes ²⁾

5.3. TEHNIČKE I SRODNE SREDNJE ŠKOLE, RAZREDNI ODJELI, UPISANI UČENICI I PONAVLJAČI PO RAZREDIMA I STRUKOVNIM PODRUČJIMA, POČETAK ŠKOLSKE GODINE 2024./2025.

TECHNICAL AND RELATED SECONDARY SCHOOLS, CLASS UNITS, ENROLLED STUDENTS AND REPEATERS, BY GRADES AND VOCATIONAL FIELDS, BEGINNING OF 2024/2025 SCHOOL YEAR

(nastavak)
(continued)

	Razredni odjeli ¹⁾ Class units ¹⁾	Učenci Students			Ponavljači Repeaters			
		ukupno Total	muški Male	ženski Female	ukupno Total	muški Male	ženski Female	
III. razred 3 rd grade								
Ukupno	848,0	16 987	8 636	8 351	152	87	65	Total
Strojarstvo	57,0	1 093	1 049	44	12	12	-	Mechanical engineering
Brodogradnja	2,5	52	51	1	-	-	-	Shipbuilding
Metalurgija	1,0	26	26	-	-	-	-	Metallurgy
Elektrotehnika	158,0	3 222	3 054	168	34	34	-	Electrical engineering
Geologija, rudarstvo i nafta	4,0	77	53	24	-	-	-	Geology, mining and petroleum
Ekonomija i trgovina	194,0	3 704	1 145	2 559	51	17	34	Economy and trade
Ugostiteljstvo i turizam	90,0	1 739	581	1 158	8	6	2	Hotels, catering and tourism
Poljoprivreda	27,0	404	199	205	1	-	1	Agriculture
Prehrana	16,5	289	75	214	-	-	-	Food processing
Veterina	15,0	310	68	242	3	2	1	Veterinary
Šumarstvo	11,0	149	115	34	-	-	-	Forestry
Obrada drva	9,0	169	122	47	1	1	-	Wood processing
Graditeljstvo i geodezija	41,0	897	450	447	3	-	3	Civil engineering and geodesy
Cestovni promet	19,0	370	257	113	2	1	1	Road transport
Pomorski, riječni i lučki promet	15,5	334	287	47	8	8	-	Sea, water and river transport
PT promet	5,0	81	36	45	-	-	-	Post and telecommunications
Zračni promet	2,0	54	13	41	2	-	2	Air transport
Željeznički promet	3,0	68	54	14	1	1	-	Railway transport
Kemijska tehnologija	7,0	146	46	100	-	-	-	Chemical technology
Grafika	27,0	589	250	339	1	-	1	Graphics and printing
Tekstil	9,7	179	4	175	1	-	1	Textiles
Obrada kože	0,3	7	1	6	1	1	-	Leather processing
Zdravstvo	105,0	2 487	546	1 941	22	4	18	Health
Optika i obrada stakla	2,0	47	11	36	-	-	-	Optics and glass processing
Unutarnji poslovi i zaštita	7,0	154	82	72	-	-	-	Internal affairs and security
Osobne usluge	6,0	133	7	126	-	-	-	Personal services
Područje međustrukovnih programa ²⁾	13,5	207	54	153	1	-	1	Intervocational programmes ²⁾
IV. razred 4 th grade								
Ukupno	851,0	16 553	8 550	8 003	110	54	56	Total
Strojarstvo	61,5	1 179	1 140	39	4	4	-	Mechanical engineering
Brodogradnja	2,5	47	44	3	-	-	-	Shipbuilding
Metalurgija	1,0	21	21	-	-	-	-	Metallurgy
Elektrotehnika	156,5	3 146	2 980	166	19	18	1	Electrical engineering
Geologija, rudarstvo i nafta	4,0	59	35	24	-	-	-	Geology, mining and petroleum
Ekonomija i trgovina	205,0	3 900	1 167	2 733	46	10	36	Economy and trade
Ugostiteljstvo i turizam	95,0	1 749	614	1 135	15	5	10	Hotels, catering and tourism
Poljoprivreda	25,4	386	205	181	-	-	-	Agriculture
Prehrana	18,0	313	61	252	-	-	-	Food processing
Veterina	14,0	263	47	216	-	-	-	Veterinary
Šumarstvo	10,0	146	115	31	-	-	-	Forestry
Obrada drva	8,0	129	92	37	1	1	-	Wood processing
Graditeljstvo i geodezija	43,0	890	508	382	1	-	1	Civil engineering and geodesy
Cestovni promet	15,0	276	187	89	2	1	1	Road transport

5.3. TEHNIČKE I SRODNE SREDNJE ŠKOLE, RAZREDNI ODJELI, UPISANI UČENICI I PONAVLJAČI PO RAZREDIMA I STRUKOVNIM PODRUČJIMA, POČETAK ŠKOLSKE GODINE 2024./2025.

TECHNICAL AND RELATED SECONDARY SCHOOLS, CLASS UNITS, ENROLLED STUDENTS AND REPEATERS, BY GRADES AND VOCATIONAL FIELDS, BEGINNING OF 2024/2025 SCHOOL YEAR

(nastavak)
(continued)

	Razredni odjeli ¹⁾ Class units ¹⁾	Učenici Students			Ponavljači Repeaters			
		ukupno Total	muški Male	ženski Female	ukupno Total	muški Male	ženski Female	
Pomorski, riječni i lučki promet	15,5	307	260	47	6	5	1	Sea, water and river transport
PT promet	6,0	105	37	68	1	-	1	Post and telecommunications
Zračni promet	2,0	52	20	32	-	-	-	Air transport
Željeznički promet	4,0	75	58	17	1	1	-	Railway transport
Kemijska tehnologija	5,0	84	29	55	-	-	-	Chemical technology
Grafika	23,0	510	222	288	1	-	1	Graphics and printing
Tekstil	8,3	147	6	141	-	-	-	Textiles
Obrada kože	0,3	5	1	4	-	-	-	Leather processing
Zdravstvo	98,0	2 241	550	1 691	13	9	4	Health
Optika i obrada stakla	2,0	51	8	43	-	-	-	Optics and glass processing
Unutarnji poslovi i zaštita	6,0	114	64	50	-	-	-	Internal affairs and security
Osobne usluge	6,0	117	5	112	-	-	-	Personal services
Područje međustrukovnih programa ²⁾	16,0	241	74	167	-	-	-	Intervocational programmes ²⁾
V. razred 5 th grade								
Ukupno	46,0	1 121	247	874	-	-	-	Total
Zdravstvo	46,0	1 121	247	874	-	-	-	Health

5.4. SREDNJE UMJETNIČKE ŠKOLE, UPISANI UČENICI I PONAVLJAČI PO RAZREDIMA, POČETAK ŠKOLSKE GODINE 2024./2025.

SECONDARY ART SCHOOLS, ENROLLED STUDENTS AND REPEATERS, BY GRADES, BEGINNING OF 2024/2025 SCHOOL YEAR

	Učenici Students			Ponavljači Repeaters			
	ukupno Total	muški Male	ženski Female	ukupno Total	muški Male	ženski Female	
Srednje umjetničke škole	4 871	1 125	3 746	72	25	47	Secondary art schools
Glazbene	2 061	809	1 252	42	19	23	Music schools
I. razred	613	232	381	7	2	5	1 st grade
II. razred	538	218	320	9	5	4	2 nd grade
III. razred	437	181	256	7	3	4	3 rd grade
IV. razred	473	178	295	19	9	10	4 th grade
Plesne	298	3	295	3	-	3	Dance schools
I. razred	86	1	85	-	-	-	1 st grade
II. razred	82	-	82	1	-	1	2 nd grade
III. razred	66	2	64	1	-	1	3 rd grade
IV. razred	64	-	64	1	-	1	4 th grade
Likovna umjetnost i dizajn	2 512	313	2 199	27	6	21	Fine arts and design
I. razred	609	77	532	18	3	15	1 st grade
II. razred	630	88	542	2	1	1	2 nd grade
III. razred	622	76	546	5	-	5	3 rd grade
IV. razred	651	72	579	2	2	-	4 th grade

5.5. INDUSTRIJSKE I OBRTNIČKE SREDNJE ŠKOLE, RAZREDNI ODJELI, UPISANI UČENICI I PONAVLJAČI PO RAZREDIMA I STRUKOVNIM PODRUČJIMA, POČETAK ŠKOLSKE GODINE 2024./2025.
INDUSTRIAL AND CRAFTS SECONDARY SCHOOLS, CLASS UNITS, ENROLLED STUDENTS AND REPEATERS, BY GRADES AND VOCATIONAL FIELDS, BEGINNING OF 2024/2025 SCHOOL YEAR

	Razredni odjeli ¹⁾ Class units ¹⁾	Učenci Students			Ponavljači Repeaters			
		ukupno Total	muški Male	ženski Female	ukupno Total	muški Male	ženski Female	
Ukupno Total								
Ukupno	1 623,0	30 103	20 760	9 343	800	555	245	Total
Strojarstvo	451,8	9 181	8 975	206	224	220	4	Mechanical engineering
Brodogradnja	10,6	211	211	-	2	2	-	Shipbuilding
Elektrotehnika	143,1	2 687	2 668	19	63	63	-	Electrical engineering
Ekonomija i trgovina	114,2	1 891	508	1 383	62	15	47	Economy and trade
Ugostiteljstvo i turizam	335,6	5 608	2 777	2 831	170	84	86	Hotels, catering and tourism
Poljoprivreda	38,2	540	164	376	21	11	10	Agriculture
Prehrana	46,7	653	455	198	15	12	3	Food processing
Šumarstvo	1,1	18	18	-	-	-	-	Forestry
Obrada drva	58,3	943	914	17	31	31	-	Wood processing
Graditeljstvo i geodezija	84,5	1 486	1 471	15	37	37	-	Civil engineering and geodesy
Cestovni promet	86,3	1 782	1 547	235	62	49	13	Road transport
Željeznički promet	3,0	68	38	30	7	2	5	Railway transport
Grafika	4,0	81	27	54	-	-	-	Graphics and printing
Tekstil	15,4	221	21	200	15	5	10	Textiles
Obrada kože	4,1	77	6	71	-	-	-	Leather processing
Osobne usluge	169,3	3 644	179	3 465	68	3	65	Personal services
Ostale usluge	47,7	811	579	232	17	15	2	Other services
Optika i obrada stakla	1,3	20	15	5	2	2	-	Optics and glass processing
Područje međustrukovnih programa (automehatroničar)	7,8	181	175	6	4	4	-	Intervocational programmes (car mechatronics technician)

I. razred
1st grade

Ukupno	551,0	11 082	7 559	3 523	476	308	168	Total
Strojarstvo	156,7	3 383	3 301	82	120	118	2	Mechanical engineering
Brodogradnja	4,2	84	84	-	-	-	-	Shipbuilding
Elektrotehnika	47,4	924	916	8	17	17	-	Electrical engineering
Ekonomija i trgovina	38,4	731	184	547	41	7	34	Economy and trade
Ugostiteljstvo i turizam	113,4	2 123	986	1 137	115	51	64	Hotels, catering and tourism
Poljoprivreda	13,1	213	57	156	14	8	6	Agriculture
Prehrana	17,0	244	172	72	12	9	3	Food processing
Šumarstvo	0,5	8	8	-	-	-	-	Forestry
Obrada drva	18,2	337	330	7	19	19	-	Wood processing
Graditeljstvo i geodezija	30,1	588	580	8	29	29	-	Civil engineering and geodesy
Cestovni promet	29,5	642	542	100	36	25	11	Road transport
Željeznički promet	1,0	29	11	18	6	1	5	Railway transport
Grafika	1,0	22	6	16	-	-	-	Graphics and printing
Tekstil	5,3	86	13	73	14	5	9	Textiles
Obrada kože	1,4	34	4	30	-	-	-	Leather processing
Osobne usluge	55,2	1 257	71	1 186	35	2	33	Personal services
Ostale usluge	15,9	312	231	81	15	14	1	Other services
Optika i obrada stakla	0,2	6	5	-	2	2	-	Optics and glass processing
Područje međustrukovnih programa (automehatroničar)	5,3	59	58	1	1	1	-	Intervocational programmes (car mechatronics technician)

1) Vidi Metodološka objašnjenja.

1) See Notes on Methodology.

5.5. INDUSTRIJSKE I OBRTNIČKE SREDNJE ŠKOLE, RAZREDNI ODJELI, UPISANI UČENICI I PONAVLJAČI PO RAZREDIMA I STRUKOVNIM PODRUČJIMA, POČETAK ŠKOLSKE GODINE 2024./2025.

INDUSTRIAL AND CRAFTS SECONDARY SCHOOLS, CLASS UNITS, ENROLLED STUDENTS AND REPEATERS, BY GRADES AND VOCATIONAL FIELDS, BEGINNING OF 2024/2025 SCHOOL YEAR

(nastavak)
(continued)

	Razredni odjeli ⁽¹⁾ Class units ⁽¹⁾	Učenci Students			Ponavljači Repeaters			
		ukupno Total	muški Male	ženski Female	ukupno Total	muški Male	ženski Female	
II. razred 2 nd grade								
Ukupno	541,0	9 805	6 914	2 891	212	150	62	Total
Strojarstvo	153,7	3 101	3 029	72	67	65	2	Mechanical engineering
Brodogradnja	3,6	74	74	-	1	1	-	Shipbuilding
Elektrotehnika	48,4	913	904	9	16	16	-	Electrical engineering
Ekonomija i trgovina	37,7	600	171	429	17	6	11	Economy and trade
Ugostiteljstvo i turizam	109,4	1 748	910	838	37	19	18	Hotels, catering and tourism
Poljoprivreda	12,9	155	48	107	7	3	4	Agriculture
Prehrana	15,5	213	156	57	3	3	-	Food processing
Šumarstvo	0,3	4	4	-	-	-	-	Forestry
Obrada drva	19,0	303	297	6	9	9	-	Wood processing
Graditeljstvo i geodezija	28,6	463	460	3	7	7	-	Civil engineering and geodesy
Cestovni promet	28,4	578	505	73	17	15	2	Road transport
Željeznički promet	1,0	23	13	10	1	1	-	Railway transport
Grafika	2,0	42	16	26	-	-	-	Graphics and printing
Tekstil	5,1	67	5	62	1	-	1	Textiles
Obrada kože	1,2	21	1	20	-	-	-	Leather processing
Osobne usluge	53,9	1 163	63	1 100	24	1	23	Personal services
Ostale usluge	17,5	273	199	74	2	1	1	Other services
Optika i obrada stakla	0,1	2	1	1	-	-	-	Optics and glass processing
Područje međustrukovnih programa (automehatroničar)	2,7	62	58	4	3	3	-	Intervocational programmes (car mechatronics technician)
III. razred 3 rd grade								
Ukupno	523,0	9 053	6 287	2 766	112	97	15	Total
Strojarstvo	141,4	2 697	2 645	52	37	37	-	Mechanical engineering
Brodogradnja	2,8	53	53	-	1	1	-	Shipbuilding
Elektrotehnika	47,3	850	848	2	30	30	-	Electrical engineering
Ekonomija i trgovina	38,1	560	153	407	4	2	2	Economy and trade
Ugostiteljstvo i turizam	112,8	1 737	881	856	18	14	4	Hotels, catering and tourism
Poljoprivreda	12,2	172	59	113	-	-	-	Agriculture
Prehrana	14,2	196	127	69	-	-	-	Food processing
Šumarstvo	0,3	6	6	-	-	-	-	Forestry
Obrada drva	21,1	303	299	4	3	3	-	Wood processing
Graditeljstvo i geodezija	25,8	435	431	4	1	1	-	Civil engineering and geodesy
Cestovni promet	28,4	562	500	62	9	9	-	Road transport
Željeznički promet	1,0	16	14	2	-	-	-	Railway transport
Grafika	1,0	17	5	12	-	-	-	Graphics and printing
Tekstil	5,0	68	3	65	-	-	-	Textiles
Obrada kože	1,5	22	1	21	-	-	-	Leather processing
Osobne usluge	52,2	1 061	45	1 016	9	-	9	Personal services
Ostale usluge	14,3	226	149	77	-	-	-	Other services
Optika i obrada stakla	1,0	12	9	3	-	-	-	Optics and glass processing
Područje međustrukovnih programa (automehatroničar)	2,6	60	59	1	-	-	-	Intervocational programmes (car mechatronics technician)
IV. razred 4 th grade								
Ukupno	8,0	163	-	163	-	-	-	Total
Osobne usluge (kozmetičari)	8,0	163	-	163	-	-	-	Personal services (cosmeticians)

5.6. OPREMLJENOST SREDNJIH ŠKOLA RAČUNALIMA, POČETAK ŠKOLSKE GODINE 2024./2025.
UPPER SECONDARY SCHOOLS EQUIPPED WITH COMPUTERS, BEGINNING OF 2024/2025 SCHOOL YEAR

Broj škola Number of schools	Broj računala Number of computers							
	ukupno Total	s pristupom na internet With access to internet	za administrativno-upravne potrebe For administrative purposes		u procesu obrazovanja In process of education			
			ukupno Total	s pristupom na internet With access to internet	ukupno Total	s pristupom na internet With access to internet	od toga u računalnim učionicama Out of that, in computer classrooms	
							ukupno Total	s pristupom na internet With access to internet
447	47 397	46 495	4 769	4 701	42 628	41 794	20 270	20 007

5.7. UPISANI UČENICI SREDNJIH ŠKOLA PO RAZREDIMA, PREMA SPOLU I GODINAMA ROĐENJA, POČETAK ŠKOLSKE GODINE 2024./2025.
ENROLLED STUDENTS IN UPPER SECONDARY SCHOOLS, BY GRADES, SEX AND YEAR OF BIRTH, BEGINNING OF 2024/2025 SCHOOL YEAR

	ukupno Total	svoga All	Ukupno učenici Students – total	Godine rođenja Year of birth							
				2011. i poslije 2011 and after	2010.	2009.	2008.	2007.	2006.	2005.	2004. i prije 2004 and before
Srednje škole – redovite Upper secondary schools – regular			149 259	410	9 213	38 872	39 252	35 929	22 732	2 665	186
		učenice Female students	75 735	285	4 984	19 573	19 204	17 987	12 022	1 571	109
	I.	svoga All	42 284	406	8 791	29 956	2 842	238	27	8	16
		učenice Female students	20 976	281	4 697	14 676	1 207	81	19	6	9
	II.	svoga All	39 514	4	417	8 504	27 785	2 623	142	26	13
		učenice Female students	19 468	4	285	4 620	13 336	1 148	56	9	10
	III.	svoga All	37 896	-	5	407	8 332	26 513	2 452	153	34
		učenice Female students	18 812	-	2	272	4 483	12 867	1 101	63	24
	IV.	svoga All	28 444	-	-	5	293	6 555	19 823	1 665	103
		učenice Female students	15 605	-	-	5	178	3 891	10 626	854	51
	V.	svoga All	1 121	-	-	-	-	-	288	813	20
		učenice Female students	874	-	-	-	-	-	220	639	15
Gimnazije Grammar schools		svoga All	43 221	172	2 860	10 727	10 415	10 388	7 962	679	18
		učenice Female students	27 389	114	1 857	6 895	6 725	6 560	4 827	397	14
	I.	svoga All	11 235	172	2 633	8 073	348	8	1	-	-
		učenice Female students	7 185	114	1 697	5 140	226	8	-	-	-
	II.	svoga All	10 715	-	227	2 423	7 518	542	4	1	-
		učenice Female students	6 874	-	160	1 594	4 781	337	1	1	-
	III.	svoga All	10 731	-	-	231	2 468	7 440	578	8	6
		učenice Female students	6 829	-	-	161	1 666	4 633	359	4	6
	IV.	svoga All	10 540	-	-	-	81	2 398	7 379	670	12
		učenice Female students	6 501	-	-	-	52	1 582	4 467	392	8

5.7. UPISANI UČENICI SREDNJIH ŠKOLA PO RAZREDIMA, PREMA SPOLU I GODINAMA ROĐENJA, POČETAK ŠKOLSKE GODINE 2024./2025.

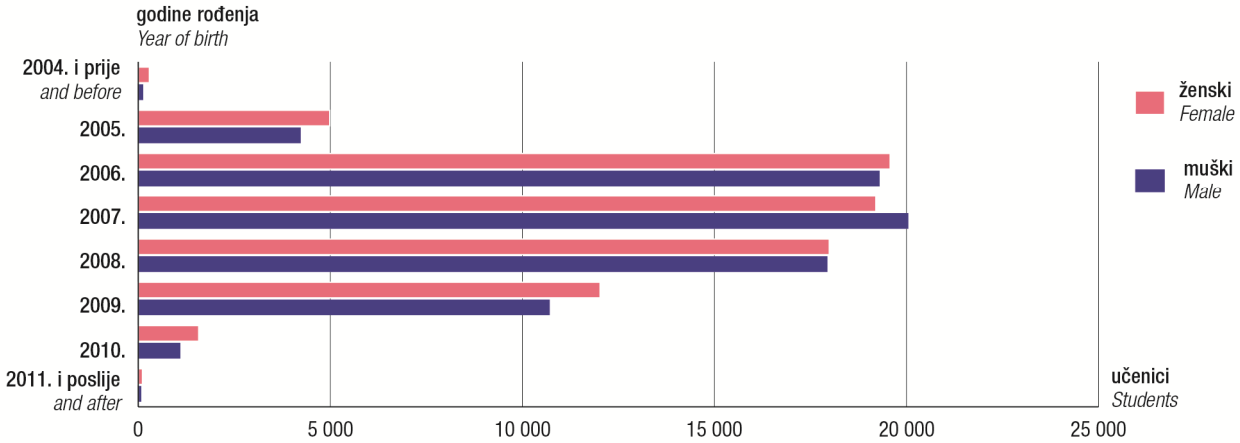
ENROLLED STUDENTS IN UPPER SECONDARY SCHOOLS, BY GRADES, SEX AND YEAR OF BIRTH, BEGINNING OF 2024/2025 SCHOOL YEAR

(nastavak)
(continued)

			Ukupno učenici Students – total	Godine rođenja Year of birth							2004. i prije 2004 and before	
				2011. i poslije 2011 and after	2010.	2009.	2008.	2007.	2006.	2005.		
Tehničke i srodne škole <i>Technical and related schools</i>	ukupno <i>Total</i>	svoga <i>All</i>	71 064	108	3 963	17 658	17 720	16 961	12 803	1 778	73	
		učenice <i>Female students</i>	35 257	84	2 085	8 899	8 682	8 287	6 112	1 071	37	
	I.	svoga <i>All</i>	18 659	108	3 866	13 625	1 000	59	1	-	-	
		učenice <i>Female students</i>	9 270	84	2 023	6 679	454	30	-	-	-	
	II.	svoga <i>All</i>	17 744	-	97	3 937	12 752	915	39	2	2	
		učenice <i>Female students</i>	8 759	-	62	2 158	6 096	424	18	-	1	
	III.	svoga <i>All</i>	16 987	-	-	96	3 800	12 193	847	50	1	
		učenice <i>Female students</i>	8 351	-	-	62	2 042	5 829	393	24	1	
	IV.	svoga <i>All</i>	16 553	-	-	-	168	3 794	11 628	913	50	
		učenice <i>Female students</i>	8 003	-	-	-	90	2 004	5 481	408	20	
	V.	svoga <i>All</i>	1 121	-	-	-	-	-	288	813	20	
		učenice <i>Female students</i>	874	-	-	-	-	-	220	639	15	
	Srednje umjetničke škole <i>Secondary art schools</i>	ukupno <i>Total</i>	svoga <i>All</i>	4 871	61	382	1 166	1 125	1 078	847	122	90
			učenice <i>Female students</i>	3 746	55	303	903	854	834	664	76	57
I.		svoga <i>All</i>	1 308	57	320	768	98	21	20	8	16	
		učenice <i>Female students</i>	998	51	250	588	66	11	17	6	9	
II.		svoga <i>All</i>	1 250	4	60	343	712	83	22	15	11	
		učenice <i>Female students</i>	944	3	51	268	535	55	15	7	9	
III.		svoga <i>All</i>	1 125	-	2	50	271	658	102	20	22	
		učenice <i>Female students</i>	866	-	2	42	217	510	67	12	16	
IV.		svoga <i>All</i>	1 188	-	-	5	44	316	703	79	41	
		učenice <i>Female students</i>	938	-	-	5	36	258	565	51	23	
Industrijske i obrtničke škole <i>Industrial and crafts schools</i>	ukupno <i>Total</i>	svoga <i>All</i>	30 103	69	2 008	9 321	9 992	7 502	1 120	86	5	
		učenice <i>Female students</i>	9 343	32	739	2 876	2 943	2 306	419	27	1	
	I.	svoga <i>All</i>	11 082	69	1 972	7 490	1 396	150	5	-	-	
		učenice <i>Female students</i>	3 523	32	727	2 269	461	32	2	-	-	
	II.	svoga <i>All</i>	9 805	-	33	1 801	6 803	1 083	77	8	-	
		učenice <i>Female students</i>	2 891	-	12	600	1 924	332	22	1	-	
	III.	svoga <i>All</i>	9 053	-	3	30	1 793	6 222	925	75	5	
		učenice <i>Female students</i>	2 766	-	-	7	558	1 895	282	23	1	
	IV.	svoga <i>All</i>	163	-	-	-	-	47	113	3	-	
		učenice <i>Female students</i>	163	-	-	-	-	47	113	3	-	

G-7. UČENICI REDOVITIH SREDNJIH ŠKOLA PO GODINAMA ROĐENJA I SPOLU, POČETAK ŠK. G. 2024./2025.

STUDENTS IN REGULAR UPPER SECONDARY SCHOOLS, BY YEAR OF BIRTH AND SEX, BEGINNING OF 2024/2025 SCHOOL YEAR



5.8. UČENICI STRANI DRŽAVLJANI U REDOVITIM SREDNJIH ŠKOLAMA PREMA SPOLU, POČETAK ŠKOLSKE GODINE 2024./2025.

STUDENTS – FOREIGN CITIZENS IN REGULAR UPPER SECONDARY SCHOOLS, BY SEX, BEGINNING OF 2024/2025 SCHOOL YEAR

Država	Učenci strani državljani <i>Students – foreign citizens</i>						Country
	Ukupno <i>Total</i>	muški <i>Male</i>	ženski <i>Female</i>	od toga s prebivalištem u Republici Hrvatskoj <i>Out of that, with residence in Republic of Croatia</i>			
				ukupno <i>Total</i>	muški <i>Male</i>	ženski <i>Female</i>	
Ukupno	1 082	555	527	872	438	434	<i>Total</i>
Albanija	31	14	17	31	14	17	<i>Albania</i>
Australija	12	6	6	8	6	2	<i>Australia</i>
Austrija	7	3	4	5	2	3	<i>Austria</i>
Azerbajdžan	1	1	-	1	1	-	<i>Azerbaijan</i>
Belgija	4	2	2	4	2	2	<i>Belgium</i>
BiH	156	59	97	119	48	71	<i>Bosnia and Herzegovina</i>
Bjelorusija	2	-	2	2	-	2	<i>Belarus</i>
Brazil	4	2	2	3	1	2	<i>Brazil</i>
Bugarska	7	5	2	6	4	2	<i>Bulgaria</i>
Burundi	1	1	-	1	1	-	<i>Burundi</i>
Crna Gora	9	3	6	7	2	5	<i>Montenegro</i>
Češka	5	1	4	5	1	4	<i>Czech Republic</i>
Čile	1	1	-	-	-	-	<i>Chile</i>
Egipat	3	3	-	-	-	-	<i>Egypt</i>
Estonija	1	-	1	1	-	1	<i>Estonia</i>
Etiopija	1	1	-	1	1	-	<i>Ethiopia</i>
Filipini	2	1	1	2	1	1	<i>Philippines</i>
Francuska	4	2	2	3	2	1	<i>France</i>
Gana	1	-	1	1	-	1	<i>Ghana</i>
Indija	1	1	-	1	1	-	<i>India</i>
Indonezija	1	1	-	-	-	-	<i>Indonesia</i>
Irak	4	4	-	1	1	-	<i>Iraq</i>
Iran	4	2	2	4	2	2	<i>Iran</i>
Irska	2	1	1	2	1	1	<i>Ireland</i>
Italija	16	6	10	14	4	10	<i>Italy</i>
Izrael	2	2	-	-	-	-	<i>Israel</i>
Japan	2	-	2	2	-	2	<i>Japan</i>
Južna Koreja	2	2	-	2	2	-	<i>South Korea</i>
Kanada	3	2	1	2	1	1	<i>Canada</i>
Kazahstan	3	2	1	2	1	1	<i>Kazakhstan</i>
Kina	17	9	8	13	6	7	<i>China</i>
Kolumbija	2	1	1	1	-	1	<i>Colombia</i>
Kongo, Demokratska Republika	2	1	1	1	-	1	<i>Congo, Democratic Republic of the</i>
Kosovo	23	12	11	21	11	10	<i>Kosovo</i>
Kostarika	1	1	-	-	-	-	<i>Costa Rica</i>
Liberija	1	1	-	1	1	-	<i>Liberia</i>
Libija	3	-	3	-	-	-	<i>Libya</i>
Litva	1	1	-	-	-	-	<i>Lithuania</i>
Mađarska	8	3	5	5	1	4	<i>Hungary</i>
Moldavija	1	-	1	1	-	1	<i>Moldova</i>
Nigerija	3	2	1	2	1	1	<i>Nigeria</i>
Nizozemska	6	3	3	6	3	3	<i>Netherlands</i>

5.8. UČENICI STRANI DRŽAVLJANI U REDOVITIM SREDNJIM ŠKOLAMA PREMA SPOLU, POČETAK ŠKOLSKE GODINE 2024./2025.

STUDENTS – FOREIGN CITIZENS IN REGULAR UPPER SECONDARY SCHOOLS, BY SEX, BEGINNING OF 2024/2025 SCHOOL YEAR

(nastavak)
(continued)

Država	Učenci strani državljanji Students – foreign citizens						Country
	Ukupno Total	muški Male	ženski Female	od toga s prebivalištem u Republici Hrvatskoj Out of that, with residence in Republic of Croatia			
				ukupno Total	muški Male	ženski Female	
Njemačka	53	25	28	40	21	19	Germany
Okupirano Palestinsko područje	3	1	2	3	1	2	Occupied Palestinian Territory
Peru	2	-	2	2	-	2	Peru
Poljska	2	2	-	1	1	-	Poland
Rumunjska	2	-	2	2	-	2	Romania
Rusija	44	25	19	32	18	14	Russia
SAD	17	12	5	9	5	4	USA
Sirija	16	5	11	16	5	11	Syria
Sjeverna Makedonija ¹⁾	32	13	19	30	11	19	North Macedonia ¹⁾
Slovačka	7	3	4	7	3	4	Slovakia
Slovenija	15	8	7	9	5	4	Slovenia
Srbija	22	5	17	17	4	13	Serbia
Španjolska	1	-	1	1	-	1	Spain
Švicarska	4	3	1	-	-	-	Switzerland
Tajvan	3	2	1	3	2	1	Taiwan
Turska	8	7	1	4	3	1	Türkiye
Ujedinjena Kraljevina	2	2	-	2	2	-	United Kingdom
Ujedinjeni Arapski Emirati	5	2	3	4	1	3	United Arab Emirates
Ukrajina	480	274	206	405	230	175	Ukraine
Venezuela (Bolivarijanska Republika)	3	3	-	3	3	-	Venezuela, Bolivarian Republic of
Vijetnam	1	1	-	1	1	-	Viet Nam

1) Republika Hrvatska od 15. veljače 2019. godine u svim oblicima službene komunikacije upotrebljava ime Republika Sjeverna Makedonija.

1) As of 15 February 2019, the Republic of Croatia uses the name Republic of North Macedonia in all forms of public communication.

5.9. UPISANI POLAZNICI SREDNJIH ŠKOLA ZA ODRASLE PREMA SPOLU I STRUKOVNIM PODRUČJIMA, POČETAK ŠKOLSKE GODINE 2024./2025.

STUDENTS ENROLLED IN UPPER SECONDARY SCHOOLS FOR ADULTS, BY SEX AND VOCATIONAL FIELDS, BEGINNING OF 2024/2025 SCHOOL YEAR

	Tehničke i srodne škole Technical and related schools			Industrijske i obrtničke škole Industrial and crafts schools			Total
	ukupno Total	muški Male	ženski Female	ukupno Total	muški Male	ženski Female	
Ukupno	1 272	707	565	580	344	236	Total
Strojarstvo	61	61	-	68	67	1	Mechanical engineering
Elektrotehnika	85	81	4	20	20	-	Electrical engineering
Geologija, rudarstvo i nafta	2	1	1	-	-	-	Geology, mining and petroleum
Ekonomija i trgovina	541	204	337	156	67	89	Economy and trade
Ugostiteljstvo i turizam	222	111	111	157	67	90	Hotels, catering and tourism
Poljoprivreda	30	17	13	16	8	8	Agriculture
Prehrana	1	1	-	2	2	-	Food processing
Šumarstvo	21	21	-	-	-	-	Forestry
Obrada drva	2	2	-	4	4	-	Wood processing
Graditeljstvo i geodezija	31	26	5	30	30	-	Civil engineering and geodesy
Cestovni promet	123	108	15	67	62	5	Road transport
Pomorski, riječni i lučki promet	39	35	4	-	-	-	Sea, water and river transport
Željeznički promet	-	-	-	-	-	-	Railway transport
Kemijska tehnologija	1	-	1	-	-	-	Chemical technology
Grafika	54	30	24	-	-	-	Graphics and printing
Tekstil	4	-	4	1	-	1	Textiles
Obrada kože	2	-	2	-	-	-	Leather processing
Zdravstvo	45	4	41	-	-	-	Health
Osobne usluge	-	-	-	49	12	37	Personal services
Ostale usluge	-	-	-	10	5	5	Other services
Optika i obrada stakla	4	2	2	-	-	-	Optics and glass processing
Unutarnji poslovi i zaštita	4	3	1	-	-	-	Internal affairs and security

5.10. UPISANI ODRASLI POLAZNICI GIMNAZIJA I SREDNJIH GLAZBENIH ŠKOLA PREMA SPOLU, POČETAK ŠKOLSKE GODINE 2024./2025.

ADULT STUDENTS ENROLLED IN GRAMMAR SCHOOLS AND SECONDARY MUSIC SCHOOLS, BY SEX, BEGINNING OF 2024/2025 SCHOOL YEAR

	Gimnazije <i>Grammar schools</i>			Srednje glazbene škole <i>Upper secondary music schools</i>		
	ukupno <i>Total</i>	muški <i>Male</i>	ženski <i>Female</i>	ukupno <i>Total</i>	muški <i>Male</i>	ženski <i>Female</i>
Polaznici/ <i>Attendants</i>	88	26	62	2	1	1

5.11. NASTAVNICI I STRUČNI SURADNICI U SREDNJIH ŠKOLAMA PREMA VRSTI ŠKOLE, SPOLU I RADNOM VREMENU¹⁾, POČETAK ŠKOLSKE GODINE 2024./2025.

TEACHERS AND ASSISTANTS IN UPPER SECONDARY SCHOOLS, BY KIND OF SCHOOL, SEX AND WORKING TIME¹⁾, BEGINNING OF 2024/2025 SCHOOL YEAR

	Nastavnici <i>Teachers</i>						Nastavnici u ekvivalentu pune zaposlenosti <i>Teachers, FTE</i>		Stručni suradnici u ekvivalentu pune zaposlenosti <i>Assistants, FTE</i>	
	ukupno <i>Total</i>	žene <i>Women</i>	s punim radnim vremenom <i>Full-time</i>		s kraćim od punoga radnog vremena <i>Part-time</i>		ukupno <i>Total</i>	žene <i>Women</i>	ukupno <i>Total</i>	žene <i>Women</i>
			ukupno <i>Total</i>	žene <i>Women</i>	ukupno <i>Total</i>	žene <i>Women</i>				
Srednje škole – redovite <i>Upper secondary schools – regular</i>	26 775	18 162	13 799	9 453	12 976	8 709	19 005,27	12 923,07	1 122,58	1 021,58
Državne <i>State</i>	25 482	17 261	13 232	9 048	12 250	8 213	18 150,70	12 319,38	1 054,15	964,43
Privatne <i>Private</i>	802	530	313	206	489	324	501,43	336,68	31,63	24,05
Vjerskih zajednica <i>Of religious communities</i>	491	371	254	199	237	172	353,14	267,01	36,80	33,10
Gimnazije <i>Grammar schools</i>	6 184	4 591	3 291	2 502	2 893	2 089	4 492,50	3 385,13	342,63	311,36
Državne <i>State</i>	5 277	3 955	2 919	2 239	2 358	1 716	3 897,80	2 967,70	291,32	267,05
Privatne <i>Private</i>	529	358	199	131	330	227	331,89	224,30	21,11	15,91
Vjerskih zajednica <i>Of religious communities</i>	378	278	173	132	205	146	262,81	193,13	30,20	28,40
Tehničke i srodne škole <i>Technical and related schools</i>	11 484	7 803	6 002	4 125	5 482	3 678	8 338,50	5 692,39	457,83	418,44
Državne <i>State</i>	11 185	7 587	5 837	4 000	5 348	3 587	8 123,92	5 531,41	444,99	408,60
Privatne <i>Private</i>	210	143	102	72	108	71	143,03	101,88	9,74	7,64
Vjerskih zajednica <i>Of religious communities</i>	89	73	63	53	26	20	71,55	59,10	3,10	2,20
Srednje umjetničke škole <i>Secondary art schools</i>	2 125	1 401	1 470	986	655	415	1 709,80	1 138,56	42,60	38,85
Državne <i>State</i>	2 087	1 390	1 460	985	627	405	1 689,37	1 133,05	42,60	38,85
Privatne <i>Private</i>	38	11	10	1	28	10	20,43	5,51	-	-
Industrijske i obrtničke škole <i>Industrial and crafts schools</i>	6 982	4 367	3 036	1 840	3 946	2 527	4 464,47	2 706,99	279,52	252,93
Državne <i>State</i>	6 933	4 329	3 016	1 824	3 917	2 505	4 439,61	2 687,22	275,24	249,93
Privatne <i>Private</i>	25	18	2	2	23	16	6,08	4,99	0,78	0,50
Vjerskih zajednica <i>Of religious communities</i>	24	20	18	14	6	6	18,78	14,78	3,50	2,50
Srednje škole za mladež s teškoćama u razvoju <i>Upper secondary schools for disabled youth</i>	962	679	380	270	582	409	549,98	390,24	89,23	80,39
Državne <i>State</i>	962	679	380	270	582	409	549,98	390,24	89,23	80,39
Obrazovanje odraslih <i>Education of adults</i>	1 110	681	80	51	1 030	630	267,03	168,27	-	-
Državne <i>State</i>	775	466	38	20	737	446	167,54	100,12	-	-
Privatne <i>Private</i>	335	215	42	31	293	184	99,49	68,15	-	-

1) Vidi Metodološka objašnjenja.

1) See Notes on Methodology.

**5.12. NASTAVNICI I STRUČNI SURADNICI U SREDNJIM ŠKOLAMA PREMA DOBNIM SKUPINAMA I SPOLU¹⁾,
POČETAK ŠKOLSKE GODINE 2024./2025.
TEACHERS AND ASSISTANTS IN UPPER SECONDARY SCHOOLS, BY AGE GROUPS AND SEX¹⁾,
BEGINNING OF 2024/2025 SCHOOL YEAR**

	Ukupno Total	Dobne skupine Age groups									
		manje od 25 godina Up to 25	25 – 29	30 – 34	35 – 39	40 – 44	45 – 49	50 – 54	55 – 59	60 – 64	65 i više godina 65 and over
Zaposleni na temelju ugovora o radu Working on employment contract basis											
Nastavnici/ Teachers	19 619	144	1 417	2 210	3 014	3 200	2 583	2 469	2 509	1 990	83
muški/ Male	6 254	58	487	723	1 034	1 049	720	729	700	713	41
ženski/ Female	13 365	86	930	1 487	1 980	2 151	1 863	1 740	1 809	1 277	42
Stručni suradnici/ Assistants	1 200	10	124	152	219	197	128	113	135	115	7
muški/ Male	116	-	7	12	23	25	12	9	14	12	2
ženski/ Female	1 084	10	117	140	196	172	116	104	121	103	5
Angažirani na temelju ugovora o djelu Working on temporary service contract basis											
Nastavnici/ Teachers	469	11	40	58	52	82	64	49	38	26	49
muški/ Male	178	5	17	25	24	28	16	8	17	9	29
ženski/ Female	291	6	23	33	28	54	48	41	21	17	20
Stručni suradnici/ Assistants	4	-	-	1	1	1	-	-	-	1	-
muški/ Male	1	-	-	-	-	1	-	-	-	-	-
ženski/ Female	3	-	-	1	1	-	-	-	-	1	-

1) Vidi Metodološka objašnjenja, Napomene.

1) See Notes on Methodology, Annotations.

**5.13. SREDNJE ŠKOLE ZA MLADEŽ S TEŠKOĆAMA U RAZVOJU, RAZREDNI ODJELI, UPISANI UČENICI I PONAVLJAČI
PO RAZREDIMA I STRUKOVNIM PODRUČJIMA, POČETAK ŠKOLSKE GODINE 2024./2025.
UPPER SECONDARY SCHOOLS FOR DISABLED YOUTH, CLASS UNITS AND ENROLLED STUDENTS AND REPEATERS,
BY GRADES AND VOCATIONAL FIELDS, BEGINNING OF 2024/2025 SCHOOL YEAR**

	Razredni odjeli ¹⁾ Class units ¹⁾	Učenci Students			Ponavljači Repeaters			
		ukupno Total	muški Male	ženski Female	ukupno Total	muški Male	ženski Female	

**Ukupno
Total**

Ukupno	282,0	1 349	785	564	33	22	11	Total
Strojarstvo	27,0	118	117	1	6	5	1	Mechanical engineering
Ekonomija i trgovina	29,6	156	80	76	4	1	3	Economy and trade
Ugostiteljstvo i turizam	97,1	527	224	303	6	3	3	Hotels, catering and tourism
Poljoprivreda	40,0	176	100	76	2	2	-	Agriculture
Prehrana	19,7	75	42	33	3	2	1	Food processing
Obrada drva	12,4	56	56	-	4	4	-	Wood processing
Graditeljstvo i geodezija	3,6	21	20	1	2	2	-	Civil engineering and geodesy
PT promet	4,0	9	7	2	-	-	-	Post and telecommunications
Grafika	13,8	68	53	15	2	1	1	Graphics and printing
Tekstil	13,7	52	9	43	2	-	2	Textiles
Obrada kože	6,0	23	13	10	1	1	-	Leather processing
Ostale usluge	15,1	68	64	4	1	1	-	Other services

1) Vidi Metodološka objašnjenja.

1) See Notes on Methodology.

5.13. SREDNJE ŠKOLE ZA MLADEŽ S TEŠKOĆAMA U RAZVOJU, RAZREDNI ODJELI, UPISANI UČENICI I PONAVLJAČI PO RAZREDIMA I STRUKOVNIM PODRUČJIMA, POČETAK ŠKOLSKE GODINE 2024./2025.

UPPER SECONDARY SCHOOLS FOR DISABLED YOUTH, CLASS UNITS AND ENROLLED STUDENTS AND REPEATERS, BY GRADES AND VOCATIONAL FIELDS, BEGINNING OF 2024/2025 SCHOOL YEAR

(nastavak)
(continued)

	Razredni odjeli ¹⁾ Class units ¹⁾	Učenci Students			Ponavljači Repeaters			
		ukupno Total	muški Male	ženski Female	ukupno Total	muški Male	ženski Female	
I. razred 1 st grade								
Ukupno	92,0	456	271	185	25	17	8	Total
Strojarstvo	7,6	33	33	-	2	2	-	Mechanical engineering
Ekonomija i trgovina	8,5	51	30	21	4	1	3	Economy and trade
Ugostiteljstvo i turizam	30,6	170	76	94	5	3	2	Hotels, catering and tourism
Poljoprivreda	14,5	63	34	29	2	2	-	Agriculture
Prehrana	5,5	26	13	13	2	1	1	Food processing
Obrada drva	4,9	23	23	-	4	4	-	Wood processing
Graditeljstvo i geodezija	1,9	10	10	-	2	2	-	Civil engineering and geodesy
PT promet	1,0	2	2	-	-	-	-	Post and telecommunications
Grafika	4,0	22	15	7	1	-	1	Graphics and printing
Tekstil	5,6	21	5	16	1	-	1	Textiles
Obrada kože	2,0	7	5	2	1	1	-	Leather processing
Ostale usluge	5,9	28	25	3	1	1	-	Other services
II. razred 2 nd grade								
Ukupno	93,0	430	264	166	7	5	2	Total
Strojarstvo	10,5	53	52	1	4	3	1	Mechanical engineering
Ekonomija i trgovina	8,5	44	23	21	-	-	-	Economy and trade
Ugostiteljstvo i turizam	33,4	167	71	96	1	-	1	Hotels, catering and tourism
Poljoprivreda	14,1	55	32	23	-	-	-	Agriculture
Prehrana	6,9	26	17	9	1	1	-	Food processing
Obrada drva	4,6	22	22	-	-	-	-	Wood processing
Graditeljstvo i geodezija	1,0	7	7	-	-	-	-	Civil engineering and geodesy
PT promet	1,0	2	1	1	-	-	-	Post and telecommunications
Grafika	4,1	19	18	1	1	1	-	Graphics and printing
Tekstil	3,9	13	2	11	-	-	-	Textiles
Obrada kože	1,0	5	2	3	-	-	-	Leather processing
Ostale usluge	4,0	17	17	-	-	-	-	Other services
III. razred 3 rd grade								
Ukupno	86,0	423	230	193	1	-	1	Total
Strojarstvo	7,9	31	31	-	-	-	-	Mechanical engineering
Ekonomija i trgovina	8,6	45	20	25	-	-	-	Economy and trade
Ugostiteljstvo i turizam	30,1	177	73	104	-	-	-	Hotels, catering and tourism
Poljoprivreda	11,4	58	34	24	-	-	-	Agriculture
Prehrana	7,3	23	12	11	-	-	-	Food processing
Obrada drva	2,9	11	11	-	-	-	-	Wood processing
Graditeljstvo i geodezija	0,7	4	3	1	-	-	-	Civil engineering and geodesy
PT promet	1,0	1	1	-	-	-	-	Post and telecommunications
Grafika	4,7	22	16	6	-	-	-	Graphics and printing
Tekstil	4,2	18	2	16	1	-	1	Textiles
Obrada kože	2,0	10	5	5	-	-	-	Leather processing
Ostale usluge	5,2	23	22	1	-	-	-	Other services

5.13. SREDNJE ŠKOLE ZA MLADEŽ S TEŠKOĆAMA U RAZVOJU, RAZREDNI ODJELI, UPISANI UČENICI I PONAVLJAČI PO RAZREDIMA I STRUKOVNIM PODRUČJIMA, POČETAK ŠKOLSKE GODINE 2024./2025.

UPPER SECONDARY SCHOOLS FOR DISABLED YOUTH, CLASS UNITS AND ENROLLED STUDENTS AND REPEATERS, BY GRADES AND VOCATIONAL FIELDS, BEGINNING OF 2024/2025 SCHOOL YEAR

(nastavak)
(continued)

	Razredni odjeli ¹⁾ Class units ¹⁾	Učenici Students			Ponavljači Repeaters			
		ukupno Total	muški Male	ženski Female	ukupno Total	muški Male	ženski Female	
IV. razred 4 th grade								
Ukupno	11,0	40	20	20	-	-	-	Total
Strojarstvo	1,0	1	1	-	-	-	-	Mechanical engineering
Ekonomija i trgovina	4,0	16	7	9	-	-	-	Economy and trade
Ugostiteljstvo i turizam	3,0	13	4	9	-	-	-	Hotels, catering and tourism
PT promet	1,0	4	3	1	-	-	-	Post and telecommunications
Grafika	1,0	5	4	1	-	-	-	Graphics and printing
Obrada kože	1,0	1	1	-	-	-	-	Leather processing

5.14. UPISANI UČENICI SREDNJIH ŠKOLA ZA MLADEŽ S TEŠKOĆAMA U RAZVOJU PO RAZREDIMA, PREMA SPOLU I GODINAMA ROĐENJA, POČETAK ŠKOLSKE GODINE 2024./2025.

STUDENTS ENROLLED IN UPPER SECONDARY SCHOOLS FOR DISABLED YOUTH, BY GRADES, SEX AND YEAR OF BIRTH, BEGINNING OF 2024/2025 SCHOOL YEAR

	Ukupno učenici Students total	Godine rođenja Year of birth							
		2011. i poslije 2011 and after	2010.	2009.	2008.	2007.	2006.	2005.	2004. i prije 2004 and before
Ukupno svega Total All	1 349	-	13	220	423	417	215	49	12
učenice Female students	564	-	9	95	173	180	87	16	4
I. svega All	456	-	13	199	200	37	7	-	-
učenice Female students	185	-	9	85	75	16	-	-	-
II. svega All	430	-	-	20	187	190	25	8	-
učenice Female students	166	-	-	9	77	73	6	1	-
III. svega All	423	-	-	1	36	189	169	22	6
učenice Female students	193	-	-	1	21	91	73	6	1
IV. svega All	40	-	-	-	-	1	14	19	6
učenice Female students	20	-	-	-	-	-	8	9	3

5.15. SREDNJE ŠKOLE ZA MLADEŽ S TEŠKOĆAMA U RAZVOJU, RAZREDNI ODJELI I UPISANI UČENICI, POČETAK ŠKOLSKE GODINE 2024./2025.

UPPER SECONDARY SCHOOLS FOR DISABLED YOUTH, CLASS UNITS AND ENROLLED STUDENTS, BEGINNING OF 2024/2025 SCHOOL YEAR

	Škole Schools	Razredni odjeli Class units	Učenci Students		
			ukupno Total	muški Male	ženski Female
Ukupno Total	64	282	1 349	785	564
Za mladež s intelektualnim teškoćama For youth with intellectual disabilities	56	209	1 043	596	447
Za mladež oštećena vida For visually impaired youth	2	12	21	16	5
Za mladež oštećena sluha For youth with hearing impairment	1	17	107	48	59
Za tjelesno invalidnu mladež For physically disabled youth	1	27	131	78	53
Za mladež s poremećajem u ponašanju For youth with behavioural disorders	4	17	47	47	-

5.16. NASTAVNICI I STRUČNI SURADNICI U SREDNJIJIM ŠKOLAMA ZA MLADEŽ S TEŠKOĆAMA U RAZVOJU PREMA SPOLU I RADNOM VREMENU¹⁾, POČETAK ŠKOLSKE GODINE 2024./2025.

TEACHERS AND ASSISTANTS IN UPPER SECONDARY SCHOOLS FOR DISABLED YOUTH, BY SEX AND WORKING TIME¹⁾, BEGINNING OF 2024/2025 SCHOOL YEAR

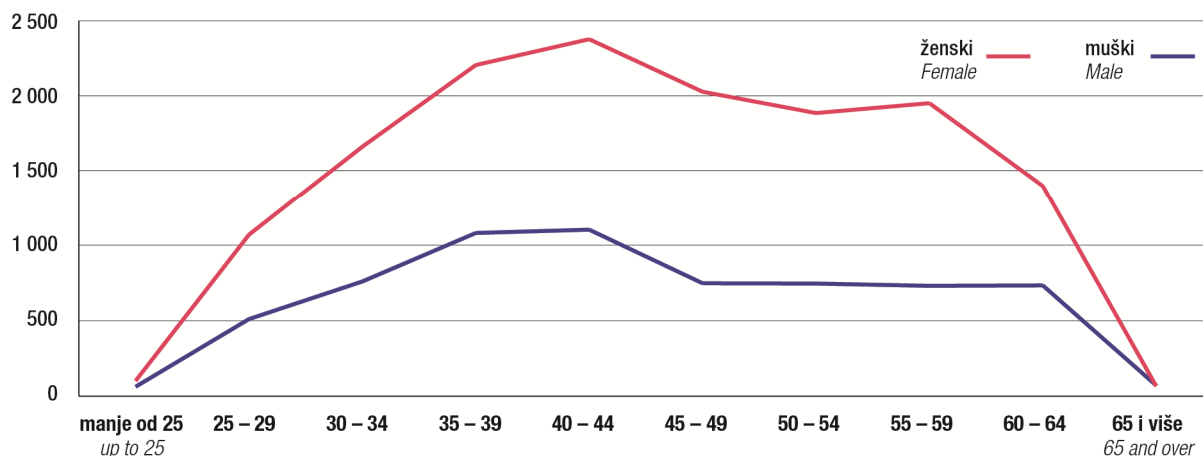
	Nastavnici Teachers					Stručni suradnici Assistants	
	ukupno Total	muškarci Men	žene Women	s punim radnim vremenom Full-time		ukupno Total	žene Women
				ukupno Total	žene Women		
Ukupno Total	962	283	679	380	270	196	179
Za mladež s intelektualnim teškoćama For youth with intellectual disabilities	848	248	600	297	216	178	166
Za mladež oštećena vida For visually impaired youth	22	4	18	12	9	1	1
Za mladež oštećena sluha For youth with hearing impairment	15	3	12	14	11	2	1
Za tjelesno invalidnu mladež For physically disabled youth	43	9	34	33	27	4	4
Za mladež s poremećajem u ponašanju For youth with behavioural disorders	34	19	15	24	7	11	7

1) Vidi Metodološka objašnjenja.

1) See Notes on Methodology.

G-8. NASTAVNICI I STRUČNI SURADNICI PO DOBNIM SKUPINAMA, POČETAK ŠK. G. 2024./2025.

TEACHERS AND ASSISTANTS, BY AGE GROUPS AND SEX, BEGINNING OF 2024/2025 SCHOOL YEAR



6. SREDNJE ŠKOLE PO ŽUPANIJAMA I GRADOVIMA/OPĆINAMA – POČETAK ŠKOLSKE GODINE 2024./2025.
UPPER SECONDARY SCHOOLS, BY COUNTIES AND TOWNS/MUNICIPALITIES – BEGINNING OF
2024/2025 SCHOOL YEAR

6.1. SREDNJE ŠKOLE, RAZREDNI ODJELI, UČENICI I NASTAVNICI¹⁾, POČETAK ŠKOLSKE GODINE 2024./2025.
UPPER SECONDARY SCHOOLS, CLASS UNITS, STUDENTS AND TEACHERS¹⁾, BEGINNING OF 2024/2025 SCHOOL YEAR

	Škole Schools					Razredni odjeli Class units	Učenci Students		Nastavnici u ekvivalentu pune zaposlenosti Teachers, FTE	
	gimnazije Grammar schools	tehničke i srodne Technical and related schools	umjetničke Art schools	industrijske i obrtničke Industrial and crafts schools	za mladež s teškoćama u razvoju For disabled youth		ukupno Total	učenice Female students	ukupno Total	žene Women
Republika Hrvatska Republic of Croatia	186	269	54	197	64	7 807	150 608	76 299	19 555,25	13 313,31
Državne škole State schools	144	257	50	194	64	7 437	144 034	72 546	18 700,68	12 709,62
Privatne škole ¹⁾ Private schools ¹⁾	27	10	4	2	-	221	3 454	1 690	501,43	336,68
Škole vjerskih zajednica ¹⁾ Schools of religious communities ¹⁾	15	2	-	1	-	149	3 120	2 063	353,14	267,01
Zagrebačka županija County of Zagreb	8	11	3	9	3	320	6 655	3 008	839,77	588,89
Gradovi/ Towns										
Dugo Selo	1	1	1	1	-	40	720	237	75,97	51,56
Ivanić-Grad	1	1	-	1	1	38	765	429	74,80	53,05
Jastrebarsko	1	1	-	1	-	18	422	204	39,15	29,90
Samobor	1	2	1	2	1	66	1 346	593	219,61	131,39
Sveti Ivan Zelina	1	1	-	1	-	17	294	91	34,80	23,70
Velika Gorica	1	3	1	1	1	85	1 899	831	249,86	189,06
Vrbovec	1	1	-	1	-	27	509	237	80,40	57,20
Zaprešić	1	1	-	1	-	29	700	386	65,18	53,03
Krapinsko-zagorska županija County of Krapina-Zagorje	5	8	2	6	2	240	4 559	2 336	495,00	327,42
Gradovi/ Towns										
Krapina	1	1	-	1	-	44	915	333	85,82	51,86
Oroslavje	1	1	-	1	-	16	340	70	36,54	22,79
Pregrada	1	1	1	1	-	28	498	401	70,85	48,51
Zabok	1	2	1	1	1	76	1 494	1 006	143,28	110,12
Zlatar	1	1	-	-	-	16	327	179	36,73	27,55
Općine/ Municipalities										
Bedekovčina	-	1	-	1	-	36	622	264	84,42	42,44
Budinščina	-	-	-	-	1	7	15	8	9,00	6,00
Konjščina	-	1	-	1	-	17	348	75	28,36	18,15
Sisačko-moslavačka županija County of Sisak-Moslavina	6	11	2	9	2	248	4 222	2 098	528,11	332,22
Gradovi/ Towns										
Glina	1	1	-	1	-	11	146	69	18,01	12,51
Hrvatska Kostajnica	1	1	-	1	-	14	117	61	47,00	25,70
Kutina	1	2	-	1	-	39	830	389	72,03	49,44
Novska	1	1	1	1	-	25	346	141	59,83	37,81
Petrinja	1	1	-	1	1	22	234	154	43,68	31,46
Sisak	1	4	1	3	1	123	2 328	1 146	262,00	158,27

1) Vidi Metodološka objašnjenja, Napomene.

1) See Notes on Methodology, Annotations.

6.1. SREDNJE ŠKOLE, RAZREDNI ODJELI, UČENICI I NASTAVNICI¹⁾, POČETAK ŠKOLSKE GODINE 2024./2025.

 UPPER SECONDARY SCHOOLS, CLASS UNITS, STUDENTS AND TEACHERS¹⁾, BEGINNING OF 2024/2025 SCHOOL YEAR

 (nastavak)
 (continued)

	Škole Schools					Razredni odjeli Class units	Učenci Students		Nastavnici u ekvivalentu pune zaposlenosti Teachers, FTE	
	gimnazije Grammar schools	tehničke i srodne Technical and related schools	umjetničke Art schools	industrijske i obrtničke Industrial and crafts schools	za mladež s teškoćama u razvoju For disabled youth		ukupno Total	učenice Female students	ukupno Total	žene Women
Općina/ Municipality Topusko	-	1	-	1	-	14	221	138	25,56	17,03
Karlovačka županija County of Karlovac	4	11	2	10	2	225	3 840	1 969	625,14	394,05
Gradovi/ Towns										
Duga Resa	1	1	1	1	-	14	237	151	25,98	18,91
Karlovac	1	7	1	6	2	163	2 946	1 535	446,28	283,47
Ogulin	1	2	-	2	-	36	519	235	88,54	49,63
Slunj	1	1	-	1	-	12	138	48	64,34	42,04
Varaždinska županija County of Varaždin	7	11	2	8	6	348	6 626	3 383	1 204,20	834,81
Državne škole State schools	6	10	2	8	6	333	6 349	3 203	1 157,69	800,39
Privatne škole ¹⁾ Private schools ¹⁾	1	-	-	-	-	6	74	41	16,51	9,62
Škole vjerskih zajednica ¹⁾ Schools of religious communities ¹⁾	-	1	-	-	-	9	203	139	30,00	24,80
Gradovi/ Towns										
Ivanec	1	1	-	1	1	22	396	172	98,66	69,47
Ludbreg	-	1	-	1	1	15	292	30	99,20	62,25
Novi Marof	1	1	-	-	-	10	146	90	37,94	31,00
Varaždin	5	6	2	5	3	275	5 405	2 842	903,71	626,84
Državne škole State schools	4	6	2	5	3	269	5 331	2 801	887,20	617,22
Privatne škole ¹⁾ Private schools ¹⁾	1	-	-	-	-	6	74	41	16,51	9,62
Općine/ Municipalities										
Maruševac	-	1	-	-	-	9	203	139	30,00	24,80
Škole vjerskih zajednica ¹⁾ Schools of religious communities ¹⁾	-	1	-	-	-	9	203	139	30,00	24,80
Vinica	-	1	-	1	1	17	184	110	34,69	20,45
Koprivničko-križevačka županija County of Koprivnica-Križevci	3	5	2	5	3	197	3 740	1 828	462,84	288,99
Gradovi/ Towns										
Đurđevac	1	1	-	1	1	38	710	250	68,35	41,52
Koprivnica	1	2	1	2	1	100	1 931	1 019	255,89	160,37
Križevci	1	2	1	2	1	59	1 099	559	138,60	87,10
Bjelovarsko-bilogorska županija County of Bjelovar-Bilogora	5	10	2	8	2	234	4 325	2 146	518,51	340,10
Gradovi/ Towns										
Bjelovar	1	5	1	3	1	122	2 519	1 384	277,91	188,03
Čazma	1	1	-	1	-	13	244	63	36,50	31,25
Daruvar	1	2	1	2	1	65	1 078	467	128,55	76,40
Garešnica	1	1	-	1	-	20	313	176	36,23	21,54
Grubišno Polje	1	1	-	1	-	14	171	56	39,32	22,88

6.1. SREDNJE ŠKOLE, RAZREDNI ODJELI, UČENICI I NASTAVNICI¹⁾, POČETAK ŠKOLSKE GODINE 2024./2025.

 UPPER SECONDARY SCHOOLS, CLASS UNITS, STUDENTS AND TEACHERS¹⁾, BEGINNING OF 2024/2025 SCHOOL YEAR

 (nastavak)
 (continued)

	Škole Schools					Razredni odjeli Class units	Učenici Students		Nastavnici u ekvivalentu pune zaposlenosti Teachers, FTE	
	gimnazije Grammar schools	tehničke i srodne Technical and related schools	umjetničke Art schools	industrijske i obrtničke Industrial and crafts schools	za mladež s teškoćama u razvoju For disabled youth		ukupno Total	učenice Female students	ukupno Total	žene Women
Primorsko-goranska županija County of Primorje-Gorski Kotar	17	22	5	15	5	488	9 677	4 904	1 322,07	912,64
Državne škole State schools	13	21	5	15	5	463	9 220	4 674	1 267,70	877,19
Privatne škole ¹⁾ Private schools ¹⁾	3	1	-	-	-	13	178	79	29,76	21,60
Škole vjerskih zajednica ¹⁾ Schools of religious communities ¹⁾	1	-	-	-	-	12	279	151	24,61	13,00
Gradovi/ Towns										
Bakar	-	1	-	-	-	16	285	17	37,36	20,02
Crikvenica	1	1	-	1	1	16	284	145	33,86	25,29
Čabar	1	-	-	1	-	4	18	5	12,64	10,25
Delnice	1	1	-	1	-	11	138	64	53,80	36,10
Krk	1	1	-	1	-	18	358	179	71,18	53,38
Mali Lošinj	1	1	-	1	2	26	297	131	56,12	34,66
Opatija	2	3	-	2	-	52	1 098	753	137,44	111,31
Državne škole State schools	1	3	-	2	-	50	1 090	749	131,87	106,08
Privatne škole ¹⁾ Private schools ¹⁾	1	-	-	-	-	2	8	4	5,57	5,23
Rab	1	1	-	1	-	11	156	83	19,88	12,44
Rijeka	9	12	5	6	2	323	6 882	3 486	852,79	584,69
Državne škole State schools	6	11	5	6	2	300	6 433	3 260	803,99	554,47
Privatne škole ¹⁾ Private schools ¹⁾	2	1	-	-	-	11	170	75	24,19	16,37
Škole vjerskih zajednica ¹⁾ Schools of religious communities ¹⁾	1	-	-	-	-	12	279	151	24,61	13,85
Vrbovsko	-	1	-	1	-	11	161	41	47,00	24,50
Ličko-senjska županija County of Lika-Senj	3	4	-	3	-	69	1 021	460	260,43	164,78
Gradovi/ Towns										
Gospić	1	1	-	1	-	30	542	245	158,45	98,14
Otočac	1	1	-	1	-	21	282	130	34,88	19,64
Senj	-	1	-	-	-	11	91	28	39,50	31,00
Općina/ Municipality Plitvička Jezera	1	1	-	1	-	7	106	57	27,60	16,00
Virovitičko-podravska županija County of Virovitica-Podravina	4	6	1	5	2	150	2 564	1 288	390,53	222,97
Državne škole State schools	3	6	1	5	2	146	2 490	1 237	381,87	217,34
Škole vjerskih zajednica ¹⁾ Schools of religious communities ¹⁾	1	-	-	-	-	4	74	51	8,66	5,63
Gradovi/ Towns										
Orahovica	1	1	-	1	-	16	229	117	28,46	15,31
Slatina	1	1	-	1	1	36	602	255	72,55	44,29
Virovitica	2	3	1	2	1	84	1 577	818	250,52	137,87
Državne škole State schools	1	3	1	2	1	80	1 503	767	241,86	132,24
Škole vjerskih zajednica ¹⁾ Schools of religious communities ¹⁾	1	-	-	-	-	4	74	51	8,66	5,63

6.1. SREDNJE ŠKOLE, RAZREDNI ODJELI, UČENICI I NASTAVNICI¹⁾, POČETAK ŠKOLSKE GODINE 2024./2025.

 UPPER SECONDARY SCHOOLS, CLASS UNITS, STUDENTS AND TEACHERS¹⁾, BEGINNING OF 2024/2025 SCHOOL YEAR

 (nastavak)
 (continued)

	Škole Schools					Razredni odjeli Class units	Učenici Students		Nastavnici u ekvivalentu pune zaposlenosti Teachers, FTE	
	gimnazije Grammar schools	tehničke i srodne Technical and related schools	umjetničke Art schools	industrijske i obrtničke Industrial and crafts schools	za mladež s teškoćama u razvoju For disabled youth		ukupno Total	učenice Female students	ukupno Total	žene Women
Općina/ Municipality Pitomača	-	1	-	1	-	14	156	98	39,00	25,50
Požeško-slavonska županija County of Požega-Slavonia	3	5	1	5	1	139	2 528	1 284	312,18	198,09
Državne škole State schools	2	5	1	5	1	131	2 387	1 195	294,87	187,49
Škole vjerskih zajednica ¹⁾ Schools of religious communities ¹⁾	1	-	-	-	-	8	141	89	17,31	10,60
Gradovi/ Towns										
Pakrac	1	1	-	1	-	26	452	279	54,92	36,35
Požega	2	4	1	4	1	113	2 076	1 005	257,26	161,74
Državne škole State schools	1	4	1	4	1	105	1 935	916	239,95	151,14
Škole vjerskih zajednica ¹⁾ Schools of religious communities ¹⁾	1	-	-	-	-	8	141	89	17,31	10,60
Brodsko-posavska županija County of Slavonki Brod-Posavina	3	6	1	6	2	271	4 745	2 335	626,56	418,48
Državne škole State schools	2	6	1	6	2	259	4 482	2 165	605,78	403,97
Škole vjerskih zajednica ¹⁾ Schools of religious communities ¹⁾	1	-	-	-	-	12	263	170	20,78	14,51
Gradovi/ Towns										
Nova Gradiška	1	1	-	1	1	48	833	338	112,42	71,45
Slavonski Brod	2	5	1	5	1	223	3 912	1 997	514,14	347,03
Državne škole State schools	1	5	1	5	1	211	3 649	1 827	493,36	332,52
Škole vjerskih zajednica ¹⁾ Schools of religious communities ¹⁾	1	-	-	-	-	12	263	170	20,78	14,51
Zadarska županija County of Zadar	9	13	2	10	2	339	6 684	3 499	885,48	595,29
Državne škole State schools	7	13	2	10	2	324	6 349	3 287	853,08	576,34
Privatne škole ¹⁾ Private schools ¹⁾	1	-	-	-	-	4	83	36	9,50	6,00
Škole vjerskih zajednica ¹⁾ Schools of religious communities ¹⁾	1	-	-	-	-	11	252	176	22,90	12,95
Gradovi/ Towns										
Benkovac	1	1	-	1	-	20	314	105	37,84	21,28
Biograd na Moru	1	1	-	1	-	16	263	128	53,02	36,05
Obrovac	1	1	-	1	-	11	90	40	18,55	12,05
Pag	1	-	-	1	-	7	88	51	14,16	9,16
Zadar	5	9	2	6	2	279	5 896	3 157	749,81	507,37
Državne škole State schools	3	9	2	6	2	264	5 561	2 945	717,41	488,42
Privatne škole ¹⁾ Private schools ¹⁾	1	-	-	-	-	4	83	36	9,50	6,00
Škole vjerskih zajednica ¹⁾ Schools of religious communities ¹⁾	1	-	-	-	-	11	252	176	22,90	12,95

6.1. SREDNJE ŠKOLE, RAZREDNI ODJELI, UČENICI I NASTAVNICI¹⁾, POČETAK ŠKOLSKE GODINE 2024./2025.
UPPER SECONDARY SCHOOLS, CLASS UNITS, STUDENTS AND TEACHERS¹⁾, BEGINNING OF 2024/2025 SCHOOL YEAR

 (nastavak)
 (continued)

	Škole Schools					Razredni odjeli Class units	Učenci Students		Nastavnici u ekvivalentu pune zaposlenosti Teachers, FTE	
	gimnazije Grammar schools	tehničke i srodne Technical and related schools	umjetničke Art schools	industrijske i obrtničke Industrial and crafts schools	za mladež s teškoćama u razvoju For disabled youth		ukupno Total	učenice Female students	ukupno Total	žene Women
Općina/ Municipality Gračac	-	1	-	-	-	6	33	18	12,10	9,38
Osječko-baranjska županija County of Osijek-Baranja	13	19	2	17	3	546	9 974	5 162	1 291,36	873,29
Državne škole State schools	10	19	2	17	3	529	9 667	4 967	1 257,92	852,65
Privatne škole ¹⁾ Private schools ¹⁾	2	-	-	-	-	8	126	75	15,27	6,98
Škole vjerskih zajednica ¹⁾ Schools of religious communities ¹⁾	1	-	-	-	-	9	181	120	18,17	13,66
Gradovi/ Towns										
Beli Manastir	1	2	-	2	-	44	552	238	102,22	70,95
Donji Miholjac	1	1	-	1	-	18	296	129	40,49	19,12
Đakovo	1	2	-	2	-	67	1 257	614	155,00	110,15
Našice	1	1	-	1	1	43	874	429	88,00	58,29
Osijek	8	10	2	9	1	335	6 530	3 586	827,69	572,09
Državne škole State schools	5	10	2	9	1	318	6 223	3 391	794,25	551,45
Privatne škole ¹⁾ Private schools ¹⁾	2	-	-	-	-	8	126	75	15,27	6,98
Škole vjerskih zajednica ¹⁾ Schools of religious communities ¹⁾	1	-	-	-	-	9	181	120	18,17	13,66
Valpovo	1	1	-	1	-	19	355	137	46,37	25,57
Općine/ Municipalities										
Đurđenovac	-	1	-	1	1	10	56	4	11,70	5,47
Erdut	-	1	-	-	-	10	54	25	19,89	11,65
Šibensko-kninska županija County of Šibenik-Knin	3	10	1	7	2	187	3 325	1 681	505,49	333,24
Gradovi/ Towns										
Drniš	1	1	-	1	-	19	191	82	23,26	13,41
Knin	1	2	-	1	1	37	436	228	76,44	46,78
Šibenik	1	7	1	5	1	131	2 698	1 371	405,79	273,05
Vukovarsko-srijemska županija County of Vukovar-Srijem	4	12	1	9	5	365	5 329	2 636	901,48	624,03
Gradovi/ Towns										
Ilok	1	1	-	1	-	16	128	53	29,00	16,58
Vinkovci	1	6	1	5	3	184	3 263	1 689	500,84	366,25
Vukovar	1	3	-	2	1	115	1 142	539	262,19	169,55
Županja	1	2	-	1	1	50	796	355	109,45	71,65
Splitsko-dalmatinska županija County of Split-Dalmatia	23	33	6	22	8	891	18 007	9 204	2 306,97	1 642,78
Državne škole State schools	18	30	6	21	8	838	17 096	8 727	2 204,94	1 563,58
Privatne škole ¹⁾ Private schools ¹⁾	3	3	-	1	-	37	663	337	74,09	59,50
Škole vjerskih zajednica ¹⁾ Schools of religious communities ¹⁾	2	-	-	-	-	16	248	140	27,94	19,70

6.1. SREDNJE ŠKOLE, RAZREDNI ODJELI, UČENICI I NASTAVNICI¹⁾, POČETAK ŠKOLSKE GODINE 2024./2025.

 UPPER SECONDARY SCHOOLS, CLASS UNITS, STUDENTS AND TEACHERS¹⁾, BEGINNING OF 2024/2025 SCHOOL YEAR

 (nastavak)
 (continued)

	Škole Schools					Razredni odjeli Class units	Učenici Students		Nastavnici u ekvivalentu pune zaposlenosti Teachers, FTE	
	gimnazije Grammar schools	tehničke i srodne Technical and related schools	umjetničke Art schools	industrijske i obrtničke Industrial and crafts schools	za mladež s teškoćama u razvoju For disabled youth		ukupno Total	učenice Female students	ukupno Total	žene Women
Gradovi/ Towns										
Hvar	1	1	-	1	-	11	102	61	21,28	13,56
Imotski	1	2	1	1	1	64	1 124	569	160,89	99,54
Kaštela	1	1	-	1	1	25	465	279	91,53	77,43
Makarska	1	2	1	1	1	40	768	371	152,87	114,41
Omiš	1	1	-	1	-	24	504	256	115,26	88,70
Sinj	2	2	1	2	-	79	1 585	807	243,28	156,79
Državne škole State schools	1	2	1	2	-	71	1 490	751	230,85	149,36
Škole vjerskih zajednica ¹⁾ Schools of religious communities ¹⁾	1	-	-	-	-	8	95	56	12,43	7,43
Split	10	16	3	8	5	542	11 890	6 069	1 186,08	844,41
Državne škole State schools	6	13	3	7	5	497	11 074	5 648	1 096,48	772,64
Privatne škole ¹⁾ Private schools ¹⁾	3	3	-	1	-	37	663	337	74,09	59,50
Škole vjerskih zajednica ¹⁾ Schools of religious communities ¹⁾	1	-	-	-	-	8	153	84	15,51	12,27
Supetar	1	1	-	1	-	11	158	100	51,57	37,20
Trogir	1	2	-	1	-	41	862	430	153,00	126,00
Vis	1	1	-	1	-	9	51	31	16,78	11,51
Vrgorac	1	1	-	1	-	13	199	82	43,00	28,00
Općine/ Municipalities										
Bol	1	1	-	1	-	11	121	64	19,93	14,13
Jelsa	1	1	-	1	-	14	131	78	26,45	18,75
Pučišća	-	1	-	1	-	7	47	7	25,05	12,35
Istarska županija County of Istria	12	17	2	12	1	371	7 029	3 480	807,37	571,87
Državne škole State schools	11	17	2	12	1	363	6 871	3 372	791,42	558,19
Škole vjerskih zajednica ¹⁾ Schools of religious communities ¹⁾	1	-	-	-	-	8	158	108	15,95	13,68
Gradovi/ Towns										
Buje – Buie	3	3	-	2	-	42	632	281	93,27	63,26
Buzet	1	1	-	1	-	11	188	53	21,43	8,95
Labin	1	1	-	1	-	22	481	219	44,85	28,85
Pazin	2	1	-	1	-	35	795	426	69,49	51,74
Državne škole State schools	1	1	-	1	-	27	637	318	53,54	38,06
Škole vjerskih zajednica ¹⁾ Schools of religious communities ¹⁾	1	-	-	-	-	8	158	108	15,95	13,68
Poreč – Parenzo	1	2	-	1	-	34	737	373	76,39	59,33
Pula – Pola	2	6	2	4	1	178	3 482	1 811	398,90	284,01
Rovinj – Rovigno	2	3	-	2	-	49	714	317	103,04	75,73
Dubrovačko-neretvanska županija County of Dubrovnik-Neretva	8	11	1	8	5	272	4 742	2 396	590,79	408,25
Državne škole State schools	6	11	1	8	5	262	4 571	2 293	566,39	389,15
Privatne škole ¹⁾ Private schools ¹⁾	1	-	-	-	-	6	95	45	17,00	12,40
Škole vjerskih zajednica ¹⁾ Schools of religious communities ¹⁾	1	-	-	-	-	4	76	58	7,40	6,70

6.1. SREDNJE ŠKOLE, RAZREDNI ODJELI, UČENICI I NASTAVNICI¹⁾, POČETAK ŠKOLSKE GODINE 2024./2025.
UPPER SECONDARY SCHOOLS, CLASS UNITS, STUDENTS AND TEACHERS¹⁾, BEGINNING OF 2024/2025 SCHOOL YEAR

 (nastavak)
 (continued)

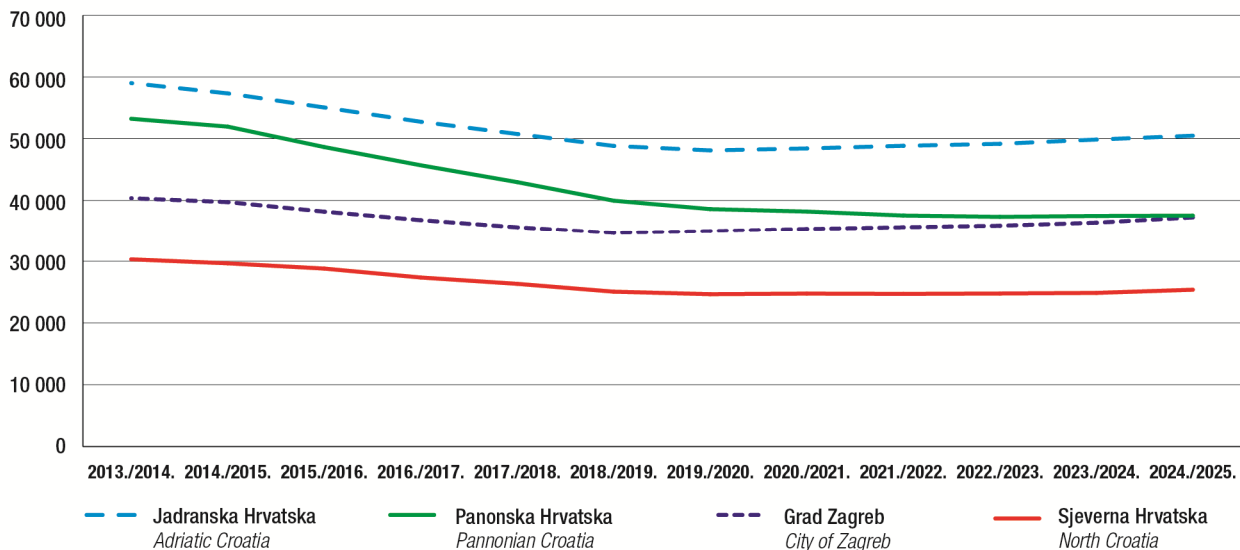
	Škole Schools					Razredni odjeli Class units	Učenici Students		Nastavnici u ekvivalentu pune zaposlenosti Teachers, FTE	
	gimnazije Grammar schools	tehničke i srodne Technical and related schools	umjetničke Art schools	industrijske i obrtničke Industrial and crafts schools	za mladež s teškoćama u razvoju For disabled youth		ukupno Total	učenice Female students	ukupno Total	žene Women
Gradovi/ Towns										
Dubrovnik	3	5	1	3	2	145	2 868	1 515	290,75	211,22
Državne škole State schools	1	5	1	3	2	135	2 697	1 412	266,35	192,12
Privatne škole ¹⁾ Private schools ¹⁾	1	-	-	-	-	6	95	45	17,00	12,40
Škole vjerskih zajednica ¹⁾ Schools of religious communities ¹⁾	1	-	-	-	-	4	76	58	7,40	6,70
Korčula	1	1	-	1	1	20	307	139	40,33	25,21
Metković	1	1	-	1	1	48	830	394	140,60	91,35
Opuzen	-	1	-	-	-	8	141	57	21,75	12,55
Ploče	1	1	-	1	1	25	325	160	33,50	20,70
Općine/ Municipalities										
Blato	1	1	-	1	-	15	161	53	24,20	17,40
Vela Luka	1	1	-	1	-	11	110	78	39,66	29,82
Međimurska županija County of Međimurje	4	6	1	6	3	197	3 791	1 918	587,62	390,57
Državne škole State schools	3	5	1	5	3	177	3 331	1 579	501,99	322,39
Škole vjerskih zajednica ¹⁾ Schools of religious communities ¹⁾	1	1	-	1	-	20	460	339	85,63	68,18
Gradovi/ Towns										
Čakovec	3	5	1	5	2	175	3 520	1 729	540,94	358,44
Državne škole State schools	2	4	1	4	2	155	3 060	1 390	455,31	290,26
Škole vjerskih zajednica ¹⁾ Schools of religious communities ¹⁾	1	1	-	1	-	20	460	339	85,63	68,18
Prelog	1	1	-	1	1	22	271	189	46,68	32,13
Grad Zagreb City of Zagreb	42	38	15	17	5	1 710	37 225	19 284	4 093,35	2 850,55
Državne škole State schools	22	32	11	16	5	1 527	34 205	17 685	3 680,26	2 567,22
Privatne škole ¹⁾ Private schools ¹⁾	16	6	4	1	-	147	2 235	1 077	339,30	220,58
Škole vjerskih zajednica ¹⁾ Schools of religious communities ¹⁾	4	-	-	-	-	36	785	522	73,79	62,75

6.2. UČENICI PREMA REGIJAMA, POČETAK ŠKOLSKE GODINE 2013./2014. – 2024./2025.
STUDENTS BY REGIONS, BEGINNING OF 2013/2014 – 2024/2025 SCHOOL YEAR

Početak školske godine <i>Beginning of school year</i>	Učenici <i>Students</i>				
	Republika Hrvatska <i>Republic of Croatia</i>	Panonska Hrvatska <i>Pannonian Croatia</i>	Jadranska Hrvatska <i>Adriatic Croatia</i>	Grad Zagreb <i>City of Zagreb</i>	Sjeverna Hrvatska <i>North Croatia</i>
2013./2014.	182 878	53 230	59 009	40 343	30 296
2014./2015.	178 661	51 955	57 343	39 717	29 646
2015./2016.	170 661	48 644	55 061	38 162	28 794
2016./2017.	162 556	45 688	52 745	36 775	27 348
2017./2018.	155 642	42 956	50 761	35 601	26 324
2018./2019.	148 466	39 944	48 826	34 640	25 056
2019./2020.	146 277	38 575	48 100	34 950	24 652
2020./2021.	146 671	38 180	48 418	35 325	24 748
2021./2022.	146 687	37 532	48 847	35 611	24 697
2022./2023.	147 126	37 323	49 168	35 873	24 762
2023./2024.	148 550	37 466	49 858	36 368	24 858
2024./2025.	150 608	37 527	50 485	37 225	25 371

G-9. UČENICI PREMA HR NUTS 2021. – HR NUTS 2, POČETAK ŠK. G. 2013./2014. – 2024./2025.

STUDENTS ACCORDING TO HR_NUTS 2021 – HR_NUTS 2, BEGINNING OF 2013/2014 – 2024/2025 SCHOOL YEAR



7. UČENIČKI DOMOVI OD 2020./2021. DO 2024./2025.*BOARDING HOMES, 2020/2021 – 2024/2025***7.1. UČENIČKI DOMOVI I KORISNICI OD 2020./2021. DO 2024./2025.***BOARDING HOMES AND BENEFICIARIES, 2020/2021 – 2024/2025*

	Domi <i>Boarding homes</i>	Korisnici <i>Beneficiaries</i>	Učenci koji nisu primljeni zbog popunjenoga kapaciteta <i>Students not placed to boarding home due to full occupancy</i>	Indeksi broja korisnika <i>Beneficiary number indices</i>	
				2019./2020. = 100	prethodna godina = 100 <i>Previous year = 100</i>
2020./2021.	57	7 106	551	100,0	94,8
2021./2022.	57	7 508	437	105,7	105,7
2022./2023.	58	7 473	564	105,2	99,5
2023./2024.	58	7 491	504	111,8	100,2
2024./2025.	57	7 423	576	104,5	99,1

7.2. KORISNICI PREMA ŠKOLI KOJU POHAĐAJU OD 2020./2021. DO 2024./2025.*BENEFICIARIES, BY SCHOOL THEY ATTEND, 2020/2021 – 2024/2025*

	Učenci/studenti <i>Pupils/students</i>			Učenci/studenti prema školi koju pohađaju <i>Pupils/students, by school they attend</i>	
	ukupno <i>Total</i>	muški <i>Male</i>	ženski <i>Female</i>	srednja škola <i>Upper secondary school</i>	visoko učilište <i>Institution of higher education</i>
2020./2021.	7 106	2 916	4 190	6 595	509
2021./2022.	7 508	3 011	4 497	6 862	643
2022./2023.	7 473	3 025	4 448	6 754	714
2023./2024.	7 491	3 008	4 483	6 867	624
2024./2025.	7 423	2 908	4 515	6 717	706

7.3. ZAPOSLENI U UČENIČKIM DOMOVIMA OD 2020./2021. DO 2024./2025.*PERSONS IN EMPLOYMENT IN BOARDING HOMES, 2020/2021 – 2024/2025*

	Ukupno zaposleni <i>Total employed</i>			Odgovjitelji <i>Educators</i>	Zdravstveno osoblje <i>Medical staff</i>	Ostalo stručno osoblje ¹⁾ <i>Other professionals¹⁾</i>	Administrativno osoblje <i>Administrative staff</i>	Ostalo osoblje <i>Other staff</i>	Broj učenika na jednog odgovjitelja <i>Number of students per educator</i>
	ukupno <i>Total</i>	muški <i>Male</i>	ženski <i>Female</i>						
2020./2021.	1 393	374	1 019	379	32	80	144	758	19
2021./2022.	1 389	369	1 020	389	30	76	150	743	20
2022./2023.	1 376	372	1 004	389	30	76	156	725	19
2023./2024.	1 381	360	1 021	400	31	81	145	724	19
2024./2025.	1 351	345	1 006	395	28	81	147	700	20

1) Pedagog, psiholog, defektolog i socijalni radnik

1) *Pedagogue, psychologist, special education teacher and social worker.*

8. UČENIČKI DOMOVI PO ŽUPANIJAMA I GRADOVIMA/ OPĆINAMA – POČETAK ŠKOLSKE GODINE 2024./2025.
BOARDING HOMES, BY COUNTIES AND TOWNS/MUNICIPALITIES – BEGINNING OF 2024/2025 SCHOOL YEAR

8.1. UČENIČKI DOMOVI, KORISNICI I ZAPOSLENI, POČETAK ŠKOLSKE GODINE 2024./2025.
BOARDING HOMES, BENEFICIARIES AND PERSONS IN EMPLOYMENT, BEGINNING OF 2024/2025 SCHOOL YEAR

	Učenički domovi Boarding homes	Korisnici Beneficiaries			Zaposleni Persons in employment				
		ukupno Total	muški Male	ženski Female	ukupno Total	odgojitelji Educators	zdravstveno osoblje Medical staff	ostalo stručno osoblje ¹⁾ Other professionals ¹⁾	administrativno i ostalo osoblje Administrative and other staff
Republika Hrvatska Republic of Croatia	57	7 423	2 908	4 515	1 351	395	28	81	847
Zagrebačka županija County of Zagreb	1	106	36	70	22	6	-	1	15
Grad/ Town Ivanić-Grad	1	106	36	70	22	6	-	1	15
Krapinsko-zagorska županija County of Krapina-Zagorje	2	231	80	151	47	16	1	3	27
Grad/ Town Pregrada	1	124	32	92	22	9	0	1	12
Općina/ Municipality Bedeckovčina	1	107	48	59	25	7	1	2	15
Sisačko-moslavačka županija County of Sisak-Moslavina	1	79	34	45	15	4	-	1	10
Grad/ Town Kutina	1	79	34	45	15	4	-	1	10
Karlovačka županija County of Karlovac	3	221	128	93	42	5	-	3	34
Gradovi/ Towns									
Duga Resa	1	61	27	34	19	3	-	2	14
Karlovac	1	107	72	35	10	-	-	-	10
Ogulin	1	53	29	24	13	2	-	1	10
Varaždinska županija County of Varaždin	2	314	129	185	55	20	1	3	31
Grad/ Town Varaždin	1	255	110	145	39	14	1	2	22
Općina/ Municipality Maruševac	1	59	19	40	16	6	-	1	9
Koprivničko-križevačka županija County of Koprivnica-Križevci	1	109	55	54	23	6	1	1	16
Grad/ Town Križevci	1	109	55	54	23	6	1	1	16

1) Pedagog, psiholog, defektolog i socijalni radnik

1) Pedagogue, psychologist, special education teacher and social worker.

8.1. UČENIČKI DOMOVI, KORISNICI I ZAPOSLENI, POČETAK ŠKOLSKE GODINE 2024./2025.
BOARDING HOMES, BENEFICIARIES AND PERSONS IN EMPLOYMENT, BEGINNING OF 2024/2025 SCHOOL YEAR

 (nastavak)
 (continued)

	Učenički domovi <i>Boarding homes</i>	Korisnici <i>Beneficiaries</i>			Zaposleni <i>Persons in employment</i>				
		ukupno <i>Total</i>	muški <i>Male</i>	ženski <i>Female</i>	ukupno <i>Total</i>	odgojitelji <i>Educators</i>	zdravstveno osoblje <i>Medical staff</i>	ostalo stručno osoblje ¹⁾ <i>Other professionals¹⁾</i>	administrativno i ostalo osoblje <i>Administrative and other staff</i>
Bjelovarsko-bilogorska županija <i>County of Bjelovar-Bilogora</i>	2	341	104	237	58	19	1	3	35
<i>Gradovi/ Towns</i>									
Bjelovar	1	237	76	161	40	13	1	2	24
Garešnica	1	104	28	76	18	6	-	1	11
Primorsko-goranska županija <i>County of Primorje-Gorski Kotar</i>	7	972	361	611	187	55	4	8	120
<i>Gradovi/ Towns</i>									
Bakar	1	47	28	19	13	4	-	-	9
Rijeka	4	623	172	451	122	37	3	5	77
Vrbovsko	1	36	28	5	19	5	-	1	13
<i>Općina/ Municipality</i>									
Lovran	1	166	33	133	33	9	1	2	21
Ličko-senjska županija <i>County of Lika-Senj</i>	3	184	97	87	39	13	-	2	24
<i>Gradovi/ Towns</i>									
Gospić	1	115	61	54	19	6	-	-	13
Otočac	1	28	16	12	7	3	-	-	4
<i>Općina/ Municipality</i>									
Plitvička Jezera	1	41	20	21	13	4	-	2	7
Virovitičko-podravska županija <i>County of Virovitica-Podravina</i>	1	121	51	70	27	10	1	1	15
<i>Grad/ Town</i>									
Virovitica	1	121	51	70	27	10	1	1	15
Požeško-slavonska županija <i>County of Požega-Slavonia</i>	2	278	103	175	45	13	1	3	28
<i>Gradovi/ Towns</i>									
Pakrac	1	154	44	110	22	7	1	2	12
Požega	1	124	59	65	23	6	-	1	16
Zadarska županija <i>County of Zadar</i>	1	276	104	172	39	12	1	1	25
<i>Grad/ Town</i>									
Zadar	1	276	104	172	39	12	1	1	25
Osječko-baranjska županija <i>County of Osijek-Baranja</i>	5	553	178	375	95	28	1	5	61
<i>Grad/ Town</i>									
Osijek	5	553	178	375	95	28	1	5	61

8.1. UČENIČKI DOMOVI, KORISNICI I ZAPOSLENI, POČETAK ŠKOLSKE GODINE 2024./2025.
BOARDING HOMES, BENEFICIARIES AND PERSONS IN EMPLOYMENT, BEGINNING OF 2024/2025 SCHOOL YEAR

 (nastavak)
 (continued)

	Učenički domovi <i>Boarding homes</i>	Korisnici <i>Beneficiaries</i>			Zaposleni <i>Persons in employment</i>				
		ukupno <i>Total</i>	muški <i>Male</i>	ženski <i>Female</i>	ukupno <i>Total</i>	odgojitelji <i>Educators</i>	zdravstveno osoblje <i>Medical staff</i>	ostalo stručno osoblje ¹⁾ <i>Other professionals¹⁾</i>	administrativno i ostalo osoblje <i>Administrative and other staff</i>
Vukovarsko-srijemska županija <i>County of Vukovar-Srijem</i>	1	75	39	36	20	5	-	1	14
Grad/ Town Vukovar	1	75	39	36	20	5	-	1	14
Splitsko-dalmatinska županija <i>County of Split-Dalmatia</i>	3	701	361	340	65	31	1	3	30
Gradovi/ Towns									
Kaštela	1	48	19	29	14	8	-	-	6
Split	2	653	342	311	51	23	1	3	24
Istarska županija <i>County of Istria</i>	2	246	80	166	51	14	2	5	30
Gradovi/ Towns									
Pazin	1	131	40	91	27	9	1	3	14
Pula – Pola	1	115	40	75	24	5	1	2	16
Dubrovačko-neretvanska županija <i>County of Dubrovnik-Neretva</i>	3	308	100	208	77	21	1	6	49
Grad/ Town Dubrovnik	3	308	100	208	77	21	1	6	49
Međimurska županija <i>County of Međimurje</i>	2	105	45	60	36	9	1	4	22
Grad/ Town Čakovec	2	105	45	60	36	9	1	4	22
Grad Zagreb <i>City of Zagreb</i>	15	2 203	823	1 380	408	104	11	26	264

OBJAVLJENE PUBLIKACIJE IZ PODRUČJA STATISTIKE SREDNJEG OBRAZOVANJA ISSUED PUBLICATIONS ON UPPER SECONDARY EDUCATION STATISTICS

I. STATISTIČKA IZVJEŠĆA

- *32. Prihodi i rashodi škola I, II. i III. stupnja 1966. godine u SR Hrvatskoj
- *51. Škole I. i II. stupnja 1968/69. – opći pregled –
– kraj školskog rada
- *71. Razvoj školstva 1959 – 1969.
- *77. Kraj školskog rada škola I. i II. stupnja 1969/70.
- *87. Škole I. i II. stupnja 1969/70.
Uspjeh učenika i završavanje školovanja
- *104. Kraj školskog rada škola I. i II. stupnja 1970/71.
- *118. Škole I. i II. stupnja 1970/71.
Uspjeh učenika i završavanje školovanja
- *126. Osnovne i srednje škole škol. god. 1971/72. Kraj školskog rada
- *139. Osnovne i srednje škole 1971/72.
Uspjeh učenika i završavanje školovanja
- *158. Osnovne i srednje škole 1972/73. Kraj školskog rada
- *179. Osnovne i srednje škole 1972/73.
Uspjeh učenika i završavanje školovanja
- *203. Osnovne i srednje škole 1973/74. Kraj školskog rada
- *207. Osnovne i srednje škole 1973/74.
Uspjeh učenika i završavanje školovanja
- *214. Popis prostora predškolskih odgojno-obrazovnih jedinica u 1974.
- *241. Osnovne i srednje škole. Kraj školske godine 1974/75.
- *242. Osnovne i srednje škole. Početak školske godine 1975/76.
- *276. Osnovne i srednje škole. Početak školske godine 1976/77.
- *277. Školske zgrade osnovnih i srednjih škola 1974.
- *283. Osnovne i srednje škole. Kraj školske godine 1975/76.
- *302. Školske zgrade osnovnih i srednjih škola 1974.
po općinama i zajednicama općina
- *312. Nastavno osoblje osnovnih i srednjih škola 1976. godine –
– prethodni rezultati
- *318. Osnovne i srednje škole. Početak školske godine 1977/78.
- *330. Osnovne i srednje škole krajem školske godine 1976/77.
- *357. Osnovne i srednje škole. Početak školske godine 1978/79.
- *366. Osnovne i srednje škole krajem školske godine 1977/78.
- *394. Osnovne i srednje škole. Početak školske godine 1979/80.
- *402. Osnovne i srednje škole krajem školske godine 1978/79.
- *433. Osnovne i srednje škole. Početak školske godine 1980/81.
- *446. Osnovne i srednje škole krajem školske godine 1979/80.
- *473. Osnovne i srednje škole. Početak školske godine 1981/82.
- *482. Osnovne i srednje škole krajem školske godine 1980/81.
- *507. Osnovne i srednje škole. Početak školske godine 1982/83.
- *525. Osnovne i srednje škole krajem školske godine 1981/82.
- *550. Osnovne i srednje škole. Početak školske godine 1983/84.
- *565. Osnovne i srednje škole krajem školske godine 1982/83.
- *584. Školske zgrade osnovnih i srednjih škola 1984.
- *585. Osnovne i srednje škole. Početak školske godine 1984/85.
- *590. Školske zgrade osnovnih i srednjih škola 1984. –
– po zajednicama općina i općinama
- *597. Osnovne i srednje škole krajem školske godine 1983/84.
- *621. Osnovne i srednje škole. Početak školske godine 1985/86.
- *629. Osnovne i srednje škole krajem školske godine 1984/85.
- *658. Osnovne i srednje škole. Početak školske godine 1986/87.
- *666. Nastavno osoblje osnovnih i srednjih škola 1986.
- *668. Osnovne i srednje škole krajem školske godine 1985/86.

*Rasprodano

STATISTICAL REPORTS

- *32 *Revenues and Expenditures of I, II and III Level Schools in SR Croatia in 1966*
- *51 *General Review of I and II Level Schools. End of 1968/1969 School Year*
- *71 *Development of the Educational System, 1959 – 1969*
- *77 *I and II Level Schools. End of 1969/70 School Year*
- *87 *I and II Level Schools in 1969/70. Students' Results and School Completion Rate*
- *104 *I and II Level Schools. End of 1970/71 School Year*
- *118 *I and II Level Schools in 1970/71. Students' Results and School Completion Rate*
- *126 *Basic and Secondary Schools. End of 1971/72 School Year*
- *139 *Basic and Secondary Schools in 1971/72. Students' Results and School Completion Rate*
- *158 *Basic and Secondary Schools. End of 1972/73 School Year*
- *179 *Basic and Secondary Schools in 1972/73. Students' Results and School Completion Rate*
- *203 *Basic and Secondary Schools. End of 1973/74 School Year*
- *207 *Basic and Secondary Schools, 1973/74. Students' Results and School Completion Rate*
- *214 *Listing of Premises Used by Pre-school Organisations in 1974*
- *241 *Basic and Secondary Schools. End of 1974/75 School Year*
- *242 *Basic and Secondary Schools. Beginning of 1975/76 School Year*
- *276 *Basic and Secondary Schools. Beginning of 1976/77 School Year*
- *277 *Basic and Secondary School Buildings 1974*
- *283 *Basic and Secondary Schools. End of 1975/76 School Year*
- *302 *Basic and Secondary School Buildings, by Municipalities, in 1974*
- *312 *Educational Staff at Basic and Secondary Schools in 1976 – Previous results*
- *318 *Basic and Secondary Schools. Beginning of 1977/78 School Year*
- *330 *Basic and Secondary Schools. End of 1976/77 School Year*
- *357 *Basic and Secondary Schools. Beginning of 1978/79 School Year*
- *366 *Basic and Secondary Schools. End of 1977/78 School Year*
- *394 *Basic and Secondary Schools. Beginning of 1979/80 School Year*
- *402 *Basic and Secondary Schools. End of 1978/79 School Year*
- *433 *Basic and Secondary Schools. Beginning of 1980/81 School Year*
- *446 *Basic and Secondary Schools. End of 1979/80 School Year*
- *473 *Basic and Secondary Schools. Beginning of 1981/82 School Year*
- *482 *Basic and Secondary Schools. End of 1980/81 School Year*
- *507 *Basic and Secondary Schools. Beginning of 1982/83 School Year*
- *525 *Basic and Secondary Schools. End of 1981/82 School Year*
- *550 *Basic and Secondary Schools. Beginning of 1983/84 School Year*
- *565 *Basic and Secondary Schools. End of 1982/83 School Year*
- *584 *Basic and Secondary School Buildings 1984*
- *585 *Basic and Secondary Schools. Beginning of 1984/85 School Year*
- *590 *Basic and Secondary School Buildings, by Municipality in 1984*
- *597 *Basic and Secondary Schools. End of 1983/84 School Year*
- *621 *Basic and Secondary Schools. Beginning of 1985/86 School Year*
- *629 *Basic and Secondary Schools. End of 1984/85 School Year*
- *658 *Basic and Secondary Schools. Beginning of 1986/87 School Year*
- *666 *Educational Staff at Basic and Secondary Schools 1986*
- *668 *Basic and Secondary Schools. End of 1985/86 School Year*

*Sold out

I. STATISTIČKA IZVJEŠĆA

(nastavak)

- *696. Osnovne i srednje škole. Početak školske godine 1987/88.
- *708. Osnovne i srednje škole krajem školske godine 1986/87.
- *733. Osnovne i srednje škole. Početak školske godine 1988/89.
- *745. Osnovne i srednje škole. Kraj školske godine 1987/88.
- *780. Osnovne i srednje škole. Početak školske godine 1989/90.
- *788. Osnovne i srednje škole. Kraj školske godine 1988/89.
- *818. Osnovne i srednje škole. Početak školske godine 1990/91.
- *826. Osnovne i srednje škole. Kraj školske godine 1989/90.
- *851. Osnovne i srednje škole, predškolske organizacije i učenčki domovi. Početak školske godine 1991/92.
- *856. Osnovne i srednje škole. Kraj školske godine 1990/91.
- *909. Osnovne i srednje škole, predškolske organizacije i učenčki domovi. Početak školske godine 1992/93.
- *912. Osnovne i srednje škole. Kraj školske godine 1991/92.
- *944. Osnovne i srednje škole, predškolske ustanove i učenčki domovi. Početak školske godine 1993/94.
- *945. Osnovne i srednje škole. Kraj školske godine 1992/93.
- *970. Osnovne i srednje škole, predškolske ustanove i učenčki domovi. Početak školske godine 1994/95.
- *979. Osnovne i srednje škole. Kraj školske godine 1993/94.
- *1000. Osnovne i srednje škole, predškolske ustanove i učenčki domovi. Početak školske godine 1995/96.
- *1007. Osnovne i srednje škole. Kraj školske godine 1994/95.
- *1034. Osnovne i srednje škole, predškolske ustanove i učenčki domovi. Početak školske godine 1996/97.
- *1035. Osnovne i srednje škole. Kraj školske godine 1995/96.
- *1060. Osnovne i srednje škole, dječji vrtići i učenčki domovi. Početak školske godine 1997/98.
- *1061. Osnovne i srednje škole. Kraj školske godine 1996/97.
- *1084. Srednje škole i učenčki domovi. Kraj školske godine 1997/98. i početak školske godine 1998/99.
- *1110. Srednje škole i učenčki domovi, kraj školske godine 1998/99. i početak školske godine 1999/2000.
- *1141. Srednje škole i učenčki domovi, kraj školske godine 1999/2000. i početak školske godine 2000/2001.
- *1171. Srednje škole i učenčki domovi, kraj školske godine 2000/2001. i početak školske godine 2001/2002.
- *1204. Srednje škole i učenčki domovi, kraj školske godine 2001/2002. i početak školske godine 2002/2003.
- *1238. Srednje škole i učenčki domovi, kraj školske godine 2002/2003. i početak školske godine 2003/2004.
- *1270. Srednje škole i učenčki domovi, kraj šk. g. 2003/2004. i početak šk. g. 2004/2005.
- *1302. Srednje škole i učenčki domovi, kraj šk. g. 2004./2005. i početak šk. g. 2005./2006.
- *1331. Srednje škole i učenčki domovi, kraj šk. g. 2005./2006. i početak šk. g. 2006./2007.
- *1359. Srednje škole i učenčki domovi, kraj šk. g. 2006./2007. i početak šk. g. 2007./2008.
- *1386. Srednje škole i učenčki domovi, kraj šk. g. 2007./2008. i početak šk. g. 2008./2009.
- *1414. Srednje škole i učenčki domovi, kraj šk. g. 2008./2009. i početak šk. g. 2009./2010.
- *1443. Srednje škole i učenčki domovi, kraj šk. g. 2009./2010. i početak šk. g. 2010./2011.
- *1471. Srednje škole i učenčki domovi, kraj šk. g. 2010./2011. i početak šk. g. 2011./2012.
- *1497. Srednje škole i učenčki domovi, kraj šk. g. 2011./2012. i početak šk. g. 2012./2013.

STATISTICAL REPORTS

(continued)

- *696 Basic and Secondary Schools. Beginning of 1987/88 School Year
- *708 Basic and Secondary Schools. End of 1986/87 School Year
- *733 Basic and Secondary Schools. Beginning of 1988/89 School Year
- *745 Basic and Secondary Schools. End of 1987/88 School Year
- *780 Basic and Secondary Schools. Beginning of 1989/90 School Year
- *788 Basic and Secondary Schools. End of 1988/89 School Year
- *818 Basic and Secondary Schools. Beginning of 1990/91 School Year
- *826 Basic and Secondary Schools. End of 1989/90 School Year
- *851 Basic and Secondary Schools, Pre-school Organisations and Pupils' Boarding Homes. Beginning of 1991/92 School Year
- *856 Basic and Secondary Schools. End of 1990/91 School Year
- *909 Basic and Secondary Schools, Pre-school Organisations and Pupils' Boarding Homes. Beginning of 1992/93 School Year
- *912 Basic and Secondary Schools. End of 1991/92 School Year
- *944 Basic and Secondary Schools, Pre-school Institutions and Pupils' Boarding Homes. Beginning of 1993/94 School Year
- *945 Basic and Secondary Schools. End of 1992/93 School Year
- *970 Basic and Secondary Schools, Pre-school Institutions and Pupils' Boarding Homes. Beginning of 1994/95 School Year
- *979 Basic and Secondary Schools. End of 1993/94 School Year
- *1000 Basic and Secondary Schools, Pre-school Institutions and Pupils' Boarding Homes, Beginning of 1995/96 School Year
- *1007 Basic and Secondary Schools. End of 1994/95 School Year
- *1034 Basic and Secondary Schools, Pre-school Institutions and Pupils' Boarding Homes. Beginning of 1996/97 School Year
- *1035 Basic and Secondary Schools. End of 1995/96 School Year
- *1060 Basic and Secondary Schools, Kindergartens and Pupils' Boarding Homes. Beginning of 1997/98 School Year
- *1061 Basic and Secondary Schools. End of 1996/97 School Year
- *1084 Secondary Schools and Student Boarding Homes. End of 1997/98 School Year and Beginning of 1998/99 School Year.
- *1110 Secondary Schools and Student Boarding Homes, End of 1998/99 School Year and Beginning of 1999/2000 School Year
- *1141 Secondary Schools and Student Boarding Homes, End of 1999/2000 School Year and Beginning of 2000/2001 School Year
- *1171 Secondary Schools and Student Boarding Homes, End of 2000/2001 School Year and Beginning of 2001/2002 School Year
- *1204 Secondary Schools and Student Boarding Homes, End of 2001/2002 School Year and Beginning of 2002/2003 School Year
- *1238 Secondary Schools and Student Boarding Homes, End of 2002/2003 School Year and Beginning of 2003/2004 School Year
- *1270 Secondary Schools and Student Boarding Homes, End of 2003/2004 School Year and Beginning of 2004/2005 School Year
- *1302 Secondary Schools and Student Boarding Homes, End of 2004/2005 School Year and Beginning of 2005/2006 School Year
- *1331 Secondary Schools and Student Boarding Homes, End of 2005/2006 School Year and Beginning of 2006/2007 School Year
- *1359 Secondary Schools and Student Boarding Homes, End of 2006/2007 School Year and Beginning of 2007/2008 School Year
- *1386 Secondary Schools and Student Boarding Homes, End of 2007/2008 School Year and Beginning of 2008/2009 School Year
- *1414 Secondary Schools and Student Boarding Homes, End of 2008/2009 School Year and Beginning of 2009/2010 School Year
- *1443 Secondary Schools and Student Boarding Homes, End of 2009/2010 School Year and Beginning of 2010/2011 School Year
- *1471 Secondary Schools and Student Boarding Homes, End of 2010/2011 and Beginning of 2011/2012 School Year
- *1497 Secondary Schools and Student Boarding Homes, End of 2011/2012 and Beginning of 2012/2013 School Year

I. STATISTIČKA IZVJEŠĆA

(nastavak)

- *1521. Srednje škole i učenički domovi, kraj šk. g. 2012./2013. i početak šk. g. 2013./2014.
- *1544. Srednje škole i učenički domovi, kraj šk. g. 2013./2014. i početak šk. g. 2014./2015.
- *1569. Srednje škole i učenički domovi, kraj šk. g. 2014./2015. i početak šk. g. 2015./2016.
- *1598. Srednje škole i učenički domovi, kraj šk. g. 2015./2016. i početak šk. g. 2016./2017.
- *1620. Srednje škole i učenički domovi, kraj šk. g. 2016./2017. i početak šk. g. 2017./2018.
- *1643. Srednje škole i učenički domovi, kraj šk. g. 2017./2018. i početak šk. g. 2018./2019.
- *1664. Srednje škole i učenički domovi, kraj šk. g. 2018./2019. i početak šk. g. 2019./2020.
- *1686. Srednje škole i učenički domovi, kraj šk. g. 2019./2020. i početak šk. g. 2020./2021.
- *1703. Srednje škole i učenički domovi, kraj šk. g. 2020./2021. i početak šk. g. 2021./2022.
- 1724. Srednje škole i učenički domovi, kraj šk. g. 2021./2022. i početak šk. g. 2022./2023.
- 1733. Srednje škole i učenički domovi, kraj šk. g. 2022./2023. i početak šk. g. 2023./2024.

II. STUDIJE I ANALIZE

- *21. Dr. Zora Steinman
Razvoj redovnog školovanja u SR Hrvatskoj
od šk. god. 1947/48 – 1962/63.
- *25. Dr. Zora Steinman
Školovanje školskog i mlađeg radnog kontingenta stanovništva u SR Hrvatskoj
- *38. Dr. Zora Steinman
Metode projekcije završavanja školovanja

III. METODOLOŠKE UPUTE

- *11. Predškolske ustanove, osnovne i srednje škole, učenički domovi
- *40. Nacionalna standardna klasifikacija obrazovanja (NSKO)

IV. IZVANREDNA IZDANJA

- * Međunarodna standardna klasifikacija obrazovanja, ISCED 1997.

STATISTICAL REPORTS

(continued)

- *1521. Secondary Schools and Student Boarding Homes, End of 2012/2013 and Beginning of 2013/2014 School Year
- *1544. Upper Secondary Schools and Students' Boarding Homes, End of 2013/2014 and Beginning of 2014/2015 School Year
- *1569. Upper Secondary Schools and Students' Boarding Homes, End of 2014/2015 and Beginning of 2015/2016 School Year
- *1598. Upper Secondary Schools and Students' Boarding Homes, End of 2015/2016 and Beginning of 2016/2017 School Year
- *1620. Upper Secondary Schools and Students' Boarding Homes, End of 2016/2017 and Beginning of 2017/2018 School Year
- *1643. Upper Secondary Schools and Students' Boarding Homes, End of 2017/2018 and Beginning of 2018/2019 School Year
- *1664. Upper Secondary Schools and Students' Boarding Homes, End of 2018/2019 and Beginning of 2019/2020 School Year
- *1686. Upper Secondary Schools and Students' Boarding Homes, End of 2019/2020 and Beginning of 2020/2021 School Year
- *1703. Upper Secondary Schools and Students' Boarding Homes, End of 2020/2021 and Beginning of 2021/2022 School Year
- 1724. Upper Secondary Schools and Students' Boarding Homes, End of 2021/2022 and Beginning of 2022/2023 School Year
- 1733. Upper Secondary Schools and Students' Boarding Homes, End of 2022/2023 and Beginning of 2023/2024 School Year

STUDIES AND ANALYSES

- *21. Zora Steinman, DSc
Regular Education Development in SR Croatia,
School Years 1947/48 – 1962/63
- *25. Zora Steinman, DSc
Education of School and Younger Working Population
in SR Croatia
- *38. Zora Steinman, DSc
Projection Methods of Completing of Education

METHODOLOGICAL GUIDELINES

- *11. Pre-school Institutions, Basic and Secondary Schools and Pupils' Boarding Homes
- *40. National Standard Classification of Education (NSKO)

SPECIAL EDITIONS

- * International Standard Classification of Education, ISCED 1997