

1734

Visoko obrazovanje u 2023.

Higher Education, 2023



1734

Visoko obrazovanje u 2023.

Higher Education, 2023

Objavljuje Državni zavod za statistiku Republike Hrvatske, Zagreb, Ilica 3, p. p. 80.
Published by the Croatian Bureau of Statistics, Zagreb, Ilica 3, P. O. B. 80

Telefon/ Phone: (+385 1) 48 06 111

Elektronička pošta/ E-mail: stat.info@dzs.hr
Internetske stranice/ https://dzs.gov.hr
Novinarski upiti/ Press corner: press@dzs.hr

Odgovorne osobe:
Persons responsible:

Mario Vlajčević, načelnik Sektora demografskih i društvenih statistika
Mario Vlajčević, Director of Demographic and Social Statistics Directorate

Lidija Brković, glavna ravnateljica
Lidija Brković, Director General

Priredile: Josipa Jurić, Danijela Kurjaković, Ana Šojat
Prepared by:

Redaktorica: Marija Gojević
Sub-editor:

Urednica: Ljiljana Ostroški
Editor:

Lektorica za hrvatski jezik: Maja Gregorić
Language Editor for the Croatian Language:

Prevoditeljica i lektorica za engleski jezik: Gordana Štampar
Translator and Language Editor for the English Language:

Tehnička urednica: Ankica Bajzek Cesar
Technical Editor:

Statistička izvješća ISSN 1332-0297
Statistical Reports

MOLIMO KORISNIKE DA PRI KORIŠTENJU PODATAKA NAVEDU IZVOR.
USERS ARE KINDLY REQUESTED TO STATE THE SOURCE.

Služba za odnose s korisnicima i zaštitu podataka
Customer Relations and Data Protection Department

Informacije i korisnički zahtjevi
Information and user requests

Telefon/ Phone: (+385 1) 48 06 138, 48 06 154, 48 06 115
Elektronička pošta/ E-mail: stat.info@dzs.hr

Pretplata na publikacije
Subscription

Telefon/ Phone: (+385 1) 21 00 455
Elektronička pošta/ E-mail: prodaja@dzs.hr

SADRŽAJ CONTENTS

UVOD INTRODUCTION	7
KRATICE I ZNAKOVI ABBREVIATIONS AND SYMBOLS	8
METODOLOŠKA OBJAŠNJENJA NOTES ON METHODOLOGY	9
KOMENTAR COMMENTARY	12
G-1. Studenti koji su završili sveučilišni ili stručni studij na visokim učilištima prema godinama života i spolu u 2023. <i>Students who completed a university or professional study at institutions of higher education, by age and by sex, 2023</i>	13
G-2. Sveučilišni specijalisti prema godinama života i spolu u 2023. <i>University specialists, by age and by sex, 2023</i>	14
G-3. Doktori znanosti prema godinama života i spolu u 2023. <i>Doctors of science, by age and by sex, 2023</i>	15
G-4. Nastavnici i suradnici u nastavi prema zvanju i spolu u akademskoj godini 2023./2024. <i>Academic staff, by university titles and by sex, 2023/2024 academic year</i>	16
1. STUDENTI KOJI SU ZAVRŠILI SVEUČILIŠNI ILI STRUČNI STUDIJ <i>STUDENTS WHO COMPLETED FROM OR COMPLETED UNIVERSITY OR PROFESSIONAL STUDY</i>	17
1.1. Studenti koji su završili sveučilišni ili stručni studij prema nazivu i mjestu visokog učilišta te načinu studiranja od 2019. do 2023. <i>Students who completed university or professional study, by name and location of institution of higher education and mode of study, 2019 – 2023</i>	17
G-5. Studenti koji su završili sveučilišni ili stručni studij na visokim učilištima prema skupinama visokih učilišta i spolu u 2023. <i>Students who completed university or professional study at institutions of higher education, by groups of institutions of higher education and by sex, 2023</i>	25
1.2. Studenti koji su završili sveučilišni ili stručni studij prema nazivu i mjestu visokog učilišta te načinu studiranja i spolu u 2023. <i>Students who completed university or professional study, by name and location of institution of higher education, mode of study and by sex, 2023</i>	26
G-6. Studenti koji su završili sveučilišni ili stručni studij na visokim učilištima prema skupinama visokih učilišta u 2023. <i>Students who completed university or professional study at institutions of higher education, by groups of institutions of higher education, 2023</i>	30
1.3. Studenti koji su završili sveučilišni ili stručni studij prema pravnom statusu visokih učilišta, vrsti i nazivu visokog učilišta te načinu studiranja i spolu u 2023. <i>Students who completed university or professional study, by legal status of institutions of higher education, type and name of institution of higher education, mode of study and by sex, 2023</i>	31
1.4. Studenti koji su završili sveučilišni ili stručni studij prema vrsti studija, spolu i godinama života u 2023. <i>Students who completed university or professional study, by type of study, sex and age, 2023</i>	40
1.5. Studenti koji su završili sveučilišni ili stručni studij prema skupinama visokih učilišta, godinama života i spolu u 2023. <i>Students who completed university or professional study, by groups of institutions of higher education, age and by sex, 2023</i>	41
1.6. Studenti koji su završili sveučilišni ili stručni studij prema skupinama visokih učilišta, vrsti studija i spolu u 2023. <i>Students who completed university or professional study, by groups of institutions of higher education, type of study and by sex, 2023</i>	42

1.7.	Studenti koji su završili sveučilišni ili stručni studij prema skupinama visokih učilišta, vrsti studija, načinu studiranja i spolu u 2023. <i>Students who completed university or professional study, by groups of institutions of higher education, type of study, mode of study and by sex, 2023</i>	43
1.8.	Studenti koji su završili sveučilišni ili stručni studij prema županiji i gradu/općini prebivališta, skupinama visokih učilišta te načinu studiranja i spolu u 2023. <i>Students who completed university or professional study, by county and town/municipality of residence, groups of institutions of higher education, mode of study and by sex, 2023</i>	46
2.	SVEUČILIŠNI SPECIJALISTI UNIVERSITY SPECIALISTS	58
2.1.	Sveučilišni specijalisti prema znanstvenome i umjetničkom području i polju specijalističkog rada te spolu od 2019. do 2023. <i>University specialists, by scientific and artistic fields of their specialist theses and by sex, 2019 – 2023</i>	58
2.2.	Sveučilišni specijalisti prema nazivu visokog učilišta na kojem su stekli akademski naziv i spolu od 2019. do 2023. <i>University specialists, by name of institution of higher education at which they obtained academic title and by sex, 2019 – 2023</i>	60
2.3.	Sveučilišni specijalisti prema sveučilištu, nazivu i mjestu visokog učilišta na kojem su stekli akademski naziv te prema znanstvenome i umjetničkom području specijalističkog rada i spolu u 2023. <i>University specialists, by university, name and location of institution of higher education at which they obtained their titles, scientific and artistic filed of their master's/specialist theses and by sex, 2023</i>	62
2.4.	Sveučilišni specijalisti prema sveučilištu na kojem su stekli akademski naziv, državi u kojoj su završili i spolu u 2023. <i>University specialists, by university at which they obtained their academic titles, country in which they completed and by sex, 2023</i>	64
2.5.	Sveučilišni specijalisti prema znanstvenome i umjetničkom području specijalističkog rada, godinama života i spolu u 2023. <i>University specialists, by scientific and artistic field of their specialist theses, age and by sex, 2023</i>	64
G-7.	Sveučilišni specijalisti prema znanstvenome i umjetničkom području specijalističkog rada i spolu u 2023. <i>University specialists, by scientific and artistic field of specialist theses and sex, 2023</i>	65
2.6.	Sveučilišni specijalisti prema djelatnosti u kojoj obavljaju zanimanje, načinu plaćanja poslijediplomskog studija i spolu u 2023. <i>University specialists, by activity of employment, way of paying for postgraduate study and by sex, 2023</i>	66
2.7.	Sveučilišni specijalisti prema županiji, gradu/općini stalnog prebivališta i spolu u 2023. <i>University specialists, by county, town/municipality of usual residence and by sex, 2023</i>	67
3.	DOKTORI ZNANOSTI DOCTORS OF SCIENCE	69
3.1.	Doktori znanosti prema znanstvenome i umjetničkom području i polju doktorske disertacije te spolu od 2019. do 2023. <i>Doctors of science, by scientific and artistic field of their doctor's dissertation and by sex, 2019 – 2023</i>	69
3.2.	Doktori znanosti prema nazivu i mjestu visokog učilišta na kojem su stekli akademski stupanj i spolu od 2019. do 2023. <i>Doctors of science, by name and location of institution of higher education at which they obtained doctor's degree and by sex, 2019 – 2023</i>	72
3.3.	Doktori znanosti prema sveučilištu, nazivu i mjestu visokog učilišta na kojem su stekli akademski stupanj te znanstvenome i umjetničkom području doktorske disertacije i spolu u 2023. <i>Doctors of science, by university, name and location of institution of higher education at which they obtained doctor's degree, by scientific and artistic field of doctoral dissertation and by sex, 2023</i>	75
3.4.	Doktori znanosti prema sveučilištu, postignutome magisteriju i državi u kojoj su magistrirali te spolu u 2023. <i>Doctors of science, by university, obtained master's degree, country of obtaining master's degree and by sex, 2023</i>	79
3.5.	Doktori znanosti prema znanstvenome i umjetničkom području i polju doktorske disertacije, godinama života i spolu u 2023. <i>Doctors of science, by scientific and artistic field of doctoral dissertation, age and by sex, 2023</i>	80

3.6.	Doktori znanosti prema djelatnosti u kojoj obavljaju zanimanje, načinu plaćanja stjecanja doktorata i spolu u 2023. <i>Doctors of science, by activity of employment, way of paying for postgraduate doctoral study and by sex, 2023</i>	82
G-8.	Doktori znanosti prema znanstvenome i umjetničkom području doktorske disertacije i spolu u 2023. <i>Doctors of science, by scientific and artistic field of doctoral dissertation and by sex, 2023</i>	82
3.7.	Doktori znanosti prema županiji, gradu/općini stalnog prebivališta i spolu u 2023. <i>Doctors of science, by county, town/municipality of usual residence and by sex, 2023</i>	83
4.	NASTAVNICI I SURADNICI	
	ACADEMIC STAFF	86
4.1.	Nastavnici i suradnici u nastavi prema akademskome i stručnom nazivu i akademskom stupnju, spolu i vrsti ugovora u akademskoj godini 2023./2024. <i>Academic staff, by academic and professional title and academic degree, sex and type of contract, 2023/2024 academic year</i>	86
4.2.	Nastavnici i suradnici u nastavi prema zvanju, vrsti zaposlenosti/angažiranosti i spolu u akademskoj godini 2023./2024. <i>Academic staff, by university titles, type of employment/engagement and by sex, 2023/2024 academic year</i>	86
G-9.	Nastavnici i suradnici u nastavi prema zvanju, zaposleni na temelju ugovora o radu i angažirani na temelju ugovora o djelu u akademskoj godini 2023./2024. <i>Academic staff, by university titles, working on employment contract and contractual agreement bases, 2023/2024 academic year</i>	87
4.3.	Nastavnici i suradnici u nastavi zaposleni na temelju ugovora o radu prema vrsti radnog vremena i spolu te prema sveučilištima i vrstama visokih učilišta u akademskoj godini 2023./2024. <i>Academic staff working on employment contract basis, by type of working hours and by sex and by universities and types of institutions of higher education, 2023/2024 academic year</i>	88
4.4.	Nastavnici i suradnici u nastavi angažirani na temelju ugovora o djelu prema vrsti angažiranosti i spolu te prema sveučilištima i vrstama visokih učilišta u akademskoj godini 2023./2024. <i>Academic staff working on contractual agreement basis, by type of engagement and by sex and by universities and types of institutions of higher education, 2023/2024 academic year</i>	89
4.5.	Nastavnici i suradnici u nastavi prema zvanju, akademskome i stručnom nazivu i akademskom stupnju, vrsti radnog vremena i spolu u akademskoj godini 2023./2024. <i>Academic staff, by university titles, academic and professional title and academic degree, type of working hours and by sex, 2023/2024 academic year</i>	90
4.6.	Nastavnici i suradnici u nastavi prema skupinama, nazivu i mjestu visokog učilišta, zvanju i akademskom nazivu i stupnju u akademskoj godini 2023./2024. <i>Academic staff, by groups, name and location of institutions of higher education, university titles and academic title/degree, 2023/2024 academic year</i>	92
4.7.	Nastavnici i radnici u nastavi prema statusu ustanove, vrsti radnog vremena, spolu i zvanju u akademskoj godini 2023./2024. <i>Academic staff, by status of institution of higher education, working hours, sex and university titles, 2023/2024 academic year</i>	105
4.8.	Nastavnici i suradnici u nastavi prema godinama života i spolu u akademskoj godini 2023./2024. <i>Academic staff, by age and by sex, 2023/2024 academic year</i>	111
G-10.	Nastavnici i suradnici u nastavi prema godinama života i spolu u akademskoj godini 2023./2024. <i>Academic staff, by age and by sex, 2023/2024 academic year</i>	111
	OBJAVLJENE PUBLIKACIJE IZ PODRUČJA STATISTIKE VISOKOG OBRAZOVANJA RELEASED PUBLICATIONS ON HIGHER EDUCATION STATISTICS	112

UVOD

Statistička izvješća Državnog zavoda za statistiku publikacije su s opširnim podacima iz različitih područja statističkih istraživanja, a svako sadržava cjelovit pregled podataka jednoga statističkog istraživanja ili više njih.

Seriya publikacija Statistička izvješća nastavak je serije Dokumentacije, koja se do 1965. objavljivala povremeno, i to kao Bilteni, Publikacije i Saopćenja. Od 1965. objavljuje se redovito, a od 1997. nosi sadašnje ime.

Statistička izvješća Visoko obrazovanje redovito se objavljuju svake godine. Podaci iz djelatnosti visokog obrazovanja prikupljaju se od visokih učilišta.

Podaci iz statistike visokog obrazovanja objavljuju se još u Priopćenjima i Statističkim informacijama.

Statistička izvješća sadržavaju uvod, metodološka objašnjenja, komentar, tablični pregled i grafikone.

Na kraju Statističkih izvješća objavljuje se popis objavljenih publikacija iz obrađenog područja.

INTRODUCTION

Statistical reports of the Croatian Bureau of Statistics are publications offering detailed data from various areas of statistical surveys, each of them containing complete data of one or several statistical surveys.

The series entitled the Statistical Reports is a continuation of the series under the heading Documentations, which was published periodically as Bulletins, Publications and Releases until 1965. Since 1965, it has been published regularly and, since 1997, it has been published under the present heading.

The Statistical Reports entitled Higher Education are published regularly every year. Data on higher education activities are collected from institutions of higher education.

Data on higher education statistics are also published in First Releases and the Statistical Information.

The Statistical Reports contain an introduction, notes on methodology, commentary, tables and graphs.

At the end of the Statistical Reports, a list of issued publications from the surveyed area is published.

KRATICE

ECTS	europski sustav prijenosa bodova
FTE	ekvivalent punoga radnog vremena
ISCED	Nacionalna standardna klasifikacija obrazovanja
NN	Narodne novine

ABBREVIATIONS

<i>ECTS</i>	<i>European Credit Transfer and Accumulation System</i>
<i>FTE</i>	<i>full-time equivalent</i>
<i>ISCED</i>	<i>International Standard Classification of Education</i>
<i>NN</i>	<i>Narodne novine, official gazette of the Republic of Croatia</i>

ZNAKOVI

- nema pojave

SYMBOLS

- *no occurrence*

METODOLOŠKA OBJAŠNJENJA

Izvori i metode prikupljanja podataka

Podaci o visokom obrazovanju prikupljaju se od visokih učilišta u Republici Hrvatskoj. Podaci o studentima koji su završili sveučilišni ili stručni studij, magistrima znanosti ili umjetnosti, sveučilišnim specijalistima i doktorima znanosti prikupljaju se individualnim upitnicima (Statistički list za studente koji su završili sveučilišni ili stručni studij (obrazac ŠV-50), Statistički list za sveučilišne specijaliste (obrazac ŠV-80) i Statistički list za doktore znanosti (obrazac ŠV-70), koje ispunjavaju svi studenti pri završetku studija, magistri znanosti ili umjetnosti, sveučilišni specijalisti te doktori znanosti pri stjecanju akademskog naziva ili akademskog stupnja. Podaci se odnose na kalendarsku godinu.

Podaci o nastavnicima i suradnicima u nastavi na visokim učilištima prikupljaju se Godišnjim izvještajem o nastavnom osoblju visokih učilišta, na obrascu ŠV-60, koji ispunjavaju visoka učilišta na početku akademske godine. Podaci odgovaraju stanju na dan 31. listopada.

Obuhvat i usporedivost

Statističkim istraživanjem obuhvaćeni su studenti koji su završili studij na visokim učilištima na teritoriju Republike Hrvatske prema predbolonjskom programu i oni koji su završili studij prema bolonjskom programu. Podaci su usporedivi s podacima iz prijašnjih godina.

Definicije i objašnjenja

Visoko obrazovanje provodi se na sveučilišnim i stručnim studijima.

Studenti su osobe upisane na visoka učilišta, a mogu biti redoviti i izvanredni. Redoviti su oni studenti koji studiraju prema programu koji se temelji na punoj nastavnoj satnici (puno radno vrijeme). Troškovi studija (studijskog programa) mogu redovitim studentima biti dijelom ili u cijelosti financirani iz državnog proračuna ili mogu plaćati školarinu u cijelosti. Izvanredni su oni studenti koji obrazovni program pohađaju uz rad ili drugu aktivnost koja traži posebno prilagođene termine i načine izvođenja studija u skladu s izvedbenim planom nastave. Troškove takva studija u cijelosti ili dijelom snosi sam student.

Visoka učilišta su sveučilište, fakultet, umjetnička akademija i veleučilište.

Visoka učilišta mogu biti javna i privatna.

Sveučilište je ustanova koja obavlja djelatnost visokog obrazovanja, znanstvenu odnosno umjetničku djelatnost i stručnu djelatnost u najmanje dva znanstvena područja ili u znanstvenome i umjetničkom području te u najmanje tri polja. Sveučilište može obavljati i druge djelatnosti u skladu sa zakonom i statutom.

Sastavnice sveučilišta jesu fakulteti, umjetničke akademije, odjeli i instituti te druge sastavnice u skladu sa zakonom.

Sveučilište i njegove sastavnice mogu izvoditi i stručne studije.

Fakultet je visoko učilište koje kao sastavnica sveučilišta ustrojava i izvodi sveučilišne studije te razvija znanstveni i stručni rad u jednome ili više znanstvenih i stručnih polja, a može izvoditi i stručne studije.

NOTES ON METHODOLOGY

Sources and methods of data collection

Data on higher education are collected from institutions of higher education in the Republic of Croatia. Data on students who completed a university or a professional study, masters of science or masters of arts, university specialists and doctors of science are collected through individual questionnaires: the Statistical Sheet for Students Who Completed University or Professional Study (ŠV-50 form), the Statistical Sheet for University Specialists (ŠV-80 form) and the Statistical Sheet for Doctors of Science (ŠV-70 form), which are filled in by students who are about to complete their study and by masters of science or masters of arts, university specialists and doctors of science who are about to achieve their academic title or academic degree. Data relate to a calendar year.

Data on academic staff in institutions of higher education are collected on the Annual Report on Academic Staff in Institutions of Higher Education (ŠV-60 form) and filled in by institutions of higher education at the beginning of an academic year. Data refer to the situation as on 31 October.

Coverage and comparability

The statistical survey covers students who completed their studies on institutions of higher education on the territory of the Republic of Croatia. It includes both students who completed according to the pre-Bologna programme and those who completed according to the Bologna programme. The data are comparable to those from previous years.

Definitions and explanations

Higher (tertiary) education is carried out through university and professional studies.

Students are persons enrolled in institutions of higher education. There are full-time and part-time students. Full-time students are those who study according to a programme based on a full-time teaching schedule. For regular students, costs of study (study programme) may be, in full or in part, financed from the state budget or they may fully participate in paying their tuition fee. Part-time students are those who participate in the educational programme while they work or perform some other activity requiring a specific programme and methods of performing studies in line with an operational teaching plan. Costs of such a study are paid by a student, either in full or in part.

Institutions of higher education are university, faculty, art academy and polytechnic.

Institutions of higher education can be public and private.

University is an institution that carries out a higher education activity, scientific or artistic activity and professional activity in at least two scientific fields or in scientific and artistic fields, and in at least three fields. The university can perform other activities in accordance with the law and statute.

University comprises the following: faculties, art academies, departments, institutes, and other units according to law.

Professional courses can also be taught at universities and their units.

Faculty is an institution of higher education, a component part of a university, where university studies are organised and conducted, and where scientific and professional work in one or more scientific or professional fields are developed. Professional studies can also be conducted there.

Umjetnička akademija jest visoko učilište koje kao sastavnica sveučilišta ustrojava i izvodi sveučilišne umjetničke studije te razvija vrhunsko stvaralaštvo i znanstvenoistraživačku djelatnost u području umjetnosti, a može izvoditi i stručne studije.

Sveučilišni odjel osniva se kao sastavnica sveučilišta koja sudjeluje u izvedbi studijskih programa te razvija znanstveni, umjetnički i stručni rad u jednome znanstvenom polju ili interdisciplinarnome znanstvenom području te sudjeluje u izvedbi studija.

Veleučilište i visoka škola jesu ustanove koje ustrojavaju i izvode stručne studije. Veleučilište je visoka škola koja izvodi barem tri različita studija iz barem tri različita polja i ne može imati visoke škole kao sastavnice.

Sveučilišni studij osposobljava studente za obavljanje poslova u znanosti, umjetnosti i visokom obrazovanju, u poslovnom svijetu, javnom sektoru i društvu općenito te za razvoj i primjenu znanstvenih, umjetničkih i stručnih dostignuća. Sveučilišni studiji ustrojavaju se i izvode na sveučilištu.

Sveučilišno obrazovanje obuhvaća sveučilišni prijediplomski studij, sveučilišni diplomski studij, sveučilišni integrirani prijediplomski i diplomski studij, sveučilišni specijalistički studij i doktorski studij.

Stručni studij osposobljava studente za obavljanje stručnih poslova u poslovnom svijetu, javnom sektoru i društvu općenito. Stručni studiji ustrojavaju se i izvode na veleučilištima i sveučilištima te obuhvaćaju stručni kratki studij, stručni prijediplomski studij i stručni diplomski studij.

Stručni kratki studij osposobljava studenta za zapošljavanje na određenim specijaliziranim stručnim poslovima te traje dvije godine i njegovim se završetkom stječe najmanje 120 ECTS bodova. Stručni kratki studij završava polaganjem ispita i izvršenjem drugih studijskih obveza. U skladu sa studijskim programom stručni kratki studij može završiti izradom ili izradom i obranom završnog rada ili polaganjem završnog ispita.

Sveučilišni odnosno stručni prijediplomski studij osposobljava studenta za zapošljavanje na određenim stručnim poslovima te ih priprema za nastavak studija na diplomskoj razini, traje tri godine i njegovim se završetkom stječe najmanje 180 ECTS bodova ili traje četiri godine i njegovim se završetkom stječe najmanje 240 ECTS bodova.

Sveučilišni odnosno stručni prijediplomski studij završava polaganjem ispita, izvršenjem drugih studijskih obveza te izradom i obranom završnog rada ili polaganjem završnog ispita.

Sveučilišni odnosno stručni diplomski studij osposobljava studenta za zapošljavanje na određenim poslovima koji zahtijevaju specijalistička znanja, vještine i kompetencije, pri čemu sveučilišni diplomski studij priprema studenta i za nastavak studija na poslijediplomskoj razini, traje jednu godinu te se njegovim završetkom stječe najmanje 60 ECTS bodova ili traje dvije godine te se njegovim završetkom stječe najmanje 120 ECTS bodova.

Sveučilišni odnosno stručni diplomski studij završava polaganjem ispita, izvršenjem drugih studijskih obveza te izradom i obranom diplomskog rada ili polaganjem diplomskog ispita.

***Art academy** is an institution of higher education, a component part of a university, where artistic studies are organised and conducted, and where top artistic endeavours and scientific activity in the field of art are nourished. Professional studies can also be conducted there.*

***University department** is a component part of a university where university courses are taught and where scientific, artistic or professional work in a particular field of science or an interdisciplinary area is developed.*

***Polytechnic and school of professional higher education** are institutions that establish and conduct professional courses. Polytechnic is a school of higher education that conducts at least three different courses in at least three different fields and cannot have schools of professional higher education as its component parts.*

***University studies** prepare students for performing work in science, arts and higher education, in business, public sector and society in general and also for the development and application of scientific, artistic and professional achievements. University studies are organised and conducted at universities.*

University education encompasses university undergraduate studies, university graduate studies, university integrated undergraduate and graduate studies, university specialist studies and doctoral studies.

***A professional study** prepares students to perform professional work in the business world, the public sector and society in general. Professional studies are organised and carried out at polytechnics and universities, and encompasses professional short studies, professional undergraduate studies and professional graduate studies.*

***A professional short study** prepares students for employment in certain specialised professional jobs. It lasts two years and, upon its completion, at least 120 ECTS points are acquired. the professional short study ends with passing of all exams and completing other study obligations. In accordance with the study programme, the professional short study ends either with preparing the final thesis, or both its preparation and defense, or with passing of the final exam.*

***A university, or professional undergraduate study** prepares students for employment in certain professional jobs and for continuation of their studies at the graduate level. It lasts either three years and its completion results in at least 180 points or it lasts four years and its completion results in at least 240 ECTS points.*

The university, or professional undergraduate study ends with passing of all exams, completing other study obligations and preparing and defense of a final thesis or passing of the final exam.

***A university, or professional graduate study** prepares students for employment in certain jobs that require specialist knowledge, skills and competences, while a university graduate study also prepares students for the continuation of studies at the postgraduate level, lasts one year, and upon its completion at least 60 ECTS points are acquired or lasts two years, and upon its completion, at least 120 ECTS points are acquired.*

The university, or professional graduate study ends with passing of all exams, completing other study obligations and preparing and defending a diploma thesis or passing a diploma exam.

Sveučilišni integrirani prijediplomski i diplomski studij osposobljava studenta za zapošljavanje na određenim poslovima koji zahtijevaju specijalistička znanja, vještine i kompetencije te ga priprema za nastavak studija na poslijediplomskoj razini, traje pet godina i njegovim se završetkom stječe najmanje 300 ECTS bodova ili traje šest godina i njegovim se završetkom stječe najmanje 360 ECTS bodova.

Sveučilišni specijalistički studij izvodi se na poslijediplomskoj razini te osposobljava studenta za zapošljavanje na poslovima koji zahtijevaju visoka specijalistička znanja, vještine i kompetencije. Traje najmanje jednu godinu, a najviše dvije godine i njegovim se završetkom stječe najmanje 60 ECTS bodova, a najviše 120 ECTS bodova. Završava polaganjem ispita, izvršenjem drugih studijskih obveza te izradom i obranom specijalističkog rada ili polaganjem specijalističkog ispita.

Doktorski studij izvodi se na poslijediplomskoj razini i osposobljava studenta za samostalan znanstveni ili umjetnički rad. Traje tri godine i njegovim se završetkom stječe 180 ECTS bodova. Doktorski studij završava polaganjem ispita, izvršenjem drugih studijskih obveza te izradom i obranom dokorskog rada odnosno izradom, izvedbom i prikazivanjem umjetničkog djela.

Nastavnici i suradnici koji izvode nastavu na visokim učilištima jesu: redoviti profesor, izvanredni profesor, docent, profesor visoke škole, predavač, viši predavač, viši lektor, lektor, viši umjetnički suradnik, umjetnički suradnik, viši asistent, asistent, viši stručni suradnik, stručni suradnik, stručni savjetnik i gostujući profesor ili nastavnik.

Znanstveno-nastavna zvanja i umjetničko-nastavna zvanja jesu: redoviti profesor, izvanredni profesor i docent.

Nastavna zvanja jesu: profesor visoke škole, viši predavač, predavač, viši lektor, lektor, viši umjetnički suradnik i umjetnički suradnik.

Suradnička zvanja jesu: viši asistent i asistent.

Stručna zvanja jesu: viši stručni suradnik, stručni suradnik i stručni savjetnik.

Gostujući profesori ili nastavnici jesu osobe (znanstvenici, umjetnici ili stručnjaci) koje mogu provoditi nastavu na visokim učilištima bez obveze sklapanja ugovora o radu, a u skladu s odredbama statuta i bez izbora u znanstveno-nastavno zvanje.

Na visokim učilištima na kojima se studira glazba nastavnici se biraju i u zvanje višega umjetničkog suradnika i umjetničkog suradnika, a na visokim učilištima na kojima se kao glavni predmet studiraju strani jezici, nastavnici se biraju i u zvanje višeg lektora i lektora.

Ukupan broj nastavnika nije stvarni broj osoba; broj nastavnika zaposlenih/angažiranih s punim radnim vremenom odgovara stvarnom broju osoba, a broj osoba zaposlenih/angažiranih s kraćim od punoga radnog vremena manji je od prikazanog broja jer ista osoba može raditi na nekoliko visokih učilišta s kraćim od punoga radnog vremena.

Ekvivalent punoga radnog vremena (FTE) iskazuje se u čovjek/godinama, a predstavlja vrijeme koje je zaposleni radio, kao udio punoga radnog vremena.

The university integrated undergraduate and graduate study prepares students for employment in certain jobs that require specialist knowledge, skills and competences as well as for the continuation of their studies at the postgraduate level. It lasts either five years and its completion results in at least 300 ECTS points or it lasts six years and its completion results in at least 360 ECTS points.

The university specialist study is conducted at the postgraduate level and prepares students for employment in jobs that require high specialist knowledge, skills and competences. It lasts at least one year, or two years at most, and its completion results in a minimum of 60 ECTS points or a maximum of 120 ECTS points. It ends with passing of all exams, completing other study obligations, and preparing and defending a specialist thesis or passing a specialist exam.

Doctoral studies are conducted at the postgraduate level and prepare students for independent scientific or artistic work. It lasts three years and its completion results in 180 ECTS points. Doctoral studies end with passing of all exams, completing other study obligations, and preparing and defending a doctoral dissertations, i.e. preparing, performing and displaying a work of art.

Academic staff teaching at institutions of higher education consists of full professors, associate professors, assistant professors, college professors, senior lecturers, senior language instructors, language instructors, senior artistic associates, art associates, senior assistants, assistants, senior professional associates, professional associates, professional advisers, visiting professors or teachers.

Scientific/educational titles and artistic/educational titles are full professor, associate professor and assistant professor.

Educational titles are college professor, senior lecturer, lecturer, senior language instructor, language instructor, senior artistic associate, and artistic associate.

Associate titles are senior assistant and assistant.

Professional titles are senior professional associate, professional associate and professional adviser.

Visiting professors or lecturers are persons (scientists, artists or specialists) who may teach at higher education institutions without the obligation of signing an employment contract with them, in conformity with the provisions of the statute and without being elected to a scientific/educational title.

At higher education institutions for musical study, teachers are elected to the senior artistic associate and artistic associate title, and at higher education institutions for language studies, teachers are elected to senior language instructor and language instructor title.

The total number of lecturers does not correspond to the actual number of natural persons; the number of teachers presented as full-time equivalent corresponds to the actual number of natural persons and the number of persons employed/engaged part-time is less than presented because the same natural person can work part-time at several institutions of higher education.

Full-time equivalent (FTE) is expressed in person-years and presents time as a share of full working time in which persons in employment are engaged in work.

Teritorijalni ustroj

Podaci po županijama prikazani su na temelju Zakona o područjima županija, gradova i općina u Republici Hrvatskoj (NN, br. 86/06., 125/06., 16/07., 46/10., 145/10., 37/13., 44/13., 45/13. i 110/15.), sa stanjem na dan 31. prosinca 2023.

KOMENTAR

U 2023. studij je završilo 31 580 studenata. Udio studentica u tom broju iznosio je 19 438, odnosno 61,6%.

Među studentima koji su završili studij više je studentica

Od ukupno 31 580 studenata koji su završili studij, na visokim je školama završilo studij 0,1% studenata, na veleučilištima 17,0%, na fakultetima 80,6% (na stručnom studiju 12,3%, a na sveučilišnom studiju 68,3% studenata), dok je na umjetničkim akademijama završilo 2,3% studenata.

Najviše studentica koje su završile studij zastupljeno je na umjetničkim akademijama, 68,8%, a slijede sveučilišni studij na fakultetima, 64,4%, stručni studij na fakultetima, 58,9%, i na veleučilištima, 51,3%, dok na visokim školama nije bilo nijedne studentice.

Najviše studenata završilo je sveučilišni prijediplomski studij

Najviše studenata prema bolonjskom je programu završilo na sveučilišnome prijediplomskom studiju, njih 31,3%, na sveučilišnome diplomskom studiju 30,0%, na stručnome prijediplomskom studiju 21,1%, na sveučilišnome integriranome prijediplomskome i diplomskom studiju 9,3%, a na stručnome diplomskom studiju 8,2%. Prema predbolonjskom programu studij je završilo 0,1% studenata.

Najviše studenata koji su završili studij jesu osobe u dobi od 22 do 24 godine

Prema godinama života, najviše studenata koji su završili studij bilo je u skupini 22 – 24 godine (44,1%), a najmanje u skupini 37 – 39 godina (1,8%). U skupini do 21 godine bilo je 3,3% studenata, u skupini 25 – 27 godina bilo ih je 32,8%, u skupini 28 – 30 godina bilo ih je 8,0%, u skupini 31 – 33 godine bilo ih je 3,6%, u skupini 34 – 36 godina bilo ih je 2,3%, a u skupini 40 i više godina bilo ih je 4,1%.

Najviše je studenata završilo studij iz područja društvenih znanosti

U 2023. najveći je broj studenata koji su završili studij bio iz područja društvenih znanosti (41,1%), a slijedila su područja tehničkih znanosti (25,6%), biomedicine i zdravstva (12,9%), humanističkih znanosti (6,5%), biotehničkih znanosti (4,8%), prirodnih znanosti (4,3%) i umjetničkog područja (2,7%). Najmanje studenata koji su završili studij bilo je iz interdisciplinarnih područja znanosti (2,1%).

Territorial constitution

Data by counties are presented in accordance with the Act on Areas of Counties, Towns and Municipalities in the Republic of Croatia (NN, Nos 86/06, 125/06, 16/07, 46/10, 145/10, 37/13, 44/13, 45/13 and 110/15), with the situation as on 31 December 2023.

COMMENTARY

A total of 31 580 students completed studies in 2023. The share of female students in that number amounted to 19 438, that is, 61.6%.

There were more female students among students

Out of the total of 31 580 students who completed studies, 0.1% completed the studies at schools of professional higher education, 17.0% at polytechnics, 80.6% at faculties (12.3% at professional studies and 68.3% at university studies) and 2.3% at art academies.

The highest share of female students who completed studies was recorded at art academies, 68.8%, followed by university studies at faculties, 64.4%, professional studies at faculties, 58.9%, and at polytechnics, 51.3%, while there was not a single female student at schools of professional higher education.

The largest number of students completed a university undergraduate study

According to the Bologna programme, the largest number of students, 31.3% of them, completed a university undergraduate study, followed by 30.0% of them who completed a university graduate study, 21.1% who completed a professional undergraduate study, 9.3% who completed an integrated undergraduate and graduate study and 8.2% who completed a professional graduate study. Out of the total number of students, 0.1% of them completed their studies according to the pre-Bologna programme.

The largest number of students who completed studies were in the 22 – 24 age group

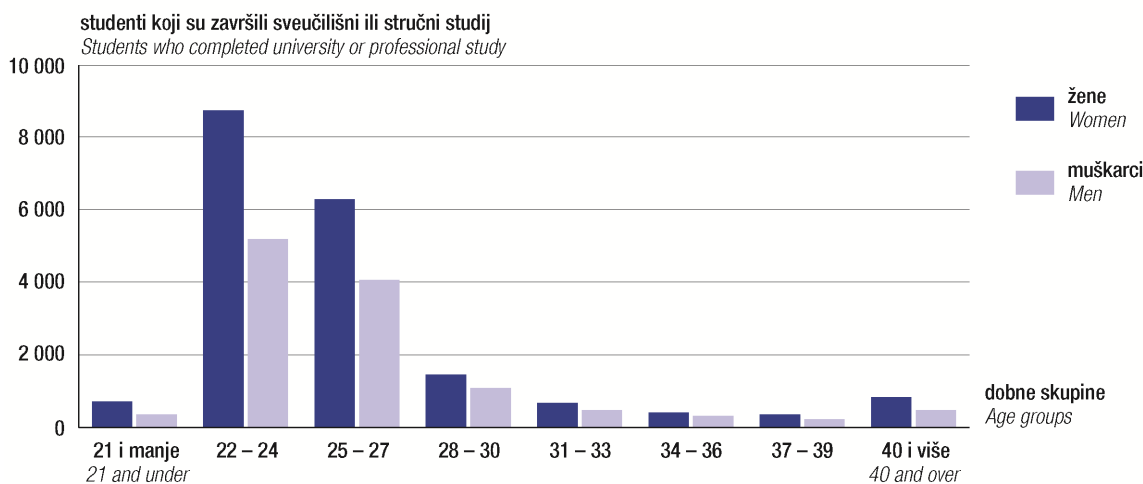
Regarding age, the largest number of students who completed studies was classified in the 22 – 24 age group (44.1%) and the smallest one in the 37 – 39 age group (1.8%). There were 3.3% of students in the up-to-21 age group, 32.8% of students in the 25 – 27 age group, 8.0% in the 28 – 30 age group, 3.6% in the 31 – 33 age group, 2.3% in the 34 – 36 age group and 4.1% in the 40-and-over age group.

The greatest number of students completed studies in the field of Social sciences

In 2023, the greatest number of students completed studies in the field of Social sciences (41.1%), followed by Engineering (25.6%), Biomedicine and health (12.9%), Humanities (6.5%), Biotechnical sciences (4.8%), Natural sciences (4.3%) and Artistic field (2.7%). The smallest number of students completed studies in the Interdisciplinary fields of science (2.1%).

G-1. STUDENTI KOJI SU ZAVRŠILI SVEUČILIŠNI ILI STRUČNI STUDIJ NA VISOKIM UČILIŠTIMA PREMA GODINAMA ŽIVOTA I SPOLU U 2023.

STUDENTS WHO COMPLETED A UNIVERSITY OR PROFESSIONAL STUDY AT INSTITUTIONS OF HIGHER EDUCATION,
BY AGE AND BY SEX, 2023



U 2023. akademski naziv steklo je 511 sveučilišnih specijalista, a od toga je udio žena iznosio 332, odnosno 65,0%.

A total of 511 university specialists obtained their academic degree in 2023. The share of women in that number amounted to 332, that is, 65.0%.

Među sveučilišnim specijalistima više je žena

Od ukupnog broja sveučilišnih specijalista na Sveučilištu u Zagrebu sveučilišni specijalistički studij završilo je 62,6%, na Sveučilištu u Rijeci 19,2%, na Sveučilištu u Osijeku 10,2%, na Sveučilištu u Splitu 3,1%, na Libertas međunarodnom sveučilištu, Zagreb, 2,3%, na Sveučilištu Sjever, Koprivnica, 1,4%, na Sveučilištu u Zadru 0,8% te na Sveučilištu u Puli – Pola 0,4% sveučilišnih specijalista.

Women prevailed among university specialists

Out of the total number of university specialists, 62.6% completed a university specialist study at the University of Zagreb, 19.2% at the University of Rijeka, 10.2% at the University of Osijek, 3.1% at the University of Split, 2.3% at the Libertas International University, Zagreb, 1.4% at the University North, Koprivnica, 0.8% at the University of Zadar and 0.4% at the University of Pula – Pola.

Najviše je žena sveučilišnih specijalistica steklo akademski naziv na Sveučilištu u Zadru, na Sveučilištu u Puli – Pola i na Sveučilištu Sjever, Koprivnica (na svakome po 100,0%). Slijede Libertas međunarodno sveučilište, Zagreb (83,3%), Sveučilište u Osijeku (76,9%), Sveučilište u Zagrebu (65,9%), Sveučilište u Rijeci (52,0%) i Sveučilište u Splitu (43,8%).

The highest share of female university specialists obtained their academic degree at the University of Zadar, the University of Pula – Pola and the University North, Koprivnica (100.0% at each of them), followed by the Libertas International University, Zagreb (83.3%), the University of Osijek (76.9%), the University of Zagreb (65.9%), the University of Rijeka (52.0%) and the University of Split (43.8%).

Biomedicina i zdravstvo najzastupljenije su područje specijalističkih radova

U 2023. najveći je broj specijalističkih radova bio iz područja biomedicine i zdravstva (42,5%), slijede područja društvenih znanosti (40,3%), interdisciplinarna područja znanosti (7,2%), tehničke znanosti (6,7%), biotehničke znanosti (2,5%) i prirodne znanosti (0,4%). Najmanje specijalističkih radova bilo je iz umjetničkoga i humanističkoga područja znanosti (u svakome po 0,2%).

Biomedicine and health were the most often chosen field of specialist theses

In 2023, the greatest number of specialist theses was written in the field of Biomedicine and health (42.5%), followed by Social sciences (40.3%), Interdisciplinary fields of science (7.2%), Engineering (6.7%), Biotechnical sciences (2.5%) and Natural sciences (0.4%). The smallest number of them were written in the Artistic field and Humanities (0.2% in each field).

Najviše sveučilišnih specijalista jesu osobe u dobi od 30 do 34 godine

Prema godinama života, najviše sveučilišnih specijalista bilo je u dobnoj skupini 30 – 34 godine (30,3%), a najmanje u dobnoj skupini 50 i više godina (7,4%). U dobnoj skupini do 29 godina bilo je 14,9%, u dobnoj skupini 35 – 39 godina 22,9%, u dobnoj skupini 40 – 44 godine 15,1%, a u dobnoj skupini 45 – 49 godina 9,4% sveučilišnih specijalista.

The largest number of university specialists were in the 30 – 34 age group

Regarding age, the largest number of all university specialists was classified in the 30 – 34 age group (30.3%) and the smallest one in the 50-and-over age group (7.4%). There were 14.9% of university specialists in the up-to-29 age group, 22.9% in the 35 – 39 age group, 15.1% in the 40 – 44 age group and 9.4% in the 45 – 49 age group.

Od ukupnog broja sveučilišnih specijalista 95,7% ih je prethodno završilo studij u Republici Hrvatskoj, a 4,3% izvan nje.

Out of the total number of university specialists, 95.7% of them had previously completed studies in the Republic of Croatia and 4.3% outside the Republic of Croatia.

Sveučilišni specijalisti najviše su zaposleni u području Djelatnosti zdravstvene zaštite i socijalne skrbi

Najveći broj sveučilišnih specijalista bio je zaposlen u području Djelatnosti zdravstvene zaštite i socijalne skrbi (35,2%), slijede područja Javna uprava i obrana; obvezno socijalno osiguranje (18,0%), Stručne, znanstvene i tehničke djelatnosti (10,2%), Obrazovanje (7,2%), Trgovina na veliko i na malo; popravak motornih vozila i motocikla (8,4%), Financijske djelatnosti i djelatnosti osiguranja te Prerađivačka industrija (u svakome po 3,3%), Informacije i komunikacije (2,0%) te Opskrba električnom energijom, plinom, parom i klimatizacija (1,6%). U ostalim područjima djelatnosti bilo je zaposleno 9,0% sveučilišnih specijalista, dok ih je 1,8% bilo nezaposleno.

Troškove studija uglavnom plaća poslodavac

Za 52,0% sveučilišnih specijalista troškove studija platio je poslodavac. Udio sveučilišnih specijalista koji su sami platili troškove studija bio je 46,8%, a 1,2% pripadalo je kategoriji "ostalo".

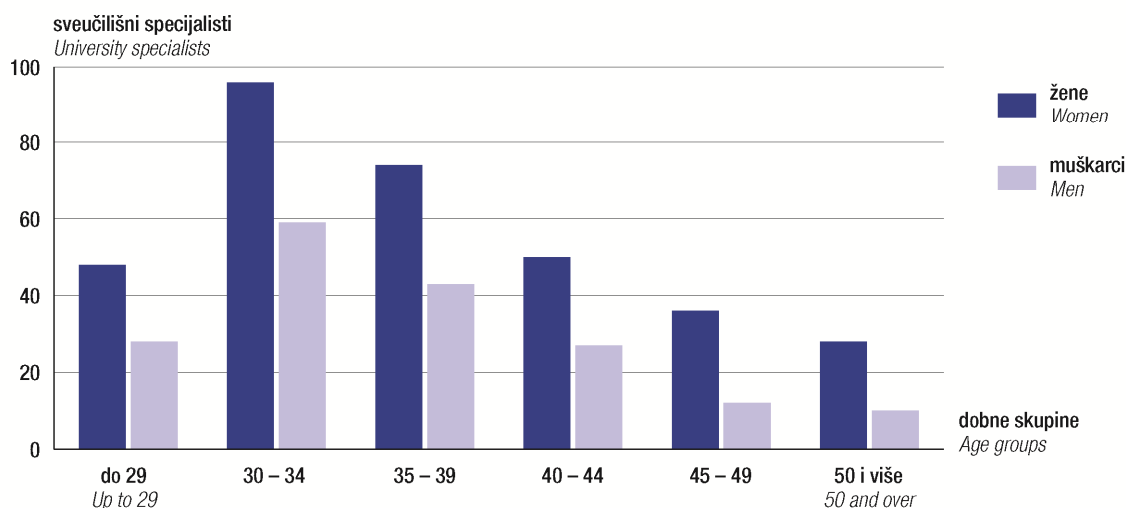
The largest number of university specialists employed in Human health and social work activities

The largest number of university specialists was employed in Human health and social work activities (35.2%), followed by Public administration and defence; compulsory social security (18.0%), Professional, scientific and technical activities (10.2%), Education (7.2%), Wholesale and retail trade; repair of motor vehicles and motorcycles (8.4%), Financial and insurance activities as well as Manufacturing (3.3% in each activity), Information and communication (2.0%) and Electricity, gas, steam and air conditioning (1.6%). There were 9.0% of university specialists employed in other activities, while 1.8% were unemployed.

Study expenses were mostly paid by employers

The costs of studies for 52.0% of university specialist were paid by employers, 46.8% of them were paid by university specialists themselves, while the costs of 1.2% of university specialists belonged to the category Other.

G-2. SVEUČILIŠNI SPECIJALISTI PREMA GODINAMA ŽIVOTA I SPOLU U 2023. UNIVERSITY SPECIALISTS, BY AGE AND BY SEX, 2023



U 2023. akademski stupanj postiglo je 806 doktora znanosti. Udio žena u tom broju iznosio je 454, odnosno 56,3%.

A total of 806 doctors of science obtained their academic degree in 2023. The share of women in that number amounted to 454, that is, 56.3%.

Među doktorima znanosti više je žena

Od ukupno 806 doktora znanosti na Sveučilištu u Zagrebu doktoriralo je njih 65,6%, na Sveučilištu u Splitu 10,9%, na Sveučilištu u Osijeku 9,9%, na Sveučilištu u Rijeci 8,3%, na Sveučilištu u Zadru 3,5%, na Sveučilištu Sjever, Koprivnica, 0,7%, kao i na Hrvatskome katoličkom sveučilištu, Zagreb, a na Sveučilištu u Slavonskom Brodu 0,4%.

There were more women than men among doctors of science

Out of the total of 806 doctors of science, 65.6% of them obtained their degree at the University of Zagreb, 10.9% at the University of Split, 9.9% at the University of Osijek, 8.3% at the University of Rijeka, 3.5% at the University of Zadar, 0.7% at the University North, Koprivnica, and at the Catholic University of Croatia, Zagreb (at each of them), and 0.4% at the University of Slavonski Brod.

Najviše je doktorica znanosti doktoriralo na Sveučilištu u Zadru, 64,3%, po udjelu doktorica znanosti slijede Sveučilište u Osijeku, na kojemu je doktoriralo njih 61,3%, na Sveučilištu u Rijeci doktoriralo ih je 56,7%, na Sveučilištu u Zagrebu 56,0%, na Sveučilištu u Splitu 53,4%, na Sveučilištu Sjever, Koprivnica, 50,0%, kao i na Hrvatskome katoličkom sveučilištu, Zagreb, dok na Sveučilištu u Slavonskom Brodu nije bilo nijedne doktorice znanosti.

The highest share of female doctors of science obtained their degree at the University of Zadar, 64.3%, followed by the University of Osijek, 61.3%, the University of Rijeka, 56.7%, the University of Zagreb, 56.0%, the University of Split, 53.4%, the University North, Koprivnica, and the Catholic University of Croatia, Zagreb, 50.0% (at each of them). There were no female doctors of science at the University of Slavonski Brod.

Biomedicina i zdravstvo najzastupljenije su područje doktorskih disertacija

U 2023. najviše doktorskih disertacija bilo je iz područja biomedicine i zdravstva (26,5%), slijedilo je područje tehničkih znanosti (19,7%), područje društvenih znanosti (19,5%), područje prirodnih znanosti (14,1%), područje humanističkih znanosti (10,5%), područje biotehničkih znanosti (6,2%) i interdisciplinarna područja znanosti (3,0%). Najmanje doktorskih disertacija bilo je iz umjetničkog područja znanosti (0,5%).

Akademski stupanj magistra znanosti prethodno je steklo 7,1% doktora znanosti.

Najviše doktora znanosti jesu osobe u dobi od 30 do 34 godine

Prema godinama života, najviše doktora znanosti bilo je u dobnoj skupini 30 – 34 godine (34,0%). U dobnoj skupini do 29 godina bilo je 12,3% doktora znanosti, u dobnoj skupini 35 – 39 godina bilo ih je 20,6%, u dobnoj skupini 40 – 44 godine 12,7%, u dobnoj skupini 45 – 49 godina 8,9%, a u dobnoj skupini 50 i više godina 11,5%.

Doktori znanosti najviše su zaposleni u obrazovanju

Najveći broj doktora znanosti bio je zaposlen u djelatnosti obrazovanja (46,8%), u djelatnosti zdravstvene zaštite i socijalne skrbi bilo ih je zaposleno 21,3%, u stručnim, znanstvenim i tehničkim djelatnostima 14,6%, a u djelatnosti javne uprave i obrane; obveznoga socijalnog osiguranja bilo ih je zaposleno 3,7%. U svim ostalim djelatnostima bilo je zaposleno 12,7% doktora znanosti, dok je 0,9% doktora znanosti bilo nezaposleno.

Troškove studija uglavnom plaća poslodavac.

Troškove doktorskog studija za 46,9% doktora znanosti platilo je poslodavac, doktorski studij osobno je platilo 36,6% doktora znanosti, za 12,3% doktora znanosti bila su izdvojena sredstva iz državnog proračuna, a 4,2% pripadalo je kategoriji "ostalo".

Biomedicine and health was the most often chosen field of doctoral dissertations

The majority of doctoral dissertations in 2023 were written in the field of Biomedicine and health (26.5%), followed by the field of Engineering (19.7%), Social sciences (19.5%), Natural sciences (14.1%), Humanities (10.5%), Biotechnical sciences (6.2%) and Interdisciplinary fields of science (3.0%). The smallest number of doctoral dissertations were written in Artistic field (0.5%).

There were 7.1% of doctors of science who previously obtained a master's degree.

The largest number of doctors of science were in the 30 – 34 age group

Regarding age, the largest number of doctors of science was recorded in the 30 – 34 age group (34.0%). There were 12.3% of doctors of science in the up-to-29 age group, 20.6% of doctors of science in the 35 – 39 age group, 12.7% in the 40 – 44 age group, 8.9% in the 45 – 49 age group and 11.5% in the 50-and-over age group.

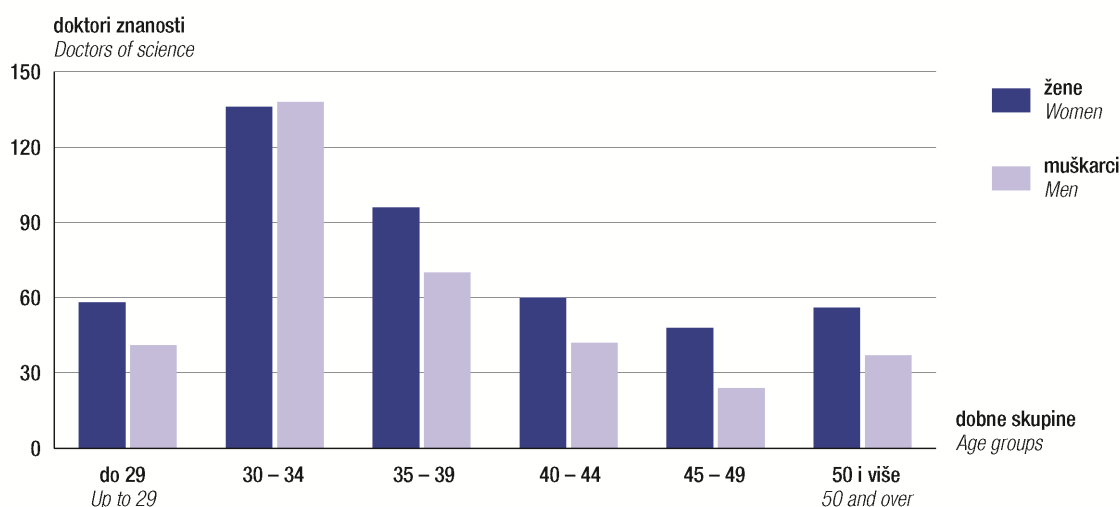
The largest number of doctors of science was employed in Education

The largest number of doctors of science was employed in the following activities: 46.8% in Education, 21.3% in Human health and social welfare, 14.6% in Professional, scientific and technical activities and 3.7% in Public administration and defence; compulsory social security. There were 12.7% of doctors of science employed in other activities, while 0.9% of them were unemployed.

The costs of studies mostly paid by employers

Regarding the costs of doctoral studies, 46.9% of them were paid by employers. 36.6% by doctors of science themselves, the costs for 12.3% of doctors of science were allocated from the State Budget, while the costs of 4.2% of doctors of science belonged to the category Other.

G-3. DOKTORI ZNANOSTI PREMA GODINAMA ŽIVOTA I SPOLU U 2023.
DOCTORS OF SCIENCE, BY AGE AND BY SEX, 2023



U akademskoj godini 2023./2024. na visokim učilištima zaposlena su 18 693 nastavnika i suradnika u nastavi na temelju ugovora o radu ili su angažirani na temelju ugovora o djelu. Iskazan ekvivalentom pune zaposlenosti/angažiranosti, ukupan broj nastavnika i suradnika u nastavi jest 13 087,0. Od toga je 83,5% udio nastavnika i suradnika u nastavi koji predaju na temelju ugovora o radu, a 16,5% udio nastavnika i suradnika u nastavi koji predaju na temelju ugovora o djelu.

Od ukupnog broja nastavnika i suradnika u nastavi zaposlenih na temelju ugovora o radu, 69,9% jesu doktori znanosti, a 16,3% magistri znanosti i magistri/specijalisti. Udio žena zaposlenih na temelju ugovora o radu jest 52,1% (od toga je udio žena s doktoratom 69,5%, a udio žena magistara znanosti i magistara/specijalista 16,0%).

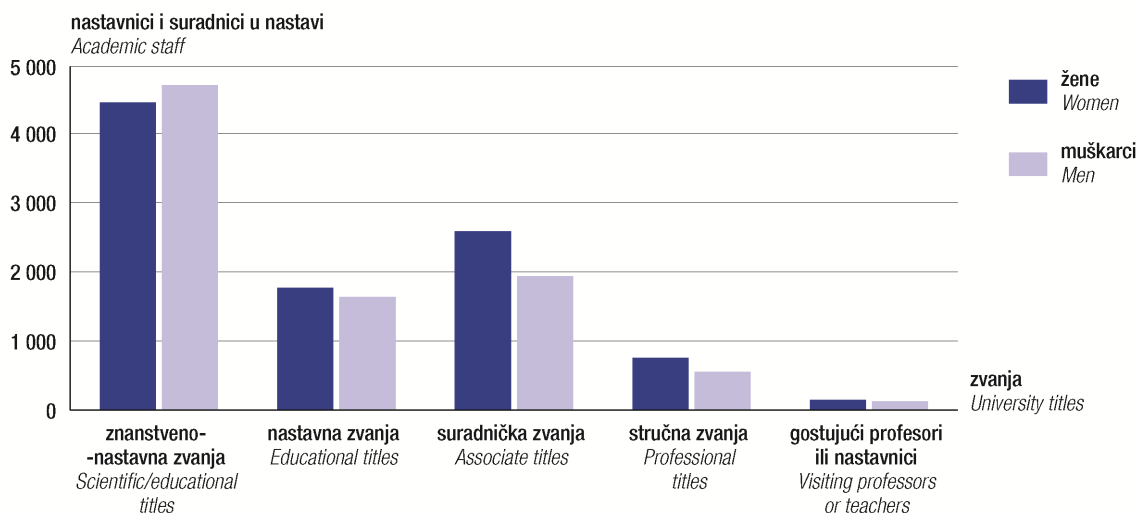
Od ukupnog broja nastavnika i suradnika u nastavi angažiranih na temelju ugovora o djelu, 52,1% jesu žene. Među nastavnicima i suradnicima u nastavi angažiranim na temelju ugovora o djelu 35,8% je doktora znanosti (udio žena s doktoratom jest 30,3%), a udio magistara znanosti i magistara/specijalista jest 22,8% (udio žena jest 18,8%).

In the 2023/2024 academic year, there were 18 693 members of academic staff working at institutions of higher education on employment contract or contractual agreement basis. Expressed by the full-time equivalent, the total number of members of academic staff amounted to 13 087.0, out of which the share of those working on the employment contract basis was 83.5% and of those working on the contractual agreement basis it was 16.5%.

Out of the total number of academic staff working on the employment contract basis, there were 69.9% of doctors of science and 16.3% of masters of science and masters/specialists. The share of women in the total number of academic staff working on the employment contract basis was 52.1% (the share of women holding a degree of doctor of science was 69.5%, while 16.0% of women held a degree of masters of science and masters/specialists).

The share of women in the total number of academic staff working on the contractual agreement basis was 52.1%. There were 35.8% of doctors of science among academic staff working on the contractual agreement basis (the share of women holding a degree of doctor of science was 30.3%), while 22.8% of them held a degree of masters of science and masters/specialists (the share of women was 18.8%).

G-4. NASTAVNICI I SURADNICI U NASTAVI PREMA ZVANJU I SPOLU U AKADEMSKOJ GODINI 2023./2024.
ACADEMIC STAFF, BY UNIVERSITY TITLES AND BY SEX, 2023/2024 ACADEMIC YEAR



1. STUDENTI KOJI SU ZAVRŠILI SVEUČILIŠNI ILI STRUČNI STUDIJ
STUDENTS WHO COMPLETED UNIVERSITY OR PROFESSIONAL STUDY

1.1. STUDENTI KOJI SU ZAVRŠILI SVEUČILIŠNI ILI STRUČNI STUDIJ PREMA NAZIVU I MJESTU VISOKOG UČILIŠTA TE NAČINU STUDIRANJA OD 2019. DO 2023.

STUDENTS WHO COMPLETED UNIVERSITY OR PROFESSIONAL STUDY, BY NAME AND LOCATION OF INSTITUTION OF HIGHER EDUCATION AND MODE OF STUDY, 2019 – 2023

	2019.		2020.		2021.		2022.		2023.	
	ukupno Total	redoviti Full-time	ukupno Total	redoviti Full-time	ukupno Total	redoviti Full-time	ukupno Total	redoviti Full-time	ukupno Total	redoviti Full-time
Visoka učilišta <i>Institutions of higher education</i>	33 704	24 815	33 357	24 452	33 415	24 290	30 875	22 405	31 580	22 831
Visoke škole <i>Schools of professional higher education</i>	1 562	774	1 450	772	1 341	733	1 238	680	1	1
Adventističko teološko visoko učilište u Maruševcu <i>Adriatic Union College, Maruševac</i>	-	-	4	4	-	-	2	2	1	1
Edward Bernays Visoka škola za komunikacijski menadžment, Zagreb ¹⁾ <i>Edward Bernays College of Communication Management, Zagreb¹⁾</i>	51	29	73	42	72	46	80	52	-	-
Europska poslovna škola, Zagreb <i>European Business School, Zagreb</i>	-	-	65	6	51	11	92	27	-	-
RIT Croatia, Dubrovnik ²⁾ <i>Rochester Institute of Technology Croatia, Dubrovnik²⁾</i>	119	119	178	178	168	168	187	187	-	-
RRiF Visoka škola za financijski menadžment, Zagreb ³⁾ <i>RRiF College of Financial Management, Zagreb³⁾</i>	40	7	27	7	23	6	26	3	-	-
Visoka policijska škola, Zagreb ⁴⁾ <i>Police Academy, Zagreb⁴⁾</i>	184	54	169	48	170	52	155	51	-	-
Visoka poslovna škola Minerva, Dugopolje <i>Minerva Business College, Dugopolje</i>	19	8	11	-	-	-	-	-	-	-
Visoka poslovna škola Par, Rijeka ⁵⁾ <i>Business School Par, Rijeka⁵⁾</i>	10	4	31	7	15	5	21	4	-	-
Visoka škola Ivanić-Grad ⁶⁾ <i>College Ivanić-Grad⁶⁾</i>	-	-	-	-	21	9	-	-	-	-
Visoka škola međunarodnih odnosa i diplomacije Dag Hammarskjöld, Zagreb <i>Dag Hammarskjöld University College of International Relations and Diplomacy, Zagreb</i>	35	23	16	14	18	11	8	7	-	-
Visoka škola za ekonomiju, poduzetništvo i upravljanje Nikola Šubić Zrinski, Zagreb ⁷⁾ <i>University College of Economics, Entrepreneurship and Management Nikola Šubić Zrinski, Zagreb⁷⁾</i>	58	8	-	-	-	-	-	-	-	-
Visoka škola za informacijske tehnologije, Zagreb <i>College for Information Technologies, Zagreb</i>	61	17	42	10	56	16	41	10	-	-
Visoka škola za inspeksijski i kadrovski menadžment u pomorstvu, Split ⁸⁾ <i>University College of Inspection and Personnel Management in Maritime Affairs, Split⁸⁾</i>	31	15	32	13	29	15	-	-	-	-
Visoka škola ARCA, Split ⁹⁾ <i>University College ARCA, Split⁹⁾</i>	-	-	-	-	-	-	20	3	-	-

1) Od 2023. Veleučilište Edward Bernays, Zagreb

2) Od 2023. RIT Croatia, Dubrovnik (iskazuje se u veleučilištima)

3) Od 2023. Veleučilište RRiF, Zagreb

4) Od 2023. Veleučilište kriminalistike i javne sigurnosti, Zagreb

5) Od 2023. Veleučilište Par, Rijeka

6) Od 2022. Veleučilište Ivanić-Grad

7) Od 2020. Europska poslovna škola, Zagreb

8) Od 2022. Visoka škola ARCA, Split

9) Od 2023. Veleučilište "Arca", Split

1) Since 2023, Edward Bernays University of Applied sciences, Zagreb.

2) Since 2023, RIT Croatia, Dubrovnik (it is included in polytechnics).

3) Since 2023, University of Applied Sciences RRiF, Zagreb.

4) Since 2023, University of Applied Sciences in Criminal Investigation and Public Security, Zagreb.

5) Since 2023, University of Applied Sciences Par, Rijeka.

6) Since 2022, Polytechnic Ivanić-Grad.

7) Since 2020, European Business School, Zagreb.

8) Since 2022, University College Arca, Split.

9) Since 2023, Arca University of Applied Sciences, Split.

1.1. STUDENTI KOJI SU ZAVRŠILI SVEUČILIŠNI ILI STRUČNI STUDIJ PREMA NAZIVU I MJESTU VISOKOG UČILIŠTA TE NAČINU STUDIRANJA OD 2019. DO 2023.

STUDENTS WHO COMPLETED UNIVERSITY OR PROFESSIONAL STUDY, BY NAME AND LOCATION OF INSTITUTION OF HIGHER EDUCATION AND MODE OF STUDY, 2019 – 2023

(nastavak)
(continued)

	2019.		2020.		2021.		2022.		2023.	
	ukupno Total	redoviti Full-time	ukupno Total	redoviti Full-time	ukupno Total	redoviti Full-time	ukupno Total	redoviti Full-time	ukupno Total	redoviti Full-time
Visoka škola za menadžment i dizajn Aspira, Split ¹⁰⁾ <i>College of Management and Design Aspira, Split¹⁰⁾</i>	40	30	54	36	68	23	110	39	-	-
Visoka škola za menadžment u turizmu i informatici, Virovitica ¹¹⁾ <i>School of Professional Higher Education for Management in Tourism and Informatics, Virovitica¹¹⁾</i>	97	92	99	89	81	76	-	-	-	-
Visoko učilište Algebra, Zagreb ¹²⁾ <i>Algebra University College, Zagreb¹²⁾</i>	112	42	155	52	126	47	148	64	-	-
Visoka škola menadžmenta i sigurnosti Securus, Pula <i>College of Management and Security Securus, Pula</i>	-	-	44	-	23	-	-	-	-	-
Visoka škola za sigurnost, Zagreb ¹³⁾ <i>School of Professional Higher Education in Safety, Zagreb¹³⁾</i>	221	18	33	1	-	-	-	-	-	-
Visoko evanđeosko teološko učilište, Osijek ¹⁴⁾ <i>Evangelical Theological Seminary, Osijek¹⁴⁾</i>	-	-	8	2	4	3	6	1	-	-
Visoko gospodarsko učilište u Križevcima, Križevci ¹⁵⁾ <i>Križevci College of Agriculture, Križevci¹⁵⁾</i>	61	38	58	36	87	43	40	29	-	-
EFFECTUS poduzetnički studiji – visoko učilište, Zagreb ¹⁶⁾ <i>EFFECTUS Entrepreneurial Studies – University College, Zagreb¹⁶⁾</i>	177	64	132	40	134	39	141	40	-	-
Zagrebačka škola ekonomije i managementa, Zagreb ¹⁷⁾ <i>Zagreb School of Economics and Management, Zagreb¹⁷⁾</i>	246	206	219	187	195	163	161	161	-	-
Veleučilišta Polytechnics	5 073	2 520	5 163	2 503	4 453	1 924	4 268	1 945	5 363	2 393
Effectus veleučilište, Zagreb ¹⁸⁾ <i>Effectus University, Zagreb¹⁸⁾</i>	-	-	-	-	-	-	-	-	100	39
Evanđeosko teološko veleučilište, Osijek ¹⁹⁾ <i>Evangelical Theological Seminary, Osijek¹⁹⁾</i>	-	-	-	-	-	-	-	-	10	1
Istarsko veleučilište – Università Istriana di scienze applicate, Pula – Pola <i>Istrian University of Applied Sciences, Pula – Pola</i>	73	12	32	7	25	14	10	7	15	4
Međimursko veleučilište u Čakovcu <i>Polytechnic of Međimurje in Čakovec</i>	195	104	173	94	154	76	122	64	123	59
Poslovno veleučilište Zagreb <i>Zagreb School of Business</i>	148	50	142	61	113	41	127	29	101	15
RIT Croatia, Dubrovnik ²⁰⁾ <i>Rochester Institute of Technology Croatia, Dubrovnik²⁰⁾</i>	-	-	-	-	-	-	-	-	168	168

10) Od 2023. Veleučilište Aspira, Split

11) Od 2022. Veleučilište u Virovitici

12) Od 2023. Sveučilište Algebra, Zagreb

13) Od 2023. Veleučilište studija sigurnosti, Zagreb

14) Od 2023. Evanđeosko teološko veleučilište, Osijek

15) Od 2023. Veleučilište u Križevcima

16) Od 2023. Effectus veleučilište, Zagreb

17) Od 2023. iskazuje se u veleučilištima

18) Do 2023. EFFECTUS poduzetnički studiji – visoko učilište, Zagreb

19) Do 2023. Visoko evanđeosko teološko učilište, Osijek

20) Od 2023. iskazuje se u veleučilištima

10) Since 2023, College of Management and Design Aspira, Split.

11) Since 2022, Polytechnic in Virovitica.

12) Since 2023, Algebra University of Applied Sciences, Zagreb.

13) Since 2023, University of Applied Sciences in Security and Safety, Zagreb.

14) Since 2023, Evangelical Theological Seminary, Osijek.

15) Since 2023, Križevci University of Applied Sciences.

16) Since 2023, Effectus University, Zagreb.

17) Since 2023, included in polytechnics.

18) Until 2023, EFFECTUS Entrepreneurial Studies – University College, Zagreb.

19) Until 2023, Evangelical Theological Seminary, Osijek.

20) Since 2023, included in polytechnics.

1.1. STUDENTI KOJI SU ZAVRŠILI SVEUČILIŠNI ILI STRUČNI STUDIJ PREMA NAZIVU I MJESTU VISOKOG UČILIŠTA TE NAČINU STUDIRANJA OD 2019. DO 2023.

STUDENTS WHO COMPLETED UNIVERSITY OR PROFESSIONAL STUDY, BY NAME AND LOCATION OF INSTITUTION OF HIGHER EDUCATION AND MODE OF STUDY, 2019 – 2023

(nastavak)
(continued)

	2019.		2020.		2021.		2022.		2023.	
	ukupno Total	redoviti Full-time	ukupno Total	redoviti Full-time	ukupno Total	redoviti Full-time	ukupno Total	redoviti Full-time	ukupno Total	redoviti Full-time
Veleučilište RRiF, Zagreb ²¹⁾ <i>University of Applied Sciences RRiF, Zagreb²¹⁾</i>	-	-	-	-	-	-	-	-	26	5
Tehničko veleučilište u Zagrebu <i>Zagreb University of Applied Sciences</i>	711	409	739	405	764	392	751	411	814	501
Veleučilište Arca, Split ²²⁾ <i>Arca University of Applied Sciences, Split²²⁾</i>	-	-	-	-	-	-	-	-	21	4
Veleučilište Aspira, Split ²³⁾ <i>Aspira University of Applied Sciences, Split²³⁾</i>	-	-	-	-	-	-	-	-	118	39
Veleučilište s pravom javnosti Baltazar Zaprrešić <i>University of Applied Sciences Baltazar Zaprrešić</i>	545	197	497	141	465	97	418	98	433	73
Veleučilište u Bjelovaru <i>Bjelovar University of Applied Sciences</i>	113	42	130	44	151	44	109	43	143	40
Veleučilište Edward Bernays, Zagreb ²⁴⁾ <i>Edward Bernays University of Applied Sciences, Zagreb²⁴⁾</i>	-	-	-	-	-	-	-	-	90	67
Veleučilište Ivanić-Grad ²⁵⁾ <i>Polytechnic Ivanić-Grad²⁵⁾</i>	-	-	-	-	-	-	41	22	39	14
Veleučilište u Križevcima ²⁶⁾ <i>Križevci University of Applied Sciences²⁶⁾</i>	-	-	-	-	-	-	-	-	53	27
Veleučilište Hrvatsko zagorje Krapina <i>Polytechnic Hrvatsko Zagorje Krapina</i>	37	13	45	25	20	7	54	39	48	32
Veleučilište "Lavoslav Ružička" u Vukovaru <i>Polytechnic "Lavoslav Ružička" in Vukovar</i>	176	99	187	92	163	82	193	90	185	85
Veleučilište "Nikola Tesla" u Gospiću <i>Polytechnic "Nikola Tesla", Gospić</i>	81	52	110	50	49	14	44	9	48	7
Veleučilište u Karlovcu <i>Polytechnic in Karlovac</i>	246	155	320	188	392	236	329	196	319	190
Veleučilište kriminalistike i javne sigurnosti, Zagreb ²⁷⁾ <i>University of Applied Sciences in Criminal Investigation and Public Security, Zagreb²⁷⁾</i>	-	-	-	-	-	-	-	-	156	36
Veleučilište "Marko Marulić" u Kninu <i>Polytechnic "Marko Marulić" in Knin</i>	65	47	69	55	62	40	82	44	63	26
Veleučilište Par, Rijeka ²⁸⁾ <i>University of Applied Sciences Par, Rijeka²⁸⁾</i>	-	-	-	-	-	-	-	-	42	36
Veleučilište u Požezi ²⁹⁾ <i>Poytechnic in Požega²⁹⁾</i>	171	69	165	91	145	73	89	47	-	-
Veleučilište u Rijeci <i>Polytechnic in Rijeka</i>	333	132	353	168	350	196	360	204	287	140
Veleučilište u Slavonskom Brodu <i>Polytechnic in Slavonski Brod</i>	236	120	295	128	-	-	-	-	-	-
Veleučilište suvremenih informacijskih tehnologija, Zagreb ³⁰⁾ <i>College for Information Technologies – VSITE, Zagreb³⁰⁾</i>	-	-	-	-	-	-	-	-	63	11

21) Do 2023. RRiF Visoka škola za financijski menadžment, Zagreb

22) Do 2023. Visoka škola ARCA, Split

23) Do 2023. Visoka škola za menadžment i dizajn Aspira, Split

24) Do 2023. Edward Bernays Visoka škola za komunikacijski menadžment, Zagreb

25) Do 2022. Visoka škola Ivanić-Grad

26) Do 2023. Visoko gospodarsko učilište u Križevcima, Križevci

27) Do 2023. Visoka policijska škola, Zagreb

28) Do 2023. Visoka poslovna škola Par, Rijeka

29) Od 2023. Fakultet turizma i ruralnog razvoja, Požega

30) Do 2023. Visoka škola za informacijske tehnologije, Zagreb

21) Since 2023, RRiF College of Financial Management, Zagreb.

22) Until 2023, College of Management and Design Aspira, Split.

23) Until 2023, College of Management and Design Aspira, Split.

24) Until 2023, Edward Bernays College of Communication Management, Zagreb.

25) Until 2022, College Ivanić-Grad.

26) Until 2023, Križevci College of Agriculture, Križevci.

26) Until 2023, Police Academy, Zagreb.

27) Until 2023, Business School Par, Rijeka.

28) Since 2023, Faculty of Tourism and Rural Development, Požega.

30) Until 2023, College for Information Technologies, Zagreb.

1.1. STUDENTI KOJI SU ZAVRŠILI SVEUČILIŠNI ILI STRUČNI STUDIJ PREMA NAZIVU I MJESTU VISOKOG UČILIŠTA TE NAČINU STUDIRANJA OD 2019. DO 2023.

STUDENTS WHO COMPLETED UNIVERSITY OR PROFESSIONAL STUDY, BY NAME AND LOCATION OF INSTITUTION OF HIGHER EDUCATION AND MODE OF STUDY, 2019 – 2023

(nastavak)
(continued)

	2019.		2020.		2021.		2022.		2023.	
	ukupno Total	redoviti Full-time	ukupno Total	redoviti Full-time	ukupno Total	redoviti Full-time	ukupno Total	redoviti Full-time	ukupno Total	redoviti Full-time
Veleučilište studija sigurnosti, Zagreb ³¹⁾ <i>University of Applied Sciences in Security and Safety, Zagreb³¹⁾</i>	-	-	-	-	-	-	2	-	45	-
Veleučilište u Šibeniku <i>Polytechnic in Šibenik</i>	224	189	219	183	230	167	183	127	176	107
Veleučilište Velika Gorica <i>Polytechnic Velika Gorica</i>	387	130	369	123	324	103	307	83	350	81
Veleučilište u Virovitici ³²⁾ <i>Polytechnic in Virovitica³²⁾</i>	-	-	-	-	-	-	99	93	92	85
Veleučilište Vern u Zagrebu ³³⁾ <i>VERN University of Applied Sciences, Zagreb³³⁾</i>	413	347	320	280	-	-	-	-	-	-
Zagrebačka škola ekonomije i managementa, Zagreb ³⁴⁾ <i>Zagreb School of Economics and Management, Zagreb³⁴⁾</i>	-	-	-	-	-	-	-	-	186	153
Zdravstveno veleučilište u Zagrebu <i>University of Applied Health Studies in Zagreb</i>	919	353	998	368	1 046	342	948	339	1 049	348
Fakulteti <i>Faculties</i>	26 368	20 868	26 084	20 565	26 905	20 947	24 744	19 208	25 476	19 749
Stručni studij <i>Professional study</i>	3 493	1 580	3 278	1 485	4 249	2 107	3 641	1 840	3 902	2 004
Ekonomski fakultet, Osijek <i>Faculty of Economics, Osijek</i>	35	23	47	28	67	41	13	2	-	-
Ekonomski fakultet, Split <i>Faculty of Economics, Split</i>	221	131	132	66	197	140	142	94	152	102
Ekonomski fakultet, Zagreb <i>Faculty of Economics and Business, Zagreb</i>	327	145	350	147	381	173	405	207	415	258
Fakultet agrobiotehničkih znanosti, Osijek <i>Faculty of Agrobiotechnical Sciences, Osijek</i>	64	59	66	54	20	17	11	8	31	21
Fakultet elektrotehnike, računarstva i informacijskih tehnologija, Osijek <i>Faculty of Electrical Engineering, Computing and Information Technology, Osijek</i>	85	57	77	69	62	58	55	55	65	61
Fakultet elektrotehnike, strojarstva i brodogradnje, Split <i>Faculty of Electrical Engineering, Mechanical Engineering and Naval Architecture, Split</i>	88	88	100	100	89	89	69	69	68	68
Fakultet građevinarstva, arhitekture i geodezije, Split <i>Faculty of Civil Engineering, Architecture and Geodesy, Split</i>	20	20	32	32	26	26	30	30	24	24
Fakultet organizacije i informatike, Varaždin <i>Faculty of Organisation and Informatics, Varaždin</i>	90	27	54	17	111	42	94	24	65	22
Fakultet za menadžment u turizmu i ugostiteljstvu, Opatija <i>Faculty of Tourism and Hospitality Management, Opatija</i>	2	-	-	-	1	-	-	-	-	-
Fakultet turizma i ruralnog razvoja u Požegi, Požega ³⁵⁾ <i>Faculty of Tourism and Rural Development in Požega, Požega³⁵⁾</i>	-	-	-	-	-	-	-	-	107	47
Fakultet zdravstvenih studija, Rijeka <i>Faculty of Health Studies, Rijeka</i>	192	88	151	67	158	85	141	80	194	97

31) Do 2023. Visoka škola za sigurnost, Zagreb

32) Do 2022. Visoka škola za menadžment u turizmu i informatici, Virovitica

33) Od 2021. Veleučilište Vern postaje Sveučilište Vern.

34) Do 2023. Zagrebačka škola ekonomije i managementa, Zagreb

35) Do 2022. Veleučilište u Požegi

31) Until 2021, School of Professional Higher Education in Safety, Zagreb.

32) Until 2022, School of Professional Higher Education for Management in Tourism and Informatics, Virovitica.

33) Since 2021, VERN University of Applied Sciences has become VERN University.

34) Until 2023, Zagreb School of Economics and Management, Zagreb.

35) Until 2022, Poytechnic in Požega.

1.1. STUDENTI KOJI SU ZAVRŠILI SVEUČILIŠNI ILI STRUČNI STUDIJ PREMA NAZIVU I MJESTU VISOKOG UČILIŠTA TE NAČINU STUDIRANJA OD 2019. DO 2023.

STUDENTS WHO COMPLETED UNIVERSITY OR PROFESSIONAL STUDY, BY NAME AND LOCATION OF INSTITUTION OF HIGHER EDUCATION AND MODE OF STUDY, 2019 – 2023

(nastavak)
(continued)

	2019.		2020.		2021.		2022.		2023.	
	ukupno Total	redoviti Full-time	ukupno Total	redoviti Full-time	ukupno Total	redoviti Full-time	ukupno Total	redoviti Full-time	ukupno Total	redoviti Full-time
Građevinski i arhitektonski fakultet, Osijek <i>Faculty of Civil Engineering and Architecture, Osijek</i>	64	31	47	27	32	15	31	7	25	6
Građevinski fakultet, Rijeka <i>Faculty of Civil Engineering, Rijeka</i>	61	25	34	20	48	12	49	19	54	17
Katolički bogoslovni fakultet, Zagreb – Institut za teološku kulturu <i>Catholic Faculty of Theology, Zagreb – Institute for Theological Culture</i>	15	7	7	2	8	3	4	-	-	-
Kemijsko-tehnološki fakultet, Split <i>Faculty of Chemistry and Technology, Split</i>	7	7	8	8	5	5	5	5	3	3
Kineziološki fakultet, Split <i>Faculty of Kinesiology, Split</i>	75	-	88	-	75	-	97	-	98	-
Kineziološki fakultet, Zagreb <i>Faculty of Kinesiology, Zagreb</i>	161	37	140	32	161	40	105	21	89	28
Libertas međunarodno sveučilište, Zagreb <i>Libertas International University, Zagreb</i>	354	152	316	156	393	215	361	201	302	154
Metalurški fakultet, Sisak <i>Faculty of Metallurgy, Sisak</i>	1	-	2	-	3	-	3	-	-	-
Pravni fakultet, Osijek <i>Faculty of Law, Osijek</i>	137	31	112	25	164	15	91	24	122	19
Pravni fakultet, Rijeka <i>Faculty of Law, Rijeka</i>	91	29	70	23	124	32	55	19	73	23
Pravni fakultet, Split <i>Faculty of Law, Split</i>	179	42	165	28	158	32	141	44	146	40
Pravni fakultet, Zagreb <i>Faculty of Law, Zagreb</i>	159	85	161	91	171	102	114	63	163	90
Sveučilište u Splitu – Sveučilišni odjel za stručne studije <i>University of Split – University Department of Professional Studies</i>	410	242	454	236	441	279	403	252	378	225
Sveučilište Sjever, Koprivnica <i>University North, Koprivnica</i>	393	119	374	118	416	137	473	176	454	186
Sveučilište Algebra, Zagreb ³⁶⁾ <i>University Algebra, Zagreb³⁶⁾</i>	-	-	-	-	-	-	-	-	186	84
Sveučilište u Dubrovniku <i>University of Dubrovnik</i>	68	7	69	8	61	7	59	10	61	23
Sveučilište u Puli – Pola <i>University of Pula – Pola</i>	90	48	120	59	136	65	74	46	78	54
Sveučilište u Slavonskom Brodu <i>University of Slavonski Brod</i>	-	-	-	-	271	124	260	124	211	95
Sveučilište Vern, Zagreb <i>VERN University, Zagreb</i>	-	-	-	-	395	297	293	221	286	221
Sveučilište u Zadru <i>University of Zadar</i>	2	-	9	-	4	-	11	-	6	3
Fakultet šumarstva i drvne tehnologije, Zagreb <i>Faculty of Forestry and Wood Technology, Zagreb</i>	2	2	4	4	10	10	9	9	16	16
Tehnički fakultet, Rijeka <i>Faculty of Engineering, Rijeka</i>	82	62	82	61	54	39	40	27	26	13
Tekstilno-tehnološki fakultet, Zagreb <i>Faculty of Textile Technology, Zagreb</i>	16	16	7	7	7	7	3	3	4	4
Učiteljski fakultet, Zagreb <i>Faculty of Teacher Education, Zagreb</i>	2	-	-	-	-	-	-	-	-	-
Sveučilišni studij <i>University study</i>	22 875	19 288	22 806	19 080	22 656	18 840	21 103	17 368	21 574	17 745
Agronomski fakultet, Zagreb <i>Faculty of Agriculture, Zagreb</i>	702	702	522	522	558	558	445	445	392	392
Arhitektonski fakultet, Zagreb <i>Faculty of Architecture, Zagreb</i>	247	247	281	281	266	266	227	227	314	314

36) Do 2023. Visoko učilište Algebra, Zagreb.

36) Until 2023, Algebra University of Applied Sciences, Zagreb.

1.1. STUDENTI KOJI SU ZAVRŠILI SVEUČILIŠNI ILI STRUČNI STUDIJ PREMA NAZIVU I MJESTU VISOKOG UČILIŠTA TE NAČINU STUDIRANJA OD 2019. DO 2023.

STUDENTS WHO COMPLETED UNIVERSITY OR PROFESSIONAL STUDY, BY NAME AND LOCATION OF INSTITUTION OF HIGHER EDUCATION AND MODE OF STUDY, 2019 – 2023

(nastavak)
(continued)

	2019.		2020.		2021.		2022.		2023.	
	ukupno Total	redoviti Full-time	ukupno Total	redoviti Full-time	ukupno Total	redoviti Full-time	ukupno Total	redoviti Full-time	ukupno Total	redoviti Full-time
Edukacijsko-rehabilitacijski fakultet, Zagreb <i>Faculty of Education and Rehabilitation Sciences, Zagreb</i>	281	281	293	293	291	291	322	284	330	319
Ekonomski fakultet, Osijek <i>Faculty of Economics, Osijek</i>	485	323	485	304	465	296	456	280	422	277
Ekonomski fakultet, Rijeka <i>Faculty of Economics, Rijeka</i>	452	304	537	334	545	371	415	270	420	269
Ekonomski fakultet, Split <i>Faculty of Economics, Split</i>	402	330	201	157	412	367	280	227	286	208
Ekonomski fakultet, Zagreb <i>Faculty of Economics and Business, Zagreb</i>	853	596	686	448	674	469	638	413	630	398
Fakultet agrobiotehničkih znanosti, Osijek <i>Faculty of Agrobiotechnical Sciences, Osijek</i>	278	209	300	226	221	166	241	177	230	156
Fakultet dentalne medicine, Rijeka <i>Faculty of Dental Medicine, Rijeka</i>	-	-	-	-	30	29	21	21	44	29
Fakultet elektrotehnike, računarstva i informacijskih tehnologija, Osijek <i>Faculty of Electrical Engineering, Computer Science and Information Technology, Osijek</i>	296	282	301	291	322	309	302	298	329	322
Fakultet elektrotehnike i računarstva, Zagreb <i>Faculty of Electrical Engineering and Computing, Zagreb</i>	1 011	1 011	1 039	1 039	1 098	1 098	1 064	1 064	1 043	1 043
Fakultet elektrotehnike, strojarstva i brodogradnje, Split <i>Faculty of Electrical Engineering, Mechanical Engineering and Naval Architecture, Split</i>	468	468	459	459	458	458	433	433	373	368
Fakultet filozofije i religijskih znanosti, Zagreb <i>Faculty of Philosophy and Religious Studies, Zagreb</i>	64	62	63	61	50	45	26	25	17	13
Fakultet građevinarstva, arhitekture i geodezije, Split <i>Faculty of Civil Engineering, Architecture and Geodesy, Split</i>	207	207	193	193	194	194	177	177	196	196
Fakultet kemijskog inženjerstva i tehnologije, Zagreb <i>Faculty of Chemical Engineering and Technology, Zagreb</i>	252	252	277	277	290	290	233	233	285	285
Fakultet organizacije i informatike, Varaždin <i>Faculty of Organisation and Informatics, Varaždin</i>	406	332	432	350	413	343	408	342	421	360
Fakultet političkih znanosti, Zagreb <i>Faculty of Political Sciences, Zagreb</i>	399	399	391	390	373	372	334	332	377	372
Fakultet prometnih znanosti, Zagreb <i>Faculty of Transport and Traffic Sciences, Zagreb</i>	307	209	340	232	293	198	243	148	226	132
Fakultet strojarstva i brodogradnje, Zagreb <i>Faculty of Mechanical Engineering and Naval Architecture, Zagreb</i>	476	476	447	447	461	461	541	541	534	534
Fakultet za dentalnu medicinu i zdravlje, Osijek <i>Faculty of Dental Medicine and Health, Osijek</i>	447	136	360	109	414	141	470	106	382	116
Fakultet za menadžment u turizmu i ugostiteljstvu, Opatija <i>Faculty of Tourism and Hospitality Management, Opatija</i>	409	202	444	184	497	176	346	143	451	166
Fakultet za odgojne i obrazovne znanosti, Osijek <i>Faculty of Educational Sciences, Osijek</i>	247	130	270	162	170	103	207	101	183	90
Fakultet turizma i ruralnog razvoja, Požega <i>Faculty of Tourism and Rural Development, Požega</i>	-	-	-	-	-	-	1	-	-	-
Fakultet zdravstvenih studija, Rijeka <i>Faculty of Health Studies, Rijeka</i>	133	-	85	-	121	-	92	-	92	-
Farmaceutsko-biokemijski fakultet, Zagreb <i>Faculty of Pharmacy and Biochemistry, Zagreb</i>	130	130	139	139	138	138	171	171	131	131
Filozofski fakultet, Osijek <i>Faculty of Humanities and Social Sciences, Osijek</i>	358	358	376	376	357	357	310	310	325	325
Filozofski fakultet, Rijeka <i>Faculty of Humanities and Social Sciences, Rijeka</i>	341	341	361	361	343	336	287	286	295	290
Filozofski fakultet, Split <i>Faculty of Humanities and Social Sciences, Split</i>	335	314	350	317	382	328	316	278	330	284
Filozofski fakultet, Zagreb <i>Faculty of Humanities and Social Sciences, Zagreb</i>	1 277	1 259	1 238	1 211	1 310	1 252	1 050	1 025	1 392	1 358

1.1. STUDENTI KOJI SU ZAVRŠILI SVEUČILIŠNI ILI STRUČNI STUDIJ PREMA NAZIVU I MJESTU VISOKOG UČILIŠTA TE NAČINU STUDIRANJA OD 2019. DO 2023.

STUDENTS WHO COMPLETED UNIVERSITY OR PROFESSIONAL STUDY, BY NAME AND LOCATION OF INSTITUTION OF HIGHER EDUCATION AND MODE OF STUDY, 2019 – 2023

(nastavak)
(continued)

	2019.		2020.		2021.		2022.		2023.	
	ukupno Total	redoviti Full-time	ukupno Total	redoviti Full-time	ukupno Total	redoviti Full-time	ukupno Total	redoviti Full-time	ukupno Total	redoviti Full-time
Filozofsko-teološki institut Družbe Isusove, Zagreb <i>Institute of Philosophy of the Society of Jesus, Zagreb</i>	30	28	31	24	8	8	13	13	22	21
Geodetski fakultet, Zagreb <i>Faculty of Geodesy, Zagreb</i>	149	149	161	161	150	150	116	116	110	110
Geotehnički fakultet, Varaždin <i>Faculty of Geotechnical Engineering, Varaždin</i>	85	85	81	81	67	67	53	53	35	35
Građevinski i arhitektonski fakultet, Osijek <i>Faculty of Civil Engineering and Architecture, Osijek</i>	135	135	158	158	129	129	138	138	150	148
Građevinski fakultet, Rijeka <i>Faculty of Civil Engineering, Rijeka</i>	89	89	112	112	83	83	106	106	79	79
Građevinski fakultet, Zagreb <i>Faculty of Civil Engineering, Zagreb</i>	308	308	300	300	274	274	282	282	306	306
Grafički fakultet, Zagreb <i>Faculty of Graphic Arts, Zagreb</i>	167	167	170	170	160	160	173	173	225	225
Hrvatski studiji, Zagreb <i>Faculty of Croatian Studies, Zagreb</i>	361	361	348	348	333	333	332	332	380	380
Hrvatsko katoličko sveučilište, Zagreb <i>Croatian Catholic University, Zagreb</i>	320	232	354	276	261	188	369	303	378	301
Katolički bogoslovni fakultet, Đakovo <i>Catholic Faculty of Theology, Đakovo</i>	27	24	28	26	19	14	21	19	13	8
Katolički bogoslovni fakultet, Split <i>Catholic Faculty of Theology, Split</i>	31	31	51	51	39	39	34	34	30	30
Katolički bogoslovni fakultet, Zagreb <i>Catholic Faculty of Theology, Zagreb</i>	105	105	96	96	77	77	55	55	78	78
Kemijsko-tehnološki fakultet, Split <i>Faculty of Chemistry and Technology, Split</i>	125	125	126	126	122	122	133	133	110	110
Kineziološki fakultet, Osijek <i>Faculty of Kinesiology, Osijek</i>	-	-	-	-	46	46	75	75	93	93
Kineziološki fakultet, Split <i>Faculty of Kinesiology, Split</i>	104	104	100	100	96	96	91	91	86	86
Kineziološki fakultet, Zagreb <i>Faculty of Kinesiology, Zagreb</i>	126	126	153	153	131	131	125	125	113	113
Libertas međunarodno sveučilište, Zagreb <i>Libertas International University, Zagreb</i>	217	105	256	135	389	212	431	262	428	242
Medicinski fakultet, Osijek <i>Faculty of Medicine, Osijek</i>	194	136	148	124	121	112	129	123	96	92
Medicinski fakultet, Rijeka <i>Faculty of Medicine, Rijeka</i>	189	189	201	183	154	154	163	163	178	178
Medicinski fakultet, Split <i>Faculty of Medicine, Split</i>	160	160	160	160	167	167	195	195	167	167
Medicinski fakultet, Zagreb <i>Faculty of Medicine, Zagreb</i>	393	368	359	345	316	316	328	328	379	348
Metalurški fakultet, Sisak <i>Faculty of Metallurgy, Sisak</i>	24	24	18	18	20	20	32	21	30	19
Odjel za biologiju Sveučilišta u Osijeku <i>Department of Biology of University of Osijek</i>	76	76	72	72	66	66	52	52	69	69
Odjel za fiziku Sveučilišta u Osijeku <i>Department of Physics of University of Osijek</i>	20	20	31	31	11	11	12	12	15	15
Odjel za kemiju Sveučilišta u Osijeku <i>Department of Chemistry of University of Osijek</i>	64	64	64	64	52	52	43	43	44	44
Fakultet primijenjene matematike i informatike, Osijek ³⁷⁾ <i>Faculty of Applied Mathematics and Informatics, Osijek³⁷⁾</i>	100	100	101	101	92	92	91	91	114	114
Fakultet biotehnologije i razvoja lijekova, Rijeka ³⁸⁾ <i>Faculty of Biotechnology and Drug Development, Rijeka³⁸⁾</i>	90	90	83	83	86	86	74	74	89	89

37) Do 2023. Odjel za matematiku, Osijek

38) Do 2023. Odjel za biotehnologiju, Rijeka

37) Until 2023, Department of Mathematics, Osijek.

38) Until 2023, Department of Biotechnology, Rijeka.

1.1. STUDENTI KOJI SU ZAVRŠILI SVEUČILIŠNI ILI STRUČNI STUDIJ PREMA NAZIVU I MJESTU VISOKOG UČILIŠTA TE NAČINU STUDIRANJA OD 2019. DO 2023.

STUDENTS WHO COMPLETED UNIVERSITY OR PROFESSIONAL STUDY, BY NAME AND LOCATION OF INSTITUTION OF HIGHER EDUCATION AND MODE OF STUDY, 2019 – 2023

(nastavak)
(continued)

	2019.		2020.		2021.		2022.		2023.	
	ukupno Total	redoviti Full-time	ukupno Total	redoviti Full-time	ukupno Total	redoviti Full-time	ukupno Total	redoviti Full-time	ukupno Total	redoviti Full-time
Fakultet za fiziku Sveučilišta u Rijeci ³⁹⁾ <i>Faculty of Physics of University of Rijeka³⁹⁾</i>	44	44	28	28	33	33	27	27	20	20
Fakultet informatike i digitalnih tehnologija, Rijeka ⁴⁰⁾ <i>Faculty of Informatics and Digital Technologies of University of Rijeka⁴⁰⁾</i>	78	78	76	76	85	85	72	72	84	84
Fakultet za matematiku Sveučilišta u Rijeci ⁴¹⁾ <i>Faculty of Mathematics of University of Rijeka⁴¹⁾</i>	37	36	40	36	36	31	26	23	25	23
Pomorski fakultet, Rijeka <i>Faculty of Maritime Studies, Rijeka</i>	365	289	316	229	317	230	268	194	279	217
Pomorski fakultet, Split <i>Faculty of Maritime Studies, Split</i>	230	159	280	176	208	119	215	142	195	109
Pravni fakultet, Osijek <i>Faculty of Law, Osijek</i>	149	64	185	94	199	101	171	75	210	105
Pravni fakultet, Rijeka <i>Faculty of Law, Rijeka</i>	132	110	131	111	113	93	118	105	102	88
Pravni fakultet, Split <i>Faculty of Law, Split</i>	142	75	129	58	164	73	131	62	113	42
Pravni fakultet, Zagreb <i>Faculty of Law, Zagreb</i>	497	334	464	322	528	334	475	313	464	331
Prehrambeno-biotehnološki fakultet, Zagreb <i>Faculty of Food Technology and Biotechnology, Zagreb</i>	282	282	299	299	277	276	288	288	313	313
Prehrambeno-tehnološki fakultet, Osijek <i>Faculty of Food Technology, Osijek</i>	145	142	168	168	148	147	120	120	146	146
Prirodoslovno-matematički fakultet, Split <i>Faculty of Science, Split</i>	170	170	241	241	186	186	209	209	207	207
Prirodoslovno-matematički fakultet, Zagreb <i>Faculty of Science, Zagreb</i>	944	943	886	886	927	927	814	814	807	807
Rudarsko-geološko-naftni fakultet, Zagreb <i>Faculty of Mining, Geology and Petroleum Engineering, Zagreb</i>	180	180	151	151	161	161	148	148	103	103
Stomatološki fakultet, Zagreb <i>Faculty of Dental Medicine, Zagreb</i>	91	91	100	100	98	98	89	89	87	87
Strojarski fakultet, Slavonski Brod ⁴²⁾ <i>Faculty of Mechanical Engineering, Slavonski Brod⁴²⁾</i>	187	105	251	129	-	-	-	-	-	-
Sveučilišni odjel za forenzične znanosti, Split <i>University Department of Forensic Sciences, Split</i>	33	33	38	38	46	46	62	62	51	51
Sveučilišni odjel za studije mora, Split <i>University Department for Maritime Studies, Split</i>	41	41	37	37	41	41	40	40	42	42
Sveučilišni odjel zdravstvenih studija, Split <i>University Department of Health Studies, Split</i>	128	92	124	89	128	90	131	92	200	97
Sveučilište Sjever, Koprivnica <i>University North, Koprivnica</i>	207	64	331	108	373	135	413	145	381	158
Sveučilište u Dubrovniku <i>University of Dubrovnik</i>	268	183	247	169	265	184	201	120	180	115
Sveučilište u Puli – Pola <i>University of Pula – Pola</i>	686	540	678	554	599	491	527	426	545	438
Sveučilište u Rijeci <i>University of Rijeka</i>	19	19	20	20	45	37	18	18	49	40
Sveučilište u Slavonskom Brodu <i>University of Slavonski Brod</i>	-	-	-	-	252	104	282	131	291	115
Sveučilište Vern, Zagreb <i>VERN University, Zagreb</i>	-	-	-	-	2	2	-	-	8	8
Sveučilište u Zadru <i>University of Zadar</i>	1 094	722	1 096	742	1 040	668	899	569	917	571

39) Do 2021. Odjel za fiziku Sveučilišta u Rijeci

40) Do 2021. Odjel za informatiku Sveučilišta u Rijeci

41) Do 2022. Odjel za matematiku Sveučilišta u Rijeci

42) Od 2021. u sastavu Sveučilišta u Slavonskom Brodu

39) Until 2021, Department of Physics of the University of Rijeka.

40) Until 2021, Department of Informatics of the University of Rijeka.

41) Until 2021, Department of Mathematics of the University of Rijeka.

42) Since 2021, part of the University of Slavonski Brod.

1.1. STUDENTI KOJI SU ZAVRŠILI SVEUČILIŠNI ILI STRUČNI STUDIJ PREMA NAZIVU I MJESTU VISOKOG UČILIŠTA TE NAČINU STUDIRANJA OD 2019. DO 2023.

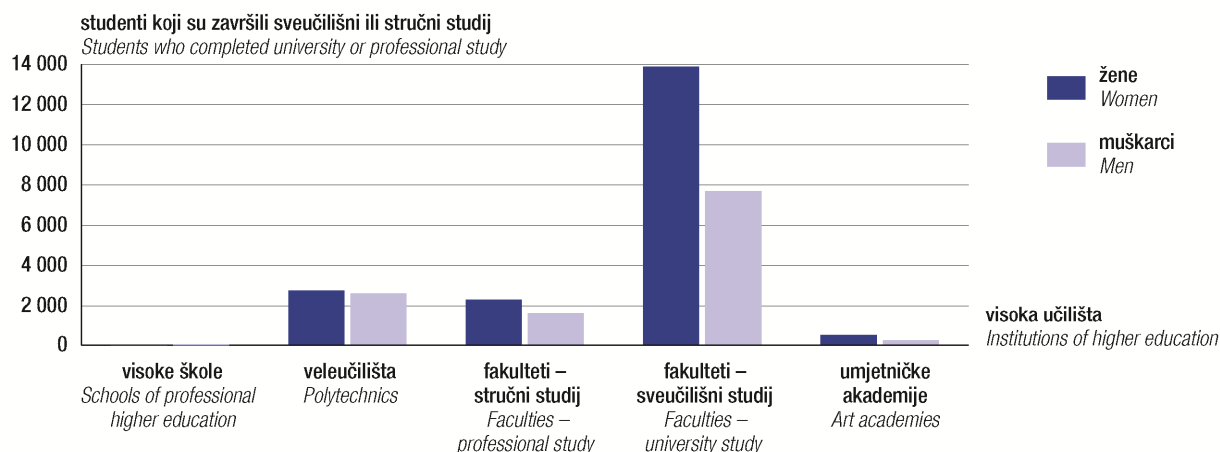
STUDENTS WHO COMPLETED UNIVERSITY OR PROFESSIONAL STUDY, BY NAME AND LOCATION OF INSTITUTION OF HIGHER EDUCATION AND MODE OF STUDY, 2019 – 2023

(nastavak)
(continued)

	2019.		2020.		2021.		2022.		2023.	
	ukupno Total	redoviti Full-time	ukupno Total	redoviti Full-time	ukupno Total	redoviti Full-time	ukupno Total	redoviti Full-time	ukupno Total	redoviti Full-time
Sveučilište u Zagrebu <i>University of Zagreb</i>	141	141	137	137	136	136	135	135	118	118
Fakultet šumarstva i drvene tehnologije, Zagreb <i>Faculty of Forestry and Wood Technology, Zagreb</i>	200	200	197	197	160	160	149	149	135	135
Sveučilišni centar za protestantsku teologiju Matija Vlačić Ilirik, Zagreb <i>University Center for Protestant Theology Matthias Flacius Illyricus, Zagreb</i>	11	10	12	8	5	4	7	4	6	6
Tehnički fakultet, Rijeka <i>Faculty of Engineering, Rijeka</i>	403	399	398	387	441	433	320	317	333	315
Tekstilno-tehnološki fakultet, Zagreb <i>Faculty of Textile Technology, Zagreb</i>	208	208	188	188	142	142	122	122	91	91
Učiteljski fakultet, Rijeka <i>Faculty of Teacher Education, Rijeka</i>	117	82	102	75	99	74	119	89	113	61
Učiteljski fakultet, Zagreb <i>Faculty of Teacher Education, Zagreb</i>	608	405	723	465	674	469	696	410	619	382
Veterinarski fakultet, Zagreb <i>Faculty of Veterinary Medicine, Zagreb</i>	86	86	101	101	113	113	89	89	73	73
Umjetničke akademije <i>Art academies</i>	701	653	660	612	716	686	625	572	740	688
Akademija dramske umjetnosti, Zagreb <i>Academy of Dramatic Arts, Zagreb</i>	99	99	90	90	83	83	87	87	114	114
Akademija likovnih umjetnosti, Zagreb <i>Academy of Fine Arts, Zagreb</i>	117	117	98	97	125	125	130	130	124	124
Akademija primijenjenih umjetnosti, Rijeka <i>Academy of Applied Arts, Rijeka</i>	66	66	87	87	86	86	56	56	100	100
Akademija za umjetnost i kulturu, Osijek <i>Academy of Arts and Culture, Osijek</i>	198	150	200	153	171	141	182	129	191	139
Muzička akademija, Zagreb <i>Academy of Music, Zagreb</i>	91	91	73	73	118	118	75	75	90	90
Umjetnička akademija, Split <i>Art Academy, Split</i>	130	130	112	112	133	133	95	95	121	121

G-5. STUDENTI KOJI SU ZAVRŠILI SVEUČILIŠNI ILI STRUČNI STUDIJ NA VISOKIM UČILIŠTIMA PREMA SKUPINAMA VISOKIH UČILIŠTA I SPOLU U 2023.

STUDENTS WHO COMPLETED UNIVERSITY OR PROFESSIONAL STUDY AT INSTITUTIONS OF HIGHER EDUCATION, BY GROUPS OF INSTITUTIONS OF HIGHER EDUCATION AND BY SEX, 2023



1.2. STUDENTI KOJI SU ZAVRŠILI SVEUČILIŠNI ILI STRUČNI STUDIJ PREMA NAZIVU I MJESTU VISOKOG UČILIŠTA TE NAČINU STUDIRANJA I SPOLU U 2023.

STUDENTS WHO COMPLETED UNIVERSITY OR PROFESSIONAL STUDY, BY NAME AND LOCATION OF INSTITUTION OF HIGHER EDUCATION, MODE OF STUDY AND BY SEX, 2023

	Ukupno <i>Total</i>			Način studiranja <i>Mode of study</i>		
	svega <i>All</i>	žene <i>Women</i>	muškarci <i>Men</i>	redoviti <i>Full-time</i>	izvanredni <i>Part-time</i>	
Visoka učilišta	31 580	19 438	12 142	22 831	8 749	<i>Institutions of higher education</i>
Visoke škole	1	-	1	1	-	<i>Schools of professional higher education</i>
Adventističko teološko visoko učilište u Maruševcu	1	-	1	1	-	<i>Adventistic Union College, Maruševac</i>
Veleučilišta	5 363	2 749	2 614	2 393	2 970	<i>Polytechnics</i>
Effectus Veleučilište, Zagreb	100	72	28	39	61	<i>Effectus University, Zagreb</i>
Evangeosko teološko veleučilište, Osijek	10	7	3	1	9	<i>Evangelical Theological Seminary, Osijek</i>
Istarsko veleučilište – Università Istriana di scienze applicate, Pula – Pola	15	2	13	4	11	<i>Istrian University of Applied Sciences, Pula – Pola</i>
Međimursko veleučilište u Čakovcu	123	78	45	59	64	<i>Polytechnic of Međimurje in Čakovec</i>
Poslovno veleučilište u Zagrebu	101	55	46	15	86	<i>Zagreb school of business</i>
RIT Croatia, Dubrovnik	168	79	89	168	-	<i>Rochester Institute of Technology Croatia, Dubrovnik</i>
Veleučilište RRiF, Zagreb	26	20	6	5	21	<i>University of Applied sciences RRiF, Zagreb</i>
Veleučilište Arca, Split	21	5	16	4	17	<i>Arca University of Applied Sciences, Split</i>
Veleučilište Aspira, Split	118	61	57	39	79	<i>Aspira University of Applied Sciences, Split</i>
Tehničko veleučilište u Zagrebu	814	127	687	501	313	<i>Zagreb University of Applied Sciences</i>
Veleučilište s pravom javnosti Baltazar Zaprrešić	433	271	162	73	360	<i>University of Applied Sciences Baltazar Zaprrešić</i>
Veleučilište u Bjelovaru	143	96	47	40	103	<i>Bjelovar University of Applied Sciences</i>
Veleučilište Edward Bernays, Zagreb	90	61	29	67	23	<i>Edward Bernays University of Applied sciences, Zagreb</i>
Veleučilište Ivanić-Grad	39	26	13	14	25	<i>Polytechnic Ivanić-Grad</i>
Veleučilište u Križevcima	53	30	23	27	26	<i>Križevci University of Applied Sciences</i>
Veleučilište Hrvatsko zagorje Krapina	48	21	27	32	16	<i>Polytechnic Hrvatsko zagorje Krapina,</i>
Veleučilište "Lavoslav Ružička" u Vukovaru	185	111	74	85	100	<i>Polytechnic "Lavoslav Ružička" in Vukovar</i>
Veleučilište "Marko Marulić" u Kninu	63	47	16	26	37	<i>Polytechnic "Marko Marulić" in Knin</i>
Veleučilište Par, Rijeka	42	23	19	36	6	<i>University of Applied Sciences Par, Rijeka</i>
Veleučilište "Nikola Tesla" u Gospiću	48	29	19	7	41	<i>Polytechnic "Nikola Tesla" in Gospić</i>
Veleučilište u Karlovcu	319	139	180	190	129	<i>Polytechnic in Karlovac</i>
Veleučilište kriminalistike i javne sigurnosti, Zagreb	156	46	110	36	120	<i>University of Applied Sciences in Criminal Investigation and Public Security, Zagreb</i>
Veleučilište u Rijeci	287	127	160	140	147	<i>Polytechnic in Rijeka</i>
Veleučilište suvremenih informacijskih tehnologija, Zagreb	63	10	53	11	52	<i>College for Information Technologies – VSITE, Zagreb</i>
Veleučilište u Virovitici	92	51	41	85	7	<i>Polytechnic in Virovitica</i>
Veleučilište studija sigurnosti, Zagreb	45	12	33	-	45	<i>University of Applied Sciences in Security and Safety</i>
Veleučilište u Šibeniku	176	115	61	107	69	<i>Polytechnic in Šibenik</i>
Veleučilište Velika Gorica	350	123	227	81	269	<i>Polytechnic Velika Gorica</i>
Zagrebačka škola ekonomije i managementa, Zagreb	186	81	105	153	33	<i>Zagreb School of Economics and Management, Zagreb</i>
Zdravstveno veleučilište u Zagrebu	1 049	824	225	348	701	<i>University of Applied Health Studies in Zagreb</i>

1.2. STUDENTI KOJI SU ZAVRŠILI SVEUČILIŠNI ILI STRUČNI STUDIJ PREMA NAZIVU I MJESTU VISOKOG UČILIŠTA TE NAČINU STUDIRANJA I SPOLU U 2023.

STUDENTS WHO COMPLETED UNIVERSITY OR PROFESSIONAL STUDY, BY NAME AND LOCATION OF INSTITUTION OF HIGHER EDUCATION, MODE OF STUDY AND BY SEX, 2023

(nastavak)
(continued)

	Ukupno <i>Total</i>			Način studiranja <i>Mode of study</i>		
	svega <i>All</i>	žene <i>Women</i>	muškarci <i>Men</i>	redoviti <i>Full-time</i>	izvanredni <i>Part-time</i>	
Fakulteti	25 476	16 180	9 296	19 749	5 727	<i>Faculties</i>
Stručni studij	3 902	2 297	1 605	2 004	1 898	<i>Professional study</i>
Ekonomski fakultet, Split	152	116	36	102	50	<i>Faculty of Economics, Split</i>
Ekonomski fakultet, Zagreb	415	291	124	258	157	<i>Faculty of Economics and Business, Zagreb</i>
Fakultet agrobiotehničkih znanosti, Osijek	31	10	21	21	10	<i>Faculty of Agrobiotechnical Sciences, Osijek</i>
Fakultet elektrotehnike, računarstva i informacijskih tehnologija, Osijek	65	6	59	61	4	<i>Faculty of Electrical Engineering, Computer Science and Information Technology, Osijek</i>
Fakultet elektrotehnike, strojarstva i brodogradnje, Split	68	17	51	68	-	<i>Faculty of Electrical Engineering, Mechanical Engineering and Naval Architecture, Split</i>
Fakultet građevinarstva, arhitekture i geodezije, Split	24	7	17	24	-	<i>Faculty of Civil Engineering, Architecture and Geodesy, Split</i>
Fakultet organizacije i informatike, Varaždin	65	24	41	22	43	<i>Faculty of Organisation and Informatics, Varaždin</i>
Fakultet turizma i ruralnog razvoja u Požegi, Požega	107	83	24	47	60	<i>Faculty of Tourism and Rural Development in Požega, Požega</i>
Fakultet zdravstvenih studija, Rijeka	194	144	50	97	97	<i>Faculty of Health Studies, Rijeka</i>
Građevinski i arhitektonski fakultet, Osijek	25	8	17	6	19	<i>Faculty of Civil Engineering and Architecture, Osijek</i>
Građevinski fakultet, Rijeka	54	18	36	17	37	<i>Faculty of Civil Engineering, Rijeka</i>
Kemijsko-tehnološki fakultet, Split	3	3	-	3	-	<i>Faculty of Chemistry and Technology, Split</i>
Kineziološki fakultet, Split	98	37	61	-	98	<i>Faculty of Kinesiology, Split</i>
Kineziološki fakultet, Zagreb	89	24	65	28	61	<i>Faculty of Kinesiology, Zagreb</i>
Libertas međunarodno sveučilište, Zagreb	302	151	151	154	148	<i>Libertas International University, Zagreb</i>
Pravni fakultet, Osijek	122	98	24	19	103	<i>Faculty of Law, Osijek</i>
Pravni fakultet, Rijeka	73	63	10	23	50	<i>Faculty of Law, Rijeka</i>
Pravni fakultet, Split	146	122	24	40	106	<i>Faculty of Law, Split</i>
Pravni fakultet, Zagreb	163	140	23	90	73	<i>Faculty of Law, Zagreb</i>
Sveučilišni odjel za stručne studije, Split	378	172	206	225	153	<i>University of Split - University Department for Professional Studies</i>
Sveučilište Sjever, Koprivnica	454	272	182	186	268	<i>University North, Koprivnica</i>
Sveučilište Algebra, Zagreb	186	66	120	84	102	<i>University Algebra, Zagreb</i>
Sveučilište u Dubrovniku	61	49	12	23	38	<i>University of Dubrovnik</i>
Sveučilište u Puli – Pola	78	61	17	54	24	<i>University of Pula – Pola</i>
Sveučilište u Slavonskom Brodu	211	139	72	95	116	<i>University of Slavonski Brod</i>
Sveučilište Vern, Zagreb	286	157	129	221	65	<i>VERN University, Zagreb</i>
Sveučilište u Zadru	6	2	4	3	3	<i>University of Zadar</i>
Fakultet šumarstva i drvne tehnologije, Zagreb	16	8	8	16	-	<i>Faculty of Forestry and Wood Technology, Zagreb</i>
Tehnički fakultet, Rijeka	26	5	21	13	13	<i>Faculty of Engineering, Rijeka</i>
Tekstilno-tehnološki fakultet, Zagreb	4	4	-	4	-	<i>Faculty of Textile Technology, Zagreb</i>
Sveučilišni studij	21 574	13 883	7 691	17 745	3 829	<i>University study</i>
Agronomski fakultet, Zagreb	392	253	139	392	-	<i>Faculty of Agriculture, Zagreb</i>
Arhitektonski fakultet, Zagreb	314	218	96	314	-	<i>Faculty of Architecture, Zagreb</i>

1.2. STUDENTI KOJI SU ZAVRŠILI SVEUČILIŠNI ILI STRUČNI STUDIJ PREMA NAZIVU I MJESTU VISOKOG UČILIŠTA TE NAČINU STUDIRANJA I SPOLU U 2023.

STUDENTS WHO COMPLETED UNIVERSITY OR PROFESSIONAL STUDY, BY NAME AND LOCATION OF INSTITUTION OF HIGHER EDUCATION, MODE OF STUDY AND BY SEX, 2023

(nastavak)
(continued)

	Ukupno Total			Način studiranja Mode of study		
	svega All	žene Women	muškarci Men	redoviti Full-time	izvanredni Part-time	
Edukacijsko-rehabilitacijski fakultet, Zagreb	330	318	12	319	11	Faculty of Education and Rehabilitation Sciences, Zagreb
Ekonomski fakultet, Osijek	422	287	135	277	145	Faculty of Economics, Osijek
Ekonomski fakultet, Rijeka	420	318	102	269	151	Faculty of Economics, Rijeka
Ekonomski fakultet, Split	286	209	77	208	78	Faculty of Economics, Split
Ekonomski fakultet, Zagreb	630	407	223	398	232	Faculty of Economics and Business, Zagreb
Fakultet agrobiotehničkih znanosti, Osijek	230	113	117	156	74	Faculty of Agrobiotechnical Sciences, Osijek
Fakultet dentalne medicine, Rijeka	44	37	7	29	15	Faculty of Dental Medicine, Rijeka
Fakultet elektrotehnike, računarstva i informacijskih tehnologija, Osijek	329	81	248	322	7	Faculty of Electrical Engineering, Computer Science and Information Technology, Osijek
Fakultet elektrotehnike i računarstva, Zagreb	1 043	265	778	1 043	-	Faculty of Electrical Engineering and Computing, Zagreb
Fakultet elektrotehnike, strojarstva i brodogradnje, Split	373	129	244	368	5	Faculty of Electrical Engineering, Mechanical Engineering and Naval Architecture, Split
Fakultet filozofije i religijskih znanosti, Zagreb	17	13	4	13	4	Faculty of Philosophy and Religious Studies, Zagreb
Fakultet građevinarstva, arhitekture i geodezije, Split	196	116	80	196	-	Faculty of Civil Engineering, Architecture and Geodesy, Split
Fakultet kemijskog inženjerstva i tehnologije, Zagreb	285	222	63	285	-	Faculty of Chemical Engineering and Technology, Zagreb
Fakultet organizacije i informatike, Varaždin	421	196	225	360	61	Faculty of Organisation and Informatics, Varaždin
Fakultet političkih znanosti, Zagreb	377	266	111	372	5	Faculty of Political Sciences, Zagreb
Fakultet prometnih znanosti, Zagreb	226	55	171	132	94	Faculty of Transport and Traffic Sciences, Zagreb
Fakultet strojarstva i brodogradnje, Zagreb	534	110	424	534	-	Faculty of Mechanical Engineering and Naval Architecture, Zagreb
Fakultet za dentalnu medicinu i zdravstvo, Osijek	382	278	104	116	266	Faculty of Dental Medicine and Health, Osijek
Fakultet za menadžment u turizmu i ugostiteljstvu, Opatija	451	323	128	166	285	Faculty of Tourism and Hospitality Management, Opatija
Fakultet za odgojne i obrazovne znanosti, Osijek	183	180	3	90	93	Faculty of Educational Sciences, Osijek
Fakultet zdravstvenih studija, Rijeka	92	77	15	-	92	Faculty of Health Studies, Rijeka
Farmaceutsko-biokemijski fakultet, Zagreb	131	107	24	131	-	Faculty of Pharmacy and Biochemistry, Zagreb
Filozofski fakultet, Osijek	325	253	72	325	-	Faculty of Humanities and Social Sciences, Osijek
Filozofski fakultet, Rijeka	295	264	31	290	5	Faculty of Humanities and Social Sciences, Rijeka
Filozofski fakultet, Split	330	288	42	284	46	Faculty of Humanities and Social Sciences, Split
Filozofski fakultet, Zagreb	1 392	1 061	331	1 358	34	Faculty of Humanities and Social Sciences, Zagreb
Filozofsko-teološki institut Družbe Isusove, Zagreb	22	2	20	21	1	Institute of Philosophy of the Society of Jesus, Zagreb
Geodetski fakultet, Zagreb	110	55	55	110	-	Faculty of Geodesy, Zagreb
Geotehnički fakultet, Varaždin	35	22	13	35	-	Faculty of Geotechnical Engineering, Varaždin
Građevinski i arhitektonski fakultet, Osijek	150	98	52	148	2	Faculty of Civil Engineering and Architecture, Osijek

1.2. STUDENTI KOJI SU ZAVRŠILI SVEUČILIŠNI ILI STRUČNI STUDIJ PREMA NAZIVU I MJESTU VISOKOG UČILIŠTA TE NAČINU STUDIRANJA I SPOLU U 2023.

STUDENTS WHO COMPLETED UNIVERSITY OR PROFESSIONAL STUDY, BY NAME AND LOCATION OF INSTITUTION OF HIGHER EDUCATION, MODE OF STUDY AND BY SEX, 2023

(nastavak)
(continued)

	Ukupno <i>Total</i>			Način studiranja <i>Mode of study</i>		
	svega <i>All</i>	žene <i>Women</i>	muškarci <i>Men</i>	redoviti <i>Full-time</i>	izvanredni <i>Part-time</i>	
Građevinski fakultet, Rijeka	79	41	38	79	-	<i>Faculty of Civil Engineering, Rijeka</i>
Građevinski fakultet, Zagreb	306	157	149	306	-	<i>Faculty of Civil Engineering, Zagreb</i>
Grafički fakultet, Zagreb	225	154	71	225	-	<i>Faculty of Graphic Arts, Zagreb</i>
Hrvatski studiji, Zagreb	380	297	83	380	-	<i>Faculty of Croatian Studies, Zagreb</i>
Hrvatsko katoličko sveučilište, Zagreb	378	319	59	301	77	<i>Croatian Catholic University, Zagreb</i>
Katolički bogoslovni fakultet, Đakovo	13	6	7	8	5	<i>Catholic Faculty of Theology, Đakovo</i>
Katolički bogoslovni fakultet, Split	30	18	12	30	-	<i>Catholic Faculty of Theology, Split</i>
Katolički bogoslovni fakultet, Zagreb	78	34	44	78	-	<i>Catholic Faculty of Theology, Zagreb</i>
Kemijsko-tehnološki fakultet, Split	110	96	14	110	-	<i>Faculty of Chemistry and Technology, Split</i>
Kineziološki fakultet, Osijek	93	29	64	93	-	<i>Faculty of Kinesiology, Osijek</i>
Kineziološki fakultet, Split	86	34	52	86	-	<i>Faculty of Kinesiology, Split</i>
Kineziološki fakultet, Zagreb	113	41	72	113	-	<i>Faculty of Kinesiology, Zagreb</i>
Libertas međunarodno sveučilište, Zagreb	428	257	171	242	186	<i>Libertas International University, Zagreb</i>
Medicinski fakultet, Osijek	96	68	28	92	4	<i>Faculty of Medicine, Osijek</i>
Medicinski fakultet, Rijeka	178	115	63	178	-	<i>Faculty of Medicine, Rijeka</i>
Medicinski fakultet, Split	167	122	45	167	-	<i>Faculty of Medicine, Split</i>
Medicinski fakultet, Zagreb	379	249	130	348	31	<i>Faculty of Medicine, Zagreb</i>
Metalurški fakultet, Sisak	30	21	9	19	11	<i>Faculty of Metallurgy, Sisak</i>
Odjel za biologiju Sveučilišta u Osijeku	69	47	22	69	-	<i>Department of Biology of University of Osijek</i>
Fakultet biotehnologije i razvoja lijekova, Rijeka	89	76	13	89	-	<i>Faculty of Biotechnology and Drug Development, Rijeka</i>
Fakultet za fiziku Sveučilišta u Rijeci	20	11	9	20	-	<i>Faculty of Physics of University of Rijeka</i>
Odjel za fiziku Sveučilišta u Osijeku	15	9	6	15	-	<i>Department of Physics of University of Osijek</i>
Fakultet informatike i digitalnih tehnologija, Rijeka	84	21	63	84	-	<i>Faculty of Informatics and Digital Technologies of University of Rijeka</i>
Odjel za kemiju Sveučilišta u Osijeku	44	36	8	44	-	<i>Department of Chemistry of University of Osijek</i>
Fakultet primijenjene matematike i informatike u Osijeku	114	75	39	114	-	<i>School of Applied Mathematics and Informatics, Osijek</i>
Fakultet za matematiku Sveučilišta u Rijeci	25	16	9	23	2	<i>Faculty of Mathematics of University of Rijeka</i>
Pomorski fakultet, Rijeka	279	94	185	217	62	<i>Faculty of Maritime Studies, Rijeka</i>
Pomorski fakultet, Split	195	59	136	109	86	<i>Faculty of Maritime Studies, Split</i>
Pravni fakultet, Osijek	210	183	27	105	105	<i>Faculty of Law, Osijek</i>
Pravni fakultet, Rijeka	102	81	21	88	14	<i>Faculty of Law, Rijeka</i>
Pravni fakultet, Split	113	77	36	42	71	<i>Faculty of Law, Split</i>
Pravni fakultet, Zagreb	464	378	86	331	133	<i>Faculty of Law, Zagreb</i>
Prehrambeno-biotehnološki fakultet, Zagreb	313	281	32	313	-	<i>Faculty of Food Technology and Biotechnology, Zagreb</i>
Prehrambeno-tehnološki fakultet, Osijek	146	124	22	146	-	<i>Faculty of Food Technology, Osijek</i>
Prirodoslovno-matematički fakultet, Split	207	154	53	207	-	<i>Faculty of Science, Split</i>
Prirodoslovno-matematički fakultet, Zagreb	807	486	321	807	-	<i>Faculty of Science, Zagreb</i>
Rudarsko-geološko-naftni fakultet, Zagreb	103	52	51	103	-	<i>Faculty of Mining, Geology and Petroleum Engineering, Zagreb</i>
Stomatološki fakultet, Zagreb	87	65	22	87	-	<i>Faculty of Dental Medicine, Zagreb</i>
Sveučilišni centar za protestantsku teologiju Matija Vlačić Ilirik, Zagreb	6	4	2	6	-	<i>University Center for Protestant Theology Matthias Flacius Illyricus, Zagreb</i>
Sveučilišni odjel za forenzične znanosti, Split	51	28	23	51	-	<i>University Department of Forensic Sciences, Split</i>
Sveučilišni odjel za studije mora, Split	42	31	11	42	-	<i>University Department for Maritime Studies, Split</i>

1.2. STUDENTI KOJI SU ZAVRŠILI SVEUČILIŠNI ILI STRUČNI STUDIJ PREMA NAZIVU I MJESTU VISOKOG UČILIŠTA TE NAČINU STUDIRANJA I SPOLU U 2023.

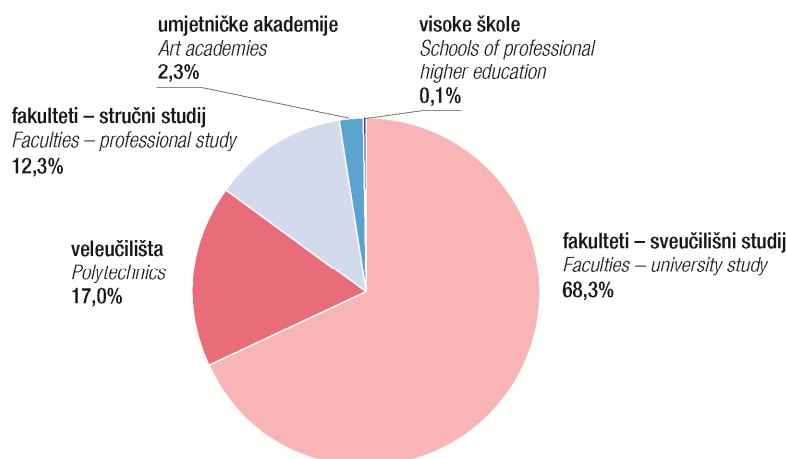
STUDENTS WHO COMPLETED UNIVERSITY OR PROFESSIONAL STUDY, BY NAME AND LOCATION OF INSTITUTION OF HIGHER EDUCATION, MODE OF STUDY AND BY SEX, 2023

(nastavak)
(continued)

	Ukupno Total			Način studiranja Mode of study		
	svega All	žene Women	muškarci Men	redoviti Full-time	izvanredni Part-time	
Sveučilišni odjel zdravstvenih studija, Split	200	167	33	97	103	University Department of Health Studies, Split
Sveučilište Sjever, Koprivnica	381	249	132	158	223	University North, Koprivnica
Sveučilište u Dubrovniku	180	92	88	115	65	University of Dubrovnik
Sveučilište u Puli – Pola	545	370	175	438	107	University of Pula – Pola
Sveučilišta u Rijeci	49	34	15	40	9	University of Rijeka
Sveučilište u Slavonskom Brodu	291	164	127	115	176	University of Slavonski Brod
Sveučilište Vern, Zagreb	8	5	3	8	-	VERN University, Zagreb
Sveučilište u Zadru	917	730	187	571	346	University of Zadar
Sveučilište u Zagrebu	118	30	88	118	-	University of Zagreb
Fakultet šumarstva i drvene tehnologije, Zagreb	135	49	86	135	-	Faculty of Forestry and Wood Technology, Zagreb
Tehnički fakultet, Rijeka	333	66	267	315	18	Faculty of Engineering, Rijeka
Tekstilno-tehnološki fakultet, Zagreb	91	80	11	91	-	Faculty of Textile Technology, Zagreb
Učiteljski fakultet, Rijeka	113	112	1	61	52	Faculty of Teacher Education, Rijeka
Učiteljski fakultet, Zagreb	619	611	8	382	237	Faculty of Teacher Education, Zagreb
Veterinarski fakultet, Zagreb	73	57	16	73	-	Faculty of Veterinary Medicine, Zagreb
Umjetničke akademije	740	509	231	688	52	Art academies
Akademija dramske umjetnosti, Zagreb	114	65	49	114	-	Academy of Dramatic Arts, Zagreb
Akademija likovnih umjetnosti, Zagreb	124	91	33	124	-	Academy of Fine Arts, Zagreb
Akademija primijenjenih umjetnosti, Rijeka	100	83	17	100	-	Academy of Applied Arts, Rijeka
Akademija za umjetnost i kulturu, Osijek	191	147	44	139	52	Academy of Arts and Culture, Osijek
Muzička akademija, Zagreb	90	44	46	90	-	Academy of Music, Zagreb
Umjetnička akademija u Splitu, Split	121	79	42	121	-	Art Academy in Split, Split

G-6. STUDENTI KOJI SU ZAVRŠILI SVEUČILIŠNI ILI STRUČNI STUDIJ NA VISOKIM UČILIŠTIMA PREMA SKUPINAMA VISOKIH UČILIŠTA U 2023.

STUDENTS WHO COMPLETED UNIVERSITY OR PROFESSIONAL STUDY AT INSTITUTIONS OF HIGHER EDUCATION, BY GROUPS OF INSTITUTIONS OF HIGHER EDUCATION, 2023



1.3. STUDENTI KOJI SU ZAVRŠILI SVEUČILIŠNI ILI STRUČNI STUDIJ PREMA PRAVNOM STATUSU VISOKIH UČILIŠTA, VRSTI I NAZIVU VISOKOG UČILIŠTA TE NAČINU STUDIRANJA I SPOLU U 2023.

STUDENTS WHO COMPLETED UNIVERSITY OR PROFESSIONAL STUDY, BY LEGAL STATUS OF INSTITUTIONS OF HIGHER EDUCATION, TYPE AND NAME OF INSTITUTION OF HIGHER EDUCATION, MODE OF STUDY AND BY SEX, 2023

	Ukupno <i>Total</i>			Način studiranja <i>Mode of study</i>			
	svega <i>All</i>	žene <i>Women</i>	muškarci <i>Men</i>	redoviti <i>Full-time</i>		izvanredni <i>Part-time</i>	
				svega <i>All</i>	studentice <i>Female students</i>	svega <i>All</i>	studentice <i>Female students</i>
Visoka učilišta <i>Institutions of higher education</i>	31 580	19 438	12 142	22 831	14 034	8 749	5 404
Javna visoka učilišta <i>Public institutions of higher education</i>	27 918	17 426	10 492	20 990	12 994	6 928	4 432
Veleučilišta <i>Polytechnics</i>	3 312	1 694	1 618	1 584	741	1 728	953
Međimursko veleučilište u Čakovcu <i>Polytechnic of Međimurje in Čakovec</i>	123	78	45	59	37	64	41
Tehničko veleučilište u Zagrebu <i>Zagreb University of Applied Sciences</i>	814	127	687	501	73	313	54
Veleučilište "Lavoslav Ružička" u Vukovaru <i>Polytechnic "Lavoslav Ružička" in Vukovar</i>	185	111	74	85	58	100	53
Veleučilište "Marko Marulić" u Kninu <i>Polytechnic "Marko Marulić" in Knin</i>	63	47	16	26	18	37	29
Veleučilište "Nikola Tesla" u Gospiću <i>Polytechnic "Nikola Tesla" in Gospić</i>	48	29	19	7	7	41	22
Veleučilište u Karlovcu <i>Polytechnic in Karlovac</i>	319	139	180	190	77	129	62
Veleučilište kriminalistike i javne sigurnosti, Zagreb <i>University of Applied Sciences in Criminal Investigation and Public Security, Zagreb</i>	156	46	110	36	15	120	31
Veleučilište u Rijeci <i>Polytechnic in Rijeka</i>	287	127	160	140	61	147	66
Veleučilište u Šibeniku <i>Polytechnic in Šibenik</i>	176	115	61	107	70	69	45
Veleučilište u Virovitici <i>Polytechnic in Virovitica</i>	92	51	41	85	46	7	5
Zdravstveno veleučilište, Zagreb <i>University of Applied Health Studies in Zagreb</i>	1 049	824	225	348	279	701	545
Sveučilišta <i>Universities</i>	24 606	15 732	8 874	19 406	12 253	5 200	3 479
Sveučilište u Dubrovniku <i>University of Dubrovnik</i>	241	141	100	138	82	103	59
Stručni studij <i>Professional study</i>	61	49	12	23	16	38	33
Sveučilišni studij <i>University study</i>	180	92	88	115	66	65	26
Sveučilište u Osijeku <i>University of Osijek</i>	3 362	2 219	1 143	2 413	1 548	949	671
Fakulteti i odjeli <i>Faculties and departments</i>	3 171	2 072	1 099	2 274	1 439	897	633

1.3. STUDENTI KOJI SU ZAVRŠILI SVEUČILIŠNI ILI STRUČNI STUDIJ PREMA PRAVNOM STATUSU VISOKIH UČILIŠTA, VRSTI I NAZIVU VISOKOG UČILIŠTA TE NAČINU STUDIRANJA I SPOLU U 2023.

STUDENTS WHO COMPLETED UNIVERSITY OR PROFESSIONAL STUDY, BY LEGAL STATUS OF INSTITUTIONS OF HIGHER EDUCATION, TYPE AND NAME OF INSTITUTION OF HIGHER EDUCATION, MODE OF STUDY AND BY SEX, 2023

(nastavak)
(continued)

	Ukupno Total			Način studiranja Mode of study			
	svega All	žene Women	muškarci Men	redoviti Full-time		izvanredni Part-time	
				svega All	studentice Female students	svega All	studentice Female students
Stručni studij Professional study	350	205	145	154	72	196	133
Fakultet agrobiotehničkih znanosti, Osijek Faculty of Agrobiotechnical Sciences, Osijek	31	10	21	21	5	10	5
Fakultet elektrotehnike, računarstva i informacijskih tehnologija, Osijek Faculty of Electrical Engineering, Computer Science and Information Technology, Osijek	65	6	59	61	6	4	-
Fakultet turizma i ruralnog razvoja u Požegi, Požega Faculty of Tourism and Rural Development in Požega, Požega	107	83	24	47	41	60	42
Građevinski i arhitektonski fakultet, Osijek Faculty of Civil Engineering and Architecture, Osijek	25	8	17	6	2	19	6
Pravni fakultet, Osijek Faculty of Law, Osijek	122	98	24	19	18	103	80
Sveučilišni studij University study	2 821	1 867	954	2 120	1 367	701	500
Ekonomski fakultet, Osijek Faculty of Economics, Osijek	422	287	135	277	203	145	84
Fakultet agrobiotehničkih znanosti, Osijek Faculty of Agrobiotechnical Sciences, Osijek	230	113	117	156	76	74	37
Fakultet elektrotehnike, računarstva i informacijskih tehnologija, Osijek Faculty of Electrical Engineering, Computer Science and Information Technology, Osijek	329	81	248	322	81	7	-
Fakultet za dentalnu medicinu i zdravlje, Osijek Faculty of Dental Medicine and Health, Osijek	382	278	104	116	87	266	191
Fakultet za odgojne i obrazovne znanosti, Osijek Faculty of Educational Sciences, Osijek	183	180	3	90	87	93	93
Filozofski fakultet, Osijek Faculty of Humanities and Social Sciences, Osijek	325	253	72	325	253	-	-
Građevinski i arhitektonski fakultet, Osijek Faculty of Civil Engineering and Architecture, Osijek	150	98	52	148	96	2	2
Katolički bogoslovni fakultet, Đakovo Catholic Faculty of Theology, Đakovo	13	6	7	8	4	5	2
Kineziološki fakultet, Osijek Faculty of Kinesiology, Osijek	93	29	64	93	29	-	-
Medicinski fakultet, Osijek Faculty of Medicine, Osijek	96	68	28	92	64	4	4
Odjel za biologiju Sveučilišta u Osijeku Department of Biology of University of Osijek	69	47	22	69	47	-	-
Odjel za fiziku Sveučilišta u Osijeku Department of Physics of University of Osijek	15	9	6	15	9	-	-
Odjel za kemiju Sveučilišta u Osijeku Department of Chemistry of the University of Osijek	44	36	8	44	36	-	-
Fakultet primijenjene matematike i informatike, Osijek School of Applied Mathematics and Informatics, Osijek	114	75	39	114	75	-	-
Pravni fakultet, Osijek Faculty of Law, Osijek	210	183	27	105	96	105	87
Prehrambeno-tehnološki fakultet, Osijek Faculty of Food Technology, Osijek	146	124	22	146	124	-	-
Umjetničke akademije Art academies	191	147	44	139	109	52	38
Akademija za umjetnost i kulturu, Osijek Academy of Arts and Culture, Osijek	191	147	44	139	109	52	38

1.3. STUDENTI KOJI SU ZAVRŠILI SVEUČILIŠNI ILI STRUČNI STUDIJ PREMA PRAVNOM STATUSU VISOKIH UČILIŠTA, VRSTI I NAZIVU VISOKOG UČILIŠTA TE NAČINU STUDIRANJA I SPOLU U 2023.

STUDENTS WHO COMPLETED UNIVERSITY OR PROFESSIONAL STUDY, BY LEGAL STATUS OF INSTITUTIONS OF HIGHER EDUCATION, TYPE AND NAME OF INSTITUTION OF HIGHER EDUCATION, MODE OF STUDY AND BY SEX, 2023

(nastavak)
(continued)

	Ukupno Total			Način studiranja Mode of study			
	svega All	žene Women	muškarci Men	redoviti Full-time		izvanredni Part-time	
				svega All	studentice Female students	svega All	studentice Female students
Sveučilište u Puli – Pola <i>University of Pula – Pola</i>	623	431	192	492	335	131	96
Stručni studij <i>Professional study</i>	78	61	17	54	41	24	20
Sveučilište u Puli – Pola	78	61	17	54	41	24	20
Sveučilišni studij <i>University study</i>	545	370	175	438	294	107	76
Sveučilište u Puli – Pola	545	370	175	438	294	107	76
Sveučilište u Rijeci <i>University of Rijeka</i>	3 100	1 999	1 101	2 198	1 379	902	620
Fakulteti i odjeli <i>Faculties and departments</i>	3 000	1 916	1 084	2 098	1 296	902	620
Stručni studij <i>Professional study</i>	347	230	117	150	112	197	118
Fakultet zdravstvenih studija, Rijeka <i>Faculty of Health Studies, Rijeka</i>	194	144	50	97	80	97	64
Građevinski fakultet, Rijeka <i>Faculty of Civil Engineering, Rijeka</i>	54	18	36	17	8	37	10
Pravni fakultet, Rijeka <i>Faculty of Law, Rijeka</i>	73	63	10	23	22	50	41
Tehnički fakultet, Rijeka <i>Faculty of Engineering, Rijeka</i>	26	5	21	13	2	13	3
Sveučilišni studij <i>University study</i>	2 653	1 686	967	1 948	1 184	705	502
Ekonomski fakultet, Rijeka <i>Faculty of Economics, Rijeka</i>	420	318	102	269	205	151	113
Fakultet dentalne medicine, Rijeka <i>Faculty of Dental Medicine, Rijeka</i>	44	37	7	29	22	15	15
Fakultet za menadžment u turizmu i ugostiteljstvu, Opatija <i>Faculty of Tourism and Hospitality Management, Opatija</i>	451	323	128	166	122	285	201
Fakultet zdravstvenih studija, Rijeka <i>Faculty of Health Studies, Rijeka</i>	92	77	15	-	-	92	77
Filozofski fakultet, Rijeka <i>Faculty of Humanities and Social Sciences, Rijeka</i>	295	264	31	290	259	5	5
Građevinski fakultet, Rijeka <i>Faculty of Civil Engineering, Rijeka</i>	79	41	38	79	41	-	-
Medicinski fakultet, Rijeka <i>Faculty of Medicine, Rijeka</i>	178	115	63	178	115	-	-
Fakultet biotehnologije i razvoja lijekova, Rijeka <i>Faculty of Biotechnology and Drug Development, Rijeka</i>	89	76	13	89	76	-	-
Fakultet za fiziku Sveučilišta u Rijeci <i>Faculty of Physics of University of Rijeka</i>	20	11	9	20	11	-	-
Fakultet informatike i digitalnih tehnologija, Rijeka <i>Faculty of Informatics and Digital Technologies of University of Rijeka</i>	84	21	63	84	21	-	-
Fakultet za matematiku Sveučilišta u Rijeci <i>Faculty of Mathematics of University of Rijeka</i>	25	16	9	23	14	2	2

1.3. STUDENTI KOJI SU ZAVRŠILI SVEUČILIŠNI ILI STRUČNI STUDIJ PREMA PRAVNOM STATUSU VISOKIH UČILIŠTA, VRSTI I NAZIVU VISOKOG UČILIŠTA TE NAČINU STUDIRANJA I SPOLU U 2023.

STUDENTS WHO COMPLETED UNIVERSITY OR PROFESSIONAL STUDY, BY LEGAL STATUS OF INSTITUTIONS OF HIGHER EDUCATION, TYPE AND NAME OF INSTITUTION OF HIGHER EDUCATION, MODE OF STUDY AND BY SEX, 2023

(nastavak)
(continued)

	Ukupno Total			Način studiranja Mode of study			
	svega All	žene Women	muškarci Men	redoviti Full-time		izvanredni Part-time	
				svega All	studentice Female students	svega All	studentice Female students
Pomorski fakultet, Rijeka <i>Faculty of Maritime Studies, Rijeka</i>	279	94	185	217	73	62	21
Pravni fakultet, Rijeka <i>Faculty of Law, Rijeka</i>	102	81	21	88	70	14	11
Sveučilište u Rijeci <i>University of Rijeka</i>	49	34	15	40	31	9	3
Tehnički fakultet, Rijeka <i>Faculty of Engineering, Rijeka</i>	333	66	267	315	64	18	2
Učiteljski fakultet, Rijeka <i>Faculty of Teacher Education, Rijeka</i>	113	112	1	61	60	52	52
Umjetničke akademije <i>Art academies</i>	100	83	17	100	83	-	-
Akademija primijenjenih umjetnosti, Rijeka <i>Academy of Applied Arts, Rijeka</i>	100	83	17	100	83	-	-
Sveučilište Sjever, Koprivnica <i>University North, Koprivnica</i>	835	521	314	344	209	491	312
Stručni studij <i>Professional study</i>	454	272	182	186	116	268	156
Sveučilišni studij <i>University study</i>	381	249	132	158	93	223	156
Sveučilište u Slavanskom Brodu <i>University of Slavonski Brod</i>	502	303	199	210	116	292	187
Stručni studij <i>Professional study</i>	211	139	72	95	72	116	67
Sveučilišni studij <i>University study</i>	291	164	127	115	44	176	120
Sveučilište u Splitu <i>University of Split</i>	3 376	2 081	1 295	2 580	1 606	796	475
Fakulteti <i>Faculties</i>	3 255	2 002	1 253	2 459	1 527	796	475
Stručni studij <i>Professional study</i>	869	474	395	462	244	407	230
Ekonomski fakultet, Split <i>Faculty of Economics, Split</i>	152	116	36	102	82	50	34
Fakultet elektrotehnike, strojarstva i brodogradnje, Split <i>Faculty of Electrical Engineering, Mechanical Engineering and Naval Architecture, Split</i>	68	17	51	68	17	-	-
Fakultet građevinarstva, arhitekture i geodezije, Split <i>Faculty of Civil Engineering, Architecture and Geodesy, Split</i>	24	7	17	24	7	-	-
Kemijsko-tehnološki fakultet, Split <i>Faculty of Chemistry and Technology, Split</i>	3	3	-	3	3	-	-

1.3. STUDENTI KOJI SU ZAVRŠILI SVEUČILIŠNI ILI STRUČNI STUDIJ PREMA PRAVNOM STATUSU VISOKIH UČILIŠTA, VRSTI I NAZIVU VISOKOG UČILIŠTA TE NAČINU STUDIRANJA I SPOLU U 2023.

STUDENTS WHO COMPLETED UNIVERSITY OR PROFESSIONAL STUDY, BY LEGAL STATUS OF INSTITUTIONS OF HIGHER EDUCATION, TYPE AND NAME OF INSTITUTION OF HIGHER EDUCATION, MODE OF STUDY AND BY SEX, 2023

(nastavak)
(continued)

	Ukupno Total			Način studiranja Mode of study			
	svega All	žene Women	muškarci Men	redoviti Full-time		izvanredni Part-time	
				svega All	studentice Female students	svega All	studentice Female students
Kineziološki fakultet, Split <i>Faculty of Kinesiology, Split</i>	98	37	61	-	-	98	37
Pravni fakultet, Split <i>Faculty of Law, Split</i>	146	122	24	40	37	106	85
Sveučilište u Splitu – Sveučilišni odjel za stručne studije <i>University of Split – University Department of Professional Studies</i>	378	172	206	225	98	153	74
Sveučilišni studij <i>University study</i>	2 386	1 528	858	1 997	1 283	389	245
Ekonomski fakultet, Split <i>Faculty of Economics, Split</i>	286	209	77	208	158	78	51
Fakultet elektrotehnike, strojarstva i brodogradnje, Split <i>Faculty of Electrical Engineering, Mechanical Engineering and Naval Architecture, Split</i>	373	129	244	368	128	5	1
Fakultet građevinarstva, arhitekture i geodezije, Split <i>Faculty of Civil Engineering, Architecture and Geodesy, Split</i>	196	116	80	196	116	-	-
Filozofski fakultet, Split <i>Faculty of Humanities and Social Sciences, Split</i>	330	288	42	284	243	46	45
Katolički bogoslovni fakultet, Split <i>Catholic Faculty of Theology, Split</i>	30	18	12	30	18	-	-
Kemijско-tehnološki fakultet, Split <i>Faculty of Chemistry and Technology, Split</i>	110	96	14	110	96	-	-
Kineziološki fakultet, Split <i>Faculty of Kinesiology, Split</i>	86	34	52	86	34	-	-
Medicinski fakultet, Split <i>Faculty of Medicine, Split</i>	167	122	45	167	122	-	-
Pomorski fakultet, Split <i>Faculty of Maritime Studies, Split</i>	195	59	136	109	45	86	14
Pravni fakultet, Split <i>Faculty of Law, Split</i>	113	77	36	42	27	71	50
Prirodoslovno-matematički fakultet, Split <i>Faculty of Science, Split</i>	207	154	53	207	154	-	-
Sveučilišni odjel za forenzične znanosti, Split <i>University Department of Forensic Sciences, Split</i>	51	28	23	51	28	-	-
Sveučilišni odjel za studije mora, Split <i>University Department for Maritime Studies, Split</i>	42	31	11	42	31	-	-
Sveučilišni odjel zdravstvenih studija, Split <i>University Department of Health Studies, Split</i>	200	167	33	97	83	103	84
Umjetničke akademije <i>Art academies</i>	121	79	42	121	79	-	-
Umjetnička akademija, Split <i>Art Academy, Split</i>	121	79	42	121	79	-	-
Sveučilište u Zadru <i>University of Zadar</i>	923	732	191	574	480	349	252
Stručni studij <i>Professional study</i>	6	2	4	3	-	3	2
Sveučilišni studij <i>University study</i>	917	730	187	571	480	346	250

1.3. STUDENTI KOJI SU ZAVRŠILI SVEUČILIŠNI ILI STRUČNI STUDIJ PREMA PRAVNOM STATUSU VISOKIH UČILIŠTA, VRSTI I NAZIVU VISOKOG UČILIŠTA TE NAČINU STUDIRANJA I SPOLU U 2023.

STUDENTS WHO COMPLETED UNIVERSITY OR PROFESSIONAL STUDY, BY LEGAL STATUS OF INSTITUTIONS OF HIGHER EDUCATION, TYPE AND NAME OF INSTITUTION OF HIGHER EDUCATION, MODE OF STUDY AND BY SEX, 2023

(nastavak)
(continued)

	Ukupno Total			Način studiranja Mode of study			
	svega All	žene Women	muškarci Men	redoviti Full-time		izvanredni Part-time	
				svega All	studentice Female students	svega All	studentice Female students
Sveučilište u Zagrebu <i>University of Zagreb</i>	11 644	7 305	4 339	10 457	6 498	1 187	807
Fakulteti <i>Faculties</i>	11 316	7 105	4 211	10 129	6 298	1 187	807
Stručni studij <i>Professional study</i>	752	491	261	418	295	334	196
Ekonomski fakultet, Zagreb <i>Faculty of Economics and Business, Zagreb</i>	415	291	124	258	189	157	102
Fakultet organizacije i informatike, Varaždin <i>Faculty of Organisation and Informatics, Varaždin</i>	65	24	41	22	10	43	14
Kineziološki fakultet, Zagreb <i>Faculty of Kinesiology, Zagreb</i>	89	24	65	28	9	61	15
Pravni fakultet, Zagreb <i>Faculty of Law, Zagreb</i>	163	140	23	90	75	73	65
Fakultet šumarstva i drvne tehnologije, Zagreb <i>Faculty of Forestry and Wood Technology, Zagreb</i>	16	8	8	16	8	-	-
Tekstilno-tehnološki fakultet, Zagreb <i>Faculty of Textile Technology, Zagreb</i>	4	4	-	4	4	-	-
Sveučilišni studij <i>University study</i>	10 564	6 614	3 950	9 711	6 003	853	611
Agronomski fakultet, Zagreb <i>Faculty of Agriculture, Zagreb</i>	392	253	139	392	253	-	-
Arhitektonski fakultet, Zagreb <i>Faculty of Architecture, Zagreb</i>	314	218	96	314	218	-	-
Edukacijsko-rehabilitacijski fakultet, Zagreb <i>Faculty of Education and Rehabilitation Sciences, Zagreb</i>	330	318	12	319	307	11	11
Ekonomski fakultet, Zagreb <i>Faculty of Economics and Business, Zagreb</i>	630	407	223	398	271	232	136
Fakultet elektrotehnike i računarstva, Zagreb <i>Faculty of Electrical Engineering and Computing, Zagreb</i>	1 043	265	778	1 043	265	-	-
Fakultet filozofije i religijskih znanosti, Zagreb <i>Faculty of Philosophy and Religious Studies, Zagreb</i>	17	13	4	13	11	4	2
Fakultet kemijskog inženjerstva i tehnologije, Zagreb <i>Faculty of Chemical Engineering and Technology, Zagreb</i>	285	222	63	285	222	-	-
Fakultet organizacije i informatike, Varaždin <i>Faculty of Organisation and Informatics, Varaždin</i>	421	196	225	360	179	61	17
Fakultet političkih znanosti, Zagreb <i>Faculty of Political Sciences, Zagreb</i>	377	266	111	372	263	5	3
Fakultet prometnih znanosti, Zagreb <i>Faculty of Transport and Traffic Sciences, Zagreb</i>	226	55	171	132	26	94	29
Fakultet strojarstva i brodogradnje, Zagreb <i>Faculty of Mechanical Engineering and Naval Architecture, Zagreb</i>	534	110	424	534	110	-	-
Farmaceutsko-biokemijski fakultet, Zagreb <i>Faculty of Pharmacy and Biochemistry, Zagreb</i>	131	107	24	131	107	-	-
Filozofski fakultet, Zagreb <i>Faculty of Humanities and Social Sciences, Zagreb</i>	1 392	1 061	331	1 358	1 030	34	31

1.3. STUDENTI KOJI SU ZAVRŠILI SVEUČILIŠNI ILI STRUČNI STUDIJ PREMA PRAVNOM STATUSU VISOKIH UČILIŠTA, VRSTI I NAZIVU VISOKOG UČILIŠTA TE NAČINU STUDIRANJA I SPOLU U 2023.

STUDENTS WHO COMPLETED UNIVERSITY OR PROFESSIONAL STUDY, BY LEGAL STATUS OF INSTITUTIONS OF HIGHER EDUCATION, TYPE AND NAME OF INSTITUTION OF HIGHER EDUCATION, MODE OF STUDY AND BY SEX, 2023

(nastavak)
(continued)

	Ukupno Total			Način studiranja Mode of study			
	svega All	žene Women	muškarci Men	redoviti Full-time		izvanredni Part-time	
				svega All	studentice Female students	svega All	studentice Female students
Geodetski fakultet, Zagreb <i>Faculty of Geodesy, Zagreb</i>	110	55	55	110	55	-	-
Geotehnički fakultet, Varaždin <i>Faculty of Geotechnical Engineering, Varaždin</i>	35	22	13	35	22	-	-
Građevinski fakultet, Zagreb <i>Faculty of Civil Engineering, Zagreb</i>	306	157	149	306	157	-	-
Grafički fakultet, Zagreb <i>Faculty of Graphic Arts, Zagreb</i>	225	154	71	225	154	-	-
Hrvatski studiji, Zagreb <i>Faculty of Croatian Studies, Zagreb</i>	380	297	83	380	297	-	-
Katolički bogoslovni fakultet, Zagreb <i>Catholic Faculty of Theology, Zagreb</i>	78	34	44	78	34	-	-
Kineziološki fakultet, Zagreb <i>Faculty of Kinesiology, Zagreb</i>	113	41	72	113	41	-	-
Medicinski fakultet, Zagreb <i>Faculty of Medicine, Zagreb</i>	379	249	130	348	219	31	30
Metalurški fakultet, Sisak <i>Faculty of Metallurgy, Sisak</i>	30	21	9	19	14	11	7
Pravni fakultet, Zagreb <i>Faculty of Law, Zagreb</i>	464	378	86	331	270	133	108
Prehrambeno-biotehnološki fakultet, Zagreb <i>Faculty of Food Technology and Biotechnology, Zagreb</i>	313	281	32	313	281	-	-
Prirodoslovno-matematički fakultet, Zagreb <i>Faculty of Science, Zagreb</i>	807	486	321	807	486	-	-
Rudarsko-geološko-naftni fakultet, Zagreb <i>Faculty of Mining, Geology and Petroleum Engineering, Zagreb</i>	103	52	51	103	52	-	-
Stomatološki fakultet, Zagreb <i>Faculty of Dental Medicine, Zagreb</i>	87	65	22	87	65	-	-
Sveučilište u Zagrebu <i>University of Zagreb</i>	118	30	88	118	30	-	-
Fakultet šumarstva i drvne tehnologije, Zagreb <i>Faculty of Forestry and Wood Technology, Zagreb</i>	135	49	86	135	49	-	-
Tekstilno-tehnoški fakultet, Zagreb <i>Faculty of Textile Technology, Zagreb</i>	91	80	11	91	80	-	-
Sveučilišni centar za protestantsku teologiju Matija Vlačić Ilirik, Zagreb <i>University Center for Protestant Theology Matthias Flacius Illyricus, Zagreb</i>	6	4	2	6	4	-	-
Učiteljski fakultet, Zagreb <i>Faculty of Teacher Education, Zagreb</i>	619	611	8	382	374	237	237
Veterinarski fakultet, Zagreb <i>Faculty of Veterinary Medicine, Zagreb</i>	73	57	16	73	57	-	-
Umjetničke akademije <i>Art academies</i>	328	200	128	328	200	-	-
Akademija dramske umjetnosti, Zagreb <i>Academy of Dramatic Arts, Zagreb</i>	114	65	49	114	65	-	-
Akademija likovnih umjetnosti, Zagreb <i>Academy of Fine Arts, Zagreb</i>	124	91	33	124	91	-	-
Muzička akademija, Zagreb <i>Academy of Music, Zagreb</i>	90	44	46	90	44	-	-

1.3. STUDENTI KOJI SU ZAVRŠILI SVEUČILIŠNI ILI STRUČNI STUDIJ PREMA PRAVNOM STATUSU VISOKIH UČILIŠTA, VRSTI I NAZIVU VISOKOG UČILIŠTA TE NAČINU STUDIRANJA I SPOLU U 2023.

STUDENTS WHO COMPLETED UNIVERSITY OR PROFESSIONAL STUDY, BY LEGAL STATUS OF INSTITUTIONS OF HIGHER EDUCATION, TYPE AND NAME OF INSTITUTION OF HIGHER EDUCATION, MODE OF STUDY AND BY SEX, 2023

(nastavak)
(continued)

	Ukupno Total			Način studiranja Mode of study			
	svega All	žene Women	muškarci Men	redoviti Full-time		izvanredni Part-time	
				svega All	studentice Female students	svega All	studentice Female students
Privatna visoka učilišta <i>Private institutions of higher education</i>	3 662	2 012	1 650	1 841	1 040	1 821	972
Visoke škole <i>Schools of professional higher education</i>	1	-	1	1	-	-	-
Adventističko teološko visoko učilište u Maruševcu <i>Adriatic Union College, Maruševac</i>	1	-	1	1	-	-	-
Veleučilišta <i>Polytechnics</i>	2 051	1 055	996	809	417	1 242	638
Effectus veleučilište, Zagreb <i>Effectus University, Zagreb</i>	100	72	28	39	25	61	47
Evangeosko teološko veleučilište, Osijek <i>Evangelical Theological Seminary, Osijek</i>	10	7	3	1	1	9	6
Istarsko veleučilište – Università Istriana di scienze applicate, Pula – Pola <i>Istrian University of Applied Sciences, Pula – Pola</i>	15	2	13	4	-	11	2
Poslovno veleučilište, Zagreb <i>Zagreb School of Business, Zagreb</i>	101	55	46	15	9	86	46
RIT Croatia, Dubrovnik <i>Rochester Institute of Technology Croatia, Dubrovnik</i>	168	79	89	168	79	-	-
Veleučilište RRiF, Zagreb <i>University of Applied sciences RRiF, Zagreb</i>	26	20	6	5	4	21	16
Veleučilište Arca, Split <i>Arca University of Applied Sciences, Split</i>	21	5	16	4	1	17	4
Veleučilište Aspira, Split <i>Aspira University of Applied Sciences, Split</i>	118	61	57	39	20	79	41
Veleučilište Baltazar, Zaprešić <i>University of Applied Sciences Baltazar, Zaprešić</i>	433	271	162	73	48	360	223
Veleučilište u Bjelovaru <i>Bjelovar University of Applied Sciences</i>	143	96	47	40	21	103	75
Veleučilište Edward Bernays, Zagreb <i>Edward Bernays University of Applied Sciences, Zagreb</i>	90	61	29	67	45	23	16
Veleučilište Ivanić-Grad <i>University Ivanić-Grad</i>	39	26	13	14	9	25	17
Veleučilište u Križevcima <i>Križevci University of Applied Sciences</i>	53	30	23	27	14	26	16
Veleučilište Hrvatsko zagorje, Krapina <i>Poytechnic Hrvatsko Zagorje in Krapina</i>	48	21	27	32	16	16	5
Veleučilište Par, Rijeka <i>University of Applied Sciences Par, Rijeka</i>	42	23	19	36	21	6	2
Veleučilište studija sigurnosti, Zagreb <i>University of Applied Sciences in Security and Safety, Zagreb</i>	45	12	33	-	-	45	12
Veleučilište suvremenih informacijskih tehnologija, Zagreb <i>College for Information Technologies – VSITE, Zagreb</i>	63	10	53	11	2	52	8
Veleučilište u Velikoj Gorici <i>Polytechnic in Velika Gorica</i>	350	123	227	81	33	269	90
Zagrebačka škola ekonomije i managementa, Zagreb <i>Zagreb School of Economics and Management, Zagreb</i>	186	81	105	153	69	33	12

1.3. STUDENTI KOJI SU ZAVRŠILI SVEUČILIŠNI ILI STRUČNI STUDIJ PREMA PRAVNOM STATUSU VISOKIH UČILIŠTA, VRSTI I NAZIVU VISOKOG UČILIŠTA TE NAČINU STUDIRANJA I SPOLU U 2023.

STUDENTS WHO COMPLETED UNIVERSITY OR PROFESSIONAL STUDY, BY LEGAL STATUS OF INSTITUTIONS OF HIGHER EDUCATION, TYPE AND NAME OF INSTITUTION OF HIGHER EDUCATION, MODE OF STUDY AND BY SEX, 2023

(nastavak)
(continued)

	Ukupno Total			Način studiranja Mode of study			
	svega All	žene Women	muškarci Men	redoviti Full-time		izvanredni Part-time	
				svega All	studentice Female students	svega All	studentice Female students
Institut <i>Institute</i>	22	2	20	21	2	1	-
Filozofsko-teološki institut Družbe Isusove, Zagreb <i>Institute of Philosophy of the Society of Jesus, Zagreb</i>	22	2	20	21	2	1	-
Sveučilišta <i>Universities</i>	1 588	955	633	1 010	621	578	334
Hrvatsko katoličko sveučilište, Zagreb <i>Croatian Catholic University, Zagreb</i>	378	319	59	301	249	77	70
Sveučilišni studij <i>University study</i>	378	319	59	301	249	77	70
Libertas međunarodno sveučilište, Zagreb <i>Libertas International University, Zagreb</i>	730	408	322	396	206	334	202
Stručni studij <i>Professional study</i>	302	151	151	154	69	148	82
Sveučilišni studij <i>University study</i>	428	257	171	242	137	186	120
Sveučilište Algebra, Zagreb <i>Algebra University, Zagreb</i>	186	66	120	84	39	102	27
Stručni studij <i>Professional study</i>	186	66	120	84	39	102	27
Sveučilište Vern, Zagreb <i>VERN University, Zagreb</i>	294	162	132	229	127	65	35
Stručni studij <i>Professional study</i>	286	157	129	221	122	65	35
Sveučilišni studij <i>University study</i>	8	5	3	8	5	-	-

1.4. STUDENTI KOJI SU ZAVRŠILI SVEUČILIŠNI ILI STRUČNI STUDIJ PREMA VRSTI STUDIJA, SPOLU I GODINAMA ŽIVOTA U 2023.
STUDENTS WHO COMPLETED UNIVERSITY OR PROFESSIONAL STUDY, BY TYPE OF STUDY, SEX AND AGE, 2023

Godine života Age	Ukupno Total			Vrsta studija Type of study				
	svoga All	žene Women	muškarci Men	stručni prijediplomski studij Professional undergraduate study	sveučilišni prijediplomski studij University undergraduate study	stručni diplomski studij Professional graduate study	sveučilišni diplomski studij University graduate study	sveučilišni integrirani prijediplomski i diplomski studij University integrated undergraduate and graduate study
Ukupno Total	31 580	19 438	12 142	6 668	9 879	2 598	9 472	2 963
20	2	1	1	1	1	-	-	-
21	1 055	706	349	250	805	-	-	-
22	4 350	2 838	1 512	1 109	3 237	1	-	3
23	4 423	2 756	1 667	1 338	2 465	67	430	123
24	5 143	3 136	2 007	875	1 353	290	1 976	649
25	5 049	3 144	1 905	618	725	397	2 377	932
26	3 296	1 987	1 309	448	383	326	1 630	509
27	1 998	1 158	840	316	244	218	925	295
28	1 150	655	495	220	125	148	496	161
29	794	465	329	187	101	115	318	73
30	587	335	252	160	59	95	230	43
31	452	272	180	126	51	84	149	42
32	365	211	154	96	41	86	112	30
33	327	191	136	102	29	86	88	22
34	256	154	102	76	27	56	80	17
35	249	136	113	74	19	77	68	11
36	215	112	103	70	18	51	67	9
37	206	123	83	72	19	47	63	5
38	192	120	72	59	26	53	48	6
39	172	113	59	57	18	43	48	6
40	146	78	68	51	16	44	30	5
41	140	80	60	47	14	34	45	-
42	132	80	52	43	13	35	37	4
43	115	73	42	44	11	24	35	1
44	138	96	42	37	15	37	44	5
45	115	68	47	28	14	36	33	4
46	76	54	22	29	9	15	22	1
47	79	57	22	27	4	24	22	2
48	70	44	26	28	8	20	14	-
49	82	57	25	22	13	26	20	1
50 – 54	158	108	50	45	15	45	50	3
55 – 59	40	25	15	12	-	15	12	1
60 – 64	7	5	2	1	1	3	2	-
65 i više 65 and over	1	-	1	-	-	-	1	-

1.5. STUDENTI KOJI SU ZAVRŠILI SVEUČILIŠNI ILI STRUČNI STUDIJ PREMA SKUPINAMA VISOKIH UČILIŠTA, GODINAMA ŽIVOTA I SPOLU U 2023.
STUDENTS WHO COMPLETED UNIVERSITY OR PROFESSIONAL STUDY, BY GROUPS OF INSTITUTIONS OF HIGHER EDUCATION, AGE AND BY SEX, 2023

		Ukupno Total	Dobne skupine Age groups							40 i više 40 and over
			21 i manje 21 and under	22 – 24	25 – 27	28 – 30	31 – 33	34 – 36	37 – 39	
Visoka učilišta <i>Institutions of higher education</i>	ukupno Total	31 580	1 057	13 916	10 343	2 531	1 144	720	570	1 299
	žene Women	19 438	707	8 730	6 289	1 455	674	402	356	825
	muškarci Men	12 142	350	5 186	4 054	1 076	470	318	214	474
Visoke škole <i>Schools of professional higher education</i>	ukupno Total	1	-	1	-	-	-	-	-	-
	žene Women	-	-	-	-	-	-	-	-	-
	muškarci Men	1	-	1	-	-	-	-	-	-
Veleučilišta <i>Polytechnics</i>	ukupno Total	5 363	143	2 052	1 269	543	365	264	218	509
	žene Women	2 749	83	1 096	632	262	177	109	115	275
	muškarci Men	2 614	60	956	637	281	188	155	103	234
Fakulteti <i>Faculties</i>	ukupno Total	25 476	898	11 528	8 811	1 921	759	440	346	773
	žene Women	16 180	611	7 383	5 487	1 153	484	284	238	540
	muškarci Men	9 296	287	4 145	3 324	768	275	156	108	233
Stručni studij <i>Professional study</i>	ukupno Total	3 902	108	1 627	1 054	382	215	140	113	263
	žene Women	2 297	76	1 012	577	190	124	76	77	165
	muškarci Men	1 605	32	615	477	192	91	64	36	98
Sveučilišni studij <i>University study</i>	ukupno Total	21 574	790	9 901	7 757	1 539	544	300	233	510
	žene Women	13 883	535	6 371	4 910	963	360	208	161	375
	muškarci Men	7 691	255	3 530	2 847	576	184	92	72	135
Umjetničke akademije <i>Art academies</i>	ukupno Total	740	16	335	263	67	20	16	6	17
	žene Women	509	13	251	170	40	13	9	3	10
	muškarci Men	231	3	84	93	27	7	7	3	7

1.6. STUDENTI KOJI SU ZAVRŠILI SVEUČILIŠNI ILI STRUČNI STUDIJ PREMA SKUPINAMA VISOKIH UČILIŠTA, VRSTI STUDIJA I SPOLU U 2023.

STUDENTS WHO COMPLETED UNIVERSITY OR PROFESSIONAL STUDY, BY GROUPS OF INSTITUTIONS OF HIGHER EDUCATION, TYPE OF STUDY AND BY SEX, 2023

	Ukupno Total	Visoke škole Schools of professional higher education	Veleučilišta Polytechnics	Fakulteti Faculties			Umjetničke akademije Art academies
				svega All	stručni studij Professional study	sveučilišni studij University study	
Visoka učilišta – ukupno <i>Institutions of higher education – total</i>	31 580	1	5 363	25 476	3 902	21 574	740
žene/ Women	19 438	-	2 749	16 180	2 297	13 883	509
Prema predbolonjskom programu <i>According to pre-Bologna programme</i>	22	-	-	22	-	22	-
žene/ Women	2	-	-	2	-	2	-
Dodiplomski sveučilišni studij <i>Undergraduate university study</i>	22	-	-	22	-	22	-
žene/ Women	2	-	-	2	-	2	-
Prema bolonjskom programu <i>According to Bologna programme</i>	31 558	1	5 363	25 454	3 902	21 552	740
žene/ Women	19 436	-	2 749	16 178	2 297	13 881	509
Stručni prijediplomski studij <i>Professional undergraduate study</i>	6 668	1	3 841	2 826	2 826	-	-
žene/ Women	3 627	-	2 013	1 614	1 614	-	-
Stručni diplomski studij <i>Professional graduate study</i>	2 598	-	1 522	1 076	1 076	-	-
žene/ Women	1 419	-	736	683	683	-	-
Sveučilišni prijediplomski studij <i>University undergraduate study</i>	9 879	-	-	9 556	-	9 556	323
žene/ Women	6 295	-	-	6 055	-	6 055	240
Sveučilišni diplomski studij <i>University graduate study</i>	9 472	-	-	9 161	-	9 161	311
žene/ Women	6 073	-	-	5 860	-	5 860	213
Sveučilišni integrirani prijediplomski i diplomski studij <i>University integrated undergraduate and graduate study</i>	2 941	-	-	2 835	-	2 835	106
žene/ Women	2 022	-	-	1 966	-	1 966	56

1.7. STUDENTI KOJI SU ZAVRŠILI SVEUČILIŠNI ILI STRUČNI STUDIJ PREMA SKUPINAMA VISOKIH UČILIŠTA, VRSTI STUDIJA, NAČINU STUDIRANJA I SPOLU U 2023.
STUDENTS WHO COMPLETED UNIVERSITY PROFESSIONAL STUDY, BY GROUPS OF INSTITUTIONS OF HIGHER EDUCATION, TYPE OF STUDY, MODE OF STUDY AND BY SEX, 2023

	Ukupno Total			Način studiranja Mode of study			
	svega All	žene Women	muškarci Men	redoviti Full-time		izvanredni Part-time	
				svega All	žene Women	svega All	žene Women
Visoka učilišta <i>Institutions of higher education</i>	31 580	19 438	12 142	22 831	14 034	8 749	5 404
Prema predbolonjskom programu <i>According to pre-Bologna programme</i>	22	2	20	21	2	1	-
Dodiplomski sveučilišni studij <i>Undergraduate university study</i>	22	2	20	21	2	1	-
Prema bolonjskom programu <i>According to Bologna programme</i>	31 558	19 436	12 122	22 810	14 032	8 748	5 404
Stručni kratki studij <i>Short professional study</i>	-	-	-	-	-	-	-
Stručni prijediplomski studij <i>Professional undergraduate study</i>	6 668	3 627	3 041	3 401	1 782	3 267	1 845
Stručni diplomski studij <i>Professional graduate study</i>	2 598	1 419	1 179	997	574	1 601	845
Sveučilišni prijediplomski studij <i>University undergraduate study</i>	9 879	6 295	3 584	8 347	5 269	1 532	1 026
Sveučilišni diplomski studij <i>University graduate study</i>	9 472	6 073	3 399	7 591	4 688	1 881	1 385
Sveučilišni integrirani prijediplomski i diplomski studij <i>University integrated undergraduate and graduate study</i>	2 941	2 022	919	2 474	1 719	467	303
Visoke škole <i>Schools of professional higher education</i>	1	-	1	1	-	-	-
Prema bolonjskom programu <i>According to Bologna programme</i>	1	-	1	1	-	-	-
Stručni prijediplomski studij <i>Professional undergraduate study</i>	1	-	1	1	-	-	-
Veleučilišta <i>Polytechnics</i>	5 363	2 749	2 614	2 393	1 158	2 970	1 591
Prema bolonjskom programu <i>According to Bologna programme</i>	5 363	2 749	2 614	2 393	1 158	2 970	1 591
Stručni prijediplomski studij <i>Professional undergraduate study</i>	3 841	2 013	1 828	1 867	893	1 974	1 120
Stručni diplomski studij <i>Professional graduate study</i>	1 522	736	786	526	265	996	471

1.7. STUDENTI KOJI SU ZAVRŠILI SVEUČILIŠNI ILI STRUČNI STUDIJ PREMA SKUPINAMA VISOKIH UČILIŠTA, VRSTI STUDIJA, NAČINU STUDIRANJA I SPOLU U 2023.
STUDENTS WHO COMPLETED UNIVERSITY PROFESSIONAL STUDY, BY GROUPS OF INSTITUTIONS OF HIGHER EDUCATION, TYPE OF STUDY, MODE OF STUDY AND BY SEX, 2023

(nastavak)
 (continued)

	Ukupno Total			Način studiranja Mode of study			
	svega All	žene Women	muškarci Men	redoviti Full-time		izvanredni Part-time	
				svega All	žene Women	svega All	žene Women
Fakulteti Faculties	25 476	16 180	9 296	19 749	12 405	5 727	3 775
Prema predbolonjskom programu According to pre-Bologna programme	22	2	20	21	2	1	-
Dodiplomski sveučilišni studij Undergraduate university study	22	2	20	21	2	1	-
Prema bolonjskom programu According to Bologna programme	25 454	16 178	9 276	19 728	12 403	5 726	3 775
Stručni prijediplomski studij Professional undergraduate study	2 826	1 614	1 212	1 533	889	1 293	725
Stručni diplomski studij Professional graduate study	1 076	683	393	471	309	605	374
Sveučilišni prijediplomski studij University undergraduate study	9 556	6 055	3 501	8 049	5 050	1 507	1 005
Sveučilišni diplomski studij University graduate study	9 161	5 860	3 301	7 307	4 492	1 854	1 368
Sveučilišni integrirani prijediplomski i diplomski studij University integrated undergraduate and graduate study	2 835	1 966	869	2 368	1 663	467	303
Stručni studij Professional study	3 902	2 297	1 605	2 004	1 198	1 898	1 099
Prema bolonjskom programu According to Bologna programme	3 902	2 297	1 605	2 004	1 198	1 898	1 099
Stručni prijediplomski studij Professional undergraduate study	2 826	1 614	1 212	1 533	889	1 293	725
Stručni diplomski studij Professional graduate study	1 076	683	393	471	309	605	374
Sveučilišni studij University study	21 574	13 883	7 691	17 745	11 207	3 829	2 676
Prema predbolonjskom programu According to pre-Bologna programme	22	2	20	21	2	1	-
Dodiplomski sveučilišni studij Undergraduate university study	22	2	20	21	2	1	-

1.7. STUDENTI KOJI SU ZAVRŠILI SVEUČILIŠNI ILI STRUČNI STUDIJ PREMA SKUPINAMA VISOKIH UČILIŠTA, VRSTI STUDIJA, NAČINU STUDIRANJA I SPOLU U 2023.
STUDENTS WHO COMPLETED UNIVERSITY PROFESSIONAL STUDY, BY GROUPS OF INSTITUTIONS OF HIGHER EDUCATION, TYPE OF STUDY, MODE OF STUDY AND BY SEX, 2023

(nastavak)
(continued)

	Ukupno <i>Total</i>			Način studiranja <i>Mode of study</i>			
	svega <i>All</i>	žene <i>Women</i>	muškarci <i>Men</i>	redoviti <i>Full-time</i>		izvanredni <i>Part-time</i>	
				svega <i>All</i>	žene <i>Women</i>	svega <i>All</i>	žene <i>Women</i>
Prema bolonjskom programu <i>According to Bologna programme</i>	21 552	13 881	7 671	17 724	11 205	3 828	2 676
Sveučilišni prijediplomski studij <i>University undergraduate study</i>	9 556	6 055	3 501	8 049	5 050	1 507	1 005
Sveučilišni diplomski studij <i>University graduate study</i>	9 161	5 860	3 301	7 307	4 492	1 854	1 368
Sveučilišni integrirani prijediplomski i diplomski studij <i>University integrated undergraduate and graduate study</i>	2 835	1 966	869	2 368	1 663	467	303
Umjetničke akademije <i>Art academies</i>	740	509	231	688	471	52	38
Prema bolonjskom programu <i>According to Bologna programme</i>	740	509	231	688	471	52	38
Sveučilišni prijediplomski studij <i>University undergraduate study</i>	323	240	83	298	219	25	21
Sveučilišni diplomski studij <i>University graduate study</i>	311	213	98	284	196	27	17
Sveučilišni integrirani prijediplomski i diplomski studij <i>University integrated undergraduate and graduate study</i>	106	56	50	106	56	-	-

1.8. STUDENTI KOJI SU ZAVRŠILI SVEUČILIŠNI ILI STRUČNI STUDIJ PREMA ŽUPANIJI I GRADU/OPĆINI PREBIVALIŠTA, SKUPINAMA VISOKIH UČILIŠTA TE NAČINU STUDIRANJA I SPOLU U 2023.

STUDENTS WHO COMPLETED UNIVERSITY OR PROFESSIONAL STUDY, BY COUNTY AND TOWN/MUNICIPALITY OF RESIDENCE, GROUPS OF INSTITUTIONS OF HIGHER EDUCATION, MODE OF STUDY AND BY SEX, 2023

	Ukupno Total				Visoke škole Schools of professional higher education		Veleučilišta Polytechnics		Fakulteti Faculties				Umjetničke akademije Art academies	
									stručni studij Professional study		sveučilišni studij University study			
	svega All	žene Women	muškarci Men	redoviti Full-time	svega All	redoviti Full-time	svega All	redoviti Full-time	svega All	redoviti Full-time	svega All	redoviti Full-time	svega All	redoviti Full-time
Ukupno Total	31 580	19 438	12 142	22 831	1	1	5 363	2 393	3 902	2 004	21 574	17 745	740	688
Republika Hrvatska Republic of Croatia	30 678	18 895	11 783	22 015	1	1	5 262	2 317	3 837	1 957	20 866	17 079	712	661
Zagrebačka županija County of Zagreb	2 305	1 457	848	1 548	-	-	648	236	234	136	1 388	1 141	35	35
Gradovi/ Towns	1 816	1 141	675	1 236	-	-	488	177	192	111	1 102	914	34	34
Dugo Selo	196	125	71	125	-	-	58	18	30	22	105	82	3	3
Ivanić-Grad	91	60	31	71	-	-	21	9	8	5	61	56	1	1
Jastrebarsko	159	99	60	125	-	-	37	24	14	7	102	88	6	6
Samobor	328	201	127	240	-	-	89	44	43	30	189	159	7	7
Sveti Ivan Zelina	97	68	29	71	-	-	17	3	11	6	68	61	1	1
Sveta Nedelja	142	96	46	99	-	-	37	14	14	6	85	73	6	6
Vrbovec	93	63	30	63	-	-	23	6	8	3	61	53	1	1
Velika Gorica	488	296	192	304	-	-	140	39	45	20	299	241	4	4
Zaprešić	222	133	89	138	-	-	66	20	19	12	132	101	5	5
Općine/ Municipalities	489	316	173	312	-	-	160	59	42	25	286	227	1	1
Bedenica	8	4	4	6	-	-	2	-	1	1	5	5	-	-
Bistra	49	32	17	30	-	-	15	5	2	1	31	23	1	1
Brckovljani	9	7	2	5	-	-	3	1	3	3	3	1	-	-
Brdovec	91	60	31	62	-	-	26	11	3	1	62	50	-	-
Dubrava	24	13	11	14	-	-	9	3	1	-	14	11	-	-
Dubrava	9	5	4	6	-	-	5	3	2	1	2	2	-	-
Farkaševac	2	1	1	1	-	-	2	1	-	-	-	-	-	-
Gradec	14	10	4	14	-	-	3	3	1	1	10	10	-	-
Jakovlje	21	16	5	15	-	-	3	2	2	1	16	12	-	-
Klinča Sela	20	11	9	6	-	-	12	2	1	1	7	3	-	-
Kloštar Ivanić	39	22	17	26	-	-	11	4	3	2	25	20	-	-
Krašić	19	12	7	12	-	-	5	2	1	-	13	10	-	-
Kravarско	23	19	4	16	-	-	5	2	2	1	16	13	-	-
Križ	39	28	11	29	-	-	14	6	3	3	22	20	-	-
Luka	7	5	2	2	-	-	5	-	-	-	2	2	-	-
Marija Gorica	15	12	3	6	-	-	7	2	1	-	7	4	-	-
Orle	3	3	-	-	-	-	2	-	1	-	-	-	-	-
Pisarovina	15	10	5	8	-	-	3	1	7	4	5	3	-	-
Pokupsko	4	4	-	3	-	-	1	-	1	1	2	2	-	-
Preseka	8	3	5	6	-	-	1	1	-	-	7	5	-	-
Pušća	25	12	13	20	-	-	8	4	4	4	13	12	-	-
Rakovec	3	3	-	2	-	-	-	-	-	-	3	2	-	-
Rugvica	14	8	6	4	-	-	10	2	1	-	3	2	-	-
Stupnik	27	16	11	19	-	-	7	4	2	-	18	15	-	-
Žumberak	1	-	1	-	-	-	1	-	-	-	-	-	-	-
Krapinsko-zagorska županija County of Krapina-Zagorje	903	572	331	636	-	-	208	110	85	38	598	477	12	11
Gradovi/ Towns	400	245	155	288	-	-	93	50	36	14	264	218	7	6
Donja Stubica	41	24	17	29	-	-	12	7	2	-	26	21	1	1
Klanjec	20	13	7	16	-	-	6	3	1	1	13	12	-	-
Krapina	125	80	45	96	-	-	30	18	10	5	85	73	-	-
Oroslavje	45	24	21	28	-	-	12	5	7	4	25	18	1	1
Pregrada	51	33	18	36	-	-	6	4	4	-	39	30	2	2
Zabok	69	43	26	43	-	-	21	10	8	2	38	30	2	1
Zlatar	49	28	21	40	-	-	6	3	4	2	38	34	1	1

1.8. STUDENTI KOJI SU ZAVRŠILI SVEUČILIŠNI ILI STRUČNI STUDIJ PREMA ŽUPANIJI I GRADU/OPĆINI PREBIVALIŠTA, SKUPINAMA VISOKIH UČILIŠTA TE NAČINU STUDIRANJA I SPOLU U 2023.

STUDENTS WHO COMPLETED UNIVERSITY OR PROFESSIONAL STUDY, BY COUNTY AND TOWN/MUNICIPALITY OF RESIDENCE, GROUPS OF INSTITUTIONS OF HIGHER EDUCATION, MODE OF STUDY AND BY SEX, 2023

(nastavak)
(continued)

	Ukupno Total				Visoke škole Schools of professional higher education		Veleučilišta Polytechnics		Fakulteti Faculties				Umjetničke akademije Art academies	
									stručni studij Professional study		sveučilišni studij University study			
	svega All	žene Women	muškarci Men	redoviti Full-time	svega All	redoviti Full-time	svega All	redoviti Full-time	svega All	redoviti Full-time	svega All	redoviti Full-time	svega All	redoviti Full-time
Općine/ Municipalities	503	327	176	348	-	-	115	60	49	24	334	259	5	5
Bedekovčina	48	34	14	35	-	-	12	6	6	2	29	26	1	1
Budinščina	20	13	7	15	-	-	2	2	4	2	13	10	1	1
Desinić	17	12	5	12	-	-	2	1	-	-	15	11	-	-
Đurmanec	33	13	20	25	-	-	12	9	3	1	18	15	-	-
Gornja Stubica	35	26	9	27	-	-	7	5	4	2	24	20	-	-
Hrašćina	9	7	2	7	-	-	2	1	-	-	7	6	-	-
Hum na Sutli	31	19	12	22	-	-	8	7	1	-	22	15	-	-
Jesenje	6	5	1	4	-	-	2	-	-	-	4	4	-	-
Konjščina	23	14	9	18	-	-	4	3	4	2	15	13	-	-
Kraljevec na Sutli	9	7	2	1	-	-	3	-	1	1	5	-	-	-
Krapinske Toplice	28	15	13	17	-	-	8	2	2	1	18	14	-	-
Kumrovec	5	5	-	5	-	-	1	1	1	1	3	3	-	-
Lobor	19	11	8	12	-	-	2	-	1	-	16	12	-	-
Mače	13	11	2	9	-	-	2	2	2	1	9	6	-	-
Marija Bistrica	48	32	16	30	-	-	11	3	5	3	32	24	-	-
Mihovljan	9	5	4	7	-	-	2	2	-	-	7	5	-	-
Novi Golubovec	4	3	1	3	-	-	-	-	3	2	1	1	-	-
Petrovsko	8	4	4	4	-	-	-	-	-	-	8	4	-	-
Radoboj	18	13	5	14	-	-	4	2	1	1	13	11	-	-
Stubičke Toplice	22	16	6	13	-	-	8	5	5	2	9	6	-	-
Sveti Križ Začretje	33	19	14	25	-	-	8	5	2	-	23	20	-	-
Tuhelj	23	18	5	16	-	-	4	1	1	1	18	14	-	-
Veliko Trgovišće	26	17	9	17	-	-	7	2	2	2	15	11	2	2
Zagorska Sela	3	2	1	1	-	-	1	-	-	-	2	1	-	-
Zlatar-Bistrica	13	6	7	9	-	-	3	1	1	-	8	7	1	1
Sisačko-moslavačka županija County of Sisak-Moslavina	963	590	373	659	-	-	232	81	109	55	615	517	7	6
Gradovi/ Towns	829	510	319	572	-	-	194	70	90	44	538	452	7	6
Glina	45	27	18	35	-	-	7	2	1	-	36	32	1	1
Hrvatska Kostajnica	28	15	13	23	-	-	3	2	3	2	22	19	-	-
Kutina	138	92	46	97	-	-	32	10	21	15	82	69	3	3
Novska	76	43	33	50	-	-	17	7	10	5	49	38	-	-
Petrinja	154	88	66	107	-	-	37	14	16	6	100	86	1	1
Popovača	52	35	17	34	-	-	14	3	9	5	29	26	-	-
Sisak	336	210	126	226	-	-	84	32	30	11	220	182	2	1
Općine/ Municipalities	134	80	54	87	-	-	38	11	19	11	77	65	-	-
Donji Kukuruzari	4	3	1	3	-	-	-	-	1	1	3	2	-	-
Dvor	8	3	5	7	-	-	-	-	1	1	7	6	-	-
Gvozd	7	5	2	5	-	-	1	-	3	3	3	2	-	-
Hrvatska Dubica	8	4	4	6	-	-	3	2	-	-	5	4	-	-
Jasenovac	3	1	2	2	-	-	-	-	-	-	3	2	-	-
Lekenik	26	17	9	14	-	-	9	2	4	2	13	10	-	-
Lipovljani	18	10	8	13	-	-	2	-	2	-	14	13	-	-
Martinska Ves	12	9	3	8	-	-	4	1	2	2	6	5	-	-
Sunja	17	7	10	8	-	-	8	1	-	-	9	7	-	-
Topusko	15	10	5	11	-	-	5	2	2	1	8	8	-	-
Velika Ludina	16	11	5	10	-	-	6	3	4	1	6	6	-	-
Karlovačka županija County of Karlovac	738	456	282	511	-	-	190	101	88	37	448	363	12	10
Gradovi/ Towns	624	381	243	425	-	-	156	78	75	31	383	308	10	8
Duga Resa	66	41	25	48	-	-	19	14	4	1	43	33	-	-
Karlovac	408	244	164	275	-	-	111	52	51	21	238	195	8	7
Ogulin	83	46	37	52	-	-	13	4	13	7	56	41	1	-
Ozalj	29	21	8	18	-	-	5	2	6	1	18	15	-	-
Slunj	38	29	9	32	-	-	8	6	1	1	28	24	1	1

1.8. STUDENTI KOJI SU ZAVRŠILI SVEUČILIŠNI ILI STRUČNI STUDIJ PREMA ŽUPANIJI I GRADU/OPĆINI PREBIVALIŠTA, SKUPINAMA VISOKIH UČILIŠTA TE NAČINU STUDIRANJA I SPOLU U 2023.

STUDENTS WHO COMPLETED UNIVERSITY OR PROFESSIONAL STUDY, BY COUNTY AND TOWN/MUNICIPALITY OF RESIDENCE, GROUPS OF INSTITUTIONS OF HIGHER EDUCATION, MODE OF STUDY AND BY SEX, 2023

(nastavak)
(continued)

	Ukupno Total				Visoke škole Schools of professional higher education		Veleučilišta Polytechnics		Fakulteti Faculties				Umjetničke akademije Art academies	
									stručni studij Professional study		sveučilišni studij University study			
	svega All	žene Women	muškarci Men	redoviti Full-time	svega All	redoviti Full-time	svega All	redoviti Full-time	svega All	redoviti Full-time	svega All	redoviti Full-time	svega All	redoviti Full-time
Općine/ Municipalities	114	75	39	86	-	-	34	23	13	6	65	55	2	2
Barilović	6	3	3	4	-	-	1	-	2	1	3	3	-	-
Bosiljevo	2	1	1	1	-	-	1	-	-	-	1	1	-	-
Cetingrad	3	1	2	3	-	-	2	2	-	-	1	1	-	-
Draganić	10	5	5	10	-	-	2	2	1	1	6	6	1	1
Generalski Stol	11	8	3	10	-	-	5	5	-	-	6	5	-	-
Josipdol	13	8	5	9	-	-	1	-	3	1	9	8	-	-
Kamanje	7	3	4	4	-	-	2	1	-	-	5	3	-	-
Krnjak	2	1	1	2	-	-	1	1	-	-	1	1	-	-
Lasinja	5	5	-	3	-	-	3	2	-	-	2	1	-	-
Netretić	2	1	1	2	-	-	-	-	-	-	2	2	-	-
Plaški	5	3	2	4	-	-	1	1	1	-	2	2	1	1
Rakovica	24	19	5	16	-	-	7	3	1	1	16	12	-	-
Ribnik	1	1	-	-	-	-	1	-	-	-	-	-	-	-
Saborsko	1	-	1	-	-	-	-	-	1	-	-	-	-	-
Tounj	1	1	-	1	-	-	1	1	-	-	-	-	-	-
Vojnić	11	9	2	7	-	-	3	2	3	1	5	4	-	-
Žakanje	10	6	4	10	-	-	3	3	1	1	6	6	-	-
Varaždinska županija County of Varaždin	1 188	774	414	887	-	-	120	70	230	116	816	680	22	21
Gradovi/ Towns	774	482	292	584	-	-	78	46	128	66	548	453	20	19
Ivanec	124	76	48	96	-	-	9	6	27	11	87	78	1	1
Lepoglava	50	32	18	33	-	-	5	2	11	4	34	27	-	-
Ludbreg	64	43	21	51	-	-	5	3	8	4	49	42	2	2
Novi Marof	102	69	33	73	-	-	16	7	15	12	71	54	-	-
Varaždin	385	230	155	303	-	-	37	24	50	28	281	235	17	16
Varaždinske Toplice	49	32	17	28	-	-	6	4	17	7	26	17	-	-
Općine/ Municipalities	414	292	122	303	-	-	42	24	102	50	268	227	2	2
Bednja	26	15	11	20	-	-	4	3	5	2	17	15	-	-
Beretinac	8	6	2	7	-	-	1	1	2	2	5	4	-	-
Breznica	5	4	1	3	-	-	2	-	-	-	3	3	-	-
Breznički Hum	15	8	7	12	-	-	3	1	3	2	9	9	-	-
Cestica	27	21	6	14	-	-	-	-	13	4	14	10	-	-
Donja Voća	6	5	1	6	-	-	-	-	1	1	5	5	-	-
Gornji Knežinec	45	34	11	38	-	-	-	-	10	7	35	31	-	-
Jažabet	20	16	4	12	-	-	3	1	6	2	11	9	-	-
Klenovnik	7	4	3	4	-	-	-	-	2	1	5	3	-	-
Ljubešćica	20	16	4	12	-	-	2	1	7	3	11	8	-	-
Mali Bukovec	12	8	4	7	-	-	2	1	3	-	7	6	-	-
Martijanec	11	8	3	9	-	-	2	2	-	-	9	7	-	-
Maruševec	31	19	12	24	-	-	3	2	6	2	22	20	-	-
Petrijanec	25	17	8	16	-	-	1	-	8	4	16	12	-	-
Sračinec	27	20	7	21	-	-	4	3	9	5	14	13	-	-
Sveti Đurd	11	9	2	9	-	-	4	4	2	1	5	4	-	-
Sveti Ilija	12	7	5	8	-	-	1	1	2	2	9	5	-	-
Trnovec Bartolovečki	45	33	12	36	-	-	2	2	10	6	33	28	-	-
Veliki Bukovec	1	1	-	-	-	-	-	-	1	-	-	-	-	-
Vidovec	32	22	10	22	-	-	6	2	7	3	19	17	-	-
Vinica	22	16	6	19	-	-	-	-	5	3	15	14	2	2
Visoko	6	3	3	4	-	-	2	-	-	-	4	4	-	-
Koprivničko-križevačka županija County of Koprivnica-Križevci	740	485	255	542	-	-	133	81	121	51	471	396	15	14
Gradovi/ Towns	480	304	176	355	-	-	63	41	86	35	319	268	12	11
Đurđevac	62	38	24	48	-	-	11	9	10	2	41	37	-	-
Koprivnica	277	179	98	200	-	-	30	18	52	22	187	153	8	7
Križevci	141	87	54	107	-	-	22	14	24	11	91	78	4	4

1.8. STUDENTI KOJI SU ZAVRŠILI SVEUČILIŠNI ILI STRUČNI STUDIJ PREMA ŽUPANIJI I GRADU/OPĆINI PREBIVALIŠTA, SKUPINAMA VISOKIH UČILIŠTA TE NAČINU STUDIRANJA I SPOLU U 2023.

STUDENTS WHO COMPLETED UNIVERSITY OR PROFESSIONAL STUDY, BY COUNTY AND TOWN/MUNICIPALITY OF RESIDENCE, GROUPS OF INSTITUTIONS OF HIGHER EDUCATION, MODE OF STUDY AND BY SEX, 2023

(nastavak)
(continued)

	Ukupno <i>Total</i>				Visoke škole <i>Schools of professional higher education</i>		Veleučilišta <i>Polytechnics</i>		Fakulteti <i>Faculties</i>				Umjetničke akademije <i>Art academies</i>	
									stručni studij <i>Professional study</i>		sveučilišni studij <i>University study</i>			
	svega <i>All</i>	žene <i>Women</i>	muškarci <i>Men</i>	redoviti <i>Full-time</i>	svega <i>All</i>	redoviti <i>Full-time</i>	svega <i>All</i>	redoviti <i>Full-time</i>	svega <i>All</i>	redoviti <i>Full-time</i>	svega <i>All</i>	redoviti <i>Full-time</i>	svega <i>All</i>	redoviti <i>Full-time</i>
<i>Općine/ Municipalities</i>	260	181	79	187	-	-	70	40	35	16	152	128	3	3
Drnje	8	6	2	2	-	-	3	-	2	1	3	1	-	-
Đelekovec	21	15	6	17	-	-	2	2	2	-	17	15	-	-
Ferdinandovac	10	8	2	7	-	-	6	4	1	-	3	3	-	-
Gola	10	7	3	7	-	-	3	1	1	1	6	5	-	-
Gornja Rijeka	13	10	3	11	-	-	4	3	1	-	8	8	-	-
Hlebine	6	4	2	5	-	-	-	-	2	2	4	3	-	-
Kalinovac	11	9	2	9	-	-	3	1	-	-	8	8	-	-
Kloštar Podravski	15	9	6	12	-	-	7	5	1	-	7	7	-	-
Koprivnički Bregi	15	10	5	9	-	-	3	-	1	1	11	8	-	-
Koprivnički Ivanec	14	9	5	12	-	-	4	3	-	-	8	7	2	2
Legrad	7	4	3	6	-	-	-	-	1	-	6	6	-	-
Molve	12	9	3	8	-	-	4	3	1	-	7	5	-	-
Novigrad Podravski	11	8	3	9	-	-	3	1	1	1	7	7	-	-
Novo Virje	3	1	2	3	-	-	-	-	-	-	3	3	-	-
Peteranec	11	6	5	5	-	-	-	-	3	-	7	4	1	1
Podravske Sesvete	5	3	2	1	-	-	1	-	4	1	-	-	-	-
Rasinja	11	7	4	8	-	-	5	3	2	2	4	3	-	-
Sokolovac	12	10	2	9	-	-	1	1	3	1	8	7	-	-
Sveti Ivan Žabno	25	18	7	16	-	-	9	5	5	2	11	9	-	-
Sveti Petar Orehovec	22	17	5	14	-	-	8	5	2	2	12	7	-	-
Virje	18	11	7	17	-	-	4	3	2	2	12	12	-	-
Bjelovarsko-bilogorska županija <i>County of Bjelovar-Bilogora</i>	643	390	253	460	-	-	155	81	54	23	428	350	6	6
<i>Gradovi/ Towns</i>	495	297	198	354	-	-	115	63	45	19	330	267	5	5
Bjelovar	267	153	114	185	-	-	67	30	20	10	179	144	1	1
Čazma	29	21	8	22	-	-	4	2	3	2	22	18	-	-
Daruvar	108	59	49	83	-	-	21	18	11	4	76	61	-	-
Garešnica	62	40	22	44	-	-	11	7	9	2	39	32	3	3
Grubišno Polje	29	24	5	20	-	-	12	6	2	1	14	12	1	1
<i>Općine/ Municipalities</i>	148	93	55	106	-	-	40	18	9	4	98	83	1	1
Berek	4	3	1	3	-	-	-	-	-	-	4	3	-	-
Dežanovac	9	5	4	6	-	-	3	1	-	-	6	5	-	-
Đulovac	4	2	2	3	-	-	2	1	-	-	2	2	-	-
Hercegovac	16	11	5	14	-	-	2	2	-	-	14	12	-	-
Ivanska	9	7	2	9	-	-	1	1	2	2	5	5	1	1
Kapela	9	6	3	2	-	-	2	-	-	-	7	2	-	-
Končanica	6	3	3	4	-	-	2	1	-	-	4	3	-	-
Nova Rača	9	6	3	6	-	-	3	2	2	-	4	4	-	-
Rovišće	22	15	7	9	-	-	10	1	2	-	10	8	-	-
Severin	5	3	2	4	-	-	1	-	-	-	4	4	-	-
Sirač	8	6	2	7	-	-	2	2	-	-	6	5	-	-
Šandrovac	3	-	3	3	-	-	-	-	-	-	3	3	-	-
Štefanje	7	4	3	5	-	-	4	2	-	-	3	3	-	-
Velika Pisanica	1	1	-	-	-	-	-	-	1	-	-	-	-	-
Velika Trnovitica	4	2	2	3	-	-	2	1	-	-	2	2	-	-
Veliki Grđevac	15	10	5	13	-	-	3	2	-	-	12	11	-	-
Veliko Trojstvo	12	7	5	10	-	-	2	1	1	1	9	8	-	-
Zrinski Topolovac	5	2	3	5	-	-	1	1	1	1	3	3	-	-

1.8. STUDENTI KOJI SU ZAVRŠILI SVEUČILIŠNI ILI STRUČNI STUDIJ PREMA ŽUPANIJI I GRADU/OPĆINI PREBIVALIŠTA, SKUPINAMA VISOKIH UČILIŠTA TE NAČINU STUDIRANJA I SPOLU U 2023.

STUDENTS WHO COMPLETED UNIVERSITY OR PROFESSIONAL STUDY, BY COUNTY AND TOWN/MUNICIPALITY OF RESIDENCE, GROUPS OF INSTITUTIONS OF HIGHER EDUCATION, MODE OF STUDY AND BY SEX, 2023

(nastavak)
(continued)

	Ukupno Total				Visoke škole Schools of professional higher education		Veleučilišta Polytechnics		Fakulteti Faculties				Umjetničke akademije Art academies	
									stručni studij Professional study		sveučilišni studij University study			
	svega All	žene Women	muškarci Men	redoviti Full-time	svega All	redoviti Full-time	svega All	redoviti Full-time	svega All	redoviti Full-time	svega All	redoviti Full-time	svega All	redoviti Full-time
Primorsko-goranska županija County of Primorje- Gorski kotar	1 814	1 092	722	1 327	-	-	212	108	170	68	1 380	1 101	52	50
Gradovi/ Towns	1 327	798	529	962	-	-	169	87	126	46	991	790	41	39
Bakar	70	44	26	46	-	-	9	3	5	1	53	39	3	3
Cres	20	13	7	17	-	-	1	1	3	1	15	14	1	1
Crikvenica	58	35	23	42	-	-	7	4	3	-	48	38	-	-
Čabar	20	14	6	16	-	-	5	3	2	1	13	12	-	-
Delnice	29	18	11	19	-	-	4	2	5	2	20	15	-	-
Kastav	79	53	26	58	-	-	5	2	6	3	68	53	-	-
Kraljevica	26	16	10	17	-	-	3	1	4	1	18	14	1	1
Krk	35	22	13	22	-	-	4	3	2	-	27	17	2	2
Mali Lošinj	55	30	25	40	-	-	5	1	8	3	42	36	-	-
Novi Vinodolski	33	24	9	22	-	-	6	3	2	2	25	17	-	-
Opatija	76	44	32	61	-	-	8	2	4	3	60	52	4	4
Rab	41	22	19	32	-	-	4	2	1	-	35	29	1	1
Rijeka	762	449	313	551	-	-	103	58	78	27	553	440	28	26
Vrbovsko	23	14	9	19	-	-	5	2	3	2	14	14	1	1
Općine/ Municipalities	487	294	193	365	-	-	43	21	44	22	389	311	11	11
Baška	11	4	7	9	-	-	2	-	1	1	8	8	-	-
Brod Moravice	2	2	-	2	-	-	-	-	1	1	1	1	-	-
Čavle	42	25	17	32	-	-	3	1	4	1	33	28	2	2
Dobrinj	9	7	2	5	-	-	-	-	1	-	8	5	-	-
Fužine	4	3	1	4	-	-	-	-	1	1	3	3	-	-
Jelenje	23	18	5	16	-	-	1	-	1	-	21	16	-	-
Klana	8	4	4	6	-	-	1	-	-	-	7	6	-	-
Kostrena	40	21	19	31	-	-	4	2	2	2	34	27	-	-
Lokve	4	2	2	3	-	-	-	-	3	2	1	1	-	-
Lopar	10	2	8	7	-	-	-	-	1	-	9	7	-	-
Lovran	28	17	11	21	-	-	5	3	2	-	21	18	-	-
Malinska-Dubašnica	15	10	5	11	-	-	1	1	1	1	13	9	-	-
Matulji	101	64	37	79	-	-	11	5	4	3	81	66	5	5
Mošćenička Draga	5	3	2	5	-	-	1	1	1	1	3	3	-	-
Mrkopalj	6	3	3	4	-	-	2	1	1	-	3	3	-	-
Omišalj	12	9	3	4	-	-	2	-	1	-	8	3	1	1
Punat	11	6	5	8	-	-	-	-	2	-	9	8	-	-
Ravna Gora	13	9	4	11	-	-	-	-	2	1	11	10	-	-
Skrad	4	4	-	4	-	-	-	-	-	-	4	4	-	-
Vinodolska općina	17	11	6	14	-	-	2	2	1	1	14	11	-	-
Viškovo	111	64	47	78	-	-	8	5	14	7	87	64	2	2
Vrbnik	11	6	5	11	-	-	-	-	-	-	10	10	1	1
Ličko-senjska županija County of Lika-Senj	327	213	114	216	-	-	78	27	27	15	220	172	2	2
Gradovi/ Towns	266	170	96	181	-	-	58	23	24	13	183	144	1	1
Gospić	112	78	34	70	-	-	36	14	9	4	67	52	-	-
Novalja	33	22	11	24	-	-	3	2	3	2	26	19	1	1
Otočac	66	39	27	48	-	-	11	3	7	4	48	41	-	-
Senj	55	31	24	39	-	-	8	4	5	3	42	32	-	-
Općine/ Municipalities	61	43	18	35	-	-	20	4	3	2	37	28	1	1
Brinje	7	5	2	7	-	-	2	2	-	-	5	5	-	-
Donji Lapac	3	1	2	3	-	-	1	1	-	-	1	1	1	1
Karlobag	5	4	1	3	-	-	3	1	-	-	2	2	-	-
Lovnac	3	2	1	1	-	-	-	-	-	-	3	1	-	-
Perušić	14	11	3	6	-	-	4	-	1	-	9	6	-	-
Plitvička Jezera	23	16	7	13	-	-	7	-	1	1	15	12	-	-
Udbina	3	2	1	1	-	-	2	-	1	1	-	-	-	-
Vrhovine	3	2	1	1	-	-	1	-	-	-	2	1	-	-

1.8. STUDENTI KOJI SU ZAVRŠILI SVEUČILIŠNI ILI STRUČNI STUDIJ PREMA ŽUPANIJI I GRADU/OPĆINI PREBIVALIŠTA, SKUPINAMA VISOKIH UČILIŠTA TE NAČINU STUDIRANJA I SPOLU U 2023.

STUDENTS WHO COMPLETED UNIVERSITY OR PROFESSIONAL STUDY, BY COUNTY AND TOWN/MUNICIPALITY OF RESIDENCE, GROUPS OF INSTITUTIONS OF HIGHER EDUCATION, MODE OF STUDY AND BY SEX, 2023

(nastavak)
(continued)

	Ukupno Total				Visoke škole Schools of professional higher education		Veleučilišta Polytechnics		Fakulteti Faculties				Umjetničke akademije Art academies	
									stručni studij Professional study		sveučilišni studij University study			
	svega All	žene Women	muškarci Men	redoviti Full-time	svega All	redoviti Full-time	svega All	redoviti Full-time	svega All	redoviti Full-time	svega All	redoviti Full-time	svega All	redoviti Full-time
Virovitičko-podravska županija County of Virovitica-Podravina	491	326	165	376	-	-	94	58	35	20	350	286	12	12
Gradovi/ Towns	320	212	108	242	-	-	52	35	23	15	236	183	9	9
Orahovica	45	30	15	38	-	-	5	4	7	5	31	27	2	2
Slatina	115	82	33	86	-	-	15	10	6	4	93	71	1	1
Virovitica	160	100	60	118	-	-	32	21	10	6	112	85	6	6
Općine/ Municipalities	171	114	57	134	-	-	42	23	12	5	114	103	3	3
Crmac	6	2	4	6	-	-	1	1	-	-	5	5	-	-
Čačinci	16	12	4	12	-	-	4	1	2	1	9	9	1	1
Čađavica	7	4	3	6	-	-	-	-	2	1	4	4	1	1
Gradina	11	7	4	9	-	-	3	2	-	-	8	7	-	-
Lukač	13	8	5	9	-	-	4	-	1	1	7	7	1	1
Mikleuš	6	4	2	6	-	-	-	-	1	1	5	5	-	-
Nova Bukovica	7	5	2	6	-	-	-	-	1	-	6	6	-	-
Pitomača	52	36	16	40	-	-	15	11	3	1	34	28	-	-
Sopje	3	1	2	3	-	-	1	1	-	-	2	2	-	-
Suhopolje	25	17	8	17	-	-	8	4	1	-	16	13	-	-
Špišić Bukovica	13	10	3	12	-	-	3	2	-	-	10	10	-	-
Voćin	8	6	2	4	-	-	3	1	1	-	4	3	-	-
Zdenci	4	2	2	4	-	-	-	-	-	-	4	4	-	-
Požeško-slavonska županija County of Požega-Slavonia	554	335	219	388	-	-	59	24	116	60	364	290	15	14
Gradovi/ Towns	428	257	171	296	-	-	48	18	87	43	281	224	12	11
Kutjevo	24	15	9	19	-	-	2	-	4	4	14	11	4	4
Lipik	28	17	11	19	-	-	6	2	2	1	19	15	1	1
Pakrac	68	45	23	41	-	-	14	5	9	3	45	33	-	-
Pleternica	77	49	28	53	-	-	4	1	18	6	55	46	-	-
Požega	231	131	100	164	-	-	22	10	54	29	148	119	7	6
Općine/ Municipalities	126	78	48	92	-	-	11	6	29	17	83	66	3	3
Brestovac	13	7	6	10	-	-	1	-	1	-	10	9	1	1
Čaglin	11	6	5	8	-	-	-	-	4	3	7	5	-	-
Jakšić	41	29	12	28	-	-	2	1	9	5	30	22	-	-
Kaptol	25	16	9	18	-	-	3	2	6	4	16	12	-	-
Velika	36	20	16	28	-	-	5	3	9	5	20	18	2	2
Brodsko-posavska županija County of Slavonski Brod- Posavina	1 005	651	354	701	-	-	103	53	173	82	716	554	13	12
Gradovi/ Towns	557	360	197	377	-	-	53	24	96	41	405	309	3	3
Nova Gradiška	92	62	30	63	-	-	9	4	13	6	69	52	1	1
Slavonski Brod	465	298	167	314	-	-	44	20	83	35	336	257	2	2
Općine/ Municipalities	448	291	157	324	-	-	50	29	77	41	311	245	10	9
Bebrina	11	8	3	10	-	-	2	2	2	2	7	6	-	-
Brodski Stupnik	10	8	2	6	-	-	3	2	3	1	4	3	-	-
Bukovlje	24	18	6	12	-	-	4	1	9	2	11	9	-	-

1.8. STUDENTI KOJI SU ZAVRŠILI SVEUČILIŠNI ILI STRUČNI STUDIJ PREMA ŽUPANIJI I GRADU/OPĆINI PREBIVALIŠTA, SKUPINAMA VISOKIH UČILIŠTA TE NAČINU STUDIRANJA I SPOLU U 2023.

STUDENTS WHO COMPLETED UNIVERSITY OR PROFESSIONAL STUDY, BY COUNTY AND TOWN/MUNICIPALITY OF RESIDENCE, GROUPS OF INSTITUTIONS OF HIGHER EDUCATION, MODE OF STUDY AND BY SEX, 2023

(nastavak)
(continued)

	Ukupno <i>Total</i>				Visoke škole <i>Schools of professional higher education</i>		Veleučilišta <i>Polytechnics</i>		Fakulteti <i>Faculties</i>				Umjetničke akademije <i>Art academies</i>	
									stručni studij <i>Professional study</i>		sveučilišni studij <i>University study</i>			
	svega <i>All</i>	žene <i>Women</i>	muškarci <i>Men</i>	redoviti <i>Full-time</i>	svega <i>All</i>	redoviti <i>Full-time</i>	svega <i>All</i>	redoviti <i>Full-time</i>	svega <i>All</i>	redoviti <i>Full-time</i>	svega <i>All</i>	redoviti <i>Full-time</i>	svega <i>All</i>	redoviti <i>Full-time</i>
Cernik	18	13	5	12	-	-	2	1	1	1	15	10	-	-
Davor	27	16	11	22	-	-	2	1	2	-	23	21	-	-
Donji Andrijevići	20	11	9	12	-	-	1	-	5	1	14	11	-	-
Dragalić	3	2	1	2	-	-	-	-	-	-	3	2	-	-
Garčin	31	14	17	26	-	-	4	2	1	-	23	21	3	3
Gornja Vrba	19	12	7	13	-	-	3	1	6	3	10	9	-	-
Gornji Bogičevci	3	3	-	2	-	-	-	-	-	-	3	2	-	-
Gundinci	8	6	2	6	-	-	-	-	-	-	8	6	-	-
Klakar	21	15	6	15	-	-	3	2	5	3	12	9	1	1
Nova Kapela	18	8	10	15	-	-	1	1	5	3	12	11	-	-
Okučani	9	5	4	7	-	-	2	2	3	3	3	1	1	1
Oprisavci	16	11	5	13	-	-	2	2	1	1	13	10	-	-
Oriovac	23	17	6	13	-	-	1	-	5	1	17	12	-	-
Podcrkavlje	12	10	2	4	-	-	-	-	3	2	9	2	-	-
Rešetari	34	24	10	25	-	-	2	1	4	2	27	22	1	-
Sibinj	41	26	15	28	-	-	4	2	7	3	28	21	2	2
Sikirevci	17	11	6	15	-	-	2	2	3	2	12	11	-	-
Slavonski Šamac	15	9	6	11	-	-	1	-	2	2	12	9	-	-
Stara Gradiška	4	2	2	3	-	-	1	-	1	1	2	2	-	-
Staro Petrovo Selo	21	14	7	16	-	-	6	4	-	-	15	12	-	-
Velika Kopanica	13	8	5	12	-	-	2	2	4	3	6	6	1	1
Vrbje	6	4	2	4	-	-	-	-	1	1	5	3	-	-
Vrpolje	24	16	8	20	-	-	2	1	4	4	17	14	1	1
Zadarska županija <i>County of Zadar</i>	1 276	789	487	888	-	-	177	73	109	56	974	744	16	15
Gradovi/ <i>Towns</i>	845	518	327	581	-	-	103	44	64	31	666	495	12	11
Benkovac	67	47	20	50	-	-	7	3	6	2	52	44	2	1
Biograd na Moru	53	30	23	39	-	-	8	4	5	2	39	32	1	1
Nin	15	9	6	8	-	-	3	1	-	-	12	7	-	-
Obrovac	22	10	12	17	-	-	5	3	3	2	14	12	-	-
Pag	13	7	6	12	-	-	3	2	2	2	8	8	-	-
Zadar	675	415	260	455	-	-	77	31	48	23	541	392	9	9
Općine/ <i>Municipalities</i>	431	271	160	307	-	-	74	29	45	25	308	249	4	4
Bibinje	32	20	12	24	-	-	6	2	4	2	21	19	1	1
Galovac	3	3	-	-	-	-	-	-	-	-	3	-	-	-
Gračac	19	11	8	12	-	-	2	1	4	1	13	10	-	-
Jasenice	8	6	2	4	-	-	3	-	1	1	4	3	-	-
Kali	17	7	10	13	-	-	4	2	1	-	12	11	-	-
Kolan	4	4	-	3	-	-	-	-	1	1	3	2	-	-
Kukljica	6	3	3	3	-	-	-	-	1	-	5	3	-	-
Lišane Ostrovičke	1	1	-	-	-	-	1	-	-	-	-	-	-	-
Novigrad	21	13	8	12	-	-	8	3	3	1	10	8	-	-
Pakoštane	22	15	7	19	-	-	2	2	3	3	17	14	-	-
Pašman	15	10	5	12	-	-	2	1	1	-	12	11	-	-
Polača	12	9	3	8	-	-	2	1	2	-	8	7	-	-
Poličnik	17	9	8	12	-	-	4	1	3	2	10	9	-	-
Posedarje	27	21	6	19	-	-	4	1	5	3	18	15	-	-
Povljana	7	4	3	6	-	-	2	1	1	1	4	4	-	-
Preko	19	14	5	15	-	-	1	-	1	1	17	14	-	-
Privlaka	18	8	10	11	-	-	1	-	-	-	17	11	-	-
Ražanac	11	7	4	7	-	-	2	1	-	-	9	6	-	-
Sali	16	9	7	12	-	-	-	-	-	-	16	12	-	-
Stankovci	9	5	4	6	-	-	4	2	-	-	5	4	-	-
Starigrad	15	10	5	11	-	-	2	1	3	2	10	8	-	-
Sukošan	35	18	17	28	-	-	3	1	3	2	26	22	3	3
Sveti Filip i Jakov	31	22	9	25	-	-	6	2	3	3	22	20	-	-
Škabrnja	22	15	7	12	-	-	7	3	2	2	13	7	-	-
Tkon	6	4	2	6	-	-	-	-	-	-	6	6	-	-

1.8. STUDENTI KOJI SU ZAVRŠILI SVEUČILIŠNI ILI STRUČNI STUDIJ PREMA ŽUPANIJI I GRADU/OPĆINI PREBIVALIŠTA, SKUPINAMA VISOKIH UČILIŠTA TE NAČINU STUDIRANJA I SPOLU U 2023.

STUDENTS WHO COMPLETED UNIVERSITY OR PROFESSIONAL STUDY, BY COUNTY AND TOWN/MUNICIPALITY OF RESIDENCE, GROUPS OF INSTITUTIONS OF HIGHER EDUCATION, MODE OF STUDY AND BY SEX, 2023

(nastavak)
(continued)

	Ukupno Total				Visoke škole Schools of professional higher education		Veleučilišta Polytechnics		Fakulteti Faculties				Umjetničke akademije Art academies	
									stručni studij Professional study		sveučilišni studij University study			
	svega All	žene Women	muškarci Men	redoviti Full-time	svega All	redoviti Full-time	svega All	redoviti Full-time	svega All	redoviti Full-time	svega All	redoviti Full-time	svega All	redoviti Full-time
Vir	10	6	4	9	-	-	3	2	-	-	7	7	-	-
Vrsi	12	7	5	9	-	-	1	-	1	-	10	9	-	-
Zemunik Donji	16	10	6	9	-	-	4	2	2	-	10	7	-	-
Osječko-baranjska županija County of Osijek-Baranja	2 083	1 316	767	1 577	-	-	201	85	161	85	1 614	1 318	107	89
Gradovi/ Towns	1 577	987	590	1 197	-	-	133	51	118	60	1 232	1 007	94	79
Beli Manastir	59	40	19	48	-	-	2	-	2	1	53	46	2	1
Belišće	64	37	27	52	-	-	7	6	7	4	45	37	5	5
Donji Miholjac	53	29	24	40	-	-	6	4	8	4	36	30	3	2
Đakovo	254	158	96	203	-	-	17	9	29	19	202	169	6	6
Našice	132	86	46	108	-	-	10	6	11	6	103	89	8	7
Osijek	932	577	355	686	-	-	81	23	56	24	730	586	65	53
Valpovo	83	60	23	60	-	-	10	3	5	2	63	50	5	5
Općine/ Municipalities	506	329	177	380	-	-	68	34	43	25	382	311	13	10
Antunovac	33	19	14	24	-	-	6	1	1	1	25	21	1	1
Bilje	39	22	17	31	-	-	2	1	3	-	31	28	3	2
Bizovac	22	17	5	14	-	-	5	3	2	2	15	9	-	-
Čeminac	9	6	3	8	-	-	-	-	2	2	7	6	-	-
Čepin	84	49	35	55	-	-	15	3	7	3	61	49	1	-
Darda	27	17	10	22	-	-	5	2	-	-	21	19	1	1
Donja Motičina	9	7	2	6	-	-	3	2	2	-	4	4	-	-
Draž	10	5	5	7	-	-	1	-	1	-	8	7	-	-
Drenje	10	7	3	10	-	-	-	-	-	-	10	10	-	-
Đurđenovac	21	13	8	19	-	-	4	4	2	2	14	12	1	1
Erdut	17	10	7	13	-	-	2	2	-	-	14	10	1	1
Ernestinovo	14	13	1	10	-	-	3	1	3	1	8	8	-	-
Feričanci	10	3	7	8	-	-	3	2	-	-	7	6	-	-
Gorjani	3	2	1	2	-	-	-	-	-	-	3	2	-	-
Jagodnjak	6	5	1	3	-	-	-	-	2	1	4	2	-	-
Kneževi Vinogradi	12	10	2	8	-	-	1	1	-	-	11	7	-	-
Koška	18	13	5	16	-	-	5	5	1	1	12	10	-	-
Levanjska Varoš	4	3	1	4	-	-	-	-	1	1	3	3	-	-
Magadenovac	7	6	1	6	-	-	1	1	-	-	5	4	1	1
Marijanci	10	8	2	7	-	-	1	1	-	-	9	6	-	-
Petlovac	5	4	1	5	-	-	-	-	-	-	4	4	1	1
Petrijevci	4	-	4	3	-	-	-	-	1	-	3	3	-	-
Podgorač	10	8	2	8	-	-	2	1	-	-	8	7	-	-
Podravska Moslavina	2	2	-	1	-	-	1	1	-	-	1	-	-	-
Popovac	3	2	1	3	-	-	-	-	-	-	3	3	-	-
Punitovci	15	11	4	15	-	-	-	-	-	-	14	14	1	1
Satnica Đakovačka	14	7	7	13	-	-	2	1	1	1	11	11	-	-
Semeljci	20	11	9	16	-	-	-	-	2	1	18	15	-	-
Strizivojna	15	10	5	8	-	-	2	1	2	1	9	5	2	1
Šodolovci	3	2	1	3	-	-	-	-	2	2	1	1	-	-
Trnava	6	5	1	5	-	-	-	-	1	-	5	5	-	-
Viljevo	7	5	2	4	-	-	2	1	-	-	5	3	-	-
Viškovci	6	2	4	5	-	-	-	-	2	2	4	3	-	-
Vladislavci	8	5	3	3	-	-	1	-	1	-	6	3	-	-
Vuka	23	20	3	15	-	-	1	-	4	4	18	11	-	-
Šibensko-kninska županija County of Šibenik-Knin	791	486	305	547	-	-	202	96	93	49	476	383	20	19
Gradovi/ Towns	670	416	254	464	-	-	175	79	71	38	408	332	16	15
Dрниš	60	40	20	36	-	-	10	1	15	7	33	26	2	2
Knin	113	76	37	79	-	-	39	17	5	4	67	56	2	2
Skrađin	20	11	9	12	-	-	3	1	5	3	12	8	-	-
Šibenik	417	254	163	293	-	-	112	56	36	18	263	214	6	5
Vodice	60	35	25	44	-	-	11	4	10	6	33	28	6	6

1.8. STUDENTI KOJI SU ZAVRŠILI SVEUČILIŠNI ILI STRUČNI STUDIJ PREMA ŽUPANIJI I GRADU/OPĆINI PREBIVALIŠTA, SKUPINAMA VISOKIH UČILIŠTA TE NAČINU STUDIRANJA I SPOLU U 2023.

STUDENTS WHO COMPLETED UNIVERSITY OR PROFESSIONAL STUDY, BY COUNTY AND TOWN/MUNICIPALITY OF RESIDENCE, GROUPS OF INSTITUTIONS OF HIGHER EDUCATION, MODE OF STUDY AND BY SEX, 2023

(nastavak)
(continued)

	Ukupno Total				Visoke škole Schools of professional higher education		Veleučilišta Polytechnics		Fakulteti Faculties				Umjetničke akademije Art academies	
									stručni studij Professional study		sveučilišni studij University study			
	svega All	žene Women	muškarci Men	redoviti Full-time	svega All	redoviti Full-time	svega All	redoviti Full-time	svega All	redoviti Full-time	svega All	redoviti Full-time	svega All	redoviti Full-time
Općine/ Municipalities	121	70	51	83	-	-	27	17	22	11	68	51	4	4
Bilice	7	3	4	3	-	-	2	1	1	-	4	2	-	-
Ervenik	1	-	1	1	-	-	-	-	-	-	1	1	-	-
Kijevo	2	1	1	-	-	-	-	-	1	-	1	-	-	-
Kistanje	10	7	3	8	-	-	3	2	-	-	7	6	-	-
Murter-Kornati	11	6	5	8	-	-	5	2	-	-	5	5	1	1
Pirovac	15	10	5	11	-	-	6	4	2	1	6	5	1	1
Primošten	15	5	10	14	-	-	1	1	1	1	13	12	-	-
Promina	9	4	5	8	-	-	1	-	2	2	5	5	1	1
Rogoznica	8	6	2	5	-	-	-	-	2	1	5	3	1	1
Ružić	6	3	3	3	-	-	1	1	3	1	2	1	-	-
Tisno	20	11	9	13	-	-	4	4	6	3	10	6	-	-
Tribunj	12	10	2	6	-	-	3	1	3	2	6	3	-	-
Unešić	5	4	1	3	-	-	1	1	1	-	3	2	-	-
Vukovarsko-srijemska županija County of Vukovar-Srijem	1 204	740	464	880	-	-	176	68	120	62	865	722	43	28
Gradovi/ Towns	696	408	288	499	-	-	108	36	64	24	494	420	30	19
Ilok	53	26	27	41	-	-	7	2	2	1	41	35	3	3
Otok	37	20	17	27	-	-	5	-	6	4	24	21	2	2
Vinkovci	319	191	128	235	-	-	43	11	26	10	235	205	15	9
Vukovar	179	110	69	108	-	-	44	19	22	6	108	81	5	2
Županja	108	61	47	88	-	-	9	4	8	3	86	78	5	3
Općine/ Municipalities	508	332	176	381	-	-	68	32	56	38	371	302	13	9
Andrijaševci	29	20	9	26	-	-	4	3	5	5	20	18	-	-
Babina Greda	13	9	4	8	-	-	-	-	1	1	12	7	-	-
Bogdanovci	2	1	1	2	-	-	1	1	-	-	1	1	-	-
Borovo	11	7	4	4	-	-	5	-	-	-	5	3	1	1
Bošnjaci	15	8	7	14	-	-	-	-	2	1	13	13	-	-
Cerna	29	17	12	27	-	-	-	-	3	3	23	22	3	2
Drenovci	18	13	5	16	-	-	3	3	3	2	12	11	-	-
Gradište	13	10	3	7	-	-	2	1	1	-	10	6	-	-
Gunja	9	9	-	8	-	-	-	-	1	1	8	7	-	-
Ivankovo	81	52	29	65	-	-	7	5	7	5	64	52	3	3
Jarmina	27	16	11	20	-	-	4	2	1	1	22	17	-	-
Lovas	9	3	6	7	-	-	-	-	3	2	6	5	-	-
Markušica	4	3	1	2	-	-	2	-	-	-	2	2	-	-
Nijemci	24	18	6	15	-	-	5	2	3	1	16	12	-	-
Nuštar	52	29	23	36	-	-	11	3	1	1	39	31	1	1
Privlaka	20	15	5	15	-	-	2	-	2	2	14	12	2	1
Stari Jankovci	19	13	6	14	-	-	2	1	3	1	14	12	-	-
Stari Mikanovci	31	17	14	23	-	-	4	1	7	4	20	18	-	-
Šitar	10	9	1	8	-	-	1	1	1	-	8	7	-	-
Tompojevci	3	1	2	3	-	-	2	2	-	-	1	1	-	-
Tordinci	12	6	6	7	-	-	1	-	-	-	11	7	-	-
Tovarnik	15	9	6	7	-	-	4	2	2	1	9	4	-	-
Trpinja	15	9	6	11	-	-	3	-	1	1	11	10	-	-
Vođinci	25	19	6	22	-	-	3	3	5	3	16	15	1	1
Vrbanja	22	19	3	14	-	-	2	2	4	3	14	9	2	-
Splitsko-dalmatinska županija County of Split-Dalmatia	3 691	2 304	1 387	2 803	-	-	246	101	728	401	2 613	2 200	104	101
Gradovi/ Towns	3 058	1 895	1 163	2 307	-	-	211	82	583	312	2 172	1 824	92	89
Hvar	24	17	7	21	-	-	1	1	8	7	15	13	-	-
Imotski	76	47	29	64	-	-	4	3	15	11	52	45	5	5
Kaštela	336	222	114	256	-	-	18	10	71	37	234	196	13	13

1.8. STUDENTI KOJI SU ZAVRŠILI SVEUČILIŠNI ILI STRUČNI STUDIJ PREMA ŽUPANIJI I GRADU/OPĆINI PREBIVALIŠTA, SKUPINAMA VISOKIH UČILIŠTA TE NAČINU STUDIRANJA I SPOLU U 2023.

STUDENTS WHO COMPLETED UNIVERSITY OR PROFESSIONAL STUDY, BY COUNTY AND TOWN/MUNICIPALITY OF RESIDENCE, GROUPS OF INSTITUTIONS OF HIGHER EDUCATION, MODE OF STUDY AND BY SEX, 2023

(nastavak)
(continued)

	Ukupno <i>Total</i>				Visoke škole <i>Schools of professional higher education</i>		Veleučilišta <i>Polytechnics</i>		Fakulteti <i>Faculties</i>				Umjetničke akademije <i>Art academies</i>	
									stručni studij <i>Professional study</i>		sveučilišni studij <i>University study</i>			
	svega <i>All</i>	žene <i>Women</i>	muškarci <i>Men</i>	redoviti <i>Full-time</i>	svega <i>All</i>	redoviti <i>Full-time</i>	svega <i>All</i>	redoviti <i>Full-time</i>	svega <i>All</i>	redoviti <i>Full-time</i>	svega <i>All</i>	redoviti <i>Full-time</i>	svega <i>All</i>	redoviti <i>Full-time</i>
Komiža	7	3	4	5	-	-	1	-	1	-	5	5	-	-
Makarska	122	73	49	91	-	-	9	3	20	10	89	74	4	4
Omiš	137	86	51	108	-	-	15	8	16	10	103	87	3	3
Sinj	221	136	85	157	-	-	18	5	60	37	140	112	3	3
Solin	226	140	86	164	-	-	14	6	44	25	161	126	7	7
Split	1 666	1 028	638	1 251	-	-	116	39	289	143	1 205	1 016	56	53
Stari Grad	14	10	4	13	-	-	2	2	2	2	10	9	-	-
Supetar	14	10	4	11	-	-	1	1	1	-	12	10	-	-
Trilj	62	41	21	49	-	-	4	2	20	10	38	37	-	-
Trogir	96	53	43	68	-	-	4	-	26	12	65	55	1	1
Vis	10	7	3	7	-	-	1	-	2	1	7	6	-	-
Vrgorac	40	21	19	38	-	-	2	2	5	5	33	31	-	-
Vrlika	7	1	6	4	-	-	1	-	3	2	3	2	-	-
<i>Općine/ Municipalities</i>	633	409	224	496	-	-	35	19	145	89	441	376	12	12
Baška Voda	29	16	13	24	-	-	5	4	3	2	21	18	-	-
Bol	11	8	3	9	-	-	1	1	1	-	9	8	-	-
Brela	9	7	2	7	-	-	-	-	1	1	8	6	-	-
Cista Provo	20	13	7	17	-	-	-	-	7	4	12	12	1	1
Dicmo	21	15	6	15	-	-	1	1	9	4	11	10	-	-
Dugi Rat	40	27	13	28	-	-	2	1	6	2	31	24	1	1
Dugopolje	28	18	10	22	-	-	1	1	8	5	19	16	-	-
Gradac	15	10	5	11	-	-	-	-	3	2	12	9	-	-
Hrvace	18	10	8	15	-	-	1	-	6	5	11	10	-	-
Jelsa	13	10	3	11	-	-	-	-	-	-	13	11	-	-
Klis	32	17	15	25	-	-	1	-	8	6	22	18	1	1
Lečevica	4	4	-	3	-	-	1	-	-	-	3	3	-	-
Lokvičići	2	1	1	1	-	-	-	-	1	-	1	1	-	-
Lovreč	2	-	2	2	-	-	-	-	-	-	2	2	-	-
Marina	19	14	5	11	-	-	1	1	5	2	13	8	-	-
Milna	4	4	-	1	-	-	-	-	-	-	4	1	-	-
Muč	12	7	5	12	-	-	-	-	2	2	10	10	-	-
Nerežišća	4	3	1	2	-	-	-	-	2	-	2	2	-	-
Okrug	19	14	5	14	-	-	1	-	7	6	11	8	-	-
Otok	40	28	12	31	-	-	-	-	12	8	27	22	1	1
Podbablje	25	19	6	22	-	-	1	-	4	3	19	18	1	1
Podgora	17	10	7	8	-	-	3	-	6	2	8	6	-	-
Podstrana	89	52	37	72	-	-	9	5	17	12	61	53	2	2
Postira	7	4	3	7	-	-	-	-	3	3	4	4	-	-
Prgomet	2	2	-	1	-	-	-	-	-	-	2	1	-	-
Primorski Dolac	5	3	2	4	-	-	-	-	3	2	2	2	-	-
Proložac	21	12	9	19	-	-	-	-	8	6	13	13	-	-
Pučišća	15	9	6	11	-	-	-	-	3	1	10	8	2	2
Runovići	15	12	3	12	-	-	2	2	3	1	9	8	1	1
Seget	25	12	13	19	-	-	3	2	4	1	17	15	1	1
Selca	11	8	3	10	-	-	-	-	1	1	10	9	-	-
Sučuraj	2	2	-	1	-	-	-	-	1	-	1	1	-	-
Sutivan	1	1	-	1	-	-	-	-	-	-	1	1	-	-
Šestanovac	8	7	1	5	-	-	-	-	3	2	5	3	-	-
Šolta	8	7	1	8	-	-	1	1	-	-	7	7	-	-
Tučepi	13	8	5	13	-	-	-	-	2	2	11	11	-	-
Zadvarje	2	1	1	2	-	-	-	-	1	1	1	1	-	-
Zagvozd	5	3	2	4	-	-	-	-	1	-	4	4	-	-
Zmijavci	20	11	9	16	-	-	1	-	4	3	14	12	1	1

1.8. STUDENTI KOJI SU ZAVRŠILI SVEUČILIŠNI ILI STRUČNI STUDIJ PREMA ŽUPANIJI I GRADU/OPĆINI PREBIVALIŠTA, SKUPINAMA VISOKIH UČILIŠTA TE NAČINU STUDIRANJA I SPOLU U 2023.

STUDENTS WHO COMPLETED UNIVERSITY OR PROFESSIONAL STUDY, BY COUNTY AND TOWN/MUNICIPALITY OF RESIDENCE, GROUPS OF INSTITUTIONS OF HIGHER EDUCATION, MODE OF STUDY AND BY SEX, 2023

(nastavak)
(continued)

	Ukupno Total				Visoke škole Schools of professional higher education		Veleučilišta Polytechnics		Fakulteti Faculties				Umjetničke akademije Art academies	
									stručni studij Professional study		sveučilišni studij University study			
	svega All	žene Women	muškarci Men	redoviti Full-time	svega All	redoviti Full-time	svega All	redoviti Full-time	svega All	redoviti Full-time	svega All	redoviti Full-time	svega All	redoviti Full-time
Istarska županija County of Istria	1 217	730	487	946	-	-	115	57	132	69	938	788	32	32
Gradovi/ Towns	875	540	335	682	-	-	72	35	91	44	687	578	25	25
Buje – Buie	16	13	3	11	-	-	1	-	4	2	11	9	-	-
Buzet	52	30	22	45	-	-	7	3	2	1	42	40	1	1
Labin	76	58	18	57	-	-	10	5	7	4	58	47	1	1
Novigrad – Cittanova	19	13	6	16	-	-	-	-	6	5	11	9	2	2
Pazin	70	44	26	59	-	-	9	5	7	4	52	48	2	2
Poreč – Parenzo	92	58	34	67	-	-	12	5	9	4	68	55	3	3
Pula – Pola	400	234	166	311	-	-	16	9	41	17	330	272	13	13
Rovinj – Rovigno	60	37	23	50	-	-	4	2	7	5	49	43	-	-
Umag – Umago	64	40	24	43	-	-	12	5	5	1	45	35	2	2
Vodnjan – Dignano	26	13	13	23	-	-	1	1	3	1	21	20	1	1
Općine/ Municipalities	342	190	152	264	-	-	43	22	41	25	251	210	7	7
Bale – Valle	7	4	3	6	-	-	-	-	-	-	7	6	-	-
Barban	20	9	11	15	-	-	3	2	2	1	15	12	-	-
Brtonigla – Verteneglio	3	1	2	2	-	-	1	-	-	-	2	2	-	-
Cerovlje	12	5	7	7	-	-	1	-	4	1	7	6	-	-
Fažana – Fasana	25	11	14	20	-	-	2	1	4	2	19	17	-	-
Funtana – Fontane	4	2	2	2	-	-	1	-	1	1	2	1	-	-
Gračišće	10	7	3	7	-	-	-	-	1	-	9	7	-	-
Grožnjan – Grisignana	3	1	2	1	-	-	2	1	1	-	-	-	-	-
Kanfancar	7	5	2	6	-	-	-	-	-	-	7	6	-	-
Karjiba	7	6	1	5	-	-	1	-	-	-	6	5	-	-
Kaštelir-Labinci – Castelliere S. Domenica	13	10	3	12	-	-	5	4	2	2	6	6	-	-
Kršan	28	17	11	23	-	-	2	-	4	3	21	19	1	1
Ližnjan – Lisignano	6	4	2	2	-	-	-	-	3	1	3	1	-	-
Lupoglav	5	5	-	3	-	-	2	1	-	-	2	1	1	1
Marčana	30	13	17	24	-	-	4	2	5	4	21	18	-	-
Medulin	30	19	11	21	-	-	-	-	4	2	25	18	1	1
Motovun – Montana	11	7	4	11	-	-	3	3	-	-	8	8	-	-
Oprtalj – Portole	7	5	2	5	-	-	1	1	-	-	5	3	1	1
Pižan	6	6	-	6	-	-	-	-	-	-	6	6	-	-
Raša	8	4	4	6	-	-	-	-	1	-	7	6	-	-
Sveta Nedelja	12	7	5	11	-	-	2	1	-	-	9	9	1	1
Sveti Lovreč	5	1	4	3	-	-	1	-	1	1	3	2	-	-
Sveti Petar u Šumi	9	5	4	8	-	-	1	1	1	1	7	6	-	-
Svetvinčenat	10	3	7	9	-	-	-	-	1	1	8	7	1	1
Tar-Vabriga – Torre-Abreg	7	4	3	6	-	-	-	-	-	-	6	5	1	1
Tinjan	9	6	3	6	-	-	1	-	1	-	7	6	-	-
Višnjan – Visignano	10	4	6	8	-	-	2	2	2	2	6	4	-	-
Vižinada – Visinada	8	2	6	5	-	-	4	1	-	-	4	4	-	-
Vrsar – Orsera	7	4	3	6	-	-	-	-	1	1	6	5	-	-
Žminj	23	13	10	18	-	-	4	2	2	2	17	14	-	-
Dubrovačko-neretvanska županija County of Dubrovnik-Neretva	910	553	357	698	1	1	98	68	156	77	634	532	21	20
Gradovi/ Towns	644	393	251	491	-	-	71	47	98	43	461	388	14	13
Dubrovnik	402	238	164	305	-	-	42	31	56	24	297	244	7	6
Korčula	50	36	14	40	-	-	6	4	4	2	36	30	4	4
Metković	119	71	48	91	-	-	16	10	21	8	80	71	2	2
Opuzen	25	15	10	21	-	-	1	-	8	5	16	16	-	-
Ploče	48	33	15	34	-	-	6	2	9	4	32	27	1	1

1.8. STUDENTI KOJI SU ZAVRŠILI SVEUČILIŠNI ILI STRUČNI STUDIJ PREMA ŽUPANIJI I GRADU/OPĆINI PREBIVALIŠTA, SKUPINAMA VISOKIH UČILIŠTA TE NAČINU STUDIRANJA I SPOLU U 2023.

STUDENTS WHO COMPLETED UNIVERSITY OR PROFESSIONAL STUDY, BY COUNTY AND TOWN/MUNICIPALITY OF RESIDENCE, GROUPS OF INSTITUTIONS OF HIGHER EDUCATION, MODE OF STUDY AND BY SEX, 2023

(nastavak)
(continued)

	Ukupno <i>Total</i>				Visoke škole <i>Schools of professional higher education</i>		Veleučilišta <i>Polytechnics</i>		Fakulteti <i>Faculties</i>				Umjetničke akademije <i>Art academies</i>	
									stručni studij <i>Professional study</i>		sveučilišni studij <i>University study</i>			
	svega <i>All</i>	žene <i>Women</i>	muškarci <i>Men</i>	redoviti <i>Full-time</i>	svega <i>All</i>	redoviti <i>Full-time</i>	svega <i>All</i>	redoviti <i>Full-time</i>	svega <i>All</i>	redoviti <i>Full-time</i>	svega <i>All</i>	redoviti <i>Full-time</i>	svega <i>All</i>	redoviti <i>Full-time</i>
<i>Općine/ Municipalities</i>	266	160	106	207	1	1	27	21	58	34	173	144	7	7
Blato	15	10	5	11	-	-	-	-	4	3	11	8	-	-
Dubrovačko primorje	7	4	3	4	-	-	1	-	1	-	4	3	1	1
Janjina	1	-	1	1	-	-	-	-	-	-	1	1	-	-
Konavle	61	38	23	45	-	-	10	7	10	4	40	33	1	1
Kula Norinska	8	5	3	6	-	-	4	3	-	-	4	3	-	-
Lastovo	11	6	5	9	-	-	2	2	3	2	6	5	-	-
Lumbarda	4	2	2	3	-	-	-	-	1	1	3	2	-	-
Mljet	2	2	-	2	-	-	-	-	-	-	2	2	-	-
Orebić	26	16	10	20	-	-	-	-	6	4	18	14	2	2
Pojezerje	2	2	-	-	-	-	-	-	-	-	2	-	-	-
Slivno	8	2	6	7	1	1	-	-	2	1	5	5	-	-
Smokvica	3	2	1	3	-	-	-	-	1	1	2	2	-	-
Ston	13	8	5	7	-	-	-	-	3	-	10	7	-	-
Trpanj	3	2	1	3	-	-	-	-	1	1	2	2	-	-
Vela Luka	20	11	9	16	-	-	1	1	4	2	12	10	3	3
Zažablje	4	-	4	4	-	-	-	-	1	1	3	3	-	-
Župa dubrovačka	78	50	28	66	-	-	9	8	21	14	48	44	-	-
Međimurska županija <i>County of Međimurje</i>	721	474	247	534	-	-	104	51	132	67	470	401	15	15
<i>Gradovi/ Towns</i>	359	229	130	268	-	-	50	25	60	31	241	204	8	8
Čakovec	260	163	97	192	-	-	35	16	46	23	172	146	7	7
Mursko Središće	34	27	7	27	-	-	7	6	5	4	22	17	-	-
Prelog	65	39	26	49	-	-	8	3	9	4	47	41	1	1
<i>Općine/ Municipalities</i>	362	245	117	266	-	-	54	26	72	36	229	197	7	7
Belica	15	7	8	9	-	-	3	2	4	1	7	5	1	1
Dekanovec	26	18	8	16	-	-	2	-	10	5	14	11	-	-
Donja Dubrava	15	8	7	14	-	-	2	2	1	1	11	10	1	1
Donji Kraljevec	23	12	11	18	-	-	5	4	4	2	14	12	-	-
Donji Vidovec	8	4	4	4	-	-	2	1	3	1	3	2	-	-
Goričan	14	12	2	10	-	-	2	-	4	3	8	7	-	-
Gornji Mihaljevec	1	-	1	-	-	-	1	-	-	-	-	-	-	-
Kotoriba	17	14	3	10	-	-	-	-	8	3	9	7	-	-
Mala Subotica	21	14	7	16	-	-	3	1	3	1	15	14	-	-
Nedelišće	97	65	32	78	-	-	13	7	10	5	72	64	2	2
Orehovica	14	8	6	6	-	-	3	1	3	1	8	4	-	-
Podturen	11	9	2	10	-	-	1	-	1	1	9	9	-	-
Selnica	17	12	5	10	-	-	4	1	2	-	11	9	-	-
Sveta Marija	12	9	3	8	-	-	1	-	4	3	7	5	-	-
Sveti Juraj na Bregu	34	25	9	27	-	-	3	1	10	5	18	18	3	3
Sveti Martin na Muri	14	12	2	11	-	-	5	3	3	3	6	5	-	-
Štrigova	17	12	5	14	-	-	3	2	1	1	13	11	-	-
Vratišinec	6	4	2	5	-	-	1	1	1	-	4	4	-	-
Grad Zagreb <i>City of Zagreb</i>	7 067	4 125	2 942	4 863	-	-	1 709	688	759	388	4 448	3 638	151	149
Nepoznato prebivalište u Republici Hrvatskoj <i>Unknown residence in Republic of Croatia</i>	47	37	10	28	-	-	2	-	5	2	40	26	-	-
Prebivalište izvan Republike Hrvatske <i>Residence outside Republic of Croatia</i>	902	543	359	816	-	-	101	76	65	47	708	666	28	27

2. SVEUČILIŠNI SPECIJALISTI UNIVERSITY SPECIALISTS

2.1. SVEUČILIŠNI SPECIJALISTI PREMA ZNANSTVENOME I UMJETNIČKOM PODRUČJU I POLJU¹⁾ SPECIJALISTIČKOG RADA TE SPOLU OD 2019. DO 2023.

UNIVERSITY SPECIALISTS, BY SCIENTIFIC AND ARTISTIC FIELDS¹⁾ OF THEIR SPECIALIST THESES AND BY SEX, 2019 – 2023

	2019.		2020.		2021.		2022.		2023.	
	ukupno Total	žene Women	ukupno Total	žene Women	ukupno Total	žene Women	ukupno Total	žene Women	ukupno Total	žene Women
Ukupno Total	498	322	496	327	521	345	493	324	511	332
Prirodne znanosti Natural sciences	2	2	12	9	9	9	1	1	2	1
Matematika Mathematics	2	2	2	1	9	9	1	1	1	-
Interdisciplinarne prirodne znanosti Interdisciplinary natural sciences	-	-	10	8	-	-	-	-	1	1
Tehničke znanosti Engineering	18	6	34	8	38	14	41	19	34	16
Arhitektura i urbanizam Architecture and town planning	-	-	-	-	8	4	4	4	9	6
Elektrotehnika Electrical engineering	11	2	6	1	8	1	8	2	1	-
Geodezija Geodesy	-	-	1	-	-	-	1	-	-	-
Građevinarstvo Civil engineering	1	1	5	1	4	3	5	2	-	-
Računalstvo Computer science	3	1	6	1	8	-	4	1	10	3
Strojarstvo Mechanical engineering	2	2	5	1	3	-	2	-	1	-
Tehnologija prometa i transport Technology of traffic and transportation	1	-	4	1	1	-	3	1	1	-
Interdisciplinarne tehničke znanosti Interdisciplinary technical sciences	-	-	7	3	6	6	14	9	12	7
Biomedicina i zdravstvo Biomedicine and health	185	129	153	107	198	132	236	165	217	137
Temeljne medicinske znanosti Basic medical sciences	8	7	1	1	23	13	6	5	7	6
Kliničke medicinske znanosti Clinical medicine	54	34	60	44	65	44	119	78	96	47
Javno zdravstvo i zdravstvena zaštita Public health and health care	26	20	26	19	23	20	17	15	26	21
Veterinarska medicina Veterinary medicine	30	17	22	13	19	6	27	16	16	6
Dentalna medicina Dental medicine	21	13	25	14	23	11	31	18	24	14
Farmacija Pharmacy	46	38	19	16	45	38	36	33	48	43
Biotehničke znanosti Biotechnical sciences	9	7	4	2	20	17	6	5	13	10
Poljoprivreda Agronomy	2	1	3	2	1	-	1	1	5	2
Šumarstvo Forestry	-	-	-	-	1	1	1	-	-	-

1) Prema Pravilniku o znanstvenim i umjetničkim područjima, poljima i granama (NN, br. 118/09., 82/12., 32/13. i 34/16.)

1) According to the Ordinance on Scientific and Artistic Areas, Fields and Branches (NN, Nos 118/09, 82/12, 32/13 and 34/16).

2.1. SVEUČILIŠNI SPECIJALISTI PREMA ZNANSTVENOME I UMJETNIČKOM PODRUČJU I POLJU¹⁾ SPECIJALISTIČKOG RADA TE SPOLU OD 2019. DO 2023.

UNIVERSITY SPECIALISTS, BY SCIENTIFIC AND ARTISTIC FIELDS¹⁾ OF THEIR SPECIALIST THESES AND BY SEX, 2019 – 2023

(nastavak)
(continued)

	2019.		2020.		2021.		2022.		2023.	
	ukupno <i>Total</i>	žene <i>Women</i>	ukupno <i>Total</i>	žene <i>Women</i>	ukupno <i>Total</i>	žene <i>Women</i>	ukupno <i>Total</i>	žene <i>Women</i>	ukupno <i>Total</i>	žene <i>Women</i>
Prehrambena tehnologija <i>Food technology</i>	4	3	-	-	-	-	1	1	2	2
Nutricionizam <i>Nutrition</i>	3	3	1	-	18	16	3	3	6	6
Društvene znanosti <i>Social sciences</i>	267	166	227	152	212	136	177	111	206	138
Ekonomija <i>Economics</i>	182	106	138	82	111	69	97	61	93	55
Pravo <i>Law</i>	21	15	24	16	21	16	15	10	24	14
Politologija <i>Political science</i>	29	17	37	28	39	23	26	9	27	13
Informacijske i komunikacijske znanosti <i>Information and communication sciences</i>	6	5	2	2	10	9	8	6	13	10
Psihologija <i>Psychology</i>	5	4	6	6	4	4	8	7	4	4
Pedagogija <i>Pedagogy</i>	-	-	-	-	-	-	2	2	5	5
Edukacijsko-rehabilitacijske znanosti <i>Education and rehabilitation sciences</i>	4	4	5	5	5	5	5	5	6	6
Socijalna djelatnost <i>Social work</i>	10	8	8	8	4	3	7	6	27	26
Sigurnosne i obrambene znanosti <i>Security and defence sciences</i>	1	-	-	-	7	2	4	-	5	3
Interdisciplinarne društvene znanosti <i>Interdisciplinary social sciences</i>	9	7	7	5	11	5	5	5	2	2
Humanističke znanosti <i>Humanities</i>	3	3	9	8	4	2	2	1	1	1
Teologija <i>Theology</i>	-	-	1	-	4	2	-	-	-	-
Filologija <i>Linguistics</i>	3	3	8	8	-	-	2	1	1	1
Umjetničko područje <i>Artistic field</i>	3	3	9	9	6	5	5	5	1	1
Glazbena umjetnost <i>Music art</i>	3	3	1	1	1	-	1	1	1	1
Plesna umjetnost i umjetnost pokreta <i>Dance art and the art of movement</i>	-	-	1	1	-	-	-	-	-	-
Interdisciplinarno umjetničko polje <i>Interdisciplinary artistic field</i>	-	-	7	7	5	5	4	4	-	-
Interdisciplinarna područja znanosti <i>Interdisciplinary fields of science</i>	11	6	48	32	34	30	25	17	37	28
Obrazovne znanosti <i>Educational sciences</i>	-	-	13	8	5	5	4	3	7	7
Projektni menadžment <i>Project management</i>	-	-	-	-	-	-	1	-	3	2
Ostala interdisciplinarna polja <i>Other interdisciplinary fields</i>	11	6	35	24	29	25	20	14	27	19

2.2. SVEUČILIŠNI SPECIJALISTI PREMA NAZIVU VISOKOG UČILIŠTA NA KOJEM SU STEKLI AKADEMSKI NAZIV I SPOLU OD 2019. DO 2023.

UNIVERSITY SPECIALISTS, BY NAME OF INSTITUTION OF HIGHER EDUCATION AT WHICH THEY OBTAINED ACADEMIC TITLES AND BY SEX, 2019 – 2023

	2019.		2020.		2021.		2022.		2023.	
	ukupno Total	žene Women	ukupno Total	žene Women	ukupno Total	žene Women	ukupno Total	žene Women	ukupno Total	žene Women
Ukupno Total	498	322	496	327	521	345	493	324	511	332
Agronomski fakultet, Zagreb Faculty of Agriculture, Zagreb	-	-	1	1	-	-	1	1	4	2
Akademija za umjetnost i kulturu, Osijek Academy of Arts and Culture, Osijek	-	-	8	8	5	5	4	4	-	-
Arhitektonski fakultet, Zagreb Faculty of Architecture, Zagreb	-	-	-	-	7	4	4	4	9	6
Edukacijsko-rehabilitacijski fakultet, Zagreb Faculty of Education and Rehabilitation Sciences, Zagreb	4	4	5	5	5	5	5	5	6	6
Ekonomski fakultet, Osijek Faculty of Economics, Osijek	41	20	44	24	14	12	12	8	15	10
Ekonomski fakultet, Rijeka Faculty of Economics and Business, Rijeka	37	23	49	30	50	31	35	18	43	23
Ekonomski fakultet, Split Faculty of Economics, Split	10	4	1	-	5	3	2	2	4	3
Ekonomski fakultet, Zagreb Faculty of Economics and Business, Zagreb	85	50	37	22	36	15	42	30	23	11
Fakultet agrobiotehničkih znanosti, Osijek Faculty of Agribiotechnical Sciences, Osijek	2	1	1	-	1	-	-	-	1	-
Fakultet elektrotehnike, računarstva i informacijskih tehnologija, Osijek ²⁾ Faculty of Electrical Engineering, Computer Science and Information Technology, Osijek ²⁾	1	-	2	-	-	-	-	-	-	-
Fakultet elektrotehnike i računarstva, Zagreb Faculty of Electrical Engineering and Computing, Zagreb	16	3	13	2	18	2	20	7	22	8
Fakultet organizacije i informatike, Varaždin Faculty of Organisation and Informatics, Varaždin	3	3	4	4	-	-	-	-	1	1
Fakultet političkih znanosti, Zagreb Faculty of Political Sciences, Zagreb	35	22	37	28	49	32	34	15	40	23
Fakultet prometnih znanosti, Zagreb Faculty of Transport and Traffic Sciences, Zagreb	1	-	4	1	1	-	3	1	1	-
Fakultet strojarstva i brodogradnje, Zagreb Faculty of Mechanical Engineering and Naval Architecture, Zagreb	2	2	4	1	2	-	1	-	1	-
Fakultet za menadžment u turizmu i ugostiteljstvu, Opatija Faculty of Tourism and Hospitality Management, Opatija	2	1	2	1	-	-	-	-	-	-
Fakultet za odgojne i obrazovne znanosti, Osijek Faculty of Education, Osijek	-	-	-	-	-	-	-	-	4	4
Farmaceutsko-biokemijski fakultet, Zagreb Faculty of Pharmacy and Biochemistry, Zagreb	46	38	19	16	45	38	36	33	48	43
Filozofski fakultet, Rijeka Faculty of Humanities and Social Sciences, Rijeka	3	3	3	3	-	-	1	1	1	1
Filozofski fakultet, Zagreb Faculty of Humanities and Social Sciences, Zagreb	5	4	3	3	4	4	10	8	5	5
Geodetski fakultet, Zagreb Faculty of Geodesy, Zagreb	-	-	1	-	-	-	1	-	-	-
Građevinski fakultet, Zagreb Faculty of Civil Engineering, Zagreb	1	1	5	1	4	3	5	2	-	-

2.2. SVEUČILIŠNI SPECIJALISTI PREMA NAZIVU VISOKOG UČILIŠTA NA KOJEM SU STEKLI AKADEMSKI NAZIV I SPOLU OD 2019. DO 2023.

UNIVERSITY SPECIALISTS, BY NAME OF INSTITUTION OF HIGHER EDUCATION AT WHICH THEY OBTAINED ACADEMIC TITLES AND BY SEX, 2019 – 2023

(nastavak)
(continued)

	2019.		2020.		2021.		2022.		2023.	
	ukupno Total	žene Women	ukupno Total	žene Women	ukupno Total	žene Women	ukupno Total	žene Women	ukupno Total	žene Women
Katolički bogoslovni fakultet, Split <i>Catholic Faculty of Theology, Split</i>	-	-	1	-	4	2	-	-	-	-
Libertas međunarodno sveučilište, Zagreb <i>Libertas International University, Zagreb</i>	6	5	14	11	4	4	4	4	12	10
Medicinski fakultet, Osijek <i>Faculty of Medicine, Osijek</i>	15	6	12	9	32	22	17	14	23	17
Medicinski fakultet, Rijeka <i>Faculty of Medicine, Rijeka</i>	38	27	42	30	36	22	40	31	47	23
Medicinski fakultet, Split <i>Faculty of Medicine, Split</i>	-	-	-	-	16	11	65	43	12	4
Medicinski fakultet, Zagreb <i>Faculty of Medicine, Zagreb</i>	29	23	20	15	23	18	16	6	35	20
Muzička akademija, Zagreb <i>Academy of Music, Zagreb</i>	3	3	1	1	1	-	1	1	1	1
Pravni fakultet, Osijek <i>Faculty of Law, Osijek</i>	2	1	1	1	6	5	5	4	2	2
Pravni fakultet, Rijeka <i>Faculty of Law, Rijeka</i>	3	2	5	4	10	5	5	-	7	4
Pravni fakultet, Split <i>Faculty of Law, Split</i>	2	2	1	-	2	1	7	4	-	-
Pravni fakultet, Zagreb <i>Faculty of Law, Zagreb</i>	24	18	20	16	15	10	9	8	47	37
Prehrambeno-biotehnoški fakultet, Zagreb <i>Faculty of Food Technology and Biotechnology, Zagreb</i>	4	3	-	-	-	-	1	1	2	2
Prehrambeno-tehnološki fakultet, Osijek <i>Faculty of Food Technology, Osijek</i>	3	3	1	-	18	16	3	3	6	6
Prirodoslovno-matematički fakultet, Zagreb <i>Faculty of Science, Zagreb</i>	2	2	2	1	9	9	1	1	1	-
Stomatološki fakultet, Zagreb <i>Faculty of Dental Medicine, Zagreb</i>	21	13	25	14	23	11	31	18	24	14
Strojarski fakultet, Slavonski Brod <i>Faculty of Mechanical Engineering, Slavonski Brod</i>	-	-	1	-	1	-	-	-	-	-
Sveučilište Sjever, Koprivnica <i>University North, Koprivnica</i>	-	-	-	-	10	8	5	4	7	7
Sveučilište u Osijeku <i>University of Osijek</i>	-	-	-	-	-	-	-	-	1	1
Sveučilište u Puli – Pola <i>University of Pula – Pola</i>	7	6	5	4	4	2	2	-	2	2
Sveučilište u Rijeci <i>University of Rijeka</i>	1	-	4	2	-	-	-	-	-	-
Sveučilište u Slavonskom Brodu <i>University of Slavonski Brod</i>	-	-	-	-	-	-	1	-	-	-
Sveučilište u Zadru <i>University of Zadar</i>	7	6	2	2	3	3	1	1	4	4
Sveučilište u Zagrebu <i>University of Zagreb</i>	7	6	61	46	33	30	31	23	31	23
Fakultet šumarstva i drvne tehnologije, Zagreb <i>Faculty of Forestry and Wood Technology, Zagreb</i>	-	-	1	1	1	1	1	-	-	-
Učiteljski fakultet, Zagreb <i>Faculty of Teacher Education, Zagreb</i>	-	-	13	8	5	5	4	3	3	3
Veterinarski fakultet, Zagreb <i>Faculty of Veterinary Medicine, Zagreb</i>	30	17	21	12	19	6	27	16	16	6

2.3. SVEUČILIŠNI SPECIJALISTI PREMA SVEUČILIŠTU, NAZIVU I MJESTU VISOKOG UČILIŠTA NA KOJEM SU STEKLI AKADEMSKI NAZIV TE PREMA ZNANSTVENOME I UMJETNIČKOM PODRUČJU SPECIJALISTIČKOG RADA I SPOLU U 2023.
UNIVERSITY SPECIALISTS, BY UNIVERSITY, NAME AND LOCATION OF INSTITUTION OF HIGHER EDUCATION AT WHICH THEY OBTAINED THEIR ACADEMIC TITLES, SCIENTIFIC AND ARTISTIC FIELD OF THEIR SPECIALIST THESES AND BY SEX, 2023

	Ukupno <i>Total</i>	Žene <i>Women</i>	Znanstveno i umjetničko područje specijalističkog rada <i>Scientific and artistic field of specialist thesis</i>							
			prirodne znanosti <i>Natural sciences</i>	tehničke znanosti <i>Engineering</i>	biomedi- cina i zdravstvo <i>Biomedi- cine and health</i>	biotehničke znanosti <i>Biotechnical sciences</i>	društvene znanosti <i>Social sciences</i>	humani- stičke znanosti <i>Humani- ties</i>	umjetničko područje <i>Artistic field</i>	interdisci- plinarna područja znanosti <i>Interdisci- plinary fields of science</i>
Ukupno <i>Total</i>	511	332	2	34	217	13	206	1	1	37
Libertas međunarodno sveučilište, Zagreb <i>Libertas International University, Zagreb</i>	12	10	-	-	12	-	-	-	-	-
Sveučilište u Osijeku <i>University of Osijek</i>	52	40	1	-	23	7	17	-	-	4
Ekonomski fakultet, Osijek <i>Faculty of Economics, Osijek</i>	15	10	-	-	-	-	15	-	-	-
Fakultet agrobiotehničkih znanosti, Osijek <i>Faculty of Agrobiotechnical Sciences, Osijek</i>	1	-	-	-	-	1	-	-	-	-
Fakultet za odgojne i obrazovne znanosti, Osijek <i>Faculty of Education, Osijek</i>	4	4	-	-	-	-	-	-	-	4
Medicinski fakultet, Osijek <i>Faculty of Medicine, Osijek</i>	23	17	-	-	23	-	-	-	-	-
Pravni fakultet, Osijek <i>Faculty of Law, Osijek</i>	2	2	-	-	-	-	2	-	-	-
Prehrambeno-tehnološki fakultet, Osijek <i>Faculty of Food Technology, Osijek</i>	6	6	-	-	-	6	-	-	-	-
Sveučilište u Osijeku <i>University of Osijek</i>	1	1	1	-	-	-	-	-	-	-
Sveučilište u Puli – Pola <i>University of Pula – Pola</i>	2	2	-	-	-	-	2	-	-	-
Odjel ekonomije i turizma, Pula – Pola <i>Department of Economics and Tourism, Pula – Pola</i>	2	2	-	-	-	-	2	-	-	-
Sveučilište u Rijeci <i>University of Rijeka</i>	98	51	-	-	47	-	51	-	-	-
Ekonomski fakultet, Rijeka <i>Faculty of Economics and Business, Rijeka</i>	43	23	-	-	-	-	43	-	-	-
Filozofski fakultet, Rijeka <i>Faculty of Humanities and Social Sciences, Rijeka</i>	1	1	-	-	-	-	1	-	-	-
Medicinski fakultet, Rijeka <i>Faculty of Medicine, Rijeka</i>	47	23	-	-	47	-	-	-	-	-
Pravni fakultet, Rijeka <i>Faculty of Law, Rijeka</i>	7	4	-	-	-	-	7	-	-	-
Sveučilište u Splitu <i>University of Split</i>	16	7	-	-	12	-	4	-	-	-
Ekonomski fakultet, Split <i>Faculty of Economics, Split</i>	4	3	-	-	-	-	4	-	-	-
Medicinski fakultet, Split <i>Faculty of Medicine, Split</i>	12	4	-	-	12	-	-	-	-	-
Sveučilište Sjever, Koprivnica <i>University North, Koprivnica</i>	7	7	-	-	-	-	7	-	-	-
Sveučilište Sjever, Koprivnica <i>University North, Koprivnica</i>	7	7	-	-	-	-	7	-	-	-

2.3. SVEUČILIŠNI SPECIJALISTI PREMA SVEUČILIŠTU, NAZIVU I MJESTU VISOKOG UČILIŠTA NA KOJEM SU STEKLI AKADEMSKI NAZIV TE PREMA ZNANSTVENOME I UMJETNIČKOM PODRUČJU SPECIJALISTIČKOG RADA I SPOLU U 2023. UNIVERSITY SPECIALISTS, BY UNIVERSITY, NAME AND LOCATION OF INSTITUTION OF HIGHER EDUCATION AT WHICH THEY OBTAINED THEIR ACADEMIC TITLES, SCIENTIFIC AND ARTISTIC FIELD OF THEIR SPECIALIST THESES AND BY SEX, 2023

(nastavak)
(continued)

	Ukupno <i>Total</i>	Žene <i>Women</i>	Znanstveno i umjetničko područje specijalističkog rada <i>Scientific and artistic field of specialist thesis</i>							
			prirodne znanosti <i>Natural sciences</i>	tehničke znanosti <i>Engineering</i>	biomedi- cina i zdravstvo <i>Biomed- icine and health</i>	biotehničke znanosti <i>Biotechnical sciences</i>	društvene znanosti <i>Social sciences</i>	humani- stičke znanosti <i>Humani- ties</i>	umjetničko područje <i>Artistic field</i>	interdisci- plinarna područja znanosti <i>Interdisci- plinary fields of science</i>
Sveučilište u Zadru <i>University of Zadar</i>	4	4	-	-	-	-	4	-	-	-
Sveučilište u Zadru <i>University of Zadar</i>	4	4	-	-	-	-	4	-	-	-
Sveučilište u Zagrebu <i>University of Zagreb</i>	320	211	1	34	123	6	121	1	1	33
Agronomski fakultet, Zagreb <i>Faculty of Agriculture, Zagreb</i>	4	2	-	-	-	4	-	-	-	-
Arhitektonski fakultet, Zagreb <i>Faculty of Architecture, Zagreb</i>	9	6	-	9	-	-	-	-	-	-
Edukacijsko-rehabilitacijski fakultet, Zagreb <i>Faculty of Education and Rehabilitation Sciences, Zagreb</i>	6	6	-	-	-	-	6	-	-	-
Ekonomski fakultet, Zagreb <i>Faculty of Economics and Business, Zagreb</i>	23	11	-	-	-	-	23	-	-	-
Fakultet elektrotehnike i računarstva, Zagreb <i>Faculty of Electrical Engineering and Computing, Zagreb</i>	22	8	-	17	-	-	-	-	-	5
Fakultet organizacije i informatike, Varaždin <i>Faculty of Organisation and Informatics, Varaždin</i>	1	1	-	-	-	-	1	-	-	-
Fakultet političkih znanosti, Zagreb <i>Faculty of Political Science, Zagreb</i>	40	23	-	-	-	-	40	-	-	-
Fakultet prometnih znanosti, Zagreb <i>Faculty of transport and traffic sciences, Zagreb</i>	1	-	-	1	-	-	-	-	-	-
Fakultet strojarstva i brodogradnje, Zagreb <i>Faculty of Mechanical Engineering and Naval Architecture, Zagreb</i>	1	-	-	1	-	-	-	-	-	-
Farmaceutsko-biokemijski fakultet, Zagreb <i>Faculty of Pharmacy and Biochemistry, Zagreb</i>	48	43	-	-	48	-	-	-	-	-
Filozofski fakultet, Zagreb <i>Faculty of Humanities and Social Sciences, Zagreb</i>	5	5	-	-	-	-	4	1	-	-
Medicinski fakultet, Zagreb <i>Faculty of Medicine, Zagreb</i>	35	20	-	-	35	-	-	-	-	-
Muzička akademija, Zagreb <i>Academy of Music, Zagreb</i>	1	1	-	-	-	-	-	-	1	-
Pravni fakultet, Zagreb <i>Faculty of Law, Zagreb</i>	47	37	-	-	-	-	47	-	-	-
Prehrambeno-biotehnološki fakultet, Zagreb <i>Faculty of Food Technology and Biotechnology, Zagreb</i>	2	2	-	-	-	2	-	-	-	-
Prirodoslovno-matematički fakultet, Zagreb <i>Faculty of Science, Zagreb</i>	1	-	1	-	-	-	-	-	-	-

2.3. SVEUČILIŠNI SPECIJALISTI PREMA SVEUČILIŠTU, NAZIVU I MJESTU VISOKOG UČILIŠTA NA KOJEM SU STEKLI AKADEMSKI NAZIV TE PREMA ZNANSTVENOME I UMJETNIČKOM PODRUČJU SPECIJALISTIČKOG RADA I SPOLU U 2023.
UNIVERSITY SPECIALISTS, BY UNIVERSITY, NAME AND LOCATION OF INSTITUTION OF HIGHER EDUCATION AT WHICH THEY OBTAINED THEIR ACADEMIC TITLES, SCIENTIFIC AND ARTISTIC FIELD OF THEIR SPECIALIST THESES AND BY SEX, 2023

(nastavak)
 (continued)

	Ukupno Total	Žene Women	Znanstveno i umjetničko područje specijalističkog rada Scientific and artistic field of specialist thesis							
			prirodne znanosti Natural sciences	tehničke znanosti Engineering	biomedi- cina i zdravstvo Biomedi- cine and health	biotehničke znanosti Biotechnical sciences	društvene znanosti Social sciences	humani- stičke znanosti Humani- ties	umjetničko područje Artistic field	interdisci- plinarna područja znanosti Interdisci- plinary fields of science
Stomatološki fakultet, Zagreb Faculty of Dental Medicine, Zagreb	24	14	-	-	24	-	-	-	-	-
Sveučilište u Zagrebu, Centar za poslijediplomske studije University of Zagreb, Center for Postgraduate Studies	31	23	-	6	-	-	-	-	-	25
Učiteljski fakultet, Zagreb Faculty of Teacher Education, Zagreb	3	3	-	-	-	-	-	-	-	3
Veterinarski fakultet, Zagreb Faculty of Veterinary Medicine, Zagreb	16	6	-	-	16	-	-	-	-	-

2.4. SVEUČILIŠNI SPECIJALISTI PREMA SVEUČILIŠTU NA KOJEM SU STEKLI AKADEMSKI NAZIV, DRŽAVI U KOJOJ SU ZAVRŠILI I SPOLU U 2023.

UNIVERSITY SPECIALISTS, BY UNIVERSITY AT WHICH THEY OBTAINED THEIR ACADEMIC TITLES, COUNTRY IN WHICH THEY COMPLETED AND BY SEX, 2023

	Ukupno Total		Sveučilište University							
	svega All	žene Women	Osijek	Pula – Pola	Rijeka	Split	Zadar	Zagreb	Libertas	Sjever North
Ukupno Total	511	332	52	2	98	16	4	320	12	7
Završili u Republici Hrvatskoj Completed in Republic of Croatia	489	320	48	2	97	16	4	303	12	7
Završili izvan Republike Hrvatske Completed outside Republic of Croatia	22	12	4	-	1	-	-	17	-	-
Austrija Austria	1	-	-	-	-	-	-	1	-	-
Bosna i Hercegovina Bosnia and Herzegovina	10	5	1	-	1	-	-	8	-	-
Italija Italy	1	1	1	-	-	-	-	-	-	-
Rusija Russian Federation	1	1	-	-	-	-	-	1	-	-
Sjeverna Makedonija North Macedonia	2	2	1	-	-	-	-	1	-	-
Slovenija Slovenia	1	1	-	-	-	-	-	1	-	-
Srbija Serbia	6	2	1	-	-	-	-	5	-	-

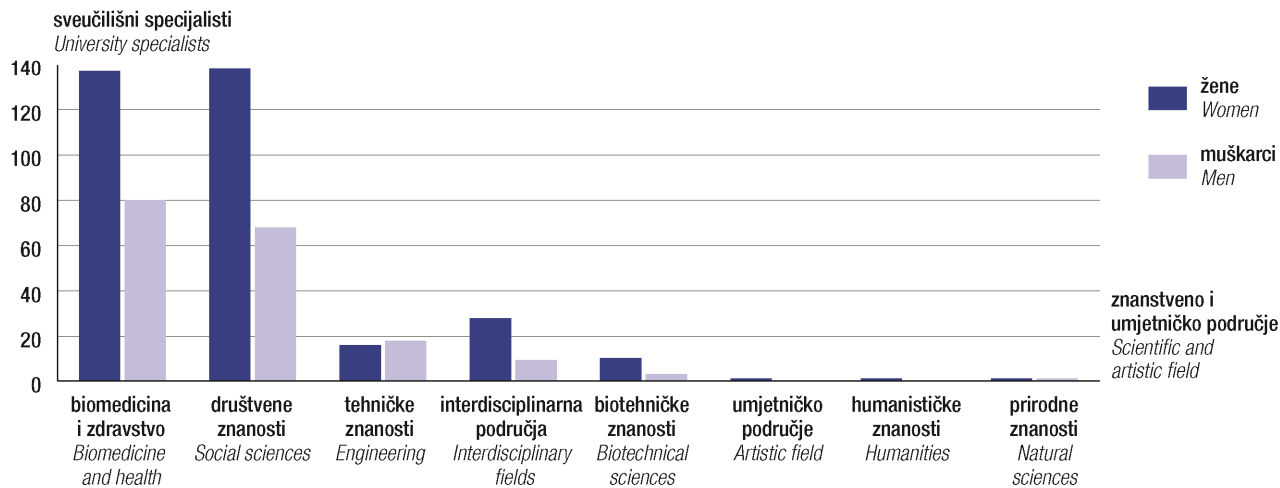
2.5. SVEUČILIŠNI SPECIJALISTI PREMA ZNANSTVENOME I UMJETNIČKOM PODRUČJU SPECIJALISTIČKOG RADA, GODINAMA ŽIVOTA I SPOLU U 2023.

UNIVERSITY SPECIALISTS, BY SCIENTIFIC AND ARTISTIC FIELD OF THEIR SPECIALIST THESES, AGE AND BY SEX, 2023

	Ukupno <i>Total</i>		Dobne skupine <i>Age groups</i>						
	svoga <i>All</i>	žene <i>Women</i>	do 29 <i>Up to 29</i>	30 – 34	35 – 39	40 – 44	45 – 49	50 i više <i>50 and over</i>	
Ukupno	511	332	76	155	117	77	48	38	<i>Total</i>
Prirodne znanosti	2	1	-	-	-	1	-	1	<i>Natural sciences</i>
Tehničke znanosti	34	16	5	9	7	6	6	1	<i>Engineering</i>
Biomedicina i zdravstvo	217	137	27	104	49	19	12	6	<i>Biomedicine and health</i>
Biotehničke znanosti	13	10	2	1	6	3	1	-	<i>Biotechnical sciences</i>
Društvene znanosti	206	138	39	38	44	42	20	23	<i>Social sciences</i>
Humanističke znanosti	1	1	-	-	-	-	-	1	<i>Humanities</i>
Umjetničko područje	1	1	1	-	-	-	-	-	<i>Artistic field</i>
Interdisciplinarna područja znanosti	37	28	2	3	11	6	9	6	<i>Interdisciplinary fields of science</i>

G-7. SVEUČILIŠNI SPECIJALISTI PREMA ZNANSTVENOME I UMJETNIČKOM PODRUČJU SPECIJALISTIČKOG RADA I SPOLU U 2023.

UNIVERSITY SPECIALISTS, BY SCIENTIFIC AND ARTISTIC FIELD OF SPECIALIST THESES AND BY SEX, 2023



2.6. SVEUČILIŠNI SPECIJALISTI PREMA DJELATNOSTI U KOJOJ OBAVLJAJU ZANIMANJE, NAČINU PLAĆANJA POSLIJEDIPLOMSKOG STUDIJA I SPOLU U 2023.

UNIVERSITY SPECIALISTS, BY ACTIVITY OF EMPLOYMENT, WAY OF PAYING FOR POSTGRADUATE STUDY AND BY SEX, 2023

	Ukupno <i>Total</i>		Način plaćanja poslijediplomskog studija <i>Way of paying for postgraduate study</i>			
	svega <i>All</i>	žene <i>Women</i>	poslodavac <i>Employer</i>	osobno <i>Themselves</i>	ostalo <i>Other</i>	
Ukupno	511	332	266	239	6	<i>Total</i>
Zaposleni	502	325	266	230	6	<i>Employees</i>
Poljoprivreda, šumarstvo i ribarstvo	3	1	2	1	-	<i>Agriculture, forestry and fishing</i>
Rudarstvo i vađenje	1	1	1	-	-	<i>Mining and quarrying</i>
Prerađivačka industrija	17	10	6	11	-	<i>Manufacturing</i>
Opskrba električnom energijom, plinom, parom i klimatizacija	8	3	3	5	-	<i>Electricity, gas, steam and air conditioning supply</i>
Opskrba vodom; uklanjanje otpadnih voda, gospodarenje otpadom te djelatnosti sanacije okoliša	5	4	3	1	1	<i>Water supply; sewerage, waste management and remediation activities</i>
Građevinarstvo	3	3	2	1	-	<i>Construction</i>
Trgovina na veliko i na malo; popravak motornih vozila i motocikla	43	34	22	19	2	<i>Wholesale and retail trade; repair of motor vehicles and motorcycles</i>
Prijevoz i skladištenje	6	4	2	4	-	<i>Transportation and storage</i>
Djelatnosti pružanja smještaja te pripreme i usluživanja hrane	2	1	-	2	-	<i>Accommodation and food service activities</i>
Informacije i komunikacije	10	6	5	5	-	<i>Information and communication</i>
Financijske djelatnosti i djelatnosti osiguranja	17	9	13	4	-	<i>Financial and insurance activities</i>
Poslovanje nekretninama	2	2	1	1	-	<i>Real estate activities</i>
Stručne, znanstvene i tehničke djelatnosti	52	21	17	35	-	<i>Professional, scientific and technical activities</i>
Administrativne i pomoćne uslužne djelatnosti	4	3	1	3	-	<i>Administrative and support service activities</i>
Javna uprava i obrana; obvezno socijalno osiguranje	92	62	29	63	-	<i>Public administration and defence; compulsory social security</i>
Obrazovanje	37	33	15	21	1	<i>Education</i>
Djelatnosti zdravstvene zaštite i socijalne skrbi	180	113	139	39	2	<i>Human health and social work activities</i>
Umjetnost, zabava i rekreacija	6	5	-	6	-	<i>Arts, entertainment and recreation</i>
Ostale uslužne djelatnosti	13	10	5	8	-	<i>Other service activities</i>
Izvanteritorijalne organizacije I tijela	1	-	-	1	-	<i>Activities of extraterritorial organizations</i>
Nezaposleni	9	7	-	9	-	<i>Unemployed</i>

2.7. SVEUČILIŠNI SPECIJALISTI PREMA ŽUPANIJI, GRADU/OPĆINI STALNOG PREBIVALIŠTA I SPOLU U 2023.
UNIVERSITY SPECIALISTS, BY COUNTY, TOWN/MUNICIPALITY OF USUAL RESIDENCE AND BY SEX, 2023

(nastavak)
(continued)

	Ukupno Total				Ukupno Total		
	svega All	žene Women	muškarci Men		svega All	žene Women	muškarci Men
Ukupno Total	511	332	179	Koprivničko-križevačka županija County of Koprivnica-Križevci	11	6	5
Republika Hrvatska Republic of Croatia	497	326	171	Gradovi/ Towns			
Zagrebačka županija County of Zagreb	27	20	7	Koprivnica	9	5	4
Gradovi/ Towns				Križevci	1	-	1
Dugo Selo	2	1	1	Općina/ Municipality			
Ivanić-Grad	5	4	1	Kloštar Podravski	1	1	-
Jastrebarsko	1	1	-	Bjelovarsko-bilogorska županija County of Bjelovar-Bilogora	7	4	3
Samobor	2	2	-	Gradovi/ Towns			
Sveti Ivan Zelina	1	1	-	Bjelovar	4	2	2
Sveta Nedelja	2	1	1	Čazma	1	1	-
Vrbovec	1	1	-	Daruvar	1	1	-
Velika Gorica	9	7	2	Općina/ Municipality			
Općine/ Municipalities				Veliki Grđevac	1	-	1
Farkaševac	1	-	1	Primorsko-goranska županija County of Primorje-Gorski kotar	49	31	18
Jakovlje	1	-	1	Gradovi/ Towns			
Stupnik	1	1	-	Crikvenica	2	2	-
Žumberak	1	1	-	Kraljevica	1	1	-
Krapinsko-zagorska županija County of Krapina-Zagorje	8	6	2	Krk	2	-	2
Gradovi/ Towns				Novi Vinodolski	1	-	1
Krapina	1	1	-	Opatija	1	1	-
Oroslavje	1	1	-	Rab	1	-	1
Pregrada	3	3	-	Rijeka	28	18	10
Općine/ Municipalities				Općine/ Municipalities			
Gornja Stubica	1	1	-	Čavle	1	-	1
Marija Bistrica	1	-	1	Dobrinj	1	-	1
Petrovsko	1	-	1	Fužine	1	1	-
Sisačko-moslavačka županija County of Sisak-Moslavina	11	11	-	Kostrena	1	1	-
Gradovi/ Towns				Matulji	2	2	-
Petrinja	1	1	-	Punat	1	1	-
Sisak	9	9	-	Skrad	1	1	-
Općina/ Municipality				Viškovo	5	3	2
Topusko	1	1	-	Ličko-senjska županija County of Lika-Senj	8	7	1
Karlovačka županija County of Karlovac	5	3	2	Gradovi/ Towns			
Grad/ Town				Gospić	3	3	-
Karlovac	5	3	2	Otočac	2	2	-
Varaždinska županija County of Varaždin	13	11	2	Senj	3	2	1
Gradovi/ Towns				Virovitičko-podravska županija County of Virovitica-Podravina	6	4	2
Varaždin	8	6	2	Gradovi/ Towns			
Varaždinske Toplice	1	1	-	Slatina	1	1	-
Općine/ Municipalities				Virovitica	5	3	2
Petrijanec	2	2	-	Požeško-slavonska županija County of Požega-Slavonia	8	4	4
Trnovec Bartolovečki	2	2	-	Gradovi/ Towns			
				Pakrac	1	1	-
				Požega	6	2	4
				Općina/ Municipality			
				Kaptol	1	1	-

2.7. SVEUČILIŠNI SPECIJALISTI PREMA ŽUPANIJI, GRADU/OPĆINI STALNOG PREBIVALIŠTA I SPOLU U 2023.
UNIVERSITY SPECIALISTS, BY COUNTY, TOWN/MUNICIPALITY OF USUAL RESIDENCE AND BY SEX, 2023

(nastavak)
(continued)

	Ukupno Total		
	svega All	žene Women	muškarci Men
Brodsko-posavska županija County of Slavonki Brod-Posavina	6	4	2
Grad/ Town			
Slavonski Brod	4	4	-
Općine/ Municipalities			
Nova Kapela	1	-	1
Sibinj	1	-	1
Zadarska županija County of Zadar	12	10	2
Gradovi/ Towns			
Benkovac	1	-	1
Obrovac	1	1	-
Pag	1	1	-
Zadar	6	6	-
Općine/ Municipalities			
Pakoštane	1	1	-
Sali	1	-	1
Sveti Filip i Jakov	1	1	-
Osječko-baranjska županija County of Osijek-Baranja	37	24	13
Gradovi/ Towns			
Belišće	1	-	1
Donji Miholjac	1	1	-
Đakovo	2	-	2
Našice	1	1	-
Osijek	26	18	8
Valpovo	1	1	-
Općine/ Municipalities			
Antunovac	1	1	-
Darda	1	-	1
Đurđenovac	2	1	1
Vuka	1	1	-
Šibensko-kninska županija County of Šibenik-Knin	6	3	3
Gradovi/ Towns			
Šibenik	3	2	1
Vodice	1	-	1
Općine/ Municipalities			
Biskupija	1	-	1
Rogoznica	1	1	-
Vukovarsko-srijemska županija County of Vukovar-Srijem	11	8	3
Gradovi/ Towns			
Vinkovci	6	4	2
Vukovar	3	2	1
Općine/ Municipalities			
Andrijaševci	1	1	-
Trpinja	1	1	-

(nastavak)
(continued)

	Ukupno Total		
	svega All	žene Women	muškarci Men
Splitsko-dalmatinska županija County of Split-Dalmatia	39	19	20
Gradovi/ Towns			
Imotski	2	1	1
Makarska	1	-	1
Sinj	1	1	-
Solin	4	1	3
Split	27	13	14
Supetar	1	-	1
Trogir	2	2	-
Općina/ Municipality			
Dugi Rat	1	1	-
Istarska županija County of Istria	14	11	3
Gradovi/ Towns			
Buje - Buie	1	1	-
Labin	1	-	1
Poreč - Parenzo	1	1	-
Pula - Pola	5	4	1
Općine/ Municipalities			
Fažana - Fasana	1	-	1
Ližnjan - Lisignano	1	1	-
Marčana	1	1	-
Medulin	1	1	-
Motovun - Montana	1	1	-
Žminj	1	1	-
Dubrovačko-neretvanska županija County of Dubrovnik-Neretva	6	4	2
Gradovi/ Towns			
Dubrovnik	3	1	2
Opuzen	1	1	-
Općine/ Municipalities			
Konavle	1	1	-
Vela Luka	1	1	-
Međimurska županija County of Međimurje	5	3	2
Gradovi/ Towns			
Čakovec	3	2	1
Prelog	1	1	-
Općina/ Municipality			
Šenkovec	1	-	1
Grad Zagreb City of Zagreb	208	133	75
S prebivalištem izvan Republike Hrvatske With residence outside of Republic of Croatia	14	6	8

3. DOKTORI ZNANOSTI DOCTORS OF SCIENCE

3.1. DOKTORI ZNANOSTI PREMA ZNANSTVENOME I UMJETNIČKOM PODRUČJU I POLJU DOKTORSKE DISERTACIJE¹⁾ TE SPOLU OD 2019. DO 2023.

DOCTORS OF SCIENCE, BY SCIENTIFIC AND ARTISTIC FIELD OF THEIR DOCTOR'S DISSERTATION¹⁾ AND BY SEX, 2019 – 2023

	2019.		2020.		2021.		2022.		2023.	
	ukupno Total	žene Women	ukupno Total	žene Women	ukupno Total	žene Women	ukupno Total	žene Women	ukupno Total	žene Women
Ukupno Total	680	377	615	354	737	399	792	416	806	454
Prirodne znanosti Natural sciences	80	53	78	47	92	51	138	71	114	73
Matematika Mathematics	16	11	5	2	14	7	16	6	6	5
Fizika Physics	11	3	13	6	15	4	31	6	26	6
Geologija Geological science	5	3	2	-	4	1	2	1	3	2
Kemija Chemistry	17	13	25	16	25	17	38	22	27	18
Biologija Biology	23	17	23	17	23	14	36	27	41	33
Geofizika Geophysics	3	2	6	5	2	-	4	3	4	2
Interdisciplinarnе prirodne znanosti Interdisciplinary natural sciences	5	4	4	1	9	8	11	6	7	7
Tehničke znanosti Engineering	129	35	120	36	140	44	165	40	159	56
Arhitektura i urbanizam Architecture and town planning	5	3	-	-	4	2	5	3	6	4
Brodogradnja Naval architecture	3	-	1	-	2	2	2	1	3	1
Elektrotehnika Electrical engineering	43	5	35	9	8	1	37	7	43	7
Geodezija Geodesy	3	2	7	1	4	1	5	2	2	-
Građevinarstvo Civil engineering	11	3	4	2	7	4	27	10	12	5
Grafička tehnologija Graphic arts technology	2	1	5	2	10	5	3	2	6	4
Kemijsko inženjerstvo Chemical engineering	6	4	8	6	10	5	6	3	9	7
Metalurgija Metallurgy	-	-	1	-	-	-	-	-	-	-
Računalstvo Computer science	21	8	19	5	4	1	25	2	25	8
Rudarstvo, nafta i geološko inženjerstvo Mining, petroleum and geological engineering	-	-	6	2	6	5	2	-	4	1
Strojarstvo Mechanical engineering	20	3	19	2	35	9	31	2	26	8
Tehnologija prometa i transport Technology of traffic and transportation	12	3	10	2	14	2	15	5	10	2
Tekstilna tehnologija Textiles technology	1	1	2	2	3	2	1	1	6	6

1) Prema Pravilniku o znanstvenim i umjetničkim područjima, poljima i granama (NN, br. 118/09., 82/12., 32/13. i 34/16.)

1) According to the Ordinance on Scientific and Artistic Areas, Fields and Branches (NN, Nos 118/09, 82/12, 32/13 and 34/16).

3.1. DOKTORI ZNANOSTI PREMA ZNANSTVENOME I UMJETNIČKOM PODRUČJU I POLJU DOKTORSKE DISERTACIJE¹⁾ TE SPOLU OD 2019. DO 2023.

DOCTORS OF SCIENCE, BY SCIENTIFIC AND ARTISTIC FIELD OF THEIR DOCTOR'S DISSERTATION¹⁾ AND BY SEX, 2019 – 2023

(nastavak)
(continued)

	2019.		2020.		2021.		2022.		2023.	
	ukupno Total	žene Women	ukupno Total	žene Women	ukupno Total	žene Women	ukupno Total	žene Women	ukupno Total	žene Women
Temeljne tehničke znanosti <i>Basic technical sciences</i>	2	2	3	3	33	5	2	1	3	2
Zrakoplovstvo, raketna i svemirska tehnika <i>Aviation, rocket and space technology</i>	-	-	-	-	-	-	2	-	2	-
Interdisciplinane tehničke znanosti <i>Interdisciplinary technical sciences</i>	-	-	-	-	-	-	2	1	2	1
Biomedicina i zdravstvo <i>Biomedicine and health</i>	184	117	136	97	218	133	180	124	213	133
Temeljne medicinske znanosti <i>Basic medical sciences</i>	27	21	24	19	38	21	33	21	40	25
Kliničke medicinske znanosti <i>Clinical medicine</i>	105	63	66	45	123	73	89	57	126	75
Javno zdravstvo i zdravstvena zaštita <i>Public health and health care</i>	4	2	11	8	4	3	8	6	7	4
Veterinarska medicina <i>Veterinary medicine</i>	12	4	7	5	14	9	13	12	6	4
Dentalna medicina <i>Dental medicine</i>	22	15	16	13	24	16	17	13	20	14
Farmacija <i>Pharmacy</i>	14	12	12	7	15	11	20	15	14	11
Biotehničke znanosti <i>Biotechnical sciences</i>	31	20	36	26	37	19	70	48	50	33
Poljoprivreda <i>Agriculture</i>	16	7	16	8	16	5	32	19	23	13
Šumarstvo <i>Forestry</i>	2	1	1	1	6	2	4	1	3	1
Drvena tehnologija <i>Wood technology</i>	-	-	-	-	1	-	1	-	2	1
Biotehnologija <i>Biotechnology</i>	1	-	5	5	7	6	12	10	7	5
Prehrambena tehnologija <i>Food technology</i>	8	8	6	6	5	4	17	14	8	8
Nutricionizam <i>Nutrition</i>	4	4	6	5	2	2	3	3	5	3
Interdisciplinane biotehničke znanosti <i>Interdisciplinary biotechnical sciences</i>	-	-	2	1	-	-	1	1	2	2
Društvene znanosti <i>Social sciences</i>	160	92	135	83	147	95	135	71	157	89
Ekonomija <i>Economics</i>	59	34	57	37	51	28	47	22	45	26
Pravo <i>Law</i>	12	4	8	3	10	7	9	5	12	9
Politologija <i>Political science</i>	9	3	7	6	1	-	5	2	2	1
Edukacijsko-rehabilitacijske znanosti <i>Education and rehabilitation sciences</i>	1	1	2	2	3	3	3	3	5	5
Informacijske i komunikacijske znanosti <i>Information and communication sciences</i>	24	15	18	9	21	13	20	15	27	14
Sociologija <i>Sociology</i>	2	1	4	3	6	3	4	1	7	3
Psihologija <i>Psychology</i>	8	6	7	6	8	8	4	3	17	10

3.1. DOKTORI ZNANOSTI PREMA ZNANSTVENOME I UMJETNIČKOM PODRUČJU I POLJU DOKTORSKE DISERTACIJE¹⁾ TE SPOLU OD 2019. DO 2023.

DOCTORS OF SCIENCE, BY SCIENTIFIC AND ARTISTIC FIELD OF THEIR DOCTOR'S DISSERTATION¹⁾ AND BY SEX, 2019 – 2023

(nastavak)
(continued)

	2019.		2020.		2021.		2022.		2023.	
	ukupno <i>Total</i>	žene <i>Women</i>	ukupno <i>Total</i>	žene <i>Women</i>	ukupno <i>Total</i>	žene <i>Women</i>	ukupno <i>Total</i>	žene <i>Women</i>	ukupno <i>Total</i>	žene <i>Women</i>
Pedagogija <i>Pedagogy</i>	11	9	9	8	15	13	6	6	9	5
Kineziologija <i>Kinesiology</i>	19	9	16	4	22	10	20	7	19	7
Socijalne djelatnosti <i>Social work</i>	4	3	3	3	8	8	2	2	9	8
Interdisciplinarne društvene znanosti <i>Interdisciplinary social sciences</i>	11	7	4	2	2	2	15	5	5	1
Humanističke znanosti <i>Humanities</i>	73	45	85	48	78	42	91	53	85	50
Filozofija <i>Philosophy</i>	3	-	14	4	11	4	9	3	7	5
Teologija <i>Theology</i>	8	3	8	3	5	2	3	-	5	1
Filologija <i>Linguistics</i>	23	20	25	17	25	15	32	26	28	20
Povijest <i>History</i>	11	2	13	5	4	-	5	-	13	4
Povijest umjetnosti <i>History of art</i>	2	2	6	5	6	3	8	4	13	8
Znanost o umjetnosti <i>Science of arts</i>	3	3	7	5	4	2	3	2	2	1
Arheologija <i>Archaeology</i>	7	4	6	3	7	5	5	1	10	7
Etnologija i antropologija <i>Ethnology and anthropology</i>	-	-	4	4	3	2	1	1	2	2
Religijske znanosti (interdisciplinarno polje) <i>Religious sciences (Interdisciplinary field)</i>	-	-	1	1	-	-	3	1	2	1
Interdisciplinarne humanističke znanosti <i>Interdisciplinary humanities</i>	16	11	1	1	13	9	22	15	3	1
Umjetničko područje <i>Artistic field</i>	2	2	7	5	5	1	-	-	4	3
Likovne umjetnosti <i>Visual arts</i>	2	2	7	5	5	1	-	-	4	3
Interdisciplinarna područja znanosti <i>Interdisciplinary fields of science</i>	21	13	18	12	20	14	13	9	24	17
Geografija <i>Geography</i>	3	1	5	3	2	1	1	-	5	3
Kognitivna znanost <i>Cognitive science</i>	-	-	2	2	-	-	-	-	-	-
Kroatologija <i>Croatology</i>	5	2	1	-	4	2	2	-	3	1
Obrazovne znanosti <i>Teaching sciences</i>	6	6	3	2	6	5	5	5	6	6
Biotehnologija u biomedicini <i>Biotechnology in biomedicine</i>	2	2	7	5	8	6	5	4	10	7
Integrativna bioetika <i>Integrative Bioethics</i>	2	1	-	-	-	-	-	-	-	-
Ostala interdisciplinarna polja <i>Other interdisciplinary sciences</i>	3	1	-	-	-	-	-	-	-	-

3.2. DOKTORI ZNANOSTI PREMA NAZIVU I MJESTU VISOKOG UČILIŠTA NA KOJEM SU STEKLI AKADEMSKI STUPANJ I SPOLU OD 2019. DO 2023.

DOCTORS OF SCIENCE, BY NAME AND LOCATION OF INSTITUTION OF HIGHER EDUCATION AT WHICH THEY OBTAINED DOCTOR'S DEGREE AND BY SEX, 2019 – 2023

	2019.		2020.		2021.		2022.		2023.	
	ukupno Total	žene Women	ukupno Total	žene Women	ukupno Total	žene Women	ukupno Total	žene Women	ukupno Total	žene Women
Ukupno Total	680	377	615	354	737	399	792	416	806	454
Agronomski fakultet, Zagreb <i>Faculty of Agriculture, Zagreb</i>	9	5	11	5	11	5	20	13	19	10
Akademija likovnih umjetnosti, Zagreb <i>Academy of Fine Arts, Zagreb</i>	2	2	7	5	5	1	-	-	4	3
Arhitektonski fakultet, Zagreb <i>Faculty of Architecture, Zagreb</i>	5	3	-	-	4	2	5	3	6	4
Edukacijsko-rehabilitacijski fakultet, Zagreb <i>Faculty of Education and Rehabilitation Sciences, Zagreb</i>	1	1	2	2	3	3	3	3	5	5
Ekonomski fakultet, Osijek <i>Faculty of Economics, Osijek</i>	21	10	14	11	14	6	13	5	9	5
Ekonomski fakultet, Rijeka <i>Faculty of Economics and Business, Rijeka</i>	11	7	6	2	9	6	4	2	9	5
Ekonomski fakultet, Split <i>Faculty of Economics, Split</i>	5	2	5	5	10	7	9	5	5	4
Ekonomski fakultet, Zagreb <i>Faculty of Economics and Business, Zagreb</i>	12	8	26	15	13	6	14	6	21	12
Fakultet agrobiotehničkih znanosti, Osijek <i>Faculty of Agrobiotechnical Sciences, Osijek</i>	7	2	4	2	5	-	12	6	4	3
Fakultet elektrotehnike, računarstva i informacijskih tehnologija, Osijek <i>Faculty of Electrical Engineering, Computer Science and Information Technology, Osijek</i>	6	-	7	2	2	-	4	-	3	-
Fakultet elektrotehnike i računarstva, Zagreb <i>Faculty of Electrical Engineering and Computing, Zagreb</i>	54	12	40	10	29	5	51	9	48	11
Fakultet elektrotehnike, strojarstva i brodogradnje, Split <i>Faculty of Electrical Engineering, Mechanical Engineering and Naval Architecture, Split</i>	6	1	7	2	15	5	5	-	16	7
Fakultet građevinarstva, arhitekture i geodezije, Split <i>Faculty of Civil Engineering, Architecture and Geodesy, Split</i>	2	-	1	-	4	1	3	1	1	-
Fakultet kemijskog inženjerstva i tehnologije, Zagreb <i>Faculty of Chemical Engineering and Technology, Zagreb</i>	11	8	11	8	16	10	13	7	16	12
Fakultet organizacije i informatike, Varaždin <i>Faculty of Organisation and Informatics, Varaždin</i>	7	1	3	-	5	2	2	2	4	2
Fakultet političkih znanosti, Zagreb <i>Faculty of Political Sciences, Zagreb</i>	9	3	7	6	1	-	5	2	2	1
Fakultet prometnih znanosti, Zagreb <i>Faculty of Transport and Traffic Sciences, Zagreb</i>	4	-	6	1	9	1	8	3	5	1
Fakultet strojarstva i brodogradnje, Zagreb <i>Faculty of Mechanical Engineering and Naval Architecture, Zagreb</i>	16	1	12	1	19	8	25	3	19	4
Fakultet za menadžment u turizmu i ugostiteljstvu, Opatija <i>Faculty of Tourism and Hospitality Management, Opatija</i>	6	3	6	4	4	3	7	4	1	-
Farmaceutsko-biokemijski fakultet, Zagreb <i>Faculty of Pharmacy and Biochemistry, Zagreb</i>	14	12	11	6	15	11	20	15	14	11
Fakultet filozofije i religijskih znanosti, Zagreb <i>Faculty of Philosophy and Religious Studies, Zagreb</i>	-	-	2	1	1	-	3	1	2	1
Filozofski fakultet, Osijek <i>Faculty of Humanities and Social Sciences, Osijek</i>	3	3	3	3	11	8	5	4	9	5

3.2. DOKTORI ZNANOSTI PREMA NAZIVU I MJESTU VISOKOG UČILIŠTA NA KOJEM SU STEKLI AKADEMSKI STUPANJ I SPOLU OD 2019. DO 2023.

DOCTORS OF SCIENCE, BY NAME AND LOCATION OF INSTITUTION OF HIGHER EDUCATION AT WHICH THEY OBTAINED DOCTOR'S DEGREE AND BY SEX, 2019 – 2023

(nastavak)
(continued)

	2019.		2020.		2021.		2022.		2023.	
	ukupno Total	žene Women	ukupno Total	žene Women	ukupno Total	žene Women	ukupno Total	žene Women	ukupno Total	žene Women
Filozofski fakultet, Rijeka <i>Faculty of Humanities and Social Sciences, Rijeka</i>	3	3	5	3	8	5	8	4	7	6
Filozofski fakultet, Split <i>Faculty of Humanities and Social Sciences, Split</i>	3	3	1	1	4	2	7	6	3	1
Filozofski fakultet, Zagreb <i>Faculty of Humanities and Social Sciences, Zagreb</i>	72	52	70	46	65	39	66	43	72	41
Geodetski fakultet, Zagreb <i>Faculty of Geodesy, Zagreb</i>	3	2	7	1	4	1	5	2	2	-
Geotehnički fakultet, Varaždin <i>Faculty of Geotechnical Engineering, Varaždin</i>	-	-	-	-	-	-	2	1	2	1
Građevinski i arhitektonski fakultet, Osijek <i>Faculty of Civil Engineering and Architecture, Osijek</i>	4	3	1	1	1	1	6	2	4	2
Građevinski fakultet, Rijeka <i>Faculty of Civil Engineering, Rijeka</i>	1	-	-	-	-	-	4	1	2	2
Građevinski fakultet, Zagreb <i>Faculty of Civil Engineering, Zagreb</i>	4	-	5	4	2	2	14	6	5	1
Grafički fakultet, Zagreb <i>Faculty of Graphic Arts, Zagreb</i>	2	1	5	2	10	5	3	2	6	4
Hrvatski studiji, Zagreb <i>Faculty of Croatian Studies, Zagreb</i>	11	2	5	-	8	4	5	2	10	4
Hrvatsko katoličko sveučilište, Zagreb <i>Catholic University of Croatia, Zagreb</i>	-	-	-	-	1	-	2	-	6	3
Katolički bogoslovni fakultet, Split <i>Catholic Faculty of Theology, Split</i>	1	1	1	-	2	-	1	-	1	-
Katolički bogoslovni fakultet, Zagreb <i>Catholic Faculty of Theology, Zagreb</i>	7	2	7	3	3	2	2	-	4	1
Kemijsko-tehnološki fakultet, Split <i>Faculty of Chemistry and Technology, Split</i>	2	1	1	1	1	1	2	1	1	1
Kineziološki fakultet, Split <i>Faculty of Kinesiology, Split</i>	6	3	1	-	4	-	1	-	-	-
Kineziološki fakultet, Zagreb <i>Faculty of Kinesiology, Zagreb</i>	13	6	15	4	18	10	19	7	19	7
Medicinski fakultet, Osijek <i>Faculty of Medicine, Osijek</i>	22	13	12	7	27	21	22	15	36	23
Medicinski fakultet, Rijeka <i>Faculty of Medicine, Rijeka</i>	14	10	24	18	10	6	17	10	17	13
Medicinski fakultet, Split <i>Faculty of Medicine, Split</i>	24	14	17	14	35	21	32	20	51	29
Medicinski fakultet, Zagreb <i>Faculty of Medicine, Zagreb</i>	79	50	50	35	89	46	59	40	64	37
Fakultet biotehnologije i razvoja lijekova, Rijeka ¹⁾ <i>Faculty of Biotechnology and Drug Development, Rijeka¹⁾</i>	2	2	6	5	8	6	5	4	10	7
Fakultet informatike i digitalnih tehnologija, Rijeka ²⁾ <i>Faculty of Informatics and Digital Technologies of University of Rijeka²⁾</i>	3	1	2	1	1	-	-	-	2	-
Fakultet za fiziku, Rijeka <i>Faculty of Physics of University of Rijeka</i>	-	-	-	-	-	-	-	-	2	-
Pomorski fakultet, Rijeka <i>Faculty of Maritime Studies, Rijeka</i>	8	3	3	-	4	-	6	2	3	1
Pomorski fakultet, Split <i>Faculty of Maritime Studies, Split</i>	-	-	-	-	1	1	1	-	2	-

1) Od 2023. Odjel za biotehnologiju Sveučilišta u Rijeci postaje Fakultet biotehnologije i razvoja lijekova, Rijeka.

2) Od 2023. Odjel za informatiku Sveučilišta u Rijeci postaje Fakultet informatike i digitalnih tehnologija, Rijeka.

1) Since 2023, Department of Biotechnology of the University of Rijeka has become Faculty of Biotechnology and Drug Development, Rijeka.

2) Since 2023, Department of Informatics of the University of Rijeka has become Faculty of Informatics and Digital Technologies of University of Rijeka.

3.2. DOKTORI ZNANOSTI PREMA NAZIVU I MJESTU VISOKOG UČILIŠTA NA KOJEM SU STEKLI AKADEMSKI STUPANJ I SPOLU OD 2019. DO 2023.

DOCTORS OF SCIENCE, BY NAME AND LOCATION OF INSTITUTION OF HIGHER EDUCATION AT WHICH THEY OBTAINED DOCTOR'S DEGREE AND BY SEX, 2019 – 2023

(nastavak)
(continued)

	2019.		2020.		2021.		2022.		2023.	
	ukupno Total	žene Women	ukupno Total	žene Women	ukupno Total	žene Women	ukupno Total	žene Women	ukupno Total	žene Women
Pravni fakultet, Osijek <i>Faculty of Law, Osijek</i>	-	-	2	1	-	-	3	1	1	1
Pravni fakultet, Rijeka <i>Faculty of Law, Rijeka</i>	1	-	-	-	2	2	-	-	1	-
Pravni fakultet, Zagreb <i>Faculty of Law, Zagreb</i>	20	12	9	5	16	13	12	7	19	16
Prehrambeno-biotehnološki fakultet, Zagreb <i>Faculty of Food Technology and Biotechnology, Zagreb</i>	8	7	16	14	11	10	23	19	15	11
Prehrambeno-tehnološki fakultet, Osijek <i>Faculty of Food Technology, Osijek</i>	5	5	3	3	3	2	9	8	5	5
Prirodoslovno-matematički fakultet, Split <i>Faculty of Science, Split</i>	3	2	5	4	1	1	3	2	6	3
Prirodoslovno-matematički fakultet, Zagreb <i>Faculty of Science, Zagreb</i>	69	45	60	38	77	39	114	56	99	65
Rudarsko-geološko-naftni fakultet, Zagreb <i>Faculty of Mining, Geology and Petroleum Engineering, Zagreb</i>	3	2	8	2	8	5	4	1	5	1
Stomatološki fakultet, Zagreb <i>Faculty of Dental Medicine, Zagreb</i>	21	15	16	12	23	15	15	11	19	13
Sveučilište u Slavonskom Brodu <i>University of Slavonski Brod</i>	1	-	4	-	4	-	1	-	3	-
Sveučilišni odjel za studije mora, Split <i>University Department for Maritime Studies, Split</i>	-	-	3	1	-	-	-	-	2	2
Sveučilište Sjever, Koprivnica <i>University North, Koprivnica</i>	-	-	-	-	3	3	6	5	6	3
Sveučilište u Osijeku <i>University of Osijek</i>	3	2	9	5	7	6	14	10	9	5
Sveučilište u Puli – Pola <i>University of Pula – Pola</i>	4	4	1	-	1	-	-	-	-	-
Sveučilište u Splitu <i>University of Split</i>	-	-	-	-	5	5	-	-	-	-
Sveučilište u Zadru <i>University of Zadar</i>	22	13	27	15	23	18	32	15	28	18
Sveučilište u Zagrebu <i>University of Zagreb</i>	-	-	2	2	-	-	-	-	-	-
Fakultet šumarstva i drvne tehnologije, Zagreb <i>Faculty of Forestry and Wood Technology, Zagreb</i>	2	1	1	1	7	2	5	1	5	2
Tehnički fakultet, Rijeka <i>Faculty of Engineering, Rijeka</i>	5	3	5	2	13	-	13	1	13	4
Tekstilno-tehnološki fakultet, Zagreb <i>Faculty of Textile Technology, Zagreb</i>	1	1	2	2	3	2	1	1	6	6
Učiteljski fakultet, Zagreb <i>Faculty of Teacher Education, Zagreb</i>	5	5	4	4	5	4	4	4	5	5
Umjetnička akademija, Split <i>Art Academy, Split</i>	-	-	2	1	-	-	-	-	-	-
Veterinarski fakultet, Zagreb <i>Faculty of Veterinary Medicine, Zagreb</i>	12	4	7	5	14	9	13	12	6	4

3.3. DOKTORI ZNANOSTI PREMA SVEUČILIŠTU, NAZIVU I MJESTU VISOKOG UČILIŠTA NA KOJEM SU STEKLI AKADEMSKI STUPANJ TE ZNANSTVENOME I UMJETNIČKOM PODRUČJU DOKTORSKE DISERTACIJE I SPOLU U 2023.

DOCTORS OF SCIENCE, BY UNIVERSITY, NAME AND LOCATION OF INSTITUTION OF HIGHER EDUCATION AT WHICH THEY OBTAINED DOCTOR'S DEGREE, BY SCIENTIFIC AND ARTISTIC FIELD OF DOCTORAL DISSERTATION AND BY SEX, 2023

	Ukupno Total		Znanstveno i umjetničko područje doktorske disertacije Scientific and artistic field of doctoral dissertation							
	svega All	žene Women	prirodne znanosti Natural sciences	tehničke znanosti Engineering	biomedicina i zdravlje Biomedicine and health	biotehničke znanosti Biotechni- cal sciences	društvene znanosti Social sciences	humani- stičke znanosti Humanities	umjetničko područje Artistic field	interdiscipli- narna područja znanosti Interdiscipli- nary fields of science
Ukupno Total	806	454	114	159	213	50	157	85	4	24
Hrvatsko katoličko sveučilište, Zagreb Catholic University of Croatia, Zagreb	6	3	-	-	-	-	2	4	-	-
Sveučilište Sjever, Koprivnica University North, Koprivnica	6	3	-	-	-	-	6	-	-	-
Sveučilište u Osijeku University of Osijek	80	49	3	7	42	9	15	4	-	-
Ekonomski fakultet, Osijek Faculty of Economics, Osijek	9	5	-	-	-	-	9	-	-	-
Fakultet elektrotehnike, računarstva i informacijskih tehnologija, Osijek Faculty of Electrical Engineering, Computer Science and Information Technology, Osijek	3	-	-	3	-	-	-	-	-	-
Fakultet agrobiotehničkih znanosti, Osijek Faculty of Agrobiotechnical Sciences, Osijek	4	3	-	-	-	4	-	-	-	-
Filozofski fakultet, Osijek Faculty of Humanities and Social Sciences, Osijek	9	5	-	-	-	-	5	4	-	-
Građevinski i arhitektonski fakultet, Osijek Faculty of Civil Engineering and Architecture, Osijek	4	2	-	4	-	-	-	-	-	-
Medicinski fakultet, Osijek Faculty of Medicine, Osijek	36	23	-	-	36	-	-	-	-	-
Pravni fakultet, Osijek Faculty of Law, Osijek	1	1	-	-	-	-	1	-	-	-
Prehrambeno-tehnološki fakultet, Osijek Faculty of Food Technology, Osijek	5	5	-	-	-	5	-	-	-	-
Sveučilište u Osijeku University of Osijek	9	5	3	-	6	-	-	-	-	-
Sveučilište u Rijeci University of Rijeka	67	38	2	18	17	-	15	5	-	10
Ekonomski fakultet, Rijeka Faculty of Economics and Business, Rijeka	9	5	-	-	-	-	9	-	-	-
Fakultet za menadžment u turizmu i ugostiteljstvu, Opatija Faculty of Tourism and Hospitality Management, Opatija	1	-	-	-	-	-	1	-	-	-
Filozofski fakultet, Rijeka Faculty of Humanities and Social Sciences, Rijeka	7	6	-	-	-	-	2	5	-	-

3.3. DOKTORI ZNANOSTI PREMA SVEUČILIŠTU, NAZIVU I MJESTU VISOKOG UČILIŠTA NA KOJEM SU STEKLI AKADEMSKI STUPANJE ZNANSTVENOME I UMJETNIČKOM PODRUČJU DOKTORSKE DISERTACIJE I SPOLU U 2023.

DOCTORS OF SCIENCE, BY UNIVERSITY, NAME AND LOCATION OF INSTITUTION OF HIGHER EDUCATION AT WHICH THEY OBTAINED DOCTOR'S DEGREE, BY SCIENTIFIC AND ARTISTIC FIELD OF DOCTORAL DISSERTATION AND BY SEX, 2023

(nastavak)
(continued)

	Ukupno Total		Znanstveno i umjetničko područje doktorske disertacije Scientific and artistic field of doctoral dissertation							
	svega All	žene Women	prirodne znanosti Natural sciences	tehničke znanosti Engineering	biomedicina i zdravlje Biomedicine and health	biotehničke znanosti Biotechni- cal sciences	društvene znanosti Social sciences	humani- stičke znanosti Humanities	umjetničko područje Artistic field	interdiscipli- narna područja znanosti Interdiscipli- nary fields of science
Građevinski fakultet, Rijeka <i>Faculty of Civil Engineering, Rijeka</i>	2	2	-	2	-	-	-	-	-	-
Medicinski fakultet, Rijeka <i>Faculty of Medicine, Rijeka</i>	17	13	-	-	17	-	-	-	-	-
Fakultet biotehnologije i razvoja lijekova, Rijeka <i>Faculty of Biotechnology and Drug Development, Rijeka</i>	10	7	-	-	-	-	-	-	-	10
Fakultet informatike i digitalnih tehnologija, Rijeka <i>Faculty of Informatics and Digital Technologies, Rijeka</i>	2	-	-	-	-	-	2	-	-	-
Fakultet za fiziku, Rijeka <i>Faculty of Physics of University of Rijeka</i>	2	-	2	-	-	-	-	-	-	-
Pomorski fakultet, Rijeka <i>Faculty of Maritime Studies, Rijeka</i>	3	1	-	3	-	-	-	-	-	-
Pravni fakultet, Rijeka <i>Faculty of Law, Rijeka</i>	1	-	-	-	-	-	1	-	-	-
Tehnički fakultet, Rijeka <i>Faculty of Engineering, Rijeka</i>	13	4	-	13	-	-	-	-	-	-
Sveučilište u Slavonskom Brodu <i>University of Slavonski Brod</i>	3	-	-	3	-	-	-	-	-	-
Sveučilište u Splitu <i>University of Split</i>	88	47	5	20	51	2	5	4	-	1
Ekonomski fakultet, Split <i>Faculty of Economics, Split</i>	5	4	-	-	-	-	5	-	-	-
Fakultet građevinarstva, arhitekture i geodezije, Split <i>Faculty of Civil Engineering, Architecture and Geodesy, Split</i>	1	-	-	1	-	-	-	-	-	-
Fakultet elektrotehnike, strojarstva i brodogradnje, Split <i>Faculty of Electrical Engineering, Mechanical Engineering and Naval Architecture, Split</i>	16	7	-	16	-	-	-	-	-	-
Filozofski fakultet, Split <i>Faculty of Humanities and Social Sciences, Split</i>	3	1	-	-	-	-	-	3	-	-
Katoličko bogoslovni fakultet, Split <i>Catholic Faculty of Theology, Split</i>	1	-	-	-	-	-	-	1	-	-
Kemijsko-tehnološki fakultet, Split <i>Faculty of Chemistry and Technology, Split</i>	1	1	-	1	-	-	-	-	-	-
Medicinski fakultet, Split <i>Faculty of Medicine, Split</i>	51	29	-	-	51	-	-	-	-	-
Pomorski fakultet, Split <i>Faculty of Maritime Studies, Split</i>	2	-	-	2	-	-	-	-	-	-
Prirodoslovno-matematički fakultet, Split <i>Faculty of Science, Split</i>	6	3	5	-	-	-	-	-	-	1

3.3. DOKTORI ZNANOSTI PREMA SVEUČILIŠTU, NAZIVU I MJESTU VISOKOG UČILIŠTA NA KOJEM SU STEKLI AKADEMSKI STUPANJ TE ZNANSTVENOME I UMJETNIČKOM PODRUČJU DOKTORSKE DISERTACIJE I SPOLU U 2023.

DOCTORS OF SCIENCE, BY UNIVERSITY, NAME AND LOCATION OF INSTITUTION OF HIGHER EDUCATION AT WHICH THEY OBTAINED DOCTOR'S DEGREE, BY SCIENTIFIC AND ARTISTIC FIELD OF DOCTORAL DISSERTATION AND BY SEX, 2023

(nastavak)
(continued)

	Ukupno Total		Znanstveno i umjetničko područje doktorske disertacije Scientific and artistic field of doctoral dissertation							
	svega All	žene Women	prirodne znanosti Natural sciences	tehničke znanosti Engineering	biomedicina i zdravlje Biomedicine and health	biotehničke znanosti Biotechni- cal sciences	društvene znanosti Social sciences	humani- stičke znanosti Humanities	umjetničko područje Artistic field	interdiscipli- narna područja znanosti Interdiscipli- nary fields of science
Sveučilišni odjel za studija mora, Split <i>University Department for Maritime Studies, Split</i>	2	2	-	-	-	2	-	-	-	-
Sveučilište u Zadru <i>University of Zadar</i>	28	18	-	-	-	-	10	17	-	1
Sveučilište u Zagrebu <i>University of Zagreb</i>	528	296	104	111	103	39	104	51	4	12
Agronomski fakultet, Zagreb <i>Faculty of Agriculture, Zagreb</i>	19	10	-	-	-	19	-	-	-	-
Akademija likovnih umjetnosti, Zagreb <i>Academy of Fine Arts, Zagreb</i>	4	3	-	-	-	-	-	-	4	-
Arhitektonski fakultet, Zagreb <i>Faculty of Architecture, Zagreb</i>	6	4	-	6	-	-	-	-	-	-
Edukacijsko-rehabilitacijski fakultet, Zagreb <i>Faculty of Education and Rehabilitation Sciences, Zagreb</i>	5	5	-	-	-	-	5	-	-	-
Ekonomski fakultet, Zagreb <i>Faculty of Economics and Business, Zagreb</i>	21	12	-	-	-	-	21	-	-	-
Fakultet elektrotehnike i računarstva, Zagreb <i>Faculty of Electrical Engineering and Computing, Zagreb</i>	48	11	-	48	-	-	-	-	-	-
Fakultet filozofije i religijskih znanosti, Zagreb <i>Faculty of Philosophy and Religious Studies, Zagreb</i>	2	1	-	-	-	-	-	2	-	-
Fakultet kemijskog inženjerstva i tehnologije, Zagreb <i>Faculty of Chemical Engineering and Technology, Zagreb</i>	16	12	8	8	-	-	-	-	-	-
Fakultet organizacije i informatike, Varaždin <i>Faculty of Organisation and Informatics, Varaždin</i>	4	2	-	-	-	-	4	-	-	-
Fakultet političkih znanosti, Zagreb <i>Faculty of Political Science, Zagreb</i>	2	1	-	-	-	-	2	-	-	-
Fakultet prometnih znanosti, Zagreb <i>Faculty of Transport and Traffic Sciences, Zagreb</i>	5	1	-	5	-	-	-	-	-	-
Fakultet strojarstva i brodogradnje, Zagreb <i>Faculty of Mechanical Engineering and Naval Architecture, Zagreb</i>	19	4	-	19	-	-	-	-	-	-
Farmaceutsko-biokemijski fakultet, Zagreb <i>Faculty of Pharmacy and Biochemistry, Zagreb</i>	14	11	-	-	14	-	-	-	-	-
Filozofski fakultet, Zagreb <i>Faculty of Humanities and Social Sciences, Zagreb</i>	72	41	-	-	-	-	34	38	-	-

3.3. DOKTORI ZNANOSTI PREMA SVEUČILIŠTU, NAZIVU I MJESTU VISOKOG UČILIŠTA NA KOJEM SU STEKLI AKADEMSKI STUPANJ TE ZNANSTVENOME I UMJETNIČKOM PODRUČJU DOKTORSKE DISERTACIJE I SPOLU U 2023.

DOCTORS OF SCIENCE, BY UNIVERSITY, NAME AND LOCATION OF INSTITUTION OF HIGHER EDUCATION AT WHICH THEY OBTAINED DOCTOR'S DEGREE, BY SCIENTIFIC AND ARTISTIC FIELD OF DOCTORAL DISSERTATION AND BY SEX, 2023

(nastavak)
(continued)

	Ukupno Total		Znanstveno i umjetničko područje doktorske disertacije Scientific and artistic field of doctoral dissertation							
	svega All	žene Women	prirodne znanosti Natural sciences	tehničke znanosti Engineering	biomedicina i zdravlje Biomedicine and health	biotehničke znanosti Biotechni- cal sciences	društvene znanosti Social sciences	humani- stičke znanosti Humanities	umjetničko područje Artistic field	interdiscipli- narna područja znanosti Interdiscipli- nary fields of science
Geodetski fakultet, Zagreb <i>Faculty of Geodesy, Zagreb</i>	2	-	-	2	-	-	-	-	-	-
Geotehnički fakultet, Varaždin <i>Faculty of Geotechnical Engineering, Varaždin</i>	2	1	-	2	-	-	-	-	-	-
Građevinski fakultet, Zagreb <i>Faculty of Civil Engineering, Zagreb</i>	5	1	-	5	-	-	-	-	-	-
Grafički fakultet, Zagreb <i>Faculty of Graphic Art, Zagreb</i>	6	4	-	6	-	-	-	-	-	-
Hrvatski studiji, Zagreb <i>Faculty of Croatian Studies, Zagreb</i>	10	4	-	-	-	-	-	7	-	3
Katolički bogoslovni fakultet, Zagreb <i>Catholic Faculty of Theology, Zagreb</i>	4	1	-	-	-	-	-	4	-	-
Kineziološki fakultet, Zagreb <i>Faculty of Kinesiology, Zagreb</i>	19	7	-	-	-	-	19	-	-	-
Medicinski fakultet, Zagreb <i>Faculty of Medicine, Zagreb</i>	64	37	-	-	64	-	-	-	-	-
Pravni fakultet, Zagreb <i>Faculty of Law, Zagreb</i>	19	16	-	-	-	-	19	-	-	-
Prehrambeno-biotehnološki fakultet, Zagreb <i>Faculty of Food Technology and Biotechnology, Zagreb</i>	15	11	-	-	-	15	-	-	-	-
Prirodoslovno-matematički fakultet, Zagreb <i>Faculty of Science, Zagreb</i>	99	65	95	-	-	-	-	-	-	4
Rudarsko-geološko-naftni fakultet, Zagreb <i>Faculty of Mining, Geology and Petroleum Engineering, Zagreb</i>	5	1	1	4	-	-	-	-	-	-
Stomatološki fakultet, Zagreb <i>Faculty of Dental Medicine, Zagreb</i>	19	13	-	-	19	-	-	-	-	-
Fakultet šumarstva i drvne tehnologije <i>Faculty of Forestry and Wood Technology</i>	5	2	-	-	-	5	-	-	-	-
Tekstilno-tehnološki fakultet, Zagreb <i>Faculty of Textile Technology, Zagreb</i>	6	6	-	6	-	-	-	-	-	-
Učiteljski fakultet, Zagreb <i>Faculty of Teacher Education, Zagreb</i>	5	5	-	-	-	-	-	-	-	5
Veterinarski fakultet, Zagreb <i>Faculty of Veterinary Medicine, Zagreb</i>	6	4	-	-	6	-	-	-	-	-

3.4. DOKTORI ZNANOSTI PREMA SVEUČILIŠTU, POSTIGNUTOME MAGISTERIJU I DRŽAVI U KOJOJ SU MAGISTRIRALI TE SPOLU U 2023.

DOCTORS OF SCIENCE, BY UNIVERSITY, OBTAINED MASTER'S DEGREE, COUNTRY OF OBTAINING MASTER'S DEGREE AND BY SEX, 2023

	Ukupno <i>Total</i>		Sveučilište u <i>University of</i>															
			Osijeku <i>Osijek</i>		Rijeci <i>Rijeka</i>		Sjever <i>North</i>		Slavonskom Brodu <i>Slavonski Brod</i>		Splitu <i>Split</i>		Zadru <i>Zadar</i>		Zagrebu <i>Zagreb</i>		Hrvatsko katoličko sveučilište <i>Catholic University of Croatia</i>	
	<i>svega All</i>	<i>žene Women</i>	<i>svega All</i>	<i>žene Women</i>	<i>svega All</i>	<i>žene Women</i>	<i>svega All</i>	<i>žene Women</i>	<i>svega All</i>	<i>žene Women</i>	<i>svega All</i>	<i>žene Women</i>	<i>svega All</i>	<i>žene Women</i>	<i>svega All</i>	<i>žene Women</i>	<i>svega All</i>	<i>žene Women</i>
Ukupno <i>Total</i>	806	454	80	49	67	38	6	3	3	-	88	47	28	18	528	296	6	3
Postignut magisterij <i>Obtained master's degree</i>	57	30	3	1	10	7	-	-	-	-	6	4	3	1	35	17	-	-
Magistrirali u Republici Hrvatskoj <i>Obtained master's degree in Republic of Croatia</i>	46	23	1	-	9	6	-	-	-	-	6	4	2	1	28	12	-	-
Magistrirali izvan Republike Hrvatske <i>Obtained master's degree outside Republic of Croatia</i>	11	7	2	1	1	1	-	-	-	-	-	-	1	-	7	5	-	-
Belgija <i>Belgium</i>	1	1	-	-	-	-	-	-	-	-	-	-	-	-	1	1	-	-
Bosna i Hercegovina <i>Bosnia and Herzegovina</i>	5	4	1	1	1	1	-	-	-	-	-	-	-	-	3	2	-	-
Češka <i>Czech Republic</i>	1	-	-	-	-	-	-	-	-	-	-	-	-	-	1	-	-	-
Njemačka <i>Germany</i>	1	-	1	-	-	-	-	-	-	-	-	-	-	-	-	-	-	-
Slovenija <i>Slovenia</i>	2	2	-	-	-	-	-	-	-	-	-	-	-	-	2	2	-	-
Sjedinjene Američke Države <i>United States of America</i>	1	-	-	-	-	-	-	-	-	-	-	-	1	-	-	-	-	-
Nije postignut magisterij <i>Not obtained master's degree</i>	749	424	77	48	57	31	6	3	3	-	82	43	25	17	493	279	6	3

3.5. DOKTORI ZNANOSTI PREMA ZNANSTVENOME I UMJETNIČKOM PODRUČJU I POLJU DOKTORSKE DISERTACIJE, DOBNIM SKUPINAMA I SPOLU U 2023.

DOCTORS OF SCIENCE, BY SCIENTIFIC AND ARTISTIC FIELD OF DOCTORAL DISSERTATION, AGE GROUPS AND BY SEX, 2023

	Ukupno <i>Total</i>		Dobne skupine <i>Age groups</i>						
	svoga <i>All</i>	žene <i>Women</i>	do 29 <i>Up to 29</i>	30 – 34	35 – 39	40 – 44	45 – 49	50 i više <i>50 and over</i>	
Ukupno	806	454	99	274	166	102	72	93	<i>Total</i>
Prirodne znanosti	114	73	35	49	17	5	4	4	<i>Natural sciences</i>
Matematika	6	5	1	4	1	-	-	-	<i>Mathematics</i>
Fizika	26	6	6	14	3	1	-	2	<i>Physics</i>
Geologija	3	2	1	1	1	-	-	-	<i>Geological science</i>
Kemija	27	18	12	11	3	-	1	-	<i>Chemistry</i>
Biologija	41	33	11	15	9	2	2	2	<i>Biology</i>
Geofizika	4	2	1	1	-	2	-	-	<i>Geophysics</i>
Interdisciplinarne prirodne znanosti	7	7	3	3	-	-	1	-	<i>Interdisciplinary natural sciences</i>
Tehničke znanosti	159	56	23	77	23	11	7	18	<i>Engineering</i>
Arhitektura i urbanizam	6	4	-	1	1	-	1	3	<i>Architecture and town planning</i>
Brodogradnja	3	1	-	1	-	1	-	1	<i>Naval architecture</i>
Elektrotehnika	43	7	9	25	5	2	-	2	<i>Electrical engineering</i>
Geodezija	2	-	-	2	-	-	-	-	<i>Geodesy</i>
Građevinarstvo	12	5	3	6	-	-	1	2	<i>Civil engineering</i>
Grafička tehnologija	6	4	-	1	3	2	-	-	<i>Graphic technology</i>
Kemijsko inženjerstvo	9	7	2	5	1	1	-	-	<i>Chemical engineering</i>
Računalstvo	25	8	6	15	1	1	1	1	<i>Computer science</i>
Rudarstvo, nafta i geološko inženjerstvo	4	1	-	3	1	-	-	-	<i>Mining, petroleum and geological engineering</i>
Strojarstvo	26	8	1	14	5	1	1	4	<i>Mechanical engineering</i>
Tehnologija prometa i transport	10	2	1	-	2	2	1	4	<i>Technology of transport and traffic</i>
Tekstilna tehnologija	6	6	-	1	2	1	2	-	<i>Textile technology</i>
Zrakoplovstvo, raketna i svemirska tehnika	2	-	1	-	1	-	-	-	<i>Aeronautics, rocket and space technology</i>
Temeljne tehničke znanosti	3	2	-	1	1	-	-	1	<i>Basic technical sciences</i>
Interdisciplinarne tehničke znanosti	2	1	-	2	-	-	-	-	<i>Interdisciplinary technical sciences</i>
Biomedicina i zdravstvo	213	133	17	54	62	34	20	26	<i>Biomedicine and health</i>
Temeljne medicinske znanosti	40	25	10	14	10	4	2	-	<i>Basic medical sciences</i>
Kliničke medicinske znanosti	126	75	5	26	38	21	15	21	<i>Clinical medicine</i>
Javno zdravstvo i zdravstvena zaštita	7	4	-	1	2	1	2	1	<i>Public health and health care</i>
Veterinarska medicina	6	4	-	1	-	2	-	3	<i>Veterinary medicine</i>
Dentalna medicina	20	14	1	6	9	3	1	-	<i>Dental medicine</i>
Farmacija	14	11	1	6	3	3	-	1	<i>Pharmacy</i>
Biotehničke znanosti	50	33	6	24	3	9	3	5	<i>Biotechnical sciences</i>
Poljoprivreda (agronomija)	23	13	2	13	3	3	1	1	<i>Agronomy</i>
Šumarstvo	3	1	-	2	-	1	-	-	<i>Forestry</i>
Drvna tehnologija	2	1	-	1	-	-	1	-	<i>Wood technology</i>

3.5. DOKTORI ZNANOSTI PREMA ZNANSTVENOME I UMJETNIČKOM PODRUČJU I POLJU DOKTORSKE DISERTACIJE, DOBNIM SKUPINAMA I SPOLU U 2023.

DOCTORS OF SCIENCE, BY SCIENTIFIC AND ARTISTIC FIELD OF DOCTORAL DISSERTATION, AGE GROUPS AND BY SEX, 2023

(nastavak)
(continued)

	Ukupno <i>Total</i>		Dobne skupine <i>Age groups</i>						
	svega <i>All</i>	žene <i>Women</i>	do 29 <i>Up to 29</i>	30 – 34	35 – 39	40 – 44	45 – 49	50 i više <i>50 and over</i>	
Biotehnologija	7	5	1	4	-	1	-	1	<i>Biotechnology</i>
Prehrambena tehnologija	8	8	2	3	-	-	-	3	<i>Food technology</i>
Nutricionizam	5	3	1	-	-	3	1	-	<i>Nutrition</i>
Interdisciplinarne biotehničke znanosti	2	2	-	1	-	1	-	-	<i>Interdisciplinary biotechnical sciences</i>
Društvene znanosti	157	89	11	39	37	27	18	25	<i>Social sciences</i>
Ekonomija	45	26	6	10	10	10	5	4	<i>Economics</i>
Pravo	12	9	1	2	-	2	3	4	<i>Law</i>
Politologija	2	1	-	1	-	1	-	-	<i>Political science</i>
Edukacijsko-rehabilitacijske znanosti	5	5	1	1	1	-	-	2	<i>Education and rehabilitation sciences</i>
Informacijske i komunikacijske znanosti	27	14	-	5	3	6	4	9	<i>Information and communication sciences</i>
Sociologija	7	3	-	5	2	-	-	-	<i>Sociology</i>
Psihologija	17	10	-	6	7	3	1	-	<i>Psychology</i>
Pedagogija	9	5	1	3	4	1	-	-	<i>Pedagogy</i>
Kineziologija	19	7	2	3	6	4	3	1	<i>Kinesiology</i>
Socijalne djelatnosti	9	8	-	1	3	-	2	3	<i>Social work</i>
Interdisciplinarne društvene znanosti	5	1	-	2	1	-	-	2	<i>Interdisciplinary social sciences</i>
Humanističke znanosti	85	50	3	22	22	13	15	10	<i>Humanities</i>
Filozofija	7	5	1	3	2	-	1	-	<i>Philosophy</i>
Teologija	5	1	-	2	1	1	1	-	<i>Theology</i>
Filologija	28	20	-	6	8	5	4	5	<i>Linguistics</i>
Povijest	13	4	1	3	2	3	4	-	<i>History</i>
Povijest umjetnosti	13	8	1	5	2	1	2	2	<i>History of arts</i>
Znanost o umjetnosti	2	1	-	1	-	-	1	-	<i>Science of arts</i>
Arheologija	10	7	-	2	4	2	1	1	<i>Archaeology</i>
Etnologija i antropologija	2	2	-	-	1	-	-	1	<i>Ethnology and anthropology</i>
Religijske znanosti (interdisciplinarno polje)	2	1	-	-	-	-	1	1	<i>Religious sciences (interdisciplinary field)</i>
Interdisciplinarne humanističke znanosti	3	1	-	-	2	1	-	-	<i>Interdisciplinary humanities</i>
Umjetničko područje	4	3	-	-	-	1	1	2	<i>Artistic field</i>
Likovne umjetnosti	4	3	-	-	-	1	1	2	<i>Visual arts</i>
Interdisciplinarna područja znanosti	24	17	4	9	2	2	4	3	<i>Interdisciplinary fields of science</i>
Biotehnologija u medicini	10	7	1	8	-	-	1	-	<i>Biotechnology in medicine</i>
Geografija	5	3	1	1	1	-	1	1	<i>Geography</i>
Kroatologija	3	1	-	-	1	1	-	1	<i>Croatology</i>
Obrazovne znanosti	6	6	2	-	-	1	2	1	<i>Educational sciences</i>

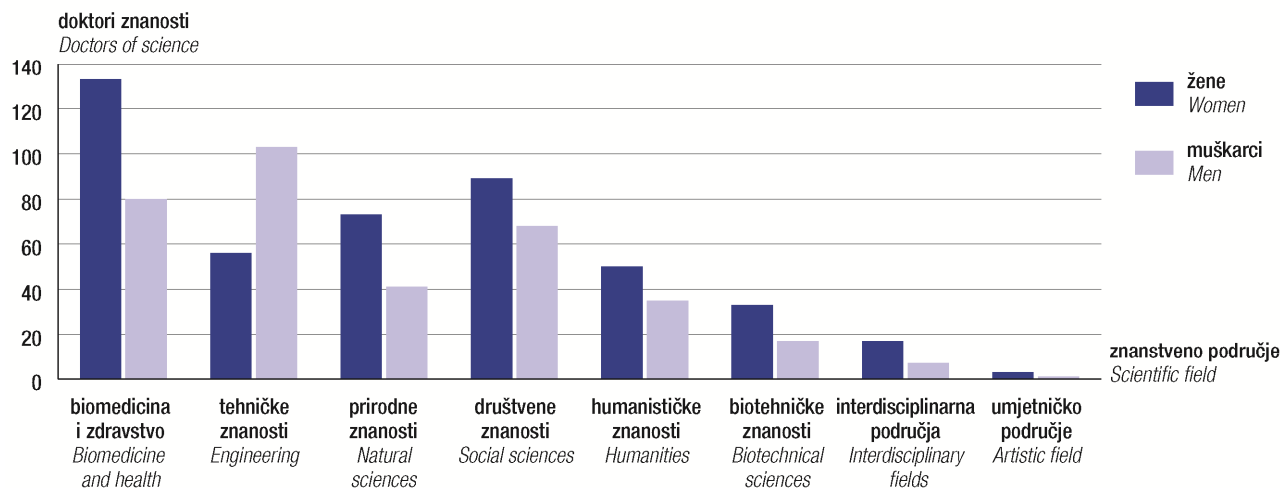
3.6. DOKTORI ZNANOSTI PREMA DJELATNOSTI U KOJOJ OBAVLJAJU ZANIMANJE, NAČINU PLAĆANJA DOKTORATA I SPOLU U 2023.

DOCTORS OF SCIENCE, BY ACTIVITY OF EMPLOYMENT, WAY OF PAYING FOR POSTGRADUATE DOCTORAL STUDY AND BY SEX, 2023

	Ukupno Total		Način plaćanja stjecanja doktorata Way of paying for postgraduate doctoral study				
	svega All	žene Women	poslodavac Employer	sredstva iz državnog proračuna State Budget funds	doktori znanosti osobno Doctors of science themselves	ostalo Other	
Ukupno	806	454	378	99	295	34	Total
Zaposleni	799	450	378	99	290	32	Employees
Poljoprivreda, šumarstvo i ribarstvo	9	5	6	1	1	1	Agriculture, forestry and fishing
Prerađivačka industrija	10	6	2	-	5	3	Manufacturing
Opskrba električnom energijom, plinom, parom i klimatizacija	3	2	1	-	2	-	Electricity, gas, steam and air conditioning supply
Građevinarstvo	3	1	-	-	2	1	Construction
Trgovina na veliko i malo; popravak motornih vozila i motocikla	4	2	2	-	2	-	Wholesale and retail trade; repair of motor vehicles and motorcycles
Prijevoz i skladištenje	4	1	2	-	2	-	Transportation and storage
Djelatnosti pružanja smještaja te pripreme i usluživanja hrane	1	1	-	-	1	-	Accommodation and food service activities
Informacije i komunikacije	19	6	7	2	8	2	Information and communication
Financijske djelatnosti i djelatnosti osiguranja	11	4	7	1	3	-	Financial and insurance activities
Stručne, znanstvene i tehničke djelatnosti	118	66	58	36	20	4	Professional, scientific and technical activities
Administrativne i pomoćne uslužne djelatnosti	1	1	-	1	-	-	Administrative and support service activities
Javna uprava i obrana; obvezno socijalno osiguranje	30	18	10	1	19	-	Public administration and defence; compulsory social security
Obrazovanje	377	212	238	51	71	17	Education
Djelatnosti zdravstvene zaštite i socijalne skrbi	172	106	35	5	129	3	Human health and social work activities
Umjetnost, zabava i rekreacija	21	12	4	1	16	-	Arts, entertainment and recreation
Ostale uslužne djelatnosti	12	4	5	-	6	1	Other service activities
Izvanteritorijalne organizacije i tijela	4	3	1	-	3	-	Activities of extraterritorial organisations and bodies
Nezaposleni	7	4	-	-	5	2	Unemployed

G-8. DOKTORI ZNANOSTI PREMA ZNANSTVENOME I UMJETNIČKOM PODRUČJU DOKTORSKE DISERTACIJE I SPOLU U 2023.

DOCTORS OF SCIENCE, BY SCIENTIFIC AND ARTISTIC FIELD OF DOCTORAL DISSERTATION AND BY SEX, 2023



3.7. DOKTORI ZNANOSTI PREMA ŽUPANIJI, GRADU/OPĆINI STALNOG PREBIVALIŠTA I SPOLU U 2023.
DOCTORS OF SCIENCE, BY COUNTY, TOWN/MUNICIPALITY OF USUAL RESIDENCE AND BY SEX, 2023

(nastavak)
(continued)

	Ukupno Total				Ukupno Total		
	svega All	žene Women	muškarci Men		svega All	žene Women	muškarci Men
Ukupno Total	806	454	352	Varaždinska županija County of Varaždin	16	8	8
Republika Hrvatska Republic of Croatia	773	438	335	Gradovi/ Towns			
Zagrebačka županija County of Zagreb	41	21	20	Ludbreg	2	1	1
Gradovi/ Towns				Novi Marif	1	1	-
Dugo Selo	3	1	2	Varaždin	9	5	4
Ivanić-Grad	2	1	1	Općine/ Municipalities			
Jastrebarsko	3	-	3	Martijanec	1	-	1
Samobor	4	3	1	Jalžabet	1	-	1
Sveta Nedelja	4	3	1	Sračinec	1	-	1
Velika Gorica	11	6	5	Sveti Đurđ	1	1	-
Vrbovec	3	-	3	Koprivničko-križevačka županija County of Koprivnica-Križevci	10	6	4
Zaprešić	7	5	2	Gradovi/ Towns			
Općine/ Municipalities				Koprivnica	6	3	3
Brdovec	2	-	2	Križevci	3	2	1
Kloštar Ivanić	1	1	-	Općina/ Municipality			
Rakovec	1	1	-	Kalinovec	1	1	-
Krapinsko-zagorska županija County of Krapina-Zagorje	13	5	8	Bjelovarsko-bilogorska županija County of Bjelovar-Bilogora	3	1	2
Gradovi/ Towns				Gradovi/ Towns			
Donja Stubica	2	1	1	Bjelovar	1	1	-
Krapina	2	1	1	Čazma	1	-	1
Oroslavje	1	-	1	Garešnica	1	-	1
Zabok	3	-	3	Primorsko-goranska županija County of Primorje-Gorski kotar	58	35	23
Općine/ Municipalities				Gradovi/ Towns			
Krapinske Toplice	1	1	-	Bakar	1	1	-
Mače	2	2	-	Cres	1	1	-
Marija Bistrica	2	-	2	Kastav	6	5	1
Sisačko-moslavačka županija County of Sisak-Moslavina	8	4	4	Novi Vinodolski	1	1	-
Gradovi/ Towns				Opatija	2	-	2
Glina	1	-	1	Rab	1	-	1
Petrinja	2	1	1	Rijeka	35	20	15
Popovača	1	-	1	Vrbovsko	1	1	-
Sisak	4	3	1	Općine/ Municipalities			
Karlovačka županija County of Karlovac	11	7	4	Fužine	1	1	-
Gradovi/ Towns				Kostrena	3	2	1
Duga Resa	1	1	-	Lopar	1	-	1
Karlovac	7	3	4	Matulji	1	1	-
Općine/ Municipalities				Ravna Gora	1	1	-
Barilović	1	1	-	Viškovo	3	1	2
Netretić	1	1	-	Ličko-senjska županija County of Ličko-Senjska	5	2	3
Žakanje	1	1	-	Gradovi/ Towns			
				Gospić	2	-	2
				Novalja	1	-	1
				Otočac	1	1	-

3.7. DOKTORI ZNANOSTI PREMA ŽUPANIJI, GRADU/OPĆINI STALNOG PREBIVALIŠTA I SPOLU U 2023.
DOCTORS OF SCIENCE, BY COUNTY, TOWN/MUNICIPALITY OF USUAL RESIDENCE AND BY SEX, 2023

(nastavak)
(continued)

(nastavak)
(continued)

	Ukupno Total				Ukupno Total		
	svega All	žene Women	muškarci Men		svega All	žene Women	muškarci Men
Općina/ Municipality Plitvička Jezera	1	1	-	Općine/ Municipalities Antunovac	1	1	-
				Bilje	2	-	2
Virovitičko-podravna županija County of Virovitica-Podravina	6	5	1	Erdut	1	1	-
				Feričanci	1	-	1
Gradovi/ Towns				Petlovac	1	1	-
Orahovica	1	1	-	Strizivojna	1	1	-
Slatina	1	1	-	Vuka	1	1	-
Virovitica	1	1	-	Šibensko-kninska županija County of Šibenik-Knin	15	9	6
Općine/ Municipalities				Gradovi/ Towns			
Čačinci	2	1	1	Drniš	1	1	-
Nova Bukovica	1	1	-	Knin	3	2	1
Požeško-slavonska županija County of Požega-Slavonia	8	7	1	Šibenik	8	5	3
				Vodice	1	-	1
Gradovi/ Towns				Općine/ Municipalities			
Pakrac	1	1	-	Unešić	1	-	1
Pleternica	2	2	-	Bilice	1	1	-
Požega	4	3	1	Vukovarsko-srijemska županija County of Vukovar-Srijem	7	5	2
Općina/ Municipality Brestovac	1	1	-	Gradovi/ Towns			
Brodsko-posavska županija County of SlavonSKI Brod-Posavina	4	3	1	Vinkovci	1	1	-
				Vukovar	2	1	1
Grad/ Towns				Županja	1	1	-
Slavonski Brod	3	2	1	Općine/ Municipalities			
Općina/ Municipality Slavonski Šamac	1	1	-	Babina Greda	1	1	-
Zadarska županija County of Zadar	16	11	5	Lovas	1	-	1
				Stari Jankovci	1	1	-
Gradovi/ Towns				Splitsko-dalmatinska županija County of Split-Dalmatia	107	60	47
Benkovac	1	1	-	Gradovi/ Towns			
Biograd na Moru	1	-	1	Imotski	2	1	1
Zadar	11	8	3	Kaštela	6	2	4
Općine/ Municipalities				Makarska	1	-	1
Posedarje	1	1	-	Omiš	3	2	1
Preko	1	1	-	Sinj	3	1	2
Sveti Filip i Jakov	1	-	1	Solin	6	3	3
Osječko-baranjska županija County of Osijek-Baranja	65	37	28	Split	75	46	29
				Supetar	2	2	-
Gradovi/ Towns				Trilj	1	-	1
Beli Manastir	2	1	1	Trogir	1	1	-
Belišće	1	1	-	Općine/ Municipalities			
Donji Miholjac	3	-	3	Dugi Rat	2	-	2
Đakovo	2	-	2	Klis	1	1	-
Našice	1	-	1	Podstrana	1	-	1
Osijek	46	29	17	Postira	1	1	-
Valpovo	2	1	1	Proložac	1	-	1
				Zadvarje	1	-	1

3.7. DOKTORI ZNANOSTI PREMA ŽUPANIJI, GRADU/OPĆINI STALNOG PREBIVALIŠTA I SPOLU U 2023.
DOCTORS OF SCIENCE, BY COUNTY, TOWN/MUNICIPALITY OF USUAL RESIDENCE AND BY SEX, 2023

(nastavak)
 (continued)

	Ukupno Total		
	svega All	žene Women	muškarci Men
Istarska županija <i>County of Istria</i>	21	10	11
Gradovi/ <i>Towns</i>			
Novigrad - Cittanova	1	-	1
Pazin	2	1	1
Poreč - Parenzo	4	1	3
Pula - Pola	7	3	4
Rovinj - Rovigno	2	1	1
Umag - Umago	1	1	-
Općine/ <i>Municipalities</i>			
Brtonigla - Verteneglio	1	1	-
Gračišće	1	1	-
Ližnjan - Lisignano	1	1	-
Marčana	1	-	1
Dubrovačko-neretvanska županija <i>County of Dubrovnik-Neretva</i>	9	6	3
Gradovi/ <i>Towns</i>			
Dubrovnik	4	4	-
Metković	2	1	1
Ploče	1	-	1
Općine/ <i>Municipalities</i>			
Dubrovačko primorje	1	1	-
Lastovo	1	-	1
Međimurska županija <i>County of Međimurje</i>	8	3	5
Gradovi/ <i>Towns</i>			
Čakovec	3	1	2
Prelog	1	-	1
Općine/ <i>Municipalities</i>			
Mala Subotica	1	1	-
Nedelišće	1	1	-
Pribislavec	2	-	2
Grad Zagreb <i>City of Zagreb</i>	342	193	149
S prebivalištem izvan Republike Hrvatske <i>With residence outside Republic of Croatia</i>	33	16	17

4. NASTAVNICI I SURADNICI ACADEMIC STAFF

4.1. NASTAVNICI I SURADNICI U NASTAVI¹⁾ PREMA AKADEMSKOME I STRUČNOM NAZIVU I AKADEMSKOM STUPNJU, SPOLU I VRSTI UGOVORA U AKADEMSKOJ GODINI 2023./2024.

ACADEMIC STAFF¹⁾, BY ACADEMIC AND PROFESSIONAL TITLE AND ACADEMIC DEGREE, SEX AND TYPE OF CONTRACT, 2023/2024 ACADEMIC YEAR

		Akademski i stručni naziv i akademski stupanj Academic and professional title and academic degree					
		doktori znanosti Doctors of science		magistri znanosti i magistri/sveučilišni specijalisti Masters of science and masters/university specialists		bez akademskog naziva i stupnja Holding no academic title and degree	
		svega All	žene Women	svega All	žene Women	svega All	žene Women
Ukupno Total	svega All	11 040	5 537	3 542	1 663	4 111	2 526
	FTE ²⁾ Full-time equivalent ²⁾	8 406,3	4 281,2	2 277,7	1 110,6	2 403,0	1 372,7
Zaposleni na temelju ugovora o radu Working on employment contract basis	svega All	8 297	4 246	1 842	933	1 616	890
	FTE ²⁾ Full-time equivalent ²⁾	7 632,4	3 954,7	1 785,0	907,9	1 505,0	826,1
Angažirani na temelju ugovora o djelu Working on contractual agreement basis	svega All	2 743	1 291	1 700	730	2 495	1 636
	FTE ²⁾ Full-time equivalent ²⁾	773,9	326,5	492,7	202,7	898,0	546,6

4.2. NASTAVNICI I SURADNICI U NASTAVI¹⁾ PREMA ZVANJU, VRSTI ZAPOSLENOSTI/ANGAŽIRANOSTI I SPOLU U AKADEMSKOJ GODINI 2023./2024.

ACADEMIC STAFF¹⁾, BY UNIVERSITY TITLES, TYPE OF EMPLOYMENT/ENGAGEMENT AND SEX, 2023/2024 ACADEMIC YEAR

	Ukupno Total			Ekvivalent pune zaposlenosti/ angažiranosti, FTE ²⁾ Full-time equivalent ²⁾		Zaposleni na temelju ugovora o radu Working on employment contract basis				Angažirani na temelju ugovora o djelu Working on contractual agreement basis			
						ukupno Total		ekvivalent pune zaposlenosti, FTE ²⁾ Full-time equivalent ²⁾		ukupno Total		ekvivalent pune angažiranosti, FTE ²⁾ Full-time equivalent ²⁾	
	svega All	žene Women	muškarci Men	svega All	žene Women	svega All	žene Women	svega All	žene Women	svega All	žene Women	svega All	žene Women
Ukupno Total	18 693	9 726	8 967	13 087,0	6 764,5	11 755	6 069	10 922,4	5 688,7	6 938	3 657	2 164,6	1 075,8
Redoviti profesori Full professors	3 355	1 451	1 904	2 719,2	1 208,5	2 716	1 228	2 518,5	1 147,5	639	223	200,7	61,0
Izvanredni profesori Associate professors	2 801	1 393	1 408	2 309,6	1 150,3	2 339	1 162	2 174,9	1 087,9	462	231	134,7	62,4
Docenti Assistant professors	3 040	1 628	1 412	2 156,0	1 173,5	2 107	1 141	1 889,9	1 040,0	933	487	266,1	133,5
Profesori visoke škole College professors	412	184	228	293,6	136,3	266	128	240,8	118,9	146	56	52,8	17,4
Viši predavači Senior lecturers	1 113	590	523	836,5	460,9	745	430	710,0	414,3	368	160	126,5	46,6
Predavači Lecturers	1 653	842	811	844,9	420,6	582	289	523,5	266,0	1 071	553	321,4	154,6

1) Ukupan broj nastavnika i suradnika u nastavi nije broj fizičkih osoba jer neki nastavnici i suradnici rade na više visokih učilišta.

2) S obzirom na to da nastavnici i suradnici u nastavi mogu predavati na dva i više visokih učilišta, broj prikazan ekvivalentom pune zaposlenosti/angažiranosti samo približno odgovara stvarnom broju fizičkih osoba. Podaci su dobiveni kao izračun nastavnika i suradnika u nastavi izražen jedinicom pune zaposlenosti/angažiranosti.

1) The total number of academic staff is not the number of natural persons since members of academic staff may teach at two or more institutions of higher education.

2) Since members of academic staff may teach at two and more institutions of higher education, the number presented in full-time equivalent approximately corresponds to the actual number of natural persons. Data were obtained as a calculation of members of academic staff expressed by a full-time unit.

4.2. NASTAVNICI I SURADNICI U NASTAVI¹⁾ PREMA ZVANJU, VRSTI ZAPOSLENOSTI/ANGAŽIRANOSTI I SPOLU U AKADEMSKOJ GODINI 2023./2024.

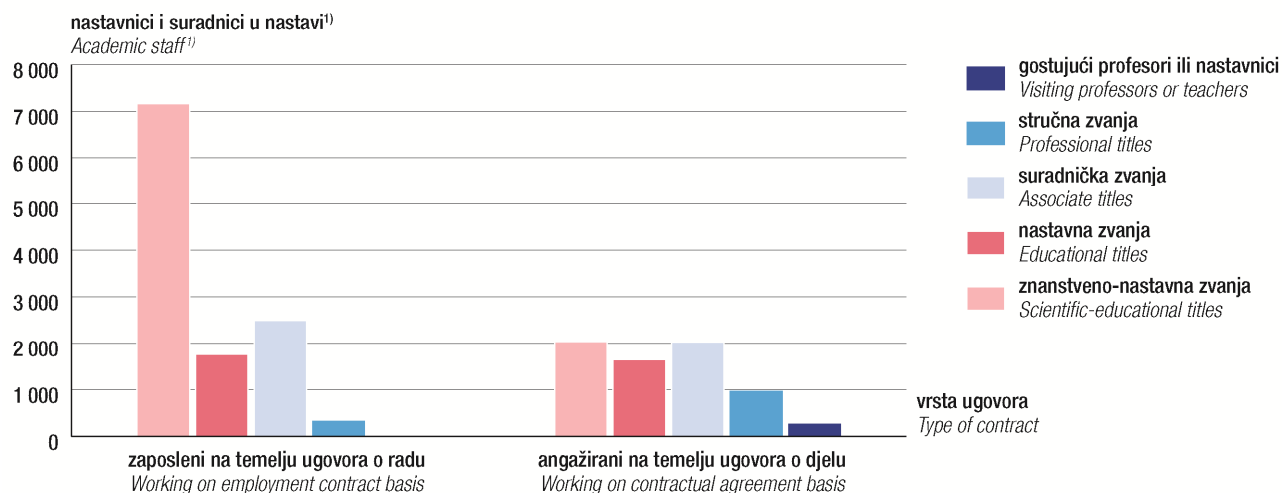
ACADEMIC STAFF¹⁾, BY UNIVERSITY TITLES, TYPE OF EMPLOYMENT/ENGAGEMENT AND SEX, 2023/2024 ACADEMIC YEAR

(nastavak)
(continued)

	Ukupno Total			Ekvivalent pune zaposlenosti/ angažiranosti, FTE ²⁾ Full-time equivalent ²⁾		Zaposleni na temelju ugovora o radu Working on employment contract basis				Angažirani na temelju ugovora o djelu Working on contractual agreement basis			
						ukupno Total		ekvivalent pune zaposlenosti, FTE ²⁾ Full-time equivalent ²⁾		ukupno Total		ekvivalent pune angažiranosti, FTE ²⁾ Full-time equivalent ²⁾	
	svega All	žene Women	muškarci Men	svega All	žene Women	svega All	žene Women	svega All	žene Women	svega All	žene Women	svega All	žene Women
Viši lektori Senior language instructors	84	67	17	81,6	66,2	83	66	81,4	66,0	1	1	0,2	0,2
Lektori Language instructors	61	48	13	58,2	45,6	56	44	56,0	44,0	5	4	2,2	1,6
Viši umjetnički suradnici Senior artistic associates	15	4	11	14,1	3,1	14	3	14,0	3,0	1	1	0,1	0,1
Umjetnički suradnici Artistic associates	65	33	32	51,1	24,0	17	6	17,0	6,0	48	27	34,1	18,0
Viši asistenti Senior assistants	839	464	375	683,4	382,3	664	373	630,2	356,5	175	91	53,2	25,8
Asistenti Assistants	3 679	2 121	1 558	2 406,3	1 366,6	1 832	1 032	1 732,9	971,6	1 847	1 089	673,4	395,0
Viši stručni suradnici Senior professional associates	214	121	93	103,7	51,5	65	31	65,0	31,0	149	90	38,7	20,5
Stručni suradnici Professional associates	934	506	428	384,4	178,9	203	86	203,0	86,0	731	420	181,4	92,9
Stručni savjetnici Professional advisers	153	124	29	87,0	68,5	64	50	64,0	50,0	89	74	23,0	18,5
Gostujući profesori ili nastavnici Visiting professors or teachers	275	150	125	57,4	27,7	2	-	1,3	-	273	150	56,1	27,7

G-9. NASTAVNICI I SURADNICI U NASTAVI PREMA ZVANJU, ZAPOSLENI NA TEMELJU UGOVORA O RADU I ANGAŽIRANI NA TEMELJU UGOVORA O DJELU U AKADEMSKOJ GODINI 2023./2024.

ACADEMIC STAFF, BY UNIVERSITY TITLES, WORKING ON EMPLOYMENT CONTRACT AND CONTRACTUAL AGREEMENT BASES, 2023/2024 ACADEMIC YEAR



1) Ukupan broj nastavnika i suradnika u nastavi nije broj fizičkih osoba jer neki nastavnici i suradnici rade na više visokih učilišta.

1) The total number of academic staff is not the number of natural persons since members of academic staff may teach at two or more institutions of higher education.

4.3. NASTAVNICI I SURADNICI U NASTAVI¹⁾ ZAPOSLENI NA TEMELJU UGOVORA O RADU PREMA VRSTI RADNOG VREMENA I SPOLU TE PREMA SVEUČILIŠTIMA I VRSTAMA VISOKIH UČILIŠTA U AKADEMSKOJ GODINI 2023./2024.

ACADEMIC STAFF¹⁾ WORKING ON EMPLOYMENT CONTRACT BASIS, BY TYPE OF WORKING HOURS AND SEX AND BY UNIVERSITIES AND TYPES OF INSTITUTIONS OF HIGHER EDUCATION, 2023/2024 ACADEMIC YEAR

	Zaposleni na temelju ugovora o radu <i>Working on employment contract basis</i>										
	ukupno <i>Total</i>				s punim radnim vremenom <i>Full-time</i>		s kraćim od punoga radnog vremena <i>Part-time</i>				
	ukupno <i>Total</i>		ekvivalent pune zaposlenosti, FTE ²⁾ <i>Full-time equivalent²⁾</i>				ukupno <i>Total</i>		ekvivalent pune zaposlenosti, FTE ²⁾ <i>Full-time equivalent²⁾</i>		
	svega <i>All</i>	žene <i>Women</i>	svega <i>All</i>	žene <i>Women</i>	svega <i>All</i>	žene <i>Women</i>	svega <i>All</i>	žene <i>Women</i>	svega <i>All</i>	žene <i>Women</i>	
Visoka učilišta – ukupno	11 755	6 069	10 922,4	5 688,7	10 499	5 494	1 256	575	423,4	194,7	<i>Institutions of higher education – total</i>
U sastavu javnih sveučilišta	10 555	5 467	9 839,8	5 132,6	9 473	4 957	1 082	510	366,8	175,6	<i>As part of public universities</i>
Fakulteti	8 466	4 426	7 880,2	4 143,6	7 561	3 988	905	438	319,2	155,6	<i>Faculties</i>
Sveučilišni odjeli	308	183	278,6	164,3	265	156	43	27	13,6	8,3	<i>University departments</i>
Sveučilišni centar	5	2	5,0	2,0	5	2	-	-	-	-	<i>University centre</i>
Sveučilišta	1 225	615	1 130,9	585,6	1 102	577	123	38	28,9	8,6	<i>Universities</i>
Umjetničke akademije	551	241	545,1	237,1	540	234	11	7	5,1	3,1	<i>Art academies</i>
Sveučilište u Dubrovniku	140	80	132,0	76,0	130	75	10	5	2,0	1,0	<i>University of Dubrovnik</i>
Sveučilište	140	80	132,0	76,0	130	75	10	5	2,0	1,0	<i>University</i>
Sveučilište u Osijeku	1 399	753	1 184,8	658,0	1 124	631	275	122	60,8	27,0	<i>University of Osijek</i>
Fakulteti	1 156	620	944,0	526,5	886	501	270	119	58,0	25,5	<i>Faculties</i>
Odjeli	123	75	122,3	74,5	121	74	2	1	1,3	0,5	<i>Departments</i>
Umjetnička akademija	120	58	118,5	57,0	117	56	3	2	1,5	1,0	<i>Art academy</i>
Sveučilište u Puli – Pola	177	96	175,0	96,0	173	96	4	-	2,0	-	<i>University of Pula – Pola</i>
Sveučilište	177	96	175,0	96,0	173	96	4	-	2,0	-	<i>University</i>
Sveučilište u Rijeci	1 324	781	1 127,3	665,4	1 009	597	315	184	118,3	68,4	<i>University of Rijeka</i>
Fakulteti	1 261	747	1 064,3	631,4	946	563	315	184	118,3	68,4	<i>Faculties</i>
Sveučilište	12	7	12,0	7,0	12	7	-	-	-	-	<i>University</i>
Umjetnička akademija	51	27	51,0	27,0	51	27	-	-	-	-	<i>Art academy</i>
Sveučilište Sjever u Koprivnici	233	93	166,9	73,6	148	68	85	25	18,9	5,6	<i>University North in Koprivnica</i>
Sveučilište	233	93	166,9	73,6	148	68	85	25	18,9	5,6	<i>University</i>
Sveučilište u Slavonskom Brodu	89	41	88,4	41,0	88	41	1	-	0,4	-	<i>University of Slavonski Brod</i>
Sveučilište	89	41	88,4	41,0	88	41	1	-	0,4	-	<i>University</i>
Sveučilište u Splitu	1 319	657	1 200,0	602,8	1 145	576	174	81	55,0	26,8	<i>University of Split</i>
Fakulteti	1 052	520	962,2	484,5	920	466	132	54	42,2	18,5	<i>Faculties</i>
Sveučilišni odjeli	169	96	140,3	77,8	128	70	41	26	12,3	7,8	<i>University departments</i>
Sveučilište	4	3	4,0	3,0	4	3	-	-	-	-	<i>University</i>
Umjetnička akademija	94	38	93,5	37,5	93	37	1	1	0,5	0,5	<i>Art academy</i>
Sveučilište u Zadru	462	281	444,6	275,0	439	273	23	8	5,6	2,0	<i>University of Zadar</i>
Sveučilišni odjeli	16	12	16,0	12,0	16	12	-	-	-	-	<i>University departments</i>
Sveučilište	446	269	428,6	263,0	423	261	23	8	5,6	2,0	<i>University</i>
Sveučilište u Zagrebu	5 412	2 685	5 320,8	2 644,8	5 217	2 600	195	85	103,8	44,8	<i>University of Zagreb</i>
Fakulteti	4 997	2 539	4 909,7	2 501,2	4 809	2 458	188	81	100,7	43,2	<i>Faculties</i>
Sveučilišni centar	5	2	5,0	2,0	5	2	-	-	-	-	<i>University centre</i>
Sveučilište	124	26	124,0	26,0	124	26	-	-	-	-	<i>University</i>
Umjetničke akademije	286	118	282,1	115,6	279	114	7	4	3,1	1,6	<i>Art academies</i>
Izvan sastava sveučilišta	1 200	602	1 082,6	556,1	1 026	537	174	65	56,6	19,1	<i>Out of university</i>
Visoke škole	9	1	2,5	1,0	1	1	8	-	1,5	-	<i>Schools of professional higher education</i>
Veleučilišta	893	456	820,6	429,5	787	419	106	37	33,6	10,5	<i>Polytechnics</i>
Sveučilišta – privatna	298	145	259,5	125,6	238	117	60	28	21,5	8,6	<i>Universities – private</i>

1) Ukupan broj nastavnika i suradnika u nastavi nije broj fizičkih osoba jer neki nastavnici i suradnici rade na više visokih učilišta.

2) S obzirom na to da nastavnici i suradnici u nastavi mogu predavati na dva i više visokih učilišta, broj prikazan ekvivalentom pune zaposlenosti/angažiranosti samo približno odgovara stvarnom broju fizičkih osoba. Podaci su dobiveni kao izračun nastavnika i suradnika u nastavi izražen jedinicom pune zaposlenosti/angažiranosti.

1) *The total number of academic staff is not the number of natural persons since members of academic staff may teach at two or more institutions of higher education.*

2) *Since members of academic staff may teach at two and more institutions of higher education, the number presented in full-time equivalent approximately corresponds to the actual number of natural persons. Data were obtained as a calculation of members of academic staff expressed by a full-time unit.*

4.4. NASTAVNICI I SURADNICI U NASTAVI¹⁾ ANGAŽIRANI NA TEMELJU UGOVORA O DJELU PREMA VRSTI ANGAŽIRANOSTI I SPOLU TE PREMA SVEUČILIŠTIMA I VRSTAMA VISOKIH UČILIŠTA U AKADEMSKOJ GODINI 2023./2024.
ACADEMIC STAFF¹⁾ WORKING ON CONTRACTUAL AGREEMENT BASIS, BY TYPE OF ENGAGEMENT AND BY SEX AND BY UNIVERSITIES AND TYPES OF INSTITUTIONS OF HIGHER EDUCATION, 2023/2024 ACADEMIC YEAR

	Angažirani na temelju ugovora o djelu Working on contractual agreement basis										
	ukupno Total				na puno radno vrijeme Full-time		na kraće od punoga radnog vremena Part-time				
	ukupno Total		ekvivalent pune angažiranosti, FTE ²⁾ Full-time equivalent ²⁾				ukupno Total		ekvivalent pune angažiranosti, FTE ²⁾ Full-time equivalent ²⁾		
	svega All	žene Women	svega All	žene Women	svega All	žene Women	svega All	žene Women	svega All	žene Women	
Visoka učilišta – ukupno	6 938	3 657	2 164,6	1 075,8	419	179	6 519	3 478	1 745,6	896,8	<i>Institutions of higher education – total</i>
U sastavu javnih sveučilišta	4 492	2 437	1 463,5	724,3	271	127	4 221	2 310	1 192,5	597,3	<i>As part of public universities</i>
Fakulteti	3 008	1 656	883,0	444,4	103	42	2 905	1 614	780,0	402,4	<i>Faculties</i>
Sveučilišni odjeli	412	199	112,6	50,1	-	-	412	199	112,6	50,1	<i>University departments</i>
Sveučilišni centar	21	8	6,6	1,0	-	-	21	8	6,6	1,0	<i>University centre</i>
Sveučilište	643	353	233,4	113,8	34	21	609	332	199,4	92,8	<i>University</i>
Umjetničke akademije	408	221	227,9	115,0	134	64	274	157	93,9	51,0	<i>Art academies</i>
Sveučilište u Dubrovniku	103	39	35,1	11,6	-	-	103	39	35,1	11,6	<i>University of Dubrovnik</i>
Sveučilište	103	39	35,1	11,6	-	-	103	39	35,1	11,6	<i>University</i>
Sveučilište u Osijeku	674	394	178,7	91,9	68	31	606	363	110,7	60,9	<i>University of Osijek</i>
Fakulteti	562	331	104,3	55,3	1	-	561	331	103,3	55,3	<i>Faculties</i>
Sveučilišni odjeli	45	32	7,4	5,6	-	-	45	32	7,4	5,6	<i>University departments</i>
Umjetnička akademija	67	31	67,0	31,0	67	31	-	-	-	-	<i>Art academy</i>
Sveučilište u Puli – Pola	191	159	38,2	31,8	-	-	191	159	38,2	31,8	<i>University of Pula – Pola</i>
Sveučilište	191	159	38,2	31,8	-	-	191	159	38,2	31,8	<i>University</i>
Sveučilište u Rijeci	806	499	295,5	171,5	3	2	803	497	292,5	169,5	<i>University of Rijeka</i>
Fakulteti	776	476	281,1	161,2	3	2	773	474	278,1	159,2	<i>Faculties</i>
Umjetnička akademija	30	23	14,4	10,3	-	-	30	23	14,4	10,3	<i>Art academy</i>
Sveučilište Sjever u Koprivnici	255	104	116,3	45,7	13	7	242	97	103,3	38,7	<i>University North in Koprivnica</i>
Sveučilište	255	104	116,3	45,7	13	7	242	97	103,3	38,7	<i>University</i>
Sveučilište u Slavonskom Brodu	73	37	22,8	10,7	-	-	73	37	22,8	10,7	<i>University of Slavonski Brod</i>
Sveučilište	73	37	22,8	10,7	-	-	73	37	22,8	10,7	<i>University</i>
Sveučilište u Splitu	1 070	535	337,9	163,4	95	49	975	486	242,9	114,4	<i>University of Split</i>
Fakulteti	575	294	189,3	93,2	74	35	501	259	115,3	58,2	<i>Faculties</i>
Sveučilišni odjeli	365	166	104,3	44,0	-	-	365	166	104,3	44,0	<i>University departments</i>
Sveučilište	21	14	21,0	14,0	21	14	-	-	-	-	<i>University</i>
Umjetnička akademija	109	61	23,3	12,2	-	-	109	61	23,3	12,2	<i>Art academy</i>
Sveučilište Zadar	2	1	0,9	0,5	-	-	2	1	0,9	0,5	<i>University of Zadar</i>
Sveučilište	2	1	0,9	0,5	-	-	2	1	0,9	0,5	<i>University</i>
Sveučilište u Zagrebu	1 318	669	438,1	197,2	92	38	1 226	631	346,1	159,2	<i>University of Zagreb</i>
Fakulteti	1 095	555	308,3	134,7	25	5	1 070	550	283,3	129,7	<i>Faculties</i>
Sveučilišni centar	21	8	6,6	1,0	-	-	21	8	6,6	1,0	<i>University department</i>
Umjetničke akademije	202	106	123,2	61,5	67	33	135	73	56,2	28,5	<i>Art academies</i>
Izvan sastava sveučilišta	2 446	1 220	701,1	351,5	148	52	2 298	1 168	553,1	299,5	<i>Out of University</i>
Visoke škole	9	3	1,2	0,3	-	-	9	3	1,2	0,3	<i>Schools of professional higher education</i>
Veleučilišta	1 723	899	569,1	297,3	143	52	1 580	847	426,1	245,3	<i>Polytechnics</i>
Sveučilišta – privatna	682	312	114,8	51,9	-	-	682	312	114,8	51,9	<i>Universities – private</i>
Institut	32	6	16,0	2,0	5	-	27	6	11,0	2,0	<i>Institute</i>

1) Ukupan broj nastavnika i suradnika u nastavi nije broj fizičkih osoba jer neki nastavnici i suradnici rade na više visokih učilišta.

2) S obzirom na to da nastavnici i suradnici u nastavi mogu predavati na dva i više visokih učilišta, broj prikazan ekvivalentom pune zaposlenosti/angažiranosti samo približno odgovara stvarnom broju fizičkih osoba. Podaci su dobiveni kao izračun nastavnika i suradnika u nastavi izražen jedinicom pune zaposlenosti/angažiranosti.

1) *The total number of academic staff is not the number of natural persons since members of academic staff may teach at two or more institutions of higher education.*

2) *Since members of academic staff may teach at two and more institutions of higher education, the number presented in full-time equivalent approximately corresponds to the actual number of natural persons. Data were obtained as a calculation of members of academic staff expressed by a full-time unit.*

4.5. NASTAVNICI I SURADNICI U NASTAVI¹⁾ PREMA ZVANJU, AKADEMSKOME I STRUČNOM NAZIVU I AKADEMSKOM STUPNJU, VRSTI RADNOG VREMENA I SPOLU U AKADEMSKOJ GODINI 2023./2024.

ACADEMIC STAFF¹⁾, BY UNIVERSITY TITLES, ACADEMIC AND PROFESSIONAL TITLE AND ACADEMIC DEGREE, TYPE OF WORKING HOURS AND BY SEX, 2023/2024 ACADEMIC YEAR

	Ukupno Total	Akademski i stručni naziv i akademski stupanj Academic and professional title and academic degree			Vrsta radnog vremena Working time		Ekvivalent pune zaposlenosti/ angažiranosti, FTE ²⁾ Full-time equivalent ²⁾
		doktori znanosti Doctors of science	magistri znanosti i magistri/specijalisti Masters of science and masters/specialists	bez akademskog naziva i stupnja Holding no academic title and degree	s punim radnim vremenom Full-time	s kraćim od punoga radnog vremena Part-time	
Ukupno Total	18 693	11 040	3 542	4 111	10 918	7 775	13 087,0
žene/ Women	9 726	5 537	1 663	2 526	5 673	4 053	6 764,5
muškarci/ Men	8 967	5 503	1 879	1 585	5 245	3 722	6 322,5
Redoviti profesori Full professors	3 355	3 171	71	113	2 421	934	2 719,2
žene/ Women	1 451	1 387	22	42	1 093	358	1 208,5
muškarci/ Men	1 904	1 784	49	71	1 328	576	1 510,7
Izvanredni profesori Associate professors	2 801	2 669	25	107	2 100	701	2 309,6
žene/ Women	1 393	1 341	6	46	1 056	337	1 150,3
muškarci/ Men	1 408	1 328	19	61	1 044	364	1 159,3
Docenti Assistant professors	3 040	2 833	50	157	1 861	1 179	2 156,0
žene/ Women	1 628	1 528	18	82	1 030	598	1 173,5
muškarci/ Men	1 412	1 305	32	75	831	581	982,5
Profesori visoke škole College professors	412	411	1	-	248	164	293,6
žene/ Women	184	183	1	-	121	63	136,3
muškarci/ Men	228	228	-	-	127	101	157,3
Viši predavači Senior lecturers	1 113	344	538	231	729	384	836,5
žene/ Women	590	201	250	139	422	168	460,9
muškarci/ Men	523	143	288	92	307	216	375,6
Predavači Lecturers	1 653	279	808	566	577	1 076	844,9
žene/ Women	842	153	372	317	289	553	420,6
muškarci/ Men	811	126	436	249	288	523	424,3
Viši lektori Senior language instructors	84	30	12	42	81	3	81,6
žene/ Women	67	26	8	33	66	1	66,2
muškarci/ Men	17	4	4	9	15	2	15,4
Lektori Language instructors	61	9	6	46	57	4	58,2
žene/ Women	48	7	6	35	45	3	45,6
muškarci/ Men	13	2	-	11	12	1	12,6

1) Ukupan broj nastavnika i suradnika u nastavi nije broj fizičkih osoba jer neki nastavnici i suradnici rade na više visokih učilišta.

2) S obzirom na to da nastavnici i suradnici u nastavi mogu predavati na dva i više visokih učilišta, broj prikazan ekvivalentom pune zaposlenosti/angažiranosti samo približno odgovara stvarnom broju fizičkih osoba. Podaci su dobiveni kao izračun nastavnika i suradnika u nastavi izražen jedinicom pune zaposlenosti/angažiranosti.

1) The total number of academic staff is not the number of natural persons since members of academic staff may teach at two or more institutions of higher education.

2) Since members of academic staff may teach at two and more institutions of higher education, the number presented in full-time equivalent approximately corresponds to the actual number of natural persons. Data were obtained as a calculation of members of academic staff expressed by a full-time unit.

4.5. NASTAVNICI I SURADNICI U NASTAVI¹⁾ PREMA ZVANJU, AKADEMSKOME I STRUČNOM NAZIVU I AKADEMSKOM STUPNJU, VRSTI RADNOG VREMENA I SPOLU U AKADEMSKOJ GODINI 2023./2024.
ACADEMIC STAFF¹⁾, BY UNIVERSITY TITLES, ACADEMIC AND PROFESSIONAL TITLE AND ACADEMIC DEGREE, TYPE OF WORKING HOURS AND BY SEX, 2023/2024 ACADEMIC YEAR

(nastavak)
(continued)

	Ukupno Total	Akademski i stručni naziv i akademski stupanj Academic and professional title and academic degree			Vrsta radnog vremena Working time		Ekvivalent pune zaposlenosti/ angažiranosti, FTE ²⁾ Full-time equivalent ²⁾
		doktori znanosti Doctors of science	magistri znanosti i magistri/specijalisti Masters of science and masters/specialists	bez akademskog naziva i stupnja Holding no academic title and degree	s punim radnim vremenom Full-time	s kraćim od punoga radnog vremena Part-time	
Viši umjetnički suradnici Senior artistic associates	15	3	6	6	14	1	14,1
žene/ Women	4	1	3	-	3	1	3,1
muškarci/ Men	11	2	3	6	11	-	11,0
Umjetnički suradnici Artistic associates	65	1	12	52	42	23	51,1
žene/ Women	33	-	8	25	18	15	24,0
muškarci/ Men	32	1	4	27	24	8	27,1
Viši asistenti Senior assistants	839	782	26	31	625	214	683,4
žene/ Women	464	439	13	12	352	112	382,3
muškarci/ Men	375	343	13	19	273	102	301,1
Asistenti Assistants	3 679	244	1 441	1 994	1 814	1 865	2 406,3
žene/ Women	2 121	132	700	1 289	1 004	1 117	1 366,6
muškarci/ Men	1 558	112	741	705	810	748	1 039,7
Viši stručni suradnici Senior professional associates	214	79	92	43	65	149	103,7
žene/ Women	121	45	49	27	31	90	51,5
muškarci/ Men	93	34	43	16	34	59	52,2
Stručni suradnici Professional associates	934	79	301	554	218	716	384,4
žene/ Women	506	37	120	349	93	413	178,9
muškarci/ Men	428	42	181	205	125	303	205,5
Stručni savjetnici Professional advisers	153	37	25	91	65	88	87,0
žene/ Women	124	30	18	76	50	74	68,5
muškarci/ Men	29	7	7	15	15	14	18,5
Gostujući profesori ili nastavnici Visiting professors or teachers	275	69	128	78	1	274	57,4
žene/ Women	150	27	69	54	-	150	27,7
muškarci/ Men	125	42	59	24	1	124	29,7

4.6. NASTAVNICI I SURADNICI U NASTAVI PREMA SKUPINAMA, NAZIVU I MJESTU VISOKOG UČILIŠTA, ZVANJU I AKADEMSKOM NAZIVU I STUPNJU U AKADEMSKOJ GODINI 2023./2024.

ACADEMIC STAFF, BY GROUPS, NAME AND LOCATION OF INSTITUTIONS OF HIGHER EDUCATION, UNIVERSITY TITLES AND ACADEMIC TITLE/DEGREE, 2023/2024 ACADEMIC YEAR

	Nastavnici i suradnici u nastavi ¹⁾ Academic staff ¹⁾			Zvanja University titles								
	ukupno Total	od toga Out of that		redoviti profesori Full professors	izvanredni profesori Associate professors	docenti Assistant professors	profesori visoke škole College professors	predavači Lecturers	lektori Language instructors	umjetnički suradnici Artistic associates	asistenti Assistants	stručni suradnici/ savjetnici/ gostujući profesori ili nastavnici Professional associates/ advisers/ visiting professors or teachers
		doktori znanosti Doctors of science	magistri znanosti i magistri/ specijalisti Masters of science and masters/ specialists									
Visoka učilišta – ukupno Institutions of higher education – total	18 693	11 040	3 542	3 355	2 801	3 040	412	2 766	145	80	4 518	1 576
Visoke škole Schools of professional higher education	18	5	13	-	-	-	1	7	2	-	-	8
Adventističko teološko visoko učilište, Maruševec Faculty of Adventist Theology, Maruševec	18	5	13	-	-	-	1	7	2	-	-	8
Veleučilišta Polytechnics	2 616	987	919	99	65	101	339	1 208	1	2	610	191
RIT Croatia i odjeli, Dubrovnik Rochester Institute of Technology and Departments, Dubrovnik	56	40	16	-	3	5	9	22	-	-	-	17
RRiF Veleučilište za financijski menadžment, Zagreb RRiF University of Applied Sciences, Zagreb	28	15	13	-	1	-	10	16	-	-	-	1
Veleučilište kriminalistike i javne sigurnosti, Zagreb University of Applied Sciences in Criminal Investigation and Public Security, Zagreb	44	31	6	7	2	6	13	16	-	-	-	-
Veleučilište Par, Rijeka Par University of Applied Sciences, Rijeka	27	10	17	-	4	-	-	23	-	-	-	-
Veleučilište Edward Bernays za komunikacijski menadžment, Zagreb Edward Bernays College of Communication Management, Zagreb	67	36	31	6	2	6	9	29	1	-	14	-

1) Ukupan broj nastavnika i suradnika u nastavi nije broj fizičkih osoba jer neki nastavnici i suradnici rade na više visokih učilišta.

1) The total number of academic staff is not the number of natural persons since members of academic staff may teach at two or more institutions of higher education.

4.6. NASTAVNICI I SURADNICI U NASTAVI PREMA SKUPINAMA, NAZIVU I MJESTU VISOKOG UČILIŠTA, ZVANJU I AKADEMSKOM NAZIVU I STUPNJU U AKADEMSKOJ GODINI 2023./2024.

ACADEMIC STAFF, BY GROUPS, NAME AND LOCATION OF INSTITUTIONS OF HIGHER EDUCATION, UNIVERSITY TITLES AND ACADEMIC TITLE/DEGREE, 2023/2024 ACADEMIC YEAR

(nastavak)
(continued)

	Nastavnici i suradnici u nastavi ¹⁾ Academic staff ¹⁾			Zvanja University titles								
	ukupno Total	od toga Out of that		redoviti profesori Full professors	izvanredni profesori Associate professors	docenti Assistant professors	profesori visoke škole College professors	predavači Lecturers	lektori Language instructors	umjetnički suradnici Artistic associates	asistenti Assistants	stručni suradnici/ savjetnici/ gostujući profesori ili nastavnici Professional associates/ advisers/ visiting professors or teachers
		doktori znanosti Doctors of science	magistri znanosti i magistri/specijalisti Masters of science and masters/specialists									
Veleučilište suvremenih informacijskih tehnologija, Zagreb College for Information Technologies – VSIT, Zagreb	64	13	46	1	-	3	4	40	-	-	13	3
Veleučilište ARCA, Split University College ARCA, Split	21	8	13	4	-	2	-	13	-	-	-	2
Veleučilište Aspira, Split Aspira University of Applied Sciences, Split	127	31	96	5	4	5	3	69	-	-	41	-
Veleučilište u Virovitici School of Professional Higher Education for Management in Tourism and Informatics, Virovitica	35	12	21	-	1	-	8	17	-	-	9	-
Veleučilište Effectus, Zagreb Effectus University of Applied Sciences, Zagreb	58	23	35	1	1	3	4	44	-	-	5	-
Visoko evanđeosko teološko učilište, Osijek Evangelical Theological Seminary, Osijek	24	15	8	-	-	-	-	9	-	-	1	14
Visoko gospodarsko učilište, Križevci College of Agriculture in Križevci	43	25	7	-	1	-	20	17	-	-	4	-
Zagrebačka škola ekonomije i managementa, Zagreb Zagreb School of Economics and Management, Zagreb	79	47	28	-	-	-	21	50	-	-	8	-
Veleučilište Ivanić-Grad College Ivanić-Grad	89	13	66	-	4	6	-	33	-	-	-	46
Međimursko veleučilište u Čakovcu Polytechnic of Međimurje in Čakovec	66	24	42	5	-	2	7	41	-	-	-	11

4.6. NASTAVNICI I SURADNICI U NASTAVI PREMA SKUPINAMA, NAZIVU I MJESTU VISOKOG UČILIŠTA, ZVANJU I AKADEMSKOM NAZIVU I STUPNJU U AKADEMSKOJ GODINI 2023./2024.

ACADEMIC STAFF, BY GROUPS, NAME AND LOCATION OF INSTITUTIONS OF HIGHER EDUCATION, UNIVERSITY TITLES AND ACADEMIC TITLE/DEGREE, 2023/2024 ACADEMIC YEAR

(nastavak)
(continued)

	Nastavnici i suradnici u nastavi ¹⁾ Academic staff ¹⁾			Zvanja University titles								
	ukupno Total	od toga Out of that		redoviti profesori Full professors	izvanredni profesori Associate professors	docenti Assistant professors	profesori visoke škole College professors	predavači Lecturers	lektori Language instructors	umjetnički suradnici Artistic associates	asistenti Assistants	stručni suradnici/ savjetnici/ gostujući profesori ili nastavnici Professional associates/ advisers/ visiting professors or teachers
		doktori znanosti Doctors of science	magistri znanosti i magistri/ specijalisti Masters of science and masters/ specialists									
Poslovno veleučilište Zagreb, Zagreb School of Business	50	20	29	4	2	3	3	16	-	2	18	2
Tehničko veleučilište u Zagrebu Zagreb University of Applied Sciences	249	83	152	9	6	5	30	145	-	-	54	-
Veleučilište Baltazar u Zaprešiću Polytechnic Baltazar in Zaprešić	73	40	30	3	4	4	15	40	-	-	1	6
Veleučilište Hrvatsko zagorje u Krapini Polytechnic Hrvatsko Zagorje in Krapina	50	19	12	7	2	2	5	29	-	-	5	-
Veleučilište u Gospiću Polytechnic in Gospić	38	18	2	4	2	1	6	20	-	-	-	5
Veleučilište u Karlovcu Polytechnic in Karlovac	96	52	25	4	2	-	26	44	-	-	20	-
Veleučilište u Kninu Polytechnic in Knin	38	16	3	1	2	2	9	22	-	-	2	-
Veleučilište u Rijeci Polytechnic in Rijeka	111	56	14	3	1	6	31	46	-	-	20	4
Veleučilište u Šibeniku Polytechnic in Šibenik	67	18	49	2	-	-	7	56	-	-	2	-
Veleučilište u Velikoj Gorici Polytechnic in Velika Gorica	91	43	46	8	-	-	23	54	-	-	4	2
Veleučilište u Vukovaru Polytechnic in Vukovar	104	40	42	6	3	11	8	55	-	-	3	18
Zdravstveno veleučilište u Zagrebu University of Applied Health Studies in Zagreb	719	197	10	14	11	20	56	181	-	-	384	53
Veleučilište u Bjelovaru Bjelovar University of Applied Sciences	69	28	41	3	6	6	9	39	-	-	1	5
Istarsko veleučilište, Pula Istrian University of Applied Sciences, Pula	33	14	19	2	1	3	3	22	-	-	1	1

4.6. NASTAVNICI I SURADNICI U NASTAVI PREMA SKUPINAMA, NAZIVU I MJESTU VISOKOG UČILIŠTA, ZVANJU I AKADEMSKOM NAZIVU I STUPNJU U AKADEMSKOJ GODINI 2023./2024.

ACADEMIC STAFF, BY GROUPS, NAME AND LOCATION OF INSTITUTIONS OF HIGHER EDUCATION, UNIVERSITY TITLES AND ACADEMIC TITLE/DEGREE, 2023/2024 ACADEMIC YEAR

(nastavak)
(continued)

	Nastavnici i suradnici u nastavi ¹⁾ Academic staff ¹⁾			Zvanja University titles								
	ukupno Total	od toga Out of that		redoviti profesori Full professors	izvanredni profesori Associate professors	docenti Assistant professors	profesori visoke škole College professors	predavači Lecturers	lektori Language instructors	umjetnički suradnici Artistic associates	asistenti Assistants	stručni suradnici/ savjetnici/ gostujući profesori ili nastavnici Professional associates/ advisers/ visiting professors or teachers
		doktori znanosti Doctors of science	magistri znanosti i magistri/specijalisti Masters of science and masters/specialists									
Institut <i>Institute</i>	32	29	3	12	4	5	-	-	-	-	2	9
Filozofsko-teološki institut Družbe Isusove, Zagreb <i>Institute of Philosophy of the Society of Jesus, Zagreb</i>	32	29	3	12	4	5	-	-	-	-	2	9
Sveučilišni centar <i>University centre</i>	26	22	3	4	3	5	-	-	-	-	1	13
Teološki fakultet "Matija Vlačić Ilirik" – evangelički <i>Faculty of Theology Matthias Flacius Illyricus – Evangelic</i>	26	22	3	4	3	5	-	-	-	-	1	13
Sveučilišta – odjeli <i>Universities – departments</i>	720	440	250	72	106	189	30	157	-	-	82	84
Odjel za biologiju Sveučilišta u Osijeku <i>Department of Biology of University of Osijek</i>	60	48	12	8	20	16	-	2	-	-	8	6
Odjel za fiziku Sveučilišta u Osijeku <i>Department of Physics of University of Osijek</i>	20	14	6	1	4	8	-	4	-	-	3	-
Odjel za kemiju Sveučilišta u Osijeku <i>Department of Chemistry of University of Osijek</i>	30	22	8	1	8	9	-	2	-	-	9	1
Odjel za matematiku Sveučilišta u Osijeku <i>Department of Mathematics of University of Osijek</i>	58	45	1	9	15	11	-	4	-	-	19	-
Sveučilišni odjel za stručne studije Sveučilišta u Splitu <i>University Department for Professional Studies, Split</i>	144	37	107	1	2	-	30	110	-	-	1	-

4.6. NASTAVNICI I SURADNICI U NASTAVI PREMA SKUPINAMA, NAZIVU I MJESTU VISOKOG UČILIŠTA, ZVANJU I AKADEMSKOM NAZIVU I STUPNJU U AKADEMSKOJ GODINI 2023./2024.

ACADEMIC STAFF, BY GROUPS, NAME AND LOCATION OF INSTITUTIONS OF HIGHER EDUCATION, UNIVERSITY TITLES AND ACADEMIC TITLE/DEGREE, 2023/2024 ACADEMIC YEAR

(nastavak)
(continued)

	Nastavnici i suradnici u nastavi ¹⁾ Academic staff ¹⁾			Zvanja University titles								
	ukupno Total	od toga Out of that		redoviti profesori Full professors	izvanredni profesori Associate professors	docenti Assistant professors	profesori visoke škole College professors	predavači Lecturers	lektori Language instructors	umjetnički suradnici Artistic associates	asistenti Assistants	stručni suradnici/ savjetnici/ gostujući profesori ili nastavnici Professional associates/ advisers/ visiting professors or teachers
		doktori znanosti Doctors of science	magistri znanosti i magistri/specijalisti Masters of science and masters/specialists									
Sveučilišni odjel zdravstvenih studija, Split <i>University Department of Health Studies, Split</i>	284	186	98	29	27	117	-	26	-	-	24	61
Sveučilišni studijski centar za forenzične znanosti, Split <i>University Study Center of Forensic Sciences, Split</i>	45	33	-	9	9	13	-	2	-	-	10	2
Sveučilišni studijski centar za studije mora, Split <i>University Center of Marine Studies, Split</i>	61	43	18	13	15	12	-	4	-	-	3	14
Sveučilišni Odjel Gospić Sveučilišta u Zadru <i>University department Gospić, University of Zadar</i>	18	12	-	1	6	3	-	3	-	-	5	-
Sveučilišta <i>Universities</i>	2 848	1 643	630	354	416	634	32	564	28	-	573	247
Sveučilište Algebra, Zagreb <i>Algebra University, Zagreb</i>	217	51	164	5	7	9	4	85	-	-	107	-
Libertas – Međunarodno sveučilište u Zagrebu <i>Libertas International University, Zagreb</i>	165	105	60	29	19	35	7	60	1	-	2	12
Hrvatsko katoličko sveučilište, Zagreb <i>Catholic University of Croatia, Zagreb</i>	380	264	116	52	52	113	-	30	-	-	79	54
Sveučilišni odjeli Sveučilišta u Dubrovniku <i>University Departments of University of Dubrovnik</i>	243	146	10	33	48	49	2	18	-	-	30	63
Sveučilišni odjeli Sveučilišta u Puli – Pola <i>University Departments of University of Pula – Pula</i>	368	214	-	47	72	80	-	51	2	-	59	57
Sveučilište u Rijeci <i>University of Rijeka</i>	12	10	-	-	4	6	-	-	-	-	2	-

4.6. NASTAVNICI I SURADNICI U NASTAVI PREMA SKUPINAMA, NAZIVU I MJESTU VISOKOG UČILIŠTA, ZVANJU I AKADEMSKOM NAZIVU I STUPNJU U AKADEMSKOJ GODINI 2023./2024.

ACADEMIC STAFF, BY GROUPS, NAME AND LOCATION OF INSTITUTIONS OF HIGHER EDUCATION, UNIVERSITY TITLES AND ACADEMIC TITLE/DEGREE, 2023/2024 ACADEMIC YEAR

(nastavak)
(continued)

	Nastavnici i suradnici u nastavi ¹⁾ Academic staff ¹⁾			Zvanja University titles								
	ukupno Total	od toga Out of that		redoviti profesori Full professors	izvanredni profesori Associate professors	docenti Assistant professors	profesori visoke škole College professors	predavači Lecturers	lektori Language instructors	umjetnički suradnici Artistic associates	asistenti Assistants	stručni suradnici/savjetnici/gostujući profesori ili nastavnici Professional associates/advisers/visiting professors or teachers
		doktori znanosti Doctors of science	magistri znanosti i magistri/specijalisti Masters of science and masters/specialists									
Sveučilišni odjeli Sveučilišta u Zadru University Departments of University of Zadar	446	324	8	68	111	115	-	26	24	-	102	-
Sveučilište u Zagrebu University of Zagreb	124	36	11	-	3	17	-	43	-	-	3	58
Sveučilište Sjever, Koprivnica University North, Koprivnica	488	305	103	81	66	134	6	130	-	-	71	-
Sveučilište u Slavonskom Brodu University of Slavonski Brod	162	102	1	27	15	45	1	30	-	-	41	3
Sveučilište u Splitu University of Split	25	16	9	3	7	5	-	4	1	-	5	-
Sveučilište VERN Zagreb VERN University, Zagreb	218	70	148	9	12	26	12	87	-	-	72	-
Fakulteti Faculties	11 474	7 762	1 526	2 614	2 056	1 905	10	720	114	1	3 086	968
Agronomski fakultet, Zagreb Faculty of Agriculture, Zagreb	291	212	75	82	75	30	-	2	-	-	57	45
Arhitektonski fakultet, Zagreb Faculty of Architecture, Zagreb	145	56	3	41	20	31	-	28	-	-	25	-
Edukacijsko- rehabilitacijski fakultet, Zagreb Faculty of Education and Rehabilitation Sciences, Zagreb	109	85	1	29	29	22	-	8	-	-	21	-
Ekonomski fakultet, Zagreb Faculty of Economics, Zagreb	260	206	4	72	87	22	-	17	1	-	60	1
Ekonomski fakultet, Split Faculty of Economics, Split	97	81	1	37	23	14	-	10	-	-	11	2

4.6. NASTAVNICI I SURADNICI U NASTAVI PREMA SKUPINAMA, NAZIVU I MJESTU VISOKOG UČILIŠTA, ZVANJU I AKADEMSKOM NAZIVU I STUPNJU U AKADEMSKOJ GODINI 2023./2024.

ACADEMIC STAFF, BY GROUPS, NAME AND LOCATION OF INSTITUTIONS OF HIGHER EDUCATION, UNIVERSITY TITLES AND ACADEMIC TITLE/DEGREE, 2023/2024 ACADEMIC YEAR

(nastavak)
(continued)

	Nastavnici i suradnici u nastavi ¹⁾ Academic staff ¹⁾			Zvanja University titles								
	ukupno Total	od toga Out of that		redoviti profesori Full professors	izvanredni profesori Associate professors	docenti Assistant professors	profesori visoke škole College professors	predavači Lecturers	lektori Language instructors	umjetnički suradnici Artistic associates	asistenti Assistants	stručni suradnici/savjetnici/gostujući profesori ili nastavnici Professional associates/advisers/visiting professors or teachers
		doktori znanosti Doctors of science	magistri znanosti i magistri/specijalisti Masters of science and masters/specialists									
Ekonomski fakultet, Osijek <i>Faculty of Economics, Osijek</i>	75	59	12	26	17	10	-	3	-	-	19	-
Ekonomski fakultet, Rijeka <i>Faculty of Economics, Rijeka</i>	80	59	2	22	18	15	-	3	-	-	22	-
Fakultet agrobiotehničkih znanosti, Osijek <i>Faculty of Agrobiotechnical Sciences, Osijek</i>	158	128	30	58	30	25	-	4	-	-	18	23
Fakultet elektrotehnike, računarstva i informacijskih tehnologija, Osijek <i>Faculty of Electrical Engineering Computing and Information Technology, Osijek</i>	151	86	4	33	18	16	1	19	-	-	58	6
Fakultet elektrotehnike i računarstva, Zagreb <i>Faculty of Electrical Engineering and Computing, Zagreb</i>	385	271	114	113	68	49	-	4	-	-	125	26
Fakultet elektrotehnike, strojarstva i brodogradnje, Split <i>Faculty of Electrical Engineering, Mechanical Engineering and Naval Architecture, Split</i>	153	125	1	50	34	21	-	5	-	-	41	2
Fakultet građevinarstva, arhitekture i geodezije, Split <i>Faculty of Civil Engineering, Architecture and Geodesy, Split</i>	87	66	20	27	18	20	-	3	-	-	19	-
Fakultet kemijskog inženjerstva i tehnologije, Zagreb <i>Faculty of Chemical Engineering and Technology, Zagreb</i>	153	79	74	38	12	13	-	4	-	-	84	2

4.6. NASTAVNICI I SURADNICI U NASTAVI PREMA SKUPINAMA, NAZIVU I MJESTU VISOKOG UČILIŠTA, ZVANJU I AKADEMSKOM NAZIVU I STUPNJU U AKADEMSKOJ GODINI 2023./2024.

ACADEMIC STAFF, BY GROUPS, NAME AND LOCATION OF INSTITUTIONS OF HIGHER EDUCATION, UNIVERSITY TITLES AND ACADEMIC TITLE/DEGREE, 2023/2024 ACADEMIC YEAR

(nastavak)
(continued)

	Nastavnici i suradnici u nastavi ¹⁾ Academic staff ¹⁾			Zvanja University titles								
	ukupno Total	od toga Out of that		redoviti profesori Full professors	izvanredni profesori Associate professors	docenti Assistant professors	profesori visoke škole College professors	predavači Lecturers	lektori Language instructors	umjetnički suradnici Artistic associates	asistenti Assistants	stručni suradnici/savjetnici/gostujući profesori ili nastavnici Professional associates/advisers/visiting professors or teachers
		doktori znanosti Doctors of science	magistri znanosti i magistri/specijalisti Masters of science and masters/specialists									
Fakultet organizacije i informatike, Varaždin <i>Faculty of Organisation and Informatics, Varaždin</i>	147	84	63	37	17	16	-	14	-	-	39	24
Fakultet političkih znanosti, Zagreb <i>Faculty of Political Sciences, Zagreb</i>	91	77	1	23	29	18	-	11	-	-	9	1
Fakultet za odgojne i obrazovne znanosti u Osijeku i studij Slavonski Brod <i>Faculty of Education, Osijek, and Department in Slavonski Brod</i>	82	55	27	8	17	24	1	6	1	-	23	2
Fakultet za dentalnu medicinu i zdravlje, Osijek <i>Faculty of Dental Medicine and Health, Osijek</i>	366	170	21	41	41	50	-	25	-	-	209	-
Fakultet zdravstvenih studija u Rijeci <i>Faculty of Health Studies in Rijeka</i>	327	84	11	25	19	31	-	78	-	-	2	172
Fakultet prometnih znanosti, Zagreb <i>Faculty of Transport and Traffic Sciences, Zagreb</i>	166	97	51	27	24	28	1	19	-	-	40	27
Fakultet strojarstva i brodogradnje, Zagreb <i>Faculty of Mechanical Engineering and Naval Architecture, Zagreb</i>	286	173	93	76	42	28	-	11	-	-	124	5
Fakultet za menadžment u turizmu i ugostiteljstvu, Opatija <i>Faculty of Tourism and Hospitality Management, Opatija</i>	71	60	-	21	17	14	-	4	-	-	15	-
Fakultet turizma i ruralnog razvoja, Požega <i>Faculty of Tourism and Rural Development, Požega</i>	57	37	20	6	4	23	3	21	-	-	-	-
Farmaceutsko-biokemijski fakultet, Zagreb <i>Faculty of Pharmacy and Biochemistry, Zagreb</i>	98	69	29	28	19	12	-	1	-	-	38	-

4.6. NASTAVNICI I SURADNICI U NASTAVI PREMA SKUPINAMA, NAZIVU I MJESTU VISOKOG UČILIŠTA, ZVANJU I AKADEMSKOM NAZIVU I STUPNJU U AKADEMSKOJ GODINI 2023./2024.

ACADEMIC STAFF, BY GROUPS, NAME AND LOCATION OF INSTITUTIONS OF HIGHER EDUCATION, UNIVERSITY TITLES AND ACADEMIC TITLE/DEGREE, 2023/2024 ACADEMIC YEAR

(nastavak)
(continued)

	Nastavnici i suradnici u nastavi ¹⁾ Academic staff ¹⁾			Zvanja University titles								
	ukupno Total	od toga Out of that		redoviti profesori Full professors	izvanredni profesori Associate professors	docenti Assistant professors	profesori visoke škole College professors	predavači Lecturers	lektori Language instructors	umjetnički suradnici Artistic associates	asistenti Assistants	stručni suradnici/savjetnici/gostujući profesori ili nastavnici Professional associates/advisers/visiting professors or teachers
		doktori znanosti Doctors of science	magistri znanosti i magistri/specijalisti Masters of science and masters/specialists									
Fakultet filozofije i religijskih znanosti Zagreb <i>Faculty of Philosophy and Religious Studies, Zagreb</i>	26	25	1	7	3	11	-	-	-	-	5	-
Filozofski fakultet, Osijek <i>Faculty of Humanities and Social Sciences, Osijek</i>	204	153	22	43	32	50	-	15	11	-	53	-
Filozofski fakultet, Rijeka <i>Faculty of Humanities and Social Sciences, Rijeka</i>	237	177	2	59	38	50	-	14	9	-	59	8
Filozofski fakultet, Split <i>Faculty of Humanities and Social Sciences, Split</i>	182	122	60	30	41	31	-	16	11	-	53	-
Filozofski fakultet, Zagreb <i>Faculty of Humanities and Social Sciences, Zagreb</i>	617	447	10	146	75	131	-	21	81	-	89	74
Fakultet hrvatskih studija <i>Faculty of Croatian Studies</i>	178	127	51	31	27	47	-	15	-	-	43	15
Geodetski fakultet, Zagreb <i>Faculty of Geodesy, Zagreb</i>	64	37	27	12	10	9	-	2	-	-	27	4
Geotehnički fakultet, Varaždin <i>Faculty of Geotechnical Engineering, Varaždin</i>	40	29	11	9	5	11	-	3	-	-	5	7
Građevinski fakultet, Zagreb <i>Faculty of Civil Engineering, Zagreb</i>	85	77	-	16	20	8	-	5	-	-	29	7
Građevinski fakultet, Osijek <i>Faculty of Civil Engineering, Osijek</i>	101	68	33	18	24	17	-	11	-	1	29	1
Građevinski fakultet, Rijeka <i>Faculty of Civil Engineering, Rijeka</i>	64	48	-	12	15	16	-	4	-	-	17	-
Grafički fakultet, Zagreb <i>Faculty of Graphic Arts, Zagreb</i>	72	57	15	15	18	15	-	2	-	-	21	1

4.6. NASTAVNICI I SURADNICI U NASTAVI PREMA SKUPINAMA, NAZIVU I MJESTU VISOKOG UČILIŠTA, ZVANJU I AKADEMSKOM NAZIVU I STUPNJU U AKADEMSKOJ GODINI 2023./2024.

ACADEMIC STAFF, BY GROUPS, NAME AND LOCATION OF INSTITUTIONS OF HIGHER EDUCATION, UNIVERSITY TITLES AND ACADEMIC TITLE/DEGREE, 2023/2024 ACADEMIC YEAR

(nastavak)
(continued)

	Nastavnici i suradnici u nastavi ¹⁾ Academic staff ¹⁾			Zvanja University titles								
	ukupno Total	od toga Out of that		redoviti profesori Full professors	izvanredni profesori Associate professors	docenti Assistant professors	profesori visoke škole College professors	predavači Lecturers	lektori Language instructors	umjetnički suradnici Artistic associates	asistenti Assistants	stručni suradnici/savjetnici/gostujući profesori ili nastavnici Professional associates/advisers/visiting professors or teachers
		doktori znanosti Doctors of science	magistri znanosti i magistri/specijalisti Masters of science and masters/specialists									
Katolički bogoslovni fakultet, Đakovo <i>Catholic Theological Faculty, Đakovo</i>	25	23	2	5	8	4	-	1	-	-	7	-
Katolički bogoslovni fakultet, Split <i>Catholic Theological Faculty, Split</i>	45	41	4	12	5	11	-	5	-	-	7	5
Katolički bogoslovni fakultet, Zagreb – Teologija u Rijeci <i>Catholic Faculty of Theology, Zagreb – Theology in Rijeka</i>	4	4	-	1	2	-	-	-	-	-	1	-
Katolički bogoslovni fakultet, Zagreb <i>Catholic Faculty of Theology, Zagreb</i>	84	74	3	25	25	17	-	3	-	-	10	4
Kemijsko-tehnološki fakultet, Split <i>Faculty of Chemistry and Technology, Split</i>	62	55	1	20	17	13	-	3	-	-	9	-
Kineziološki fakultet, Split <i>Faculty of Kinesiology, Split</i>	121	62	-	17	22	21	-	45	-	-	15	1
Kineziološki fakultet, Zagreb <i>Faculty of Kinesiology, Zagreb</i>	220	94	126	31	34	18	1	26	-	-	19	91
Medicinski fakultet, Osijek <i>Faculty of Medicine, Osijek</i>	317	196	-	34	42	79	-	5	-	-	157	-
Medicinski fakultet, Rijeka <i>Faculty of Medicine, Rijeka</i>	665	350	2	105	103	94	-	3	-	-	360	-
Medicinski fakultet, Split <i>Faculty of Medicine, Split</i>	541	318	11	76	76	113	-	11	-	-	140	125
Medicinski fakultet, Zagreb <i>Faculty of Medicine, Zagreb</i>	507	455	1	125	125	119	-	3	-	-	132	3
Metalurški fakultet, Sisak <i>Faculty of Metallurgy, Sisak</i>	45	34	11	16	11	7	-	2	-	-	7	2

4.6. NASTAVNICI I SURADNICI U NASTAVI PREMA SKUPINAMA, NAZIVU I MJESTU VISOKOG UČILIŠTA, ZVANJU I AKADEMSKOM NAZIVU I STUPNJU U AKADEMSKOJ GODINI 2023./2024.

ACADEMIC STAFF, BY GROUPS, NAME AND LOCATION OF INSTITUTIONS OF HIGHER EDUCATION, UNIVERSITY TITLES AND ACADEMIC TITLE/DEGREE, 2023/2024 ACADEMIC YEAR

(nastavak)
(continued)

	Nastavnici i suradnici u nastavi ¹⁾ Academic staff ¹⁾			Zvanja University titles								
	ukupno Total	od toga Out of that		redoviti profesori Full professors	izvanredni profesori Associate professors	docenti Assistant professors	profesori visoke škole College professors	predavači Lecturers	lektori Language instructors	umjetnički suradnici Artistic associates	asistenti Assistants	stručni suradnici/ savjetnici/ gostujući profesori ili nastavnici Professional associates/ advisers/ visiting professors or teachers
		doktori znanosti Doctors of science	magistri znanosti i magistri/specijalisti Masters of science and masters/specialists									
Pomorski fakultet, Rijeka <i>Faculty of Maritime Studies, Rijeka</i>	123	81	40	31	18	29	-	7	-	-	28	10
Pomorski fakultet, Split <i>Faculty of Maritime Studies, Split</i>	116	69	47	18	13	30	3	15	-	-	33	4
Pravni fakultet, Osijek <i>Faculty of Law, Osijek</i>	62	48	-	17	22	8	-	5	-	-	10	-
Pravni fakultet, Rijeka <i>Faculty of Law, Rijeka</i>	55	42	-	20	16	5	-	2	-	-	12	-
Pravni fakultet, Split <i>Faculty of Law, Split</i>	55	44	11	17	13	7	-	6	-	-	12	-
Pravni fakultet, Zagreb <i>Faculty of Law, Zagreb</i>	278	212	2	82	56	30	-	16	-	-	24	70
Prehrambeno-biotehnološki fakultet, Zagreb <i>Faculty of Food Technology and Biotechnology, Zagreb</i>	147	131	16	57	43	13	-	5	-	-	28	1
Prehrambeno-tehnološki fakultet, Osijek <i>Faculty of Food Technology, Osijek</i>	69	49	20	29	10	6	-	2	-	-	16	6
Prirodoslovno-matematički fakultet, Zagreb <i>Faculty of Science, Zagreb</i>	581	453	128	157	94	65	-	16	-	-	181	68
Prirodoslovno-matematički fakultet, Split <i>Faculty of Science, Split</i>	168	103	-	26	26	47	-	12	-	-	56	1
Rudarsko-geološko-naftni fakultet, Zagreb <i>Faculty of Mining, Geology and Petroleum Engineering, Zagreb</i>	112	90	1	31	28	16	-	4	-	-	28	5
Stomatološki fakultet, Zagreb <i>Faculty of Dental Medicine, Zagreb</i>	207	187	20	72	62	27	-	1	-	-	45	-
Šumarski fakultet, Zagreb <i>Faculty of Forestry, Zagreb</i>	145	112	33	47	38	21	-	1	-	-	25	13

4.6. NASTAVNICI I SURADNICI U NASTAVI PREMA SKUPINAMA, NAZIVU I MJESTU VISOKOG UČILIŠTA, ZVANJU I AKADEMSKOM NAZIVU I STUPNJU U AKADEMSKOJ GODINI 2023./2024.

ACADEMIC STAFF, BY GROUPS, NAME AND LOCATION OF INSTITUTIONS OF HIGHER EDUCATION, UNIVERSITY TITLES AND ACADEMIC TITLE/DEGREE, 2023/2024 ACADEMIC YEAR

(nastavak)
(continued)

	Nastavnici i suradnici u nastavi ¹⁾ <i>Academic staff¹⁾</i>			Zvanja <i>University titles</i>								
	ukupno <i>Total</i>	od toga <i>Out of that</i>		redoviti profesori <i>Full professors</i>	izvanredni profesori <i>Associate professors</i>	docenti <i>Assistant professors</i>	profesori visoke škole <i>College professors</i>	predavači <i>Lecturers</i>	lektori <i>Language instructors</i>	umjetnički suradnici <i>Artistic associates</i>	asistenti <i>Assistants</i>	stručni suradnici/savjetnici/gostujući profesori ili nastavnici <i>Professional associates/advisers/visiting professors or teachers</i>
		doktori znanosti <i>Doctors of science</i>	magistri znanosti i magistri/specijalisti <i>Masters of science and masters/specialists</i>									
Tehnički fakultet, Rijeka <i>Faculty of Engineering, Rijeka</i>	145	101	44	42	24	13	-	8	-	-	57	1
Tekstilno-tehnološki fakultet, Zagreb <i>Faculty of Textile Technology, Zagreb</i>	104	65	-	26	16	21	-	12	-	-	20	9
Učiteljski fakultet, Rijeka <i>Faculty of Teacher Education, Rijeka</i>	41	25	-	3	10	9	-	8	-	-	11	-
Učiteljski fakultet, Zagreb <i>Faculty of Teacher Education, Zagreb</i>	170	76	8	23	19	30	-	45	-	-	11	42
Učiteljski fakultet, Zagreb, Studij u Čakovcu <i>Faculty of Teacher Education, Zagreb, Department in Čakovec</i>	53	25	3	9	7	6	-	13	-	-	3	15
Učiteljski fakultet, Zagreb, Odsjek u Petrinji <i>Faculty of Teacher Education, Zagreb, Department in Petrinja</i>	47	27	1	9	6	11	-	9	-	-	-	12
Veterinarski fakultet, Zagreb <i>Faculty of Veterinary Medicine, Zagreb</i>	175	134	39	63	29	21	-	3	-	-	42	17
Fakultet za matematiku, Rijeka <i>Faculty of Mathematics, Rijeka</i>	31	27	4	3	8	11	-	1	-	-	8	-
Fakultet za fiziku, Rijeka <i>Faculty of Physics, Rijeka</i>	29	23	6	4	8	8	-	2	-	-	6	1
Fakultet informatike i digitalnih tehnologija, Rijeka <i>Faculty of Information sciences and digital Technologies, Rijeka</i>	26	18	8	6	4	7	-	1	-	-	8	-

4.6. NASTAVNICI I SURADNICI U NASTAVI PREMA SKUPINAMA, NAZIVU I MJESTU VISOKOG UČILIŠTA, ZVANJU I AKADEMSKOM NAZIVU I STUPNJU U AKADEMSKOJ GODINI 2023./2024.

ACADEMIC STAFF, BY GROUPS, NAME AND LOCATION OF INSTITUTIONS OF HIGHER EDUCATION, UNIVERSITY TITLES AND ACADEMIC TITLE/DEGREE, 2023/2024 ACADEMIC YEAR

(nastavak)
(continued)

	Nastavnici i suradnici u nastavi ¹⁾ Academic staff ¹⁾			Zvanja University titles								
	ukupno Total	od toga Out of that		redoviti profesori Full professors	izvanredni profesori Associate professors	docenti Assistant professors	profesori visoke škole College professors	predavači Lecturers	lektori Language instructors	umjetnički suradnici Artistic associates	asistenti Assistants	stručni suradnici/savjetnici/gostujući profesori ili nastavnici Professional associates/advisers/visiting professors or teachers
		doktori znanosti Doctors of science	magistri znanosti i magistri/specijalisti Masters of science and masters/specialists									
Fakultet biotehnologije i razvoja lijekova Rijeka Faculty of Biotechnology Rijeka	97	72	24	19	20	23	-	5	-	-	23	7
Fakultet dentalne medicine Rijeka Faculty of Dental Medicine Rijeka	46	28	13	14	3	6	-	-	-	-	23	-
Kineziološki fakultet Osijek Faculty of Kinesiology, Osijek	51	28	8	4	7	11	-	6	-	-	23	-
Umjetničke akademije Art academies	959	152	198	200	151	201	-	110	-	77	164	56
Akademija dramske umjetnosti, Zagreb Academy of Dramatic Arts, Zagreb	162	14	2	38	26	40	-	7	-	4	47	-
Akademija likovnih umjetnosti, Zagreb Academy of Fine Arts, Zagreb	130	29	6	38	20	26	-	9	-	25	8	4
Akademija primijenjenih umjetnosti, Rijeka Academy of Applied Arts, Rijeka	81	27	16	16	14	17	-	3	-	3	27	1
Muzička akademija, Zagreb Academy of Music, Zagreb	196	24	172	69	21	40	-	23	-	16	15	12
Akademija za umjetnost i kulturu, Osijek Academy of Arts and Culture, Osijek	187	41	-	23	31	38	-	27	-	24	40	4
Umjetnička akademija, Split Arts Academy, Split	203	17	2	16	39	40	-	41	-	5	27	35

4.7. NASTAVNICI I SURADNICI U NASTAVI¹⁾ PREMA STATUSU USTANOVE, VRSTI RADNOG VREMENA, SPOLU I ZVANJU U AKADEMSKOJ GODINI 2023./2024.
ACADEMIC STAFF¹⁾, BY STATUS OF INSTITUTION OF HIGHER EDUCATION, WORKING HOURS, SEX AND UNIVERSITY TITLES, 2023/2024 ACADEMIC YEAR

	Ukupno <i>Total</i>	Zvanja <i>University titles</i>								stručni suradnici/ savjetnici/ gostujući profesori ili nastavnici <i>Professional associates/ advisers/ visiting professors or teachers</i>
		redoviti profesori <i>Full professors</i>	izvanredni profesori <i>Associate professors</i>	docenti <i>Assistant professors</i>	profesori visoke škole <i>College professors</i>	predavači <i>Lecturers</i>	lektori <i>Language instructors</i>	umjetnički suradnici <i>Artistic associates</i>	asistenti <i>Assistants</i>	
Visoka učilišta <i>Institutions of higher education</i>	18 693	3 355	2 801	3 040	412	2 766	145	80	4 518	1 576
žene/ <i>Women</i>	9 726	1 451	1 393	1 628	184	1 432	115	37	2 585	901
muškarci/ <i>Men</i>	8 967	1 904	1 408	1 412	228	1 334	30	43	1 933	675
S punim radnim vremenom <i>Full-time</i>	10 918	2 421	2 100	1 861	248	1 306	138	56	2 439	349
žene/ <i>Women</i>	5 673	1 093	1 056	1 030	121	711	111	21	1 356	174
muškarci/ <i>Men</i>	5 245	1 328	1 044	831	127	595	27	35	1 083	175
S kraćim od punoga radnog vremena <i>Part-time</i>	7 775	934	701	1 179	164	1 460	7	24	2 079	1 227
žene/ <i>Women</i>	4 053	358	337	598	63	721	4	16	1 229	727
muškarci/ <i>Men</i>	3 722	576	364	581	101	739	3	8	850	500
U ekvivalentu pune zaposlenosti/ angažiranosti <i>In full-time equivalent</i>	2 169,0	298,2	209,6	295,0	45,6	375,4	1,8	9,2	650,7	283,5
žene/ <i>Women</i>	1 091,5	115,5	94,3	143,5	15,3	170,5	0,8	6,1	392,9	152,6
muškarci/ <i>Men</i>	1 077,5	182,7	115,3	151,5	30,3	204,9	1,0	3,1	257,8	130,9
Javna <i>Public</i>	16 785	3 223	2 682	2 817	255	1 994	141	78	4 147	1 448
žene/ <i>Women</i>	8 879	1 411	1 340	1 511	124	1 085	113	35	2 425	835
muškarci/ <i>Men</i>	7 906	1 812	1 342	1 306	131	909	28	43	1 722	613
S punim radnim vremenom <i>Full-time</i>	10 335	2 401	2 060	1 802	167	1 004	137	56	2 362	346
žene/ <i>Women</i>	5 375	1 086	1 039	997	83	554	110	21	1 313	172
muškarci/ <i>Men</i>	4 960	1 315	1 021	805	84	450	27	35	1 049	174
S kraćim od punoga radnog vremena <i>Part-time</i>	6 450	822	622	1 015	88	990	4	22	1 785	1 102
žene/ <i>Women</i>	3 504	325	301	514	41	531	3	14	1 112	663
muškarci/ <i>Men</i>	2 946	497	321	501	47	459	1	8	673	439
U ekvivalentu pune zaposlenosti/ angažiranosti <i>In full-time equivalent</i>	1 891,5	269,0	193,2	262,2	24,5	264,4	1,3	9,0	611,0	256,9
žene/ <i>Women</i>	985,7	109,0	86,2	127,1	10,5	130,1	0,7	5,9	376,7	139,5
muškarci/ <i>Men</i>	905,8	160,0	107,0	135,1	14,0	134,3	0,6	3,1	234,3	117,4
Veleučilišta <i>Polytechnics</i>	1 706	62	36	61	206	705	-	-	499	137
žene/ <i>Women</i>	969	14	14	29	101	373	-	-	359	79
muškarci/ <i>Men</i>	737	48	22	32	105	332	-	-	140	58

1) Ukupan broj nastavnika i suradnika u nastavi nije broj fizičkih osoba jer neki nastavnici i suradnici rade na više visokih učilišta.

1) The total number of academic staff is not the number of natural persons since members of academic staff may teach at two or more institutions of higher education.

4.7. NASTAVNICI I SURADNICI U NASTAVI¹⁾ PREMA STATUSU USTANOVE, VRSTI RADNOG VREMENA, SPOLU I ZVANJU U AKADEMSKOJ GODINI 2023./2024.
ACADEMIC STAFF¹⁾, BY STATUS OF INSTITUTION OF HIGHER EDUCATION, WORKING HOURS, SEX AND UNIVERSITY TITLES, 2023/2024 ACADEMIC YEAR

(nastavak)
(continued)

	Ukupno <i>Total</i>	Zvanja <i>University titles</i>								stručni suradnici/ savjetnici/ gostujući profesori ili nastavnici <i>Professional associates/ advisers/ visiting professors or teachers</i>
		redoviti profesori <i>Full professors</i>	izvanredni profesori <i>Associate professors</i>	docenti <i>Assistant professors</i>	profesori visoke škole <i>College professors</i>	predavači <i>Lecturers</i>	lektori <i>Language instructors</i>	umjetnički suradnici <i>Artistic associates</i>	asistenti <i>Assistants</i>	
S punim radnim vremenom <i>Full-time</i>	586	13	4	8	136	371	-	-	42	12
žene/ <i>Women</i>	291	2	2	4	68	192	-	-	17	6
muškarci/ <i>Men</i>	295	11	2	4	68	179	-	-	25	6
S kraćim od punoga radnog vremena <i>Part-time</i>	1 120	49	32	53	70	334	-	-	457	125
muškarci/ <i>Men</i>	678	12	12	25	33	181	-	-	342	73
žene/ <i>Women</i>	442	37	20	28	37	153	-	-	115	52
U ekvivalentu pune zaposlenosti/ angažiranosti <i>In full-time equivalent</i>	321,2	10,2	6,7	11,5	15,9	81,0	-	-	172,8	23,1
žene/ <i>Women</i>	210,8	2,8	2,5	5,0	6,6	38,7	-	-	143,3	11,9
muškarci/ <i>Men</i>	110,4	7,4	4,2	6,5	9,3	42,3	-	-	29,5	11,2
Fakulteti <i>Faculties</i>	11 474	2 614	2 056	1 905	10	720	114	1	3 086	968
žene/ <i>Women</i>	6 082	1 175	1 020	1 042	5	416	90	1	1 753	580
muškarci/ <i>Men</i>	5 392	1 439	1 036	863	5	304	24	-	1 333	388
S punim radnim vremenom <i>Full-time</i>	7 664	2 032	1 631	1 310	4	349	110	-	1 990	238
žene/ <i>Women</i>	4 030	941	806	743	2	206	87	-	1 110	135
muškarci/ <i>Men</i>	3 634	1 091	825	567	2	143	23	-	880	103
S kraćim od punoga radnog vremena <i>Part-time</i>	3 810	582	425	595	6	371	4	1	1 096	730
žene/ <i>Women</i>	2 052	234	214	299	3	210	3	1	643	445
muškarci/ <i>Men</i>	1 758	348	211	296	3	161	1	-	453	285
U ekvivalentu pune zaposlenosti/ angažiranosti <i>In full-time equivalent</i>	1 099,2	198,2	136,3	143,8	0,6	90,9	1,3	0,3	353,5	174,3
žene/ <i>Women</i>	558,0	83,5	65,5	72,1	0,3	50,2	0,7	0,3	189,8	95,6
muškarci/ <i>Men</i>	541,2	114,7	70,8	71,7	0,3	40,7	0,6	-	163,7	78,7
Odjeli <i>Departments</i>	720	72	106	189	30	157	-	-	82	84
žene/ <i>Women</i>	382	34	68	98	15	68	-	-	54	45
muškarci/ <i>Men</i>	338	38	38	91	15	89	-	-	28	39
S punim radnim vremenom <i>Full-time</i>	265	20	62	49	23	61	-	-	43	7
žene/ <i>Women</i>	156	6	42	27	11	35	-	-	30	5
muškarci/ <i>Men</i>	109	14	20	22	12	26	-	-	13	2

4.7. NASTAVNICI I SURADNICI U NASTAVI¹⁾ PREMA STATUSU USTANOVE, VRSTI RADNOG VREMENA, SPOLU I ZVANJU U AKADEMSKOJ GODINI 2023./2024.
ACADEMIC STAFF¹⁾, BY STATUS OF INSTITUTION OF HIGHER EDUCATION, WORKING HOURS, SEX AND UNIVERSITY TITLES, 2023/2024 ACADEMIC YEAR

(nastavak)
(continued)

	Ukupno <i>Total</i>	Zvanja <i>University titles</i>								stručni suradnici/ savjetnici/ gostujući profesori ili nastavnici <i>Professional associates/ advisers/ visiting professors or teachers</i>
		redoviti profesori <i>Full professors</i>	izvanredni profesori <i>Associate professors</i>	docenti <i>Assistant professors</i>	profesori visoke škole <i>College professors</i>	predavači <i>Lecturers</i>	lektori <i>Language instructors</i>	umjetnički suradnici <i>Artistic associates</i>	asistenti <i>Assistants</i>	
S kraćim od punoga radnog vremena <i>Part-time</i>	455	52	44	140	7	96	-	-	39	77
žene/ <i>Women</i>	226	28	26	71	4	33	-	-	24	40
muškarci/ <i>Men</i>	229	24	18	69	3	63	-	-	15	37
U ekvivalentu pune zaposlenosti/ angažiranosti <i>In full-time equivalent</i>	126,2	12,4	9,5	33,1	6,3	37,5	-	-	9,6	17,8
žene/ <i>Women</i>	58,4	7,0	5,2	16,1	3,2	11,5	-	-	6,2	9,2
muškarci/ <i>Men</i>	67,8	5,4	4,3	17,0	3,1	26,0	-	-	3,4	8,6
Centri <i>Centers</i>	26	4	3	5	-	-	-	-	1	13
žene/ <i>Women</i>	10	-	2	3	-	-	-	-	-	5
muškarci/ <i>Men</i>	16	4	1	2	-	-	-	-	1	8
S punim radnim vremenom <i>Full-time</i>	5	-	3	1	-	-	-	-	1	-
žene/ <i>Women</i>	3	-	1	1	-	-	-	-	1	-
muškarci/ <i>Men</i>	2	-	2	-	-	-	-	-	-	-
S kraćim od punoga radnog vremena <i>Part-time</i>	21	4	-	4	-	-	-	-	-	13
žene/ <i>Women</i>	8	-	-	3	-	-	-	-	-	5
muškarci/ <i>Men</i>	13	4	-	1	-	-	-	-	-	8
U ekvivalentu pune zaposlenosti/ angažiranosti <i>In full-time equivalent</i>	6,6	0,6	-	0,6	-	-	-	-	-	5,4
žene/ <i>Women</i>	1,0	-	-	0,5	-	-	-	-	-	0,5
muškarci/ <i>Men</i>	5,6	0,6	-	0,1	-	-	-	-	-	4,9
Sveučilišta <i>Universities</i>	1 868	259	326	451	9	302	27	-	313	181
žene/ <i>Women</i>	968	112	162	235	3	164	23	-	176	93
muškarci/ <i>Men</i>	900	147	164	216	6	138	4	-	137	88
S punim radnim vremenom <i>Full-time</i>	1 136	157	236	296	4	164	27	-	185	67
žene/ <i>Women</i>	598	75	131	156	2	90	23	-	106	15
muškarci/ <i>Men</i>	538	82	105	140	2	74	4	-	79	52
S kraćim od punoga radnog vremena <i>Part-time</i>	732	102	90	155	5	138	-	-	128	114
žene/ <i>Women</i>	370	37	31	79	1	74	-	-	70	78
muškarci/ <i>Men</i>	362	65	59	76	4	64	-	-	58	36

4.7. NASTAVNICI I SURADNICI U NASTAVI¹⁾ PREMA STATUSU USTANOVE, VRSTI RADNOG VREMENA, SPOLU I ZVANJU U AKADEMSKOJ GODINI 2023./2024.

ACADEMIC STAFF¹⁾, BY STATUS OF INSTITUTION OF HIGHER EDUCATION, WORKING HOURS, SEX AND UNIVERSITY TITLES, 2023/2024 ACADEMIC YEAR

(nastavak)
(continued)

	Ukupno <i>Total</i>	Zvanja <i>University titles</i>								
		redoviti profesori <i>Full professors</i>	izvanredni profesori <i>Associate professors</i>	docenti <i>Assistant professors</i>	profesori visoke škole <i>College professors</i>	predavači <i>Lecturers</i>	lektori <i>Language instructors</i>	umjetnički suradnici <i>Artistic associates</i>	asistenti <i>Assistants</i>	stručni suradnici/savjetnici/gostujući profesori ili nastavnici <i>Professional associates/advisers/visiting professors or teachers</i>
U ekvivalentu pune zaposlenosti/angažiranosti <i>In full-time equivalent</i>	228,3	36,7	30,9	47,2	1,7	39,4	-	-	46,6	25,8
žene/ <i>Women</i>	101,4	12,7	8,0	21,1	0,4	19,8	-	-	22,3	17,1
muškarci/ <i>Men</i>	126,9	24,0	22,9	26,1	1,3	19,6	-	-	24,3	8,7
Institut <i>Institute</i>	32	12	4	5	-	-	-	-	2	9
žene/ <i>Women</i>	6	1	1	2	-	-	-	-	-	2
muškarci/ <i>Men</i>	26	11	3	3	-	-	-	-	2	7
S punim radnim vremenom <i>Full-time</i>	5	5	-	-	-	-	-	-	-	-
žene/ <i>Women</i>	-	-	-	-	-	-	-	-	-	-
muškarci/ <i>Men</i>	5	5	-	-	-	-	-	-	-	-
S kraćim od punoga radnog vremena <i>Part-time</i>	27	7	4	5	-	-	-	-	2	9
žene/ <i>Women</i>	6	1	1	2	-	-	-	-	-	2
muškarci/ <i>Men</i>	21	6	3	3	-	-	-	-	2	7
U ekvivalentu pune zaposlenosti/angažiranosti <i>In full-time equivalent</i>	11,0	3,0	2,0	2,0	-	-	-	-	1,0	3,0
žene/ <i>Women</i>	2,0	0,5	0,5	0,5	-	-	-	-	-	0,5
muškarci/ <i>Men</i>	9,0	2,5	1,5	1,5	-	-	-	-	1,0	2,5
Umjetničke akademije <i>Art academies</i>	959	200	151	201	-	110	-	77	164	56
žene/ <i>Women</i>	497	125	78	99	-	46	-	43	81	25
muškarci/ <i>Men</i>	462	75	73	102	-	64	-	34	83	31
S punim radnim vremenom <i>Full-time</i>	674	174	124	138	-	59	-	56	101	22
žene/ <i>Women</i>	298	62	56	67	-	31	-	21	50	11
muškarci/ <i>Men</i>	376	112	68	71	-	28	-	35	51	11
S kraćim od punoga radnog vremena <i>Part-time</i>	285	26	27	63	-	51	-	21	63	34
žene/ <i>Women</i>	121	13	10	28	-	18	-	8	30	14
muškarci/ <i>Men</i>	164	13	17	35	-	33	-	13	33	20
U ekvivalentu pune zaposlenosti/angažiranosti <i>In full-time equivalent</i>	99,0	7,9	7,8	24,0	-	15,6	-	8,7	27,5	7,5
žene/ <i>Women</i>	54,1	2,5	4,5	11,8	-	9,9	-	5,6	15,1	4,7
muškarci/ <i>Men</i>	44,9	5,4	3,3	12,2	-	5,7	-	3,1	12,4	2,8

4.7. NASTAVNICI I SURADNICI U NASTAVI¹⁾ PREMA STATUSU USTANOVE, VRSTI RADNOG VREMENA, SPOLU I ZVANJU U AKADEMSKOJ GODINI 2023./2024.

ACADEMIC STAFF¹⁾, BY STATUS OF INSTITUTION OF HIGHER EDUCATION, WORKING HOURS, SEX AND UNIVERSITY TITLES, 2023/2024 ACADEMIC YEAR

(nastavak)
(continued)

	Ukupno <i>Total</i>	Zvanja <i>University titles</i>								
		redoviti profesori <i>Full professors</i>	izvanredni profesori <i>Associate professors</i>	docenti <i>Assistant professors</i>	profesori visoke škole <i>College professors</i>	predavači <i>Lecturers</i>	lektori <i>Language instructors</i>	umjetnički suradnici <i>Artistic associates</i>	asistenti <i>Assistants</i>	stručni suradnici/savjetnici/gostujući profesori ili nastavnici <i>Professional associates/advisers/visiting professors or teachers</i>
Privatna <i>Private</i>	1 908	132	119	223	157	772	4	2	371	128
žene/ <i>Women</i>	847	40	53	117	60	347	2	2	160	66
muškarci/ <i>Men</i>	1 061	92	66	106	97	425	2	-	211	62
S punim radnim vremenom <i>Full-time</i>	583	20	40	59	81	302	1	-	77	3
žene/ <i>Women</i>	298	7	17	33	38	157	1	-	43	2
muškarci/ <i>Men</i>	285	13	23	26	43	145	-	-	34	1
S kraćim od punoga radnog vremena <i>Part-time</i>	1 325	112	79	164	76	470	3	2	294	125
žene/ <i>Women</i>	549	33	36	84	22	190	1	2	117	64
muškarci/ <i>Men</i>	776	79	43	80	54	280	2	-	177	61
U ekvivalentu pune zaposlenosti/ angažiranosti <i>In full-time equivalent</i>	277,5	29,2	16,4	32,8	21,1	111,0	0,5	0,2	39,7	26,6
žene/ <i>Women</i>	105,8	6,5	8,1	16,4	4,8	40,4	0,1	0,2	16,2	13,1
muškarci/ <i>Men</i>	171,7	22,7	8,3	16,4	16,3	70,6	0,4	-	23,5	13,5
Visoke škole <i>Schools of professional higher education</i>	18	-	-	-	1	7	2	-	-	8
žene/ <i>Women</i>	4	-	-	-	-	2	-	-	-	2
muškarci/ <i>Men</i>	14	-	-	-	1	5	2	-	-	6
S punim radnim vremenom <i>Full-time</i>	1	-	-	-	-	1	-	-	-	-
žene/ <i>Women</i>	1	-	-	-	-	1	-	-	-	-
muškarci/ <i>Men</i>	-	-	-	-	-	-	-	-	-	-
S kraćim od punoga radnog vremena <i>Part-time</i>	17	-	-	-	1	6	2	-	-	8
žene/ <i>Women</i>	3	-	-	-	-	1	-	-	-	2
muškarci/ <i>Men</i>	14	-	-	-	1	5	2	-	-	6
U ekvivalentu pune zaposlenosti/ angažiranosti <i>In full-time equivalent</i>	2,7	-	-	-	0,3	0,9	0,4	-	-	1,1
žene/ <i>Women</i>	0,3	-	-	-	-	0,1	-	-	-	0,2
muškarci/ <i>Men</i>	2,4	-	-	-	0,3	0,8	0,4	-	-	0,9
Veleučilišta <i>Polytechnics</i>	910	37	29	40	133	503	1	2	111	54
žene/ <i>Women</i>	386	8	12	16	50	231	1	2	45	21
muškarci/ <i>Men</i>	524	29	17	24	83	272	-	-	66	33

4.7. NASTAVNICI I SURADNICI U NASTAVI¹⁾ PREMA STATUSU USTANOVE, VRSTI RADNOG VREMENA, SPOLU I ZVANJU U AKADEMSKOJ GODINI 2023./2024.

ACADEMIC STAFF¹⁾, BY STATUS OF INSTITUTION OF HIGHER EDUCATION, WORKING HOURS, SEX AND UNIVERSITY TITLES, 2023/2024 ACADEMIC YEAR

(nastavak)
(continued)

	Ukupno <i>Total</i>	Zvanja <i>University titles</i>								
		redoviti profesori <i>Full professors</i>	izvanredni profesori <i>Associate professors</i>	docenti <i>Assistant professors</i>	profesori visoke škole <i>College professors</i>	predavači <i>Lecturers</i>	lektori <i>Language instructors</i>	umjetnički suradnici <i>Artistic associates</i>	asistenti <i>Assistants</i>	stručni suradnici/savjetnici/gostujući profesori ili nastavnici <i>Professional associates/advisers/visiting professors or teachers</i>
S punim radnim vremenom <i>Full-time</i>	344	2	9	5	74	224	-	-	27	3
žene/ <i>Women</i>	180	2	3	2	35	121	-	-	15	2
muškarci/ <i>Men</i>	164	-	6	3	39	103	-	-	12	1
S kraćim od punoga radnog vremena <i>Part-time</i>	566	35	20	35	59	279	1	2	84	51
žene/ <i>Women</i>	206	6	9	14	15	110	1	2	30	19
muškarci/ <i>Men</i>	360	29	11	21	44	169	-	-	54	32
U ekvivalentu pune zaposlenosti/ angažiranosti <i>In full-time equivalent</i>	138,5	9,0	4,3	7,1	18,5	75,9	0,1	0,2	14,1	9,3
žene/ <i>Women</i>	45,0	0,6	2,2	1,9	3,9	26,3	0,1	0,2	5,5	4,3
muškarci/ <i>Men</i>	93,5	8,4	2,1	5,2	14,6	49,6	-	-	8,6	5,0
Sveučilišta <i>Universities</i>	980	95	90	183	23	262	1	-	260	66
žene/ <i>Women</i>	457	32	41	101	10	114	1	-	115	43
muškarci/ <i>Men</i>	523	63	49	82	13	148	-	-	145	23
S punim radnim vremenom <i>Full-time</i>	238	18	31	54	7	77	1	-	50	-
žene/ <i>Women</i>	117	5	14	31	3	35	1	-	28	-
muškarci/ <i>Men</i>	121	13	17	23	4	42	-	-	22	-
S kraćim od punoga radnog vremena <i>Part-time</i>	742	77	59	129	16	185	-	-	210	66
žene/ <i>Women</i>	340	27	27	70	7	79	-	-	87	43
muškarci/ <i>Men</i>	402	50	32	59	9	106	-	-	123	23
U ekvivalentu pune zaposlenosti/ angažiranosti <i>In full-time equivalent</i>	136,3	20,2	12,1	25,7	2,3	34,2	-	-	25,6	16,2
žene/ <i>Women</i>	60,5	5,9	5,9	14,5	0,9	14,0	-	-	10,7	8,6
muškarci/ <i>Men</i>	75,8	14,3	6,2	11,2	1,4	20,2	-	-	14,9	7,6

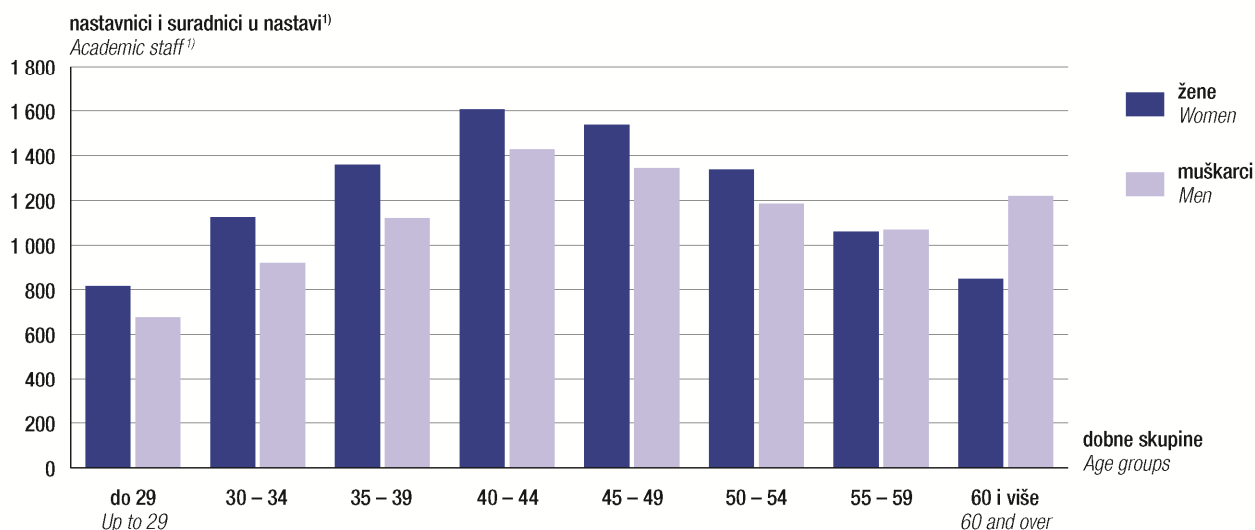
4.8. NASTAVNICI I SURADNICI U NASTAVI¹⁾ PREMA GODINAMA ŽIVOTA I SPOLU U AKADEMSKOJ GODINI 2023./2024.
ACADEMIC STAFF¹⁾, BY AGE AND BY SEX, 2023/2024 ACADEMIC YEAR

	Ukupno Total	Dobne skupine Age groups									
		do 24 Up to 24	25 – 29	30 – 34	35 – 39	40 – 44	45 – 49	50 – 54	55 – 59	60 – 64	65 i više 65 and over
Ukupno Total	18 693	128	1 371	2 045	2 488	3 040	2 887	2 535	2 131	1 508	560
Muškarci Men	9 726	58	765	1 125	1 365	1 611	1 543	1 347	1 062	678	172
Žene Women	8 967	70	606	920	1 123	1 429	1 344	1 188	1 069	830	388

1) Ukupan broj nastavnika i suradnika u nastavi nije broj fizičkih osoba jer neki nastavnici i suradnici rade na više visokih učilišta.

1) The total number of academic staff is not the number of natural persons since members of academic staff may teach at two or more institutions of higher education.

G-10. NASTAVNICI I SURADNICI U NASTAVI PREMA GODINAMA ŽIVOTA I SPOLU U AKADEMSKOJ GODINI 2023./2024.
ACADEMIC STAFF, BY AGE AND BY SEX, 2023/2024 ACADEMIC YEAR



1) Ukupan broj nastavnika i suradnika u nastavi nije broj fizičkih osoba jer neki nastavnici i suradnici rade na više visokih učilišta.

1) The total number of academic staff is not the number of natural persons since members of academic staff may teach at two or more institutions of higher education

OBJAVLJENE PUBLIKACIJE IZ PODRUČJA STATISTIKE VISOKOG OBRAZOVANJA

I. STATISTIČKA IZVJEŠĆA

- *32. Prihodi i rashodi škola I, II, III. stupnja 1966. godine u SR Hrvatskoj
- *67. Studenti 1969 – 1970
- *71. Razvoj školstva 1959. – 1969.
- *90. Studenti 1970/71.
- *111. Studenti iz SR Hrvatske prema općini stalnog boravka
- *120. Studenti 1971/72.
- *159. Studenti 1972/73.
- *182. Studenti 1973/74.
- *213. Studenti 1974/75.
- *252. Studenti 1975/76.
- *253. Studenti iz SR Hrvatske prema općini stalnog boravka
- *291. Studenti 1976/77.
- *332. Studenti 1977/78.
- *367. Studenti 1978/79.
- *405. Studenti 1979/80.
- *444. Studenti 1980/81.
- *455. Studenti iz SR Hrvatske prema općini stalnog boravka (1961/62 – 1981/82)
- *481. Studenti 1981/82.
- *519. Studenti 1982/83.
- *558. Studenti 1983/84.
- *595. Studenti 1984/85.
- *630. Studenti školske godine 1985/86.
- *667. Studenti iz SR Hrvatske prema općini stalnog boravka 1985/86.
- *669. Studenti školske godine 1986/87.
- *715. Visoko školstvo 1987.
- *716. Studenti školske godine 1987/88.
- *747. Visoko školstvo 1988.
- *756. Studenti školske godine 1988/89.
- *768. Nastavno osoblje visokoškolskih organizacija 1987/88.
- *790. Visoko školstvo 1989.
- *798. Studenti školske godine 1989/90.
- *828. Visoko školstvo 1990.
- *834. Studenti školske godine 1990/91.
- *866. Visoko školstvo 1991.
- *871. Studenti školske godine 1991/92.
- *914. Visoko školstvo 1992.
- *920. Studenti školske godine 1992/93.
- *947. Visoko školstvo 1993.
- *952. Studenti školske godine 1993/94.
- *974. Visoko školstvo 1994.
- *985. Studenti školske godine 1994/95.
- *1003. Visoko školstvo 1995.
- *1010. Studenti školske godine 1995/96.
- *1036. Visoko školstvo u 1996.
- *1037. Studenti u školskoj godini 1996/97.
- *1062. Visoko obrazovanje u 1997.
- *1063. Studenti u školskoj godini 1997/98.
- *1085. Visoko obrazovanje u 1998.
- *1086. Studenti u školskoj godini 1998/99.

* Rasprodano

RELEASED PUBLICATIONS ON HIGHER EDUCATION STATISTICS

I. STATISTICAL REPORTS

- *32 *Revenues and Expenditure of 1st, 2nd and 3rd Level Schools in SR Croatia, 1966*
- *67 *Students, 1969/1970*
- *71 *Development of Education, 1959 – 1969*
- *90 *Students, 1970/1971*
- *111 *Students from SR Croatia by Municipality of Residence*
- *120 *Students, 1971/1972*
- *159 *Students, 1972/1973*
- *182 *Students, 1973/1974*
- *213 *Students, 1974/1975*
- *252 *Students, 1975/1976*
- *253 *Students from SR Croatia by Municipality of Residence*
- *291 *Students, 1976/1977*
- *332 *Students, 1977/1978*
- *367 *Students, 1978/1979*
- *405 *Students, 1979/1980*
- *444 *Students, 1980/1981*
- *455 *Students from SR Croatia by Municipality of Residence, (1961/1962 – 1981/1982)*
- *481 *Students, 1981/1982*
- *519 *Students, 1982/1983*
- *558 *Students, 1983/1984*
- *595 *Students, 1984/1985*
- *630 *Students, 1985/1986 School Year*
- *667 *Students from SR Croatia by Municipality of Residence, 1985/1986*
- *669 *Students, 1986/1987 School Year*
- *715 *Higher Education, 1987*
- *716 *Students, 1987/1988 School Year*
- *747 *Higher Education, 1988*
- *756 *Students, 1988/1989 School Year*
- *768 *Academic Staff in Organisations of Higher Education, 1987/1988*
- *790 *Higher Education, 1989*
- *798 *Students, 1989/1990 School Year*
- *828 *Higher Education, 1990*
- *834 *Students, 1990/1991 School Year*
- *866 *Higher Education, 1991*
- *871 *Students, 1991/1992 School Year*
- *914 *Higher Education, 1992*
- *920 *Students, 1992/1993 School Year*
- *947 *Higher Education, 1993*
- *952 *Students, 1993/1994 School Year*
- *974 *Higher Education, 1994*
- *985 *Students, 1994/1995 School Year*
- *1003 *Higher Education, 1995*
- *1010 *Students, 1995/1996 School Year*
- *1036 *Higher Education, 1996*
- *1037 *Students, 1996/1997 School Year*
- *1062 *Higher Education, 1997*
- *1063 *Students, 1997/1998 School Year*
- *1085 *Higher Education, 1998*
- *1086 *Students, 1998/1999 School Year*

* Sold out

I. STATISTIČKA IZVJEŠĆA

(nastavak)

- *1111. Visoko obrazovanje u 1999.
- *1112. Studenti u školskoj godini 1999/2000.
- *1142. Visoko obrazovanje u 2000.
- *1143. Studenti u školskoj godini 2000/2001.
- *1172. Visoko obrazovanje u 2001.
- *1173. Studenti u školskoj godini 2001/2002.
- *1205. Visoko obrazovanje u 2002.
- *1206. Studenti u školskoj godini 2002./2003.
- *1239. Visoko obrazovanje u 2003.
- *1240. Studenti u školskoj godini 2003./2004.
- *1271. Visoko obrazovanje u 2004.
- *1272. Studenti u akademskoj godini 2004./2005.
- *1303. Visoko obrazovanje u 2005.
- *1304. Studenti u akademskoj godini 2005./2006.
- *1332. Visoko obrazovanje u 2006.
- *1333. Studenti u akademskoj godini 2006./2007.
- *1360. Visoko obrazovanje u 2007.
- *1361. Studenti u akademskoj godini 2007./2008.
- *1387. Visoko obrazovanje u 2008.
- *1388. Studenti u akademskoj godini 2008./2009.
- 1415. Visoko obrazovanje u 2009.
- 1416. Studenti u akademskoj godini 2009./2010.
- 1444. Visoko obrazovanje u 2010.
- 1445. Studenti u akademskoj godini 2010./2011.
- 1472. Visoko obrazovanje u 2011.
- 1473. Studenti u akademskoj godini 2011./2012.
- 1498. Visoko obrazovanje u 2012.
- 1499. Studenti u akademskoj godini 2012./2013.
- 1522. Visoko obrazovanje u 2013.
- 1523. Studenti u akademskoj godini 2013./2014.
- 1545. Visoko obrazovanje u 2014.
- 1546. Studenti u akademskoj godini 2014./2015.
- 1570. Visoko obrazovanje u 2015.
- 1571. Studenti u akademskoj godini 2015./2016.
- 1599. Visoko obrazovanje u 2016.
- 1600. Studenti u akademskoj godini 2016./2017.
- 1621. Visoko obrazovanje u 2017.
- 1622. Studenti u akademskoj godini 2017./2018.
- 1644. Visoko obrazovanje u 2018.
- 1645. Studenti u akademskoj godini 2018./2019.
- 1665. Visoko obrazovanje u 2019.
- 1666. Studenti u akademskoj godini 2019./2020.
- 1687. Visoko obrazovanje u 2020.
- 1688. Studenti u akademskoj godini 2020./2021.
- 1704. Visoko obrazovanje u 2021.
- 1705. Studenti u akademskoj godini 2021./2022.
- 1725. Visoko obrazovanje u 2022.
- 1726. Studenti u akademskoj godini 2022./2023.

I. STATISTICAL REPORTS

(continued)

- *1111 Higher Education, 1999
- *1112 Students, 1999/2000 School Year
- *1142 Higher Education, 2000
- *1143 Students, 2000/2001 School Year
- *1172 Higher Education, 2001
- *1173 Students, 2001/2002 School Year
- *1205 Higher Education, 2002
- *1206 Students, 2002/2003 School Year
- *1239 Higher Education, 2003
- *1240 Students, 2003/2004 School Year
- *1271 Higher Education, 2004
- *1272 Students, 2004/2005 Academic Year
- *1303 Higher Education, 2005
- *1304 Students, 2005/2006 Academic Year
- *1332 Higher Education, 2006
- *1333 Students, 2006/2007 Academic Year
- *1360 Higher Education, 2007
- *1361 Students, 2007/2008 Academic Year
- *1387 Higher Education, 2008
- *1388 Students, 2008/2009 Academic Year
- 1415 Higher Education, 2009
- 1416 Students, 2009/2010 Academic Year
- 1444 Higher Education, 2010
- 1445 Students, 2010/2011 Academic Year
- 1472 Higher Education, 2011
- 1473 Students, 2011/2012 Academic Year
- 1498 Higher Education, 2012
- 1499 Students, 2012/2013 Academic Year
- 1522 Higher Education, 2013
- 1523 Students, 2013/2014 Academic Year
- 1545 Higher Education, 2014
- 1546 Students, 2014/2015 Academic Year
- 1570 Higher Education, 2015
- 1571 Students, 2015/2016 Academic Year
- 1599 Higher Education, 2016
- 1600 Students, 2016/2017 Academic Year
- 1621 Higher Education, 2017
- 1622 Students, 2017/2018 Academic Year
- 1644 Higher Education, 2018
- 1645 Students, 2018/2019 Academic Year
- 1665 Higher Education, 2019
- 1666 Students, 2019/2020 Academic Year
- 1687 Higher Education, 2020
- 1688 Students, 2020/2021 Academic Year
- 1704 Higher Education, 2021
- 1705 Students, 2021/2022 Academic Year
- 1725 Higher Education, 2022
- 1726 Students, 2022/2023 Academic Year

II. STUDIJE I ANALIZE

- *2. Dr. Zora Steinman
Visoko školstvo u NR Hrvatskoj
- *3. Dr. Zora Steinman
Stvarno trajanje studija na fakultetima u NR Hrvatskoj
- *21. Dr. Zora Steinman
Razvoj redovnog školovanja u SR Hrvatskoj
od šk. god. 1947/48. – 1962/63.
- *24. Stojanka Ivković
Stvarno trajanje studija na školama trećeg stupnja
u SR Hrvatskoj 1956. – 1963.
- *25. Dr. Zora Steinman
Školovanje školskog i mlađeg radnog kontingenta
stanovništva u SR Hrvatskoj 1952. – 1966.
- *29. Dr. Zora Steinman - Stojanka Ivković
Trajanje studija i tokovi školovanja studenata u školama
III. stupnja u SR Hrvatskoj, razdoblje 1960 – 1967. god.
- *38. Dr. Zora Steinman
Metode projekcije završavanja školovanja

III. METODOLOŠKE UPUTE

- 56. Pojma obrazovanja i usavršavanja – Priručnik
(prijevod)

II. STUDIES AND ANALYSES

- *2 Zora Steinman, DSc
Higher Education in NR Croatia
- *3 Zora Steinman, DSc
Actual Duration of Study at Universities in NR Croatia
- *21 Zora Steinman, DSc
*Regular Education Development in SR Croatia,
School Years 1947/1948 – 1962/1963*
- *24 Stojanka Ivković
*Actual Study Duration at Third Level Schools in
SR Croatia, 1956 – 1963*
- *25 Zora Steinman, DSc
*Education of School and Younger Working Population
in SR Croatia, 1952 – 1966*
- *29 Zora Steinman, DSc – Stojanka Ivković
*Study Duration and Education Flows of Third Level
School Students in SR Croatia, 1960 – 1967*
- *38 Zora Steinman, DSc
Projection Methods of Completing of Education

III. METHODOLOGICAL GUIDELINES

- 56 Eurostat Manual: "Fields of Education and Training"
(translation)