

1733

Srednje škole i učenički domovi, kraj šk. g.
2022./2023. i početak šk. g. 2023./2024.

*Upper Secondary Schools and Students'
Boarding Homes, End od 2022/2023
and Beginning of 2023/2024 School Year*



1733

Srednje škole i učenički domovi, kraj šk. g.
2022./2023. i početak šk. g. 2023./2024.

*Upper Secondary Schools and Students'
Boarding Homes, End od 2022/2023
and Beginning of 2023/2024 School Year*

Objavljuje Državni zavod za statistiku Republike Hrvatske, Zagreb, Ilica 3, p. p. 80.
Published by the Croatian Bureau of Statistics, Zagreb, Ilica 3, P. O. B. 80

Telefon/ Phone: (+385 1) 48 06 111

Elektronička pošta/ E-mail: stat.info@dzs.hr
Internetske stranice/ Web site: https://dzs.gov.hr
Novinarski upiti/ Press corner: press@dzs.hr

Odgovorne osobe:
Persons responsible:

Lidija Brković, glavna ravnateljica
Lidija Brković, Director General

Priredile: Željka Jelinić, Ana Šojat
Prepared by:

Redaktorice: Marija Gojević
Sub-editors:

Urednica: Ljiljana Ostroški
Editor-in-Chief:

Lektorica za hrvatski jezik: Maja Gregorić
Language Editor for the Croatian Language:

Prevoditeljica i lektorica za engleski jezik: Neda Batinić
Translator and Language Editor for the English Language:

Tehnička urednica: Ankica Bajzek Cesar
Technical Editor:

Statistička izvješća ISSN 1332 – 0297
Statistical Reports

MOLIMO KORISNIKE DA PRI KORIŠTENJU PODATAKA NAVEDU IZVOR.
USERS ARE KINDLY REQUESTED TO STATE THE SOURCE.

Služba za odnose s korisnicima i zaštitu podataka
Customer Relations and Data Protection Department

Informacije i korisnički zahtjevi
Information and user requests

Telefon/ Phone: (+385 1) 48 06 138, 48 06 154, 48 06 115
Elektronička pošta/ E-mail: stat.info@dzs.hr

Pretplata na publikacije
Subscription

Telefon/ Phone: (+385 1) 21 00 455
Elektronička pošta/ E-mail: prodaja@dzs.hr

SADRŽAJ CONTENTS

UVOD INTRODUCTION	7
KRATICE I ZNAKOVI ABBREVIATIONS AND SYMBOLS	8
METODOLOŠKA OBJAŠNENJA NOTES ON METHODOLOGY	9
KOMENTAR COMMENTARY	11
KRAJ ŠKOLSKE GODINE END OF SCHOOL YEAR	13
1. SREDNJE ŠKOLE OD 2018./2019. DO 2022./2023. UPPER SECONDARY SCHOOLS, 2018/2019 – 2022/2023	13
1.1. Redovite srednje škole od 2018./2019. do 2022./2023. Regular upper secondary schools, 2018/2019 – 2022/2023.....	13
1.2. Srednje škole za mladež s teškoćama u razvoju od 2018./2019. do 2022./2023. Upper secondary schools for disabled youth, 2018/2019 – 2022/2023	13
2. SREDNJE ŠKOLE – KRAJ ŠKOLSKE GODINE 2022./2023. UPPER SECONDARY SCHOOLS – END OF 2022/2023 SCHOOL YEAR	13
2.1. Srednje škole, razredni odjeli i učenici, kraj školske godine 2022./2023. Upper secondary schools, class units and students, end of 2022/2023 school year	13
2.2. Gimnazije, učenici i uspjeh učenika po razredima, kraj školske godine 2022./2023. Grammar schools, students and achievement of students, by grades, end of 2022/2023 school year	15
2.3. Gimnazije, učenici koji su završili školu, kraj školske godine 2022./2023. Grammar schools, graduated students, end of 2022/2023 school year.....	17
2.4. Tehničke i srodne srednje škole, učenici i uspjeh učenika po razredima i strukovnim područjima, kraj školske godine 2022./2023. Technical and related secondary schools, students and achievement of students, by grades and vocational fields, end of 2022/2023 school year	17
2.5. Tehničke i srodne srednje škole, učenici koji su završili školu, kraj školske godine 2022./2023. Technical and related secondary schools, graduated students, end of 2022/2023 school year	21
2.6. Srednje umjetničke škole, učenici i uspjeh učenika po razredima i učenici koji su završili školu, kraj školske godine 2022./2023. Secondary art schools, students and achievement of students, by grades, and graduated students, end of 2022/2023 school year	21
2.7. Industrijske i obrtničke srednje škole, učenici i uspjeh učenika po razredima i strukovnim područjima, kraj školske godine 2022./2023. Industrial and crafts secondary schools, students and achievement of students, by grades and vocational fields, end of 2022/2023 school year	22
2.8. Industrijske i obrtničke srednje škole, učenici koji su završili školu, kraj školske godine 2022./2023. Industrial and crafts secondary schools, graduated students, end of 2022/2023 school year	24
G-1. Uspjeh učenika srednjih škola po razredima, kraj šk. g. 2022./2023. Achievement of upper secondary school students, by grades, end of 2022/2023 school year	24

2.9.	Učenci srednjih škola koji uče strane jezike po razredima i nastavnici koji predaju strane jezike, kraj školske godine 2022./2023. <i>Upper secondary school students learning foreign languages, by grades, and teachers teaching foreign languages, end of 2022/2023 school year</i>	25
2.10.	Učenci srednjih škola koji uče strane jezike po razredima, kraj školske godine 2022./2023. <i>Upper secondary school students learning foreign languages, by grades, end of 2022/2023 school year</i>	26
2.11.	Srednje škole s nastavom na jeziku i pismu nacionalnih manjina, razredni odjeli, učenici i nastavnici, kraj školske godine 2022./2023. <i>Upper secondary schools with lessons in languages and scripts of ethnic minorities, class units, students and teachers, end of 2022/2023 school year</i>	27
2.12.	Učenci s teškoćama u razvoju (integrirani učenici) u srednjim školama, kraj školske godine 2022./2023. <i>Disabled (integrated) students in upper secondary schools, end of 2022/2023 school year</i>	28
2.13.	Polaznici srednjih škola za odrasle koji su završili školu, kraj školske godine 2022./2023. <i>Graduated students in upper secondary schools for adults, end of 2022/2023 school year</i>	29
2.14.	Polaznici srednjih škola za odrasle koji su završili školu po godinama starosti, kraj školske godine 2022./2023. <i>Graduated students in upper secondary schools for adults, by age, end of 2022/2023 school year</i>	29
2.15.	Nastavnici i stručni suradnici u srednjim školama prema vrsti škole, spolu i radnom vremenu, kraj školske godine 2022./2023. <i>Teachers and assistants in upper secondary schools, by kind of school, sex and working time, end of 2022/2023 school year</i>	30
2.16.	Srednje škole za mladež s teškoćama u razvoju, razredni odjeli i učenici prema vrsti smetnje, kraj školske godine 2022./2023. <i>Upper secondary schools for disabled youth, class units and students, by type of disability, end of 2022/2023 school year</i>	31
2.17.	Učenci srednjih škola za mladež s teškoćama u razvoju po razredima, vrsti smetnje i uspjehu, kraj školske godine 2022./2023. <i>Students in upper secondary schools for disabled youth, by grades, type of disability and achievement, end of 2022/2023 school year</i>	31
2.18.	Srednje škole za mladež s teškoćama u razvoju, učenici i uspjeh učenika po razredima i strukovnim područjima, kraj školske godine 2022./2023. <i>Upper secondary schools for disabled youth, students and their achievement, by grades and vocational fields, end of 2022/2023 school year</i>	31
2.19.	Učenci srednjih škola za mladež s teškoćama u razvoju koji su završili školu po strukovnim područjima, kraj školske godine 2022./2023. <i>Graduated students in upper secondary schools for disabled youth, by vocational fields, end of 2022/2023 school year</i>	33
2.20.	Nastavnici i stručni suradnici u srednjim školama za mladež s teškoćama u razvoju prema spolu i radnom vremenu, kraj školske godine 2022./2023. <i>Teachers and assistants in upper secondary schools for disabled youth, by sex and working time, end of 2022/2023 school year</i>	33
G-2.	Tehničke i srodne škole, učenici prema spolu i područjima obrazovanja, kraj šk. g. 2022./2023. <i>Technical and related secondary schools, students by sex and fields of education, end of 2022/2023 school year</i>	34
G-3.	Gimnazije, učenici prema spolu i područjima obrazovanja, kraj šk. g. 2022./2023. <i>Grammar schools, students by sex and fields of education, end of 2022/2023 school year</i>	34
G-4.	Industrijske i obrtničke škole, učenici prema spolu i područjima obrazovanja, kraj šk. g. 2022./2023. <i>Industrial and crafts secondary schools, students by sex and fields of education, end of 2022/2023 school year</i>	35
G-5.	Umjetničke škole, učenici prema spolu i područjima obrazovanja, kraj šk. g. 2022./2023. <i>Secondary art schools, students by sex and fields of education, end of 2022/2023 school year</i>	35
3.	SREDNJE ŠKOLE PO ŽUPANIJAMA I GRADOVIMA/OPĆINAMA – KRAJ ŠKOLSKE GODINE 2022./2023. UPPER SECONDARY SCHOOLS, BY COUNTIES AND TOWNS/MUNICIPALITIES – END OF 2022/2023 SCHOOL YEAR	36
3.1.	Srednje škole, razredni odjeli, učenici i nastavnici, kraj školske godine 2022./2023. <i>Upper secondary schools, class units, students and teachers, end of 2022/2023 school year</i>	36

POČETAK ŠKOLSKE GODINE <i>BEGINNING OF SCHOOL YEAR</i>	63
4. SREDNJE ŠKOLE OD 2019./2020. DO 2023./2024. <i>UPPER SECONDARY SCHOOLS, 2019/2020 – 2023/2024</i>	63
4.1. Redovite srednje škole od 2019./2020. do 2023./2024. <i>Regular upper secondary schools, 2019/2020 – 2023/2024</i>	63
4.2. Srednje škole za mladež s teškoćama u razvoju od 2019./2020. do 2023./2024. <i>Upper secondary schools for disabled youth, 2019/2020 – 2023/2024</i>	63
5. SREDNJE ŠKOLE – POČETAK ŠKOLSKE GODINE 2023./2024. <i>UPPER SECONDARY SCHOOLS – BEGINNING OF 2023/2024 SCHOOL YEAR</i>	63
5.1. Srednje škole, razredni odjeli i učenici, početak školske godine 2023./2024. <i>Upper secondary schools, class units and students, beginning of 2023/2024 school year</i>	63
G-6. Redovite srednje škole, početak šk. g. 2023./2024. <i>Regular upper secondary schools, beginning of 2023/2024 school year</i>	64
5.2. Gimnazije, razredni odjeli, upisani učenici i ponavljači po razredima, početak školske godine 2023./2024. <i>Grammar schools, class units, enrolled students and repeaters, by grades, beginning of 2023/2024 school year</i>	65
5.3. Tehničke i srodne srednje škole, razredni odjeli, upisani učenici i ponavljači po razredima i strukovnim područjima, početak školske godine 2023./2024. <i>Technical and related secondary schools, class units, enrolled students and repeaters, by grades and vocational fields, beginning of 2023/2024 school year</i>	67
5.4. Srednje umjetničke škole, upisani učenici i ponavljači po razredima, početak školske godine 2023./2024. <i>Secondary art schools, enrolled students and repeaters, by grades, beginning of 2023/2024 school year</i>	70
5.5. Industrijske i obrtničke srednje škole, razredni odjeli, upisani učenici i ponavljači po razredima i strukovnim područjima, početak školske godine 2023./2024. <i>Industrial and crafts secondary schools, class units, enrolled students and repeaters, by grades and vocational fields, beginning of 2023/2024 school year</i>	70
5.6. Opremljenost srednjih škola računalima, početak školske godine 2023./2024. <i>Secondary schools equipped with computers, beginning of 2023/2024 school year</i>	72
5.7. Upisani učenici srednjih škola po razredima, prema spolu i godinama rođenja, početak školske godine 2023./2024. <i>Enrolled students in upper secondary schools, by grades, sex and year of birth, beginning of 2023/2024 school year</i>	73
G-7. Učenici redovitih srednjih škola po godinama rođenja i spolu, početak šk. g. 2023./2024. <i>Students in regular upper secondary schools, by year of birth and sex, beginning of 2023/2024 school year</i>	75
5.8. Učenici strani državljanji u redovitim srednjim školama prema spolu, početak školske godine 2023./2024. <i>Students foreign citizens in upper secondary schools, by sex, beginning of 2023/2024 school year</i>	75
5.9. Upisani polaznici srednjih škola za odrasle prema spolu i strukovnim područjima, početak školske godine 2023./2024. <i>Students enrolled in upper secondary schools for adults, by sex and vocational fields, beginning of 2023/2024 school year</i>	76
5.10. Upisani odrasli polaznici gimnazija i srednjih glazbenih škola prema spolu, početak školske godine 2023./2024. <i>Adult students enrolled in grammar schools and secondary music schools, by sex, beginning of 2023/2024 school year</i>	77
5.11. Nastavnici i stručni suradnici u srednjim školama prema vrsti škole, spolu i radnom vremenu, početak školske godine 2023./2024. <i>Teachers and assistants in upper secondary schools, by kind of school, sex and working time, beginning of 2023/2024 school year</i>	77
5.12. Nastavnici i stručni suradnici u srednjim školama prema dobnim skupinama i spolu, početak školske godine 2023./2024. <i>Teachers and assistants in upper secondary schools, by age groups and sex, beginning of 2023/2024 school year</i>	78
5.13. Srednje škole za mladež s teškoćama u razvoju, razredni odjeli, upisani učenici i ponavljači po razredima i strukovnim područjima, početak školske godine 2023./2024. <i>Upper secondary schools for disabled youth, class units and enrolled students and repeaters, by grades and vocational fields, beginning of 2023/2024 school year</i>	78
5.14. Upisani učenici srednjih škola za mladež s teškoćama u razvoju po razredima, prema spolu i godinama rođenja, početak školske godine 2023./2024. <i>Students enrolled in upper secondary schools for disabled youth, by grades, sex and year of birth, beginning of 2023/2024 school year</i>	80

5.15.	Srednje škole za mladež s teškoćama u razvoju, razredni odjeli i upisani učenici, početak školske godine 2023./2024. <i>Upper secondary schools for disabled youth, class units and enrolled students, beginning of 2023/2024 school year</i>	81
5.16.	Nastavnici i stručni suradnici u srednjim školama za mladež s teškoćama u razvoju prema spolu i radnom vremenu, početak školske godine 2023./2024. <i>Teachers and assistants in upper secondary schools for disabled youth, by sex and working time, beginning of 2023/2024 school year</i>	81
G-8.	Nastavnici i stručni suradnici po dobnim skupinama i spolu, početak šk. g. 2023./2024. <i>Teachers and assistants, by age groups and sex, beginning of 2023/2024 school year</i>	82
6.	SREDNJE ŠKOLE PO ŽUPANIJAMA I GRADOVIMA/ OPĆINAMA – POČETAK ŠKOLSKE GODINE 2023./2024. <i>UPPER SECONDARY SCHOOLS, BY COUNTIES AND TOWNS/ MUNICIPALITIES – BEGINNING OF 2023/2024 SCHOOL YEAR</i>	83
6.1.	Srednje škole, razredni odjeli, učenici i nastavnici, početak školske godine 2023./2024. <i>Upper secondary schools, class units, students and teachers, beginning of 2023/2024 school year</i>	83
6.2.	Učenici prema regijama, početak školske godine 2012./2013. – 2023./2024. <i>Students by regions, beginning of 2012/2013 – 2023/2024 school year</i>	90
G-9.	Učenici prema HR NUTS 2021. – HR NUTS 2, početak šk. g. 2012./2013. – 2023./2024. <i>Students according to HR_NUTS 2021. – HR_NUTS 2, beginning of 2012/2013 – 2023/2024 school year</i>	90
7.	UČENIČKI DOMOVI OD 2019./2020. DO 2023./2024. <i>BOARDING HOMES, 2019/2020 – 2023/2024</i>	91
7.1.	Učenički domovi i korisnici od 2019./2020. do 2023./2024. <i>Boarding homes and beneficiaries, 2019/2020 – 2023/2024</i>	91
7.2.	Korisnici prema školi koju pohađaju od 2019./2020. do 2023./2024. <i>Beneficiaries, by school they attend, 2019/2020 – 2023/2024</i>	91
7.3.	Zaposleni u učeničkim domovima od 2019./2020. do 2023./2024. <i>Persons in employment in boarding homes, 2019/2020 – 2023/2024</i>	91
8.	UČENIČKI DOMOVI PO ŽUPANIJAMA I GRADOVIMA/ OPĆINAMA – POČETAK ŠKOLSKE GODINE 2023./2024. <i>BOARDING HOMES, BY COUNTIES AND TOWNS/ MUNICIPALITIES – BEGINNING OF 2023/2024 SCHOOL YEAR</i>	92
8.1.	Učenički domovi, korisnici i zaposleni, početak školske godine 2023./2024. <i>Boarding homes, beneficiaries and persons in employment, beginning of 2023/2024 school year</i>	92
	OBJAVLJENE PUBLIKACIJE IZ PODRUČJA STATISTIKE SREDNJEG OBRAZOVANJA <i>ISSUED PUBLICATIONS ON UPPER SECONDARY EDUCATION STATISTICS</i>	95

UVOD

Statistička izvješća Državnog zavoda za statistiku publikacije su s detaljnim podacima iz različitih područja statističkih istraživanja, a svako sadržava cjelovit pregled podataka jednoga statističkog istraživanja ili više njih.

Serija publikacija Statistička izvješća nastavak je serije Dokumentacije, koja se do 1965. objavljivala povremeno, i to kao Bilteni, Publikacije i Saopćenja. Od 1965. objavljuje se redovito, a od 1997. nosi sadašnje ime.

Statistička izvješća Srednje škole i učenički domovi, kraj školske godine i početak školske godine izrađena su na temelju obrade statističkih izvještaja koje srednje škole ispunjavaju na kraju svake školske godine odnosno obrade statističkih izvještaja koje srednje škole i učenički domovi ispunjavaju na početku svake školske godine.

Retrospektivni podaci o srednjim školama na kraju školske godine u ovom broju Statističkih izvješća obuhvaćaju razdoblje od školske godine 2018./2019. do 2022./2023., a podaci o srednjim školama i učeničkim domovima na početku školske godine obuhvaćaju razdoblje od školske godine 2019./2020. do 2023./2024. Podaci za srednje škole na kraju školske godine 2022./2023. te podaci za srednje škole i učeničke domove na početku školske godine 2023./2024. dani su za Republiku Hrvatsku u cjelini i posebno za županije te gradove/općine.

Rezultati istraživanja iz područja statistike srednjoškolskog obrazovanja objavljuju se i u drugim statističkim publikacijama: Statističkim informacijama i Priopćenjima.

Statistička izvješća sadržavaju uvod, metodološka objašnjenja, komentar, tablični pregled i grafikone.

Na kraju Statističkih izvješća objavljuje se popis objavljenih publikacija iz obrađenog područja.

INTRODUCTION

Statistical reports of the Croatian Bureau of Statistics are publications with detailed data from different areas of statistical surveys, where each of them contains complete data of one or several statistical surveys.

The series entitled the Statistical Reports is a continuation of the series under the heading Documentations, which was published periodically as Bulletins, Publications and Releases until 1965. Since 1965, it has been published regularly and, since 1997, it has been published under the present heading.

The Statistical Reports entitled Upper Secondary Schools and Boarding Homes, End and Beginning of School Year, are based on processed statistical reports filled in by upper secondary schools at the end of each school year, that is, the processed statistical reports filled in by upper secondary schools and boarding homes at the beginning of each school year.

Retrospective data on upper secondary schools at the end of the school year cover the period from 2018/2019 to 2022/2023 school year and data on upper secondary schools and boarding homes at the beginning of a school year cover the period from 2019/2020 to 2023/2024 school year. Data for upper secondary schools at the end of the 2022/2023 school year and data for upper secondary schools and boarding homes at the beginning of 2023/2024 school year are presented for the whole of the Republic of Croatia and separately for counties and towns/municipalities.

Results of surveys from the upper secondary education statistics are published in other statistical publications as well: the Statistical Information and the First Releases.

The Statistical Reports contain introduction, notes on methodology, commentary, tables and graphs.

At the end of the Statistical Reports there is a list of issued publications from the surveyed area.

KRATICE

BiH	Bosna i Hercegovina
FTE	ekvivalent pune zaposlenosti
HR NUTS 2021. – HR NUTS 2	Nacionalna klasifikacija statističkih regija 2021. – statističke regije 2. razine
NN	Narodne novine
PT	poštansko-telekomunikacijski
SAD	Sjedinjene Američke Države
šk. g.	školska godina

ZNAKOVI

- nema pojave

ABBREVIATIONS

<i>FTE</i>	<i>full-time equivalent</i>
<i>HR_NUTS 2021. – HR NUTS 2</i>	<i>National Classification of Statistical Regions – level 2 statistical regions, 2021 version</i>
<i>IBDP</i>	<i>International Baccalaureate Diploma Programme</i>
<i>IBMYP</i>	<i>International Baccalaureate Middle Years Programme</i>
<i>NN</i>	<i>Narodne novine, official gazette of the Republic of Croatia</i>
<i>USA</i>	<i>United States of America</i>

SYMBOLS

- *no occurrence*

METODOLOŠKA OBJAŠNJENJA

Izvori i metode prikupljanja podataka

Podaci o školama/obrazovnim ustanovama, učenicima i nastavnicima za ovo Statističko izvješće prikupljeni su za kraj i za početak školske godine. Statistički list za srednje škole – gimnazije, tehničke i srodne škole, industrijske i obrtničke škole, umjetničke škole i odjeli likovne umjetnosti i dizajna te škole i odjeli za mladež s teškoćama u razvoju (obrazac Š-S/KP) te Statistički list za srednje škole za odrasle (obrazac Š-S-OD/KP) za ovo statističko istraživanje ispunjavaju škole/obrazovne ustanove.

Godišnji izvještaj učeničkih i studentskih domova (obrazac ŠD) ispunjavaju učenički domovi prema stanju na dan 31. ožujka tekuće školske godine.

Obuhvat i usporedivost

Statističkim istraživanjima obuhvaćene su srednje škole i učenički domovi na području Republike Hrvatske, a podaci su usporedivi s podacima iz prijašnjih školskih godina.

Definicije i objašnjenja

Školom se u srednjem obrazovanju smatra svaka skupina učenika koja prati nastavu određene vrste i stupnja po istovrsnomu nastavnom planu i programu na određenoj lokaciji.

Broj srednjih škola prikazan u tablicama veći je od stvarnog broja škola. Ako jedna srednja škola obuhvaća nekoliko školskih jedinica različite vrste, npr. gimnaziju, tehničku, industrijsku i obrtničku školu, svaka takva jedinica smatra se zasebnom školom i tako se prikazuje (u tablicama 2.1. i 5.1. u stupcu "školske jedinice/odjeli"). Broj srednjih škola u kojima je nastava organizirana samo za jednu vrstu programa (npr. gimnazija, tehnička, industrijska i obrtnička škola) prikazuje se u stupcu "samostalne" škole.

Učenički dom jest ustanova koja pruža smještaj i prehranu učenicima za vrijeme njihova školovanja te organizira i odgojno-obrazovni rad, kulturne i druge aktivnosti učenika.

Na nepopunjena mjesta učenički dom može primiti studente visokih učilišta te polaznike drugih škola, seminara i tečajeva ako to ne ometa redoviti odgojni rad i život u učeničkom domu.

U obrazovnom sustavu Republike Hrvatske srednje obrazovanje organizirano je kao redovito i posebno obrazovanje.

Srednje obrazovanje traje od jedne do pet godina, nije obvezatno, a omogućuje, nakon završetka osnovnog školovanja, stjecanje znanja i vještina potrebnih za uključivanje na tržište rada ili za nastavak školovanja.

Vrste srednjih škola, ovisno o nastavnom planu i programu, jesu: gimnazije, tehničke i srodne škole, umjetničke škole (glazbene, plesne i škole likovne umjetnosti i dizajna) te industrijske i obrtničke škole.

Završavanjem gimnazije (polaganjem državne mature) učenici stječu srednju školsku spremu, završavanjem tehničke i umjetničke škole (izradom i obranom završnog rada) učenici stječu srednju stručnu spremu, a učenici industrijskih i obrtničkih škola (izradom i obranom završnog rada) stječu srednju ili nižu stručnu spremu, ovisno o tome jesu li se školovali u trogodišnjemu ili kraćem programu.

NOTES ON METHODOLOGY

Sources and methods of data collection

Data on schools/educational institutions, students and teachers for this statistical survey were collected for the beginning and the end of a school year. Schools and educational institutions fill in the following forms for this statistical survey: the Statistical Report on Upper Secondary Schools – Grammar Schools, Technical and Related Schools, Industrial and Crafts Schools, Art Schools and Departments of Fine Arts and Design as well as Departments for Disabled Youth (Š-S/KP form) and the Statistical Report on Upper Secondary Schools for Adults (Š-S-OD/KP form).

The Annual Report of Pupils' and Boarding Homes (ŠD form) is filled in by boarding homes, with the situation as on 31 March of a current school year.

Coverage and comparability

The statistical surveys cover upper secondary schools and boarding homes located on the territory of the Republic of Croatia and data are comparable with data from previous school years.

Definitions and explanations

School, in terms of upper secondary education, means any group of students following classes of a particular type and stage according to the same education plan and programme at a particular location.

The number of upper secondary schools presented in tables is larger than the actual number of upper secondary schools. When a secondary school encompasses several school units of different types, e.g. grammar school, technical, industrial and crafts school, each unit is considered a separate school and is presented as such (see tables 2.1. and 5.1., column "School/class units"). The number of upper secondary schools in which lessons are organised for only one type of programme (e.g. grammar school, technical, industrial and crafts school) is presented in the column "Self-contained" schools.

Boarding homes are institutions that provide food and lodging for students during their studies and organise educational work, cultural and other students' activities.

Vacancies in boarding homes may be filled in with students from institutions of higher education and students from other schools as long as it does not interfere with regular education, work and life in a boarding home.

In the educational system of the Republic of Croatia, there is regular and special upper secondary education.

Upper secondary education may last from one to five years, it is not compulsory and it gives education and skills that are necessary either to enter the labour market or to continue with the education.

Depending on educational plan and programme, there are following types of upper secondary schools: grammar schools, technical and related schools, art schools (music, dance and schools of fine arts and design), industrial and crafts schools.

Grammar school graduates attain (after passing the state school leaving exam) secondary school education, graduating (after the preparation and defence of a final graduation project) at technical and secondary art school they attain upper secondary education and students in industrial and crafts schools (after the preparation and defence of a final graduation project) attain upper secondary education or lower, depending on whether they attended three-year programme or shorter.

Međunarodni program (International Baccalaureate) opće-obrazovni je program u kojem se nastava izvodi na engleskom jeziku, a u dvije cjeline obuhvaća cjelokupnu srednju školu u trajanju od četiri godine:

- Međunarodni program (IBMYP), koji se ostvaruje u prvom i drugom razredu
- Program međunarodne mature (IBDP), koji se ostvaruje u trećem i četvrtom razredu, a poznat je i pod nazivom međunarodna matura.

Srednje obrazovanje mladeži s teškoćama u razvoju organizirano je uz primjenu individualnog pristupa u redovitim ili posebnim razrednim odjelima i obrazovnim grupama ili u posebnim ustanovama odgoja i obrazovanja.

Broj srednjih škola za mladež s teškoćama u razvoju jednak je broju ustanova za odgoj i obrazovanje mladeži s teškoćama u razvoju, uvećan za broj srednjih škola koje u svom sastavu imaju razredne odjele za učenike s teškoćama u razvoju.

Integrirani učenici jesu učenici s teškoćama u razvoju koji su uključeni u redovite razredne odjele po redovitome ili prilagođenom programu (prikazani su u tablici 2.12., a podaci o njima uključeni su i u tablice 2.2., 2.3., 2.4., 2.5., 2.7. i 2.8.).

Obrazovanje odraslih omogućuje obrazovanje odraslih osoba koje u dobi za redovito školovanje nisu stekle odgovarajuće srednje obrazovanje. Obrazovanje odraslih za stjecanje srednje ili niže stručne spreme provodi se u redovitim srednjim školama i drugim ustanovama ovlaštenima za to. Odrasli mogu steći obrazovanje pohađanjem nastave ili samo polaganjem ispita.

U gimnazijama, tehničkim i srodnim školama, industrijskim i obrtničkim školama te školama za mladež s teškoćama u razvoju neki su razredni odjeli po područjima obrazovanja u tablicama prikazani decimalnim brojem, što znači da razredni odjeli mogu biti kombinirani (tablice 5.2., 5.3., 5.5. i 5.13.).

Za srednje škole prikazan je broj nastavnika koji predaju u određenoj vrsti škole. S obzirom na to da nastavnici može predavati u nekoliko vrsta škola, na primjer u gimnaziji, tehničkoj, industrijskoj i obrtničkoj školi te ustanovi za obrazovanje odraslih, iskazani broj nastavnika ne daje broj fizičkih osoba zaposlenih u srednjim školama. Broj nastavnika i stručnih suradnika prikazan ekvivalentom pune zaposlenosti odgovarao bi stvarnom broju fizičkih osoba.

U podatke o nastavnicima i stručnim suradnicima, uz osobe zaposlene na temelju ugovora o radu, uključene su i osobe angažirane na temelju ugovora o djelu ili autorskog ugovora.

Ekvivalent pune zaposlenosti (FTE: full-time equivalent) iskazuje se u čovjek/godinama, a predstavlja vrijeme koje je zaposleni radio, kao udio punoga radnog vremena.

Ekvivalent pune zaposlenosti računa se tako da se izračuna udio ostvarenih sati u odnosu na punu normu sati. Primjerice, ako jedna srednja škola provodi nastavu za tri različita programa, a nastavnik predaje u svim programima (bez obzira na to je li zaposlen u školi s punim radnim vremenom, s kraćim od punoga radnog vremena ili je ugovorno angažirana osoba), iskazan je u svakoj vrsti programa, ali u stupcu s kraćim od punoga radnog vremena (npr. ako je udio sati u gimnaziji 25%, FTE će biti 0,25 (25/100), ako u tehničkim razrednim odjelima ostvaruje 50% sati, FTE će biti 0,50 (50/100), a u industrijskim i obrtničkim razrednim odjelima za udio od 25% sati FTE će biti 0,25 (25/100).

Stručni suradnici jesu psiholog, pedagog, socijalni radnik i knjižničar.

The International Baccalaureate is an educational programme in the English language, which covers a complete upper secondary school education divided into two units in duration of four years:

- *International Baccalaureate Middle Years Programme (IBMYP) realised in the first and second grade and*
- *International Baccalaureate Diploma Programme (IBDP) realised in the third and fourth grade, known as the International Baccalaureate.*

Upper secondary education of disabled youth is organised in a way that enables an individual approach in regular or specific class units and educational groups or in special educational institutions.

The number of upper secondary schools for disabled youth equals the number of institutions for education of disabled youth, enlarged by the number of upper secondary schools that contain class units for disabled students.

Integrated students are disabled students included into regular class units on regular or adjusted programme (presented in table 2.12, and data on them are included in tables 2.2., 2.3., 2.4., 2.5., 2.7. and 2.8. as well).

Education of adults is aimed at providing education to adult persons who did not complete a regular upper secondary education. Upper or lower secondary education of adults is carried out in regular upper secondary schools and other competent institutions. Adults can complete this education either by attending classes or by taking examinations.

In grammar schools, technical and related schools, industrial and crafts schools and upper secondary schools for disabled youth, some of class units by fields of education are presented by decimal number in tables, which means that class units may be combined (tables 5.2., 5.3., 5.5. and 5.13.).

Data on upper secondary school teachers include the number of teachers who teach in a particular type of school. Considering that a teacher may teach in several types of schools, e.g. in a grammar school, technical, industrial and crafts school as well as in an upper secondary school for adults, the given number of teachers does not refer to the number of physical persons employed in upper secondary schools. The number of teachers and assistants shown through the full-time equivalent would correspond to the actual number of physical persons.

Data on teachers and assistants cover persons employed under employment contract, persons employed under temporary service contract and persons employed on author's contract.

Full-time equivalent (FTE) is expressed in person-years and presents time as a share of full working time in which persons in employment are engaged in work.

The full-time equivalent is calculated out of the share of actually worked hours divided by the full working-hours standard. For example, if a school provides education in three different programmes and a teacher teaches in all programmes (regardless of whether it refers to full-time employment, part-time employment or a contractual agreement), this teacher is presented in each kind of programme, but in the part-time column (e.g., if the share of working hours in grammar school class units is 25%, FTE will be 0.25 (25/100), if the share of working hours in technical class units is 50%, FTE will be 0.50 (50/100) and for the 25% share in industrial and crafts class units, FTE will be 0.25 (25/100).

Assistants are psychologists, pedagogues, social workers and librarians.

Napomene

Podaci po županijama i gradovima/općinama za kraj školske godine 2022./2023. i za početak školske godine 2023./2024. dani su za one gradove/općine u kojima postoji određena vrsta srednje škole odnosno učenički domovi.

U tablici 2.10. prikazani su samo učenici gimnazija, tehničkih i srodnih škola te industrijskih i obrtničkih škola jer se u ostalim vrstama škola (umjetničkim i školama za učenike s teškoćama u razvoju) uči uglavnom samo jedan strani jezik.

U tablici 5.12. iskazani su podaci o broju nastavnika i stručnih suradnika (zaposlenih i angažiranih) koje su srednje škole dale na razini škole kao cjeline (bez obzira na broj školskih jedinica koje obuhvaćaju).

U tablici 6.1. podjela škola na državne, privatne i škole vjerskih zajednica ispisana je u predstupcu samo tamo gdje postoje privatne i/ili škole vjerskih zajednica, a ostale su državne.

Teritorijalni ustroj

Podaci po županijama prikazani su prema Zakonu o područjima županija, gradova i općina u Republici Hrvatskoj (NN, br. 86/06., 125/06., 16/07., 95/08., 46/10., 145/10., 37/13., 44/13., 45/13. i 110/15.) sa stanjem na dan 31. prosinca 2023.

KOMENTAR

Na kraju školske godine 2022./2023. na području Republike Hrvatske djelovala je 441 srednja škola. Prema metodologiji statističkog prikupljanja podataka, te srednje škole obuhvaćaju 754 školske jedinice različitih vrsta, ovisno o vrsti nastavnog plana i programa.

Udio učenika u redovitim školama najveći je u tehničkim i srodnim školama, 48,0%, nakon toga u gimnazijama, 29,9%, u industrijskim i obrtničkim školama, 18,8%, a najmanje je učenika u srednjim umjetničkim školama, 3,3%.

U gimnazijama je najveći udio učenika koji su položili razred, 99,4%, a u srednjim industrijskim i obrtničkim školama udio je najmanji, 96,1%.

Najveći je udio učenika u umjetničkim školama, a najmanji u industrijskim i obrtničkim školama.

Na kraju školske godine 2022./2023. broj učenika veći je za 0,6% u odnosu na kraj školske godine 2021./2022. Udio učenika iznosi 50,5%, iako nije jednako raspoređen prema vrstama srednjih škola. Tako u srednjim umjetničkim školama ima 75,3% učenika, u gimnazijama 63,3%, u tehničkim i srodnim školama 49,4%, a u industrijskim i obrtničkim školama ima 29,0% učenika. Srednju školu završilo je 37 259 učenika, a od toga je 49,2% učenika.

Učenika koji su položili razred u tehničkim i srodnim školama najviše je u području ekonomije i trgovine, elektrotehnike, zdravstva, ugostiteljstva i turizma, strojarstva, graditeljstva i geodezije, grafike i poljoprivrede.

Učenika koji su položili razred u industrijskim i obrtničkim školama najviše je u području strojarstva, ugostiteljstva i turizma, osobnih usluga, elektrotehnike, ekonomije i trgovine, cestovnog prometa, graditeljstva i geodezije te obrade drvna.

Annotations

Data by counties and towns/municipalities for the end of the 2022/2023 school year and for the beginning of the 2023/2024 school year are given for cities/municipalities in which a particular kind of upper secondary school or students' boarding home already exists.

In the table 2.10., only students in grammar schools, technical and related schools and industrial and crafts schools are shown, because in other schools (secondary art schools and secondary schools for students with disabilities) they learn only one foreign language.

In the table 5.12., data on the number of teachers and assistants are given by schools at the level of a school as a whole (regardless of the number of units covered by it).

In the table 6.1., the division of schools to state ones, private ones or schools of religious communities is given in the column only where private schools or schools of religious communities actually exist, all others are state schools.

Territorial constitution

Data by counties are shown according to the Act on the Territories of Counties, Towns and Municipalities in the Republic of Croatia (NN, Nos. 86/06, 125/06, 16/07, 95/08, 46/10, 145/10, 37/13, 44/13, 45/13, 110/15) with the situation on 31 December 2023.

COMMENTARY

At the end of the 2022/2023 school year, there were 441 active upper secondary schools on the territory of the Republic of Croatia, which, according to the methodology of statistical data collection, included 754 school units of various kinds, depending on the curriculum.

The share of students in regular schools was largest in technical and related schools, 48.0%, in grammar schools, 29.9%, and in industrial and crafts schools, 18.8%, while the lowest share, 3.3%, was recorded in secondary art schools.

The highest share of students who passed the grade, 99.4%, attended grammar schools, while the lowest share, 96.1%, attended secondary art schools.

Art schools had the highest share of female students, while industrial and crafts schools had the lowest share of them.

At the end of the 2022/2023 school year, the number of students increased by 0.6% compared to the end of the 2021/2022 school year. The share of female students was 50.5%, although their number was not equally distributed in different types of schools. Thus, there were 75.3% of female students in secondary art schools, 63.3% in grammar schools, 49.4% in technical and related schools and only 29.0% in industrial and crafts schools. There were 37 259 students who completed the upper secondary education, out of which female students accounted for 49.2%.

The largest number of students who passed the grade in technical and related schools attended schools in the field of economy and trade, electrical engineering, health, hotels, catering and tourism, mechanical engineering, civil engineering and geodesy, graphics and printing, and agriculture.

The largest number of students who passed the grade in industrial and crafts schools attended schools in the field of mechanical engineering, hotels, catering and tourism, personal services, electrical engineering, economy and trade, road transport, civil engineering and geodesy, and wood processing.

Više od polovice učenika koji su položili razred u gimnazijama je u području opće gimnazije, a zatim je najviše učenika u prirodoslovno-matematičkoj gimnaziji, jezičnoj gimnaziji, klasičnoj gimnaziji i u prirodoslovnoj gimnaziji.

Više od polovice učenika koji su položili razred u srednjim umjetničkim školama je u području likovnih umjetnosti i dizajna, te glazbe, a najmanje ih je u plesnim školama.

Engleski i njemački jezik dva su jezika koja se najviše uče u srednjim školama.

U srednjim školama učenici uče jedan, dva ili tri strana jezika, a svi učenici obvezni su učiti barem jedan strani jezik. Od ukupnog broja učenika, engleski jezik uči 92,6% učenika, njemački 31,8%, talijanski 13,2%, francuski 3,4%, a španjolski, ruski, portugalski, arapski i ostale jezike uči samo 2,1% učenika.

Udio žena nastavnika najveći je u gimnazijama, 75,2%, a najmanji u industrijskim i obrtničkim školama, 63,4%.

Na početku školske godine 2023./2024. na području Republike Hrvatske djelovalo je je 445 srednjih škola. Prema metodologiji statističkog prikupljanja podataka, te srednje škole obuhvaćaju 761 školsku jedinicu različitih vrsta, ovisno o vrsti nastavnog plana i programa.

Broj školskih jedinica u odnosu na kraj školske godine 2022./2023. većinom je porastao zbog osnivanja novih gimnazija.

Na početku školske godine 2023./2024. broj učenika veći je za 1,0% u odnosu na početak školske godine 2022./2023. Udio učenica iznosi 50,5%.

Od ukupnog broja učenika, u redovitom obrazovanju ima samo 0,9% ponavljača, i to u prvom razredu 1,7%, u drugom razredu 1,1%, u trećem razredu 0,6%, u četvrtom razredu 0,2% i u petom razredu 0,8%.

Prema godinama rođenja, može se zaključiti da među učenicima redovitih srednjih škola ima 98,0% učenika u dobi od 14 do 18 godina, tj. u dobi primjerenoj za srednje obrazovanje. Samo je 1,6% učenika starijih od 18 godina, a 0,2% mlađih od 14 godina, i to su uglavnom učenici srednjih umjetničkih škola (glazbenih i plesnih).

Promatrajući prema regijama, najviše je učenika u regijama Jadranska Hrvatska, 33,6%, Panonska Hrvatska, 25,2%, i Grad Zagreb, 24,5%, a najmanje ih je u regiji Sjeverna Hrvatska, 16,7%. Zamjetan je trend porasta broja učenika od školske godine 2019./2020., i to ponajprije u regiji Grad Zagreb, a zatim i u drugim regijama, osim u Panonskoj Hrvatskoj, u kojoj se neznatan porast broja učenika primjećuje tek u školskoj godini 2023./2024.

U školskoj godini 2023./2024. radilo je 58 učeničkih domova sa 7 491 korisnikom.

Od ukupnog broja korisnika učeničkih domova, 91,7% njih pohađalo je srednju školu, a 8,3% visoko učilište. Udio učenica odnosno studentica bio je 59,8%.

Od ukupnog broja zaposlenih, 28,7% bili su odgojitelji, 8,1% zdravstveno i drugo stručno osoblje, a 62,9% administrativno i ostalo osoblje. Udio žena bio je 73,9%.

More than half of the students who passed the grade in grammar schools attended general-programme grammar schools, followed by the largest number of students who attended natural sciences and mathematics grammar schools, language grammar schools, classical grammar schools and natural sciences grammar schools.

More than half of the students who passed the grade in secondary art schools attended schools in the field of fine arts, design and music, while the lowest number of them were in dance schools.

Two most frequently learned languages in upper secondary schools were English and German.

Students enrolled in upper secondary schools learn one, two or three foreign languages, providing that at least one foreign language is obligatory for all students. Out of the total number of students, English was learned by 92.6% of students, German by 31.8%, Italian by 13.2% and French by 3.4% of them, while Spanish, Russian, Portuguese, Arabic, and other languages were learned by only 2.1% of students.

The share of female teachers was largest in grammar schools, 75.2%, while the lowest share was in industrial and crafts schools, 63.4%.

At the beginning of the 2023/2024 school year, there were 445 active upper secondary schools on the territory of the Republic of Croatia. According to the methodology of statistical data collection, they included 761 school units of various kinds, depending on the curriculum.

The number of school units, as compared to the end of the 2022/2023 school year, increased mainly due to opening of grammar schools.

At the beginning of the 2023/2024 school year, the number of students increased by 1.0% compared to the beginning of the 2022/2023 school year. The share of female students was 50.5%.

Out of the total number of students in regular education, there were only 0.9% of repeaters, as follows: 1.7% in the first grade, 1.1% in the second grade, 0.6% in the third grade, 0.2% in the fourth grade and 0.8% in the fifth grade.

By year of birth, there were 98.0% of students in regular upper secondary schools in the age group from 14 to 18, which is the age appropriate for upper secondary education. There were only 1.6% of students older than 18 and 0.2% of students younger than 14, who mostly attended secondary art schools (music and dance ones).

Observing by regions, the largest number of students was present in Adriatic Croatia, 33.6%, Pannonian Croatia, 25.2%, and the City of Zagreb, 24.5%, while the lowest number of students was present in Northern Croatia, 16.7%. An upward trend in the number of students has been noticeable since the 2019/2020 school year, primarily in the City of Zagreb, and then in other regions as well, except in Pannonian Croatia, where a slight increase in the number of students is observed only in the 2023/2024 school year.

In the 2023/2024 school year, there were 58 active boarding homes for pupils, which accommodated 7 491 beneficiaries.

Out of the total number of children and youth placed in boarding homes, 91.7% attended upper secondary schools and 8.3% attended institutions of higher education. The share of female pupils and students was 59.8%.

Out of the total number of persons in employment, 28.7% were educators, 8.1% were medical and other professional staff and 62.9% were administrative and other staff. The share of women was 73.9%.

KRAJ ŠKOLSKE GODINE
END OF SCHOOL YEAR

1. SREDNJE ŠKOLE OD 2018./2019. DO 2022./2023.
UPPER SECONDARY SCHOOLS, 2018/2019 – 2022/2023

1.1. REDOVITE SREDNJE ŠKOLE OD 2018./2019. DO 2022./2023.
REGULAR UPPER SECONDARY SCHOOLS, 2018/2019 – 2022/2023

	Škole Schools	Razredni odjeli Class units	Učenici Students					Nastavnici Teachers
			ukupno Total	gimnazija Grammar schools	tehničkih i srodnih škola Technical and related schools	umjetničkih škola Secondary art schools	industrijskih i obrtničkih škola Industrial and crafts schools	
2018./2019.	694	7 372	146 270	46 451	68 755	4 513	26 551	25 905
2019./2020.	695	7 374	144 415	45 290	67 420	4 611	27 094	25 543
2020./2021.	695	7 426	144 812	44 308	68 923	4 617	26 964	25 215
2021./2022.	713	7 464	144 313	43 727	68 419	4 726	27 441	26 813
2022./2023.	702	7 464	145 145	43 445	69 719	4 783	27 198	26 475

1.2. SREDNJE ŠKOLE ZA MLADEŽ S TEŠKOĆAMA U RAZVOJU OD 2018./2019. DO 2022./2023.
UPPER SECONDARY SCHOOLS FOR DISABLED YOUTH, 2018/2019 – 2022/2023

	Škole Schools	Razredni odjeli Class units	Učenici Students	Nastavnici Teachers
2018./2019.	45	238	1 150	636
2019./2020.	46	224	1 019	627
2020./2021.	47	240	1 331	644
2021./2022.	45	236	975	711
2022./2023.	52	254	1 143	833

2. SREDNJE ŠKOLE – KRAJ ŠKOLSKE GODINE 2022./2023.
UPPER SECONDARY SCHOOLS – END OF 2022/2023 SCHOOL YEAR

2.1. SREDNJE ŠKOLE, RAZREDNI ODJELI I UČENICI, KRAJ ŠKOLSKE GODINE 2022./2023.
UPPER SECONDARY SCHOOLS, CLASS UNITS AND STUDENTS, END OF 2022/2023 SCHOOL YEAR

	Škole ¹⁾ Schools ¹⁾			Razredni odjeli Class units	Učenici Students		Učenici koji su završili školu Graduated students	
	ukupno Total	samostalne Self -contained	školske jedinice/ odjeli School/class units		ukupno Total	učenice Female students	ukupno Total	učenice Female students
Srednje škole – ukupno Upper secondary schools – total	754	224	530	7 718	146 288	73 848	37 259	18 313
Državne State	697	188	509	7 374	140 190	70 419	35 784	17 499
Privatne Private	38	22	16	197	2 961	1 365	724	343
Vjerskih zajednica Of religious communities	19	14	5	147	3 137	2 064	751	471

1) Vidi Metodološka objašnjenja.

1) See Notes on Methodology.

2.1. SREDNJE ŠKOLE, RAZREDNI ODJELI I UČENICI, KRAJ ŠKOLSKE GODINE 2022./2023.
UPPER SECONDARY SCHOOLS, CLASS UNITS AND STUDENTS, END OF 2022/2023 SCHOOL YEAR

 (nastavak)
 (continued)

	Škole ¹⁾ Schools ¹⁾			Razredni odjeli Class units	Učenici Students		Učenici koji su završili školu Graduated students	
	ukupno Total	samostalne Self -contained	školske jedinice/ odjeli School/class units		ukupno Total	učenice Female students	ukupno Total	učenice Female students
Srednje škole – redovite Secondary schools – regular	702	208	494	7 464	145 145	73 368	36 959	18 186
Gimnazije Grammar schools	180	95	85	2 024	43 445	27 479	10 776	6 781
Državne State	142	64	78	1 787	38 855	24 773	9 687	6 149
Privatne Private	22	17	5	111	1 895	939	441	227
Vjerskih zajednica Of religious communities	16	14	2	126	2 695	1 767	648	405
Tehničke i srodne škole Technical and related schools	269	57	212	3 460	69 719	34 409	16 729	8 160
Državne State	257	56	201	3 381	68 333	33 743	15 372	7 987
Privatne Private	10	1	9	61	838	330	257	110
Vjerskih zajednica Of religious communities	2	-	2	18	422	279	100	63
Srednje umjetničke škole Secondary art schools	53	44	9	370	4 783	3 600	1 075	813
Državne State	49	40	9	350	4 743	3 575	1 069	808
Privatne Private	4	4	-	20	40	25	6	5
Industrijske i obrtničke škole Industrial and crafts schools	200	12	188	1 610	27 198	7 880	8 379	2 432
Državne State	197	12	185	1 602	27 116	7 848	8 356	2 428
Privatne Private	2	-	2	5	62	14	20	1
Vjerskih zajednica Of religious communities	1	-	1	3	20	18	3	3
Srednje škole za mladež s teškoćama u razvoju Upper secondary schools for disabled youth	52	16	36	254	1 143	480	300	127
Državne State	52	16	36	254	1 143	480	300	127
Obrazovanje odraslih Education of adults	54	9	45	343	2 530	1 059	1 078	448
Državne State	36	1	35	174	1 548	678	526	232
Privatne Private	18	8	10	168	982	381	552	216

2.2. GIMNAZIJE, UČENICI I USPJEH UČENIKA PO RAZREDIMA, KRAJ ŠKOLSKE GODINE 2022./2023.

GRAMMAR SCHOOLS, STUDENTS AND ACHIEVEMENT OF STUDENTS, BY GRADES, END OF 2022/2023 SCHOOL YEAR

	Učenci <i>Students</i>			Učenci koji su položili razred <i>Students who passed grade</i>			
	ukupno <i>Total</i>	muški <i>Male</i>	ženski <i>Female</i>	ukupno <i>Total</i>	muški <i>Male</i>	ženski <i>Female</i>	
Ukupno <i>Total</i>							
Ukupno	43 445	15 966	27 479	43 174	15 874	27 300	<i>Total</i>
Opća gimnazija	25 488	8 737	16 751	25 322	8 696	16 626	<i>Grammar school – general programme</i>
Prirodoslovno-matematička gimnazija	7 499	3 955	3 544	7 487	3 948	3 539	<i>Natural sciences and mathematics grammar school</i>
Jezična gimnazija	6 111	1 576	4 535	6 060	1 558	4 502	<i>Language grammar school</i>
Klasična gimnazija	2 486	952	1 534	2 457	935	1 522	<i>Classical grammar school</i>
Međunarodni program (IBMYP)	124	54	70	122	52	70	<i>IBMYP</i>
Međunarodna matura (IBDP)	147	60	87	142	57	85	<i>IBDP</i>
Umjetnička gimnazija	151	61	90	151	61	90	<i>Art grammar school</i>
Prirodoslovna gimnazija	1 226	450	776	1 220	446	774	<i>Natural sciences grammar school</i>
Sportska gimnazija	213	121	92	213	121	92	<i>Sports grammar school</i>
Strukovna gimnazija	-	-	-	-	-	-	<i>Vocational grammar school</i>
I. razred <i>1st grade</i>							
Ukupno	11 101	3 999	7 102	10 948	3 960	6 988	<i>Total</i>
Opća gimnazija	6 533	2 224	4 309	6 428	2 208	4 220	<i>Grammar school – general programme</i>
Prirodoslovno-matematička gimnazija	1 919	968	951	1 917	967	950	<i>Natural sciences and mathematics grammar school</i>
Jezična gimnazija	1 532	373	1 159	1 503	361	1 142	<i>Language grammar school</i>
Klasična gimnazija	630	242	388	617	235	382	<i>Classical grammar school</i>
Međunarodni program (IBMYP)	62	29	33	62	29	33	<i>IBMYP</i>
Umjetnička gimnazija	42	20	22	42	20	22	<i>Art grammar school</i>
Prirodoslovna gimnazija	328	114	214	324	111	213	<i>Natural sciences grammar school</i>
Sportska gimnazija	55	29	26	55	29	26	<i>Sports grammar school</i>
Strukovna gimnazija	-	-	-	-	-	-	<i>Vocational grammar school</i>
II. razred <i>2nd grade</i>							
Ukupno	10 696	4 105	6 591	10 634	4 075	6 559	<i>Total</i>
Opća gimnazija	6 195	2 227	9 968	6 168	2 213	3 955	<i>Grammar school – general programme</i>
Prirodoslovno-matematička gimnazija	1 899	1 048	851	1 894	1 045	849	<i>Natural sciences and mathematics grammar school</i>
Jezična gimnazija	1 501	393	1 108	1 485	388	1 097	<i>Language grammar school</i>
Klasična gimnazija	598	240	358	587	234	353	<i>Classical grammar school</i>
Međunarodni program (IBMYP)	62	25	37	60	23	37	<i>IBMYP</i>
Umjetnička gimnazija	50	18	32	50	18	32	<i>Art grammar school</i>
Prirodoslovna gimnazija	338	123	215	337	123	214	<i>Natural sciences grammar school</i>
Sportska gimnazija	53	31	22	53	31	22	<i>Sports grammar school</i>
Strukovna gimnazija	-	-	-	-	-	-	<i>Vocational grammar school</i>

2.2. GIMNAZIJE, UČENICI I USPJEH UČENIKA PO RAZREDIMA, KRAJ ŠKOLSKE GODINE 2022./2023.

GRAMMAR SCHOOLS, STUDENTS AND ACHIEVEMENT OF STUDENTS, BY GRADES, END OF 2022/2023 SCHOOL YEAR

 (nastavak)
 (continued)

	Učenici Students			Učenici koji su položili razred Students who passed grade			
	ukupno Total	muški Male	ženski Female	ukupno Total	muški Male	ženski Female	
III. razred 3 rd grade							
Ukupno	10 798	3 845	6 953	10 760	3 828	6 932	Total
Opća gimnazija	6 376	2 126	4 250	6 354	2 118	4 236	Grammar school – general programme
Prirodoslovno-matematička gimnazija	1 828	956	872	1 825	954	871	Natural sciences and mathematics grammar school
Jezična gimnazija	1 517	372	1 145	1 513	371	1 142	Language grammar school
Klasična gimnazija	641	216	425	636	212	424	Classical grammar school
Međunarodni program (IBMYP)	-	-	-	-	-	-	IBMYP
Međunarodna matura (IBDP)	81	32	49	77	30	47	IBDP
Umjetnička gimnazija	32	11	21	32	11	21	Art grammar school
Prirodoslovna gimnazija	269	100	169	269	100	169	Natural sciences grammar school
Sportska gimnazija	54	32	22	54	32	22	Sports grammar school
Strukovna gimnazija	-	-	-	-	-	-	Vocational grammar school
IV. razred 4 th grade							
Ukupno	10 850	4 017	6 833	10 832	4 011	6 821	Total
Opća gimnazija	6 384	2 160	4 224	6 372	2 157	4 215	Grammar school – general programme
Prirodoslovno-matematička gimnazija	1 853	983	870	1 851	982	869	Natural sciences and mathematics grammar school
Jezična gimnazija	1 561	438	1 123	1 559	438	1 121	Language grammar school
Klasična gimnazija	617	254	363	617	254	363	Classical grammar school
Međunarodni program (IBMYP)	-	-	-	-	-	-	IBMYP
Međunarodna matura (IBDP)	66	28	38	65	27	38	IBDP
Umjetnička gimnazija	27	12	15	27	12	15	Art grammar school
Prirodoslovna gimnazija	291	113	178	290	112	178	Natural sciences grammar school
Sportska gimnazija	51	29	22	51	29	22	Sports grammar school
Strukovna gimnazija	-	-	-	-	-	-	Vocational grammar school

2.3. GIMNAZIJE, UČENICI KOJI SU ZAVRŠILI ŠKOLU¹⁾, KRAJ ŠKOLSKE GODINE 2022./2023.
GRAMMAR SCHOOLS, GRADUATED STUDENTS¹⁾, END OF 2022/2023 SCHOOL YEAR

	Učenci Students			
	ukupno Total	muški Male	ženski Female	
Ukupno	10 776	3 995	6 781	Total
Opća gimnazija	6 341	2 160	4 181	Grammar school – general programme
Prirodoslovno-matematička gimnazija	1 845	966	879	Natural sciences and mathematics grammar school
Jezična gimnazija	1 548	436	1 112	Language grammar school
Klasična gimnazija	614	253	361	Classical grammar school
Međunarodni program (IBMYP)	-	-	-	IBMYP
Međunarodna matura (IBDP)	65	27	38	IBDP
Umjetnička gimnazija	22	12	10	Art grammar school
Prirodoslovna gimnazija	290	112	178	Natural sciences grammar school
Sportska gimnazija	51	29	22	Sports grammar school
Strukovna gimnazija	-	-	-	Vocational grammar school

1) Vidi Metodološka objašnjenja.

1) See Notes on Methodology.

2.4. TEHNIČKE I SRODNE SREDNJE ŠKOLE, UČENICI I USPJEH UČENIKA PO RAZREDIMA I STRUKOVNIM PODRUČJIMA, KRAJ ŠKOLSKE GODINE 2022./2023.

TECHNICAL AND RELATED SECONDARY SCHOOLS, STUDENTS AND ACHIEVEMENT OF STUDENTS, BY GRADES AND VOCATIONAL FIELDS, END OF 2022/2023 SCHOOL YEAR

	Učenci Students			Učenci koji su položili razred Students who passed grade			
	ukupno Total	muški Male	ženski Female	ukupno Total	muški Male	ženski Female	
	Ukupno Total						
Ukupno	69 719	35 310	34 409	68 659	34 647	34 012	Total
Strojarstvo	4 744	4 570	174	4 615	4 447	168	Mechanical engineering
Brodogradnja	41	39	2	37	35	2	Shipbuilding
Elektrotehnika	13 022	12 420	602	12 859	12 267	592	Electrical engineering
Geologija, rudarstvo i nafta	304	209	95	297	205	92	Geology, mining and petroleum
Ekonomija i trgovina	15 878	4 837	11 041	15 585	4 690	10 895	Economy and trade
Ugostiteljstvo i turizam	7 032	2 413	4 619	6 924	2 362	4 562	Hotels, catering and tourism
Poljoprivreda	1 684	879	805	1 643	859	784	Agriculture
Prehrana	1 310	303	1 007	1 298	299	999	Food processing
Veterina	1 192	260	932	1 175	258	917	Veterinary
Šumarstvo	614	472	142	598	464	134	Forestry
Obrada drva	656	493	163	637	480	157	Wood processing
Graditeljstvo i geodezija	3 526	1 994	1 532	3 468	1 955	1 513	Civil engineering and geodesy
Cestovni promet	1 361	990	371	1 342	983	359	Road transport
Pomorski, riječni i lučki promet	1 265	1 066	199	1 226	1 031	195	Sea, water and river transport
PT promet	422	145	277	414	140	274	Post and telecommunications
Zračni promet	222	66	156	221	65	156	Air transport
Željeznički promet	298	222	76	294	218	76	Railway transport
Kemijska tehnologija	449	133	316	442	132	310	Chemical technology
Grafika	2 152	983	1 169	2 127	972	1 155	Graphics and printing
Tekstil	696	26	670	686	24	662	Textiles
Obrada kože	26	4	22	25	4	21	Leather processing
Zdravstvo	10 422	2 343	8 079	10 361	2 321	8 040	Health
Optika i obrada stakla	191	42	149	191	42	149	Optics and glass processing

2.4. TEHNIČKE I SRODNE SREDNJE ŠKOLE, UČENICI I USPJEH UČENIKA PO RAZREDIMA I STRUKOVNIM PODRUČJIMA, KRAJ ŠKOLSKE GODINE 2022./2023.

TECHNICAL AND RELATED SECONDARY SCHOOLS, STUDENTS AND ACHIEVEMENT OF STUDENTS, BY GRADES AND VOCATIONAL FIELDS, END OF 2022/2023 SCHOOL YEAR

(nastavak)
(continued)

	Učenci <i>Students</i>			Učenci koji su položili razred <i>Students who passed grade</i>			
	ukupno <i>Total</i>	muški <i>Male</i>	ženski <i>Female</i>	ukupno <i>Total</i>	muški <i>Male</i>	ženski <i>Female</i>	
Unutarnji poslovi i zaštita	207	97	110	204	95	109	<i>Internal affairs and security</i>
Osobne usluge	817	23	794	815	23	792	<i>Personal services</i>
Područje međustrukovnih programa ¹⁾	1 188	281	907	1 175	276	899	<i>Intervocational programmes¹⁾</i>

I. razred
1st grade

	ukupno <i>Total</i>	muški <i>Male</i>	ženski <i>Female</i>	ukupno <i>Total</i>	muški <i>Male</i>	ženski <i>Female</i>	<i>Total</i>
Ukupno	17 599	8 913	8 686	17 118	8 623	8 495	<i>Total</i>
Strojarstvo	1 226	1 176	50	1 156	1 111	45	<i>Mechanical engineering</i>
Brodogradnja	11	10	1	10	9	1	<i>Shipbuilding</i>
Elektrotehnika	3 360	3 180	180	3 278	3 103	175	<i>Electrical engineering</i>
Geologija, rudarstvo i nafta	97	56	41	96	55	41	<i>Geology, mining and petroleum</i>
Ekonomija i trgovina	3 913	1 208	2 705	3 787	1 161	2 626	<i>Economy and trade</i>
Ugostiteljstvo i turizam	1 757	569	1 188	1 710	552	1 158	<i>Hotels, catering and tourism</i>
Poljoprivreda	403	217	186	378	203	175	<i>Agriculture</i>
Prehrana	303	78	225	301	76	225	<i>Food processing</i>
Veterina	327	72	255	320	71	249	<i>Veterinary</i>
Šumarstvo	164	124	40	159	123	36	<i>Forestry</i>
Obrada drva	183	135	48	173	130	43	<i>Wood processing</i>
Graditeljstvo i geodezija	917	468	449	899	456	443	<i>Civil engineering and geodesy</i>
Cestovni promet	393	275	118	382	272	110	<i>Road transport</i>
Pomorski, riječni i lučki promet	344	289	55	326	272	54	<i>Sea, water and river transport</i>
PT promet	99	38	61	95	35	60	<i>Post and telecommunications</i>
Zračni promet	50	18	32	50	18	32	<i>Air transport</i>
Željeznički promet	68	53	15	67	52	15	<i>Railway transport</i>
Kemijska tehnologija	135	47	88	134	47	87	<i>Chemical technology</i>
Grafika	581	241	340	568	234	334	<i>Graphics and printing</i>
Tekstil	196	6	190	188	5	183	<i>Textiles</i>
Obrada kože	8	2	6	8	2	6	<i>Leather processing</i>
Zdravstvo	2 489	565	1 924	2 465	555	1 910	<i>Health</i>
Optika i obrada stakla	49	12	37	49	12	37	<i>Optics and glass processing</i>
Unutarnji poslovi i zaštita	20	6	14	17	4	13	<i>Internal affairs and security</i>
Osobne usluge	225	10	215	224	10	214	<i>Personal services</i>
Područje međustrukovnih programa ¹⁾	281	58	223	278	55	223	<i>Intervocational programmes¹⁾</i>

II. razred
2nd grade

	ukupno <i>Total</i>	muški <i>Male</i>	ženski <i>Female</i>	ukupno <i>Total</i>	muški <i>Male</i>	ženski <i>Female</i>	<i>Total</i>
Ukupno	16 952	8 624	8 328	16 653	8 434	8 219	<i>Total</i>
Strojarstvo	1 157	1 106	51	1 117	1 066	51	<i>Mechanical engineering</i>
Brodogradnja	11	11	-	8	8	-	<i>Shipbuilding</i>
Elektrotehnika	3 196	3 035	161	3 169	3 008	161	<i>Electrical engineering</i>
Geologija, rudarstvo i nafta	66	39	27	61	37	24	<i>Geology, mining and petroleum</i>
Ekonomija i trgovina	4 000	1 250	2 750	3 910	1 196	2 714	<i>Economy and trade</i>
Ugostiteljstvo i turizam	1 738	622	1 116	1 703	603	1 100	<i>Hotels, catering and tourism</i>
Poljoprivreda	418	219	199	409	216	193	<i>Agriculture</i>
Prehrana	331	72	259	327	72	255	<i>Food processing</i>

1) Ekološki tehničar, agroturistički tehničar i meteorološki tehničar

1) *Ecology technician, agrotourism technician and meteorology technician.*

2.4. TEHNIČKE I SRODNE SREDNJE ŠKOLE, UČENICI I USPJEH UČENIKA PO RAZREDIMA I STRUKOVNIM PODRUČJIMA, KRAJ ŠKOLSKE GODINE 2022./2023.

TECHNICAL AND RELATED SECONDARY SCHOOLS, STUDENTS AND ACHIEVEMENT OF STUDENTS, BY GRADES AND VOCATIONAL FIELDS, END OF 2022/2023 SCHOOL YEAR

(nastavak)
(continued)

	Učenci <i>Students</i>			Učenci koji su položili razred <i>Students who passed grade</i>			
	ukupno <i>Total</i>	muški <i>Male</i>	ženski <i>Female</i>	ukupno <i>Total</i>	muški <i>Male</i>	ženski <i>Female</i>	
Veterina	291	61	230	286	60	226	<i>Veterinary</i>
Šumarstvo	147	113	34	141	111	30	<i>Forestry</i>
Obrada drva	136	99	37	130	93	37	<i>Wood processing</i>
Graditeljstvo i geodezija	898	500	398	881	490	391	<i>Civil engineering and geodesy</i>
Cestovni promet	292	205	87	285	202	83	<i>Road transport</i>
Pomorski, riječni i lučki promet	316	270	46	306	261	45	<i>Sea, water and river transport</i>
PT promet	111	39	72	110	39	71	<i>Post and telecommunications</i>
Zračni promet	51	11	40	51	11	40	<i>Air transport</i>
Željeznički promet	73	51	22	73	51	22	<i>Railway transport</i>
Kemijska tehnologija	90	22	68	88	22	66	<i>Chemical technology</i>
Grafika	531	239	292	527	238	289	<i>Graphics and printing</i>
Tekstil	157	7	150	156	6	150	<i>Textiles</i>
Obrada kože	6	1	5	5	1	4	<i>Leather processing</i>
Zdravstvo	2 375	561	1 814	2 355	553	1 802	<i>Health</i>
Optika i obrada stakla	51	8	43	51	8	43	<i>Optics and glass processing</i>
Unutarnji poslovi i zaštita	11	4	7	11	4	7	<i>Internal affairs and security</i>
Osobne usluge	205	5	200	205	5	200	<i>Personal services</i>
Područje međustrukovnih programa ¹⁾	294	74	220	288	73	215	<i>Intervocational programmes¹⁾</i>

III. razred
3rd grade

Ukupno	17 192	8 873	8 319	17 001	8 754	8 247	<i>Total</i>
Strojarstvo	1 148	1 115	33	1 139	1 107	32	<i>Mechanical engineering</i>
Brodogradnja	9	8	1	9	8	1	<i>Shipbuilding</i>
Elektrotehnika	3 269	3 141	128	3 234	3 111	123	<i>Electrical engineering</i>
Geologija, rudarstvo i nafta	60	46	14	59	45	14	<i>Geology, mining and petroleum</i>
Ekonomija i trgovina	4 069	1 224	2 845	4 022	1 202	2 820	<i>Economy and trade</i>
Ugostiteljstvo i turizam	1 710	624	1 086	1 689	611	1 078	<i>Hotels, catering and tourism</i>
Poljoprivreda	475	233	242	471	230	241	<i>Agriculture</i>
Prehrana	328	76	252	324	74	250	<i>Food processing</i>
Veterina	295	68	227	291	68	223	<i>Veterinary</i>
Šumarstvo	151	119	32	146	114	32	<i>Forestry</i>
Obrada drva	139	109	30	138	108	30	<i>Wood processing</i>
Graditeljstvo i geodezija	869	516	353	848	501	347	<i>Civil engineering and geodesy</i>
Cestovni promet	335	249	86	335	249	86	<i>Road transport</i>
Pomorski, riječni i lučki promet	315	269	46	306	261	45	<i>Sea, water and river transport</i>
PT promet	97	27	70	95	25	70	<i>Post and telecommunications</i>
Zračni promet	48	17	31	47	16	31	<i>Air transport</i>
Željeznički promet	79	62	17	79	62	17	<i>Railway transport</i>
Kemijska tehnologija	147	48	99	144	47	97	<i>Chemical technology</i>
Grafika	526	268	258	520	265	255	<i>Graphics and printing</i>
Tekstil	190	6	184	189	6	183	<i>Textiles</i>
Obrada kože	7	1	6	7	1	6	<i>Leather processing</i>
Zdravstvo	2 305	514	1 791	2 292	510	1 782	<i>Health</i>
Optika i obrada stakla	47	9	38	47	9	38	<i>Optics and glass processing</i>
Unutarnji poslovi i zaštita	106	52	54	106	52	54	<i>Internal affairs and security</i>
Osobne usluge	175	-	175	174	-	174	<i>Personal services</i>
Područje međustrukovnih programa ¹⁾	293	72	221	290	72	218	<i>Intervocational programmes¹⁾</i>

2.4. TEHNIČKE I SRODNE SREDNJE ŠKOLE, UČENICI I USPJEH UČENIKA PO RAZREDIMA I STRUKOVNIM PODRUČJIMA, KRAJ ŠKOLSKE GODINE 2022./2023.

TECHNICAL AND RELATED SECONDARY SCHOOLS, STUDENTS AND ACHIEVEMENT OF STUDENTS, BY GRADES AND VOCATIONAL FIELDS, END OF 2022/2023 SCHOOL YEAR

(nastavak)
(continued)

	Učenici <i>Students</i>			Učenici koji su položili razred <i>Students who passed grade</i>			
	ukupno <i>Total</i>	muški <i>Male</i>	ženski <i>Female</i>	ukupno <i>Total</i>	muški <i>Male</i>	ženski <i>Female</i>	
IV. razred <i>4th grade</i>							
Ukupno	16 935	8 645	8 290	16 847	8 581	8 266	<i>Total</i>
Strojarstvo	1 213	1 173	40	1 203	1 163	40	<i>Mechanical engineering</i>
Brodogradnja	10	10	-	10	10	-	<i>Shipbuilding</i>
Elektrotehnika	3 197	3 064	133	3 178	3 045	133	<i>Electrical engineering</i>
Geologija, rudarstvo i nafta	81	68	13	81	68	13	<i>Geology, mining and petroleum</i>
Ekonomija i trgovina	3 896	1 155	2 741	3 866	1 131	2 735	<i>Economy and trade</i>
Ugostiteljstvo i turizam	1 827	598	1 229	1 822	596	1 226	<i>Hotels, catering and tourism</i>
Poljoprivreda	388	210	178	385	210	175	<i>Agriculture</i>
Prehrana	348	77	271	346	77	269	<i>Food processing</i>
Veterina	279	59	220	278	59	219	<i>Veterinary</i>
Šumarstvo	152	116	36	152	116	36	<i>Forestry</i>
Obrada drva	198	150	48	196	149	47	<i>Wood processing</i>
Graditeljstvo i geodezija	842	510	332	840	508	332	<i>Civil engineering and geodesy</i>
Cestovni promet	341	261	80	340	260	80	<i>Road transport</i>
Pomorski, riječni i lučki promet	290	238	52	288	237	51	<i>Sea, water and river transport</i>
PT promet	115	41	74	114	41	73	<i>Post and telecommunications</i>
Zračni promet	73	20	53	73	20	53	<i>Air transport</i>
Željeznički promet	78	56	22	75	53	22	<i>Railway transport</i>
Kemijska tehnologija	77	16	61	76	16	60	<i>Chemical technology</i>
Grafika	514	235	279	512	235	277	<i>Graphics and printing</i>
Tekstil	153	7	146	153	7	146	<i>Textiles</i>
Obrada kože	5	-	5	5	-	5	<i>Leather processing</i>
Zdravstvo	2 212	448	1 764	2 209	448	1 761	<i>Health</i>
Optika i obrada stakla	44	13	31	44	13	31	<i>Optics and glass processing</i>
Unutarnji poslovi i zaštita	70	35	35	70	35	35	<i>Internal affairs and security</i>
Osobne usluge	212	8	204	212	8	204	<i>Personal services</i>
Područje međustrukovnih programa ¹⁾	320	77	243	319	76	243	<i>Intervocational programmes¹⁾</i>
V. razred <i>5th grade</i>							
Ukupno	1 041	255	786	1 040	255	785	<i>Total</i>
Zdravstvo	1 041	255	786	1 040	255	785	<i>Health</i>

2.5. TEHNIČKE I SRODNE SREDNJE ŠKOLE, UČENICI KOJI SU ZAVRŠILI ŠKOLU¹⁾, KRAJ ŠKOLSKE GODINE 2022./2023.
TECHNICAL AND RELATED SECONDARY SCHOOLS, GRADUATED STUDENTS¹⁾, END OF 2022/2023 SCHOOL YEAR

	Učenci Students			
	ukupno Total	muški Male	ženski Female	
Ukupno	16 729	8 569	8 160	Total
Strojarstvo	1 196	1 156	40	Mechanical engineering
Brodogradnja	8	8	-	Shipbuilding
Elektrotehnika	3 144	3 012	132	Electrical engineering
Geologija, rudarstvo i nafta	81	68	13	Geology, mining and petroleum
Ekonomija i trgovina	3 811	1 111	2 700	Economy and trade
Ugostiteljstvo i turizam	1 861	612	1 249	Hotels, catering and tourism
Poljoprivreda	385	210	175	Agriculture
Prehrana	346	77	269	Food processing
Veterina	259	57	202	Veterinary
Šumarstvo	152	116	36	Forestry
Obrada drva	188	144	44	Wood processing
Graditeljstvo i geodezija	838	509	329	Civil engineering and geodesy
Cestovni promet	337	257	80	Road transport
Pomorski, riječni i lučki promet	287	236	51	Sea, water and river transport
PT promet	113	41	72	Post and telecommunications
Zračni promet	73	20	53	Air transport
Željeznički promet	75	53	22	Railway transport
Kemijska tehnologija	76	16	60	Chemical technology
Grafika	509	233	276	Graphics and printing
Tekstil	151	7	144	Textiles
Obrada kože	5	-	5	Leather processing
Zdravstvo	2 198	496	1 702	Health
Optika i obrada stakla	44	13	31	Optics and glass processing
Unutarnji poslovi i zaštita	70	35	35	Internal affairs and security
Osobne usluge	211	7	204	Personal services
Područje međustrukovnih programa ²⁾	311	75	236	Intervocational programmes ²⁾

1) Vidi Metodološka objašnjenja.

2) Ekološki tehničar, agroturistički tehničar i meteorološki tehničar

1) See Notes on Methodology.

2) Ecology technician, agro-tourism technician and meteorology technician.

2.6. SREDNJE UMJETNIČKE ŠKOLE, UČENICI I USPJEH UČENIKA PO RAZREDIMA I UČENICI KOJI SU ZAVRŠILI ŠKOLU,
KRAJ ŠKOLSKE GODINE 2022./2023.
SECONDARY ART SCHOOLS, STUDENTS AND ACHIEVEMENT OF STUDENTS, BY GRADES, AND GRADUATED
STUDENTS, END OF 2022/2023 SCHOOL YEAR

	Učenci Students					Učenci koji su položili razred Students who passed grade					Učenci koji su završili školu Graduated students
	ukupno Total	po razredima By grades				ukupno Total	po razredima By grades				
		I.	II.	III.	IV.		I.	II.	III.	IV.	
Umjetničke škole Secondary art schools	4 783	1 265	1 273	1 095	1 150	4 636	1 230	1 235	1 077	1 094	1 075
Glazbene Music schools	2 004	556	542	439	467	1 905	531	522	426	426	401
muški/ Male	806	244	202	182	178	765	231	192	177	165	158
ženski/ Female	1 198	312	340	257	289	1 140	300	330	249	261	243
Plesne Dance schools	263	75	61	54	73	256	74	56	54	72	82
muški/ Male	11	2	-	-	9	11	2	-	-	9	10
ženski/ Female	252	73	61	54	64	245	72	56	54	63	72
Likovna umjetnost i dizajn Fine arts and design	2 516	634	670	602	610	2 475	625	657	597	596	592
muški/ Male	366	95	71	104	96	361	95	68	103	95	94
ženski/ Female	2 150	539	599	498	514	2 114	530	589	494	501	498

2.7. INDUSTRIJSKE I OBRTHIČKE SREDNJE ŠKOLE, UČENICI I USPJEH UČENIKA PO RAZREDIMA I STRUKOVNIM PODRUČJIMA, KRAJ ŠKOLSKE GODINE 2022./2023.

INDUSTRIAL AND CRAFTS SECONDARY SCHOOLS, STUDENTS AND ACHIEVEMENT OF STUDENTS, BY GRADES AND VOCATIONAL FIELDS, END OF 2022/2023 SCHOOL YEAR

	Učenci <i>Students</i>			Učenci koji su položili razred <i>Students who passed grade</i>			
	ukupno <i>Total</i>	muški <i>Male</i>	ženski <i>Female</i>	ukupno <i>Total</i>	muški <i>Male</i>	ženski <i>Female</i>	
Ukupno <i>Total</i>							
Ukupno	27 198	19 318	7 880	26 146	18 592	7 554	<i>Total</i>
Strojarstvo	8 292	8 140	152	8 077	7 932	145	<i>Mechanical engineering</i>
Brodogradnja	201	199	2	197	195	2	<i>Shipbuilding</i>
Elektrotehnika	2 496	2 488	8	2 428	2 420	8	<i>Electrical engineering</i>
Ekonomija i trgovina	1 771	517	1 254	1 656	478	1 178	<i>Economy and trade</i>
Ugostiteljstvo i turizam	5 307	2 726	2 581	5 077	2 614	2 463	<i>Hotels, catering and tourism</i>
Poljoprivreda	479	201	278	463	193	270	<i>Agriculture</i>
Prehrana	545	365	180	505	334	171	<i>Food processing</i>
Obrada drva	910	885	25	874	849	25	<i>Wood processing</i>
Graditeljstvo i geodezija	1 235	1 186	49	1 160	1 112	48	<i>Civil engineering and geodesy</i>
Cestovni promet	1 645	1 463	182	1 541	1 366	175	<i>Road transport</i>
Unutarnji transport	118	113	5	110	106	4	<i>Internal transport</i>
Željeznički promet	61	50	11	57	46	11	<i>Railway transport</i>
Grafika	101	50	51	99	50	49	<i>Graphics and printing</i>
Tekstil	243	28	215	235	28	207	<i>Textiles</i>
Obrada kože	83	11	72	82	11	71	<i>Leather processing</i>
Osobne usluge	2 809	205	2 604	2 715	193	2 522	<i>Personal services</i>
Ostale usluge	713	505	208	684	482	202	<i>Other services</i>
Optika i obrada stakla	13	12	1	13	12	1	<i>Optics and glass processing</i>
Područje međustrukovnih programa (automehatroničar)	176	174	2	173	171	2	<i>Intervocational programmes (car mechatronics technician)</i>

I. razred
1st grade

Ukupno	9 766	6 860	2 906	9 158	6 415	2 743	<i>Total</i>
Strojarstvo	2 947	2 879	68	2 813	2 748	65	<i>Mechanical engineering</i>
Brodogradnja	78	77	1	77	76	1	<i>Shipbuilding</i>
Elektrotehnika	854	851	3	820	817	3	<i>Electrical engineering</i>
Ekonomija i trgovina	627	180	447	567	158	409	<i>Economy and trade</i>
Ugostiteljstvo i turizam	1 925	926	999	1 793	863	930	<i>Hotels, catering and tourism</i>
Poljoprivreda	189	68	121	178	64	114	<i>Agriculture</i>
Prehrana	221	144	77	196	121	75	<i>Food processing</i>
Obrada drva	331	324	7	308	301	7	<i>Wood processing</i>
Graditeljstvo i geodezija	510	496	14	459	446	13	<i>Civil engineering and geodesy</i>
Cestovni promet	571	505	66	506	440	66	<i>Road transport</i>
Unutarnji transport	41	38	3	37	34	3	<i>Internal transport</i>
Željeznički promet	27	24	3	23	20	3	<i>Railway transport</i>
Grafika	19	10	9	18	10	8	<i>Graphics and printing</i>
Tekstil	98	15	83	92	15	77	<i>Textiles</i>
Obrada kože	29	5	24	28	5	23	<i>Leather processing</i>
Osobne usluge	980	81	899	941	74	867	<i>Personal services</i>
Ostale usluge	256	176	80	240	163	77	<i>Other services</i>
Optika i obrada stakla	6	5	1	6	5	1	<i>Optics and glass processing</i>
Područje međustrukovnih programa (automehatroničar)	57	56	1	56	55	1	<i>Intervocational programmes (car mechatronics technician)</i>

2.7. INDUSTRIJSKE I OBRTHIČKE SREDNJE ŠKOLE, UČENICI I USPJEH UČENIKA PO RAZREDIMA I STRUKOVNIM PODRUČJIMA, KRAJ ŠKOLSKE GODINE 2022./2023.

INDUSTRIAL AND CRAFTS SECONDARY SCHOOLS, STUDENTS AND ACHIEVEMENT OF STUDENTS, BY GRADES AND VOCATIONAL FIELDS, END OF 2022/2023 SCHOOL YEAR

(nastavak)
(continued)

	Učenci <i>Students</i>			Učenci koji su položili razred <i>Students who passed grade</i>			
	ukupno <i>Total</i>	muški <i>Male</i>	ženski <i>Female</i>	ukupno <i>Total</i>	muški <i>Male</i>	ženski <i>Female</i>	
II. razred <i>2nd grade</i>							
Ukupno	8 791	6 337	2 454	8 475	6 125	2 350	<i>Total</i>
Strojarstvo	2 756	2 702	54	2 697	2 646	51	<i>Mechanical engineering</i>
Brodogradnja	79	78	1	76	75	1	<i>Shipbuilding</i>
Elektrotehnika	855	855	-	826	826	-	<i>Electrical engineering</i>
Ekonomija i trgovina	556	152	404	515	136	379	<i>Economy and trade</i>
Ugostiteljstvo i turizam	1 630	871	759	1 567	837	730	<i>Hotels, catering and tourism</i>
Poljoprivreda	157	80	77	152	76	76	<i>Agriculture</i>
Prehrana	151	105	46	146	101	45	<i>Food processing</i>
Obrada drva	288	275	13	279	266	13	<i>Wood processing</i>
Graditeljstvo i geodezija	370	353	17	347	330	17	<i>Civil engineering and geodesy</i>
Cestovni promet	545	484	61	518	463	55	<i>Road transport</i>
Unutarnji transport	36	35	1	32	32	-	<i>Internal transport</i>
Željeznički promet	18	14	4	18	14	4	<i>Railway transport</i>
Grafika	41	20	21	40	20	20	<i>Graphics and printing</i>
Tekstil	63	7	56	61	7	54	<i>Textiles</i>
Obrada kože	30	3	27	30	3	27	<i>Leather processing</i>
Osobne usluge	924	65	859	888	63	825	<i>Personal services</i>
Ostale usluge	228	174	54	221	168	53	<i>Other services</i>
Optika i obrada stakla	5	5	-	5	5	-	<i>Optics and glass processing</i>
Područje međustrukovnih programa (automehatroničar)	59	59	-	57	57	-	<i>Intervocational programmes (car mechatronics technician)</i>
III. razred <i>3rd grade</i>							
Ukupno	8 618	6 121	2 497	8 490	6 052	2 438	<i>Total</i>
Strojarstvo	2 589	2 559	30	2 567	2 538	29	<i>Mechanical engineering</i>
Brodogradnja	44	44	-	44	44	-	<i>Shipbuilding</i>
Elektrotehnika	787	782	5	782	777	5	<i>Electrical engineering</i>
Ekonomija i trgovina	588	185	403	574	184	390	<i>Economy and trade</i>
Ugostiteljstvo i turizam	1 752	929	823	1 717	914	803	<i>Hotels, catering and tourism</i>
Poljoprivreda	133	53	80	133	53	80	<i>Agriculture</i>
Prehrana	173	116	57	163	112	51	<i>Food processing</i>
Obrada drva	291	286	5	287	282	5	<i>Wood processing</i>
Graditeljstvo i geodezija	355	337	18	354	336	18	<i>Civil engineering and geodesy</i>
Cestovni promet	529	474	55	517	463	54	<i>Road transport</i>
Unutarnji transport	41	40	1	41	40	1	<i>Internal transport</i>
Željeznički promet	16	12	4	16	12	4	<i>Railway transport</i>
Grafika	41	20	21	41	20	21	<i>Graphics and printing</i>
Tekstil	82	6	76	82	6	76	<i>Textiles</i>
Obrada kože	24	3	21	24	3	21	<i>Leather processing</i>
Osobne usluge	882	59	823	863	56	807	<i>Personal services</i>
Ostale usluge	229	155	74	223	151	72	<i>Other services</i>
Optika i obrada stakla	2	2	-	2	2	-	<i>Optics and glass processing</i>
Područje međustrukovnih programa (automehatroničar)	60	59	1	60	59	1	<i>Intervocational programmes (car mechatronics technician)</i>
IV. razred <i>4th grade</i>							
Ukupno	23	-	23	23	-	23	<i>Total</i>
Osobne usluge (kozmetičari)	23	-	23	23	-	23	<i>Personal services (cosmeticians)</i>

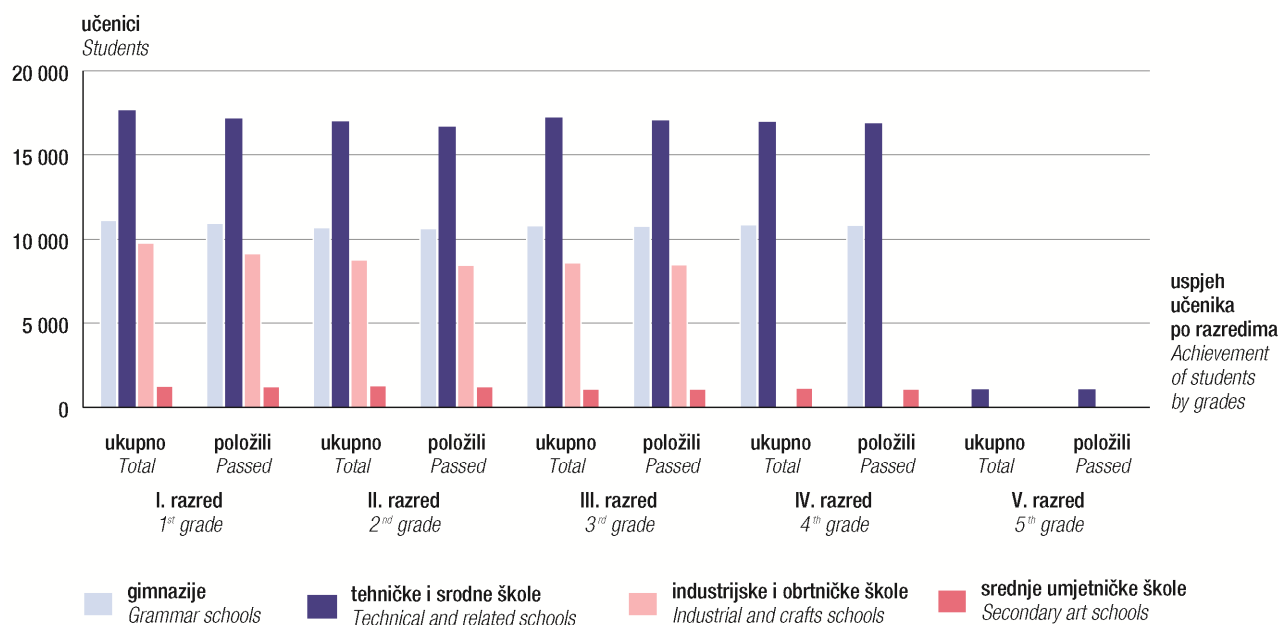
2.8. INDUSTRIJSKE I OBRTHIČKE SREDNJE ŠKOLE, UČENICI KOJI SU ZAVRŠILI ŠKOLU¹⁾, KRAJ ŠKOLSKE GODINE 2022./2023.
INDUSTRIAL AND CRAFTS SECONDARY SCHOOLS, GRADUATED STUDENTS¹⁾, END OF 2022/2023 SCHOOL YEAR

	Učenci Students			
	ukupno Total	muški Male	ženski Female	
Ukupno	8 379	5 947	2 432	Total
Strojarstvo	2 532	2 504	28	Mechanical engineering
Brodogradnja	44	44	-	Shipbuilding
Elektrotehnika	778	773	5	Electrical engineering
Ekonomija i trgovina	571	183	388	Economy and trade
Ugostiteljstvo i turizam	1 693	897	796	Hotels, catering and tourism
Poljoprivreda	133	53	80	Agriculture
Prehrana	158	110	48	Food processing
Obrada drva	280	275	5	Wood processing
Graditeljstvo i geodezija	352	334	18	Civil engineering and geodesy
Cestovni promet	490	443	47	Road transport
Unutarnji transport	25	25	-	Internal transport
Željeznički promet	16	12	4	Railway transport
Grafika	41	20	21	Graphics and printing
Tekstil	80	6	74	Textiles
Obrada kože	24	3	21	Leather processing
Osobne usluge	878	54	824	Personal services
Ostale usluge	222	150	72	Other services
Optika i obrada stakla	2	2	-	Optics and glass processing
Područje međustrukovnih programa (automehatroničar)	60	59	1	Intervocational programmes (car mechatronics technician)

1) Vidi Metodološka objašnjenja.

1) See Notes on Methodology.

G-1. USPJEH UČENIKA SREDNJIH ŠKOLA PO RAZREDIMA, KRAJ ŠK. G. 2022./2023.
ACHIEVEMENT OF UPPER SECONDARY SCHOOL STUDENTS, BY GRADES, END OF 2022/2023 SCHOOL YEAR



2.9. UČENICI SREDNJIH ŠKOLA KOJI UČE STRANE JEZIKE PO RAZREDIMA¹⁾ I NASTAVNICI KOJI PREDAJU STRANE JEZIKE, KRAJ ŠKOLSKE GODINE 2022./2023.

UPPER SECONDARY SCHOOL STUDENTS LEARNING FOREIGN LANGUAGES, BY GRADES¹⁾, AND TEACHERS TEACHING FOREIGN LANGUAGES, END OF 2022/2023 SCHOOL YEAR

		Engleski English	Francuski French	Njemački German	Talijanski Italian	Španjolski Spanish	Ostali jezici ²⁾ Other languages ²⁾
Srednje škole Upper secondary schools	ukupno Total	135 479	4 988	46 455	19 291	2 604	533
	I. razred 1 st grade	37 694	1 422	12 284	5 071	520	95
	II. razred 2 nd grade	35 926	1 311	11 761	4 946	659	116
	III. razred 3 rd grade	34 828	1 331	11 987	4 995	729	172
	IV. razred 4 th grade	26 886	924	10 412	4 279	696	150
	V. razred 5 th grade	163	-	11	-	-	-
	Nastavnici Teachers	1 997	132	1 115	366	59	29
Gimnazije Grammar schools	ukupno Total	43 280	2 016	25 644	9 858	2 124	469
	I. razred 1 st grade	11 049	468	6 330	2 574	424	73
	II. razred 2 nd grade	10 651	517	6 152	2 513	500	102
	III. razred 3 rd grade	10 768	492	6 524	2 477	635	159
	IV. razred 4 th grade	10 812	539	6 638	2 294	565	135
	Nastavnici Teachers	611	59	399	166	44	25
	Tehničke i srodne Technical and related schools	ukupno Total	64 164	1 407	15 406	7 816	477
I. razred 1 st grade		16 866	342	4 081	1 989	94	22
II. razred 2 nd grade		16 345	337	3 887	1 905	158	14
III. razred 3 rd grade		15 487	343	3 710	2 055	94	7
IV. razred 4 th grade		15 303	385	3 717	1 867	131	11
V. razred 5 th grade		163	-	11	-	-	-
Nastavnici Teachers		810	36	425	131	13	3
Umjetničke Art schools	ukupno Total	2 871	-	162	425	-	10
	I. razred 1 st grade	710	-	32	96	-	-
	II. razred 2 nd grade	780	-	45	127	-	-
	III. razred 3 rd grade	674	-	36	90	-	6
	IV. razred 4 th grade	707	-	49	112	-	4
	Nastavnici Teachers	45	-	23	16	-	1

1) Podatak se odnosi na broj učenika koji uče pojedini strani jezik bez obzira na to je li prvi, drugi ili treći strani jezik.

2) Ostali jezici jesu: ruski, arapski, portugalski i ostali.

1) Data refer to the number of students who learn a particular foreign language, regardless of whether it is the first, second or third one.

2) Other languages are the following: Russian, Arabic, Portuguese and other.

2.9. UČENICI SREDNJIH ŠKOLA KOJI UČE STRANE JEZIKE PO RAZREDIMA¹⁾ I NASTAVNICI KOJI PREDAJU STRANE JEZIKE, KRAJ ŠKOLSKE GODINE 2022./2023.

UPPER SECONDARY SCHOOL STUDENTS LEARNING FOREIGN LANGUAGES, BY GRADES¹⁾, AND TEACHERS TEACHING FOREIGN LANGUAGES, END OF 2022/2023 SCHOOL YEAR

(nastavak)
(continued)

		Engleski English	Francuski French	Njemački German	Talijanski Italian	Španjolski Spanish	Ostali jezici ²⁾ Other languages ²⁾
Industrijske i obrtničke Industrial and crafts schools	ukupno Total	24 983	1 565	5 205	1 184	3	-
	I. razred 1 st grade	8 997	612	1 830	412	2	-
	II. razred 2 nd grade	8 107	457	1 664	399	1	-
	III. razred 3 rd grade	7 856	496	1 711	373	-	-
	IV. razred 4 th grade	23	-	-	-	-	-
Nastavnici Teachers		516	37	261	52	2	-
Škole za mladež s teškoćama u razvoju Upper secondary schools for disabled youth	ukupno Total	199	-	38	8	-	-
	I. razred 1 st grade	72	-	11	-	-	-
	II. razred 2 nd grade	43	-	13	2	-	-
	III. razred 3 rd grade	43	-	6	-	-	-
	IV. razred 4 th grade	41	-	8	6	-	-
Nastavnici Teachers		15	-	7	1	-	-

2.10. UČENICI SREDNJIH ŠKOLA KOJI UČE STRANE JEZIKE PO RAZREDIMA, KRAJ ŠKOLSKE GODINE 2022./2023.

UPPER SECONDARY SCHOOL STUDENTS LEARNING FOREIGN LANGUAGES, BY GRADES, END OF 2022/2023 SCHOOL YEAR

		Učenci koji uče strani jezik kao I. i II. ili III. ¹⁾ Students learning foreign language as first, second or third one ¹⁾									
		engleski English		francuski French		njemački German		talijanski Italian		ostali jezici ²⁾ Other languages ²⁾	
		I. 1 st	II. i III. 2 nd and 3 rd	I. 1 st	II. i III. 2 nd and 3 rd	I. 1 st	II. i III. 2 nd and 3 rd	I. 1 st	II. i III. 2 nd and 3 rd	I. 1 st	II. i III. 2 nd and 3 rd
Gimnazije Grammar schools	ukupno Total	42 213	1 067	89	1 927	1 048	24 596	6	9 852	41	2 552
	I. razred 1 st grade	10 782	267	28	440	256	6 074	4	2 570	19	478
	II. razred 2 nd grade	10 423	228	22	495	217	5 935	2	2 511	22	580
	III. razred 3 rd grade	10 476	292	17	475	290	6 234	-	2 477	-	794
	IV. razred 4 th grade	10 532	280	22	517	285	6 353	-	2 294	-	700

1) Vidi Metodološka objašnjenja, Napomene.

2) Ostali jezici jesu: ruski, arapski, portugalski i ostali.

1) See Notes on Methodology, Annotations.

2) Other languages are the following: Russian, Arabic, Portuguese and other.

2.10. UČENICI SREDNJIH ŠKOLA KOJI UČE STRANE JEZIKE PO RAZREDIMA, KRAJ ŠKOLSKE GODINE 2022./2023.

UPPER SECONDARY SCHOOL STUDENTS LEARNING FOREIGN LANGUAGES, BY GRADES, END OF 2022/2023 SCHOOL YEAR

 (nastavak)
 (continued)

		Učenci koji uče strani jezik kao I. i II. ili III. ¹⁾ Students learning foreign language as first, second or third one ¹⁾									
		engleski English		francuski French		njemački German		talijanski Italian		ostali jezici ²⁾ Other languages ²⁾	
		I. 1 st	II. i III. 2 nd and 3 rd	I. 1 st	II. i III. 2 nd and 3 rd	I. 1 st	II. i III. 2 nd and 3 rd	I. 1 st	II. i III. 2 nd and 3 rd	I. 1 st	II. i III. 2 nd and 3 rd
Tehničke i srodne škole Technical and related schools	ukupno Total	62 943	1 221	-	1 407	3 770	11 636	104	7 712	-	531
	I. razred 1 st grade	16 570	296	-	342	929	3 152	17	1 972	-	116
	II. razred 2 nd grade	16 039	306	-	337	893	2 994	10	1 895	-	172
	III. razred 3 rd grade	15 161	326	-	343	1 002	2 708	40	2 015	-	101
	IV. razred 4 th grade	15 010	293	-	385	938	2 779	37	1 830	-	142
	V. razred 5 th grade	163	-	-	-	8	3	-	-	-	-
Industrijske i obrtničke škole Industrial and crafts schools	ukupno Total	24 698	285	1	1 564	2 376	2 829	-	1 184	-	3
	I. razred 1 st grade	8 889	108	-	612	831	999	-	412	-	2
	II. razred 2 nd grade	8 016	91	1	456	744	920	-	399	-	1
	III. razred 3 rd grade	7 770	86	-	496	801	910	-	373	-	-
	IV. razred 4 th grade	23	-	-	-	-	-	-	-	-	-

2.11. SREDNJE ŠKOLE S NASTAVOM NA JEZIKU I PISMU NACIONALNIH MANJINA, RAZREDNI ODJELI, UČENICI I NASTAVNICI, KRAJ ŠKOLSKE GODINE 2022./2023.

UPPER SECONDARY SCHOOLS WITH LESSONS IN LANGUAGES AND SCRIPTS OF ETHNIC MINORITIES, CLASS UNITS, STUDENTS AND TEACHERS, END OF 2022/2023 SCHOOL YEAR

		Jezik nacionalnih manjina Language of ethnic minorities			
		češki Czech	mađarski Hungarian	srpski Serbian	talijanski Italian
Škole ¹⁾ Schools ¹⁾		1	3	8	11
Razredni odjeli Class units		3	11	60	71
Učenci ukupno Students – total	svoga All	23	39	500	603
	muški Male	9	25	264	277
	ženski Female	14	14	236	326
Učenci gimnazija Grammar school students	svoga All	23	7	143	323
	muški Male	9	3	54	118
	ženski Female	14	4	89	205

1) Kao jedinica uzeta je škola u kojoj postoje razredni odjeli s nastavom na jeziku i pismu nacionalnih manjina.

1) A school with class units with lessons in languages and scripts of ethnic minorities has been taken as a unit.

2.11. SREDNJE ŠKOLE S NASTAVOM NA JEZIKU I PISMU NACIONALNIH MANJINA, RAZREDNI ODJELI, UČENICI I NASTAVNICI, KRAJ ŠKOLSKE GODINE 2022./2023.

UPPER SECONDARY SCHOOLS WITH LESSONS IN LANGUAGES AND SCRIPTS OF ETHNIC MINORITIES, CLASS UNITS, STUDENTS AND TEACHERS, END OF 2022/2023 SCHOOL YEAR

(nastavak)
(continued)

		Jezik nacionalnih manjina Language of ethnic minorities			
		češki Czech	mađarski Hungarian	srpski Serbian	talijanski Italian
Učenci tehničkih škola Technical school students	svoga All	-	25	267	244
	muški Male	-	13	140	132
	ženski Female	-	12	127	112
Učenci industrijskih i obrtničkih škola Industrial and crafts school students	svoga All	-	7	90	36
	muški Male	-	6	70	27
	ženski Female	-	1	20	9
Nastavnici u ekvivalentu pune zaposlenosti Teachers, FTE	svoga All	1,71	21,33	157,97	139,27
	muški Male	1,01	4,80	60,28	38,62
	ženski Female	0,70	16,53	97,69	100,65

2.12. UČENICI S TEŠKOĆAMA U RAZVOJU (INTEGRIRANI UČENICI)¹⁾ U SREDNJIM ŠKOLAMA, KRAJ ŠKOLSKE GODINE 2022./2023.
DISABLED (INTEGRATED) STUDENTS¹⁾ IN UPPER SECONDARY SCHOOLS, END OF 2022/2023 SCHOOL YEAR

		Učenci Students					Učenci koji su položili razred Students who passed grade					Učenci koji su završili školu Graduated students
		ukupno Total	po razredima By grades				ukupno Total	po razredima By grades				
			I.	II.	III.	IV.		I.	II.	III.	IV.	
Srednje škole Upper secondary schools	svoga All	7 774	2 506	2 289	2 167	812	7 430	2 320	2 192	2 116	802	2 352
	muški Male	4 795	1 560	1 408	1 382	445	4 552	1 431	1 340	1 343	438	1 396
	ženski Female	2 979	946	881	785	367	2 878	889	852	773	364	956
Gimnazije Grammar schools	svoga All	363	91	99	91	82	357	87	97	91	82	78
	muški Male	183	44	49	46	44	181	42	48	47	44	42
	ženski Female	180	47	50	45	38	176	45	49	44	38	36
Tehničke i srodne škole Technical and related schools	svoga All	3 228	903	818	778	729	3 138	854	801	764	719	1 040
	muški Male	1 714	466	416	431	401	1 659	439	407	419	394	491
	ženski Female	1 514	437	402	347	328	1 479	415	394	345	325	549
Industrijske i obrtničke škole Industrial and crafts schools	svoga All	4 183	1 512	1 372	1 298	1	3 935	1 379	1 294	1 261	1	1 234
	muški Male	2 898	1 050	943	905	-	2 712	950	885	877	-	863
	ženski Female	1 285	462	429	393	1	1 223	429	409	348	1	371

1) Vidi Metodološka objašnjenja.

1) See Notes on Methodology.

2.13. POLAZNICI SREDNJIH ŠKOLA ZA ODRASLE KOJI SU ZAVRŠILI ŠKOLU, KRAJ ŠKOLSKE GODINE 2022./2023.
GRADUATED STUDENTS IN UPPER SECONDARY SCHOOLS FOR ADULTS, END OF 2022/2023 SCHOOL YEAR

	Polaznici Students			
	ukupno Total	muški Male	ženski Female	
Ukupno	1 078	630	448	Total
Gimnazije	24	11	13	Grammar schools
Srednje glazbene škole	-	-	-	Upper secondary music schools
Strukovne škole	1 054	619	435	Vocational schools
Strojarstvo	94	94	-	Mechanical engineering
Metalurgija	-	-	-	Metallurgy
Elektrotehnika	43	40	3	Electrical engineering
Geologija, rudarstvo i nafta	-	-	-	Geology, mining and petroleum
Ekonomija i trgovina	274	87	187	Economy and trade
Ugostiteljstvo i turizam	272	121	151	Hotels, catering and tourism
Poljoprivreda	48	30	18	Agriculture
Prehrana	4	4	-	Food processing
Šumarstvo	4	3	1	Forestry
Obrada drva	11	9	2	Wood processing
Graditeljstvo i geodezija	49	48	1	Civil engineering and geodesy
Cestovni promet	147	134	13	Road transport
Unutarnji transport	-	-	-	Internal transport
Pomorski, riječni i lučki promet	25	24	1	Sea, water and river transport
Željeznički promet	-	-	-	Railway transport
Kemijska tehnologija	-	-	-	Chemical technology
Grafika	14	8	6	Graphics and printing
Tekstil	5	-	5	Textiles
Zdravstvo	30	3	27	Health
Osobne usluge	21	3	18	Personal services
Ostale usluge	5	4	1	Other services
Optika	1	-	1	Optics
Unutarnji poslovi i zaštita	7	7	-	Internal affairs and security

2.14. POLAZNICI SREDNJIH ŠKOLA ZA ODRASLE KOJI SU ZAVRŠILI ŠKOLU PO GODINAMA STAROSTI, KRAJ ŠKOLSKE GODINE 2022./2023.
GRADUATED STUDENTS IN UPPER SECONDARY SCHOOLS FOR ADULTS, BY AGE, END OF 2022/2023 SCHOOL YEAR

	Ukupno Total	Godine starosti Age				
		manje od 18 Up to 18	18 – 20	21 – 24	25 – 34	35 i više 35 and over
Ukupno Total	1 078	7	248	202	265	356
Muški Male	630	6	142	125	153	204
Ženski Female	448	1	106	77	112	152

**2.15. NASTAVNICI I STRUČNI SURADNICI U SREDNJIM ŠKOLAMA PREMA VRSTI ŠKOLE, SPOLU I RADNOM VREMENU¹⁾,
KRAJ ŠKOLSKE GODINE 2022./2023.
TEACHERS AND ASSISTANTS IN UPPER SECONDARY SCHOOLS, BY KIND OF SCHOOL, SEX AND WORKING TIME¹⁾,
END OF 2022/2023 SCHOOL YEAR**

	Nastavnici Teachers						Nastavnici u ekvivalentu pune zaposlenosti Teachers, FTE		Stručni suradnici u ekvivalentu pune zaposlenosti Assistants, FTE	
	ukupno Total	žene Women	s punim radnim vremenom Full-time		s kraćim od punoga radnog vremena Part-time		ukupno Total	žene Women	ukupno Total	žene Women
			ukupno Total	žene Women	ukupno Total	žene Women				
Srednje škole – redovite Secondary schools – regular	26 475	18 044	13 652	9 348	12 823	8 696	18 681,64	12 705,04	1 095,61	984,01
Državne State	25 317	17 220	13 105	8 944	12 212	8 276	17 882,21	12 125,83	1 026,82	925,07
Privatne Private	683	453	293	198	390	255	452,95	306,77	30,02	23,77
Vjerskih zajednica Of religious communities	475	371	254	206	221	165	346,48	272,44	38,77	35,17
Gimnazije Grammar schools	6 025	4 532	3 165	2 445	2 860	2 087	4 339,46	3 308,83	344,80	307,58
Državne State	5 232	3 955	2 801	2 171	2 431	1 784	3 784,39	2 902,98	292,18	260,51
Privatne Private	425	295	190	136	235	159	294,89	206,81	20,03	16,58
Vjerskih zajednica Of religious communities	368	282	174	138	194	144	260,18	199,04	32,59	30,49
Tehničke i srodne škole Technical and related schools	11 376	7 692	5 947	4 050	5 429	3 642	8 196,78	5 536,71	438,00	394,14
Državne State	11 095	7 498	5 797	3 943	5 298	3 555	7 996,10	5 392,99	425,76	386,20
Privatne Private	195	124	89	56	106	68	134,18	88,12	7,90	5,10
Vjerskih zajednica Of religious communities	86	70	61	51	25	19	66,50	55,60	4,34	2,84
Srednje umjetničke škole Secondary art schools	2 088	1 391	1 512	1 001	576	390	1 715,42	1 133,68	40,38	36,88
Državne State	2 047	1 372	1 500	996	547	376	1 698,78	1 126,40	39,38	35,88
Privatne Private	41	19	12	5	29	14	16,64	7,28	1,00	1,00
Industrijske i obrtničke škole Industrial and crafts schools	6 986	4 429	3 028	1 852	3 958	2 577	4 429,98	2 725,82	272,43	245,41
Državne State	6 943	4 395	3 007	1 834	3 936	2 561	4 402,94	2 703,46	269,50	242,48
Privatne Private	22	15	2	1	20	14	7,24	4,56	1,09	1,09
Vjerskih zajednica Of religious communities	21	19	19	17	2	2	19,80	17,80	1,84	1,84
Srednje škole za mladež s teškoćama u razvoju Upper secondary schools for disabled youth	833	601	324	231	509	370	472,12	331,86	64,98	55,21
Državne State	833	601	324	231	509	370	472,12	331,86	64,98	55,21
Obrazovanje odraslih Education of adults	1 405	842	127	80	1 278	762	422,19	258,73	-	-
Državne State	897	543	83	52	814	491	255,19	156,12	-	-
Privatne Private	508	299	44	28	464	271	167,00	102,61	-	-

1) Vidi Metodološka objašnjenja.

1) See Notes on Methodology.

2.16. SREDNJE ŠKOLE ZA MLADEŽ S TEŠKOĆAMA U RAZVOJU, RAZREDNI ODJELI I UČENICI PREMA VRSTI SMETNJE, KRAJ ŠKOLSKE GODINE 2022./2023.

UPPER SECONDARY SCHOOLS FOR DISABLED YOUTH, CLASS UNITS AND STUDENTS, BY TYPE OF DISABILITY, END OF 2022/2023 SCHOOL YEAR

	Škole Schools	Razredni odjeli Class units	Učenci Students			
			ukupno Total	muški Male	ženski Female	
Ukupno	52	254	1 143	663	480	Total
Za mladež s intelektualnim teškoćama	46	183	847	480	367	For youth with intellectual disabilities
Za mladež oštećena vida	1	11	18	14	4	For visually impaired youth
Za mladež oštećena sluha	1	16	113	50	63	For youth with hearing impairment
Za tjelesno invalidnu mladež	1	26	114	68	46	For physically disabled youth
Za mladež s poremećajem u ponašanju	3	18	51	51	-	For youth with behavioural disorders

2.17. UČENICI SREDNJIH ŠKOLA ZA MLADEŽ S TEŠKOĆAMA U RAZVOJU PO RAZREDIMA, VRSTI SMETNJE I USPJEHU, KRAJ ŠKOLSKE GODINE 2022./2023.

STUDENTS IN UPPER SECONDARY SCHOOLS FOR DISABLED YOUTH, BY GRADES, TYPE OF DISABILITY AND ACHIEVEMENT, END OF 2022/2023 SCHOOL YEAR

	Učenci Students					Učenci koji su položili razred Students who passed grade					
	ukupno Total	po razredima By grades				ukupno Total	po razredima By grades				
		I.	II.	III.	IV.		I.	II.	III.	IV.	
Ukupno	1 143	439	332	329	43	1 074	404	310	318	42	Total
Mladež s intelektualnim teškoćama	847	332	252	263	-	800	308	239	253	-	Youth with intellectual disabilities
Mladež oštećena vida	18	3	5	4	6	18	3	5	4	6	Visually impaired youth
Mladež oštećena sluha	113	41	22	28	22	110	40	21	28	21	Youth with hearing impairment
Tjelesno invalidna mladež	114	42	31	26	15	110	38	31	26	15	Physically disabled youth
Mladež s poremećajem u ponašanju	51	21	22	8	-	36	15	14	7	-	Youth with behavioural disorders

2.18. SREDNJE ŠKOLE ZA MLADEŽ S TEŠKOĆAMA U RAZVOJU, UČENICI I USPJEH UČENIKA PO RAZREDIMA I STRUKOVNIM PODRUČJIMA, KRAJ ŠKOLSKE GODINE 2022./2023.

UPPER SECONDARY SCHOOLS FOR DISABLED YOUTH, STUDENTS AND THEIR ACHIEVEMENT BY GRADES AND VOCATIONAL FIELDS, END OF 2022/2023 SCHOOL YEAR

	Učenci Students			Učenci koji su položili razred Students who passed grade			
	ukupno Total	muški Male	ženski Female	ukupno Total	muški Male	ženski Female	

**Ukupno
Total**

Ukupno	1 143	663	480	1 074	608	466	Total
Strojarstvo	104	100	4	90	86	4	Mechanical engineering
Ekonomija i trgovina	96	52	44	95	52	43	Economy and trade
Ugostiteljstvo i turizam	490	210	280	469	197	272	Hotels, catering and tourism
Poljoprivreda	142	75	67	131	65	66	Agriculture
Prehrana	54	39	15	53	38	15	Food processing
Obrada drva	31	31	-	27	27	-	Wood processing
Graditeljstvo i geodezija	17	16	1	16	15	1	Civil engineering and geodesy
PT promet	7	5	2	7	5	2	Post and telecommunications
Grafika	64	50	14	59	45	14	Graphics and printing
Tekstil	45	9	36	42	9	33	Textiles
Obrada kože	22	10	12	21	10	11	Leather processing
Ostale usluge	71	66	5	64	59	5	Other services

2.18. SREDNJE ŠKOLE ZA MLADEŽ S TEŠKOĆAMA U RAZVOJU, UČENICI I USPJEH UČENIKA PO RAZREDIMA I STRUKOVNIM PODRUČJIMA, KRAJ ŠKOLSKE GODINE 2022./2023.

UPPER SECONDARY SCHOOLS FOR DISABLED YOUTH, STUDENTS AND THEIR ACHIEVEMENT BY GRADES AND VOCATIONAL FIELDS, END OF 2022/2023 SCHOOL YEAR

(nastavak)
(continued)

	Učenci <i>Students</i>			Učenci koji su položili razred <i>Students who passed grade</i>			
	ukupno <i>Total</i>	muški <i>Male</i>	ženski <i>Female</i>	ukupno <i>Total</i>	muški <i>Male</i>	ženski <i>Female</i>	
I. razred <i>1st grade</i>							
Ukupno	439	251	188	404	222	182	<i>Total</i>
Strojarstvo	51	47	4	44	40	4	<i>Mechanical engineering</i>
Ekonomija i trgovina	32	15	17	32	15	17	<i>Economy and trade</i>
Ugostiteljstvo i turizam	191	80	111	182	74	108	<i>Hotels, catering and tourism</i>
Poljoprivreda	56	30	26	47	22	25	<i>Agriculture</i>
Prehrana	21	19	2	20	18	2	<i>Food processing</i>
Obrada drva	11	11	-	10	10	-	<i>Wood processing</i>
Graditeljstvo i geodezija	5	4	1	4	3	1	<i>Civil engineering and geodesy</i>
PT promet	1	1	-	1	1	-	<i>Post and telecommunications</i>
Grafika	22	16	6	20	14	6	<i>Graphics and printing</i>
Tekstil	16	2	14	15	2	13	<i>Textiles</i>
Obrada kože	11	4	7	10	4	6	<i>Leather processing</i>
Ostale usluge	22	22	-	19	19	-	<i>Other services</i>
II. razred <i>2nd grade</i>							
Ukupno	332	200	132	310	184	126	<i>Total</i>
Strojarstvo	24	24	-	19	19	-	<i>Mechanical engineering</i>
Ekonomija i trgovina	25	13	12	25	13	12	<i>Economy and trade</i>
Ugostiteljstvo i turizam	134	58	76	126	54	72	<i>Hotels, catering and tourism</i>
Poljoprivreda	44	24	20	43	23	20	<i>Agriculture</i>
Prehrana	14	8	6	14	8	6	<i>Food processing</i>
Obrada drva	15	15	-	12	12	-	<i>Wood processing</i>
Graditeljstvo i geodezija	10	10	-	10	10	-	<i>Civil engineering and geodesy</i>
PT promet	2	2	-	2	2	-	<i>Post and telecommunications</i>
Grafika	20	17	3	19	16	3	<i>Graphics and printing</i>
Tekstil	15	2	13	13	2	11	<i>Textiles</i>
Obrada kože	4	3	1	4	3	1	<i>Leather processing</i>
Ostale usluge	25	24	1	23	22	1	<i>Other services</i>
III. razred <i>3rd grade</i>							
Ukupno	329	185	144	318	175	143	<i>Total</i>
Strojarstvo	26	26	-	24	24	-	<i>Mechanical engineering</i>
Ekonomija i trgovina	26	14	12	25	14	11	<i>Economy and trade</i>
Ugostiteljstvo i turizam	147	64	83	144	61	83	<i>Hotels, catering and tourism</i>
Poljoprivreda	42	21	21	41	20	21	<i>Agriculture</i>
Prehrana	19	12	7	19	12	7	<i>Food processing</i>
Obrada drva	5	5	-	5	5	-	<i>Wood processing</i>
Graditeljstvo i geodezija	2	2	-	2	2	-	<i>Civil engineering and geodesy</i>
PT promet	1	-	1	1	-	1	<i>Post and telecommunications</i>
Grafika	19	16	3	17	14	3	<i>Graphics and printing</i>
Tekstil	13	4	9	13	4	9	<i>Textiles</i>
Obrada kože	5	1	4	5	1	4	<i>Leather processing</i>
Ostale usluge	24	20	4	22	18	4	<i>Other services</i>
IV. razred <i>4th grade</i>							
Ukupno	43	27	16	42	27	15	<i>Total</i>
Strojarstvo	3	3	-	3	3	-	<i>Mechanical engineering</i>
Ekonomija i trgovina	13	10	3	13	10	3	<i>Economy and trade</i>
Ugostiteljstvo i turizam	18	8	10	17	8	9	<i>Hotels, catering and tourism</i>
PT promet	3	2	1	3	2	1	<i>Post and telecommunications</i>
Grafika	3	1	2	3	1	2	<i>Graphics and printing</i>
Tekstil	1	1	-	1	1	-	<i>Textiles</i>
Obrada kože	2	2	-	2	2	-	<i>Leather processing</i>

**2.19. UČENICI SREDNJIH ŠKOLA ZA MLADEŽ S TEŠKOĆAMA U RAZVOJU KOJI SU ZAVRŠILI ŠKOLU
PO STRUKOVNIM PODRUČJIMA, KRAJ ŠKOLSKE GODINE 2022./2023.**

*GRADUATED STUDENTS IN UPPER SECONDARY SCHOOLS FOR DISABLED YOUTH, BY VOCATIONAL FIELDS,
END OF 2022/2023 SCHOOL YEAR*

	Učenici Students			
	ukupno Total	muški Male	ženski Female	
Ukupno	300	173	127	Total
Strojarstvo	22	22	-	Mechanical engineering
Ekonomija i trgovina	23	16	7	Economy and trade
Ugostiteljstvo i turizam	136	59	77	Hotels, catering and tourism
Poljoprivreda	41	20	21	Agriculture
Prehrana	19	12	7	Food processing
Obrada drva	8	8	-	Wood processing
Graditeljstvo i geodezija	2	2	-	Civil engineering and geodesy
PT promet	3	2	1	Post and telecommunications
Grafika	11	7	4	Graphics and printing
Tekstil	11	5	6	Textiles
Obrada kože	2	2	-	Leather processing
Ostale usluge	22	18	4	Other services

**2.20. NASTAVNICI I STRUČNI SURADNICI U SREDNJIH ŠKOLAMA ZA MLADEŽ S TEŠKOĆAMA U RAZVOJU PREMA SPOLU
I RADNOM VREMENU¹⁾, KRAJ ŠKOLSKE GODINE 2022./2023.**

*TEACHERS AND ASSISTANTS IN UPPER SECONDARY SCHOOLS FOR DISABLED YOUTH, BY SEX AND WORKING TIME¹⁾,
END OF 2022/2023 SCHOOL YEAR*

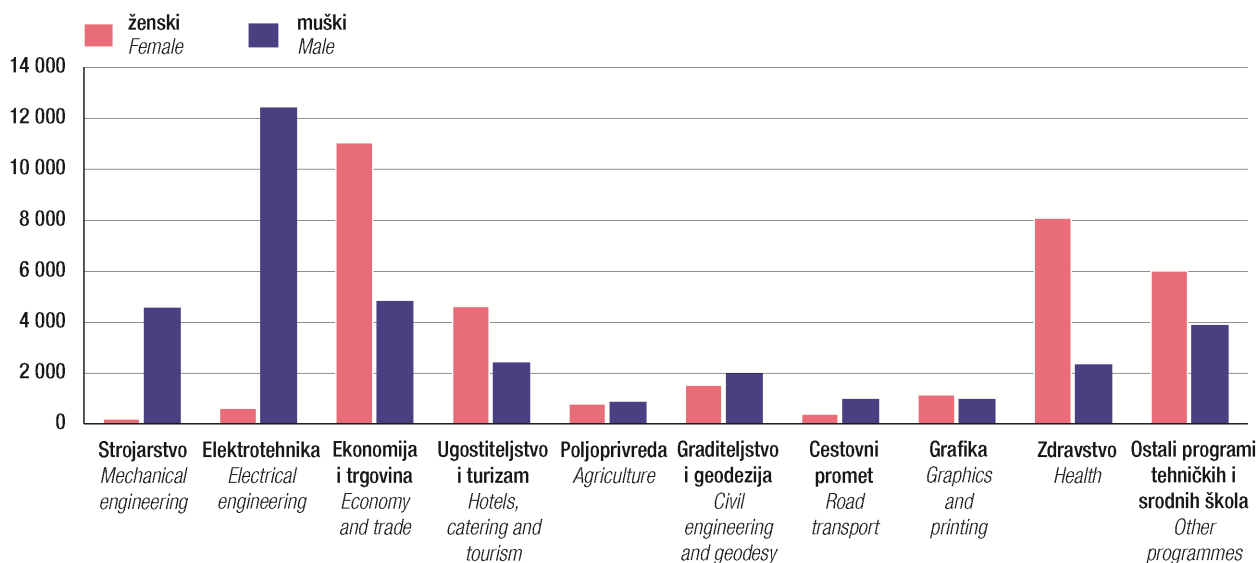
	Nastavnici Teachers					Stručni suradnici Assistants		
	ukupno Total	muškarci Men	žene Women	s punim radnim vremenom Full-time		ukupno Total	žene Women	
				ukupno Total	žene Women			
Ukupno	833	232	601	324	231	152	135	Total
Za mladež s intelektualnim teškoćama	726	194	532	238	180	139	128	For youth with intellectual disabilities
Za mladež oštećena vida	16	4	12	12	9	1	1	For visually impaired youth
Za mladež oštećena sluha	14	3	11	12	9	2	1	For youth with hearing impairment
Za tjelesno invalidnu mladež	43	9	34	31	23	2	2	For physically disabled youth
Za mladež s poremećajem u ponašanju	34	22	12	31	10	8	3	For youth with behavioural disorders

1) Vidi Metodološka objašnjenja.

1) See Notes on Methodology.

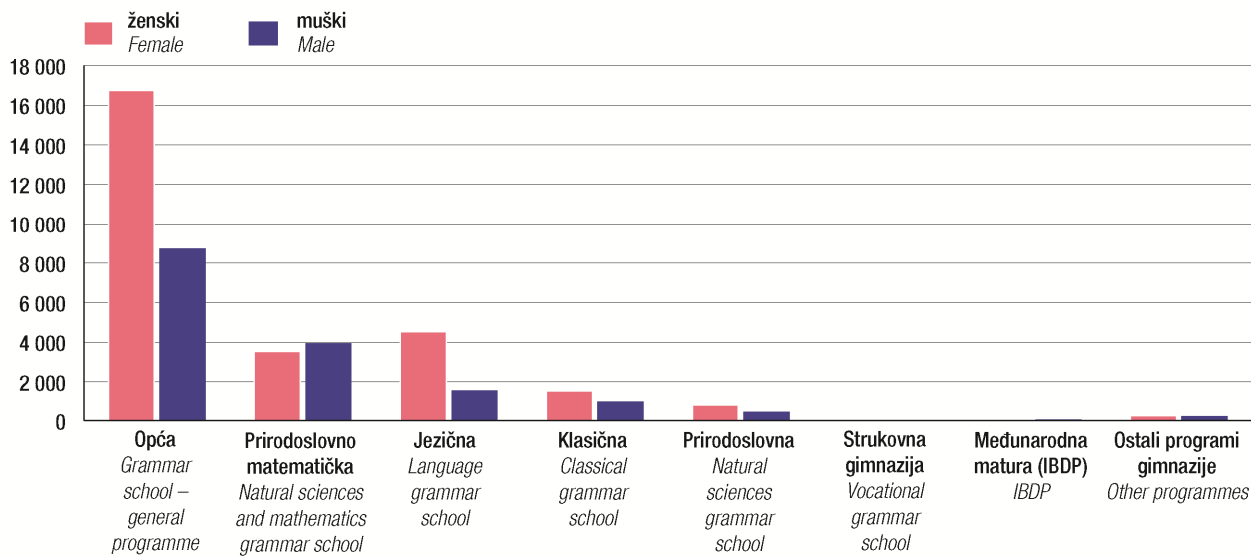
G-2. TEHNIČKE I SRODNE ŠKOLE, UČENICI PREMA SPOLU I PODRUČJIMA OBRAZOVANJA, KRAJ ŠK. G. 2022./2023.

TECHNICAL AND RELATED SECONDARY SCHOOLS, STUDENTS BY SEX AND FIELDS OF EDUCATION, END OF 2022/2023 SCHOOL YEAR

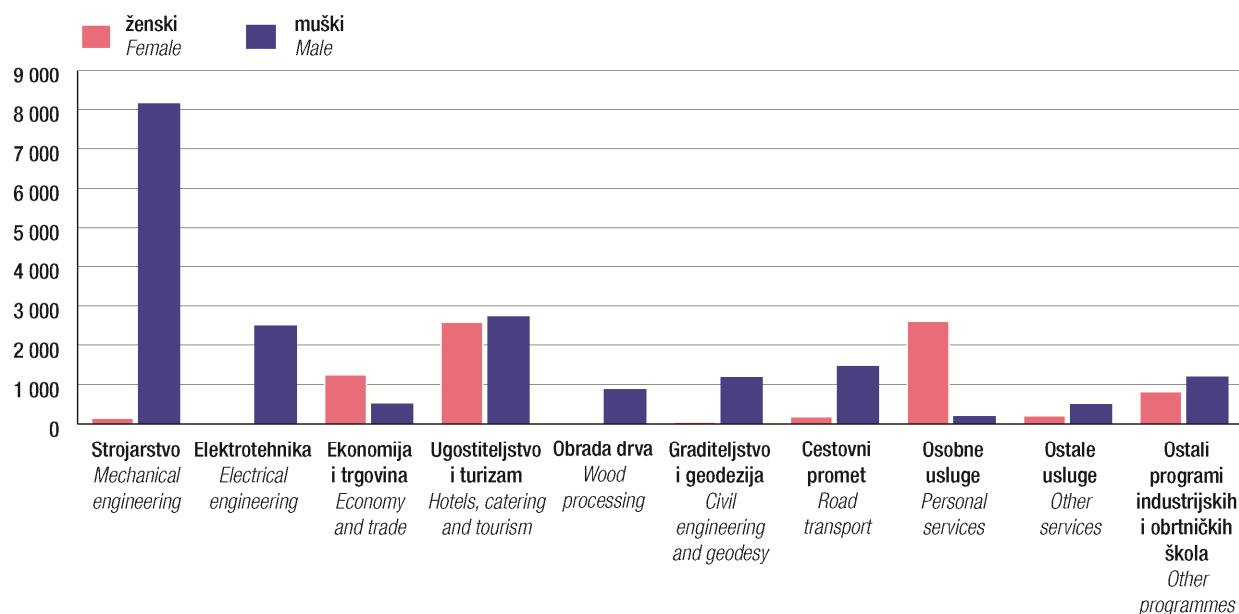


G-3. GIMNAZIJE, UČENICI PREMA SPOLU I PODRUČJIMA OBRAZOVANJA, KRAJ ŠK. G. 2022./2023.

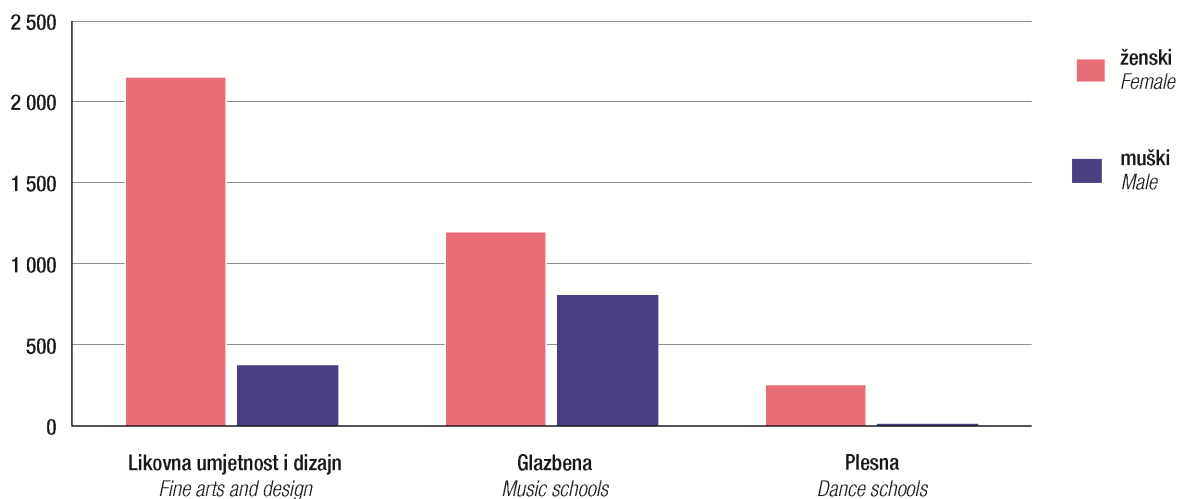
GRAMMAR SCHOOLS, STUDENTS BY SEX AND FIELDS OF EDUCATION, END OF 2022/2023 SCHOOL YEAR



G-4. INDUSTRIJSKE I OBRTHNIČKE ŠKOLE, UČENICI PREMA SPOLU I PODRUČJIMA OBRAZOVANJA, KRAJ ŠK. G. 2022./2023.
INDUSTRIAL AND CRAFTS SECONDARY SCHOOLS, STUDENTS BY SEX AND FIELDS OF EDUCATION, END OF 2022/2023 SCHOOL YEAR



G-5. UMJETNIČKE ŠKOLE, UČENICI PREMA SPOLU I PODRUČJIMA OBRAZOVANJA, KRAJ ŠK. G. 2022./2023.
SECONDARY ART SCHOOLS, STUDENTS BY SEX AND FIELDS OF EDUCATION, END OF 2022/2023 SCHOOL YEAR



3. SREDNJE ŠKOLE PO ŽUPANIJAMA I GRADOVIMA/ OPĆINAMA – KRAJ ŠKOLSKE GODINE 2022./2023.
UPPER SECONDARY SCHOOLS, BY COUNTIES AND TOWNS/ MUNICIPALITIES – END OF 2022/2023 SCHOOL YEAR

3.1. SREDNJE ŠKOLE, RAZREDNI ODJELI, UČENICI I NASTAVNICI¹⁾, KRAJ ŠKOLSKE GODINE 2022./2023.
UPPER SECONDARY SCHOOLS, CLASS UNITS, STUDENTS AND TEACHERS¹⁾, END OF 2022/2023 SCHOOL YEAR

	Škole Schools	Razredni odjeli Class units	Učenici Students		Učenici koji su završili školu Graduated students		Nastavnici u ekvivalentu pune zaposlenosti Teachers, FTE		Stručni suradnici u ekvivalentu pune zaposlenosti Assistants, FTE	
			ukupno Total	učenice Female students	ukupno Total	učenice Female students	ukupno Total	žene Women	ukupno Total	žene Women
Republika Hrvatska Republic of Croatia	808	7 718	146 288	73 848	37 259	18 313	19 153,76	13 036,90	1 160,59	1 039,22
Gimnazije Grammar schools	180	2 024	43 445	27 479	10 776	6 781	4 339,46	3 308,83	344,80	307,58
Tehničke i srodne škole Technical and related schools	269	3 460	69 719	34 409	16 729	8 160	8 196,78	5 536,71	438,00	394,14
Srednje umjetničke škole Secondary art schools	53	370	4 783	3 600	1 075	813	1 715,42	1 133,68	40,38	36,88
Industrijske i obrtničke škole Industrial and crafts schools	200	1 610	27 198	7 880	8 379	2 432	4 429,98	2 725,82	272,43	245,41
Specijalne srednje škole ²⁾ Special secondary schools ²⁾	52	254	1 143	480	300	127	472,12	331,86	64,98	55,21
Srednje škole za odrasle Secondary schools for adults	54	343	2 530	1 059	1 078	448	422,19	258,73	-	-
Zagrebačka županija County of Zagreb	35	320	6 465	2 922	1 650	746	809,31	565,63	53,93	47,43
Gimnazije Grammar schools	8	78	1 771	1 102	432	272	157,99	120,88	14,44	11,58
Tehničke i srodne škole Technical and related schools	11	125	2 804	1 116	689	272	310,50	209,82	21,12	19,80
Srednje umjetničke škole Secondary art schools	3	24	195	133	34	23	104,83	72,53	2,00	2,00
Industrijske i obrtničke škole Industrial and crafts schools	9	76	1 588	528	469	171	211,68	147,38	13,42	12,10
Specijalne srednje škole ²⁾ Special secondary schools ²⁾	3	14	54	12	15	4	22,76	13,67	2,95	1,95
Srednje škole za odrasle Secondary schools for adults	1	3	53	31	11	4	1,55	1,35	-	-
Gradovi/ Towns										
Dugo Selo	4	39	708	238	176	63	69,77	45,56	2,97	2,97
Gimnazije Grammar schools	1	8	160	94	35	24	7,19	5,90	0,99	0,99
Tehničke i srodne škole Technical and related schools	1	16	323	70	67	15	20,68	13,53	0,99	0,99
Srednje umjetničke škole Secondary art schools	1	6	23	12	6	3	19,30	9,50	-	-
Industrijske i obrtničke škole Industrial and crafts schools	1	9	202	62	68	21	22,60	16,63	0,99	0,99
Ivanić-Grad	4	38	731	379	201	103	68,10	49,15	3,45	3,45
Gimnazije Grammar schools	1	12	246	169	70	46	23,25	18,02	0,90	0,90
Tehničke i srodne škole Technical and related schools	1	16	337	141	95	38	28,59	19,51	1,20	1,20
Industrijske i obrtničke škole Industrial and crafts schools	1	7	132	63	34	18	13,50	9,75	0,60	0,60
Specijalne srednje škole ²⁾ Special secondary schools ²⁾	1	3	16	6	2	1	2,76	1,87	0,75	0,75

1) Vidi Metodološka objašnjenja.

2) Srednje škole za mladež s teškoćama u razvoju

1) See Notes on Methodology.

2) Upper secondary schools for disabled youth.

3.1. SREDNJE ŠKOLE, RAZREDNI ODJELI, UČENICI I NASTAVNICI¹⁾, KRAJ ŠKOLSKE GODINE 2022./2023.

 UPPER SECONDARY SCHOOLS, CLASS UNITS, STUDENTS AND TEACHERS¹⁾, END OF 2022/2023 SCHOOL YEAR

 (nastavak)
 (continued)

	Škole Schools	Razredni odjeli Class units	Učenci Students		Učenci koji su završili školu Graduated students		Nastavnici u ekvivalentu pune zaposlenosti Teachers, FTE		Stručni suradnici u ekvivalentu pune zaposlenosti Assistants, FTE	
			ukupno Total	učenice Female students	ukupno Total	učenice Female students	ukupno Total	žene Women	ukupno Total	žene Women
Jastrebarsko	3	16	371	179	84	41	29,05	20,52	6,42	6,42
Gimnazije Grammar schools	1	8	190	121	47	30	15,34	11,69	2,14	2,14
Tehničke i srodne škole Technical and related schools	1	5	115	58	19	11	8,48	5,11	2,14	2,14
Industrijske i obrtničke škole Industrial and crafts schools	1	3	66	-	18	-	5,23	3,72	2,14	2,14
Samobor	7	65	1 276	577	331	146	217,41	127,61	12,00	9,50
Gimnazije Grammar schools	1	12	280	185	67	41	22,14	17,07	2,00	0,50
Tehničke i srodne škole Technical and related schools	2	24	576	238	152	58	82,48	46,72	3,50	3,50
Srednje umjetničke škole Secondary art schools	1	5	51	30	8	5	21,31	13,09	1,00	1,00
Industrijske i obrtničke škole Industrial and crafts schools	2	16	348	124	100	42	82,48	46,73	3,50	3,50
Specijalne srednje škole ²⁾ Special secondary schools ²⁾	1	8	21	-	4	-	9,00	4,00	2,00	1,00
Sveti Ivan Zelina	3	17	308	111	82	39	31,64	21,28	5,00	5,00
Gimnazije Grammar schools	1	4	74	56	23	17	8,20	6,60	2,00	2,00
Tehničke i srodne škole Technical and related schools	1	7	130	30	34	10	12,22	7,81	1,50	1,50
Industrijske i obrtničke škole Industrial and crafts schools	1	6	104	25	25	12	11,22	6,87	1,50	1,50
Velika Gorica	7	87	1 870	809	463	199	248,72	192,07	11,10	11,10
Gimnazije Grammar schools	1	18	475	262	104	61	32,29	26,11	2,00	2,00
Tehničke i srodne škole Technical and related schools	3	38	894	351	224	93	99,41	74,62	7,50	7,50
Srednje umjetničke škole Secondary art schools	1	13	121	91	20	15	64,22	49,94	1,00	1,00
Industrijske i obrtničke škole Industrial and crafts schools	1	15	363	99	106	27	41,80	33,60	0,40	0,40
Specijalne srednje škole ²⁾ Special secondary schools ²⁾	1	3	17	6	9	3	11,00	7,80	0,20	0,40
Vrbovec	3	26	481	235	116	42	75,00	54,80	9,00	6,00
Gimnazije Grammar schools	1	8	161	107	39	21	30,00	20,90	3,00	2,00
Tehničke i srodne škole Technical and related schools	1	7	138	98	20	12	15,00	13,00	3,00	2,00
Industrijske i obrtničke škole Industrial and crafts schools	1	11	182	30	57	9	30,00	20,90	3,00	2,00
Zaprešić	4	32	720	394	197	110	66,82	53,94	3,99	2,99
Gimnazije Grammar schools	1	8	185	108	47	30	19,58	14,79	1,41	1,05
Tehničke i srodne škole Technical and related schools	1	12	291	130	78	34	26,84	20,82	1,29	0,97

3.1. SREDNJE ŠKOLE, RAZREDNI ODJELI, UČENICI I NASTAVNICI¹⁾, KRAJ ŠKOLSKE GODINE 2022./2023.
UPPER SECONDARY SCHOOLS, CLASS UNITS, STUDENTS AND TEACHERS¹⁾, END OF 2022/2023 SCHOOL YEAR

 (nastavak)
 (continued)

	Škole Schools	Razredni odjeli Class units	Učenci Students		Učenci koji su završili školu Graduated students		Nastavnici u ekvivalentu pune zaposlenosti Teachers, FTE		Stručni suradnici u ekvivalentu pune zaposlenosti Assistants, FTE	
			ukupno Total	učenice Female students	Ukupno Total	Učenice Female students	ukupno Total	žene Women	ukupno Total	Žene Women
Industrijske i obrtničke škole Industrial and crafts schools	1	9	191	125	61	42	18,85	16,98	1,29	0,97
Srednje škole za odrasle Secondary schools for adults	1	3	53	31	11	4	1,55	1,35	-	-
Krapinsko-zagorska županija County of Krapina-Zagorje	23	222	4 259	2 170	1 105	534	474,63	315,68	30,85	26,35
Gimnazije Grammar schools	5	40	826	588	225	153	81,03	66,47	6,70	5,54
Tehničke i srodne škole Technical and related schools	8	104	2 221	1 191	519	268	215,48	152,46	11,54	10,37
Srednje umjetničke škole Secondary art schools	2	12	142	116	29	20	46,47	28,43	1,00	1,00
Industrijske i obrtničke škole Industrial and crafts schools	6	60	1 052	266	327	89	120,97	59,74	6,98	5,81
Specijalne srednje škole ²⁾ Special secondary schools ²⁾	2	6	18	9	5	4	10,68	8,58	4,63	3,63
Gradovi/ Towns										
Krapina	3	43	924	354	258	98	85,21	50,16	4,33	3,33
Gimnazije Grammar schools	1	12	242	171	62	44	24,64	19,49	1,33	1,00
Tehničke i srodne škole Technical and related schools	1	16	362	128	90	33	35,34	20,04	1,67	1,33
Industrijske i obrtničke škole Industrial and crafts schools	1	15	320	55	106	21	25,23	10,63	1,33	1,00
Oroslavje	3	17	344	105	95	28	37,99	20,86	3,00	2,00
Gimnazije Grammar schools	1	4	45	30	16	10	8,05	6,73	0,99	0,66
Tehničke i srodne škole Technical and related schools	1	4	103	-	24	-	9,46	2,36	0,99	0,66
Industrijske i obrtničke škole Industrial and crafts schools	1	9	196	75	55	18	20,48	11,77	1,02	0,68
Pregrada	5	27	473	357	113	92	62,77	44,48	2,52	2,52
Gimnazije Grammar schools	1	4	76	53	23	17	5,60	4,24	0,63	0,63
Tehničke i srodne škole Technical and related schools	1	15	329	253	68	56	28,20	23,85	0,63	0,63
Srednje umjetničke škole Secondary art schools	1	4	17	10	3	2	22,68	10,50	-	-
Industrijske i obrtničke škole Industrial and crafts schools	1	3	49	39	17	15	4,61	4,31	0,63	0,63
Specijalne srednje škole ²⁾ Special secondary schools ²⁾	1	1	2	2	2	2	1,68	1,58	0,63	0,63
Zabok	5	63	1 279	859	327	199	137,00	105,12	9,00	8,50
Gimnazije Grammar schools	1	16	376	264	98	60	33,63	27,80	3,00	2,50
Tehničke i srodne škole Technical and related schools	2	32	665	422	159	95	58,58	48,29	3,50	3,50

3.1. SREDNJE ŠKOLE, RAZREDNI ODJELI, UČENICI I NASTAVNICI¹⁾, KRAJ ŠKOLSKE GODINE 2022./2023.
UPPER SECONDARY SCHOOLS, CLASS UNITS, STUDENTS AND TEACHERS¹⁾, END OF 2022/2023 SCHOOL YEAR

 (nastavak)
 (continued)

	Škole Schools	Razredni odjeli Class units	Učenici Students		Učenici koji su završili školu Graduated students		Nastavnici u ekvivalentu pune zaposlenosti Teachers, FTE		Stručni suradnici u ekvivalentu pune zaposlenosti Assistants, FTE	
			ukupno Total	Učenic e Female students	Ukupno Total	Učenic e Female students	ukupno Total	žene Women	ukupno Total	Žene Women
Srednje umjetničke škole Secondary art schools	1	8	125	106	26	18	23,79	17,93	1,00	1,00
Industrijske i obrtničke škole Industrial and crafts schools	1	7	113	67	44	26	21,00	11,10	1,50	1,50
Zlatar	2	16	350	194	92	54	37,44	27,02	3,00	3,00
Gimnazije Grammar schools	1	4	87	70	26	22	9,11	8,21	0,75	0,75
Tehničke i srodne škole Technical and related schools	1	12	263	124	66	32	28,33	18,81	2,25	2,25
Općine/ Municipalities										
Bedekovčina	2	34	571	233	144	51	75,74	42,98	3,00	2,00
Tehničke i srodne škole Technical and related schools	1	17	337	208	74	42	39,90	28,15	1,50	1,00
Industrijske i obrtničke škole Industrial and crafts schools	1	17	234	25	70	9	35,84	14,83	1,50	1,00
Budinščina	1	5	16	7	3	2	9,00	7,00	4,00	3,00
Specijalne srednje škole ²⁾ Special secondary schools ²⁾	1	5	16	7	3	2	9,00	7,00	4,00	3,00
Konjščina	2	17	302	61	73	10	29,48	18,06	2,00	2,00
Tehničke i srodne škole Technical and related schools	1	8	162	56	38	10	15,67	10,96	1,00	1,00
Industrijske i obrtničke škole Industrial and crafts schools	1	9	140	5	35	-	13,81	7,10	1,00	1,00
Sisačko-moslavačka županija County of Sisak-Moslavina	31	265	4 048	2 046	1 059	523	527,84	327,82	38,19	37,19
Gimnazije Grammar schools	6	52	905	596	239	167	103,21	81,50	8,17	8,17
Tehničke i srodne škole Technical and related schools	11	120	2 147	1 158	502	268	238,58	144,30	15,56	14,56
Srednje umjetničke škole Secondary art schools	2	8	70	35	10	4	36,14	23,14	-	-
Industrijske i obrtničke škole Industrial and crafts schools	9	63	823	215	236	54	126,79	65,00	12,96	12,96
Specijalne srednje škole ²⁾ Special secondary schools ²⁾	2	10	33	10	12	2	14,32	9,28	1,50	1,50
Srednje škole za odrasle Secondary schools for adults	1	12	70	32	60	28	8,80	4,60	-	-
Gradovi/ Towns										
Glina	3	12	172	95	63	36	20,33	13,59	1,00	1,00
Gimnazije Grammar schools	1	4	65	48	19	15	6,59	4,75	0,34	0,34
Tehničke i srodne škole Technical and related schools	1	5	71	47	35	21	9,65	7,16	0,33	0,33
Industrijske i obrtničke škole Industrial and crafts schools	1	3	36	-	9	-	4,09	1,68	0,33	0,33

3.1. SREDNJE ŠKOLE, RAZREDNI ODJELI, UČENICI I NASTAVNICI¹⁾, KRAJ ŠKOLSKE GODINE 2022./2023.

 UPPER SECONDARY SCHOOLS, CLASS UNITS, STUDENTS AND TEACHERS¹⁾, END OF 2022/2023 SCHOOL YEAR

 (nastavak)
 (continued)

	Škole Schools	Razredni odjeli Class units	Učenci Students		Učenci koji su završili školu Graduated students		Nastavnici u ekvivalentu pune zaposlenosti Teachers, FTE		Stručni suradnici u ekvivalentu pune zaposlenosti Assistants, FTE	
			ukupno Total	učenice Female students	ukupno Total	učenice Female students	ukupno Total	žene Women	ukupno Total	žene Women
Hrvatska Kostajnica	3	15	107	62	26	19	47,99	26,78	6,00	6,00
Gimnazije <i>Grammar schools</i>	1	4	32	22	8	5	12,45	8,45	2,00	2,00
Tehničke i srodne škole <i>Technical and related schools</i>	1	8	63	39	15	13	21,68	11,02	2,00	2,00
Industrijske i obrtničke škole <i>Industrial and crafts schools</i>	1	3	12	1	3	1	13,86	7,31	2,00	2,00
Kutina	4	38	728	327	179	71	78,77	51,89	9,00	9,00
Gimnazije <i>Grammar schools</i>	1	12	263	164	66	43	20,59	18,18	1,50	1,50
Tehničke i srodne škole <i>Technical and related schools</i>	2	22	386	162	76	27	45,68	27,61	4,50	4,50
Industrijske i obrtničke škole <i>Industrial and crafts schools</i>	1	4	79	1	37	1	12,50	6,10	3,00	3,00
Novska	4	24	305	127	56	27	42,50	25,34	0,99	0,99
Gimnazije <i>Grammar schools</i>	1	4	74	42	15	9	9,46	8,35	0,33	0,33
Tehničke i srodne škole <i>Technical and related schools</i>	1	8	139	58	22	14	5,43	2,42	0,33	0,33
Srednje umjetničke škole <i>Secondary art schools</i>	1	4	21	10	2	1	11,14	6,14	-	-
Industrijske i obrtničke škole <i>Industrial and crafts schools</i>	1	8	71	17	17	3	16,47	8,43	0,33	0,33
Petrinja	4	24	243	171	67	47	42,13	33,80	4,00	4,00
Gimnazije <i>Grammar schools</i>	1	8	132	91	33	25	16,62	13,27	1,00	1,00
Tehničke i srodne škole <i>Technical and related schools</i>	1	8	83	66	26	20	14,93	13,35	1,00	1,00
Industrijske i obrtničke škole <i>Industrial and crafts schools</i>	1	3	20	14	5	2	6,26	3,80	1,00	1,00
Specijalne srednje škole ²⁾ <i>Special secondary schools²⁾</i>	1	5	8	-	3	-	4,32	3,38	1,00	1,00
Sisak	11	138	2 270	1 113	611	285	268,24	158,65	15,20	14,20
Gimnazije <i>Grammar schools</i>	1	20	339	229	98	70	37,50	28,50	3,00	3,00
Tehničke i srodne škole <i>Technical and related schools</i>	4	60	1 242	656	283	139	124,74	71,36	6,40	5,40
Srednje umjetničke škole <i>Secondary art schools</i>	1	4	49	25	8	3	25,00	17,00	-	-
Industrijske i obrtničke škole <i>Industrial and crafts schools</i>	3	36	545	161	153	43	62,20	31,29	5,30	5,30
Specijalne srednje škole ²⁾ <i>Special secondary schools²⁾</i>	1	5	25	10	9	2	10,00	5,90	0,50	0,50
Srednje škole za odrasle <i>Secondary schools for adults</i>	1	12	70	32	60	28	8,80	4,60	-	-
Općinal Municipality										
Topusko	2	14	223	151	57	38	27,88	17,77	2,00	2,00
Tehničke i srodne škole <i>Technical and related schools</i>	1	8	163	130	45	34	16,47	11,38	1,00	1,00
Industrijske i obrtničke škole <i>Industrial and crafts schools</i>	1	6	60	21	12	4	11,41	6,39	1,00	1,00

3.1. SREDNJE ŠKOLE, RAZREDNI ODJELI, UČENICI I NASTAVNICI¹⁾, KRAJ ŠKOLSKE GODINE 2022./2023.

 UPPER SECONDARY SCHOOLS, CLASS UNITS, STUDENTS AND TEACHERS¹⁾, END OF 2022/2023 SCHOOL YEAR

 (nastavak)
 (continued)

	Škole Schools	Razredni odjeli Class units	Učenci Students		Učenci koji su završili školu Graduated students		Nastavnici u ekvivalentu pune zaposlenosti Teachers, FTE		Stručni suradnici u ekvivalentu pune zaposlenosti Assistants, FTE	
			ukupno Total	učenice Female students	ukupno Total	učenice Female students	ukupno Total	žene Women	ukupno Total	žene Women
Karlovačka županija County of Karlovac	29	227	3 761	1 911	977	478	579,07	372,33	40,29	35,64
Gimnazije Grammar schools	4	39	741	502	183	131	86,52	64,52	6,11	5,56
Tehničke i srodne škole Technical and related schools	11	106	1 898	1 052	462	255	249,02	164,04	16,00	13,60
Srednje umjetničke škole Secondary art schools	2	10	116	66	38	23	58,47	35,19	2,38	2,38
Industrijske i obrtničke škole Industrial and crafts schools	10	66	978	283	286	65	178,25	104,57	11,10	9,40
Specijalne srednje škole ²⁾ Special secondary schools ²⁾	2	6	28	8	8	4	6,81	4,01	4,70	4,70
Gradovi/ Towns										
Duga Resa	4	12	219	137	50	29	20,87	16,93	1,52	1,52
Gimnazije Grammar schools	1	4	74	46	21	13	5,78	4,73	0,38	0,38
Tehničke i srodne škole Technical and related schools	1	3	63	38	-	-	6,67	5,46	0,38	0,38
Srednje umjetničke škole Secondary art schools	1	2	46	34	21	15	4,83	4,64	0,38	0,38
Industrijske i obrtničke škole Industrial and crafts schools	1	3	36	19	8	1	3,59	2,10	0,38	0,38
Karlovac	17	165	2 890	1 494	749	367	403,63	259,26	31,58	28,58
Gimnazije Grammar schools	1	24	519	361	119	84	42,76	34,71	4,00	4,00
Tehničke i srodne škole Technical and related schools	7	78	1 510	871	380	219	179,97	119,76	12,89	11,04
Srednje umjetničke škole Secondary art schools	1	8	70	32	17	8	53,64	30,55	2,00	2,00
Industrijske i obrtničke škole Industrial and crafts schools	6	49	763	222	225	52	120,45	70,23	7,99	6,84
Specijalne srednje škole ²⁾ Special secondary schools ²⁾	2	6	28	8	8	4	6,81	4,01	4,70	4,70
Ogulin	5	36	506	231	134	66	86,35	52,52	4,49	2,84
Gimnazije Grammar schools	1	8	116	75	32	26	15,24	10,54	0,83	0,28
Tehničke i srodne škole Technical and related schools	2	17	246	114	62	28	39,64	24,28	1,83	1,28
Industrijske i obrtničke škole Industrial and crafts schools	2	11	144	42	40	12	31,47	17,70	1,83	1,28
Slunj	3	14	146	49	44	16	68,22	43,62	2,70	2,70
Gimnazije Grammar schools	1	3	32	20	11	8	22,74	14,54	0,90	0,90
Tehničke i srodne škole Technical and related schools	1	8	79	29	20	8	22,74	14,54	0,90	0,90
Industrijske i obrtničke škole Industrial and crafts schools	1	3	35	-	13	-	22,74	14,54	0,90	0,90

3.1. SREDNJE ŠKOLE, RAZREDNI ODJELI, UČENICI I NASTAVNICI¹⁾, KRAJ ŠKOLSKE GODINE 2022./2023.

 UPPER SECONDARY SCHOOLS, CLASS UNITS, STUDENTS AND TEACHERS¹⁾, END OF 2022/2023 SCHOOL YEAR

 (nastavak)
 (continued)

	Škole Schools	Razredni odjeli Class units	Učenici Students		Učenici koji su završili školu Graduated students		Nastavnici u ekvivalentu pune zaposlenosti Teachers, FTE		Stručni suradnici u ekvivalentu pune zaposlenosti Assistants, FTE	
			ukupno Total	učenice Female students	ukupno Total	učenice Female students	ukupno Total	žene Women	ukupno Total	žene Women
Varaždinska županija County of Varaždin	37	362	6 733	3 465	1 858	933	1 242,33	864,92	45,47	37,10
Gimnazije Grammar schools	7	77	1 604	1 074	443	303	244,32	181,64	13,58	12,23
Tehničke i srodne škole Technical and related schools	11	165	3 309	1 871	836	470	485,62	351,92	14,26	10,12
Srednje umjetničke škole Secondary art schools	2	12	219	151	55	30	130,73	79,72	1,90	1,90
Industrijske i obrtničke škole Industrial and crafts schools	9	80	1 497	329	486	113	304,67	200,02	7,93	5,90
Specijalne srednje škole ²⁾ Special secondary schools ²⁾	6	19	79	30	28	11	68,44	45,69	7,80	6,95
Srednje škole za odrasle Secondary schools for adults	2	9	25	10	10	6	8,55	5,93	-	-
Gradovi/ Towns										
Ivanec	4	23	403	203	128	66	97,45	69,47	3,25	3,25
Gimnazije Grammar schools	1	8	151	106	47	38	28,60	26,00	1,20	1,20
Tehničke i srodne škole Technical and related schools	1	4	86	71	23	20	27,64	21,64	0,60	0,60
Industrijske i obrtničke škole Industrial and crafts schools	1	8	155	26	55	8	34,22	20,17	1,20	1,20
Specijalne srednje škole ²⁾ Special secondary schools ²⁾	1	3	11	-	3	-	6,99	1,66	0,25	0,25
Ludbreg	3	16	250	36	70	12	108,70	66,12	2,16	2,16
Tehničke i srodne škole Technical and related schools	1	5	94	7	23	3	46,15	26,72	0,33	0,33
Industrijske i obrtničke škole Industrial and crafts schools	1	8	144	22	41	7	45,05	26,65	0,33	0,33
Specijalne srednje škole ²⁾ Special secondary schools ²⁾	1	3	12	7	6	2	17,50	12,75	1,50	1,50
Novi Marof	3	10	129	101	35	28	15,49	13,00	0,99	0,99
Gimnazije Grammar schools	1	4	39	28	8	5	7,93	6,75	0,33	0,33
Tehničke i srodne škole Technical and related schools	1	4	71	59	16	14	6,28	5,33	0,33	0,33
Industrijske i obrtničke škole Industrial and crafts schools	1	2	19	14	11	9	1,28	0,92	0,33	0,33
Varaždin	22	288	5 578	2 901	1 535	769	944,92	662,45	33,07	28,20
Gimnazije Grammar schools	4	64	1 409	938	383	258	196,19	139,29	10,55	9,70
Tehničke i srodne škole Technical and related schools	6	137	2 770	1 552	708	388	364,74	265,93	9,95	7,76
Srednje umjetničke škole Secondary art schools	2	12	219	151	55	30	130,73	79,72	1,90	1,90
Industrijske i obrtničke škole Industrial and crafts schools	5	56	1 108	230	363	80	207,51	143,03	5,17	3,84

3.1. SREDNJE ŠKOLE, RAZREDNI ODJELI, UČENICI I NASTAVNICI¹⁾, KRAJ ŠKOLSKE GODINE 2022./2023.

 UPPER SECONDARY SCHOOLS, CLASS UNITS, STUDENTS AND TEACHERS¹⁾, END OF 2022/2023 SCHOOL YEAR

 (nastavak)
 (continued)

	Škole Schools	Razredni odjeli Class units	Učenci Students		Učenci koji su završili školu Graduated students		Nastavnici u ekvivalentu pune zaposlenosti Teachers, FTE		Stručni suradnici u ekvivalentu pune zaposlenosti Assistants, FTE	
			Ukupno Total	učenice Female students	Ukupno Total	Učenice Female students	ukupno Total	žene Women	ukupno Total	žene Women
Specijalne srednje škole ²⁾ Special secondary schools ²⁾	3	10	47	20	16	7	37,20	28,55	5,50	5,00
Srednje škole za odrasle Secondary schools for adults	2	9	25	10	10	6	8,55	5,93	-	-
<i>Općine/ Municipalities</i>										
Maruševac	2	10	208	137	51	31	40,20	33,40	4,00	2,00
Gimnazije Grammar schools	1	1	5	2	5	2	11,60	9,60	1,50	1,00
Tehničke i srodne škole Technical and related schools	1	9	203	135	46	29	28,60	23,80	2,50	1,00
Vinica	3	15	165	87	39	27	35,57	20,48	2,00	0,50
Tehničke i srodne škole Technical and related schools	1	6	85	47	20	16	12,21	8,50	0,55	0,10
Industrijske i obrtničke škole Industrial and crafts schools	1	6	71	37	16	9	16,61	9,25	0,90	0,20
Specijalne srednje škole ²⁾ Special secondary schools ²⁾	1	3	9	3	3	2	6,75	2,73	0,55	0,20
Koprivničko-križevačka županija County of Koprivnica-Križevci	18	200	3 753	1 813	955	427	417,86	245,94	24,70	20,28
Gimnazije Grammar schools	3	48	987	574	250	140	92,70	62,96	7,00	7,00
Tehničke i srodne škole Technical and related schools	5	88	1 751	939	385	193	142,09	86,87	7,74	5,74
Srednje umjetničke škole Secondary art schools	2	10	91	45	22	12	21,79	9,86	-	-
Industrijske i obrtničke škole Industrial and crafts schools	5	46	885	241	286	77	144,29	78,30	6,98	5,42
Specijalne srednje škole ²⁾ Special secondary schools ²⁾	3	8	39	14	12	5	16,99	7,95	2,98	2,12
<i>Gradovi/ Towns</i>										
Đurđevac	4	38	691	248	195	73	80,20	47,20	6,50	5,50
Gimnazije Grammar schools	1	8	167	100	44	29	17,00	12,00	1,50	1,50
Tehničke i srodne škole Technical and related schools	1	12	218	48	54	15	25,80	14,60	2,00	1,60
Industrijske i obrtničke škole Industrial and crafts schools	1	15	297	96	96	28	33,00	17,40	2,00	1,60
Specijalne srednje škole ²⁾ Special secondary schools ²⁾	1	3	9	4	1	1	4,40	3,20	1,00	0,80
Koprivnica	7	103	2 003	1 045	525	255	203,90	119,62	10,72	8,30
Gimnazije Grammar schools	1	28	569	331	144	80	52,24	32,24	3,00	3,00
Tehničke i srodne škole Technical and related schools	2	47	979	605	238	137	63,36	38,10	3,58	2,48
Srednje umjetničke škole Secondary art schools	1	4	35	14	11	4	7,27	5,68	-	-
Industrijske i obrtničke škole Industrial and crafts schools	2	21	402	89	126	32	70,95	40,00	2,82	2,16
Specijalne srednje škole ²⁾ Special secondary schools ²⁾	1	3	18	6	6	2	10,08	3,60	1,32	0,66

3.1. SREDNJE ŠKOLE, RAZREDNI ODJELI, UČENICI I NASTAVNICI¹⁾, KRAJ ŠKOLSKE GODINE 2022./2023.

 UPPER SECONDARY SCHOOLS, CLASS UNITS, STUDENTS AND TEACHERS¹⁾, END OF 2022/2023 SCHOOL YEAR

 (nastavak)
 (continued)

	Škole Schools	Razredni odjeli Class units	Učenici Students		Učenici koji su završili školu Graduated students		Nastavnici u ekvivalentu pune zaposlenosti Teachers, FTE		Stručni suradnici u ekvivalentu pune zaposlenosti Assistants, FTE	
			ukupno Total	učenice Female students	ukupno Total	učenice Female students	ukupno Total	žene Women	ukupno Total	žene Women
Križevci	7	59	1 059	520	235	99	133,76	79,12	7,48	6,48
Gimnazije Grammar schools	1	12	251	143	62	31	23,46	18,72	2,50	2,50
Tehničke i srodne škole Technical and related schools	2	29	554	286	93	41	52,93	34,17	2,16	1,66
Srednje umjetničke škole Secondary art schools	1	6	56	31	11	8	14,52	4,18	-	-
Industrijske i obrtničke škole Industrial and crafts schools	2	10	186	56	64	17	40,34	20,90	2,16	1,66
Specijalne srednje škole ²⁾ Special secondary schools ²⁾	1	2	12	4	5	2	2,51	1,15	0,66	0,66
Bjelovarsko-bilogorska županija County of Bjelovar-Bilogora	29	232	4 243	2 096	1 068	501	524,84	345,51	33,44	29,44
Gimnazije Grammar schools	5	41	766	505	177	117	82,07	62,77	8,67	6,33
Tehničke i srodne škole Technical and related schools	10	106	2 231	1 222	528	273	241,55	172,45	15,09	13,76
Srednje umjetničke škole Secondary art schools	2	8	71	45	11	8	57,12	30,15	-	-
Industrijske i obrtničke škole Industrial and crafts schools	8	64	1 094	284	332	92	121,92	65,54	7,69	7,36
Specijalne srednje škole ²⁾ Special secondary schools ²⁾	2	10	64	37	20	11	15,58	10,30	1,99	1,99
Srednje škole za odrasle Secondary schools for adults	2	3	17	3	-	-	6,60	4,30	-	-
Gradovi/ Towns										
Bjelovar	11	121	2 442	1 315	591	289	287,01	196,02	15,97	15,97
Gimnazije Grammar schools	1	20	454	306	103	65	36,11	23,83	2,50	2,50
Tehničke i srodne škole Technical and related schools	5	62	1 443	847	326	186	155,28	120,90	8,94	8,94
Srednje umjetničke škole Secondary art schools	1	4	40	23	4	2	34,25	16,25	-	-
Industrijske i obrtničke škole Industrial and crafts schools	3	30	468	116	146	31	52,76	29,19	3,54	3,54
Specijalne srednje škole ²⁾ Special secondary schools ²⁾	1	5	37	23	12	5	8,61	5,85	0,99	0,99
Čazma	3	14	235	62	63	18	25,40	18,90	1,50	1,50
Gimnazije Grammar schools	1	4	44	25	9	7	7,15	6,79	0,50	0,50
Tehničke i srodne škole Technical and related schools	1	4	75	32	23	9	7,06	6,24	0,50	0,50
Industrijske i obrtničke škole Industrial and crafts schools	1	6	116	5	31	2	11,19	5,87	0,50	0,50
Daruvar	8	62	1 084	490	290	133	134,48	80,89	7,00	6,00
Gimnazije Grammar schools	1	11	201	129	56	39	22,28	17,43	2,00	1,00
Tehničke i srodne škole Technical and related schools	2	28	539	249	136	55	52,84	31,07	2,00	2,00

3.1. SREDNJE ŠKOLE, RAZREDNI ODJELI, UČENICI I NASTAVNICI¹⁾, KRAJ ŠKOLSKE GODINE 2022./2023.
UPPER SECONDARY SCHOOLS, CLASS UNITS, STUDENTS AND TEACHERS¹⁾, END OF 2022/2023 SCHOOL YEAR

(nastavak)
 (continued)

	Škole Schools	Razredni odjeli Class units	Učenci Students		Učenci koji su završili školu Graduated students		Nastavnici u ekvivalentu pune zaposlenosti Teachers, FTE		Stručni suradnici u ekvivalentu pune zaposlenosti Assistants, FTE	
			ukupno Total	učenice Female students	ukupno Total	učenice Female students	ukupno Total	žene Women	ukupno Total	žene Women
Srednje umjetničke škole Secondary art schools	1	4	31	22	7	6	22,87	13,90	-	-
Industrijske i obrtničke škole Industrial and crafts schools	2	13	282	76	83	27	27,32	13,14	2,00	2,00
Specijalne srednje škole ²⁾ Special secondary schools ²⁾	1	5	27	14	8	6	6,97	4,45	1,00	1,00
Srednje škole za odrasle Secondary schools for adults	1	1	4	-	-	-	2,20	0,90	-	-
Garešnica	4	21	313	171	85	47	39,96	23,04	2,97	2,97
Gimnazije Grammar schools	1	2	26	17	-	-	3,43	2,48	0,99	0,99
Tehničke i srodne škole Technical and related schools	1	8	123	84	32	22	13,37	6,74	0,99	0,99
Industrijske i obrtničke škole Industrial and crafts schools	1	9	151	67	53	25	18,76	10,42	0,99	0,99
Srednje škole za odrasle Secondary schools for adults	1	2	13	3	-	-	4,40	3,40	-	-
Grubišno Polje	3	14	169	58	39	14	37,99	26,66	6,00	3,00
Gimnazije Grammar schools	1	4	41	28	9	6	13,10	12,24	2,68	1,34
Tehničke i srodne škole Technical and related schools	1	4	51	10	11	1	13,00	7,50	2,66	1,33
Industrijske i obrtničke škole Industrial and crafts schools	1	6	77	20	19	7	11,89	6,92	0,66	0,33
Primorsko-goranska županija County of Primorje-Gorski kotar	65	508	9 441	4 717	2 375	1 149	1 331,89	912,10	98,95	85,99
Gimnazije Grammar schools	14	133	2 792	1 705	684	414	296,55	218,96	24,85	23,74
Tehničke i srodne škole Technical and related schools	22	211	4 594	2 162	1 107	516	589,63	398,43	40,02	34,91
Srednje umjetničke škole Secondary art schools	4	21	407	351	86	71	102,08	77,50	2,83	2,83
Industrijske i obrtničke škole Industrial and crafts schools	15	79	1 319	392	388	110	251,66	159,84	26,25	23,51
Specijalne srednje škole ²⁾ Special secondary schools ²⁾	2	13	43	9	13	5	23,65	9,65	5,00	1,00
Srednje škole za odrasle Secondary schools for adults	8	51	286	98	97	33	68,32	47,72	-	-
Gradovi/ Towns										
Bakar	1	16	265	20	70	3	36,41	20,02	3,50	3,50
Tehničke i srodne škole Technical and related schools	1	16	265	20	70	3	36,41	20,02	3,50	3,50
Srednje škole za odrasle Secondary schools for adults	1	2	75	4	1	-	12,55	5,00	-	-
Crikvenica	3	15	298	161	82	46	36,37	28,00	2,97	2,97
Gimnazije Grammar schools	1	4	94	56	23	14	9,92	8,32	0,99	0,99
Tehničke i srodne škole Technical and related schools	1	8	154	93	43	25	17,37	14,71	0,99	0,99
Industrijske i obrtničke škole Industrial and crafts schools	1	3	50	12	16	7	9,08	4,97	0,99	0,99

3.1. SREDNJE ŠKOLE, RAZREDNI ODJELI, UČENICI I NASTAVNICI¹⁾, KRAJ ŠKOLSKE GODINE 2022./2023.
UPPER SECONDARY SCHOOLS, CLASS UNITS, STUDENTS AND TEACHERS¹⁾, END OF 2022/2023 SCHOOL YEAR

(nastavak)
 (continued)

	Škole Schools	Razredni odjeli Class units	Učenici Students		Učenici koji su završili školu Graduated students		Nastavnici u ekvivalentu pune zaposlenosti Teachers, FTE		Stručni suradnici u ekvivalentu pune zaposlenosti Assistants, FTE	
			ukupno Total	učenice Female students	ukupno Total	učenice Female students	ukupno Total	žene Women	ukupno Total	žene Women
Čabar	1	3	21	11	9	6	6,45	5,23	0,50	0,50
Gimnazije Grammar schools	1	3	21	11	9	6	6,45	5,23	0,50	0,50
Industrijske i obrtničke škole Industrial and crafts schools	-	-	-	-	-	-	-	-	-	-
Delnice	3	12	115	50	35	14	55,39	37,41	2,00	1,00
Gimnazije Grammar schools	1	5	60	35	19	9	25,00	16,00	0,80	0,40
Tehničke i srodne škole Technical and related schools	1	4	35	15	8	5	17,80	13,00	0,80	0,40
Industrijske i obrtničke škole Industrial and crafts schools	1	3	20	-	8	-	12,59	8,41	0,40	0,40
Krk	3	18	340	176	100	47	76,79	58,72	10,48	10,48
Gimnazije Grammar schools	1	5	118	74	25	14	20,21	15,21	4,20	4,20
Tehničke i srodne škole Technical and related schools	1	7	159	89	48	30	31,32	25,26	3,03	3,03
Industrijske i obrtničke škole Industrial and crafts schools	1	6	63	13	27	3	25,26	18,25	3,25	3,25
Mali Lošinj	4	25	286	117	87	36	61,57	33,93	7,85	2,71
Gimnazije Grammar schools	1	7	96	57	30	16	16,22	12,10	0,95	0,57
Tehničke i srodne škole Technical and related schools	1	8	148	53	39	15	21,80	11,72	0,95	0,57
Industrijske i obrtničke škole Industrial and crafts schools	1	3	23	7	15	5	7,55	5,11	0,95	0,57
Specijalne srednje škole ²⁾ Special secondary schools ²⁾	1	7	19	-	3	-	16,00	5,00	5,00	1,00
Opatija	6	48	986	662	239	158	125,32	98,69	10,50	9,50
Gimnazije Grammar schools	1	8	171	109	35	22	17,06	15,00	1,50	1,50
Tehničke i srodne škole Technical and related schools	3	21	438	291	108	70	57,76	43,69	5,50	4,50
Industrijske i obrtničke škole Industrial and crafts schools	2	19	377	262	96	66	50,50	40,00	3,50	3,50
Rab	3	10	165	83	51	29	16,57	13,02	5,33	2,51
Gimnazije Grammar schools	1	4	65	39	22	15	5,70	5,52	0,50	0,17
Tehničke i srodne škole Technical and related schools	1	4	66	32	12	8	6,00	4,50	2,50	1,17
Industrijske i obrtničke škole Industrial and crafts schools	1	2	34	12	17	6	4,87	3,00	2,33	1,17

3.1. SREDNJE ŠKOLE, RAZREDNI ODJELI, UČENICI I NASTAVNICI¹⁾, KRAJ ŠKOLSKE GODINE 2022./2023.
UPPER SECONDARY SCHOOLS, CLASS UNITS, STUDENTS AND TEACHERS¹⁾, END OF 2022/2023 SCHOOL YEAR

(nastavak)
 (continued)

	Škole Schools	Razredni odjeli Class units	Učenci Students		Učenci koji su završili školu Graduated students		Nastavnici u ekvivalentu pune zaposlenosti Teachers, FTE		Stručni suradnici u ekvivalentu pune zaposlenosti Assistants, FTE	
			ukupno Total	učenice Female students	ukupno Total	učenice Female students	ukupno Total	žene Women	ukupno Total	žene Women
Rijeka	38	348	6 745	3 396	1 658	797	860,47	584,08	52,82	51,82
Gimnazije Grammar schools	7	97	2 167	1 324	521	318	195,99	141,58	15,41	15,41
Tehničke i srodne škole Technical and related schools	12	135	3 223	1 537	752	349	379,17	251,53	21,25	20,25
Srednje umjetničke škole Secondary art schools	4	21	407	351	86	71	102,08	77,50	2,83	2,83
Industrijske i obrtničke škole Industrial and crafts schools	7	40	703	81	193	21	119,81	66,10	13,33	13,33
Specijalne srednje škole ²⁾ Special secondary schools ²⁾	1	6	24	9	10	5	7,65	4,65	-	-
Srednje škole za odrasle Secondary schools for adults	7	49	221	94	96	33	55,77	42,72	-	-
Vrbovsko	2	11	155	37	43	13	44,00	28,00	3,00	1,00
Tehničke i srodne škole Technical and related schools	1	8	106	32	27	11	22,00	14,00	1,50	0,50
Industrijske i obrtničke škole Industrial and crafts schools	1	3	49	5	16	2	22,00	14,00	1,50	0,50
Ličko-senjska županija County of Lika-Senj	13	83	1 114	555	306	147	323,01	214,71	12,49	11,99
Gimnazije Grammar schools	4	18	245	182	64	42	55,14	34,51	4,83	4,83
Tehničke i srodne škole Technical and related schools	4	39	609	305	159	85	139,77	98,01	4,33	3,83
Industrijske i obrtničke škole Industrial and crafts schools	3	18	249	60	80	18	108,03	69,79	3,33	3,33
Srednje škole za odrasle Secondary schools for adults	2	8	11	8	3	2	20,07	12,40	-	-
Gradovi/ Towns										
Gospić	4	35	564	284	154	69	198,22	133,05	5,00	5,00
Gimnazije Grammar schools	1	8	113	83	27	18	17,00	9,50	2,00	2,00
Tehničke i srodne škole Technical and related schools	1	17	304	167	84	45	87,50	60,50	1,50	1,50
Industrijske i obrtničke škole Industrial and crafts schools	1	8	142	30	42	5	84,00	56,50	1,50	1,50
Srednje škole za odrasle Secondary schools for adults	1	2	5	4	1	1	9,72	6,55	-	-
Otočac	4	28	298	147	83	43	44,29	26,66	0,99	0,99
Gimnazije Grammar schools	1	4	70	51	16	11	6,64	4,01	0,33	0,33
Tehničke i srodne škole Technical and related schools	1	11	169	88	42	27	18,77	14,51	0,33	0,33
Industrijske i obrtničke škole Industrial and crafts schools	1	7	53	4	23	4	8,53	2,29	0,33	0,33
Srednje škole za odrasle Secondary schools for adults	1	6	6	4	2	1	10,35	5,85	-	-

3.1. SREDNJE ŠKOLE, RAZREDNI ODJELI, UČENICI I NASTAVNICI¹⁾, KRAJ ŠKOLSKE GODINE 2022./2023.
UPPER SECONDARY SCHOOLS, CLASS UNITS, STUDENTS AND TEACHERS¹⁾, END OF 2022/2023 SCHOOL YEAR

(nastavak)
 (continued)

	Škole Schools	Razredni odjeli Class units	Učenci Students		Učenci koji su završili školu Graduated students		Nastavnici u ekvivalentu pune zaposlenosti Teachers, FTE		Stručni suradnici u ekvivalentu pune zaposlenosti Assistants, FTE	
			ukupno Total	učenice Female students	ukupno Total	učenice Female students	ukupno Total	žene Women	ukupno Total	žene Women
Senj	2	11	116	49	24	8	36,00	24,50	2,00	1,50
Gimnazije Grammar schools	1	4	45	35	12	8	19,50	13,00	1,00	1,00
Tehničke i srodne škole Technical and related schools	1	7	71	14	12	-	16,50	11,50	1,00	0,50
<i>Općinal Municipality</i>										
Plitvička Jezera	3	9	136	75	45	27	44,50	30,50	4,50	4,50
Gimnazije Grammar schools	1	2	17	13	9	5	12,00	8,00	1,50	1,50
Tehničke i srodne škole Technical and related schools	1	4	65	36	21	13	17,00	11,50	1,50	1,50
Industrijske i obrtničke škole Industrial and crafts schools	1	3	54	26	15	9	15,50	11,00	1,50	1,50
Virovitičko-podravska županija County of Virovitica-Podravina	18	153	2 555	1 294	692	347	386,82	235,35	20,16	16,33
Gimnazije Grammar schools	4	32	649	412	157	92	61,27	41,70	5,62	3,31
Tehničke i srodne škole Technical and related schools	6	67	1 216	664	315	188	163,45	100,78	8,46	7,23
Srednje umjetničke škole Secondary art schools	1	4	33	15	7	3	16,19	6,09	-	-
Industrijske i obrtničke škole Industrial and crafts schools	5	44	637	195	205	62	137,41	81,28	6,08	5,79
Specijalne srednje škole ²⁾ Special secondary schools ²⁾	2	6	20	8	8	2	8,50	5,50	-	-
<i>Gradovi/ Towns</i>										
Orahovica	3	15	187	84	42	16	29,21	16,58	1,66	0,83
Gimnazije Grammar schools	1	4	65	40	12	6	7,71	5,56	0,62	0,31
Tehničke i srodne škole Technical and related schools	1	3	40	27	11	9	7,01	4,57	0,46	0,23
Industrijske i obrtničke škole Industrial and crafts schools	1	8	82	17	19	1	14,49	6,45	0,58	0,29
Slatina	4	36	604	269	188	75	75,87	50,37	4,00	2,00
Gimnazije Grammar schools	1	8	143	97	39	23	15,18	11,68	1,50	0,50
Tehničke i srodne škole Technical and related schools	1	12	220	96	61	28	25,19	17,19	1,50	0,50
Industrijske i obrtničke škole Industrial and crafts schools	1	13	233	74	85	23	33,00	20,00	1,00	1,00
Specijalne srednje škole ²⁾ Special secondary schools ²⁾	1	3	8	2	3	1	2,50	1,50	-	-

3.1. SREDNJE ŠKOLE, RAZREDNI ODJELI, UČENICI I NASTAVNICI¹⁾, KRAJ ŠKOLSKE GODINE 2022./2023.
UPPER SECONDARY SCHOOLS, CLASS UNITS, STUDENTS AND TEACHERS¹⁾, END OF 2022/2023 SCHOOL YEAR

(nastavak)
 (continued)

	Škole Schools	Razredni odjeli Class units	Učenci Students		Učenci koji su završili školu Graduated students		Nastavnici u ekvivalentu pune zaposlenosti Teachers, FTE		Stručni suradnici u ekvivalentu pune zaposlenosti Assistants, FTE	
			ukupno Total	učenice Female students	ukupno Total	učenice Female students	ukupno Total	žene Women	ukupno Total	žene Women
Virovitica	9	88	1 601	843	413	225	244,74	144,40	10,50	9,50
Gimnazije <i>Grammar schools</i>	2	20	441	275	106	63	38,38	24,46	3,50	2,50
Tehničke i srodne škole <i>Technical and related schools</i>	3	44	865	474	221	134	113,25	67,52	4,50	4,50
Srednje umjetničke škole <i>Secondary art schools</i>	1	4	33	15	7	3	16,19	6,09	-	-
Industrijske i obrtničke škole <i>Industrial and crafts schools</i>	2	17	250	73	74	24	70,92	42,33	2,50	2,50
Specijalne srednje škole ²⁾ <i>Special secondary schools²⁾</i>	1	3	12	6	5	1	6,00	4,00	-	-
Općinal Municipality										
Pitomača	2	14	163	98	49	31	37,00	24,00	4,00	4,00
Tehničke i srodne škole <i>Technical and related schools</i>	1	8	91	67	22	17	18,00	11,50	2,00	2,00
Industrijske i obrtničke škole <i>Industrial and crafts schools</i>	1	6	72	31	27	14	19,00	12,50	2,00	2,00
Požeško-slavonska županija County of Požega-Slavonia	15	147	2 606	1 346	700	367	323,45	201,60	20,99	19,99
Gimnazije <i>Grammar schools</i>	3	29	583	366	128	89	58,85	38,25	7,50	6,50
Tehničke i srodne škole <i>Technical and related schools</i>	5	73	1 315	750	328	195	165,02	113,69	5,21	5,21
Srednje umjetničke škole <i>Secondary art schools</i>	1	4	79	41	22	12	21,58	11,84	3,00	3,00
Industrijske i obrtničke škole <i>Industrial and crafts schools</i>	5	38	620	184	218	68	73,69	33,78	5,08	5,08
Specijalne srednje škole ²⁾ <i>Special secondary schools²⁾</i>	1	3	9	5	4	3	4,31	4,04	0,20	0,20
Gradovi/ Towns										
Pakrac	3	25	431	288	93	68	52,29	35,28	4,50	4,50
Gimnazije <i>Grammar schools</i>	1	4	54	34	8	6	7,37	4,26	1,50	1,50
Tehničke i srodne škole <i>Technical and related schools</i>	1	18	363	253	82	61	37,87	26,62	1,50	1,50
Industrijske i obrtničke škole <i>Industrial and crafts schools</i>	1	3	14	1	3	1	7,05	4,40	1,50	1,50
Požega	12	122	2 175	1 058	607	299	271,16	166,32	16,49	15,49
Gimnazije <i>Grammar schools</i>	2	25	529	332	120	83	51,48	33,99	6,00	5,00
Tehničke i srodne škole <i>Technical and related schools</i>	4	55	952	497	246	134	127,15	87,07	3,71	3,71

3.1. SREDNJE ŠKOLE, RAZREDNI ODJELI, UČENICI I NASTAVNICI¹⁾, KRAJ ŠKOLSKE GODINE 2022./2023.
UPPER SECONDARY SCHOOLS, CLASS UNITS, STUDENTS AND TEACHERS¹⁾, END OF 2022/2023 SCHOOL YEAR

(nastavak)
 (continued)

	Škole Schools	Razredni odjeli Class units	Učenci Students		Učenci koji su završili školu Graduated students		Nastavnici u ekvivalentu pune zaposlenosti Teachers, FTE		Stručni suradnici u ekvivalentu pune zaposlenosti Assistants, FTE	
			ukupno Total	učenice Female students	ukupno Total	učenice Female students	ukupno Total	žene Women	ukupno Total	žene Women
Srednje umjetničke škole Secondary art schools	1	4	79	41	22	12	21,58	11,84	3,00	3,00
Industrijske i obrtničke škole Industrial and crafts schools	4	35	606	183	215	67	66,64	29,38	3,58	3,58
Specijalne srednje škole ²⁾ Special secondary schools ²⁾	1	3	9	5	4	3	4,31	4,04	0,20	0,20
Brodsko-posavska županija County of Slavonski Brod-Posavina	20	306	4 808	2 332	1 329	602	640,30	436,68	34,00	32,98
Gimnazije Grammar schools	3	56	1 075	679	250	147	105,91	80,64	10,00	10,00
Tehničke i srodne škole Technical and related schools	6	113	2 043	1 122	490	259	245,66	177,08	11,00	10,48
Srednje umjetničke škole Secondary art schools	1	4	26	12	7	4	26,47	16,90	1,00	1,00
Industrijske i obrtničke škole Industrial and crafts schools	6	105	1 421	423	443	142	221,89	139,18	10,50	10,00
Specijalne srednje škole ²⁾ Special secondary schools ²⁾	1	4	35	20	7	2	5,00	4,00	1,50	1,50
Srednje škole za odrasle Secondary schools for adults	3	24	208	76	132	48	35,37	18,88	-	-
Gradovi/ Towns										
Nova Gradiška	5	54	848	335	226	79	128,38	81,49	6,50	6,48
Gimnazije Grammar schools	1	12	229	147	55	34	26,50	16,50	2,00	2,00
Tehničke i srodne škole Technical and related schools	1	16	272	86	66	19	33,92	23,45	1,50	1,48
Industrijske i obrtničke škole Industrial and crafts schools	1	17	298	79	93	22	40,00	27,00	1,50	1,50
Specijalne srednje škole ²⁾ Special secondary schools ²⁾	1	4	35	20	7	2	5,00	4,00	1,50	1,50
Srednje škole za odrasle Secondary schools for adults	1	5	14	3	5	2	22,96	10,54	-	-
Slavonski Brod	15	252	3 960	1 997	1 103	523	511,92	355,19	27,50	26,50
Gimnazije Grammar schools	2	44	846	532	195	113	79,41	64,14	8,00	8,00
Tehničke i srodne škole Technical and related schools	5	97	1 771	1 036	424	240	211,74	153,63	9,50	9,00
Srednje umjetničke škole Secondary art schools	1	4	26	12	7	4	26,47	16,90	1,00	1,00
Industrijske i obrtničke škole Industrial and crafts schools	5	88	1 123	344	350	120	181,89	112,18	9,00	8,50
Srednje škole za odrasle Secondary schools for adults	2	19	194	73	127	46	12,41	8,34	-	-
Zadarska županija County of Zadar	38	346	6 584	3 324	1 635	781	857,61	576,90	49,51	46,00
Gimnazije Grammar schools	9	88	1 840	1 219	424	276	169,69	127,16	14,02	12,35
Tehničke i srodne škole Technical and related schools	13	152	2 993	1 449	683	317	366,15	243,20	20,27	18,60

3.1. SREDNJE ŠKOLE, RAZREDNI ODJELI, UČENICI I NASTAVNICI¹⁾, KRAJ ŠKOLSKE GODINE 2022./2023.
UPPER SECONDARY SCHOOLS, CLASS UNITS, STUDENTS AND TEACHERS¹⁾, END OF 2022/2023 SCHOOL YEAR

(nastavak)
 (continued)

	Škole Schools	Razredni odjeli Class units	Učenci Students		Učenci koji su završili školu Graduated students		Nastavnici u ekvivalentu pune zaposlenosti Teachers, FTE		Stručni suradnici u ekvivalentu pune zaposlenosti Assistants, FTE	
			ukupno Total	učenice Female students	ukupno Total	učenice Female students	ukupno Total	žene Women	ukupno Total	žene Women
Srednje umjetničke škole Secondary art schools	2	18	364	286	91	74	99,97	73,88	1,00	1,00
Industrijske i obrtničke škole Industrial and crafts schools	10	68	1 264	330	392	96	180,98	104,42	11,72	11,55
Specijalne srednje škole ²⁾ Special secondary schools ²⁾	2	6	42	22	11	5	9,30	8,40	2,50	2,50
Srednje škole za odrasle Secondary schools for adults	2	14	81	18	34	13	31,52	19,84	-	-
Gradovi/ Towns										
Benkovac	3	19	313	124	97	37	42,40	23,16	2,01	1,50
Gimnazije Grammar schools	1	4	58	46	18	13	8,14	5,33	0,67	0,50
Tehničke i srodne škole Technical and related schools	1	8	134	64	40	19	18,84	11,70	0,67	0,50
Industrijske i obrtničke škole Industrial and crafts schools	1	7	121	14	39	5	15,42	6,13	0,67	0,50
Biograd na Moru	3	16	259	115	70	23	34,01	23,85	2,00	2,00
Gimnazije Grammar schools	1	4	61	42	11	5	7,26	6,27	0,60	0,60
Tehničke i srodne škole Technical and related schools	1	4	73	48	16	11	17,00	15,50	0,60	0,60
Industrijske i obrtničke škole Industrial and crafts schools	1	8	125	25	43	7	9,75	2,08	0,80	0,80
Obrovac	3	10	82	40	24	9	19,90	12,30	3,75	3,75
Gimnazije Grammar schools	1	3	22	17	8	5	5,75	3,45	1,25	1,25
Tehničke i srodne škole Technical and related schools	1	4	30	17	5	3	7,25	5,25	1,25	1,25
Industrijske i obrtničke škole Industrial and crafts schools	1	3	30	6	11	1	6,90	3,60	1,25	1,25
Pag	2	7	98	53	25	13	11,78	8,60	2,00	2,00
Gimnazije Grammar schools	1	4	68	45	13	10	6,74	5,83	1,00	1,00
Industrijske i obrtničke škole Industrial and crafts schools	1	3	30	8	12	3	5,04	2,77	1,00	1,00
Zadar	26	286	5 786	2 970	1 405	693	738,24	501,49	38,75	35,75
Gimnazije Grammar schools	5	73	1 631	1 069	374	243	141,80	106,28	10,50	9,00
Tehničke i srodne škole Technical and related schools	9	128	2 710	1 298	608	278	311,78	203,25	16,75	15,25
Srednje umjetničke škole Secondary art schools	2	18	364	286	91	74	99,97	73,88	1,00	1,00
Industrijske i obrtničke škole Industrial and crafts schools	6	47	958	277	287	80	143,87	89,84	8,00	8,00

3.1. SREDNJE ŠKOLE, RAZREDNI ODJELI, UČENICI I NASTAVNICI¹⁾, KRAJ ŠKOLSKE GODINE 2022./2023.
UPPER SECONDARY SCHOOLS, CLASS UNITS, STUDENTS AND TEACHERS¹⁾, END OF 2022/2023 SCHOOL YEAR

(nastavak)
 (continued)

	Škole Schools	Razredni odjeli Class units	Učenci Students		Učenci koji su završili školu Graduated students		Nastavnici u ekvivalentu pune zaposlenosti Teachers, FTE		Stručni suradnici u ekvivalentu pune zaposlenosti Assistants, FTE	
			ukupno Total	učenice Female students	ukupno Total	učenice Female students	ukupno Total	žene Women	ukupno Total	žene Women
Specijalne srednje škole ²⁾ Special secondary schools ²⁾	2	6	42	22	11	5	9,30	8,40	2,50	2,50
Srednje škole za odrasle Secondary schools for adults	2	14	81	18	34	13	31,52	19,84	-	-
Općinal / Municipality										
Gračac	1	8	46	22	14	6	11,28	7,50	1,00	1,00
Tehničke i srodne škole Technical and related schools	1	8	46	22	14	6	11,28	7,50	1,00	1,00
Osječko-baranjska županija County of Osijek-Baranja	56	568	10 003	5 093	2 543	1 225	1 311,04	862,52	84,31	71,31
Gimnazije Grammar schools	12	140	2 936	1 877	717	433	280,68	213,30	22,64	19,64
Tehničke i srodne škole Technical and related schools	19	253	4 643	2 208	1 080	492	560,48	359,57	29,07	26,57
Srednje umjetničke škole Secondary art schools	2	20	387	323	82	69	100,44	58,83	4,00	2,00
Industrijske i obrtničke škole Industrial and crafts schools	17	119	1 855	604	608	205	324,09	200,95	25,10	19,60
Specijalne srednje škole ²⁾ Special secondary schools ²⁾	2	13	65	27	16	6	14,72	12,29	3,50	3,50
Srednje škole za odrasle Secondary schools for adults	4	23	117	54	40	20	30,63	17,58	-	-
Gradovi/ Towns										
Beli Manastir	5	47	508	225	136	72	99,78	71,96	5,50	4,50
Gimnazije Grammar schools	1	5	75	54	21	18	8,73	7,34	2,50	2,50
Tehničke i srodne škole Technical and related schools	2	25	256	110	52	25	51,25	37,58	1,50	1,00
Industrijske i obrtničke škole Industrial and crafts schools	2	17	177	61	63	29	39,80	27,04	1,50	1,00
Donji Miholjac	3	18	245	109	63	26	40,70	18,50	1,98	1,98
Gimnazije Grammar schools	1	4	75	49	17	11	9,62	4,44	0,66	0,66
Tehničke i srodne škole Technical and related schools	1	8	91	39	21	8	14,80	7,03	0,66	0,66
Industrijske i obrtničke škole Industrial and crafts schools	1	6	79	21	25	7	16,28	7,03	0,66	0,66
Đakovo	5	71	1 257	595	331	147	147,95	93,07	13,00	8,00
Gimnazije Grammar schools	1	16	300	198	74	49	31,85	24,07	3,00	2,00
Tehničke i srodne škole Technical and related schools	2	36	630	283	146	59	70,40	41,20	3,50	3,00
Industrijske i obrtničke škole Industrial and crafts schools	2	19	327	114	111	39	45,70	27,80	6,50	3,00

3.1. SREDNJE ŠKOLE, RAZREDNI ODJELI, UČENICI I NASTAVNICI¹⁾, KRAJ ŠKOLSKE GODINE 2022./2023.
UPPER SECONDARY SCHOOLS, CLASS UNITS, STUDENTS AND TEACHERS¹⁾, END OF 2022/2023 SCHOOL YEAR

(nastavak)
 (continued)

	Škole Schools	Razredni odjeli Class units	Učenci Students		Učenci koji su završili školu Graduated students		Nastavnici u ekvivalentu pune zaposlenosti Teachers, FTE		Stručni suradnici u ekvivalentu pune zaposlenosti Assistants, FTE	
			ukupno Total	učenice Female students	ukupno Total	učenice Female students	ukupno Total	žene Women	ukupno Total	žene Women
Našice	5	48	868	417	239	116	113,02	75,09	4,34	4,34
Gimnazije Grammar schools	1	16	333	225	78	47	29,59	22,80	1,18	1,18
Tehničke i srodne škole Technical and related schools	1	16	331	97	82	31	30,50	24,50	1,66	1,66
Industrijske i obrtničke škole Industrial and crafts schools	1	12	197	92	77	36	30,06	15,49	0,75	0,75
Specijalne srednje škole ²⁾ Special secondary schools ²⁾	1	1	1	1	1	1	1,31	0,58	0,75	0,75
Srednje škole za odrasle Secondary schools for adults	1	3	6	2	1	1	21,56	11,72	-	-
Osijek	31	341	6 613	3 572	1 637	828	828,25	555,07	53,01	46,01
Gimnazije Grammar schools	7	92	2 005	1 263	492	289	188,19	145,40	14,64	12,64
Tehničke i srodne škole Technical and related schools	10	144	3 101	1 595	722	352	349,44	223,76	18,39	16,89
Srednje umjetničke škole Secondary art schools	2	20	387	323	82	69	100,44	58,83	4,00	2,00
Industrijske i obrtničke škole Industrial and crafts schools	9	54	948	313	290	94	168,30	109,81	13,23	11,73
Specijalne srednje škole ²⁾ Special secondary schools ²⁾	1	12	64	26	15	5	13,41	11,71	2,75	2,75
Srednje škole za odrasle Secondary schools for adults	2	19	108	52	36	19	8,47	5,56	-	-
Valpovo	3	23	391	152	104	35	44,15	26,75	1,98	1,98
Gimnazije Grammar schools	1	7	148	88	35	19	12,70	9,25	0,66	0,66
Tehničke i srodne škole Technical and related schools	1	10	152	62	40	16	17,20	8,35	0,66	0,66
Industrijske i obrtničke škole Industrial and crafts schools	1	6	91	2	29	-	14,25	9,15	0,66	0,66
Općine/ Municipalities										
Đurđenovac	3	10	70	6	21	-	17,30	10,43	4,00	4,00
Tehničke i srodne škole Technical and related schools	1	4	31	5	5	-	7,00	5,50	2,20	2,20
Industrijske i obrtničke škole Industrial and crafts schools	1	5	36	1	13	-	9,70	4,63	1,80	1,80
Srednje škole za odrasle Secondary schools for adults	1	1	3	-	3	-	0,60	0,30	-	-
Erdut	1	10	51	17	12	1	19,89	11,65	0,50	0,50
Tehničke i srodne škole Technical and related schools	1	10	51	17	12	1	19,89	11,65	0,50	0,50
Šibensko-kninska županija County of Šibenik-Knin	24	196	3 249	1 621	868	402	507,08	327,86	34,00	32,00
Gimnazije Grammar schools	3	33	646	423	164	107	65,72	50,22	4,51	3,51
Tehničke i srodne škole Technical and related schools	10	94	1 844	953	440	208	260,56	157,75	17,75	17,25
Srednje umjetničke škole Secondary art schools	1	4	24	19	3	2	6,98	6,19	-	-

3.1. SREDNJE ŠKOLE, RAZREDNI ODJELI, UČENICI I NASTAVNICI¹⁾, KRAJ ŠKOLSKE GODINE 2022./2023.
UPPER SECONDARY SCHOOLS, CLASS UNITS, STUDENTS AND TEACHERS¹⁾, END OF 2022/2023 SCHOOL YEAR

(nastavak)
(continued)

	Škole Schools	Razredni odjeli Class units	Učenci Students		Učenci koji su završili školu Graduated students		Nastavnici u ekvivalentu pune zaposlenosti Teachers, FTE		Stručni suradnici u ekvivalentu pune zaposlenosti Assistants, FTE	
			ukupno Total	učenice Female students	ukupno Total	učenice Female students	ukupno Total	žene Women	ukupno Total	žene Women
Industrijske i obrtničke škole Industrial and crafts schools	8	50	662	207	211	71	168,39	110,64	11,74	11,24
Specijalne srednje škole ²⁾ Special secondary schools ²⁾	1	3	8	5	1	1	2,19	2,09	-	-
Srednje škole za odrasle Secondary schools for adults	1	12	65	14	49	13	3,24	0,97	-	-
Gradovi/ Towns										
Drnish	3	16	218	84	56	16	30,63	19,53	1,00	1,00
Gimnazije Grammar schools	1	4	61	36	10	5	8,01	6,56	0,34	0,34
Tehničke i srodne škole Technical and related schools	1	8	116	47	31	10	14,72	7,82	0,33	0,33
Industrijske i obrtničke škole Industrial and crafts schools	1	4	41	1	15	1	7,90	5,15	0,33	0,33
Knin	5	39	458	229	123	56	79,81	48,15	5,50	5,50
Gimnazije Grammar schools	1	8	112	76	30	20	13,97	10,51	1,17	1,17
Tehničke i srodne škole Technical and related schools	2	16	221	110	55	25	39,66	21,60	2,67	2,67
Industrijske i obrtničke škole Industrial and crafts schools	2	15	125	43	38	11	26,18	16,04	1,66	1,66
Šibenik	16	141	2 573	1 308	689	330	396,64	260,18	27,50	25,50
Gimnazije Grammar schools	1	21	473	311	124	82	43,74	33,15	3,00	2,00
Tehničke i srodne škole Technical and related schools	7	70	1 507	796	354	173	206,18	128,33	14,75	14,25
Srednje umjetničke škole Secondary art schools	1	4	24	19	3	2	6,98	6,19	-	-
Industrijske i obrtničke škole Industrial and crafts schools	5	31	496	163	158	59	134,31	89,45	9,75	9,25
Specijalne srednje škole ²⁾ Special secondary schools ²⁾	1	3	8	5	1	1	2,19	2,09	-	-
Srednje škole za odrasle Secondary schools for adults	1	12	65	14	49	13	3,24	0,97	-	-
Vukovarsko-srijemska županija County of Vukovar-Srijem	32	382	5 739	2 833	1 609	771	874,87	603,97	41,58	36,78
Gimnazije Grammar schools	4	66	1 268	845	324	209	124,49	91,85	9,66	8,66
Tehničke i srodne škole Technical and related schools	12	193	3 088	1 534	762	400	419,49	282,49	17,74	15,54
Srednje umjetničke škole Secondary art schools	1	10	42	22	6	5	31,00	20,50	0,50	0,50
Industrijske i obrtničke škole Industrial and crafts schools	9	87	1 149	369	395	122	249,53	171,36	10,28	9,08
Specijalne srednje škole ²⁾ Special secondary schools ²⁾	5	15	62	24	14	4	41,76	31,27	3,40	3,00
Srednje škole za odrasle Secondary schools for adults	1	11	130	39	108	31	8,60	6,50	-	-

3.1. SREDNJE ŠKOLE, RAZREDNI ODJELI, UČENICI I NASTAVNICI¹⁾, KRAJ ŠKOLSKE GODINE 2022./2023.
UPPER SECONDARY SCHOOLS, CLASS UNITS, STUDENTS AND TEACHERS¹⁾, END OF 2022/2023 SCHOOL YEAR

(nastavak)
 (continued)

	Škole Schools	Razredni odjeli Class units	Učenci Students		Učenci koji su završili školu Graduated students		Nastavnici u ekvivalentu pune zaposlenosti Teachers, FTE		Stručni suradnici u ekvivalentu pune zaposlenosti Assistants, FTE	
			ukupno Total	učenice Female students	ukupno Total	učenice Female students	ukupno Total	žene Women	ukupno Total	žene Women
Gradovi/ Towns										
Ilok	3	15	128	53	31	14	22,95	13,51	1,98	1,98
Gimnazije Grammar schools	1	4	43	30	12	9	6,73	4,83	0,66	0,66
Tehničke i srodne škole Technical and related schools	1	9	79	23	17	5	13,27	7,19	0,66	0,66
Industrijske i obrtničke škole Industrial and crafts schools	1	2	6	-	2	-	2,95	1,49	0,66	0,66
Vinkovci	17	197	3 542	1 797	1 038	504	501,04	372,68	21,00	19,00
Gimnazije Grammar schools	1	28	659	457	173	114	52,95	40,01	3,00	2,00
Tehničke i srodne škole Technical and related schools	6	97	1 986	1 073	501	284	238,58	178,76	9,43	9,03
Srednje umjetničke škole Secondary art schools	1	10	42	22	6	5	31,00	20,50	0,50	0,50
Industrijske i obrtničke škole Industrial and crafts schools	5	42	687	195	243	68	151,65	111,04	6,47	6,07
Specijalne srednje škole ²⁾ Special secondary schools ²⁾	3	9	38	11	7	2	18,26	15,87	1,60	1,40
Srednje škole za odrasle Secondary schools for adults	1	11	130	39	108	31	8,60	6,50	-	-
Vukovar	7	117	1 163	541	283	135	241,23	145,83	13,20	11,20
Gimnazije Grammar schools	1	21	312	184	70	41	40,31	30,01	4,00	4,00
Tehničke i srodne škole Technical and related schools	3	67	606	248	133	64	128,49	72,99	5,75	4,25
Industrijske i obrtničke škole Industrial and crafts schools	2	26	233	101	77	29	55,93	31,83	2,25	1,75
Specijalne srednje škole ²⁾ Special secondary schools ²⁾	1	3	12	7	3	1	16,50	11,00	1,20	1,20
Županija	5	53	906	442	257	118	109,65	71,95	5,40	4,60
Gimnazije Grammar schools	1	13	254	174	69	45	24,50	17,00	2,00	2,00
Tehničke i srodne škole Technical and related schools	2	20	417	190	111	47	39,15	23,55	1,90	1,60
Industrijske i obrtničke škole Industrial and crafts schools	1	17	223	72	73	25	39,00	27,00	0,90	0,60
Specijalne srednje škole ²⁾ Special secondary schools ²⁾	1	3	12	6	4	1	7,00	4,40	0,60	0,40
Splitsko-dalmatinska županija County of Split-Dalmatia	92	903	17 912	9 103	4 555	2 285	2 271,83	1 607,00	135,43	122,57
Gimnazije Grammar schools	23	249	5 350	3 515	1 334	857	558,44	434,46	37,07	33,47
Tehničke i srodne škole Technical and related schools	33	426	8 982	4 275	2 149	1 032	995,50	710,15	54,76	50,28
Srednje umjetničke škole Secondary art schools	6	38	574	454	138	114	154,86	100,57	2,80	2,30
Industrijske i obrtničke škole Industrial and crafts schools	22	158	2 876	805	881	258	518,75	333,80	32,77	28,65
Specijalne srednje škole ²⁾ Special secondary schools ²⁾	5	14	43	21	13	7	24,15	18,29	8,03	7,87
Srednje škole za odrasle Secondary schools for adults	3	18	87	33	40	17	20,13	9,73	-	-

3.1. SREDNJE ŠKOLE, RAZREDNI ODJELI, UČENICI I NASTAVNICI¹⁾, KRAJ ŠKOLSKE GODINE 2022./2023.
UPPER SECONDARY SCHOOLS, CLASS UNITS, STUDENTS AND TEACHERS¹⁾, END OF 2022/2023 SCHOOL YEAR

(nastavak)
 (continued)

	Škole Schools	Razredni odjeli Class units	Učenci Students		Učenci koji su završili školu Graduated students		Nastavnici u ekvivalentu pune zaposlenosti Teachers, FTE		Stručni suradnici u ekvivalentu pune zaposlenosti Assistants, FTE	
			ukupno Total	učenice Female students	ukupno Total	učenice Female students	ukupno Total	žene Women	ukupno Total	žene Women
Gradovi/ Towns										
Hvar	3	11	98	48	21	10	19,85	12,12	0,50	0,50
Gimnazije Grammar schools	1	4	38	25	6	5	7,06	4,79	0,18	0,18
Tehničke i srodne škole Technical and related schools	1	4	45	21	12	5	6,29	4,04	0,18	0,18
Industrijske i obrtničke škole Industrial and crafts schools	1	3	15	2	3	-	6,50	3,29	0,14	0,14
Imotski	5	68	1 202	566	316	139	164,23	100,64	8,60	6,96
Gimnazije Grammar schools	1	18	359	241	99	63	37,30	26,53	2,50	1,50
Tehničke i srodne škole Technical and related schools	2	28	503	235	101	49	53,36	32,40	2,00	1,50
Srednje umjetničke škole Secondary art schools	1	4	34	25	5	4	26,50	16,04	-	-
Industrijske i obrtničke škole Industrial and crafts schools	1	18	306	65	111	23	47,07	25,67	4,10	3,96
Kaštela	4	26	460	268	109	65	94,09	80,57	5,30	5,30
Gimnazije Grammar schools	1	7	138	176	39	27	32,20	28,80	2,50	2,50
Tehničke i srodne škole Technical and related schools	1	12	254	169	56	34	48,50	39,50	0,90	0,90
Industrijske i obrtničke škole Industrial and crafts schools	1	4	53	19	9	2	7,92	7,48	1,00	1,00
Specijalne srednje škole ²⁾ Special secondary schools ²⁾	1	3	15	4	5	2	5,47	4,79	0,90	0,90
Makarska	6	39	766	398	197	119	144,01	106,77	5,00	5,00
Gimnazije Grammar schools	1	12	275	194	72	58	32,39	26,36	1,50	1,50
Tehničke i srodne škole Technical and related schools	2	16	330	146	84	44	63,89	47,86	2,10	2,10
Srednje umjetničke škole Secondary art schools	1	4	34	19	10	9	8,23	5,05	-	-
Industrijske i obrtničke škole Industrial and crafts schools	1	6	125	38	31	8	31,50	21,50	0,60	0,60
Specijalne srednje škole ²⁾ Special secondary schools ²⁾	1	1	2	1	-	-	8,00	6,00	0,80	0,80
Omiš	4	28	552	276	168	92	120,96	85,56	3,00	2,00
Gimnazije Grammar schools	1	8	176	116	49	40	36,63	26,83	0,90	0,60
Tehničke i srodne škole Technical and related schools	1	8	179	73	46	18	36,63	26,83	0,90	0,60
Industrijske i obrtničke škole Industrial and crafts schools	1	6	140	66	45	22	33,50	24,90	1,20	0,80
Srednje škole za odrasle Secondary schools for adults	1	6	57	21	28	12	14,20	7,00	-	-

3.1. SREDNJE ŠKOLE, RAZREDNI ODJELI, UČENICI I NASTAVNICI¹⁾, KRAJ ŠKOLSKE GODINE 2022./2023.
UPPER SECONDARY SCHOOLS, CLASS UNITS, STUDENTS AND TEACHERS¹⁾, END OF 2022/2023 SCHOOL YEAR

(nastavak)
 (continued)

	Škole Schools	Razredni odjeli Class units	Učenci Students		Učenci koji su završili školu Graduated students		Nastavnici u ekvivalentu pune zaposlenosti Teachers, FTE		Stručni suradnici u ekvivalentu pune zaposlenosti Assistants, FTE	
			ukupno Total	učenice Female students	ukupno Total	učenice Female students	ukupno Total	žene Women	ukupno Total	žene Women
Sinj	7	77	1 572	792	396	178	240,56	156,44	8,50	6,50
Gimnazije Grammar schools	2	20	393	271	92	57	42,56	33,94	2,50	2,50
Tehničke i srodne škole Technical and related schools	2	31	724	378	165	78	96,00	57,50	3,00	2,00
Srednje umjetničke škole Secondary art schools	1	4	8	5	1	1	9,00	6,00	-	-
Industrijske i obrtničke škole Industrial and crafts schools	2	22	447	138	138	42	93,00	59,00	3,00	2,00
Split	42	548	11 634	5 932	2 918	1 471	1 164,75	825,05	81,40	76,92
Gimnazije Grammar schools	10	150	3 486	2 246	858	519	293,57	226,10	20,44	18,94
Tehničke i srodne škole Technical and related schools	16	280	6 172	2 880	1 493	716	552,98	400,24	36,21	35,05
Srednje umjetničke škole Secondary art schools	3	26	498	405	122	100	111,13	73,48	2,80	2,30
Industrijske i obrtničke škole Industrial and crafts schools	8	70	1 422	373	425	126	190,46	115,00	15,62	14,46
Specijalne srednje škole ²⁾ Special secondary schools ²⁾	3	10	26	16	8	5	10,68	7,50	6,33	6,17
Srednje škole za odrasle Secondary schools for adults	2	12	30	12	12	5	5,93	2,73	-	-
Supetar	3	11	160	93	37	22	48,00	34,20	3,00	2,00
Gimnazije Grammar schools	1	4	56	38	11	8	15,20	11,00	0,90	0,60
Tehničke i srodne škole Technical and related schools	1	4	56	34	12	5	15,20	11,00	1,20	0,80
Industrijske i obrtničke škole Industrial and crafts schools	1	3	48	21	14	9	17,60	12,20	0,90	0,60
Trogir	4	41	887	438	239	114	151,15	125,00	7,00	6,00
Gimnazije Grammar schools	1	12	251	193	67	55	34,50	30,00	2,50	2,50
Tehničke i srodne škole Technical and related schools	2	20	467	210	118	50	67,15	56,00	3,00	2,50
Industrijske i obrtničke škole Industrial and crafts schools	1	9	169	35	54	9	49,50	39,00	1,50	1,00
Vis	3	9	67	40	15	6	18,05	13,02	3,75	3,75
Gimnazije Grammar schools	1	2	15	11	-	-	3,43	2,42	1,25	1,25
Tehničke i srodne škole Technical and related schools	1	4	40	26	11	6	10,36	7,71	1,25	1,25
Industrijske i obrtničke škole Industrial and crafts schools	1	3	12	3	4	-	4,26	2,89	1,25	1,25
Vrgorac	3	13	217	101	61	29	21,00	13,59	2,00	2,00
Gimnazije Grammar schools	1	4	74	44	15	9	6,00	3,60	0,60	0,60
Tehničke i srodne škole Technical and related schools	1	4	74	33	19	10	8,50	5,39	0,80	0,80
Industrijske i obrtničke škole Industrial and crafts schools	1	5	69	24	27	10	6,50	4,60	0,60	0,60

3.1. SREDNJE ŠKOLE, RAZREDNI ODJELI, UČENICI I NASTAVNICI¹⁾, KRAJ ŠKOLSKE GODINE 2022./2023.
UPPER SECONDARY SCHOOLS, CLASS UNITS, STUDENTS AND TEACHERS¹⁾, END OF 2022/2023 SCHOOL YEAR

(nastavak)
 (continued)

	Škole Schools	Razredni odjeli Class units	Učenci Students		Učenci koji su završili školu Graduated students		Nastavnici u ekvivalentu pune zaposlenosti Teachers, FTE		Stručni suradnici u ekvivalentu pune zaposlenosti Assistants, FTE	
			ukupno Total	učenice Female students	ukupno Total	učenice Female students	ukupno Total	žene Women	ukupno Total	žene Women
Općine/ Municipalities										
Bol	3	11	126	73	40	22	32,00	22,50	3,24	1,50
Gimnazije Grammar schools	1	4	42	30	10	7	10,00	7,50	1,00	0,50
Tehničke i srodne škole Technical and related schools	1	4	51	33	19	12	11,00	7,50	1,12	0,50
Industrijske i obrtničke škole Industrial and crafts schools	1	3	33	10	11	3	11,00	7,50	1,12	0,50
Jelsa	3	14	129	70	29	17	28,83	21,19	1,14	1,14
Gimnazije Grammar schools	1	4	47	30	16	9	7,60	6,59	0,30	0,30
Tehničke i srodne škole Technical and related schools	1	7	61	30	9	5	12,64	9,18	0,60	0,60
Industrijske i obrtničke škole Industrial and crafts schools	1	3	21	10	4	3	8,59	5,42	0,24	0,24
Pučića	2	7	42	8	9	1	24,35	10,35	3,00	3,00
Tehničke i srodne škole Technical and related schools	1	4	26	7	4	-	13,00	5,00	1,50	1,50
Industrijske i obrtničke škole Industrial and crafts schools	1	3	16	1	5	1	11,35	5,35	1,50	1,50
Istarska županija County of Istria	48	382	6 792	3 353	1 624	780	853,26	583,82	61,70	55,96
Gimnazije Grammar schools	11	96	1 966	1 263	492	313	202,17	158,24	20,72	17,89
Tehničke i srodne škole Technical and related schools	17	169	3 248	1 517	708	309	370,78	254,08	24,37	23,29
Srednje umjetničke škole Secondary art schools	2	17	194	146	40	29	70,37	49,17	2,14	2,14
Industrijske i obrtničke škole Industrial and crafts schools	12	66	1 180	352	307	89	147,65	84,00	12,47	11,64
Specijalne srednje škole ²⁾ Special secondary schools ²⁾	1	4	19	7	2	-	4,10	3,10	2,00	1,00
Srednje škole za odrasle Secondary schools for adults	5	30	185	68	75	40	58,19	35,23	-	-
Gradovi/ Towns										
Buje – Buie	7	39	553	255	132	59	79,35	58,26	7,98	5,99
Gimnazije Grammar schools	2	8	127	85	35	23	16,70	11,03	1,66	0,83
Tehničke i srodne škole Technical and related schools	3	22	322	164	76	36	39,18	28,67	3,66	2,83
Industrijske i obrtničke škole Industrial and crafts schools	2	9	104	6	21	-	23,47	18,56	2,66	2,33
Buzet	5	14	175	52	45	17	22,42	9,94	1,00	1,00
Gimnazije Grammar schools	1	4	63	52	21	17	7,62	5,67	0,60	0,60
Tehničke i srodne škole Technical and related schools	1	4	67	-	14	-	5,84	1,26	0,20	0,20

3.1. SREDNJE ŠKOLE, RAZREDNI ODJELI, UČENICI I NASTAVNICI¹⁾, KRAJ ŠKOLSKE GODINE 2022./2023.
UPPER SECONDARY SCHOOLS, CLASS UNITS, STUDENTS AND TEACHERS¹⁾, END OF 2022/2023 SCHOOL YEAR

(nastavak)
 (continued)

	Škole Schools	Razredni odjeli Class units	Učenci Students		Učenci koji su završili školu Graduated students		Nastavnici u ekvivalentu pune zaposlenosti Teachers, FTE		Stručni suradnici u ekvivalentu pune zaposlenosti Assistants, FTE	
			Ukupno Total	učenice Female students	ukupno Total	učenice Female students	ukupno Total	žene Women	ukupno Total	žene Women
Industrijske i obrtničke škole <i>Industrial and crafts schools</i>	1	3	38	-	8	-	5,94	1,26	0,20	0,20
Srednje škole za odrasle <i>Secondary schools for adults</i>	2	3	7	-	2	-	3,02	1,75	-	-
Labin	3	22	465	199	118	48	45,29	28,73	3,00	3,00
Gimnazije <i>Grammar schools</i>	1	8	155	107	37	21	14,89	13,44	1,00	1,00
Tehničke i srodne škole <i>Technical and related schools</i>	1	8	190	69	45	19	16,51	9,69	1,00	1,00
Industrijske i obrtničke škole <i>Industrial and crafts schools</i>	1	6	120	23	36	8	13,89	5,60	1,00	1,00
Pazin	4	35	801	437	200	119	67,70	50,03	5,08	5,08
Gimnazije <i>Grammar schools</i>	2	20	450	304	112	85	41,72	33,83	3,96	3,96
Tehničke i srodne škole <i>Technical and related schools</i>	1	12	291	133	69	34	20,35	13,57	0,80	0,80
Industrijske i obrtničke škole <i>Industrial and crafts schools</i>	1	3	60	-	19	-	5,63	2,63	0,32	0,32
Poreč – Parenzo	4	31	723	392	165	79	77,86	59,84	6,50	6,50
Gimnazije <i>Grammar schools</i>	1	8	201	138	53	35	24,06	18,64	1,50	1,50
Tehničke i srodne škole <i>Technical and related schools</i>	2	20	454	231	93	40	45,59	35,96	3,25	3,25
Industrijske i obrtničke škole <i>Industrial and crafts schools</i>	1	3	68	23	19	4	8,21	5,24	1,75	1,75
Pula – Pola	18	196	3 406	1 723	795	382	452,06	309,55	25,14	21,39
Gimnazije <i>Grammar schools</i>	2	36	772	453	187	104	68,79	51,56	7,00	5,00
Tehničke i srodne škole <i>Technical and related schools</i>	6	77	1 593	784	331	144	182,35	131,84	9,71	9,46
Srednje umjetničke škole <i>Secondary art schools</i>	2	17	194	146	40	29	70,37	49,17	2,14	2,14
Industrijske i obrtničke škole <i>Industrial and crafts schools</i>	4	35	650	265	162	65	71,28	40,40	4,29	3,79
Specijalne srednje škole ²⁾ <i>Special secondary schools²⁾</i>	1	4	19	7	2	-	4,10	3,10	2,00	1,00
Srednje škole za odrasle <i>Secondary schools for adults</i>	3	27	178	68	73	40	55,17	33,48	-	-
Rovinj – Rovigno	7	45	669	295	169	76	108,58	67,47	13,00	13,00
Gimnazije <i>Grammar schools</i>	2	12	198	124	47	28	28,39	24,07	5,00	5,00
Tehničke i srodne škole <i>Technical and related schools</i>	3	26	331	136	80	36	60,96	33,09	5,75	5,75
Industrijske i obrtničke škole <i>Industrial and crafts schools</i>	2	7	140	35	42	12	19,23	10,31	2,25	2,25

3.1. SREDNJE ŠKOLE, RAZREDNI ODJELI, UČENICI I NASTAVNICI¹⁾, KRAJ ŠKOLSKE GODINE 2022./2023.
UPPER SECONDARY SCHOOLS, CLASS UNITS, STUDENTS AND TEACHERS¹⁾, END OF 2022/2023 SCHOOL YEAR

(nastavak)
 (continued)

	Škole Schools	Razredni odjeli Class units	Učenci Students		Učenci koji su završili školu Graduated students		Nastavnici u ekvivalentu pune zaposlenosti Teachers, FTE		Stručni suradnici u ekvivalentu pune zaposlenosti Assistants, FTE	
			ukupno Total	učenice Female students	ukupno Total	učenice Female students	ukupno Total	žene Women	ukupno Total	žene Women
Dubrovačko-neretvanska županija County of Dubrovnik-Neretva	30	255	4 475	2 203	1 125	548	539,36	375,86	43,60	41,95
Gimnazije Grammar schools	8	68	1 377	861	341	216	136,83	110,53	13,62	13,29
Tehničke i srodne škole Technical and related schools	11	118	2 335	1 124	554	283	247,84	164,36	16,09	15,43
Srednje umjetničke škole Secondary art schools	1	14	102	70	19	13	14,43	9,43	2,50	2,50
Industrijske i obrtničke škole Industrial and crafts schools	8	50	625	131	197	31	131,99	85,31	10,79	10,13
Specijalne srednje škole ²⁾ Special secondary schools ²⁾	1	3	7	2	1	1	6,20	4,70	0,60	0,60
Srednje škole za odrasle Secondary schools for adults	1	2	29	15	13	4	2,07	1,53	-	-
Gradovi/ Towns										
Dubrovnik	14	138	2 677	1 364	652	327	276,33	194,36	22,50	22,50
Gimnazije Grammar schools	3	33	753	467	182	113	66,69	54,61	7,80	7,80
Tehničke i srodne škole Technical and related schools	5	68	1 473	743	343	184	135,89	90,05	7,70	7,70
Srednje umjetničke škole Secondary art schools	1	14	102	70	19	13	14,43	9,43	2,50	2,50
Industrijske i obrtničke škole Industrial and crafts schools	3	18	313	67	94	12	51,05	34,04	3,90	3,90
Specijalne srednje škole ²⁾ Special secondary schools ²⁾	1	3	7	2	1	1	6,20	4,70	0,60	0,60
Srednje škole za odrasle Secondary schools for adults	1	2	29	15	13	4	2,07	1,53	-	-
Korčula	3	18	282	126	74	37	24,20	18,20	2,98	2,98
Gimnazije Grammar schools	1	4	81	41	22	13	5,40	4,60	1,00	1,00
Tehničke i srodne škole Technical and related schools	1	8	141	67	29	16	11,40	7,80	0,99	0,99
Industrijske i obrtničke škole Industrial and crafts schools	1	6	60	18	23	8	7,40	5,80	0,99	0,99
Metković	3	47	796	383	227	109	135,91	89,70	5,50	5,50
Gimnazije Grammar schools	1	16	327	204	84	53	32,91	26,70	2,00	2,00
Tehničke i srodne škole Technical and related schools	1	16	297	146	90	47	51,50	31,50	1,75	1,75
Industrijske i obrtničke škole Industrial and crafts schools	1	15	172	33	53	9	51,50	31,50	1,75	1,75
Opuzen	1	7	98	35	5	-	16,55	12,35	1,50	1,50
Tehničke i srodne škole Technical and related schools	1	7	98	35	5	-	16,55	12,35	1,50	1,50
Ploče	3	23	383	180	102	48	27,45	16,99	2,64	0,99
Gimnazije Grammar schools	1	7	115	75	33	22	10,81	7,30	0,66	0,33
Tehničke i srodne škole Technical and related schools	1	11	225	96	55	25	11,61	7,50	0,99	0,33
Industrijske i obrtničke škole Industrial and crafts schools	1	5	43	9	14	1	5,03	2,19	0,99	0,33

3.1. SREDNJE ŠKOLE, RAZREDNI ODJELI, UČENICI I NASTAVNICI¹⁾, KRAJ ŠKOLSKE GODINE 2022./2023.
UPPER SECONDARY SCHOOLS, CLASS UNITS, STUDENTS AND TEACHERS¹⁾, END OF 2022/2023 SCHOOL YEAR

(nastavak)
 (continued)

	Škole Schools	Razredni odjeli Class units	Učenici Students		Učenici koji su završili školu Graduated students		Nastavnici u ekvivalentu pune zaposlenosti Teachers, FTE		Stručni suradnici u ekvivalentu pune zaposlenosti Assistants, FTE	
			ukupno Total	učenice Female students	ukupno Total	učenice Female students	ukupno Total	žene Women	ukupno Total	žene Women
Općine/ Municipalities										
Blato	3	11	143	52	37	10	19,26	14,44	3,98	3,98
Gimnazije Grammar schools	1	4	57	45	9	9	6,42	6,42	0,66	0,66
Tehničke i srodne škole Technical and related schools	1	4	63	6	21	-	6,42	4,01	1,66	1,66
Industrijske i obrtničke škole Industrial and crafts schools	1	3	23	1	7	1	6,42	4,01	1,66	1,66
Vela Luka										
Gimnazije Grammar schools	1	4	44	29	11	6	14,60	10,90	1,50	1,50
Tehničke i srodne škole Technical and related schools	1	4	38	31	11	11	14,47	11,15	1,50	1,50
Industrijske i obrtničke škole Industrial and crafts schools	1	3	14	3	6	-	10,59	7,77	1,50	1,50
Međimurska županija County of Međimurje										
Gimnazije Grammar schools	4	43	922	630	239	162	96,54	73,68	7,17	6,17
Tehničke i srodne škole Technical and related schools	6	79	1 547	787	379	181	200,38	134,84	8,62	7,87
Srednje umjetničke škole Secondary art schools	1	4	81	77	22	21	31,20	10,80	1,00	1,00
Industrijske i obrtničke škole Industrial and crafts schools	6	61	960	284	271	73	176,56	108,68	6,82	6,82
Specijalne srednje škole ²⁾ Special secondary schools ²⁾	4	15	82	34	24	13	71,16	46,55	2,90	2,90
Srednje škole za odrasle Secondary schools for adults	2	28	84	28	10	4	10,94	5,15	-	-
Gradovi/ Towns										
Čakovec	17	179	3 303	1 627	854	400	533,40	345,14	22,51	20,76
Gimnazije Grammar schools	3	39	867	594	224	151	87,43	66,53	6,17	5,17
Tehničke i srodne škole Technical and related schools	5	72	1 430	708	344	157	187,30	125,13	7,62	6,87
Srednje umjetničke škole Secondary art schools	1	4	81	77	22	21	31,20	10,80	1,00	1,00
Industrijske i obrtničke škole Industrial and crafts schools	5	53	864	229	246	62	160,74	98,94	5,82	5,82
Specijalne srednje škole ²⁾ Special secondary schools ²⁾	3	11	61	19	18	9	66,73	43,74	1,90	1,90

3.1. SREDNJE ŠKOLE, RAZREDNI ODJELI, UČENICI I NASTAVNICI¹⁾, KRAJ ŠKOLSKE GODINE 2022./2023.
UPPER SECONDARY SCHOOLS, CLASS UNITS, STUDENTS AND TEACHERS¹⁾, END OF 2022/2023 SCHOOL YEAR

(nastavak)
 (continued)

	Škole Schools	Razredni odjeli Class units	Učenci Students		Učenci koji su završili školu Graduated students		Nastavnici u ekvivalentu pune zaposlenosti Teachers, FTE		Stručni suradnici u ekvivalentu pune zaposlenosti Assistants, FTE	
			ukupno Total	učenice Female students	ukupno Total	učenice Female students	ukupno Total	žene Women	ukupno Total	žene Women
Prelog	5	26	302	191	83	50	45,18	29,96	4,00	4,00
Gimnazije Grammar schools	1	4	55	36	15	11	9,11	7,15	1,00	1,00
Tehničke i srodne škole Technical and related schools	1	7	117	79	35	24	13,08	9,71	1,00	1,00
Industrijske i obrtničke škole Industrial and crafts schools	1	8	96	55	25	11	15,82	9,74	1,00	1,00
Specijalne srednje škole ²⁾ Special secondary schools ²⁾	1	4	21	15	6	4	4,43	2,81	1,00	1,00
Srednje škole za odrasle Secondary schools for adults	1	3	13	6	2	-	2,74	0,55	-	-
Općinal Municipality										
Mala Subotica	1	25	71	22	8	4	8,20	4,60	-	-
Srednje škole za odrasle Secondary schools for adults	1	25	71	22	8	4	8,20	4,60	-	-
Grad Zagreb City of Zagreb										
Gimnazije Grammar schools	40	598	14 196	8 561	3 509	2 141	1 279,34	994,59	97,92	87,81
Tehničke i srodne škole Technical and related schools	38	659	14 901	7 010	3 654	1 696	1 589,23	1 060,42	79,00	69,70
Srednje umjetničke škole Secondary art schools	15	128	1 566	1 193	353	276	584,30	412,96	12,33	11,33
Industrijske i obrtničke škole Industrial and crafts schools	18	212	4 464	1 398	1 361	426	530,79	322,24	32,44	30,04
Specijalne srednje škole ²⁾ Special secondary schools ²⁾	5	82	393	176	86	37	101,50	82,50	8,80	8,30
Srednje škole za odrasle Secondary schools for adults	16	95	1 082	532	396	185	107,61	67,02	-	-

POČETAK ŠKOLSKE GODINE
BEGINNING OF SCHOOL YEAR

4. SREDNJE ŠKOLE OD 2019./2020. DO 2023./2024.
UPPER SECONDARY SCHOOLS, 2019/2020 – 2023/2024

4.1. REDOVITE SREDNJE ŠKOLE OD 2019./2020. DO 2023./2024.
REGULAR UPPER SECONDARY SCHOOLS, 2019/2020 – 2023/2024

	Škole <i>Schools</i>					Razredni odjeli <i>Class units</i>	Učenici <i>Students</i>	Nastavnici <i>Teachers</i>
	ukupno <i>Total</i>	gimnazije <i>Grammar schools</i>	tehničke i srodne <i>Technical and related schools</i>	umjetničke <i>Art schools</i>	industrijske i obrtničke <i>Industrial and crafts schools</i>			
2019./2020.	692	189	259	51	193	7 372	145 216	26 062
2020./2021.	696	190	259	53	194	7 417	145 640	25 939
2021./2022.	696	191	260	54	191	7 449	145 390	25 492
2022./2023.	700	180	269	53	198	7 522	146 082	26 102
2023./2024.	707	184	269	53	201	7 481	147 376	26 812

4.2. SREDNJE ŠKOLE ZA MLADEŽ S TEŠKOĆAMA U RAZVOJU OD 2019./2020. DO 2023./2024.
UPPER SECONDARY SCHOOLS FOR DISABLED YOUTH, 2019/2020 – 2023/2024

	Škole <i>Schools</i>	Razredni odjeli <i>Class units</i>	Učenici <i>Students</i>	Nastavnici <i>Teachers</i>
2019./2020.	46	228	1 061	649
2020./2021.	45	221	1 031	614
2021./2022.	45	234	1 297	645
2022./2023.	43	231	1 044	689
2023./2024.	54	248	1 174	845

5. SREDNJE ŠKOLE – POČETAK ŠKOLSKE GODINE 2023./2024.
UPPER SECONDARY SCHOOLS – BEGINNING OF 2023/2024 SCHOOL YEAR

5.1. SREDNJE ŠKOLE, RAZREDNI ODJELI I UČENICI, POČETAK ŠKOLSKE GODINE 2023./2024.
UPPER SECONDARY SCHOOLS, CLASS UNITS AND STUDENTS, BEGINNING OF 2023/2024 SCHOOL YEAR

	Škole ¹⁾ <i>Schools¹⁾</i>			Razredni odjeli <i>Class units</i>	Učenici <i>Students</i>		Ponavljajući <i>Repeaters</i>	
	ukupno <i>Total</i>	samostalne <i>Self-contained</i>	školske jedinice/odjeli <i>School/class units</i>		ukupno <i>Total</i>	učenice <i>Female students</i>	ukupno <i>Total</i>	učenice <i>Female students</i>
Srednje škole – ukupno <i>Upper secondary schools – total</i>	761	228	533	7 729	148 550	75 081	1 439	579
Državne <i>State</i>	701	188	513	7 368	142 218	71 481	1 404	559
Privatne <i>Private</i>	42	26	16	213	3 193	1 504	20	13
Vjerskih zajednica <i>Of religious communities</i>	18	14	4	148	3 139	2 096	15	7
Srednje škole – redovite <i>Secondary schools – regular</i>	707	212	495	7 481	147 376	74 589	1 405	570
Gimnazije <i>Grammar schools</i>	184	99	85	2 029	43 299	27 509	85	51
Državne <i>State</i>	143	64	79	1 778	38 544	24 701	59	37
Privatne <i>Private</i>	26	21	5	124	2 064	1 023	11	7
Vjerskih zajednica <i>Of religious communities</i>	15	14	1	127	2 691	1 785	15	7

1) Vidi Metodološka objašnjenja.

1) See Notes on Methodology.

5.1. SREDNJE ŠKOLE, RAZREDNI ODJELI I UČENICI, POČETAK ŠKOLSKE GODINE 2023./2024.

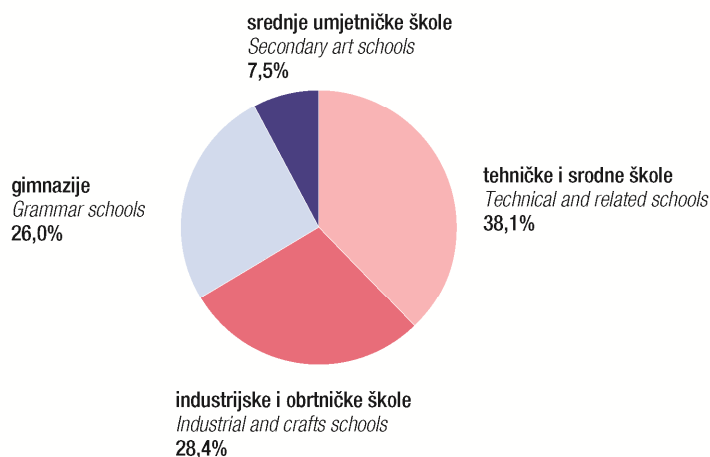
UPPER SECONDARY SCHOOLS, CLASS UNITS AND STUDENTS, BEGINNING OF 2023/2024 SCHOOL YEAR

(nastavak)
(continued)

	Škole ¹⁾ Schools ¹⁾			Razredni odjeli Class units	Učenici Students		Ponavljači Repeaters	
	ukupno Total	samostalne Self -contained	školske jedinice/odjeli School/class units		ukupno Total	učenice Female students	ukupno Total	učenice Female students
Tehničke i srodne škole Technical and related schools	269	57	212	3 476	70 734	35 038	535	258
Državne State	257	56	201	3 395	69 289	34 310	528	253
Privatne Private	10	1	9	63	1 018	436	7	5
Vjerskih zajednica Of religious communities	2	-	2	18	427	292	-	-
Srednje umjetničke škole Secondary art schools	53	44	9	367	4 912	3 719	64	41
Državne State	49	40	9	347	4 865	3 695	63	41
Privatne Private	4	4	-	20	47	24	1	-
Industrijske i obrtničke škole Industrial and crafts schools	201	12	189	1 609	28 431	8 323	721	220
Državne State	198	12	186	1 600	28 346	8 283	720	219
Privatne Private	2	-	2	6	64	21	1	1
Vjerskih zajednica Of religious communities	1	-	1	3	21	19	-	-
Srednje škole za mladež s teškoćama u razvoju Upper secondary schools for disabled youth	54	16	38	248	1 174	492	34	9
Državne State	54	16	38	248	1 174	492	34	9
Obrazovanje odraslih Education of adults	48	8	40	249	1 956	870	-	-
Državne State	33	1	32	143	1 427	639	-	-
Privatne Private	15	7	8	106	529	231	-	-

G-6. REDOVITE SREDNJE ŠKOLE, POČETAK ŠK. G. 2023./2024.

REGULAR UPPER SECONDARY SCHOOLS, BEGINNING OF 2023/2024 SCHOOL YEAR



5.2. GIMNAZIJE, RAZREDNI ODJELI, UPISANI UČENICI I PONAVLJAČI PO RAZREDIMA, POČETAK ŠKOLSKE GODINE 2023./2024.
GRAMMAR SCHOOLS, CLASS UNITS, ENROLLED STUDENTS AND REPEATERS, BY GRADES, BEGINNING OF
2023/2024 SCHOOL YEAR

	Razredni odjeli ¹⁾ Class units ¹⁾	Učenci Students			Ponavljači Repeaters			
		ukupno Total	muški Male	ženski Female	ukupno Total	muški Male	ženski Female	
Ukupno Total								
Ukupno	2 029,0	43 299	15 790	27 509	85	34	51	Total
Opća gimnazija	1 200,5	25 285	8 646	16 639	44	12	32	Grammar school – general programme
Prirodoslovno-matematička gimnazija	323,5	7 582	3 943	3 639	6	3	3	Natural sciences and mathematics grammar school
Jezična gimnazija	289,7	5 991	1 501	4 490	16	6	10	Language grammar school
Klasična gimnazija	115,9	2 467	921	1 546	11	9	2	Classical grammar school
Međunarodni program (IBMYP)	11,0	141	66	75	1	1	-	IBMYP
Međunarodna matura (IBDP)	11,0	176	69	107	3	2	1	IBDP
Umjetnička gimnazija	10,0	159	59	100	1	-	1	Art grammar school
Prirodoslovna gimnazija	57,0	1 290	459	831	3	1	2	Natural sciences grammar school
Sportska gimnazija	10,4	208	126	82	-	-	-	Sports grammar school
I. razred 1 st grade								
Ukupno	512,0	10 985	3 929	7 056	33	11	22	Total
Opća gimnazija	299,0	6 323	2 117	4 206	18	3	15	Grammar school – general programme
Prirodoslovno-matematička gimnazija	81,5	1 967	1 014	953	-	-	-	Natural sciences and mathematics grammar school
Jezična gimnazija	75,1	1 518	357	1 161	8	4	4	Language grammar school
Klasična gimnazija	29,5	632	240	392	4	3	1	Classical grammar school
Međunarodni program (IBMYP)	6,0	75	32	43	-	-	-	IBMYP
Umjetnička gimnazija	2,0	38	12	26	1	-	1	Art grammar school
Prirodoslovna gimnazija	16,0	378	129	249	2	1	1	Natural sciences grammar school
Sportska gimnazija	2,4	54	28	26	-	-	-	Sports grammar school
II. razred 2 nd grade								
Ukupno	506,0	10 933	3 946	6 987	26	11	15	Total
Opća gimnazija	303,0	6 444	2 198	4 246	13	5	8	Grammar school – general programme
Prirodoslovno-matematička gimnazija	81,0	1 917	944	973	2	1	1	Natural sciences and mathematics grammar school
Jezična gimnazija	69,4	1 488	366	1 122	5	-	5	Language grammar school
Klasična gimnazija	27,9	605	233	372	4	4	-	Classical grammar school
Međunarodni program (IBMYP)	5,0	66	34	32	1	1	-	IBMYP
Umjetnička gimnazija	3,0	43	19	24	-	-	-	Art grammar school

1) Vidi Metodološka objašnjenja.

1) See Notes on Methodology.

5.2. GIMNAZIJE, RAZREDNI ODJELI, UPISANI UČENICI I PONAVLJAČI PO RAZREDIMA, POČETAK ŠKOLSKE GODINE 2023./2024.
GRAMMAR SCHOOLS, CLASS UNITS, ENROLLED STUDENTS AND REPEATERS, BY GRADES, BEGINNING OF
2023/2024 SCHOOL YEAR

(nastavak)
 (continued)

	Razredni odjeli ¹⁾ Class units ¹⁾	Učenci Students			Ponavljači Repeaters			
		ukupno Total	muški Male	ženski Female	ukupno Total	muški Male	ženski Female	
Prirodoslovna gimnazija	14,0	316	114	202	1	-	1	Natural sciences grammar school
Sportska gimnazija	2,7	54	38	16	-	-	-	Sports grammar school

III. razred
 3rd grade

Ukupno	507,0	10 599	4 107	6 492	19	8	11	Total
Opća gimnazija	298,5	6 147	2 223	3 924	8	2	6	Grammar school – general programme
Prirodoslovno-matematička gimnazija	81,5	1 876	1 038	838	3	1	2	Natural sciences and mathematics grammar school
Jezična gimnazija	73,0	1 470	412	1 058	3	2	1	Language grammar school
Klasična gimnazija	27,5	589	237	352	3	2	1	Classical grammar school
Međunarodna matura (IBDP)	6,0	98	37	61	2	1	1	IBDP
Umjetnička gimnazija	3,0	45	16	29	-	-	-	Art grammar school
Prirodoslovna gimnazija	15,0	328	116	212	-	-	-	Natural sciences grammar school
Sportska gimnazija	2,5	46	28	18	-	-	-	Sports grammar school

IV. razred
 4th grade

Ukupno	504,0	10 782	3 808	6 974	7	4	3	Total
Opća gimnazija	299,5	6 371	2 108	4 263	5	2	3	Grammar school – general programme
Prirodoslovno-matematička gimnazija	79,5	1 822	947	875	1	1	-	Natural sciences and mathematics grammar school
Jezična gimnazija	72,2	1 515	366	1 149	-	-	-	Language grammar school
Klasična gimnazija	31,0	641	211	430	-	-	-	Classical grammar school
Međunarodna matura (IBDP)	5,0	78	32	46	1	1	-	IBDP
Umjetnička gimnazija	2,0	33	12	21	-	-	-	Art grammar school
Prirodoslovna gimnazija	12,0	268	100	168	-	-	-	Natural sciences grammar school
Sportska gimnazija	2,8	54	32	22	-	-	-	Sports grammar school

5.3. TEHNIČKE I SRODNE SREDNJE ŠKOLE, RAZREDNI ODJELI, UPISANI UČENICI I PONAVLJAČI PO RAZREDIMA I STRUKOVNIM PODRUČJIMA, POČETAK ŠKOLSKE GODINE 2023./2024.

TECHNICAL AND RELATED SECONDARY SCHOOLS, CLASS UNITS, ENROLLED STUDENTS AND REPEATERS, BY GRADES AND VOCATIONAL FIELDS, BEGINNING OF 2023/2024 SCHOOL YEAR

	Razredni odjeli ¹⁾ Class units ¹⁾	Učenci Students			Ponavljači Repeaters			
		ukupno Total	muški Male	ženski Female	ukupno Total	muški Male	ženski Female	
Ukupno Total								
Ukupno	3 476,0	70 734	35 696	35 038	535	277	258	Total
Strojarstvo	240,3	4 808	4 629	179	77	74	3	Mechanical engineering
Brodogradnja	2,5	55	52	3	3	3	-	Shipbuilding
Elektrotehnika	620,8	13 218	12 583	635	61	56	5	Electrical engineering
Geologija, rudarstvo i nafta	16,0	269	172	97	2	2	-	Geology, mining and petroleum
Ekonomija i trgovina	810,0	15 737	4 830	10 907	117	37	80	Economy and trade
Ugostiteljstvo i turizam	370,0	7 271	2 530	4 741	47	16	31	Hotels, catering and tourism
Poljoprivreda	115,2	1 674	839	835	8	3	5	Agriculture
Prehrana	71,5	1 328	320	1 008	14	3	11	Food processing
Veterina	58,0	1 184	257	927	19	5	14	Veterinary
Šumarstvo	41,0	606	463	143	7	6	1	Forestry
Obrada drva	36,4	638	464	174	9	6	3	Wood processing
Graditeljstvo i geodezija	171,0	3 718	1 998	1 720	28	19	9	Civil engineering and geodesy
Cestovni promet	67,8	1 345	961	384	8	3	5	Road transport
Pomorski, riječni i lučki promet	62,0	1 310	1 126	184	24	19	5	Sea, water and river transport
PT promet	21,5	407	143	264	6	3	3	Post and telecommunications
Zračni promet	9,0	198	66	132	-	-	-	Air transport
Željeznički promet	14,0	294	232	62	2	2	-	Railway transport
Kemijska tehnologija	24,0	478	156	322	1	-	1	Chemical technology
Grafika	98,0	2 213	950	1 263	16	4	12	Graphics and printing
Tekstil	40,8	756	29	727	10	1	9	Textiles
Obrada kože	1,2	28	4	24	-	-	-	Leather processing
Zdravstvo	460,0	10 780	2 438	8 342	67	11	56	Health
Optika i obrada stakla	8,0	194	37	157	1	-	1	Optics and glass processing
Unutarnji poslovi i zaštita	13,0	260	129	131	-	-	-	Internal affairs and security
Osobne usluge	36,0	850	21	829	1	-	1	Personal services
Područje međustrukovnih programa ²⁾	68,0	1 115	267	848	7	4	3	Intervocational programmes ²⁾
I. razred 1 st grade								
Ukupno	868,0	18 398	9 262	9 136	200	98	102	Total
Strojarstvo	62,0	1 350	1 280	70	34	31	3	Mechanical engineering
Brodogradnja	1,0	24	23	1	-	-	-	Shipbuilding
Elektrotehnika	156,5	3 486	3 313	173	21	19	2	Electrical engineering
Geologija, rudarstvo i nafta	3,0	52	32	20	1	1	-	Geology, mining and petroleum
Ekonomija i trgovina	198,0	3 978	1 248	2 730	45	11	34	Economy and trade
Ugostiteljstvo i turizam	99,0	2 005	712	1 293	17	4	13	Hotels, catering and tourism
Poljoprivreda	26,9	410	202	208	6	3	3	Agriculture
Prehrana	19,0	377	93	284	6	1	5	Food processing
Veterina	14,0	307	64	243	4	2	2	Veterinary
Šumarstvo	10,0	155	113	42	3	2	1	Forestry
Obrada drva	10,0	198	136	62	5	4	1	Wood processing
Graditeljstvo i geodezija	46,0	1 059	528	531	8	6	2	Civil engineering and geodesy
Cestovni promet	16,1	334	240	94	3	-	3	Road transport
Pomorski, riječni i lučki promet	15,5	348	305	43	5	4	1	Sea, water and river transport
PT promet	4,5	100	42	58	1	1	-	Post and telecommunications
Zračni promet	2,0	50	20	30	-	-	-	Air transport
Željeznički promet	3,0	67	54	13	-	-	-	Railway transport

1) Vidi Metodološka objašnjenja.

2) Ekološki tehničar, agroturistički tehničar i meteorološki tehničar

1) See Notes on Methodology.

2) Ecology technician, agro-tourism technician and meteorology technician.

5.3. TEHNIČKE I SRODNE SREDNJE ŠKOLE, RAZREDNI ODJELI, UPISANI UČENICI I PONAVLJAČI PO RAZREDIMA I STRUKOVNIM PODRUČJIMA, POČETAK ŠKOLSKE GODINE 2023./2024.

TECHNICAL AND RELATED SECONDARY SCHOOLS, CLASS UNITS, ENROLLED STUDENTS AND REPEATERS, BY GRADES AND VOCATIONAL FIELDS, BEGINNING OF 2023/2024 SCHOOL YEAR

(nastavak)
(continued)

	Razredni odjeli ¹⁾ Class units ¹⁾	Učenci Students			Ponavljači Repeaters			
		ukupno Total	muški Male	ženski Female	ukupno Total	muški Male	ženski Female	
Kemijska tehnologija	6,0	119	42	77	-	-	-	Chemical technology
Grafika	25,0	579	210	369	10	1	9	Graphics and printing
Tekstil	11,7	217	7	210	9	-	9	Textiles
Obrada kože	0,3	8	1	7	-	-	-	Leather processing
Zdravstvo	112,0	2 601	508	2 093	17	4	13	Health
Optika i obrada stakla	2,0	48	9	39	-	-	-	Optics and glass processing
Unutarnji poslovi i zaštita	1,0	20	6	14	-	-	-	Internal affairs and security
Osobne usluge	9,0	245	8	237	1	-	1	Personal services
Područje međustrukovnih programa ²⁾	14,5	261	66	195	4	4	-	Intervocational programmes ²⁾

II. razred
2nd grade

Ukupno	847,0	17 415	8 770	8 645	165	92	73	Total
Strojarstvo	57,5	1 164	1 121	43	31	31	-	Mechanical engineering
Brodogradnja	0,5	14	13	1	3	3	-	Shipbuilding
Elektrotehnika	155,5	3 298	3 119	179	14	14	-	Electrical engineering
Geologija, rudarstvo i nafta	5,0	96	56	40	1	1	-	Geology, mining and petroleum
Ekonomija i trgovina	197,0	3 849	1 200	2 649	37	14	23	Economy and trade
Ugostiteljstvo i turizam	87,0	1 753	557	1 196	16	5	11	Hotels, catering and tourism
Poljoprivreda	30,0	432	211	221	2	-	2	Agriculture
Prehrana	16,5	298	80	218	5	1	4	Food processing
Veterina	15,0	319	71	248	6	1	5	Veterinary
Šumarstvo	11,0	162	126	36	1	1	-	Forestry
Obrada drva	9,0	175	127	48	3	1	2	Wood processing
Graditeljstvo i geodezija	41,0	913	458	455	9	7	2	Civil engineering and geodesy
Cestovni promet	19,0	381	272	109	5	3	2	Road transport
Pomorski, riječni i lučki promet	15,5	337	286	51	5	4	1	Sea, water and river transport
PT promet	5,0	96	39	57	3	1	2	Post and telecommunications
Zračni promet	2,0	50	18	32	-	-	-	Air transport
Željeznički promet	3,0	69	55	14	-	-	-	Railway transport
Kemijska tehnologija	6,0	127	44	83	-	-	-	Chemical technology
Grafika	27,0	595	250	345	4	2	2	Graphics and printing
Tekstil	9,7	189	4	185	1	1	-	Textiles
Obrada kože	0,3	8	1	7	-	-	-	Leather processing
Zdravstvo	106,0	2 518	580	1 938	17	2	15	Health
Optika i obrada stakla	2,0	49	13	36	-	-	-	Optics and glass processing
Unutarnji poslovi i zaštita	1,0	17	4	13	-	-	-	Internal affairs and security
Osobne usluge	9,0	228	8	220	-	-	-	Personal services
Područje međustrukovnih programa ²⁾	16,5	278	57	221	2	-	2	Intervocational programmes ²⁾

III. razred
3rd grade

Ukupno	855,0	16 723	8 559	8 164	121	67	54	Total
Strojarstvo	61,0	1 130	1 094	36	9	9	-	Mechanical engineering
Brodogradnja	0,5	8	8	-	-	-	-	Shipbuilding
Elektrotehnika	152,0	3 158	2 993	165	20	17	3	Electrical engineering
Geologija, rudarstvo i nafta	4,0	62	38	24	-	-	-	Geology, mining and petroleum
Ekonomija i trgovina	208,0	3 919	1 203	2 716	30	10	20	Economy and trade
Ugostiteljstvo i turizam	91,5	1 702	606	1 096	12	7	5	Hotels, catering and tourism
Poljoprivreda	28,3	405	214	191	-	-	-	Agriculture
Prehrana	19,0	327	73	254	1	1	-	Food processing
Veterina	14,0	272	59	213	2	-	2	Veterinary

5.3. TEHNIČKE I SRODNE SREDNJE ŠKOLE, RAZREDNI ODJELI, UPISANI UČENICI I PONAVLJAČI PO RAZREDIMA I STRUKOVNIM PODRUČJIMA, POČETAK ŠKOLSKE GODINE 2023./2024.

TECHNICAL AND RELATED SECONDARY SCHOOLS, CLASS UNITS, ENROLLED STUDENTS AND REPEATERS, BY GRADES AND VOCATIONAL FIELDS, BEGINNING OF 2023/2024 SCHOOL YEAR

(nastavak)
(continued)

	Razredni odjeli ¹⁾ Class units ¹⁾	Učenci Students			Ponavljači Repeaters			
		ukupno Total	muški Male	ženski Female	ukupno Total	muški Male	ženski Female	
Šumarstvo	10,0	143	110	33	3	3	-	Forestry
Obrada drva	8,0	124	89	35	1	1	-	Wood processing
Graditeljstvo i geodezija	43,0	896	508	388	9	5	4	Civil engineering and geodesy
Cestovni promet	14,7	280	196	84	-	-	-	Road transport
Pomorski, riječni i lučki promet	15,5	318	273	45	12	10	2	Sea, water and river transport
PT promet	6,0	116	38	78	1	1	-	Post and telecommunications
Zračni promet	2,0	51	16	35	-	-	-	Air transport
Željeznički promet	4,0	73	57	16	-	-	-	Railway transport
Kemijska tehnologija	5,0	88	23	65	1	-	1	Chemical technology
Grafika	23,0	523	237	286	2	1	1	Graphics and printing
Tekstil	8,7	158	12	146	-	-	-	Textiles
Obrada kože	0,3	5	1	4	-	-	-	Leather processing
Zdravstvo	101,0	2 312	562	1 750	16	2	14	Health
Optika i obrada stakla	2,0	51	8	43	1	-	1	Optics and glass processing
Unutarnji poslovi i zaštita	6,0	117	67	50	-	-	-	Internal affairs and security
Osobne usluge	10,0	203	5	198	-	-	-	Personal services
Područje međustrukovnih programa ²⁾	18,0	282	69	213	1	-	1	Intervocational programmes ²⁾

IV. razred
4th grade

Ukupno	864,0	17 136	8 870	8 266	40	20	20	Total
Strojarstvo	59,8	1 164	1 134	30	3	3	-	Mechanical engineering
Brodogradnja	0,5	9	8	1	-	-	-	Shipbuilding
Elektrotehnika	156,8	3 276	3 158	118	6	6	-	Electrical engineering
Geologija, rudarstvo i nafta	4,0	59	46	13	-	-	-	Geology, mining and petroleum
Ekonomija i trgovina	207,5	3 991	1 179	2 812	5	2	3	Economy and trade
Ugostiteljstvo i turizam	92,5	1 811	655	1 156	2	-	2	Hotels, catering and tourism
Poljoprivreda	30,0	427	212	215	-	-	-	Agriculture
Prehrana	17,0	326	74	252	2	-	2	Food processing
Veterina	15,0	286	63	223	7	2	5	Veterinary
Šumarstvo	10,0	146	114	32	-	-	-	Forestry
Obrada drva	9,4	141	112	29	-	-	-	Wood processing
Graditeljstvo i geodezija	41,0	850	504	346	2	1	1	Civil engineering and geodesy
Cestovni promet	18,0	350	253	97	-	-	-	Road transport
Pomorski, riječni i lučki promet	15,5	307	262	45	2	1	1	Sea, water and river transport
PT promet	6,0	95	24	71	1	-	1	Post and telecommunications
Zračni promet	3,0	47	12	35	-	-	-	Air transport
Željeznički promet	4,0	85	66	19	2	2	-	Railway transport
Kemijska tehnologija	7,0	144	47	97	-	-	-	Chemical technology
Grafika	23,0	516	253	263	-	-	-	Graphics and printing
Tekstil	10,7	192	6	186	-	-	-	Textiles
Obrada kože	0,3	7	1	6	-	-	-	Leather processing
Zdravstvo	99,0	2 287	553	1 734	8	3	5	Health
Optika i obrada stakla	2,0	46	7	39	-	-	-	Optics and glass processing
Unutarnji poslovi i zaštita	5,0	106	52	54	-	-	-	Internal affairs and security
Osobne usluge	8,0	174	-	174	-	-	-	Personal services
Područje međustrukovnih programa ²⁾	19,0	294	75	219	-	-	-	Intervocational programmes ²⁾

V. razred
5th grade

Ukupno	42,0	1 062	235	827	9	-	9	Total
Zdravstvo	42,0	1 062	235	827	9	-	9	Health

5.4. SREDNJE UMJETNIČKE ŠKOLE, UPISANI UČENICI I PONAVLJAČI PO RAZREDIMA, POČETAK ŠKOLSKE GODINE 2023./2024.
SECONDARY ART SCHOOLS, ENROLLED STUDENTS AND REPEATERS, BY GRADES, BEGINNING OF 2023/2024 SCHOOL YEAR

	Učenci Students			Ponavljači Repeaters			
	ukupno Total	muški Male	ženski Female	ukupno Total	muški Male	ženski Female	
Srednje umjetničke škole	4 912	1 193	3 719	64	23	41	Secondary art schools
Glazbene	2 069	835	1 234	39	17	22	Music schools
I. razred	635	258	377	7	5	2	1 st grade
II. razred	493	210	283	6	2	4	2 nd grade
III. razred	493	185	308	8	3	5	3 rd grade
IV. razred	448	182	266	18	7	11	4 th grade
Plesne	282	9	273	2	1	1	Dance schools
I. razred	96	1	95	-	-	-	1 st grade
II. razred	71	3	68	1	-	1	2 nd grade
III. razred	59	1	58	-	-	-	3 rd grade
IV. razred	56	4	52	1	1	-	4 th grade
Likovna umjetnost i dizajn	2 561	349	2 212	23	5	18	Fine arts and design
I. razred	661	88	573	8	1	7	1 st grade
II. razred	631	81	550	6	1	5	2 nd grade
III. razred	658	75	583	4	2	2	3 rd grade
IV. razred	611	105	506	5	1	4	4 th grade

5.5. INDUSTRIJSKE I OBRTHIČKE SREDNJE ŠKOLE, RAZREDNI ODJELI, UPISANI UČENICI I PONAVLJAČI PO RAZREDIMA I STRUKOVNIM PODRUČJIMA, POČETAK ŠKOLSKE GODINE 2023./2024.
INDUSTRIAL AND CRAFTS SECONDARY SCHOOLS, CLASS UNITS, ENROLLED STUDENTS AND REPEATERS, BY GRADES AND VOCATIONAL FIELDS, BEGINNING OF 2023/2024 SCHOOL YEAR

	Razredni odjeli ¹⁾ Class units ¹⁾	Učenci Students			Ponavljači Repeaters			
		ukupno Total	muški Male	ženski Female	ukupno Total	muški Male	ženski Female	
Ukupno Total								
Ukupno	1 649,0	28 431	20 108	8 323	721	501	220	Total
Strojarstvo	447,6	8 758	8 578	180	172	167	5	Mechanical engineering
Brodogradnja	11,1	214	213	1	7	7	-	Shipbuilding
Elektrotehnika	134,8	2 627	2 616	11	48	48	-	Electrical engineering
Ekonomija i trgovina	117,0	1 758	503	1 255	80	30	50	Economy and trade
Ugostiteljstvo i turizam	338,3	5 343	2 697	2 646	152	86	66	Hotels, catering and tourism
Poljoprivreda	44,7	523	225	298	15	5	10	Agriculture
Prehrana	46,4	645	449	196	32	19	13	Food processing
Obrada drva	58,3	931	914	17	29	28	1	Wood processing
Graditeljstvo i geodezija	80,3	1 337	1 289	48	59	58	1	Civil engineering and geodesy
Cestovni promet	81,8	1 685	1 479	206	34	28	6	Road transport
Unutarnji transport	6,0	104	59	45	5	4	1	Internal transport
Željeznički promet	3,0	67	44	23	2	2	-	Railway transport
Grafika	5,0	107	47	60	-	-	-	Graphics and printing
Tekstil	17,9	239	24	215	7	-	7	Textiles
Obrada kože	4,5	82	8	74	-	-	-	Leather processing
Osobne usluge	154,0	3 032	215	2 817	57	5	52	Personal services
Ostale usluge	50,0	787	562	225	20	12	8	Other services
Optika i obrada stakla	0,9	16	15	1	-	-	-	Optics and glass processing
Područje međustrukovnih programa (automehatroničar)	7,4	176	171	5	2	2	-	Intervocational programmes (car mechatronics technician)

1) Vidi Metodološka objašnjenja.

1) See Notes on Methodology.

5.5. INDUSTRIJSKE I OBRTNIČKE SREDNJE ŠKOLE, RAZREDNI ODJELI, UPISANI UČENICI I PONAVLJAČI PO RAZREDIMA I STRUKOVNIM PODRUČJIMA, POČETAK ŠKOLSKE GODINE 2023./2024.

INDUSTRIAL AND CRAFTS SECONDARY SCHOOLS, CLASS UNITS, ENROLLED STUDENTS AND REPEATERS, BY GRADES AND VOCATIONAL FIELDS, BEGINNING OF 2023/2024 SCHOOL YEAR

(nastavak)
(continued)

	Razredni odjeli ⁽¹⁾ <i>Class units⁽¹⁾</i>	Učenci <i>Students</i>			Ponavljači <i>Repeaters</i>			
		ukupno <i>Total</i>	muški <i>Male</i>	ženski <i>Female</i>	ukupno <i>Total</i>	muški <i>Male</i>	ženski <i>Female</i>	
I. razred <i>1st grade</i>								
Ukupno	549,0	10 452	7 384	3 068	444	316	128	<i>Total</i>
Strojarstvo	155,1	3 218	3 143	75	118	115	3	<i>Mechanical engineering</i>
Brodogradnja	3,9	79	79	-	5	5	-	<i>Shipbuilding</i>
Elektrotehnika	45,0	948	941	7	21	21	-	<i>Electrical engineering</i>
Ekonomija i trgovina	39,6	647	193	454	46	18	28	<i>Economy and trade</i>
Ugostiteljstvo i turizam	112,6	1 928	960	968	93	53	40	<i>Hotels, catering and tourism</i>
Poljoprivreda	15,8	186	80	106	12	5	7	<i>Agriculture</i>
Prehrana	16,5	285	213	72	21	13	8	<i>Food processing</i>
Obrada drva	20,5	342	334	8	19	18	1	<i>Wood processing</i>
Graditeljstvo i geodezija	29,1	530	515	15	40	39	1	<i>Civil engineering and geodesy</i>
Cestovni promet	26,4	577	496	81	16	13	3	<i>Road transport</i>
Unutarnji transport	2,0	35	16	19	2	2	-	<i>Internal transport</i>
Željeznički promet	1,0	29	13	16	2	2	-	<i>Railway transport</i>
Grafika	2,0	47	20	27	-	-	-	<i>Graphics and printing</i>
Tekstil	6,4	98	8	90	5	-	5	<i>Textiles</i>
Obrada kože	1,2	28	3	25	-	-	-	<i>Leather processing</i>
Osobne usluge	50,9	1 099	86	1 013	30	3	27	<i>Personal services</i>
Ostale usluge	18,2	314	226	88	12	7	5	<i>Other services</i>
Optika i obrada stakla	0,3	5	5	-	-	-	-	<i>Optics and glass processing</i>
Područje međustrukovnih programa (automehatroničar)	2,5	57	53	4	2	2	-	<i>Intervocational programmes (car mechatronics technician)</i>
II. razred <i>2nd grade</i>								
Ukupno	531,0	9 454	6 589	2 865	210	141	69	<i>Total</i>
Strojarstvo	145,2	2 867	2 810	57	43	42	1	<i>Mechanical engineering</i>
Brodogradnja	3,8	82	81	1	2	2	-	<i>Shipbuilding</i>
Elektrotehnika	43,9	847	844	3	24	24	-	<i>Electrical engineering</i>
Ekonomija i trgovina	37,8	582	166	416	28	9	19	<i>Economy and trade</i>
Ugostiteljstvo i turizam	114,9	1 810	869	941	40	22	18	<i>Hotels, catering and tourism</i>
Poljoprivreda	14,4	186	68	118	3	-	3	<i>Agriculture</i>
Prehrana	15,1	215	134	81	5	3	2	<i>Food processing</i>
Obrada drva	19,7	311	305	6	9	9	-	<i>Wood processing</i>
Graditeljstvo i geodezija	27,5	465	442	23	17	17	-	<i>Civil engineering and geodesy</i>
Cestovni promet	27,8	571	502	69	8	6	2	<i>Road transport</i>
Unutarnji transport	2,0	36	22	14	3	2	1	<i>Internal transport</i>
Željeznički promet	1,0	20	17	3	-	-	-	<i>Railway transport</i>
Grafika	1,0	20	6	14	-	-	-	<i>Graphics and printing</i>
Tekstil	6,8	91	11	80	2	-	2	<i>Textiles</i>
Obrada kože	1,4	25	3	22	-	-	-	<i>Leather processing</i>
Osobne usluge	50,6	999	69	930	21	1	20	<i>Personal services</i>
Ostale usluge	15,4	260	175	85	5	4	1	<i>Other services</i>
Optika i obrada stakla	0,3	6	5	1	-	-	-	<i>Optics and glass processing</i>
Područje međustrukovnih programa (automehatroničar)	2,4	61	60	1	-	-	-	<i>Intervocational programmes (car mechatronics technician)</i>

5.5. INDUSTRIJSKE I OBRTHNIČKE SREDNJE ŠKOLE, RAZREDNI ODJELI, UPISANI UČENICI I PONAVLJAČI PO RAZREDIMA I STRUKOVNIM PODRUČJIMA, POČETAK ŠKOLSKE GODINE 2023./2024.
INDUSTRIAL AND CRAFTS SECONDARY SCHOOLS, CLASS UNITS, ENROLLED STUDENTS AND REPEATERS, BY GRADES AND VOCATIONAL FIELDS, BEGINNING OF 2023/2024 SCHOOL YEAR

(nastavak)
(continued)

	Razredni odjeli ¹⁾ Class units ¹⁾	Učenci Students			Ponavljači Repeaters			
		ukupno Total	muški Male	ženski Female	ukupno Total	muški Male	ženski Female	
III. razred 3 rd grade								
Ukupno	528,0	8 506	6 135	2 371	67	44	23	Total
Strojarstvo	147,3	2 673	2 625	48	11	10	1	Mechanical engineering
Brodogradnja	3,4	53	53	-	-	-	-	Shipbuilding
Elektrotehnika	45,9	832	831	1	3	3	-	Electrical engineering
Ekonomija i trgovina	39,6	529	144	385	6	3	3	Economy and trade
Ugostiteljstvo i turizam	110,8	1 605	868	737	19	11	8	Hotels, catering and tourism
Poljoprivreda	14,5	151	77	74	-	-	-	Agriculture
Prehrana	14,8	145	102	43	6	3	3	Food processing
Obrada drva	18,1	278	275	3	1	1	-	Wood processing
Graditeljstvo i geodezija	23,7	342	332	10	2	2	-	Civil engineering and geodesy
Cestovni promet	27,6	537	481	56	10	9	1	Road transport
Unutarnji transport	2,0	33	21	12	-	-	-	Internal transport
Željeznički promet	1,0	18	14	4	-	-	-	Railway transport
Grafika	2,0	40	21	19	-	-	-	Graphics and printing
Tekstil	4,7	50	5	45	-	-	-	Textiles
Obrada kože	1,9	29	2	27	-	-	-	Leather processing
Osobne usluge	51,5	915	60	855	6	1	5	Personal services
Ostale usluge	16,4	213	161	52	3	1	2	Other services
Optika i obrada stakla	0,3	5	5	-	-	-	-	Optics and glass processing
Područje međustrukovnih programa (automehatroničar)	2,5	58	58	-	-	-	-	Intervocational programmes (car mechatronics technician)

IV. razred
4th grade

Ukupno	1,0	19	-	19	-	-	-	Total
Osobne usluge (kozmetičari)	1,0	19	-	19	-	-	-	Personal services (cosmeticians)

5.6. OPREMLJENOST SREDNJIH ŠKOLA RAČUNALIMA, POČETAK ŠKOLSKE GODINE 2023./2024.
SECONDARY SCHOOLS EQUIPPED WITH COMPUTERS, BEGINNING OF 2023/2024 SCHOOL YEAR

Broj škola Number of schools	Broj računala Number of computers							
	ukupno Total	s pristupom na internet With access to internet	za administrativno-upravne potrebe For administrative purposes		u procesu obrazovanja In process of education			
			ukupno Total	s pristupom na internet With access to internet	ukupno Total	s pristupom na internet With access to internet	od toga u računalnim učionicama Out of that, in computer classrooms	
							ukupno Total	s pristupom na internet With access to internet
443	45 628	44 527	4 810	4 704	40 818	39 823	19 412	18 980

5.7. UPISANI UČENICI SREDNJIH ŠKOLA PO RAZREDIMA, PREMA SPOLU I GODINAMA ROĐENJA, POČETAK ŠKOLSKE GODINE 2023./2024.

ENROLLED STUDENTS IN UPPER SECONDARY SCHOOLS, BY GRADES, SEX AND YEAR OF BIRTH, BEGINNING OF 2023/2024 SCHOOL YEAR

			Ukupno učenici Students – total	Godine rođenja Year of birth							2003. i prije 2003 and before	
				2010. i poslije 2010 and after	2009.	2008.	2007.	2006.	2005.	2004.		
Srednje škole – redovite <i>Upper secondary schools – regular</i>	ukupno <i>Total</i>	svoga <i>All</i>	147 376	564	9 454	38 614	38 305	35 409	22 697	2 145	188	
		učenice <i>Female students</i>	74 589	373	5 090	19 258	18 935	17 360	12 165	1 290	118	
	I.	svoga <i>All</i>	41 227	559	9 039	29 091	2 355	138	26	10	9	
		učenice <i>Female students</i>	20 305	370	4 845	14 035	981	53	12	4	5	
	II.	svoga <i>All</i>	38 997	5	376	9 013	27 252	2 115	188	38	10	
		učenice <i>Female students</i>	19 398	3	218	4 922	13 204	945	81	17	8	
	III.	svoga <i>All</i>	37 038	-	30	471	8 203	26 285	1 880	138	31	
		učenice <i>Female students</i>	17 976	-	20	273	4 439	12 402	773	49	20	
	IV.	svoga <i>All</i>	29 052	-	9	39	495	6 871	20 401	1 145	92	
		učenice <i>Female students</i>	16 083	-	7	28	311	3 960	11 144	581	52	
	V.	svoga <i>All</i>	1 062	-	-	-	-	-	202	814	46	
		učenice <i>Female students</i>	827	-	-	-	-	-	155	639	33	
	Gimnazije <i>Grammar schools</i>	ukupno <i>Total</i>	svoga <i>All</i>	43 299	391	2 954	10 822	10 605	10 269	7 894	352	12
			učenice <i>Female students</i>	27 509	261	1 903	7 029	6 725	6 341	5 043	198	9
I.		svoga <i>All</i>	10 985	391	2 718	7 609	263	4	-	-	-	
		učenice <i>Female students</i>	7 056	261	1 759	4 868	167	1	-	-	-	
II.		svoga <i>All</i>	10 933	-	212	2 890	7 515	270	38	8	-	
		učenice <i>Female students</i>	6 987	-	129	1 971	4 707	157	18	5	-	
III.		svoga <i>All</i>	10 599	-	24	290	2 521	7 519	238	7	-	
		učenice <i>Female students</i>	6 492	-	15	168	1 658	4 512	135	4	-	
IV.		svoga <i>All</i>	10 782	-	-	33	306	2 476	7 618	337	12	
		učenice <i>Female students</i>	6 974	-	-	22	193	1 671	4 890	189	9	
Tehničke i srodne škole <i>Technical and related schools</i>	ukupno <i>Total</i>	svoga <i>All</i>	70 734	101	4 298	17 485	17 201	17 011	12 956	1 590	92	
		učenice <i>Female students</i>	35 038	53	2 289	8 667	8 584	8 193	6 192	1 003	57	
	I.	svoga <i>All</i>	18 398	101	4 176	13 343	753	22	1	2	-	
		učenice <i>Female students</i>	9 136	53	2 232	6 455	381	14	-	1	-	
	II.	svoga <i>All</i>	17 415	-	114	4 039	12 494	726	38	3	1	
		učenice <i>Female students</i>	8 645	-	51	2 156	6 027	386	21	3	1	

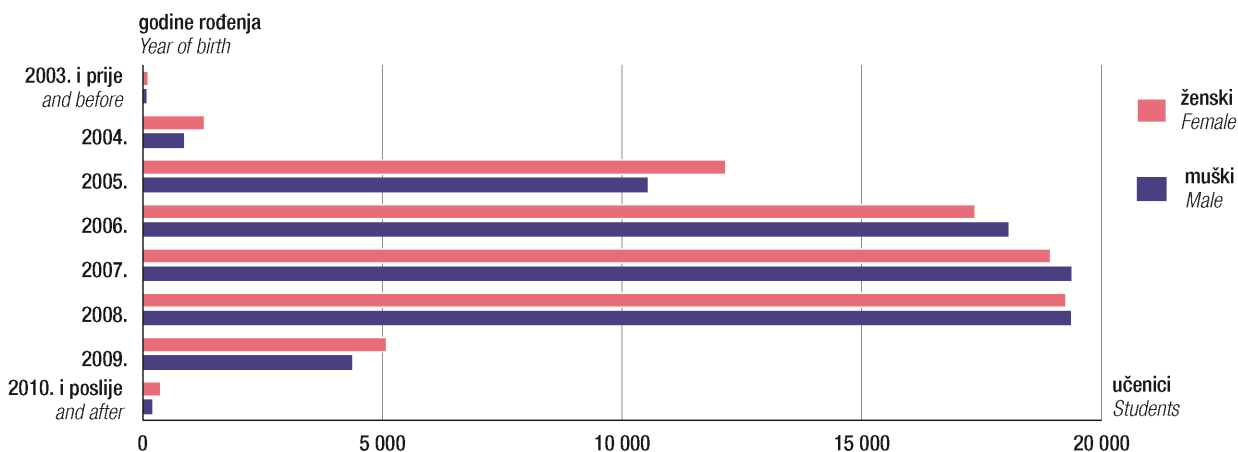
5.7. UPISANI UČENICI SREDNJIH ŠKOLA PO RAZREDIMA, PREMA SPOLU I GODINAMA ROĐENJA, POČETAK ŠKOLSKE GODINE 2023./2024.

ENROLLED STUDENTS IN UPPER SECONDARY SCHOOLS, BY GRADES, SEX AND YEAR OF BIRTH, BEGINNING OF 2023/2024 SCHOOL YEAR

(nastavak)
(continued)

			Ukupno učenici Students – total	Godine rođenja Year of birth							2003. i prije 2003 and before	
				2010. i poslije 2010 and after	2009.	2008.	2007.	2006.	2005.	2004.		
Srednje umjetničke škole Secondary art schools	III.	svoga All	16 723	-	-	103	3 795	12 160	635	29	1	
		učenice Female students	8 164	-	-	56	2 081	5 722	292	13	-	
	IV.	svoga All	17 136	-	8	-	159	4 103	12 080	742	44	
		učenice Female students	8 226	-	6	-	95	2 071	5 724	347	23	
	V.	svoga All	1 062	-	-	-	-	-	202	814	46	
		učenice Female students	827	-	-	-	-	-	155	639	33	
	ukupno Total	svoga All	4 912	67	387	1 201	1 112	1 138	814	112	81	
		učenice Female students	3 719	55	300	909	860	881	595	68	51	
	I.	svoga All	1 392	62	340	837	96	27	16	5	9	
		učenice Female students	1 045	52	261	633	64	18	9	3	5	
	II.	svoga All	1 195	5	40	308	684	106	24	19	9	
		učenice Female students	901	3	33	235	528	72	15	8	7	
	III.	svoga All	1 210	-	6	50	302	716	87	22	27	
		učenice Female students	949	-	5	35	245	576	57	12	19	
	IV.	svoga All	1 115	-	1	6	30	289	687	66	36	
		učenice Female students	824	-	1	6	23	215	514	45	20	
	Industrijske i obrtničke škole Industrial and crafts schools	ukupno Total	svoga All	28 431	5	1 815	9 106	9 387	6 991	1 033	91	3
			učenice Female students	8 323	4	598	2 653	2 766	1 945	335	21	1
I.		svoga All	10 452	5	1 805	7 302	1 243	85	9	3	-	
		učenice Female students	3 068	4	593	2 079	369	20	3	-	-	
II.		svoga All	9 454	-	10	1 776	6 559	1 013	88	8	-	
		učenice Female students	2 865	-	5	560	1 942	330	27	1	-	
III.		svoga All	8 506	-	-	28	1 585	5 890	920	80	3	
		učenice Female students	2 371	-	-	14	455	1 592	289	20	1	
IV.		svoga All	19	-	-	-	-	3	16	-	-	
		učenice Female students	19	-	-	-	-	3	16	-	-	

G-7. UČENICI REDOVITIH SREDNJIH ŠKOLA PO GODINAMA ROĐENJA I SPOLU, POČETAK ŠK. G. 2023./2024.
STUDENTS IN REGULAR UPPER SECONDARY SCHOOLS, BY YEAR OF BIRTH AND SEX, BEGINNING OF 2023/2024 SCHOOL YEAR



5.8. UČENICI STRANI DRŽAVLJANI U REDOVITIM SREDNJIH ŠKOLAMA PREMA SPOLU, POČETAK ŠKOLSKE GODINE 2023./2024.
STUDENTS FOREIGN CITIZENS IN REGULAR UPPER SECONDARY SCHOOLS, BY SEX, BEGINNING OF 2023/2024 SCHOOL YEAR

Država	Učenci strani državljeni Students foreign citizens						Country
	Ukupno Total	muški Male	ženski Female	od toga s prebivalištem u Republici Hrvatskoj Out of that, with residence in Republic of Croatia			
				ukupno Total	muški Male	ženski Female	
Ukupno	812	407	405	626	321	305	Total
Albanija	23	6	17	23	6	17	Albania
Australija	15	10	5	9	7	2	Australia
Austrija	4	3	1	3	2	1	Austria
Armenija	2	2	-	2	2	-	Armenia
Belgija	3	1	2	2	1	1	Belgium
BiH	95	38	57	68	31	37	Bosnia and Herzegovina
Bjelorusija	3	-	3	3	-	3	Belarus
Bolivija	1	-	1	1	-	1	Bolivia
Bugarska	4	3	1	3	2	1	Bulgaria
Crna Gora	5	-	5	4	-	4	Montenegro
Češka	4	1	3	3	2	1	Czech Republic
Čile	1	1	-	-	-	-	Chile
Egipat	1	1	-	-	-	-	Egypt
Estonija	1	-	1	1	-	1	Estonia
Filipini	1	-	1	1	-	1	Philippines
Francuska	3	2	1	2	1	1	France
Grčka	1	1	-	-	-	-	Greece
Gruzija	1	-	1	1	-	1	Georgia
Indonezija	1	-	1	-	-	-	Indonesia
Irak	1	1	-	1	1	-	Iraq
Iran	3	2	1	3	2	1	Iran
Irska	2	1	1	2	1	1	Ireland
Italija	9	5	4	8	5	3	Italy
Izrael	2	-	2	2	-	2	Israel
Japan	2	-	2	2	-	2	Japan
Južna Koreja	1	1	-	1	1	-	South Korea
Kanada	7	6	1	6	5	1	Canada
Kazahstan	3	1	2	2	1	1	Kazakhstan
Kina	24	15	9	19	13	6	China
Kongo, Demokratska Republika	1	1	-	1	1	-	Congo, Democratic Republic of the
Kosovo	19	9	10	14	6	8	Kosovo
Letonija	1	-	1	1	-	1	Latvia
Libanon	2	2	-	2	2	-	Lebanon
Liberija	1	1	-	1	1	-	Liberia
Libija	2	-	2	-	-	-	Libya
Mađarska	10	5	5	7	4	3	Hungary
Meksiko	1	-	1	1	-	1	Mexico
Moldova	2	1	1	2	1	1	Moldova
Nigerija	2	1	1	2	1	1	Nigeria
Nizozemska	2	2	-	2	2	-	Netherlands

5.8. UČENICI STRANI DRŽAVLJANI U REDOVITIM SREDNJIM ŠKOLAMA PREMA SPOLU, POČETAK ŠKOLSKE GODINE 2023./2024.
STUDENTS FOREIGN CITIZENS IN REGULAR UPPER SECONDARY SCHOOLS, BY SEX, BEGINNING OF 2023/2024 SCHOOL YEAR

(nastavak)
(continued)

Država	Učenci strani državljanji Students foreign citizens						Country
	Ukupno Total	muški Male	ženski Female	od toga s prebivalištem u Republici Hrvatskoj Out of that, with residence in Republic of Croatia			
				ukupno Total	muški Male	ženski Female	
Norveška	1	1	-	1	1	-	Norway
Njemačka	51	16	35	43	14	29	Germany
Pakistan	1	-	1	1	-	1	Pakistan
Peru	1	-	1	1	-	1	Peru
Poljska	7	5	2	3	2	1	Poland
Rumunjska	3	1	2	2	-	2	Romania
Rusija	26	16	10	14	9	5	Russia
SAD	18	13	5	12	9	3	USA
Sirija	14	6	8	14	6	8	Syria
Sjeverna Makedonija ¹⁾	27	12	15	23	9	14	North Macedonia ¹⁾
Slovačka	2	-	2	2	-	2	Slovakia
Slovenija	13	6	7	9	5	4	Slovenia
Srbija	19	6	13	13	6	7	Serbia
Španjolska	1	-	1	1	-	1	Spain
Švicarska	4	4	-	1	1	-	Switzerland
Tajland	1	-	1	1	-	1	Thailand
Tajvan	1	1	-	1	1	-	Taiwan
Turska	7	3	4	6	2	4	Turkey
Ujedinjena Kraljevina	3	3	-	3	3	-	United Kingdom
Ukrajina	344	189	155	268	149	119	Ukraine
Venezuela (Bolivarijanska Republika)	2	2	-	2	2	-	Venezuela, Bolivarian Republic of

1) Republika Hrvatska od 15. veljače 2019. godine u svim oblicima službene komunikacije upotrebljava ime Republika Sjeverna Makedonija.

1) As of 15 February 2019, the Republic of Croatia uses the name Republic of North Macedonia in all forms of public communication.

5.9. UPISANI POLAZNICI SREDNJIH ŠKOLA ZA ODRASLE PREMA SPOLU I STRUKOVNIM PODRUČJIMA, POČETAK ŠKOLSKE GODINE 2023./2024.
STUDENTS ENROLLED IN UPPER SECONDARY SCHOOLS FOR ADULTS, BY SEX AND VOCATIONAL FIELDS, BEGINNING OF 2023/2024 SCHOOL YEAR

	Tehničke i srodne škole Technical and related schools			Industrijske i obrtničke škole Industrial and crafts schools			Total
	ukupno Total	muški Male	ženski Female	ukupno Total	muški Male	ženski Female	
Ukupno	1 268	704	564	587	342	245	Total
Strojarstvo	70	70	-	75	74	1	Mechanical engineering
Elektrotehnika	68	65	3	24	24	-	Electrical engineering
Geologija, rudarstvo i nafta	3	1	2	-	-	-	Geology, mining and petroleum
Ekonomija i trgovina	534	217	317	139	68	71	Economy and trade
Ugostiteljstvo i turizam	251	122	129	196	68	128	Hotels, catering and tourism
Poljoprivreda	34	23	11	6	4	2	Agriculture
Prehrana	1	1	-	11	9	2	Food processing
Šumarstvo	-	-	-	-	-	-	Forestry
Obrada drva	-	-	-	4	4	-	Wood processing
Graditeljstvo i geodezija	41	34	7	32	32	-	Civil engineering and geodesy
Cestovni promet	115	107	8	51	45	6	Road transport
Pomorski, riječni i lučki promet	40	35	5	-	-	-	Sea, water and river transport
Željeznički promet	2	2	-	-	-	-	Railway transport
Kemijska tehnologija	1	-	1	-	-	-	Chemical technology
Grafika	39	21	18	2	1	1	Graphics and printing
Tekstil	-	-	-	5	-	5	Textiles
Zdravstvo	62	2	60	-	-	-	Health
Osobne usluge	-	-	-	36	7	29	Personal services
Ostale usluge	-	-	-	1	1	-	Other services
Optika i obrada stakla	2	-	2	-	-	-	Optics and glass processing
Unutarnji poslovi i zaštita	5	4	1	5	5	-	Internal affairs and security

5.10. UPISANI ODRASLI POLAZNICI GIMNAZIJA I SREDNJIH GLAZBENIH ŠKOLA PREMA SPOLU, POČETAK ŠKOLSKE GODINE 2023./2024.

ADULT STUDENTS ENROLLED IN GRAMMAR SCHOOLS AND SECONDARY MUSIC SCHOOLS, BY SEX, BEGINNING OF 2023/2024 SCHOOL YEAR

	Gimnazije <i>Grammar schools</i>			Srednje glazbene škole <i>Upper secondary music schools</i>		
	ukupno <i>Total</i>	muški <i>Male</i>	ženski <i>Female</i>	ukupno <i>Total</i>	muški <i>Male</i>	ženski <i>Female</i>
Polaznici/ <i>Attendants</i>	99	39	60	2	1	1

5.11. NASTAVNICI I STRUČNI SURADNICI U SREDNJIH ŠKOLAMA PREMA VRSTI ŠKOLE, SPOLU I RADNOM VREMENU¹⁾, POČETAK ŠKOLSKE GODINE 2023./2024.

TEACHERS AND ASSISTANTS IN UPPER SECONDARY SCHOOLS, BY KIND OF SCHOOL, SEX AND WORKING TIME¹⁾, BEGINNING OF 2023/2024 SCHOOL YEAR

	Nastavnici <i>Teachers</i>						Nastavnici u ekvivalentu pune zaposlenosti <i>Teachers, FTE</i>		Stručni suradnici u ekvivalentu pune zaposlenosti <i>Assistants, FTE</i>	
	ukupno <i>Total</i>	žene <i>Women</i>	s punim radnim vremenom <i>Full-time</i>		s kraćim od punoga radnog vremena <i>Part-time</i>		ukupno <i>Total</i>	žene <i>Women</i>	ukupno <i>Total</i>	žene <i>Women</i>
			ukupno <i>Total</i>	žene <i>Women</i>	ukupno <i>Total</i>	žene <i>Women</i>				
Srednje škole – redovite <i>Secondary schools – regular</i>	26 812	18 199	13 646	9 317	13 166	8 882	18 759,24	12 708,16	1 095,83	990,00
Državne <i>State</i>	25 563	17 334	13 091	8 912	12 472	8 422	17 928,04	12 123,07	1 024,61	929,76
Privatne <i>Private</i>	759	496	301	201	458	295	483,18	316,37	33,07	25,57
Vjerskih zajednica <i>Of religious communities</i>	490	369	254	204	236	165	348,02	268,72	38,15	34,67
Gimnazije <i>Grammar schools</i>	6 128	4 543	3 195	2 431	2 933	2 112	4 387,91	3 296,31	348,42	312,81
Državne <i>State</i>	5 263	3 938	2 832	2 163	2 431	1 775	3 812,45	2 888,98	292,43	264,19
Privatne <i>Private</i>	491	329	189	129	302	200	315,19	209,66	23,94	18,63
Vjerskih zajednica <i>Of religious communities</i>	374	276	174	139	200	137	260,27	197,67	32,05	29,99
Tehničke i srodne škole <i>Technical and related schools</i>	11 471	7 786	5 972	4 073	5 499	3 713	8 259,39	5 601,38	438,89	397,32
Državne <i>State</i>	11 177	7 580	5 816	3 957	5 361	3 623	8 051,64	5 451,93	428,05	389,54
Privatne <i>Private</i>	202	133	95	66	107	67	139,62	94,02	7,04	4,94
Vjerskih zajednica <i>Of religious communities</i>	92	73	61	50	31	23	68,13	55,43	3,80	2,84
Srednje umjetničke škole <i>Secondary art schools</i>	2 151	1 442	1 439	975	712	467	1 676,16	1 117,55	39,97	36,47
Državne <i>State</i>	2 111	1 426	1 424	971	687	455	1 656,19	1 111,27	38,97	35,47
Privatne <i>Private</i>	40	16	15	4	25	12	19,97	6,28	1,00	1,00
Industrijske i obrtničke škole <i>Industrial and crafts schools</i>	7 062	4 428	3 040	1 838	4 022	2 590	4 435,78	2 692,92	268,55	243,40
Državne <i>State</i>	7 012	4 390	3 019	1 821	3 993	2 569	4 407,76	2 670,89	265,16	240,56
Privatne <i>Private</i>	26	18	2	2	24	16	8,40	6,41	1,09	1,00
Vjerskih zajednica <i>Of religious communities</i>	24	20	19	15	5	5	19,62	15,62	2,30	1,84
Srednje škole za mladež s teškoćama u razvoju <i>Upper secondary schools for disabled youth</i>	845	609	335	249	510	360	488,52	352,64	64,96	55,86
Državne <i>State</i>	845	609	335	249	510	360	488,52	352,64	64,96	55,86
Obrazovanje odraslih <i>Education of adults</i>	1 183	714	137	80	1 046	634	392,26	232,35	-	-
Državne <i>State</i>	795	470	72	45	723	425	219,02	130,05	-	-
Privatne <i>Private</i>	388	244	65	35	323	209	173,24	102,30	-	-

1) Vidi Metodološka objašnjenja.

1) See Notes on Methodology.

**5.12. NASTAVNICI I STRUČNI SURADNICI U SREDNJIM ŠKOLAMA PREMA DOBNIM SKUPINAMA I SPOLU¹⁾,
POČETAK ŠKOLSKE GODINE 2023./2024.
TEACHERS AND ASSISTANTS IN UPPER SECONDARY SCHOOLS, BY AGE GROUPS AND SEX¹⁾,
BEGINNING OF 2023/2024 SCHOOL YEAR**

	Ukupno Total	Dobne skupine Age groups									
		manje od 25 godina Up to 25	25 – 29	30 – 34	35 – 39	40 – 44	45 – 49	50 – 54	55 – 59	60 – 64	65 i više godina 65 and over
Zaposleni na temelju ugovora o radu Working on employment contract basis											
Nastavnici/ Teachers	19 607	164	1 436	2 256	3 210	3 026	2 654	2 416	2 495	1 866	84
muški/ Male	6 296	74	475	763	1 057	996	744	709	725	705	48
ženski/ Female	13 311	90	961	1 493	2 153	2 030	1 910	1 707	1 770	1 161	36
Stručni suradnici/ Assistants	1 190	14	147	159	211	179	119	113	130	114	4
muški/ Male	121	3	15	11	24	26	7	11	8	14	2
ženski/ Female	1 069	11	132	148	187	153	112	102	122	100	2
Angažirani na temelju ugovora o djelu Working on temporary service contract basis											
Nastavnici/ Teachers	467	18	43	54	55	70	56	46	35	31	59
muški/ Male	170	9	19	14	23	27	15	10	10	16	27
ženski/ Female	297	9	24	40	32	43	41	36	25	15	32
Stručni suradnici/ Assistants	7	-	1	1	2	1	-	-	1	1	-
muški/ Male	4	-	1	-	1	1	-	-	1	-	-
ženski/ Female	3	-	-	1	1	-	-	-	-	1	-

1) Vidi Metodološka objašnjenja, Napomene.

1) See Notes on Methodology, Annotations.

**5.13. SREDNJE ŠKOLE ZA MLADEŽ S TEŠKOĆAMA U RAZVOJU, RAZREDNI ODJELI, UPISANI UČENICI I PONAVLJAČI
PO RAZREDIMA I STRUKOVNIM PODRUČJIMA, POČETAK ŠKOLSKE GODINE 2023./2024.
UPPER SECONDARY SCHOOLS FOR DISABLED YOUTH, CLASS UNITS AND ENROLLED STUDENTS AND REPEATERS,
BY GRADES AND VOCATIONAL FIELDS, BEGINNING OF 2023/2024 SCHOOL YEAR**

	Razredni odjeli ¹⁾ Class units ¹⁾	Učenci Students			Ponavljači Repeaters			
		ukupno Total	muški Male	ženski Female	ukupno Total	muški Male	ženski Female	
Ukupno	248,0	1 174	682	492	34	25	9	Total
Strojarstvo	22,9	101	101	-	3	3	-	Mechanical engineering
Ekonomija i trgovina	25,2	106	49	57	1	-	1	Economy and trade
Ugostiteljstvo i turizam	90,2	497	215	282	13	8	5	Hotels, catering and tourism
Poljoprivreda	34,0	144	78	66	6	5	1	Agriculture
Prehrana	12,6	51	37	14	1	1	-	Food processing
Obrada drva	9,4	37	37	-	3	3	-	Wood processing
Graditeljstvo i geodezija	3,7	21	20	1	2	2	-	Civil engineering and geodesy
PT promet	4,0	7	4	3	-	-	-	Post and telecommunications
Grafika	14,4	69	57	12	1	1	-	Graphics and printing
Tekstil	13,2	50	8	42	2	-	2	Textiles
Obrada kože	5,0	21	9	12	-	-	-	Leather processing
Ostale usluge	13,4	70	67	3	2	2	-	Other services

1) Vidi Metodološka objašnjenja.

1) See Notes on Methodology.

5.13. SREDNJE ŠKOLE ZA MLADEŽ S TEŠKOĆAMA U RAZVOJU, RAZREDNI ODJELI, UPISANI UČENICI I PONAVLJAČI PO RAZREDIMA I STRUKOVNIM PODRUČJIMA, POČETAK ŠKOLSKE GODINE 2023./2024.

UPPER SECONDARY SCHOOLS FOR DISABLED YOUTH, CLASS UNITS AND ENROLLED STUDENTS AND REPEATERS, BY GRADES AND VOCATIONAL FIELDS, BEGINNING OF 2023/2024 SCHOOL YEAR

(nastavak)
(continued)

	Razredni odjeli ¹⁾ Class units ¹⁾	Učenci Students			Ponavljači Repeaters			Total
		ukupno Total	muški Male	ženski Female	ukupno Total	muški Male	ženski Female	
I. razred 1 st grade								
Ukupno	83,0	417	253	164	22	17	5	Total
Strojarstvo	8,7	40	40	-	-	-	-	Mechanical engineering
Ekonomija i trgovina	7,5	40	19	21	-	-	-	Economy and trade
Ugostiteljstvo i turizam	30,5	173	79	94	8	5	3	Hotels, catering and tourism
Poljoprivreda	12,1	50	25	25	5	4	1	Agriculture
Prehrana	4,8	18	13	5	1	1	-	Food processing
Obrada drva	3,4	16	16	-	2	2	-	Wood processing
Graditeljstvo i geodezija	1,0	7	7	-	2	2	-	Civil engineering and geodesy
PT promet	1,0	1	-	1	-	-	-	Post and telecommunications
Grafika	4,5	23	21	2	1	1	-	Graphics and printing
Tekstil	3,9	16	4	12	1	-	1	Textiles
Obrada kože	0,5	3	1	2	-	-	-	Leather processing
Ostale usluge	5,1	30	28	2	2	2	-	Other services
II. razred 2 nd grade								
Ukupno	80,0	408	231	177	5	3	2	Total
Strojarstvo	6,7	37	37	-	2	2	-	Mechanical engineering
Ekonomija i trgovina	7,7	34	16	18	1	-	1	Economy and trade
Ugostiteljstvo i turizam	30,1	178	72	106	-	-	-	Hotels, catering and tourism
Poljoprivreda	10,9	52	30	22	-	-	-	Agriculture
Prehrana	4,3	20	17	3	-	-	-	Food processing
Obrada drva	3,4	12	12	-	1	1	-	Wood processing
Graditeljstvo i geodezija	0,7	4	3	1	-	-	-	Civil engineering and geodesy
PT promet	1,0	1	1	-	-	-	-	Post and telecommunications
Grafika	4,6	22	16	6	-	-	-	Graphics and printing
Tekstil	4,7	18	2	16	1	-	1	Textiles
Obrada kože	2,5	11	6	5	-	-	-	Leather processing
Ostale usluge	3,4	19	19	-	-	-	-	Other services
III. razred 3 rd grade								
Ukupno	76,0	318	185	133	7	5	2	Total
Strojarstvo	7,0	22	22	-	1	1	-	Mechanical engineering
Ekonomija i trgovina	7,0	27	13	14	-	-	-	Economy and trade
Ugostiteljstvo i turizam	27,6	133	57	76	5	3	2	Hotels, catering and tourism
Poljoprivreda	11,0	42	23	19	1	1	-	Agriculture
Prehrana	3,5	13	7	6	-	-	-	Food processing
Obrada drva	2,6	9	9	-	-	-	-	Wood processing
Graditeljstvo i geodezija	2,0	10	10	-	-	-	-	Civil engineering and geodesy
PT promet	1,0	4	3	1	-	-	-	Post and telecommunications
Grafika	4,3	20	17	3	-	-	-	Graphics and printing
Tekstil	3,6	13	2	11	-	-	-	Textiles
Obrada kože	1,5	4	2	2	-	-	-	Leather processing
Ostale usluge	4,9	21	20	1	-	-	-	Other services

5.13. SREDNJE ŠKOLE ZA MLADEŽ S TEŠKOĆAMA U RAZVOJU, RAZREDNI ODJELI, UPISANI UČENICI I PONAVLJAČI PO RAZREDIMA I STRUKOVNIM PODRUČJIMA, POČETAK ŠKOLSKE GODINE 2023./2024.
UPPER SECONDARY SCHOOLS FOR DISABLED YOUTH, CLASS UNITS AND ENROLLED STUDENTS AND REPEATERS, BY GRADES AND VOCATIONAL FIELDS, BEGINNING OF 2023/2024 SCHOOL YEAR

(nastavak)
(continued)

	Razredni odjeli ¹⁾ Class units ¹⁾	Učenici Students			Ponavljači Repeaters			
		ukupno Total	muški Male	ženski Female	ukupno Total	muški Male	ženski Female	
IV. razred 4 th grade								
Ukupno	9,0	31	13	18	-	-	-	Total
Strojarstvo	0,5	2	2	-	-	-	-	Mechanical engineering
Ekonomija i trgovina	3,0	5	1	4	-	-	-	Economy and trade
Ugostiteljstvo i turizam	2,0	13	7	6	-	-	-	Hotels, catering and tourism
PT promet	1,0	1	-	1	-	-	-	Post and telecommunications
Grafika	1,0	4	3	1	-	-	-	Graphics and printing
Tekstil	1,0	3	-	3	-	-	-	Textiles
Obrada kože	0,5	3	-	3	-	-	-	Leather processing

5.14. UPISANI UČENICI SREDNJIH ŠKOLA ZA MLADEŽ S TEŠKOĆAMA U RAZVOJU PO RAZREDIMA, PREMA SPOLU I GODINAMA ROĐENJA, POČETAK ŠKOLSKE GODINE 2023./2024.
STUDENTS ENROLLED IN UPPER SECONDARY SCHOOLS FOR DISABLED YOUTH, BY GRADES, SEX AND YEAR OF BIRTH, BEGINNING OF 2023/2024 SCHOOL YEAR

	Ukupno učenici Students total	Godine rođenja Year of birth							
		2010. i poslije 2010 and after	2009.	2008.	2007.	2006.	2005.	2004.	2003. i prije 2003 and before
Ukupno svega Total All	1 174	-	29	228	361	336	183	35	2
učenice Female students	492	-	10	102	158	133	72	16	1
I. svega All	417	-	29	187	167	27	7	-	-
učenice Female students	164	-	10	82	64	7	1	-	-
II. svega All	408	-	-	41	178	163	21	5	-
učenice Female students	177	-	-	20	86	62	6	3	-
III. svega All	318	-	-	-	16	145	141	14	2
učenice Female students	133	-	-	-	8	63	58	3	1
IV. svega All	31	-	-	-	-	1	14	16	-
učenice Female students	18	-	-	-	-	1	7	10	-

5.15. SREDNJE ŠKOLE ZA MLADEŽ S TEŠKOĆAMA U RAZVOJU, RAZREDNI ODJELI I UPISANI UČENICI, POČETAK ŠKOLSKE GODINE 2023./2024.

UPPER SECONDARY SCHOOLS FOR DISABLED YOUTH, CLASS UNITS AND ENROLLED STUDENTS, BEGINNING OF 2023/2024 SCHOOL YEAR

	Škole Schools	Razredni odjeli Class units	Učenici Students		
			ukupno Total	muški Male	ženski Female
Ukupno Total	54	248	1 174	682	492
Za mladež s intelektualnim teškoćama For youth with intellectual disabilities	48	179	872	505	367
Za mladež oštećena vida For visually impaired youth	1	10	17	11	6
Za mladež oštećena sluha For youth with hearing impairment	1	18	121	53	68
Za tjelesno invalidnu mladež For physically disabled youth	1	25	121	70	51
Za mladež s poremećajem u ponašanju For youth with behavioural disorders	3	16	43	43	-

5.16. NASTAVNICI I STRUČNI SURADNICI U SREDNJIM ŠKOLAMA ZA MLADEŽ S TEŠKOĆAMA U RAZVOJU PREMA SPOLU I RADNOM VREMENU¹⁾, POČETAK ŠKOLSKE GODINE 2023./2024.

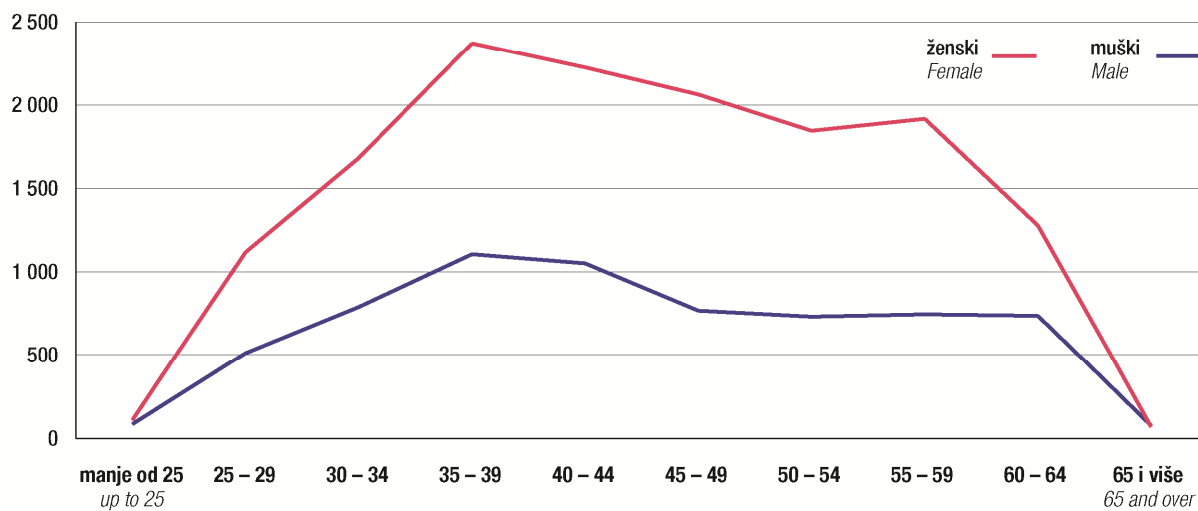
TEACHERS AND ASSISTANTS IN UPPER SECONDARY SCHOOLS FOR DISABLED YOUTH, BY SEX AND WORKING TIME¹⁾, BEGINNING OF 2023/2024 SCHOOL YEAR

	Nastavnici Teachers					Stručni suradnici Assistants	
	ukupno Total	muškarci Men	žene Women	s punim radnim vremenom Full-time		ukupno Total	žene Women
				ukupno Total	žene Women		
Ukupno Total	845	236	609	335	249	153	136
Za mladež s intelektualnim teškoćama For youth with intellectual disabilities	735	203	532	247	190	140	129
Za mladež oštećena vida For visually impaired youth	16	4	12	12	9	1	1
Za mladež oštećena sluha For youth with hearing impairment	14	3	11	12	9	2	1
Za tjelesno invalidnu mladež For physically disabled youth	45	10	35	32	24	2	2
Za mladež s poremećajem u ponašanju For youth with behavioural disorders	35	26	19	32	17	8	3

1) Vidi Metodološka objašnjenja.

1) See Notes on Methodology.

G-8. NASTAVNICI I STRUČNI SURADNICI PO DOBNIM SKUPINAMA, POČETAK ŠK. G. 2023./2024.
TEACHERS AND ASSISTANTS, BY AGE GROUPS AND SEX, BEGINNING OF 2023/2024 SCHOOL YEAR



6. SREDNJE ŠKOLE PO ŽUPANIJAMA I GRADOVIMA/OPĆINAMA – POČETAK ŠKOLSKE GODINE 2023./2024.
UPPER SECONDARY SCHOOLS, BY COUNTIES AND TOWNS/MUNICIPALITIES – BEGINNING OF
2023/2024 SCHOOL YEAR

6.1. SREDNJE ŠKOLE, RAZREDNI ODJELI, UČENICI I NASTAVNICI¹⁾, POČETAK ŠKOLSKE GODINE 2023./2024.
UPPER SECONDARY SCHOOLS, CLASS UNITS, STUDENTS AND TEACHERS¹⁾, BEGINNING OF 2023/2024 SCHOOL YEAR

	Škole Schools					Razredni odjeli Class units	Učenici Students		Nastavnici u ekvivalentu pune zaposlenosti Teachers, FTE	
	gimnazije Grammar schools	tehničke i srodne Technical and related schools	umjetničke Art schools	industrijske i obrtničke Industrial and crafts schools	za mladež s teškoćama u razvoju For disabled youth		ukupno Total	učenice Female students	ukupno Total	žene Women
Republika Hrvatska Republic of Croatia	184	269	53	201	54	7 729	148 550	75 081	19 247,76	13 060,80
Državne škole State schools	143	257	49	198	54	7 368	142 218	71 481	18 416,56	12 475,71
Privatne škole ¹⁾ Private schools ¹⁾	26	10	4	2	-	213	3 193	1 504	483,18	316,37
Škole vjerskih zajednica ¹⁾ Schools of religious communities ¹⁾	15	2	-	1	-	148	3 139	2 096	348,02	268,72
Zagrebačka županija County of Zagreb	8	11	3	9	3	316	6 452	2 917	825,25	577,18
Gradovi/ Towns										
Dugo Selo	1	1	1	1	-	39	719	236	71,77	47,56
Ivanić-Grad	1	1	-	1	1	39	741	396	71,46	48,84
Jastrebarsko	1	1	-	1	-	17	408	204	37,75	29,48
Samobor	1	2	1	2	1	65	1 306	579	219,30	128,88
Sveti Ivan Zelina	1	1	-	1	-	17	302	105	32,67	22,66
Velika Gorica	1	3	1	1	1	85	1 844	793	251,12	192,20
Vrbovec	1	1	-	1	-	25	460	237	76,00	54,50
Zaprešić	1	1	-	1	-	29	672	367	65,18	53,06
Krapinsko-zagorska županija County of Krapina-Zagorje	5	8	2	6	1	224	4 326	2 208	500,92	322,38
Gradovi/ Towns										
Krapina	1	1	-	1	-	43	911	342	89,72	51,86
Oroslavje	1	1	-	1	-	16	348	97	36,71	20,48
Pregrada	1	1	1	1	-	27	481	369	67,14	46,09
Zabok	1	2	1	1	-	64	1 310	895	131,12	99,34
Zlatar	1	1	-	-	-	16	342	185	36,90	26,75
Općine/ Municipalities										
Bedekovčina	-	1	-	1	-	35	584	242	100,64	51,90
Budinščina	-	-	-	-	1	6	16	7	9,00	6,00
Konjščina	-	1	-	1	-	17	334	71	29,69	19,96
Sisačko-moslavačka županija County of Sisak-Moslavina	6	11	2	9	2	250	4 058	1 999	523,93	325,64
Gradovi/ Towns										
Glina	1	1	-	1	-	11	152	74	18,27	12,97
Hrvatska Kostajnica	1	1	-	1	-	15	112	58	49,55	28,34
Kutina	1	2	-	1	-	38	787	362	74,32	49,74
Novska	1	1	1	1	-	25	338	137	49,31	29,39
Petrinja	1	1	-	1	1	22	228	146	43,96	33,51
Sisak	1	4	1	3	1	125	2 222	1 079	262,86	154,87

1) Vidi Metodološka objašnjenja, Napomene.

1) See Notes on Methodology, Annotations.

6.1. SREDNJE ŠKOLE, RAZREDNI ODJELI, UČENICI I NASTAVNICI¹⁾, POČETAK ŠKOLSKE GODINE 2023./2024.
UPPER SECONDARY SCHOOLS, CLASS UNITS, STUDENTS AND TEACHERS¹⁾, BEGINNING OF 2023/2024 SCHOOL YEAR

 (nastavak)
 (continued)

	Škole Schools					Razredni odjeli Class units	Učenici Students		Nastavnici u ekvivalentu pune zaposlenosti Teachers, FTE	
	gimnazije Grammar schools	tehničke i srodne Technical and related schools	umjetničke Art schools	industrijske i obrtničke Industrial and crafts schools	za mladež s teškoćama u razvoju For disabled youth		ukupno Total	učenice Female students	ukupno Total	žene Women
Općina/ Municipality Topusko	-	1	-	1	-	14	219	143	25,66	16,82
Karlovačka županija County of Karlovac	4	11	2	10	2	229	3 874	1 975	596,23	375,71
Gradovi/ Towns										
Duga Resa	1	1	1	1	-	13	231	130	23,13	16,13
Karlovac	1	7	1	6	2	166	2 974	1 564	418,72	269,23
Ogulin	1	2	-	2	-	37	536	239	86,16	46,73
Slunj	1	1	-	1	-	13	133	42	68,22	43,62
Varaždinska županija County of Varaždin	7	11	2	9	6	351	6 643	3 329	1 179,90	827,81
Državne škole State schools	6	10	2	9	6	336	6 357	3 146	1 137,78	795,19
Privatne škole ¹⁾ Private schools ¹⁾	1	-	-	-	-	6	83	46	14,12	10,12
Škole vjerskih zajednica ¹⁾ Schools of religious communities ¹⁾	-	1	-	-	-	9	203	137	28,00	22,50
Gradovi/ Towns										
Ivanec	1	1	-	1	1	22	382	182	97,45	69,47
Ludbreg	-	1	-	1	1	16	282	31	100,90	62,15
Novi Marof	1	1	-	1	-	10	139	93	16,62	14,43
Varaždin	5	6	2	5	3	278	5 459	2 783	903,01	639,64
Državne škole State schools	4	6	2	5	3	272	5 376	2 737	888,89	629,52
Privatne škole ¹⁾ Private schools ¹⁾	1	-	-	-	-	6	83	46	14,12	10,12
Općine/ Municipalities										
Maruševec	-	1	-	-	-	9	203	137	28,00	22,50
Škole vjerskih zajednica ¹⁾ Schools of religious communities ¹⁾	-	1	-	-	-	9	203	137	28,00	22,50
Vinica	-	1	-	1	1	16	178	103	33,92	19,62
Koprivničko-križevačka županija County of Koprivnica-Križevci	3	5	2	5	3	196	3 743	1 753	400,24	236,69
Gradovi/ Towns										
Đurđevac	1	1	-	1	1	38	683	243	81,00	48,00
Koprivnica	1	2	1	2	1	100	1 957	977	191,36	110,92
Križevci	1	2	1	2	1	58	1 103	533	127,88	77,77
Bjelovarsko-bilogorska županija County of Bjelovar-Bilogora	5	10	2	8	2	230	4 272	2 148	512,70	332,29
Gradovi/ Towns										
Bjelovar	1	5	1	3	1	122	2 488	1 383	281,71	190,21
Čazma	1	1	-	1	-	14	247	57	25,21	18,44
Daruvar	1	2	1	2	1	61	1 065	476	128,91	74,62
Garešnica	1	1	-	1	-	19	293	172	36,57	21,18
Grubišno Polje	1	1	-	1	-	14	179	60	40,30	27,84

6.1. SREDNJE ŠKOLE, RAZREDNI ODJELI, UČENICI I NASTAVNICI¹⁾, POČETAK ŠKOLSKE GODINE 2023./2024.
UPPER SECONDARY SCHOOLS, CLASS UNITS, STUDENTS AND TEACHERS¹⁾, BEGINNING OF 2023/2024 SCHOOL YEAR

 (nastavak)
 (continued)

	Škole Schools					Razredni odjeli Class units	Učenci Students		Nastavnici u ekvivalentu pune zaposlenosti Teachers, FTE	
	gimnazije Grammar schools	tehničke i srodne Technical and related schools	umjetničke Art schools	industrijske i obrtničke Industrial and crafts schools	za mladež s teškoćama u razvoju For disabled youth		ukupno Total	učenice Female students	ukupno Total	žene Women
Primorsko-goranska županija County of Primorje-Gorski kotar	16	22	4	16	2	462	9 379	4 755	1 290,42	875,88
Državne škole State schools	12	21	4	16	2	440	8 928	4 530	1 244,47	846,43
Privatne škole ¹⁾ Private schools ¹⁾	3	1	-	-	-	10	143	60	22,95	14,45
Škole vjerskih zajednica ¹⁾ Schools of religious communities ¹⁾	1	-	-	-	-	12	308	165	23,00	15,00
Gradovi/ Towns										
Bakar	-	1	-	-	-	16	275	20	36,86	20,02
Crikvenica	1	1	-	1	-	15	276	143	35,04	26,80
Čabar	1	-	-	1	-	4	21	9	8,61	6,83
Delnice	1	1	-	1	-	11	118	66	57,36	39,44
Krk	1	1	-	1	-	18	342	179	71,05	52,72
Mali Lošinj	1	1	-	1	1	24	282	124	62,87	41,13
Opatija	2	3	-	2	-	50	1 059	700	132,99	102,39
Državne škole State schools	1	3	-	2	-	49	1 055	699	130,30	100,59
Privatne škole ¹⁾ Private schools ¹⁾	1	-	-	-	-	1	4	1	2,69	1,80
Rab	1	1	-	1	-	10	146	74	22,92	15,52
Rijeka	8	12	4	7	1	303	6 706	3 407	813,72	547,03
Državne škole State schools	5	11	4	7	1	282	6 259	3 183	770,46	519,38
Privatne škole ¹⁾ Private schools ¹⁾	2	1	-	-	-	9	139	59	20,26	12,65
Škole vjerskih zajednica ¹⁾ Schools of religious communities ¹⁾	1	-	-	-	-	12	308	165	23,00	15,00
Vrbovsko	-	1	-	1	-	11	154	33	49,00	24,00
Ličko-senjska županija County of Lika-Senj	4	4	-	3	-	74	1 096	529	284,38	173,64
Gradovi/ Towns										
Gospić	1	1	-	1	-	33	575	283	167,00	97,00
Otočac	1	1	-	1	-	21	289	139	34,88	19,64
Senj	1	1	-	-	-	12	104	41	38,00	26,00
Općina/ Municipality Plitvička Jezera	1	1	-	1	-	8	128	66	44,50	31,00
Virovitičko-podravska županija County of Virovitica-Podravina	4	6	1	5	2	157	2 589	1 343	386,01	227,77
Državne škole State schools	3	6	1	5	2	153	2 515	1 289	378,33	222,79
Škole vjerskih zajednica ¹⁾ Schools of religious communities ¹⁾	1	-	-	-	-	4	74	54	7,68	4,98
Gradovi/ Towns										
Orahovica	1	1	-	1	-	16	205	102	28,46	15,31
Slatina	1	1	-	1	1	36	600	276	71,17	46,67
Virovitica	2	3	1	2	1	91	1 634	877	249,38	141,79
Državne škole State schools	1	3	1	2	1	87	1 560	823	241,70	136,81
Škole vjerskih zajednica ¹⁾ Schools of religious communities ¹⁾	1	-	-	-	-	4	74	54	7,68	4,98
Općina/ Municipality Pitomača	-	1	-	1	-	14	150	88	37,00	24,00

6.1. SREDNJE ŠKOLE, RAZREDNI ODJELI, UČENICI I NASTAVNICI¹⁾, POČETAK ŠKOLSKE GODINE 2023./2024.

 UPPER SECONDARY SCHOOLS, CLASS UNITS, STUDENTS AND TEACHERS¹⁾, BEGINNING OF 2023/2024 SCHOOL YEAR

 (nastavak)
 (continued)

	Škole Schools					Razredni odjeli Class units	Učenici Students		Nastavnici u ekvivalentu pune zaposlenosti Teachers, FTE	
	gimnazije Grammar schools	tehničke i srodne Technical and related schools	umjetničke Art schools	industrijske i obrtničke Industrial and crafts schools	za mladež s teškoćama u razvoju For disabled youth		ukupno Total	učenice Female students	ukupno Total	žene Women
Požeško-slavonska županija County of Požega-Slavonia	3	5	1	5	1	146	2 650	1 340	319,97	208,84
Državne škole State schools	2	5	1	5	1	138	2 501	1 250	302,67	198,12
Škole vjerskih zajednica ¹⁾ Schools of religious communities ¹⁾	1	-	-	-	-	8	149	90	17,30	10,72
Gradovi/ Towns										
Pakrac	1	1	-	1	-	25	456	287	51,19	35,93
Požega	2	4	1	4	1	121	2 194	1 053	268,78	172,91
Državne škole State schools	1	4	1	4	1	113	2 045	963	251,48	162,19
Škole vjerskih zajednica ¹⁾ Schools of religious communities ¹⁾	1	-	-	-	-	8	149	90	17,30	10,72
Brodsko-posavska županija County of SlavonSKI Brod-Posavina	3	6	1	6	1	279	4 679	2 287	625,46	413,35
Državne škole State schools	2	6	1	6	1	267	4 422	2 119	604,23	398,39
Škole vjerskih zajednica ¹⁾ Schools of religious communities ¹⁾	1	-	-	-	-	12	257	168	21,23	14,96
Gradovi/ Towns										
Nova Gradiška	1	1	-	1	1	47	825	336	106,42	68,45
Slavonski Brod	2	5	1	5	-	232	3 854	1 951	519,04	344,90
Državne škole State schools	1	5	1	5	-	220	3 597	1 783	497,81	329,94
Škole vjerskih zajednica ¹⁾ Schools of religious communities ¹⁾	1	-	-	-	-	12	257	168	21,23	14,96
Zadarska županija County of Zadar	9	13	2	10	2	331	6 667	3 433	857,69	581,78
Državne škole State schools	7	13	2	10	2	317	6 349	3 236	827,85	563,33
Privatne škole ¹⁾ Private schools ¹⁾	1	-	-	-	-	4	87	38	11,00	7,50
Škole vjerskih zajednica ¹⁾ Schools of religious communities ¹⁾	1	-	-	-	-	10	231	159	18,84	10,95
Gradovi/ Towns										
Benkovac	1	1	-	1	-	19	314	117	39,87	22,30
Biograd na Moru	1	1	-	1	-	14	264	118	34,01	23,85
Obrovac	1	1	-	1	-	10	86	40	19,35	12,20
Pag	1	-	-	1	-	7	95	54	12,03	8,21
Zadar	5	9	2	6	2	274	5 870	3 085	740,28	506,49
Državne škole State schools	3	9	2	6	2	260	5 552	2 888	710,44	488,04
Privatne škole ¹⁾ Private schools ¹⁾	1	-	-	-	-	4	87	38	11,00	7,50
Škole vjerskih zajednica ¹⁾ Schools of religious communities ¹⁾	1	-	-	-	-	10	231	159	18,84	10,95
Općina/ Municipality Gračac	-	1	-	-	-	7	38	19	12,15	8,73

6.1. SREDNJE ŠKOLE, RAZREDNI ODJELI, UČENICI I NASTAVNICI¹⁾, POČETAK ŠKOLSKE GODINE 2023./2024.
UPPER SECONDARY SCHOOLS, CLASS UNITS, STUDENTS AND TEACHERS¹⁾, BEGINNING OF 2023/2024 SCHOOL YEAR

 (nastavak)
 (continued)

	Škole Schools					Razredni odjeli Class units	Učenici Students		Nastavnici u ekvivalentu pune zaposlenosti Teachers, FTE	
	gimnazije Grammar schools	tehničke i srodne Technical and related schools	umjetničke Art schools	industrijske i obrtničke Industrial and crafts schools	za mladež s teškoćama u razvoju For disabled youth		ukupno Total	učenice Female students	ukupno Total	žene Women
Osječko-baranjska županija County of Osijek-Baranja	13	19	2	17	2	540	9 970	5 170	1 274,60	843,75
Državne škole State schools	10	19	2	17	2	525	9 681	4 977	1 239,74	817,62
Privatne škole ¹⁾ Private schools ¹⁾	2	-	-	-	-	6	95	56	14,08	10,08
Škole vjerskih zajednica ¹⁾ Schools of religious communities ¹⁾	1	-	-	-	-	9	194	137	20,78	16,05
Gradovi/ Towns										
Beli Manastir	1	2	-	2	-	44	515	211	97,44	66,93
Donji Miholjac	1	1	-	1	-	19	289	128	40,70	18,50
Đakovo	1	2	-	2	-	69	1 268	622	146,02	88,77
Našice	1	1	-	1	1	43	848	400	90,84	59,47
Osijek	8	10	2	9	1	327	6 595	3 651	817,04	564,77
Državne škole State schools	5	10	2	9	1	312	6 306	3 458	782,18	538,64
Privatne škole ¹⁾ Private schools ¹⁾	2	-	-	-	-	6	95	56	14,08	10,08
Škole vjerskih zajednica ¹⁾ Schools of religious communities ¹⁾	1	-	-	-	-	9	194	137	20,78	16,05
Valpovo	1	1	-	1	-	21	352	129	46,14	23,94
Općine/ Municipalities										
Đurđinovac	-	1	-	1	-	7	53	7	16,70	9,63
Erdut	-	1	-	-	-	10	50	22	19,72	11,74
Šibensko-kninska županija County of Šibenik-Knin	3	10	1	8	1	185	3 278	1 676	513,74	336,34
Gradovi/ Towns										
Drniš	1	1	-	1	-	15	212	89	31,66	22,22
Knin	1	2	-	2	-	38	449	234	87,37	52,72
Šibenik	1	7	1	5	1	132	2 617	1 353	394,71	261,40
Vukovarsko-srijemska županija County of Vukovar-Srijem	4	12	1	9	5	359	5 374	2 669	881,42	609,45
Gradovi/ Towns										
Ilok	1	1	-	1	-	15	129	50	23,46	14,65
Vinkovci	1	6	1	5	3	183	3 281	1 699	483,41	354,68
Vukovar	1	3	-	2	1	111	1 121	521	265,40	168,17
Županija	1	2	-	1	1	50	843	399	109,15	71,95
Splitsko-dalmatinska županija County of Split-Dalmatia	23	33	6	22	6	888	17 970	9 265	2 301,57	1 628,69
Državne škole State schools	18	30	6	21	6	835	17 055	8 773	2 201,20	1 550,28
Privatne škole ¹⁾ Private schools ¹⁾	3	3	-	1	-	37	643	328	68,68	55,78
Škole vjerskih zajednica ¹⁾ Schools of religious communities ¹⁾	2	-	-	-	-	16	272	164	31,69	22,63

6.1. SREDNJE ŠKOLE, RAZREDNI ODJELI, UČENICI I NASTAVNICI¹⁾, POČETAK ŠKOLSKE GODINE 2023./2024.

 UPPER SECONDARY SCHOOLS, CLASS UNITS, STUDENTS AND TEACHERS¹⁾, BEGINNING OF 2023/2024 SCHOOL YEAR

 (nastavak)
 (continued)

	Škole Schools					Razredni odjeli Class units	Učenci Students		Nastavnici u ekvivalentu pune zaposlenosti Teachers, FTE	
	gimnazije Grammar schools	tehničke i srodne Technical and related schools	umjetničke Art schools	industrijske i obrtničke Industrial and crafts schools	za mladež s teškoćama u razvoju For disabled youth		ukupno Total	učenice Female students	ukupno Total	žene Women
Gradovi/ Towns										
Hvar	1	1	-	1	-	11	105	53	24,51	12,18
Imotski	1	2	1	1	-	66	1 162	565	165,51	95,63
Kaštela	1	1	-	1	1	26	480	284	91,53	77,03
Makarska	1	2	1	1	1	40	748	372	144,01	106,77
Omiš	1	1	-	1	-	22	504	258	113,10	90,98
Sinj	2	2	1	2	-	79	1 579	809	259,20	164,28
Državne škole State schools	1	2	1	2	-	71	1 476	748	243,26	154,17
Škole vjerskih zajednica ¹⁾ Schools of religious communities ¹⁾	1	-	-	-	-	8	103	61	15,94	10,11
Split	10	16	3	8	4	538	11 759	6 107	1 180,38	846,54
Državne škole State schools	6	13	3	7	4	493	10 947	5 676	1 095,95	778,24
Privatne škole ¹⁾ Private schools ¹⁾	3	3	-	1	-	37	643	328	68,68	55,78
Škole vjerskih zajednica ¹⁾ Schools of religious communities ¹⁾	1	-	-	-	-	8	169	103	15,75	12,52
Supetar	1	1	-	1	-	11	158	94	48,00	34,20
Trogir	1	2	-	1	-	41	868	429	154,65	126,00
Vis	1	1	-	1	-	9	61	38	18,77	13,75
Vrgorac	1	1	-	1	-	13	220	99	23,84	16,49
Opcine/ Municipalities										
Bol	1	1	-	1	-	11	137	75	21,50	15,00
Jelsa	1	1	-	1	-	14	140	73	28,22	19,49
Pučišća	-	1	-	1	-	7	49	9	28,35	10,35
Istarska županija County of Istria	11	17	2	12	1	361	6 894	3 359	792,76	558,91
Državne škole State schools	10	17	2	12	1	353	6 736	3 244	778,93	547,54
Škole vjerskih zajednica ¹⁾ Schools of religious communities ¹⁾	1	-	-	-	-	8	158	115	13,83	11,37
Gradovi/ Towns										
Buje – Buie	2	3	-	2	-	39	579	255	78,74	56,64
Buzet	1	1	-	1	-	11	173	51	20,61	7,60
Labin	1	1	-	1	-	22	465	201	45,50	28,87
Pazin	2	1	-	1	-	35	803	419	67,37	49,43
Državne škole State schools	1	1	-	1	-	27	645	304	53,54	38,06
Škole vjerskih zajednica ¹⁾ Schools of religious communities ¹⁾	1	-	-	-	-	8	158	115	13,83	11,37
Poreč – Parenzo	1	2	-	1	-	32	752	390	73,36	56,89
Pula – Pola	2	6	2	4	1	175	3 427	1 745	407,61	284,85
Rovinj – Rovigno	2	3	-	2	-	47	695	298	99,57	74,63
Dubrovačko-neretvanska županija County of Dubrovnik-Neretva	8	11	1	8	3	259	4 574	2 262	535,36	375,46
Državne škole State schools	6	11	1	8	3	251	4 413	2 171	521,26	363,06
Privatne škole ¹⁾ Private schools ¹⁾	1	-	-	-	-	4	87	36	5,80	4,80
Škole vjerskih zajednica ¹⁾ Schools of religious communities ¹⁾	1	-	-	-	-	4	74	55	8,30	7,60

6.1. SREDNJE ŠKOLE, RAZREDNI ODJELI, UČENICI I NASTAVNICI¹⁾, POČETAK ŠKOLSKE GODINE 2023./2024.

 UPPER SECONDARY SCHOOLS, CLASS UNITS, STUDENTS AND TEACHERS¹⁾, BEGINNING OF 2023/2024 SCHOOL YEAR

 (nastavak)
 (continued)

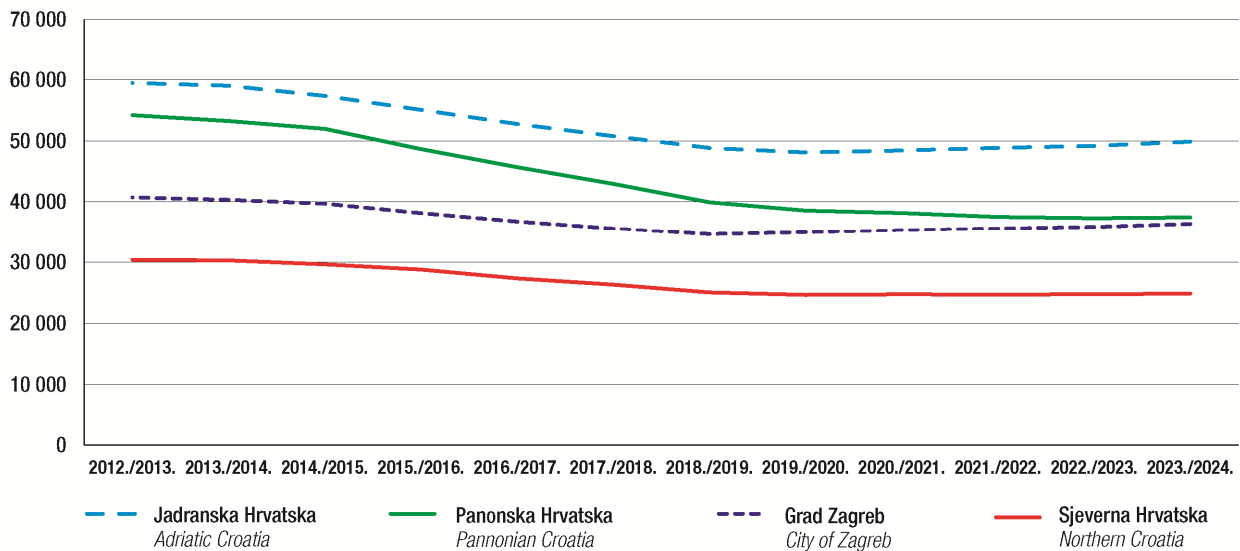
	Škole Schools					Razredni odjeli Class units	Učenici Students		Nastavnici u ekvivalentu pune zaposlenosti Teachers, FTE	
	gimnazije Grammar schools	tehničke i srodne Technical and related schools	umjetničke Art schools	industrijske i obrtničke Industrial and crafts schools	za mladež s teškoćama u razvoju For disabled youth		ukupno Total	učenice Female students	ukupno Total	žene Women
Gradovi/ Towns										
Dubrovnik	3	5	1	3	1	138	2 759	1 421	272,14	197,23
Državne škole State schools	1	5	1	3	1	130	2 598	1 330	258,04	184,83
Privatne škole ¹⁾ Private schools ¹⁾	1	-	-	-	-	4	87	36	5,80	4,80
Škole vjerskih zajednica ¹⁾ Schools of religious communities ¹⁾	1	-	-	-	-	4	74	55	8,30	7,60
Korčula	1	1	-	1	1	19	289	121	25,66	18,70
Metković	1	1	-	1	-	47	808	380	132,15	85,44
Opuzen	-	1	-	-	-	8	128	48	17,65	11,70
Ploče	1	1	-	1	1	25	343	170	28,84	18,13
Općine/ Municipalities										
Blato	1	1	-	1	-	11	147	53	19,26	14,44
Vela Luka	1	1	-	1	-	11	100	69	39,66	29,82
Međimurska županija County of Međimurje	4	6	1	6	4	196	3 694	1 853	580,61	394,75
Državne škole State schools	3	5	1	5	4	176	3 248	1 525	496,34	327,70
Škole vjerskih zajednica ¹⁾ Schools of religious communities ¹⁾	1	1	-	1	-	20	446	328	84,27	67,05
Gradovi/ Towns										
Čakovec	3	5	1	5	3	173	3 427	1 671	537,31	366,28
Državne škole State schools	2	4	1	4	3	153	2 981	1 343	453,04	299,23
Škole vjerskih zajednica ¹⁾ Schools of religious communities ¹⁾	1	1	-	1	-	20	446	328	84,27	67,05
Prelog	1	1	-	1	1	23	267	182	43,30	28,47
Grad Zagreb City of Zagreb	41	38	15	18	5	1 696	36 368	18 811	4 064,60	2 834,49
Državne škole State schools	22	32	11	17	5	1 514	33 540	17 347	3 644,95	2 555,94
Privatne škole ¹⁾ Private schools ¹⁾	15	6	4	1	-	146	2 055	940	346,55	213,64
Škole vjerskih zajednica ¹⁾ Schools of religious communities ¹⁾	4	-	-	-	-	36	773	524	73,10	64,91

6.2. UČENICI PREMA REGIJAMA, POČETAK ŠKOLSKE GODINE 2012./2013. – 2023./2024.
STUDENTS BY REGIONS, BEGINNING OF 2012/2013 – 2023/2024 SCHOOL YEAR

Početak školske godine <i>Beginning of school year</i>	Učenci <i>Students</i>				
	Republika Hrvatska <i>Republic of Croatia</i>	Panonska Hrvatska <i>Pannonian Croatia</i>	Jadranska Hrvatska <i>Adriatic Croatia</i>	Grad Zagreb <i>City of Zagreb</i>	Sjeverna Hrvatska <i>North Croatia</i>
2012./2013.	184 793	54 186	59 464	40 741	30 402
2013./2014.	182 878	53 230	59 009	40 343	30 296
2014./2015.	178 661	51 955	57 343	39 717	29 646
2015./2016.	170 661	48 644	55 061	38 162	28 794
2016./2017.	162 556	45 688	52 745	36 775	27 348
2017./2018.	155 642	42 956	50 761	35 601	26 324
2018./2019.	148 466	39 944	48 826	34 640	25 056
2019./2020.	146 277	38 575	48 100	34 950	24 652
2020./2021.	146 671	38 180	48 418	35 325	24 748
2021./2022.	146 687	37 532	48 847	35 611	24 697
2022./2023.	147 126	37 323	49 168	35 873	24 762
2023./2024.	148 550	37 466	49 858	36 368	24 858

G-9. UČENICI PREMA HR NUTS 2021. – HR NUTS 2, POČETAK ŠK. G. 2012./2013. – 2023./2024.

STUDENTS ACCORDING TO HR_NUTS 2021. – HR_NUTS 2, BEGINNING OF 2012/2013 – 2023/2024 SCHOOL YEAR



7. UČENIČKI DOMOVI OD 2019./2020. DO 2023./2024.

BOARDING HOMES, 2019/2020 – 2023/2024

7.1. UČENIČKI DOMOVI I KORISNICI OD 2019./2020. DO 2023./2024.

BOARDING HOMES AND BENEFICIARIES, 2019/2020 – 2023/2024

	Domi Boarding homes	Korisnici Beneficiaries	Učenci koji nisu primljeni zbog popunjenoga kapaciteta Students not placed to boarding home due to full occupancy	Indeksi broja korisnika Beneficiary number indices	
				2019./2020. = 100	prethodna godina = 100 Previous year = 100
2019./2020.	58	7 495	662	100,0	101,0
2020./2021.	57	7 106	551	94,8	94,8
2021./2022.	57	7 508	437	100,2	105,7
2022./2023.	58	7 473	564	99,7	99,5
2023./2024.	58	7 491	504	99,9	100,2

7.2. KORISNICI PREMA ŠKOLI KOJU POHAĐAJU OD 2019./2020. DO 2023./2024.

BENEFICIARIES, BY SCHOOL THEY ATTEND, 2019/2020 – 2023/2024

	Učenci/studenti Pupils/students			Učenci/studenti prema školi koju pohađaju Pupils/students, by school they attend	
	ukupno Total	muški Male	ženski Female	srednja škola Upper secondary school	visoko učilište Institution of higher education
2019./2020.	7 495	3 187	4 308	6 608	887
2020./2021.	7 106	2 916	4 190	6 595	509
2021./2022.	7 508	3 011	4 497	6 862	643
2022./2023.	7 473	3 025	4 448	6 754	714
2023./2024.	7 491	3 008	4 483	6 867	624

7.3. ZAPOSLENI U UČENIČKIM DOMOVIMA OD 2019./2020. DO 2023./2024.

PERSONS IN EMPLOYMENT IN BOARDING HOMES, 2019/2020 – 2023/2024

	Ukupno zaposleni Total employed			Odgovitelji Educators	Zdravstveno osoblje Medical staff	Ostalo stručno osoblje ¹⁾ Other professionals ¹⁾	Administrativno osoblje Administrative staff	Ostalo osoblje Other staff	Broj učenika na jednog odgovitelja Number of students per educator
	ukupno Total	muški Male	ženski Female						
2019./2020.	1 383	362	1 021	386	31	79	136	751	19
2020./2021.	1 393	374	1 019	379	32	80	144	758	19
2021./2022.	1 389	369	1 020	389	30	76	150	743	20
2022./2023.	1 376	372	1 004	389	30	76	156	725	19
2023./2024.	1 381	360	1 021	400	31	81	145	724	19

1) Pedagog, psiholog, defektolog i socijalni radnik

1) Pedagogue, psychologist, special education teacher and social worker.

8. UČENIČKI DOMOVI PO ŽUPANIJAMA I GRADOVIMA/ OPĆINAMA – POČETAK ŠKOLSKE GODINE 2023./2024.
BOARDING HOMES, BY COUNTIES AND TOWNS/MUNICIPALITIES – BEGINNING OF 2023/2024 SCHOOL YEAR

8.1. UČENIČKI DOMOVI, KORISNICI I ZAPOSLENI, POČETAK ŠKOLSKE GODINE 2023./2024.
BOARDING HOMES, BENEFICIARIES AND PERSONS IN EMPLOYMENT, BEGINNING OF 2023/2024 SCHOOL YEAR

	Učenički domovi <i>Boarding homes</i>	Korisnici <i>Beneficiaries</i>			Zaposleni <i>Persons in employment</i>				
		ukupno <i>Total</i>	muški <i>Male</i>	ženski <i>Female</i>	ukupno <i>Total</i>	odgojitelji <i>Educators</i>	zdravstveno osoblje <i>Medical staff</i>	ostalo stručno osoblje ¹⁾ <i>Other professionals¹⁾</i>	administrativno i ostalo osoblje <i>Administrative and other staff</i>
Republika Hrvatska <i>Republic of Croatia</i>	58	7 491	3 008	4 483	1 381	400	31	81	869
Zagrebačka županija <i>County of Zagreb</i>	1	112	37	75	22	6	-	1	15
Grad/ Town Ivanić-Grad	1	112	37	75	22	6	-	1	15
Krapinsko-zagorska županija <i>County of Krapina-Zagorje</i>	2	237	79	158	47	17	1	3	26
Grad/ Town Pregrada	1	116	24	92	22	10	-	1	11
Općina/ Municipality Bedeckovčina	1	121	55	66	25	7	1	2	15
Sisačko-moslavačka županija <i>County of Sisak-Moslavina</i>	1	80	35	45	16	4	-	2	10
Grad/ Town Kutina	1	80	35	45	16	4	-	2	10
Karlovačka županija <i>County of Karlovac</i>	3	277	139	138	60	15	-	4	37
Gradovi/ Towns Duga Resa	1	74	33	41	19	3	-	2	14
Karlovac	1	155	79	76	28	10	-	1	17
Ogulin	1	48	27	21	13	2	-	1	10
Varaždinska županija <i>County of Varaždin</i>	2	327	134	193	53	18	1	4	30
Grad/ Town Varaždin	1	260	114	146	36	12	1	2	21
Općina/ Municipality Maruševac	1	67	20	47	17	6	-	2	9
Koprivničko-križevačka županija <i>County of Koprivnica-Križevci</i>	1	105	53	52	22	6	1	1	14
Grad/ Town Križevci	1	105	53	52	22	6	1	1	14

1) Pedagog, psiholog, defektolog i socijalni radnik

1) *Pedagogue, psychologist, special education teacher and social worker.*

8.1. UČENIČKI DOMOVI, KORISNICI I ZAPOSLENI, POČETAK ŠKOLSKE GODINE 2023./2024.
BOARDING HOMES, BENEFICIARIES AND PERSONS IN EMPLOYMENT, BEGINNING OF 2023/2024 SCHOOL YEAR

 (nastavak)
 (continued)

	Učenički domovi Boarding homes	Korisnici Beneficiaries			Zaposleni Persons in employment				
		ukupno Total	muški Male	ženski Female	ukupno Total	odgojitelji Educators	zdravstveno osoblje Medical staff	ostalo stručno osoblje ¹⁾ Other professionals ¹⁾	administrativno i ostalo osoblje Administrative and other staff
Bjelovarsko-bilogorska županija County of Bjelovar-Bilogora	2	344	117	227	59	20	1	3	35
<i>Gradovi/ Towns</i>									
Bjelovar	1	252	93	159	41	14	1	2	24
Garešnica	1	92	24	68	18	6	-	1	11
Primorsko-goranska županija County of Primorje-Gorski kotar	7	990	376	614	185	56	4	9	116
<i>Gradovi/ Towns</i>									
Bakar	1	51	37	14	14	3	-	1	10
Rijeka	4	713	255	458	120	39	3	5	73
Vrbovsko	1	38	31	7	19	5	-	1	13
<i>Općina/ Municipality</i>									
Lovran	1	188	53	135	32	9	1	2	20
Ličko-senjska županija County of Lika-Senj	3	174	93	81	35	11	-	2	22
<i>Gradovi/ Towns</i>									
Gospić	1	99	49	50	16	5	-	1	10
Otočac	1	27	14	13	7	2	-	-	5
<i>Općina/ Municipality</i>									
Plitvička Jezera	1	48	30	18	12	4	-	1	7
Virovitičko-podravska županija County of Virovitica-Podravina	1	123	56	67	25	8	2	1	14
<i>Grad/ Town</i>									
Virovitica	1	123	56	67	25	8	2	1	14
Požeško-slavonska županija County of Požega-Slavonia	2	261	95	166	49	13	1	3	32
<i>Gradovi/ Towns</i>									
Pakrac	1	152	42	110	22	7	1	2	12
Požega	1	109	53	56	27	6	-	1	20
Zadarska županija County of Zadar	1	261	106	155	38	11	1	1	25
<i>Grad/ Town</i>									
Zadar	1	261	106	155	38	11	1	1	25
Osječko-baranjska županija County of Osijek-Baranja	5	555	183	372	93	27	1	5	60
<i>Grad/ Town</i>									
Osijek	5	555	183	372	93	27	1	5	60

8.1. UČENIČKI DOMOVI, KORISNICI I ZAPOSLENI, POČETAK ŠKOLSKE GODINE 2023./2024.
BOARDING HOMES, BENEFICIARIES AND PERSONS IN EMPLOYMENT, BEGINNING OF 2023/2024 SCHOOL YEAR

 (nastavak)
 (continued)

	Učenički domovi <i>Boarding homes</i>	Korisnici <i>Beneficiaries</i>			Zaposleni <i>Persons in employment</i>				
		ukupno <i>Total</i>	muški <i>Male</i>	ženski <i>Female</i>	ukupno <i>Total</i>	odgojitelji <i>Educators</i>	zdravstveno osoblje <i>Medical staff</i>	ostalo stručno osoblje ¹⁾ <i>Other professionals¹⁾</i>	administrativno i ostalo osoblje <i>Administrative and other staff</i>
Vukovarsko-srijemska županija <i>County of Vukovar-Srijem</i>	1	65	34	31	19	5	-	1	13
<i>Grad/ Town</i> Vukovar	1	65	34	31	19	5	-	1	13
Splitsko-dalmatinska županija <i>County of Split-Dalmatia</i>	4	700	408	292	94	34	3	3	54
<i>Gradovi/ Towns</i> Kaštela	1	50	16	34	13	6	-	-	7
Split	2	616	365	251	66	23	2	2	39
<i>Općina/ Municipality</i> Pučišća	1	34	27	7	15	5	1	1	8
Istarska županija <i>County of Istria</i>	2	243	74	169	52	16	2	6	28
<i>Gradovi/ Towns</i> Pazin	1	129	37	92	28	9	1	4	14
Pula – Pola	1	114	37	77	24	7	1	2	14
Dubrovačko-neretvanska županija <i>County of Dubrovnik-Neretva</i>	3	315	101	214	74	20	-	5	49
<i>Grad/ Town</i> Dubrovnik	3	315	101	214	74	20	-	5	49
Međimurska županija <i>County of Međimurje</i>	2	126	47	79	38	9	1	4	24
<i>Grad/ Town</i> Čakovec	2	126	47	79	38	9	1	4	24
Grad Zagreb <i>City of Zagreb</i>	15	2 196	841	1 355	400	104	12	25	259

OBJAVLJENE PUBLIKACIJE IZ PODRUČJA STATISTIKE SREDNJEG OBRAZOVANJA ISSUED PUBLICATIONS ON UPPER SECONDARY EDUCATION STATISTICS

I. STATISTIČKA IZVJEŠĆA

- *32. Prihodi i rashodi škola I, II. i III. stupnja 1966. godine u SR Hrvatskoj
- *51. Škole I. i II. stupnja 1968/69. – opći pregled –
– kraj školskog rada
- *71. Razvoj školstva 1959 – 1969.
- *77. Kraj školskog rada škola I. i II. stupnja 1969/70.
- *87. Škole I. i II. stupnja 1969/70.
Uspjeh učenika i završavanje školovanja
- *104. Kraj školskog rada škola I. i II. stupnja 1970/71.
- *118. Škole I. i II. stupnja 1970/71.
Uspjeh učenika i završavanje školovanja
- *126. Osnovne i srednje škole škol. god. 1971/72. Kraj školskog rada
- *139. Osnovne i srednje škole 1971/72.
Uspjeh učenika i završavanje školovanja
- *158. Osnovne i srednje škole 1972/73. Kraj školskog rada
- *179. Osnovne i srednje škole 1972/73.
Uspjeh učenika i završavanje školovanja
- *203. Osnovne i srednje škole 1973/74. Kraj školskog rada
- *207. Osnovne i srednje škole 1973/74.
Uspjeh učenika i završavanje školovanja
- *214. Popis prostora predškolskih odgojno-obrazovnih jedinica u 1974.
- *241. Osnovne i srednje škole. Kraj školske godine 1974/75.
- *242. Osnovne i srednje škole. Početak školske godine 1975/76.
- *276. Osnovne i srednje škole. Početak školske godine 1976/77.
- *277. Školske zgrade osnovnih i srednjih škola 1974.
- *283. Osnovne i srednje škole. Kraj školske godine 1975/76.
- *302. Školske zgrade osnovnih i srednjih škola 1974.
po općinama i zajednicama općina
- *312. Nastavno osoblje osnovnih i srednjih škola 1976. godine –
– prethodni rezultati
- *318. Osnovne i srednje škole. Početak školske godine 1977/78.
- *330. Osnovne i srednje škole krajem školske godine 1976/77.
- *357. Osnovne i srednje škole. Početak školske godine 1978/79.
- *366. Osnovne i srednje škole krajem školske godine 1977/78.
- *394. Osnovne i srednje škole. Početak školske godine 1979/80.
- *402. Osnovne i srednje škole krajem školske godine 1978/79.
- *433. Osnovne i srednje škole. Početak školske godine 1980/81.
- *446. Osnovne i srednje škole krajem školske godine 1979/80.
- *473. Osnovne i srednje škole. Početak školske godine 1981/82.
- *482. Osnovne i srednje škole krajem školske godine 1980/81.
- *507. Osnovne i srednje škole. Početak školske godine 1982/83.
- *525. Osnovne i srednje škole krajem školske godine 1981/82.
- *550. Osnovne i srednje škole. Početak školske godine 1983/84.
- *565. Osnovne i srednje škole krajem školske godine 1982/83.
- *584. Školske zgrade osnovnih i srednjih škola 1984.
- *585. Osnovne i srednje škole. Početak školske godine 1984/85.
- *590. Školske zgrade osnovnih i srednjih škola 1984. –
– po zajednicama općina i općinama
- *597. Osnovne i srednje škole krajem školske godine 1983/84.
- *621. Osnovne i srednje škole. Početak školske godine 1985/86.
- *629. Osnovne i srednje škole krajem školske godine 1984/85.
- *658. Osnovne i srednje škole. Početak školske godine 1986/87.
- *666. Nastavno osoblje osnovnih i srednjih škola 1986.
- *668. Osnovne i srednje škole krajem školske godine 1985/86.

*Rasprodano

STATISTICAL REPORTS

- *32 *Revenues and Expenditures of I, II and III Level Schools in SR Croatia in 1966*
- *51 *General Review of I and II Level Schools. End of 1968/1969 School Year*
- *71 *Development of the Educational System, 1959 – 1969*
- *77 *I and II Level Schools. End of 1969/70 School Year*
- *87 *I and II Level Schools in 1969/70. Students' Results and School Completion Rate*
- *104 *I and II Level Schools. End of 1970/71 School Year*
- *118 *I and II Level Schools in 1970/71. Students' Results and School Completion Rate*
- *126 *Basic and Secondary Schools. End of 1971/72 School Year*
- *139 *Basic and Secondary Schools in 1971/72. Students' Results and School Completion Rate*
- *158 *Basic and Secondary Schools. End of 1972/73 School Year*
- *179 *Basic and Secondary Schools in 1972/73. Students' Results and School Completion Rate*
- *203 *Basic and Secondary Schools. End of 1973/74 School Year*
- *207 *Basic and Secondary Schools, 1973/74. Students' Results and School Completion Rate*
- *214 *Listing of Premises Used by Pre-school Organisations in 1974*
- *241 *Basic and Secondary Schools. End of 1974/75 School Year*
- *242 *Basic and Secondary Schools. Beginning of 1975/76 School Year*
- *276 *Basic and Secondary Schools. Beginning of 1976/77 School Year*
- *277 *Basic and Secondary School Buildings 1974*
- *283 *Basic and Secondary Schools. End of 1975/76 School Year*
- *302 *Basic and Secondary School Buildings, by Municipalities, in 1974*
- *312 *Educational Staff at Basic and Secondary Schools in 1976 – Previous results*
- *318 *Basic and Secondary Schools. Beginning of 1977/78 School Year*
- *330 *Basic and Secondary Schools. End of 1976/77 School Year*
- *357 *Basic and Secondary Schools. Beginning of 1978/79 School Year*
- *366 *Basic and Secondary Schools. End of 1977/78 School Year*
- *394 *Basic and Secondary Schools. Beginning of 1979/80 School Year*
- *402 *Basic and Secondary Schools. End of 1978/79 School Year*
- *433 *Basic and Secondary Schools. Beginning of 1980/81 School Year*
- *446 *Basic and Secondary Schools. End of 1979/80 School Year*
- *473 *Basic and Secondary Schools. Beginning of 1981/82 School Year*
- *482 *Basic and Secondary Schools. End of 1980/81 School Year*
- *507 *Basic and Secondary Schools. Beginning of 1982/83 School Year*
- *525 *Basic and Secondary Schools. End of 1981/82 School Year*
- *550 *Basic and Secondary Schools. Beginning of 1983/84 School Year*
- *565 *Basic and Secondary Schools. End of 1982/83 School Year*
- *584 *Basic and Secondary School Buildings 1984*
- *585 *Basic and Secondary Schools. Beginning of 1984/85 School Year*
- *590 *Basic and Secondary School Buildings, by Municipality in 1984*
- *597 *Basic and Secondary Schools. End of 1983/84 School Year*
- *621 *Basic and Secondary Schools. Beginning of 1985/86 School Year*
- *629 *Basic and Secondary Schools. End of 1984/85 School Year*
- *658 *Basic and Secondary Schools. Beginning of 1986/87 School Year*
- *666 *Educational Staff at Basic and Secondary Schools 1986*
- *668 *Basic and Secondary Schools. End of 1985/86 School Year*

*Sold out

I. STATISTIČKA IZVJEŠĆA

(nastavak)

- *696. Osnovne i srednje škole. Početak školske godine 1987/88.
- *708. Osnovne i srednje škole krajem školske godine 1986/87.
- *733. Osnovne i srednje škole. Početak školske godine 1988/89.
- *745. Osnovne i srednje škole. Kraj školske godine 1987/88.
- *780. Osnovne i srednje škole. Početak školske godine 1989/90.
- *788. Osnovne i srednje škole. Kraj školske godine 1988/89.
- *818. Osnovne i srednje škole. Početak školske godine 1990/91.
- *826. Osnovne i srednje škole. Kraj školske godine 1989/90.
- *851. Osnovne i srednje škole, predškolske organizacije i učenčki domovi. Početak školske godine 1991/92.
- *856. Osnovne i srednje škole. Kraj školske godine 1990/91.
- *909. Osnovne i srednje škole, predškolske organizacije i učenčki domovi. Početak školske godine 1992/93.
- *912. Osnovne i srednje škole. Kraj školske godine 1991/92.
- *944. Osnovne i srednje škole, predškolske ustanove i učenčki domovi. Početak školske godine 1993/94.
- *945. Osnovne i srednje škole. Kraj školske godine 1992/93.
- *970. Osnovne i srednje škole, predškolske ustanove i učenčki domovi. Početak školske godine 1994/95.
- *979. Osnovne i srednje škole. Kraj školske godine 1993/94.
- *1000. Osnovne i srednje škole, predškolske ustanove i učenčki domovi. Početak školske godine 1995/96.
- *1007. Osnovne i srednje škole. Kraj školske godine 1994/95.
- *1034. Osnovne i srednje škole, predškolske ustanove i učenčki domovi. Početak školske godine 1996/97.
- *1035. Osnovne i srednje škole. Kraj školske godine 1995/96.
- *1060. Osnovne i srednje škole, dječji vrtići i učenčki domovi. Početak školske godine 1997/98.
- *1061. Osnovne i srednje škole. Kraj školske godine 1996/97.
- *1084. Srednje škole i učenčki domovi. Kraj školske godine 1997/98. i početak školske godine 1998/99.
- *1110. Srednje škole i učenčki domovi, kraj školske godine 1998/99. i početak školske godine 1999/2000.
- *1141. Srednje škole i učenčki domovi, kraj školske godine 1999/2000. i početak školske godine 2000/2001.
- *1171. Srednje škole i učenčki domovi, kraj školske godine 2000/2001. i početak školske godine 2001/2002.
- *1204. Srednje škole i učenčki domovi, kraj školske godine 2001/2002. i početak školske godine 2002/2003.
- *1238. Srednje škole i učenčki domovi, kraj školske godine 2002/2003. i početak školske godine 2003/2004.
- *1270. Srednje škole i učenčki domovi, kraj šk. g. 2003/2004. i početak šk. g. 2004/2005.
- *1302. Srednje škole i učenčki domovi, kraj šk. g. 2004./2005. i početak šk. g. 2005./2006.
- *1331. Srednje škole i učenčki domovi, kraj šk. g. 2005./2006. i početak šk. g. 2006./2007.
- *1359. Srednje škole i učenčki domovi, kraj šk. g. 2006./2007. i početak šk. g. 2007./2008.
- *1386. Srednje škole i učenčki domovi, kraj šk. g. 2007./2008. i početak šk. g. 2008./2009.
- *1414. Srednje škole i učenčki domovi, kraj šk. g. 2008./2009. i početak šk. g. 2009./2010.
- *1443. Srednje škole i učenčki domovi, kraj šk. g. 2009./2010. i početak šk. g. 2010./2011.
- *1471. Srednje škole i učenčki domovi, kraj šk. g. 2010./2011. i početak šk. g. 2011./2012.
- 1497. Srednje škole i učenčki domovi, kraj šk. g. 2011./2012. i početak šk. g. 2012./2013.

STATISTICAL REPORTS

(continued)

- *696 Basic and Secondary Schools. Beginning of 1987/88 School Year
- *708 Basic and Secondary Schools. End of 1986/87 School Year
- *733 Basic and Secondary Schools. Beginning of 1988/89 School Year
- *745 Basic and Secondary Schools. End of 1987/88 School Year
- *780 Basic and Secondary Schools. Beginning of 1989/90 School Year
- *788 Basic and Secondary Schools. End of 1988/89 School Year
- *818 Basic and Secondary Schools. Beginning of 1990/91 School Year
- *826 Basic and Secondary Schools. End of 1989/90 School Year
- *851 Basic and Secondary Schools, Pre-school Organisations and Pupils' Boarding Homes. Beginning of 1991/92 School Year
- *856 Basic and Secondary Schools. End of 1990/91 School Year
- *909 Basic and Secondary Schools, Pre-school Organisations and Pupils' Boarding Homes. Beginning of 1992/93 School Year
- *912 Basic and Secondary Schools. End of 1991/92 School Year
- *944 Basic and Secondary Schools, Pre-school Institutions and Pupils' Boarding Homes. Beginning of 1993/94 School Year
- *945 Basic and Secondary Schools. End of 1992/93 School Year
- *970 Basic and Secondary Schools, Pre-school Institutions and Pupils' Boarding Homes. Beginning of 1994/95 School Year
- *979 Basic and Secondary Schools. End of 1993/94 School Year
- *1000 Basic and Secondary Schools, Pre-school Institutions and Pupils' Boarding Homes, Beginning of 1995/96 School Year
- *1007 Basic and Secondary Schools. End of 1994/95 School Year
- *1034 Basic and Secondary Schools, Pre-school Institutions and Pupils' Boarding Homes. Beginning of 1996/97 School Year
- *1035 Basic and Secondary Schools. End of 1995/96 School Year
- *1060 Basic and Secondary Schools, Kindergartens and Pupils' Boarding Homes. Beginning of 1997/98 School Year
- *1061 Basic and Secondary Schools. End of 1996/97 School Year
- *1084 Secondary Schools and Student Boarding Homes. End of 1997/98 School Year and Beginning of 1998/99 School Year.
- *1110 Secondary Schools and Student Boarding Homes, End of 1998/99 School Year and Beginning of 1999/2000 School Year
- *1141 Secondary Schools and Student Boarding Homes, End of 1999/2000 School Year and Beginning of 2000/2001 School Year
- *1171 Secondary Schools and Student Boarding Homes, End of 2000/2001 School Year and Beginning of 2001/2002 School Year
- *1204 Secondary Schools and Student Boarding Homes, End of 2001/2002 School Year and Beginning of 2002/2003 School Year
- *1238 Secondary Schools and Student Boarding Homes, End of 2002/2003 School Year and Beginning of 2003/2004 School Year
- *1270 Secondary Schools and Student Boarding Homes, End of 2003/2004 School Year and Beginning of 2004/2005 School Year
- *1302 Secondary Schools and Student Boarding Homes, End of 2004/2005 School Year and Beginning of 2005/2006 School Year
- *1331 Secondary Schools and Student Boarding Homes, End of 2005/2006 School Year and Beginning of 2006/2007 School Year
- *1359 Secondary Schools and Student Boarding Homes, End of 2006/2007 School Year and Beginning of 2007/2008 School Year
- *1386 Secondary Schools and Student Boarding Homes, End of 2007/2008 School Year and Beginning of 2008/2009 School Year
- *1414 Secondary Schools and Student Boarding Homes, End of 2008/2009 School Year and Beginning of 2009/2010 School Year
- *1443 Secondary Schools and Student Boarding Homes, End of 2009/2010 School Year and Beginning of 2010/2011 School Year
- *1471 Secondary Schools and Student Boarding Homes, End of 2010/2011 and Beginning of 2011/2012 School Year
- 1497 Secondary Schools and Student Boarding Homes, End of 2011/2012 and Beginning of 2012/2013 School Year

I. STATISTIČKA IZVJEŠĆA

(nastavak)

- 1521. Srednje škole i učenički domovi, kraj šk. g. 2012./2013. i početak šk. g. 2013./2014.
- 1544. Srednje škole i učenički domovi, kraj šk. g. 2013./2014. i početak šk. g. 2014./2015.
- 1569. Srednje škole i učenički domovi, kraj šk. g. 2014./2015. i početak šk. g. 2015./2016.
- 1598. Srednje škole i učenički domovi, kraj šk. g. 2015./2016. i početak šk. g. 2016./2017.
- 1620. Srednje škole i učenički domovi, kraj šk. g. 2016./2017. i početak šk. g. 2017./2018.
- 1643. Srednje škole i učenički domovi, kraj šk. g. 2017./2018. i početak šk. g. 2018./2019.
- 1664. Srednje škole i učenički domovi, kraj šk. g. 2018./2019. i početak šk. g. 2019./2020.
- 1686. Srednje škole i učenički domovi, kraj šk. g. 2019./2020. i početak šk. g. 2020./2021.
- 1703. Srednje škole i učenički domovi, kraj šk. g. 2020./2021. i početak šk. g. 2021./2022.
- 1724. Srednje škole i učenički domovi, kraj šk. g. 2021./2022. i početak šk. g. 2022./2023.

II. STUDIJE I ANALIZE

- *21. Dr. Zora Steinman
Razvoj redovnog školovanja u SR Hrvatskoj
od šk. god. 1947/48 – 1962/63.
- *25. Dr. Zora Steinman
Školovanje školskog i mlađeg radnog kontingenta stanovništva
u SR Hrvatskoj
- *38. Dr. Zora Steinman
Metode projekcije završavanja školovanja

III. METODOLOŠKE UPUTE

- *11. Predškolske ustanove, osnovne i srednje škole,
učenički domovi
- *40. Nacionalna standardna klasifikacija obrazovanja (NSKO)

IV. IZVANREDNA IZDANJA

Međunarodna standardna klasifikacija obrazovanja, ISCED 1997.

STATISTICAL REPORTS

(continued)

- 1521 *Secondary Schools and Student Boarding Homes, End of 2012/2013 and Beginning of 2013/2014 School Year*
- 1544 *Upper Secondary Schools and Students' Boarding Homes, End of 2013/2014 and Beginning of 2014/2015 School Year*
- 1569 *Upper Secondary Schools and Students' Boarding Homes, End of 2014/2015 and Beginning of 2015/2016 School Year*
- 1598 *Upper Secondary Schools and Students' Boarding Homes, End of 2015/2016 and Beginning of 2016/2017 School Year*
- 1620 *Upper Secondary Schools and Students' Boarding Homes, End of 2016/2017 and Beginning of 2017/2018 School Year*
- 1643 *Upper Secondary Schools and Students' Boarding Homes, End of 2017/2018 and Beginning of 2018/2019 School Year*
- 1664 *Upper Secondary Schools and Students' Boarding Homes, End of 2018/2019 and Beginning of 2019/2020 School Year*
- 1686 *Upper Secondary Schools and Students' Boarding Homes, End of 2019/2020 and Beginning of 2020/2021 School Year*
- 1703 *Upper Secondary Schools and Students' Boarding Homes, End of 2020/2021 and Beginning of 2021/2022 School Year*
- 1724 *Upper Secondary Schools and Students' Boarding Homes, End of 2021/2022 and Beginning of 2022/2023 School Year*

STUDIES AND ANALYSES

- *21 *Zora Steinman, DSc
Regular Education Development in SR Croatia,
School Years 1947/48 – 1962/63*
- *25 *Zora Steinman, DSc
Education of School and Younger Working Population
in SR Croatia*
- *38 *Zora Steinman, DSc
Projection Methods of Completing of Education*

METHODOLOGICAL GUIDELINES

- *11 *Pre-school Institutions, Basic and Secondary Schools and Pupils' Boarding Homes*
- *40 *National Standard Classification of Education (NSKO)*

SPECIAL EDITIONS

International Standard Classification of Education, ISCED 1997