

# 1732

Osnovne škole i dječji vrtići i druge pravne osobe koje ostvaruju programe predškolskog odgoja, kraj šk. g. 2022./2023. i početak šk./ped. g. 2023./2024.

---

*Basic Schools and Kindergartens and Other Legal Entities Implementing Preschool Education Programmes, End of 2022/2023 and Beginning of 2023/2024 School/Pedagogic Year*





# 1732

Osnovne škole i dječji vrtići i druge pravne osobe koje ostvaruju programe predškolskog odgoja, kraj šk. g. 2022./2023. i početak šk./ped. g. 2023./2024.

---

*Basic Schools and Kindergartens and Other Legal Entities Implementing Preschool Education Programmes, End of 2022/2023 and Beginning of 2023/2024 School/Pedagogic Year*

**Objavljuje Državni zavod za statistiku Republike Hrvatske, Zagreb, Ilica 3, p. p. 80.**  
*Published by the Croatian Bureau of Statistics, Zagreb, Ilica 3, P. O. B. 80*

**Telefon/ Phone:** (+385 1) 48 06 111

**Elektronička pošta/ E-mail:** stat.info@dzs.hr  
**Internetske stranice/ Web site:** https://dzs.gov.hr  
**Novinarski upiti/ Press corner:** press@dzs.hr

**Odgovorne osobe:**  
*Persons responsible:*

**Lidija Brković, glavna ravnateljica**  
*Lidija Brković, Director General*

**Priredili:** Ana Šojat, Ivona Radić, Maja Lončar, Željka Jelinčić  
*Prepared by:*

**Redaktorica:** Marija Gojević  
*Sub-editor:*

**Urednica:** Ljiljana Ostroški  
*Editor:*

**Lektorica za hrvatski jezik:** Maja Gregorić  
*Language Editor for the Croatian Language:*

**Prevoditeljica i lektorica za engleski jezik:** Gordana Štampar  
*Translator and Language Editor for the English Language:*

**Tehnička urednica:** Ankica Bajzek Cesar  
*Technical Editor:*

**Statistička izvješća** ISSN 1332 – 0297  
*Statistical Reports*

**MOLIMO KORISNIKE DA PRI KORIŠTENJU PODATAKA NAVEDU IZVOR.**  
*USERS ARE KINDLY REQUESTED TO STATE THE SOURCE.*

**Služba za odnose s korisnicima i zaštitu podataka**  
*Customer Relations and Data Protection Department*

**Informacije i korisnički zahtjevi**  
*Information and user requests*

**Telefon/ Phone:** (+385 1) 48 06 138, 48 06 154, 48 06 115  
**Elektronička pošta/ E-mail:** stat.info@dzs.hr

**Pretplata na publikacije**  
*Subscription*

**Telefon/ Phone:** (+385 1) 21 00 455  
**Elektronička pošta/ E-mail:** prodaja@dzs.hr

# SADRŽAJ

## CONTENTS

UVOD INTRODUCTION .....	7
KRATICE I ZNAKOVI ABBREVIATIONS AND SYMBOLS .....	8
METODOLOŠKA OBJAŠNJENJA NOTES ON METHODOLOGY .....	9
KOMENTAR COMMENTARY .....	11
KRAJ ŠKOLSKE GODINE END OF SCHOOL YEAR .....	13
1. OSNOVNE ŠKOLE OD 2018./2019. DO 2022./2023. BASIC SCHOOLS, 2018/2019 – 2022/2023 .....	13
1.1. Redovite osnovne škole od 2018./2019. do 2022./2023. Regular basic schools, 2018/2019 – 2022/2023 .....	13
G-1. Učenici osnovnih škola od 2018./2019. do 2022./2023. Pupils in basic schools, 2018/2019 – 2022/2023 .....	13
1.2. Osnovne škole za djecu i mladež s teškoćama u razvoju od 2018./2019. do 2022./2023. Basic schools for disabled children and youth, 2018/2019 – 2022/2023 .....	13
2. OSNOVNE ŠKOLE – KRAJ ŠKOLSKE GODINE 2022./2023. BASIC SCHOOLS – END OF 2022/2023 SCHOOL YEAR .....	14
2.1. Osnovne škole, razredni odjeli, učenici, učitelji i stručni suradnici, kraj školske godine 2022./2023. Basic schools, class units, pupils, teachers and assistants, end of 2022/2023 school year .....	14
2.2. Osnovne škole prema vrsti, učenici i učitelji, kraj školske godine 2022./2023. Basic schools, by kind, pupils and teachers, end of 2022/2023 school year .....	14
2.3. Osnovne škole prema vrsti i broju razrednih odjela, kraj školske godine 2022./2023. Basic schools, by kind and by number of class units, end of 2022/2023 school year .....	15
2.4. Osnovne škole prema broju učenika, kraj školske godine 2022./2023. Basic schools, by number of pupils, end of 2022/2023 school year .....	15
2.5. Učenici osnovnih škola prema uspjehu i po razredima, kraj školske godine 2022./2023. Pupils in basic schools, by achievement and by grades, end of 2022/2023 school year .....	16
G-2. Učenici osnovnih škola prema uspjehu i po razredima, kraj školske godine 2022./2023. Pupils in basic schools, by achievement and by grades, end of 2022/2023 school year .....	16
2.6. Učenici osnovnih škola koji uče strane jezike po razredima i nastavnici koji predaju strane jezike, kraj školske godine 2022./2023. Pupils in basic schools learning foreign languages, by grades and teachers teaching foreign languages, end of 2022/2023 school year .....	17
2.7. Učenici s teškoćama u razvoju integrirani u osnovne škole, kraj školske godine 2022./2023. Disabled pupils integrated in basic schools, end of 2022/2023 school year .....	17
2.8. Osnovne škole s prehranom u školi i korisnici prehrane, kraj školske godine 2022./2023. Basic schools providing school meals and pupils taking school meals, end of 2022/2023 school year .....	17
2.9. Osnovne škole, razredni odjeli, učenici i učitelji s nastavom na jeziku i pismu nacionalnih manjina, kraj školske godine 2022./2023. Basic schools, class units, pupils and teachers providing education in languages and scripts of ethnic minorities, end of 2022/2023 school year .....	18
2.10. Učenici u školama na jeziku i pismu nacionalnih manjina prema uspjehu i po razredima, kraj školske godine 2022./2023. Pupils in schools providing education in languages and scripts of ethnic minorities, by achievement and by grades, end of 2022/2023 school year .....	18
2.11. Osnovne škole za djecu i mladež s teškoćama u razvoju, razredni odjeli i učenici, kraj školske godine 2022./2023. Basic schools for disabled children and youth, class units and pupils, end of 2022/2023 school year .....	19
2.12. Učenici u obrazovnim skupinama u osnovnim školama za djecu i mladež s teškoćama u razvoju, kraj školske godine 2022./2023. Pupils in educational groups in basic schools for disabled children and youth, end of 2022/2023 school year .....	19
2.13. Učenici osnovnih škola za djecu i mladež s teškoćama u razvoju prema uspjehu i po razredima, kraj školske godine 2022./2023. Pupils in basic schools for disabled children and youth, by achievement and by grades, end of 2022/2023 school year .....	20

2.14.	Učenci osnovnih škola za djecu i mladež s teškoćama u razvoju koji uče strane jezike po razredima i nastavnicima koji predaju strane jezike, kraj školske godine 2022./2023. <i>Pupils in basic schools for disabled children and youth learning foreign languages, by grades, and teachers teaching foreign languages, end of 2022/2023 school year</i> .....	20
2.15.	Učitelji i stručni suradnici u osnovnim školama za djecu i mladež s teškoćama u razvoju prema spolu i vrsti radnog vremena, kraj školske godine 2022./2023. <i>Teachers and assistants in basic schools for disabled children and youth, by sex and working time, end of 2022/2023 school year</i> .....	21
2.16.	Posebno osnovno obrazovanje <i>Special basic education</i> .....	22
2.16.1.	Škole prema statusu, učenici i učitelji, kraj školske godine 2022./2023. <i>Schools, by status, pupils and teachers, end of 2022/2023 school year</i> .....	22
2.16.2.	Učenici u osnovnim umjetničkim školama koji su završili školu po odsjecima, kraj školske godine 2022./2023. <i>Pupils in basic art schools who completed school, by departments, end of 2022/2023 school year</i> .....	23
3.	<b>OSNOVNE ŠKOLE PO ŽUPANIJAMA I GRADOVIMA/OPĆINAMA – KRAJ ŠKOLSKE GODINE 2022./2023.</b> <b>BASIC SCHOOLS, BY COUNTIES AND TOWNS/MUNICIPALITIES – END OF 2022/2023 SCHOOL YEAR</b> .....	24
3.1.	Osnovne škole, razredni odjeli, učenici i učitelji, kraj školske godine 2022./2023. <i>Basic schools, class units, pupils and teachers, end of 2022/2023 school year</i> .....	24
3.2.	Osnovne škole za djecu i mladež s teškoćama u razvoju, razredni odjeli, učenici i učitelji, kraj školske godine 2022./2023. <i>Basic schools for disabled children and youth, class units, pupils and teachers, end of 2022/2023 school year</i> .....	58
3.3.	Osnovne umjetničke škole, učenici i učitelji, kraj školske godine 2022./2023. <i>Basic art schools, pupils and teachers, end of 2022/2023 school year</i> .....	61
3.4.	Osnovno obrazovanje odraslih, škole, učenici i učitelji, kraj školske godine 2022./2023. <i>Basic education of adults, schools, pupils and teachers, end of 2022/2023 school year</i> .....	66
	<b>POČETAK ŠKOLSKE GODINE</b> <b>BEGINNING OF SCHOOL YEAR</b> .....	67
4.	<b>OSNOVNE ŠKOLE OD 2019./2020. DO 2023./2024.</b> <b>BASIC SCHOOLS, 2019/2020 – 2023/2024</b> .....	67
4.1.	Redovite osnovne škole od 2019./2020. do 2023./2024. <i>Regular basic schools, 2019/2020 – 2023/2024</i> .....	67
G-3.	Učenici osnovnih škola od 2019./2020. do 2023./2024. <i>Pupils in basic schools, 2019/2020 – 2023/2024</i> .....	67
4.2.	Osnovne škole za djecu i mladež s teškoćama u razvoju od 2019./2020. do 2023./2024. <i>Basic schools for disabled children and youth, 2019/2020 – 2023/2024</i> .....	67
5.	<b>OSNOVNE ŠKOLE – POČETAK ŠKOLSKE GODINE 2023./2024.</b> <b>BASIC SCHOOLS – BEGINNING OF 2023/2024 SCHOOL YEAR</b> .....	68
5.1.	Osnovne škole, razredni odjeli i učitelji, početak školske godine 2023./2024. <i>Basic schools, class units and teachers, beginning of 2023/2024 school year</i> .....	68
5.2.	Učitelji i stručni suradnici u osnovnim školama prema dobnim skupinama i spolu, početak školske godine 2023./2024. <i>Teachers and assistants in basic schools, by age groups and sex, beginning of 2023/2024 school year</i> .....	68
5.3.	Upisani učenici osnovnih škola (i ponavljači) po razredima i prema spolu, početak školske godine 2023./2024. <i>Pupils enrolled in basic schools (including repeaters), by grades and sex, beginning of 2023/2024 school year</i> .....	69
5.4.	Upisani učenici osnovnih škola po razredima, prema spolu i godinama rođenja, početak školske godine 2023./2024. <i>Pupils enrolled in basic schools, by grades, sex and year of birth, beginning of 2023/2024 school year</i> .....	72
5.5.	Učenici strani državljanima u osnovnim školama prema spolu, početak školske godine 2023./2024. <i>Pupils foreign citizens in basic schools, by sex, beginning of 2023/2024 school year</i> .....	73
5.6.	Opremljenost osnovnih škola računalima, početak školske godine 2023./2024. <i>Basic schools equipped with computers, beginning of 2023/2024 school year</i> .....	75
G-4.	Upisani učenici osnovnih škola po razredima i prema spolu, početak školske godine 2023./2024. <i>Pupils enrolled in basic schools, by grades and sex, beginning of 2023/2024 school year</i> .....	75
5.7.	Osnovne škole za djecu i mladež s teškoćama u razvoju, razredni odjeli, učitelji i stručni suradnici, početak školske godine 2023./2024. <i>Basic schools for disabled children and youth, class units, teachers and assistants, beginning of 2023/2024 school year</i> .....	76

5.8.	Učenici u obrazovnim skupinama u osnovnim školama za djecu i mladež s teškoćama u razvoju, početak školske godine 2023./2024. <i>Pupils in educational groups in basic schools for disabled children and youth, beginning of 2023/2024 school year</i> .....	76
5.9.	Upisani učenici osnovnih škola za djecu i mladež s teškoćama u razvoju po razredima, prema spolu i vrstama smetnji, početak školske godine 2023./2024. <i>Pupils enrolled in basic schools for disabled children and youth, by grades, sex and types of disabilities, beginning of 2023/2024 school year</i> .....	77
5.10.	Upisani učenici osnovnih škola za djecu i mladež s teškoćama u razvoju po razredima, prema spolu i godinama rođenja, početak školske godine 2023./2024. <i>Pupils enrolled in basic schools for disabled children and youth, by grades, sex and year of birth, beginning of 2023/2024 school year</i> .....	78
5.11.	Posebno osnovno obrazovanje <i>Special basic education</i> .....	78
5.11.1.	Škole prema statusu, upisani učenici i učitelji, početak školske godine 2023./2024. <i>Schools, by status, pupils enrolled and teachers, beginning of 2023/2024 school year</i> .....	78
5.11.2.	Upisani učenici osnovnih umjetničkih škola po razredima, prema spolu i godinama rođenja, početak školske godine 2023./2024. <i>Pupils enrolled in basic art schools, by grades, sex and year of birth, beginning of 2023/2024 school year</i> .....	79
6.	OSNOVNE ŠKOLE PO ŽUPANIJAMA I GRADOVIMA/OPĆINAMA – POČETAK ŠKOLSKE GODINE 2023./2024. <i>BASIC SCHOOLS, BY COUNTIES AND TOWNS/MUNICIPALITIES – BEGINNING OF 2023/2024 SCHOOL YEAR</i> .....	81
6.1.	Osnovne škole, razredni odjeli, učenici i učitelji, početak školske godine 2023./2024. <i>Basic schools, class units, pupils and teachers, beginning of 2023/2024 school year</i> .....	81
6.2.	Osnovne škole za djecu i mladež s teškoćama u razvoju, razredni odjeli, učenici i učitelji, početak školske godine 2023./2024. <i>Basic schools for disabled children and youth, class units, pupils and teachers, beginning of 2023/2024 school year</i> .....	94
6.3.	Osnovne umjetničke škole, učenici i učitelji, početak školske godine 2023./2024. <i>Basic art schools, pupils and teachers, beginning of 2023/2024 school year</i> .....	97
7.	DJEČJI VRTIĆI I DRUGE PRAVNE OSOBE KOJE OSTVARUJU PROGRAME PREDŠKOLSKOG ODGOJA OD 2019./2020. DO 2023./2024. <i>KINDERGARTENS AND OTHER LEGAL ENTITIES IMPLEMENTING PRESCHOOL EDUCATION PROGRAMMES, 2019/2020 – 2023/2024</i> .....	101
7.1.	Djeca u dječjim vrtićima i drugim pravnim osobama koje ostvaruju programe predškolskog odgoja od 2019./2020. do 2023./2024. <i>Children in kindergartens and other legal entities implementing preschool education programmes, 2019/2020 – 2023/2024</i> .....	101
7.2.	Djeca u dječjim vrtićima i drugim pravnim osobama koje ostvaruju programe predškolskog odgoja prema spolu i godinama života od 2019./2020. do 2023./2024. <i>Children in kindergartens and other legal entities implementing preschool education programmes, by sex and age, 2019/2020 – 2023/2024</i> .....	101
7.3.	Zaposleni u dječjim vrtićima i drugim pravnim osobama koje ostvaruju programe predškolskog odgoja od 2019./2020. do 2023./2024. <i>Persons employed in kindergartens and other legal entities implementing preschool education programmes, 2019/2020 – 2023/2024</i> .....	102
7.4.	Program predškole u dječjim vrtićima i drugim pravnim osobama koje ostvaruju programe predškolskog odgoja, skupine, djeca, odgojitelji i učitelji od 2018./2019. do 2022./2023. <i>Preschool programme in kindergartens and other legal entities implementing preschool education programmes, groups, children, kindergarten teachers and teachers, 2018/2019 – 2022/2023</i> .....	102
G-5.	Djeca u dječjim vrtićima i drugim pravnim osobama koje ostvaruju programe predškolskog odgoja prema spolu od 2019./2020. do 2023./2024. <i>Children in kindergartens and other legal entities implementing preschool education programmes, by sex, 2019/2020 – 2023/2024</i> .....	102
8.	DJEČJI VRTIĆI I DRUGE PRAVNE OSOBE KOJE OSTVARUJU PROGRAME PREDŠKOLSKOG ODGOJA – POČETAK PEDAGOŠKE GODINE 2023./2024 <i>KINDERGARTENS AND OTHER LEGAL ENTITIES IMPLEMENTING PRESCHOOL EDUCATION PROGRAMMES – BEGINNING OF 2023/2024 PEDAGOGIC YEAR</i> .....	103
8.1.	Dječji vrtići i druge pravne osobe koje ostvaruju programe predškolskog odgoja, početak pedagoške godine 2023./2024. <i>Kindergartens and other legal entities implementing preschool education programmes, beginning of 2023/2024 pedagogic year</i> .....	103

8.2.	Vrsta programa predškolskog odgoja, početak pedagoške godine 2023./2024. <i>Kind of preschool education programme, beginning of 2023/2024 pedagogic year</i> .....	103
8.3.	Djeca u dječjim vrtićima i drugim pravnim osobama koje ostvaruju programe predškolskog odgoja prema spolu i godinama života, početak pedagoške godine 2023./2024. <i>Children in kindergartens and other legal entities implementing preschool education programmes, by sex and age, beginning of 2023/2024 pedagogic year</i> .....	104
8.4.	Djeca u dječjim vrtićima i drugim pravnim osobama koje ostvaruju programe predškolskog odgoja prema spolu i duljini dnevnog boravka u satima, početak pedagoške godine 2023./2024. <i>Children in kindergartens and other legal entities implementing preschool education programmes, by sex and by time spent daily in preschool programmes, beginning of 2023/2024 pedagogic year</i> .....	104
8.5.	Zaposleni u dječjim vrtićima, programima predškole i kraćim programima prema vrsti radnog vremena, početak pedagoške godine 2023./2024. <i>Persons employed in kindergartens, preschool programmes and shorter programmes, by working time, beginning of 2023/2024 pedagogic year</i> .....	105
8.6.	Odgojne skupine i djeca za koju se program predškolskog odgoja izvodi na jeziku različitu od hrvatskoga, početak pedagoške godine 2023./2024. <i>Educational groups and children in preschool programme, carried out in language different from Croatian, beginning of 2023/2024 pedagogic year</i> .....	105
8.7.	Dječji vrtići i druge pravne osobe prema kraćim programima, početak pedagoške godine 2023./2024 <i>Kindergartens and other legal entities, by shorter programmes, beginning of 2023/2024 pedagogic year</i> .....	106
8.8.	Djeca u dječjim vrtićima i drugim pravnim osobama prema stranom jeziku koji uče, početak pedagoške godine 2023./2024. <i>Children in kindergartens and other legal entities, by foreign language they learn, beginning of 2023/2024 pedagogic year</i> .....	106
8.9.	Jedinice, skupine, djeca, odgojitelji i učitelji u programu predškole ostvarenome u školskoj godini 2022./2023. <i>Units, groups, children, kindergarten teachers and teachers in preschool programme implemented in 2022/2023 pedagogic year</i> .....	106
8.10.	Djeca strani državljani, početak pedagoške godine 2023./2024. <i>Children foreign citizens, beginning of 2023/2024 pedagogic year</i> .....	107
8.11.	Djeca u dječjim vrtićima i drugim pravnim osobama koje ostvaruju programe predškolskog odgoja za djecu s teškoćama u razvoju prema spolu i godinama života, početak pedagoške godine 2023./2024 <i>Children in kindergartens and other legal entities implementing preschool education programmes for disabled children, by sex and age, beginning of 2023/2024 pedagogic year</i> .....	108
8.12.	Djeca u dječjim vrtićima i drugim pravnim osobama koje ostvaruju programe predškolskog odgoja za djecu u jasličkim odgojnim skupinama prema spolu i godinama života, početak pedagoške godine 2023./2024. <i>Children in kindergartens and other legal entities implementing preschool education programmes for children in nursery groups, by sex and age, beginning of 2023/2024 pedagogic year</i> .....	108
G-6.	Djeca u dječjim vrtićima i drugim pravnim osobama koje ostvaruju programe predškolskog odgoja prema spolu i godinama života, početak pedagoške godine 2023./2024. <i>Children in kindergartens and other legal entities implementing preschool education programmes, by sex and age, beginning of 2023/2024 pedagogic year</i> .....	108
9.	<b>DJEČJI VRTIĆI I DRUGE PRAVNE OSOBE KOJE OSTVARUJU PROGRAME PREDŠKOLSKOG ODGOJA PO ŽUPANIJAMA I GRADOVIMA/OPĆINAMA – POČETAK PEDAGOŠKE GODINE 2023./2024. KINDERGARTENS AND OTHER LEGAL ENTITIES IMPLEMENTING PRESCHOOL EDUCATION PROGRAMMES, BY COUNTIES AND TOWNS/MUNICIPALITIES – BEGINNING OF 2023/2024 PEDAGOGIC YEAR</b> .....	109
9.1.	Dječji vrtići i druge pravne osobe, djeca i zaposleni, početak pedagoške godine 2023./2024. <i>Kindergartens and other legal entities, children and employed persons, beginning of 2023/2024 pedagogic year</i> .....	109
<b>OBJAVLJENE PUBLIKACIJE IZ PODRUČJA STATISTIKE OSNOVNOG OBRAZOVANJA ISSUED PUBLICATIONS IN BASIC EDUCATION STATISTICS</b> .....		122



## UVOD

Statistička izvješća Državnog zavoda za statistiku publikacije su s detaljnim podacima iz različitih područja statističkih istraživanja, a svako sadržava cjelovit pregled podataka jednoga statističkog istraživanja ili više njih.

Serijska publikacija Statistička izvješća nastavak je serije Dokumentacije, koja se do 1965. objavljivala povremeno, i to kao Bilteni, Publikacije i Saopćenja. Od 1965. objavljuje se redovito, a od 1997. nosi sadašnje ime.

Statistička izvješća "Osnovne škole i dječji vrtići i druge pravne osobe koje ostvaruju programe predškolskog odgoja, kraj školske godine i početak školske/pedagoške godine" izrađena su na temelju obrade statističkih izvještaja koje osnovne škole ispunjavaju na kraju svake školske godine, odnosno na temelju obrade statističkih izvještaja koje osnovne škole i dječji vrtići i druge pravne osobe koje ostvaruju programe predškolskog odgoja ispunjavaju na početku svake školske/pedagoške godine.

Retrospektivni podaci o osnovnim školama na kraju školske godine u ovom broju Statističkih izvješća obuhvaćaju razdoblje od školske godine 2018./2019. do 2022./2023., a podaci o osnovnim školama i dječjim vrtićima i drugim pravnim osobama koje ostvaruju programe predškolskog odgoja na početku školske/pedagoške godine obuhvaćaju razdoblje od školske godine 2019./2020. do 2023./2024. Podaci za osnovne škole na kraju školske godine 2022./2023. te podaci za osnovne škole i dječje vrtiće i druge pravne osobe koje ostvaruju programe predškolskog odgoja na početku školske/pedagoške godine 2023./2024. dani su za Republiku Hrvatsku u cjelini i posebno za županije i gradove/općine.

Rezultati istraživanja iz područja statistike obrazovanja objavljuju se i u drugim statističkim publikacijama: Statističkim informacijama i Priopćenjima.

Statistička izvješća sadržavaju uvod, metodološka objašnjenja, komentar, tablični pregled i grafičke prikaze.

Na kraju Statističkih izvješća objavljuje se popis objavljenih publikacija iz obrađenog područja.

## INTRODUCTION

*The statistical reports of the Croatian Bureau of Statistics are publications with detailed data from different areas of statistical research, where each of them contains a complete overview of data from one or several statistical surveys.*

*The series entitled the Statistical Reports is a continuation of the series under the heading Documentations, which was published periodically as Bulletins, Publications and Releases until 1965. Since 1965, it has been published regularly and, since 1997, it has been published under the present heading.*

*The Statistical Reports Basic Schools and Kindergartens and Other Legal Entities Implementing Preschool Education Programmes, End of School Year and Beginning of School/Pedagogic Year are made on the basis on processed statistical reports filled in by basic schools at the end of each school year, that is, processed statistical reports filled in by basic schools and kindergartens as well as other legal entities implementing preschool programmes at the beginning of each school/pedagogic year.*

*Retrospective data on basic schools at the end of the school year cover the period from the 2018/2019 to 2022/2023 school year and data on basic schools and kindergartens as well as other legal entities implementing preschool programmes at the beginning of a school/pedagogic year cover the period from the 2019/2020 to 2023/2024 school/pedagogic year. The data on basic schools at the end of the 2022/2023 school year and the data on basic schools and kindergartens as well as other legal entities implementing preschool programmes at the beginning of the 2023/2024 school/pedagogic year are presented for the whole Republic of Croatia and separately for counties and towns/municipalities.*

*The education statistics survey results are published in other statistical publications as well: the Statistical Information and First Releases.*

*Statistical reports contain an introduction, notes on methodology, commentary, tables and graphs.*

*At the end of the Statistical Reports there is a list of issued publications from the surveyed area.*

## KRATICE

FTE ekvivalent pune zaposlenosti  
NN Narodne novine  
SAD Sjedinjene Američke Države

## ABBREVIATIONS

*FTE full-time equivalent*  
*NN Narodne novine, official gazette of the Republic Croatia*  
*USA United States of America*

## ZNAKOVI

- nema pojave  
... ne raspolože se podatkom  
: pojava nije moguća

## SYMBOLS

- *no occurrence*  
... *data not available*  
: *occurrence is not possible*

## METODOLOŠKA OBJAŠNJENJA

### Izvori i metode prikupljanja podataka

Podaci o školama/obrazovnim ustanovama, učenicima i učiteljima za ovo Statističko izvješće prikupljeni su na kraju i početku školske godine. Statistički list za osnovne škole (obrazac Š-O/KP), Statistički list za osnovne škole za djecu i mladež s teškoćama u razvoju (obrazac Š-O-SP/KP), Statistički list za osnovne umjetničke škole (obrazac Š-O-U/KP) i Statistički list za osnovne škole za odrasle (obrazac Š-O-OD/K) za ova statistička istraživanja ispunjavaju škole/obrazovne ustanove, a Godišnji izvještaj za dječje vrtiće i druge pravne osobe koje ostvaruju programe predškolskog odgoja (obrazac DV-PO) ispunjavaju dječji vrtići i druge pravne osobe koje ostvaruju programe predškolskog odgoja.

### Obuhvat i usporedivost

Statističkim istraživanjima obuhvaćene su osnovne škole i dječji vrtići te druge pravne osobe koje ostvaruju programe predškolskog odgoja na području Republike Hrvatske, a podaci su usporedivi s podacima iz prijašnjih školskih/pedagoških godina.

Od pedagoške godine 2004./2005. proširen je obuhvat statističkog istraživanja o dječjim vrtićima i na druge pravne osobe koje ostvaruju programe predškolskog odgoja, tako da su sada obuhvaćena djeca u svim programima predškolskog odgoja – redovitim programima, programu predškole, kraćim programima i programima predškolskog odgoja pri drugim pravnim osobama.

### Definicije i objašnjenja

U obrazovnom sustavu Republike Hrvatske osnovno obrazovanje organizirano je s obzirom na namjenu kao redovito i posebno obrazovanje (umjetničko osnovno obrazovanje i obrazovanje odraslih).

**Školom** se smatra svaka skupina učenika koja prati nastavu određene vrste i stupnja po istovrsnome nastavnom planu i programu na određenoj lokaciji.

U osnovnom obrazovanju školom se smatra i svaka područna škola.

**Osnovno obrazovanje** traje osam godina, obvezatno je za svu djecu od šest do 15 godina, a cilj mu je stjecanje općeg znanja, koje se ostvaruje prema jedinstvenim nastavnim planovima i programima.

**Osnovno obrazovanje djece i mladeži s teškoćama u razvoju** provodi se u posebnim ustanovama odgoja i obrazovanja i osnovnim školama u posebnim obrazovnim skupinama ili razrednim odjelima prema programima prilagođenima njihovim posebnim potrebama.

Broj osnovnih škola za djecu i mladež s teškoćama u razvoju jednak je broju ustanova za odgoj i obrazovanje djece i mladeži s teškoćama u razvoju, uvećan za broj škola koje u svom sastavu imaju razredne odjele za učenike s teškoćama u razvoju.

## NOTES ON METHODOLOGY

### Sources and methods of data collection

*The data on schools/educational institutions, pupils and teachers for this statistical survey were collected at the end and at the beginning of a school year. The Statistical Report on Basic Schools (Š-O/KP form), the Statistical Report on Basic Schools for Disabled Children and Youth (Š-O-SP/KP form), the Statistical Report on Basic Art Schools (Š-O-U/KP form) and the Statistical Report on Basic Schools for Adults (Š-O-OD/K form) are filled in by basic schools/educational institutions, while the Annual Report for Kindergartens and Other Legal Entities Implementing Preschool Education (DV-PO form) are filled in by kindergartens and other specialised legal institutions implementing preschool education.*

### Coverage and comparability

*Statistical surveys cover basic schools and kindergartens as well as other legal entities implementing preschool education programmes on the territory of the Republic of Croatia and data are comparable to the data from the previous school/pedagogic years.*

*Since the 2004/2005 pedagogic year, the coverage of the statistical survey on kindergartens has been expanded to other legal entities implementing preschool education programmes. Therefore, the children in all education preschool programmes are now covered – in regular programmes, preschool programmes, short programmes and other legal entities' preschool programmes.*

### Definitions and explanations

*Considering purpose, the basic education in the educational system of the Republic of Croatia is organised as regular and special education (basic art education and basic adults' education).*

*School is considered to be any group of pupils following classes of a particular type and stage according to a uniform education plan and programme at a particular location.*

*Regarding basic education, each satellite school is also considered a basic school.*

*Basic education lasts for eight years and, as a rule, it is compulsory for all children between the age of six and 15, its purpose being to enable pupils to achieve basic education, realised according to uniform educational plans and programmes.*

*Basic education of disabled children and youth is carried out in special schools and basic schools in special training-educational groups and class units for disabled pupils, according to programmes adjusted to their special needs.*

*The number of basic schools for disabled children and youth equals the number of institutions for education of disabled children and youth, enlarged by the number of schools comprising class units for disabled pupils.*

Integrirani učenici jesu učenici s teškoćama u razvoju koji su uključeni u redovite razredne odjele po redovitome ili prilagođenom programu (prikazani su u tablici 2.7., a podaci o njima uključeni su i u tablice 2.1., 2.2., 2.5., 2.6. i 2.8.).

**Osnovne umjetničke škole (glazbene i plesne)** pripremaju djecu za nastavak školovanja u srednjim umjetničkim školama, a učenici pohađaju te škole usporedo s osnovnom školom u kojoj stječu obvezatno osnovno obrazovanje.

Za osnovne glazbene i plesne škole ne može se iskazati broj razrednih odjela jer se nastava izvodi po odsjecima.

**Osnovno obrazovanje odraslih** provodi se u osnovnim školama i drugim ustanovama ovlaštenima za to. Odrasli mogu steći obrazovanje pohađanjem nastave ili samo polaganjem ispita.

U podatke o učiteljima i stručnim suradnicima, uz osobe zaposlene na temelju ugovora o radu, uključene su i osobe angažirane na temelju ugovora o djelu ili autorskog ugovora.

Ekvivalent pune zaposlenosti jest vrijeme u kojem je osoba zaposlena u obrazovnom sustavu radila u odnosu na zakonom propisano radno vrijeme u jednoj školskoj godini.

Ekvivalent pune zaposlenosti računa se tako da se izračuna udio ostvarenih sati u odnosu na punu normu sati. Ako je učitelj/stručni suradnik ostvario 12 sati, a norma je 22 sata, FTE je  $12/22 = 0,55$ .

**Čisti razredni odjeli** jesu oni u kojima se nastava izvodi samo za učenike jednog razreda.

**Kombinirani razredni odjeli** jesu oni u kojima se nastava izvodi za učenike dvaju ili više razreda.

**Predškolski odgoj** organizira se i provodi za djecu od navršenih šest mjeseci života do polaska u osnovnu školu.

## Programi predškolskog odgoja i naobrazbe

Programi predškolskog odgoja i naobrazbe te skrbi o djeci predškolske dobi ustrojavaju se u jasličkim i vrtičkim odgojnim skupinama u dječjem vrtiću bez obzira na osnivača, a mogu biti:

1. redoviti, cjeloviti programi
2. programi predškole – za djecu u šestoj godini života koja nisu polaznici redovitog programa predškolskog odgoja
3. kraći programi (u trajanju od jedan do tri sata na dan ili tjedan) – ustrojeni su za sva područja djelatnosti s djecom predškolske dobi (likovni, glazbeni, dramski, plesni, folklorni, sportski, vjerski, rano usvajanje stranih jezika i drugi kraći programi)
4. programi (ne dječji vrtići) predškolskog odgoja pri drugim pravnim osobama
  - pri osnovnim školama
  - pri zdravstvenim ustanovama za djecu s teškoćama u razvoju
  - pri socijalnim ustanovama za djecu s teškoćama u razvoju
  - kao igraonice u knjižnicama
  - kraći programi pri sportskim ustanovama
  - kraći programi pri kulturnim ustanovama
  - kraći programi pri udrugama.

*Integrated pupils are disabled pupils included into regular class units on a regular or adjusted programme (presented in table 2.7 and the data on them are included in tables 2.1, 2.2, 2.5, 2.6 and 2.8).*

*Basic art schools (music and dance) prepare children for the continuation of education in secondary art schools of the same kind. Pupils are obliged to concurrently attend a regular basic school.*

*It is not possible to number the class units in basic music and dance schools, since teaching is carried out in departments.*

*Adults' education is carried out in basic schools and other licensed institutions. Adults can get education by regularly attending lessons or taking exams only.*

*The data on teachers and assistants cover persons employed on a contractual agreement, persons employed on a working contract and persons employed on an author's contract.*

*A full-time equivalent represents the time in which a person in employment in the educational system actually worked related to the working time prescribed by law during a school year.*

*A full-time equivalent is calculated out of the share of actually worked hours divided by the full working-hours standard. If a teacher/assistant realised 12 hours, and the standard is 22 hours, FTE is  $12/22 = 0.55$ .*

*Homogenous class units are those in which teaching is carried out just for the pupils of one class.*

*Combined class units are those in which teaching is carried out for pupils of two or more classes.*

*Preschool education is organised and carried out for children from six months of age until the school age.*

## Preschool education and care programmes

*Preschool education and care programmes intended for preschool children are implemented in nursery and kindergarten groups in a kindergarten, irrespective of the founder, and can be classified as follows:*

- 1 *Regular programmes*
- 2 *Preschool programmes – for children aged six who are not attending a regular preschool programme*
- 3 *Short programmes (in duration of one to three hours a day or a week) – intended for all areas of activities with children of preschool age (art, music, drama, dance, folk dance and songs, sport, religious, early learning of foreign languages and other short programmes)*
- 4 *Preschool programmes (not kindergartens) at other legal entities*
  - *Basic schools*
  - *Health institutions for disabled children*
  - *Social institutions for disabled children*
  - *Playrooms in libraries*
  - *Short programmes at sports institutions*
  - *Short programmes at cultural institutions*
  - *Short programmes at associations.*

**Dječji vrtići** jesu ustanove koje obavljaju djelatnost predškolskog odgoja i obrazovanja.

Dječji vrtić može osnovati Republika Hrvatska i jedinice lokalne uprave (državni vrtići), vjerske zajednice (vrtići vjerskih zajednica) te druge domaće pravne i fizičke osobe (privatni vrtići).

**Područni odjeli** jesu dislocirani dijelovi matičnog vrtića koji uključuju jednu ili više odgojnih skupina, a osnivaju ih dječji vrtići prema potrebi.

### **Teritorijalni ustroj**

Podaci po županijama prikazani su prema Zakonu o područjima županija, gradova i općina u Republici Hrvatskoj (NN, br. 86/06., 125/06., 16/07., 95/08., 46/10., 145/10., 37/13., 44/13., 45/13. i 110/15.) sa stanjem na dan 31. prosinca 2023.

## **KOMENTAR**

**Na kraju školske godine 2022./2023.** na području Republike Hrvatske djelovalo je 888 osnovnih škola (matičnih i samostalnih). Škole su u svom sastavu imale 1 088 područnih škola/odjela.

Na kraju školske godine 2022./2023. broj osnovnih škola, i broj razrednih odjela nije se bitno promijenio u odnosu na kraj školske godine 2021./2022. I dalje traje pad broja učenika. Udio učenica iznosi 48,7%. Državnih osnovnih škola s organiziranom prehranom ima 96,3%, a privatnih osnovnih škola 93,3%.

Odnos broja učitelja i učenika u redovitom obrazovanju u ovoj školskoj godini iznosi 1 : 8,5. U obrazovanju za djecu i mladež s teškoćama u razvoju taj odnos iznosi 1 : 1,9. Udio žena u populaciji učitelja u redovitom obrazovanju iznosi 81,5%.

### **Više od četiri tisuće učenika polazi nastavu na jezicima nacionalnih manjina**

Prema metodologiji statističkog prikupljanja podataka, od 1 976 školskih jedinica, u njih 1 954 nastava se izvodi samo na jednom jeziku, i to u 1 911 na hrvatskom jeziku, u 13 na talijanskome, u 6 na mađarskome, u 7 na češkome i u 17 na srpskome. Osim na hrvatskom jeziku, 22 škole nastavu izvode i na jezicima nacionalnih manjina, i to 4 na mađarskome, 4 na talijanskome, 1 na njemačkome i 13 na srpskome. Ukupno je 4 154 učenika polazilo nastavu na jezicima nacionalnih manjina, i to 340 na češkome, 1 940 na talijanskome, 226 na mađarskome, 158 na njemačkome i 1 490 na srpskome.

**Na početku školske godine 2023./2024.** broj osnovnih škola i broj učenika nije se bitno promijenio u odnosu na početak školske godine 2022./2023. Udio učenica iznosi 48,7%.

**Kindergartens** are institutions that provide upbringing, care and education for preschool children.

Kindergartens can be established by the Republic of Croatia and local government units (state owned kindergartens), by religious communities (kindergartens established by religious communities) and other domestic legal entities and natural persons (private kindergartens).

**Departments** are dislocated parts of a central kindergarten, which include one or more education groups established by kindergartens as required.

### **Territorial constitution**

Data by counties are shown according to the Act on the Territories of Counties, Towns and Municipalities in the Republic of Croatia (NN, Nos 86/06, 125/06, 16/07, 95/08, 46/10, 145/10, 37/13, 44/13, 45/13 and 110/15) with the situation as on 31 December 2023.

## **COMMENTARY**

**At the end of the 2022/2023 school year,** there were 888 active (self-contained) basic schools on the territory of the Republic of Croatia, which included 1 088 satellite schools and departments.

At the end of the 2022/2023 school year, the number of basic schools, the number of departments and the number of pupils did not significantly change compared to the end of the 2021/2022 school year. The share of female pupils was 48.7%. There were 96.3% of state basic schools and 93.3% of private basic schools that provided school meals.

The teacher/pupil ratio in the regular education in the same school year was 1 : 8.5. The same ratio in the education of disabled children and youth was 1 : 1.9. The share of women in the total number of teachers was 81.5%.

### **More than four thousand pupils attended classes conducted in languages of ethnic minorities**

According to the methodology of statistical data collection, in 1 954 school units, out of 1 976 of them, classes were conducted in one language: in 1 911 of them in Croatian, in 13 of them in Italian, in 6 of them in Hungarian, in 7 of them in Czech and in 17 of them in Serbian. Besides in Croatian, classes in 22 schools were conducted in languages of ethnic minorities: in 4 of them in Hungarian, in 4 of them in Italian, in 1 of them in German and in 13 of them in Serbian. A total of 4 154 pupils attended classes conducted in languages of ethnic minorities: 340 in Czech, 1 940 in Italian, 226 in Hungarian, 158 in German and 1 490 in Serbian.

**At the beginning of the 2023/2024 school year,** the number of basic schools and pupils did not significantly change, as compared to the beginning of the 2022/2023 school year. The share of female pupils was 48.7%.



Odnos broja učitelja i učenika u redovitom obrazovanju iznosi 1 : 8,2. Od ukupnog broja ponavljača najveći udio odnosi se na dječake, 62,2%. Najveći udio ponavljača u višim je razredima, 79,5%, a najviše u sedmom razredu, 26,9%. Od ukupnog broja ponavljača u sedmom razredu najveći udio odnosi se na dječake, 63,7%. U obrazovanju za djecu i mladež s teškoćama u razvoju odnos broja učitelja i učenika iznosi 1 : 1,7. Udio žena u populaciji učitelja u redovitom obrazovanju iznosi 82,0%.

Promatrajući učenike prema godinama starosti, može se primijetiti da je u redovitim školama samo 2,2% učenika mlađih od sedam godina. Isto tako, gornja granična skupina od 15 i više godina obuhvaća samo 0,9% učenika. Od toga 91,2% učenika pohađa osmi razred.

**Na početku pedagoške godine 2023./2024.** djelovalo je ukupno 1 744 dječjih vrtića i drugih pravnih osoba koje ostvaruju programe predškolskog odgoja. Vrtićem se smatra svaka teritorijalno odvojena jedinica (područni odjel). Bilo je 1 608 dječjih vrtića, od toga 1 222 čiji su osnivači Republika Hrvatska i jedinica lokalne uprave i samouprave, 328 čiji je osnivač druga domaća pravna ili fizička osoba te 58 čiji je osnivač vjerska zajednica. Pri drugim pravnim osobama bile su ustrojene 136 jedinice predškolskog odgoja, i to 97 pri osnovnim školama, 6 u igraonicama pri knjižnicama te 33 u drugim ustanovama i udrugama (zdravstvenima, socijalnima, kulturnima i sportskima).

Ukupan broj djece koja su bila obuhvaćena nekim programom predškolskog odgoja i naobrazbe bio je 153 212 (udio djevojčica iznosi 48,2%). Redovitim programima bilo je obuhvaćeno 140 369 djece (91,6%), programom predškole 8 853 djece (5,8%) i kraćim programima 3 990 djece (2,6%). Od ukupnog broja djece, 22,3% bilo je mlađe od tri godine.

U školskoj godini 2022./2023. programom predškole bilo je obuhvaćeno 8 853 djece koja nisu bila polaznici redovitog programa predškolskog odgoja, što je više za 4,3% nego u prethodnoj godini.

Na jednog odgojitelja i učitelja dolazilo je u prosjeku desetoro djece, a odnos stručnih radnika za rad s djecom (odgojitelja i učitelja, zdravstvenog osoblja i stručnih suradnika) i ostalih (administrativnog i ostalog osoblja) iznosio je 2,1 : 1.

*The teacher/pupil ratio in regular education was 1 : 8.2. Out of the total number of repeaters, the largest share, 62.2%, were male pupils. Most repeaters attended upper grades, 79.5% of them, with the highest share in the seventh grade, 26.9%. Out of the total number of repeaters in the seventh grade, the largest share were male pupils, 63.7%. The teacher/pupil ratio in the education of disabled children and youth was 1 : 1.7. The share of female teachers was 82.0%.*

*Taking the pupils' age into account, it is noticeable that the percentage of pupils under seven years of age in regular schools amounted to just 2.2%. Similarly, the percentage of pupils aged 15 and over was only 0.9%. Of that, 91.2% attended the eighth grade.*

*At the beginning of the 2023/2024 pedagogic year, there was a total of 1 744 kindergartens and other legal entities implementing preschool programmes. Any dislocated unit (department) is also considered a kindergarten. There were 1 608 kindergartens, out of which 1 222 were established by the Republic of Croatia and local self-government units, 328 were established by other domestic legal entities or natural persons and 58 were established by religious communities. There were 136 preschool educational units organised within other legal entities, 97 within basic schools, 6 in librarian playrooms and 33 in other institutions and associations (health, social, cultural and sport).*

*The total number of children covered by any preschool ducation and care programmes was 153 212 (the share of girls was 48.2%). There were 140 369 children (91.6%) covered by regular programmes, 8 853 children (5.8%) covered by preschool programmes and 3 990 children (2.6%) covered by short programmes. Out of the total number of children, 22.3% were younger than three years.*

*In the 2022/2023 school year, the preschool programme covered 8 853 children who did not attend a regular preschool programme, which was 4.3% more than in the previous year.*

*On average, there were ten children per one teacher on average and the ratio of professionals working with children (kindergarten teachers, teachers, medical staff and assistants) and others (administrative and other staff) was 2.1 : 1.*

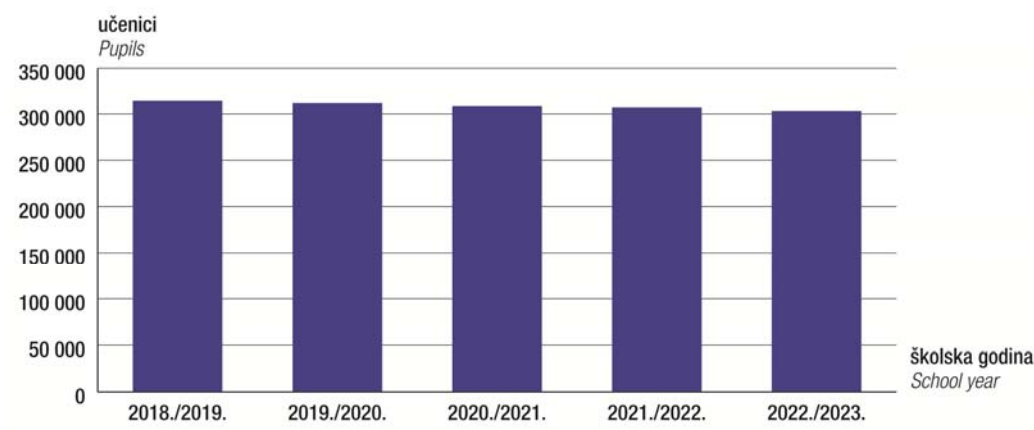
## KRAJ ŠKOLSKE GODINE END OF SCHOOL YEAR

### 1. OSNOVNE ŠKOLE OD 2018./2019. DO 2022./2023. BASIC SCHOOLS, 2018/2019 – 2022/2023

#### 1.1. REDOVITE OSNOVNE ŠKOLE OD 2018./2019. DO 2022./2023. REGULAR BASIC SCHOOLS, 2018/2019 – 2022/2023

	Škole Schools	Učenici ukupno Pupils, total	Učenici u nižim razredima Pupils in lower grades					Učenici u višim razredima Pupils in upper grades				
			svega All	I.	II.	III.	IV.	svega All	V.	VI.	VII.	VIII.
2018./2019.	2 027	314 150	158 649	38 179	38 962	41 227	40 281	155 501	39 556	38 399	39 069	38 477
2019./2020.	2 013	311 764	155 521	38 267	37 699	38 765	40 790	156 243	40 187	39 209	38 184	38 663
2020./2021.	2 000	308 353	150 756	36 634	37 971	37 657	38 494	157 597	4 0682	39 937	39 107	37 871
2021./2022.	1 984	306 954	148 715	36 441	36 600	37 964	37 710	158 239	38 681	40 722	39 952	38 884
2022./2023.	1 976	303 076	146 198	35 230	36 353	36 513	38 102	156 878	37 783	38 678	40 706	39 711

#### G-1. UČENICI OSNOVNIH ŠKOLA OD 2018./2019. DO 2022./2023. PUPILS IN BASIC SCHOOLS, 2018/2019 – 2022/2023



### 1.2. OSNOVNE ŠKOLE ZA DJECU I MLADEŽ S TEŠKOĆAMA U RAZVOJU OD 2018./2019. DO 2022./2023. BASIC SCHOOLS FOR DISABLED CHILDREN AND YOUTH, 2018/2019 – 2022/2023

	Škole Schools	Učenici ukupno Pupils, total	Učenici u nižim razredima Pupils in lower grades					Učenici u višim razredima Pupils in upper grades				
			svega All	I.	II.	III.	IV.	svega All	V.	VI.	VII.	VIII.
2018./2019.	88	1 653	708	143	181	173	211	945	237	217	230	261
2019./2020.	93	1 697	742	157	175	208	202	955	255	252	223	225
2020./2021.	97	1 723	728	130	183	198	217	995	245	255	259	236
2021./2022.	95	1 823	773	181	172	212	208	1 050	244	277	272	257
2022./2023.	94	1 866	818	181	198	188	251	1 048	256	252	269	271

## 2. OSNOVNE ŠKOLE – KRAJ ŠKOLSKE GODINE 2022./2023.

BASIC SCHOOLS – END OF 2022/2023 SCHOOL YEAR

### 2.1. OSNOVNE ŠKOLE, RAZREDNI ODJELI, UČENICI, UČITELJI I STRUČNI SURADNICI, KRAJ ŠKOLSKE GODINE 2022./2023.

BASIC SCHOOLS, CLASS UNITS, PUPILS, TEACHERS AND ASSISTANTS, END OF 2022/2023 SCHOOL YEAR

	Škole Schools	Razredni odjeli Class units	Učenici Pupils		Učitelji Teachers						Učitelji u ekvivalentu pune zaposlenosti Teachers, FTE		Stručni suradnici u ekvivalentu pune zaposlenosti <sup>1)</sup> Assistants, FTE <sup>1)</sup>	
			ukupno Total	učenice Female pupils	ukupno Total		s punim radnim vremenom Full-time		s kraćim od punoga radnog vremena Part-time		svoga All	žene Women	svoga All	žene Women
					svoga All	žene Women	svoga All	žene Women	svoga All	žene Women				
Ukupno Total	1 976	18 008	303 076	147 634	35 801	29 168	27 114	23 081	8 687	6 087	30 582,30	25 521,50	2 567,40	2 369,17
Četverorazredne Four grades	966	2 100	18 740	9 060	3 122	2 745	2 537	2 307	585	438	2 695,65	2 427,37	86,25	82,25
Osmorazredne Eight grades	1 010	15 908	284 336	138 574	138 574	26 423	24 577	20 774	8 102	5 649	27 886,65	23 094,13	2 481,15	2 286,92

1) Pedagog, psiholog, defektolog, socijalni radnik i knjižničar

1) Pedagogue, psychologist, special education teacher, social worker and librarian.

### 2.2. OSNOVNE ŠKOLE PREMA VRSTI, UČENICI I UČITELJI, KRAJ ŠKOLSKE GODINE 2022./2023.

BASIC SCHOOLS, BY KIND, PUPILS AND TEACHERS, END OF 2022/2023 SCHOOL YEAR

	Škole Schools	Učenici Pupils	Učitelji Teachers					
			ukupno Total	muški Male	ženski Female	s punim radnim vremenom Full-time		
						svoga All	muški Male	ženski Female
Ukupno Total	1 976	303 076	35 801	6 633	29 168	27 114	4 033	23 081
Četverorazredne Four grades	966	18 740	3 122	377	2 745	2 537	230	2 307
Osmorazredne Eight grades	1 010	284 336	32 678	6 256	26 423	24 577	3 803	20 774
Samostalne i matične škole Self-contained schools	888	275 189	31 016	5 927	25 089	23 365	3 604	19 761
Četverorazredne Four grades	-	-	-	-	-	-	-	-
Osmorazredne Eight grades	888	275 189	31 016	5 927	25 089	23 365	3 604	19 761
Područne škole Satellite schools	1 088	27 887	4 785	706	4 079	3 749	429	3 320
Četverorazredne Four grades	966	18 740	3 122	377	2 745	2 537	230	2 307
Osmorazredne Eight grades	122	9 147	1 663	329	1 334	1 212	199	1 013



**2.3. OSNOVNE ŠKOLE PREMA VRSTI I BROJU RAZREDNIH ODJELA, KRAJ ŠKOLSKE GODINE 2022./2023.**  
*BASIC SCHOOLS, BY KIND AND BY NUMBER OF CLASS UNITS, END OF 2022/2023 SCHOOL YEAR*

(nastavak)  
 (continued)

	Škole Schools		Škole Schools
Ukupno Total	1 976	Prema broju razrednih odjela By number of class units	
Prema vrsti razrednih odjela By kind of class units		S 1 razrednim odjelom 1 class unit	315
		S 2 razredna odjela 2 class units	392
Samo s čistim razrednim odjelima Homogenous class unit only	998	S 3 razredna odjela 3 class units	112
Samo s kombiniranim razrednim odjelima Combined class units only	637	S 4 razredna odjela 4 class units	165
S čistim i kombiniranim razrednim odjelima Homogenous and combined class units	341	S 5 razrednih odjela 5 class units	28
		Sa 6 razrednih odjela 6 class units	33
		Sa 7 razrednih odjela 7 class units	46
		S 8 razrednih odjela 8 class units	187
		S 9 razrednih odjela 9 class units	44
		S 10 razrednih odjela 10 class units	36
		S 11 – 15 razrednih odjela 11 – 15 class units	149
		Sa 16 – 20 razrednih odjela 16 – 20 class units	198
		S 21 i više razrednih odjela 21 and more class units	271

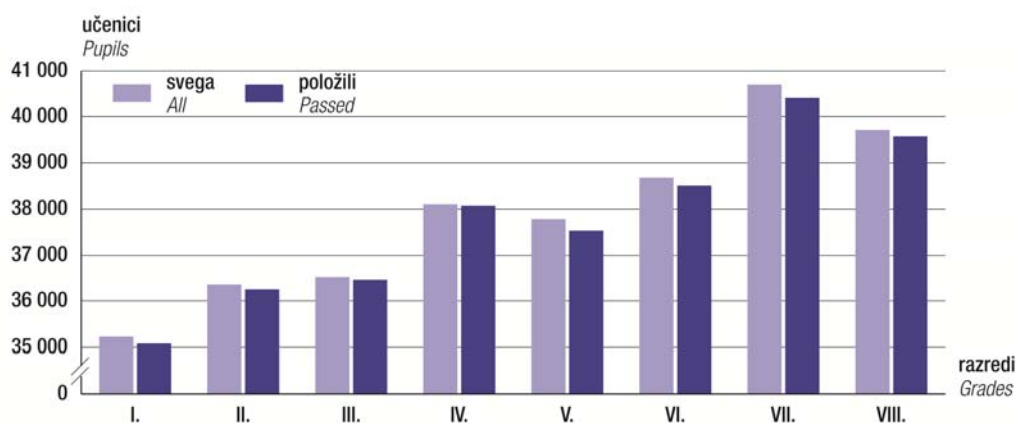
**2.4. OSNOVNE ŠKOLE PREMA BROJU UČENIKA, KRAJ ŠKOLSKE GODINE 2022./2023.**  
*BASIC SCHOOLS, BY NUMBER OF PUPILS, END OF 2022/2023 SCHOOL YEAR*

	Ukupno Total	Četverorazredne Four grades	Osmorazredne Eight grades	
Ukupno	1 976	966	1 010	Total
Prema broju učenika				By number of pupils
Do 10	400	389	11	Less than 10
Od 11 do 20	295	275	20	11 to 20
Od 21 do 30	147	127	20	21 to 30
Od 31 do 40	83	64	19	31 to 40
Od 41 do 50	62	42	20	41 to 50
Od 51 do 150	353	68	285	51 to 150
Od 151 do 300	242	1	241	151 to 300
Od 301 do 450	185	-	185	301 to 450
Od 451 do 700	155	-	155	451 to 700
Od 701 do 1 000	47	-	47	701 to 1 000
1 001 i više	7	-	7	1 001 and more

**2.5. UČENICI OSNOVNIH ŠKOLA PREMA USPJEHU I PO RAZREDIMA, KRAJ ŠKOLSKE GODINE 2022./2023.**  
**PUPILS IN BASIC SCHOOLS, BY ACHIEVEMENT AND BY GRADES, END OF 2022/2023 SCHOOL YEAR**

		Ukupno <i>Total</i>	Učenici u nižim razredima <i>Pupils in lower grades</i>					Učenici u višim razredima <i>Pupils in upper grades</i>				
			svega <i>All</i>	I.	II.	III.	IV.	svega <i>All</i>	V.	VI.	VII.	VIII.
Ukupno <i>Total</i>	svega <i>All</i>	303 076	146 198	35 230	36 353	36 513	38 102	156 878	37 783	38 678	40 706	39 711
	muški <i>Male</i>	155 442	75 062	18 025	18 676	18 747	19 614	80 380	19 384	20 000	20 736	20 260
	ženski <i>Female</i>	147 634	71 136	17 205	17 677	17 766	18 488	76 498	18 399	18 678	19 970	19 451
	položili <i>Passed</i>	301 880	145 860	35 084	36 250	36 454	38 072	156 020	37 534	38 507	40 405	39 574
Četverorazredne <i>Four grades</i>	svega <i>All</i>	18 740	18 740	4 455	4 779	4 620	4 886	-	-	-	-	-
	muški <i>Male</i>	9 680	9 680	2 275	2 464	2 395	2 546	-	-	-	-	-
	ženski <i>Female</i>	9 060	9 060	2 180	2 315	2 225	2 340	-	-	-	-	-
	položili <i>Passed</i>	18 687	18 687	4 434	4 770	4 605	4 878	-	-	-	-	-
Osmorazredne <i>Eight grades</i>	svega <i>All</i>	284 336	127 458	30 775	31 574	31 893	33 216	156 878	37 783	38 678	40 706	39 711
	muški <i>Male</i>	145 762	65 382	15 750	16 212	16 352	17 068	80 380	19 384	20 000	20 736	20 260
	ženski <i>Female</i>	138 574	62 076	15 025	15 362	15 541	16 148	76 498	18 399	18 678	19 970	19 451
	položili <i>Passed</i>	283 193	127 173	30 650	31 480	31 849	33 194	156 020	37 534	38 507	40 405	39 574

**G-2. UČENICI OSNOVNIH ŠKOLA PREMA USPJEHU I PO RAZREDIMA, KRAJ ŠKOLSKE GODINE 2022./2023.**  
**PUPILS IN BASIC SCHOOLS, BY ACHIEVEMENT AND BY GRADES, END OF 2022/2023 SCHOOL YEAR**



## 2.6. UČENICI OSNOVNIH ŠKOLA KOJI UČE STRANE JEZIKE PO RAZREDIMA I NASTAVNICI KOJI PREDAJU STRANE JEZIKE, KRAJ ŠKOLSKE GODINE 2022./2023.

PUPILS IN BASIC SCHOOLS LEARNING FOREIGN LANGUAGES, BY GRADES AND TEACHERS TEACHING FOREIGN LANGUAGES, END OF 2022/2023 SCHOOL YEAR

	Učenci ukupno <sup>1)</sup> Pupils, total <sup>1)</sup>	Učenci po razredima Pupils by grades								Nastavnici Teachers
		I.	II.	III.	IV.	V.	VI.	VII.	VIII.	
Ukupno Total	405 004	36 137	37 993	38 400	60 622	58 649	57 259	59 142	56 802	5 957
Engleski English	289 437	32 071	33 374	33 323	37 319	36 929	37 812	39 746	38 863	3 566
Njemački German	87 996	3 362	3 256	3 543	17 459	16 478	14 957	14 977	13 964	1 695
Talijanski Italian	22 922	476	1 156	1 230	4 904	4 353	3 739	3 731	3 333	497
Francuski French	2 643	81	69	82	620	549	434	427	381	75
Mađarski Hungarian	396	40	39	79	48	46	51	48	45	10
Španjolski Spanish	412	-	-	-	110	106	83	68	45	29
Češki Czech	217	23	18	26	44	26	31	22	27	18
Slovački Slovakian	251	24	23	28	23	41	37	34	41	8
Ruski Russian	161	7	12	17	13	44	51	10	7	16
Ostali jezici Other languages	569	53	46	72	82	77	64	79	96	43

1) Podatak se odnosi na broj učenika koji uče pojedini strani jezik bez obzira na to je li prvi ili drugi strani jezik.

1) Data refer to the number of pupils learning a particular foreign language, regardless of whether it is the first or second foreign language.

## 2.7. UČENICI S TEŠKOĆAMA U RAZVOJU INTEGRIRANI U OSNOVNE ŠKOLE, KRAJ ŠKOLSKE GODINE 2022./2023.

DISABLED PUPILS INTEGRATED IN BASIC SCHOOLS, END OF 2022/2023 SCHOOL YEAR

	Učenci ukupno <sup>1)</sup> Pupils, total <sup>1)</sup>	Učenci po razredima Pupils by grades							
		I.	II.	III.	IV.	V.	VI.	VII.	VIII.
Ukupno Total	20 706	914	1 374	2 088	2 557	2 922	3 324	3 694	3 833
Muški Male	13 139	628	948	1 342	1 586	1 800	2 100	2 318	2 417
Ženski Female	7 567	286	426	746	971	1 122	1 224	1 376	1 416
S uspjehom položili razred Successfully graduatee	20 464	900	1 365	2 076	2 539	2 873	3 282	3 633	3 796
Muški Male	13 009	621	940	1 340	1 573	1 770	2 070	2 287	2 408
Ženski Female	7 455	279	425	736	966	1 103	1 212	1 346	1 388

1) Vidi Metodološka objašnjenja.

1) See Notes on Methodology.

## 2.8. OSNOVNE ŠKOLE S PREHRANOM U ŠKOLI I KORISNICI PREHRANE, KRAJ ŠKOLSKE GODINE 2022./2023.

BASIC SCHOOLS PROVIDING SCHOOL MEALS AND PUPILS TAKING SCHOOL MEALS, END OF 2022/2023 SCHOOL YEAR

	Škole s prehranom Schools providing school meals				Korisnici prehrane u školi Pupils taking meals at school	
	ukupno Total	samo mliječni obrok Snack only	samo topli obrok Warm meal only	mliječni i topli obrok Snack and warm meal	mliječnog obroka Snack	toplog obroka Warm meal
Osnovne škole – redovite Basic schools – regular	1 903	823	557	523	201 887	134 097
Osnovne škole za djecu i mladež s teškoćama u razvoju Basic schools for disabled children and youth	101	35	20	46	3 140	1 996

**2.9. OSNOVNE ŠKOLE, RAZREDNI ODJELI, UČENICI I UČITELJI S NASTAVOM NA JEZIKU I PISMU NACIONALNIH MANJINA, KRAJ ŠKOLSKE GODINE 2022./2023.**

*BASIC SCHOOLS, CLASS UNITS, PUPILS AND TEACHERS PROVIDING EDUCATION IN LANGUAGES AND SCRIPTS OF ETHNIC MINORITIES, END OF 2022/2023 SCHOOL YEAR*

	Škole ukupno <i>Schools total</i>	Razredni odjeli <i>Class units</i>	Učenci <i>Pupils</i>			Učitelji <i>Teachers</i>					
			svega <i>All</i>	muški <i>Male</i>	ženski <i>Female</i>	ukupno <i>Total</i>			s punim radnim vremenom <i>Full-time</i>		
						svega <i>All</i>	muški <i>Male</i>	ženski <i>Female</i>	svega <i>All</i>	muški <i>Male</i>	ženski <i>Female</i>
Ukupno <i>Total</i>	65	349	4 154	2 040	2 114	839	210	629	488	80	408
Češki <i>Czech</i>	7	29	340	177	163	75	17	58	28	4	24
Mađarski <i>Hungarian</i>	10	40	226	114	112	107	34	73	54	8	46
Njemački <i>German</i>	1	8	158	67	91	8	2	6	7	1	6
Srpski <i>Serbian</i>	30	153	1 490	765	725	370	93	277	226	40	186
Talijanski <i>Italian</i>	17	119	1 940	917	1 023	279	64	215	173	27	146

**2.10. UČENICI U ŠKOLAMA NA JEZIKU I PISMU NACIONALNIH MANJINA PREMA USPJEHU I PO RAZREDIMA, KRAJ ŠKOLSKE GODINE 2022./2023.**

*PUPILS IN SCHOOLS PROVIDING EDUCATION IN LANGUAGES AND SCRIPTS OF ETHNIC MINORITIES, BY ACHIEVEMENT AND BY GRADES, END OF 2022/2023 SCHOOL YEAR*

	Ukupno <i>Total</i>	Jezik i pismo na kojem se izvodi nastava <i>Language and script in which teaching is conducted</i>				
		češki <i>Czech</i>	mađarski <i>Hungarian</i>	njemački <i>German</i>	srpski <i>Serbian</i>	talijanski <i>Italian</i>
Učenci ukupno <i>Pupils, total</i>	4 154	340	226	158	1 490	1 940
Muški <i>Male</i>	2 040	177	114	67	765	917
Ženski <i>Female</i>	2 114	163	112	91	725	1 023
Ukupno položili <i>Passed, total</i>	4 140	340	224	158	1 486	1 932
I. – IV. svega <i>All</i>	2 011	161	111	79	734	926
položili <i>Passed</i>	2 005	161	110	79	732	923
I. svega <i>All</i>	493	44	20	16	184	229
položili <i>Passed</i>	488	44	19	16	182	227
II. svega <i>All</i>	481	31	37	15	173	225
položili <i>Passed</i>	481	31	37	15	173	225
III. svega <i>All</i>	501	34	34	23	190	220
položili <i>Passed</i>	500	34	34	23	190	219
IV. svega <i>All</i>	536	52	20	25	187	252
položili <i>Passed</i>	536	52	20	25	187	252
V. – VIII. svega <i>All</i>	2 143	179	115	79	756	1 014
položili <i>Passed</i>	2 135	179	114	79	754	1 009

**2.10. UČENICI U ŠKOLAMA NA JEZIKU I PISMU NACIONALNIH MANJINA PREMA USPJEHU I PO RAZREDIMA, KRAJ ŠKOLSKE GODINE 2022./2023.**

*PUPILS IN SCHOOLS PROVIDING EDUCATION IN LANGUAGES AND SCRIPTS OF ETHNIC MINORITIES, BY ACHIEVEMENT AND BY GRADES, END OF 2022/2023 SCHOOL YEAR*

(nastavak)  
(continued)

	Ukupno <i>Total</i>	Jezik i pismo na kojem se izvodi nastava <i>Language and script in which teaching is conducted</i>				
		češki <i>Czech</i>	mađarski <i>Hungarian</i>	njemački <i>German</i>	srpski <i>Serbian</i>	talijanski <i>Italian</i>
V. svega <i>All</i>	486	45	20	19	181	221
položili <i>Passed</i>	486	45	20	19	181	221
VI. svega <i>All</i>	532	52	31	23	191	235
položili <i>Passed</i>	528	52	30	23	190	233
VII. svega <i>All</i>	595	40	38	18	221	278
položili <i>Passed</i>	593	40	38	18	220	277
VIII. svega <i>All</i>	530	42	26	19	163	280
položili <i>Passed</i>	528	42	26	19	163	278

**2.11. OSNOVNE ŠKOLE ZA DJECU I MLADEŽ S TEŠKOĆAMA U RAZVOJU, RAZREDNI ODJELI I UČENICI, KRAJ ŠKOLSKE GODINE 2022./2023.**

*BASIC SCHOOLS FOR DISABLED CHILDREN AND YOUTH, CLASS UNITS AND PUPILS, END OF 2022/2023 SCHOOL YEAR*

	Škole <i>Schools</i>	Razredni odjeli <i>Class units</i>	Učenici <i>Pupils</i>		
			ukupno <i>Total</i>	muški <i>Male</i>	ženski <i>Female</i>
Ukupno <i>Total</i>	94	338	1 866	1 250	616
U školama <i>In schools</i>					
Za djecu i mladež s intelektualnim teškoćama <i>For children and youth with intellectual disabilities</i>	32	89	473	313	160
Za djecu i mladež oštećena vida <i>For visually impaired children and youth</i>	1	6	14	12	2
Za djecu i mladež oštećena sluha <i>For children and youth with hearing impairment</i>	1	25	207	137	70
Za djecu i mladež s poremećajem u ponašanju <i>For children and youth with behavioural disorder</i>	5	9	38	34	4
Za djecu i mladež s kombiniranim smetnjama <i>For children and youth with combined disabilities</i>	55	209	1 134	754	380

**2.12. UČENICI U OBRAZOVNIM SKUPINAMA U OSNOVNIM ŠKOLAMA ZA DJECU I MLADEŽ S TEŠKOĆAMA U RAZVOJU, KRAJ ŠKOLSKE GODINE 2022./2023.**

*PUPILS IN EDUCATIONAL GROUPS IN BASIC SCHOOLS FOR DISABLED CHILDREN AND YOUTH, END OF 2022/2023 SCHOOL YEAR*

	Ukupno <i>Total</i>	Umjerene intelektualne teškoće <i>Mild intellectual disability</i>	Teže intelektualne teškoće <i>Serious intellectual disability</i>	Autisti <i>Autistic</i>	Ostale smetnje <i>Other disabilities</i>
Skupine <i>Groups</i>	468	203	58	115	92
Učenici <i>Pupils</i>	2 011	915	276	392	428
Muški <i>Male</i>	1 367	582	170	320	295
Ženski <i>Female</i>	644	333	106	72	133

**2.13. UČENICI OSNOVNIH ŠKOLA ZA DJECU I MLADEŽ S TEŠKOĆAMA U RAZVOJU PREMA USPJEHU I PO RAZREDIMA, KRAJ ŠKOLSKE GODINE 2022./2023.**

*PUPILS IN BASIC SCHOOLS FOR DISABLED CHILDREN AND YOUTH, BY ACHIEVEMENT AND BY GRADES, END OF 2022/2023 SCHOOL YEAR*

	Učenici ukupno <i>Pupils, total</i>	Učenici u nižim razredima <i>Pupils in lower grades</i>					Učenici u višim razredima <i>Pupils in upper grades</i>					
		svega <i>All</i>	I.	II.	III.	IV.	svega <i>All</i>	V.	VI.	VII.	VIII.	
Ukupno <i>Total</i>	svega <i>All</i>	1 866	818	181	198	188	251	1 048	256	252	269	271
	položili <i>Passed</i>	1 853	814	181	197	187	249	1 039	252	248	268	271
U školama <i>In schools</i>												
Za djecu i mladež s intelektualnim teškoćama <i>For children and youth with intellectual disabilities</i>	svega <i>All</i>	473	195	49	41	43	62	278	72	72	75	59
	položili <i>Passed</i>	471	194	49	40	43	62	277	72	71	75	59
Za djecu i mladež oštećena vida <i>For visually impaired children and youth</i>	svega <i>All</i>	14	7	2	4	1	-	7	1	1	4	1
	položili <i>Passed</i>	14	7	2	4	1	-	7	1	1	4	1
Za djecu i mladež oštećena sluha <i>For children and youth with hearing impairment</i>	svega <i>All</i>	207	114	25	32	30	27	93	23	20	22	28
	položili <i>Passed</i>	207	114	25	32	30	27	93	23	20	22	28
Za djecu i mladež s poremećajem u ponašanju <i>For children and youth with behavioural disorder</i>	svega <i>All</i>	38	13	5	2	3	3	25	4	2	9	10
	položili <i>Passed</i>	38	13	5	2	3	3	25	4	2	9	10
Za djecu i mladež s kombiniranim smetnjama <i>For children and youth with combined disabilities</i>	svega <i>All</i>	1 134	489	100	119	111	159	645	156	157	159	173
	položili <i>Passed</i>	1 123	486	100	119	110	157	637	152	154	158	173

**2.14. UČENICI OSNOVNIH ŠKOLA ZA DJECU I MLADEŽ S TEŠKOĆAMA U RAZVOJU KOJI UČE STRANE JEZIKE PO RAZREDIMA I NASTAVNICI KOJI PREDAJU STRANE JEZIKE, KRAJ ŠKOLSKE GODINE 2022./2023.**

*PUPILS IN BASIC SCHOOLS FOR DISABLED CHILDREN AND YOUTH LEARNING FOREIGN LANGUAGES, BY GRADES, AND TEACHERS TEACHING FOREIGN LANGUAGES, END OF 2022/2023 SCHOOL YEAR*

	Učenici ukupno <i>Pupils, total</i>	Učenici po razredima <i>Pupils by grades</i>								Nastavnici <i>Teachers</i>
		I.	II.	III.	IV.	V.	VI.	VII.	VIII.	
Ukupno <i>Total</i>	271	-	-	-	46	44	52	63	66	34
Engleski <i>English</i>	262	-	-	-	45	42	50	61	64	30
Njemački <i>German</i>	7	-	-	-	1	2	-	2	2	2
Talijanski <i>Italian</i>	2	-	-	-	-	-	2	-	-	2

**2.15. UČITELJI I STRUČNI SURADNICI U OSNOVNIM ŠKOLAMA ZA DJECU I MLADEŽ S TEŠKOĆAMA U RAZVOJU  
PREMA SPOLU I VRSTI RADNOG VREMENA, KRAJ ŠKOLSKE GODINE 2022./2023.**

*TEACHERS AND ASSISTANTS IN BASIC SCHOOLS FOR DISABLED CHILDREN AND YOUTH, BY SEX AND  
WORKING TIME, END OF 2022/2023 SCHOOL YEAR*

	Učitelji <i>Teachers</i>						Stručni suradnici <i>Assistants</i>							
	ukupno <i>Total</i>			s punim radnim vremenom <i>Full-time</i>			ukupno <i>Total</i>			s punim radnim vremenom <i>Full-time</i>				
	svega <i>All</i>	muški <i>Male</i>	ženski <i>Female</i>	svega <i>All</i>	muški <i>Male</i>	ženski <i>Female</i>	svega <i>All</i>	muški <i>Male</i>	ženski <i>Female</i>	ukupno <i>Total</i>	psiholozi <i>Psychologists</i>	pedagozi <i>Pedagogues</i>	defektolozi <i>Special education teachers</i>	ostali <i>Others</i>
<b>Ukupno <i>Total</i></b>	1 007	135	872	842	104	738	355	29	326	319	51	61	73	134
<b>U školama <i>In schools</i></b>														
Za djecu i mladež s intelektualnim teškoćama <i>For children and youth with intellectual disabilities</i>	290	33	257	265	29	236	134	12	122	122	17	21	31	53
Za djecu i mladež oštećena vida <i>For visually impaired children and youth</i>	17	5	12	-	-	-	8	-	8	4	-	-	-	4
Za djecu i mladež oštećena sluha <i>For children and youth with hearing impairment</i>	51	1	50	46	1	45	5	2	3	5	1	2	-	2
Za djecu i mladež s poremećajem u ponašanju <i>For children and youth with behavioural disorder</i>	80	12	68	38	8	30	16	-	16	15	4	3	4	4
Za djecu i mladež s kombiniranim smetnjama <i>For children and youth with combined disabilities</i>	569	84	485	493	66	427	192	15	177	173	29	35	38	71

## 2.16. POSEBNO OSNOVNO OBRAZOVANJE

### SPECIAL BASIC EDUCATION

#### 2.16.1. ŠKOLE PREMA STATUSU, UČENICI I UČITELJI, KRAJ ŠKOLSKE GODINE 2022./2023.

#### SCHOOLS, BY STATUS, PUPILS AND TEACHERS, END OF 2022/2023 SCHOOL YEAR

	Škole Schools				Učenici Pupils			Učenici koji su završili školu Graduated pupils			Učitelji Teachers					
	ukupno Total	samo- stalne Self -contained	područne Satellite	odjeli Departments	svoga All	muški Male	ženski Female	svoga All	muški Male	ženski Female	svoga All	muški Male	ženski Female	s punim radnim vremenom Full-time		
														svoga All	muški Male	ženski Female
Osnovne umjetničke škole <i>Basic art schools</i>	130	33	37	60	18 874	7 181	11 693	2 422	878	1 544	2 592	1 000	1 592	1 832	649	1 183
Glazbene <i>Music schools</i>	125	31	37	57	18 464	7 171	11 293	2 343	878	1 465	2 445	961	1 484	1 730	623	1 107
Državne <i>State schools</i>	116	25	36	55	17 890	6 934	10 956	2 239	834	1 405	2 327	911	1 416	1 702	614	1 088
Privatne <i>Private schools</i>	9	6	1	2	574	237	337	104	44	60	118	50	68	28	9	19
Plesne <i>Dance schools</i>	5	2	-	3	410	10	400	79	-	79	147	39	108	102	26	76
Državne <i>State schools</i>	5	2	-	3	410	10	400	79	-	79	147	39	108	102	26	76
Osnovno obrazovanje odraslih <i>Basic adults' education</i>	8	1	-	7	151	84	67	46	24	22	84	29	55	13	6	7
Pri ostalim ustanovama <i>Within other institutions</i>	8	1	-	7	151	84	67	46	24	22	84	29	55	13	6	7



**2.16.2. UČENICI U OSNOVNIM UMJETNIČKIM ŠKOLAMA KOJI SU ZAVRŠILI ŠKOLU PO ODSJECIMA, KRAJ ŠKOLSKE GODINE 2022./2023.**

*PUPILS IN BASIC ART SCHOOLS WHO COMPLETED SCHOOL, BY DEPARTMENTS, END OF 2022/2023 SCHOOL YEAR*

	Škole u kojima postoji odsjek <i>Schools with departments</i>	Učenici koji su završili školu <i>Graduated pupils</i>		
		svega <i>All</i>	muški <i>Male</i>	ženski <i>Female</i>
Osnovne umjetničke škole <i>Basic art schools</i>	1) <sup>1)</sup>	2 422 <sup>2)</sup>	878 <sup>2)</sup>	1 544 <sup>2)</sup>
Glazbeni odsjeci <i>Music departments</i>	1) <sup>1)</sup>	2 265 <sup>2)</sup>	874 <sup>2)</sup>	1 391 <sup>2)</sup>
Gudači <i>Strings</i>	83	277	54	223
Puhači <i>Wind instruments</i>	96	378	168	210
Udaraljke <i>Percussions</i>	27	24	22	2
Pjevanje <i>Singing</i>	2	2	1	1
Harfa <i>Harp</i>	6	5	-	5
Glasovir <i>Piano</i>	124	692	159	533
Gitara <i>Guitar</i>	107	370	191	179
Tambura <i>Tamburitzza</i>	46	103	64	39
Harmonika <i>Accordion</i>	85	127	104	23
Početni solfeggio <i>Solfeggio for beginners</i>	27	88	30	58
Dječji instrumentarij <i>Children instruments</i>	2	-	-	-
Mandolina <i>Mandolin</i>	8	1	-	1
Plesni odsjeci <i>Dance departments</i>	1) <sup>1)</sup>	157 <sup>3)</sup>	4 <sup>3)</sup>	153 <sup>3)</sup>
Balet <i>Ballet</i>	8	40	1	39
Suvremeni ples <i>Contemporary dance</i>	15	117	3	114

1) Zbroj nije iskazan jer jedna škola ima nekoliko odsjeka.

2) Uključeno je 198 učenika (od toga je 117 učenica) koji su se školovali privatno, a u školi su položili samo završni ispit.

3) Uključeni su i učenici koji su završili školu na plesnim odsjecima pri osnovnim glazbenim školama.

1) *The sum is not presented since one school may have several departments.*

2) *Including 198 pupils (out of which 117 female pupils) who were educated privately and only took their final exam in school.*

3) *Including pupils who graduated from school in dance departments within basic music schools.*

**3. OSNOVNE ŠKOLE PO ŽUPANIJAMA I GRADOVIMA/OPĆINAMA – KRAJ ŠKOLSKE GODINE 2022./2023.**  
**BASIC SCHOOLS, BY COUNTIES AND TOWNS/MUNICIPALITIES – END OF 2022/2023 SCHOOL YEAR**

**3.1. OSNOVNE ŠKOLE, RAZREDNI ODJELI, UČENICI I UČITELJI, KRAJ ŠKOLSKE GODINE 2022./2023.**  
**BASIC SCHOOLS, CLASS UNITS, PUPILS AND TEACHERS, END OF 2022/2023 SCHOOL YEAR**

	Škole Schools	Razredni odjeli Class units	Učenci Pupils		Učenci koji su završili školu Pupils who completed school	Učitelji Teachers				Učitelji u ekvivalentu pune zaposlenosti Teachers, FTE	
			svega All	učenice Female pupils		ukupno Total		s punim radnim vremenom Full-time		svega All	žene Women
						svega All	žene Women	svega All	žene Women		
Republika Hrvatska Republic of Croatia	1 976	18 008	303 076	147 634	39 574	35 801	29 168	27 114	23 081	30 582,30	25 521,50
Četvororazredne/ Four grades	966	2 100	18 740	9 060	-	3 122	2 745	2 537	2 307	2 695,65	2 427,37
Osmorazredne/ Eight grades	1 010	15 908	284 336	138 574	39 574	32 679	26 423	24 577	20 774	27 886,65	23 094,13
Državne škole State schools	1 952	17 796	299 553	146 005	39 199	35 245	28 746	26 738	22 778	30 121,91	25 159,33
Četvororazredne/ Four grades	966	2 100	18 740	9 060	-	3 122	2 745	2 537	2 307	2 695,65	2 427,37
Osmorazredne/ Eight grades	986	15 696	280 813	136 945	39 199	32 123	26 001	24 201	20 471	27 426,26	22 731,96
Privatne škole <sup>1)</sup> Private schools <sup>1)</sup>	15	105	1 475	651	187	269	191	171	135	216,53	165,78
Osmorazredne/ Eight grades	15	105	1 475	651	187	269	191	171	135	216,53	165,78
Škole vjerskih zajednica <sup>1)</sup> Schools of religious communities <sup>1)</sup>	9	107	2 048	978	188	287	231	205	168	243,86	196,39
Osmorazredne/ Eight grades	9	107	2 048	978	188	287	231	205	168	243,86	196,39
Zagrebačka županija County of Zagreb	120	1 348	24 749	12 063	3 238	2 441	2 032	2 060	1 746	2 213,14	1 860,84
Četvororazredne/ Four grades	65	188	2 267	1 124	-	266	241	246	223	251,32	227,52
Osmorazredne/ Eight grades	55	1 160	22 482	10 939	3 238	2 175	1 791	1 814	1 523	1 961,82	1 633,32
Gradovi/ Towns											
Dugo Selo	2	72	1 608	791	198	129	115	111	100	118,03	106,18
Osmorazredne/ Eight grades	2	72	1 608	791	198	129	115	111	100	118,03	106,18
Ivanić-Grad	4	59	1 135	561	157	110	94	74	67	91,63	80,60
Osmorazredne/ Eight grades	4	59	1 135	561	157	110	94	74	67	91,63	80,60
Jastrebarsko	10	63	1 083	555	145	113	97	100	85	118,03	106,18
Četvororazredne/ Four grades	9	24	308	160	-	30	29	30	29	30,00	29,00
Osmorazredne/ Eight grades	1	39	775	395	145	83	68	70	56	71,57	57,57
Samobor	15	158	3 112	1 471	394	273	223	241	202	253,18	210,88
Četvororazredne/ Four grades	9	21	291	134	-	35	31	35	31	35,00	31,00
Osmorazredne/ Eight grades	6	137	2 821	1 337	394	238	192	206	171	218,18	179,88
Sveta Nedelja	4	71	1 526	738	212	126	111	114	101	114,50	101,50
Četvororazredne/ Four grades	2	15	335	172	-	26	26	26	26	26,00	26,00
Osmorazredne/ Eight grades	2	56	1 191	566	212	100	85	88	75	88,50	75,50
Sveti Ivan Zelina	6	63	1 102	540	150	131	120	118	109	123,79	113,80
Četvororazredne/ Four grades	3	6	48	23	-	14	14	11	11	11,81	11,81
Osmorazredne/ Eight grades	3	57	1 054	517	150	117	106	107	98	111,98	101,99
Velika Gorica	19	276	5 439	2 671	725	465	400	414	358	432,99	373,10
Četvororazredne/ Four grades	11	45	501	255	-	56	52	47	44	48,20	45,00
Osmorazredne/ Eight grades	8	231	4 938	2 416	725	409	348	367	314	384,79	328,10
Vrbovec	9	69	1 056	517	145	114	95	113	94	113,04	94,04
Četvororazredne/ Four grades	7	16	119	65	-	16	14	16	14	16,00	14,00
Osmorazredne/ Eight grades	2	53	937	452	145	98	81	97	80	97,04	80,04
Zaprešić	6	96	1 874	920	236	192	136	151	108	156,55	112,17
Četvororazredne/ Four grades	3	9	111	54	-	16	15	14	13	14,50	13,50
Osmorazredne/ Eight grades	3	87	1 763	866	236	176	121	137	95	142,05	98,67

1) Podjela škola na državne, privatne i/ili škole vjerskih zajednica napisana je u predstupcu samo tamo gdje postoje privatne škole ili škole vjerskih zajednica, dok su ostale škole državne.

1) The division of schools to state, private and/or schools of religious communities has been done in the stub entries column only where both private schools or schools of religious communities exist, while all others are state schools.

**3.1. OSNOVNE ŠKOLE, RAZREDNI ODJELI, UČENICI I UČITELJI, KRAJ ŠKOLSKE GODINE 2022./2023.**  
**BASIC SCHOOLS, CLASS UNITS, PUPILS AND TEACHERS, END OF 2022/2023 SCHOOL YEAR**

(nastavak)  
 (continued)

	Škole Schools	Razredni odjeli Class units	Učenci Pupils		Učenci koji su završili školu Pupils who completed school	Učitelji Teachers				Učitelji u ekvivalentu pune zaposlenosti Teachers, FTE	
			svega All	učenice Female pupils		ukupno Total		s punim radnim vremenom Full-time		svega All	žene Women
						svega All	žene Women	svega All	žene Women		
Općine/ Municipalities											
Bedenica	1	11	153	80	20	26	21	11	10	19,01	15,88
Osmorazredne/ Eight grades	1	11	153	80	20	26	21	11	10	19,01	15,88
Bistra	2	28	524	249	74	52	46	47	42	49,90	44,40
Četvorazredne/ Four grades	1	4	55	21	-	8	8	8	8	8,00	8,00
Osmorazredne/ Eight grades	1	24	469	228	74	44	38	39	34	41,90	36,40
Brckovljani	2	35	641	311	81	63	56	58	51	60,50	53,50
Četvorazredne/ Four grades	1	6	79	34	-	9	7	8	6	8,50	6,50
Osmorazredne/ Eight grades	1	29	562	277	81	54	49	50	45	52,00	47,00
Brdovec	4	55	997	477	127	110	84	89	70	100,35	77,12
Četvorazredne/ Four grades	1	1	7	5	-	1	-	1	-	1,00	-
Osmorazredne/ Eight grades	3	54	990	472	127	109	84	88	70	99,35	77,12
Dubrava	1	18	304	150	46	30	26	29	26	29,50	26,00
Četvorazredne/ Four grades	-	-	-	-	-	-	-	-	-	-	-
Osmorazredne/ Eight grades	1	18	304	150	46	30	26	29	26	29,50	26,00
Farkaševac	2	9	85	42	10	14	13	14	13	14,00	13,00
Četvorazredne/ Four grades	1	1	7	3	-	1	1	1	1	1,00	1,00
Osmorazredne/ Eight grades	1	8	78	39	10	13	12	13	12	13,00	12,00
Gradec	5	19	272	131	34	32	28	21	17	25,73	21,73
Četvorazredne/ Four grades	4	7	61	31	-	9	9	7	7	7,70	7,70
Osmorazredne/ Eight grades	1	12	211	100	34	23	19	14	10	18,03	14,03
Jakovlje	3	20	339	161	46	30	25	27	22	28,70	23,02
Četvorazredne/ Four grades	2	4	33	20	-	4	3	4	3	4,00	3,00
Osmorazredne/ Eight grades	1	16	306	141	46	26	22	23	19	24,70	20,02
Klinča Sela	3	25	442	220	65	48	41	38	32	44,38	37,79
Četvorazredne/ Four grades	2	4	34	17	-	4	2	4	2	4,00	2,00
Osmorazredne/ Eight grades	1	21	408	203	65	44	39	34	30	40,38	35,79
Kloštar Ivanić	1	24	419	200	49	46	35	41	32	43,50	33,50
Osmorazredne/ Eight grades	1	24	419	200	49	46	35	41	32	43,50	33,50
Krašić	1	12	156	83	29	25	20	16	13	21,16	17,03
Osmorazredne/ Eight grades	1	12	156	83	29	25	20	16	13	21,16	17,03
Kravarско	2	11	151	79	14	23	16	13	11	17,60	13,33
Četvorazredne/ Four grades	1	2	20	13	-	2	2	2	2	2,00	2,00
Osmorazredne/ Eight grades	1	9	131	66	14	21	14	11	9	15,60	11,33
Križ	2	25	425	204	66	45	34	42	32	43,75	33,20
Četvorazredne/ Four grades	1	4	46	18	-	6	5	6	5	6,00	5,00
Osmorazredne/ Eight grades	1	21	379	186	66	39	29	36	27	37,75	28,20
Luka	1	8	96	55	11	28	19	11	8	16,71	12,47
Osmorazredne/ Eight grades	1	8	96	55	11	28	19	11	8	16,71	12,47
Marija Gorica	1	8	143	68	19	19	16	9	8	14,68	11,88
Osmorazredne/ Eight grades	1	8	143	68	19	19	16	9	8	14,68	11,88
Orle	2	6	64	26	-	12	9	11	8	11,50	8,50
Četvorazredne/ Four grades	2	6	64	26	-	12	9	11	8	11,50	8,50
Pisarovina	3	19	248	110	22	40	35	31	28	38,14	33,49
Četvorazredne/ Four grades	2	5	35	12	-	5	5	5	5	5,00	5,00
Osmorazredne/ Eight grades	1	14	213	98	22	35	30	26	23	33,14	28,49

**3.1. OSNOVNE ŠKOLE, RAZREDNI ODJELI, UČENICI I UČITELJI, KRAJ ŠKOLSKE GODINE 2022./2023.**  
**BASIC SCHOOLS, CLASS UNITS, PUPILS AND TEACHERS, END OF 2022/2023 SCHOOL YEAR**

(nastavak)  
 (continued)

	Škole Schools	Razredni odjeli Class units	Učenci Pupils		Učenci koji su završili školu Pupils who completed school	Učitelji Teachers				Učitelji u ekvivalentu pune zaposlenosti Teachers, FTE	
			svega All	učenice Female pupils		ukupno Total		s punim radnim vremenom Full-time		svega All	žene Women
						svega All	žene Women	svega All	žene Women		
Pokupsko	2	9	117	65	24	27	19	14	11	18,94	14,07
Četvororazredne/ Four grades	1	1	5	2	-	6	4	4	3	5,11	3,51
Osmorazredne/ Eight grades	1	8	112	63	24	21	15	10	8	13,83	10,56
Preseka	1	8	82	35	8	8	7	8	7	8,00	7,00
Osmorazredne/ Eight grades	1	8	82	35	8	8	7	8	7	8,00	7,00
Pučća	2	22	336	137	34	41	37	33	31	36,71	33,56
Osmorazredne/ Eight grades	2	22	336	137	34	41	37	33	31	36,71	33,56
Rakovec	1	8	104	53	18	9	7	9	7	9,00	7,00
Osmorazredne/ Eight grades	1	8	104	53	18	9	7	9	7	9,00	7,00
Rugvica	1	34	608	304	79	54	42	46	38	50,10	39,53
Osmorazredne/ Eight grades	1	34	608	304	79	54	42	46	38	50,10	39,53
Stupnik	1	6	102	56	-	5	4	5	4	5,00	4,00
Četvororazredne/ Four grades	1	6	102	56	-	5	4	5	4	5,00	4,00
Žumberak	1	1	6	3	-	1	1	1	1	1,00	1,00
Četvororazredne/ Four grades	1	1	6	3	-	1	1	1	1	1,00	1,00
Krapinsko-zagorska županija County of Krapina-Zagorje	80	592	9 071	4 474	1 192	1 090	928	813	716	929,64	806,95
Četvororazredne/ Four grades	43	98	867	417	-	112	104	101	96	104,68	98,65
Osmorazredne/ Eight grades	37	494	8 204	4 057	1 192	978	824	712	620	824,96	708,30
Gradovi/ Towns											
Donja Stubica	3	26	413	210	57	41	34	31	29	35,44	30,57
Četvororazredne/ Four grades	2	3	33	15	-	3	3	3	3	3,00	3,00
Osmorazredne/ Eight grades	1	23	380	195	57	38	31	28	26	32,44	27,57
Klanjec	2	16	206	108	22	28	23	21	17	24,80	20,40
Osmorazredne/ Eight grades	2	16	206	108	22	28	23	21	17	24,80	20,40
Krapina	6	54	884	425	111	100	90	85	77	91,14	82,96
Četvororazredne/ Four grades	3	10	98	55	-	12	12	10	10	10,36	10,36
Osmorazredne/ Eight grades	3	44	786	370	111	88	78	75	67	80,78	72,60
Oroslavje	2	22	413	192	58	38	34	32	29	34,05	30,82
Četvororazredne/ Four grades	1	2	18	7	-	2	2	2	2	2,00	2,00
Osmorazredne/ Eight grades	1	20	395	185	58	36	32	30	27	32,05	28,82
Pregrada	7	34	487	249	60	66	57	57	51	63,31	55,58
Četvororazredne/ Four grades	6	12	88	37	-	12	11	12	11	12,00	11,00
Osmorazredne/ Eight grades	1	22	399	212	60	54	46	45	40	51,31	44,58
Zabok	3	36	700	326	93	53	49	48	45	50,70	47,19
Četvororazredne/ Four grades	2	7	80	40	-	7	7	7	7	7,00	7,00
Osmorazredne/ Eight grades	1	29	620	286	93	46	42	41	38	43,70	40,19
Zlatar	3	26	469	251	60	53	42	33	29	40,53	34,15
Četvororazredne/ Four grades	1	2	17	11	-	4	2	2	1	2,43	1,23
Osmorazredne/ Eight grades	2	24	452	240	60	49	40	31	28	38,10	32,92
Općine/ Municipalities											
Bedekovčina	4	39	621	304	83	62	52	50	42	55,50	46,40
Četvororazredne/ Four grades	2	6	71	28	-	6	6	6	6	6,00	6,00
Osmorazredne/ Eight grades	2	33	550	276	83	56	46	44	36	49,50	40,40
Budinščina	1	12	195	89	21	25	22	16	15	20,47	18,79
Osmorazredne/ Eight grades	1	12	195	89	21	25	22	16	15	20,47	18,79

**3.1. OSNOVNE ŠKOLE, RAZREDNI ODJELI, UČENICI I UČITELJI, KRAJ ŠKOLSKE GODINE 2022./2023.**  
**BASIC SCHOOLS, CLASS UNITS, PUPILS AND TEACHERS, END OF 2022/2023 SCHOOL YEAR**

(nastavak)  
 (continued)

	Škole Schools	Razredni odjeli Class units	Učenci Pupils		Učenci koji su završili školu Pupils who completed school	Učitelji Teachers				Učitelji u ekvivalentu pune zaposlenosti Teachers, FTE	
			svega All	učenice Female pupils		ukupno Total		s punim radnim vremenom Full-time		svega All	žene Women
						svega All	žene Women	svega All	žene Women		
Desinić	2	14	184	86	21	31	24	17	13	17,65	13,30
Četvororazredne/ Four grades	1	1	8	4	-	1	1	1	1	1,00	1,00
Osmorazredne/ Eight grades	1	13	176	82	21	30	23	16	12	16,65	12,30
Đurmanec	4	19	256	118	34	32	28	27	24	29,25	26,00
Četvororazredne/ Four grades	3	7	52	25	-	7	7	7	7	7,00	7,00
Osmorazredne/ Eight grades	1	12	204	93	34	25	21	20	17	22,25	19,00
Gornja Stubica	5	25	346	159	50	49	37	43	32	43,86	32,72
Četvororazredne/ Four grades	4	6	40	21	-	6	6	6	6	6,00	6,00
Osmorazredne/ Eight grades	1	19	306	138	50	43	31	37	26	37,86	26,72
Hrašćina	1	6	41	20	4	7	6	5	4	5,70	4,70
Osmorazredne/ Eight grades	1	6	41	20	4	7	6	5	4	5,70	4,70
Hum na Sutli	5	22	330	164	42	35	33	30	29	32,63	31,43
Četvororazredne/ Four grades	4	10	91	49	-	10	10	10	10	10,00	10,00
Osmorazredne/ Eight grades	1	12	239	115	42	25	23	20	19	22,63	21,43
Jesenje	1	8	80	42	8	20	17	7	6	12,65	10,52
Osmorazredne/ Eight grades	1	8	80	42	8	20	17	7	6	12,65	10,52
Konjšćina	2	18	306	143	45	32	28	19	17	25,61	22,66
Četvororazredne/ Four grades	1	2	8	3	-	3	3	2	2	2,18	2,18
Osmorazredne/ Eight grades	1	16	298	140	45	29	25	17	15	23,43	20,48
Kraljevec na Sutli	2	9	109	57	12	19	17	11	9	14,70	12,70
Četvororazredne/ Four grades	1	1	5	3	-	1	1	1	1	1,00	1,00
Osmorazredne/ Eight grades	1	8	104	54	12	18	16	10	8	13,70	11,70
Krapinske Toplice	2	21	327	145	49	34	30	31	30	32,59	30,00
Četvororazredne/ Four grades	1	2	11	5	-	2	2	2	2	2,00	2,00
Osmorazredne/ Eight grades	1	19	316	140	49	32	28	29	28	30,59	28,00
Kumrovec	1	9	149	71	18	21	17	8	7	10,30	9,30
Osmorazredne/ Eight grades	1	9	149	71	18	21	17	8	7	10,30	9,30
Lobor	2	10	118	110	10	26	20	26	20	26,00	20,00
Četvororazredne/ Four grades	1	2	13	5	-	2	2	2	2	2,00	2,00
Osmorazredne/ Eight grades	1	8	105	105	10	24	18	24	18	24,00	18,00
Mače	2	10	170	89	19	20	14	12	9	15,33	10,78
Četvororazredne/ Four grades	1	2	25	7	-	3	2	2	1	2,20	1,20
Osmorazredne/ Eight grades	1	8	145	82	19	17	12	10	8	13,13	9,58
Marija Bistrica	4	29	405	195	52	48	44	43	41	44,95	42,41
Četvororazredne/ Four grades	3	7	63	28	-	8	8	8	8	8,00	8,00
Osmorazredne/ Eight grades	1	22	342	167	52	40	36	35	33	36,95	34,41
Mihovljan	1	9	118	62	20	18	14	11	9	14,82	11,77
Osmorazredne/ Eight grades	1	9	118	62	20	18	14	11	9	14,82	11,77
Novi Golubovec	1	8	104	56	13	12	11	9	9	10,85	10,10
Osmorazredne/ Eight grades	1	8	104	56	13	12	11	9	9	10,85	10,10
Petrovsko	2	15	176	84	21	32	30	18	17	23,50	21,95
Četvororazredne/ Four grades	1	4	38	17	-	6	6	4	4	5,00	5,00
Osmorazredne/ Eight grades	1	11	138	67	21	26	24	14	13	18,50	16,95
Radoboj	3	16	202	97	33	34	28	24	21	29,48	24,83
Četvororazredne/ Four grades	2	5	39	21	-	8	6	6	5	7,18	5,68
Osmorazredne/ Eight grades	1	11	163	76	33	26	22	18	16	22,30	19,15

**3.1. OSNOVNE ŠKOLE, RAZREDNI ODJELI, UČENICI I UČITELJI, KRAJ ŠKOLSKE GODINE 2022./2023.**  
**BASIC SCHOOLS, CLASS UNITS, PUPILS AND TEACHERS, END OF 2022/2023 SCHOOL YEAR**

(nastavak)  
 (continued)

	Škole Schools	Razredni odjeli Class units	Učenci Pupils		Učenci koji su završili školu Pupils who completed school	Učitelji Teachers				Učitelji u ekvivalentu pune zaposlenosti Teachers, FTE	
			svega All	učenice Female pupils		ukupno Total		s punim radnim vremenom Full-time		svega All	žene Women
						svega All	žene Women	svega All	žene Women		
Stubičke Toplice	1	12	203	95	30	27	24	12	12	19,07	18,21
Osmorazredne/ Eight grades	1	12	203	95	30	27	24	12	12	19,07	18,21
Sveti Križ Začretje	3	25	417	218	63	38	29	35	27	36,76	28,43
Četvororazredne/ Four grades	2	6	61	31	-	8	6	7	6	7,33	6,00
Osmorazredne/ Eight grades	1	19	356	187	63	30	23	28	21	29,43	22,43
Tuhelj	1	8	132	71	15	22	20	8	8	13,01	12,30
Osmorazredne/ Eight grades	1	8	132	71	15	22	20	8	8	13,01	12,30
Veliko Trgovišće	3	21	315	148	44	40	34	31	27	34,68	29,88
Četvororazredne/ Four grades	1	1	8	5	-	1	1	1	1	1,00	1,00
Osmorazredne/ Eight grades	2	20	307	143	44	39	33	30	26	33,68	28,88
Zlatar-Bistrica	1	13	195	90	24	27	20	13	11	20,31	16,10
Osmorazredne/ Eight grades	1	13	195	90	24	27	20	13	11	20,31	16,10
Sisačko-moslavačka županija County of Sisak-Moslavina	84	662	9 998	4 883	1 364	1 356	1 098	979	819	1 111,98	920,22
Četvororazredne/ Four grades	44	99	827	412	-	146	133	120	110	126,12	115,61
Osmorazredne/ Eight grades	40	563	9 171	4 471	1 364	1 210	965	859	709	985,86	804,61
Gradovi/ Towns											
Glina	2	28	451	206	64	48	40	38	34	38,98	34,90
Četvororazredne/ Four grades	1	3	19	7	-	3	3	3	3	3,00	3,00
Osmorazredne/ Eight grades	1	25	432	199	64	45	37	35	31	35,98	31,90
Hrvatska Kostajnica	1	13	169	87	24	35	17	24	9	25,13	10,13
Osmorazredne/ Eight grades	1	13	169	87	24	35	17	24	9	25,13	10,13
Kutina	14	104	1 648	783	236	200	174	159	146	174,94	157,97
Četvororazredne/ Four grades	9	19	161	80	-	30	29	29	28	29,65	28,65
Osmorazredne/ Eight grades	5	85	1 487	703	236	170	145	130	118	145,29	129,32
Novska	9	59	892	445	128	117	99	86	74	95,81	81,31
Četvororazredne/ Four grades	6	13	98	49	-	22	18	13	10	14,31	11,14
Osmorazredne/ Eight grades	3	46	794	396	128	95	81	73	64	81,50	70,17
Petrinja	8	92	1 346	669	173	171	134	130	101	141,01	110,03
Četvororazredne/ Four grades	2	6	71	34	-	10	8	7	5	7,66	5,66
Osmorazredne/ Eight grades	6	86	1 275	635	173	161	126	123	96	133,35	104,37
Popovača	9	58	820	427	108	117	90	111	88	114,38	89,44
Četvororazredne/ Four grades	7	22	219	121	-	27	27	27	27	27,00	27,00
Osmorazredne/ Eight grades	2	36	601	306	108	90	63	84	61	87,38	62,44
Sisak	18	166	2 897	1 418	367	352	293	255	215	289,59	243,59
Četvororazredne/ Four grades	7	15	128	62	-	27	24	21	18	23,25	20,25
Osmorazredne/ Eight grades	11	151	2 769	1 356	367	325	269	234	197	266,34	223,34
Općine/ Municipalities											
Donji Kukuruzani	1	7	44	16	8	17	13	5	5	10,72	8,79
Osmorazredne/ Eight grades	1	7	44	16	8	17	13	5	5	10,72	8,79
Dvor	1	9	119	52	16	31	24	9	9	22,30	18,61
Osmorazredne/ Eight grades	1	9	119	52	16	31	24	9	9	22,30	18,61
Gvozd	1	8	80	46	8	23	17	8	7	14,44	11,60
Osmorazredne/ Eight grades	1	8	80	46	8	23	17	8	7	14,44	11,60

**3.1. OSNOVNE ŠKOLE, RAZREDNI ODJELI, UČENICI I UČITELJI, KRAJ ŠKOLSKE GODINE 2022./2023.**  
**BASIC SCHOOLS, CLASS UNITS, PUPILS AND TEACHERS, END OF 2022/2023 SCHOOL YEAR**

(nastavak)  
 (continued)

	Škole Schools	Razredni odjeli Class units	Učenci Pupils		Učenci koji su završili školu Pupils who completed school	Učitelji Teachers				Učitelji u ekvivalentu pune zaposlenosti Teachers, FTE	
			svega All	učenice Female pupils		ukupno Total		s punim radnim vremenom Full-time		svega All	žene Women
						svega All	žene Women	svega All	žene Women		
Hrvatska Dubica	1	8	97	52	12	18	14	9	8	9,73	8,73
Osmorazredne/ Eight grades	1	8	97	52	12	18	14	9	8	9,73	8,73
Jasenovac	2	10	97	49	16	23	17	10	10	14,81	12,27
Četvorazredne/ Four grades	1	2	13	6	-	3	3	2	2	2,23	2,23
Osmorazredne/ Eight grades	1	8	84	43	16	20	14	8	8	12,58	10,04
Lekenik	5	26	363	187	59	40	34	33	28	36,40	30,65
Četvorazredne/ Four grades	4	8	67	30	-	8	8	8	8	8,00	8,00
Osmorazredne/ Eight grades	1	18	296	157	59	32	26	25	20	28,40	22,65
Lipovljani	3	20	290	146	45	52	47	37	34	40,87	37,53
Četvorazredne/ Four grades	2	4	19	8	-	10	7	4	3	5,02	3,68
Osmorazredne/ Eight grades	1	16	271	138	45	42	40	33	31	35,85	33,85
Majur	1	1	2	1	-	1	1	1	1	1,00	1,00
Četvorazredne/ Four grades	1	1	2	1	-	1	1	1	1	1,00	1,00
Martinska Ves	1	8	102	51	11	19	17	9	9	12,18	11,48
Osmorazredne/ Eight grades	1	8	102	51	11	19	17	9	9	12,18	11,48
Sunja	1	16	243	120	39	30	24	17	14	23,61	19,04
Osmorazredne/ Eight grades	1	16	243	120	39	30	24	17	14	23,61	19,04
Topusko	1	12	157	59	18	30	20	17	11	19,25	13,15
Osmorazredne/ Eight grades	1	12	157	59	18	30	20	17	11	19,25	13,15
Velika Ludina	5	17	181	69	32	32	23	21	16	26,83	20,00
Četvorazredne/ Four grades	4	6	30	14	-	5	5	5	5	5,00	5,00
Osmorazredne/ Eight grades	1	11	151	55	32	27	18	16	11	21,83	15,00
Karlovačka županija County of Karlovac	68	502	7 835	3 883	1 050	1 003	838	715	613	842,95	715,11
Četvorazredne/ Four grades	33	58	413	190	-	80	69	66	60	69,77	62,48
Osmorazredne/ Eight grades	35	444	7 422	3 693	1 050	923	769	649	553	773,18	652,63
Gradovi/ Towns											
Duga Resa	4	40	762	375	101	65	57	53	47	58,14	51,94
Četvorazredne/ Four grades	2	6	29	11	-	6	5	5	4	5,37	4,37
Osmorazredne/ Eight grades	2	34	733	364	101	59	52	48	43	52,77	47,57
Karlovac	19	197	3 623	1 828	507	361	315	269	234	315,98	275,04
Četvorazredne/ Four grades	9	16	123	48	-	21	19	18	16	18,71	16,71
Osmorazredne/ Eight grades	10	181	3 500	1 780	507	340	296	251	218	297,27	258,33
Ogulin	9	60	940	460	132	118	96	104	88	110,47	91,47
Četvorazredne/ Four grades	5	8	56	27	-	12	10	10	10	10,70	10,00
Osmorazredne/ Eight grades	4	52	884	433	132	106	86	94	78	99,77	81,47
Ozalj	7	23	347	173	43	39	31	32	28	35,19	28,93
Četvorazredne/ Four grades	6	10	82	41	-	10	10	10	10	10,00	10,00
Osmorazredne/ Eight grades	1	13	265	132	43	29	21	22	18	25,19	18,93
Slunj	1	16	232	102	30	30	26	24	21	27,21	23,66
Osmorazredne/ Eight grades	1	16	232	102	30	30	26	24	21	27,21	23,66
Općine/ Municipalities											
Barilović	3	14	180	98	20	34	24	14	11	20,27	14,58
Četvorazredne/ Four grades	2	5	49	26	-	6	4	6	4	6,00	4,00
Osmorazredne/ Eight grades	1	9	131	72	20	28	20	8	7	14,27	10,58



**3.1. OSNOVNE ŠKOLE, RAZREDNI ODJELI, UČENICI I UČITELJI, KRAJ ŠKOLSKE GODINE 2022./2023.**  
**BASIC SCHOOLS, CLASS UNITS, PUPILS AND TEACHERS, END OF 2022/2023 SCHOOL YEAR**

(nastavak)  
 (continued)

	Škole Schools	Razredni odjeli Class units	Učenci Pupils		Učenci koji su završili školu Pupils who completed school	Učitelji Teachers				Učitelji u ekvivalentu pune zaposlenosti Teachers, FTE	
			svega All	učenice Female pupils		ukupno Total		s punim radnim vremenom Full-time		svega All	žene Women
						svega All	žene Women	svega All	žene Women		
Bosiljevo	2	7	61	32	9	12	10	7	7	9,00	8,40
Četvororazredne/ Four grades	1	1	10	6	-	2	1	1	1	1,10	1,00
Osmorazredne/ Eight grades	1	6	51	26	9	10	9	6	6	7,90	7,40
Cetingrad	2	9	81	40	10	23	17	12	11	13,35	11,48
Četvororazredne/ Four grades	1	1	2	-	-	3	2	2	2	2,40	2,00
Osmorazredne/ Eight grades	1	8	79	40	10	20	15	10	9	10,95	9,48
Draganić	1	9	197	88	20	23	22	9	9	15,54	14,86
Osmorazredne/ Eight grades	1	9	197	88	20	23	22	9	9	15,54	14,86
Generalski Stol	3	11	93	44	7	24	22	11	11	15,49	15,17
Četvororazredne/ Four grades	2	3	17	11	-	6	5	3	3	3,57	3,48
Osmorazredne/ Eight grades	1	8	76	33	7	18	17	8	8	11,92	11,69
Josipdol	3	21	240	114	30	47	33	43	33	43,72	33,00
Četvororazredne/ Four grades	1	2	9	5	-	2	2	2	2	2,00	2,00
Osmorazredne/ Eight grades	2	19	231	109	30	45	31	41	31	41,72	31,00
Kamanje	1	8	88	45	11	8	7	6	5	7,50	6,50
Osmorazredne/ Eight grades	1	8	88	45	11	8	7	6	5	7,50	6,50
Krnjak	1	8	76	38	14	25	22	8	8	15,02	14,16
Osmorazredne/ Eight grades	1	8	76	38	14	25	22	8	8	15,02	14,16
Lasinja	1	8	80	43	12	19	18	10	10	13,58	13,27
Osmorazredne/ Eight grades	1	8	80	43	12	19	18	10	10	13,58	13,27
Netretić	4	16	119	60	12	52	44	32	27	40,42	33,70
Četvororazredne/ Four grades	2	3	15	10	-	6	5	6	5	6,00	5,00
Osmorazredne/ Eight grades	2	13	104	50	12	46	39	26	22	34,42	28,70
Plaški	1	12	150	71	20	26	19	10	7	17,42	12,92
Osmorazredne/ Eight grades	1	12	150	71	20	26	19	10	7	17,42	12,92
Rakovica	2	11	151	76	21	21	14	14	10	17,52	12,20
Četvororazredne/ Four grades	1	2	14	2	-	2	2	2	2	2,00	2,00
Osmorazredne/ Eight grades	1	9	137	74	21	19	12	12	8	15,52	10,20
Saborsko	1	1	7	3	-	4	4	1	1	1,92	1,92
Četvororazredne/ Four grades	1	1	7	3	-	4	4	1	1	1,92	1,92
Tounj	1	8	66	29	13	17	14	17	14	17,00	14,00
Osmorazredne/ Eight grades	1	8	66	29	13	17	14	17	14	17,00	14,00
Vojnić	1	14	183	90	21	35	26	26	20	30,76	23,01
Osmorazredne/ Eight grades	1	14	183	90	21	35	26	26	20	30,76	23,01
Žakanje	1	9	159	74	17	20	17	13	11	17,45	14,90
Osmorazredne/ Eight grades	1	9	159	74	17	20	17	13	11	17,45	14,90
Varaždinska županija County of Varaždin	71	769	12 421	6 032	1 635	1 443	1 173	1 078	913	1 232,30	1 024,00
Četvororazredne/ Four grades	22	64	580	276	-	86	79	73	69	77,32	72,21
Osmorazredne/ Eight grades	49	705	11 841	5 756	1 635	1 357	1 094	1 005	844	1 154,98	951,79
Gradovi/ Towns											
Ivanec	7	60	959	479	133	101	87	77	67	91,42	79,59
Četvororazredne/ Four grades	4	11	73	38	-	14	11	11	9	12,37	9,97
Osmorazredne/ Eight grades	3	49	886	441	133	87	76	66	58	79,05	69,62



**3.1. OSNOVNE ŠKOLE, RAZREDNI ODJELI, UČENICI I UČITELJI, KRAJ ŠKOLSKE GODINE 2022./2023.**  
**BASIC SCHOOLS, CLASS UNITS, PUPILS AND TEACHERS, END OF 2022/2023 SCHOOL YEAR**

(nastavak)  
 (continued)

	Škole Schools	Razredni odjeli Class units	Učenci Pupils		Učenci koji su završili školu Pupils who completed school	Učitelji Teachers				Učitelji u ekvivalentu pune zaposlenosti Teachers, FTE	
			svega All	učenice Female pupils		ukupno Total		s punim radnim vremenom Full-time		svega All	žene Women
						svega All	žene Women	svega All	žene Women		
Lepoglava	4	36	522	263	77	77	63	58	49	66,50	54,96
Četverorazredne/ Four grades	1	3	27	15	-	3	3	3	3	3,00	3,00
Osmorazredne/ Eight grades	3	33	495	248	77	74	60	55	46	63,50	51,96
Ludbreg	1	33	720	352	93	63	57	58	52	60,41	54,41
Osmorazredne/ Eight grades	1	33	720	352	93	63	57	58	52	60,41	54,41
Novi Marof	7	61	845	411	90	102	79	87	71	92,98	74,69
Četverorazredne/ Four grades	3	10	98	51	-	12	10	10	10	10,70	10,00
Osmorazredne/ Eight grades	4	51	747	360	90	90	69	77	61	82,28	64,69
Varaždin	8	176	3 351	1 629	424	317	263	247	210	281,91	235,53
Osmorazredne/ Eight grades	8	176	3 351	1 629	424	317	263	247	210	281,91	235,53
Varaždinske Toplice	5	29	421	216	42	58	46	37	28	46,77	36,28
Četverorazredne/ Four grades	3	5	36	17	-	8	7	5	4	5,25	4,25
Osmorazredne/ Eight grades	2	24	385	199	42	50	39	32	24	41,52	32,03
Općine/ Municipalities											
Bednja	3	22	205	102	23	34	16	26	15	29,77	15,50
Osmorazredne/ Eight grades	3	22	205	102	23	34	16	26	15	29,77	15,50
Beretincec	1	8	91	41	7	25	20	12	10	18,42	15,00
Osmorazredne/ Eight grades	1	8	91	41	7	25	20	12	10	18,42	15,00
Breznica	1	8	112	55	16	19	14	9	9	12,93	11,40
Osmorazredne/ Eight grades	1	8	112	55	16	19	14	9	9	12,93	11,40
Breznički Hum	2	10	163	71	25	12	12	12	12	12,00	12,00
Četverorazredne/ Four grades	1	1	8	4	-	4	4	4	4	4,00	4,00
Osmorazredne/ Eight grades	1	9	155	67	25	8	8	8	8	8,00	8,00
Cestica	3	25	437	223	48	54	43	43	35	44,85	36,79
Četverorazredne/ Four grades	2	5	56	29	-	9	9	8	8	8,75	8,74
Osmorazredne/ Eight grades	1	20	381	194	48	45	34	35	27	36,10	28,05
Donja Voća	2	12	136	60	27	23	20	16	15	19,14	17,32
Osmorazredne/ Eight grades	2	12	136	60	27	23	20	16	15	19,14	17,32
Gornji Knežinec	2	20	378	185	51	30	25	26	24	28,20	24,55
Četverorazredne/ Four grades	1	1	6	3	-	1	1	1	1	1,00	1,00
Osmorazredne/ Eight grades	1	19	372	182	51	29	24	25	23	27,20	23,55
Jalžabet	2	15	170	84	26	29	25	19	16	19,99	16,99
Četverorazredne/ Four grades	1	4	33	13	-	5	5	4	4	4,50	4,50
Osmorazredne/ Eight grades	1	11	137	71	26	24	20	15	12	15,49	12,49
Klenovnik	1	8	139	65	20	18	15	8	8	12,17	11,05
Osmorazredne/ Eight grades	1	8	139	65	20	18	15	8	8	12,17	11,05
Ljubešćica	1	8	141	70	21	25	20	18	15	20,13	16,50
Osmorazredne/ Eight grades	1	8	141	70	21	25	20	18	15	20,13	16,50
Martijanec	1	14	189	85	28	29	24	18	14	19,33	15,33
Osmorazredne/ Eight grades	1	14	189	85	28	29	24	18	14	19,33	15,33
Maruševec	3	28	442	216	57	49	37	36	33	42,78	34,16
Četverorazredne/ Four grades	1	4	40	20	-	4	4	4	4	4,00	4,00
Osmorazredne/ Eight grades	2	24	402	196	57	45	33	32	29	38,78	30,16

**3.1. OSNOVNE ŠKOLE, RAZREDNI ODJELI, UČENICI I UČITELJI, KRAJ ŠKOLSKE GODINE 2022./2023.**  
**BASIC SCHOOLS, CLASS UNITS, PUPILS AND TEACHERS, END OF 2022/2023 SCHOOL YEAR**

(nastavak)  
 (continued)

	Škole Schools	Razredni odjeli Class units	Učenci Pupils		Učenci koji su završili školu Pupils who completed school	Učitelji Teachers				Učitelji u ekvivalentu pune zaposlenosti Teachers, FTE	
			svega All	učenice Female pupils		ukupno Total		s punim radnim vremenom Full-time		svega All	žene Women
						svega All	žene Women	svega All	žene Women		
Petrijanec	3	31	452	191	45	48	43	41	38	44,23	40,14
Četverorazredne/ Four grades	2	10	105	44	-	10	10	10	10	10,00	10,00
Osmorazredne/ Eight grades	1	21	347	147	45	38	33	31	28	34,23	30,14
Sračinec	2	28	482	233	79	48	36	39	31	43,37	33,50
Četverorazredne/ Four grades	1	4	30	10	-	5	5	5	5	5,00	5,00
Osmorazredne/ Eight grades	1	24	452	223	79	43	31	34	26	38,37	28,50
Sveti Đurd	1	16	271	122	37	35	26	19	16	27,13	21,73
Osmorazredne/ Eight grades	1	16	271	122	37	35	26	19	16	27,13	21,73
Sveti Ilija	2	23	312	138	41	40	30	35	26	36,86	27,86
Osmorazredne/ Eight grades	2	23	312	138	41	40	30	35	26	36,86	27,86
Trnovec Bartolovečki	2	29	447	232	64	63	49	44	36	47,17	38,86
Osmorazredne/ Eight grades	2	29	447	232	64	63	49	44	36	47,17	38,86
Veliki Bukovec	1	15	230	116	41	34	27	21	18	29,75	23,80
Osmorazredne/ Eight grades	1	15	230	116	41	34	27	21	18	29,75	23,80
Vidovec	3	30	426	216	70	62	56	43	39	51,87	46,87
Četverorazredne/ Four grades	1	4	51	26	-	4	4	4	4	4,00	4,00
Osmorazredne/ Eight grades	2	26	375	190	70	58	52	39	35	47,87	42,87
Vinica	2	16	246	106	32	30	25	20	17	22,35	19,35
Četverorazredne/ Four grades	1	2	17	6	-	7	6	4	3	4,75	3,75
Osmorazredne/ Eight grades	1	14	229	100	32	23	19	16	14	17,60	15,60
Visoko	1	8	134	71	18	18	15	9	9	9,87	9,84
Osmorazredne/ Eight grades	1	8	134	71	18	18	15	9	9	9,87	9,84
Koprivničko-križevačka županija County of Koprivnica-Križevci	87	520	7 996	3 867	1 042	977	761	689	575	811,65	655,37
Četverorazredne/ Four grades	60	117	1 026	506	-	191	156	141	123	152,49	130,89
Osmorazredne/ Eight grades	27	403	6 970	3 361	1 042	786	605	548	452	659,16	524,48
Gradovi/ Towns											
Đurđevac	6	38	614	291	65	60	48	53	43	56,63	45,73
Četverorazredne/ Four grades	5	6	35	20	-	6	6	6	6	6,00	6,00
Osmorazredne/ Eight grades	1	32	579	271	65	54	42	47	37	50,63	39,73
Koprivnica	7	110	2 335	1 110	312	172	148	132	116	152,62	131,78
Četverorazredne/ Four grades	3	10	138	66	-	11	11	9	9	10,00	10,00
Osmorazredne/ Eight grades	4	100	2 197	1 044	312	161	137	123	107	142,62	121,78
Križevci	14	82	1 419	712	197	144	108	119	93	125,91	96,82
Četverorazredne/ Four grades	12	22	157	74	-	44	32	31	24	32,54	24,92
Osmorazredne/ Eight grades	2	60	1 262	638	197	100	76	88	69	93,37	71,90
Općine/ Municipalities											
Drnje	2	17	194	97	32	31	25	24	22	26,79	23,65
Četverorazredne/ Four grades	1	2	11	4	-	2	2	2	2	2,00	2,00
Osmorazredne/ Eight grades	1	15	183	93	32	29	23	22	20	24,79	21,65
Đelekovec	2	9	84	38	11	23	19	10	10	15,24	13,58
Četverorazredne/ Four grades	1	2	8	2	-	4	3	2	2	2,43	2,22
Osmorazredne/ Eight grades	1	7	76	36	11	19	16	8	8	12,81	11,36
Ferdinandovac	1	9	132	54	25	23	17	10	8	16,33	12,03
Osmorazredne/ Eight grades	1	9	132	54	25	23	17	10	8	16,33	12,03

**3.1. OSNOVNE ŠKOLE, RAZREDNI ODJELI, UČENICI I UČITELJI, KRAJ ŠKOLSKE GODINE 2022./2023.**  
**BASIC SCHOOLS, CLASS UNITS, PUPILS AND TEACHERS, END OF 2022/2023 SCHOOL YEAR**

(nastavak)  
 (continued)

	Škole Schools	Razredni odjeli Class units	Učenci Pupils		Učenci koji su završili školu Pupils who completed school	Učitelji Teachers				Učitelji u ekvivalentu pune zaposlenosti Teachers, FTE	
			svega All	učenice Female pupils		ukupno Total		s punim radnim vremenom Full-time		svega All	žene Women
						svega All	žene Women	svega All	žene Women		
Gola	5	14	158	73	23	46	34	41	33	42,10	33,10
Četvorozredne/ Four grades	4	6	34	18	-	18	15	16	14	16,60	14,10
Osmorozredne/ Eight grades	1	8	124	55	23	28	19	25	19	25,50	19,00
Gornja Rijeka	2	12	152	71	24	25	20	14	11	18,12	14,67
Četvorozredne/ Four grades	1	1	8	6	-	1	1	1	1	1,00	1,00
Osmorozredne/ Eight grades	1	11	144	65	24	24	19	13	10	17,12	13,67
Hlebine	1	8	112	51	10	20	16	11	11	13,44	12,56
Osmorozredne/ Eight grades	1	8	112	51	10	20	16	11	11	13,44	12,56
Kalinovac	1	8	104	51	13	17	13	9	7	12,96	9,84
Osmorozredne/ Eight grades	1	8	104	51	13	17	13	9	7	12,96	9,84
Kalnik	1	8	77	42	10	19	14	9	9	13,56	11,40
Osmorozredne/ Eight grades	1	8	77	42	10	19	14	9	9	13,56	11,40
Kloštar Podravski	3	17	250	116	27	34	21	28	17	31,59	19,36
Četvorozredne/ Four grades	2	4	34	16	-	6	3	6	3	6,00	3,00
Osmorozredne/ Eight grades	1	13	216	100	27	28	18	22	14	25,59	16,36
Koprivnički Bregi	2	11	154	66	18	25	17	11	9	17,52	12,50
Četvorozredne/ Four grades	1	2	28	11	-	4	2	3	2	3,21	2,00
Osmorozredne/ Eight grades	1	9	126	55	18	21	15	8	7	14,31	10,50
Koprivnički Ivanec	2	15	146	87	13	32	21	13	11	21,03	14,58
Četvorozredne/ Four grades	1	4	41	23	-	7	6	4	4	5,10	4,65
Osmorozredne/ Eight grades	1	11	105	64	13	25	15	9	7	15,93	9,93
Legrad	4	11	113	58	19	27	22	13	12	17,57	15,20
Četvorozredne/ Four grades	3	3	26	13	-	6	6	3	3	3,33	3,33
Osmorozredne/ Eight grades	1	8	87	45	19	21	16	10	9	14,24	11,87
Molve	2	12	141	74	28	28	21	18	15	23,80	18,39
Četvorozredne/ Four grades	1	2	12	6	-	2	2	2	2	2,00	2,00
Osmorozredne/ Eight grades	1	10	129	68	28	26	19	16	13	21,80	16,39
Novigrad Podravski	3	11	139	64	28	26	17	9	8	16,85	13,07
Četvorozredne/ Four grades	2	2	11	4	-	6	4	2	2	3,68	3,18
Osmorozredne/ Eight grades	1	9	128	60	28	20	13	7	6	13,17	9,89
Novo Virje	3	5	45	21	-	6	5	5	4	5,43	4,43
Četvorozredne/ Four grades	3	5	45	21	-	6	5	5	4	5,43	4,43
Peteranec	2	9	103	46	-	11	10	10	9	10,25	9,24
Četvorozredne/ Four grades	2	9	103	46	-	11	10	10	9	10,25	9,24
Podravske Sesvete	1	8	119	50	16	7	7	7	7	7,00	7,00
Osmorozredne/ Eight grades	1	8	119	50	16	7	7	7	7	7,00	7,00
Rasinja	4	19	207	101	30	35	27	34	26	34,17	26,17
Četvorozredne/ Four grades	3	7	55	28	-	9	8	8	7	8,17	7,17
Osmorozredne/ Eight grades	1	12	152	73	30	26	19	26	19	26,00	19,00
Sokolovac	5	16	200	86	19	37	30	27	23	30,72	25,83
Četvorozredne/ Four grades	4	6	44	23	-	6	5	6	5	6,00	5,00
Osmorozredne/ Eight grades	1	10	156	63	19	31	25	21	18	24,72	20,83
Sveti Ivan Žabno	4	25	376	183	41	53	39	27	24	36,86	30,08
Četvorozredne/ Four grades	3	10	119	59	-	24	18	10	10	12,99	11,89
Osmorozredne/ Eight grades	1	15	257	124	41	29	21	17	14	23,87	18,19

**3.1. OSNOVNE ŠKOLE, RAZREDNI ODJELI, UČENICI I UČITELJI, KRAJ ŠKOLSKE GODINE 2022./2023.**  
**BASIC SCHOOLS, CLASS UNITS, PUPILS AND TEACHERS, END OF 2022/2023 SCHOOL YEAR**

(nastavak)  
 (continued)

	Škole Schools	Razredni odjeli Class units	Učenci Pupils		Učenci koji su završili školu Pupils who completed school	Učitelji Teachers				Učitelji u ekvivalentu pune zaposlenosti Teachers, FTE	
			svega All	učenice Female pupils		ukupno Total		s punim radnim vremenom Full-time		svega All	žene Women
						svega All	žene Women	svega All	žene Women		
Sveti Petar Orehovec	6	24	321	178	44	41	35	29	25	34,41	29,54
Četverorazredne/ Four grades	5	11	95	56	-	15	14	12	11	12,76	11,76
Osmorazredne/ Eight grades	1	13	226	122	44	26	21	17	14	21,65	17,78
Virje	4	22	301	147	37	35	27	26	22	30,75	24,82
Četverorazredne/ Four grades	3	3	22	10	-	3	3	3	3	3,00	3,00
Osmorazredne/ Eight grades	1	19	279	137	37	32	24	23	19	27,75	21,82
Bjelovarsko-bilogorska županija County of Bjelovar-Bilogora	97	539	7 910	3 778	1 047	1 091	858	790	659	912,05	741,06
Četverorazredne/ Four grades	68	139	1 238	609	-	222	193	180	161	189,34	168,79
Osmorazredne/ Eight grades	29	400	6 672	3 169	1 047	869	665	610	498	722,71	572,27
Gradovi/ Towns											
Bjelovar	16	155	2 846	1 368	374	304	262	273	236	287,50	248,94
Četverorazredne/ Four grades	10	33	386	194	-	53	50	48	45	50,75	47,75
Osmorazredne/ Eight grades	6	122	2 460	1 174	374	251	212	225	191	236,75	201,19
Čazma	6	35	564	283	76	59	51	52	47	55,00	48,91
Četverorazredne/ Four grades	5	12	130	61	-	21	17	21	17	21,00	17,00
Osmorazredne/ Eight grades	1	23	434	222	76	38	34	31	30	34,00	31,91
Daruvar	6	51	830	383	128	96	80	74	62	85,89	71,99
Četverorazredne/ Four grades	3	3	17	8	-	5	5	5	5	5,00	5,00
Osmorazredne/ Eight grades	3	48	813	375	128	91	75	69	57	80,89	66,99
Garešnica	10	48	621	272	71	90	64	76	62	77,31	62,50
Četverorazredne/ Four grades	8	16	139	63	-	16	13	16	13	16,00	13,00
Osmorazredne/ Eight grades	2	32	482	209	71	74	51	60	49	61,31	49,50
Grubišno Polje	3	25	437	209	61	39	30	30	25	34,03	27,65
Četverorazredne/ Four grades	2	4	29	15	-	4	4	4	4	4,00	4,00
Osmorazredne/ Eight grades	1	21	408	194	61	35	26	26	21	30,03	23,65
Općine/ Municipalities											
Berek	1	8	64	29	10	20	13	8	7	12,63	9,49
Osmorazredne/ Eight grades	1	8	64	29	10	20	13	8	7	12,63	9,49
Dežanovac	6	11	118	53	16	27	19	14	12	18,02	14,24
Četverorazredne/ Four grades	5	5	25	10	-	5	4	5	4	5,00	4,00
Osmorazredne/ Eight grades	1	6	93	43	16	22	15	9	8	13,02	10,24
Đulovac	4	18	243	118	31	33	22	20	13	26,05	17,30
Četverorazredne/ Four grades	2	2	13	7	-	2	1	2	1	2,00	1,00
Osmorazredne/ Eight grades	2	16	230	111	31	31	21	18	12	24,05	16,30
Hercegovac	3	10	106	52	13	22	15	12	10	15,52	11,91
Četverorazredne/ Four grades	2	2	13	6	-	2	2	2	2	2,00	2,00
Osmorazredne/ Eight grades	1	8	93	46	13	20	13	10	8	13,52	9,91
Ivanska	3	13	166	80	23	33	29	19	19	26,84	22,31
Četverorazredne/ Four grades	2	2	13	9	-	7	7	6	6	6,43	6,43
Osmorazredne/ Eight grades	1	11	153	71	23	26	22	13	13	20,41	15,88
Kapela	5	17	178	80	22	39	29	16	13	20,88	16,44
Četverorazredne/ Four grades	4	6	44	18	-	18	11	6	4	7,69	4,92
Osmorazredne/ Eight grades	1	11	134	62	22	21	18	10	9	13,19	11,52
Končanica	3	11	107	50	16	42	29	11	8	22,77	15,14
Četverorazredne/ Four grades	2	5	28	13	-	14	10	5	4	6,61	5,11
Osmorazredne/ Eight grades	1	6	79	37	16	28	19	6	4	16,16	10,03

**3.1. OSNOVNE ŠKOLE, RAZREDNI ODJELI, UČENICI I UČITELJI, KRAJ ŠKOLSKE GODINE 2022./2023.**  
**BASIC SCHOOLS, CLASS UNITS, PUPILS AND TEACHERS, END OF 2022/2023 SCHOOL YEAR**

(nastavak)  
 (continued)

	Škole Schools	Razredni odjeli Class units	Učenci Pupils		Učenci koji su završili školu Pupils who completed school	Učitelji Teachers				Učitelji u ekvivalentu pune zaposlenosti Teachers, FTE	
			svega All	učenice Female pupils		ukupno Total		s punim radnim vremenom Full-time		svega All	žene Women
						svega All	žene Women	svega All	žene Women		
Nova Rača	6	20	219	96	31	38	31	23	20	29,27	24,57
Četverorazredne/ Four grades	5	8	57	28	-	15	14	11	10	11,72	10,72
Osmorazredne/ Eight grades	1	12	162	68	31	23	17	12	10	17,55	13,85
Rovišće	4	30	440	223	60	60	38	60	38	60,00	38,00
Četverorazredne/ Four grades	3	10	91	43	-	10	10	10	10	10,00	10,00
Osmorazredne/ Eight grades	1	20	349	180	60	50	28	50	28	50,00	28,00
Severin	1	4	31	16	-	5	5	4	4	4,50	4,50
Četverorazredne/ Four grades	1	4	31	16	-	5	5	4	4	4,50	4,50
Sirač	3	10	116	66	9	23	15	10	7	14,60	10,06
Četverorazredne/ Four grades	2	2	11	6	-	2	1	2	1	2,00	1,00
Osmorazredne/ Eight grades	1	8	105	60	9	21	14	8	6	12,60	9,06
Šandrovac	2	7	55	26	-	10	10	7	7	7,92	7,92
Četverorazredne/ Four grades	2	7	55	26	-	10	10	7	7	7,92	7,92
Štefanje	3	11	122	63	11	31	25	19	17	24,09	20,23
Četverorazredne/ Four grades	2	4	46	29	-	13	12	12	12	12,20	12,00
Osmorazredne/ Eight grades	1	7	76	34	11	18	13	7	5	11,89	8,23
Velika Pisanica	2	13	156	80	27	35	26	13	9	27,05	19,87
Četverorazredne/ Four grades	1	1	5	1	-	4	4	1	1	1,27	1,27
Osmorazredne/ Eight grades	1	12	151	79	27	31	22	12	8	25,78	18,60
Velika Trnovitica	2	9	80	36	16	23	14	11	9	14,93	10,10
Četverorazredne/ Four grades	1	2	14	5	-	2	2	2	2	2,00	2,00
Osmorazredne/ Eight grades	1	7	66	31	16	21	12	9	7	12,93	8,10
Veliki Grđevac	3	14	171	70	29	30	24	16	15	21,83	18,51
Četverorazredne/ Four grades	2	3	18	7	-	3	3	3	3	3,00	3,00
Osmorazredne/ Eight grades	1	11	153	63	29	27	21	13	12	18,83	15,51
Veliko Trojstvo	3	14	177	88	23	24	21	17	15	20,17	16,31
Četverorazredne/ Four grades	2	3	10	7	-	3	2	3	2	3,00	2,00
Osmorazredne/ Eight grades	1	11	167	81	23	21	19	14	13	17,17	14,31
Zrinski Topolovac	2	5	63	37	-	8	6	5	4	5,25	4,17
Četverorazredne/ Four grades	2	5	63	37	-	8	6	5	4	5,25	4,17
Primorsko-goranska županija County of Primorje-Gorski kotar	103	1 117	19 057	9 387	2 446	2 307	1 916	1 795	1 555	2 002,52	1 704,49
Četverorazredne/ Four grades	31	70	689	324	-	118	105	97	92	102,70	94,28
Osmorazredne/ Eight grades	72	1 047	18 368	9 063	2 446	2 189	1 811	1 698	1 463	1 899,82	1 610,21
Gradovi/ Towns											
Bakar	6	35	493	253	74	74	68	67	62	68,72	63,56
Četverorazredne/ Four grades	4	11	123	58	-	17	17	17	17	17,00	17,00
Osmorazredne/ Eight grades	2	24	370	195	74	57	51	50	45	51,72	46,56
Cres	1	14	206	100	32	40	31	40	31	40,00	31,00
Osmorazredne/ Eight grades	1	14	206	100	32	40	31	40	31	40,00	31,00
Crikvenica	5	41	605	304	83	84	77	66	60	77,20	70,93
Četverorazredne/ Four grades	3	9	80	39	-	16	15	15	14	15,55	14,55
Osmorazredne/ Eight grades	2	32	525	265	83	68	62	51	46	61,65	56,38
Čabar	5	31	223	102	34	47	39	41	36	44,70	37,67
Četverorazredne/ Four grades	1	1	9	4	-	1	1	1	1	1,00	1,00
Osmorazredne/ Eight grades	4	30	214	98	34	46	38	40	35	43,70	36,67

**3.1. OSNOVNE ŠKOLE, RAZREDNI ODJELI, UČENICI I UČITELJI, KRAJ ŠKOLSKE GODINE 2022./2023.**  
**BASIC SCHOOLS, CLASS UNITS, PUPILS AND TEACHERS, END OF 2022/2023 SCHOOL YEAR**

(nastavak)  
 (continued)

	Škole Schools	Razredni odjeli Class units	Učenci Pupils		Učenci koji su završili školu Pupils who completed school	Učitelji Teachers				Učitelji u ekvivalentu pune zaposlenosti Teachers, FTE	
			svega All	učenice Female pupils		ukupno Total		s punim radnim vremenom Full-time		svega All	žene Women
						svega All	žene Women	svega All	žene Women		
Delnice	3	25	349	174	28	57	42	53	41	53,33	41,01
Četverorazredne/ Four grades	1	1	4	1	-	4	3	3	3	3,30	3,00
Osmorazredne/ Eight grades	2	24	345	173	28	53	39	50	38	50,03	38,01
Kastav	1	35	824	389	91	52	33	42	30	43,00	31,00
Osmorazredne/ Eight grades	1	35	824	389	91	52	33	42	30	43,00	31,00
Kraljevica	3	19	265	125	34	39	30	32	26	33,68	26,74
Četverorazredne/ Four grades	2	3	26	8	-	12	11	9	8	9,24	8,24
Osmorazredne/ Eight grades	1	16	239	117	34	27	19	23	18	24,44	18,50
Krk	2	29	558	273	61	58	51	43	39	49,44	42,68
Osmorazredne/ Eight grades	2	29	558	273	61	58	51	43	39	49,44	42,68
Mali Lošinj	5	37	546	268	75	67	54	43	37	51,86	43,24
Četverorazredne/ Four grades	2	4	38	18	-	13	10	4	3	4,90	3,71
Osmorazredne/ Eight grades	3	33	508	250	75	54	44	39	34	46,96	39,53
Novi Vinodolski	1	16	250	105	35	31	22	16	13	18,82	14,50
Osmorazredne/ Eight grades	1	16	250	105	35	31	22	16	13	18,82	14,50
Opatija	4	28	542	288	69	61	54	52	50	56,63	52,70
Četverorazredne/ Four grades	3	7	70	39	-	14	12	12	12	13,10	12,00
Osmorazredne/ Eight grades	1	21	472	249	69	47	42	40	38	43,53	40,70
Rab	6	40	619	337	82	59	49	52	45	55,43	46,92
Četverorazredne/ Four grades	5	14	139	70	-	14	13	14	13	14,00	13,00
Osmorazredne/ Eight grades	1	26	480	267	82	45	36	38	32	41,43	33,92
Rijeka	26	434	8 188	4 032	1 074	960	790	789	664	863,48	718,43
Četverorazredne/ Four grades	1	2	13	5	-	5	4	4	3	4,44	3,44
Osmorazredne/ Eight grades	25	432	8 175	4 027	1 074	955	786	785	661	859,04	714,99
Vrbovsko	5	24	202	108	33	43	34	35	29	38,95	31,03
Četverorazredne/ Four grades	2	2	9	4	-	3	3	2	2	2,35	2,34
Osmorazredne/ Eight grades	3	22	193	104	33	40	31	33	27	36,60	28,69
Općine/ Municipalities											
Baška	1	8	108	51	13	14	10	10	9	11,46	9,48
Osmorazredne/ Eight grades	1	8	108	51	13	14	10	10	9	11,46	9,48
Brod Moravice	1	7	39	18	3	16	10	5	5	11,38	7,67
Osmorazredne/ Eight grades	1	7	39	18	3	16	10	5	5	11,38	7,67
Čavle	2	26	612	293	76	44	38	35	32	39,28	34,57
Četverorazredne/ Four grades	1	1	11	6	-	3	1	1	1	2,46	1,00
Osmorazredne/ Eight grades	1	25	601	287	76	41	37	34	31	36,82	33,57
Dobrinj	1	8	127	62	18	18	15	8	8	12,47	11,04
Osmorazredne/ Eight grades	1	8	127	62	18	18	15	8	8	12,47	11,04
Fužine	1	8	70	32	12	21	18	7	7	12,62	11,64
Osmorazredne/ Eight grades	1	8	70	32	12	21	18	7	7	12,62	11,64
Jelenje	1	20	375	183	42	55	48	45	41	45,91	41,87
Osmorazredne/ Eight grades	1	20	375	183	42	55	48	45	41	45,91	41,87
Klana	1	8	131	59	16	19	16	10	10	14,95	13,30
Osmorazredne/ Eight grades	1	8	131	59	16	19	16	10	10	14,95	13,30
Kostrena	1	20	366	191	43	39	35	34	32	34,91	32,51
Osmorazredne/ Eight grades	1	20	366	191	43	39	35	34	32	34,91	32,51

**3.1. OSNOVNE ŠKOLE, RAZREDNI ODJELI, UČENICI I UČITELJI, KRAJ ŠKOLSKE GODINE 2022./2023.**  
**BASIC SCHOOLS, CLASS UNITS, PUPILS AND TEACHERS, END OF 2022/2023 SCHOOL YEAR**

(nastavak)  
 (continued)

	Škole Schools	Razredni odjeli Class units	Učenci Pupils		Učenci koji su završili školu Pupils who completed school	Učitelji Teachers				Učitelji u ekvivalentu pune zaposlenosti Teachers, FTE	
			svoga All	učenice Female pupils		ukupno Total		s punim radnim vremenom Full-time		svoga All	žene Women
						svoga All	žene Women	svoga All	žene Women		
Lokve	1	8	48	25	9	19	16	6	6	6,74	6,71
Osmorazredne/ Eight grades	1	8	48	25	9	19	16	6	6	6,74	6,71
Lopar	1	4	43	17	-	4	4	4	4	4,00	4,00
Četvororazredne/ Four grades	1	4	43	17	-	4	4	4	4	4,00	4,00
Lovran	1	16	335	159	44	38	34	38	34	38,00	34,00
Osmorazredne/ Eight grades	1	16	335	159	44	38	34	38	34	38,00	34,00
Malinska-Dubašnica	1	16	283	149	37	31	25	15	15	22,15	19,85
Osmorazredne/ Eight grades	1	16	283	149	37	31	25	15	15	22,15	19,85
Matulji	5	43	770	365	93	73	62	54	48	61,73	53,60
Četvororazredne/ Four grades	3	9	119	54	-	10	9	9	9	9,36	9,00
Osmorazredne/ Eight grades	2	34	651	311	93	63	53	45	39	52,37	44,60
Mošćenička Draga	1	7	83	34	11	11	8	11	8	11,00	8,00
Osmorazredne/ Eight grades	1	7	83	34	11	11	8	11	8	11,00	8,00
Mrkopalj	1	7	54	30	8	18	16	9	8	13,18	12,00
Osmorazredne/ Eight grades	1	7	54	30	8	18	16	9	8	13,18	12,00
Omišalj	1	14	224	122	27	32	28	16	16	22,40	21,24
Osmorazredne/ Eight grades	1	14	224	122	27	32	28	16	16	22,40	21,24
Punat	1	8	130	61	12	16	14	11	11	13,52	12,68
Osmorazredne/ Eight grades	1	8	130	61	12	16	14	11	11	13,52	12,68
Ravna Gora	3	10	127	56	18	21	16	10	10	14,93	13,25
Četvororazredne/ Four grades	2	2	5	1	-	2	2	2	2	2,00	2,00
Osmorazredne/ Eight grades	1	8	122	55	18	19	14	8	8	12,93	11,25
Skrad	1	7	64	34	14	17	14	7	6	11,56	10,02
Osmorazredne/ Eight grades	1	7	64	34	14	17	14	7	6	11,56	10,02
Vinodolska općina	2	16	182	80	23	47	40	19	18	31,21	27,77
Osmorazredne/ Eight grades	2	16	182	80	23	47	40	19	18	31,21	27,77
Viškovo	1	40	934	469	115	69	64	62	58	62,95	58,95
Osmorazredne/ Eight grades	1	40	934	469	115	69	64	62	58	62,95	58,95
Vrbnik	1	8	82	39	7	13	11	8	6	10,93	8,93
Osmorazredne/ Eight grades	1	8	82	39	7	13	11	8	6	10,93	8,93
Ličko-senjska županija County of Lika-Senj	44	241	3 006	1 454	405	497	366	300	232	366,58	274,04
Četvororazredne/ Four grades	22	35	148	74	-	74	58	32	28	39,23	33,38
Osmorazredne/ Eight grades	22	206	2 858	1 380	405	423	308	268	204	327,35	240,66
Gradovi/ Towns											
Gospić	11	63	943	451	129	115	84	89	64	102,75	73,16
Četvororazredne/ Four grades	7	9	29	18	-	15	13	11	10	13,28	11,75
Osmorazredne/ Eight grades	4	54	914	433	129	100	71	78	54	89,47	61,41
Novalja	4	20	309	149	43	46	39	23	22	30,48	27,65
Četvororazredne/ Four grades	3	5	26	10	-	15	14	5	5	6,65	6,57
Osmorazredne/ Eight grades	1	15	283	139	43	31	25	18	17	23,83	21,08
Otočac	10	48	587	295	70	73	54	45	34	53,17	38,36
Četvororazredne/ Four grades	6	9	63	32	-	27	23	9	9	11,85	10,61
Osmorazredne/ Eight grades	4	39	524	263	70	46	31	36	25	41,32	27,75



**3.1. OSNOVNE ŠKOLE, RAZREDNI ODJELI, UČENICI I UČITELJI, KRAJ ŠKOLSKE GODINE 2022./2023.**  
**BASIC SCHOOLS, CLASS UNITS, PUPILS AND TEACHERS, END OF 2022/2023 SCHOOL YEAR**

(nastavak)  
 (continued)

	Škole Schools	Razredni odjeli Class units	Učenci Pupils		Učenci koji su završili školu Pupils who completed school	Učitelji Teachers				Učitelji u ekvivalentu pune zaposlenosti Teachers, FTE	
			svega All	učenice Female pupils		ukupno Total		s punim radnim vremenom Full-time		svega All	žene Women
						svega All	žene Women	svega All	žene Women		
Senj	4	25	333	152	38	70	62	32	31	36,15	34,25
Četvororazredne/ Four grades	1	1	3	3	-	3	3	1	1	1,15	1,15
Osmorazredne/ Eight grades	3	24	330	149	38	67	59	31	30	35,00	33,10
<i>Općine/ Municipalities</i>											
Brinje	4	16	139	71	20	22	12	22	12	22,00	12,00
Četvororazredne/ Four grades	3	8	19	8	-	3	1	3	1	3,00	1,00
Osmorazredne/ Eight grades	1	8	120	63	20	19	11	19	11	19,00	11,00
Donji Lapac	1	8	64	28	9	17	12	17	12	17,00	12,00
Osmorazredne/ Eight grades	1	8	64	28	9	17	12	17	12	17,00	12,00
Karlobag	1	6	30	11	3	12	7	3	3	6,31	4,64
Osmorazredne/ Eight grades	1	6	30	11	3	12	7	3	3	6,31	4,64
Lovinac	1	6	47	29	5	20	15	20	15	20,00	15,00
Osmorazredne/ Eight grades	1	6	47	29	5	20	15	20	15	20,00	15,00
Perušić	2	11	136	67	14	32	21	7	7	15,30	12,66
Osmorazredne/ Eight grades	2	11	136	67	14	32	21	7	7	15,30	12,66
Plitvička Jezera	4	26	334	166	61	61	41	31	23	43,53	29,90
Četvororazredne/ Four grades	2	3	8	3	-	11	4	3	2	3,30	2,30
Osmorazredne/ Eight grades	2	23	326	163	61	50	37	28	21	40,23	27,60
Udbina	1	8	65	25	9	20	10	6	4	13,37	7,90
Osmorazredne/ Eight grades	1	8	65	25	9	20	10	6	4	13,37	7,90
Vrhovine	1	4	19	10	4	9	9	5	5	6,52	6,52
Osmorazredne/ Eight grades	1	4	19	10	4	9	9	5	5	6,52	6,52
<i>Virovitičko-podravska županija County of Virovitica-Podravina</i>	75	395	5 468	2 644	708	663	514	538	439	593,28	474,46
Četvororazredne/ Four grades	58	111	821	407	-	119	110	115	107	115,70	107,70
Osmorazredne/ Eight grades	17	284	4 647	2 237	708	544	404	423	332	477,58	366,76
<i>Gradovi/ Towns</i>											
Orahovica	2	21	348	174	42	33	26	26	21	30,10	23,92
Četvororazredne/ Four grades	1	2	12	6	-	2	2	2	2	2,00	2,00
Osmorazredne/ Eight grades	1	19	336	168	42	31	24	24	19	28,10	21,92
Slatina	8	59	940	436	136	96	82	88	76	92,35	79,25
Četvororazredne/ Four grades	6	14	96	43	-	14	14	14	14	14,00	14,00
Osmorazredne/ Eight grades	2	45	844	393	136	82	68	74	62	78,35	65,25
Virovitica	11	96	1 592	797	180	169	133	147	116	157,21	123,74
Četvororazredne/ Four grades	8	24	237	117	-	24	22	24	22	24,00	22,00
Osmorazredne/ Eight grades	3	72	1 355	680	180	145	111	123	94	133,21	101,74
<i>Općine/ Municipalities</i>											
Crnac	2	4	32	18	-	6	6	6	6	6,00	6,00
Četvororazredne/ Four grades	2	4	32	18	-	6	6	6	6	6,00	6,00
Čačinci	1	10	158	81	18	19	12	13	7	15,12	8,85
Osmorazredne/ Eight grades	1	10	158	81	18	19	12	13	7	15,12	8,85
Čadavica	3	11	106	60	24	21	13	12	10	13,50	11,50
Četvororazredne/ Four grades	2	2	15	11	-	4	3	2	2	2,50	2,50
Osmorazredne/ Eight grades	1	9	91	49	24	17	10	10	8	11,00	9,00



**3.1. OSNOVNE ŠKOLE, RAZREDNI ODJELI, UČENICI I UČITELJI, KRAJ ŠKOLSKE GODINE 2022./2023.**  
**BASIC SCHOOLS, CLASS UNITS, PUPILS AND TEACHERS, END OF 2022/2023 SCHOOL YEAR**

(nastavak)  
 (continued)

	Škole Schools	Razredni odjeli Class units	Učenci Pupils		Učenci koji su završili školu Pupils who completed school	Učitelji Teachers				Učitelji u ekvivalentu pune zaposlenosti Teachers, FTE	
			svega All	učenice Female pupils		ukupno Total		s punim radnim vremenom Full-time		svega All	žene Women
						svega All	žene Women	svega All	žene Women		
Gradina	7	20	192	91	32	35	26	24	20	27,99	22,43
Četverorazredne/ Four grades	6	6	31	16	-	6	6	6	6	6,00	6,00
Osmorazredne/ Eight grades	1	14	161	75	32	29	20	18	14	21,99	16,43
Lukač	5	18	181	82	27	29	20	23	18	25,62	18,65
Četverorazredne/ Four grades	4	6	34	15	-	6	5	6	5	6,00	5,00
Osmorazredne/ Eight grades	1	12	147	67	27	23	15	17	13	19,62	13,65
Mikleuš	2	9	79	37	8	18	13	10	9	13,86	10,93
Četverorazredne/ Four grades	1	1	2	2	-	1	1	1	1	1,00	1,00
Osmorazredne/ Eight grades	1	8	77	35	8	17	12	9	8	12,86	9,93
Nova Bukovica	2	10	93	46	14	25	17	12	10	17,70	12,70
Četverorazredne/ Four grades	1	2	11	6	-	6	5	4	3	4,20	3,20
Osmorazredne/ Eight grades	1	8	82	40	14	19	12	8	7	13,50	9,50
Pitomača	11	50	702	345	81	70	55	66	51	67,88	52,88
Četverorazredne/ Four grades	10	18	129	61	-	18	16	18	16	18,00	16,00
Osmorazredne/ Eight grades	1	32	573	284	81	52	39	48	35	49,88	36,88
Sopje	4	7	55	26	-	7	7	7	7	7,00	7,00
Četverorazredne/ Four grades	4	7	55	26	-	7	7	7	7	7,00	7,00
Suhopolje	7	30	364	167	49	48	35	41	31	43,76	32,86
Četverorazredne/ Four grades	6	11	58	37	-	11	10	11	10	11,00	10,00
Osmorazredne/ Eight grades	1	19	306	130	49	37	25	30	21	32,76	22,86
Špišić Bukovica	6	21	251	120	37	35	30	24	22	31,29	27,24
Četverorazredne/ Four grades	5	9	63	28	-	9	9	9	9	9,00	9,00
Osmorazredne/ Eight grades	1	12	188	92	37	26	21	15	13	22,29	18,24
Voćin	3	18	239	104	33	28	22	26	22	26,02	22,00
Četverorazredne/ Four grades	2	5	46	21	-	5	4	5	4	5,00	4,00
Osmorazredne/ Eight grades	1	13	193	83	33	23	18	21	18	21,02	18,00
Zdenci	1	11	136	60	27	24	17	13	13	17,88	14,51
Osmorazredne/ Eight grades	1	11	136	60	27	24	17	13	13	17,88	14,51
Požeško-slavonska županija County of Požega-Slavonia	57	317	5 022	2 432	718	590	453	468	379	527,43	415,53
Četverorazredne/ Four grades	42	79	601	301	-	83	72	81	70	81,65	70,65
Osmorazredne/ Eight grades	15	238	4 421	2 131	718	507	381	387	309	445,78	344,88
Gradovi/ Towns											
Kutjevo	9	27	350	160	50	41	36	35	31	38,03	33,53
Četverorazredne/ Four grades	8	13	89	46	-	13	13	13	13	13,00	13,00
Osmorazredne/ Eight grades	1	14	261	114	50	28	23	22	18	25,03	20,53
Lipik	3	25	397	184	57	63	45	39	30	49,03	37,55
Četverorazredne/ Four grades	1	1	5	3	-	3	2	3	2	3,00	2,00
Osmorazredne/ Eight grades	2	24	392	181	57	60	43	36	28	46,03	35,55
Pakrac	4	37	590	306	73	59	48	53	42	55,55	44,55
Četverorazredne/ Four grades	3	9	80	40	-	9	8	9	8	9,00	8,00
Osmorazredne/ Eight grades	1	28	510	266	73	50	40	44	34	46,55	36,55
Pleternica	13	51	692	339	118	73	62	64	57	67,79	59,17
Četverorazredne/ Four grades	12	26	181	94	-	26	22	26	22	26,00	22,00
Osmorazredne/ Eight grades	1	25	511	245	118	47	40	38	35	41,79	37,17
Požega	7	88	1 783	850	236	186	143	156	125	170,20	133,40
Četverorazredne/ Four grades	3	8	81	36	-	11	11	9	9	9,65	9,65
Osmorazredne/ Eight grades	4	80	1 702	814	236	175	132	147	116	160,55	123,75

**3.1. OSNOVNE ŠKOLE, RAZREDNI ODJELI, UČENICI I UČITELJI, KRAJ ŠKOLSKE GODINE 2022./2023.**  
**BASIC SCHOOLS, CLASS UNITS, PUPILS AND TEACHERS, END OF 2022/2023 SCHOOL YEAR**

(nastavak)  
 (continued)

	Škole Schools	Razredni odjeli Class units	Učenci Pupils		Učenci koji su završili školu Pupils who completed school	Učitelji Teachers				Učitelji u ekvivalentu pune zaposlenosti Teachers, FTE	
			svega All	učenice Female pupils		ukupno Total		s punim radnim vremenom Full-time		svega All	žene Women
						svega All	žene Women	svega All	žene Women		
<b>Općine/ Municipalities</b>											
Brestovac	4	19	224	109	36	35	18	27	17	31,53	17,55
Četverorazredne/ Four grades	3	6	30	16	-	5	2	5	2	5,00	2,00
Osmorazredne/ Eight grades	1	13	194	93	36	30	16	22	15	26,53	15,55
Čaglin	4	13	148	66	18	24	16	16	13	19,30	13,99
Četverorazredne/ Four grades	3	3	17	9	-	3	2	3	2	3,00	2,00
Osmorazredne/ Eight grades	1	10	131	57	18	21	14	13	11	16,30	11,99
Jakšić	5	17	283	145	46	31	26	26	21	28,40	23,40
Četverorazredne/ Four grades	4	4	30	13	-	4	3	4	3	4,00	3,00
Osmorazredne/ Eight grades	1	13	253	132	46	27	23	22	18	24,40	20,40
Kaptol	3	12	170	84	22	28	22	17	16	24,54	20,63
Četverorazredne/ Four grades	2	2	13	4	-	2	2	2	2	2,00	2,00
Osmorazredne/ Eight grades	1	10	157	80	22	26	20	15	14	22,54	18,63
Velika	5	28	385	189	62	50	37	35	27	43,06	31,76
Četverorazredne/ Four grades	3	7	75	40	-	7	7	7	7	7,00	7,00
Osmorazredne/ Eight grades	2	21	310	149	62	43	30	28	20	36,06	24,76
<b>Brodsko-posavska županija County of Slavonki Brod-Posavina</b>	<b>109</b>	<b>677</b>	<b>10 188</b>	<b>4 883</b>	<b>1 415</b>	<b>1 258</b>	<b>973</b>	<b>989</b>	<b>811</b>	<b>1 107,47</b>	<b>882,49</b>
Četverorazredne/ Four grades	69	118	907	437	-	180	156	154	138	167,45	146,05
Osmorazredne/ Eight grades	40	559	9 281	4 446	1 415	1 078	817	835	673	940,02	736,44
<b>Gradovi/ Towns</b>											
Nova Gradiška	3	53	973	464	138	81	64	78	63	79,25	63,50
Četverorazredne/ Four grades	1	2	19	9	-	2	1	2	1	2,00	1,00
Osmorazredne/ Eight grades	2	51	954	455	138	79	63	76	62	77,25	62,50
Slavonski Brod	12	222	3 987	1 949	521	388	323	330	282	355,31	299,47
Četverorazredne/ Four grades	1	4	34	16	-	4	4	4	4	4,00	4,00
Osmorazredne/ Eight grades	11	218	3 953	1 933	521	384	319	326	278	351,31	295,47
<b>Općine/ Municipalities</b>											
Bebrina	7	22	253	126	42	38	28	28	23	31,71	25,04
Četverorazredne/ Four grades	6	12	104	53	-	12	10	12	10	12,00	10,00
Osmorazredne/ Eight grades	1	10	149	73	42	26	18	16	13	19,71	15,04
Brodski Stupnik	2	7	87	37	-	7	7	7	7	7,00	7,00
Četverorazredne/ Four grades	2	7	87	37	-	7	7	7	7	7,00	7,00
Bukovlje	2	15	238	109	36	24	21	17	17	18,01	17,84
Četverorazredne/ Four grades	1	2	21	12	-	5	4	2	2	2,51	2,34
Osmorazredne/ Eight grades	1	13	217	97	36	19	17	15	15	15,50	15,50
Cernik	5	18	216	107	27	31	21	21	16	26,56	19,03
Četverorazredne/ Four grades	4	4	15	6	-	5	5	3	3	4,00	4,00
Osmorazredne/ Eight grades	1	14	201	101	27	26	16	18	13	22,56	15,03
Davor	2	14	220	108	37	27	20	15	13	20,90	16,77
Četverorazredne/ Four grades	1	1	8	3	-	1	1	1	1	1,00	1,00
Osmorazredne/ Eight grades	1	13	212	105	37	26	19	14	12	19,90	15,77
Donji Andrijevci	3	17	257	126	37	29	25	22	19	25,69	21,87
Četverorazredne/ Four grades	2	4	37	20	-	4	3	4	3	4,00	3,00
Osmorazredne/ Eight grades	1	13	220	106	37	25	22	18	16	21,69	18,87
Dragalić	2	9	79	33	12	19	13	10	9	13,49	10,76
Četverorazredne/ Four grades	1	1	3	1	-	1	1	1	1	1,00	1,00
Osmorazredne/ Eight grades	1	8	76	32	12	18	12	9	8	12,49	9,76

**3.1. OSNOVNE ŠKOLE, RAZREDNI ODJELI, UČENICI I UČITELJI, KRAJ ŠKOLSKE GODINE 2022./2023.**  
**BASIC SCHOOLS, CLASS UNITS, PUPILS AND TEACHERS, END OF 2022/2023 SCHOOL YEAR**

(nastavak)  
 (continued)

	Škole Schools	Razredni odjeli Class units	Učenci Pupils		Učenci koji su završili školu Pupils who completed school	Učitelji Teachers				Učitelji u ekvivalentu pune zaposlenosti Teachers, FTE	
			svega All	učenice Female pupils		ukupno Total		s punim radnim vremenom Full-time		svega All	žene Women
						svega All	žene Women	svega All	žene Women		
Garčin	6	25	308	136	43	54	37	48	35	50,87	35,86
Četverorazredne/ Four grades	5	11	92	42	-	26	19	22	18	24,32	18,31
Osmorazredne/ Eight grades	1	14	216	94	43	28	18	26	17	26,55	17,55
Gornja Vrba	2	6	60	23	-	9	8	8	8	8,50	8,00
Četverorazredne/ Four grades	2	6	60	23	-	9	8	8	8	8,50	8,00
Gornji Bogičevci	2	4	29	19	-	4	4	4	4	4,00	4,00
Četverorazredne/ Four grades	2	4	29	19	-	4	4	4	4	4,00	4,00
Gundinci	1	8	139	74	17	19	12	12	9	15,01	10,43
Osmorazredne/ Eight grades	1	8	139	74	17	19	12	12	9	15,01	10,43
Klakar	4	17	247	104	50	30	22	24	18	27,00	19,91
Četverorazredne/ Four grades	3	4	32	11	-	6	6	6	6	6,00	6,00
Osmorazredne/ Eight grades	1	13	215	93	50	24	16	18	12	21,00	13,91
Nova Kapela	8	21	236	112	34	38	28	30	23	33,64	25,44
Četverorazredne/ Four grades	7	9	47	22	-	9	8	9	8	9,00	8,00
Osmorazredne/ Eight grades	1	12	189	90	34	29	20	21	15	24,64	17,44
Okučani	1	16	253	112	44	30	26	26	23	27,85	24,20
Osmorazredne/ Eight grades	1	16	253	112	44	30	26	26	23	27,85	24,20
Oprisavci	6	14	115	58	19	31	25	29	24	30,00	24,50
Četverorazredne/ Four grades	5	5	19	10	-	21	21	21	21	21,00	21,00
Osmorazredne/ Eight grades	1	9	96	48	19	10	4	8	3	9,00	3,50
Orijovac	5	29	434	205	57	66	51	56	43	60,11	46,71
Četverorazredne/ Four grades	2	2	20	7	-	4	4	2	2	3,10	3,10
Osmorazredne/ Eight grades	3	27	414	198	57	62	47	54	41	57,01	43,61
Podcrkavije	1	8	132	50	18	35	26	32	26	33,60	26,00
Osmorazredne/ Eight grades	1	8	132	50	18	35	26	32	26	33,60	26,00
Rešetari	4	22	299	144	44	49	34	26	22	38,59	28,04
Četverorazredne/ Four grades	2	2	14	6	-	7	6	3	3	5,36	4,00
Osmorazredne/ Eight grades	2	20	285	138	44	42	28	23	19	33,23	24,04
Sibinj	7	34	484	224	76	61	42	55	39	58,50	41,10
Četverorazredne/ Four grades	5	7	46	19	-	7	5	7	5	7,00	5,00
Osmorazredne/ Eight grades	2	27	438	205	76	54	37	48	34	51,50	36,10
Sikirevci	2	13	182	92	27	24	17	12	10	17,47	13,04
Četverorazredne/ Four grades	1	3	30	19	-	3	3	3	3	3,00	3,00
Osmorazredne/ Eight grades	1	10	152	73	27	21	14	9	7	14,47	10,04
Slavonski Šamac	1	8	116	49	17	19	12	8	5	9,09	6,09
Osmorazredne/ Eight grades	1	8	116	49	17	19	12	8	5	9,09	6,09
Stara Gradiška	1	5	37	23	12	14	10	5	4	7,50	5,60
Osmorazredne/ Eight grades	1	5	37	23	12	14	10	5	4	7,50	5,60
Staro Petrovo Selo	8	27	293	151	35	53	35	32	23	41,93	28,93
Četverorazredne/ Four grades	6	9	56	27	-	14	11	10	8	12,29	9,61
Osmorazredne/ Eight grades	2	18	237	124	35	39	24	22	15	29,64	19,32
Velika Kapanica	4	18	245	117	42	35	26	24	21	29,15	23,01
Četverorazredne/ Four grades	3	6	43	29	-	9	8	9	8	9,00	8,00
Osmorazredne/ Eight grades	1	12	202	88	42	26	18	15	13	20,15	15,01

**3.1. OSNOVNE ŠKOLE, RAZREDNI ODJELI, UČENICI I UČITELJI, KRAJ ŠKOLSKE GODINE 2022./2023.**  
**BASIC SCHOOLS, CLASS UNITS, PUPILS AND TEACHERS, END OF 2022/2023 SCHOOL YEAR**

(nastavak)  
 (continued)

	Škole Schools	Razredni odjeli Class units	Učenci Pupils		Učenci koji su završili školu Pupils who completed school	Učitelji Teachers				Učitelji u ekvivalentu pune zaposlenosti Teachers, FTE	
			svega All	učenice Female pupils		ukupno Total		s punim radnim vremenom Full-time		svega All	žene Women
						svega All	žene Women	svega All	žene Women		
Vrbje	5	8	45	21	-	9	8	7	7	8,18	7,50
Četvororazredne/ Four grades	5	8	45	21	-	9	8	7	7	8,18	7,50
Vrpolje	3	17	224	110	30	34	28	23	18	28,56	22,85
Četvororazredne/ Four grades	2	5	46	25	-	11	9	7	5	9,19	7,19
Osmorazredne/ Eight grades	1	12	178	85	30	23	19	16	13	19,37	15,66
Zadarska županija County of Zadar	115	807	13 377	6 501	1 774	1 594	1 257	1 202	991	1 365,07	1 102,47
Četvororazredne/ Four grades	67	140	1 327	634	-	227	196	198	176	206,50	181,15
Osmorazredne/ Eight grades	48	667	12 050	5 867	1 774	1 367	1 061	1 004	815	1 158,57	921,32
Gradovi/ Towns											
Benkovac	15	49	603	315	84	78	59	62	48	67,34	51,75
Četvororazredne/ Four grades	13	19	118	63	-	24	18	21	16	21,61	16,44
Osmorazredne/ Eight grades	2	30	485	252	84	54	41	41	32	45,73	35,31
Biograd na Moru	1	28	568	277	92	51	41	38	31	38,50	31,50
Osmorazredne/ Eight grades	1	28	568	277	92	51	41	38	31	38,50	31,50
Nin	5	14	191	118	24	35	30	34	30	34,20	30,00
Četvororazredne/ Four grades	4	6	56	34	-	8	7	7	7	7,20	7,00
Osmorazredne/ Eight grades	1	8	135	84	24	27	23	27	23	27,00	23,00
Obrovac	4	19	174	83	23	42	22	32	15	34,44	16,21
Četvororazredne/ Four grades	2	5	30	14	-	6	5	4	4	5,05	4,15
Osmorazredne/ Eight grades	2	14	144	69	23	36	17	28	11	29,39	12,06
Pag	3	16	215	107	36	26	19	18	13	22,69	16,64
Četvororazredne/ Four grades	2	3	11	5	-	3	2	3	2	3,00	2,00
Osmorazredne/ Eight grades	1	13	204	102	36	23	17	15	11	19,69	14,64
Zadar	20	338	6 974	3 406	913	627	529	510	447	557,89	481,05
Četvororazredne/ Four grades	6	20	263	116	-	37	35	25	24	28,14	26,78
Osmorazredne/ Eight grades	14	318	6 711	3 290	913	590	494	485	423	529,75	454,27
Općine/ Municipalities											
Bibinje	1	19	408	194	62	41	36	22	20	30,75	26,85
Osmorazredne/ Eight grades	1	19	408	194	62	41	36	22	20	30,75	26,85
Galovac	1	8	93	45	8	19	16	14	12	16,80	14,20
Osmorazredne/ Eight grades	1	8	93	45	8	19	16	14	12	16,80	14,20
Gračac	2	15	203	99	26	29	21	19	16	23,97	18,62
Četvororazredne/ Four grades	1	2	14	7	-	2	2	2	2	2,00	2,00
Osmorazredne/ Eight grades	1	13	189	92	26	27	19	17	14	21,97	16,62
Jasenice	2	9	109	52	13	23	17	13	11	19,75	15,05
Četvororazredne/ Four grades	1	1	7	5	-	4	4	4	4	4,00	4,00
Osmorazredne/ Eight grades	1	8	102	47	13	19	13	9	7	15,75	11,05
Kali	1	4	43	21	-	4	4	4	4	4,00	4,00
Četvororazredne/ Four grades	1	4	43	21	-	4	4	4	4	4,00	4,00
Kolan	1	4	41	18	-	9	7	4	3	5,25	4,05
Četvororazredne/ Four grades	1	4	41	18	-	9	7	4	3	5,25	4,05
Kukljica	1	1	12	3	-	4	4	4	4	4,00	4,00
Četvororazredne/ Four grades	1	1	12	3	-	4	4	4	4	4,00	4,00
Lišane Ostrovičke	1	7	58	25	4	19	14	6	5	10,14	7,80
Osmorazredne/ Eight grades	1	7	58	25	4	19	14	6	5	10,14	7,80

**3.1. OSNOVNE ŠKOLE, RAZREDNI ODJELI, UČENICI I UČITELJI, KRAJ ŠKOLSKE GODINE 2022./2023.**  
**BASIC SCHOOLS, CLASS UNITS, PUPILS AND TEACHERS, END OF 2022/2023 SCHOOL YEAR**

(nastavak)  
 (continued)

	Škole Schools	Razredni odjeli Class units	Učenici Pupils		Učenici koji su završili školu Pupils who completed school	Učitelji Teachers				Učitelji u ekvivalentu pune zaposlenosti Teachers, FTE	
			svoga All	učenice Female pupils		ukupno Total		s punim radnim vremenom Full-time		svoga All	žene Women
						svoga All	žene Women	svoga All	žene Women		
Novigrad	3	14	120	52	18	44	32	33	26	37,37	28,31
Četvororazredne/ Four grades	1	1	3	3	-	6	5	6	5	6,00	5,00
Osmorazredne/ Eight grades	2	13	117	49	18	38	27	27	21	31,37	23,31
Pakoštane	4	24	361	158	52	43	34	33	27	39,82	31,80
Četvororazredne/ Four grades	2	8	74	36	-	10	10	10	10	10,00	10,00
Osmorazredne/ Eight grades	2	16	287	122	52	33	24	23	17	29,82	21,80
Pašman	1	8	102	51	14	18	12	8	6	13,62	9,04
Osmorazredne/ Eight grades	1	8	102	51	14	18	12	8	6	13,62	9,04
Polača	1	8	134	62	20	15	10	8	6	10,82	7,80
Osmorazredne/ Eight grades	1	8	134	62	20	15	10	8	6	10,82	7,80
Poličnik	8	26	298	133	27	55	41	46	37	49,65	38,32
Četvororazredne/ Four grades	7	16	147	71	-	32	26	32	26	32,00	26,00
Osmorazredne/ Eight grades	1	10	151	62	27	23	15	14	11	17,65	12,32
Posedarje	6	19	255	130	33	40	26	33	24	34,58	24,85
Četvororazredne/ Four grades	5	8	68	36	-	25	19	23	19	23,72	19,00
Osmorazredne/ Eight grades	1	11	187	94	33	15	7	10	5	10,86	5,85
Povljana	2	3	25	12	-	3	3	3	3	3,00	3,00
Četvororazredne/ Four grades	2	3	25	12	-	3	3	3	3	3,00	3,00
Preko	4	17	230	105	31	44	26	39	24	39,13	24,07
Četvororazredne/ Four grades	3	5	46	19	-	5	5	5	5	5,00	5,00
Osmorazredne/ Eight grades	1	12	184	86	31	39	21	34	19	34,13	19,07
Privlaka	1	12	210	103	36	28	15	13	8	18,48	9,60
Osmorazredne/ Eight grades	1	12	210	103	36	28	15	13	8	18,48	9,60
Ražanac	6	22	216	100	27	26	23	26	23	26,00	23,00
Četvororazredne/ Four grades	4	8	56	24	-	8	8	8	8	8,00	8,00
Osmorazredne/ Eight grades	2	14	160	76	27	18	15	18	15	18,00	15,00
Sali	2	11	72	37	7	41	31	30	23	32,87	24,65
Osmorazredne/ Eight grades	2	11	72	37	7	41	31	30	23	32,87	24,65
Stankovci	2	15	169	76	38	29	20	15	13	22,26	16,80
Četvororazredne/ Four grades	1	1	5	1	-	1	1	1	1	1,00	1,00
Osmorazredne/ Eight grades	1	14	164	75	38	28	19	14	12	21,26	15,80
Starigrad	2	10	116	60	16	22	14	10	7	15,45	10,13
Četvororazredne/ Four grades	1	2	6	1	-	3	2	2	1	2,18	1,18
Osmorazredne/ Eight grades	1	8	110	59	16	19	12	8	6	13,27	8,95
Sukošan	3	28	417	199	55	58	52	41	36	50,48	44,89
Četvororazredne/ Four grades	1	4	54	27	-	9	9	8	8	8,55	8,55
Osmorazredne/ Eight grades	2	24	363	172	55	49	43	33	28	41,93	36,34
Sveti Filip i Jakov	6	23	359	163	50	38	33	30	26	33,83	29,33
Četvororazredne/ Four grades	5	11	98	42	-	11	10	11	10	11,00	10,00
Osmorazredne/ Eight grades	1	12	261	121	50	27	23	19	16	22,83	19,33
Škabrnja	2	11	171	92	23	26	23	14	12	19,59	17,59
Četvororazredne/ Four grades	1	1	14	3	-	1	1	1	1	1,00	1,00
Osmorazredne/ Eight grades	1	10	157	89	23	25	22	13	11	18,59	16,59
Tkon	1	2	36	21	-	2	2	2	2	2,00	2,00
Četvororazredne/ Four grades	1	2	36	21	-	2	2	2	2	2,00	2,00
Vir	1	5	100	52	-	10	7	8	7	8,80	7,00
Četvororazredne/ Four grades	1	5	100	52	-	10	7	8	7	8,80	7,00

**3.1. OSNOVNE ŠKOLE, RAZREDNI ODJELI, UČENICI I UČITELJI, KRAJ ŠKOLSKE GODINE 2022./2023.**  
**BASIC SCHOOLS, CLASS UNITS, PUPILS AND TEACHERS, END OF 2022/2023 SCHOOL YEAR**

(nastavak)  
 (continued)

	Škole Schools	Razredni odjeli Class units	Učenci Pupils		Učenci koji su završili školu Pupils who completed school	Učitelji Teachers				Učitelji u ekvivalentu pune zaposlenosti Teachers, FTE	
			svega All	učenice Female pupils		ukupno Total		s punim radnim vremenom Full-time		svega All	žene Women
						svega All	žene Women	svega All	žene Women		
Vrsi	1	8	99	49	18	20	15	17	12	19,70	14,70
Osmorazredne/ Eight grades	1	8	99	49	18	20	15	17	12	19,70	14,70
Zemunik Donji	1	10	195	83	24	25	19	13	10	17,90	13,87
Osmorazredne/ Eight grades	1	10	195	83	24	25	19	13	10	17,90	13,87
Osječko-baranjska županija County of Osijek-Baranja	178	1 315	19 359	9 535	2 511	2 510	2 008	1 820	1 526	2 092,13	1 714,35
Četvororazredne/ Four grades	97	202	1 488	686	-	294	251	218	194	239,34	211,72
Osmorazredne/ Eight grades	81	1 113	17 871	8 849	2 511	2 216	1 757	1 602	1 332	1 852,79	1 502,63
Gradovi/ Towns											
Beli Manastir	3	40	552	270	67	71	60	54	48	64,06	54,97
Četvororazredne/ Four grades	1	3	20	10	-	4	4	4	4	4,00	4,00
Osmorazredne/ Eight grades	2	37	532	260	67	67	56	50	44	60,06	50,97
Belišće	4	39	624	316	70	56	44	53	44	54,00	44,00
Četvororazredne/ Four grades	2	5	21	9	-	3	3	3	3	3,00	3,00
Osmorazredne/ Eight grades	2	34	603	307	70	53	41	50	41	51,00	41,00
Donji Miholjac	6	36	668	330	83	72	59	56	47	62,42	51,85
Četvororazredne/ Four grades	4	6	57	25	-	7	6	6	5	6,20	5,20
Osmorazredne/ Eight grades	2	30	611	305	83	65	53	50	42	56,22	46,65
Đakovo	12	111	1 865	910	242	213	167	146	121	175,34	142,00
Četvororazredne/ Four grades	5	11	96	44	-	17	15	12	10	14,00	12,00
Osmorazredne/ Eight grades	7	100	1 769	866	242	196	152	134	111	161,34	130,00
Našice	8	79	1 266	620	151	136	127	101	97	108,03	102,57
Četvororazredne/ Four grades	5	19	139	58	-	16	16	16	16	16,00	16,00
Osmorazredne/ Eight grades	3	60	1 127	562	151	120	111	85	81	92,03	86,57
Osijek	23	387	7 183	3 530	937	722	593	567	482	632,34	525,69
Četvororazredne/ Four grades	1	1	9	6	-	2	1	1	1	1,27	1,00
Osmorazredne/ Eight grades	22	386	7 174	3 524	937	720	592	566	481	631,07	524,69
Valpovo	6	50	788	405	116	78	62	72	59	75,00	60,25
Četvororazredne/ Four grades	3	6	39	15	-	6	5	6	5	6,00	5,00
Osmorazredne/ Eight grades	3	44	749	390	116	72	57	66	54	69,00	55,25
Općine/ Municipalities											
Antunovac	2	16	294	145	41	35	32	21	19	25,75	22,85
Četvororazredne/ Four grades	1	4	60	31	-	8	7	4	4	5,45	5,05
Osmorazredne/ Eight grades	1	12	234	114	41	27	25	17	15	20,30	17,80
Bilje	4	29	345	161	45	71	54	35	33	47,09	40,77
Četvororazredne/ Four grades	2	3	10	5	-	12	8	2	2	4,05	3,25
Osmorazredne/ Eight grades	2	26	335	156	45	59	46	33	31	43,04	37,52
Bizovac	5	19	258	123	37	33	24	31	24	32,00	24,00
Četvororazredne/ Four grades	4	8	72	33	-	8	8	8	8	8,00	8,00
Osmorazredne/ Eight grades	1	11	186	90	37	25	16	23	16	24,00	16,00
Čeminac	3	13	141	58	20	34	27	21	17	26,31	21,26
Četvororazredne/ Four grades	2	5	39	14	-	15	10	11	7	11,95	7,65
Osmorazredne/ Eight grades	1	8	102	44	20	19	17	10	10	14,36	13,61
Čepin	4	38	670	361	82	71	51	49	36	58,17	42,09
Četvororazredne/ Four grades	2	4	35	18	-	9	8	8	7	8,50	7,50
Osmorazredne/ Eight grades	2	34	635	343	82	62	43	41	29	49,67	34,59



**3.1. OSNOVNE ŠKOLE, RAZREDNI ODJELI, UČENICI I UČITELJI, KRAJ ŠKOLSKE GODINE 2022./2023.**  
**BASIC SCHOOLS, CLASS UNITS, PUPILS AND TEACHERS, END OF 2022/2023 SCHOOL YEAR**

(nastavak)  
 (continued)

	Škole Schools	Razredni odjeli Class units	Učenici Pupils		Učenici koji su završili školu Pupils who completed school	Učitelji Teachers				Učitelji u ekvivalentu pune zaposlenosti Teachers, FTE	
			svega All	učenice Female pupils		ukupno Total		s punim radnim vremenom Full-time		svega All	žene Women
						svega All	žene Women	svega All	žene Women		
Darda	3	26	363	174	31	40	33	35	30	37,94	32,19
Četvororazredne/ Four grades	2	5	39	18	-	5	5	5	5	5,00	5,00
Osmorazredne/ Eight grades	1	21	324	156	31	35	28	30	25	32,94	27,19
Donja Motičina	2	5	46	25	-	5	5	5	5	5,00	5,00
Četvororazredne/ Four grades	2	5	46	25	-	5	5	5	5	5,00	5,00
Draž	4	15	98	46	17	35	25	28	22	31,55	23,67
Četvororazredne/ Four grades	2	3	17	11	-	3	2	2	2	2,15	2,00
Osmorazredne/ Eight grades	2	12	81	35	17	32	23	26	20	29,40	21,67
Drenje	8	20	169	73	22	32	23	25	18	28,87	20,69
Četvororazredne/ Four grades	7	10	62	22	-	10	9	10	9	10,00	9,00
Osmorazredne/ Eight grades	1	10	107	51	22	22	14	15	9	18,87	11,69
Đurđenovac	7	26	369	175	41	49	44	47	42	47,83	42,83
Četvororazredne/ Four grades	6	9	77	29	-	9	8	9	8	9,00	8,00
Osmorazredne/ Eight grades	1	17	292	146	41	40	36	38	34	38,83	34,83
Erdut	3	28	314	141	37	61	49	37	32	48,07	39,27
Četvororazredne/ Four grades	1	2	18	7	-	2	1	2	1	2,00	1,00
Osmorazredne/ Eight grades	2	26	296	134	37	59	48	35	31	46,07	38,27
Ernestinovo	2	18	208	103	25	42	29	18	13	28,74	21,23
Osmorazredne/ Eight grades	2	18	208	103	25	42	29	18	13	28,74	21,23
Feričanci	1	12	195	106	33	35	26	25	19	25,97	19,93
Osmorazredne/ Eight grades	1	12	195	106	33	35	26	25	19	25,97	19,93
Gorjani	2	11	88	43	13	28	23	12	8	22,57	18,09
Četvororazredne/ Four grades	1	2	15	8	-	4	4	2	2	3,00	3,00
Osmorazredne/ Eight grades	1	9	73	35	13	24	19	10	6	19,57	15,09
Jagodnjak	2	20	146	77	22	32	18	18	11	23,02	13,73
Četvororazredne/ Four grades	1	4	27	14	-	5	4	4	4	4,10	4,00
Osmorazredne/ Eight grades	1	16	119	63	22	27	14	14	7	18,92	9,73
Kneževi Vinogradi	5	31	264	140	45	71	54	38	26	45,08	31,03
Četvororazredne/ Four grades	3	8	32	9	-	14	11	10	8	11,00	8,75
Osmorazredne/ Eight grades	2	23	232	131	45	57	43	28	18	34,08	22,28
Koška	6	23	200	101	27	36	31	33	29	34,98	30,12
Četvororazredne/ Four grades	5	11	61	36	-	11	11	11	11	11,00	11,00
Osmorazredne/ Eight grades	1	12	139	65	27	25	20	22	18	23,98	19,12
Levanjska Varoš	1	7	43	25	7	17	12	10	8	12,36	9,56
Osmorazredne/ Eight grades	1	7	43	25	7	17	12	10	8	12,36	9,56
Magadenovac	5	14	147	75	17	28	18	22	16	22,33	16,25
Četvororazredne/ Four grades	4	7	51	24	-	7	7	7	7	7,00	7,00
Osmorazredne/ Eight grades	1	7	96	51	17	21	11	15	9	15,33	9,25
Marijanci	3	12	119	54	14	17	16	14	13	15,56	14,56
Četvororazredne/ Four grades	2	5	38	16	-	8	8	6	6	7,36	7,36
Osmorazredne/ Eight grades	1	7	81	38	14	9	8	8	7	8,20	7,20
Petlovac	5	17	113	47	9	23	19	20	17	21,34	17,97
Četvororazredne/ Four grades	3	6	46	13	-	7	6	7	6	7,00	6,00
Osmorazredne/ Eight grades	2	11	67	34	9	16	13	13	11	14,34	11,97
Petrijevci	2	13	161	84	22	21	16	16	12	18,27	13,85
Četvororazredne/ Four grades	1	2	8	7	-	3	2	2	1	2,33	1,33
Osmorazredne/ Eight grades	1	11	153	77	22	18	14	14	11	15,94	12,52



**3.1. OSNOVNE ŠKOLE, RAZREDNI ODJELI, UČENICI I UČITELJI, KRAJ ŠKOLSKE GODINE 2022./2023.**  
**BASIC SCHOOLS, CLASS UNITS, PUPILS AND TEACHERS, END OF 2022/2023 SCHOOL YEAR**

(nastavak)  
 (continued)

	Škole Schools	Razredni odjeli Class units	Učenci Pupils		Učenci koji su završili školu Pupils who completed school	Učitelji Teachers				Učitelji u ekvivalentu pune zaposlenosti Teachers, FTE	
			svega All	učenice Female pupils		ukupno Total		s punim radnim vremenom Full-time		svega All	žene Women
						svega All	žene Women	svega All	žene Women		
Podgorač	5	20	226	95	40	38	28	26	22	29,68	23,87
Četverorazredne/ Four grades	4	7	51	27	-	8	7	8	7	8,00	7,00
Osmorazredne/ Eight grades	1	13	175	68	40	30	21	18	15	21,68	16,87
Podravska Moslavina	2	4	31	16	-	4	2	4	2	4,00	2,00
Četverorazredne/ Four grades	2	4	31	16	-	4	2	4	2	4,00	2,00
Popovac	3	13	99	50	20	24	20	14	13	18,88	16,53
Četverorazredne/ Four grades	1	1	6	4	-	1	1	1	1	1,00	1,00
Osmorazredne/ Eight grades	2	12	93	46	20	23	19	13	12	17,88	15,53
Punitovci	3	14	131	66	23	35	25	33	23	33,53	23,46
Četverorazredne/ Four grades	2	5	38	23	-	5	5	5	5	5,00	5,00
Osmorazredne/ Eight grades	1	9	93	43	23	30	20	28	18	28,53	18,46
Satnica Đakovačka	2	11	154	88	16	23	17	14	12	17,33	13,62
Četverorazredne/ Four grades	1	3	21	10	-	4	3	4	3	4,00	3,00
Osmorazredne/ Eight grades	1	8	133	78	16	19	14	10	9	13,33	10,62
Semeljci	5	29	302	152	43	62	52	34	32	42,44	38,24
Četverorazredne/ Four grades	4	15	127	68	-	37	30	15	15	20,14	19,14
Osmorazredne/ Eight grades	1	14	175	84	43	25	22	19	17	22,30	19,10
Strizivojna	2	14	188	93	30	31	26	20	17	25,03	21,10
Četverorazredne/ Four grades	1	1	2	2	-	4	4	1	1	2,35	2,35
Osmorazredne/ Eight grades	1	13	186	91	30	27	22	19	16	22,68	18,75
Šodolovci	2	2	14	6	-	6	4	3	2	3,51	2,46
Četverorazredne/ Four grades	2	2	14	6	-	6	4	3	2	3,51	2,46
Tmava	5	11	99	44	12	30	23	15	13	21,90	18,16
Četverorazredne/ Four grades	4	4	28	8	-	11	9	8	6	9,52	7,52
Osmorazredne/ Eight grades	1	7	71	36	12	19	14	7	7	12,38	10,64
Viljevo	3	14	128	58	19	24	19	19	16	20,93	16,89
Četverorazredne/ Four grades	2	3	15	5	-	3	3	3	3	3,00	3,00
Osmorazredne/ Eight grades	1	11	113	53	19	21	16	16	13	17,93	13,89
Viškovci	3	11	82	46	10	29	25	11	10	17,31	15,04
Četverorazredne/ Four grades	2	3	21	10	-	11	9	3	2	4,46	3,16
Osmorazredne/ Eight grades	1	8	61	36	10	18	16	8	8	12,85	11,88
Vladislavci	1	8	115	53	14	20	11	8	7	13,12	8,95
Osmorazredne/ Eight grades	1	8	115	53	14	20	11	8	7	13,12	8,95
Vuka	1	9	93	50	11	20	15	10	9	14,48	11,76
Osmorazredne/ Eight grades	1	9	93	50	11	20	15	10	9	14,48	11,76
Šibensko-kninska županija County of Šibenik-Knin	48	444	6 966	3 402	947	905	719	564	499	679,62	574,51
Četverorazredne/ Four grades	21	52	420	193	-	98	84	65	60	72,26	65,47
Osmorazredne/ Eight grades	27	392	6 546	3 209	947	807	635	499	439	607,36	509,04
Gradovi/ Towns											
Drniš	5	34	406	203	60	54	45	45	39	48,38	41,12
Četverorazredne/ Four grades	3	4	15	7	-	6	5	4	4	4,32	4,16
Osmorazredne/ Eight grades	2	30	391	196	60	48	40	41	35	44,06	36,96
Knin	3	53	904	450	128	98	76	75	62	89,37	69,55
Četverorazredne/ Four grades	1	3	23	11	-	3	3	3	3	3,00	3,00
Osmorazredne/ Eight grades	2	50	881	439	128	95	73	72	59	86,37	66,55

**3.1. OSNOVNE ŠKOLE, RAZREDNI ODJELI, UČENICI I UČITELJI, KRAJ ŠKOLSKE GODINE 2022./2023.**  
**BASIC SCHOOLS, CLASS UNITS, PUPILS AND TEACHERS, END OF 2022/2023 SCHOOL YEAR**

(nastavak)  
 (continued)

	Škole Schools	Razredni odjeli Class units	Učenci Pupils		Učenci koji su završili školu Pupils who completed school	Učitelji Teachers				Učitelji u ekvivalentu pune zaposlenosti Teachers, FTE	
			svoga All	učenice Female pupils		ukupno Total		s punim radnim vremenom Full-time		svoga All	žene Women
						svoga All	žene Women	svoga All	žene Women		
Skradin	3	13	162	83	19	23	14	15	13	18,77	13,50
Četvororazredne/ Four grades	2	4	27	9	-	4	4	4	4	4,00	4,00
Osmorazredne/ Eight grades	1	9	135	74	19	19	10	11	9	14,77	9,50
Šibenik	19	201	3 517	1 704	485	411	341	266	241	313,21	273,43
Četvororazredne/ Four grades	8	22	177	81	-	42	35	29	26	32,13	28,14
Osmorazredne/ Eight grades	11	179	3 340	1 623	485	369	306	237	215	281,08	245,29
Vodice	3	42	740	355	110	86	67	53	45	58,56	49,83
Četvororazredne/ Four grades	1	1	3	2	-	4	4	1	1	1,25	1,25
Osmorazredne/ Eight grades	2	41	737	353	110	82	63	52	44	57,31	48,58
<b>Općine/ Municipalities</b>											
Bilice	1	4	39	19	-	14	10	9	7	10,27	7,90
Četvororazredne/ Four grades	1	4	39	19	-	14	10	9	7	10,27	7,90
Kijevo	1	1	2	1	-	1	1	1	1	1,00	1,00
Četvororazredne/ Four grades	1	1	2	1	-	1	1	1	1	1,00	1,00
Kistanje	1	16	193	100	26	33	25	18	17	26,70	21,63
Osmorazredne/ Eight grades	1	16	193	100	26	33	25	18	17	26,70	21,63
Murter-Kornati	1	12	188	96	31	34	26	10	10	10,95	10,67
Osmorazredne/ Eight grades	1	12	188	96	31	34	26	10	10	10,95	10,67
Pirovac	1	8	100	45	13	16	13	8	7	11,20	9,40
Osmorazredne/ Eight grades	1	8	100	45	13	16	13	8	7	11,20	9,40
Primošten	1	9	170	89	15	24	18	10	8	17,13	14,10
Osmorazredne/ Eight grades	1	9	170	89	15	24	18	10	8	17,13	14,10
Promina	1	8	57	34	8	15	11	11	9	12,42	9,91
Osmorazredne/ Eight grades	1	8	57	34	8	15	11	11	9	12,42	9,91
Rogoznica	1	8	125	64	20	20	15	7	7	13,33	10,67
Osmorazredne/ Eight grades	1	8	125	64	20	20	15	7	7	13,33	10,67
Ružić	1	8	77	41	5	13	10	9	7	11,05	8,97
Osmorazredne/ Eight grades	1	8	77	41	5	13	10	9	7	11,05	8,97
Tisno	3	15	183	71	20	35	25	15	14	19,49	16,50
Četvororazredne/ Four grades	2	7	62	29	-	13	12	7	7	7,76	7,74
Osmorazredne/ Eight grades	1	8	121	42	20	22	13	8	7	11,73	8,76
Tribunj	1	4	58	27	-	5	5	4	4	4,33	4,33
Četvororazredne/ Four grades	1	4	58	27	-	5	5	4	4	4,33	4,33
Unešić	2	8	45	20	7	23	17	8	8	13,46	12,00
Četvororazredne/ Four grades	1	2	14	7	-	6	5	3	3	4,20	3,95
Osmorazredne/ Eight grades	1	6	31	13	7	17	12	5	5	9,26	8,05
Vukovarsko-srijemska županija County of Vukovar-Srijem	86	796	11 038	5 344	1 466	1 657	1 312	1 115	934	1 341,50	1 089,07
Četvororazredne/ Four grades	31	59	379	180	-	92	88	68	64	75,12	71,10
Osmorazredne/ Eight grades	55	737	10 659	5 164	1 466	1 565	1 224	1 047	870	1 266,38	1 017,97
<b>Gradovi/ Towns</b>											
Ilok	4	25	325	151	51	63	56	43	38	57,22	45,59
Četvororazredne/ Four grades	2	3	19	8	-	5	4	3	2	3,40	2,40
Osmorazredne/ Eight grades	2	22	306	143	51	58	52	40	36	48,93	44,25
Otok	2	24	361	165	49	47	34	28	23	36,10	27,16
Osmorazredne/ Eight grades	2	24	361	165	49	47	34	28	23	36,10	27,16

**3.1. OSNOVNE ŠKOLE, RAZREDNI ODJELI, UČENICI I UČITELJI, KRAJ ŠKOLSKE GODINE 2022./2023.**  
**BASIC SCHOOLS, CLASS UNITS, PUPILS AND TEACHERS, END OF 2022/2023 SCHOOL YEAR**

(nastavak)  
 (continued)

	Škole Schools	Razredni odjeli Class units	Učenci Pupils		Učenci koji su završili školu Pupils who completed school	Učitelji Teachers				Učitelji u ekvivalentu pune zaposlenosti Teachers, FTE	
			svoga All	učenice Female pupils		ukupno Total		s punim radnim vremenom Full-time		svoga All	žene Women
						svoga All	žene Women	svoga All	žene Women		
Vinkovci	7	156	2 687	1 317	355	294	237	247	204	265,33	216,37
Osmorazredne/ Eight grades	7	156	2 687	1 317	355	294	237	247	204	265,33	216,37
Vukovar	8	112	1 665	775	216	248	203	170	148	204,01	171,09
Četvorazredne/ Four grades	2	4	25	14	-	10	10	7	7	7,50	7,49
Osmorazredne/ Eight grades	6	108	1 640	761	216	238	193	163	141	196,51	163,60
Županja	2	35	611	295	64	68	53	44	37	53,00	42,50
Osmorazredne/ Eight grades	2	35	611	295	64	68	53	44	37	53,00	42,50
Općine/ Municipalities											
Andrijaševci	1	16	313	152	48	29	21	21	14	25,54	17,54
Osmorazredne/ Eight grades	1	16	313	152	48	29	21	21	14	25,54	17,54
Babina Greda	1	16	251	124	28	29	23	19	16	23,69	19,06
Osmorazredne/ Eight grades	1	16	251	124	28	29	23	19	16	23,69	19,06
Bogdanovci	3	7	54	27	-	7	6	7	6	7,00	6,00
Četvorazredne/ Four grades	3	7	54	27	-	7	6	7	6	7,00	6,00
Borovo	1	16	234	122	35	31	23	25	18	27,62	20,12
Osmorazredne/ Eight grades	1	16	234	122	35	31	23	25	18	27,62	20,12
Bošnjaci	1	14	207	111	26	24	19	19	16	21,35	17,35
Osmorazredne/ Eight grades	1	14	207	111	26	24	19	19	16	21,35	17,35
Cerna	2	18	286	129	39	37	30	25	22	31,31	24,80
Četvorazredne/ Four grades	1	3	29	9	-	3	3	3	3	3,00	3,00
Osmorazredne/ Eight grades	1	15	257	120	39	34	27	22	19	28,31	21,80
Drenovci	5	25	239	112	29	70	51	44	34	53,20	40,01
Četvorazredne/ Four grades	2	3	14	8	-	6	6	4	4	4,50	4,50
Osmorazredne/ Eight grades	3	22	225	104	29	64	45	40	30	48,70	35,51
Gradište	1	13	196	85	43	27	26	16	15	20,53	19,53
Osmorazredne/ Eight grades	1	13	196	85	43	27	26	16	15	20,53	19,53
Gunja	1	17	165	85	22	32	27	24	20	27,78	23,28
Osmorazredne/ Eight grades	1	17	165	85	22	32	27	24	20	27,78	23,28
Ivankovo	3	37	617	318	84	66	54	47	41	56,74	48,39
Četvorazredne/ Four grades	1	3	31	12	-	3	3	3	3	3,00	3,00
Osmorazredne/ Eight grades	2	34	586	306	84	63	51	44	38	53,74	45,39
Jarmina	1	13	152	90	28	25	21	17	15	22,22	18,57
Osmorazredne/ Eight grades	1	13	152	90	28	25	21	17	15	22,22	18,57
Lovas	2	10	93	48	9	23	21	9	8	14,95	13,55
Četvorazredne/ Four grades	1	2	6	4	-	3	3	2	2	2,20	2,20
Osmorazredne/ Eight grades	1	8	87	44	9	20	18	7	6	12,75	11,35
Markušica	3	11	113	53	14	25	20	14	13	18,97	16,50
Četvorazredne/ Four grades	2	3	14	6	-	4	3	3	2	3,67	2,67
Osmorazredne/ Eight grades	1	8	99	47	14	21	17	11	11	15,30	13,83
Negoslavci	1	8	72	36	6	20	10	10	7	14,12	8,29
Osmorazredne/ Eight grades	1	8	72	36	6	20	10	10	7	14,12	8,29
Nijemci	7	26	250	118	36	58	43	25	22	36,64	30,04
Četvorazredne/ Four grades	4	4	20	7	-	5	5	4	4	4,30	4,30
Osmorazredne/ Eight grades	3	22	230	111	36	53	38	21	18	32,34	25,74
Nuštar	3	29	361	179	38	48	36	34	28	41,11	32,32
Četvorazredne/ Four grades	2	8	57	29	-	9	9	7	7	8,00	8,00
Osmorazredne/ Eight grades	1	21	304	150	38	39	27	27	21	33,11	24,32

**3.1. OSNOVNE ŠKOLE, RAZREDNI ODJELI, UČENICI I UČITELJI, KRAJ ŠKOLSKE GODINE 2022./2023.**  
**BASIC SCHOOLS, CLASS UNITS, PUPILS AND TEACHERS, END OF 2022/2023 SCHOOL YEAR**

(nastavak)  
 (continued)

	Škole Schools	Razredni odjeli Class units	Učenci Pupils		Učenci koji su završili školu Pupils who completed school	Učitelji Teachers				Učitelji u ekvivalentu pune zaposlenosti Teachers, FTE	
			svega All	učenice Female pupils		ukupno Total		s punim radnim vremenom Full-time		svega All	žene Women
						svega All	žene Women	svega All	žene Women		
Privlaka	1	13	167	86	23	24	20	23	19	23,55	19,55
Osmorazredne/ Eight grades	1	13	167	86	23	24	20	23	19	23,55	19,55
Stari Jankovci	5	28	275	135	36	67	56	40	35	47,62	40,59
Četvorazredne/ Four grades	3	5	41	17	-	8	8	8	8	8,00	8,00
Osmorazredne/ Eight grades	2	23	234	118	36	59	48	32	27	39,62	32,59
Stari Mikanovci	2	17	222	112	22	32	21	23	17	24,89	18,34
Četvorazredne/ Four grades	1	2	16	10	-	6	6	4	4	4,84	4,84
Osmorazredne/ Eight grades	1	15	206	102	22	26	15	19	13	20,05	13,50
Štitar	1	9	132	64	29	19	16	9	9	13,20	11,94
Osmorazredne/ Eight grades	1	9	132	64	29	19	16	9	9	13,20	11,94
Tompojevci	4	9	53	28	14	28	22	10	7	16,56	12,55
Četvorazredne/ Four grades	3	4	16	9	-	11	11	4	4	6,10	6,09
Osmorazredne/ Eight grades	1	5	37	19	14	17	11	6	3	10,46	6,46
Tordinci	3	14	125	55	21	36	26	19	16	25,80	20,01
Četvorazredne/ Four grades	1	3	16	6	-	6	5	3	2	3,61	2,61
Osmorazredne/ Eight grades	2	11	109	49	21	30	21	16	14	22,19	17,40
Tovarnik	2	17	172	75	17	38	28	20	16	28,01	21,23
Osmorazredne/ Eight grades	2	17	172	75	17	38	28	20	16	28,01	21,23
Trpinja	5	30	277	130	31	73	56	46	38	55,99	44,50
Četvorazredne/ Four grades	2	4	18	13	-	5	5	5	5	5,00	5,00
Osmorazredne/ Eight grades	3	26	259	117	31	68	51	41	33	50,99	39,50
Vodinci	1	13	180	88	29	25	23	16	14	20,44	18,44
Osmorazredne/ Eight grades	1	13	180	88	29	25	23	16	14	20,44	18,44
Vrbanja	3	18	183	79	24	44	30	21	18	31,90	22,80
Četvorazredne/ Four grades	1	1	3	1	-	1	1	1	1	1,00	1,00
Osmorazredne/ Eight grades	2	17	180	78	24	43	29	20	17	30,90	21,80
Splitsko-dalmatinska županija County of Split-Dalmatia	193	1 984	34 730	16 738	4 562	4 190	3 450	2 955	2 596	3 439,34	2 927,88
Četvorazredne/ Four grades	80	175	1 530	721	-	299	260	200	185	222,32	203,89
Osmorazredne/ Eight grades	113	1 809	33 200	16 017	4 562	3 891	3 190	2 755	2 411	3 217,02	2 723,99
Gradovi/ Towns											
Hvar	2	18	296	158	41	44	32	38	29	41,84	30,84
Četvorazredne/ Four grades	1	1	4	3	-	1	1	1	1	1,00	1,00
Osmorazredne/ Eight grades	1	17	292	155	41	43	31	37	28	40,84	29,84
Imotski	7	50	873	421	120	195	147	141	107	152,13	115,76
Četvorazredne/ Four grades	5	14	98	47	-	29	24	16	12	17,00	12,94
Osmorazredne/ Eight grades	2	36	775	374	120	166	123	125	95	135,13	102,82
Kaštela	5	160	3 470	1 714	447	253	221	205	186	227,06	202,09
Osmorazredne/ Eight grades	5	160	3 470	1 714	447	253	221	205	186	227,06	202,09
Komiža	1	8	66	22	7	16	12	9	8	12,69	9,71
Osmorazredne/ Eight grades	1	8	66	22	7	16	12	9	8	12,69	9,71
Makarska	2	58	1 143	557	137	121	94	99	80	106,01	86,08
Osmorazredne/ Eight grades	2	58	1 143	557	137	121	94	99	80	106,01	86,08
Omiš	9	84	1 257	579	164	174	136	140	115	154,78	124,36
Četvorazredne/ Four grades	4	10	99	39	-	12	11	10	9	11,57	10,56
Osmorazredne/ Eight grades	5	74	1 158	540	164	162	125	130	106	143,21	113,80

**3.1. OSNOVNE ŠKOLE, RAZREDNI ODJELI, UČENICI I UČITELJI, KRAJ ŠKOLSKE GODINE 2022./2023.**  
**BASIC SCHOOLS, CLASS UNITS, PUPILS AND TEACHERS, END OF 2022/2023 SCHOOL YEAR**

(nastavak)  
 (continued)

	Škole Schools	Razredni odjeli Class units	Učenci Pupils		Učenci koji su završili školu Pupils who completed school	Učitelji Teachers				Učitelji u ekvivalentu pune zaposlenosti Teachers, FTE	
			svoga All	učenice Female pupils		ukupno Total		s punim radnim vremenom Full-time		svoga All	žene Women
						svoga All	žene Women	svoga All	žene Women		
Sinj	14	123	2 188	1 050	286	260	211	165	145	205,64	172,54
Četvororazredne/ Four grades	9	25	266	119	-	44	40	30	30	33,29	32,60
Osmorazredne/ Eight grades	5	98	1 922	931	286	216	171	135	115	172,35	139,94
Solin	8	135	2 724	1 338	344	237	211	187	172	209,14	189,65
Četvororazredne/ Four grades	4	15	220	114	-	24	23	20	20	22,74	22,18
Osmorazredne/ Eight grades	4	120	2 504	1 224	344	213	188	167	152	186,40	167,47
Split	31	649	13 024	6 251	1 700	1 316	1 148	1 054	953	1 154,94	1 027,50
Četvororazredne/ Four grades	2	8	104	51	-	8	7	8	7	8,00	7,00
Osmorazredne/ Eight grades	29	641	12 920	6 200	1 700	1 308	1 141	1 046	946	1 146,94	1 020,50
Stari Grad	3	13	192	102	28	31	29	14	14	20,83	19,65
Četvororazredne/ Four grades	2	3	27	19	-	5	5	3	3	3,20	3,20
Osmorazredne/ Eight grades	1	10	165	83	28	26	24	11	11	17,63	16,45
Supetar	1	18	346	169	44	35	24	26	19	26,88	19,55
Osmorazredne/ Eight grades	1	18	346	169	44	35	24	26	19	26,88	19,55
Trilj	10	51	650	310	88	139	104	46	44	70,79	59,38
Četvororazredne/ Four grades	6	11	74	32	-	37	31	11	11	14,52	14,05
Osmorazredne/ Eight grades	4	40	576	278	88	102	73	35	33	56,27	45,33
Trogir	2	52	1 083	519	129	98	85	63	60	83,24	74,73
Osmorazredne/ Eight grades	2	52	1 083	519	129	98	85	63	60	83,24	74,73
Vis	1	9	107	52	10	18	13	8	7	13,50	10,30
Osmorazredne/ Eight grades	1	9	107	52	10	18	13	8	7	13,50	10,30
Vrgorac	7	31	468	225	68	51	43	39	36	45,37	38,96
Četvororazredne/ Four grades	5	8	42	18	-	8	8	8	8	8,00	8,00
Osmorazredne/ Eight grades	2	23	426	207	68	43	35	31	28	37,37	30,96
Vrlika	1	8	71	32	13	28	22	20	14	23,22	17,22
Osmorazredne/ Eight grades	1	8	71	32	13	28	22	20	14	23,22	17,22
Općine/ Municipalities											
Baška Voda	2	10	146	61	19	24	19	13	11	17,44	13,81
Četvororazredne/ Four grades	1	2	10	1	-	5	4	3	2	3,66	2,66
Osmorazredne/ Eight grades	1	8	136	60	19	19	15	10	9	13,78	11,15
Bol	1	9	161	84	18	20	18	9	9	14,04	13,54
Osmorazredne/ Eight grades	1	9	161	84	18	20	18	9	9	14,04	13,54
Brela	1	8	123	57	17	42	26	17	11	24,40	15,77
Osmorazredne/ Eight grades	1	8	123	57	17	42	26	17	11	24,40	15,77
Cista Provo	4	18	109	67	13	42	31	23	17	29,72	22,15
Četvororazredne/ Four grades	1	2	15	9	-	5	4	3	2	3,64	2,64
Osmorazredne/ Eight grades	3	16	94	58	13	37	27	20	15	26,08	19,51
Dicmo	1	2	16	9	-	3	3	2	2	2,75	2,75
Četvororazredne/ Four grades	1	2	16	9	-	3	3	2	2	2,75	2,75
Dugi Rat	1	22	429	221	55	44	38	32	29	36,77	32,89
Osmorazredne/ Eight grades	1	22	429	221	55	44	38	32	29	36,77	32,89
Dugopolje	3	26	478	237	77	53	45	37	32	44,89	36,89
Četvororazredne/ Four grades	1	1	8	6	-	5	3	3	2	3,72	2,42
Osmorazredne/ Eight grades	2	25	470	231	77	48	42	34	30	41,17	34,47
Gradac	3	13	102	50	14	25	20	15	13	20,60	16,80
Četvororazredne/ Four grades	1	1	7	3	-	3	3	1	1	1,80	1,80
Osmorazredne/ Eight grades	2	12	95	47	14	22	17	14	12	18,80	15,00

**3.1. OSNOVNE ŠKOLE, RAZREDNI ODJELI, UČENICI I UČITELJI, KRAJ ŠKOLSKE GODINE 2022./2023.**  
**BASIC SCHOOLS, CLASS UNITS, PUPILS AND TEACHERS, END OF 2022/2023 SCHOOL YEAR**

(nastavak)  
 (continued)

	Škole Schools	Razredni odjeli Class units	Učenci Pupils		Učenci koji su završili školu Pupils who completed school	Učitelji Teachers				Učitelji u ekvivalentu pune zaposlenosti Teachers, FTE	
			svega All	učenice Female pupils		ukupno Total		s punim radnim vremenom Full-time		svega All	žene Women
						svega All	žene Women	svega All	žene Women		
Hrvace	3	17	202	98	30	69	61	58	53	61,55	55,76
Četvorazredne/ Four grades	1	1	6	6	-	2	1	1	1	1,09	1,00
Osmorazredne/ Eight grades	2	16	196	92	30	67	60	57	52	60,46	54,76
Jelsa	4	19	277	136	37	35	30	31	27	31,50	27,50
Četvorazredne/ Four grades	3	5	30	13	-	6	6	6	6	6,00	6,00
Osmorazredne/ Eight grades	1	14	247	123	37	29	24	25	21	25,50	21,50
Klis	5	22	283	137	42	45	38	29	25	37,49	31,31
Četvorazredne/ Four grades	3	6	46	20	-	8	8	6	6	6,89	6,89
Osmorazredne/ Eight grades	2	16	237	117	42	37	30	23	19	30,60	24,42
Lečevica	1	5	20	9	3	11	10	3	3	6,16	5,83
Osmorazredne/ Eight grades	1	5	20	9	3	11	10	3	3	6,16	5,83
Lokvičići	1	2	7	3	-	4	3	1	1	2,20	2,00
Četvorazredne/ Four grades	1	2	7	3	-	4	3	1	1	2,20	2,00
Lovreć	3	12	80	37	4	35	22	10	10	20,94	16,02
Četvorazredne/ Four grades	1	1	8	3	-	3	2	1	1	1,10	1,05
Osmorazredne/ Eight grades	2	11	72	34	4	32	20	9	9	19,84	14,97
Marina	6	27	302	137	43	59	47	33	30	42,63	35,35
Četvorazredne/ Four grades	4	8	44	22	-	11	11	8	8	8,80	8,79
Osmorazredne/ Eight grades	2	19	258	115	43	48	36	25	22	33,83	26,56
Milna	1	8	72	33	11	18	14	7	6	12,41	9,80
Osmorazredne/ Eight grades	1	8	72	33	11	18	14	7	6	12,41	9,80
Muč	6	28	255	123	37	65	52	37	34	49,73	41,95
Četvorazredne/ Four grades	2	3	28	14	-	5	3	3	2	3,29	2,17
Osmorazredne/ Eight grades	4	25	227	109	37	60	49	34	32	46,44	39,78
Nerežišća	1	4	34	15	-	8	5	4	3	4,66	3,66
Četvorazredne/ Four grades	1	4	34	15	-	8	5	4	3	4,66	3,66
Okrug	1	12	196	85	29	31	23	8	6	9,42	7,36
Osmorazredne/ Eight grades	1	12	196	85	29	31	23	8	6	9,42	7,36
Otok	4	26	355	177	50	42	35	31	28	35,34	30,73
Četvorazredne/ Four grades	3	7	55	31	-	8	8	7	7	7,36	7,35
Osmorazredne/ Eight grades	1	19	300	146	50	34	27	24	21	27,98	23,38
Podbablje	7	26	286	138	35	47	37	37	31	40,05	32,55
Četvorazredne/ Four grades	6	14	126	57	-	23	20	20	18	20,31	18,23
Osmorazredne/ Eight grades	1	12	160	81	35	24	17	17	13	19,74	14,32
Podgora	4	10	127	54	20	23	16	12	10	16,16	12,42
Četvorazredne/ Four grades	3	3	20	7	-	6	3	3	2	3,78	2,32
Osmorazredne/ Eight grades	1	7	107	47	20	17	13	9	8	12,38	10,10
Podstrana	1	41	940	428	125	72	55	58	48	67,34	52,73
Osmorazredne/ Eight grades	1	41	940	428	125	72	55	58	48	67,34	52,73
Postira	1	8	134	65	20	19	13	8	6	13,80	9,64
Osmorazredne/ Eight grades	1	8	134	65	20	19	13	8	6	13,80	9,64
Prgomet	1	3	11	5	4	8	8	4	4	5,39	5,39
Osmorazredne/ Eight grades	1	3	11	5	4	8	8	4	4	5,39	5,39
Primorski Dolac	1	8	62	33	14	19	14	7	6	12,55	9,85
Osmorazredne/ Eight grades	1	8	62	33	14	19	14	7	6	12,55	9,85

**3.1. OSNOVNE ŠKOLE, RAZREDNI ODJELI, UČENICI I UČITELJI, KRAJ ŠKOLSKE GODINE 2022./2023.**  
**BASIC SCHOOLS, CLASS UNITS, PUPILS AND TEACHERS, END OF 2022/2023 SCHOOL YEAR**

(nastavak)  
 (continued)

	Škole Schools	Razredni odjeli Class units	Učenci Pupils		Učenci koji su završili školu Pupils who completed school	Učitelji Teachers				Učitelji u ekvivalentu pune zaposlenosti Teachers, FTE	
			svega All	učenice Female pupils		ukupno Total		s punim radnim vremenom Full-time		svega All	žene Women
						svega All	žene Women	svega All	žene Women		
Proložac	2	14	226	103	26	32	27	19	19	22,99	21,26
Četvororazredne/ Four grades	1	1	3	1	-	1	1	1	1	1,00	1,00
Osmorazredne/ Eight grades	1	13	223	102	26	31	26	18	18	21,99	20,26
Pučišća	3	14	148	73	22	33	24	25	20	29,34	22,14
Četvororazredne/ Four grades	2	4	21	11	-	4	4	4	4	4,00	4,00
Osmorazredne/ Eight grades	1	10	127	62	22	29	20	21	16	25,34	18,14
Runovići	3	13	149	70	20	34	27	10	10	19,70	16,86
Četvororazredne/ Four grades	1	1	6	2	-	1	1	1	1	1,00	1,00
Osmorazredne/ Eight grades	2	12	143	68	20	33	26	9	9	18,70	15,86
Seget	2	20	270	122	51	54	42	37	33	41,74	34,92
Osmorazredne/ Eight grades	2	20	270	122	51	54	42	37	33	41,74	34,92
Selca	2	9	100	46	15	21	14	9	8	13,97	11,19
Četvororazredne/ Four grades	1	1	11	3	-	3	1	1	1	1,32	1,00
Osmorazredne/ Eight grades	1	8	89	43	15	18	13	8	7	12,65	10,19
Sučuraj	2	5	17	9	3	15	8	4	3	8,38	5,28
Četvororazredne/ Four grades	1	1	5	3	-	3	3	1	1	1,30	1,30
Osmorazredne/ Eight grades	1	4	12	6	3	12	5	3	2	7,08	3,98
Sutivan	1	4	32	13	-	6	5	5	4	5,33	4,33
Četvororazredne/ Four grades	1	4	32	13	-	6	5	5	4	5,33	4,33
Šestanovac	1	10	138	64	26	20	15	13	10	16,91	12,61
Osmorazredne/ Eight grades	1	10	138	64	26	20	15	13	10	16,91	12,61
Šolta	1	8	65	27	7	18	15	9	7	13,48	11,18
Osmorazredne/ Eight grades	1	8	65	27	7	18	15	9	7	13,48	11,18
Tučepi	1	8	122	61	13	20	16	8	7	12,95	11,18
Osmorazredne/ Eight grades	1	8	122	61	13	20	16	8	7	12,95	11,18
Zagvozd	1	8	67	29	8	21	12	7	4	11,81	4,91
Osmorazredne/ Eight grades	1	8	67	29	8	21	12	7	4	11,81	4,91
Zmijavci	3	18	231	123	28	37	30	29	27	34,75	29,25
Četvororazredne/ Four grades	2	6	58	27	-	8	8	8	8	8,00	8,00
Osmorazredne/ Eight grades	1	12	173	96	28	29	22	21	19	26,75	21,25
Istarska županija County of Istria	98	888	15 153	7 317	2 009	1 922	1 587	1 395	1 220	1 594,42	1 358,60
Četvororazredne/ Four grades	41	100	1 142	546	-	154	143	127	122	136,28	129,31
Osmorazredne/ Eight grades	57	788	14 011	6 771	2 009	1 768	1 444	1 268	1 098	1 458,14	1 229,29
Gradovi/ Towns											
Buje – Buie	4	28	378	171	67	63	45	38	34	43,76	36,23
Četvororazredne/ Four grades	2	4	25	10	-	4	4	4	4	4,00	4,00
Osmorazredne/ Eight grades	2	24	353	161	67	59	41	34	30	39,76	32,23
Buzet	3	29	472	227	69	88	70	72	58	78,46	63,47
Osmorazredne/ Eight grades	3	29	472	227	69	88	70	72	58	78,46	63,47
Labin	5	42	857	422	106	64	52	48	41	56,11	45,81
Četvororazredne/ Four grades	3	10	188	90	-	12	10	10	10	10,30	10,00
Osmorazredne/ Eight grades	2	32	669	332	106	52	42	38	31	45,81	35,81
Novigrad – Cittanova	2	25	356	185	40	60	52	49	48	53,86	50,27
Osmorazredne/ Eight grades	2	25	356	185	40	60	52	49	48	53,86	50,27



**3.1. OSNOVNE ŠKOLE, RAZREDNI ODJELI, UČENICI I UČITELJI, KRAJ ŠKOLSKE GODINE 2022./2023.**  
**BASIC SCHOOLS, CLASS UNITS, PUPILS AND TEACHERS, END OF 2022/2023 SCHOOL YEAR**

(nastavak)  
 (continued)

	Škole Schools	Razredni odjeli Class units	Učenci Pupils		Učenci koji su završili školu Pupils who completed school	Učitelji Teachers				Učitelji u ekvivalentu pune zaposlenosti Teachers, FTE	
			svega All	učenice Female pupils		ukupno Total		s punim radnim vremenom Full-time		svega All	žene Women
						svega All	žene Women	svega All	žene Women		
Pazin	2	39	744	373	108	70	61	65	56	68,36	59,36
Osmorazredne/ Eight grades	2	39	744	373	108	70	61	65	56	68,36	59,36
Poreč – Parenzo	5	67	1 296	588	156	144	113	134	107	138,01	109,36
Četvorazredne/ Four grades	2	8	141	67	-	13	11	13	11	13,00	11,00
Osmorazredne/ Eight grades	3	59	1 155	521	156	131	102	121	96	125,01	98,36
Pula – Pola	11	211	4 270	2 077	594	426	365	340	305	375,57	329,87
Četvorazredne/ Four grades	1	4	31	15	-	4	4	4	4	4,00	4,00
Osmorazredne/ Eight grades	10	207	4 239	2 062	594	422	361	336	301	371,57	325,87
Rovinj – Rovigno	4	58	1 143	563	156	119	101	80	71	97,72	84,94
Četvorazredne/ Four grades	1	4	43	24	-	7	6	6	6	6,35	6,00
Osmorazredne/ Eight grades	3	54	1 100	539	156	112	95	74	65	91,37	78,94
Umag – Umago	9	56	1 042	502	132	126	104	107	92	113,41	97,43
Četvorazredne/ Four grades	7	15	143	70	-	15	15	15	15	15,00	15,00
Osmorazredne/ Eight grades	2	41	899	432	132	111	89	92	77	98,41	82,43
Vodnjan – Dignano	3	32	429	220	66	79	60	54	44	63,18	49,49
Četvorazredne/ Four grades	2	7	69	38	-	19	17	14	13	14,48	13,47
Osmorazredne/ Eight grades	1	25	360	182	66	60	43	40	31	48,70	36,02
Općine/ Municipalities											
Bale – Valle	2	5	40	14	-	11	10	5	5	7,33	6,30
Četvorazredne/ Four grades	2	5	40	14	-	11	10	5	5	7,33	6,30
Barban	2	11	159	78	21	28	24	10	9	17,19	15,34
Četvorazredne/ Four grades	1	2	17	10	-	4	4	2	2	3,16	3,16
Osmorazredne/ Eight grades	1	9	142	68	21	24	20	8	7	14,03	12,18
Brtonigla – Verteneglio	2	4	40	24	-	6	5	4	4	4,78	4,50
Četvorazredne/ Four grades	2	4	40	24	-	6	5	4	4	4,78	4,50
Cerovlje	1	2	8	4	-	2	2	2	2	2,00	2,00
Četvorazredne/ Four grades	1	2	8	4	-	2	2	2	2	2,00	2,00
Fažana – Fasana	1	16	276	126	42	34	25	10	8	10,33	8,33
Osmorazredne/ Eight grades	1	16	276	126	42	34	25	10	8	10,33	8,33
Gračiče	1	2	27	9	-	2	2	2	2	2,00	2,00
Četvorazredne/ Four grades	1	2	27	9	-	2	2	2	2	2,00	2,00
Kanfanar	2	10	116	60	15	24	14	13	10	19,04	10,91
Četvorazredne/ Four grades	1	2	20	10	-	4	4	3	3	3,50	3,50
Osmorazredne/ Eight grades	1	8	96	50	15	20	10	10	7	15,54	7,41
Karjba	1	8	116	63	14	13	13	12	12	12,50	12,50
Osmorazredne/ Eight grades	1	8	116	63	14	13	13	12	12	12,50	12,50
Kaštelir-Labinci – Castelliere-S. Domenica	1	8	131	63	10	11	8	10	8	10,50	8,00
Osmorazredne/ Eight grades	1	8	131	63	10	11	8	10	8	10,50	8,00
Kršan	5	22	251	118	36	53	47	23	23	35,29	33,31
Četvorazredne/ Four grades	3	5	52	22	-	6	6	6	6	6,00	6,00
Osmorazredne/ Eight grades	2	17	199	96	36	47	41	17	17	29,29	27,31
Lanišće	1	2	7	4	-	2	2	2	2	2,00	2,00
Četvorazredne/ Four grades	1	2	7	4	-	2	2	2	2	2,00	2,00
Ližnjan – Lisignano	5	10	112	56	-	18	17	17	16	17,10	16,10
Četvorazredne/ Four grades	5	10	112	56	-	18	17	17	16	17,10	16,10

**3.1. OSNOVNE ŠKOLE, RAZREDNI ODJELI, UČENICI I UČITELJI, KRAJ ŠKOLSKE GODINE 2022./2023.**  
**BASIC SCHOOLS, CLASS UNITS, PUPILS AND TEACHERS, END OF 2022/2023 SCHOOL YEAR**

(nastavak)  
 (continued)

	Škole Schools	Razredni odjeli Class units	Učenci Pupils		Učenci koji su završili školu Pupils who completed school	Učitelji Teachers				Učitelji u ekvivalentu pune zaposlenosti Teachers, FTE	
			svega All	učenice Female pupils		ukupno Total		s punim radnim vremenom Full-time		svega All	žene Women
						svega All	žene Women	svega All	žene Women		
Lupoglav	1	7	75	36	14	15	10	9	6	11,10	7,01
Osmorazredne/ Eight grades	1	7	75	36	14	15	10	9	6	11,10	7,01
Marčana	5	25	294	144	43	75	59	22	21	42,53	36,17
Četverorazredne/ Four grades	2	5	58	26	-	10	10	6	6	7,93	7,93
Osmorazredne/ Eight grades	3	20	236	118	43	65	49	16	15	34,60	28,24
Medulin	2	22	455	222	52	51	45	40	37	42,60	39,60
Četverorazredne/ Four grades	1	4	75	34	-	9	8	7	6	7,90	6,90
Osmorazredne/ Eight grades	1	18	380	188	52	42	37	33	31	34,70	32,70
Motovun – Montona	1	7	59	18	11	24	16	23	15	23,50	15,50
Osmorazredne/ Eight grades	1	7	59	18	11	24	16	23	15	23,50	15,50
Oprtalj – Portole	1	7	57	27	10	18	13	7	6	10,68	8,32
Osmorazredne/ Eight grades	1	7	57	27	10	18	13	7	6	10,68	8,32
Pižan	2	4	43	19	-	4	4	4	4	4,00	4,00
Četverorazredne/ Four grades	2	4	43	19	-	4	4	4	4	4,00	4,00
Raša	1	8	97	48	10	20	14	9	7	10,33	7,79
Osmorazredne/ Eight grades	1	8	97	48	10	20	14	9	7	10,33	7,79
Sveta Nedelja	2	15	160	81	20	32	31	22	22	26,84	25,07
Osmorazredne/ Eight grades	2	15	160	81	20	32	31	22	22	26,84	25,07
Sveti Lovreč	1	8	119	67	19	29	27	12	12	13,53	13,50
Osmorazredne/ Eight grades	1	8	119	67	19	29	27	12	12	13,53	13,50
Sveti Petar u Šumi	1	8	102	39	9	12	9	11	8	11,25	8,25
Osmorazredne/ Eight grades	1	8	102	39	9	12	9	11	8	11,25	8,25
Svetvinčenat	2	16	173	80	14	41	34	14	14	27,57	22,61
Osmorazredne/ Eight grades	2	16	173	80	14	41	34	14	14	27,57	22,61
Tar-Vabriga – Torre-Abrega	1	16	263	124	42	33	28	21	20	27,33	24,62
Osmorazredne/ Eight grades	1	16	263	124	42	33	28	21	20	27,33	24,62
Tinjan	1	8	156	69	22	14	11	12	11	12,74	11,00
Osmorazredne/ Eight grades	1	8	156	69	22	14	11	12	11	12,74	11,00
Višnjani – Visignano	1	11	191	95	36	34	26	31	24	33,28	25,68
Osmorazredne/ Eight grades	1	11	191	95	36	34	26	31	24	33,28	25,68
Vižinada – Visinada	1	8	97	48	11	11	9	10	8	10,58	8,58
Osmorazredne/ Eight grades	1	8	97	48	11	11	9	10	8	10,58	8,58
Vrsar – Orsera	1	14	232	103	29	33	29	28	27	30,02	27,99
Osmorazredne/ Eight grades	1	14	232	103	29	33	29	28	27	30,02	27,99
Žminj	2	17	310	150	35	33	30	23	21	28,04	25,39
Četverorazredne/ Four grades	1	1	3	-	-	2	2	1	1	1,45	1,45
Osmorazredne/ Eight grades	1	16	307	150	35	31	28	22	20	26,59	23,94
Dubrovačko-neretvanska županija County of Dubrovnik-Neretva	65	595	9 687	4 830	1 285	1 283	1 057	940	815	1 059,26	897,79
Četverorazredne/ Four grades	29	61	432	214	-	117	97	97	84	105,24	89,20
Osmorazredne/ Eight grades	36	534	9 255	4 616	1 285	1 166	960	843	731	954,02	808,59
Gradovi/ Towns											
Dubrovnik	13	177	3 543	1 817	469	400	346	319	283	340,57	301,84
Četverorazredne/ Four grades	4	6	47	29	-	13	8	12	7	12,40	7,40
Osmorazredne/ Eight grades	9	171	3 496	1 788	469	387	338	307	276	328,17	294,44

**3.1. OSNOVNE ŠKOLE, RAZREDNI ODJELI, UČENICI I UČITELJI, KRAJ ŠKOLSKE GODINE 2022./2023.**  
**BASIC SCHOOLS, CLASS UNITS, PUPILS AND TEACHERS, END OF 2022/2023 SCHOOL YEAR**

(nastavak)  
 (continued)

	Škole Schools	Razredni odjeli Class units	Učenci Pupils		Učenci koji su završili školu Pupils who completed school	Učitelji Teachers				Učitelji u ekvivalentu pune zaposlenosti Teachers, FTE	
			svoga All	učenice Female pupils		ukupno Total		s punim radnim vremenom Full-time		svoga All	žene Women
						svoga All	žene Women	svoga All	žene Women		
Korčula	5	36	460	231	62	77	69	59	56	67,36	61,04
Četvororazredne/ Four grades	3	8	35	16	-	15	14	10	10	12,22	11,08
Osmorazredne/ Eight grades	2	28	425	215	62	62	55	49	46	55,14	49,96
Metković	4	77	1 470	700	197	139	125	128	116	132,28	119,94
Četvororazredne/ Four grades	2	5	35	13	-	8	7	7	7	7,17	7,00
Osmorazredne/ Eight grades	2	72	1 435	687	197	131	118	121	109	125,11	112,94
Opuzen	1	16	341	166	45	29	23	22	17	24,97	19,47
Osmorazredne/ Eight grades	1	16	341	166	45	29	23	22	17	24,97	19,47
Ploče	4	41	613	320	78	98	82	71	61	79,25	67,06
Četvororazredne/ Four grades	1	3	17	9	-	3	2	3	2	3,00	2,00
Osmorazredne/ Eight grades	3	38	596	311	78	95	80	68	59	76,25	65,06
Općine/ Municipalities											
Blato	1	16	265	133	38	48	27	44	23	44,25	23,25
Osmorazredne/ Eight grades	1	16	265	133	38	48	27	44	23	44,25	23,25
Dubrovačko primorje	2	16	114	60	17	34	27	15	12	20,63	15,60
Osmorazredne/ Eight grades	2	16	114	60	17	34	27	15	12	20,63	15,60
Janjina	1	5	34	12	4	19	12	7	7	10,85	9,03
Osmorazredne/ Eight grades	1	5	34	12	4	19	12	7	7	10,85	9,03
Konavle	10	54	784	386	96	113	91	90	73	101,79	81,49
Četvororazredne/ Four grades	8	18	136	68	-	39	32	34	28	36,86	30,16
Osmorazredne/ Eight grades	2	36	648	318	96	74	59	56	45	64,93	51,33
Kula Norinska	2	8	67	29	12	18	15	6	6	11,40	9,95
Četvororazredne/ Four grades	1	2	8	3	-	2	2	2	2	2,00	2,00
Osmorazredne/ Eight grades	1	6	59	26	12	16	13	4	4	9,40	7,95
Lastovo	1	8	38	17	3	16	11	16	11	16,00	11,00
Osmorazredne/ Eight grades	1	8	38	17	3	16	11	16	11	16,00	11,00
Lumbarda	1	4	58	28	-	4	4	4	4	4,00	4,00
Četvororazredne/ Four grades	1	4	58	28	-	4	4	4	4	4,00	4,00
Mljet	2	7	63	34	6	18	14	7	7	12,33	10,33
Četvororazredne/ Four grades	1	1	11	6	-	1	1	1	1	1,00	1,00
Osmorazredne/ Eight grades	1	6	52	28	6	17	13	6	6	11,33	9,33
Orebić	5	27	289	135	42	60	48	35	31	42,92	36,14
Četvororazredne/ Four grades	3	6	30	17	-	15	14	12	12	12,99	12,81
Osmorazredne/ Eight grades	2	21	259	118	42	45	34	23	19	29,93	23,33
Pojezerje	1	8	62	33	12	17	15	9	9	11,48	10,53
Osmorazredne/ Eight grades	1	8	62	33	12	17	15	9	9	11,48	10,53
Slivno	1	1	7	5	-	2	1	1	1	1,10	1,00
Četvororazredne/ Four grades	1	1	7	5	-	2	1	1	1	1,10	1,00
Smokvica	1	9	106	41	18	21	16	11	9	15,70	12,70
Osmorazredne/ Eight grades	1	9	106	41	18	21	16	11	9	15,70	12,70
Ston	4	20	166	79	23	52	35	14	14	27,75	22,05
Četvororazredne/ Four grades	1	2	9	3	-	6	4	2	2	3,50	2,75
Osmorazredne/ Eight grades	3	18	157	76	23	46	31	12	12	24,25	19,30

**3.1. OSNOVNE ŠKOLE, RAZREDNI ODJELI, UČENICI I UČITELJI, KRAJ ŠKOLSKE GODINE 2022./2023.**  
**BASIC SCHOOLS, CLASS UNITS, PUPILS AND TEACHERS, END OF 2022/2023 SCHOOL YEAR**

(nastavak)  
 (continued)

	Škole Schools	Razredni odjeli Class units	Učenci Pupils		Učenci koji su završili školu Pupils who completed school	Učitelji Teachers				Učitelji u ekvivalentu pune zaposlenosti Teachers, FTE	
			svega All	učenice Female pupils		ukupno Total		s punim radnim vremenom Full-time		svega All	žene Women
						svega All	žene Women	svega All	žene Women		
Trpanj	1	6	32	17	4	18	12	5	5	9,47	7,45
Osmorazredne/ Eight grades	1	6	32	17	4	18	12	5	5	9,47	7,45
Vela Luka	1	17	248	126	48	31	21	17	14	23,88	17,10
Osmorazredne/ Eight grades	1	17	248	126	48	31	21	17	14	23,88	17,10
Zažablje	2	3	19	7	-	7	6	7	6	7,00	6,00
Četvorazredne/ Four grades	2	3	19	7	-	7	6	7	6	7,00	6,00
Župa dubrovačka	2	39	908	454	111	62	57	53	50	54,28	50,82
Četvorazredne/ Four grades	1	2	20	10	-	2	2	2	2	2,00	2,00
Osmorazredne/ Eight grades	1	37	888	444	111	60	55	51	48	52,28	48,82
Međimurska županija County of Međimurje	58	579	9 127	4 408	1 071	1 063	852	753	625	900,12	731,77
Četvorazredne/ Four grades	27	81	834	400	-	88	78	82	73	84,82	75,32
Osmorazredne/ Eight grades	31	498	8 293	4 008	1 071	975	774	671	552	815,30	656,45
Gradovi/ Towns											
Čakovec	9	133	2 260	1 094	269	229	181	176	143	196,95	157,21
Četvorazredne/ Four grades	4	12	137	67	-	14	12	12	10	12,92	10,92
Osmorazredne/ Eight grades	5	121	2 123	1 027	269	215	169	164	133	184,03	146,29
Mursko Središće	3	28	475	226	73	47	39	37	32	40,93	35,31
Četvorazredne/ Four grades	2	7	72	37	-	7	6	7	6	7,00	6,00
Osmorazredne/ Eight grades	1	21	403	189	73	40	33	30	26	33,93	29,31
Prelog	3	32	560	277	71	63	53	39	34	50,44	42,85
Četvorazredne/ Four grades	1	2	24	15	-	4	3	2	1	2,90	1,90
Osmorazredne/ Eight grades	2	30	536	262	71	59	50	37	33	47,54	40,95
Općine/ Municipalities											
Belica	2	14	231	117	24	33	27	19	17	25,81	21,96
Četvorazredne/ Four grades	1	4	45	24	-	6	6	5	5	5,50	5,50
Osmorazredne/ Eight grades	1	10	186	93	24	27	21	14	12	20,31	16,46
Dekanovec	1	3	24	10	-	3	3	3	3	3,00	3,00
Četvorazredne/ Four grades	1	3	24	10	-	3	3	3	3	3,00	3,00
Domašinec	2	13	158	87	21	25	22	16	15	21,10	19,00
Četvorazredne/ Four grades	1	2	13	7	-	2	2	2	2	2,00	2,00
Osmorazredne/ Eight grades	1	11	145	80	21	23	20	14	13	19,10	17,00
Donja Dubrava	1	12	159	74	26	23	17	16	12	20,39	14,97
Osmorazredne/ Eight grades	1	12	159	74	26	23	17	16	12	20,39	14,97
Donji Kraljevec	4	23	286	158	46	51	40	23	22	34,08	29,60
Četvorazredne/ Four grades	2	4	35	18	-	4	4	4	4	4,00	4,00
Osmorazredne/ Eight grades	2	19	251	140	46	47	36	19	18	30,08	25,60
Donji Vidovec	1	4	50	17	-	4	3	4	3	4,00	3,00
Četvorazredne/ Four grades	1	4	50	17	-	4	3	4	3	4,00	3,00
Goričan	1	11	158	65	23	27	19	20	15	20,70	15,65
Osmorazredne/ Eight grades	1	11	158	65	23	27	19	20	15	20,70	15,65
Gornji Mihaljevec	1	9	137	79	14	19	14	10	9	16,37	12,21
Osmorazredne/ Eight grades	1	9	137	79	14	19	14	10	9	16,37	12,21

**3.1. OSNOVNE ŠKOLE, RAZREDNI ODJELI, UČENICI I UČITELJI, KRAJ ŠKOLSKE GODINE 2022./2023.**  
**BASIC SCHOOLS, CLASS UNITS, PUPILS AND TEACHERS, END OF 2022/2023 SCHOOL YEAR**

(nastavak)  
 (continued)

	Škole Schools	Razredni odjeli Class units	Učenci Pupils		Učenci koji su završili školu Pupils who completed school	Učitelji Teachers				Učitelji u ekvivalentu pune zaposlenosti Teachers, FTE	
			svega All	učenice Female pupils		ukupno Total		s punim radnim vremenom Full-time		svega All	žene Women
						svega All	žene Women	svega All	žene Women		
Kotoriba	1	16	258	125	26	27	24	21	19	24,51	21,76
Osmorazredne/ Eight grades	1	16	258	125	26	27	24	21	19	24,51	21,76
Mala Subotica	2	32	485	235	33	54	38	47	34	50,40	35,70
Četvorazredne/ Four grades	1	9	102	48	-	9	7	9	7	9,00	7,00
Osmorazredne/ Eight grades	1	23	383	187	33	45	31	38	27	41,40	28,70
Nedelišće	5	61	980	475	86	101	81	80	68	91,06	74,86
Četvorazredne/ Four grades	2	8	116	52	-	9	8	8	8	8,50	8,00
Osmorazredne/ Eight grades	3	53	864	423	86	92	73	72	60	82,56	66,86
Orehovica	2	21	304	140	23	42	31	35	25	38,73	28,18
Četvorazredne/ Four grades	1	2	14	6	-	2	2	2	2	2,00	2,00
Osmorazredne/ Eight grades	1	19	290	134	23	40	29	33	23	36,73	26,18
Podturen	4	23	318	136	39	38	32	32	26	34,42	28,42
Četvorazredne/ Four grades	3	8	61	32	-	8	8	8	8	8,00	8,00
Osmorazredne/ Eight grades	1	15	257	104	39	30	24	24	18	26,42	20,42
Pribislavec	1	24	339	166	32	37	29	28	23	32,89	25,94
Osmorazredne/ Eight grades	1	24	339	166	32	37	29	28	23	32,89	25,94
Selnica	2	15	226	107	28	29	24	19	17	25,21	21,04
Četvorazredne/ Four grades	1	4	38	19	-	4	4	4	4	4,00	4,00
Osmorazredne/ Eight grades	1	11	188	88	28	25	20	15	13	21,21	17,04
Strahoninec	1	17	398	198	45	30	23	23	18	26,17	20,12
Osmorazredne/ Eight grades	1	17	398	198	45	30	23	23	18	26,17	20,12
Sveta Marija	2	11	125	51	24	24	21	11	10	16,51	15,01
Četvorazredne/ Four grades	1	2	10	6	-	2	2	2	2	2,00	2,00
Osmorazredne/ Eight grades	1	9	115	45	24	22	19	9	8	14,51	13,01
Sveti Juraj na Bregu	2	24	426	204	52	42	34	30	26	35,82	29,93
Četvorazredne/ Four grades	1	4	44	23	-	4	3	4	3	4,00	3,00
Osmorazredne/ Eight grades	1	20	382	181	52	38	31	26	23	31,82	26,93
Sveti Martin na Muri	1	11	192	99	21	32	27	14	11	24,44	19,83
Osmorazredne/ Eight grades	1	11	192	99	21	32	27	14	11	24,44	19,83
Šenkovec	1	18	299	150	51	35	33	22	22	29,29	28,27
Osmorazredne/ Eight grades	1	18	299	150	51	35	33	22	22	29,29	28,27
Štrigova	4	14	163	70	24	28	25	16	14	21,20	18,65
Četvorazredne/ Four grades	3	4	28	12	-	4	3	4	3	4,00	3,00
Osmorazredne/ Eight grades	1	10	135	58	24	24	22	12	11	17,20	15,65
Vratišinec	2	10	116	48	20	20	12	12	7	15,70	9,30
Četvorazredne/ Four grades	1	2	21	7	-	2	2	2	2	2,00	2,00
Osmorazredne/ Eight grades	1	8	95	41	20	18	10	10	5	13,70	7,30
Grad Zagreb	140	2 921	60 918	29 779	7 689	5 961	5 016	5 156	4 418	5 459,85	4 650,50
City of Zagreb											
Četvorazredne/ Four grades	16	54	804	409	-	76	72	76	72	76,00	72,00
Osmorazredne/ Eight grades	124	2 867	60 114	29 370	7 689	5 885	4 944	5 080	4 346	5 383,85	4 578,50

**3.2. OSNOVNE ŠKOLE ZA DJECU I MLADEŽ S TEŠKOĆAMA U RAZVOJU, RAZREDNI ODJELI, UČENICI I UČITELJI, KRAJ ŠKOLSKE GODINE 2022./2023.**

*BASIC SCHOOLS FOR DISABLED CHILDREN AND YOUTH, CLASS UNITS, PUPILS AND TEACHERS, END OF 2022/2023 SCHOOL YEAR*

	Škole Schools	Razredni odjeli Class units	Učenci Pupils			Učenci koji su završili školu Pupils who completed school	Učitelji Teachers				Učitelji u ekvivalentu pune zaposlenosti Teachers, FTE	
			svoga All	muški Male	ženski Female		ukupno Total		s punim radnim vremenom Full-time		svoga All	žene Women
							svoga All	žene Women	svoga All	žene Women		
Republika Hrvatska Republic of Croatia	94	338	1 866	1 250	616	271	1 007	872	842	738	897,89	782,77
Zagrebačka županija County of Zagreb	5	16	76	59	17	13	54	46	47	39	50,04	42,04
Gradovi/ Towns												
Dugo Selo	1	1	4	3	1	1	17	14	11	8	13,52	10,52
Samobor	2	4	19	15	4	1	10	10	9	9	9,52	9,52
Velika Gorica	1	9	47	38	9	8	21	19	21	19	21,00	19,00
Općina/ Municipality Dubrava	1	2	6	3	3	3	6	3	6	3	6,00	3,00
Krapinsko-zagorska županija County of Krapina-Zagorje	2	16	61	42	19	10	33	27	31	25	31,90	25,90
Općine/ Municipalities												
Budinščina	1	4	17	9	8	3	12	8	12	8	12,00	8,00
Krapinske Toplice	1	12	44	33	11	7	21	19	19	17	19,90	17,90
Sisačko-moslavačka županija County of Sisak-Moslavina	5	13	78	45	33	10	25	21	20	19	22,84	20,46
Gradovi/ Towns												
Glina	1	1	4	1	3	1	1	1	1	1	1,00	1,00
Kutina	1	2	17	12	5	1	3	3	3	3	3,00	3,00
Petrinja	1	3	14	8	6	1	7	6	6	6	6,25	6,00
Popovača	1	3	17	11	6	5	7	5	6	5	6,50	5,00
Sisak	1	4	26	13	13	2	7	6	4	4	6,09	5,46
Karlovačka županija County of Karlovac	3	11	51	36	15	8	27	23	10	7	12,42	9,29
Grad/ Town Karlovac	3	11	51	36	15	8	27	23	10	7	12,42	9,29
Varaždinska županija County of Varaždin	2	13	77	51	26	13	20	20	19	19	19,50	19,50
Gradovi/ Towns												
Ludbreg	1	3	24	15	9	3	4	4	3	3	3,50	3,50
Varaždin	1	10	53	36	17	10	16	16	16	16	16,00	16,00
Koprivničko-križevačka županija County of Koprivnica-Križevci	3	15	82	48	34	10	43	38	39	34	40,08	35,08
Gradovi/ Towns												
Đurđevac	1	4	18	9	9	3	6	6	5	5	5,58	5,58
Koprivnica	1	7	41	21	20	6	18	15	18	15	18,00	15,00
Križevci	1	4	23	18	5	1	19	17	16	14	16,50	14,50
Bjelovarsko-bilogorska županija County of Bjelovar-Bilogora	2	8	56	39	17	9	35	31	32	29	33,50	30,00
Gradovi/ Towns												
Bjelovar	1	4	26	18	8	5	21	18	19	17	20,00	17,50
Daruvar	1	4	30	21	9	4	14	13	13	12	13,50	12,50
Primorsko-goranska županija County of Primorje-Gorski kotar	5	21	111	78	33	19	83	73	76	67	79,31	69,98
Gradovi/ Towns												
Cres	1	3	35	21	14	7	20	17	20	17	20,00	17,00

**3.2. OSNOVNE ŠKOLE ZA DJECU I MLADEŽ S TEŠKOĆAMA U RAZVOJU, RAZREDNI ODJELI, UČENICI I UČITELJI, KRAJ ŠKOLSKE GODINE 2022./2023.**

*BASIC SCHOOLS FOR DISABLED CHILDREN AND YOUTH, CLASS UNITS, PUPILS AND TEACHERS, END OF 2022/2023 SCHOOL YEAR*

(nastavak)  
(continued)

	Škole Schools	Razredni odjeli Class units	Učenci Pupils			Učenci koji su završili školu Pupils who completed school	Učitelji Teachers				Učitelji u ekvivalentu pune zaposlenosti Teachers, FTE	
			svega All	muški Male	ženski Female		ukupno Total		s punim radnim vremenom Full-time		svega All	Žene Women
							svega All	žene Women	svega All	žene Women		
Mali Lošinj	1	1	4	4	-	4	8	5	8	5	8,00	5,00
Rijeka	2	16	68	51	17	7	53	49	47	44	50,23	46,90
Općina/ Municipality Dobrinj	1	1	4	2	2	1	2	2	1	1	1,08	1,08
Ličko-senjska županija County of Lika-Senj	1	1	4	3	1	-	1	1	1	1	1,00	1,00
Grad/ Town Gospić	1	1	4	3	1	-	1	1	1	1	1,00	1,00
Virovitičko-podravska županija County of Virovitica-Podravina	3	11	47	35	12	7	28	25	26	23	27,00	24,00
Gradovi/ Towns Slatina	2	5	21	16	5	3	8	7	8	7	8,00	7,00
Virovitica	1	6	26	19	7	4	20	18	18	16	19,00	17,00
Požeško-slavonska županija County of Požega-Slavonia	1	5	32	22	10	8	5	5	5	5	5,00	5,00
Grad/ Town Požega	1	5	32	22	10	8	5	5	5	5	5,00	5,00
Brodsko-posavska županija County of Slavonki Brod-Posavina	6	14	75	47	28	8	41	37	40	36	40,50	36,50
Gradovi/ Towns Nova Gradiška	1	3	14	11	3	1	3	3	3	3	3,00	3,00
Slavonski Brod	3	9	51	29	22	5	36	32	35	31	35,50	31,50
Općine/ Municipalities Bukovlje	1	1	5	4	1	-	1	1	1	1	1,00	1,00
Sikirevci	1	1	5	3	2	2	1	1	1	1	1,00	1,00
Zadarska županija County of Zadar	4	7	36	22	14	1	12	12	11	11	11,50	11,50
Gradovi/ Towns Benkovac	1	2	9	3	6	1	2	2	2	2	2,00	2,00
Zadar	2	4	24	16	8	-	8	8	7	7	7,50	7,50
Općina/ Municipality Posedarje	1	1	3	3	-	-	2	2	2	2	2,00	2,00
Osječko-baranjska županija County of Osijek-Baranja	9	28	201	116	85	26	51	39	43	34	46,67	36,10
Gradovi/ Towns Beli Manastir	1	5	29	17	12	3	13	9	7	6	10,17	7,60
Belišće	1	2	12	5	7	-	3	3	1	1	1,50	1,50
Đakovo	1	3	16	7	9	2	9	9	9	9	9,00	9,00
Našice	1	2	47	29	18	6	4	3	4	3	4,00	3,00
Osijek	2	12	72	46	26	12	16	10	16	10	16,00	10,00
Valpovo	1	1	6	3	3	1	1	-	1	-	1,00	-
Općine/ Municipalities Darda	1	2	13	7	6	2	2	2	2	2	2,00	2,00
Đurđenovac	1	1	6	2	4	-	3	3	3	3	3,00	3,00



**3.2. OSNOVNE ŠKOLE ZA DJECU I MLADEŽ S TEŠKOĆAMA U RAZVOJU, RAZREDNI ODJELI, UČENICI I UČITELJI, KRAJ ŠKOLSKE GODINE 2022./2023.**

*BASIC SCHOOLS FOR DISABLED CHILDREN AND YOUTH, CLASS UNITS, PUPILS AND TEACHERS, END OF 2022/2023 SCHOOL YEAR*

(nastavak)  
(continued)

	Škole Schools	Razredni odjeli Class units	Učenci Pupils			Učenci koji su završili školu Pupils who completed school	Učitelji Teachers				Učitelji u ekvivalentu pune zaposlenosti Teachers, FTE	
			svega All	muški Male	ženski Female		ukupno Total		s punim radnim vremenom Full-time		svega All	žene Women
							svega All	žene Women	svega All	žene Women		
Šibensko-kninska županija <i>County of Šibenik-Knin</i>	4	11	53	43	10	7	34	32	26	25	31,77	29,87
<i>Gradovi/ Towns</i>												
Driš	1	1	17	10	7	4	10	9	10	9	10,00	9,00
Knin	2	4	18	16	2	2	4	4	4	4	4,00	4,00
Šibenik	1	6	18	17	1	1	20	19	12	12	17,77	16,87
Vukovarsko-srijemska županija <i>County of Vukovar-Srijem</i>	3	11	59	30	29	8	30	26	27	24	28,50	25,00
<i>Gradovi/ Towns</i>												
Vinkovci	1	5	28	11	17	4	7	6	5	5	6,00	5,50
Vukovar	2	6	31	19	12	4	23	20	22	19	22,50	19,50
Splitsko-dalmatinska županija <i>County of Split-Dalmatia</i>	14	21	110	74	36	19	100	90	73	67	77,70	71,05
<i>Gradovi/ Towns</i>												
Makarska	1	2	9	5	4	2	4	4	4	4	4,00	4,00
Sinj	1	1	2	1	1	-	1	1	1	1	1,00	1,00
Solin	1	1	4	2	2	-	3	3	3	3	3,00	3,00
Split	8	14	81	56	25	12	88	79	62	56	66,40	60,05
Trij	1	1	7	6	1	1	2	1	1	1	1,30	1,00
<i>Općine/ Municipalities</i>												
Otok	1	1	4	3	1	2	1	1	1	1	1,00	1,00
Šestanovac	1	1	3	1	2	2	1	1	1	1	1,00	1,00
Istarska županija <i>County of Istria</i>	3	7	37	30	7	5	27	23	19	17	22,74	19,67
<i>Gradovi/ Towns</i>												
Pula – Pola	2	6	33	28	5	5	26	22	18	16	21,74	18,67
Umag – Umago	1	1	4	2	2	-	1	1	1	1	1,00	1,00
Dubrovačko-neretvanska županija <i>County of Dubrovnik-Neretva</i>	2	5	19	15	4	5	8	6	7	5	7,55	5,55
<i>Grad/ Town</i>												
Dubrovnik	1	4	12	8	4	3	7	5	6	4	6,55	4,55
<i>Općina/ Municipality</i>												
Konavle	1	1	7	7	-	2	1	1	1	1	1,00	1,00
Međimurska županija <i>County of Međimurje</i>	1	9	56	38	18	11	54	46	54	46	54,00	46,00
<i>Grad/ Town</i>												
Čakovec	1	9	56	38	18	11	54	46	54	46	54,00	46,00
Grad Zagreb <i>City of Zagreb</i>	16	95	545	377	168	74	296	251	236	205	254,37	219,28

**3.3. OSNOVNE UMJETNIČKE ŠKOLE, UČENICI I UČITELJI, KRAJ ŠKOLSKE GODINE 2022./2023.**  
**BASIC ART SCHOOLS, PUPILS AND TEACHERS, END OF 2022/2023 SCHOOL YEAR**

	Škole Schools	Učenici Pupils			Učenici koji su završili školu Graduated pupils	Učitelji Teachers				Učitelji u ekvivalentu pune zaposlenosti Teachers, FTE	
		svega All	muški Male	ženski Female		svega All	žene Women	s punim radnim vremenom Full-time		svega All	žene Women
								svega All	žene Women		
Republika Hrvatska Republic of Croatia	130	18 874	7 181	11 693	2 422	2 592	1 592	1 832	1 183	2 167,22	1 362,02
Glazbene <sup>1)</sup> Music schools <sup>1)</sup>	125	18 464	7 171	11 293	2 343	2 445	1 484	1 730	1 107	2 045,31	1 270,01
Plesne <sup>1)</sup> Dance schools <sup>1)</sup>	5	410	10	400	79	147	108	102	76	121,91	92,01
Zagrebačka županija County of Zagreb	8	1 561	620	941	193	188	116	167	108	175,72	111,44
Gradovi/ Towns											
Dugo Selo	1	180	70	110	7	29	14	22	12	25,20	13,00
Ivanić-Grad	1	86	21	65	14	8	4	8	4	8,00	4,00
Jastrebarsko	1	183	72	111	32	20	14	18	13	19,00	13,50
Samobor	1	289	118	171	30	22	13	20	13	20,40	13,00
Vrbovec	1	146	70	76	24	13	5	12	5	12,60	5,00
Velika Gorica	1	380	130	250	55	70	54	62	49	65,22	50,94
Zaprešić	1	173	91	82	21	15	7	14	7	14,30	7,00
Općina/ Municipality											
Brdovec	1	124	48	76	10	11	5	11	5	11,00	5,00
Krapinsko-zagorska županija County of Krapina-Zagorje	4	709	325	384	94	79	39	67	34	72,72	36,66
Gradovi/ Towns											
Krapina	1	130	54	76	17	10	4	10	4	10,00	4,00
Pregrada	1	158	71	87	21	25	11	21	10	22,68	10,50
Zabok	1	264	126	138	44	26	15	24	14	25,50	14,75
Općina/ Municipality											
Marija Bistrica	1	157	74	83	12	18	9	12	6	14,54	7,41
Sisačko-moslavačka županija County of Sisak-Moslavina	4	519	204	315	65	62	45	56	41	59,30	43,24
Gradovi/ Towns											
Kutina	1	119	35	84	18	9	5	8	5	8,51	5,00
Novska	1	112	54	58	9	12	7	10	5	11,14	6,14
Petrinja	1	62	29	33	7	6	5	6	5	6,00	5,00
Sisak	1	226	86	140	31	35	28	32	26	33,65	27,10
Karlovačka županija County of Karlovac	2	451	198	253	55	77	40	59	31	65,19	33,69
Gradovi/ Towns											
Karlovac	1	351	151	200	47	68	39	51	30	56,79	32,69
Ogulin	1	100	47	53	8	9	1	8	1	8,40	1,00
Varaždinska županija County of Varaždin	5	859	366	493	81	112	49	37	15	68,57	29,96
Gradovi/ Towns											
Ivanec	1	83	42	41	5	8	7	6	5	6,31	5,31
Lepoglava	1	36	9	27	4	8	3	2	1	4,12	2,06

1) Podjela škola na glazbene i plesne napisana je u predstupcu samo tamo gdje osim glazbenih škola postoje i plesne, dok su ostale škole glazbene.

1) The division of schools to music and dance schools has been done in the stub entries column only where both dance schools and music schools exist, while all others are music schools.

**3.3. OSNOVNE UMJETNIČKE ŠKOLE, UČENICI I UČITELJI, KRAJ ŠKOLSKE GODINE 2022./2023.**  
**BASIC ART SCHOOLS, PUPILS AND TEACHERS, END OF 2022/2023 SCHOOL YEAR**

(nastavak)  
 (continued)

	Škole Schools	Učenici Pupils			Učenici koji su završili školu Graduated pupils	Učitelji Teachers				Učitelji u ekvivalentu pune zaposlenosti Teachers, FTE		
		svega All	muški Male	ženski Female		s punim radnim vremenom Full-time	svega All	žene Women			svega All	žene Women
									svega All	žene Women		
Ludbreg	1	120	51	69	11	13	3	10	3	11,36	3,00	
Novi Marof	1	182	93	89	18	15	6	15	6	15,00	6,00	
Varaždin	1	438	171	267	43	68	30	4	-	31,78	13,59	
Koprivničko-križevačka županija County of Koprivnica-Križevci	2	509	208	301	55	55	32	38	23	45,62	27,18	
Gradovi/ Towns												
Koprivnica	1	237	88	149	20	30	16	17	9	23,12	12,50	
Križevci	1	272	120	152	35	25	16	21	14	22,50	14,68	
Bjelovarsko-bilogorska županija County of Bjelovar-Bilogora	3	567	256	311	50	68	39	58	36	65,37	37,90	
Gradovi/ Towns												
Bjelovar	1	353	162	191	26	40	22	39	22	39,50	22,00	
Daruvar	1	181	78	103	18	25	15	16	12	22,87	13,90	
Garešnica	1	33	16	17	6	3	2	3	2	3,00	2,00	
Primorsko-goranska županija County of Primorje-Gorski kotar	10	938	314	624	90	145	90	98	65	115,13	75,25	
Glazbene <sup>1)</sup>	9	842	310	532	79	125	76	81	53	96,63	62,25	
Music schools <sup>1)</sup>												
Plesne <sup>1)</sup>	1	96	4	92	11	20	14	17	12	18,30	13,00	
Dance schools <sup>1)</sup>												
Gradovi/ Towns												
Cres	1	30	5	25	-	5	3	2	-	2,98	0,98	
Crikvenica	1	50	22	28	5	7	4	4	3	4,75	3,19	
Delnice	1	90	37	53	11	12	4	6	2	7,50	2,50	
Krk	1	86	34	52	5	11	4	11	4	11,00	4,00	
Mali Lošinj	1	33	6	27	4	4	4	3	3	3,27	3,27	
Novi Vinodolski	1	45	19	26	5	4	1	4	1	4,00	1,00	
Rab	1	52	8	44	3	4	3	4	3	4,00	3,00	
Rijeka	2	481	161	320	52	80	60	63	48	71,54	54,08	
Glazbene <sup>1)</sup>	1	385	157	228	41	60	46	46	36	53,04	41,08	
Music schools <sup>1)</sup>												
Plesne <sup>1)</sup>	1	96	4	92	11	20	14	17	12	18,50	13,00	
Dance schools <sup>1)</sup>												
Općina/ Municipality Lovran	1	71	22	49	5	18	7	1	1	6,09	3,23	
Ličko-senjska županija County of Lika-Senj	3	107	45	62	90	13	5	6	2	10,28	3,96	
Gradovi/ Towns												
Gospić	1	66	24	42	10	8	3	3	1	6,28	2,46	
Novalja	1	13	4	9	1	2	1	1	1	1,50	1,00	
Senj	1	28	17	11	79	3	1	2	-	2,50	0,50	
Virovitičko-podravskaa županija County of Virovitica-Podravina	3	528	215	313	48	65	35	42	22	56,75	30,35	
Gradovi/ Towns												
Slatina	1	245	91	154	15	34	20	15	9	28,68	16,92	
Virovitica	1	220	94	126	29	28	13	24	11	25,07	11,43	

**3.3. OSNOVNE UMJETNIČKE ŠKOLE, UČENICI I UČITELJI, KRAJ ŠKOLSKE GODINE 2022./2023.**  
**BASIC ART SCHOOLS, PUPILS AND TEACHERS, END OF 2022/2023 SCHOOL YEAR**

(nastavak)  
 (continued)

	Škole Schools	Učenci Pupils			Učenci koji su završili školu Graduated pupils	Učitelji Teachers				Učitelji u ekvivalentu pune zaposlenosti Teachers, FTE		
		svega All	muški Male	ženski Female		s punim radnim vremenom Full-time	svega All	žene Women			svega All	žene Women
									svega All	žene Women		
Općina/ Municipality Pitomača	1	63	30	33	4	3	2	3	2	3,00	2,00	
Požeško-slavonska županija County of Požega-Slavonia	4	524	241	283	60	66	30	21	9	44,94	20,67	
Gradovi/ Towns												
Kutjevo	1	49	23	26	9	7	4	3	1	4,53	2,08	
Pakrac	1	84	34	50	7	12	4	2	2	7,90	3,40	
Pleternica	1	69	24	45	10	8	3	5	1	6,50	1,95	
Požega	1	322	160	162	34	39	19	11	5	26,01	13,24	
Brodsko-posavska županija County of Slavonki Brod-Posavina	2	334	145	189	41	43	29	33	23	35,04	23,90	
Gradovi/ Towns												
Nova Gradiška	1	101	46	55	9	9	7	8	7	8,57	7,00	
Slavonski Brod	1	233	99	134	32	34	22	25	16	26,47	16,90	
Zadarska županija County of Zadar	3	559	148	411	75	75	52	61	41	67,71	46,03	
Gradovi/ Towns												
Biograd na Moru	1	93	30	63	11	8	4	7	3	7,83	3,83	
Zadar	2	466	118	348	64	67	48	54	38	59,88	42,20	
Osječko-baranjska županija County of Osijek-Baranja	8	1 074	420	654	146	144	76	108	59	120,74	64,98	
Gradovi/ Towns												
Beli Manastir	1	94	42	52	9	14	5	12	5	13,02	5,00	
Donji Miholjac	1	84	35	49	15	8	3	6	2	6,52	2,45	
Đakovo	1	160	73	87	24	18	7	15	6	16,52	6,27	
Našice	1	168	79	89	16	15	8	11	4	11,67	4,67	
Osijek	1	340	98	242	59	66	40	47	33	53,36	35,69	
Valpovo	1	180	75	105	20	17	10	13	7	14,80	8,35	
Općine/ Municipalities												
Darda	1	29	13	16	1	4	2	4	2	4,00	2,00	
Kneževi Vinogradi	1	19	5	14	2	2	1	-	-	0,85	0,55	
Šibensko-kninska županija County of Šibenik-Knin	4	329	94	235	36	43	31	14	7	31,90	21,19	
Glazbene <sup>1)</sup>												
Music schools <sup>1)</sup>	3	289	94	195	30	36	25	11	5	26,50	16,79	
Plesne <sup>1)</sup>												
Dance schools <sup>1)</sup>	1	40	-	40	6	7	6	3	2	5,40	4,40	
Gradovi/ Towns												
Driš	1	40	15	25	2	4	2	3	1	3,81	1,81	
Knin	1	80	24	56	10	9	6	6	4	7,90	5,40	
Šibenik	2	209	55	154	24	30	23	5	2	20,19	13,98	
Glazbene <sup>1)</sup>												
Music schools <sup>1)</sup>	1	169	55	114	18	23	17	2	-	14,79	9,58	
Plesne <sup>1)</sup>												
Dance schools <sup>1)</sup>	1	40	-	40	6	7	6	3	2	5,40	4,40	

**3.3. OSNOVNE UMJETNIČKE ŠKOLE, UČENICI I UČITELJI, KRAJ ŠKOLSKE GODINE 2022./2023.**  
**BASIC ART SCHOOLS, PUPILS AND TEACHERS, END OF 2022/2023 SCHOOL YEAR**

(nastavak)  
 (continued)

	Škole Schools	Učenci Pupils			Učenci koji su završili školu Graduated pupils	Učitelji Teachers				Učitelji u ekvivalentu pune zaposlenosti Teachers, FTE		
		svega All	muški Male	ženski Female		s punim radnim vremenom Full-time	svega All	žene Women			svega All	žene Women
									svega All	žene Women		
Vukovarsko-srijemska županija County of Vukovar-Srijem	3	564	198	366	59	62	40	48	33	55,00	36,10	
Gradovi/ Towns												
Vinkovci	1	256	67	189	24	33	23	31	21	32,00	22,00	
Vukovar	1	240	97	143	23	22	11	12	8	17,50	9,60	
Županja	1	68	34	34	12	7	6	5	4	5,50	4,50	
Splitsko-dalmatinska županija County of Split-Dalmatia	17	1 774	597	1 177	236	266	167	186	119	223,82	140,98	
Gradovi/ Towns												
Hvar	1	14	3	11	3	2	-	2	-	2,00	-	
Imotski	1	144	48	96	14	30	19	23	14	26,50	16,50	
Kaštela	1	115	30	85	25	13	9	12	8	12,55	8,55	
Makarska	1	273	105	168	15	41	20	27	14	34,10	16,90	
Omiš	1	223	82	141	17	27	17	19	12	23,00	14,50	
Sinj	1	150	64	86	77	24	16	15	10	19,49	12,54	
Split	2	589	194	395	38	93	65	62	44	73,20	52,07	
Stari Grad	1	21	10	11	3	3	1	1	1	2,37	1,00	
Supetar	1	12	2	10	1	2	2	2	2	2,00	2,00	
Trilj	1	44	16	28	5	4	3	4	3	4,00	3,00	
Trogir	1	99	25	74	26	13	7	11	6	11,77	6,27	
Vis	1	7	1	6	-	2	1	-	-	1,59	0,85	
Općine/ Municipalities												
Bol	1	14	1	13	3	2	2	1	1	1,90	1,90	
Jelsa	1	20	6	14	-	2	1	1	1	1,72	1,00	
Otok	1	30	1	29	5	5	2	5	2	5,00	2,00	
Postira	1	19	9	10	4	3	2	1	1	2,63	1,90	
Istarska županija County of Istria	11	1 314	582	732	173	178	102	103	64	136,12	80,64	
Gradovi/ Towns												
Buzet	1	65	17	48	8	12	2	1	-	5,94	0,36	
Labin	1	138	57	81	14	25	12	1	1	12,32	6,97	
Novigrad – Cittanova	1	44	24	20	5	5	3	4	3	4,40	3,00	
Pazin	1	109	44	65	9	11	5	6	4	9,50	4,72	
Poreč – Parenzo	1	261	88	173	40	28	20	25	18	26,38	18,77	
Pula – Pola	1	366	200	166	54	63	43	47	30	53,95	36,22	
Rovinj – Rovigno	1	119	41	78	21	14	7	9	5	10,92	5,27	
Umag – Umago	1	110	60	50	8	5	2	4	1	4,50	1,50	
Općine/ Municipalities												
Barban	1	42	22	20	3	3	-	3	-	3,00	-	
Kršan	1	20	8	12	1	7	5	-	-	1,82	1,59	
Vrsar – Orsera	1	40	21	19	10	5	3	3	2	3,39	2,24	
Dubrovačko-neretvanska županija County of Dubrovnik-Neretva	8	1 009	353	656	99	146	91	95	63	124,21	77,88	
Gradovi/ Towns												
Dubrovnik	1	513	156	357	48	81	56	63	44	75,00	51,05	
Korčula	1	77	29	48	3	14	6	7	5	11,76	5,68	

**3.3. OSNOVNE UMJETNIČKE ŠKOLE, UČENICI I UČITELJI, KRAJ ŠKOLSKE GODINE 2022./2023.**  
**BASIC ART SCHOOLS, PUPILS AND TEACHERS, END OF 2022/2023 SCHOOL YEAR**

(nastavak)  
 (continued)

	Škole Schools	Učenici Pupils			Učenici koji su završili školu Graduated pupils	Učitelji Teachers				Učitelji u ekvivalentu pune zaposlenosti Teachers, FTE		
		svega All	muški Male	ženski Female		s punim radnim vremenom Full-time	svega All	žene Women			svega All	žene Women
									svega All	žene Women		
Metković	1	160	67	93	15	17	9	11	6	13,95	7,55	
Opuzen	1	42	17	25	7	7	6	2	2	5,80	4,90	
Ploče	1	46	12	34	8	6	3	4	2	4,80	2,57	
<i>Općine/ Municipalities</i>												
Blato	1	50	21	29	3	7	4	2	1	3,12	1,25	
Orebić	1	76	30	46	12	8	6	3	2	5,38	3,88	
Vela Luka	1	45	21	24	3	6	1	3	1	4,40	1,00	
<i>Međimurska županija County of Međimurje</i>	4	274	110	164	36	31	17	21	13	26,54	15,17	
<i>Gradovi/ Towns</i>												
Čakovec	1	203	82	121	29	22	12	18	11	20,93	11,75	
Mursko Središće	1	24	9	15	4	2	1	1	1	1,36	1,00	
Prelog	1	23	3	20	2	2	2	1	1	1,70	1,70	
<i>Općina/ Municipality</i>												
Donji Kraljevec	1	24	16	8	1	5	2	1	-	2,50	0,72	
<i>Grad Zagreb City of Zagreb</i>	22	4 371	1 542	2 829	640	674	467	514	375	566,55	404,85	
Glazbene <sup>1)</sup> Music schools <sup>1)</sup>	19	4 097	1 536	2 561	578	554	379	432	313	468,54	330,24	
Plesne <sup>1)</sup> Dance schools <sup>1)</sup>	3	274	6	268	62	120	88	82	62	98,01	74,61	

**3.4. OSNOVNO OBRAZOVANJE ODRASLIH, ŠKOLE, UČENICI I UČITELJI, KRAJ ŠKOLSKE GODINE 2022./2023.**  
**BASIC EDUCATION OF ADULTS, SCHOOLS, PUPILS AND TEACHERS, END OF 2022/2023 SCHOOL YEAR**

	Škole Schools	Učenici Pupils			Učenici koji su završili školu Pupils who completed school	Učitelji Teachers				Učitelji u ekvivalentu pune zaposlenosti Teachers, FTE		
		svega All	muški Male	ženski Female		s punim radnim vremenom Full-time	svega All	žene Women			svega All	žene Women
									svega All	žene Women		
Republika Hrvatska Republic of Croatia	8	151	84	67	46	84	55	13	7	33,66	20,42	
Varaždinska županija County of Varaždin	1	16	16	-	3	4	2	1	-	1,46	0,96	
Grad/ Town Ivanec	1	16	16	-	3	4	2	1	-	1,46	0,96	
Bjelovarsko-bilogorska županija County of Bjelovar-Bilogora	1	11	4	7	11	14	9	2	-	4,58	1,47	
Grad/ Town Bjelovar	1	11	4	7	11	14	9	2	-	4,58	1,47	
Požeško-slavonska županija County of Požega-Slavonia	1	1	1	-	1	11	7	-	-	5,48	3,48	
Grad/ Town Požega	1	1	1	-	1	11	7	-	-	5,48	3,48	
Splitsko-dalmatinska županija County of Split-Dalmatia	1	7	3	4	6	10	9	3	3	5,10	4,80	
Grad/ Town Split	1	7	3	4	6	10	9	3	3	5,10	4,80	
Istarska županija County of Istria	1	6	3	3	6	11	6	2	1	5,65	2,62	
Grad/ Town Pula – Pola	1	6	3	3	6	11	6	2	1	5,65	2,62	
Međimurska županija County of Međimurje	1	70	35	35	9	12	9	-	-	2,86	2,37	
Grad/ Town Čakovec	1	70	35	35	9	12	9	-	-	2,86	2,37	
Grad Zagreb City of Zagreb	2	40	22	18	10	22	13	5	3	8,53	4,72	



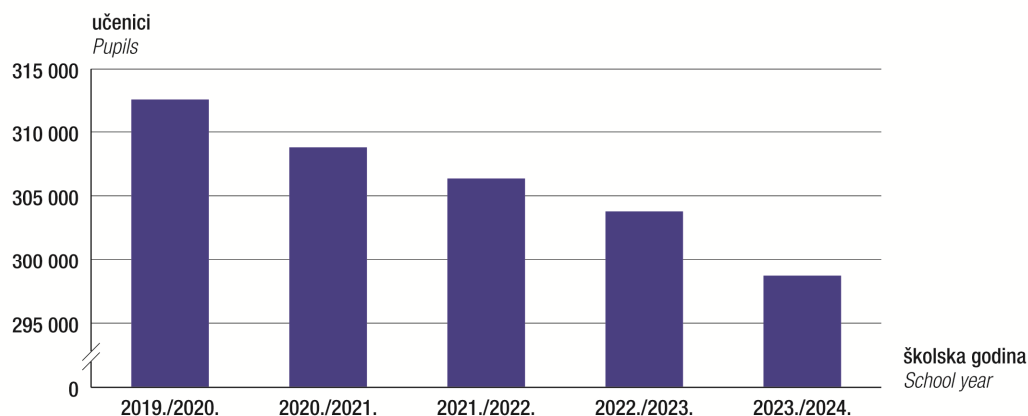
**POČETAK ŠKOLSKE GODINE**  
*BEGINNING OF SCHOOL YEAR*

**4. OSNOVNE ŠKOLE OD 2019./2020. DO 2023./2024.**  
*BASIC SCHOOLS, 2019/2020 – 2023/2024*

**4.1. REDOVITE OSNOVNE ŠKOLE OD 2019./2020. DO 2023./2024.**  
*REGULAR BASIC SCHOOLS, 2019/2020 – 2023/2024*

	Škole Schools	Razredni odjeli Class units	Učenci Pupils			Učitelji Teachers		
			svega All	muški Male	ženski Female	svega All	muški Male	ženski Female
2019./2020.	2 015	18 083	312 530	160 233	152 297	34 191	6 257	27 934
2021./2022.	2 001	18 229	308 791	158 616	150 175	34 642	6 218	28 424
2021./2022.	1 986	18 270	306 350	157 285	149 065	35 238	6 280	28 958
2022./2023.	1 971	18 110	303 786	155 808	147 978	35 484	6 191	29 293
2023./2024.	1 962	18 017	298 690	153 130	145 560	36 288	6 532	29 756

**G-3. UČENICI OSNOVNIH ŠKOLA OD 2019./2020. DO 2023./2024.**  
*PUPILS IN BASIC SCHOOLS, 2019/2020 – 2023/2024*



**4.2. OSNOVNE ŠKOLE ZA DJECU I MLADEŽ S TEŠKOĆAMA U RAZVOJU OD 2019./2020. DO 2023./2024.**  
*BASIC SCHOOLS FOR DISABLED CHILDREN AND YOUTH, 2019/2020 – 2023/2024*

	Škole Schools	Razredni odjeli Class units	Učenci Pupils			Učitelji Teachers		
			svega All	muški Male	ženski Female	svega All	muški Male	ženski Female
2019./2020.	88	320	1 618	1 077	541	852	125	727
2020./2021.	93	374	1 691	1 134	557	943	138	805
2021./2022.	96	329	1 776	1 186	590	1 023	154	869
2022./2023.	95	336	1 823	1 220	603	1 013	153	860
2023./2024.	94	339	1 838	1 237	601	1 059	150	909

## 5. OSNOVNE ŠKOLE – POČETAK ŠKOLSKE GODINE 2023./2024.

BASIC SCHOOLS – BEGINNING OF 2023/2024 SCHOOL YEAR

### 5.1. OSNOVNE ŠKOLE, RAZREDNI ODJELI I UČITELJI, POČETAK ŠKOLSKE GODINE 2023./2024.

BASIC SCHOOLS, CLASS UNITS AND TEACHERS, BEGINNING OF 2023/2024 SCHOOL YEAR

	Škole Schools	Razredni odjeli Class units	Učitelji Teachers						Učitelji u ekvivalentu pune zaposlenosti Teachers, FTE		Učitelji koji predaju Teachers teaching in		
			ukupno Total		s punim radnim vremenom Full-time		s kraćim od punoga radnog vremena Part-time				u nižim razredima Lower grades	u višim razredima Upper grades	u nižim i višim razredima Lower and upper grades
			svega All	žene Women	svega All	žene Women	svega All	žene Women	svega All	žene Women			
Ukupno Total	1 962	18 017	36 288	29 756	27 243	23 403	9 045	6 353	30 867,52	25 972,49	13 494	16 796	5 998
Državne State	1 936	17 787	35 715	29 309	26 857	23 081	8 858	6 228	30 395,85	25 592,24	13 265	16 564	5 886
Privatne Private	17	117	269	196	172	133	97	63	217,04	163,02	95	109	65
Vjerskih zajednica Of religious communities	9	113	304	251	214	189	90	62	254,63	217,23	134	123	47

### 5.2. UČITELJI I ŠTRUČNI SURADNICI U OSNOVNIM ŠKOLAMA PREMA DOBNIM SKUPINAMA I SPOLU, POČETAK ŠKOLSKE GODINE 2023./2024.

TEACHERS AND ASSISTANTS IN BASIC SCHOOLS, BY AGE GROUPS AND SEX, BEGINNING OF 2023/2024 SCHOOL YEAR

	Ukupno Total	Dobne skupine Age groups										
		manje od 25 godina Up to 25	25 – 29	30 – 34	35 – 39	40 – 44	45 – 49	50 – 54	55 – 59	60 – 64	65 i više godina 65 and over	
Zaposleni na temelju ugovora o radu Working on employment contract basis												
Učitelji/ Teachers	36 248	357	3 068	4 446	6 148	6 348	5 079	4 399	3 757	2 560	86	
muškil Male	6 511	82	576	845	1 211	1 121	884	673	567	525	27	
ženskil Female	29 737	275	2 492	3 601	4 937	5 227	4 195	3 726	3 190	2 035	59	
Štručni suradnici/ Assistants	2 951	50	372	426	534	478	307	266	228	286	4	
muškil Male	224	2	19	29	46	53	25	14	13	22	1	
ženskil Female	2 727	48	353	397	488	425	282	252	215	264	3	
Angažirani na temelju ugovora o djelu Working on contractual agreement basis												
Učitelji/ Teachers	40	4	4	9	6	6	6	1	-	-	4	
muškil Male	21	2	2	3	4	2	5	-	-	-	3	
ženskil Female	19	2	2	6	2	4	1	1	-	-	1	
Štručni suradnici/ Assistants	7	-	1	-	-	2	1	1	-	-	2	
muškil Male	1	-	-	-	-	1	-	-	-	-	-	
ženskil Female	6	-	1	-	-	1	1	1	-	-	2	

**5.3. UPISANI UČENICI OSNOVNIH ŠKOLA (I PONAVLJAČI) PO RAZREDIMA I PREMA SPOLU, POČETAK ŠKOLSKE GODINE 2023./2024.**

*PUPILS ENROLLED IN BASIC SCHOOLS (INCLUDING REPEATERS), BY GRADES AND SEX, BEGINNING OF 2023/2024 SCHOOL YEAR*

		Učenci ukupno <i>Pupils, total</i>	Učenci u nižim razredima <i>Pupils in lower grades</i>					Učenci u višim razredima <i>Pupils in upper grades</i>				
			svega <i>All</i>	I.	II.	III.	IV.	svega <i>All</i>	V.	VI.	VII.	VIII.
Škole <i>Schools</i>	svega <i>All</i>	298 690	143 530	35 414	35 206	36 268	36 642	155 160	38 256	37 584	38 875	40 445
	muški <i>Male</i>	153 130	73 452	18 018	17 987	18 600	18 847	79 678	19 811	19 279	20 022	20 566
	ženski <i>Female</i>	145 560	70 078	17 396	17 219	17 668	17 795	75 482	18 445	18 305	18 853	19 879
	ponavljači <i>Repeaters</i>	993	204	105	42	24	33	789	219	204	267	99
	muški <i>Male</i>	624	132	63	29	16	24	492	134	125	170	63
	ženski <i>Female</i>	369	72	42	13	8	9	297	85	79	97	36
	Četverorazredne <i>Four grades</i>	svega <i>All</i>	18 187	18 187	4 561	4 438	4 700	4 488	-	-	-	-
	muški <i>Male</i>	9 320	9 320	2 285	2 273	2 427	2 335	-	-	-	-	-
	ženski <i>Female</i>	8 867	8 867	2 276	2 165	2 273	2 153	-	-	-	-	-
	ponavljači <i>Repeaters</i>	36	36	15	10	6	5	-	-	-	-	-
	muški <i>Male</i>	23	23	9	7	3	4	-	-	-	-	-
	ženski <i>Female</i>	13	13	6	3	3	1	-	-	-	-	-
Osmorazredne <i>Eight grades</i>	svega <i>All</i>	280 503	125 343	30 853	30 768	31 568	32 154	155 160	38 256	37 584	38 875	40 445
	muški <i>Male</i>	143 810	64 132	15 733	15 714	16 173	16 512	79 678	19 811	19 279	20 022	20 566
	ženski <i>Female</i>	136 693	61 211	15 120	15 054	15 395	15 642	75 482	18 445	18 305	18 853	19 879
	ponavljači <i>Repeaters</i>	957	1 125	90	32	18	28	789	219	204	267	99
	muški <i>Male</i>	601	710	54	22	13	20	492	134	125	170	63
	ženski <i>Female</i>	356	415	36	10	5	8	297	85	79	97	36
	Državne <i>State</i>	svega <i>All</i>	294 997	141 555	34 947	34 698	35 779	36 131	153 442	37 789	37 108	38 447
muški <i>Male</i>		151 153	72 389	17 776	17 706	18 335	18 572	78 764	19 555	19 033	19 788	19 710
ženski <i>Female</i>		143 844	69 166	17 171	16 992	17 444	17 559	74 678	18 234	18 075	18 659	20 388
ponavljači <i>Repeaters</i>		992	204	105	42	24	33	788	218	204	267	99
muški <i>Male</i>		623	132	63	29	16	24	491	133	125	170	63
ženski <i>Female</i>		369	72	42	13	8	9	297	85	79	97	36

**5.3. UPISANI UČENICI OSNOVNIH ŠKOLA (I PONAVLJAČI) PO RAZREDIMA I PREMA SPOLU, POČETAK ŠKOLSKE GODINE 2023./2024.**

*PUPILS ENROLLED IN BASIC SCHOOLS (INCLUDING REPEATERS), BY GRADES AND SEX, BEGINNING OF 2023/2024 SCHOOL YEAR*

(nastavak)  
(continued)

		Učenci ukupno <i>Pupils, total</i>	Učenci u nižim razredima <i>Pupils in lower grades</i>					Učenci u višim razredima <i>Pupils in upper grades</i>				
			svoga <i>All</i>	I.	II.	III.	IV.	svoga <i>All</i>	V.	VI.	VII.	VIII.
Četverorazredne <i>Four grades</i>	svoga <i>All</i>	18 181	18 181	4 558	4 438	4 700	4 485	-	-	-	-	-
	muški <i>Male</i>	9 317	9 317	2 284	2 273	2 427	2 333	-	-	-	-	-
	ženski <i>Female</i>	8 864	8 864	2 274	2 165	2 273	2 152	-	-	-	-	-
	ponavljajući <i>Repeaters</i>	36	36	15	10	6	5	-	-	-	-	-
	muški <i>Male</i>	23	23	9	7	3	4	-	-	-	-	-
	ženski <i>Female</i>	13	13	6	3	3	1	-	-	-	-	-
Osmorazredne <i>Eight grades</i>	svoga <i>All</i>	276 816	123 374	30 389	30 260	31 079	31 646	153 442	37 789	37 108	38 447	40 098
	muški <i>Male</i>	141 836	63 072	15 492	15 433	15 908	16 239	78 764	19 555	19 033	19 788	20 388
	ženski <i>Female</i>	134 980	60 302	14 897	14 827	15 171	15 407	74 678	18 234	18 075	18 659	19 710
	ponavljajući <i>Repeaters</i>	956	168	90	32	18	28	788	218	204	267	99
	muški <i>Male</i>	600	109	54	22	13	20	491	133	125	170	63
	ženski <i>Female</i>	356	59	36	10	5	8	297	85	79	97	36
Privatne <i>Private</i>	svoga <i>All</i>	1 550	797	195	194	191	217	753	189	201	190	173
	muški <i>Male</i>	860	460	109	124	105	122	400	106	109	93	92
	ženski <i>Female</i>	690	337	86	70	86	95	353	83	92	97	81
	ponavljajući <i>Repeaters</i>	-	-	-	-	-	-	-	-	-	-	-
	muški <i>Male</i>	-	-	-	-	-	-	-	-	-	-	-
	ženski <i>Female</i>	-	-	-	-	-	-	-	-	-	-	-
Četverorazredne <i>Four grades</i>	svoga <i>All</i>	6	6	3	-	-	3	-	-	-	-	-
	muški <i>Male</i>	3	3	1	-	-	2	-	-	-	-	-
	ženski <i>Female</i>	3	3	2	-	-	1	-	-	-	-	-
	ponavljajući <i>Repeaters</i>	-	-	-	-	-	-	-	-	-	-	-
	muški <i>Male</i>	-	-	-	-	-	-	-	-	-	-	-
	ženski <i>Female</i>	-	-	-	-	-	-	-	-	-	-	-

**5.3. UPISANI UČENICI OSNOVNIH ŠKOLA (I PONAVLJAČI) PO RAZREDIMA I PREMA SPOLU, POČETAK ŠKOLSKE GODINE 2023./2024.**

*PUPILS ENROLLED IN BASIC SCHOOLS (INCLUDING REPEATERS), BY GRADES AND SEX, BEGINNING OF 2023/2024 SCHOOL YEAR*

(nastavak)  
(continued)

		Učenici ukupno <i>Pupils, total</i>	Učenici u nižim razredima <i>Pupils in lower grades</i>					Učenici u višim razredima <i>Pupils in upper grades</i>				
			svoga <i>All</i>	I.	II.	III.	IV.	svoga <i>All</i>	V.	VI.	VII.	VIII.
Osmorazredne <i>Eight grades</i>	svoga <i>All</i>	1 544	791	192	194	191	214	753	189	201	190	173
	muški <i>Male</i>	857	457	108	124	105	120	400	106	109	93	92
	ženski <i>Female</i>	687	334	84	70	86	94	353	83	92	97	81
	ponavljači <i>Repeaters</i>	-	-	-	-	-	-	-	-	-	-	-
	muški <i>Male</i>	-	-	-	-	-	-	-	-	-	-	-
	ženski <i>Female</i>	-	-	-	-	-	-	-	-	-	-	-
Vjerskih zajednica <i>Of religious communities</i>	svoga <i>All</i>	2 143	1 178	272	314	298	294	965	278	275	238	174
	muški <i>Male</i>	1 117	603	133	157	160	153	514	150	137	141	86
	ženski <i>Female</i>	1 026	575	139	157	138	141	451	128	138	97	88
	ponavljači <i>Repeaters</i>	1	-	-	-	-	-	1	1	-	-	-
	muški <i>Male</i>	1	-	-	-	-	-	1	1	-	-	-
	ženski <i>Female</i>	-	-	-	-	-	-	-	-	-	-	-
Osmorazredne <i>Eight grades</i>	svoga <i>All</i>	2 143	1 178	272	314	298	294	965	278	275	238	174
	muški <i>Male</i>	1 117	603	133	157	160	153	514	150	137	141	86
	ženski <i>Female</i>	1 026	575	139	157	138	141	451	128	138	97	88
	ponavljači <i>Repeaters</i>	1	-	-	-	-	-	1	1	-	-	-
	muški <i>Male</i>	1	-	-	-	-	-	1	1	-	-	-
	ženski <i>Female</i>	-	-	-	-	-	-	-	-	-	-	-

**5.4. UPISANI UČENICI OSNOVNIH ŠKOLA PO RAZREDIMA, PREMA SPOLU I GODINAMA ROĐENJA, POČETAK ŠKOLSKE GODINE 2023./2024.**

*PUPILS ENROLLED IN BASIC SCHOOLS, BY GRADES, SEX AND YEAR OF BIRTH, BEGINNING OF 2023/2024 SCHOOL YEAR*

		Učenci ukupno <i>Pupils, total</i>	Učenci prema godini rođenja <i>Pupils, by year of birth</i>											
			2017. i poslije and after	2016.	2015.	2014.	2013.	2012.	2011.	2010.	2009.	2008.	2007.	2006. i prije and before
Ukupno <i>Total</i>	svoga <i>All</i>	298 690	6 536	33 615	34 971	36 426	36 632	38 411	37 735	39 595	31 962	2 595	187	25
	muški <i>Male</i>	153 130	2 997	16 841	18 000	18 591	18 905	19 837	19 258	20 399	16 672	1 506	107	17
	ženski <i>Female</i>	145 560	3 539	16 774	16 971	17 835	17 727	18 574	18 477	19 196	15 290	1 089	80	8
I.	svoga <i>All</i>	35 414	6 515	26 784	2 019	69	13	9	4	-	-	1	-	-
	muški <i>Male</i>	18 018	2 987	13 698	1 277	36	11	4	4	-	-	1	-	-
	ženski <i>Female</i>	17 396	3 528	13 086	742	33	2	5	-	-	-	-	-	-
II.	svoga <i>All</i>	35 206	21	6 697	26 119	2 246	101	16	2	2	1	1	-	-
	muški <i>Male</i>	17 987	10	3 081	13 437	1 386	58	11	1	1	1	1	-	-
	ženski <i>Female</i>	17 219	11	3 616	12 682	860	43	5	1	1	-	-	-	-
III.	svoga <i>All</i>	36 268	-	134	6 715	27 027	2 234	127	16	8	4	3	-	-
	muški <i>Male</i>	18 600	-	62	3 227	13 869	1 347	73	10	5	4	3	-	-
	ženski <i>Female</i>	17 668	-	72	3 488	13 158	887	54	6	3	-	-	-	-
IV.	svoga <i>All</i>	36 642	-	-	118	7 021	26 921	2 368	186	22	3	2	1	-
	muški <i>Male</i>	18 847	-	-	59	3 274	13 988	1 394	118	12	2	-	-	-
	ženski <i>Female</i>	17 795	-	-	59	3 747	12 933	974	68	10	1	2	1	-
V.	svoga <i>All</i>	38 256	-	-	-	63	7 194	28 273	2 486	180	52	8	-	-
	muški <i>Male</i>	19 811	-	-	-	26	3 416	14 757	1 474	98	37	3	-	-
	ženski <i>Female</i>	18 445	-	-	-	37	3 778	13 516	1 012	82	15	5	-	-
VI.	svoga <i>All</i>	37 584	-	-	-	-	169	7 402	27 290	2 466	225	29	3	-
	muški <i>Male</i>	19 279	-	-	-	-	85	3 481	14 076	1 492	131	12	2	-
	ženski <i>Female</i>	18 305	-	-	-	-	84	3 921	13 214	974	94	17	1	-
VII.	svoga <i>All</i>	38 875	-	-	-	-	-	201	7 578	28 511	2 386	184	15	-
	muški <i>Male</i>	20 022	-	-	-	-	-	112	3 487	14 838	1 474	102	9	-
	ženski <i>Female</i>	18 853	-	-	-	-	-	89	4 091	13 673	912	82	6	-
VIII.	svoga <i>All</i>	40 445	-	-	-	-	-	15	173	8 406	29 291	2 367	168	25
	muški <i>Male</i>	20 566	-	-	-	-	-	5	88	3 953	15 023	1 384	96	17
	ženski <i>Female</i>	19 879	-	-	-	-	-	10	85	4 453	14 268	983	72	8

**5.5. UČENICI STRANI DRŽAVLJANI U OSNOVNIM ŠKOLAMA PREMA SPOLU, POČETAK ŠKOLSKE GODINE 2023./2024.**  
**PUPILS FOREIGN CITIZENS IN BASIC SCHOOLS, BY SEX, BEGINNING OF 2023/2024 SCHOOL YEAR**

Država	Učenici strani državljani <i>Pupils foreign citizens</i>						Country
	svega <i>All</i>	muški <i>Male</i>	ženski <i>Female</i>	od toga s prebivalištem u Republici Hrvatskoj <i>Out of that, with residence in Republic of Croatia</i>			
				svega <i>All</i>	muški <i>Male</i>	ženski <i>Female</i>	
Ukupno	2 726	1 404	1 322	2 010	1 036	974	<i>Total</i>
Afganistan	4	4	-	3	3	-	<i>Afghanistan</i>
Albanija	55	29	26	41	22	19	<i>Albania</i>
Argentina	2	-	2	2	-	2	<i>Argentina</i>
Armenija	1	-	1	-	-	-	<i>Armenia</i>
Australija	40	19	21	23	13	10	<i>Australia</i>
Austrija	20	9	11	18	9	9	<i>Austria</i>
Azerbajdžan	4	3	1	3	2	1	<i>Azerbaijan</i>
Belgija	10	2	8	9	2	7	<i>Belgium</i>
Bjelorusija	5	2	3	4	2	2	<i>Belarus</i>
Bosna i Hercegovina	211	115	96	176	94	82	<i>Bosnia and Herzegovina</i>
Brazil	15	7	8	10	3	7	<i>Brazil</i>
Britanski Djevičanski otoci	2	1	1	2	1	1	<i>British Virgin Islands</i>
Bugarska	12	6	6	11	5	6	<i>Bulgaria</i>
Cipar	3	2	1	3	2	1	<i>Cyprus</i>
Crna Gora	6	3	3	4	1	3	<i>Montenegro</i>
Češka	15	9	6	12	7	5	<i>Czech Republic</i>
Čile	8	4	4	6	3	3	<i>Chile</i>
Danska	1	0	1	-	-	-	<i>Denmark</i>
Egipat	6	3	3	2	-	2	<i>Egypt</i>
Ekvador	5	3	2	5	3	2	<i>Ecuador</i>
Filipini	8	6	2	8	6	2	<i>Philippines</i>
Francuska	17	10	7	11	6	5	<i>France</i>
Grčka	2	1	1	1	-	1	<i>Greece</i>
Gruzija	3	2	1	2	1	1	<i>Georgia</i>
Indija	3	-	3	2	-	2	<i>India</i>
Indonezija	3	2	1	3	2	1	<i>Indonesia</i>
Irak	12	8	4	2	-	2	<i>Iraq</i>
Iran	7	3	4	6	2	4	<i>Iran, Islamic Republic of</i>
Irska	2	1	1	2	1	1	<i>Ireland</i>
Italija	37	18	19	26	11	15	<i>Italy</i>
Izrael	7	4	3	6	3	3	<i>Israel</i>
Jamajka	1	-	1	1	-	1	<i>Jamaica</i>
Japan	3	3	-	1	1	-	<i>Japan</i>
Jemen	3	2	1	3	2	1	<i>Yemen</i>
Jordan	1	-	1	1	-	1	<i>Jordan</i>
Južna Koreja	8	3	5	3	2	1	<i>Korea, Republic of</i>
Južnoafrička Republika	5	2	3	2	1	1	<i>South Africa</i>
Kanada	22	9	13	18	12	6	<i>Canada</i>
Kazahstan	2	1	1	1	-	1	<i>Kazakhstan</i>
Kina	26	15	11	19	14	5	<i>China</i>
Kolumbija	3	1	2	3	1	2	<i>Colombia</i>
Kongo	5	2	3	1	-	1	<i>Congo</i>
Kongo, Demokratska Republika	2	1	1	2	1	1	<i>Congo, Democratic Republic of the</i>
Kosovo	75	40	35	62	34	28	<i>Kosovo</i>
Kostarika	1	1	-	1	1	-	<i>Costa Rica</i>



**5.5. UČENICI STRANI DRŽAVLJANI U OSNOVNIM ŠKOLAMA PREMA SPOLU, POČETAK ŠKOLSKE GODINE 2023./2024.**  
**PUPILS FOREIGN CITIZENS IN BASIC SCHOOLS, BY SEX, BEGINNING OF 2023/2024 SCHOOL YEAR**

(nastavak)  
(continued)

Država	Učenci strani državljeni Pupils foreign citizens						Country
	svega All	muški Male	ženski Female	od toga s prebivalištem u Republici Hrvatskoj Out of that, with residence in Republic of Croatia			
				svega All	muški Male	ženski Female	
Kuba	2	-	2	-	-	-	Cuba
Latvija	3	2	1	2	1	1	Latvia
Libija	9	5	4	-	-	-	Libya
Litva	2	2	-	1	1	-	Lithuania
Mađarska	22	14	8	16	10	6	Hungary
Malta	1	-	1	-	-	-	Malta
Maroko	2	-	2	2	-	2	Morocco
Meksiko	1	1	-	1	1	-	Mexico
Moldavija	1	1	-	1	1	-	Moldova
Nepal	2	2	-	2	2	-	Nepal
Nigerija	2	1	1	2	1	1	Nigeria
Nizozemska	23	12	11	21	10	11	Netherlands
Norveška	3	1	2	1	-	1	Norway
Njemačka	185	90	95	151	78	73	Germany
Pakistan	3	2	1	-	-	-	Pakistan
Palestina	2	2	-	1	1	-	Palestina
Panama	2	-	2	2	-	2	Panama
Peru	7	4	3	4	3	1	Peru
Poljska	20	9	11	14	4	10	Poland
Portugal	3	1	2	2	-	1	Portugal
Rumunjska	3	2	1	2	1	1	Romania
Rusija	87	49	38	53	30	23	Russian Federation
SAD	64	34	30	32	15	17	USA
Sirija	44	15	29	35	12	23	Syria
Sjeverna Makedonija <sup>1)</sup>	112	58	54	67	27	40	North Macedonia <sup>1)</sup>
Slovačka	8	5	3	7	5	2	Slovakia
Slovenija	23	15	8	19	11	8	Slovenia
Srbija	40	23	17	39	23	16	Serbia
Španjolska	5	3	2	5	3	2	Spain
Švedska	5	2	3	3	1	2	Sweden
Švicarska	7	4	3	4	3	1	Switzerland
Tajland	4	1	3	4	1	3	Thailand
Trinidad i Tobago	1	1	-	1	1	-	Trinidad and Tobago
Turska	20	9	11	13	6	7	Türkiye
Ujedinjena Kraljevina	28	11	17	20	6	14	United Kingdom
Ujedinjeni Arapski Emirati	2	1	1	2	1	1	United Arab Emirates
Ukrajina	1 291	663	628	929	480	449	Ukraine
Venezuela	4	3	1	4	3	1	Venezuela

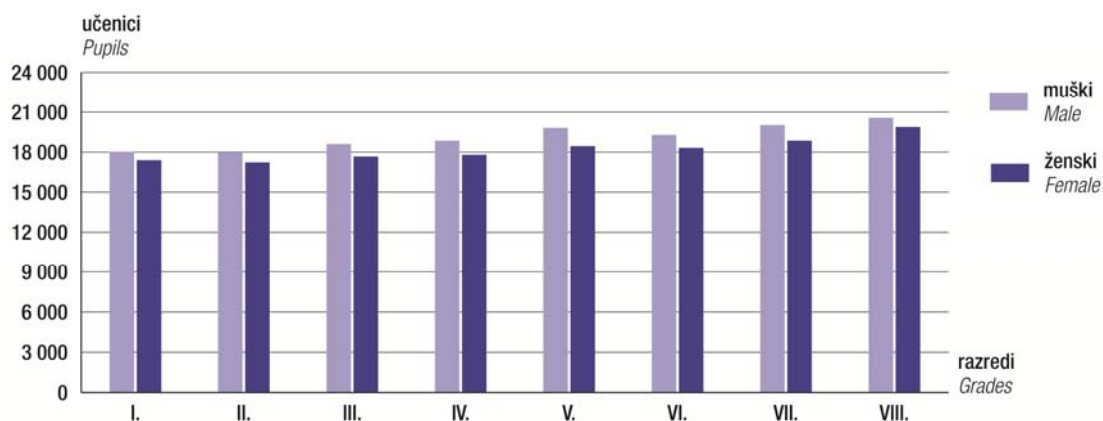
1) Republika Hrvatska od 15. veljače 2019. u svim oblicima službene komunikacije upotrebljava ime Republika Sjeverna Makedonija.

1) As of 15 February 2019, the Republic of Croatia uses the name Republic of North Macedonia in all forms of public communication.

**5.6. OPREMLJENOST OSNOVNIH ŠKOLA RAČUNALIMA, POČETAK ŠKOLSKE GODINE 2023./2024.**  
**BASIC SCHOOLS EQUIPPED WITH COMPUTERS, BEGINNING OF 2023/2024 SCHOOL YEAR**

Broj škola Number of schools	Broj računala Number of computers							
	ukupno Total	s pristupom internetu With access to internet	za administrativno-upravne potrebe For administrative purposes		u procesu obrazovanja In process of education			
			ukupno Total	s pristupom internetu With access to internet	ukupno Total	s pristupom internetu With access to internet	od toga u računalnim učionicama Out of that, in computer classrooms	
							ukupno Total	s pristupom internetu With access to internet
1 925	113 091	112 828	9 314	9 268	103 777	103 560	31 169	30 924

**G-4. UPISANI UČENICI OSNOVNIH ŠKOLA PO RAZREDIMA I PREMA SPOLU, POČETAK ŠKOLSKE GODINE 2023./2024.**  
**PUPILS ENROLLED IN BASIC SCHOOLS, BY GRADES AND SEX, BEGINNING OF 2023/2024 SCHOOL YEAR**



**5.7. OSNOVNE ŠKOLE ZA DJECU I MLADEŽ S TEŠKOĆAMA U RAZVOJU, RAZREDNI ODJELI, UČITELJI I STRUČNI SURADNICI, POČETAK ŠKOLSKE GODINE 2023./2024.**

*BASIC SCHOOLS FOR DISABLED CHILDREN AND YOUTH, CLASS UNITS, TEACHERS AND ASSISTANTS, BEGINNING OF 2023/2024 SCHOOL YEAR*

	Škole <i>Schools</i>	Razredni odjeli <i>Class units</i>	Učitelji <i>Teachers</i>						Učitelji u ekvivalentu pune zaposlenosti <i>Teachers, FTE</i>		Stručni suradnici <sup>1)</sup> <i>Assistants<sup>1)</sup></i>	
			ukupno <i>Total</i>		s punim radnim vremenom <i>Full-time</i>		s kraćim od punoga radnog vremena <i>Part-time</i>		svega <i>All</i>	žene <i>Women</i>	svega <i>All</i>	žene <i>Women</i>
			svega <i>All</i>	žene <i>Women</i>	svega <i>All</i>	žene <i>Women</i>	svega <i>All</i>	žene <i>Women</i>				
Ukupno <i>Total</i>	94	339	1 059	909	901	789	158	120	951,39	827,35	363	336
U školama <i>In schools</i>												
Za djecu i mladež s intelektualnim teškoćama <i>For children and youth with intellectual disabilities</i>	32	97	314	275	285	251	29	24	297,65	261,81	140	128
Za djecu i mladež oštećena vida <i>For visually impaired children and youth</i>	1	5	15	10	-	-	15	10	6,07	4,23	9	9
Za djecu i mladež oštećena sluha <i>For children and youth with hearing impairment</i>	1	25	53	52	48	47	5	5	50,78	49,78	5	3
Za djecu i mladež s poremećajem u ponašanju <i>For children and youth with behavioural disorder</i>	5	9	83	69	51	43	32	26	55,77	46,78	16	16
Za djecu i mladež s kombiniranim smetnjama <i>For children and youth with combined disabilities</i>	55	203	594	503	517	448	77	55	541,12	464,75	193	180

1) Psiholog, pedagog, defektolog, socijalni radnik i knjižničar

1) *Psychologist, pedagogue, special education teacher, social worker and librarian.*

**5.8. UČENICI U OBRAZOVNIM SKUPINAMA U OSNOVNIM ŠKOLAMA ZA DJECU I MLADEŽ S TEŠKOĆAMA U RAZVOJU, POČETAK ŠKOLSKE GODINE 2023./2024.**

*PUPILS IN EDUCATIONAL GROUPS IN BASIC SCHOOLS FOR DISABLED CHILDREN AND YOUTH, BEGINNING OF 2023/2024 SCHOOL YEAR*

	Ukupno <i>Total</i>	Umjerene intelektualne teškoće <i>Mild intellectual disability</i>	Teže intelektualne teškoće <i>Serious intellectual disability</i>	Autisti <i>Autistic</i>	Ostale smetnje <i>Other disabilities</i>
Skupine <i>Groups</i>	460	193	66	151	50
Učenici <i>Pupils</i>	2 054	950	280	558	266
Muški <i>Male</i>	1 380	604	159	449	168
Ženski <i>Female</i>	674	346	121	109	98

**5.9. UPISANI UČENICI OSNOVNIH ŠKOLA ZA DJECU I MLADEŽ S TEŠKOĆAMA U RAZVOJU PO RAZREDIMA, PREMA SPOLU I VRSTAMA SMETNJI, POČETAK ŠKOLSKE GODINE 2023./2024.**

*PUPILS ENROLLED IN BASIC SCHOOLS FOR DISABLED CHILDREN AND YOUTH, BY GRADES, SEX AND TYPES OF DISABILITIES, BEGINNING OF 2023/2024 SCHOOL YEAR*

		Učenci ukupno <i>Pupils, total</i>	Učenci u nižim razredima <i>Pupils in lower grades</i>					Učenci u višim razredima <i>Pupils in upper grades</i>				
			svega <i>All</i>	I.	II.	III.	IV.	svega <i>All</i>	V.	VI.	VII.	VIII.
Ukupno <i>Total</i>	svega <i>All</i>	1 838	782	166	195	222	199	1 056	281	253	252	270
	muški <i>Male</i>	1 237	535	115	136	162	122	702	189	166	176	171
	ženski <i>Female</i>	601	247	51	59	60	77	354	92	87	76	99
U školama <i>In schools</i>												
Za djecu i mladež s intelektualnim teškoćama <i>For children and youth with intellectual disabilities</i>	svega <i>All</i>	482	202	47	58	50	47	280	68	68	70	74
	muški <i>Male</i>	326	137	36	37	38	26	189	49	46	48	46
	ženski <i>Female</i>	156	65	11	21	12	21	91	19	22	22	28
Za djecu i mladež oštećena vida <i>For visually impaired children and youth</i>	svega <i>All</i>	13	7	-	2	4	1	6	-	1	1	4
	muški <i>Male</i>	10	4	-	1	3	-	6	-	1	1	4
	ženski <i>Female</i>	3	3	-	1	1	1	-	-	-	-	-
Za djecu i mladež oštećena sluha <i>For children and youth with hearing impairment</i>	svega <i>All</i>	194	107	27	23	30	27	87	24	21	20	22
	muški <i>Male</i>	128	71	16	17	23	15	57	14	12	15	16
	ženski <i>Female</i>	66	36	11	6	7	12	30	10	9	5	6
Za djecu i mladež s poremećajem u ponašanju <i>For children and youth with behavioural disorder</i>	svega <i>All</i>	42	12	2	4	3	3	30	6	5	5	14
	muški <i>Male</i>	37	10	1	4	3	2	27	5	5	5	12
	ženski <i>Female</i>	5	2	1	-	-	1	3	1	-	-	2
Za djecu i mladež s kombiniranim smetnjama <i>For children and youth with combined disabilities</i>	svega <i>All</i>	1 107	454	90	108	135	121	653	183	158	156	156
	muški <i>Male</i>	736	313	62	77	95	79	423	121	102	107	93
	ženski <i>Female</i>	371	141	28	31	40	42	230	62	56	49	63

**5.10. UPISANI UČENICI OSNOVNIH ŠKOLA ZA DJECU I MLADEŽ S TEŠKOĆAMA U RAZVOJU PO RAZREDIMA, PREMA SPOLU I GODINAMA ROĐENJA, POČETAK ŠKOLSKE GODINE 2023./2024.**

*PUPILS ENROLLED IN BASIC SCHOOLS FOR DISABLED CHILDREN AND YOUTH, BY GRADES, SEX AND YEAR OF BIRTH, BEGINNING OF 2023/2024 SCHOOL YEAR*

		Ukupno <i>Total</i>	Prema godini rođenja <i>By year of birth</i>											
			2016. i poslije <i>and after</i>	2015.	2014.	2013.	2012.	2011.	2010.	2009.	2008.	2007. i prije <i>and before</i>	<i>All</i>	<i>Total</i>
Ukupno	svoga	1 838	87	137	210	226	240	257	257	262	138	24	<i>All</i>	<i>Total</i>
	muški	1 237	63	94	150	159	151	161	179	179	86	15	<i>Male</i>	
	ženski	601	24	43	60	67	89	96	78	83	52	9	<i>Female</i>	
I. razred	svoga	166	80	72	11	3	-	-	-	-	-	-	<i>All</i>	<i>1<sup>st</sup> grade</i>
	muški	115	58	46	9	2	-	-	-	-	-	-	<i>Male</i>	
	ženski	51	22	26	2	1	-	-	-	-	-	-	<i>Female</i>	
II. razred	svoga	195	7	55	106	22	4	1	-	-	-	-	<i>All</i>	<i>2<sup>nd</sup> grade</i>
	muški	136	5	40	73	14	3	1	-	-	-	-	<i>Male</i>	
	ženski	59	2	15	33	8	1	-	-	-	-	-	<i>Female</i>	
III. razred	svoga	222	-	10	79	108	22	1	2	-	-	-	<i>All</i>	<i>3<sup>rd</sup> grade</i>
	muški	162	-	8	59	76	17	1	1	-	-	-	<i>Male</i>	
	ženski	60	-	2	20	32	5	-	1	-	-	-	<i>Female</i>	
IV. razred	svoga	199	-	-	14	82	90	9	3	-	1	-	<i>All</i>	<i>4<sup>th</sup> grade</i>
	muški	122	-	-	9	58	49	3	3	-	-	-	<i>Male</i>	
	ženski	77	-	-	5	24	41	16	-	-	1	-	<i>Female</i>	
V. razred	svoga	281	-	-	-	11	114	128	21	6	1	-	<i>All</i>	<i>5<sup>th</sup> grade</i>
	muški	189	-	-	-	9	77	83	14	6	-	-	<i>Male</i>	
	ženski	92	-	-	-	2	37	45	7	-	1	-	<i>Female</i>	
VI. razred	svoga	253	-	-	-	-	10	107	116	14	6	-	<i>All</i>	<i>6<sup>th</sup> grade</i>
	muški	166	-	-	-	-	5	67	84	8	2	-	<i>Male</i>	
	ženski	87	-	-	-	-	5	40	32	6	4	-	<i>Female</i>	
VII. razred	svoga	252	-	-	-	-	-	11	95	127	14	5	<i>All</i>	<i>7<sup>th</sup> grade</i>
	muški	176	-	-	-	-	-	6	64	93	9	4	<i>Male</i>	
	ženski	76	-	-	-	-	-	5	31	34	5	1	<i>Female</i>	
VIII. razred	svoga	270	-	-	-	-	-	-	20	115	116	19	<i>All</i>	<i>8<sup>th</sup> grade</i>
	muški	171	-	-	-	-	-	-	13	72	75	11	<i>Male</i>	
	ženski	99	-	-	-	-	-	-	7	43	41	8	<i>Female</i>	

**5.11. POSEBNO OSNOVNO OBRAZOVANJE**

*SPECIAL BASIC EDUCATION*

**5.11.1. ŠKOLE PREMA STATUSU, UPISANI UČENICI I UČITELJI, POČETAK ŠKOLSKE GODINE 2023./2024.**

*SCHOOLS, BY STATUS, PUPILS ENROLLED AND TEACHERS, BEGINNING OF 2023/2024 SCHOOL YEAR*

	Škole <i>Schools</i>				Učenci <i>Pupils</i>		Učitelji <i>Teachers</i>				
	ukupno <i>Total</i>	samo- stalne <i>Self- contained</i>	područne <i>Satellite</i>	odjeli <i>Departmen- ts</i>	ukupno <i>Total</i>	učenice <i>Female pupils</i>	ukupno <i>Total</i>	žene <i>Women</i>	s punim radnim vremenom <i>Full-time</i>		
									ukupno <i>Total</i>	žene <i>Women</i>	
Osnovne umjetničke škole	130	33	37	60	18 314	11 406	2 709	1 643	1 905	1 231	<i>Basic art schools</i>
Glazbene	125	31	37	57	17 888	10 990	2 559	1 533	1 804	1 156	<i>Music schools</i>
Državne	116	25	36	55	17 368	10 676	2 435	1 466	1 776	1 138	<i>State</i>
Privatne	9	6	1	2	520	314	124	67	28	18	<i>Private</i>
Plesne	5	2	-	3	426	416	150	110	101	75	<i>Dance schools</i>
Državne	5	2	-	3	426	416	150	110	101	75	<i>State</i>

**5.11.2. UPISANI UČENICI OSNOVNIH UMJETNIČKIH ŠKOLA PO RAZREDIMA, PREMA SPOLU I GODINAMA ROĐENJA, POČETAK ŠKOLSKE GODINE 2023./2024.**

*PUPILS ENROLLED IN BASIC ART SCHOOLS, BY GRADES, SEX AND YEAR OF BIRTH, BEGINNING OF 2023/2024 SCHOOL YEAR*

		Ukupno <i>Total</i>	Prema godini rođenja <i>By year of birth</i>											
			2017. i poslije <i>and after</i>	2016.	2015.	2014.	2013.	2012.	2011.	2010.	2009.	2008. i prije <i>and before</i>		
Osnovne umjetničke škole	svega	18 314	73	380	1 491	3 104	3 368	3 277	2 613	2 337	1 393	278	All	Basic art schools
	muški	6 908	22	112	550	1 160	1 238	1 248	982	915	553	128	Male	
	ženski	11 406	51	268	941	1 944	2 130	2 029	1 631	1 422	840	150	Female	
I. razred	svega	4 315	67	337	1 214	1 816	570	202	58	28	11	12	All	1 <sup>st</sup> grade
	muški	1 575	20	102	452	709	189	68	21	13	1	-	Male	
	ženski	2 740	47	235	762	1 107	381	134	37	15	10	12	Female	
II. razred	svega	3 637	6	39	245	1 050	1 616	494	135	28	16	8	All	2 <sup>nd</sup> grade
	muški	1 358	2	8	86	371	615	197	52	16	10	1	Male	
	ženski	2 279	4	31	159	679	1 001	297	83	12	6	7	Female	
III. razred	svega	3 335	-	4	30	207	947	1 551	409	140	41	6	All	3 <sup>rd</sup> grade
	muški	1 231	-	2	11	72	353	576	140	57	18	2	Male	
	ženski	2 104	-	2	19	135	594	975	269	83	23	4	Female	
IV. razred	svega	2 551	-	-	2	26	207	825	1 132	276	62	21	All	4 <sup>th</sup> grade
	muški	993	-	-	1	8	71	328	458	97	22	8	Male	
	ženski	1 558	-	-	1	18	136	497	674	179	40	13	Female	
V. razred	svega	2 362	-	-	-	5	25	169	721	1 162	227	53	All	5 <sup>th</sup> grade
	muški	946	-	-	-	-	9	63	266	473	106	29	Male	
	ženski	1 416	-	-	-	5	16	106	455	689	121	24	Female	
VI. razred	svega	2 114	-	-	-	-	3	36	158	703	1 036	178	All	6 <sup>th</sup> grade
	muški	805	-	-	-	-	1	16	45	259	396	88	Male	
	ženski	1 309	-	-	-	-	2	20	113	444	640	90	Female	
Glazbene škole	svega	17 888	73	377	1 478	3 058	3 295	3 180	2 525	2 276	1 363	263	All	Music schools
	muški	6 898	22	112	549	1 159	1 236	1 246	981	915	550	128	Male	
	ženski	10 990	51	265	929	1 899	2 059	1 934	1 544	1 361	813	135	Female	
I. razred	svega	4 163	67	334	1 201	1 783	515	181	51	22	8	1	All	1 <sup>st</sup> grade
	muški	1 572	20	102	451	708	188	68	21	13	1	-	Male	
	ženski	2 591	47	232	750	1 075	327	113	30	9	7	1	Female	
II. razred	svega	3 553	6	39	245	1 038	1 603	448	124	27	15	8	All	2 <sup>nd</sup> grade
	muški	1 355	2	8	86	371	614	196	52	16	9	1	Male	
	ženski	2 198	4	31	159	667	989	252	72	11	6	7	Female	
III. razred	svega	3 259	-	4	30	206	943	1 527	376	131	36	6	All	3 <sup>rd</sup> grade
	muški	1 228	-	2	11	72	353	575	139	57	17	2	Male	
	ženski	2 031	-	2	19	134	590	952	237	74	19	4	Female	
IV. razred	svega	2 437	-	-	2	26	206	819	1 095	231	41	17	All	4 <sup>th</sup> grade
	muški	992	-	-	1	8	71	328	458	97	21	8	Male	
	ženski	1 445	-	-	1	18	135	491	637	134	20	9	Female	

**5.11.2. UPISANI UČENICI OSNOVNIH UMJETNIČKIH ŠKOLA PO RAZREDIMA, PREMA SPOLU I GODINAMA ROĐENJA, POČETAK ŠKOLSKE GODINE 2023./2024.**

*PUPILS ENROLLED IN BASIC ART SCHOOLS, BY GRADES, SEX AND YEAR OF BIRTH, BEGINNING OF 2023/2024 SCHOOL YEAR*

(nastavak)  
(continued)

		Ukupno <i>Total</i>	Prema godini rođenja <i>By year of birth</i>											
			2017. i poslije <i>and after</i>	2016.	2015.	2014.	2013.	2012.	2011.	2010.	2009.	2008. i prije <i>and before</i>		
V. razred	svoga	2 362	-	-	-	5	25	169	721	1 162	227	53	All	5 <sup>th</sup> grade
	muški	946	-	-	-	-	9	63	266	473	106	29	Male	
	ženski	1 416	-	-	-	5	16	106	455	689	121	24	Female	
VI. razred	svoga	2 114	-	-	-	-	3	36	158	703	1 036	178	All	6 <sup>th</sup> grade
	muški	805	-	-	-	-	1	16	45	259	396	88	Male	
	ženski	1 309	-	-	-	-	2	20	113	444	640	90	Female	
Plesne	svoga	426	-	3	13	46	73	97	88	61	30	15	All	Dance schools
	muški	10	-	-	1	1	2	2	1	-	3	-	Male	
	ženski	416	-	3	12	45	71	95	87	61	27	15	Female	
I. razred	svoga	152	-	3	13	33	55	21	7	6	3	11	All	1 <sup>st</sup> grade
	muški	3	-	-	1	1	1	-	-	-	-	-	Male	
	ženski	149	-	3	12	32	54	21	7	6	3	11	Female	
II. razred	svoga	84	-	-	-	12	13	46	11	1	1	-	All	2 <sup>nd</sup> grade
	muški	3	-	-	-	-	1	1	-	-	1	-	Male	
	ženski	81	-	-	-	12	12	45	11	1	-	-	Female	
III. razred	svoga	76	-	-	-	1	4	24	33	9	5	-	All	3 <sup>rd</sup> grade
	muški	3	-	-	-	-	-	1	1	-	1	-	Male	
	ženski	73	-	-	-	1	4	23	32	9	4	-	Female	
IV. razred	svoga	114	-	-	-	-	1	6	37	45	21	4	All	4 <sup>th</sup> grade
	muški	1	-	-	-	-	-	-	-	-	1	-	Male	
	ženski	113	-	-	-	-	1	6	37	45	20	4	Female	



**6. OSNOVNE ŠKOLE PO ŽUPANIJAMA I GRADOVIMA/OPĆINAMA – POČETAK ŠKOLSKE GODINE 2023./2024.**  
**BASIC SCHOOLS, BY COUNTIES AND TOWNS/MUNICIPALITIES – BEGINNING OF 2023/2024 SCHOOL YEAR**

**6.1. OSNOVNE ŠKOLE, RAZREDNI ODJELI, UČENICI I UČITELJI, POČETAK ŠKOLSKE GODINE 2023./2024.**  
**BASIC SCHOOLS, CLASS UNITS, PUPILS AND TEACHERS, BEGINNING OF 2023/2024 SCHOOL YEAR**

	Škole Schools	Razredni odjeli Class units	Učitelji Teachers	Učenci Pupils								
				ukupno Total			I. – IV. razred 1 <sup>st</sup> – 4 <sup>th</sup> grade			V. – VIII. razred 5 <sup>th</sup> – 8 <sup>th</sup> grade		
				svega All	muški Male	ženski Female	svega All	muški Male	ženski Female	svega All	muški Male	ženski Female
Republika Hrvatska Republic of Croatia	1 962	18 017	36 288	298 690	153 130	145 560	143 530	73 452	70 078	155 160	79 678	75 482
Državne škole State schools	1 936	17 787	35 715	294 997	151 153	143 844	141 555	72 389	69 166	153 442	78 764	74 678
Privatne škole <sup>1)</sup> Private schools <sup>1)</sup>	17	117	269	1 550	860	690	797	460	337	753	400	353
Škole vjerskih zajednica <sup>1)</sup> Schools of religious communities <sup>1)</sup>	9	113	304	2 143	1 117	1 026	1 178	603	575	965	514	451
Zagrebačka županija County of Zagreb	119	1 348	2 452	24 415	12 489	11 926	11 677	5 925	5 752	12 738	6 564	6 174
Državne škole State schools	118	1 342	2 438	24 330	12 447	11 883	11 620	5 897	5 723	12 710	6 550	6 160
Privatne škole <sup>1)</sup> Private schools <sup>1)</sup>	1	6	14	85	42	43	57	28	29	28	14	14
Gradovi/ Towns												
Dugo Selo	2	73	135	1 600	805	795	752	383	369	848	422	426
Ivanič-Grad	4	61	117	1 110	570	540	548	284	264	562	286	276
Jastrebarsko	10	63	101	1 070	518	552	537	255	282	533	263	270
Samobor	15	162	292	3 074	1 605	1 469	1 484	753	731	1 590	852	738
Državne škole State schools	14	156	278	2 989	1 563	1 426	1 427	725	702	1 562	838	724
Privatne škole <sup>1)</sup> Private schools <sup>1)</sup>	1	6	14	85	42	43	57	28	29	28	14	14
Sveta Nedelja	4	72	123	1 502	756	746	690	344	346	812	412	400
Sveti Ivan Zelina	6	63	128	1 093	540	553	519	250	269	574	290	284
Velika Gorica	19	273	485	5 356	2 739	2 617	2 513	1 317	1 196	2 843	1 422	1 421
Vrbovec	9	69	116	1 042	530	512	502	257	245	540	273	267
Zaprešić	6	96	182	1 857	933	924	931	453	478	926	480	446
Općine/ Municipalities												
Bedenica	1	11	26	143	66	77	58	24	34	85	42	43
Bistra	2	28	53	527	278	249	212	103	109	315	175	140
Brckovljani	2	34	64	607	312	295	274	129	145	333	183	150
Brdovec	4	55	114	1 009	550	459	470	254	216	539	296	243
Dubrava	1	18	30	290	144	146	134	65	69	156	79	77
Farkaševac	2	9	13	85	38	47	44	17	27	41	21	20
Gradec	4	18	33	272	140	132	126	64	62	146	76	70
Jakovlje	3	20	30	332	172	160	151	79	72	181	93	88
Klinča Sela	3	25	48	436	226	210	193	107	86	243	119	124
Kloštar Ivanić	1	24	44	427	222	205	215	114	101	212	108	104
Krašić	1	11	25	138	63	75	56	23	33	82	40	42
Kravarsko	2	11	23	157	76	81	85	39	46	72	37	35
Križ	2	25	40	415	217	198	192	105	87	223	112	111
Luka	1	8	20	96	39	57	40	16	24	56	23	33
Marija Gorica	1	8	19	137	79	58	79	44	35	58	35	23
Orle	2	6	12	65	34	31	65	34	31	-	-	-
Pisarovina	3	18	35	253	143	110	111	62	49	142	81	61
Pokupsko	2	9	22	104	48	56	55	29	26	49	19	30
Preseka	1	8	8	80	47	33	37	20	17	43	27	16
Pušća	2	22	43	326	194	132	141	82	59	185	112	73
Rakovec	1	8	9	89	43	46	38	17	21	51	26	25
Rugvica	1	33	54	604	300	304	306	140	166	298	160	138
Stupnik	1	6	7	112	59	53	112	59	53	-	-	-
Žumberak	1	1	1	7	3	4	7	3	4	-	-	-

1) Podjela škola na državne, privatne i/ili škole vjerskih zajednica napisana je u predstupcu samo tamo gdje postoje privatne škole ili škole vjerskih zajednica, dok su ostale škole državne.

1) The division of schools to state, private and/or schools of religious communities has been done in the stub entries column only where both private schools or schools of religious communities exist, while all others are state schools.

**6.1. OSNOVNE ŠKOLE, RAZREDNI ODJELI, UČENICI I UČITELJI, POČETAK ŠKOLSKE GODINE 2023./2024.**  
**BASIC SCHOOLS, CLASS UNITS, PUPILS AND TEACHERS, BEGINNING OF 2023/2024 SCHOOL YEAR**

(nastavak)  
 (continued)

	Škole Schools	Razredni odjeli Class units	Učitelji Teachers	Učenci Pupils								
				ukupno Total			I. – IV. razred 1 <sup>st</sup> – 4 <sup>th</sup> grade			V. – VIII. razred 5 <sup>th</sup> – 8 <sup>th</sup> grade		
				svega All	muški Male	ženski Female	svega All	muški Male	ženski Female	svega All	muški Male	ženski Female
Krapinsko-zagorska županija County of Krapina-Zagorje	79	605	1 089	8 866	4 560	4 306	4 193	2 178	2 015	4 673	2 382	2 291
Gradovi/ Towns												
Donja Stubica	2	25	40	414	208	206	220	114	106	194	94	100
Klanjec	2	16	29	205	104	101	101	61	40	104	43	61
Krapina	6	54	100	885	455	430	410	209	201	475	246	229
Oroslavje	2	21	37	395	212	183	182	98	84	213	114	99
Pregrada	7	34	62	474	235	239	235	125	110	239	110	129
Zabok	3	36	53	686	368	318	315	173	142	371	195	176
Zlatar	3	26	53	453	211	242	227	105	122	226	106	120
Općine/ Municipalities												
Bedekovčina	4	38	61	612	306	306	292	150	142	320	156	164
Budinščina	1	13	24	192	102	90	93	49	44	99	53	46
Desinić	2	14	31	188	103	85	81	43	38	107	60	47
Đurmanec	4	18	32	256	139	117	111	59	52	145	80	65
Gornja Stubica	5	23	50	322	176	146	149	80	69	173	96	77
Hrašćina	1	6	8	42	21	21	23	11	12	19	10	9
Hum na Sutli	5	42	37	325	167	158	145	79	66	180	88	92
Jesenje	1	8	20	81	36	45	42	14	28	39	22	17
Konjščina	2	18	33	286	156	130	122	75	47	164	81	83
Kraljevec na Sutli	2	9	19	116	50	66	51	20	31	65	30	35
Krapinske Toplice	2	21	36	323	171	152	150	78	72	173	93	80
Kumrovec	1	9	21	144	76	68	64	34	30	80	42	38
Lobor	2	10	31	121	67	54	54	27	27	67	40	27
Mače	2	10	21	172	84	88	87	49	38	85	35	50
Marija Bistrica	4	30	48	400	215	185	188	99	89	212	116	96
Mihovljan	1	9	18	102	48	54	35	16	19	67	32	35
Novi Golubovec	1	8	13	101	46	55	54	20	34	47	26	21
Petrovsko	2	14	29	167	87	80	81	42	39	86	45	41
Radoboj	3	16	31	198	96	102	95	41	54	103	55	48
Stubičke Toplice	1	12	28	200	104	96	95	47	48	105	57	48
Sveti Križ Začretje	3	25	37	389	195	194	190	100	90	199	95	104
Tuhelj	1	8	22	133	67	66	69	39	30	64	28	36
Veliko Trgovišće	3	20	38	299	154	145	150	74	76	149	80	69
Zlatar-Bistrica	1	12	27	185	101	84	82	47	35	103	54	49
Sisačko-moslavačka županija County of Sisak-Moslavina	82	660	1 387	9 877	5 027	4 850	4 698	2 395	2 303	5 179	2 632	2 547
Državne škole State schools	81	653	1 365	9 755	4 954	4 801	4 627	2 355	2 272	5 128	2 599	2 529
Škole vjerskih zajednica <sup>1)</sup> Schools of religious communities <sup>1)</sup>	1	7	22	122	73	49	71	40	31	51	33	18
Gradovi/ Towns												
Glina	2	27	47	442	236	206	215	116	99	227	120	107
Hrvatska Kostajnica	1	12	37	163	81	82	85	51	34	78	30	48
Kutina	13	104	205	1 634	858	776	749	383	366	885	475	410
Novska	9	60	123	843	427	416	411	218	193	432	209	223
Državne škole State schools	8	53	101	721	354	367	340	178	162	381	176	205
Škole vjerskih zajednica <sup>1)</sup> Schools of religious communities <sup>1)</sup>	1	7	22	122	73	49	71	40	31	51	33	18
Petrinja	8	90	192	1 355	677	678	662	330	332	693	347	346
Popovača	9	58	115	823	402	421	411	192	219	412	210	202
Sisak	18	173	360	2 912	1 465	1 447	1 408	719	689	1 504	746	758
Općine/ Municipalities												
Donji Kukuruzari	1	7	17	37	25	12	18	14	4	19	11	8
Dvor	1	9	31	115	65	50	50	28	22	65	37	28
Gvozd	1	8	23	83	40	43	39	19	20	44	21	23
Hrvatska Dubica	1	8	18	92	46	46	42	17	25	50	29	21

**6.1. OSNOVNE ŠKOLE, RAZREDNI ODJELI, UČENICI I UČITELJI, POČETAK ŠKOLSKE GODINE 2023./2024.**  
**BASIC SCHOOLS, CLASS UNITS, PUPILS AND TEACHERS, BEGINNING OF 2023/2024 SCHOOL YEAR**

(nastavak)  
 (continued)

	Škole Schools	Razredni odjeli Class units	Učitelji Teachers	Učenci Pupils								
				ukupno Total			I. – IV. razred 1 <sup>st</sup> – 4 <sup>th</sup> grade			V. – VIII. razred 5 <sup>th</sup> – 8 <sup>th</sup> grade		
				svega All	muški Male	ženski Female	svega All	muški Male	ženski Female	svega All	muški Male	ženski Female
Jasenovac	2	10	28	92	43	49	36	15	21	56	28	28
Lekenik	5	25	39	345	176	169	169	90	79	176	86	90
Lipovljani	3	18	43	286	131	155	102	43	59	184	88	96
Martinska Ves	1	8	19	110	56	54	50	26	24	60	30	30
Sunja	1	16	30	226	116	110	110	60	50	116	56	60
Topusko	1	11	29	148	85	63	57	28	29	91	57	34
Velika Ludina	5	16	31	171	98	73	84	46	38	87	52	35
<b>Karlovačka županija County of Karlovac</b>	<b>67</b>	<b>503</b>	<b>986</b>	<b>7 714</b>	<b>3 902</b>	<b>3 812</b>	<b>3 741</b>	<b>1 900</b>	<b>1 841</b>	<b>3 973</b>	<b>2 002</b>	<b>1 971</b>
<i>Gradovi/ Towns</i>												
Duga Resa	4	40	64	761	382	379	364	185	179	397	197	200
Karlovac	19	196	368	3 539	1 773	1 766	1 690	848	842	1 849	925	924
Ogulin	9	62	115	918	465	453	428	219	209	490	246	244
Ozalj	7	24	40	357	174	183	178	86	92	179	88	91
Slunj	1	16	30	227	125	102	121	57	64	106	68	38
<i>Općine/ Municipalities</i>												
Barilović	3	14	33	185	87	98	92	41	51	93	46	47
Bosiljevo	2	7	12	54	26	28	26	16	10	28	10	18
Cetingrad	1	8	19	82	41	41	38	20	18	44	21	23
Draganić	1	10	24	200	115	85	110	68	42	90	47	43
Generalski Stol	3	10	23	93	54	39	50	29	21	43	25	18
Josipdol	3	21	37	232	122	110	117	59	58	115	63	52
Kamanje	1	8	8	88	46	42	44	28	16	44	18	26
Krnjak	1	8	26	72	39	33	35	20	15	37	19	18
Lasinja	1	8	20	88	44	44	50	20	30	38	24	14
Netretić	4	16	46	123	64	59	64	30	34	59	34	25
Plaški	1	11	26	145	72	73	69	36	33	76	36	40
Rakovica	2	11	23	143	71	72	75	43	32	68	28	40
Saborsko	1	1	4	7	4	3	7	4	3	-	-	-
Tounj	1	8	16	64	34	30	32	17	15	32	17	15
Vojnić	1	14	32	180	88	92	85	37	48	95	51	44
Žakanje	1	10	20	156	76	80	66	37	29	90	39	51
<b>Varaždinska županija County of Varaždin</b>	<b>72</b>	<b>768</b>	<b>1 522</b>	<b>12 143</b>	<b>6 182</b>	<b>5 961</b>	<b>5 660</b>	<b>2 901</b>	<b>2 759</b>	<b>6 483</b>	<b>3 281</b>	<b>3 202</b>
<i>Državne škole State schools</i>	<b>70</b>	<b>751</b>	<b>1 492</b>	<b>11 925</b>	<b>6 068</b>	<b>5 857</b>	<b>5 541</b>	<b>2 838</b>	<b>2 703</b>	<b>6 384</b>	<b>3 230</b>	<b>3 154</b>
<i>Privatne škole Private schools</i>	1	2	2	4	-	4	2	-	2	2	-	2
<i>Škole vjerskih zajednica<sup>1)</sup> Schools of religious communities<sup>1)</sup></i>	1	15	28	214	114	100	117	63	54	97	51	46
<i>Gradovi/ Towns</i>												
Ivanec	7	59	105	946	458	488	439	199	240	507	259	248
Lepoglava	4	36	75	492	246	246	208	98	110	284	148	136
Ludbreg	1	33	65	709	346	363	314	156	158	395	190	205
Novi Marof	7	60	111	861	436	425	408	206	202	453	230	223
Varaždin	9	180	321	3 330	1 696	1 634	1 580	820	760	1 750	876	874
<i>Državne škole State schools</i>	7	163	291	3 112	1 582	1 530	1 461	757	704	1 651	825	826
<i>Privatne škole Private schools</i>	1	2	2	4	-	4	2	-	2	2	-	2
<i>Škole vjerskih zajednica<sup>1)</sup> Schools of religious communities<sup>1)</sup></i>	1	15	28	214	114	100	117	63	54	97	51	46
Varaždinske Toplice	5	30	63	421	204	217	189	99	90	232	105	127
<i>Općine/ Municipalities</i>	3	21	35	211	110	101	113	59	54	98	51	47
Bednja	1	8	18	92	46	46	42	17	25	50	29	21
Beretince	1	8	25	93	54	39	40	23	17	53	31	22

**6.1. OSNOVNE ŠKOLE, RAZREDNI ODJELI, UČENICI I UČITELJI, POČETAK ŠKOLSKE GODINE 2023./2024.**  
**BASIC SCHOOLS, CLASS UNITS, PUPILS AND TEACHERS, BEGINNING OF 2023/2024 SCHOOL YEAR**

(nastavak)  
 (continued)

	Škole Schools	Razredni odjeli Class units	Učitelji Teachers	Učenci Pupils								
				ukupno Total			I. – IV. razred 1 <sup>st</sup> – 4 <sup>th</sup> grade			V. – VIII. razred 5 <sup>th</sup> – 8 <sup>th</sup> grade		
				svega All	muški Male	ženski Female	svega All	muški Male	ženski Female	svega All	muški Male	ženski Female
Breznica	1	8	24	107	56	51	44	22	22	63	34	29
Breznički Hum	2	10	27	149	84	65	52	29	23	97	55	42
Cestica	3	25	50	442	214	228	218	111	107	224	103	121
Dorja Voća	2	11	24	120	64	56	61	37	24	59	27	32
Gornji Knežinec	2	20	32	363	176	187	157	72	85	206	104	102
Jažabet	2	15	29	153	82	71	75	43	32	78	39	39
Klenovnik	1	8	20	132	68	64	65	28	37	67	40	27
Ljubešćica	1	8	18	131	71	60	57	36	21	74	35	39
Martijanec	1	13	32	172	90	82	90	46	44	82	44	38
Maruševac	3	28	54	420	213	207	201	106	95	219	107	112
Petrijanec	3	31	52	452	261	191	232	132	100	220	129	91
Sračinec	2	28	48	447	227	220	190	105	85	257	122	135
Sveti Đurđ	1	16	36	254	140	114	111	61	50	143	79	64
Sveti Ilija	2	23	55	311	177	134	154	87	67	157	90	67
Tmovec Bartolovečki	2	28	65	438	211	227	197	90	107	241	121	120
Veliki Bukovec	1	14	38	207	104	103	102	52	50	105	52	53
Vidovec	3	29	63	409	199	210	188	92	96	221	107	114
Vinica	2	17	36	243	130	113	114	63	51	129	67	62
Visoko	1	9	19	130	65	65	61	29	32	69	36	33
<b>Koprivničko-križevačka županija County of Koprivnica-Križevci</b>	<b>87</b>	<b>518</b>	<b>1 002</b>	<b>7 856</b>	<b>4 014</b>	<b>3 842</b>	<b>3 797</b>	<b>1 879</b>	<b>1 918</b>	<b>4 059</b>	<b>2 135</b>	<b>1 924</b>
<i>Gradovi/ Towns</i>												
Đurđevac	6	39	65	611	306	305	314	133	181	297	173	124
Koprivnica	7	109	182	2 258	1 182	1 076	1 048	557	491	1 210	625	585
Križevci	14	82	143	1 417	711	706	678	332	346	739	379	360
<i>Općine/ Municipalities</i>												
Drnje	2	17	30	191	101	90	44	23	21	147	78	69
Đelekovec	2	9	23	83	41	42	50	28	22	33	13	20
Ferdinandovac	1	9	23	121	72	49	39	20	19	82	52	30
Gola	5	14	49	153	77	76	67	31	36	86	46	40
Gornja Rijeka	2	11	26	152	82	70	68	33	35	84	49	35
Hlebine	1	8	21	123	64	59	61	28	33	62	36	26
Kalinovac	1	8	17	100	56	44	47	29	18	53	27	26
Kalnik	1	8	18	75	36	39	45	24	21	30	12	18
Kloštar Podravski	3	18	34	253	128	125	128	56	72	125	72	53
Koprivnički Bregi	2	12	25	162	89	73	82	39	43	80	50	30
Koprivnički Ivanec	2	15	36	160	69	91	77	31	46	83	38	45
Legrad	4	11	27	103	54	49	51	25	26	52	29	23
Molve	2	12	31	140	72	68	62	29	33	78	43	35
Novigrad Podravski	3	10	25	130	67	63	75	37	38	55	30	25
Novo Virje	3	5	7	35	17	18	35	17	18	-	-	-
Peteranec	2	8	10	104	50	54	104	50	54	-	-	-
Podravske Sesvete	1	8	7	112	60	52	57	27	30	55	33	22
Rasinja	4	19	35	192	92	100	94	44	50	98	48	50
Sokolovac	5	17	41	194	111	83	86	50	36	108	61	47
Sveti Ivan Žabno	4	25	52	389	198	191	208	107	101	181	91	90
Sveti Petar Orehovec	6	24	40	309	135	174	152	67	85	157	68	89
Virje	4	20	35	289	144	145	125	62	63	164	82	82
<b>Bjelovarsko-bilogorska županija County of Bjelovar-Bilogora</b>	<b>96</b>	<b>543</b>	<b>1 107</b>	<b>7 732</b>	<b>4 077</b>	<b>3 655</b>	<b>3 697</b>	<b>1 943</b>	<b>1 754</b>	<b>4 035</b>	<b>2 134</b>	<b>1 901</b>
<i>Gradovi/ Towns</i>												
Bjelovar	16	155	307	2 789	1 483	1 306	1 347	705	642	1 442	778	664
Čazma	6	35	59	560	265	295	270	133	137	290	132	158
Daruvar	6	50	104	808	435	373	355	175	180	453	260	193
Garešnica	10	48	84	600	334	266	306	174	132	294	160	134
Grubišno Polje	3	24	38	404	222	182	182	109	73	222	113	109

**6.1. OSNOVNE ŠKOLE, RAZREDNI ODJELI, UČENICI I UČITELJI, POČETAK ŠKOLSKE GODINE 2023./2024.**  
**BASIC SCHOOLS, CLASS UNITS, PUPILS AND TEACHERS, BEGINNING OF 2023/2024 SCHOOL YEAR**

(nastavak)  
 (continued)

	Škole Schools	Razredni odjeli Class units	Učitelji Teachers	Učenci Pupils								
				ukupno Total			I. – IV. razred 1 <sup>st</sup> – 4 <sup>th</sup> grade			V. – VIII. razred 5 <sup>th</sup> – 8 <sup>th</sup> grade		
				svega All	muški Male	ženski Female	svega All	muški Male	ženski Female	svega All	muški Male	ženski Female
Općine/ Municipalities												
Berek	1	8	20	62	33	29	28	17	11	34	16	18
Dežanovac	6	13	27	117	63	54	53	25	28	64	38	26
Đulovac	4	18	33	245	122	123	121	60	61	124	62	62
Hercegovac	3	10	22	115	67	48	56	31	25	59	36	23
Ivanska	3	13	45	152	77	75	59	33	26	93	44	49
Kapela	5	17	40	179	100	79	83	47	36	96	53	43
Končanica	3	15	42	98	53	45	38	18	20	60	35	25
Nova Rača	5	21	38	222	123	99	106	58	48	116	65	51
Rovišće	4	31	65	430	212	218	163	90	73	267	122	145
Severin	1	3	4	26	11	15	26	11	15	-	-	-
Sirač	3	10	23	117	56	61	63	34	29	54	22	32
Šandrovac	2	7	10	54	26	28	54	26	28	-	-	-
Štefanje	3	12	28	137	68	69	92	41	51	45	27	18
Velika Pisanica	2	12	34	144	76	68	45	25	20	99	51	48
Velika Trnovitica	2	8	19	70	40	30	27	18	9	43	22	21
Veliki Grđevac	3	14	33	167	98	69	82	50	32	85	48	37
Veliko Trojstvo	3	14	24	177	89	88	82	39	43	95	50	45
Zrinski Topolovac	2	5	8	59	24	35	59	24	35	-	-	-
Primorsko-goranska županija County of Primorje-Gorski kotar	102	1 122	2 323	18 782	9 594	9 188	8 992	4 607	4 385	9 790	4 987	4 803
Državne škole State schools	99	1 095	2 257	18 336	9 379	8 957	8 745	4 487	4 258	9 591	4 892	4 699
Privatne škole <sup>1)</sup> Private schools <sup>1)</sup>	2	10	21	108	47	61	60	27	33	48	20	28
Škole vjerskih zajednica <sup>1)</sup> Schools of religious communities <sup>1)</sup>	1	17	45	338	168	170	187	93	94	151	75	76
Gradovi/ Towns												
Bakar	6	35	67	463	227	236	224	114	110	239	113	126
Cres	1	13	40	202	101	101	89	47	42	113	54	59
Crikvenica	5	40	86	602	310	292	285	151	134	317	159	158
Čabar	5	31	48	223	118	105	121	62	59	102	56	46
Delnice	3	27	55	366	192	174	184	94	90	182	98	84
Kastav	1	37	58	829	469	360	394	217	177	435	252	183
Kraljevica	3	19	39	265	148	117	112	64	48	153	84	69
Krk	2	30	61	564	286	278	284	152	132	280	134	146
Mali Lošinj	5	36	68	522	274	248	246	139	107	276	135	141
Novi Vinodolski	1	16	32	240	137	103	106	64	42	134	73	61
Opatija	4	29	63	552	262	290	281	131	150	271	131	140
Državne škole State schools	3	27	58	546	259	287	275	128	147	271	131	140
Privatne škole <sup>1)</sup> Private schools <sup>1)</sup>	1	2	5	6	3	3	6	3	3	-	-	-
Rab	6	38	59	596	280	316	259	120	139	337	160	177
Rijeka	26	435	973	8 058	4 096	3 962	3 829	1 942	1 887	4 229	2 154	2 075
Državne škole State schools	24	410	912	7 618	3 884	3 734	3 588	1 825	1 763	4 030	2 059	1 971
Privatne škole <sup>1)</sup> Private schools <sup>1)</sup>	1	8	16	102	44	58	54	24	30	48	20	28
Škole vjerskih zajednica <sup>1)</sup> Schools of religious communities <sup>1)</sup>	1	17	45	338	168	170	187	93	94	151	75	76
Vrbovsko	5	24	41	176	82	94	75	35	40	101	47	54
Općine/ Municipalities												
Baška	1	8	15	106	56	50	52	30	22	54	26	28
Brod Moravice	1	7	16	39	20	19	17	9	8	22	11	11
Čavle	2	27	44	596	305	291	292	158	134	304	147	157
Dobrinj	1	8	18	126	62	64	58	23	35	68	39	29
Fužine	1	8	22	67	35	32	31	13	18	36	22	14

**6.1. OSNOVNE ŠKOLE, RAZREDNI ODJELI, UČENICI I UČITELJI, POČETAK ŠKOLSKE GODINE 2023./2024.**  
**BASIC SCHOOLS, CLASS UNITS, PUPILS AND TEACHERS, BEGINNING OF 2023/2024 SCHOOL YEAR**

(nastavak)  
 (continued)

	Škole Schools	Razredni odjeli Class units	Učitelji Teachers	Učenci Pupils								
				ukupno Total			I. – IV. razred 1 <sup>st</sup> – 4 <sup>th</sup> grade			V. – VIII. razred 5 <sup>th</sup> – 8 <sup>th</sup> grade		
				svega All	muški Male	ženski Female	svega All	muški Male	ženski Female	svega All	muški Male	ženski Female
Jelenje	1	20	43	381	192	189	187	99	88	194	93	101
Klana	1	8	21	131	67	64	72	37	35	59	30	29
Kostrena	1	20	42	366	171	195	174	85	89	192	86	106
Lokve	1	8	19	43	17	26	17	8	9	26	9	17
Lopar	1	4	4	35	22	13	35	22	13	-	-	-
Lovran	1	17	38	334	180	154	145	79	66	189	101	88
Malinska-Dubašnica	1	16	33	279	135	144	142	69	73	137	66	71
Matulji	5	44	74	771	411	360	374	188	186	397	223	174
Mošćenička Draga	1	7	12	73	44	29	35	18	17	38	26	12
Mrkopalj	1	8	19	48	21	27	21	5	16	27	16	11
Omišalj	1	14	30	227	105	122	123	56	67	104	49	55
Punat	1	8	16	132	72	60	60	36	24	72	36	36
Ravna Gora	2	9	19	116	66	50	51	29	22	65	37	28
Skrad	1	7	20	56	25	31	28	13	15	28	12	16
Vinodolska općina	2	16	42	173	99	74	87	53	34	86	46	40
Viškovo	1	40	73	936	464	472	453	222	231	483	242	241
Vrbnik	1	8	13	89	43	46	49	23	26	40	20	20
<b>Ličko-senjska županija</b> <i>County of Lika-Senj</i>	<b>43</b>	<b>242</b>	<b>545</b>	<b>3 017</b>	<b>1 542</b>	<b>1 475</b>	<b>1 510</b>	<b>774</b>	<b>736</b>	<b>1 507</b>	<b>768</b>	<b>739</b>
<i>Gradovi/ Towns</i>												
Gospić	11	63	126	924	486	438	460	246	214	464	240	224
Novalja	4	21	43	317	154	163	134	66	68	183	88	95
Otočac	9	46	97	605	297	308	319	158	161	286	139	147
Senj	4	25	71	342	185	157	181	103	78	161	82	79
<i>Općine/ Municipalities</i>												
Brinje	4	17	27	141	74	67	77	37	40	64	37	27
Donji Lapac	1	8	17	69	36	33	38	20	18	31	16	15
Karlobag	1	6	14	30	18	12	11	7	4	19	11	8
Lovnac	1	6	21	50	18	32	30	12	18	20	6	14
Perušić	2	13	30	132	59	73	65	26	39	67	33	34
Plitvička Jezera	4	25	61	318	165	153	148	73	75	170	92	78
Udbina	1	8	18	68	43	25	33	22	11	35	21	14
Vrhovine	1	4	20	21	7	14	14	4	10	7	3	4
<b>Virovitičko-podravska županija</b> <i>County of Virovitica-Podravina</i>	<b>74</b>	<b>392</b>	<b>683</b>	<b>5 381</b>	<b>2 758</b>	<b>2 623</b>	<b>2 502</b>	<b>1 257</b>	<b>1 245</b>	<b>2 879</b>	<b>1 501</b>	<b>1 378</b>
<i>Državne škole</i> <i>State schools</i>	<b>73</b>	<b>379</b>	<b>644</b>	<b>5 145</b>	<b>2 642</b>	<b>2 503</b>	<b>2 361</b>	<b>1 188</b>	<b>1 173</b>	<b>2 784</b>	<b>1 454</b>	<b>1 330</b>
Škole vjerskih zajednica <sup>1)</sup> <i>Schools of religious communities<sup>1)</sup></i>	1	13	39	236	116	120	141	69	72	95	47	48
<i>Gradovi/ Towns</i>												
Orahovica	2	20	38	338	173	165	142	75	67	196	98	98
Slatina	8	58	95	938	499	439	440	233	207	498	266	232
Virovitica	11	97	180	1 611	807	804	801	403	398	810	404	406
Državne škole <i>State schools</i>	10	84	141	1 375	691	684	660	334	326	715	357	358
Škole vjerskih zajednica <sup>1)</sup> <i>Schools of religious communities<sup>1)</sup></i>	1	13	39	236	116	120	141	69	72	95	47	48
<i>Općine/ Municipalities</i>												
Crnac	2	4	6	33	9	24	33	9	24	-	-	-
Čačinci	1	11	20	155	79	76	62	31	31	93	48	45
Čađavica	3	11	21	101	52	49	43	18	25	58	34	24
Gradina	7	19	34	174	85	89	69	31	38	105	54	51
Lukač	5	18	31	169	86	83	70	37	33	99	49	50
Mikleuš	1	8	18	76	41	35	33	22	11	43	19	24
Nova Bukovica	2	10	25	89	41	48	34	14	20	55	27	28

**6.1. OSNOVNE ŠKOLE, RAZREDNI ODJELI, UČENICI I UČITELJI, POČETAK ŠKOLSKE GODINE 2023./2024.**  
**BASIC SCHOOLS, CLASS UNITS, PUPILS AND TEACHERS, BEGINNING OF 2023/2024 SCHOOL YEAR**

(nastavak)  
 (continued)

	Škole Schools	Razredni odjeli Class units	Učitelji Teachers	Učenci Pupils								
				ukupno Total			I. – IV. razred 1 <sup>st</sup> – 4 <sup>th</sup> grade			V. – VIII. razred 5 <sup>th</sup> – 8 <sup>th</sup> grade		
				svega All	muški Male	ženski Female	svega All	muški Male	ženski Female	svega All	muški Male	ženski Female
Pitomača	11	47	66	684	348	336	304	158	146	380	190	190
Sopje	4	7	7	51	26	25	51	26	25	-	-	-
Suhopolje	7	31	49	354	185	169	158	72	86	196	113	83
Špišić Bukovica	6	22	39	256	131	125	111	48	63	145	83	62
Voćin	3	18	28	231	127	104	109	57	52	122	70	52
Zdenci	1	11	26	121	69	52	42	23	19	79	46	33
Požeško-slavonska županija County of Požega-Slavonia	57	319	630	4 845	2 470	2 375	2 323	1 172	1 151	2 522	1 298	1 224
Državne škole State schools	56	303	593	4 529	2 306	2 223	2 165	1 091	1 074	2 364	1 215	1 149
Škole vjerskih zajednica <sup>1)</sup> Schools of religious communities <sup>1)</sup>	1	16	37	316	164	152	158	81	77	158	83	75
Gradovi/ Towns												
Kutjevo	9	27	42	347	190	157	168	96	72	179	94	85
Lipik	3	25	62	383	200	183	186	99	87	197	101	96
Pakrac	4	37	68	582	279	303	275	119	156	307	160	147
Pleternica	13	51	80	647	319	328	323	154	169	324	165	159
Požega	7	92	190	1 738	889	849	823	422	401	915	467	448
Državne škole State schools	6	76	153	1 422	725	697	665	341	324	757	384	373
Škole vjerskih zajednica <sup>1)</sup> Schools of religious communities <sup>1)</sup>	1	16	37	316	164	152	158	81	77	158	83	75
Općine/ Municipalities												
Brestovac	4	18	35	201	102	99	90	47	43	111	55	56
Čaglin	4	12	24	145	80	65	66	36	30	79	44	35
Jakšić	5	17	36	269	132	137	136	67	69	133	65	68
Kaptol	3	12	28	166	93	73	85	48	37	81	45	36
Velika	5	28	65	367	186	181	171	84	87	196	102	94
Brodsko-posavska županija County of Slavonski Brod-Posavina	107	672	1 297	9 930	5 162	4 768	4 675	2 420	2 255	5 255	2 742	2 513
Gradovi/ Towns												
Nova Gradiška	3	53	97	975	504	471	462	233	229	513	271	242
Slavonski Brod	12	223	401	3 917	2 042	1 875	1 836	943	893	2 081	1 099	982
Općine/ Municipalities												
Bebrina	7	22	39	234	116	118	112	52	60	122	64	58
Brodski Stupnik	2	7	7	78	42	36	78	42	36	-	-	-
Bukovlje	2	15	34	219	111	108	96	50	46	123	61	62
Cernik	5	18	31	201	100	101	74	41	33	127	59	68
Davor	2	15	27	220	112	108	103	51	52	117	61	56
Donji Andrijevci	3	17	29	248	123	125	114	59	55	134	64	70
Dragalić	2	9	20	78	46	32	41	27	14	37	19	18
Garčin	6	25	55	307	166	141	135	75	60	172	91	81
Gornja Vrba	2	6	7	64	35	29	64	35	29	-	-	-
Gornji Bogićevci	2	3	3	22	6	16	22	6	16	-	-	-
Gundinci	1	8	17	135	63	72	62	28	34	73	35	38
Klakar	4	17	30	234	139	95	82	48	34	152	91	61
Nova Kapela	7	20	37	236	126	110	113	64	49	123	62	61
Okučani	1	15	29	238	133	105	91	49	42	147	84	63
Oprisavci	6	13	41	113	54	59	50	22	28	63	32	31
Oriovac	5	30	66	446	222	224	190	103	87	256	119	137
Podcrkavlje	1	8	34	132	76	56	63	38	25	69	38	31
Rešetari	4	21	49	288	158	130	140	74	66	148	84	64
Sibinj	6	33	53	453	231	222	216	108	108	237	123	114
Sikirevci	2	12	24	172	90	82	89	48	41	83	42	41



**6.1. OSNOVNE ŠKOLE, RAZREDNI ODJELI, UČENICI I UČITELJI, POČETAK ŠKOLSKE GODINE 2023./2024.**  
**BASIC SCHOOLS, CLASS UNITS, PUPILS AND TEACHERS, BEGINNING OF 2023/2024 SCHOOL YEAR**

(nastavak)  
 (continued)

	Škole Schools	Razredni odjeli Class units	Učitelji Teachers	Učenci Pupils								
				ukupno Total			I. – IV. razred 1 <sup>st</sup> – 4 <sup>th</sup> grade			V. – VIII. razred 5 <sup>th</sup> – 8 <sup>th</sup> grade		
				svega All	muški Male	ženski Female	svega All	muški Male	ženski Female	svega All	muški Male	ženski Female
Velika Kopanica	4	18	35	227	110	117	105	47	58	122	63	59
Vrbje	5	6	9	48	23	25	48	23	25	-	-	-
Vrpolje	3	17	36	224	117	107	90	49	41	134	68	66
Zadarska županija County of Zadar	113	808	1 655	13 267	6 913	6 354	6 438	3 361	3 077	6 829	3 552	3 277
Državne škole State schools	111	787	1 597	12 807	6 650	6 157	6 193	3 223	2 970	6 614	3 427	3 187
Privatne škole <sup>1)</sup> Private schools <sup>1)</sup>	1	9	25	158	90	68	66	43	23	92	47	45
Škole vjerskih zajednica <sup>1)</sup> Schools of religious communities <sup>1)</sup>	1	12	33	302	173	129	179	95	84	123	78	45
Gradovi/ Towns												
Benkovac	14	49	78	589	280	309	289	139	150	300	141	159
Biograd na Moru	1	28	52	544	281	263	228	122	106	316	159	157
Nin	5	14	41	193	85	108	109	52	57	84	33	51
Obrovac	4	18	44	173	90	83	80	46	34	93	44	49
Pag	3	15	25	206	106	100	85	44	41	121	62	59
Zadar	20	342	672	6 981	3 632	3 349	3 355	1 754	1 601	3 626	1 878	1 748
Državne škole State schools	18	321	614	6 521	3 369	3 152	3 110	1 616	1 494	3 411	1 753	1 658
Privatne škole <sup>1)</sup> Private schools <sup>1)</sup>	1	9	25	158	90	68	66	43	23	92	47	45
Škole vjerskih zajednica <sup>1)</sup> Schools of religious communities <sup>1)</sup>	1	12	33	302	173	129	179	95	84	123	78	45
Općine/ Municipalities												
Bibinje	1	19	39	395	206	189	189	100	89	206	106	100
Galovac	1	8	18	103	51	52	55	23	32	48	28	20
Gračac	2	15	29	193	94	99	95	51	44	98	43	55
Jasenice	2	9	23	112	64	48	54	31	23	58	33	25
Kali	1	4	4	43	22	21	43	22	21	-	-	-
Kolan	1	4	9	43	23	20	43	23	20	-	-	-
Kukljica	1	2	4	13	10	3	13	10	3	-	-	-
Lišane Ostrovičke	1	7	19	62	34	28	28	11	17	34	23	11
Novigrad	3	13	44	120	64	56	62	29	33	58	35	23
Pakoštane	4	23	43	343	189	154	161	89	72	182	100	82
Pašman	1	8	18	100	52	48	43	24	19	57	28	29
Polača	1	8	19	124	70	54	47	25	22	77	45	32
Poličnik	8	26	54	299	164	135	190	97	93	109	67	42
Posedarje	5	19	48	252	122	130	126	64	62	126	58	68
Povljana	2	4	4	35	20	15	35	20	15	-	-	-
Preko	4	17	55	238	123	115	77	42	35	161	81	80
Privlaka	1	12	31	218	122	96	66	34	32	152	88	64
Ražanac	6	23	26	201	109	92	84	42	42	117	67	50
Sali	2	11	31	72	40	32	36	24	12	36	16	20
Stankovci	2	14	31	145	79	66	63	27	36	82	52	30
Starigrad	2	11	22	111	57	54	50	26	24	61	31	30
Sukošan	3	24	57	412	218	194	204	107	97	208	111	97
Sveti Filip i Jakov	6	23	38	360	202	158	183	101	82	177	101	76
Škabrnja	2	12	23	164	86	78	73	44	29	91	42	49
Tkon	1	2	2	32	12	20	32	12	20	-	-	-
Vir	1	5	8	100	45	55	100	45	55	-	-	-
Vrsi	1	8	19	86	43	43	40	25	15	46	18	28
Zemunik Donji	1	11	25	205	118	87	100	56	44	105	62	43
Osječko-baranjska županija County of Osijek-Baranja	179	1 311	2 499	18 987	9 656	9 331	9 120	4 700	4 420	9 867	4 956	4 911
Državne škole State schools	178	1 307	2 491	18 963	9 641	9 322	9 099	4 686	4 413	9 864	4 955	4 909
Privatne škole <sup>1)</sup> Private schools <sup>1)</sup>	1	4	8	24	15	9	21	14	7	3	1	2

**6.1. OSNOVNE ŠKOLE, RAZREDNI ODJELI, UČENICI I UČITELJI, POČETAK ŠKOLSKE GODINE 2023./2024.**  
**BASIC SCHOOLS, CLASS UNITS, PUPILS AND TEACHERS, BEGINNING OF 2023/2024 SCHOOL YEAR**

(nastavak)  
(continued)

	Škole Schools	Razredni odjeli Class units	Učitelji Teachers	Učenci Pupils								
				ukupno Total			I. – IV. razred 1 <sup>st</sup> – 4 <sup>th</sup> grade			V. – VIII. razred 5 <sup>th</sup> – 8 <sup>th</sup> grade		
				svega All	muški Male	ženski Female	svega All	muški Male	ženski Female	svega All	muški Male	ženski Female
Gradovi/ Towns												
Beli Manastir	3	40	75	541	278	263	265	147	118	276	131	145
Belišće	4	38	56	612	298	314	325	167	158	287	131	156
Donji Miholjac	6	36	60	643	335	308	313	175	138	330	160	170
Đakovo	12	110	217	1 845	944	901	870	459	411	975	485	490
Našice	8	82	128	1 230	632	598	543	283	260	687	349	338
Osijek	23	383	724	7 091	3 607	3 484	3 437	1 733	1 704	3 654	1 874	1 780
Državne škole State schools	22	379	716	7 067	3 592	3 475	3 416	1 719	1 697	3 651	1 873	1 778
Privatne škole <sup>1)</sup> Private schools <sup>1)</sup>	1	4	8	24	15	9	21	14	7	3	1	2
Valpovo	6	51	72	770	368	402	353	172	181	417	196	221
Općine/ Municipalities												
Antunovac	2	16	35	286	151	135	130	72	58	156	79	77
Bilje	4	29	70	349	184	165	174	100	74	175	84	91
Bizovac	5	20	32	258	131	127	147	70	77	111	61	50
Čeminac	3	13	30	138	87	51	72	44	28	66	43	23
Čepin	4	38	72	650	309	341	315	155	160	335	154	181
Darda	3	23	38	371	187	184	192	100	92	179	87	92
Donja Motičina	2	5	5	44	17	27	44	17	27	-	-	-
Draž	4	14	27	95	48	47	35	13	22	60	35	25
Drenje	8	19	36	165	94	71	81	51	30	84	43	41
Đurđenovac	7	27	53	373	204	169	179	100	79	194	104	90
Erdut	4	29	61	299	160	139	138	69	69	161	91	70
Ernestinovo	2	18	45	205	103	102	98	48	50	107	55	52
Feričanci	1	12	25	191	89	102	62	30	32	129	59	70
Gorjani	2	11	28	81	43	38	37	17	20	44	26	18
Jagodnjak	2	20	39	130	65	65	59	27	32	71	38	33
Kneževi Vinogradi	5	30	77	243	115	128	107	54	53	136	61	75
Koška	6	23	34	188	94	94	100	48	52	88	46	42
Levanjska Varoš	1	7	18	42	17	25	18	8	10	24	9	15
Magadenovac	5	14	28	155	75	80	63	31	32	92	44	48
Marijanci	3	12	16	119	68	51	61	39	22	58	29	29
Petlovac	5	17	23	108	63	45	65	41	24	43	22	21
Petrijevci	2	13	23	159	71	88	68	24	44	91	47	44
Podgorač	5	20	35	208	117	91	97	57	40	111	60	51
Podravska Moslavina	2	4	4	26	10	16	26	10	16	-	-	-
Popovac	3	14	27	83	45	38	38	24	14	45	21	24
Punitovci	3	14	33	116	58	58	55	25	30	61	33	28
Satnica Đakovačka	2	11	24	163	72	91	73	37	36	90	35	55
Semeljci	5	28	57	292	152	140	145	79	66	147	73	74
Strizivojna	2	14	36	187	97	90	100	57	43	87	40	47
Šodolovci	2	3	9	14	8	6	14	8	6	-	-	-
Trnava	5	11	32	94	52	42	48	28	20	46	24	22
Viljevo	3	14	25	130	67	63	40	20	20	90	47	43
Viškovci	3	11	29	79	34	45	42	17	25	37	17	20
Vladislavci	1	8	21	114	60	54	63	31	32	51	29	22
Vuka	1	9	20	100	47	53	28	13	15	72	34	38
Šibensko-kninska županija County of Šibenik-Knin	48	443	898	6 825	3 481	3 344	3 264	1 697	1 567	3 561	1 784	1 777
Državne škole State schools	47	427	854	6 520	3 317	3 203	3 105	1 616	1 489	3 415	1 701	1 714
Škole vjerskih zajednica <sup>1)</sup> Schools of religious communities <sup>1)</sup>	1	16	44	305	164	141	159	81	78	146	83	63
Gradovi/ Towns												
Driš	5	34	55	398	190	208	198	98	100	200	92	108
Knin	3	53	97	873	436	437	427	218	209	446	218	228
Skradin	3	13	23	160	78	82	76	37	39	84	41	43
Šibenik	19	200	423	3 450	1 763	1 687	1 611	841	770	1 839	922	917

**6.1. OSNOVNE ŠKOLE, RAZREDNI ODJELI, UČENICI I UČITELJI, POČETAK ŠKOLSKE GODINE 2023./2024.**  
**BASIC SCHOOLS, CLASS UNITS, PUPILS AND TEACHERS, BEGINNING OF 2023/2024 SCHOOL YEAR**

(nastavak)  
 (continued)

	Škole Schools	Razredni odjeli Class units	Učitelji Teachers	Učenci Pupils								
				ukupno Total			I. – IV. razred 1 <sup>st</sup> – 4 <sup>th</sup> grade			V. – VIII. razred 5 <sup>th</sup> – 8 <sup>th</sup> grade		
				svega All	muški Male	ženski Female	svega All	muški Male	ženski Female	svega All	muški Male	ženski Female
Državne škole State schools	18	184	379	3 145	1 599	1 546	1 452	760	692	1 693	839	854
Škole vjerskih zajednica <sup>1)</sup> Schools of religious communities <sup>1)</sup>	1	16	44	305	164	141	159	81	78	146	83	63
Vodice	3	42	78	716	375	341	303	161	142	413	214	199
<i>Općine/ Municipalities</i>												
Bilice	1	4	9	42	20	22	42	20	22	-	-	-
Kijevo	1	1	1	3	1	2	3	1	2	-	-	-
Kistanje	1	16	32	187	101	86	93	49	44	94	52	42
Murter-Kornati	1	12	31	179	93	86	71	39	32	108	54	54
Pirovac	1	8	16	102	58	44	47	31	16	55	27	28
Primošten	1	9	22	173	81	92	79	39	40	94	42	52
Promina	1	8	15	53	21	32	26	11	15	27	10	17
Rogoznica	1	8	22	120	62	58	64	34	30	56	28	28
Ružić	1	8	13	84	39	45	44	20	24	40	19	21
Tisno	3	15	33	177	107	70	97	55	42	80	52	28
Tribunj	1	4	5	63	31	32	63	31	32	-	-	-
Unešić	2	8	23	45	25	20	20	12	8	25	13	12
<b>Vukovarsko-srijemska županija County of Vukovar-Srijem</b>	<b>86</b>	<b>788</b>	<b>1 673</b>	<b>10 764</b>	<b>5 574</b>	<b>5 190</b>	<b>5 164</b>	<b>2 674</b>	<b>2 490</b>	<b>5 600</b>	<b>2 900</b>	<b>2 700</b>
<i>Gradovi/ Towns</i>												
Ilok	4	25	56	296	158	138	136	67	69	160	91	69
Otok	2	24	48	359	192	167	178	95	83	181	97	84
Vinkovci	7	157	290	2 628	1 363	1 265	1 275	655	620	1 353	708	645
Vukovar	8	109	253	1 623	861	762	764	421	343	859	440	419
Županja	2	35	71	623	319	304	298	145	153	325	174	151
<i>Općine/ Municipalities</i>												
Andrijaševci	1	16	28	305	151	154	152	76	76	153	75	78
Babina Greda	1	16	29	259	139	120	130	72	58	129	67	62
Bogdanovci	3	8	8	52	28	24	52	28	24	-	-	-
Borovo	1	16	31	214	109	105	99	49	50	115	60	55
Bošnjaci	1	13	25	200	97	103	101	45	56	99	52	47
Cerna	2	18	41	285	152	133	147	82	65	138	70	68
Drenovci	5	25	71	231	124	107	111	54	57	120	70	50
Gradište	1	12	27	168	96	72	76	38	38	92	58	34
Gunja	1	17	32	170	84	86	77	42	35	93	42	51
Ivankovo	3	36	65	590	283	307	280	132	148	310	151	159
Jarmina	1	12	24	150	67	83	76	41	35	74	26	48
Lovas	2	11	22	100	48	52	51	26	25	49	22	27
Markušica	3	11	25	109	54	55	58	28	30	51	26	25
Negoslavci	1	8	20	75	39	36	37	16	21	38	23	15
Nijemci	7	27	60	233	116	117	118	60	58	115	56	59
Nuštar	3	28	50	361	187	174	169	96	73	192	91	101
Privlaka	1	12	25	158	81	77	76	40	36	82	41	41
Stari Jankovci	5	28	66	264	129	135	109	50	59	155	79	76
Stari Mikanovci	2	17	32	220	108	112	96	44	52	124	64	60
Štitar	1	8	17	113	58	55	48	23	25	65	35	30
Tompojevci	4	8	36	46	23	23	28	12	16	18	11	7
Tordinci	3	14	35	113	71	42	47	30	17	66	41	25
Tovarnik	2	17	40	168	97	71	77	44	33	91	53	38
Trpinja	5	30	78	291	153	138	132	77	55	159	76	83
Vodinci	1	12	24	171	85	86	69	34	35	102	51	51
Vrbanja	3	18	44	189	102	87	97	52	45	92	50	42
<b>Splitsko-dalmatinska županija County of Split-Dalmatia</b>	<b>192</b>	<b>1 978</b>	<b>4 114</b>	<b>34 180</b>	<b>17 622</b>	<b>16 558</b>	<b>16 197</b>	<b>8 314</b>	<b>7 883</b>	<b>17 983</b>	<b>9 308</b>	<b>8 675</b>
Državne škole State schools	190	1 963	4 079	34 005	17 529	16 476	16 102	8 261	7 841	17 903	9 268	8 635
Privatne škole <sup>1)</sup> Private schools <sup>1)</sup>	2	15	35	175	93	82	95	53	42	80	40	40

**6.1. OSNOVNE ŠKOLE, RAZREDNI ODJELI, UČENICI I UČITELJI, POČETAK ŠKOLSKE GODINE 2023./2024.**  
**BASIC SCHOOLS, CLASS UNITS, PUPILS AND TEACHERS, BEGINNING OF 2023/2024 SCHOOL YEAR**

(nastavak)  
 (continued)

	Škole Schools	Razredni odjeli Class units	Učitelji Teachers	Učenci Pupils								
				ukupno Total			I. – IV. razred 1 <sup>st</sup> – 4 <sup>th</sup> grade			V. – VIII. razred 5 <sup>th</sup> – 8 <sup>th</sup> grade		
				svega All	muški Male	ženski Female	svega All	muški Male	ženski Female	svega All	muški Male	ženski Female
<i>Gradovi/ Towns</i>												
Hvar	2	18	34	294	135	159	134	64	70	160	71	89
Imotski	7	50	134	860	437	423	396	204	192	464	233	231
Kaštela	5	156	256	3 453	1 743	1 710	1 661	818	843	1 792	925	867
Komiža	1	8	17	70	44	26	36	24	12	34	20	14
Makarska	2	59	124	1 180	604	576	589	285	304	591	319	272
Omiš	9	82	177	1 211	622	589	610	324	286	601	298	303
Sinj	14	121	257	2 187	1 120	1 067	1 023	526	497	1 164	594	570
Solin	8	138	245	2 695	1 377	1 318	1 280	651	629	1 415	726	689
Split	31	656	1 359	12 736	6 625	6 111	5 960	3 089	2 871	6 776	3 536	3 240
Državne škole <i>State schools</i>	30	650	1 347	12 679	6 597	6 082	5 915	3 064	2 851	6 764	3 533	3 231
Privatne škole <sup>1)</sup> <i>Private schools<sup>1)</sup></i>	1	6	12	57	28	29	45	25	20	12	3	9
Stari Grad	3	12	31	186	87	99	100	39	61	86	48	38
Supetar	1	18	32	350	194	156	137	75	62	213	119	94
Trilj	9	49	136	632	322	310	306	160	146	326	162	164
Trogir	2	52	108	1 078	543	535	514	257	257	564	286	278
Vis	1	9	18	111	58	53	48	27	21	63	31	32
Vrgorac	7	30	55	457	231	226	212	108	104	245	123	122
Vrlika	1	8	20	67	35	32	29	13	16	38	22	16
<i>Općine/ Municipalities</i>												
Baška Voda	2	10	24	144	86	58	76	42	34	68	44	24
Bol	1	9	20	154	73	81	85	44	41	69	29	40
Brela	1	8	21	114	60	54	52	28	24	62	32	30
Cista Provo	4	18	45	105	40	65	47	14	33	58	26	32
Dicmo	1	2	3	17	7	10	17	7	10	-	-	-
Dugi Rat	1	22	46	438	211	227	233	108	125	205	103	102
Dugopolje	3	27	55	477	241	236	213	103	110	264	138	126
Državne škole <i>State schools</i>	2	18	32	359	176	183	163	75	88	196	101	95
Privatne škole <sup>1)</sup> <i>Private schools<sup>1)</sup></i>	1	9	23	118	65	53	50	28	22	68	37	31
Gradac	3	13	23	95	52	43	54	28	26	41	24	17
Hrvace	3	17	33	190	97	93	93	46	47	97	51	46
Jelsa	4	19	35	274	135	139	127	66	61	147	69	78
Klis	5	22	44	275	142	133	125	63	62	150	79	71
Lečevica	1	5	10	19	11	8	8	4	4	11	7	4
Lokvičići	1	2	4	6	4	2	6	4	2	-	-	-
Lovreć	3	12	35	83	42	41	39	19	20	44	23	21
Marina	6	27	57	295	161	134	139	65	74	156	96	60
Milna	1	8	18	64	35	29	33	19	14	31	16	15
Muč	6	28	67	237	123	114	100	60	40	137	63	74
Nerežišća	1	4	8	38	23	15	38	23	15	-	-	-
Okrug	1	11	30	189	107	82	87	54	33	102	53	49
Otok	4	25	45	340	165	175	160	72	88	180	93	87
Podbablje	7	25	51	271	146	125	146	86	60	125	60	65
Podgora	4	10	24	123	72	51	58	37	21	65	35	30
Podstrana	1	42	73	974	525	449	446	246	200	528	279	249
Postira	1	8	19	129	66	63	60	30	30	69	36	33
Prgomet	1	2	7	8	5	3	6	4	2	2	1	1
Primorski Dolac	1	8	19	54	28	26	24	15	9	30	13	17
Proložac	2	13	28	212	120	92	81	47	34	131	73	58
Pučišća	3	13	23	139	69	70	59	30	29	80	39	41
Runovići	3	13	33	151	82	69	77	41	36	74	41	33
Seget	2	20	54	254	134	120	121	62	59	133	72	61
Selca	2	9	22	96	51	45	47	27	20	49	24	25
Sučuraj	2	5	15	17	8	9	7	4	3	10	4	6
Sutivan	1	4	7	29	16	13	29	16	13	-	-	-
Šestanovac	1	9	21	132	77	55	69	40	29	63	37	26
Šolta	1	8	18	61	35	26	34	20	14	27	15	12
Tučepi	1	8	20	117	60	57	58	30	28	59	30	29
Zagvozd	1	8	21	67	33	34	25	9	16	42	24	18
Zmijavci	3	18	33	225	103	122	83	37	46	142	66	76

**6.1. OSNOVNE ŠKOLE, RAZREDNI ODJELI, UČENICI I UČITELJI, POČETAK ŠKOLSKE GODINE 2023./2024.**  
**BASIC SCHOOLS, CLASS UNITS, PUPILS AND TEACHERS, BEGINNING OF 2023/2024 SCHOOL YEAR**

(nastavak)  
 (continued)

	Škole Schools	Razredni odjeli Class units	Učitelji Teachers	Učenci Pupils								
				ukupno Total			I. – IV. razred 1 <sup>st</sup> – 4 <sup>th</sup> grade			V. – VIII. razred 5 <sup>th</sup> – 8 <sup>th</sup> grade		
				svega All	muški Male	ženski Female	svega All	muški Male	ženski Female	svega All	muški Male	ženski Female
Istarska županija County of Istria	97	893	2 023	14 932	7 678	7 254	7 187	3 706	3 481	7 745	3 972	3 773
<i>Gradovi/ Towns</i>												
Buje – Buie	4	29	63	361	203	158	158	91	67	203	112	91
Buzet	3	29	87	461	228	233	217	106	111	244	122	122
Labin	5	42	83	868	443	425	394	205	189	474	238	236
Novigrad – Cittanova	2	25	54	352	168	184	169	84	85	183	84	99
Pazin	2	39	69	726	373	353	328	176	152	398	197	201
Poreč – Parenzo	5	67	173	1 291	692	599	647	338	309	644	354	290
Pula – Pola	11	211	431	4 146	2 090	2 056	1 876	951	925	2 270	1 139	1 131
Rovinj – Rovigno	4	58	121	1 132	575	557	543	263	280	589	312	277
Umag – Umago	9	61	136	1 011	520	491	514	266	248	497	254	243
Vodnjan – Dignano	3	32	79	425	202	223	224	101	123	201	101	100
<i>Općine/ Municipalities</i>												
Bale – Valle	2	5	11	47	24	23	47	24	23	-	-	-
Barban	2	11	29	155	83	72	82	46	36	73	37	36
Brtonigla – Verteneglio	2	4	6	47	20	27	47	20	27	-	-	-
Cerovlje	1	2	2	8	6	2	8	6	2	-	-	-
Fažana – Fasana	1	16	44	275	154	121	132	71	61	143	83	60
Gračišće	1	3	3	30	20	10	30	20	10	-	-	-
Kanfana	2	10	28	125	64	61	62	36	26	63	28	35
Karolja	1	8	13	117	56	61	62	29	33	55	27	28
Kaštelir-Labinci – Castelliere-S. Domenica	1	8	20	142	72	70	69	40	29	73	32	41
Kršan	5	22	57	257	141	116	128	68	60	129	73	56
Lanišće	1	2	2	5	3	2	5	3	2	-	-	-
Ližnjan – Lisignano	5	11	20	102	52	50	102	52	50	-	-	-
Lupoglav	1	7	15	72	39	33	32	19	13	40	20	20
Marčana	5	26	73	292	149	143	145	80	65	147	69	78
Medulin	2	23	55	469	243	226	183	101	82	286	142	144
Motovun – Montona	1	7	24	55	33	22	29	16	13	26	17	9
Oprtalj – Portole	1	7	18	57	30	27	29	15	14	28	15	13
Pižan	2	4	4	43	24	19	43	24	19	-	-	-
Raša	1	8	20	90	45	45	41	20	21	49	25	24
Sveta Nedelja	2	14	32	159	79	80	80	39	41	79	40	39
Sveti Lovreč	1	8	29	116	53	63	61	29	32	55	24	31
Sveti Petar u Šumi	1	8	12	105	67	38	54	33	21	51	34	17
Svetvinčenat	2	16	42	181	96	85	93	48	45	88	48	40
Tar-Vabriga – Torre-Abrega	1	15	32	251	127	124	113	59	54	138	68	70
Tinjan	1	8	17	158	85	73	92	51	41	66	34	32
Višnjan – Visignano	1	10	28	171	85	86	74	37	37	97	48	49
Vižinada – Visinada	1	8	25	98	49	49	47	19	28	51	30	21
Vrsar – Orsera	1	13	33	222	124	98	99	52	47	123	72	51
Žminj	1	16	33	310	161	149	128	68	60	182	93	89
Dubrovačko-neretvanska županija County of Dubrovnik-Neretva	64	592	1 281	9 551	4 832	4 719	4 629	2 311	2 318	4 922	2 521	2 401
<i>Gradovi/ Towns</i>												
Dubrovnik	12	179	410	3 507	1 737	1 770	1 697	852	845	1 810	885	925
Korčula	5	36	78	458	215	243	185	89	96	273	126	147
Metković	4	76	132	1 431	741	690	671	344	327	760	397	363
Opuzen	1	16	30	329	175	154	154	87	67	175	88	87
Ploče	4	41	95	604	286	318	313	142	171	291	144	147
<i>Općine/ Municipalities</i>												
Blato	1	16	55	265	132	133	128	60	68	137	72	65
Dubrovačko primorje	2	15	41	108	55	53	50	23	27	58	32	26
Janjina	1	3	19	35	22	13	13	9	4	22	13	9
Konavle	10	55	105	774	433	341	359	174	185	415	259	156

**6.1. OSNOVNE ŠKOLE, RAZREDNI ODJELI, UČENICI I UČITELJI, POČETAK ŠKOLSKE GODINE 2023./2024.**  
**BASIC SCHOOLS, CLASS UNITS, PUPILS AND TEACHERS, BEGINNING OF 2023/2024 SCHOOL YEAR**

(nastavak)  
 (continued)

	Škole Schools	Razredni odjeli Class units	Učitelji Teachers	Učenci Pupils								
				ukupno Total			I. – IV. razred 1 <sup>st</sup> – 4 <sup>th</sup> grade			V. – VIII. razred 5 <sup>th</sup> – 8 <sup>th</sup> grade		
				svega All	muški Male	ženski Female	svega All	muški Male	ženski Female	svega All	muški Male	ženski Female
Kula Norinska	2	8	18	63	32	31	32	17	15	31	15	16
Lastovo	1	8	16	45	26	19	21	15	6	24	11	13
Lumbarda	1	4	4	59	31	28	59	31	28	-	-	-
Mljet	2	7	17	64	25	39	35	17	18	29	8	21
Orebić	5	26	57	286	155	131	146	81	65	140	74	66
Pojezerje	1	8	17	63	29	34	36	17	19	27	12	15
Slivno	1	1	2	11	6	5	11	6	5	-	-	-
Smokvica	1	9	18	96	59	37	30	17	13	66	42	24
Ston	4	18	49	157	84	73	79	40	39	78	44	34
Trpanj	1	7	19	30	18	12	13	9	4	17	9	8
Vela Luka	1	17	31	233	108	125	119	53	66	114	55	59
Zažablje	2	3	7	17	11	6	17	11	6	-	-	-
Župa dubrovačka	2	39	61	916	452	464	461	217	244	455	235	220
Medimurska županija County of Međimurje	58	584	1 104	9 189	4 758	4 431	4 540	2 381	2 159	4 649	2 377	2 272
Gradovi/ Towns												
Čakovec	9	134	242	2 253	1 154	1 099	1 135	596	539	1 118	558	560
Mursko Središće	3	26	46	445	232	213	206	108	98	239	124	115
Prelog	3	32	64	567	292	275	302	150	152	265	142	123
Općine/ Municipalities												
Belica	2	15	38	233	111	122	131	66	65	102	45	57
Dekanovec	1	3	3	29	14	15	29	14	15	-	-	-
Domašinec	2	14	30	167	79	88	71	33	38	96	46	50
Donja Dubrava	1	12	24	157	83	74	52	25	27	105	58	47
Donji Kraljevec	4	23	52	285	127	158	136	64	72	149	63	86
Donji Vidovec	1	4	4	54	37	17	54	37	17	-	-	-
Goričan	1	11	27	155	93	62	66	46	20	89	47	42
Gornji Mihaljevec	1	9	21	141	65	76	68	33	35	73	32	41
Kotoriba	1	16	27	258	137	121	138	72	66	120	65	55
Mala Subotica	2	32	55	489	258	231	233	123	110	256	135	121
Nedelišće	5	61	117	1 031	544	487	509	271	238	522	273	249
Orehovica	2	22	36	325	180	145	167	98	69	158	82	76
Podturen	4	23	42	313	166	147	148	78	70	165	88	77
Pribislavec	1	24	39	352	177	175	187	93	94	165	84	81
Selnica	2	15	32	222	119	103	113	62	51	109	57	52
Strahoninec	1	19	35	415	211	204	209	104	105	206	107	99
Sveta Marija	2	10	24	126	71	55	64	35	29	62	36	26
Sveti Juraj na Bregu	2	24	42	415	202	213	196	97	99	219	105	114
Sveti Martin na Muri	1	13	25	202	103	99	101	52	49	101	51	50
Šenkovec	1	18	35	289	144	145	104	52	52	185	92	93
Štrigova	4	14	24	156	93	63	76	45	31	80	48	32
Vratišinec	2	10	20	110	66	44	45	27	18	65	39	26
Grad Zagreb City of Zagreb	140	2 928	6 018	60 437	30 839	29 598	29 526	14 957	14 569	30 911	15 882	15 029
Državne škole State schools	129	2 840	5 798	59 131	30 121	29 010	28 864	14 581	14 283	30 267	15 540	14 727
Privatne škole <sup>1)</sup> Private schools <sup>1)</sup>	9	71	164	996	573	423	496	295	201	500	278	222
Škole vjerskih zajednica <sup>1)</sup> Schools of religious communities <sup>1)</sup>	2	17	56	310	145	165	166	81	85	144	64	80

**6.2. OSNOVNE ŠKOLE ZA DJECU I MLADEŽ S TEŠKOĆAMA U RAZVOJU, RAZREDNI ODJELI, UČENICI I UČITELJI, POČETAK ŠKOLSKE GODINE 2023./2024.**

*BASIC SCHOOLS FOR DISABLED CHILDREN AND YOUTH, CLASS UNITS, PUPILS AND TEACHERS, BEGINNING OF 2023/2024 SCHOOL YEAR*

	Škole <i>Schools</i>	Razredni odjeli <i>Class units</i>	Učitelji <i>Teachers</i>	Učenci <i>Pupils</i>								
				ukupno <i>Total</i>			I. – IV. razred <i>1<sup>st</sup> – 4<sup>th</sup> grade</i>			V. – VIII. razred <i>5<sup>th</sup> – 8<sup>th</sup> grade</i>		
				svega <i>All</i>	muški <i>Male</i>	ženski <i>Female</i>	svega <i>All</i>	muški <i>Male</i>	ženski <i>Female</i>	svega <i>All</i>	muški <i>Male</i>	ženski <i>Female</i>
Republika Hrvatska <i>Republic of Croatia</i>	94	339	1 059	1 838	1 237	601	782	535	247	1 056	702	354
Zagrebačka županija <i>County of Zagreb</i>	5	16	57	75	55	20	33	23	10	42	32	10
<i>Gradovi/ Towns</i>												
Dugo Selo	1	1	19	4	3	1	-	-	-	4	3	1
Samobor	2	4	11	18	15	3	7	4	3	11	11	-
Velika Gorica	1	9	21	48	36	12	25	19	6	23	17	6
<i>Općina/ Municipality</i>												
Dubrava	1	2	6	5	1	4	1	-	1	4	1	3
Krapinsko-zagorska županija <i>County of Krapina-Zagorje</i>	2	15	30	55	32	23	20	13	7	35	19	16
<i>Općine/ Municipalities</i>												
Budinščina	1	3	11	13	3	10	1	-	1	12	3	9
Krapinske Toplice	1	12	19	42	29	13	19	13	6	23	16	7
Sisačko-moslavačka županija <i>County of Sisak-Moslavina</i>	5	14	24	69	37	32	26	15	11	43	22	21
<i>Gradovi/ Towns</i>												
Glina	1	1	1	3	1	2	-	-	-	3	1	2
Kutina	1	2	3	14	9	5	3	3	-	11	6	5
Petrinja	1	4	7	14	8	6	7	3	4	7	5	2
Popovača	1	3	7	13	8	5	6	4	2	7	4	3
Sisak	1	4	6	25	11	14	10	5	5	15	6	9
Karlovačka županija <i>County of Karlovac</i>	3	11	40	51	37	14	27	20	7	24	17	7
<i>Grad/ Town</i>												
Karlovac	3	11	40	51	37	14	27	20	7	24	17	7
Varaždinska županija <i>County of Varaždin</i>	2	13	20	76	52	24	26	19	7	50	33	17
<i>Gradovi/ Towns</i>												
Ludbreg	1	3	4	21	13	8	5	3	2	16	10	6
Varaždin	1	10	16	55	39	16	21	16	5	34	23	11
Koprivničko-križevačka županija <i>County of Koprivnica-Križevci</i>	3	13	42	78	46	32	30	17	13	48	29	19
<i>Gradovi/ Towns</i>												
Đurđevac	1	3	9	15	6	9	5	2	3	10	4	6
Koprivnica	1	7	18	40	24	16	19	11	8	21	13	8
Križevci	1	3	15	23	16	7	6	4	2	17	12	5
Bjelovarsko-bilogorska županija <i>County of Bjelovar-Bilogora</i>	2	9	36	60	38	22	30	16	14	30	22	8
<i>Gradovi/ Towns</i>												
Bjelovar	1	5	24	28	17	11	16	8	8	12	9	3
Darugar	1	4	12	32	21	11	14	8	6	18	13	5
Primorsko-goranska županija <i>County of Primorje-Gorski kotar</i>	5	20	85	107	77	30	35	28	7	72	49	23



**6.2. OSNOVNE ŠKOLE ZA DJECU I MLADEŽ S TEŠKOĆAMA U RAZVOJU, RAZREDNI ODJELI, UČENICI I UČITELJI, POČETAK ŠKOLSKE GODINE 2023./2024.**

*BASIC SCHOOLS FOR DISABLED CHILDREN AND YOUTH, CLASS UNITS, PUPILS AND TEACHERS, BEGINNING OF 2023/2024 SCHOOL YEAR*

(nastavak)  
(continued)

	Škole Schools	Razredni odjeli Class units	Učitelji Teachers	Učenci Pupils								
				ukupno Total			I. – IV. razred 1 <sup>st</sup> – 4 <sup>th</sup> grade			V. – VIII. razred 5 <sup>th</sup> – 8 <sup>th</sup> grade		
				svega All	muški Male	ženski Female	svega All	muški Male	ženski Female	svega All	muški Male	ženski Female
Gradovi/ Towns												
Cres	1	3	19	35	20	15	8	4	4	27	16	11
Mali Lošinj	1	1	9	6	6	-	-	-	-	6	6	-
Rijeka	2	15	54	63	49	14	27	24	3	36	25	11
Općina/ Municipality												
Dobrinj	1	1	3	3	2	1	-	-	-	3	2	1
Ličko-senjska županija County of Lika-Senj	1	1	1	5	4	1	2	2	-	3	2	1
Grad/ Town												
Gospić	1	1	1	5	4	1	2	2	-	3	2	1
Virovitičko-podravska županija County of Virovitica-Podravina	3	11	31	50	39	11	19	15	4	31	24	7
Gradovi/ Towns												
Slatina	2	5	9	21	17	4	3	2	1	18	15	3
Virovitica	1	6	22	29	22	7	16	13	3	13	9	4
Požeško-slavonska županija County of Požega-Slavonija	1	5	6	24	17	7	12	11	1	12	6	6
Grad/ Town												
Požega	1	5	6	24	17	7	12	11	1	12	6	6
Brodsko-posavska županija County of Slavonski Brod-Posavina	6	14	39	79	50	29	30	18	12	49	32	17
Gradovi/ Towns												
Nova Gradiška	1	3	3	13	10	3	7	6	1	6	4	2
Slavonski Brod	3	9	34	56	33	23	19	10	9	37	23	14
Općine/ Municipalities												
Bukovlje	1	1	1	7	5	2	4	2	2	3	3	-
Sikirevci	1	1	1	3	2	1	-	-	-	3	2	1
Zadarska županija County of Zadar	4	8	16	39	23	16	20	13	7	19	10	9
Gradovi/ Towns												
Benkovac	1	2	2	9	2	7	6	2	4	3	-	3
Zadar	2	5	8	27	18	9	14	11	3	13	7	6
Općina/ Municipality												
Posedarje	1	1	6	3	3	-	-	-	-	3	3	-
Osječko-baranjska županija County of Osijek-Baranja	9	28	53	199	119	80	74	45	29	125	74	51
Gradovi/ Towns												
Beli Manastir	1	5	14	26	17	9	10	7	3	16	10	6
Belišće	1	2	3	17	8	9	8	4	4	9	4	5
Đakovo	1	3	9	14	7	7	3	2	1	11	5	6
Našice	1	2	4	48	32	16	19	13	6	29	19	10
Osijek	2	11	16	67	41	26	24	13	11	43	28	15
Valpovo	1	2	2	8	5	3	5	4	1	3	1	2
Općine/ Municipalities												
Darda	1	2	2	12	6	6	2	2	-	10	4	6
Đurđenovac	1	1	3	7	3	4	3	-	3	4	3	1

**6.2. OSNOVNE ŠKOLE ZA DJECU I MLADEŽ S TEŠKOĆAMA U RAZVOJU, RAZREDNI ODJELI, UČENICI I UČITELJI, POČETAK ŠKOLSKE GODINE 2023./2024.**

*BASIC SCHOOLS FOR DISABLED CHILDREN AND YOUTH, CLASS UNITS, PUPILS AND TEACHERS, BEGINNING OF 2023/2024 SCHOOL YEAR*

(nastavak)  
(continued)

	Škole Schools	Razredni odjeli Class units	Učitelji Teachers	Učenci Pupils								
				ukupno Total			I. – IV. razred 1 <sup>st</sup> – 4 <sup>th</sup> grade			V. – VIII. razred 5 <sup>th</sup> – 8 <sup>th</sup> grade		
				svega All	muški Male	ženski Female	svega All	muški Male	ženski Female	svega All	muški Male	ženski Female
Šibensko-kninska županija <i>County of</i>	4	12	35	57	42	15	25	17	8	32	25	7
<i>Gradovi/ Towns</i>												
Drniš	1	1	10	20	9	11	12	6	6	8	3	5
Knin	2	4	4	17	15	2	7	6	1	10	9	1
Šibenik	1	7	21	20	18	2	6	5	1	14	13	1
Vukovarsko-srijemska županija <i>County of Vukovar-Srijem</i>	3	12	30	55	31	24	23	16	7	32	15	17
<i>Gradovi/ Towns</i>												
Vinkovci	1	5	7	25	12	13	12	7	5	13	5	8
Vukovar	2	7	23	30	19	11	11	9	2	19	10	9
Splitsko-dalmatinska županija <i>County of Split-Dalmatia</i>	14	21	105	106	73	33	44	26	18	62	47	15
<i>Gradovi/ Towns</i>												
Makarska	1	2	4	6	3	3	1	-	1	5	3	2
Sinj	1	1	1	2	1	1	2	1	1	-	-	-
Solin	1	1	3	5	2	3	2	-	2	3	2	1
Split	8	14	93	83	59	24	36	24	12	47	35	12
Trij	1	1	2	6	5	1	1	-	1	5	5	-
<i>Općine/ Municipalities</i>												
Otok	1	1	1	3	2	1	2	1	1	1	1	-
Šestanovac	1	1	1	1	1	-	-	-	-	1	1	-
Istarska županija <i>County of Istria</i>	3	7	27	36	29	7	12	10	2	24	19	5
<i>Gradovi/ Towns</i>												
Pula – Pola	2	6	26	32	27	5	11	9	2	21	18	3
Umag – Umago	1	1	1	4	2	2	1	1	-	3	1	2
Dubrovačko-neretvanska županija <i>County of Dubrovnik-Neretva</i>	2	4	7	13	11	2	6	6	-	7	5	2
<i>Grad/ Town</i>												
Dubrovnik	1	3	6	8	6	2	2	2	-	6	4	2
<i>Općina/ Municipality</i>												
Konavle	1	1	1	5	5	-	4	4	-	1	1	-
Međimurska županija <i>County of Međimurje</i>	1	11	63	62	42	20	27	21	6	35	21	14
<i>Grad/ Town</i>												
Čakovec	1	11	63	62	42	20	27	21	6	35	21	14
Grad Zagreb <i>City of Zagreb</i>	16	94	312	542	383	159	261	184	77	281	199	82

**6.3. OSNOVNE UMJETNIČKE ŠKOLE, UČENICI I UČITELJI, POČETAK ŠKOLSKE GODINE 2023./2024.**  
**BASIC ART SCHOOLS, PUPILS AND TEACHERS, BEGINNING OF 2023/2024 SCHOOL YEAR**

	Škole Schools	Učenici Pupils			Učitelji Teachers					Učitelji u ekvivalentu pune zaposlenosti Teachers, FTE	
		svega All	muški Male	ženski Female	svega All	muški Male	ženski Female	s punim radnim vremenom Full-time		svega All	žene Women
								svega All	žene Women		
Republika Hrvatska Republic of Croatia	130	18 314	6 908	11 406	2 709	1 066	1 643	1 905	1 231	2 252,17	1 408,85
Glazbene <sup>1)</sup> Music schools <sup>1)</sup>	125	17 888	6 898	10 990	2 559	1 026	1 533	1 804	1 156	2 130,71	1 318,01
Plesne <sup>1)</sup> Dance schools <sup>1)</sup>	5	426	10	416	150	40	110	101	75	121,46	90,84
Zagrebačka županija County of Zagreb	8	1 605	636	969	193	70	123	169	112	178,35	116,20
Gradovi/ Towns											
Dugo Selo	1	234	98	136	29	15	14	23	12	25,70	13,00
Ivanić-Grad	1	90	24	66	8	4	4	8	4	8,00	4,00
Jastrebarsko	1	195	67	128	21	7	14	18	13	19,50	13,50
Samobor	1	308	128	180	23	6	17	20	16	20,60	16,20
Velika Gorica	1	364	119	245	70	16	54	62	49	65,24	50,94
Vrbovec	1	129	62	67	14	8	6	13	6	13,45	6,00
Zaprešić	1	170	89	81	16	8	8	14	7	14,50	7,20
Općina/ Municipality											
Brdovec	1	115	49	66	12	6	6	11	5	11,36	5,36
Krapinsko-zagorska županija County of Krapina-Zagorje	4	739	321	418	82	46	36	69	32	75,17	33,84
Gradovi/ Towns											
Krapina	1	119	47	72	10	6	4	10	4	10,00	4,00
Pregrada	1	203	91	112	26	17	9	21	8	23,13	8,09
Zabok	1	251	113	138	27	12	15	25	14	26,50	14,75
Općina/ Municipality											
Marija Bistrica	1	166	70	96	19	11	8	13	6	15,54	7,00
Sisačko-moslavačka županija County of Sisak-Moslavina	4	497	190	307	79	28	51	57	41	68,81	45,80
Gradovi/ Towns											
Kutina	1	116	36	80	12	5	7	8	5	10,42	5,82
Novska	1	72	28	44	16	7	9	10	6	12,94	7,23
Petrinja	1	77	34	43	7	3	4	5	4	6,00	4,00
Sisak	1	232	92	140	44	13	31	34	26	39,45	28,75
Karlovačka županija County of Karlovac	2	459	189	270	85	40	45	64	34	71,23	37,80
Gradovi/ Towns											
Karlovac	1	347	150	197	74	31	43	55	32	61,78	35,80
Ogulin	1	112	39	73	11	9	2	9	2	9,45	2,00
Varaždinska županija County of Varaždin	5	839	364	475	110	62	48	36	15	71,90	32,03
Gradovi/ Towns											
Ivanec	1	82	43	39	8	1	7	6	5	6,31	5,31
Lepoglava	1	44	12	32	9	6	3	2	1	4,22	2,06
Ludbreg	1	123	52	71	12	9	3	10	3	10,77	3,00
Novi Marof	1	172	85	87	15	9	6	15	6	15,00	6,00
Varaždin	1	418	172	246	66	37	29	3		35,60	15,66
Koprivničko-križevačka županija County of Koprivnica-Križevci	2	498	202	296	56	24	32	36	22	46,79	27,40
Gradovi/ Towns											
Koprivnica	1	277	106	171	30	13	17	17	10	25,48	14,22
Križevci	1	221	96	125	26	11	15	19	12	21,31	13,18

1) Podjela škola na glazbene i plesne napisana je u predstupu samo tamo gdje osim glazbenih škola postoje i plesne, ostale su glazbene.

1) The classification of schools as music and dance schools is put in the table stub only where there are dance schools along with the music schools, while others are music schools.

### 6.3. OSNOVNE UMJETNIČKE ŠKOLE, UČENICI I UČITELJI, POČETAK ŠKOLSKE GODINE 2023./2024.

#### BASIC ART SCHOOLS, PUPILS AND TEACHERS, BEGINNING OF 2023/2024 SCHOOL YEAR

(nastavak)  
(continued)

	Škole Schools	Učenci Pupils			Učitelji Teachers					Učitelji u ekvivalentu pune zaposlenosti Teachers, FTE	
		svega All	muški Male	ženski Female	svega All	muški Male	ženski Female	s punim radnim vremenom Full-time		svega All	žene Women
								svega All	žene Women		
Bjelovarsko-bilogorska županija County of Bjelovar-Bilogora	3	515	215	300	75	34	41	64	37	71,38	39,40
Gradovi/ Towns											
Bjelovar	1	308	131	177	47	22	25	45	24	46,13	24,50
Darugar	1	175	70	105	25	11	14	16	11	22,25	12,90
Garešnica	1	32	14	18	3	1	2	3	2	3,00	2,00
Primorsko-goranska županija County of Primorje-Gorski kotar	10	958	338	620	149	55	94	105	73	120,57	80,87
Glazbene <sup>1)</sup> Music schools <sup>1)</sup>	9	843	334	509	124	49	75	88	61	99,57	65,37
Plesne <sup>1)</sup> Dance schools <sup>1)</sup>	1	115	4	111	25	6	19	17	12	21,00	15,50
Gradovi/ Towns											
Cres	1	32	8	24	4	1	3	4	3	4,00	3,00
Crikvenica	1	47	20	27	7	3	4	4	3	4,79	3,19
Delnice	1	87	41	46	12	8	4	4	2	6,05	2,50
Krk	1	93	37	56	11	7	4	11	4	11,00	4,00
Mali Lošinj	1	33	8	25	3	-	3	3	3	3,00	3,00
Novi Vinodolski	1	39	21	18	4	3	1	4	1	4,00	1,00
Rab	1	58	13	45	4	1	3	4	3	4,00	3,00
Rijeka	2	492	165	327	88	22	66	70	53	76,67	58,13
Glazbene <sup>1)</sup> Music schools <sup>1)</sup>	1	377	161	216	63	16	47	53	41	55,67	42,63
Plesne <sup>1)</sup> Dance schools <sup>1)</sup>	1	115	4	111	25	6	19	17	12	21,00	15,50
Općinal Municipality Lovran	1	77	25	52	16	10	6	1	1	7,06	3,05
Ličko-senjska županija County of Lika-Senj	3	105	53	52	14	9	5	5	2	10,40	3,58
Gradovi/ Towns											
Gospić	1	63	31	32	8	6	2	2	1	6,00	1,68
Novalja	1	15	6	9	3	1	2	1	1	1,90	1,40
Senj	1	27	16	11	3	2	1	2		2,50	0,50
Virovitičko-podravaska županija County of Virovitica-Podravina	3	513	201	312	69	32	37	52	29	60,41	32,93
Gradovi/ Towns											
Slatina	1	213	72	141	25	9	16	19	12	22,71	14,32
Virovitica	1	230	98	132	36	21	15	28	13	31,11	13,66
Općinal Municipality Pitomača	1	70	31	39	8	2	6	5	4	6,59	4,95
Požeško-slavonska županija County of Požega-Slavonia	4	487	239	248	69	36	33	24	11	44,33	21,68
Gradovi/ Towns											
Kutjevo	1	52	28	24	10	6	4	3		5,00	0,71
Pakrac	1	81	31	50	12	8	4	5	3	8,58	3,77
Pleternica	1	67	23	44	8	4	4	3	1	4,50	2,05
Požega	1	287	157	130	39	18	21	13	7	26,25	15,15
Brodsko-posavska županija County of Slavonki Brod-Posavina	2	348	146	202	49	16	33	37	26	41,36	28,29
Gradovi/ Towns											
Nova Gradiška	1	102	43	59	9	2	7	8	7	8,54	7,00
Slavonski Brod	1	246	103	143	40	14	26	29	19	32,82	21,29

### 6.3. OSNOVNE UMJETNIČKE ŠKOLE, UČENICI I UČITELJI, POČETAK ŠKOLSKE GODINE 2023./2024.

#### BASIC ART SCHOOLS, PUPILS AND TEACHERS, BEGINNING OF 2023/2024 SCHOOL YEAR

(nastavak)  
(continued)

	Škole Schools	Učenci Pupils			Učitelji Teachers					Učitelji u ekvivalentu pune zaposlenosti Teachers, FTE	
		svega All	muški Male	ženski Female	svega All	muški Male	ženski Female	s punim radnim vremenom Full-time		svega All	žene Women
								svega All	žene Women		
Zadarska županija County of Zadar	3	539	141	398	74	23	51	59	39	65,94	44,59
Gradovi/ Towns											
Biograd na Moru	1	81	24	57	8	4	4	7	3	7,70	3,70
Zadar	2	458	117	341	66	19	47	52	36	58,24	40,89
Osječko-baranjska županija County of Osijek-Baranja	8	1 005	377	628	154	74	80	103	57	122,87	66,21
Gradovi/ Towns											
Beli Manastir	1	106	49	57	15	9	6	11	5	13,14	5,50
Donji Miholjac	1	71	20	51	8	5	3	6	3	6,54	3,00
Đakovo	1	164	79	85	18	11	7	15	6	16,52	6,27
Našice	1	143	64	79	19	10	9	13	5	13,72	5,67
Osijek	1	326	97	229	69	28	41	41	28	52,12	33,97
Valpovo	1	140	49	91	18	7	11	12	7	14,70	8,80
Općine/ Municipalities											
Darda	1	36	15	21	4	2	2	4	2	4,00	2,00
Kneževi Vinogradi	1	19	4	15	3	2	1	1	1	2,13	1,00
Šibensko-kninska županija County of Šibenik-Knin	4	347	94	253	44	13	31	14	7	33,07	21,62
Glazbene <sup>1)</sup> Music schools <sup>1)</sup>	3	295	94	201	37	12	25	11	5	27,76	17,31
Plesne <sup>1)</sup> Dance schools <sup>1)</sup>	1	52	-	52	7	1	6	3	2	5,31	4,31
Gradovi/ Towns											
Drniš	1	45	17	28	4	2	2	3	1	3,81	1,81
Knin	1	80	23	57	10	4	6	7	4	8,90	5,40
Šibenik	2	222	54	168	30	7	23	4	2	20,36	14,41
Glazbene <sup>1)</sup> Music schools <sup>1)</sup>	1	170	54	116	23	6	17	1		15,05	10,10
Plesne <sup>1)</sup> Dance schools <sup>1)</sup>	1	52	-	52	7	1	6	3	2	5,31	4,31
Vukovarsko-srijemska županija County of Vukovar-Srijem	3	536	206	330	68	19	49	50	35	59,10	42,05
Gradovi/ Towns											
Vinkovci	1	245	92	153	38	12	26	32	21	35,10	23,70
Vukovar	1	219	80	139	22	6	16	12	9	17,50	12,85
Županja	1	72	34	38	8	1	7	6	5	6,50	5,50
Splitsko-dalmatinska županija County of Split-Dalmatia	17	1 680	586	1 094	256	97	159	190	127	221,21	143,26
Gradovi/ Towns											
Hvar	1	15	5	10	2	1	1	2	1	2,00	1,00
Imotski	1	149	43	106	28	10	18	20	13	24,00	15,50
Kaštela	1	109	38	71	11	5	6	11	6	11,00	6,00
Makarska	1	245	109	136	45	25	20	33	17	38,05	18,55
Omiš	1	241	92	149	26	13	13	18	11	22,00	12,00
Sinj	1	160	65	95	25	8	17	19	12	21,53	14,03
Split	2	510	167	343	83	20	63	62	50	70,51	56,43
Stari Grad	1	25	11	14	3	1	2	2	2	2,50	2,00
Supetar	1	10	3	7	2	-	2	1	1	1,54	1,54
Trijug	1	38	14	24	4	1	3	4	3	4,00	3,00
Trogir	1	88	23	65	12	6	6	9	6	10,35	6,00
Vis	1	9	2	7	2	1	1	1		1,50	0,50

### 6.3. OSNOVNE UMJETNIČKE ŠKOLE, UČENICI I UČITELJI, POČETAK ŠKOLSKE GODINE 2023./2024.

#### BASIC ART SCHOOLS, PUPILS AND TEACHERS, BEGINNING OF 2023/2024 SCHOOL YEAR

(nastavak)  
(continued)

	Škole Schools	Učenici Pupils			Učitelji Teachers					Učitelji u ekvivalentu pune zaposlenosti Teachers, FTE	
		svoga All	muški Male	ženski Female	svoga All	muški Male	ženski Female	s punim radnim vremenom Full-time		svoga All	žene Women
								svoga All	žene Women		
Općine/ Municipalities											
Bol	1	13	1	12	2	-	2	1	1	1,81	1,81
Jelsa	1	20	5	15	2	1	1	1	1	1,72	1,00
Otok	1	28	2	26	6	3	3	5	2	5,90	2,90
Postira	1	20	6	14	3	2	1	1	1	2,80	1,00
Istarska županija County of Istria	11	1 170	475	695	195	82	113	120	76	149,23	89,70
Gradovi/ Towns											
Buzet	1	57	20	37	13	9	4	1		5,29	0,73
Labin	1	127	53	74	27	15	12	3	3	12,85	7,05
Novigrad – Cittanova	1	43	18	25	5	2	3	4	3	4,40	3,00
Pazin	1	104	42	62	11	6	5	7	4	9,30	4,68
Poreč – Parenzo	1	288	102	186	28	7	21	26	20	27,36	20,50
Pula – Pola	1	286	119	167	76	24	52	60	39	65,76	44,03
Rovinj – Rovigno	1	110	41	69	14	8	6	9	4	10,92	4,27
Umag – Umago	1	59	30	29	6	4	2	4	1	5,00	1,50
Općine/ Municipalities											
Barban	1	36	21	15	3	3	-	3	-	3,00	-
Kršan	1	25	13	12	7	3	4			1,96	1,55
Vrsar – Orsera	1	35	16	19	5	1	4	3	2	3,39	2,39
Dubrovačko-neretvanska županija County of Dubrovnik-Neretva	8	941	313	628	157	65	92	103	68	131,05	79,37
Gradovi/ Towns											
Dubrovnik	1	415	99	316	90	33	57	72	49	79,45	52,32
Korčula	1	104	37	67	14	8	6	6	5	12,29	5,68
Metković	1	166	75	91	18	8	10	12	7	14,95	8,55
Opuzen	1	37	16	21	7	1	6	2	2	5,80	4,90
Ploče	1	41	14	27	5	3	2	2	1	4,03	1,86
Općine/ Municipalities											
Blato	1	65	19	46	7	3	4	2	1	3,12	1,20
Orebić	1	67	33	34	10	4	6	3	2	6,51	3,86
Vela Luka	1	46	20	26	6	5	1	4	1	4,90	1,00
Međimurska županija County of Međimurje	4	284	112	172	35	15	20	20	11	27,58	15,66
Gradovi/ Towns											
Čakovec	1	215	82	133	24	10	14	17	10	20,74	11,68
Mursko Središće	1	21	10	11	3	2	1	1		1,72	0,64
Prelog	1	23	5	18	3	-	3	1	1	2,38	2,38
Općina/ Municipality Donji Kraljevec	1	25	15	10	5	3	2	1	-	2,74	0,96
Grad Zagreb City of Zagreb	22	4 249	1 510	2 739	696	226	470	528	377	581,42	406,57
Glazbene <sup>1)</sup> Music schools <sup>1)</sup>	19	3 990	1 504	2 486	578	193	385	447	316	486,27	335,54
Plesne <sup>1)</sup> Dance schools <sup>1)</sup>	3	259	6	253	118	33	85	81	61	95,15	71,03

**7. DJEČJI VRTIĆI I DRUGE PRAVNE OSOBE KOJE OSTVARUJU PROGRAME PREDŠKOLSKOG ODGOJA OD 2019./2020. DO 2023./2024.**

*KINDERGARTENS AND OTHER LEGAL ENTITIES IMPLEMENTING PRESCHOOL EDUCATION PROGRAMMES, 2019/2020 – 2023/2024*

**7.1. DJECA U DJEČJIM VRTIĆIMA I DRUGIM PRAVNIM OSOBAMA KOJE OSTVARUJU PROGRAME PREDŠKOLSKOG ODGOJA OD 2019./2020. DO 2023./2024.**

*CHILDREN IN KINDERGARTENS AND OTHER LEGAL ENTITIES IMPLEMENTING PRESCHOOL EDUCATION PROGRAMMES, 2019/2020 – 2023/2024*

	Ukupno <i>Total</i>	Osnivač dječjeg vrtića/programa predškolskog odgoja pri drugim pravnim osobama <i>Founder of kindergarten/preschool programme at other legal entities</i>			Indeksi ukupnog broja djece <i>Indices of total number of children</i>	
		Republika Hrvatska ili jedinica lokalne i područne (regionalne) samouprave <i>Republic of Croatia or local government and regional self-government unit</i>	druge domaće pravne ili fizičke osobe (privatne) <i>Other domestic legal entity or natural person (private)</i>	vjerska zajednica <i>Religious community</i>	2019./2020. = 100	prethodna godina = 100 <i>Previous year = 100</i>
2019./2020.	139 682	112 134	23 585	3 963	100,0	100,2
2020./2021.	137 452	112 035	21 767	3 650	98,4	98,4
2021./2022.	142 440	116 044	22 669	3 727	102,0	103,6
2022./2023.	147 888	120 037	24 149	3 702	105,9	103,8
2023./2024.	153 212	124 212	25 122	3 878	109,7	103,6

**7.2. DJECA U DJEČJIM VRTIĆIMA I DRUGIM PRAVNIM OSOBAMA KOJE OSTVARUJU PROGRAME PREDŠKOLSKOG ODGOJA PREMA SPOLU I GODINAMA ŽIVOTA OD 2019./2020. DO 2023./2024.**

*CHILDREN IN KINDERGARTENS AND OTHER LEGAL ENTITIES IMPLEMENTING PRESCHOOL EDUCATION PROGRAMMES, BY SEX AND AGE, 2019/2020 – 2023/2024*

	Ukupno <i>Total</i>			Godine života <i>Age</i>							
				do 3 <i>Less than 3</i>		3 – 5		5 – 7		7 i više <i>7 and over</i>	
	svega <i>All</i>	dječaci <i>Boys</i>	djevojčice <i>Girls</i>	svega <i>All</i>	djevojčice <i>Girls</i>	svega <i>All</i>	djevojčice <i>Girls</i>	svega <i>All</i>	djevojčice <i>Girls</i>	svega <i>All</i>	djevojčice <i>Girls</i>
2019./2020.	139 682	72 287	67 395	28 302	13 628	50 950	24 865	59 475	28 502	955	400
2020./2021.	137 452	71 186	66 266	29 138	14 085	50 076	24 551	57 074	27 147	1 164	483
2021./2022.	142 440	73 507	68 933	30 891	14 999	52 986	25 706	57 211	27 675	1 352	553
2022./2023.	147 888	76 683	71 205	32 578	15 572	55 250	26 831	58 670	28 213	1 390	589
2023./2024.	153 212	79 323	73 889	34 193	16 517	57 386	28 184	60 345	28 651	1 288	537

### 7.3. ZAPOSLENI U DJEČJIM VRTIĆIMA I DRUGIM PRAVNIM OSOBAMA KOJE OSTVARUJU PROGRAME PREDŠKOLSKOG ODGOJA OD 2019./2020. DO 2023./2024.

PERSONS EMPLOYED IN KINDERGARTENS AND OTHER LEGAL ENTITIES IMPLEMENTING PRESCHOOL EDUCATION PROGRAMMES, 2019/2020 – 2023/2024

	Ukupno Total			Odgovitelji i učitelji Kindergarten teachers and teachers	Zdravstveno osoblje Medical staff	Stručni suradnici <sup>1)</sup> Assistants <sup>1)</sup>	Administrativno osoblje Administrative staff	Ostalo osoblje Other staff	Broj djece na jednog odgojitelja/učitelja Number of children per kindergarten teacher/teacher	Broj djece na jednoga zdravstvenog radnika Number of children per one medical worker
	svega All	muškarci Men	žene Women							
2019./2020.	21 974	1 029	20 945	13 617	539	1 083	1 031	5 704	10	259
2020./2021.	22 536	1 022	21 514	13 999	542	1 094	1 043	5 858	10	254
2021./2022.	23 438	1 022	22 416	14 505	549	1 113	1 084	6 187	10	260
2022./2023.	25 380	1 201	24 179	15 446	588	1 232	1 204	6 910	10	251
2023./2024.	26 397	1 130	25 267	15 947	596	1 254	1 204	7 396	10	257

1) Pedagog, psiholog i defektolog

1) Pedagogue, psychologist and special education teacher.

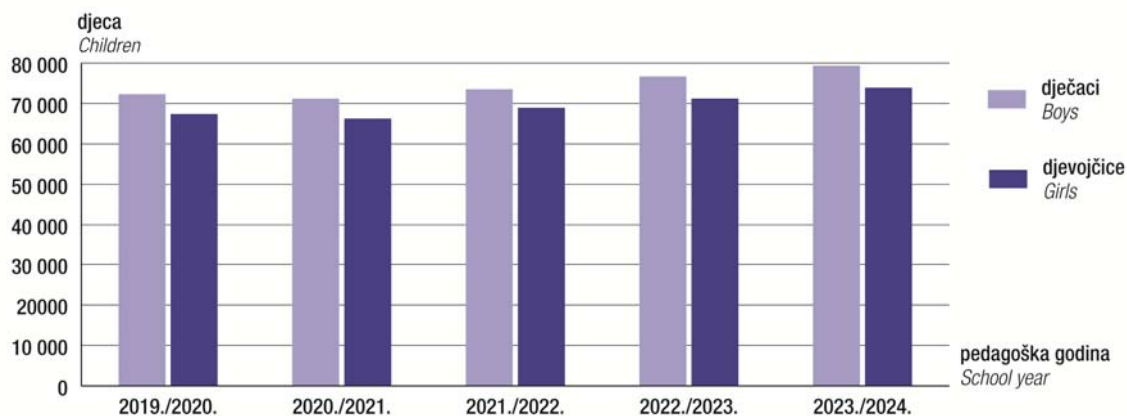
### 7.4. PROGRAM PREDŠKOLE U DJEČJIM VRTIĆIMA I DRUGIM PRAVNIM OSOBAMA KOJE OSTVARUJU PROGRAME PREDŠKOLSKOG ODGOJA, SKUPINE, DJECA, ODGOJITELJI I UČITELJI OD 2018./2019. DO 2022./2023.

PRESCHOOL PROGRAMME IN KINDERGARTENS AND OTHER LEGAL ENTITIES IMPLEMENTING PRESCHOOL EDUCATION PROGRAMMES, GROUPS, CHILDREN, KINDERGARTEN TEACHERS AND TEACHERS, 2018/2019 – 2022/2023

	Dječji vrtići i druge pravne osobe Kindergartens and other legal entities	Skupine Groups	Djeca Children	Odgovitelji i učitelji Kindergarten teachers and teachers	Broj djece na jednog odgojitelja/učitelja Number of children per kindergarten teacher/teacher
2018./2019.	611	851	9 861	828	12
2019./2020.	646	861	9 996	846	12
2020./2021.	628	845	9 310	866	11
2021./2022.	617	797	8 487	877	10
2022./2023.	598	787	8 853	787	11

### G-5. DJECA U DJEČJIM VRTIĆIMA I DRUGIM PRAVNIM OSOBAMA KOJE OSTVARUJU PROGRAME PREDŠKOLSKOG ODGOJA PREMA SPOLU OD 2019./2020. DO 2023./2024.

CHILDREN IN KINDERGARTENS AND OTHER LEGAL ENTITIES IMPLEMENTING PRESCHOOL EDUCATION PROGRAMMES, BY SEX, 2019/2020 – 2023/2024





**8. DJEČJI VRTIĆI I DRUGE PRAVNE OSOBE KOJE OSTVARUJU PROGRAME PREDŠKOLSKOG ODGOJA – POČETAK PEDAGOŠKE GODINE 2023./2024.**

*KINDERGARTENS AND OTHER LEGAL ENTITIES IMPLEMENTING PRESCHOOL EDUCATION PROGRAMMES – BEGINNING OF 2023/2024 PEDAGOGIC YEAR*

**8.1. DJEČJI VRTIĆI I DRUGE PRAVNE OSOBE KOJE OSTVARUJU PROGRAME PREDŠKOLSKOG ODGOJA, POČETAK PEDAGOŠKE GODINE 2023./2024.**

*KINDERGARTENS AND OTHER LEGAL ENTITIES IMPLEMENTING PRESCHOOL EDUCATION PROGRAMMES, BEGINNING OF 2023/2024 PEDAGOGIC YEAR*

Osnivač Founder	Ukupno Total	Jedinice predškolskog odgoja Preschool education units					
		pri dječjim vrtićima At kindergartens			pri drugim pravnim osobama At other legal entities		
		samostalni dječji vrtići Self-contained	dječji vrtići s područnim odjelima With departments	područni odjel Departments	pri osnovnoj školi Within basic schools	igraonice u knjižnicama Playrooms in libraries	u drugim ustanovama i udrugama In other institutions
Ukupno Total	1 744	388	289	931	97	6	33
Republika Hrvatska Republic of Croatia	3	1	-	-	1	1	-
Jedinica lokalne i područne (regionalne) samouprave Local government and regional self-government unit	1 333	210	220	791	93	5	14
Druge domaće pravne ili fizičke osobe (privatne) Other domestic legal entity or natural person (private)	350	162	55	111	3	-	19
Vjerska zajednica Religious community	58	15	14	29	-	-	-

**8.2. VRSTA PROGRAMA PREDŠKOLSKOG ODGOJA, POČETAK PEDAGOŠKE GODINE 2023./2024.**

*KIND OF PRESCHOOL EDUCATION PROGRAMME, BEGINNING OF 2023/2024 PEDAGOGIC YEAR*

	Djeca Children			Vrsta programa predškolskog odgoja Kind of preschool programme								
				redoviti programi Regular programme			program predškole <sup>1)</sup> Preschool programme <sup>1)</sup>			kraći programi Shorter programmes		
	svega All	dječaci Boys	djevojčice Girls	svega All	dječaci Boys	djevojčice Girls	svega All	dječaci Boys	djevojčice Girls	svega All	dječaci Boys	djevojčice Girls
Ukupno Total	153 212	79 323	73 889	140 369	72 947	67 422	8 853	4 628	4 225	3 990	1 748	2 242
Državni State	124 212	64 519	59 693	114 742	59 793	54 949	7 200	3 742	3 458	2 270	984	1 286
Privatni Private	25 122	12 815	12 307	21 959	11 261	10 698	1 485	809	676	1 678	745	933
Vjerskih zajednica Religious community	3 878	1 989	1 889	3 668	1 893	1 775	168	77	91	42	19	23

1) Podaci se odnose na program predškole ostvaren u pedagoškoj godini 2022./2023.

1) The data refer to the preschool programme implemented in 2022/2023 pedagogic year.

**8.3. DJECA U DJEČJIM VRTIĆIMA I DRUGIM PRAVNIM OSOBAMA KOJE OSTVARUJU PROGRAME PREDŠKOLSKOG ODGOJA PREMA SPOLU I GODINAMA ŽIVOTA, POČETAK PEDAGOŠKE GODINE 2023./2024.**  
**CHILDREN IN KINDERGARTENS AND OTHER LEGAL ENTITIES IMPLEMENTING PRESCHOOL EDUCATION PROGRAMMES, BY SEX AND AGE, BEGINNING OF 2023/2024 PEDAGOGIC YEAR**

	Ukupno Total			Godine života Age							
				do 3 Less than 3		3 – 5		5 – 7		7 i više 7 and over	
	svega All	dječaci Boys	djevojčice Girls	svega All	djevojčice Girls	svega All	djevojčice Girls	svega All	djevojčice Girls	svega All	djevojčice Girls
Ukupno Total	153 212	79 323	73 889	34 193	16 517	57 386	28 184	60 345	28 651	1 288	537
Državni State	124 212	64 519	59 693	27 010	12 961	46 267	22 702	49 805	23 550	1 130	480
Privatni Private	25 122	12 815	12 307	6 461	3 192	9 477	4 690	9 040	4 371	144	54
Vjerskih zajednica Religious community	3 878	1 989	1 889	722	364	1 642	792	1 500	730	14	3

**8.4. DJECA U DJEČJIM VRTIĆIMA I DRUGIM PRAVNIM OSOBAMA KOJE OSTVARUJU PROGRAME PREDŠKOLSKOG ODGOJA PREMA SPOLU I DULJINI DNEVNOG BORAVKA U SATIMA, POČETAK PEDAGOŠKE GODINE 2023./2024.**  
**CHILDREN IN KINDERGARTENS AND OTHER LEGAL ENTITIES IMPLEMENTING PRESCHOOL EDUCATION PROGRAMMES, BY SEX AND BY TIME SPENT DAILY IN PRESCHOOL PROGRAMMES, BEGINNING OF 2023/2024 PEDAGOGIC YEAR**

	Djeca Children			Duljina dnevnog boravka Time spent daily in preschool programmes			Postotak djece prema duljini dnevnog boravka Percentage of children by time spent in preschool programmes		
	svega All	dječaci Boys	djevojčice Girls	do 5 sati Less than 5 hours	5 – 8 sati 5 – 8 hours	8 sati i dulje 8 hours and more	do 5 sati Less than 5 hours	5 – 8 sati 5 – 8 hours	8 sati i dulje 8 hours and more
Ukupno Total	153 212	79 323	73 889	14 600	14 329	124 283	9,53	9,35	81,12
Državni State	124 212	64 519	59 693	11 418	11 861	100 933	9,19	9,55	81,26
Privatni Private	25 122	12 815	12 307	2 929	1 996	20 197	11,66	7,94	80,40
Vjerskih zajednica Religious community	3 878	1 989	1 889	253	472	3 153	6,52	12,17	81,31

**8.5. ZAPOSLENI U DJEČJIM VRTIĆIMA, PROGRAMIMA PREDŠKOLE I KRAĆIM PROGRAMIMA PREMA VRSTI RADNOG VREMENA, POČETAK PEDAGOŠKE GODINE 2023./2024.**

*PERSONS EMPLOYED IN KINDERGARTENS, PRESCHOOL PROGRAMMES AND SHORTER PROGRAMMES, BY WORKING TIME, BEGINNING OF 2023/2024 PEDAGOGIC YEAR*

	Ukupno zaposleni <i>Employed, total</i>		Odgovitelji i učitelji <i>Kindergarten teachers and teachers</i>		Zdravstveno osoblje <i>Medical staff</i>		Pedagozi <i>Pedagogues</i>		Psiholozi i defektolozi <i>Psychologists and special education teachers</i>		Administrativno osoblje <i>Administrative staff</i>		Ostalo osoblje <i>Other staff</i>	
	svega <i>All</i>	žene <i>Women</i>	svega <i>All</i>	žene <i>Women</i>	svega <i>All</i>	žene <i>Women</i>	svega <i>All</i>	žene <i>Women</i>	svega <i>All</i>	žene <i>Women</i>	svega <i>All</i>	žene <i>Women</i>	svega <i>All</i>	žene <i>Women</i>
<b>Ukupno</b> <i>Total</i>														
Svega <i>All</i>	26 397	25 267	15 947	15 768	596	570	562	542	692	659	1 204	1 086	7 396	6 642
S punim radnim vremenom <i>Full-time</i>	24 646	23 656	15 496	15 350	400	389	397	386	556	531	1 085	979	6 712	6 021
<b>Dječji vrtići</b> <i>Kindergarten</i>														
Svega <i>All</i>	25 991	24 908	15 659	15 515	585	559	554	535	652	621	1 182	1 068	7 359	6 610
S punim radnim vremenom <i>Full-time</i>	24 465	23 491	15 403	15 267	393	382	392	381	518	493	1 070	967	6 689	6 001
<b>Predškola</b> <i>Preschool</i>														
Svega <i>All</i>	116	111	116	111	-	-	-	-	-	-	-	-	-	-
S punim radnim vremenom <i>Full-time</i>	-	-	-	-	-	-	-	-	-	-	-	-	-	-
<b>Druge pravne osobe</b> <i>Other legal entities</i>														
Svega <i>All</i>	290	248	172	142	11	11	8	7	40	38	22	18	37	32
S punim radnim vremenom <i>Full-time</i>	181	165	93	83	7	7	5	5	38	38	15	12	23	20

**8.6. ODGOJNE SKUPINE I DJECA<sup>1)</sup> ZA KOJU SE PROGRAM PREDŠKOLSKOG ODGOJA IZVODI NA JEZIKU RAZLIČITOM OD HRVATSKOGA, POČETAK PEDAGOŠKE GODINE 2023./2024.**

*EDUCATIONAL GROUPS AND CHILDREN<sup>1)</sup> IN PRESCHOOL PROGRAMME CARRIED OUT IN LANGUAGE DIFFERENT FROM CROATIAN, BEGINNING OF 2023/2024 PEDAGOGIC YEAR*

	Broj odgojnih skupina <i>Number of educational groups</i>	Jezik na kojem se izvodi program predškolskog odgoja <i>Language of preschool programme</i>						
		češki <i>Czech</i>	engleski <i>English</i>	mađarski <i>Hungarian</i>	njemački <i>German</i>	srpski <i>Serbian</i>	talijanski <i>Italian</i>	ostali <i>Other</i>
<b>Ukupno</b> <i>Total</i>	295	185	2 608	111	151	526	1 208	20
Dječaci <i>Boys</i>	:	90	1 269	58	68	288	593	10
Djevojčice <i>Girls</i>	:	95	1 339	53	83	238	615	10

1) Djeca koja su uključena u nekoliko programa prikazana su u svakom programu.

1) Children included in several programmes are presented in each programme.

## 8.7. DJEČJI VRTIĆI I DRUGE PRAVNE OSOBE PREMA KRAĆIM PROGRAMIMA, POČETAK PEDAGOŠKE GODINE 2023./2024.

KINDERGARTENS AND OTHER LEGAL ENTITIES, BY SHORTER PROGRAMMES, BEGINNING OF 2023/2024 PEDAGOGIC YEAR

	Dječji vrtići i druge pravne osobe koje imaju kraće programe <i>Kindergartens and other legal entities with shorter programmes</i>	Djeca obuhvaćena kraćim programima predškolskog odgoja <sup>1)</sup> <i>Children in shorter preschool programmes<sup>1)</sup></i>						
		glazbeni <i>Music</i>	likovni <i>Art</i>	ritmika, ples, balet, folklor <i>Rhythm and dance, ballet, folk dance</i>	strani jezici <i>Foreign languages</i>	sportski <i>Sports</i>	vjerski <i>Religious</i>	ostali <i>Other</i>
Ukupno <i>Total</i>	655	1 794	299	3 078	10 890	7 320	6 107	5 545
Državni <i>State</i>	443	913	68	1 756	6 506	4 228	2 336	3 890
Privatni <i>Private</i>	179	799	231	1 198	4 045	2 617	358	944
Vjerskih zajednica <i>Religious community</i>	33	82	-	124	339	475	3 413	711

1) Djeca koja su uključena u nekoliko programa prikazana su u svakom programu.

1) Children included in several programmes are presented in each programme.

## 8.8. DJECA U DJEČJIM VRTIĆIMA I DRUGIM PRAVNIM OSOBAMA PREMA STRANOM JEZIKU KOJI UČE, POČETAK PEDAGOŠKE GODINE 2023./2024.

CHILDREN IN KINDERGARTENS AND OTHER LEGAL ENTITIES, BY FOREIGN LANGUAGE THEY LEARN, BEGINNING OF 2023/2024 PEDAGOGIC YEAR

	Djeca prema stranom jeziku koji uče <sup>1)</sup> <i>Children by foreign language they learn<sup>1)</sup></i>			
	engleski <i>English</i>	njemački <i>German</i>	talijanski <i>Italian</i>	francuski <i>French</i>
Ukupno <i>Total</i>	10 041	458	467	27
Dječaci <i>Boys</i>	4 921	235	228	11
Djevojčice <i>Girls</i>	5 120	223	239	16

1) Djeca koja uče nekoliko stranih jezika prikazuju se kod svakog jezika.

1) Children learning several foreign languages are presented at each language.

## 8.9. JEDINICE, SKUPINE, DJECA, ODGOJITELJI I UČITELJI U PROGRAMU PREDŠKOLE OSTVARENOME U ŠKOLSKOJ GODINI 2022./2023.

UNITS, GROUPS, CHILDREN, KINDERGARTEN TEACHERS AND TEACHERS IN PRESCHOOL PROGRAMME IMPLEMENTED IN 2022/2023 PEDAGOGIC YEAR

Program predškole <i>Preschool programme</i>	Broj jedinica <i>Number of units</i>	Skupine <i>Groups</i>	Djeca <i>Children</i>				Odgojitelji i učitelji <i>Kindergarten teachers and teachers</i>	
			svega <i>All</i>	djevojčice <i>Girls</i>	od toga djeca s teškoćama u razvoju <i>Out of that, disabled children</i>		svega <i>All</i>	žene <i>Women</i>
					svega <i>All</i>	djevojčice <i>Girls</i>		
Ukupno <i>Total</i>	598	787	8 853	4 225	601	189	787	758
Pri dječjem vrtiću <i>Kindergarten</i>	511	674	7 740	3 677	505	156	687	663
Pri osnovnoj školi <i>Basic school</i>	85	111	1 095	544	78	29	97	92
Pri drugoj ustanovi <i>Other institution</i>	2	2	18	4	18	4	3	3

**8.10. DJECA STRANI DRŽAVLJANI, POČETAK PEDAGOŠKE GODINE 2023./2024.**  
*CHILDREN FOREIGN CITIZENS, BEGINNING OF 2023/2024 PEDAGOGIC YEAR*

Država	Djeca strani državljani <i>Children foreign citizens</i>						Country
	svega <i>All</i>	dječaci <i>Boys</i>	djevojčice <i>Girls</i>	od toga s prebivalištem u Republici Hrvatskoj <i>Out of that, with residence in the Republic of Croatia</i>			
				svega <i>All</i>	dječaci <i>Boys</i>	djevojčice <i>Girls</i>	
Ukupno	545	278	267	289	159	130	<i>Total</i>
Afganistan	1	1	-	1	1	-	Afghanistan
Albanija	14	11	3	10	7	3	Albania
Argentina	2	-	2	2	1	1	Argentina
Australija	5	3	2	2	1	1	Australia
Austrija	5	-	5	1	-	1	Austria
Bjelorusija	2	2	-	2	2	-	Belarus
Bosna i Hercegovina	29	16	13	17	10	7	Bosnia and Herzegovina
Brazil	2	1	1	1	-	1	Brazil
Bugarska	3	2	1	-	-	-	Bulgaria
Crna Gora	3	2	1	2	2	-	Montenegro
Češka	7	3	4	5	1	4	Czechia
Čile	3	2	1	2	2	-	Chile
Egipat	1	1	-	-	-	-	Egypt
Finska	1	1	-	1	1	-	Finland
Francuska	6	3	3	-	-	-	France
Indija	4	2	2	2	1	1	India
Indonezija	1	-	1	1	1	-	Indonesia
Irak	3	2	1	2	2	-	Iraq
Iran	3	1	2	-	-	-	Iran
Italija	13	8	5	9	5	4	Italy
Izrael	5	3	2	1	-	1	Israel
Južna Koreja	1	1	-	1	1	-	South Korea
Južnoafrička Republika	3	1	2	2	1	1	South Africa
Kanada	4	1	3	2	1	1	Canada
Kina	8	5	3	5	3	2	China
Kosovo	5	5	-	3	3	-	Kosovo
Latvija	2	2	-	2	2	-	Latvia
Libija	1	-	1	-	-	-	Libya
Litva	2	1	1	1	-	1	Lithuania
Mađarska	10	6	4	6	4	2	Hungary
Maroko	1	-	1	-	-	-	Morocco
Meksiko	2	-	2	-	-	-	Mexico
Nizozemska	3	1	2	1	1	-	Netherlands
Norveška	1	-	1	1	1	-	Norway
Njemačka	22	14	8	11	8	3	Germany
Oman	1	1	-	1	1	-	Oman
Pakistan	1	-	1	1	-	1	Pakistan
Poljska	4	-	4	2	-	2	Poland
Rumunjska	2	2	-	-	-	-	Romania
Rusija	27	17	10	14	9	5	Russia
SAD	15	9	6	4	3	1	USA
Saudijska Arabija	1	1	-	1	1	-	Saudi Arabia
Sirija	6	4	2	5	4	1	Syria
Sjeverna Makedonija <sup>1)</sup>	17	9	8	7	4	3	North Macedonia <sup>1)</sup>
Slovačka	5	2	3	3	1	2	Slovakia
Slovenija	14	7	7	8	3	5	Slovenia
Srbija	13	7	6	2	1	1	Serbia
Šudan	1	-	1	1	-	1	Sudan
Španjolska	2	1	1	1	-	1	Spain
Švedska	2	-	2	1	-	1	Sweden
Švicarska	2	-	2	2	-	2	Switzerland
Turska	9	3	6	2	1	1	Türkiye
Ujedinjeno Kraljevstvo	11	4	7	4	3	1	United Kingdom
Ukrajina	234	110	124	134	66	68	Ukraine

1) Republika Hrvatska od 15. veljače 2019. u svim oblicima službene komunikacije upotrebljava ime Republika Sjeverna Makedonija.

1) As of 15 February 2019, the Republic of Croatia uses the name Republic of North Macedonia in all forms of public communication.

**8.11. DJECA U DJEČJIM VRTIĆIMA I DRUGIM PRAVNIM OSOBAMA KOJE OSTVARUJU PROGRAME PREDŠKOLSKOG ODGOJA ZA DJECU S TEŠKOĆAMA U RAZVOJU PREMA SPOLU I GODINAMA ŽIVOTA, POČETAK PEDAGOŠKE GODINE 2023./2024.**

*CHILDREN IN KINDERGARTENS AND OTHER LEGAL ENTITIES IMPLEMENTING PRESCHOOL EDUCATION PROGRAMMES FOR DISABLED CHILDREN, BY SEX AND AGE, BEGINNING OF 2023/2024 PEDAGOGIC YEAR*

	Ukupno <i>Total</i>			Godine života <i>Age</i>							
	svoga <i>All</i>	dječaci <i>Boys</i>	djevojčice <i>Girls</i>	do 3 <i>Less than 3</i>		3 – 5		5 – 7		7 i više <i>7 and over</i>	
				svoga <i>All</i>	djevojčice <i>Girls</i>	svoga <i>All</i>	djevojčice <i>Girls</i>	svoga <i>All</i>	djevojčice <i>Girls</i>	svoga <i>All</i>	djevojčice <i>Girls</i>
Ukupno <i>Total</i>	9 570	6 249	3 321	1 317	512	3 457	1 211	4 370	1 465	426	133
Državni <i>State</i>	9 197	5 994	3 203	1 292	499	3 277	1 161	4 233	1 418	395	125
Privatni <i>Private</i>	324	224	100	24	13	156	42	117	39	27	6
Vjerskih zajednica <i>Religious community</i>	49	31	18	1	-	24	8	20	8	4	2

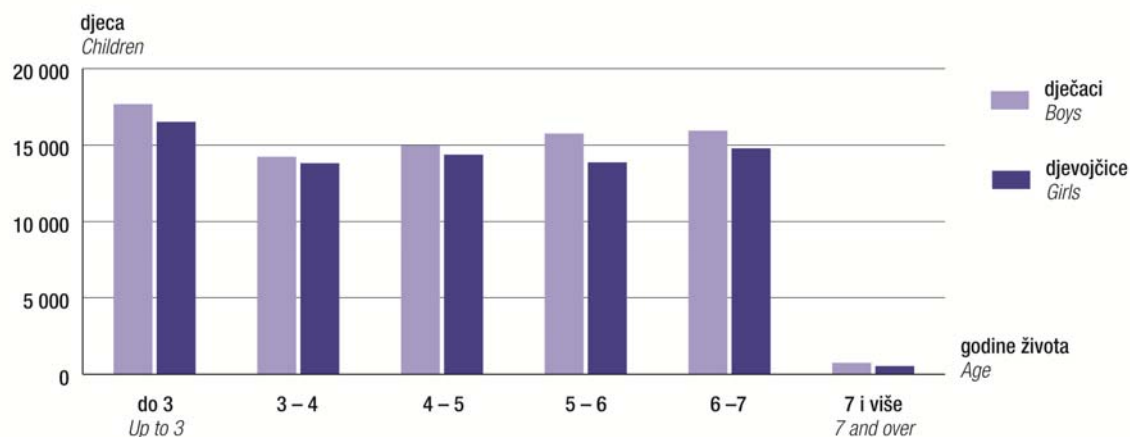
**8.12. DJECA U DJEČJIM VRTIĆIMA I DRUGIM PRAVNIM OSOBAMA KOJE OSTVARUJU PROGRAME PREDŠKOLSKOG ODGOJA ZA DJECU U JASLIČKIM ODGOJNIM SKUPINAMA PREMA SPOLU I GODINAMA ŽIVOTA, POČETAK PEDAGOŠKE GODINE 2023./2024.**

*CHILDREN IN KINDERGARTENS AND OTHER LEGAL ENTITIES IMPLEMENTING PRESCHOOL EDUCATION PROGRAMMES FOR CHILDREN IN NURSERY GROUPS, BY SEX AND AGE, BEGINNING OF 2023/2024 PEDAGOGIC YEAR*

	Ukupno <i>Total</i>			Godine života <i>Age</i>							
	svoga <i>All</i>	dječaci <i>Boys</i>	djevojčice <i>Girls</i>	do 1 <i>Less than 1</i>		1 – 2		2 – 3		3 i više <i>3 and over</i>	
				svoga <i>All</i>	djevojčice <i>Girls</i>	svoga <i>All</i>	djevojčice <i>Girls</i>	svoga <i>All</i>	djevojčice <i>Girls</i>	svoga <i>All</i>	djevojčice <i>Girls</i>
Ukupno <i>Total</i>	34 148	17 758	16 390	208	92	12 689	6 197	17 589	8 318	3 662	1 783
Državni <i>State</i>	27 128	14 198	12 930	173	79	9 587	4 622	14 338	6 765	3 030	1 464
Privatni <i>Private</i>	6 285	3 184	3 101	35	13	2 858	1 444	2 873	1 380	519	264
Vjerskih zajednica <i>Religious community</i>	735	376	359	-	-	244	131	378	173	113	55

**G-6. DJECA U DJEČJIM VRTIĆIMA I DRUGIM PRAVNIM OSOBAMA KOJE OSTVARUJU PROGRAME PREDŠKOLSKOG ODGOJA PREMA SPOLU I GODINAMA ŽIVOTA, POČETAK PEDAGOŠKE GODINE 2023./2024.**

*CHILDREN IN KINDERGARTENS AND OTHER LEGAL ENTITIES IMPLEMENTING PRESCHOOL EDUCATION PROGRAMMES, BY SEX AND AGE, BEGINNING OF 2023/2024 PEDAGOGIC YEAR*



**9. DJEČJI VRTIĆI I DRUGE PRAVNE OSOBE KOJE OSTVARUJU PROGRAME PREDŠKOLSKOG ODGOJA PO ŽUPANIJAMA I GRADOVIMA/OPĆINAMA – POČETAK PEDAGOŠKE GODINE 2023./2024.**  
**KINDERGARTENS AND OTHER LEGAL ENTITIES IMPLEMENTING PRESCHOOL EDUCATION PROGRAMMES, BY COUNTIES AND TOWNS/MUNICIPALITIES – BEGINNING OF 2023/2024 PEDAGOGIC YEAR**

**9.1. DJEČJI VRTIĆI I DRUGE PRAVNE OSOBE, DJECA I ZAPOSLENI, POČETAK PEDAGOŠKE GODINE 2023./2024.**  
**KINDERGARTENS AND OTHER LEGAL ENTITIES, CHILDREN AND EMPLOYED PERSONS, BEGINNING OF 2023/2024 PEDAGOGIC YEAR**

	Dječji vrtići i druge pravne osobe <i>Kindergartens and other legal entities</i>	Djeca <i>Children</i>				Zaposleni <i>Employed persons</i>		
		ukupno <i>Total</i>	prema godinama života <i>By age</i>			ukupno <i>Total</i>	od toga <i>Out of that</i>	
			do 3 <i>Less than 3</i>	3 – 5	5 i više <i>5 and over</i>		odgojitelji i učitelji <i>Kindergarten teachers and teachers</i>	zdravstveno osoblje <i>Medical staff</i>
Republika Hrvatska <i>Republic of Croatia</i>	1 744	153 212	34 193	57 386	61 633	26 397	15 947	596
Državni <i>State</i>	1 336	124 212	27 010	46 267	50 935	22 258	13 348	431
Privatni <i>Private</i>	350	25 122	6 461	9 477	9 184	3 541	2 239	140
Vjerskih zajednica <i>Religious community</i>	58	3 878	722	1 642	1 514	598	360	25
Zagrebačka županija <i>County of Zagreb</i>	119	12 568	3 403	4 552	4 613	2 085	1 214	52
Državni <i>State</i>	78	9 709	2 327	3 596	3 786	1 649	943	32
Privatni <i>Private</i>	37	2 610	1 033	878	699	403	249	18
Vjerskih zajednica <i>Religious community</i>	4	249	43	78	128	33	22	2
Gradovi/ <i>Towns</i>								
Dugo Selo	5	579	139	208	232	91	47	3
Ivanić-Grad	7	584	141	201	242	90	58	2
Jastrebarsko	5	654	139	286	229	99	63	2
Samobor	18	1 752	406	666	680	286	161	5
Sveta Nedelja	9	814	242	299	273	143	95	3
Sveti Ivan Zelina	3	519	107	188	224	91	46	3
Velika Gorica	30	3 036	876	1 092	1 068	562	314	10
Vrbovec	3	508	107	159	242	67	39	1
Zaprešić	10	1 197	328	427	442	197	117	6
Općine/ <i>Municipalities</i>								
Bistra	1	227	56	99	72	38	24	1
Brckovljani	1	176	84	59	33	20	17	-
Brdovec	4	455	109	163	183	66	39	2
Dubrava	1	132	18	40	74	17	11	1
Dubravica	1	45	9	15	21	5	4	-
Farkaševac	1	59	12	20	27	11	6	1
Gradec	1	97	30	37	30	17	11	1
Jakovlje	1	114	33	35	46	15	10	1
Klinča Sela	2	87	30	34	23	10	8	-
Kloštar Ivanić	3	241	68	94	79	43	27	2
Krašić	1	134	64	47	23	42	11	4
Kravarско	1	77	37	26	14	7	6	-
Križ	1	204	83	71	50	31	19	1
Luka	1	63	18	20	25	11	6	-
Marija Gorica	1	68	15	20	33	10	6	1
Pisarovina	1	124	31	43	50	20	12	-
Pokupsko	1	41	18	15	8	5	4	-
Preseka	1	4	-	-	4	1	1	-
Pušća	2	107	22	36	49	26	11	1
Rakovec	1	5	-	-	5	1	1	-
Rugvica	1	288	69	107	112	42	22	1
Stupnik	1	177	112	45	20	21	18	-

**9.1. DJEČJI VRTIĆI I DRUGE PRAVNE OSOBE, DJECA I ZAPOSLENI, POČETAK PEDAGOŠKE GODINE 2023./2024.**  
**KINDERGARTENS AND OTHER LEGAL ENTITIES, CHILDREN AND EMPLOYED PERSONS, BEGINNING OF**  
**2023/2024 PEDAGOGIC YEAR**

(nastavak)  
(continued)

	Dječji vrtići i druge pravne osobe <i>Kindergartens and other legal entities</i>	Djeca <i>Children</i>				Zaposleni <i>Employed persons</i>		
		ukupno <i>Total</i>	prema godinama života <i>By age</i>			ukupno <i>Total</i>	od toga <i>Out of that</i>	
			do 3 <i>Less than 3</i>	3 – 5	5 i više <i>5 and over</i>		odgojitelji i učitelji <i>Kindergarten teachers and teachers</i>	zdravstveno osoblje <i>Medical staff</i>
Krapinsko-zagorska županija <i>County of Krapina-Zagorje</i>	36	4 075	992	1 488	1 595	665	420	24
Državni <i>State</i>	31	3 644	850	1 343	1 451	610	385	20
Privatni <i>Private</i>	5	431	142	145	144	55	35	4
<i>Gradovi/ Towns</i>								
Donja Stubica	1	184	38	62	84	33	20	1
Klanjec	1	100	16	49	35	19	12	-
Krapina	5	429	124	160	145	69	42	2
Oroslavje	2	272	67	127	78	39	25	2
Pregrada	1	223	61	82	80	42	25	2
Zabok	1	359	105	125	129	52	34	1
Zlatar	1	157	26	40	91	25	18	-
<i>Općine/ Municipalities</i>								
Bedekovčina	1	219	30	74	115	29	19	1
Budinščina	2	99	18	39	42	18	11	-
Desinić	1	66	23	22	21	9	7	-
Đurmanec	1	105	15	41	49	15	8	1
Gornja Stubica	1	133	36	46	51	22	13	1
Hum na Sutli	1	164	49	62	53	24	15	1
Jesenje	1	62	24	21	17	13	7	1
Konjščina	1	108	23	30	55	23	15	1
Kraljevec na Sutli	1	6	-	-	6	1	1	-
Krapinske Toplice	2	177	51	55	71	34	23	1
Kumrovec	1	66	21	42	3	11	6	1
Lobor	1	89	34	32	23	18	9	1
Mače	1	70	14	23	33	16	10	1
Marija Bistrica	1	182	29	82	71	27	17	1
Mihovljan	1	57	21	14	22	11	7	1
Petrovsko	1	25	-	-	25	1	1	-
Radoboj	1	129	30	40	59	13	9	1
Stubičke toplice	1	117	39	37	41	23	15	-
Sveti Križ Začretje	1	124	9	45	70	22	14	1
Tuhelj	1	81	21	30	30	11	8	-
Veliko Trgovišće	1	161	38	70	53	26	17	1
Zlatar-Bistrica	1	111	30	38	43	19	12	1
Sisačko-moslavačka županija <i>County of Sisak-Moslavina</i>	43	4 281	920	1 516	1 845	815	477	14
Državni <i>State</i>	41	4 220	920	1 490	1 810	797	465	13
Privatni <i>Private</i>	1	22	-	6	16	5	4	-
Vjerskih zajednica <i>Religious community</i>	1	39	-	20	19	13	8	1
<i>Gradovi/ Towns</i>								
Glina	1	187	54	66	67	27	16	-
Hrvatska Kostajnica	1	71	17	18	36	10	6	-
Kutina	9	678	146	246	286	103	47	3
Novska	1	381	64	156	161	58	37	1
Petrinja	5	588	142	196	250	124	68	1
Popovača	3	352	97	136	119	62	41	1
Sisak	11	1 327	295	484	548	308	182	4
<i>Općine/ Municipalities</i>								
Donji Kukuruzari	1	5	-	-	5	1	1	-
Dvor	1	54	-	17	37	6	3	-



**9.1. DJEČJI VRTIĆI I DRUGE PRAVNE OSOBE, DJECA I ZAPOSLENI, POČETAK PEDAGOŠKE GODINE 2023./2024.**  
**KINDERGARTENS AND OTHER LEGAL ENTITIES, CHILDREN AND EMPLOYED PERSONS, BEGINNING OF**  
**2023/2024 PEDAGOGIC YEAR**

(nastavak)  
(continued)

	Dječji vrtići i druge pravne osobe <i>Kindergartens and other legal entities</i>	Djeca <i>Children</i>				Zaposleni <i>Employed persons</i>		
		ukupno <i>Total</i>	prema godinama života <i>By age</i>			ukupno <i>Total</i>	od toga <i>Out of that</i>	
			do 3 <i>Less than 3</i>	3 – 5	5 i više <i>5 and over</i>		odgojitelji i učitelji <i>Kindergarten teachers and teachers</i>	zdravstveno osoblje <i>Medical staff</i>
Gvozđ	1	24	-	9	15	2	2	-
Hrvatska Dubica	1	22	-	6	16	5	4	-
Jasenovac	1	19	-	11	8	5	3	-
Lekenik	2	274	60	72	142	46	28	2
Lipovljani	1	85	-	42	43	9	7	-
Martinska Ves	1	15	-	-	15	3	3	-
Sunja	1	70	13	18	39	17	8	1
Topusko	1	46	13	18	15	13	10	-
Velika Ludina	1	83	19	21	43	16	11	1
<b>Karlovačka županija</b> <i>County of Karlovac</i>	<b>32</b>	<b>3 457</b>	<b>813</b>	<b>1 304</b>	<b>1 340</b>	<b>537</b>	<b>338</b>	<b>15</b>
Državni <i>State</i>	30	3 357	787	1 265	1 305	524	329	15
Privatni <i>Private</i>	2	100	26	39	35	13	9	-
<b>Gradovi/ Towns</b>								
Duga Resa	3	380	82	160	138	52	33	1
Karlovac	13	1 742	432	625	685	264	162	6
Ogulin	1	332	46	141	145	57	35	1
Ozalj	1	227	71	82	74	31	21	1
Slunj	1	177	46	95	36	30	16	-
<b>Općine/ Municipalities</b>								
Barilović	1	68	13	22	33	8	7	1
Cetingrad	1	18	-	8	10	4	4	-
Generalski Stol	-	-	-	-	-	-	-	-
Josipdol	1	41	8	14	19	6	4	-
Kamanje	2	108	19	38	51	17	15	-
Krnjak	1	38	11	12	15	9	4	1
Lasinja	1	23	-	8	15	5	4	1
Netretić	1	23	-	8	15	8	4	1
Plaški	1	60	26	21	13	7	6	-
Rakovica	1	31	7	11	13	10	5	-
Vojnić	1	82	26	28	28	11	8	-
Žakanje	1	52	9	12	31	9	5	1
<b>Varaždinska županija</b> <i>County of Varaždin</i>	<b>60</b>	<b>6 508</b>	<b>1 409</b>	<b>2 274</b>	<b>2 825</b>	<b>919</b>	<b>568</b>	<b>29</b>
Državni <i>State</i>	33	3 545	748	1 269	1 528	555	333	18
Privatni <i>Private</i>	24	2 845	658	944	1 243	349	225	11
Vjerskih zajednica <i>Religious community</i>	3	118	3	61	54	15	10	-
<b>Gradovi/ Towns</b>								
Ivanec	3	466	116	165	185	60	42	1
Lepoglava	3	253	70	114	69	37	23	1
Ludbreg	3	547	114	152	281	62	40	2
Novi Marof	4	475	103	160	212	75	43	2
Varaždin	19	1 854	390	680	784	329	190	12
Varaždinske Toplice	2	256	50	68	138	25	14	1
<b>Općine/ Municipalities</b>								
Bednja	1	68	13	24	31	10	6	-
Beretinec	2	135	39	47	49	18	11	-

**9.1. DJEČJI VRTIĆI I DRUGE PRAVNE OSOBE, DJECA I ZAPOSLENI, POČETAK PEDAGOŠKE GODINE 2023./2024.**  
**KINDERGARTENS AND OTHER LEGAL ENTITIES, CHILDREN AND EMPLOYED PERSONS, BEGINNING OF**  
**2023/2024 PEDAGOGIC YEAR**

(nastavak)  
 (continued)

	Dječji vrtići i druge pravne osobe <i>Kindergartens and other legal entities</i>	Djeca <i>Children</i>				Zaposleni <i>Employed persons</i>		
		ukupno <i>Total</i>	prema godinama života <i>By age</i>			ukupno <i>Total</i>	od toga <i>Out of that</i>	
			do 3 <i>Less than 3</i>	3 – 5	5 i više <i>5 and over</i>		odgojitelji i učitelji <i>Kindergarten teachers and teachers</i>	zdravstveno osoblje <i>Medical staff</i>
Breznica	1	77	30	32	15	8	6	1
Breznički Hum	1	16	-	-	16	1	1	-
Cestica	1	198	32	48	118	20	13	1
Gornji Knežinec	2	296	65	73	158	31	22	1
Jalžabet	1	196	12	38	146	19	12	1
Klenovnik	1	58	13	27	18	10	7	-
Ljubešćica	1	72	19	27	26	13	9	1
Mali Bukovec	1	54	-	23	31	7	4	-
Martijanec	1	99	13	48	38	20	10	1
Maruševec	2	251	44	103	104	23	19	2
Petrijanec	1	172	57	64	51	23	14	-
Sračinec	1	187	43	75	69	24	15	-
Sveti Đurđ	1	123	29	40	54	15	10	1
Sveti Ilija	2	152	53	58	41	20	10	-
Trnovec Bartolovečki	2	215	38	90	87	25	18	-
Veliki Bukovec	1	24	-	5	19	3	2	-
Vidovec	1	125	32	58	35	23	12	1
Vinica	1	126	34	55	37	17	14	-
Visoko	1	13	-	-	13	1	1	-
Koprivničko-križevačka županija <i>County of Koprivnica-Križevci</i>	52	3 758	671	1 259	1 828	572	375	13
Državni <i>State</i>	41	2 815	492	913	1 410	452	299	11
Privatni <i>Private</i>	8	723	164	243	316	90	57	2
Vjerskih zajednica <i>Religious community</i>	3	220	15	103	102	30	19	-
<i>Gradovi/ Towns</i>								
Đurđevac	1	341	32	100	209	52	35	3
Koprivnica	15	1 090	173	407	510	191	127	3
Križevci	7	772	146	242	384	102	60	2
<i>Općine/ Municipalities</i>								
Drnje	1	73	20	21	32	8	6	-
Đelekovec	1	38	-	13	25	8	2	-
Ferdinandovac	1	54	15	14	25	7	6	-
Gola	3	129	45	48	36	23	16	-
Gornja Rijeka	1	67	11	19	37	8	5	1
Hlebine	1	51	16	11	24	5	4	-
Kalinovac	1	55	12	23	20	10	7	-
Kalnik	1	30	12	8	10	9	6	1
Kloštar Podravski	1	71	15	10	46	5	4	-
Koprivnički Bregi	1	45	7	15	23	6	4	-
Koprivnički Ivanec	1	43	2	22	19	6	4	-
Legrad	1	53	11	25	17	8	6	-
Molve	1	90	27	38	25	14	12	-
Novigrad Podravski	1	76	12	39	25	12	9	-
Novo Virje	1	41	12	16	13	8	5	-
Peteranec	2	92	18	18	56	9	6	-
Podravske Sesvete	1	51	12	18	21	11	6	-
Rasinja	1	55	-	25	30	4	3	-
Sokolovac	1	66	19	27	20	8	6	-
Sveti Ivan Žabno	5	156	-	36	120	16	10	1
Sveti Petar Orehovec	1	102	25	28	49	22	13	2
Virje	1	117	29	36	52	20	13	-

**9.1. DJEČJI VRTIĆI I DRUGE PRAVNE OSOBE, DJECA I ZAPOSLENI, POČETAK PEDAGOŠKE GODINE 2023./2024.**  
**KINDERGARTENS AND OTHER LEGAL ENTITIES, CHILDREN AND EMPLOYED PERSONS, BEGINNING OF**  
**2023/2024 PEDAGOGIC YEAR**

(nastavak)  
(continued)

	Dječji vrtići i druge pravne osobe <i>Kindergartens and other legal entities</i>	Djeca <i>Children</i>				Zaposleni <i>Employed persons</i>		
		ukupno <i>Total</i>	prema godinama života <i>By age</i>			ukupno <i>Total</i>	od toga <i>Out of that</i>	
			do 3 <i>Less than 3</i>	3 – 5	5 i više <i>5 and over</i>		odgojitelji i učitelji <i>Kindergarten teachers and teachers</i>	zdravstveno osoblje <i>Medical staff</i>
Bjelovarsko-bilogorska županija <i>County of Bjelovar-Bilogora</i>	37	3 274	605	1 151	1 518	489	289	16
Državni <i>State</i>	30	2 561	537	803	1 221	382	225	11
Privatni <i>Private</i>	7	713	68	348	297	107	64	5
<i>Gradovi/ Towns</i>								
Bjelovar	13	1 359	211	533	615	205	123	7
Čazma	1	285	73	79	133	43	18	1
Daruvar	2	468	128	194	146	78	42	2
Garešnica	3	280	80	94	106	53	34	2
Grubišno Polje	2	214	48	65	101	28	18	-
<i>Općine/ Municipalities</i>								
Berek	1	8	-	-	8	1	1	-
Dežanovac	1	33	-	16	17	3	2	1
Đulovac	1	35	-	-	35	1	1	-
Hercegovac	1	48	12	16	20	8	6	-
Ivanska	1	108	9	25	74	11	7	1
Kapela	1	23	-	-	23	1	1	-
Končanica	1	22	-	15	7	4	2	-
Nova Rača	1	49	-	6	43	6	2	1
Rovišće	2	131	22	37	72	16	12	-
Sirač	1	31	-	12	19	5	3	-
Šandrovac	1	25	10	6	9	3	2	-
Štefanje	1	19	-	-	19	1	1	-
Velika Pisanica	1	17	-	-	17	1	1	-
Veliki Grdevac	1	53	-	30	23	6	5	-
Veliko Trojstvo	1	66	12	23	31	15	8	1
Primorsko-goranska županija <i>County of Primorje-Gorski kotar</i>	128	9 151	1 941	3 681	3 529	2 078	1 316	25
Državni <i>State</i>	101	7 764	1 720	3 102	2 942	1 850	1 161	23
Privatni <i>Private</i>	23	1 207	176	512	519	197	136	1
Vjerskih zajednica <i>Religious community</i>	4	180	45	67	68	31	19	1
<i>Gradovi/ Towns</i>								
Bakar	5	306	70	128	108	50	39	1
Cres	1	109	35	47	27	27	15	-
Crikvenica	4	352	62	132	158	63	41	1
Čabar	4	55	-	24	31	17	9	-
Delnice	1	122	24	52	46	24	13	-
Kastav	8	445	110	168	167	60	52	-
Kraljevica	1	149	52	50	47	29	20	1
Krk	4	296	64	112	120	58	34	1
Mali Lošinj	5	271	75	119	77	70	35	2
Novi Vinodolski	1	133	36	57	40	36	18	1
Opatija	5	354	78	121	155	74	42	1
Rab	4	273	39	106	128	50	26	1
Rijeka	47	3 623	794	1 441	1 388	1 009	650	11
Vrbovsko	2	68	11	27	30	11	9	-

**9.1. DJEČJI VRTIĆI I DRUGE PRAVNE OSOBE, DJECA I ZAPOSLENI, POČETAK PEDAGOŠKE GODINE 2023./2024.**  
**KINDERGARTENS AND OTHER LEGAL ENTITIES, CHILDREN AND EMPLOYED PERSONS, BEGINNING OF**  
**2023/2024 PEDAGOGIC YEAR**

(nastavak)  
(continued)

	Dječji vrtići i druge pravne osobe <i>Kindergartens and other legal entities</i>	Djeca <i>Children</i>				Zaposleni <i>Employed persons</i>		
		ukupno <i>Total</i>	prema godinama života <i>By age</i>			ukupno <i>Total</i>	od toga <i>Out of that</i>	
			do 3 <i>Less than 3</i>	3 – 5	5 i više <i>5 and over</i>		odgojitelji i učitelji <i>Kindergarten teachers and teachers</i>	zdravstveno osoblje <i>Medical staff</i>
<i>Općine/ Municipalities</i>								
Baška	1	54	12	20	22	10	7	-
Brod Moravice	1	9	-	1	8	7	1	-
Čavle	3	409	99	170	140	75	46	1
Dobrinj	1	37	-	22	15	6	4	-
Fužine	1	56	13	20	23	13	7	-
Kostrena	1	184	41	76	67	37	21	1
Lokve	1	12	-	7	5	2	2	-
Lovran	1	167	44	66	57	28	20	-
Malinska-Dubašnica	1	134	38	46	50	23	16	-
Matulji	6	400	72	164	164	91	59	1
Mošćenička Draga	1	49	12	19	18	11	7	-
Mrkopalj	1	8	-	4	4	1	1	-
Omišalj	2	134	31	57	46	23	17	-
Punat	2	73	15	30	28	14	9	-
Ravna Gora	1	68	20	21	27	15	10	-
Skrad	1	17	-	9	8	9	2	-
Vinodolska općina	2	136	46	44	46	30	18	1
Viškovo	8	613	48	304	261	98	62	1
Vrbnik	1	35	-	17	18	7	4	-
<i>Ličko-senjska županija County of Lika-Senj</i>	16	1 303	281	499	523	220	141	2
<i>Državni State</i>	16	1 303	281	499	523	220	141	2
<i>Gradovi/ Towns</i>								
Gospić	4	409	87	146	176	66	42	1
Novalja	1	154	37	78	39	30	17	1
Otočac	1	263	67	80	116	38	27	-
Senj	1	158	32	60	66	30	17	-
<i>Općine/ Municipalities</i>								
Brinje	1	48	12	15	21	6	4	-
Donji Lapac	1	8	-	-	8	-	-	-
Karlobag	1	9	-	6	3	3	2	-
Lovnac	1	21	-	8	13	4	3	-
Perušić	1	54	10	24	20	8	6	-
Plitvička Jezera	2	138	36	52	50	26	18	-
Udbina	1	23	-	19	4	4	3	-
Vrhovine	1	18	-	11	7	5	2	-
<i>Virovitičko-podavska županija County of Virovitica-Podravina</i>	18	2 343	346	725	1 272	318	194	8
<i>Državni State</i>	17	2 277	340	698	1 239	306	187	8
<i>Privatni Private</i>	1	66	6	27	33	12	7	-
<i>Gradovi/ Towns</i>								
Orahovica	1	146	20	56	70	19	10	-
Slatina	2	375	89	108	178	77	36	5
Virovitica	3	883	97	272	514	95	64	1
<i>Općine/ Municipalities</i>								
Crnac	1	46	-	14	32	5	2	-
Čačinci	1	87	26	35	26	13	8	-
Čadavica	1	122	17	29	76	8	6	-

**9.1. DJEČJI VRTIĆI I DRUGE PRAVNE OSOBE, DJECA I ZAPOSLENI, POČETAK PEDAGOŠKE GODINE 2023./2024.**  
**KINDERGARTENS AND OTHER LEGAL ENTITIES, CHILDREN AND EMPLOYED PERSONS, BEGINNING OF**  
**2023/2024 PEDAGOGIC YEAR**

(nastavak)  
(continued)

	Dječji vrtići i druge pravne osobe <i>Kindergartens and other legal entities</i>	Djeca <i>Children</i>				Zaposleni <i>Employed persons</i>		
		ukupno <i>Total</i>	prema godinama života <i>By age</i>			ukupno <i>Total</i>	od toga <i>Out of that</i>	
			do 3 <i>Less than 3</i>	3 – 5	5 i više <i>5 and over</i>		odgojitelji i učitelji <i>Kindergarten teachers and teachers</i>	zdravstveno osoblje <i>Medical staff</i>
Gradina	1	47	-	15	32	7	4	-
Lukač	1	49	9	17	23	9	5	1
Nova Bukovica	1	4	-	-	4	1	1	-
Pitomača	1	246	43	61	142	31	22	-
Sopje	1	38	11	14	13	7	4	-
Suhopolje	1	138	24	51	63	20	13	1
Špišić Bukovica	1	62	10	20	32	8	8	-
Voćin	1	69	-	24	45	10	7	-
Zdenci	1	31	-	9	22	8	4	-
Požeško-slavonska županija <i>County of Požega-Slavonia</i>	23	2 071	426	744	901	319	197	6
Državni <i>State</i>	20	1 778	337	643	798	282	174	3
Privatni <i>Private</i>	2	158	58	53	47	19	10	3
Vjerskih zajednica <i>Religious community</i>	1	135	31	48	56	18	13	-
Gradovi/ <i>Towns</i>								
Kutjevo	1	168	40	49	79	24	9	-
Lipik	2	219	45	79	95	36	27	-
Pakrac	6	263	27	133	103	47	30	-
Pleternica	1	293	85	102	106	43	31	-
Požega	6	768	168	259	341	106	64	6
Općine/ <i>Municipalities</i>								
Brestovac	1	20	-	-	20	1	1	-
Čaglin	1	30	2	17	11	4	4	-
Jakšić	1	124	31	44	49	22	12	-
Kaptol	1	69	12	22	35	12	6	-
Velika	3	117	16	39	62	24	13	-
Brodsko-posavska županija <i>County of Slavonski Brod-Posavina</i>	36	3 875	754	1 368	1 753	467	294	16
Državni <i>State</i>	30	3 361	682	1 163	1 516	414	260	15
Privatni <i>Private</i>	6	514	72	205	237	53	34	1
Gradovi/ <i>Towns</i>								
Nova Gradiška	2	390	86	120	184	47	29	1
Slavonski Brod	14	2 074	463	757	854	248	152	7
Općine/ <i>Municipalities</i>								
Cernik	1	79	18	29	32	11	8	-
Davor	1	76	15	29	32	8	5	1
Donji Andrijevci	2	101	-	45	56	2	2	-
Dragalić	1	32	3	10	19	4	2	-
Garčin	1	96	16	33	47	14	7	2
Gornja Vrba	1	9	-	-	9	1	1	-
Klakar	3	60	19	20	21	12	6	1
Nova Kapela	1	91	18	34	39	12	8	-
Okučani	1	66	7	21	38	6	4	-
Oprisavci	1	24	-	14	10	1	1	-
Oriovac	1	282	33	76	173	36	27	1
Podcrkavlje	1	44	-	22	22	8	4	1

**9.1. DJEČJI VRTIĆI I DRUGE PRAVNE OSOBE, DJECA I ZAPOSLENI, POČETAK PEDAGOŠKE GODINE 2023./2024.**  
**KINDERGARTENS AND OTHER LEGAL ENTITIES, CHILDREN AND EMPLOYED PERSONS, BEGINNING OF**  
**2023/2024 PEDAGOGIC YEAR**

(nastavak)  
 (continued)

	Dječji vrtići i druge pravne osobe <i>Kindergartens and other legal entities</i>	Djeca <i>Children</i>				Zaposleni <i>Employed persons</i>		
		ukupno <i>Total</i>	prema godinama života <i>By age</i>			ukupno <i>Total</i>	od toga <i>Out of that</i>	
			do 3 <i>Less than 3</i>	3 – 5	5 i više <i>5 and over</i>		odgojitelji i učitelji <i>Kindergarten teachers and teachers</i>	zdravstveno osoblje <i>Medical staff</i>
Rešetari	1	107	17	40	50	17	9	1
Sibinj	1	120	24	41	55	18	14	1
Staro Petrovo Selo	1	109	16	39	54	11	8	-
Velika Kopanica	1	18	-	11	7	1	1	-
Vrpolje	1	97	19	27	51	10	6	-
<b>Zadarska županija</b> <i>County of Zadar</i>	<b>94</b>	<b>6 211</b>	<b>1 043</b>	<b>2 476</b>	<b>2 692</b>	<b>1 160</b>	<b>715</b>	<b>41</b>
Državni <i>State</i>	67	4 569	737	1 824	2 008	899	554	24
Privatni <i>Private</i>	23	1 443	301	555	587	225	140	16
Vjerskih zajednica <i>Religious community</i>	4	199	5	97	97	36	21	1
<b>Gradovi/ Towns</b>								
Benkovac	3	267	69	73	125	53	32	1
Biograd na Moru	3	212	28	80	104	49	33	1
Nin	1	94	28	39	27	24	14	1
Obrovac	1	82	28	28	26	17	10	1
Pag	1	122	35	49	38	26	14	1
Zadar	47	3 299	558	1 328	1 413	606	369	23
<b>Općine/ Municipalities</b>								
Bibinje	2	106	3	36	67	18	8	-
Galovac	1	51	14	15	22	10	6	1
Gračac	1	74	12	35	27	17	9	-
Jasenice	1	55	14	24	17	11	6	-
Kali	1	110	10	18	82	10	6	1
Kukljica	2	47	-	20	27	9	6	-
Lišane Ostrovičke	1	5	-	-	5	1	1	-
Novigrad	1	68	20	22	26	13	8	1
Pakoštane	1	165	14	58	93	24	17	-
Pašman	1	30	13	17	-	7	4	-
Poličnik	2	184	40	81	63	27	19	1
Posedarje	1	99	16	24	59	13	8	1
Povljana	1	26	10	13	3	4	3	-
Preko	4	95	12	54	29	16	8	1
Privlaka	1	113	19	36	58	17	8	1
Ražanac	1	57	-	29	28	9	5	-
Sali	2	44	1	17	26	9	7	-
Stankovci	1	62	17	24	21	13	8	1
Starigrad	1	42	-	22	20	8	5	-
Sukošan	4	220	37	96	87	64	42	1
Sveti Filip i Jakov	3	184	27	92	65	39	27	-
Škabrnja	1	54	-	23	31	10	6	1
Tkon	1	33	-	17	16	6	3	-
Vir	1	69	-	40	29	10	8	1
Vrsi	1	46	-	22	24	6	4	1
Zemunik Donji	1	96	18	44	34	14	11	1
<b>Osječko-baranjska županija</b> <i>County of Osijek-Baranja</i>	<b>102</b>	<b>8 024</b>	<b>1 431</b>	<b>2 895</b>	<b>3 698</b>	<b>1 086</b>	<b>761</b>	<b>21</b>
Državni <i>State</i>	81	7 005	1 234	2 430	3 341	957	666	21
Privatni <i>Private</i>	19	874	175	390	309	110	81	-
Vjerskih zajednica <i>Religious community</i>	2	145	22	75	48	19	14	-

**9.1. DJEČJI VRTIĆI I DRUGE PRAVNE OSOBE, DJECA I ZAPOSLENI, POČETAK PEDAGOŠKE GODINE 2023./2024.**  
**KINDERGARTENS AND OTHER LEGAL ENTITIES, CHILDREN AND EMPLOYED PERSONS, BEGINNING OF**  
**2023/2024 PEDAGOGIC YEAR**

(nastavak)  
(continued)

	Dječji vrtići i druge pravne osobe <i>Kindergartens and other legal entities</i>	Djeca <i>Children</i>				Zaposleni <i>Employed persons</i>		
		ukupno <i>Total</i>	prema godinama života <i>By age</i>			ukupno <i>Total</i>	od toga <i>Out of that</i>	
			do 3 <i>Less than 3</i>	3 – 5	5 i više <i>5 and over</i>		odgojitelji i učitelji <i>Kindergarten teachers and teachers</i>	zdravstveno osoblje <i>Medical staff</i>
<b>Gradovi/ Towns</b>								
Beli Manastir	4	302	48	94	160	44	24	1
Belišće	2	279	72	94	113	41	25	1
Donji Miholjac	2	241	7	93	141	37	21	2
Đakovo	11	688	98	258	332	96	70	-
Našice	5	423	58	171	194	51	32	-
Osijek	39	3 817	796	1 515	1 506	514	385	9
Valpovo	3	287	37	99	151	40	26	1
<b>Općine/ Municipalities</b>								
Bilje	4	154	26	62	66	25	16	-
Bizovac	1	98	17	39	42	11	9	-
Čeminac	1	61	15	18	28	9	7	-
Čepin	1	196	48	57	91	27	17	1
Darda	1	230	41	30	159	25	15	1
Donja Motičina	1	18	-	5	13	1	1	-
Draž	1	21	-	10	11	3	2	-
Drenje	2	12	-	-	12	3	3	-
Đurđenovac	1	186	-	43	143	14	7	-
Erdut	2	122	17	63	42	14	11	-
Ernestinovo	1	99	29	32	38	18	11	1
Gorjani	-	-	-	-	-	-	-	-
Jagodnjak	1	60	21	21	18	12	8	1
Kneževi Vinogradi	1	19	-	7	12	3	2	-
Koška	4	135	12	29	94	19	18	-
Levanjska Varoš	1	45	-	12	33	2	2	-
Mağadenovac	1	9	-	-	9	2	2	-
Marijanci	1	58	12	24	22	7	6	-
Petrijevci	2	56	11	18	27	10	6	-
Podgorač	1	50	-	21	29	5	4	-
Punitovci	1	25	-	7	18	2	1	-
Satnica Đakovačka	1	79	30	15	34	14	8	1
Semeljci	1	34	-	13	21	6	3	1
Strizivojna	1	90	12	25	53	12	8	1
Trnava	1	84	24	20	40	15	7	-
Viškovci	1	10	-	-	10	1	1	-
Vladislavci	1	6	-	-	6	1	1	-
<b>Šibensko-kninska županija</b>	<b>50</b>	<b>3 421</b>	<b>784</b>	<b>1 381</b>	<b>1 256</b>	<b>650</b>	<b>380</b>	<b>7</b>
<i>County of Šibenik-Knin</i>								
Državni <i>State</i>	40	2 619	623	1 036	960	519	299	6
Privatni <i>Private</i>	7	617	120	261	236	104	65	1
Vjerskih zajednica <i>Religious community</i>	3	185	41	84	60	27	16	-
<b>Gradovi/ Towns</b>								
Dmiš	3	255	69	108	78	60	31	1
Knin	5	313	70	118	125	54	25	1
Skradin	1	75	23	21	31	12	8	-
Šibenik	27	1 924	436	779	709	366	229	3
Vodice	3	329	74	124	131	55	33	1
<b>Općine/ Municipalities</b>								
Kistanje	1	27	-	-	27	2	2	-
Murter-Kornati	1	54	14	26	14	8	4	-
Pirovac	1	50	11	23	16	12	5	-
Primošten	2	109	13	57	39	20	11	-
Promina	1	25	13	8	4	6	4	-

**9.1. DJEČJI VRTIĆI I DRUGE PRAVNE OSOBE, DJECA I ZAPOSLENI, POČETAK PEDAGOŠKE GODINE 2023./2024.**  
**KINDERGARTENS AND OTHER LEGAL ENTITIES, CHILDREN AND EMPLOYED PERSONS, BEGINNING OF**  
**2023/2024 PEDAGOGIC YEAR**

(nastavak)  
(continued)

	Dječji vrtići i druge pravne osobe <i>Kindergartens and other legal entities</i>	Djeca <i>Children</i>				Zaposleni <i>Employed persons</i>		
		ukupno <i>Total</i>	prema godinama života <i>By age</i>			ukupno <i>Total</i>	od toga <i>Out of that</i>	
			do 3 <i>Less than 3</i>	3 – 5	5 i više <i>5 and over</i>		odgojitelji i učitelji <i>Kindergarten teachers and teachers</i>	zdravstveno osoblje <i>Medical staff</i>
Ružić	1	41	15	15	11	6	4	-
Tisno	3	139	34	59	46	36	16	1
Tribunj	1	80	12	43	25	13	8	-
Vukovarsko-srijemska županija <i>County of Vukovar-Srijem</i>	62	4 836	1 196	1 738	1 902	640	446	9
Državni <i>State</i>	51	3 788	915	1 366	1 507	517	353	4
Privatni <i>Private</i>	8	785	204	259	322	90	71	2
Vjerskih zajednica <i>Religious community</i>	3	263	77	113	73	33	22	3
Gradovi/ <i>Towns</i>								
Ilok	2	148	47	56	45	27	18	-
Otok	1	157	32	48	77	19	14	-
Vinkovci	14	1 328	355	473	500	179	126	6
Vukovar	7	921	278	318	325	128	80	1
Županja	2	384	105	158	121	69	37	1
Općine/ <i>Municipalities</i>								
Andrijaševci	1	136	36	45	55	14	10	1
Babina Greda	1	87	12	39	36	15	9	-
Bogdanovci	2	24	5	12	7	5	3	-
Borovo	1	110	13	20	77	12	8	-
Bošnjaci	1	20	-	-	20	1	1	-
Cerna	1	130	18	35	77	7	7	-
Drenovci	6	149	30	35	84	15	15	-
Gradište	1	51	-	18	33	6	4	-
Gurja	1	22	-	-	22	-	-	-
Ivankovo	2	205	44	110	51	26	21	-
Jarmina	1	77	33	24	20	6	6	-
Lovas	1	19	2	5	12	2	2	-
Markušica	1	26	-	15	11	4	2	-
Negoslavci	1	17	-	-	17	1	1	-
Nijemci	1	127	15	52	60	14	11	-
Nuštar	1	124	30	63	31	17	13	-
Privlaka	1	73	18	23	32	8	6	-
Stari Jankovci	2	80	17	47	16	8	8	-
Stari Mikanovci	1	65	12	28	25	11	9	-
Šitar	1	67	25	16	26	7	3	-
Tovarnik	1	70	13	20	37	7	7	-
Trpinja	3	106	26	38	42	18	11	-
Vođinci	1	83	30	40	13	11	11	-
Vrbanja	3	30	-	-	30	3	3	-
Splitsko-dalmatinska županija <i>County of Split-Dalmatia</i>	255	16 922	3 099	6 886	6 937	2 861	1 568	90
Državni <i>State</i>	197	12 637	2 174	5 042	5 421	2 215	1 210	54
Privatni <i>Private</i>	48	3 524	830	1 469	1 225	526	289	30
Vjerskih zajednica <i>Religious community</i>	10	761	95	375	291	120	69	6
Gradovi/ <i>Towns</i>								
Hvar	1	207	34	66	107	32	17	1
Imotski	3	641	126	231	284	69	40	2



**9.1. DJEČJI VRTIĆI I DRUGE PRAVNE OSOBE, DJECA I ZAPOSLENI, POČETAK PEDAGOŠKE GODINE 2023./2024.**  
**KINDERGARTENS AND OTHER LEGAL ENTITIES, CHILDREN AND EMPLOYED PERSONS, BEGINNING OF**  
**2023/2024 PEDAGOGIC YEAR**

(nastavak)  
(continued)

	Dječji vrtići i druge pravne osobe <i>Kindergartens and other legal entities</i>	Djeca <i>Children</i>				Zaposleni <i>Employed persons</i>		
		ukupno <i>Total</i>	prema godinama života <i>By age</i>			ukupno <i>Total</i>	od toga <i>Out of that</i>	
			do 3 <i>Less than 3</i>	3 – 5	5 i više <i>5 and over</i>		odgojitelji i učitelji <i>Kindergarten teachers and teachers</i>	zdravstveno osoblje <i>Medical staff</i>
Kašela	19	1 361	284	615	462	183	109	5
Komiža	1	36	10	11	15	14	5	1
Makarska	8	575	106	248	221	107	56	2
Omiš	14	488	46	215	227	181	43	11
Sinj	10	953	119	376	458	134	78	2
Solin	22	1 603	305	579	719	213	138	7
Split	104	6 516	1 356	2 660	2 500	1 151	673	27
Stari Grad	2	104	28	43	33	17	8	-
Supetar	1	183	53	77	53	40	18	3
Trij	3	269	31	124	114	37	23	1
Trogir	8	516	65	268	183	99	54	2
Vis	1	80	23	24	33	14	7	-
Vrgorac	2	212	42	90	80	40	23	1
Vrlika	1	39	19	16	4	9	4	1
<i>Općine/ Municipalities</i>								
Baška Voda	1	57	-	39	18	12	4	1
Bol	1	84	22	27	35	21	15	-
Brela	1	80	-	22	58	8	4	1
Cista Provo	1	48	4	29	15	5	2	1
Dicmo	1	88	-	38	50	9	4	1
Dugi Rat	4	239	33	107	99	32	20	1
Dugopolje	1	202	58	68	76	40	16	1
Gradac	2	50	-	27	23	14	8	-
Hrvace	1	111	31	36	44	17	10	1
Jelsa	3	135	23	59	53	25	16	-
Klis	2	93	15	37	41	17	11	-
Lovreć	1	7	-	-	7	1	1	-
Marina	5	142	15	57	70	28	15	1
Milna	1	35	-	17	18	9	4	1
Muč	2	49	-	20	29	6	4	-
Nerežišća	1	18	-	5	13	3	1	-
Okrug	1	83	14	32	37	22	8	-
Otok	1	156	-	54	102	15	7	1
Podbablje	1	207	54	69	84	32	19	1
Podgora	3	56	-	24	32	12	6	1
Podstrana	5	495	100	199	196	77	38	4
Postira	1	77	28	24	25	20	8	1
Primorski Dolac	2	86	15	43	28	14	8	1
Proložac	1	49	-	16	33	3	2	-
Pučišća	3	63	5	19	39	11	6	-
Runovići	1	88	6	35	47	4	3	-
Selca	1	52	-	33	19	11	5	1
Sutivan	1	59	12	23	24	14	7	1
Šestanovac	1	28	-	17	11	6	2	1
Šolta	1	40	7	17	16	9	6	1
Tučepi	1	50	10	20	20	7	5	-
Zadvarje	1	26	-	15	11	6	2	1
Zagvozd	1	82	-	15	67	10	4	1
Zmijavci	1	4	-	-	4	1	1	-
Istarska županija <i>County of Istria</i>	140	7 790	1 933	3 104	2 753	1 607	978	23
Državni <i>State</i>	109	6 519	1 587	2 601	2 331	1 414	831	21
Privatni <i>Private</i>	30	1 229	330	490	409	189	143	2
Vjerskih zajednica <i>Religious community</i>	1	42	16	13	13	4	4	-

**9.1. DJEČJI VRTIĆI I DRUGE PRAVNE OSOBE, DJECA I ZAPOSLENI, POČETAK PEDAGOŠKE GODINE 2023./2024.**  
**KINDERGARTENS AND OTHER LEGAL ENTITIES, CHILDREN AND EMPLOYED PERSONS, BEGINNING OF**  
**2023/2024 PEDAGOGIC YEAR**

(nastavak)  
(continued)

	Dječji vrtići i druge pravne osobe <i>Kindergartens and other legal entities</i>	Djeca <i>Children</i>				Zaposleni <i>Employed persons</i>		
		ukupno <i>Total</i>	prema godinama života <i>By age</i>			ukupno <i>Total</i>	od toga <i>Out of that</i>	
			do 3 <i>Less than 3</i>	3 – 5	5 i više <i>5 and over</i>		odgojitelji i učitelji <i>Kindergarten teachers and teachers</i>	zdravstveno osoblje <i>Medical staff</i>
<i>Gradovi/ Towns</i>								
Buje – Buie	4	224	56	63	105	52	35	1
Buzet	1	221	46	94	81	26	24	1
Labin	7	441	98	184	159	86	48	1
Novigrad – Cittanova	2	212	47	81	84	52	22	2
Pazin	2	335	32	152	151	64	34	1
Poreč – Parenzo	11	703	173	307	223	155	87	3
Pula – Pola	46	2 139	581	829	729	440	284	5
Rovinj – Rovigno	6	610	158	239	213	128	68	2
Umag – Umago	15	616	198	236	182	133	85	2
Vodnjan – Dignano	4	223	65	82	76	51	32	-
<i>Općine/ Municipalities</i>								
Bale – Valle	2	72	20	27	25	11	8	-
Barban	2	62	11	26	25	13	8	-
Brtonigla – Verteneglio	1	66	26	24	16	16	9	1
Cerovlje	1	36	-	14	22	6	4	-
Fažana – Fasana	2	142	50	50	42	32	22	-
Gračišće	1	55	12	19	24	10	6	-
Kanfanar	1	59	14	21	24	8	6	-
Karolja	1	44	-	20	24	7	4	-
Kaštelir-Labinci – Castelliere-S. Domenica	2	58	10	26	22	12	8	-
Kršan	2	111	24	53	34	23	12	1
Ližnjan – Lisignano	2	-	-	-	-	-	-	-
Lupoglav	-	86	23	35	28	14	10	-
Marčana	1	20	2	10	8	4	2	-
Medulin	3	121	42	46	33	20	13	-
Motovun – Montona	4	206	35	79	92	45	26	-
Oprtalj – Portole	1	21	-	11	10	4	2	-
Pižan	1	25	1	9	15	6	4	-
Raša	2	62	12	31	19	15	8	1
Sveta Nedelja	1	36	13	12	11	7	4	-
Sveti Lovreč Pazenatički	1	76	14	37	25	14	8	-
Sveti Petar u Šumi	1	20	-	12	8	3	2	-
Svetvinčenat	1	40	-	17	23	6	4	-
Tar-Vabriga – Torre-Abrega	1	79	12	36	31	11	9	-
Tinjan	1	78	23	30	25	21	10	-
Višnjan – Visignano	1	79	14	29	36	12	8	-
Vižinada – Visinada	1	82	17	29	36	14	8	-
Vrsar – Orsera	1	51	15	28	8	11	7	-
Žminj	2	127	49	45	33	38	23	1
Dubrovačko-neretvanska županija <i>County of Dubrovnik-Neretva</i>	57	4 934	1 118	1 888	1 928	842	534	16
Državni <i>State</i>	49	4 535	1 037	1 732	1 766	793	500	15
Privatni <i>Private</i>	5	201	22	81	98	22	15	-
Vjerskih zajednica <i>Religious community</i>	3	198	59	75	64	27	19	1
<i>Gradovi/ Towns</i>								
Dubrovnik	19	1 856	403	708	745	310	192	5
Korčula	6	297	96	107	94	53	37	2
Metković	5	633	228	200	205	102	60	1
Opuzen	1	126	24	51	51	23	15	1
Ploče	4	320	69	140	111	47	32	1

**9.1. DJEČJI VRTIĆI I DRUGE PRAVNE OSOBE, DJECA I ZAPOSLENI, POČETAK PEDAGOŠKE GODINE 2023./2024.**  
**KINDERGARTENS AND OTHER LEGAL ENTITIES, CHILDREN AND EMPLOYED PERSONS, BEGINNING OF**  
**2023/2024 PEDAGOGIC YEAR**

(nastavak)  
 (continued)

	Dječji vrtići i druge pravne osobe <i>Kindergartens and other legal entities</i>	Djeca <i>Children</i>				Zaposleni <i>Employed persons</i>		
		ukupno <i>Total</i>	prema godinama života <i>By age</i>			ukupno <i>Total</i>	od toga <i>Out of that</i>	
			do 3 <i>Less than 3</i>	3 – 5	5 i više <i>5 and over</i>		odgojitelji i učitelji <i>Kindergarten teachers and teachers</i>	zdravstveno osoblje <i>Medical staff</i>
<i>Općine/ Municipalities</i>								
Blato	3	133	28	55	50	29	14	2
Dubrovačko primorje	2	71	20	28	23	13	11	-
Janjina	1	16	-	10	6	1	1	-
Konavle	4	434	104	187	143	82	55	1
Lastovo	1	34	8	13	13	10	6	1
Lumbarda	1	18	-	7	11	1	1	-
Orebić	3	166	36	66	64	39	24	-
Pojezerje	1	15	3	5	7	1	1	-
Smokvica	1	40	-	18	22	4	2	-
Ston	2	85	20	33	32	19	9	1
Trpanj	1	16	-	9	7	2	1	-
Vela Luka	1	132	21	55	56	26	15	1
Župa dubrovačka	1	542	58	196	288	80	58	-
<i>Međimurska županija County of Međimurje</i>	60	4 644	878	1 657	2 109	689	439	23
<i>Državni State</i>	39	3 295	524	1 185	1 586	499	315	13
<i>Privatni Private</i>	19	1 255	321	446	488	177	116	9
<i>Vjerskih zajednica Religious community</i>	2	94	33	26	35	13	8	1
<i>Gradovi/ Towns</i>								
Čakovec	19	1 777	349	633	795	251	147	12
Mursko Središće	3	263	59	118	86	46	29	2
Prelog	4	409	94	144	171	81	47	2
<i>Općine/ Municipalities</i>								
Belica	3	151	34	49	68	24	14	1
Dekanovec	1	73	21	23	29	12	10	-
Donja Dubrava	1	61	12	28	21	9	7	-
Donji Kraljevec	2	138	33	49	56	25	17	-
Donji Vidovec	1	29	-	18	11	5	3	-
Goričan	1	73	11	29	33	6	5	1
Kotoriba	2	86	14	22	50	11	8	1
Mala Subotica	2	145	17	51	77	26	17	-
Nedelišće	4	395	36	160	199	52	40	1
Orehovica	2	101	19	16	66	9	7	-
Podturen	2	85	12	29	44	14	9	-
Pribislavec	2	121	8	22	91	12	10	-
Selnica	2	128	27	34	67	24	11	3
Sveta Marija	1	61	13	27	21	10	7	-
Sveti Juraj na Bregu	2	224	52	66	106	27	19	-
Sveti Martin na Muri	2	119	24	53	42	16	10	-
Šenkovec	1	114	24	46	44	18	12	-
Štrigova	2	72	18	26	28	8	8	-
Vratišinec	1	19	1	14	4	3	2	-
<i>Grad Zagreb City of Zagreb</i>	324	39 766	10 150	14 800	14 816	7 378	4 303	146
<i>Državni State</i>	235	32 911	8 158	12 267	12 486	6 404	3 718	102
<i>Privatni Private</i>	75	5 805	1 755	2 126	1 924	795	489	35
<i>Vjerskih zajednica Religious community</i>	14	1 050	237	407	406	179	96	9

**OBJAVLJENE PUBLIKACIJE IZ PODRUČJA STATISTIKE OSNOVNOG OBRAZOVANJA**  
**ISSUED PUBLICATIONS IN BASIC EDUCATION STATISTICS**

**I. STATISTIČKA IZVJEŠĆA**

- \*32. Prihodi i rashodi škola I., II. i III. stupnja 1966. godine u SR Hrvatskoj
- \*51. Škole I. i II. stupnja 1968/69. – opći pregled – kraj školskog rada
- \*71. Razvoj školstva 1959 – 1969.
- \*77. Kraj školskog rada škola I. i II. stupnja 1969/70.
- \*87. Škole I. i II. stupnja 1969/70. Uspjeh učenika i završavanje školovanja
- \*104. Kraj školskog rada škola I. i II. stupnja 1970/71.
- \*118. Škole I. i II. stupnja 1970/71. Uspjeh učenika i završavanje školovanja
- \*126. Osnovne i srednje škole 1971/72. Kraj školskog rada
- \*139. Osnovne i srednje škole 1971/72. Uspjeh učenika i završavanje školovanja
- \*158. Osnovne i srednje škole 1972/73. Kraj školskog rada
- \*179. Osnovne i srednje škole 1972/73. Uspjeh učenika i završavanje školovanja
- \*203. Osnovne i srednje škole 1973/74. Kraj školskog rada
- \*207. Osnovne i srednje škole 1973/74. Uspjeh učenika i završavanje školovanja
- \*214. Popis prostora predškolskih odgojno-obrazovnih jedinica u 1974.
- \*241. Osnovne i srednje škole. Kraj školske godine 1974/75.
- \*242. Osnovne i srednje škole. Početak školske godine 1975/76.
- \*276. Osnovne i srednje škole. Početak školske godine 1976/77.
- \*277. Školske zgrade osnovnih i srednjih škola 1974.
- \*283. Osnovne i srednje škole. Kraj školske godine 1975/76.
- \*302. Školske zgrade osnovnih i srednjih škola 1974. po općinama i zajednicama općina
- \*312. Nastavno osoblje osnovnih i srednjih škola 1976. godine – prethodni rezultati
- \*318. Osnovne i srednje škole. Početak školske godine 1977/78.
- \*330. Osnovne i srednje škole krajem školske godine 1976/77.
- \*357. Osnovne i srednje škole. Početak školske godine 1978/79.
- \*366. Osnovne i srednje škole krajem školske godine 1977/78.
- \*394. Osnovne i srednje škole. Početak školske godine 1979/80.
- \*402. Osnovne i srednje škole krajem školske godine 1978/79.
- \*433. Osnovne i srednje škole. Početak školske godine 1980/81.
- \*446. Osnovne i srednje škole krajem školske godine 1979/80.
- \*473. Osnovne i srednje škole. Početak školske godine 1981/82.

\* Rasprodano

**I STATISTICAL REPORTS**

- \*32 *Revenues and expenditures of I, II and III Level Schools in SR Croatia in 1966*
- \*51 *General Review of I and II Level Schools. End of 1968/1969 School Year*
- \*71 *Development of the Educational System, 1959 - 1969*
- \*77 *I and II Level Schools. End of 1969/70 School Year*
- \*87 *I and II Level Schools in 1969/70. Students' Results and School Completion*
- \*104 *I and II Level Schools. End of 1970/71 School Year*
- \*118 *I and II Level Schools in 1970/71. Students' Results and School Completion*
- \*126 *Basic and Secondary Schools. End of 1971/72 School Year*
- \*139 *Basic and Secondary Schools in 1971/72. Students' Results and School Completion*
- \*158 *Basic and Secondary Schools. End of 1972/73 School Year*
- \*179 *Basic and Secondary Schools in 1972/73. Students' Results and School Completion*
- \*203 *Basic and Secondary Schools. End of 1973/74 School Year*
- \*207 *Basic and Secondary Schools, 1973/74. Students' Results and School Completion*
- \*214 *Listing of Premises Used by Pre-school Organisations in 1974*
- \*241 *Basic and Secondary Schools. End of 1974/75 School Year*
- \*242 *Basic and Secondary Schools. Beginning of 1975/76 School Year*
- \*276 *Basic and Secondary Schools. Beginning of 1976/77 School Year*
- \*277 *Basic and Secondary School Buildings 1974*
- \*283 *Basic and Secondary Schools. End of 1975/76 School Year*
- \*302 *Basic and Secondary School Buildings, by Municipalities, in 1974*
- \*312 *Educational Staff at Basic and Secondary Schools in 1976 – Previous Results*
- \*318 *Basic and Secondary Schools. Beginning of 1977/78 School Year*
- \*330 *Basic and Secondary Schools. End of 1976/77 School Year*
- \*357 *Basic and Secondary Schools. Beginning of 1978/79 School Year*
- \*366 *Basic and Secondary Schools. End of 1977/78 School Year*
- \*394 *Basic and Secondary Schools. Beginning of 1979/80 School Year*
- \*402 *Basic and Secondary Schools. End of 1978/79 School Year*
- \*433 *Basic and Secondary Schools. Beginning of 1980/81 School Year*
- \*446 *Basic and Secondary Schools. End of 1979/80 School Year*
- \*473 *Basic and Secondary Schools. Beginning of 1981/82 School Year*

\* Sold out

## I. STATISTIČKA IZVJEŠĆA

(nastavak)

- \*482. Osnovne i srednje škole krajem školske godine 1980/81.
- \*507. Osnovne i srednje škole. Početak školske godine 1982/83.
- \*525. Osnovne i srednje škole krajem školske godine 1981/82.
- \*550. Osnovne i srednje škole. Početak školske godine 1983/84.
- \*565. Osnovne i srednje škole krajem školske godine 1982/83.
- \*584. Školske zgrade osnovnih i srednjih škola 1984.
- \*585. Osnovne i srednje škole. Početak školske godine 1984/85.
- \*590. Školske zgrade osnovnih i srednjih škola 1984. po zajednicama općina i općinama
- \*597. Osnovne i srednje škole krajem školske godine 1983/84.
- \*621. Osnovne i srednje škole. Početak školske godine 1985/86.
- \*629. Osnovne i srednje škole krajem školske godine 1984/85.
- \*658. Osnovne i srednje škole. Početak školske godine 1986/87.
- \*666. Nastavno osoblje osnovnih i srednjih škola 1986.
- \*668. Osnovne i srednje škole krajem školske godine 1985/86.
- \*696. Osnovne i srednje škole. Početak školske godine 1987/88.
- \*708. Osnovne i srednje škole krajem školske godine 1986/87.
- \*733. Osnovne i srednje škole. Početak školske godine 1988/89.
- \*745. Osnovne i srednje škole. Kraj školske godine 1987/88.
- \*780. Osnovne i srednje škole. Početak školske godine 1989/90.
- \*788. Osnovne i srednje škole. Kraj školske godine 1988/89.
- \*818. Osnovne i srednje škole. Početak školske godine 1990/91.
- \*826. Osnovne i srednje škole. Kraj školske godine 1989/90.
- \*851. Osnovne i srednje škole, predškolske organizacije i učenički domovi. Početak školske godine 1991/92.
- \*856. Osnovne i srednje škole. Kraj školske godine 1990/91.
- \*909. Osnovne i srednje škole, predškolske organizacije i učenički domovi. Početak školske godine 1992/93.
- \*912. Osnovne i srednje škole. Kraj školske godine 1991/92.
- \*944. Osnovne i srednje škole, predškolske ustanove i učenički domovi. Početak školske godine 1993/94.
- \*945. Osnovne i srednje škole. Kraj školske godine 1992/93.
- \*970. Osnovne i srednje škole, predškolske ustanove i učenički domovi. Početak školske godine 1994/95.
- \*979. Osnovne i srednje škole. Kraj školske godine 1993/94.

## I STATISTICAL REPORTS

(continued)

- \*482 *Basic and Secondary Schools. Beginning of 1980/81 School Year*
- \*507 *Basic and Secondary Schools. Beginning of 1982/83 School Year*
- \*525 *Basic and Secondary Schools. End of 1981/82 School Year*
- \*550 *Basic and Secondary Schools. Beginning of 1983/84 School Year*
- \*565 *Basic and Secondary Schools. End of 1982/83 School Year*
- \*584 *Basic and Secondary School Buildings 1984*
- \*585 *Basic and Secondary Schools. Beginning of 1984/85 School Year*
- \*590 *Basic and Secondary School Buildings, by Municipalities in 1984*
- \*597 *Basic and Secondary Schools. End of 1983/84 School Year*
- \*621 *Basic and Secondary Schools. Beginning of 1985/86 School Year*
- \*629 *Basic and Secondary Schools. End of 1984/85 School Year*
- \*658 *Basic and Secondary Schools. Beginning of 1986/87 School Year*
- \*666 *Educational Staff at Basic and Secondary Schools 1986*
- \*668 *Basic and Secondary Schools. End of 1985/86 School Year*
- \*696 *Basic and Secondary Schools. Beginning of 1987/88 School Year*
- \*708 *Basic and Secondary Schools. End of 1986/87 School Year*
- \*733 *Basic and Secondary Schools. Beginning of 1988/89 School Year*
- \*745 *Basic and Secondary Schools. End of 1987/88 School Year*
- \*780 *Basic and Secondary Schools. Beginning of 1989/90 School Year*
- \*788 *Basic and Secondary Schools. End of 1988/89 School Year*
- \*818 *Basic and Secondary Schools. Beginning of 1990/91 School Year*
- \*826 *Basic and Secondary Schools. End of 1989/90 School Year*
- \*851 *Basic and Secondary Schools, Pre-school Organisations and Pupils' Boarding Homes. Beginning of 1991/92 School Year*
- \*856 *Basic and Secondary Schools. End of 1990/91 School Year*
- \*909 *Basic and Secondary Schools, Pre-school Organisations and Pupils' Boarding Homes. Beginning of 1992/93 School Year*
- \*912 *Basic and Secondary Schools. End of 1991/92 School Year*
- \*944 *Basic and Secondary Schools, Pre-school, Pre-school Institutions and Pupils' Boarding Homes. Beginning of 1993/94 School Year*
- \*945 *Basic and secondary Schools. End of 1992/93 School Year*
- \*970 *Basic and Secondary Schools, Pre-school Institutions and Pupils' Boarding Homes. Beginning of 1994/95 School Year*
- \*979 *Basic and Secondary Schools. End of 1993/94 School Year*



## I. STATISTIČKA IZVJEŠĆA

(nastavak)

- \*1000. Osnovne i srednje škole, predškolske ustanove i učenički domovi.  
Početak školske godine 1995/96.
- \*1007. Osnovne i srednje škole.  
Kraj školske godine 1994/95.
- \*1034. Osnovne i srednje škole, predškolske ustanove i učenički domovi.  
Početak školske godine 1996/97.
- \*1035. Osnovne i srednje škole.  
Kraj školske godine 1995/96.
- \*1060. Osnovne i srednje škole, dječji vrtići i učenički domovi.  
Početak školske godine 1997/98.
- \*1061. Osnovne i srednje škole.  
Kraj školske godine 1996/97.
- \*1083. Osnovne škole i dječji vrtići. Kraj školske godine 1997/98. i početak školske godine 1998/99.
- \*1109. Osnovne škole i dječji vrtići.  
Kraj školske godine 1998/99. i početak školske godine 1999/2000.
- \*1140. Osnovne škole i dječji vrtići.  
Kraj školske godine 1999/2000. i početak školske godine 2000/2001.
- \*1170. Osnovne škole i dječji vrtići.  
Kraj školske godine 2000./2001. i početak školske godine 2001./2002.
- \*1203. Osnovne škole i dječji vrtići. Kraj školske godine 2001./2002. i početak školske godine 2002./2003.
- \*1237. Osnovne škole i dječji vrtići.  
Kraj školske godine 2002./2003. i početak školske godine 2003./2004.
- \*1269. Osnovne škole i dječji vrtići i druge pravne osobe koje ostvaruju programe predškolskog odgoja, kraj školske godine 2003./2004. i početak školske godine 2004./2005.
- \*1301. Osnovne škole i dječji vrtići i druge pravne osobe koje ostvaruju programe predškolskog odgoja, kraj šk. g. 2004./2005. i početak šk./pedag. g. 2005./2006.
- \*1330. Osnovne škole i dječji vrtići i druge pravne osobe koje ostvaruju programe predškolskog odgoja, kraj šk. g. 2005./2006. i početak šk./pedag. g. 2006./2007.
- \*1358. Osnovne škole i dječji vrtići i druge pravne osobe koje ostvaruju programe predškolskog odgoja, kraj šk. g. 2006./2007. i početak šk./pedag. g. 2007./2008.
- \*1385. Osnovne škole i dječji vrtići i druge pravne osobe koje ostvaruju programe predškolskog odgoja, kraj šk. g. 2007./2008. i početak šk./pedag. g. 2008./2009.
- \*1413. Osnovne škole i dječji vrtići i druge pravne osobe koje ostvaruju programe predškolskog odgoja, kraj šk. g. 2008./2009. i početak šk./pedag. g. 2009./2010.
- \*1442. Osnovne škole i dječji vrtići i druge pravne osobe koje ostvaruju programe predškolskog odgoja, kraj šk. g. 2009./2010. i početak šk./pedag. g. 2010./2011.
- \*1470. Osnovne škole i dječji vrtići i druge pravne osobe koje ostvaruju programe predškolskog odgoja, kraj šk. g. 2010./2011. i početak šk./pedag. g. 2011./2012.
- 1496. Osnovne škole i dječji vrtići i druge pravne osobe koje ostvaruju programe predškolskog odgoja, kraj šk. g. 2011./2012. i početak šk./pedag. g. 2012./2013.

## I STATISTICAL REPORTS

(continued)

- \*1000 *Basic and Secondary Schools, Pre-school Institutions and Pupils' Boarding Homes. Beginning of 1995/96 School Year*
- \*1007 *Basic and Secondary Schools. End of 1994/95 School Year*
- \*1034 *Basic and Secondary Schools, Pre-school Institutions and Pupils' Boarding Homes. Beginning of 1996/97 School Year*
- \*1035 *Basic and Secondary Schools. End of 1995/96 School Year*
- \*1060 *Basic and Secondary Schools, Kindergartens and Pupils' Boarding Homes, Beginning of 1997/98 School Year*
- \*1061 *Basic and Secondary Schools. End of 1996/97 School Year*
- \*1083 *Basic Schools and Kindergartens. End of 1997/98 School Year and Beginning of 1998/99 School Year*
- \*1109 *Basic Schools and Kindergartens. End of 1998/99 School Year and Beginning of 1999/2000 School Year*
- \*1140 *Basic Schools and Kindergartens. End of 1999/2000 School Year and Beginning of 2000/2001 School Year*
- \*1170 *Basic Schools and Kindergartens. End of 2000/2001 School Year and Beginning of 2001/2002 School Year*
- \*1203 *Basic Schools and Kindergartens. End of 2001/2002 School Year and Beginning of 2002/2003 School Year*
- \*1237 *Basic Schools and Kindergartens. End of 2002/2003 School Year and Beginning of 2003/2004 School Year*
- \*1269 *Basic Schools and Kindergartens and Other Legal Entities Implementing Preschool Education Programmes. End of 2003/2004 School Year and Beginning of 2004/2005 School Year*
- \*1301 *Basic Schools and Kindergartens and Other Legal Entities Implementing Preschool Education Programmes. End of 2004/2005 School Year and Beginning of 2005/2006 School Year*
- \*1330 *Basic Schools and Kindergartens and Other Legal Entities Implementing Preschool Education Programmes. End of 2005/2006 School Year and Beginning of 2006/2007 School Year*
- \*1358 *Basic Schools and Kindergartens and Other Legal Entities Implementing Preschool Education Programmes. End of 2006/2007 School Year and Beginning of 2007/2008 School Year*
- \*1385 *Basic Schools and Kindergartens and Other Legal Entities Implementing Preschool Education Programmes. End of 2007/2008 School Year and Beginning of 2008/2009 School Year*
- \*1413 *Basic Schools and Kindergartens and Other Legal Entities Implementing Preschool Education Programmes. End of 2008/2009 School Year and Beginning of 2009/2010 School Year*
- \*1442 *Basic Schools and Kindergartens and Other Legal Entities Implementing Preschool Education Programmes. End of 2009/2010 School Year and Beginning of 2010/2011 School Year*
- \*1470 *Basic Schools and Kindergartens and Other Legal Entities Implementing Preschool Education Programmes. End of 2010/2011 School Year and Beginning of 2011/2012 School Year*
- 1496 *Basic Schools and Kindergartens and Other Legal Entities Implementing Preschool Education Programmes. End of 2011/2012 School Year and Beginning of 2012/2013 School/Pedagogic Year*

## I. STATISTIČKA IZVJEŠĆA

(nastavak)

1520. Osnovne škole i dječji vrtići i druge pravne osobe koje ostvaruju programe predškolskog odgoja, kraj šk. g. 2012./2013. i početak šk./pedag. g. 2013./2014.
1543. Osnovne škole i dječji vrtići i druge pravne osobe koje ostvaruju programe predškolskog odgoja, kraj šk. g. 2013./2014. i početak šk./pedag. g. 2014./2015.
1568. Osnovne škole i dječji vrtići i druge pravne osobe koje ostvaruju programe predškolskog odgoja, kraj šk. g. 2014./2015. i početak šk./pedag. g. 2015./2016.
1597. Osnovne škole i dječji vrtići i druge pravne osobe koje ostvaruju programe predškolskog odgoja, kraj šk. g. 2015./2016. i početak šk./pedag. g. 2016./2017.
1619. Osnovne škole i dječji vrtići i druge pravne osobe koje ostvaruju programe predškolskog odgoja, kraj šk. g. 2016./2017. i početak šk./pedag. g. 2017./2018.
1642. Osnovne škole i dječji vrtići i druge pravne osobe koje ostvaruju programe predškolskog odgoja, kraj šk. g. 2017./2018. i početak šk./pedag. g. 2018./2019.
1663. Osnovne škole i dječji vrtići i druge pravne osobe koje ostvaruju programe predškolskog odgoja, kraj šk. g. 2018./2019. i početak šk./pedag. g. 2019./2020.
1685. Osnovne škole i dječji vrtići i druge pravne osobe koje ostvaruju programe predškolskog odgoja, kraj šk. g. 2019./2020. i početak šk./pedag. g. 2020./2021.
1702. Osnovne škole i dječji vrtići i druge pravne osobe koje ostvaruju programe predškolskog odgoja, kraj šk. g. 2020./2021. i početak šk./pedag. g. 2021./2022.
1723. Osnovne škole i dječji vrtići i druge pravne osobe koje ostvaruju programe predškolskog odgoja, kraj šk. g. 2021./2022. i početak šk./ped. g. 2022./2023.

## II. STUDIJE I ANALIZE

- \*21. Dr. Zora Steinman, Razvoj redovnog školovanja u SR Hrvatskoj od šk. god. 1947/48 – 1962/63.
- \*25. Dr. Zora Steinman, Školovanje školskog i mlađeg radnog kontingenta stanovništva u SR Hrvatskoj
- \*38. Dr. Zora Steinman, Metode projekcije završavanja školovanja

## III. METODOLOŠKE UPUTE

- \*11. Predškolske ustanove, osnovne i srednje škole, učenički domovi
- \*40. Nacionalna standardna klasifikacija obrazovanja (NSKO)

## IV. IZVANREDNA IZDANJA

Međunarodna standardna klasifikacija obrazovanja  
ISCED 1997.

## I STATISTICAL REPORTS

(continued)

- 1520 *Basic Schools and Kindergartens and Other Legal Entities Implementing Preschool Education Programmes. End of 2012/2013 School Year and Beginning of 2013/2014 School/Pedagogic Year*
- 1543 *Basic Schools and Kindergartens and Other Legal Entities Implementing Preschool Education Programmes. End of 2013/2014 School Year and Beginning of 2014/2015 School/Pedagogic Year*
- 1568 *Basic Schools and Kindergartens and Other Legal Entities Implementing Preschool Education Programmes. End of 2014/2015 School Year and Beginning of 2015/2016 School/Pedagogic Year*
- 1597 *Basic Schools and Kindergartens and Other Legal Entities Implementing Preschool Education Programmes. End of 2015/2016 School Year and Beginning of 2016/2017 School/Pedagogic Year*
- 1619 *Basic Schools and Kindergartens and Other Legal Entities Implementing Preschool Education Programmes. End of 2016/2017 School Year and Beginning of 2017/2018 School/Pedagogic Year*
- 1642 *Basic Schools and Kindergartens and Other Legal Entities Implementing Preschool Education Programmes. End of 2017/2018 School Year and Beginning of 2018/2019 School/Pedagogic Year*
- 1663 *Basic Schools and Kindergartens and Other Legal Entities Implementing Preschool Education Programmes. End of 2018/2019 School Year and Beginning of 2019/2020 School/Pedagogic Year*
- 1685 *Basic Schools and Kindergartens and Other Legal Entities Implementing Preschool Education Programmes. End of 2019/2020 School Year and Beginning of 2020/2021 School/Pedagogic Year*
- 1702 *Basic Schools and Kindergartens and Other Legal Entities Implementing Preschool Education Programmes. End of 2020/2021 School Year and Beginning of 2021/2022 School/Pedagogic Year*
- 1723 *Basic Schools and Kindergartens and Other Legal Entities Implementing Preschool Education Programmes, End of 2021/2022 School Year and Beginning of 2022/2023 School/Pedagogic Year*

## II STUDIES AND ANALYSES

- \*21 *Zora Steinman, DSc  
Regular Education Development in SR Croatia,  
School Years 1947/48 – 1962/63*
- \*25 *Zora Steinman, DSc  
Education of School and Younger Working Population  
in SR Croatia*
- \*38 *Zora Steinman, DSc  
Projection Methods of Completing of Education*

## III METHODOLOGICAL GUIDELINES

- \*11 *Preschool Institutions, Basic and Secondary Schools  
and Pupils' Boarding Homes*
- \*40 *National Standard Classification of Education (NSKO)*

## IV SPECIAL EDITIONS

*International Standard Classification of Education,  
ISCED 1997*