

1730

Prirodno kretanje stanovništva u 2023.

Natural Change in Population, 2023



1730

Prirodno kretanje stanovništva u 2023.

Natural Change in Population, 2023

Objavljuje Državni zavod za statistiku Republike Hrvatske, Zagreb, Ilica 3, p. p. 80.
Published by the Croatian Bureau of Statistics, Zagreb, Ilica 3, P. O. B. 80

Telefon/ Phone: (+385 1) 48 06 111

Elektronička pošta/ E-mail: stat.info@dzs.hr
Internetske stranice/ Web site: https://dzs.gov.hr
Novinarski upiti/ Press corner: press@dzs.hr

Odgovorne osobe:
Persons responsible:

Mario Vlajčević, načelnik Sektora demografskih i društvenih statistika
Mario Vlajčević, Director of Demographic and Social Statistics Directorate

Lidija Brković, glavna ravnateljica
Lidija Brković, Director General

Priredili: Andrea Zebec, Tatjana Radić i Katarina Lasović Drašković
Prepared by:

Redaktorica: Grozdana Stolnik
Sub-editor:

Urednica: Ljiljana Ostroški
Editor:

Lektorica za hrvatski jezik: Anđa Matić
Language Editor for the Croatian Language:

Prevoditeljica i lektorica za engleski jezik: Gordana Štampar
Translator and Language Editor for the English Language:

Tehnička urednica: Ankica Bajzek Cesar
Technical Editor:

Statistička izvješća ISSN 1332-0297
Statistical Reports

MOLIMO KORISNIKE DA PRI KORIŠTENJU PODATAKA NAVEDU IZVOR.
USERS ARE KINDLY REQUESTED TO STATE THE SOURCE.

Služba za odnose s korisnicima i zaštitu podataka
Customer Relations and Data Protection Department

Informacije i korisnički zahtjevi
Information and user requests

Telefon/ Phone: (+385 1) 48 06 138, 48 06 154, 48 06 115
Elektronička pošta/ E-mail: stat.info@dzs.hr

Pretplata na publikacije
Subscription

Telefon/ Phone: (+385 1) 21 00 455
Elektronička pošta/ E-mail: prodaja@dzs.hr

SADRŽAJ

CONTENTS

UVOD INTRODUCTION	7
KRATICE I ZNAKOVI ABBREVIATIONS AND SYMBOLS	8
METODOLOŠKA OBJAŠNJENJA NOTES ON METHODOLOGY	9
KOMENTAR COMMENTARY	14
1. OSNOVNI PODACI O PRIRODNOM KRETANJU STANOVNIŠTVA BASIC DATA ON NATURAL CHANGE IN POPULATION	
1.1. Osnovni podaci o prirodnom kretanju stanovništva u razdoblju 2014. – 2023. <i>Basic data on natural change in population, 2014 – 2023</i>	18
G-1. Prirodno kretanje stanovništva u razdoblju 2004. – 2023. <i>Natural change in population, 2004 – 2023</i>	18
G-2. Umrli dojenčad na 1 000 živorođenih u razdoblju 1994. – 2023. <i>Infant deaths per 1 000 live births, 1994 – 2023</i>	19
G-3. Sklopljeni i razvedeni brakovi u razdoblju 1994. – 2023. <i>Marriages and divorces, 1994 – 2023</i>	19
1.2. Živorodeni prema starosti majke u razdoblju 2004. – 2023. <i>Live births, by mother's age, 2004 – 2023</i>	20
G-4. Prosječna starost majke pri prvom porodu u razdoblju 1994. – 2023. <i>Average mother's age at first birth, 1994 – 2023</i>	20
1.3. Umrli prema skupinama uzroka smrti i spolu u razdoblju 2019. – 2023. <i>Deaths, by groups of causes of death and sex, 2019 – 2023</i>	21
G-5. Umrli muškarci prema skupinama uzroka smrti u razdoblju 2019. – 2023. <i>Male deaths, by groups of causes of death, 2019 – 2023</i>	22
G-6. Umrle žene prema skupinama uzroka smrti u razdoblju 2019. – 2023. <i>Female deaths, by groups of causes of death, 2019 – 2023</i>	22
1.4. Umrli prema spolu i starosti u razdoblju 2014. – 2023. <i>Deaths, by sex and age, 2014 – 2023</i>	23
G-7. Prosječna starost umrlih osoba u razdoblju 1969. – 2023. <i>Average age of deceased persons, 1969 – 2023</i>	23
1.5. Umrli dojenčad prema skupinama uzroka smrti u razdoblju 2019. – 2023. <i>Infant deaths, by groups of causes of death, 2019 – 2023</i>	24
1.6. Umrli dojenčad prema starosti u razdoblju 2019. – 2023. <i>Infant deaths, by age, 2019 – 2023</i>	24
G-8. Umrli dojenčad prema skupinama uzroka smrti u 2023. <i>Infant deaths, by groups of causes of death, 2023</i>	24
G-9. Umrli dojenčad prema starosti u 2023. <i>Infant deaths, by age, 2023</i>	24
1.7. Sklopljeni brakovi prema starosti ženika i nevjeste u razdoblju 2014. – 2023. <i>Marriages, by age of groom and bride, 2014 – 2023</i>	25
G-10. Prosječna starost ženika i nevjeste pri sklapanju prvog braka u razdoblju 2004. – 2023. <i>Average age of groom and bride at first marriage, 2004 – 2023</i>	25
1.8. Razvedeni brakovi prema trajanju braka u razdoblju 2014. – 2023. <i>Divorces, by duration of marriage, 2014 – 2023</i>	26
G-11. Razvedeni brakovi prema prosječnom trajanju braka u razdoblju 2009. – 2023. <i>Divorces, by average duration of marriage, 2009 – 2023</i>	26

2.	PRIRODNO KRETANJE STANOVNIŠTVA NATURAL CHANGE IN POPULATION	
2.1.	Prirodno kretanje stanovništva u 2023. po županijama <i>Natural change in population, by counties, 2023</i>	28
2.2.	Prirodno kretanje stanovništva u 2023. po županijama i gradovima/općinama <i>Natural change in population, by counties and towns/municipalities, 2023</i>	29
2.3.	Prirodno kretanje stanovništva po gradskim četvrtima Grada Zagreba u 2023. <i>Natural change in population, by districts of City of Zagreb, 2023</i>	38
3.	ROĐENI BIRTHS	
3.1.	Živorodeni prema mjestu porođaja i redu rođenja u 2023. po županijama <i>Live births, by place of birth and birth order, by counties, 2023</i>	40
3.2.	Živorodeni prema mjesecu rođenja u 2023. po županijama <i>Live births, by month of birth, by counties, 2023</i>	41
3.3.	Živorodeni prema spolu, bračnosi, mjestu porođaja, pomoći pri porođaju i tromjesečju rođenja u 2023. po županijama i gradovima/općinama <i>Live births, by sex, marital status of mother, place of birth, assistance at birth and quarter of birth, by counties and towns/municipalities, 2023</i>	42
3.4.	Živorodeni prema starosti majke, redu rođenja djeteta i broju djece rođene ovim porođajem u 2023. po županijama i gradovima/općinama <i>Live births, by mother's age, child's birth order and number of children born in this birth, by counties and towns/municipalities, 2023</i>	53
3.5.	Živorodeni prema postignutom obrazovanju i aktivnosti majke u 2023. po županijama i gradovima/općinama <i>Live births, by mother's educational attainment and activity, by counties and towns/municipalities, 2023</i>	64
3.6.	Mrtvorodeni prema spolu, bračnosi, mjestu porođaja i pomoći pri porođaju u 2023. po županijama <i>Stillbirths, by sex, marital status of mother, place of birth and assistance at birth, by counties, 2023</i>	90
3.7.	Mrtvorodeni prema starosti majke i broju djece rođene ovim porođajem u 2023. po županijama <i>Stillbirths, by mother's age and number of children born in this birth, by counties, 2023</i>	91
4.	UMRLI DEATHS	
4.1.	Ukupno umrli i umrla dojenčad u 2023. po županijama <i>Total deaths and infant deaths, by counties, 2023</i>	94
4.2.	Umrli prema mjesecu smrti i aktivnosti u 2023. po županijama <i>Deaths, by month of death and activity, by counties, 2023</i>	95
4.3.	Umrli prema spolu i starosti u 2023. po županijama i gradovima/općinama <i>Deaths, by sex and age, by counties and towns/municipalities, 2023</i>	96
4.4.	Umrli prema skupinama uzroka smrti u 2023. po županijama i gradovima/općinama <i>Deaths, by groups of causes of death, by counties and towns/municipalities, 2023</i>	132
4.5.	Umrli prema mjestu smrti, liječenju bolesti od koje su umrli, osobi koja je utvrdila uzrok smrti i bračnom stanju u 2023. po županijama i gradovima/općinama <i>Deaths, by place of death, medical treatment, person who determined cause of death and marital status, by counties and towns/municipalities, 2023</i>	142
4.6.	Umrli prema postignutom obrazovanju i tromjesečju smrti u 2023. po županijama i gradovima/općinama <i>Deaths, by educational attainment and quarter of death, by counties and towns/municipalities, 2023</i>	154
4.7.	Umrla dojenčad prema skupinama uzroka smrti u 2023. po županijama <i>Infant deaths, by groups of causes of death, by counties, 2023</i>	180
4.8.	Umrla dojenčad prema spolu, starosti i tromjesečju smrti u 2023. po županijama <i>Infant deaths, by sex, age and quarter of death, by counties, 2023</i>	181
4.9.	Umrla dojenčad prema mjestu smrti, liječenju i osobi koja je utvrdila uzrok smrti u 2023. po županijama <i>Infant deaths, by place of death, medical treatment and person who determined cause of death, by counties, 2023</i>	182
4.10.	Nasilne smrti prema spolu umrlih, vrsti nasilne smrti i mjesecu događaja u 2023. po županijama i gradovima/općinama <i>Violent deaths, by sex of deceased, type of death and month of occurrence, by counties and towns/municipalities, 2023</i>	183
4.11.	Nasilne smrti prema starosti umrlih u 2023. po županijama i gradovima/općinama <i>Violent deaths, by age of deceased, by counties and towns/municipalities, 2023</i>	193
4.12.	Nesretni slučajevi prema spolu umrlih i mjestu događaja nesretnog slučaja u 2023. po županijama <i>Accidents, by sex of deceased and place of occurrence of accident, by counties, 2023</i>	203
4.13.	Samoubojstva i ubojstva prema spolu i starosti umrlih u 2023. po županijama <i>Suicides and homicides, by sex and age of deceased, by counties, 2023</i>	204
4.14.	Umrli u prometnim nesrećama prema vrsti nesreće u 2023. po županijama <i>Deaths caused by traffic accidents, by type of accident, by counties, 2023</i>	205

5.	SKLOPLJENI BRAKOV MARRIAGES	
5.1.	Sklopljeni brakovi prema starosti ženika i nevjeste u 2023. po županijama i gradovima/općinama <i>Marriages, by age of groom and bride, by counties and towns/municipalities, 2023</i>	208
5.2.	Sklopljeni brakovi prema prijašnjemu bračnom stanju ženika i nevjeste, braku po redu i obliku sklapanja braka u 2023. po županijama i gradovima/općinama <i>Marriages, by previous marital status of groom and bride, marriage order and type of marriage, by counties and towns/municipalities, 2023</i>	218
6.	RAZVEDENI BRAKOV DIVORCES	
6.1.	Razvedeni brakovi prema starosti muža i žene u 2023. po županijama i gradovima/općinama <i>Divorces, by age of husband and wife, by counties and towns/municipalities, 2023</i>	230
6.2.	Razvedeni brakovi prema trajanju braka, broju uzdržavane djece rođene u braku koji se razveo i kome su dodijeljena na čuvanje i odgoj u 2023. po županijama i gradovima/općinama <i>Divorces, by duration of marriage, number of dependent children born in marriage that ended in divorce and caretaker of children, by counties and towns/municipalities, 2023</i>	240
	OBJAVLJENE PUBLIKACIJE IZ PODRUČJA VITALNE STATISTIKE <i>PUBLICATIONS ISSUED ON VITAL STATISTICS</i>	251

UVOD

Statistička izvješća Državnog zavoda za statistiku publikacije su s detaljnim podacima iz različitih statističkih područja, a svako sadržava cjelovit pregled jednoga statističkog istraživanja ili nekoliko njih.

Serijska publikacija Statistička izvješća nastavak je serije Dokumentacije, koja se do 1965. objavljivala povremeno, i to kao Bilteni, Publikacije i Saopćenja. Od 1965. objavljuje se redovito, a od 1997. nosi sadašnje ime.

Statističko izvješće "Prirodno kretanje stanovništva u 2023." sadržava pregled podataka iz statističkih istraživanja o rođenima i umrlima te o sklopljenim i razvedenim brakovima.

Podaci vitalne statistike objavljivali su se od 1961. do 1967. pod nazivom Saopćenja, od 1968. do 1996. pod nazivom Dokumentacija, a od 1997. objavljuju se u seriji pod nazivom Statistička izvješća.

Državni zavod za statistiku od 1950. redovito prikuplja na posebnim individualnim statističkim obrascima podatke o prirodnom kretanju stanovništva Republike Hrvatske. Podaci se prikupljaju tekuće za svako rođeno dijete, umrlu osobu, sklopljen, pravomoćno razveden i poništen brak.

Podaci vitalne statistike prikupljaju se u skladu sa Zakonom o službenoj statistici (NN, br. 25/20. i 155/23.) i Godišnjim provedbenim planom Republike Hrvatske za svaku godinu na koju se odnosi Program statističkih aktivnosti. Podaci o rođenima i umrlima, sklopljenim brakovima prikupljaju se preko matičnih ureda, a o razvedenim i poništenim brakovima preko općinskih sudova nadležnih za razvod braka.

Matičar je službena osoba zadužena da vodi državne matice rođenih, umrlih i vjenčanih u skladu sa Zakonom o državnim maticama (NN, br. 96/93., 76/13., 98/19. i 133/22.) i drugim propisima i zakonima (Zakon o zdravstvenoj zaštiti; NN, br. 100/18., 125/19., 147/20. 119/22., 156/22. i 33/23; Pravilnik o načinu pregleda umrlih te utvrđivanja vremena i uzroka smrti; NN, br. 46/11., 6/13. i 63/14.).

U ovoj publikaciji daju se osnovni podaci o prirodnom kretanju stanovništva Republike Hrvatske u 2023., tj. pregled vitalnih događaja po osnovnim obilježjima. Uz apsolutne podatke dani su i relativni pokazatelji.

Ovaj broj Statističkog izvješća sadržava: uvod, metodološka objašnjenja, komentar, tablične i grafičke prikaze podataka.

Rezultati istraživanja iz područja vitalne statistike objavljuju se i u drugim statističkim publikacijama: Statističkim informacijama, Statistici u nizu i Priopćenjima.

Na kraju Statističkog izvješća objavljuje se popis objavljenih publikacija iz područja vitalne statistike.

INTRODUCTION

Statistical reports of the Croatian Bureau of Statistics are publications with detailed data from different areas of statistical surveys, where each of them contains complete data from one or several statistical surveys.

The series entitled the Statistical Reports is a continuation of the series under the heading Documentations, which was published periodically as Bulletins, Publications and Releases until 1965. Since 1965, it has been published regularly and, since 1997, it has been published under the present heading.

The Statistical Report "Natural Change in Population, 2023" contains an overview of data from statistical surveys on births and deaths as well as marriages and divorces.

Vital statistics data were published from 1961 to 1967 under the title Releases, from 1968 to 1996 under the title Documentation and since 1997, they have been published under the title Statistical Reports.

The Croatian Bureau of Statistics has regularly been collecting data on natural changes in the population of the Republic of Croatia on specific individual statistical forms since 1950. The data are collected currently on each birth, death and marriage as well as on valid divorce and marriage annulment.

Vital statistics data are collected in accordance with the Official Statistics Act (NN, Nos 25/20 and 155/23) and the Annual Implementation Plan of the Republic of Croatia for each year the Programme of Statistical Activities refers to. The data on births and deaths, as well as marriages are collected through registrar's offices, while the data on divorces and marriage annulments are collected through municipal courts competent for divorces.

Registrar is an official person who is in charge of the state registry on births, deaths and marriages in concordance with the State Registries Act (NN, Nos 96/93, 76/13, 98/19 and 133/22) and other regulations and laws (the Health Care Act, NN, Nos 100/18, 125/19, 147/20, 119/22, 156/22 and 33/23; the Ordinance on Post-Mortem Procedure and Determining the Time and Cause of Death, NN, Nos 46/11, 6/13 and 63/14).

In this publication, basic data on natural changes in the population of the Republic of Croatia in 2023, that is, a review of vital occurrences by basic characteristics, are given. Besides absolute data, relative indicators are given as well.

This issue of the Statistical Report contains the following: introduction, notes on methodology, commentary, tables and graphs.

Results of surveys on vital statistics are published in other statistical publications as well: the Statistical Information, the Statistics in Line and the First Releases.

At the end of the Statistical Report, there is a list of issued publications on vital statistics.

KRATICE

ESA	Europski sustav nacionalnih računa
Eurostat	Statistički ured Europske unije
SNA	sustav nacionalnih računa
UN	Ujedinjeni narodi
WHO	Svjetska zdravstvena organizacija
NN	Narodne novine
KV	kvalificirani (radnik)
VKV	visokokvalificirani (radnik)
m	muški (spol)
sv.	svega
tis.	tisuća

ABBREVIATIONS

ESA	<i>European System of National Accounts</i>
Eurostat	<i>Statistical Office of the European Union</i>
<i>m</i>	<i>male (sex)</i>
NN	<i>Narodne novine, official gazette of the Republic of Croatia</i>
SNA	<i>System of National Accounts</i>
UN	<i>United Nations</i>
WHO	<i>World Health Organisation</i>
'000	<i>thousand</i>

ZNAKOVI

-	nema pojave
0,0	podatak je manji od 0,05 upotrijebljene mjerne jedinice

SYMBOLS

-	<i>no occurrence</i>
0,0	<i>value not zero but less than 0.05 of the unit of measure used</i>

METODOLOŠKA OBJAŠNJENJA

Izvor podataka vitalne statistike

Podaci vitalne statistike temelje se na sustavnom prikupljanju informacija vezanih za evidencije vitalnih događaja, a odnose se na rođene, umrle i sklopljene brakove upisane u državnim maticama rođenih, umrlih i vjenčanih.

Podaci o razvedenim i poništenim brakovima temelje se na registrima i spisima općinskih sudova nadležnih za razvod braka.

Podaci o rođenima prikupljaju se na Statističkom izvještaju o rođenju (obrazac DEM-1), podaci o umrlima na Statističkom izvještaju o smrti (obrazac DEM-2), podaci o sklopljenim brakovima na Statističkom izvještaju o sklopljenom braku (obrazac DEM-3), a podaci o razvedenim i poništenim brakovima na Statističkom izvještaju o razvedenom braku (obrazac RB-1).

Obuhvat i usporedivost

Podaci vitalne statistike prikupljaju se i obrađuju u skladu s definicijom ukupnog stanovništva prema međunarodnim preporukama (UN, Eurostat, ESA i SNA).

Pri usporedbi podataka vitalne statistike potrebno je voditi računa o promjeni definicije ukupnog stanovništva koja se u statističkim istraživanjima o rođenima i umrlima primjenjuje od 1998., a o sklopljenim i razvedenim brakovima od 2000. Od 2000. osim podataka o razvedenim brakovima, prikupljaju se i podaci o poništenim brakovima.

Do 1997. podaci za živorođene i umrle osobe obrađivani su prema prebivalištu majke odnosno umrle osobe, a podaci o sklopljenim i razvedenim brakovima do 1999. prema prebivalištu ženika odnosno posljednjemu zajedničkom prebivalištu muža i žene.

Pri usporedbi podataka o mrtvorodenoj djeci potrebno je obratiti pozornost na promjenu definicije mrtvorodenog djeteta. Do 2000. mrtvorodenim djetetom smatralo se dijete koje je rođeno odnosno izvađeno iz tijela majke, bez ikakvih znakova života, tj. ako nije disalo niti pokazivalo neki drugi znak života, a nošeno je dulje od 28 tjedana. Od 2001., prema preporukama Skupštine Svjetske zdravstvene organizacije i Međunarodnog udruženja ginekologa i porodničara (FIGO), mrtvorodenim djetetom smatra se dijete koje je nošeno dulje od 22 navršena tjedna trudnoće i ima 500 grama ili više porodne težine.

Procjene broja stanovnika sredinom godine od 2014. do 2020. revidirane su na temelju podataka Popisa 2011. i Popisa 2021., prirodnoga kretanja i migracijskog salda. Procjene broja stanovnika sredinom godine od 2021. do 2023. izračunane su na temelju podataka Popisa 2021., prirodnoga kretanja i migracijskog salda.

Stope prirodnoga kretanja stanovništva od 2014. do 2020. izračunane su na temelju revidiranih procjena stanovništva sredinom godine.

Definicije i objašnjenja

Definicije koje se primjenjuju u vitalnoj statistici temelje se na Preporukama UN-a, Eurostata, WHO-a te pozitivnih propisa Republike Hrvatske.

NOTES ON METHODOLOGY

Source of vital statistics data

Vital statistics data are based on the systematic collection of information related to records on births, deaths and marriages entered into the state registries of births, deaths and marriages.

Data on divorces and marriage annulments are based on registers and documents of municipal courts competent for divorces.

Data on births are collected on the Statistical Report on Births (DEM-1 form), data on deaths on the Statistical Report on Deaths (DEM-2 form), data on marriages on the Statistical Report on Marriages (DEM-3 form) and data on divorces and marriage annulments on the Statistical Report on Divorces (RB-1 form).

Coverage and comparability

Vital statistics data are collected and processed in concordance with the definition of total population according to international recommendations (UN, Eurostat, ESA and SNA).

While comparing the vital statistics data, it is necessary to bear in mind that the definition of total population that has been applied in statistical surveys on births and deaths since 1998, and on marriages and divorces since 2000 was changed. Since 2000, besides data on divorces, data on marriage annulments have been collected as well.

Until 1997, data on live born children and deaths were processed according to the mother's i.e. deceased person's permanent residence, while data on marriages and divorces were processed until 1999 according to the permanent residence of the groom i.e. the last common permanent residence of husband and wife.

While comparing data on stillborn children, it is necessary to bear in mind that the definition of a stillborn child has been changed. Until 2000, a stillborn child was considered a child that was expelled or extracted from its mother and did not show any evidence of life, that is, did not breathe or show any other evidence of life with the duration of pregnancy being more than 28 weeks gestation. Since 2001, according to recommendations of the Assembly of the World Health Organisation and the International Federation of Gynaecology and Obstetrics (FIGO), a stillborn child has been considered a child with 22 weeks or more gestation and weighing 500 grams or more.

Mid-year population estimates in the period from 2014 to 2020 were revised on the basis of the 2011 Census and the 2021 Census, natural change and net migration data. Mid-year population estimates in the period from 2021 to 2023 were calculated on the basis of the 2021 Census, natural change and net migration data.

Natural change in population rates in the period from 2014 to 2020 were calculated on the basis of the revised mid-year population estimates.

Definitions and explanations

Definitions applied in vital statistics are based on recommendations of the UN, Eurostat, WHO and positive regulations of the Republic of Croatia.

Živorodenim djetetom smatra se svako dijete koje pri rođenju diše i pokazuje druge znakove života, kao što su kucanje srca, pulsiranje pupčane vrpce i nedvojbeno kretanje voljnih mišića. Ako dijete ubrzo nakon poroda umre, najprije se registrira kao živorođeno, a zatim kao umrlo dojenče.

Mrtvorodenim djetetom smatra se dijete rođeno odnosno izvađeno iz tijela majke bez ikakvih znakova života, tj. ako nije disalo niti pokazivalo neki drugi znak života, a nošeno je dulje od 22 tjedna trudnoće i ima 500 grama ili više porodne težine. Izbacivanje mrtvog ploda nošenoga manje od 22 tjedna trudnoće koji ima 499 grama ili manje porodne težine smatra se pobačajem (abortusom), bez obzira na to je li riječ o spontanom ili namjernom prekidu trudnoće i ne registrira se u državnim maticama niti su ti podaci iskazani u ukupnom broju mrtvorodenih.

Stručnom pomoći pri porođaju smatra se pomoć doktora medicine ili diplomirane primalje. Da bi se dobio ukupan broj rođenih sa stručnom pomoći, treba zbrojiti rođene u "zdravstvenoj ustanovi" i rođene "na drugome mjestu sa stručnom pomoći".

Bračnim djetetom smatra se ono dijete koje je rođeno za vrijeme trajanja braka ili tijekom 300 dana od prestanka braka.

Pri određivanju reda rođenja djeteta uzeta su u obzir sva ranije živorođena djeca majke bez obzira na to jesu li rođena u braku ili izvan njega.

Prirodni prirast jest razlika broja živorođene djece i broja umrlih osoba u određenom razdoblju.

Vitalni indeks jest omjer između broja živorođene djece i broja umrlih osoba, tj. broj živorođenih u odnosu na 100 umrlih osoba.

Umrli je svaka živorođena osoba kod koje je nastupio trajni prestanak svih vitalnih funkcija.

Umrlom dojenčadi smatraju se djeca koja su umrla prije navršene prve godine života.

Uzrokom smrti prema definiciji Svjetske zdravstvene organizacije smatraju se one bolesti, bolesna stanja ili ozljede koje imaju za posljedicu smrt ili su pridonijele smrti te okolnosti nesretnog slučaja ili nasilja koje je uzrokovalo takve ozljede. Uzroci smrti razvrstavaju se prema Međunarodnoj klasifikaciji bolesti i srodnih zdravstvenih problema, X. revizija iz 1994., koja se u Republici Hrvatskoj primjenjuje od 1. siječnja 1995. Podatak o uzroku smrti daje se na obrascu Potvrda o smrti, objavljenome u Narodnim novinama (NN, br. 46/11.).

Smatra se da je osoba umrla u zdravstvenoj ustanovi ako je umrla u stacionarnoj zdravstvenoj ustanovi za hospitalizaciju i zdravstvenoj ustanovi bez hospitalizacije.

Zdravstvene ustanove za hospitalizaciju jesu: opće i specijalne bolnice, klinike, kliničke bolnice, klinički bolnički centri, lječilišta, stacionari i izvanbolnička rodišta, bolnice u vojnim bazama i zatvorima. Za osobe umrle u vozilu hitne pomoći smatra se da su umrle u zdravstvenoj ustanovi.

Prema članku 229. Zakona o zdravstvenoj zaštiti (NN, br. 100/18., 125/19., 147/20. 119/22., 156/22. i 33/23.) predviđena je obveza da se za svaku umrlu osobu utvrđuje vrijeme i uzrok smrti. Uzrok i vrijeme smrti utvrđuje doktor medicine ili drugi osposobljeni zdravstveni djelatnik.

Mrtvozornik – doktor medicine jest doktor medicine kojeg je županijska skupština, odnosno skupština Grada Zagreba na prijedlog općinskoga, odnosno gradskog vijeća imenovala mrtvozornikom i čiji je zadatak utvrđivanje uzroka smrti i vremena smrti osoba umrlih izvan zdravstvene ustanove.

A live-born child (live birth) is every child who exhibits signs of life at birth, such as breathing, beating of the heart, pulsation of the umbilical cord or definite movements of voluntary muscles. If a child dies soon after birth, it is first registered as a live-born and then as a dead infant.

A stillborn child (stillbirth) is considered every child that, after a complete expulsion or extraction from its mother, does not show any evidence of life, providing that the pregnancy lasted for 22 weeks or longer and that the child weighed 500 grams or more. Extraction of a dead foetus with 22 weeks or less gestation and weighing 499 grams or less is considered an abortion, irrespective of whether it was a spontaneous or an induced termination of pregnancy and it is neither registered in state registers nor are such data included in the total number of stillborn children.

Professional assistance at birth is considered the assistance by a medical doctor or a qualified midwife. Total data on live births with medical assistance includes the number of children born "in a medical facility" and those born "in some other place but with medical assistance".

A legitimate child is considered every child born in marriage or within three hundred days since the end of a marriage.

In establishing birth order, all previous liveborn children of a mother are taken into account, irrespective of whether born in or out of wedlock.

Natural increase is the difference between the number of live births and the number of deaths in a given period.

Vital index is the ratio between the number of live-born children and the number of deceased persons, that is, the number of live-born children in relation to 100 deceased persons.

A deceased person (death) is every live-born person in whom there is a permanent disappearance of all evidence of life.

Infant death is considered the death of a child under one year of age.

Cause of death, according to the definition of the World Health Organisation, is "diseases, morbid conditions or injuries which either resulted in or contributed to death and the circumstances of the accident or violence which produced such injuries". Causes of death are classified by the International Classification of Diseases and Related Health Problems, tenth Revision, 1994, which has been applied since 1 January 1995. Data on causes of death are collected on the Death Certificate form, issued in Narodne novine (NN, No. 46/11).

It is considered that a person died in a medical institution if he/she died in a medical institution for hospitalisation or in a medical institution without the possibility of hospitalisation.

Medical institutions for hospitalisation are as follows: general and specialised hospitals, clinics, clinical hospitals, clinical hospital centres, sanatoriums, medical stations, maternities outside a hospital, hospitals in military bases and prisons. Persons who died in an emergency ambulance are considered to have died in a medical institution.

According to the Article 229 of the Health Care Act (NN, Nos 100/18, 125/19, 147/20, 119/22, 156/22 and 33/23), time and cause of death should be determined for every deceased person. Time and cause of death is determined by a medical doctor or other competent medical worker.

Coroner – doctor of medicine is a doctor of medicine who is appointed coroner by a county assembly or the assembly of the City of Zagreb, at the proposal of a county or city council and whose assignment is to determine the time and cause of death of persons who died outside medical institutions.

Mrtvozornik – drugi zdravstveni radnik osposobljeni je zdravstveni radnik koji samo iznimno, na način koji napotkom utvrdi ministar zdravstva, utvrđuje vrijeme i uzrok smrti osoba umrlih izvan zdravstvene ustanove.

Obducent je doktor medicine koji provodi obdukciju tijela umrle osobe radi utvrđivanja uzroka smrti u svim slučajevima u kojima postoji zahtjev za obdukcijom. Zahtjev za obdukcijom najčešće se postavlja u slučaju nasilnih i naglih smrti, nastanka smrti prigodom dijagnostičkoga ili terapijskog zahvata, kada to zahtijevaju epidemiološki, sanitarni i drugi stručni medicinski razlozi, kako je to navedeno u Zakonu o zdravstvenoj zaštiti.

Doktor medicine koji je liječio jest doktor medicine koji je utvrdio uzrok smrti, a liječio je umrlu osobu upravo od bolesti, ozljeda ili stanja koje je uzrokovalo smrt.

Nasilna smrt jest svaka smrt koja nije nastala zbog prirodnih okolnosti (bolesti ili starosti), nego je riječ o nasilnoj smrti nastaloj od ozljeda ili trovanja, odnosno smrti za koju se utvrdi da je nastala kao posljedica nesretnog slučaja, samoubojstva ili ubojstva, te smrti izazvanoj ranjavanjem u ratnim operacijama.

Nesretni slučaj jest svaka nasilna smrt koja je nastupila kao posljedica nenamjerno izazvanih ozljeda ili trovanja.

Samoubojstvo je nasilna smrt koja je nastupila kao posljedica ozljeda ili trovanja koju je umrla osoba svjesno i namjerno izazvala.

Ubojstvo je protupravno uništenje tuđega ljudskog života, tj. nasilna smrt koja je nastupila kao posljedica ozljeda ili trovanja koju je nad umrlom osobom namjerno izazvala druga osoba.

Nasilna smrt kao **posljedica ratnih operacija** jest smrt koja se dogodila kao posljedica ratnih događanja ili kao posljedica djelovanja zaostalih eksplozivnih naprava nakon rata.

Prometna nesreća jest svaka nesreća koja uključuje sredstvo namijenjeno ili upotrijebljeno u to vrijeme za prijevoz osoba ili dobara s jednog mjesta na drugo, sa smrtnim ishodom sudionika u prometu.

Vrste prometnih nesreća definirane su prema klasifikaciji pod nazivom Međunarodna klasifikacija bolesti i srodnih zdravstvenih problema, X. revizija iz 1994. Ta klasifikacija primjenjuje se u vitalnoj statistici od 1995.

Željeznička nesreća jest prometna nesreća koja uključuje vlak ili drugo željezničko vozilo za prijevoz po tračnicama bez obzira na to je li u pokretu ili nije. Isključuju se nesreće u radionicama, na okretnicama, skretnicama, željezničkom zemljištu ako nije uključen vlak ili željezničko vozilo. Ovdje su uključeni pješaci, biciklisti i druge poginule osobe u sudaru s vlakom pri prijelazu željezničkih tračnica.

Nesreća u prijevoznom sredstvu jest svaka nesreća vozila nastala na javnoj prometnici koja uključuje vozila što se djelomično ili u cijelosti nalaze na prometnici te nesreća izvan prometa koja se u cijelosti dogodila na bilo kojemu drugom mjestu.

Prijevozna (motorna) sredstva jesu: motocikl, tricikl na motorni pogon, automobil, kamionet, teško prijevozno vozilo, autobus, posebno vozilo koje se pretežno upotrebljava među industrijskim zgradama i na industrijskom prostoru, posebno vozilo koje se pretežno upotrebljava u poljoprivredi, posebno građevinsko vozilo te posebno vozilo za svaki teren.

Pješak je svaka osoba uključena u nesreću koja se u trenutku nesreće nije vozila u motornom vozilu ili na njemu, u željeznici, tramvaju, vozilu sa životinjskom vučom, drugom vozilu, na vozilu na pedale ili životinji.

Coroner – secondary medical worker is a competent medical worker who determines the time and cause of death of persons who died outside a medical institution only on an exceptional basis and in the way that is determined by the instruction of the minister of health.

Pathologist is a doctor of medicine who performs a post mortem on the body of a deceased person in order to determine the cause of death in all cases where a post mortem is requested. A post mortem request is most frequently demanded in case of violent and sudden deaths, deaths occurring during a diagnostic or therapeutic procedure when the epidemiological, sanitary or other professional medical reasons demand it, as stated in the Health Care Act.

Doctor of medicine who treated a person is a doctor of medicine who determined the cause of death and was treating the deceased person for the same illness, injury or state that caused death.

Violent death is every death that has not occurred in natural circumstances (illness, old age) but is caused by injuries or poisoning, that is, the one defined to be caused by an accident, suicide or homicide as well as by wounds sustained during war operations.

Accident is every violent death caused by accidental injuries or poisoning.

Suicide is a violent death of a person occurring as a result of injuries or poisoning consciously and wilfully caused by the person itself.

Homicide is defined as the illegal destruction of other person's life, that is, a violent death resulting from injuries or poisoning deliberately inflicted on a person by another person.

Violent death as a consequence of war operations is a death that was a result of war operations or a consequence of an impact from explosive remnants after war.

Traffic accident is any accident involving a transport vehicle that was intended or used for transport of persons or goods from one place to another at the time of the accident, with fatal results for the persons involved.

The types of traffic accidents are defined according to the classification entitled the International Classification of Diseases and Related Health Problems, Tenth Revision, 1994. This classification has been applied in vital statistics since 1995.

Railway accident is a traffic accident involving a train or other railway vehicle running on rails, irrespective of whether moving or not. Excluded are accidents in workshops, at turntables or switches and on railway ground if the train or railway vehicle is not involved. This includes pedestrians, cyclists and other persons killed in a crash with a train while crossing the rails.

Accidents in transport vehicles are accidents involving vehicles that occurred on a public road and include vehicles that find themselves partly or fully on the road, as well as accidents out of traffic that occurred at a location other than a public road.

Transport (motor) vehicles are the following: motorcycle, motor tricycle, passenger car, pick-up truck, heavy transport vehicle, bus, special vehicle for use inside a factory and industrial facilities, special vehicle used in agriculture, special vehicle used in building and special off-road vehicle.

Pedestrian is every person involved in an accident who, at the moment of the accident, was not driving in a motor vehicle, railway vehicle, tram, animal-drawn vehicle or some other vehicle, or riding on pedal vehicle or on an animal.

Prijevozne nesreće nemotornih vozila jesu nesreće vozila koja nisu motorna (npr. zaprežno vozilo, životinja koja nosi osobu, bicikl, trolejbus).

U tu skupinu nesreća uključuje se i tramvaj kao sredstvo namijenjeno prije svega prijevozu osoba unutar grada. Kreće se po tračnicama, podvrgnut je normalnim prometnim znakovima i vozi u pravilu na zasebnoj pruzi koja je dio ceste. Prikolica koju vuče tramvaj smatra se dijelom tramvaja.

Ostale nesreće u prijevozu jesu nesreće u prijevozu na vodi, u zračnom prijevozu te druge i nespecificirane nesreće u prijevozu.

Bračno stanje definira se kao zakonsko bračno stanje svake pojedine osobe u skladu s Obiteljskim zakonom (NN, br. 103/15., 98/19. i 156/23.).

Neoženjenim odnosno **neudanom** smatraju se djeca i sve druge osobe koje nikada nisu sklopile brak u skladu s važećim propisima.

Oženjenim odnosno **udanom** smatraju se osobe koje su sklopile brak pred nadležnim tijelom ovlaštenim za sklapanje braka u skladu s važećim propisima.

Udovcem odnosno **udovicom** smatraju se osobe čija je bračna zajednica prestala postojati smrću jednog od supružnika odnosno proglašenjem bračnog supružnika umrlim.

Razvedenim odnosno **razvedenom** smatraju se osobe čija je bračna zajednica raskinuta pravomoćnom sudskom presudom.

Sklopljeni brak jest zakonom uređena životna zajednica žene i muškarca.

Razvedeni brak jest pravomoćnom presudom nadležnog suda raskinuta bračna zajednica.

Poništeni brak jest pravomoćnom presudom nadležnog suda raskinuta bračna zajednica koja je sklopljena protivno odredbama pretpostavki za valjanost braka.

Starost se iskazuje prema navršenim godinama života kao statističkom obilježju stanovništva. Starost se najčešće iskazuje u petogodišnjim skupinama. Svaka skupina obuhvaća osobe koje su navršile godine života unutar granica intervala. Tako su, npr. u skupini 15 – 19 godina obuhvaćene osobe koje imaju navršenih 15 i više godina, ali još nisu navršile 20 godina života.

Pod **najvišom završenom školom** podrazumijeva se vrsta škole čijim je završavanjem osoba stekla najvišu razinu obrazovanja. Pri tome ne treba praviti razliku je li škola završena u redovitoj školi ili u školi koja zamjenjuje redovitu (npr. škola za obrazovanje odraslih), odnosno je li završena polaganjem ispita u redovitoj školi ili završavanjem tečaja za skraćeno školovanje (npr. tečaj za skraćeno završavanje osnovne škole itd.) u sklopu redovite škole.

Modalitet **bez školske spreme i 1 – 3 razreda osnovne škole** odnosi se na osobe koje nisu išle u školu, još ne idu u školu (djeca predškolske dobi), učenike koji su završili navedene razrede te učenike koji pohađaju drugi, treći ili četvrti razred osnovne škole.

Modalitet **4 – 7 razreda osnovne škole** odnosi se na sve osobe koje su završile navedene razrede i učenike koji pohađaju 5. – 8. razreda osnovne škole.

Modalitet **osnovna škola** odnosi se na osobe koje su završile osnovnu (osmogodišnju) školu, prijašnju osmoljetku ili sedmoljetku, prijašnju nižu gimnaziju, odnosno niže razrede gimnazije, prijašnju građansku školu i ostale slične škole razine male mature.

Accidents of non-motor vehicles are accidents of vehicles other than motor vehicles (e.g. animal-drawn vehicle, an animal carrying a rider, bicycle, trolley-bus).

This group of vehicles also includes a tram as a means aimed primarily at conveying persons within an urban area. It is rail-borne, follows regular traffic signs and moves on separate rails, which are a part of the road. The tram trailer is considered part of the tram.

Other accidents in transport include accidents in water transport, air transport and other non-specified transport accidents.

Marital status is defined as the legal marital status of each person in concordance with the Family Act (NN, Nos 103/15, 98/19 and 156/23).

Never married persons are children and all other persons who never got married in concordance with valid regulations.

Married persons are those who got married by a competent body in concordance with valid regulations.

Widower and widow are persons whose marriage ceased to exist by the death of one of the spouses, that is, when a spouse is declared dead.

Divorced persons are those whose marriage was terminated by a valid court decision.

Marriage is an act by which the legal relationship of husband and wife is constituted.

Divorce is the final dissolution of a marriage by a valid decision of a competent court.

Marriage annulment is the final dissolution of a marriage constituted against regulations for a legitimate marriage by a valid decision of a competent court.

Age is expressed according to completed years of age as a statistical characteristic of population. Age is most often expressed in intervals of five years. Each group includes persons who turned the years set as the limits of one interval. For example, the 15 – 19 age group includes all persons who reached 15 and more but have not turned 20 yet.

Educational attainment is considered the highest level of completed education. It should be irrelevant if this school was a regular school, an equivalent substitute school (e.g. school for education of adults) or completed by passing the necessary exams in a regular school or completing a course of abridged education within regular schooling (e.g. an abridged course for basic education).

The modality **“without schooling and 1 – 3 grades of basic school”** refers to persons who did not attend school, still do not attend school (pre-school children), pupils who completed these grades and pupils who attend second, third or fourth grade of a basic school.

The modality **“4 – 7 grades of basic school”** refers to all persons who completed these grades and to pupils who attend 5th – 8th grade of a basic school.

The modality **“basic school”** refers to persons who completed a basic (eight-grade) school, former eight-grade or seven-grade school, former junior grammar school, that is, lower grades of a grammar school, former civic school as well as other similar schools providing a junior-level certificate.

Modalitet **industrijske i obrtničke strukovne škole, škole za zanimanje u trajanju 1 – 3 godine i škole za KV i VKV radnike** odnosi se na osobe sa završenom školom učenika u privredi, školom s praktičnom obukom, industrijskom i obrtničkom školom, školom za KV i VKV radnike, srednjim usmjerenim obrazovanjem u trajanju kraćemu od 4 godine, majstorskom školom i sličnim školama.

Modalitet **tehničke i srodne strukovne škole, škole za zanimanje u trajanju od 4 godine** odnosi se na osobe sa završenom srednjom tehničkom ili sličnom školom (npr. ekonomskom, medicinskom, umjetničkom i dr.) i prijašnje srednje usmjereno obrazovanje u trajanju od 4 i više godina.

Modalitet **gimnazija** odnosi se na osobe koje su maturirale u gimnaziji bilo kojeg usmjerenja, uključujući vjerske.

Modalitet **viša škola, I. (VI.) stupanj fakulteta i stručni studij u trajanju kraćem od 3 godine** odnosi se na osobe koje su završile stručni studij ili prijašnji I. (VI.) stupanj studija u trajanju od 2 do 3 godine, na višoj školi, visokoj školi, veleučilištu ili fakultetu (prije i na pedagoškim i umjetničkim akademijama).

Modalitet **preddiplomski stručni studij u trajanju od najmanje 3 godine** odnosi se na osobe koje su završile stručni studij na visokoj školi, veleučilištu ili fakultetu, u trajanju od 3 do 4 godine.

Modalitet **specijalistički diplomski stručni studij** odnosi se na osobe koje su završile specijalistički diplomski stručni studij na visokoj školi, veleučilištu ili fakultetu, u trajanju od 1 do 2 godine, kojim se stječe stručni naziv stručni specijalist uz naznaku struke ili dijela struke.

Modalitet **preddiplomski sveučilišni studij** odnosi se na osobe koje su završile preddiplomski sveučilišni studij u trajanju od 3 do 4 godine na fakultetu, umjetničkoj akademiji ili visokoj školi, kojim se stječe akademski naziv sveučilišni prvostupnik/sveučilišna prvostupnica uz naznaku struke (npr. sveučilišni prvostupnik arheologije, sveučilišna prvostupnica ekonomije, sveučilišni prvostupnik inženjer geodezije i sl.).

Modalitet **fakulteti, umjetničke akademije, sveučilišni studij, diplomski sveučilišni studij te integrirani preddiplomski i diplomski sveučilišni studij** odnosi se na osobe koje su završile sveučilišni ili umjetnički studij (prijašnji VII. stupanj studija) na fakultetu, umjetničkoj akademiji ili visokoj školi u trajanju od 4 i više godina prema starom programu ili diplomski sveučilišni studij ili integrirani preddiplomski i diplomski sveučilišni studij u trajanju od 5 i više godina prema bolonjskom procesu kojim se stječe naziv magistar/magistra uz naznaku struke, npr. magistar prava, magistra ekonomije, magistar inženjer geodezije, dok završetkom diplomskoga sveučilišnog studija medicine, stomatologije ili veterine osoba stječe akademski naziv doktor/doktorica uz naznaku struke.

Modalitet **poslijediplomski specijalistički studij** odnosi se na osobe koje su završile sveučilišni poslijediplomski specijalistički studij koji traje 1 do 2 godine i kojim se stječe akademski naziv sveučilišni specijalist/sveučilišna specijalistica uz naznaku struke ili dijela struke, npr. sveučilišni specijalist financijske analize, sveučilišna specijalistica socijalne politike. Završetkom tog studija u medicini, stomatologiji i veterini osoba stječe naziv sveučilišni magistar/sveučilišna magistra uz naznaku struke ili dijela struke.

*The modality “**industrial and vocational school, occupational school lasting 1 – 3 years**” refers to persons who have finished a commercial school, a school with training, an industrial or vocational school or any other educational equivalent with a programme lasting less than four years, an artisan school and other, similar schools.*

*The modality “**technical and related vocational school, occupational school lasting 4 years or longer**” refers to persons who have finished a technical or a similar school (for example, a school of economy, school of medicine, art school and the like) and former dedicated education programmes lasting four years or longer.*

*The modality “**grammar school**” refers to persons who have finished a grammar school, regardless of the type, including religious ones.*

*The modality “**school of professional higher education, undergraduate study, professional study lasting less than 3 years**” refers to persons who have finished a professional study or the former undergraduate study lasting two to three years, a school of professional higher education, an institution of higher education, a polytechnics or a faculty (earlier also pedagogical and art academies).*

*The modality “**undergraduate professional study lasting 3 years or longer**” refers to persons who have finished a professional study at an institution of higher education, polytechnics or a faculty lasting three to four years.*

*The modality “**specialist graduate professional study**” refers to persons who have finished a specialist graduate professional study at an institution of higher education, polytechnics or a faculty lasting one to two years, which grants a professional title of a professional specialist, with an indicated field of profession or a specific part of it.*

*The modality “**undergraduate university study**” refers to persons who have finished an undergraduate university study lasting three to four years at a faculty, art academy or institution of higher education, which grants an academic title of a university baccalaureus/a with an indicated field of profession (for example, university baccalaureus/a of archeology, university baccalaureus/a of economy, university baccalaureus/a engineer of geodesy and the like).*

*The modality “**faculty, art academy, university study, graduate university study and integrated undergraduate and graduate university study**” refers to persons who have finished a university or art study (former seventh degree of study) at a faculty, art academy or institution of higher education lasting four years or longer according to the old programme or a graduate university study or an integrated undergraduate and graduate university study lasting five years or longer according to the Bologna programme, which grants the academic title of a Master with an indicated field of profession, for example a master of law, master of economy, master engineer of geodesy, while finishing the graduate university study of medicine, dental medicine or a veterinary study grants the academic title of a doctor with an indicated field of profession.*

*The modality “**postgraduate specialist study**” refers to persons who have finished a university postgraduate specialist study lasting one to two years which grants the academic title of a university specialist with an indicated field of profession or a specific part of it, for example, university specialist of financial analysis, university specialist of social politics. Finishing this type of study in medicine, dental medicine or a veterinary study, a person is granted the academic title of a university master with an indicated field of profession or a part of it.*

Modalitet **magistarski znanstveni, stručni i umjetnički studij** odnosi se na osobe koje su završile poslijediplomski studij i stekle naziv magistra.

Modalitet **doktorat** odnosi se na osobe koje su obranile doktorsku disertaciju i stekle akademski stupanj doktora znanosti ili doktora umjetnosti.

Aktivnima se smatraju sljedeće kategorije osoba: osobe koje obavljaju zanimanje, tj. koje svojim radom (u radnom odnosu ili samostalno na svojem ili obiteljskom imanju, u obrtničkoj ili drugoj radionici, u kući i sl.) zarađuju sredstva za život, osobe koje traže prvo ili ponovno zaposlenje te osobe koje su prekinule rad radi izdržavanja kazne ili mjere pritvora, odgoja i sl.

Zanimanje podrazumijeva vrstu posla koju osoba obavlja radi stjecanja sredstava za život.

Zanimanje nezaposlene osobe određuje se prema poslovima koje je obavljala prije nastanka nezaposlenosti.

Zanimanje nezaposlenih bez radnog iskustva iskazuje se prema osposobljenosti za rad školovanjem ili na drugi način.

Osobama s osobnim prihodom smatraju se umirovljenici svih kategorija, osobe koje primaju socijalnu pomoć ili imaju prihode od davanja u zakup zemlje, kuće, trgovine, radionice ili druge imovine.

Uzdržavane jesu osobe koje nemaju vlastitih sredstava za život i uzdržavaju ih roditelji, supružnici, rođaci, državne institucije i sl.

Teritorijalni ustroj

Podaci su prikazani po teritorijalnom ustroju prema Zakonu o područjima županija, gradova i općina u Republici Hrvatskoj NN, br. 86/06., 125/06., 16/07., 95/08., 46/10., 145/10., 37/13., 44/13., 45/13. i 110/15.) sa stanjem na dan 31. prosinca 2023.

KOMENTAR

U 2023. ukupno je rođeno 32 325 djece, i to 32 170 živorođene i 155 mrtvorodne djece. U istoj je godini broj živorođene djece pao za 5,1% u odnosu na 2022., tj. rođeno je 1 713 djece manje nego u prethodnoj godini. Od ukupnog broja živorođenih rođeno je 50,8% dječaka i 49,2% djevojčica.

Stopa nataliteta (živorođeni na 1 000 stanovnika) u 2023. iznosila je 8,3, dok je stopa totalnog fertiliteta iznosila 1,46, što je mnogo ispod razine jednostavne reprodukcije (2,1).

Kao i u prethodnoj godini, tako je i u 2023. najviše bilo prvorođene djece, i to 45,1%, drugorođene je bilo 34,0%, trećerođene 12,8%, a četvrtođene i višerođene 7,0%.

Izvan braka rođena su 8 382 živorođena djeteta, tj. 26,1% od ukupno živorođene djece.

Prosječna starost majke pri prvom porođaju u blagom je porastu već dugi niz godina, npr. u 1968. je iznosila 22,8 godina, dok je u 2023. iznosila 29,7 godina.

U 2023. je umrlo 51 275 osoba (50,0% muškaraca i 50,0% žena), što je za 10,0% manje nego u prethodnoj godini. Stopa mortaliteta (umrli na 1 000 stanovnika) u 2023. iznosila je 13,3.

The modality “**master's level scientific, professional and art study**” refers to persons who have finished a postgraduate study and were granted the title of a master.

The modality “**doctorate**” refers to persons who have defended their doctoral dissertation and were thereby granted the academic title of a doctor of science or a doctor of art.

The following categories of persons are considered active: persons who work for their living (in paid employment or self-employed on a private or family farm, in crafts and trades or other shops, at home, etc.), persons who are looking for their first or new employment and persons who interrupted their employment due to serving a sentence or detention measures, correctional measures, etc.

Occupation relates to the type of work a person does to earn for a living.

The occupation of an unemployed person is defined according to jobs they performed before the occurrence of unemployment.

The occupation of unemployed persons without working experience is expressed according to their educational attainment or in another way.

Persons with personal income are retired persons of all categories, beneficiaries of social welfare or persons who get their income from leasing land, houses, shops, workshops or other property.

Dependants are persons who do not possess their own income and are supported by parents, spouses, relatives, state institutions, etc.

Territorial constitution

Data are presented by the territorial constitution according to the Act on the Territories of Counties, Cities and Municipalities in the Republic of Croatia (NN, Nos 86/06, 125/06, 16/07, 95/08, 46/10, 145/10, 37/13, 44/13, 45/13 and 110/15), with the situation as on 31 December 2023.

COMMENTARY

In 2023, the number of children born was 32 325, out of which 32 170 were liveborn and 155 stillborn children. In the same year, as compared to 2022, a decrease of 5.1% was recorded in the number of liveborn children, that is, 1 713 less children were born than in the previous year. Out of the total number of liveborn children, 50.8% were boys and 49.2% were girls.

The live birth rate (live births per 1 000 inhabitants) in 2023 was 8.3 and the total fertility rate was 1.46, which means it was significantly below the level of simple reproduction (2.1).

As in the previous year, the majority of children in 2023 were firstborns, 45.1%, followed by second-borns, 34.0%, third-borns, 12.8%, and fourth-borns and more, 7.0%.

A total of 8 382 liveborn children were born out of wedlock, that is, 26.1% of the total number of liveborn children.

The average mother's age at first birth has been slightly rising for many years in a row, for example, in 1968, it was 22.8 years and in 2023, it was 29.7 years.

In 2023, there were 51 275 deaths (50.0% were men and 50.0% were women), that is, 10.0% less than in the previous year. The mortality rate (deaths per 1 000 inhabitants) in 2023 was 13.3.

Muškarci su prosječno umirali sa 73,7 godina, a žene s 80,7 godina.

The average age of deceased men was 73.7 years and of women 80.7 years.

U 2023., kao i u prethodnim godinama, najviše je osoba umrlo zbog bolesti cirkulacijskog sustava (34,5% muškaraca i 43,3% žena) i novotvorina (29,9% muškaraca i 22,4% žena).

In 2023, as in the previous years, the most often causes of death were diseases of the circulatory system (34.5% of men and 43.3% of women) and neoplasms (29.9% of men and 22.4% of women).

U 2023. umrlo je 127 dojenčadi. Od toga ih je 23,6% umrlo u prvom danu života. Promatrajući smrtnost dojenčadi u duljem razdoblju, uočava se znatan pad. Stopa umrle dojenčadi (broj umrle dojenčadi na 1 000 živorođenih) iznosila je 41,1 u 1968., 13,1 u 1988., a 3,9 u 2023.

The number of infant deaths in 2023 amounted to 127, out of which 23.6% died during the first day of life. A significant decrease in the mortality of infants over a long period of time is noticeable. The infant death rate (the number of infant deaths per 1 000 live births) was 41.1 in 1968, 13.1 in 1988 and in 2023 it was 3.9.

Stopa prirodnog prirasta u 2023. bila je negativna i iznosila je -5,0, a vitalni indeks (živorodeni na 100 umrlih) iznosio je 62,7.

The natural increase rate in 2023 was negative at -5.0 and the vital index (live births per 100 deaths) was 62.7.

U 2023. je sklopljeno 17 306 brakova, što je za 4,2% manje nego u 2022. Stopa nupcijaliteta (sklopljeni brakovi na 1 000 stanovnika) u 2023. iznosila je 4,5.

In 2023, there were 17 306 marriages, which was 4.2% less than in 2022. The marriage rate (marriages per 1 000 inhabitants) in 2023 was 4.5.

Od ukupno sklopljenih brakova prvi brak sklopilo je 87,8% nevjesta i 87,8% ženika. Prosječna starost pri sklapanju prvog braka povećava se i za ženika i za nevjestu. Tako je u 1989. prosječna starost nevjeste pri sklapanju prvog braka iznosila 23,1 godinu, a ženika 26,7 godina, dok je u 2023. prosječna starost nevjeste iznosila 29,7 godina, a ženika 32,0 godina.

Out of the total number of marriages, 87.8% of brides and 87.8% of grooms were married for the first time. The average age at first marriage increased for both groom and bride. Thus, in 1989, the average age of first-time married bride was 23.1 years and of groom 26.7 years, while in 2023, the average age of bride was 29.7 years and of groom 32.0 years.

Od ukupnog broja sklopljenih brakova u 2023. građanski brak sklopilo je 48,5% parova, a vjerski brak 51,5% parova.

Out of the total number of marriages in 2023, there were 48.5% of civil marriages and 51.5% of religious marriages.

U 2023. bilo je 4 407 pravomoćno razvedenih brakova.

In 2023, there were 4 407 valid divorces.

Broj razvedenih brakova na 1 000 sklopljenih iznosio je 254,7, a broj razvedenih brakova na 1 000 stanovnika 1,1.

The number of divorces per 1 000 marriages was 254.7 and the number of divorces per 1 000 inhabitants was 1.1.

Prosječno trajanje razvedenih brakova bilo je 15,2 godine.

The average duration of a marriage that ended in divorce was 15.2 years.

U 43,5% razvedenih brakova nije bilo uzdržavane djece, u 28,4% razvedenih brakova bilo je jedno uzdržavano dijete, a u 28,1% razvedenih brakova dvoje ili više uzdržavane djece.

In 43.5% of divorces there were no dependent children, in 28.4% of them there was one dependent child and in 28.1% of them there were two or more dependent children.

U najviše razvedenih brakova uzdržavana djeca rođena u braku koji je okončan razvodom povjerena su na čuvanje i odgoj ženi (81,1%). Djeca su na čuvanje i odgoj u 11,6% razvedenih brakova povjerena mužu, u 6,8% razvedenih brakova mužu i ženi, a drugim osobama i ustanovama u 0,5% razvedenih brakova.

Most of the dependent children born in marriages that ended in a divorce were given for custody and upbringing to the wife (81.1%). Furthermore, 11.6% of children were given for custody to the husband, 6.8% to the husband and wife, while 0.5% were given for custody to other persons and institutions.

1. OSNOVNI PODACI O PRIRODNOM KRETANJU STANOVNIŠTVA
BASIC DATA ON NATURAL CHANGE IN POPULATION

1.1. OSNOVNI PODACI O PRIRODNOM KRETANJU STANOVNIŠTVA U RAZDOBLJU 2014. – 2023.

BASIC DATA ON NATURAL CHANGE IN POPULATION, 2014 – 2023

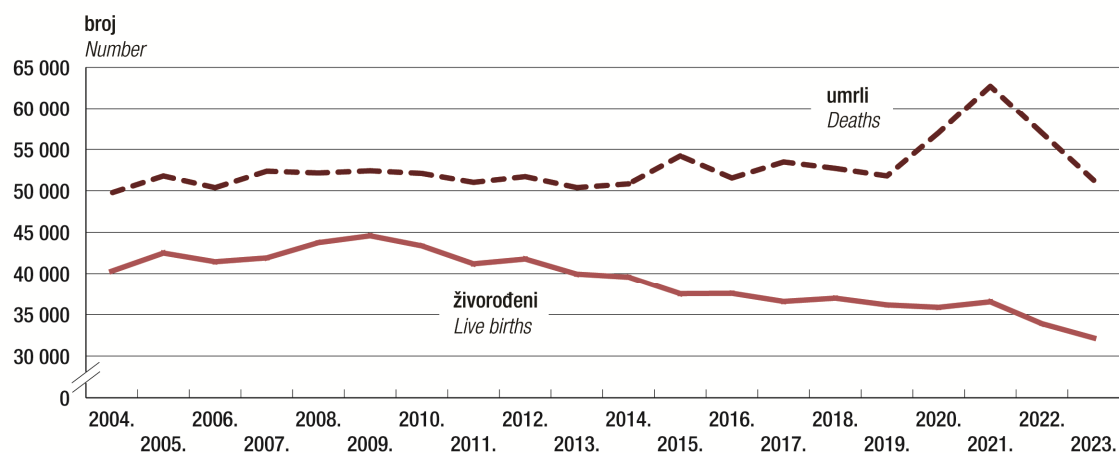
	2014.	2015.	2016.	2017.	2018.	2019.	2020.	2021.	2022.	2023.	
Broj stanovnika (procjena sredinom godine, tis.) ¹⁾	4 202	4 152	4 107	4 041	3 989	3 949	3 914	3 879	3 856	3 860	Population (mid-year estimate, '000) ¹⁾
Živorodeni	39 566	37 503	37 537	36 556	36 945	36 135	35 845	36 508	33 883	32 170	Live births
Mrtvorodeni	150	163	169	149	164	161	142	133	144	155	Stillbirths
Umrli	50 839	54 205	51 542	53 477	52 706	51 794	57 023	62 712	56 979	51 275	Deaths
Prirodni prirast	-11 273	-16 702	-14 005	-16 921	-15 761	-15 659	-21 178	-26 204	-23 096	-19 105	Natural increase
Umrli dojenčad	199	154	161	148	157	143	142	137	139	127	Infant deaths
Sklopljeni brakovi	19 501	19 834	20 467	20 310	19 921	19 761	15 196	18 203	18 074	17 306	Marriages
Razvedeni brakovi	6 570	6 010	7 036	6 265	6 125	5 936	5 153	5 100	4 808	4 407	Divorces
Živorodeni (na 1 000 stanovnika) ¹⁾	9,4	9,0	9,1	9,0	9,3	9,1	9,2	9,4	8,8	8,3	Live births (per 1 000 inhabitants) ¹⁾
Mrtvorodeni (na 1 000 živorodeni)	3,8	4,3	4,5	4,1	4,4	4,5	4,0	3,6	4,2	4,8	Stillbirths (per 1 000 live births)
Umrli (na 1 000 stanovnika) ¹⁾	12,1	13,1	12,6	13,2	13,2	13,1	14,6	16,2	14,8	13,3	Deaths (per 1 000 inhabitants) ¹⁾
Prirodni prirast (na 1 000 stanovnika) ¹⁾	-2,7	-4,0	-3,4	-4,2	-4,0	-4,0	-5,4	-6,8	-6,0	-5,0	Natural increase (per 1 000 inhabitants) ¹⁾
Umrli dojenčad (na 1 000 živorodeni)	5,0	4,1	4,3	4,0	4,2	4,0	4,0	3,8	4,1	3,9	Infant deaths (per 1 000 live births)
Vitalni indeks (živorodeni na 100 umrlih)	77,8	69,2	72,8	68,4	70,1	69,8	62,9	58,2	59,5	62,7	Vital index (live births per 100 deaths)
Sklopljeni brakovi (na 1 000 stanovnika) ¹⁾	4,6	4,8	5,0	5,0	5,0	5,0	3,9	4,7	4,7	4,5	Marriages (per 1 000 inhabitants) ¹⁾
Razvedeni brakovi (na 1 000 stanovnika) ¹⁾	1,6	1,4	1,7	1,6	1,5	1,5	1,3	1,3	1,2	1,1	Divorces (per 1 000 inhabitants) ¹⁾
Razvedeni brakovi (na 1 000 sklopljenih)	336,9	303,0	343,8	308,5	307,5	300,4	339,1	280,2	266,0	254,7	Divorces (per 1 000 marriages)

1) Vidi Metodološka objašnjenja.

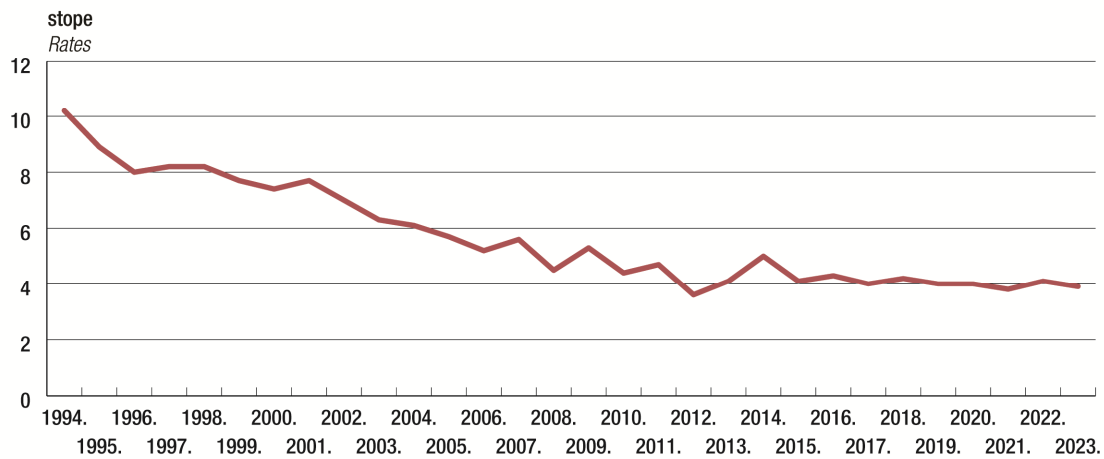
1) See Notes on Methodology.

G-1. PRIRODNO KRETANJE STANOVNIŠTVA U RAZDOBLJU 2004. – 2023.

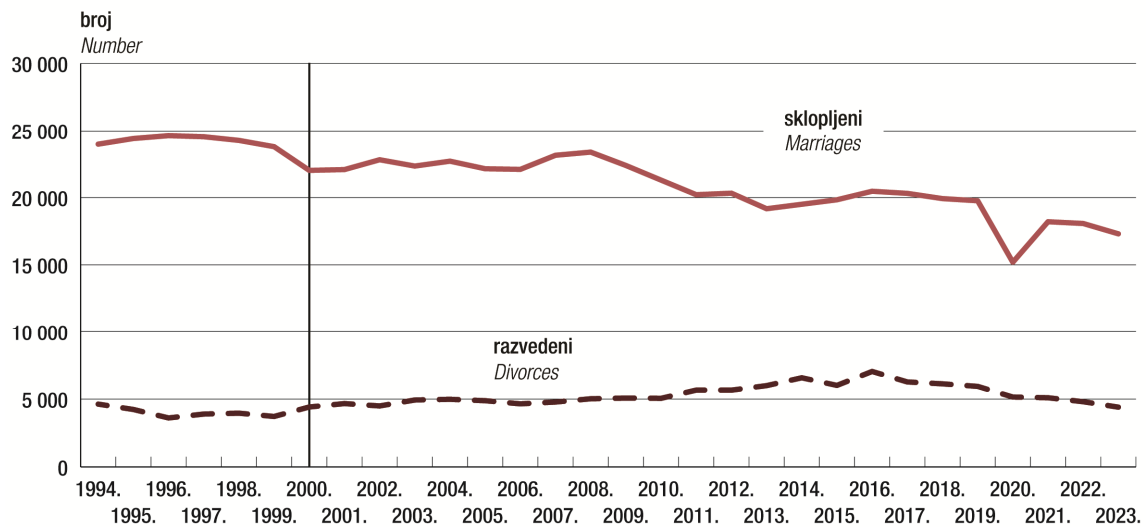
NATURAL CHANGE IN POPULATION, 2004 – 2023



G-2. UMRLA DOJENČAD NA 1 000 ŽIVOROĐENIH U RAZDOBLJU 1994. – 2023.
INFANT DEATHS PER 1 000 LIVE BIRTHS, 1994 – 2023



G-3. SKLOPLJENI I RAZVEDENI BRAKOVI U RAZDOBLJU 1994. – 2023.¹⁾
MARRIAGES AND DIVORCES, 1994 – 2023 ¹⁾



1) Promjena metodologije od 2000.
 1) Change in the methodology since 2000.

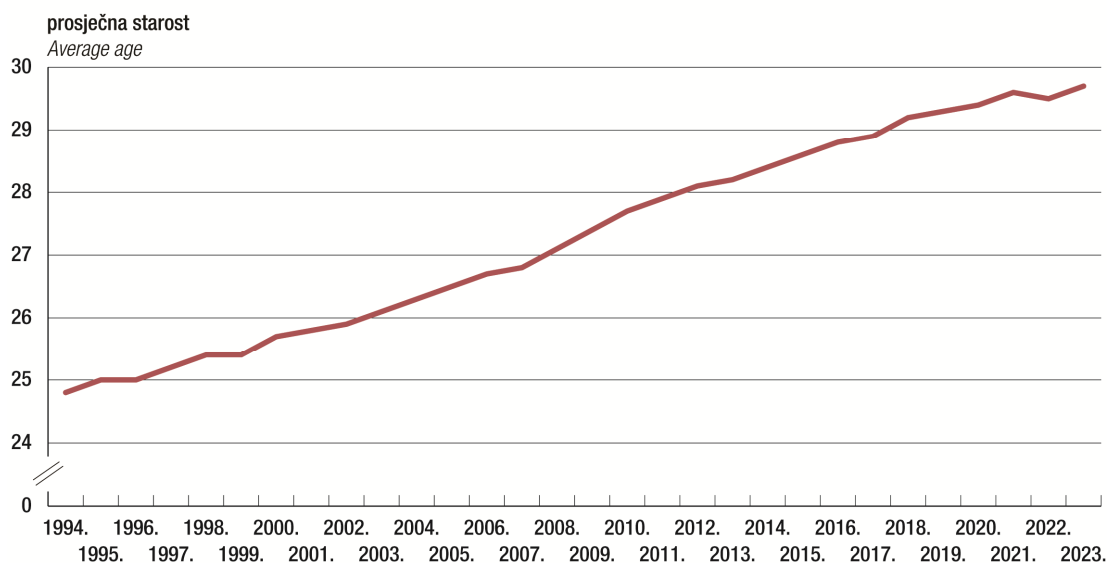
1.2. ŽIVOROĐENI PREMA STAROSTI MAJKE U RAZDOBLJU 2004. – 2023.

LIVE BIRTHS, BY MOTHER'S AGE, 2004 – 2023

	Starost majke Mother's age									
	ukupno Total	do 15 godina Up to 15 years	15 – 19	20 – 24	25 – 29	30 – 34	35 – 39	40 – 44	45 i više 45 and over	nepoznato Unknown
2004.	40 307	11	1 889	9 989	14 034	9 740	3 838	747	22	37
2005.	42 492	6	1 886	9 929	14 965	10 672	4 208	740	46	40
2006.	41 446	5	1 823	9 074	14 748	10 806	4 146	776	46	22
2007.	41 910	5	1 772	8 887	14 731	11 152	4 417	866	41	39
2008.	43 753	10	1 778	8 938	15 283	11 972	4 780	904	48	40
2009.	44 577	9	1 630	8 538	15 561	12 664	5 128	960	49	38
2010.	43 361	11	1 488	7 537	15 087	13 003	5 273	909	39	14
2011.	41 197	8	1 412	6 902	13 934	12 678	5 291	922	42	8
2012.	41 771	12	1 367	6 808	13 679	13 196	5 591	1 043	66	9
2013.	39 939	6	1 270	6 073	12 875	12 938	5 659	1 034	76	8
2014.	39 566	5	1 217	5 750	12 376	13 087	5 912	1 161	53	5
2015.	37 503	5	1 116	5 288	11 473	12 497	6 007	1 041	67	9
2016.	37 537	5	1 081	5 128	10 946	12 779	6 331	1 208	57	2
2017.	36 556	7	990	4 807	10 347	12 482	6 609	1 251	62	1
2018.	36 945	3	875	4 813	10 318	12 787	6 745	1 337	67	-
2019.	36 135	3	862	4 644	9 849	12 328	6 935	1 430	83	1
2020.	35 845	2	726	4 479	10 032	12 152	6 892	1 487	75	-
2021.	36 508	3	631	4 288	10 187	12 360	7 384	1 582	72	1
2022.	33 883	3	655	3 940	9 625	11 425	6 592	1 552	91	-
2023.	32 170	2	599	3 434	9 292	10 927	6 339	1 478	99	-

G-4. PROSJEČNA STAROST MAJKE PRI PRVOM PORODU U RAZDOBLJU 1994. – 2023.

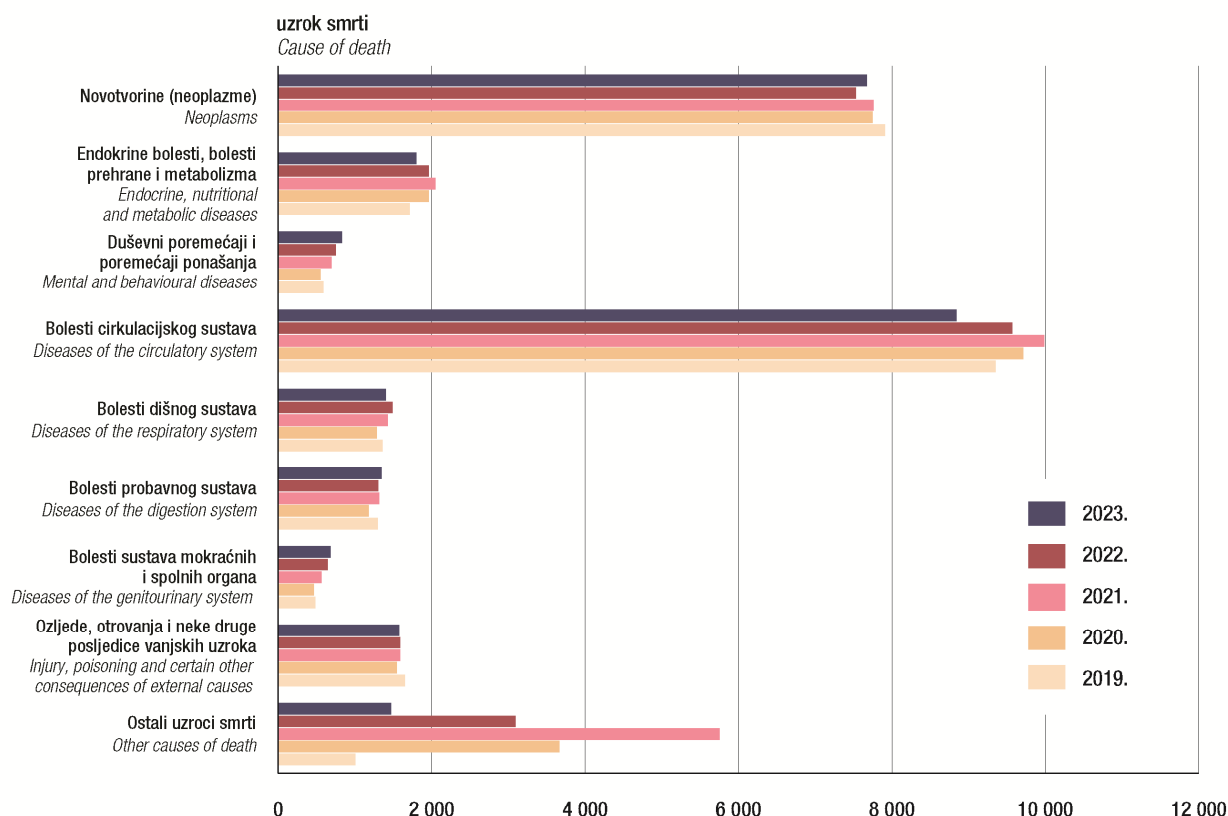
AVERAGE MOTHER'S AGE AT FIRST BIRTH, 1994 – 2023



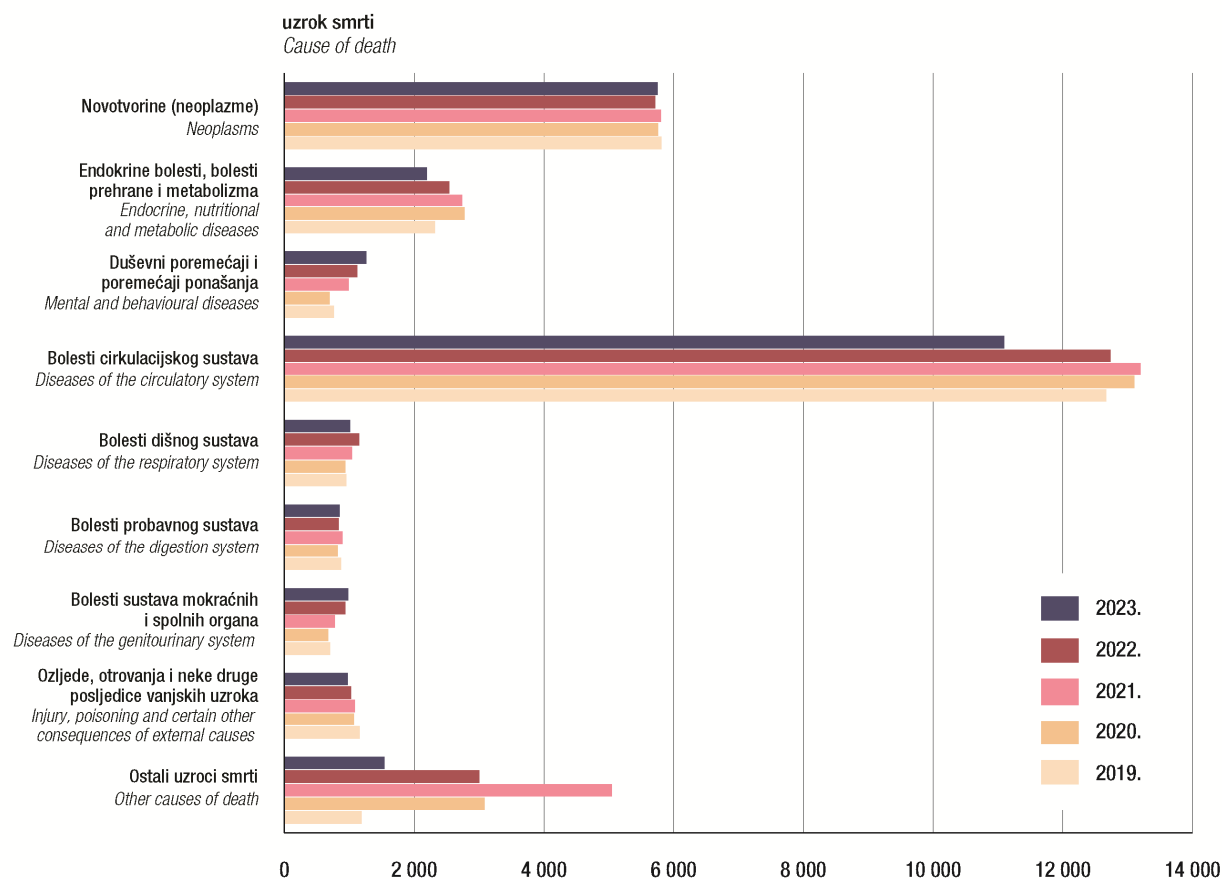
1.3. UMRLI PREMA SKUPINAMA UZROKA SMRTI I SPOLU U RAZDOBLJU 2019. – 2023.
DEATHS, BY GROUPS OF CAUSES OF DEATH AND SEX, 2019 – 2023

	Spol	2019.	2020.	2021.	2022.	2023.	Sex	
Ukupno	svoga	51 794	57 023	62 712	56 979	51 275	All	Total
	muškarci	25 352	28 093	31 137	27 915	25 617	Male	
	žene	26 442	28 930	31 575	29 064	25 658	Female	
Zarazne i parazitarne bolesti	svoga	188	141	161	251	221	All	Infectious and parasitic diseases
	muškarci	98	77	80	128	111	Male	
	žene	90	64	81	123	110	Female	
Novotvorine (neoplazme)	svoga	13 718	13 508	13 571	13 247	13 419	All	Neoplasms
	muškarci	7 908	7 745	7 761	7 530	7 670	Male	
	žene	5 810	5 763	5 810	5 717	5 749	Female	
Bolesti krvi i krvotvornog sustava te određene bolesti imunološkog sustava	svoga	41	21	29	44	50	All	Diseases of the blood and blood forming organs and certain disorders involving the immune mechanism
	muškarci	21	10	14	21	16	Male	
	žene	20	11	15	23	34	Female	
Endokrine bolesti, bolesti prehrane i metabolizma	svoga	4 034	4 735	4 786	4 500	3 996	All	Endocrine, nutritional and metabolic diseases
	muškarci	1 711	1 959	2 050	1 958	1 801	Male	
	žene	2 323	2 776	2 736	2 542	2 195	Female	
Duševni poremećaji i poremećaji ponašanja	svoga	1 348	1 246	1 681	1 876	2 089	All	Mental and behavioural disorders
	muškarci	590	548	692	752	828	Male	
	žene	758	698	989	1 124	1 261	Female	
Bolesti živčanog sustava	svoga	1 348	1 545	1 423	1 445	1 439	All	Diseases of the nervous system
	muškarci	625	714	654	641	695	Male	
	žene	723	831	769	804	744	Female	
Bolesti oka i očnih adneksa	svoga	-	-	-	-	-	All	Diseases of the eye and adnexa
	muškarci	-	-	-	-	-	Male	
	žene	-	-	-	-	-	Female	
Bolesti uha i mastoidnog nastavka	svoga	-	-	-	2	1	All	Diseases of the ear and mastoid process
	muškarci	-	-	-	-	1	Male	
	žene	-	-	-	2	-	Female	
Bolesti cirkulacijskog sustava	svoga	22 020	22 817	23 184	22 303	19 937	All	Diseases of the circulatory system
	muškarci	9 347	9 711	9 985	9 565	8 839	Male	
	žene	12 673	13 106	13 199	12 738	11 098	Female	
Bolesti dišnog sustava	svoga	2 313	2 224	2 465	2 638	2 414	All	Diseases of the respiratory system
	muškarci	1 361	1 283	1 425	1 490	1 404	Male	
	žene	952	941	1 040	1 148	1 010	Female	
Bolesti probavnog sustava	svoga	2 172	1 994	2 205	2 134	2 195	All	Diseases of the digestive system
	muškarci	1 298	1 176	1 315	1 301	1 346	Male	
	žene	874	818	890	833	849	Female	
Bolesti kože i potkožnog tkiva	svoga	12	13	10	32	34	All	Diseases of the skin and subcutaneous tissue
	muškarci	4	3	5	11	8	Male	
	žene	8	10	5	21	26	Female	
Bolesti mišićno-koštanog sustava i vezivnog tkiva	svoga	123	102	99	84	132	All	Diseases of the musculoskeletal system and connective tissue
	muškarci	19	19	15	18	26	Male	
	žene	104	83	84	66	106	Female	
Bolesti sustava mokraćnih i spolnih organa	svoga	1 182	1 138	1 343	1 581	1 665	All	Diseases of the genitourinary system
	muškarci	482	463	565	644	683	Male	
	žene	700	675	778	937	982	Female	
Trudnoća, porodaj i babinje	svoga	2	2	4	2	2	All	Pregnancy, childbirth and the puerperium
	žene	2	2	4	2	2	Female	
Određena stanja nastala u perinatalnom razdoblju	svoga	87	84	73	81	75	All	Certain conditions originating in the perinatal period
	muškarci	51	45	44	49	46	Male	
	žene	36	39	29	32	29	Female	
Kongenitalne malformacije, deformiteti i kromosomske abnormalnosti	svoga	70	96	96	81	78	All	Congenital malformations, deformations and chromosomal abnormalities
	muškarci	41	57	46	52	42	Male	
	žene	29	39	50	29	36	Female	
Simptomi, znakovi i abnormalni klinički i laboratorijski nalazi nevršteni drugamo	svoga	324	266	349	224	203	All	Symptoms, signs and abnormal clinical and laboratory findings not elsewhere classified
	muškarci	145	150	193	138	116	Male	
	žene	179	116	156	86	87	Female	
Ozljede, otrovanja i neke druge posljedice vanjskih uzroka	svoga	2 812	2 613	2 676	2 611	2 551	All	Injury, poisoning and certain other consequences of external causes
	muškarci	1 651	1 543	1 591	1 586	1 575	Male	
	žene	1 161	1 070	1 085	1 025	976	Female	
Šifre za posebne namjene	svoga	-	4 478	8 557	3 843	774	All	Codes for special purposes
	muškarci	-	2 590	4 702	2 031	410	Male	
	žene	-	1 888	3 855	1 812	364	Female	

G-5. UMRILI MUŠKARCI PREMA SKUPINAMA UZROKA SMRTI U RAZDOBLJU 2019. – 2023.
MALE DEATHS, BY GROUPS OF CAUSES OF DEATH, 2019 – 2023



G-6. UMRLE ŽENE PREMA SKUPINAMA UZROKA SMRTI U RAZDOBLJU 2019. – 2023.
FEMALE DEATHS, BY GROUPS OF CAUSES OF DEATH, 2019 – 2023



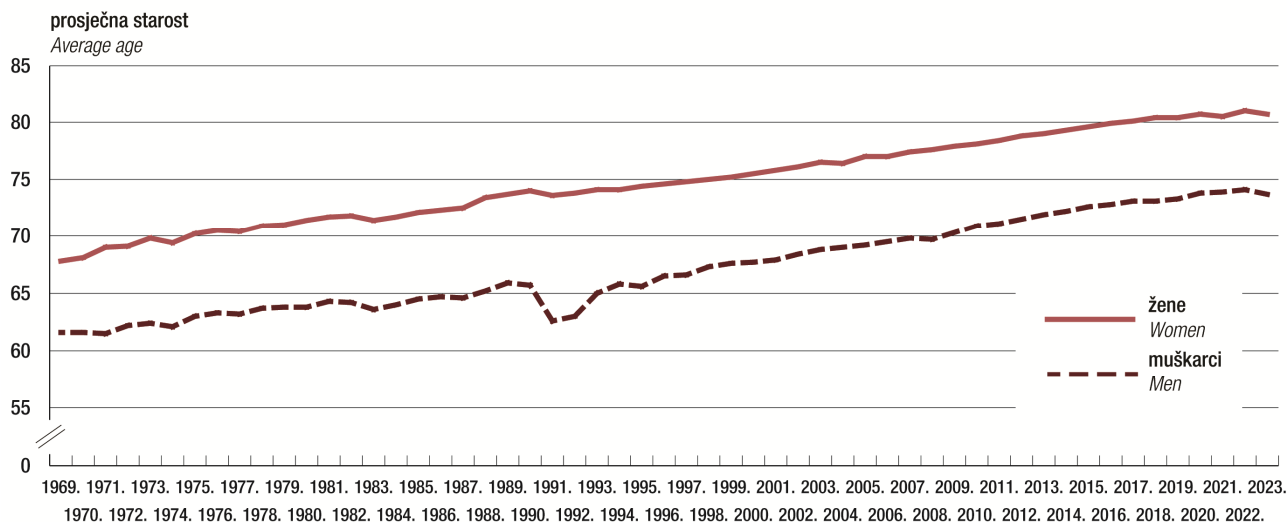
1.4. UMRLI PREMA SPOLU I STAROSTI U RAZDOBLJU 2014. – 2023.

DEATHS, BY SEX AND AGE, 2014 – 2023

	2014.	2015.	2016.	2017.	2018.	2019.	2020.	2021.	2022.	2023.	
Ukupno	50 839	54 205	51 542	53 477	52 706	51 794	57 023	62 712	56 979	51 275	Total
Starost muškaraca Age of men											
Do 1 godine	113	87	82	89	104	80	78	77	88	74	Up to 1 year
1 – 4	16	13	14	21	19	10	18	15	14	16	1 – 4
5 – 9	12	15	14	14	13	4	6	8	9	13	5 – 9
10 – 14	17	14	15	10	12	14	9	7	11	15	10 – 14
15 – 19	57	46	58	45	41	57	54	39	42	35	15 – 19
20 – 24	72	93	78	86	80	72	86	63	67	74	20 – 24
25 – 29	91	85	86	84	79	82	74	87	96	84	25 – 29
30 – 34	111	139	125	106	122	104	114	112	95	100	30 – 34
35 – 39	192	220	171	180	171	204	166	184	181	141	35 – 39
40 – 44	247	258	284	256	294	300	237	291	323	270	40 – 44
45 – 49	538	558	485	473	477	444	460	564	479	477	45 – 49
50 – 54	1 045	984	919	917	896	828	861	967	746	733	50 – 54
55 – 59	1 765	1 740	1 599	1 562	1 557	1 489	1 499	1 641	1 392	1 379	55 – 59
60 – 64	2 417	2 574	2 459	2 479	2 518	2 318	2 468	2 604	2 322	2 191	60 – 64
65 – 69	2 513	2 845	2 955	3 080	3 147	3 134	3 478	3 843	3 449	3 194	65 – 69
70 – 74	3 236	3 187	2 904	2 972	2 989	3 104	3 865	4 591	4 032	3 892	70 – 74
75 – 79	4 287	4 498	4 171	4 175	3 994	3 678	3 979	4 296	3 676	3 467	75 – 79
80 – 84	4 451	4 639	4 444	4 520	4 470	4 373	4 845	5 272	4 706	4 021	80 – 84
85 i više	3 785	4 419	4 481	4 787	4 977	5 055	5 795	6 476	6 187	5 441	85 and over
Nepoznato	-	-	-	5	4	2	1	-	-	-	Unknown
Starost žena Age of women											
Do 1 godine	86	67	79	59	53	63	64	60	51	53	Up to 1 year
1 – 4	6	19	8	14	10	8	8	17	10	10	1 – 4
5 – 9	8	12	9	16	6	7	11	9	8	6	5 – 9
10 – 14	9	16	6	10	9	14	8	9	7	12	10 – 14
15 – 19	13	23	12	13	20	16	15	17	16	17	15 – 19
20 – 24	27	17	20	21	20	20	20	24	28	16	20 – 24
25 – 29	33	36	29	34	30	34	21	32	26	27	25 – 29
30 – 34	58	48	45	40	36	41	35	49	43	36	30 – 34
35 – 39	75	88	75	79	78	76	81	83	58	63	35 – 39
40 – 44	126	144	113	125	117	123	129	128	129	134	40 – 44
45 – 49	272	245	211	213	182	200	220	286	198	197	45 – 49
50 – 54	425	439	389	422	424	347	365	414	345	333	50 – 54
55 – 59	753	774	662	684	691	672	639	693	586	566	55 – 59
60 – 64	1 054	1 101	1 070	1 119	1 067	1 057	1 150	1 281	1 057	963	60 – 64
65 – 69	1 337	1 480	1 575	1 611	1 574	1 518	1 727	1 934	1 745	1 603	65 – 69
70 – 74	2 201	2 308	1 997	2 063	1 909	2 037	2 358	2 930	2 584	2 363	70 – 74
75 – 79	4 136	4 277	3 861	4 018	3 657	3 547	3 786	3 797	3 381	3 009	75 – 79
80 – 84	6 207	6 469	6 179	6 346	6 020	5 831	6 177	6 626	6 026	5 111	80 – 84
85 i više	9 047	10 228	9 858	10 729	10 839	10 831	12 116	13 186	12 766	11 139	85 and over
Nepoznato	1	-	-	-	-	-	-	-	-	-	Unknown

G-7. PROSJEČNA STAROST UMRLIH OSOBA U RAZDOBLJU 1969. – 2023.

AVERAGE AGE OF DECEASED PERSONS, 1969 – 2023



1.5. UMRLA DOJENČAD PREMA SKUPINAMA UZROKA SMRTI U RAZDOBLJU 2019. – 2023.

INFANT DEATHS, BY GROUPS OF CAUSES OF DEATH, 2019 – 2023

	2019.	2020.	2021.	2022.	2023.	
Ukupno	143	142	137	139	127	Total
Određena stanja nastala u perinatalnom razdoblju	87	84	73	81	75	Certain conditions originating in the perinatal period
Kongenitalne malformacije, deformiteti i kromosomske abnormalnosti	36	48	47	38	36	Congenital malformations, deformations and chromosomal abnormalities
Bolesti dišnog sustava	-	-	4	3	4	Diseases of the respiratory system
Ozljede, otrovanja i neke druge posljedice vanjskih uzroka	2	4	-	2	-	Injury, poisoning and certain other consequences of external causes
Ostali uzroci smrti	18	6	13	15	12	Other causes of death

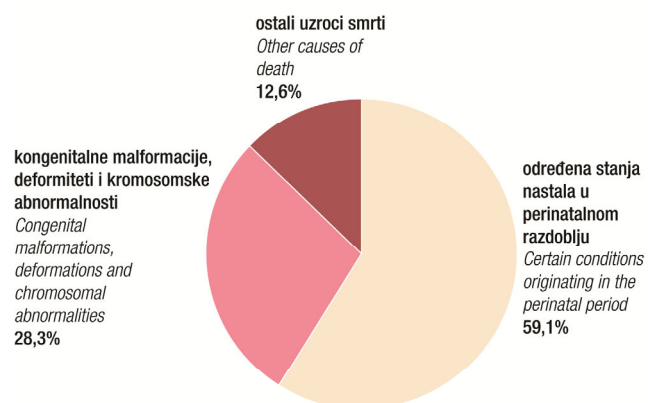
1.6. UMRLA DOJENČAD PREMA STAROSTI U RAZDOBLJU 2019. – 2023.

INFANT DEATHS, BY AGE, 2019 – 2023

	2019.	2020.	2021.	2022.	2023.	
Ukupno	143	142	137	139	127	Total
Manje od 24 sata	33	46	34	36	30	Less than 24 hours
1 dan	16	17	12	18	12	1 day
2 – 6 dana	32	25	26	32	17	2 – 6 days
7 – 13 dana	16	7	17	10	9	7 – 13 days
14 – 20 dana	11	9	5	6	10	14 – 20 days
21 – 29 dana	2	7	6	5	9	21 – 29 days
1 – 6 mjeseci	24	24	35	30	34	1 – 6 months
7 – 11 mjeseci	9	7	2	2	6	7 – 11 months

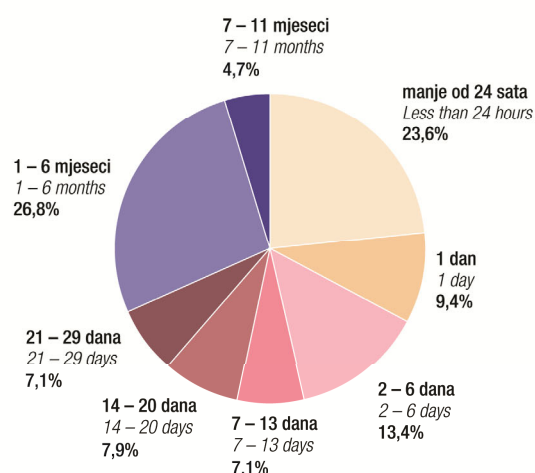
G-8. UMRLA DOJENČAD PREMA SKUPINAMA UZROKA SMRTI U 2023.

INFANT DEATHS, BY GROUPS OF CAUSES OF DEATH, 2023



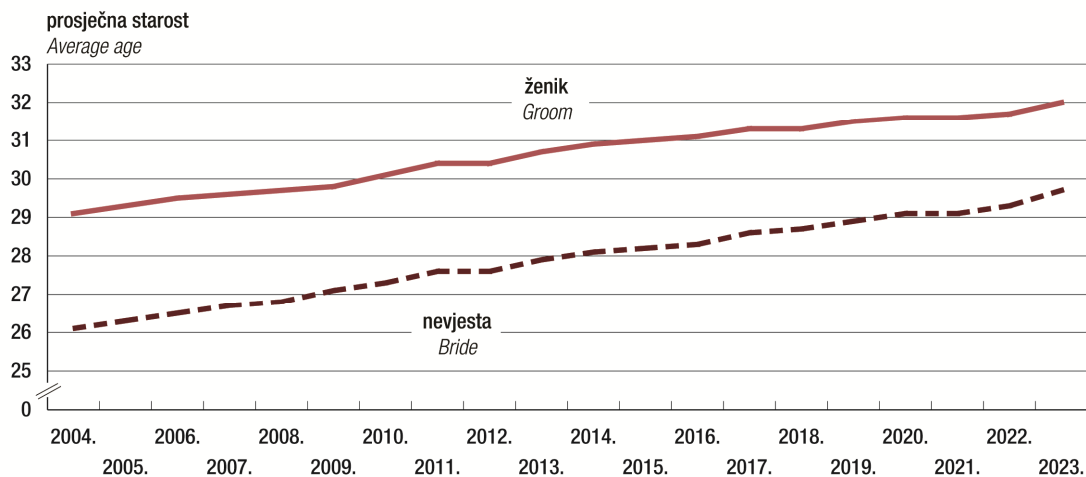
G-9. UMRLA DOJENČAD PREMA STAROSTI U 2023.

INFANT DEATHS, BY AGE, 2023



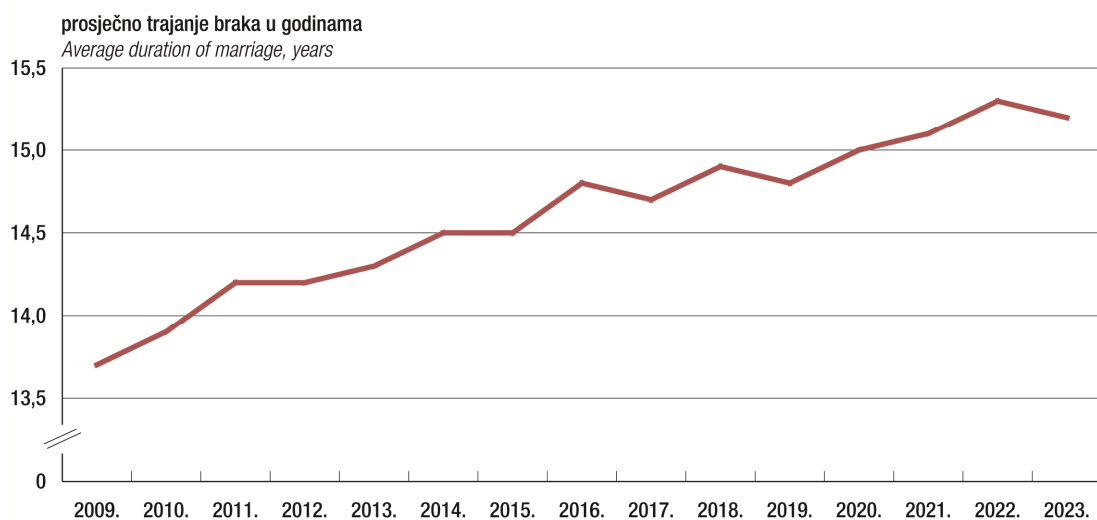
1.7. SKLOPLJENI BRAKOV I PREMA STAROSTI ŽENIKA I NEVJESTE U RAZDOBLJU 2014. – 2023.
MARRIAGES, BY AGE OF GROOM AND BRIDE, 2014 – 2023

	2014.	2015.	2016.	2017.	2018.	2019.	2020.	2021.	2022.	2023.
Ukupno <i>Total</i>	19 501	19 834	20 467	20 310	19 921	19 761	15 196	18 203	18 074	17 306
	Ženik <i>Groom</i>									
Do 19 godina <i>Up to 19 years</i>	118	118	109	117	112	107	60	54	67	45
20 – 24	2 086	2 004	2 014	1 955	1 968	1 940	1 516	1 599	1 482	1 221
25 – 29	6 731	6 747	6 904	6 569	6 356	6 219	4 608	5 836	5 701	5 587
30 – 34	5 660	5 737	5 872	5 890	5 629	5 529	4 336	5 197	5 222	4 804
35 – 39	2 267	2 478	2 685	2 649	2 688	2 691	2 104	2 468	2 478	2 391
40 – 44	1 045	1 016	1 079	1 237	1 203	1 265	920	1 139	1 158	1 211
45 – 49	555	594	634	595	663	653	556	651	633	663
50 – 54	364	373	409	424	466	466	376	421	423	444
55 – 59	224	257	275	304	284	316	261	332	301	320
60 – 64	156	185	162	190	203	231	180	202	251	237
65 – 69	122	142	133	169	142	167	110	120	159	163
70 – 74	80	66	83	101	95	86	80	95	107	113
75 i više <i>75 and over</i>	92	116	108	110	112	91	89	89	92	107
Nepoznato <i>Unknown</i>	1	1	-	-	-	-	-	-	-	-
	Nevjesta <i>Bride</i>									
Do 19 godina <i>Up to 19 years</i>	742	676	705	601	502	506	322	277	241	254
20 – 24	4 299	4 269	4 294	4 206	4 021	3 949	2 945	3 325	3 109	2 477
25 – 29	7 423	7 610	7 714	7 555	7 441	7 224	5 470	6 965	6 989	6 808
30 – 34	4 034	3 961	4 274	4 180	4 111	4 098	3 286	3 893	3 954	3 905
35 – 39	1 393	1 568	1 637	1 734	1 737	1 735	1 378	1 666	1 649	1 590
40 – 44	607	627	714	747	799	873	673	782	740	798
45 – 49	370	417	423	462	469	485	384	462	478	530
50 – 54	245	270	275	316	335	359	302	385	355	356
55 – 59	175	191	160	231	220	229	186	188	242	224
60 – 64	105	143	136	139	140	155	115	116	168	171
65 – 69	56	62	82	91	73	80	69	95	83	115
70 – 74	24	25	32	30	40	46	45	32	47	53
75 i više <i>75 and over</i>	19	13	19	15	30	22	18	16	19	25
Nepoznato <i>Unknown</i>	9	2	2	3	3	-	3	1	-	-

G-10. PROSJEČNA STAROST ŽENIKA I NEVJESTE PRI SKLAPANJU PRVOG BRAKA U RAZDOBLJU 2004. – 2023.
AVERAGE AGE OF GROOM AND BRIDE AT FIRST MARRIAGE, 2004 – 2023


1.8. RAZVEDENI BRAKOVİ PREMA TRAJANJU BRAKA U RAZDOBLJU 2014. – 2023.
DIVORCES, BY DURATION OF MARRIAGE, 2014 – 2023

	2014.	2015.	2016.	2017.	2018.	2019.	2020.	2021.	2022.	2023.
Ukupno <i>Total</i>	6 570	6 010	7 036	6 265	6 125	5 936	5 153	5 100	4 808	4 407
Do 1 godine <i>Up to 1 year</i>	71	79	67	99	113	106	73	86	68	56
1	197	160	176	172	216	238	160	186	137	112
2	276	281	242	245	257	262	225	200	171	162
3	319	284	303	272	250	287	220	253	191	176
4	328	264	302	280	260	247	240	238	225	232
5	340	294	319	284	249	245	229	210	217	205
6	327	305	320	283	293	231	197	213	190	160
7	301	273	384	246	242	257	203	179	191	164
8	284	258	325	283	253	238	187	203	185	176
9	253	237	300	286	242	225	188	165	203	147
10 – 14	1 122	1 012	1 259	1 124	1 056	1 012	915	889	820	816
15 – 19	893	878	1 049	877	863	803	772	662	706	637
20 – 24	755	645	797	748	753	714	605	666	576	557
25 i više <i>25 and over</i>	1 104	1 040	1 193	1 066	1 078	1 071	939	950	928	807

G-11. RAZVEDENI BRAKOVİ PREMA PROSJEČNOM TRAJANJU BRAKA U RAZDOBLJU 2009. – 2023.
DIVORCES, BY AVERAGE DURATION OF MARRIAGE, 2009 – 2023


2. PRIRODNO KRETANJE STANOVNIŠTVA
NATURAL CHANGE IN POPULATION

2.1. PRIRODNO KRETANJE STANOVNIŠTVA U 2023. PO ŽUPANIJAMA
NATURAL CHANGE IN POPULATION, BY COUNTIES, 2023

Županija County of	Rođeni Births			Živorodeni izvan braka Live births out of wedlock	Umrli Deaths	Umrli dojenčad Infant deaths	Prirodni prirast Natural increase	Sklopljeni brakovi Marriages	Razvedeni brakovi Divorces	Izvanbrač- na djeca na 1 000 živorodnih Children born out of wedlock per 1 000 live births	Umrli dojenčad na 1 000 živorodnih Infant deaths per 1 000 live births
	ukupno Total	živorodeni Live births	mrtvorodeni Stillbirths								
Republika Hrvatska Republic of Croatia	32 325	32 170	155	8 382	51 275	127	-19 105	17 306	4 407	260,6	3,9
Zagrebačka Zagreb	2 629	2 612	17	574	3 602	7	-990	1 435	411	219,8	2,7
Krapinsko-zagorska Krapina-Zagorje	955	950	5	274	1 734	6	-784	513	111	288,4	6,3
Sisačko-moslavačka Sisak-Moslavina	1 094	1 083	11	418	2 253	2	-1 170	599	215	386,0	1,8
Karlovačka Karlovac	852	845	7	256	1 814	4	-969	434	150	303,0	4,7
Varaždinska Varaždin	1 193	1 184	9	507	2 112	1	-928	564	187	428,2	0,8
Koprivničko-križevačka Koprivnica-Križevci	874	869	5	331	1 489	2	-620	395	131	380,9	2,3
Bjelovarsko-bilogorska Bjelovar-Bilogora	883	878	5	303	1 465	8	-587	458	132	345,1	9,1
Primorsko-goranska Primorje-Gorski kotar	1 719	1 718	1	707	3 810	6	-2 092	983	106	411,5	3,5
Ličko-senjska Lika-Senj	349	348	1	131	812	1	-464	184	39	376,4	2,9
Virovitičko-podravska Virovitica-Podravina	582	574	8	149	1 036	2	-462	345	98	259,6	3,5
Požeško-slavonska Požega-Slavonia	490	489	1	68	1 002	-	-513	361	89	139,1	-
Brodsko-posavska Slavonski Brod-Posavina	1 118	1 116	2	185	1 865	3	-749	716	138	165,8	2,7
Zadarska Zadar	1 454	1 448	6	375	2 034	10	-586	696	167	259,0	6,9
Osječko-baranjska Osijek-Baranja	2 108	2 099	9	438	3 598	9	-1 499	1 271	378	208,7	4,3
Šibensko-kninska Šibenik-Knin	711	706	5	207	1 447	1	-741	376	25	293,2	1,4
Vukovarsko-srijemska Vukovar-Srijem	1 194	1 182	12	159	2 110	3	-928	802	213	134,5	2,5
Špišsko-dalmatinska Split-Dalmatia	3 640	3 627	13	456	4 950	20	-1 323	2 007	602	125,7	5,5
Istarska Istria	1 386	1 381	5	593	2 544	9	-1 163	684	91	429,4	6,5
Dubrovačko-neretvanska Dubrovnik-Neretva	1 055	1 049	6	171	1 360	9	-311	515	81	163,0	8,6
Međimurska Međimurje	1 022	1 017	5	531	1 213	7	-196	384	121	522,1	6,9
Grad Zagreb City of Zagreb	7 017	6 995	22	1 549	9 025	17	-2 030	3 584	922	221,4	2,4

2.2. PRIRODNO KRETANJE STANOVNIŠTVA U 2023. PO ŽUPANIJAMA I GRADOVIMA/OPĆINAMA
NATURAL CHANGE IN POPULATION, BY COUNTIES AND TOWNS/MUNICIPALITIES, 2023

Županija County of	Rođeni Births		Umrli Deaths	Umrli dojenčad Infant deaths		Prirodni prirast Natural increase	Brakovi Marital statistics		Vitalni indeks (živorođeni na 100 umrlih) Vital index (live births per 100 deaths)
	živorođeni Live births	mrtvorodeni Stillbirths		ukupno Total	do 6 dana starosti Up to 6 days		sklopljeni Marriages	razvedeni Divorces	
Republika Hrvatska Republic of Croatia	32 170	155	51 275	127	59	-19 105	17 306	4 407	62,7
Zagrebačka Zagreb	2 612	17	3 602	7	3	-990	1 435	411	72,5
Gradovi/ Towns									
Dugo Selo	184	-	147	1	-	37	95	13	125,2
Ivanić-Grad	122	2	168	-	-	-46	55	13	72,6
Jastrebarsko	116	1	243	-	-	-127	72	25	47,7
Samobor	281	3	420	1	1	-139	167	69	66,9
Sveta Nedelja	152	1	168	-	-	-16	70	37	90,5
Sveti Ivan Zelina	136	-	181	-	-	-45	74	17	75,1
Velika Gorica	566	7	703	3	2	-137	275	103	80,5
Vrbovec	106	-	165	-	-	-59	61	14	64,2
Zaprešić	203	-	263	-	-	-60	130	35	77,2
Općine/ Municipalities									
Bedenica	20	-	18	-	-	2	6	-	111,1
Bistra	59	-	84	-	-	-25	31	4	70,2
Brckovljani	63	-	64	1	-	-1	41	9	98,4
Brdovec	93	-	116	-	-	-23	59	9	80,2
Dubrava	26	-	60	-	-	-34	14	5	43,3
Dubrava	8	-	22	-	-	-14	11	-	36,4
Farkaševac	11	-	20	-	-	-9	9	2	55,0
Gradec	25	-	38	-	-	-13	14	-	65,8
Jakovlje	35	-	41	-	-	-6	20	6	85,4
Klinča Sela	42	-	60	-	-	-18	20	5	70,0
Kloštar Ivanić	55	-	70	1	-	-15	22	6	78,6
Krašić	11	1	45	-	-	-34	13	3	24,4
Kravarско	17	-	23	-	-	-6	14	1	73,9
Križ	55	-	99	-	-	-44	26	6	55,6
Luka	10	-	26	-	-	-16	7	1	38,5
Marija Gorica	12	-	29	-	-	-17	13	3	41,4
Orle	21	-	29	-	-	-8	10	4	72,4
Pisarovina	24	-	52	-	-	-28	12	3	46,2
Pokupsko	14	-	45	-	-	-31	9	1	31,1
Preseka	5	1	6	-	-	-1	4	1	83,3
Pušća	20	-	31	-	-	-11	15	-	64,5
Rakovec	8	1	17	-	-	-9	2	-	47,1
Rugvica	84	-	88	-	-	-4	43	5	95,5
Stupnik	27	-	39	-	-	-12	19	11	69,2
Žumberak	1	-	22	-	-	-21	2	-	4,5
Krapinsko-zagorska Krapina-Zagorje	950	5	1 734	6	2	-784	513	111	54,8
Gradovi/ Towns									
Donja Stubica	35	-	68	-	-	-33	18	6	51,5
Klanjec	17	-	35	-	-	-18	5	2	48,6
Krapina	94	1	173	1	1	-79	35	8	54,3
Oroslavje	38	-	80	-	-	-42	20	5	47,5
Pregrada	54	-	94	2	-	-40	35	7	57,4
Zabok	70	1	110	-	-	-40	34	10	63,6
Zlatar	40	-	65	-	-	-25	28	8	61,5
Općine/ Municipalities									
Bedekovčina	50	-	85	1	-	-35	29	9	58,8
Budinščina	23	-	31	-	-	-8	13	-	74,2
Desinić	21	-	39	-	-	-18	14	1	53,8
Đurmanec	27	-	53	1	-	-26	16	1	50,9
Gornja Stubica	38	1	77	-	-	-39	20	4	49,4
Hrašćina	9	-	36	-	-	-27	5	-	25,0
Hum na Sutli	33	-	61	-	-	-28	20	1	54,1
Jesenje	21	-	18	-	-	3	6	-	116,7
Konjšćina	26	-	40	-	-	-14	15	6	65,0
Kraljevec na Sutli	20	-	33	1	1	-13	10	2	60,6
Krapinske Toplice	48	-	83	-	-	-35	19	6	57,8
Kumrovec	7	-	24	-	-	-17	7	2	29,2
Lobor	23	-	37	-	-	-14	16	1	62,2
Mače	17	-	29	-	-	-12	9	-	58,6
Marija Bistrica	50	-	90	-	-	-40	24	5	55,6
Mihovljan	11	-	36	-	-	-25	5	2	30,6
Novi Golubovec	5	-	13	-	-	-8	2	-	38,5
Petrovsko	17	-	38	-	-	-21	8	-	44,7
Radoboj	22	1	44	-	-	-22	13	7	50,0

2.2. PRIRODNO KRETANJE STANOVNIŠTVA U 2023. PO ŽUPANIJAMA I GRADOVIMA/OPĆINAMA
NATURAL CHANGE IN POPULATION, BY COUNTIES AND TOWNS/MUNICIPALITIES, 2023

(nastavak)
(continued)

Županija County of	Rođeni Births		Umrli Deaths	Umrli dojenčad Infant deaths		Prirodni prirast Natural increase	Brakovi Marital statistics		Vitalni indeks (živorođeni na 100 umrlih) Vital index (live births per 100 deaths)
	živorođeni Live births	mrtvorodeni Stillbirths		ukupno Total	do 6 dana starosti Up to 6 days		sklopljeni Marriages	razvedeni Divorces	
Stubičke Toplice	22	-	31	-	-	-9	13	5	71,0
Sveti Križ Začretje	39	-	96	-	-	-57	25	8	40,6
Tuhei	13	-	24	-	-	-11	16	-	54,2
Veliko Trgovišće	37	1	48	-	-	-11	21	1	77,1
Zagorska Sela	2	-	14	-	-	-12	4	1	14,3
Zlatar-Bistrica	21	-	29	-	-	-8	8	3	72,4
Sisačko-moslavačka Sisak-Moslavina	1 083	11	2 253	2	2	-1 170	599	215	48,1
Gradovi/ Towns									
Glina	50	2	153	-	-	-103	22	6	32,7
Hrvatska Kostajnica	10	-	41	-	-	-31	11	5	24,4
Kutina	159	4	282	-	-	-123	77	30	56,4
Novska	98	-	160	1	1	-62	51	18	61,3
Petrinja	147	2	291	-	-	-144	87	31	50,5
Popovača	123	-	120	-	-	3	60	15	102,5
Sisak	298	1	624	1	1	-326	169	58	47,8
Općine/ Municipalities									
Donji Kukuruzari	7	-	9	-	-	-2	6	3	77,8
Dvor	10	1	72	-	-	-62	5	8	13,9
Gvozd	12	-	73	-	-	-61	7	6	16,4
Hrvatska Dubica	12	-	27	-	-	-15	7	3	44,4
Jasenovac	6	-	31	-	-	-25	12	3	19,4
Lekenik	35	-	79	-	-	-44	21	3	44,3
Lipovljani	27	-	52	-	-	-25	18	5	51,9
Majur	1	-	13	-	-	-12	5	2	7,7
Martinska Ves	24	-	41	-	-	-17	12	4	58,5
Sunja	24	1	105	-	-	-81	14	3	22,9
Topusko	14	-	46	-	-	-32	6	4	30,4
Velika Ludina	26	-	34	-	-	-8	9	8	76,5
Karlovačka županija Karlovac	845	7	1 814	4	1	-969	434	150	46,6
Gradovi/ Towns									
Duga Resa	76	1	158	-	-	-82	31	15	48,1
Karlovac	361	4	767	2	1	-406	183	85	47,1
Ogulin	93	-	208	1	-	-115	43	17	44,7
Ozalj	51	-	92	-	-	-41	17	2	55,4
Slunj	23	-	87	-	-	-64	23	2	26,4
Općine/ Municipalities									
Barilović	34	-	54	1	-	-20	10	2	63,0
Bosiljevo	10	-	19	-	-	-9	5	-	52,6
Cetingrad	14	-	34	-	-	-20	12	-	41,2
Draganić	21	1	42	-	-	-21	16	5	50,0
Generalski Stol	18	-	48	-	-	-30	7	2	37,5
Josipdol	22	-	48	-	-	-26	11	1	45,8
Kamanje	6	-	4	-	-	2	2	-	150,0
Krnjak	8	-	22	-	-	-14	7	-	36,4
Lasinja	14	-	28	-	-	-14	2	1	50,0
Netretić	24	-	30	-	-	-6	17	5	80,0
Plaški	14	-	22	-	-	-8	6	3	63,6
Rakovica	19	-	31	-	-	-12	13	2	61,3
Ribnik	2	-	9	-	-	-7	1	1	22,2
Saborsko	4	-	13	-	-	-9	1	-	30,8
Tounj	9	-	16	-	-	-7	4	-	56,3
Vojnić	16	1	64	-	-	-48	16	5	25,0
Žakanje	6	-	18	-	-	-12	7	2	33,3
Varaždinska Varaždin	1 184	9	2 112	1	-	-928	564	187	56,1
Gradovi/ Towns									
Ivanec	95	-	162	-	-	-67	51	14	58,6
Lepoglava	54	-	81	-	-	-27	22	7	66,7
Ludbreg	54	-	101	1	-	-47	34	5	53,5
Novi Marof	86	1	160	-	-	-74	55	12	53,8
Varaždin	328	4	580	-	-	-252	130	64	56,6
Varaždinske Toplice	27	-	68	-	-	-41	21	9	39,7

2.2. PRIRODNO KRETANJE STANOVNIŠTVA U 2023. PO ŽUPANIJAMA I GRADOVIMA/OPĆINAMA
NATURAL CHANGE IN POPULATION, BY COUNTIES AND TOWNS/MUNICIPALITIES, 2023

(nastavak)
(continued)

Županija County of	Rođeni Births		Umrli Deaths	Umrli dojenčad Infant deaths		Prirodni prirast Natural increase	Brakovi Marital statistics		Vitalni indeks (živorodeni na 100 umrlih) Vital index (live births per 100 deaths)
	živorodeni Live births	mrtvorodeni Stillbirths		ukupno Total	do 6 dana starosti Up to 6 days		sklopljeni Marriages	razvedeni Divorces	
<i>Općine/ Municipalities</i>									
Bednja	31	-	52	-	-	-21	11	2	59,6
Beretinec	15	-	23	-	-	-8	6	3	65,2
Breznica	19	-	25	-	-	-6	7	1	76,0
Brežnički Hum	3	-	22	-	-	-19	5	3	13,6
Cestica	54	1	89	-	-	-35	15	2	60,7
Donja Voća	17	-	29	-	-	-12	7	2	58,6
Gornji Kneginec	40	-	69	-	-	-29	16	14	58,0
Jalžabet	25	-	56	-	-	-31	20	1	44,6
Klenovnik	17	-	17	-	-	0	8	2	100,0
Ljubešćica	10	-	35	-	-	-25	1	1	28,6
Mali Bukovec	17	-	33	-	-	-16	6	2	51,5
Martijanec	16	-	45	-	-	-29	11	5	35,6
Maruševec	30	1	81	-	-	-51	14	4	37,0
Petrijanec	68	2	53	-	-	15	14	3	128,3
Sračinec	34	-	55	-	-	-21	15	7	61,8
Sveti Đurđ	20	-	38	-	-	-18	11	4	52,6
Sveti Ilija	18	-	37	-	-	-19	20	6	48,6
Trnovec Bartolovečki	27	-	64	-	-	-37	34	9	42,2
Veliki Bukovec	11	-	22	-	-	-11	3	-	50,0
Vidovec	39	-	51	-	-	-12	14	3	76,5
Vinica	20	-	39	-	-	-19	7	1	51,3
Visoko	9	-	25	-	-	-16	6	1	36,0
<i>Koprivničko-križevačka Koprivnica-Križevci</i>	869	5	1 489	2	1	-620	395	131	58,4
<i>Gradovi/ Towns</i>									
Đurđevac	57	-	102	1	-	-45	22	6	55,9
Koprivnica	216	-	352	-	-	-136	117	41	61,4
Križevci	169	1	261	-	-	-92	74	26	64,8
<i>Općine/ Municipalities</i>									
Drnje	12	-	23	-	-	-11	6	2	52,2
Đelekovec	6	-	20	-	-	-14	5	4	30,0
Ferdinandovac	11	-	32	-	-	-21	6	1	34,4
Gola	23	-	41	-	-	-18	4	1	56,1
Gornja Rijeka	15	-	25	-	-	-10	7	-	60,0
Hlebine	5	-	20	-	-	-15	6	-	25,0
Kalinovac	12	-	12	-	-	0	9	1	100,0
Kalnik	3	-	21	-	-	-18	1	-	14,3
Kloštar Podravski	27	-	49	-	-	-22	21	6	55,1
Koprivnički Bregi	32	1	28	-	-	4	12	6	114,3
Koprivnički Ivanec	22	1	38	-	-	-16	5	1	57,9
Legrad	19	-	37	1	1	-18	3	2	51,4
Molve	14	-	29	-	-	-15	6	-	48,3
Novigrad Podravski	24	1	42	-	-	-18	7	5	57,1
Novo Virje	8	-	19	-	-	-11	3	2	42,1
Peteranec	28	-	30	-	-	-2	11	-	93,3
Podravske Sesvete	11	-	21	-	-	-10	4	2	52,4
Rasinja	24	-	51	-	-	-27	6	2	47,1
Sokolovac	19	-	51	-	-	-32	12	5	37,3
Sveti Ivan Žabno	38	-	63	-	-	-25	15	8	60,3
Sveti Petar Orehovec	36	-	47	-	-	-11	16	1	76,6
Virje	38	1	75	-	-	-37	17	9	50,7
<i>Bjelovarsko-bilogorska Bjelovar-Bilogora</i>	878	5	1 465	8	1	-587	458	132	59,9
<i>Gradovi/ Towns</i>									
Bjelovar	305	1	443	4	1	-138	158	53	68,8
Čazma	65	-	112	-	-	-47	37	9	58,0
Daruvar	66	-	164	-	-	-98	36	11	40,2
Garešnica	79	-	121	2	-	-42	45	16	65,3
Grubišno Polje	49	2	80	-	-	-31	19	11	61,3
<i>Općine/ Municipalities</i>									
Berek	11	-	19	-	-	-8	3	-	57,9
Dežanovac	17	-	32	-	-	-15	9	3	53,1
Đulovac	34	1	28	-	-	6	25	1	121,4
Hercegovac	18	-	25	-	-	-7	10	1	72,0
Ivanska	21	-	48	1	-	-27	9	2	43,8
Kapela	21	-	33	-	-	-12	15	4	63,6
Končanica	16	-	34	-	-	-18	5	-	47,1

2.2. PRIRODNO KRETANJE STANOVNIŠTVA U 2023. PO ŽUPANIJAMA I GRADOVIMA/OPĆINAMA
NATURAL CHANGE IN POPULATION, BY COUNTIES AND TOWNS/MUNICIPALITIES, 2023

(nastavak)
 (continued)

Županija County of	Rođeni Births		Umrli Deaths	Umrli dojenčad Infant deaths		Prirodni prirast Natural increase	Brakovi Marital statistics		Vitalni indeks (živorodeni na 100 umrlih) Vital index (live births per 100 deaths)
	živorodeni Live births	mrtvorodeni Stillbirths		ukupno Total	do 6 dana starosti Up to 6 days		sklopljeni Marriages	razvedeni Divorces	
Nova Rača	22	1	42	-	-	-20	11	2	52,4
Rovišće	38	-	49	-	-	-11	26	5	77,6
Severin	2	-	13	-	-	-11	1	3	15,4
Sirač	17	-	31	-	-	-14	4	-	54,8
Šandrovac	13	-	28	-	-	-15	5	-	46,4
Štefanje	17	-	17	-	-	0	5	1	100,0
Velika Pisanica	11	-	25	-	-	-14	3	2	44,0
Velika Trnovitica	18	-	12	-	-	6	5	-	150,0
Veliki Grđevac	16	-	47	1	-	-31	7	5	34,0
Veliko Trojstvo	17	-	48	-	-	-31	14	3	35,4
Zrinski Topolovac	5	-	14	-	-	-9	6	-	35,7
Primorsko-goranska Primorje-Gorski kotar	1 718	1	3 810	6	2	-2 092	983	106	45,1
Gradovi/ Towns									
Bakar	47	-	108	1	-	-61	35	2	43,5
Cres	15	-	33	-	-	-18	12	2	45,5
Crikvenica	65	-	138	-	-	-73	40	3	47,1
Čabar	15	-	59	-	-	-44	12	-	25,4
Delnice	35	-	82	1	-	-47	14	1	42,7
Kastav	70	-	121	-	-	-51	47	7	57,9
Kraljevica	23	-	50	-	-	-27	12	-	46,0
Krk	39	-	99	-	-	-60	28	3	39,4
Mali Lošinj	62	-	102	-	-	-40	20	6	60,8
Novi Vinodolski	32	-	68	-	-	-36	23	-	47,1
Opatija	69	-	172	-	-	-103	39	2	40,1
Rab	60	-	93	-	-	-33	26	1	64,5
Rijeka	620	-	1 664	3	1	-1 044	370	53	37,3
Vrbovsko	20	-	70	-	-	-50	8	1	28,6
Općine/ Municipalities									
Baška	8	-	29	-	-	-21	6	-	27,6
Brod Moravice	10	-	18	-	-	-8	3	1	55,6
Čavle	45	-	85	-	-	-40	32	6	52,9
Dobrinj	20	-	34	-	-	-14	6	1	58,8
Fužine	8	-	26	-	-	-18	8	-	30,8
Jelenje	44	-	54	-	-	-10	16	1	81,5
Klana	10	-	22	-	-	-12	2	1	45,5
Kostrena	30	-	51	-	-	-21	18	1	58,8
Lokve	2	-	19	-	-	-17	1	-	10,5
Lopar	12	-	24	-	-	-12	7	-	50,0
Lovran	15	-	60	-	-	-45	10	3	25,0
Malinska-Dubašnica	24	-	41	-	-	-17	12	-	58,5
Matulji	74	1	127	-	-	-53	43	5	58,3
Mošćenička Draga	6	-	13	-	-	-7	2	-	46,2
Mrkopalj	3	-	14	-	-	-11	4	-	21,4
Omišalj	28	-	26	-	-	2	14	3	107,7
Punat	11	-	31	-	-	-20	11	-	35,5
Ravna Gora	5	-	48	-	-	-43	3	-	10,4
Skrad	5	-	23	-	-	-18	2	-	21,7
Vinodolska općina	22	-	53	-	-	-31	13	2	41,5
Viškovo	151	-	126	1	1	25	78	1	119,8
Vrbnik	13	-	27	-	-	-14	6	-	48,1
Ličko-senjska Lika-Senj	348	1	812	1	1	-464	184	39	42,9
Gradovi/ Towns									
Gospić	97	-	168	-	-	-71	62	13	57,7
Novalj	36	-	59	1	1	-23	20	4	61,0
Otočac	69	-	160	-	-	-91	30	5	43,1
Senj	41	-	116	-	-	-75	19	4	35,3
Općine/ Municipalities									
Brinje	19	-	51	-	-	-32	14	2	37,3
Donji Lapac	9	-	42	-	-	-33	6	1	21,4
Karlobag	3	-	21	-	-	-18	2	1	14,3
Lovnac	8	-	19	-	-	-11	5	-	42,1
Perušić	25	-	60	-	-	-35	6	2	41,7
Plitvička Jezera	28	-	65	-	-	-37	15	5	43,1
Udbina	9	-	38	-	-	-29	3	1	23,7
Vrhovine	4	1	13	-	-	-9	2	1	30,8

2.2. PRIRODNO KRETANJE STANOVNIŠTVA U 2023. PO ŽUPANIJAMA I GRADOVIMA/OPĆINAMA
NATURAL CHANGE IN POPULATION, BY COUNTIES AND TOWNS/MUNICIPALITIES, 2023

(nastavak)
(continued)

Županija County of	Rođeni Births		Umrli Deaths	Umrli dojenčad Infant deaths		Prirodni prirast Natural increase	Brakovi Marital statistics		Vitalni indeks (živorodeni na 100 umrlih) Vital index (live births per 100 deaths)
	živorodeni Live births	mrtvorodeni Stillbirths		ukupno Total	do 6 dana starosti Up to 6 days		sklopljeni Marriages	razvedeni Divorces	
Virovitičko-podravska Virovitica-Podravina	574	8	1 036	2	1	-462	345	98	55,4
Gradovi/ Towns									
Orahovica	38	-	68	-	-	-30	12	5	55,9
Slatina	89	3	142	-	-	-53	56	10	62,7
Virovitica	161	-	268	-	-	-107	86	33	60,1
Općine/ Municipalities									
Crnac	6	-	20	-	-	-14	9	-	30,0
Čačinci	19	1	40	-	-	-21	11	4	47,5
Čadavica	16	-	28	-	-	-12	8	1	57,1
Gradina	16	1	60	-	-	-44	11	4	26,7
Lukač	17	2	44	-	-	-27	19	7	38,6
Mikleuš	9	-	11	-	-	-2	8	-	81,8
Nova Bukovica	7	1	21	1	1	-14	8	1	33,3
Pitomača	80	-	121	-	-	-41	36	14	66,1
Sopje	13	-	29	-	-	-16	17	2	44,8
Suhopolje	36	-	87	1	-	-51	30	8	41,4
Špišić Bukovica	24	-	57	-	-	-33	17	3	42,1
Voćin	24	-	14	-	-	10	10	3	171,4
Zdenci	19	-	26	-	-	-7	7	3	73,1
Požeško-slavonska Požega-Slavonia	489	1	1 002	-	-	-513	361	89	48,8
Gradovi/ Towns									
Kutjevo	42	-	72	-	-	-30	30	8	58,3
Lipik	44	1	84	-	-	-40	25	5	52,4
Pakrac	49	-	132	-	-	-83	32	11	37,1
Pleternica	83	-	131	-	-	-48	61	8	63,4
Požega	145	-	333	-	-	-188	105	41	43,5
Općine/ Municipalities									
Brestovac	18	-	46	-	-	-28	26	5	39,1
Čaglin	16	-	41	-	-	-25	13	2	39,0
Jakšić	23	-	49	-	-	-26	25	3	46,9
Kaptol	25	-	42	-	-	-17	20	-	59,5
Velika	44	-	72	-	-	-28	24	6	61,1
Brodsko-posavska Slavonski Brod-Posavina	1 116	2	1 865	3	2	-749	716	138	59,8
Gradovi/ Towns									
Nova Gradiška	100	-	188	-	-	-88	54	12	53,2
Slavonski Brod	442	-	676	-	-	-234	246	61	65,4
Općine/ Municipalities									
Bebrina	25	-	26	-	-	-1	17	4	96,2
Brodski Stupnik	18	-	36	1	1	-18	14	2	50,0
Bukovlje	17	-	36	-	-	-19	19	7	47,2
Cernik	26	-	54	-	-	-28	18	4	48,1
Davor	12	-	26	-	-	-14	19	1	46,2
Donji Andrijevići	33	-	49	-	-	-16	19	3	67,3
Dragalić	19	-	17	-	-	2	9	-	111,8
Garčin	35	-	55	1	-	-20	25	3	63,6
Gornja Vrba	19	-	27	-	-	-8	17	2	70,4
Gornji Bogičevci	10	-	26	-	-	-16	8	2	38,5
Gundinci	9	-	33	-	-	-24	9	1	27,3
Klakar	26	-	28	-	-	-2	11	-	92,9
Nova Kapela	28	-	72	-	-	-44	13	3	38,9
Okučani	21	-	39	-	-	-18	16	1	53,8
Oprisavci	18	-	22	-	-	-4	17	1	81,8
Oriovac	39	-	63	-	-	-24	29	3	61,9
Podcrkavlje	13	1	27	-	-	-14	9	2	48,1
Rešetari	24	-	51	-	-	-27	23	2	47,1
Sibinj	37	-	74	-	-	-37	33	8	50,0
Sikirevci	16	-	24	1	1	-8	9	2	66,7
Slavonski Šamac	12	-	22	-	-	-10	12	2	54,5
Stara Gradiška	2	-	17	-	-	-15	5	2	11,8
Staro Petrovo Selo	38	-	59	-	-	-21	26	3	64,4
Velika Kapanica	25	-	46	-	-	-21	15	5	54,3
Vrbje	20	1	33	-	-	-13	11	-	60,6
Vrpolje	32	-	39	-	-	-7	13	2	82,1

2.2. PRIRODNO KRETANJE STANOVNIŠTVA U 2023. PO ŽUPANIJAMA I GRADOVIMA/OPĆINAMA
 NATURAL CHANGE IN POPULATION, BY COUNTIES AND TOWNS/MUNICIPALITIES, 2023

(nastavak)
 (continued)

Županija County of	Rođeni Births		Umrli Deaths	Umrli dojenčad Infant deaths		Prirodni prirast Natural increase	Brakovi Marital statistics		Vitalni indeks (živorodeni na 100 umrlih) Vital index (live births per 100 deaths)
	živorođeni Live births	mrtvorodeni Stillbirths		ukupno Total	do 6 dana starosti Up to 6 days		sklopljeni Marriages	razvedeni Divorces	
Zadarska Zadar	1 448	6	2 034	10	4	-586	696	167	71,2
Gradovi/ Towns									
Benkovac	91	1	147	-	-	-56	75	6	61,9
Biograd na Moru	50	-	56	-	-	-6	16	3	89,3
Nin	21	-	27	-	-	-6	14	1	77,8
Obrovac	26	-	56	1	-	-30	17	4	46,4
Pag	27	-	53	-	-	-26	14	4	50,9
Zadar	623	2	789	3	1	-166	265	103	79,0
Općine/ Municipalities									
Bibinje	32	-	31	1	1	1	17	5	103,2
Galovac	8	-	18	-	-	-10	6	-	44,4
Gračac	15	-	71	-	-	-56	14	1	21,1
Jasenice	22	-	26	-	-	-4	7	-	84,6
Kali	13	-	26	-	-	-13	2	-	50,0
Kolan	9	-	15	-	-	-6	2	2	60,0
Kukljica	3	1	7	-	-	-4	2	1	42,9
Lišane Ostrovičke	4	-	13	-	-	-9	2	-	30,8
Novigrad	14	-	33	-	-	-19	9	-	42,4
Pakoštane	50	-	36	1	1	14	22	3	138,9
Pašman	25	1	38	-	-	-13	8	4	65,8
Polača	14	-	11	-	-	3	8	1	127,3
Poličnik	51	-	57	3	1	-6	28	4	89,5
Posedarje	32	1	39	-	-	-7	20	2	82,1
Povljana	5	-	12	-	-	-7	3	1	41,7
Preko	27	-	71	-	-	-44	13	2	38,0
Privlaka	17	-	33	-	-	-16	9	3	51,5
Ražanac	25	-	42	-	-	-17	21	1	59,5
Sali	16	-	36	-	-	-20	5	-	44,4
Stankovci	22	-	25	-	-	-3	10	2	88,0
Starigrad	13	-	36	-	-	-23	6	2	36,1
Sukošan	52	-	50	-	-	2	20	3	104,0
Sveti Filip i Jakov	53	-	56	-	-	-3	22	3	94,6
Škabrnja	13	-	23	-	-	-10	6	-	56,5
Tkon	6	-	10	-	-	-4	2	-	60,0
Vir	32	-	47	-	-	-15	17	1	68,1
Vrsi	19	-	28	1	-	-9	7	5	67,9
Zemunik Donji	18	-	16	-	-	2	7	-	112,5
Osječko-baranjska Osijek-Baranja	2 099	9	3 598	9	5	-1 499	1 271	378	58,3
Gradovi/ Towns									
Beli Manastir	59	1	140	-	-	-81	30	12	42,1
Belišće	64	-	132	-	-	-68	45	10	48,5
Donji Miholjac	62	-	115	-	-	-53	40	14	53,9
Đakovo	178	-	298	1	-	-120	143	23	59,7
Našice	113	-	163	-	-	-50	67	23	69,3
Osijek	794	1	1 252	5	4	-458	422	163	63,4
Valpovo	75	-	131	-	-	-56	42	15	57,3
Općine/ Municipalities									
Antunovac	35	-	50	-	-	-15	14	4	70,0
Bilje	38	2	79	-	-	-41	16	8	48,1
Bizovac	32	-	66	-	-	-34	25	3	48,5
Čeminac	18	-	33	-	-	-15	12	3	54,5
Čepin	89	1	142	-	-	-53	48	17	62,7
Darda	46	-	83	1	-	-37	33	6	55,4
Donja Motičina	11	-	27	-	-	-16	12	1	40,7
Draž	6	-	35	-	-	-29	9	3	17,1
Drenje	20	-	27	-	-	-7	12	5	74,1
Đurđenovac	35	1	84	-	-	-49	22	5	41,7
Erdut	34	-	95	-	-	-61	28	7	35,8
Ernestinovo	14	-	19	-	-	-5	9	1	73,7
Feričanci	18	-	30	-	-	-12	9	-	60,0
Gorjani	10	-	21	-	-	-11	8	1	47,6
Jagodnjak	13	1	27	-	-	-14	4	1	48,1
Kneževi Vinogradi	22	-	70	-	-	-48	23	7	31,4
Koška	33	-	34	-	-	-1	26	4	97,1
Levanjska Varoš	5	-	15	-	-	-10	4	1	33,3
Magadenovac	11	1	26	-	-	-15	9	2	42,3
Marjanjanci	21	-	38	-	-	-17	12	3	55,3
Petlovac	11	-	29	-	-	-18	12	1	37,9

2.2. PRIRODNO KRETANJE STANOVNIŠTVA U 2023. PO ŽUPANIJAMA I GRADOVIMA/OPĆINAMA
NATURAL CHANGE IN POPULATION, BY COUNTIES AND TOWNS/MUNICIPALITIES, 2023

(nastavak)
(continued)

Županija County of	Rođeni Births		Umrli Deaths	Umrli dojenčad Infant deaths		Prirodni prirast Natural increase	Brakovi Marital statistics		Vitalni indeks (živorodeni na 100 umrlih) Vital index (live births per 100 deaths)
	živorodeni Live births	mrtvorodeni Stillbirths		ukupno Total	do 6 dana starosti Up to 6 days		sklopljeni Marriages	razvedeni Divorces	
Petrijevci	18	-	43	-	-	-25	14	4	41,9
Podgorač	27	-	32	1	1	-5	13	5	84,4
Podravska Moslavina	10	-	12	-	-	-2	5	3	83,3
Popovac	16	1	29	1	-	-13	9	1	55,2
Punitovci	16	-	16	-	-	0	9	1	100,0
Satnica Đakovačka	16	-	34	-	-	-18	10	-	47,1
Semeljci	32	-	44	-	-	-12	17	12	72,7
Strizivojna	24	-	19	-	-	5	19	1	126,3
Šodolovci	7	-	19	-	-	-12	5	-	36,8
Trnava	16	-	20	-	-	-4	7	1	80,0
Viljevo	17	-	16	-	-	1	11	-	106,3
Viškovci	9	-	19	-	-	-10	8	1	47,4
Vladislavci	14	-	20	-	-	-6	4	5	70,0
Vuka	10	-	14	-	-	-4	4	1	71,4
Šibensko-kninska Šibenik-Knin	706	5	1 447	1	-	-741	376	25	48,8
Gradovi/ Towns									
Dmiš	48	-	100	-	-	-52	36	-	48,0
Knin	96	1	161	-	-	-65	58	1	59,6
Skradin	23	-	65	-	-	-42	10	1	35,4
Šibenik	300	2	565	-	-	-265	146	11	53,1
Vodice	76	-	114	-	-	-38	36	5	66,7
Općine/ Municipalities									
Bilice	21	-	33	1	-	-12	11	2	63,6
Biskupija	6	-	29	-	-	-23	4	-	20,7
Civljane	-	-	9	-	-	-9	-	-	-
Ervenik	3	-	18	-	-	-15	2	-	16,7
Kijevo	1	-	7	-	-	-6	2	-	14,3
Kistanje	21	-	46	-	-	-25	13	-	45,7
Murter-Kornati	19	-	30	-	-	-11	9	1	63,3
Pirovac	7	-	30	-	-	-23	6	1	23,3
Primošten	14	1	37	-	-	-23	4	1	37,8
Promina	7	-	24	-	-	-17	6	-	29,2
Rogoznica	20	1	40	-	-	-20	12	1	50,0
Ružić	6	-	36	-	-	-30	3	-	16,7
Tisno	22	-	34	-	-	-12	9	1	64,7
Tribunj	14	-	23	-	-	-9	6	-	60,9
Unešić	2	-	46	-	-	-44	3	-	4,3
Vukovarsko-srijemska Vukovar-Srijem	1 182	12	2 110	3	3	-928	802	213	56,0
Gradovi/ Towns									
Ilok	37	1	93	-	-	-56	29	8	39,8
Otok	52	-	84	-	-	-32	33	13	61,9
Vinkovci	262	3	394	1	1	-132	167	46	66,5
Vukovar	194	1	350	1	1	-156	104	46	55,4
Županja	65	2	116	-	-	-51	56	15	56,0
Općine/ Municipalities									
Andrijaševci	34	-	45	-	-	-11	27	2	75,6
Babina Greda	25	-	35	-	-	-10	15	4	71,4
Bogdanovci	7	-	24	-	-	-17	6	2	29,2
Borovo	14	-	58	-	-	-44	11	5	24,1
Bošnjaci	20	-	52	-	-	-32	22	2	38,5
Cerna	41	-	44	-	-	-3	38	1	93,2
Drenovci	28	1	78	1	1	-50	19	4	35,9
Gradište	23	-	38	-	-	-15	18	4	60,5
Gunja	9	-	53	-	-	-44	17	6	17,0
Ivankovo	65	1	79	-	-	-14	35	11	82,3
Jarmina	25	-	22	-	-	3	10	3	113,6
Lovas	12	-	15	-	-	-3	5	1	80,0
Markušica	7	-	28	-	-	-21	9	-	25,0
Negoslavci	5	-	13	-	-	-8	-	-	38,5
Nijemci	28	-	72	-	-	-44	16	-	38,9
Nuštar	46	-	54	-	-	-8	25	5	85,2
Privlaka	25	-	47	-	-	-22	20	2	53,2
Stari Jankovci	29	1	48	-	-	-19	20	7	60,4
Stari Mikanovci	24	-	27	-	-	-3	15	7	88,9
Štitar	8	-	26	-	-	-18	12	-	30,8
Tompojevci	14	-	20	-	-	-6	7	-	70,0

2.2. PRIRODNO KRETANJE STANOVNIŠTVA U 2023. PO ŽUPANIJAMA I GRADOVIMA/OPĆINAMA
NATURAL CHANGE IN POPULATION, BY COUNTIES AND TOWNS/MUNICIPALITIES, 2023

(nastavak)
(continued)

Županija County of	Rođeni Births		Umrli Deaths	Umrli dojenčad Infant deaths		Prirodni prirast Natural increase	Brakovi Marital statistics		Vitalni indeks (živorodeni na 100 umrlih) Vital index (live births per 100 deaths)
	živorodeni Live births	mrtvorodeni Stillbirths		ukupno Total	do 6 dana starosti Up to 6 days		sklopljeni Marriages	razvedeni Divorces	
Tordinci	8	-	13	-	-	-5	10	1	61,5
Tovarnik	13	1	25	-	-	-12	9	2	52,0
Trpinja	20	1	76	-	-	-56	24	9	26,3
Vodinci	18	-	20	-	-	-2	7	2	90,0
Vrbanja	24	-	61	-	-	-37	16	5	39,3
Splitsko-dalmatinska Split-Dalmatia	3 627	13	4 950	20	12	-1 323	2. 007	602	73,3
<i>Gradovi / Towns</i>									
Hvar	33	-	51	-	-	-18	21	6	64,7
Imotski	113	1	76	-	-	37	70	7	148,7
Kaštela	368	1	386	1	-	-18	178	55	95,3
Komiža	7	-	22	-	-	-15	5	2	31,8
Makarska	111	-	124	-	-	-13	67	18	89,5
Omiš	128	-	171	-	-	-43	69	12	74,9
Sinj	241	-	234	1	1	7	131	25	103,0
Solin	273	-	191	1	1	82	116	48	142,9
Split	1 207	4	1 926	12	9	-719	660	278	62,7
Stari Grad	26	-	59	-	-	-33	8	4	44,1
Supetar	34	-	46	-	-	-12	14	9	73,9
Trilj	60	1	111	-	-	-51	41	12	54,1
Trogir	88	-	145	1	-	-57	45	19	60,7
Vis	11	-	24	-	-	-13	5	1	45,8
Vrgorac	58	-	68	-	-	-10	31	5	85,3
Vrlika	11	-	38	-	-	-27	9	-	28,9
<i>Općine / Municipalities</i>									
Baška Voda	19	-	22	-	-	-3	12	1	86,4
Bol	11	-	18	-	-	-7	12	2	61,1
Brela	11	-	20	-	-	-9	5	2	55,0
Cista Provo	11	-	35	-	-	-24	13	-	31,4
Dicmo	33	-	30	-	-	3	18	4	110,0
Dugi Rat	69	-	63	-	-	6	35	12	109,5
Dugopolje	43	-	38	1	-	5	17	4	113,2
Gradac	10	-	27	-	-	-17	9	3	37,0
Hrvace	19	1	52	-	-	-33	15	1	36,5
Jelsa	35	-	50	1	-	-15	11	4	70,0
Klis	52	-	60	-	-	-8	34	10	86,7
Lećevecica	2	-	12	-	-	-10	4	1	16,7
Lokvičići	6	-	7	-	-	-1	3	1	85,7
Lovreć	13	-	24	-	-	-11	10	-	54,2
Marina	26	-	70	-	-	-44	13	3	37,1
Milna	7	-	17	-	-	-10	2	-	41,2
Muč	30	-	63	-	-	-33	19	3	47,6
Nerežišća	8	-	10	-	-	-2	4	1	80,0
Okrug	19	-	35	-	-	-16	17	3	54,3
Otok	54	1	46	-	-	8	37	3	117,4
Podbablje	44	-	55	1	1	-11	18	1	80,0
Podgora	16	-	33	-	-	-17	11	4	48,5
Podstrana	124	1	80	1	-	44	65	19	155,0
Postira	16	-	25	-	-	-9	16	4	64,0
Prgomet	4	-	10	-	-	-6	5	2	40,0
Primorski Dolac	3	-	11	-	-	-8	6	-	27,3
Proložac	21	-	38	-	-	-17	21	4	55,3
Pučišća	13	-	31	-	-	-18	4	-	41,9
Runovići	12	2	47	-	-	-35	14	-	25,5
Seget	44	-	54	-	-	-10	22	3	81,5
Selca	8	-	25	-	-	-17	5	3	32,0
Sućuraj	2	-	11	-	-	-9	1	-	18,2
Sutivan	9	-	18	-	-	-9	4	1	50,0
Šestanovac	8	1	36	-	-	-28	8	-	22,2
Šolta	14	-	39	-	-	-25	11	1	35,9
Tučepi	9	-	25	-	-	-16	7	-	36,0
Zadvarje	6	-	3	-	-	3	1	-	200,0
Zagvozd	10	-	17	-	-	-7	9	1	58,8
Zmijavci	17	-	21	-	-	-4	19	-	81,0
Istarska Istria	1 381	5	2 544	9	5	-1 163	684	91	54,3
<i>Gradovi / Towns</i>									
Buje - Buie	24	-	60	-	-	-36	13	-	40,0
Buzet	35	1	67	1	1	-32	19	-	52,2

2.2. PRIRODNO KRETANJE STANOVNIŠTVA U 2023. PO ŽUPANIJAMA I GRADOVIMA/OPĆINAMA
NATURAL CHANGE IN POPULATION, BY COUNTIES AND TOWNS/MUNICIPALITIES, 2023

(nastavak)
(continued)

Županija County of	Rođeni Births		Umrli Deaths	Umrli dojenčad Infant deaths		Prirodni prirast Natural increase	Brakovi Marital statistics		Vitalni indeks (živorodeni na 100 umrlih) Vital index (live births per 100 deaths)
	živorodeni Live births	mrtvorodeni Stillbirths		ukupno Total	do 6 dana starosti Up to 6 days		sklopljeni Marriages	razvedeni Divorces	
Labin	46	-	182	-	-	-136	32	2	25,3
Novigrad – Cittanova	26	-	46	-	-	-20	18	1	56,5
Pazin	72	-	104	-	-	-32	31	-	69,2
Poreč – Parenzo	120	-	178	-	-	-58	71	11	67,4
Pula – Pola	371	-	744	4	1	-373	180	37	49,9
Rovinj – Rovigno	88	1	169	1	1	-81	45	8	52,1
Umag – Umago	77	1	143	1	1	-66	52	5	53,8
Vodnjan – Dignano	36	-	77	-	-	-41	19	1	46,8
<i>Općine/ Municipalities</i>									
Bale – Valle	8	-	15	1	1	-7	7	2	53,3
Barban	21	-	36	-	-	-15	9	-	58,3
Brtonigla – Verteneglio	10	-	13	-	-	-3	4	1	76,9
Cerovlje	12	-	13	-	-	-1	5	-	92,3
Fažana – Fasana	21	-	38	-	-	-17	13	2	55,3
Funtana – Fontane	7	-	8	-	-	-1	3	-	87,5
Gračišće	12	-	15	-	-	-3	5	-	80,0
Grožnjan – Grisignana	1	-	11	-	-	-10	-	-	9,1
Kanfanar	14	-	15	-	-	-1	-	1	93,3
Karolja	10	-	12	-	-	-2	3	-	83,3
Kaštelir-Labinci – Castelliere- S. Domenica	13	-	14	-	-	-1	5	1	92,9
Kršan	30	-	39	-	-	-9	12	-	76,9
Lanišće	1	-	6	-	-	-5	1	-	16,7
Ližnjan – Lisignano	35	-	40	-	-	-5	17	2	87,5
Lupoglav	5	-	16	-	-	-11	2	1	31,3
Marčana	31	-	49	-	-	-18	14	4	63,3
Međulin	41	-	76	-	-	-35	18	5	53,9
Motovun – Montona	7	-	9	-	-	-2	2	-	77,8
Oprtalj – Portole	9	1	13	-	-	-4	3	1	69,2
Piće	12	-	23	-	-	-11	4	-	52,2
Raša	9	1	50	-	-	-41	7	-	18,0
Sveta Nedelja	16	-	41	-	-	-25	7	-	39,0
Sveti Lovreč	3	-	13	-	-	-10	5	-	23,1
Sveti Petar u Šumi	18	-	10	-	-	8	2	-	180,0
Svetvinčenat	13	-	33	-	-	-20	6	1	39,4
Tar-Vabriga – Torre-Abrega	21	-	20	-	-	1	6	-	105,0
Tinjan	25	-	18	-	-	7	4	3	138,9
Višnjan – Visignano	19	-	36	1	-	-17	14	-	52,8
Vižinada – Visinada	9	-	14	-	-	-5	3	-	64,3
Vrsar – Orsera	19	-	33	-	-	-14	12	2	57,6
Žminj	34	-	45	-	-	-11	11	-	75,6
Dubrovačko-neretvanska Dubrovnik-Neretva	1 049	6	1 360	9	3	-311	515	81	77,1
<i>Gradovi/ Towns</i>									
Dubrovnik	375	1	484	3	-	-109	193	43	77,5
Korčula	53	-	76	1	-	-23	21	3	69,7
Metković	155	2	137	-	-	18	84	10	113,1
Opuzen	20	1	36	-	-	-16	9	-	55,6
Ploče	79	-	90	3	2	-11	40	7	87,8
<i>Općine/ Municipalities</i>									
Blato	34	-	50	-	-	-16	10	1	68,0
Dubrovačko primorje	17	-	28	-	-	-11	4	-	60,7
Janjina	5	-	7	-	-	-2	-	-	71,4
Konavle	80	-	120	-	-	-40	34	6	66,7
Kula Norinska	17	-	21	-	-	-4	15	-	81,0
Lastovo	2	-	10	-	-	-8	4	-	20,0
Lumbarda	10	-	16	1	1	-6	4	-	62,5
Mljet	13	1	12	1	-	1	4	1	108,3
Orebić	31	-	50	-	-	-19	15	-	62,0
Pojezerje	13	-	7	-	-	6	2	1	185,7
Slivno	11	-	21	-	-	-10	6	-	52,4
Smokvica	8	-	13	-	-	-5	2	-	61,5
Ston	18	1	29	-	-	-11	14	2	62,1
Trpanj	1	-	15	-	-	-14	1	-	6,7
Vela Luka	21	-	58	-	-	-37	8	-	36,2
Zažablje	2	-	12	-	-	-10	1	-	16,7
Župa dubrovačka	84	-	68	-	-	16	44	7	123,5

2.2. PRIRODNO KRETANJE STANOVNIŠTVA U 2023. PO ŽUPANIJAMA I GRADOVIMA/OPĆINAMA
NATURAL CHANGE IN POPULATION, BY COUNTIES AND TOWNS/MUNICIPALITIES, 2023

(nastavak)
(continued)

Županija County of	Rođeni Births		Umrli Deaths	Umrli dojenčad Infant deaths		Prirodni prirast Natural increase	Brakovi Marital statistics		Vitalni indeks (živorođeni na 100 umrlih) Vital index (live births per 100 deaths)
	živorođeni Live births	mrtvorodeni Stillbirths		ukupno Total	do 6 dana starosti Up to 6 days		sklopljeni Marriages	razvedeni Divorces	
Međimurska Međimurje	1 017	5	1 213	7	2	-196	384	121	83,8
Gradovi/ Towns									
Čakovec	258	2	279	2	2	-21	92	36	92,5
Mursko Središće	61	-	71	1	-	-10	21	7	85,9
Prelog	67	-	73	-	-	-6	34	7	91,8
Općine/ Municipalities									
Belica	20	-	33	-	-	-13	10	2	60,6
Dekanovec	5	-	8	-	-	-3	1	1	62,5
Domašinec	14	2	27	-	-	-13	7	2	51,9
Donja Dubrava	16	-	32	-	-	-16	7	-	50,0
Donji Kraljevec	23	-	48	-	-	-25	8	7	47,9
Donji Vidovec	10	-	27	-	-	-17	-	1	37,0
Goričan	14	-	35	1	-	-21	15	2	40,0
Gornji Mihaljevec	9	-	19	-	-	-10	5	1	47,4
Kotoriba	30	-	29	-	-	1	9	3	103,4
Mala Subotica	63	-	48	-	-	15	15	8	131,3
Nedelišće	137	-	123	1	-	14	45	8	111,4
Orehovica	49	-	32	2	-	17	10	6	153,1
Podturen	29	-	32	-	-	-3	16	1	90,6
Pribislavec	57	-	35	-	-	22	10	1	162,9
Selnica	16	1	30	-	-	-14	6	4	53,3
Strahoninec	28	-	26	-	-	2	14	1	107,7
Sveta Marija	10	-	32	-	-	-22	8	1	31,3
Sveti Juraj na Bregu	41	-	48	-	-	-7	19	8	85,4
Sveti Martin na Muri	9	-	29	-	-	-20	10	5	31,0
Šenkovec	23	-	40	-	-	-17	8	3	57,5
Štrigova	18	-	36	-	-	-18	8	4	50,0
Vratišinec	10	-	21	-	-	-11	6	2	47,6
20									
Grad Zagreb City of Zagreb	6 995	22	9 025	17	9	-2 030	3 584	922	77,5

2.3. PRIRODNO KRETANJE STANOVNIŠTVA PO GRADSKIM ČETVRTIMA GRADA ZAGREBA U 2023.
NATURAL CHANGE IN POPULATION, BY DISTRICTS OF CITY OF ZAGREB, 2023

	Rođeni Births			Živorodeni izvan braka Live births out of wedlock	Umrli Deaths	Umrli dojenčad Infant deaths	Prirodni prirast Natural increase	Brakovi Marital statistics		Izvanbračna djeca na 1 000 živorođenih Children born out of wedlock per 1 000 live births	Umrli dojenčad na 1 000 živorođenih Infant deaths per 1 000 live births	Vitalni indeks (živorođeni na 100 umrlih) Vital index (live births per 100 deaths)
	ukupno Total	živorođeni Live births	mrtvo- rođeni Stillbirths					sklopljeni Marriages	razvedeni Divorces			
Grad Zagreb City of Zagreb	7 017	6 995	22	1 549	9 025	17	-2 030	3 584	922	221,4	2,4	77,5
Donji grad	236	236	-	65	557	-	-321	158	37	275,4	-	42,4
Gornji grad – Medveščak	178	178	-	48	403	-	-225	99	44	269,7	-	44,2
Trnje	327	327	-	89	512	1	-185	198	37	272,2	3,1	63,9
Maksimir	389	388	1	84	581	-	-193	212	61	216,5	-	66,8
Peščenica – Žitnjak	563	562	1	161	680	2	-118	292	61	286,5	3,6	82,6
Novi Zagreb – istok												
Novi Zagreb – east	385	385	-	89	785	1	-400	238	82	231,2	2,6	49,0
Novi Zagreb – zapad												
Novi Zagreb – west	715	710	5	141	645	2	65	321	91	198,6	2,8	110,1
Trešnjevka – sjever												
Trešnjevka – north	536	534	2	119	595	-	-61	258	59	222,8	-	89,7
Trešnjevka – jug												
Trešnjevka – south	560	560	-	135	803	-	-243	252	63	241,1	-	69,7
Črnomerec	318	317	1	67	465	6	-148	184	50	211,4	18,9	68,2
Gornja Dubrava	602	600	2	112	635	-	-35	303	62	186,7	-	94,5
Donja Dubrava	318	317	1	53	402	-	-85	161	32	167,2	-	78,9
Stenjevec	509	507	2	108	449	-	58	245	65	213,0	-	112,9
Podsused – Vrapče	401	398	3	94	522	2	-124	184	59	236,2	5,0	76,2
Podsljeme	167	167	-	36	186	-	-19	83	21	215,6	-	89,8
Sesvete	702	698	4	130	666	3	32	346	78	186,2	4,3	104,8
Brezovica	111	111	-	18	139	-	-28	50	20	162,2	-	79,9

3. ROĐENI
BIRTHS

3.1. ŽIVOROĐENI PREMA MJESTU POROĐAJA I REDU ROĐENJA U 2023. PO ŽUPANIJAMA
LIVE BIRTHS, BY PLACE OF BIRTH AND BIRTH ORDER, BY COUNTIES, 2023

Županija County of	Ukupno Total	Muški Male	Muška novorođenčad na 100 ženske novorođenčadi Male infants per 100 female infants	Mjesto porođaja, % Place of birth, %			Red rođenja djeteta, % Child's birth order, %			
				zdravstvena ustanova Medical institution	drugo mjesto Other place		prvo First	drugo Second	treće i više Third and over	nepoznato Unknown
					uz stručnu pomoć With professional assistance	bez stručne pomoći Without professional assistance				
Republika Hrvatska Republic of Croatia	32 170	16 355	103,4	99,9	0,1	0,0	45,1	34,0	19,8	1,1
Zagrebačka Zagreb	2 612	1 338	105,0	99,6	0,3	0,1	45,1	35,3	19,5	0,1
Krapinsko-zagorska Krapina-Zagorje	950	482	103,0	100,0	-	-	47,4	34,6	18,0	-
Sisačko-moslavačka Sisak-Moslavina	1 083	559	106,7	99,8	0,2	-	41,1	34,7	23,4	0,8
Karlovačka Karlovac	845	417	97,4	100,0	-	-	46,5	34,7	18,8	-
Varaždinska Varaždin	1 184	613	107,4	99,9	0,1	-	46,9	35,1	18,0	-
Koprivničko-križevačka Koprivnica-Križevci	869	458	111,4	99,8	0,2	-	40,9	33,6	25,5	-
Bjelovarsko-bilogorska Bjelovar-Bilogora	878	434	97,8	99,8	0,2	-	42,5	33,2	24,3	-
Primorsko-goranska Primorje-Gorski kotar	1 718	849	97,7	99,8	0,2	0,0	50,8	37,6	11,6	-
Ličko-senjska Lika-Senj	348	175	101,2	100,0	-	-	42,2	35,1	22,7	-
Virovitičko-podravska Virovitica-Podravina	574	320	126,0	99,8	0,2	-	43,4	32,2	24,2	0,2
Požeško-slavonska Požega-Slavonia	489	241	97,2	99,8	-	0,2	37,4	33,1	29,5	-
Brodsko-posavska Slavonski Brod-Posavina	1 116	569	104,0	99,9	-	0,1	43,5	30,7	25,8	-
Zadarska Zadar	1 448	707	95,4	99,6	0,3	0,1	44,0	36,0	19,5	0,5
Osječko-baranjska Osijek-Baranja	2 099	1 074	104,8	100,0	0,0	-	45,0	34,8	20,1	0,1
Šibensko-kninska Šibenik-Knin	706	345	95,6	99,9	-	0,1	46,0	36,7	16,7	0,6
Vukovarsko-srijemska Vukovar-Srijem	1 182	634	115,7	99,8	0,2	-	42,5	31,7	25,7	0,1
Splitsko-dalmatinska Split-Dalmatia	3 627	1 863	105,6	99,9	0,1	-	42,2	30,8	18,4	8,6
Istarska Istria	1 381	696	101,6	99,9	0,1	-	48,1	37,1	14,8	-
Dubrovačko-neretvanska Dubrovnik-Neretva	1 049	530	102,1	99,6	0,4	-	43,2	33,6	22,3	0,9
Međimurska Međimurje	1 017	512	101,4	99,6	0,1	0,3	38,8	31,4	29,8	-
Grad Zagreb City of Zagreb	6 995	3 539	102,4	99,9	0,1	-	48,2	34,1	17,6	0,1

3.2. ŽIVOROĐENI PREMA MJESECU ROĐENJA U 2023. PO ŽUPANIJAMA
LIVE BIRTHS, BY MONTH OF BIRTH, BY COUNTIES, 2023

Županija County of	Ukupno Total	Mjesec rođenja Month of birth											
		I.	II.	III.	IV.	V.	VI.	VII.	VIII.	IX.	X.	XI.	XII.
Republika Hrvatska Republic of Croatia	32 170	2 775	2 428	2 736	2 373	2 597	2 738	2 942	2 830	2 764	2 716	2 631	2 640
Zagrebačka Zagreb	2 612	253	179	203	181	207	211	244	239	229	231	217	218
Krapinsko-zagorska Krapina-Zagorje	950	99	80	66	73	76	74	85	80	67	88	86	76
Sisačko-moslavačka Sisak-Moslavina	1 083	86	65	99	89	96	100	106	95	95	73	93	86
Karlovačka Karlovac	845	74	58	62	67	82	74	68	73	84	72	57	74
Varaždinska Varaždin	1 184	105	105	108	82	103	96	110	111	84	96	84	100
Koprivničko-križevačka Koprivnica-Križevci	869	78	76	63	73	65	57	98	76	73	74	75	61
Bjelovarsko-bilogorska Bjelovar-Bilogora	878	73	68	67	58	72	73	73	88	75	80	69	82
Primorsko-goranska Primorje-Gorski kotar	1 718	133	136	166	124	135	164	137	140	169	139	138	137
Ličko-senjska Lika-Senj	348	36	26	32	29	36	28	26	33	20	40	23	19
Virovitičko-podravska Virovitica-Podravina	574	42	40	51	39	48	49	59	44	66	41	51	44
Požeško-slavonska Požega-Slavonia	489	40	35	39	34	52	50	49	41	31	36	44	38
Brodsko-posavska Slavonski Brod-Posavina	1 116	86	92	89	91	83	105	94	103	100	92	92	89
Zadarska Zadar	1 448	130	119	125	105	96	100	149	127	147	120	113	117
Osječko-baranjska Osijek-Baranja	2 099	181	158	158	166	184	161	182	183	190	197	176	163
Šibensko-kninska Šibenik-Knin	706	53	39	59	52	63	68	61	64	53	60	70	64
Vukovarsko-srijemska Vukovar-Srijem	1 182	102	100	92	94	99	122	99	107	91	80	101	95
Splitsko-dalmatinska Split-Dalmatia	3 627	315	279	319	251	297	297	324	315	309	303	299	319
Istarska Istria	1 381	127	117	109	112	95	116	120	113	128	123	99	122
Dubrovačko-neretvanska Dubrovnik-Neretva	1 049	83	92	76	81	83	85	100	88	85	91	97	88
Međimurska Međimurje	1 017	66	69	102	71	84	109	104	94	75	86	73	84
Grad Zagreb City of Zagreb	6 995	613	495	651	501	541	599	654	616	593	594	574	564

3.3. ŽIVOROĐENI PREMA SPOLU, BRAČNOSTI, MJESTU POROĐAJA, POMOĆI PRI POROĐAJU I TROMJESEČJU ROĐENJA U 2023.
PO ŽUPANIJAMA I GRADOVIMA/OPĆINAMA
LIVE BIRTHS, BY SEX, MARITAL STATUS OF MOTHER, PLACE OF BIRTH, ASSISTANCE AT BIRTH AND QUARTER OF BIRTH,
BY COUNTIES AND TOWNS/MUNICIPALITIES, 2023

Županija County of	Ukupno Total	Spol Sex		Bračnost djeteta Marital status of mother		Mjesto porođaja Place of birth			Tromjesečje rođenja Quarter of birth			
		muški Male	ženski Female	bračno Born in wedlock	izvanbračno Born out of wedlock	zdravstvena ustanova Medical institution	drugo mjesto Other place		I.	II.	III.	IV.
							uz stručnu pomoć With professional assistance	bez stručne pomoći Without professional assistance				
Republika Hrvatska Republic of Croatia	32 170	16 355	15 815	23 788	8 382	32 119	40	11	7 939	7 708	8 536	7 987
Zagrebačka Zagreb	2 612	1 338	1 274	2 038	574	2 602	7	3	635	599	712	666
Gradovi/ Towns												
Dugo Selo	184	93	91	154	30	184	-	-	59	38	47	40
Ivanič-Grad	122	60	62	88	34	122	-	-	34	25	28	35
Jastrebarsko	116	63	53	96	20	114	1	1	29	26	32	29
Samobor	281	144	137	221	60	280	-	1	73	75	55	78
Sveta Nedelja	152	75	77	124	28	151	1	-	33	38	53	28
Sveti Ivan Zelina	136	75	61	110	26	134	2	-	36	25	40	35
Velika Gorica	566	291	275	455	111	563	3	-	126	123	175	142
Vrbovec	106	55	51	82	24	106	-	-	17	30	39	20
Zaprešić	203	100	103	155	48	203	-	-	46	41	51	65
Općine/ Municipalities												
Bedenica	20	10	10	15	5	20	-	-	4	5	6	5
Bistra	59	34	25	43	16	59	-	-	10	23	13	13
Brckovljani	63	34	29	49	14	63	-	-	18	11	12	22
Brdovec	93	44	49	75	18	93	-	-	19	25	24	25
Dubrava	26	15	11	19	7	26	-	-	4	12	6	4
Dubravica	8	4	4	8	-	8	-	-	2	1	-	5
Farkaševac	11	6	5	8	3	11	-	-	3	3	4	1
Gradec	25	13	12	18	7	25	-	-	6	4	7	8
Jakovlje	35	18	17	28	7	35	-	-	17	5	5	8
Klinča Sela	42	19	23	36	6	42	-	-	6	5	19	12
Kloštar Ivanič	55	34	21	36	19	54	-	1	18	11	19	7
Krašić	11	3	8	8	3	11	-	-	2	3	4	2
Kravarско	17	9	8	13	4	17	-	-	8	2	4	3
Križ	55	34	21	36	19	55	-	-	14	13	13	15
Luka	10	6	4	8	2	10	-	-	2	2	2	4
Marija Gorica	12	5	7	8	4	12	-	-	1	3	6	2
Orle	21	10	11	9	12	21	-	-	4	7	5	5
Pisarovina	24	11	13	18	6	24	-	-	2	10	4	8
Pokupsko	14	5	9	7	7	14	-	-	3	2	4	5
Preseka	5	3	2	4	1	5	-	-	2	2	1	-
Pušća	20	9	11	15	5	20	-	-	3	5	7	5
Rakovec	8	3	5	4	4	8	-	-	4	2	2	-
Rugvica	84	37	47	65	19	84	-	-	20	18	19	27
Stupnik	27	15	12	22	5	27	-	-	10	4	5	8
Žumberak	1	1	-	1	-	1	-	-	-	-	1	-
Krapinsko-zagorska Krapina-Zagorje	950	482	468	676	274	950	-	-	245	223	232	250
Gradovi/ Towns												
Donja Stubica	35	19	16	29	6	35	-	-	7	8	10	10
Klanjec	17	8	9	10	7	17	-	-	7	1	4	5
Krapina	94	52	42	58	36	94	-	-	29	21	21	23
Oroslavje	38	19	19	28	10	38	-	-	8	6	13	11
Pregrada	54	26	28	36	18	54	-	-	13	11	13	17
Zabok	70	40	30	51	19	70	-	-	14	19	20	17
Zlatar	40	21	19	35	5	40	-	-	10	12	6	12
Općine/ Municipalities												
Bedekovčina	50	25	25	34	16	50	-	-	13	14	12	11
Budinščina	23	12	11	13	10	23	-	-	6	6	6	5
Desinić	21	10	11	15	6	21	-	-	6	3	4	8
Đurmanec	27	13	14	19	8	27	-	-	7	5	8	7
Gornja Stubica	38	14	24	31	7	38	-	-	12	12	4	10
Hrašćina	9	6	3	9	-	9	-	-	5	2	2	-
Hum na Sutli	33	21	12	23	10	33	-	-	9	12	8	4
Jesenje	21	10	11	14	7	21	-	-	4	5	7	5
Konjšćina	26	13	13	18	8	26	-	-	6	6	7	7
Kraljevec na Sutli	20	7	13	16	4	20	-	-	6	6	3	5
Krapinske Toplice	48	26	22	32	16	48	-	-	12	10	11	15
Kumrovec	7	3	4	5	2	7	-	-	3	1	2	1

3.3. ŽIVOROĐENI PREMA SPOLU, BRAČNOSTI, MJESTU POROĐAJA, POMOĆI PRI POROĐAJU I TROMJESEČJU ROĐENJA U 2023.
PO ŽUPANIJAMA I GRADOVIMA/OPĆINAMA
LIVE BIRTHS, BY SEX, MARITAL STATUS OF MOTHER, PLACE OF BIRTH, ASSISTANCE AT BIRTH AND QUARTER OF BIRTH,
BY COUNTIES AND TOWNS/MUNICIPALITIES, 2023

(nastavak)
(continued)

Županija County of	Ukupno Total	Spol Sex		Bračnost djeteta Marital status of mother		Mjesto porođaja Place of birth			Tromjesečje rođenja Quarter of birth			
		muški Male	ženski Female	bračno Born in wedlock	izvanbračno Born out of wedlock	zdravstvena ustanova Medical institution	drugo mjesto Other place		I.	II.	III.	IV.
							uz stručnu pomoć With professional assistance	bez stručne pomoći Without professional assistance				
Lobor	23	11	12	20	3	23	-	-	5	8	4	6
Mače	17	6	11	15	2	17	-	-	4	3	5	5
Marija Bistrica	50	22	28	39	11	50	-	-	7	12	16	15
Mihovljan	11	5	6	7	4	11	-	-	3	2	1	5
Novi Golubovec	5	2	3	2	3	5	-	-	-	1	2	2
Petrovsko	17	9	8	12	5	17	-	-	5	4	4	4
Radoboj	22	11	11	13	9	22	-	-	5	6	6	5
Stubičke Toplice	22	6	16	13	9	22	-	-	4	4	8	6
Sveti Križ Začretje	39	19	20	30	9	39	-	-	17	9	4	9
Tuhelj	13	9	4	7	6	13	-	-	3	2	5	3
Veliko Trgovišće	37	20	17	29	8	37	-	-	10	6	8	13
Zagorska Sela	2	1	1	1	1	2	-	-	1	-	1	-
Zlatar-Bistrica	21	16	5	12	9	21	-	-	4	6	7	4
Sisačko-moslavačka Sisak-Moslavina	1 083	559	524	665	418	1 081	2	-	250	285	296	252
Gradovi/ Towns												
Glina	50	23	27	18	32	50	-	-	15	13	11	11
Hrvatska Kostajnica	10	3	7	7	3	10	-	-	7	2	-	1
Kutina	159	84	75	95	64	159	-	-	42	37	39	41
Novska	98	53	45	71	27	98	-	-	19	24	29	26
Petrinja	147	78	69	94	53	147	-	-	34	34	44	35
Popovača	123	60	63	77	46	123	-	-	25	34	39	25
Sisak	298	159	139	191	107	298	-	-	63	81	85	69
Općine/ Municipalities												
Donji Kukuruzari	7	2	5	5	2	7	-	-	1	2	-	4
Dvor	10	6	4	5	5	10	-	-	2	4	3	1
Gvozd	12	4	8	5	7	11	1	-	5	1	5	1
Hrvatska Dubica	12	9	3	6	6	12	-	-	2	5	1	4
Jasenovac	6	2	4	4	2	6	-	-	1	2	3	-
Lekenik	35	16	19	18	17	35	-	-	8	15	6	6
Lipovljani	27	16	11	23	4	27	-	-	-	10	12	5
Majur	1	1	-	1	-	1	-	-	-	-	-	1
Martinska Ves	24	14	10	15	9	24	-	-	8	6	2	8
Sunja	24	12	12	13	11	23	1	-	8	5	6	5
Topusko	14	10	4	7	7	14	-	-	5	3	3	3
Velika Ludina	26	7	19	10	16	26	-	-	5	7	8	6
Karlovačka Karlovac	845	417	428	589	256	845	-	-	194	223	225	203
Gradovi/ Towns												
Duga Resa	76	41	35	57	19	76	-	-	19	23	22	12
Karlovac	361	175	186	258	103	361	-	-	84	93	98	86
Ogulin	93	45	48	50	43	93	-	-	16	29	20	28
Ozalj	51	23	28	36	15	51	-	-	16	11	15	9
Slunj	23	14	9	17	6	23	-	-	4	8	6	5
Općine/ Municipalities												
Barilović	34	16	18	26	8	34	-	-	8	9	5	12
Bosiljevo	10	7	3	6	4	10	-	-	3	-	3	4
Cetingrad	14	9	5	13	1	14	-	-	5	3	3	3
Draganić	21	7	14	14	7	21	-	-	2	6	7	6
Generalski Stol	18	9	9	14	4	18	-	-	3	4	6	5
Josipdol	22	9	13	13	9	22	-	-	6	5	6	5
Kamanje	6	4	2	5	1	6	-	-	1	1	2	2
Krnjak	8	4	4	4	4	8	-	-	2	1	3	2
Lasinja	14	4	10	13	1	14	-	-	4	4	3	3
Netretić	24	16	8	18	6	24	-	-	6	8	7	3
Plaški	14	4	10	4	10	14	-	-	2	5	3	4
Rakovica	19	11	8	15	4	19	-	-	4	3	7	5
Ribnik	2	-	2	1	1	2	-	-	-	-	-	2
Saborsko	4	2	2	1	3	4	-	-	-	2	-	2
Tounj	9	5	4	9	-	9	-	-	2	3	2	2
Vojnić	16	9	7	9	7	16	-	-	4	4	6	2
Žakanje	6	3	3	6	-	6	-	-	3	1	1	1

3.3. ŽIVOROĐENI PREMA SPOLU, BRAČNOSTI, MJESTU POROĐAJA, POMOĆI PRI POROĐAJU I TROMJESEČJU ROĐENJA U 2023.
PO ŽUPANIJAMA I GRADOVIMA/OPĆINAMA
LIVE BIRTHS, BY SEX, MARITAL STATUS OF MOTHER, PLACE OF BIRTH, ASSISTANCE AT BIRTH AND QUARTER OF BIRTH,
BY COUNTIES AND TOWNS/MUNICIPALITIES, 2023

(nastavak)
(continued)

Županija County of	Ukupno Total	Spol Sex		Bračnost djeteta Marital status of mother		Mjesto porođaja Place of birth			Tromjesečje rođenja Quarter of birth			
		muški Male	ženski Female	bračno Born in wedlock	izvanbračno Born out of wedlock	zdravstvena ustanova Medical institution	drugo mjesto Other place		I.	II.	III.	IV.
							uz stručnu pomoć With professional assistance	bez stručne pomoći Without professional assistance				
Varaždinska Varaždin	1 184	613	571	677	507	1 183	1	-	318	281	305	280
Gradovi/ Towns												
Ivanec	95	47	48	59	36	95	-	-	29	24	21	21
Lepoglava	54	29	25	29	25	54	-	-	12	18	12	12
Ludbreg	54	24	30	31	23	54	-	-	9	14	17	14
Novi Marof	86	42	44	59	27	86	-	-	22	23	18	23
Varaždin	328	169	159	198	130	327	1	-	82	83	87	76
Varaždinske Toplice	27	13	14	16	11	27	-	-	9	7	6	5
Općine/ Municipalities												
Bednja	31	21	10	13	18	31	-	-	6	6	8	11
Beretinec	15	7	8	10	5	15	-	-	7	3	4	1
Breznica	19	7	12	16	3	19	-	-	5	6	4	4
Breznički Hum	3	2	1	3	-	3	-	-	1	1	1	-
Cestica	54	30	24	15	39	54	-	-	18	11	16	9
Donja Voća	17	10	7	11	6	17	-	-	7	3	3	4
Gornji Knežinec	40	21	19	21	19	40	-	-	9	12	10	9
Jalžabet	25	16	9	20	5	25	-	-	8	9	3	5
Klenovnik	17	10	7	10	7	17	-	-	4	2	5	6
Ljubešćica	10	4	6	6	4	10	-	-	4	2	2	2
Mali Bukovec	17	6	11	6	11	17	-	-	5	2	7	3
Martijanec	16	9	7	11	5	16	-	-	7	4	3	2
Maruševec	30	14	16	15	15	30	-	-	8	5	9	8
Petrijanec	68	42	26	23	45	68	-	-	28	14	17	9
Sračinec	34	18	16	17	17	34	-	-	11	8	7	8
Sveti Đurd	20	7	13	9	11	20	-	-	2	2	7	9
Sveti Ilija	18	7	11	10	8	18	-	-	4	4	5	5
Trnovec Bartolovečki	27	18	9	20	7	27	-	-	5	3	10	9
Veliki Bukovec	11	7	4	6	5	11	-	-	3	1	4	3
Vidovec	39	22	17	23	16	39	-	-	7	9	9	14
Vinica	20	8	12	13	7	20	-	-	4	5	8	3
Visoko	9	3	6	7	2	9	-	-	2	-	2	5
Koprivničko-križevačka Koprivnica-Križevci	869	458	411	538	331	867	2	-	217	195	247	210
Gradovi/ Towns												
Đurđevac	57	36	21	32	25	57	-	-	9	14	16	18
Koprivnica	216	105	111	123	93	216	-	-	55	51	61	49
Križevci	169	90	79	122	47	169	-	-	39	36	51	43
Općine/ Municipalities												
Dmje	12	9	3	7	5	12	-	-	2	2	7	1
Đelekovec	6	3	3	3	3	6	-	-	1	-	3	2
Ferdinandovac	11	6	5	9	2	11	-	-	3	2	1	5
Gola	23	9	14	15	8	23	-	-	3	9	8	3
Gornja Rijeka	15	6	9	10	5	15	-	-	3	3	5	4
Hlebine	5	1	4	2	3	5	-	-	-	-	3	2
Kalinovac	12	5	7	6	6	12	-	-	3	4	2	3
Kalnik	3	1	2	1	2	3	-	-	1	1	-	1
Kloštar Podravski	27	18	9	18	9	26	1	-	6	4	10	7
Koprivnički Bregi	32	17	15	20	12	31	1	-	11	5	8	8
Koprivnički Ivanec	22	13	9	12	10	22	-	-	5	6	8	3
Legrad	19	6	13	10	9	19	-	-	4	6	3	6
Molve	14	8	6	10	4	14	-	-	1	3	7	3
Novigrad Podravski	24	14	10	12	12	24	-	-	9	5	5	5
Novo Virje	8	3	5	6	2	8	-	-	3	2	1	2
Peteranec	28	14	14	13	15	28	-	-	10	3	8	7
Podravske Sesvete	11	6	5	7	4	11	-	-	3	-	4	4
Rasinja	24	11	13	13	11	24	-	-	7	5	5	7
Sokolovac	19	10	9	8	11	19	-	-	6	7	3	3
Sveti Ivan Žabno	38	23	15	29	9	38	-	-	14	7	12	5
Sveti Petar Orehovec	36	19	17	26	10	36	-	-	12	5	9	10
Virje	38	25	13	24	14	38	-	-	7	15	7	9

3.3. ŽIVOROĐENI PREMA SPOLU, BRAČNOSTI, MJESTU POROĐAJA, POMOĆI PRI POROĐAJU I TROMJESEČJU ROĐENJA U 2023.
PO ŽUPANIJAMA I GRADOVIMA/OPĆINAMA
LIVE BIRTHS, BY SEX, MARITAL STATUS OF MOTHER, PLACE OF BIRTH, ASSISTANCE AT BIRTH AND QUARTER OF BIRTH,
BY COUNTIES AND TOWNS/MUNICIPALITIES, 2023

(nastavak)
(continued)

Županija County of	Ukupno Total	Spol Sex		Bračnost djeteta Marital status of mother		Mjesto porođaja Place of birth			Tromjesečje rođenja Quarter of birth			
		muški Male	ženski Female	bračno Born in wedlock	izvanbračno Born out of wedlock	zdravstvena ustanova Medical institution	drugo mjesto Other place		I.	II.	III.	IV.
							uz stručnu pomoć With professional assistance	bez stručne pomoći Without professional assistance				
Bjelovarsko-bilogorska Bjelovar-Bilogora	878	434	444	575	303	876	2	-	208	203	236	231
Gradovi/ Towns												
Bjelovar	305	145	160	208	97	305	-	-	72	77	77	79
Čazma	65	35	30	42	23	65	-	-	19	14	14	18
Daruvar	66	33	33	44	22	66	-	-	10	18	22	16
Garešnica	79	40	39	49	30	79	-	-	25	8	25	21
Grubišno Polje	49	18	31	34	15	48	1	-	10	11	12	16
Općine/ Municipalities												
Berek	11	4	7	8	3	11	-	-	2	3	2	4
Dežanovac	17	12	5	9	8	17	-	-	4	4	5	4
Đulovac	34	13	21	29	5	34	-	-	5	10	16	3
Hercegovac	18	9	9	7	11	18	-	-	5	3	1	9
Ivanska	21	12	9	13	8	21	-	-	5	5	5	6
Kapela	21	7	14	11	10	20	1	-	3	5	6	7
Končanica	16	10	6	12	4	16	-	-	8	2	3	3
Nova Rača	22	12	10	13	9	22	-	-	6	5	6	5
Rovišće	38	19	19	29	9	38	-	-	10	8	9	11
Severin	2	1	1	-	2	2	-	-	1	-	-	1
Sirač	17	10	7	11	6	17	-	-	5	1	6	5
Šandrovac	13	6	7	9	4	13	-	-	4	4	3	2
Štefanje	17	7	10	10	7	17	-	-	3	6	6	2
Velika Pisanica	11	7	4	5	6	11	-	-	2	4	2	3
Velika Trnovitica	18	15	3	12	6	18	-	-	3	8	4	3
Veliki Grđevac	16	10	6	8	8	16	-	-	2	3	5	6
Veliko Trojstvo	17	8	9	8	9	17	-	-	4	4	6	3
Zrinski Topolovac	5	1	4	4	1	5	-	-	-	-	1	4
Primorsko-goranska Primorje-Gorski kotar	1 718	849	869	1 011	707	1 714	3	1	435	423	446	414
Gradovi/ Towns												
Bakar	47	16	31	25	22	47	-	-	11	15	11	10
Cres	15	9	6	8	7	14	1	-	3	5	6	1
Crikvenica	65	34	31	41	24	65	-	-	19	12	15	19
Čabar	15	7	8	6	9	15	-	-	6	3	1	5
Delnice	35	20	15	12	23	35	-	-	9	8	11	7
Kastav	70	34	36	51	19	70	-	-	16	21	16	17
Kraljevica	23	11	12	15	8	23	-	-	6	5	5	7
Krk	39	17	22	30	9	39	-	-	16	9	9	5
Mali Lošinj	62	29	33	42	20	62	-	-	19	14	17	12
Novi Vinodolski	32	13	19	16	16	32	-	-	6	12	6	8
Opatija	69	32	37	44	25	69	-	-	19	22	14	14
Rab	60	30	30	25	35	59	-	1	8	16	21	15
Rijeka	620	313	307	365	255	620	-	-	151	150	178	141
Vrbovsko	20	8	12	12	8	20	-	-	5	3	6	6
Općine/ Municipalities												
Baška	8	3	5	5	3	8	-	-	2	2	3	1
Brod Moravice	10	5	5	1	9	10	-	-	2	5	1	2
Čavle	45	24	21	34	11	45	-	-	13	10	12	10
Dobrinj	20	9	11	16	4	20	-	-	4	8	2	6
Fužine	8	4	4	4	4	8	-	-	4	-	1	3
Jelenje	44	32	12	18	26	44	-	-	9	11	11	13
Klana	10	4	6	5	5	10	-	-	2	1	1	6
Kostrena	30	12	18	17	13	30	-	-	9	7	8	6
Lokve	2	1	1	1	1	2	-	-	1	1	-	-
Lopar	12	6	6	6	6	12	-	-	3	3	3	3
Lovran	15	9	6	6	9	15	-	-	7	5	3	-
Malinska-Dubašnica	24	11	13	18	6	24	-	-	4	4	9	7
Matulji	74	44	30	37	37	73	1	-	20	21	8	25
Mošćenička Draga	6	2	4	4	2	6	-	-	2	-	1	3
Mrkopalj	3	2	1	3	-	3	-	-	3	-	-	-
Omišalj	28	13	15	16	12	28	-	-	7	8	9	4

3.3. ŽIVOROĐENI PREMA SPOLU, BRAČNOSTI, MJESTU POROĐAJA, POMOĆI PRI POROĐAJU I TROMJESEČJU ROĐENJA U 2023.
PO ŽUPANIJAMA I GRADOVIMA/OPĆINAMA
LIVE BIRTHS, BY SEX, MARITAL STATUS OF MOTHER, PLACE OF BIRTH, ASSISTANCE AT BIRTH AND QUARTER OF BIRTH,
BY COUNTIES AND TOWNS/MUNICIPALITIES, 2023

(nastavak)
(continued)

Županija County of	Ukupno Total	Spol Sex		Bračnost djeteta Marital status of mother		Mjesto porođaja Place of birth			Tromjesečje rođenja Quarter of birth			
		muški Male	ženski Female	bračno Born in wedlock	izvanbračno Born out of wedlock	zdravstvena ustanova Medical institution	drugo mjesto Other place		I.	II.	III.	IV.
							uz stručnu pomoć With professional assistance	bez stručne pomoći Without professional assistance				
Punat	11	4	7	5	6	11	-	-	3	4	2	2
Ravna Gora	5	2	3	3	2	5	-	-	1	2	1	1
Skrad	5	1	4	3	2	5	-	-	-	2	-	3
Vinodolska općina	22	9	13	15	7	22	-	-	7	6	5	4
Viškovo	151	76	75	92	59	150	1	-	36	25	46	44
Vrbnik	13	3	10	10	3	13	-	-	2	3	4	4
Ličko-senjska <i>Lika-Senj</i>	348	175	173	217	131	348	-	-	94	93	79	82
Gradovi/ Towns												
Gospić	97	46	51	48	49	97	-	-	29	17	22	29
Novajla	36	19	17	27	9	36	-	-	7	10	7	12
Otočac	69	32	37	47	22	69	-	-	20	25	14	10
Senj	41	19	22	33	8	41	-	-	10	10	11	10
Općine/ Municipalities												
Brinje	19	11	8	12	7	19	-	-	5	7	3	4
Donji Lapac	9	5	4	4	5	9	-	-	1	4	1	3
Karlobag	3	1	2	2	1	3	-	-	-	1	1	1
Lovinac	8	3	5	6	2	8	-	-	5	1	1	1
Perušić	25	12	13	6	19	25	-	-	10	6	5	4
Plitvička Jezera	28	20	8	22	6	28	-	-	5	6	11	6
Udbina	9	5	4	8	1	9	-	-	2	5	1	1
Vrhovine	4	2	2	2	2	4	-	-	-	1	2	1
Virovitičko-podravska <i>Virovitica-Podravina</i>	574	320	254	425	149	573	1	-	133	136	169	136
Gradovi/ Towns												
Orahovica	38	23	15	34	4	38	-	-	18	6	7	7
Slatina	89	52	37	75	14	88	1	-	21	22	27	19
Virovitica	161	84	77	122	39	161	-	-	29	40	50	42
Općine/ Municipalities												
Crnac	6	5	1	5	1	6	-	-	-	3	2	1
Čačinci	19	12	7	17	2	19	-	-	1	5	9	4
Čadavica	16	12	4	12	4	16	-	-	4	4	5	3
Gradina	16	9	7	9	7	16	-	-	3	3	6	4
Lukač	17	12	5	11	6	17	-	-	4	6	5	2
Mikleuš	9	6	3	8	1	9	-	-	3	1	2	3
Nova Bukovica	7	3	4	4	3	7	-	-	3	2	1	1
Pitomača	80	45	35	47	33	80	-	-	18	16	24	22
Sopje	13	6	7	10	3	13	-	-	2	2	6	3
Suhopolje	36	16	20	20	16	36	-	-	4	14	9	9
Špišić Bukovica	24	11	13	14	10	24	-	-	9	5	7	3
Voćin	24	15	9	24	-	24	-	-	8	4	6	6
Zdenci	19	9	10	13	6	19	-	-	6	3	3	7
Požeško-slavonska <i>Požega-Slavonia</i>	489	241	248	421	68	488	-	1	114	136	121	118
Gradovi/ Towns												
Kutjevo	42	22	20	35	7	42	-	-	10	13	7	12
Lipik	44	16	28	31	13	44	-	-	8	14	11	11
Pakrac	49	19	30	38	11	49	-	-	11	8	15	15
Pleternica	83	44	39	76	7	83	-	-	19	20	24	20
Požega	145	79	66	135	10	145	-	-	30	45	30	40
Općine/ Municipalities												
Brestovac	18	6	12	12	6	18	-	-	4	7	5	2
Čaglin	16	10	6	13	3	16	-	-	7	1	7	1
Jakšić	23	13	10	22	1	23	-	-	6	7	5	5
Kaptol	25	14	11	19	6	24	-	1	11	6	6	2
Velika	44	18	26	40	4	44	-	-	8	15	11	10

3.3. ŽIVOROĐENI PREMA SPOLU, BRAČNOSTI, MJESTU POROĐAJA, POMOĆI PRI POROĐAJU I TROMJESEČJU ROĐENJA U 2023.
PO ŽUPANIJAMA I GRADOVIMA/OPĆINAMA
LIVE BIRTHS, BY SEX, MARITAL STATUS OF MOTHER, PLACE OF BIRTH, ASSISTANCE AT BIRTH AND QUARTER OF BIRTH,
BY COUNTIES AND TOWNS/MUNICIPALITIES, 2023

(nastavak)
(continued)

Županija County of	Ukupno Total	Spol Sex		Bračnost djeteta Marital status of mother		Mjesto porođaja Place of birth			Tromjesečje rođenja Quarter of birth			
		muški Male	ženski Female	bračno Born in wedlock	izvanbračno Born out of wedlock	zdravstvena ustanova Medical institution	drugo mjesto Other place		I.	II.	III.	IV.
							uz stručnu pomoć With professional assistance	bez stručne pomoći Without professional assistance				
Brodsko-posavska Slavonski Brod-Posavina	1 116	569	547	931	185	1 115	-	1	267	279	297	273
Gradovi/ Towns												
Nova Gradiška	100	48	52	67	33	100	-	-	30	13	29	28
Slavonski Brod	442	221	221	349	93	441	-	1	105	112	123	102
Općine/ Municipalities												
Bebrina	25	13	12	25	-	25	-	-	5	5	8	7
Brodski Stupnik	18	10	8	16	2	18	-	-	4	2	8	4
Bukovlje	17	7	10	14	3	17	-	-	5	4	5	3
Cernik	26	8	18	20	6	26	-	-	5	6	9	6
Davor	12	7	5	11	1	12	-	-	5	2	3	2
Donji Andrijevci	33	20	13	33	-	33	-	-	9	12	5	7
Dragalić	19	11	8	15	4	19	-	-	8	2	3	6
Garčin	35	19	16	30	5	35	-	-	12	9	5	9
Gornja Vrba	19	8	11	16	3	19	-	-	4	5	5	5
Gornji Bogičevci	10	4	6	4	6	10	-	-	-	4	2	4
Gundinci	9	5	4	9	-	9	-	-	3	3	2	1
Klakar	26	16	10	25	1	26	-	-	6	8	6	6
Nova Kapela	28	16	12	26	2	28	-	-	5	10	12	1
Okučani	21	9	12	18	3	21	-	-	5	5	7	4
Oprisavci	18	11	7	17	1	18	-	-	2	3	5	8
Oriovac	39	20	19	36	3	39	-	-	5	11	9	14
Podcrkavlje	13	7	6	10	3	13	-	-	4	3	3	3
Rešetari	24	9	15	22	2	24	-	-	2	2	8	12
Sibinj	37	20	17	36	1	37	-	-	10	11	11	5
Sikirevci	16	10	6	14	2	16	-	-	3	4	1	8
Slavonski Šamac	12	7	5	12	-	12	-	-	3	3	5	1
Stara Gradiška	2	-	2	2	-	2	-	-	-	-	2	-
Staro Petrovo Selo	38	25	13	33	5	38	-	-	6	15	9	8
Velika Kapanica	25	14	11	24	1	25	-	-	9	7	5	4
Vrbje	20	8	12	17	3	20	-	-	7	7	2	4
Vrpolje	32	16	16	30	2	32	-	-	5	11	5	11
Zadarska Zadar	1 448	707	741	1 073	375	1 443	4	1	374	301	423	350
Gradovi/ Towns												
Benkovac	91	45	46	71	20	91	-	-	26	18	34	13
Biograd na Moru	50	21	29	36	14	50	-	-	9	12	16	13
Nin	21	8	13	16	5	21	-	-	3	5	7	6
Obrovac	26	14	12	16	10	25	1	-	6	3	11	6
Pag	27	20	7	16	11	27	-	-	7	7	6	7
Zadar	623	296	327	462	161	620	2	1	161	134	171	157
Općine/ Municipalities												
Bibinje	32	13	19	25	7	32	-	-	8	6	5	13
Galovac	8	6	2	4	4	8	-	-	2	2	3	1
Gračac	15	9	6	10	5	15	-	-	5	3	3	4
Jasenice	22	9	13	16	6	22	-	-	4	5	8	5
Kali	13	5	8	9	4	13	-	-	4	3	2	4
Kolan	9	6	3	7	2	9	-	-	1	2	2	4
Kukljica	3	2	1	1	2	3	-	-	-	2	1	-
Lišane Ostrovičke	4	3	1	3	1	4	-	-	-	3	-	1
Novigrad	14	9	5	11	3	14	-	-	5	2	4	3
Pakoštane	50	31	19	43	7	50	-	-	8	11	16	15
Pašman	25	14	11	16	9	25	-	-	4	7	8	6
Polča	14	11	3	13	1	14	-	-	4	2	5	3
Poličnik	51	25	26	39	12	51	-	-	16	8	17	10
Posedarje	32	12	20	28	4	31	1	-	13	6	3	10
Povljana	5	2	3	1	4	5	-	-	3	-	1	1
Preko	27	12	15	15	12	27	-	-	11	6	6	4
Privlaka	17	10	7	13	4	17	-	-	5	4	5	3
Ražanac	25	8	17	20	5	25	-	-	6	8	7	4
Sali	16	11	5	6	10	16	-	-	5	2	7	2
Stankovci	22	12	10	15	7	22	-	-	9	2	7	4
Starigrad	13	3	10	9	4	13	-	-	2	2	6	3

3.3. ŽIVOROĐENI PREMA SPOLU, BRAČNOSTI, MJESTU POROĐAJA, POMOĆI PRI POROĐAJU I TROMJESEČJU ROĐENJA U 2023.
PO ŽUPANIJAMA I GRADOVIMA/OPĆINAMA
LIVE BIRTHS, BY SEX, MARITAL STATUS OF MOTHER, PLACE OF BIRTH, ASSISTANCE AT BIRTH AND QUARTER OF BIRTH,
BY COUNTIES AND TOWNS/MUNICIPALITIES, 2023

(nastavak)
(continued)

Županija County of	Ukupno Total	Spol Sex		Bračnost djeteta Marital status of mother		Mjesto porođaja Place of birth			Tromjesečje rođenja Quarter of birth			
		muški Male	ženski Female	bračno Born in wedlock	izvanbračno Born out of wedlock	zdravstvena ustanova Medical institution	drugo mjesto Other place		I.	II.	III.	IV.
							uz stručnu pomoć With professional assistance	bez stručne pomoći Without professional assistance				
Sukošan	52	21	31	42	10	52	-	-	14	10	15	13
Sveti Filip i Jakov	53	25	28	44	9	53	-	-	10	9	23	11
Škabrnja	13	7	6	11	2	13	-	-	3	1	5	4
Tkon	6	2	4	6	-	6	-	-	3	1	1	1
Vir	32	13	19	22	10	32	-	-	9	6	8	9
Vrsi	19	13	6	12	7	19	-	-	6	5	5	3
Zemunik Donji	18	9	9	15	3	18	-	-	2	4	5	7
Osječko-baranjska Osijek-Baranja	2 099	1 074	1 025	1 661	438	2 098	1	-	497	511	555	536
Gradovi/ Towns												
Beli Manastir	59	28	31	36	23	59	-	-	12	15	18	14
Belišće	64	32	32	45	19	64	-	-	12	15	20	17
Donji Miholjac	62	32	30	53	9	62	-	-	15	12	21	14
Đakovo	178	96	82	156	22	178	-	-	27	43	45	63
Našice	113	61	52	82	31	113	-	-	31	19	31	32
Osijek	794	414	380	661	133	793	1	-	197	209	195	193
Valpovo	75	32	43	62	13	75	-	-	20	23	19	13
Općine/ Municipalities												
Antunovac	35	22	13	27	8	35	-	-	6	5	11	13
Bilje	38	17	21	32	6	38	-	-	6	4	12	16
Bizovac	32	14	18	24	8	32	-	-	3	12	11	6
Čeminac	18	9	9	15	3	18	-	-	5	4	6	3
Čepin	89	42	47	71	18	89	-	-	30	28	16	15
Darda	46	29	17	26	20	46	-	-	11	9	8	18
Donja Motičina	11	8	3	10	1	11	-	-	5	1	3	2
Draž	6	4	2	5	1	6	-	-	3	-	2	1
Drenje	20	4	16	16	4	20	-	-	8	6	2	4
Đurđenovac	35	19	16	28	7	35	-	-	10	8	9	8
Erdut	34	15	19	24	10	34	-	-	4	11	13	6
Ernestinovo	14	5	9	12	2	14	-	-	5	3	2	4
Feričanci	18	8	10	16	2	18	-	-	4	4	5	5
Gorjani	10	4	6	9	1	10	-	-	3	2	2	3
Jagodnjak	13	8	5	8	5	13	-	-	1	2	5	5
Kneževi Vinogradi	22	16	6	14	8	22	-	-	5	3	7	7
Koška	33	20	13	25	8	33	-	-	7	8	10	8
Levanjska Varoš	5	2	3	4	1	5	-	-	1	2	1	1
Magadenovac	11	4	7	7	4	11	-	-	1	4	3	3
Marjananci	21	11	10	18	3	21	-	-	3	2	11	5
Petlovac	11	2	9	8	3	11	-	-	3	3	3	2
Petrijevići	18	10	8	17	1	18	-	-	3	2	4	9
Podgorač	27	7	20	7	20	27	-	-	5	9	6	7
Podravska Moslavina	10	9	1	9	1	10	-	-	3	3	2	2
Popovac	16	7	9	8	8	16	-	-	4	4	5	3
Punitovci	16	9	7	14	2	16	-	-	3	5	5	3
Satnica Đakovačka	16	10	6	14	2	16	-	-	3	3	7	3
Semeljci	32	17	15	22	10	32	-	-	12	7	6	7
Strizivojna	24	14	10	18	6	24	-	-	5	6	7	6
Šodolovci	7	3	4	5	2	7	-	-	2	1	3	1
Trnava	16	8	8	11	5	16	-	-	5	3	4	4
Viljevo	17	7	10	17	-	17	-	-	3	3	4	7
Viškovci	9	3	6	7	2	9	-	-	2	3	3	1
Vladislavci	14	7	7	9	5	14	-	-	5	4	3	2
Vuka	10	5	5	9	1	10	-	-	4	1	5	-
Šibensko-kninska Šibenik-Knin	706	345	361	499	207	705	-	1	151	183	178	194
Gradovi/ Towns												
Drniš	48	24	24	39	9	48	-	-	11	11	13	13
Knin	96	46	50	80	16	96	-	-	15	25	30	26
Skradin	23	11	12	15	8	23	-	-	6	3	7	7
Šibenik	300	143	157	204	96	300	-	-	68	85	62	85
Vodice	76	43	33	46	30	76	-	-	21	18	16	21

3.3. ŽIVOROĐENI PREMA SPOLU, BRAČNOSTI, MJESTU POROĐAJA, POMOĆI PRI POROĐAJU I TROMJESEČJU ROĐENJA U 2023.
PO ŽUPANIJAMA I GRADOVIMA/OPĆINAMA
LIVE BIRTHS, BY SEX, MARITAL STATUS OF MOTHER, PLACE OF BIRTH, ASSISTANCE AT BIRTH AND QUARTER OF BIRTH,
BY COUNTIES AND TOWNS/MUNICIPALITIES, 2023

(nastavak)
(continued)

Županija County of	Ukupno Total	Spol Sex		Bračnost djeteta Marital status of mother		Mjesto porođaja Place of birth			Tromjesečje rođenja Quarter of birth			
		muški Male	ženski Female	bračno Born in wedlock	izvanbračno Born out of wedlock	zdravstvena ustanova Medical institution	drugo mjesto Other place		I.	II.	III.	IV.
							uz stručnu pomoć With professional assistance	bez stručne pomoći Without professional assistance				
<i>Općine/ Municipalities</i>												
Bilice	21	7	14	15	6	21	-	-	6	5	6	4
Biskupija	6	4	2	4	2	6	-	-	-	1	3	2
Civiljane	-	-	-	-	-	-	-	-	-	-	-	-
Ervenik	3	1	2	3	-	3	-	-	1	1	1	-
Kijevo	1	-	1	1	-	1	-	-	-	-	-	1
Kistanje	21	10	11	16	5	21	-	-	4	5	8	4
Murter-Kornati	19	7	12	11	8	19	-	-	4	6	5	4
Pirovac	7	2	5	6	1	6	-	1	2	1	2	2
Primošten	14	7	7	12	2	14	-	-	-	5	6	3
Promina	7	3	4	6	1	7	-	-	3	-	2	2
Rogoznica	20	11	9	16	4	20	-	-	5	4	7	4
Ružić	6	4	2	3	3	6	-	-	-	4	-	2
Tisno	22	10	12	14	8	22	-	-	3	6	5	8
Tribunj	14	11	3	7	7	14	-	-	2	3	4	5
Unešić	2	1	1	1	1	2	-	-	-	-	1	1
Vukovarsko-srijemska Vukovar-Srijem	1 182	634	548	1 023	159	1 180	2	-	294	315	297	276
<i>Gradovi/ Towns</i>												
Ilok	37	23	14	29	8	37	-	-	8	9	8	12
Otok	52	26	26	46	6	52	-	-	19	8	11	14
Vinkovci	262	150	112	237	25	261	1	-	64	70	66	62
Vukovar	194	89	105	153	41	194	-	-	48	51	54	41
Županja	65	42	23	62	3	65	-	-	17	13	17	18
<i>Općine/ Municipalities</i>												
Andrijaševci	34	22	12	30	4	34	-	-	8	11	6	9
Babina Greda	25	16	9	24	1	25	-	-	5	10	6	4
Bogdanovci	7	4	3	6	1	7	-	-	3	3	-	1
Borovo	14	11	3	12	2	14	-	-	3	6	3	2
Bošnjaci	20	11	9	19	1	20	-	-	3	8	5	4
Cerna	41	19	22	35	6	41	-	-	10	15	9	7
Drenovci	28	11	17	25	3	28	-	-	7	4	7	10
Gradište	23	9	14	18	5	23	-	-	8	3	7	5
Gunja	9	3	6	6	3	9	-	-	3	2	3	1
Ivankovo	65	32	33	61	4	65	-	-	12	21	20	12
Jarmina	25	10	15	20	5	25	-	-	5	8	5	7
Lovas	12	8	4	8	4	11	1	-	5	2	3	2
Markušica	7	4	3	4	3	7	-	-	3	-	-	4
Negoslavci	5	3	2	3	2	5	-	-	3	-	1	1
Nijemci	28	16	12	25	3	28	-	-	8	11	5	4
Nuštar	46	31	15	43	3	46	-	-	5	15	19	7
Privlaka	25	15	10	24	1	25	-	-	7	4	4	10
Stari Jankovci	29	11	18	24	5	29	-	-	4	5	9	11
Stari Mikanovci	24	11	13	17	7	24	-	-	8	8	5	3
Štitar	8	4	4	8	-	8	-	-	-	3	3	2
Tompojevci	14	7	7	11	3	14	-	-	3	3	6	2
Tordinci	8	3	5	7	1	8	-	-	2	1	2	3
Tovarnik	13	6	7	12	1	13	-	-	4	2	5	2
Trpinja	20	15	5	17	3	20	-	-	8	4	2	6
Vodinci	18	10	8	16	2	18	-	-	3	5	5	5
Vrbanja	24	12	12	21	3	24	-	-	8	10	1	5
Splitsko-dalmatinska Split-Dalmatia	3 627	1 863	1 764	3 171	456	3 625	2	-	913	845	948	921
<i>Gradovi/ Towns</i>												
Hvar	33	18	15	23	10	33	-	-	7	9	6	11
Imotski	113	52	61	109	4	113	-	-	32	24	25	32
Kaštela	368	193	175	328	40	368	-	-	91	83	92	102
Komiža	7	3	4	3	4	7	-	-	2	-	3	2
Makarska	111	62	49	97	14	111	-	-	24	27	29	31

3.3. ŽIVOROĐENI PREMA SPOLU, BRAČNOSTI, MJESTU POROĐAJA, POMOĆI PRI POROĐAJU I TROMJESEČJU ROĐENJA U 2023.
PO ŽUPANIJAMA I GRADOVIMA/OPĆINAMA
LIVE BIRTHS, BY SEX, MARITAL STATUS OF MOTHER, PLACE OF BIRTH, ASSISTANCE AT BIRTH AND QUARTER OF BIRTH,
BY COUNTIES AND TOWNS/MUNICIPALITIES, 2023

(nastavak)
(continued)

Županija County of	Ukupno Total	Spol Sex		Bračnost djeteta Marital status of mother		Mjesto porođaja Place of birth			Tromjesečje rođenja Quarter of birth			
		muški Male	ženski Female	bračno Born in wedlock	izvanbračno Born out of wedlock	zdravstvena ustanova Medical institution	drugo mjesto Other place		I.	II.	III.	IV.
							uz stručnu pomoć With professional assistance	bez stručne pomoći Without professional assistance				
Omiš	128	69	59	120	8	128	-	-	29	30	39	30
Sinj	241	118	123	225	16	241	-	-	67	65	61	48
Solin	273	140	133	247	26	273	-	-	62	65	74	72
Split	1 207	614	593	1 012	195	1 206	1	-	326	275	314	292
Stari Grad	26	14	12	22	4	26	-	-	5	5	6	10
Supetar	34	16	18	18	16	34	-	-	10	5	12	7
Trilj	60	31	29	59	1	60	-	-	12	16	15	17
Trogir	88	39	49	77	11	88	-	-	19	20	24	25
Vis	11	5	6	4	7	11	-	-	4	2	4	1
Vrgorac	58	28	30	48	10	58	-	-	16	10	20	12
Vrlika	11	4	7	9	2	11	-	-	2	2	3	4
Općine/ Municipalities												
Baška Voda	19	9	10	14	5	19	-	-	4	4	6	5
Bol	11	5	6	7	4	11	-	-	-	6	3	2
Brela	11	5	6	9	2	11	-	-	3	2	3	3
Cista Provo	11	5	6	11	-	11	-	-	1	5	1	4
Dicmo	33	17	16	29	4	33	-	-	7	8	9	9
Dugi Rat	69	41	28	61	8	69	-	-	14	6	21	28
Dugopolje	43	23	20	42	1	43	-	-	9	15	10	9
Gradac	10	7	3	9	1	10	-	-	1	1	6	2
Hrvace	19	13	6	19	-	19	-	-	6	4	4	5
Jelsa	35	15	20	30	5	34	1	-	12	5	9	9
Klis	52	23	29	50	2	52	-	-	13	10	15	14
Lečevica	2	1	1	2	-	2	-	-	1	-	1	-
Lokvičići	6	3	3	6	-	6	-	-	3	2	1	-
Lovreć	13	7	6	12	1	13	-	-	4	1	4	4
Marina	26	12	14	21	5	26	-	-	4	7	7	8
Milna	7	3	4	4	3	7	-	-	2	-	1	4
Muč	30	22	8	29	1	30	-	-	8	7	8	7
Nerežišća	8	2	6	5	3	8	-	-	2	1	1	4
Okrug	19	10	9	16	3	19	-	-	5	7	3	4
Otok	54	27	27	53	1	54	-	-	15	14	11	14
Podbablje	44	25	19	42	2	44	-	-	8	11	13	12
Podgora	16	9	7	12	4	16	-	-	4	4	4	4
Podstrana	124	68	56	113	11	124	-	-	32	36	28	28
Postira	16	7	9	12	4	16	-	-	8	3	3	2
Prgomet	4	3	1	3	1	4	-	-	-	-	2	2
Primorski Dolac	3	1	2	3	-	3	-	-	-	1	1	1
Proložac	21	10	11	21	-	21	-	-	3	8	7	3
Pučišća	13	6	7	11	2	13	-	-	3	2	4	4
Runovići	12	7	5	12	-	12	-	-	3	2	5	2
Seget	44	20	24	40	4	44	-	-	8	13	10	13
Selca	8	3	5	6	2	8	-	-	3	1	3	1
Sučuraj	2	2	-	2	-	2	-	-	1	-	1	-
Sutivan	9	6	3	7	2	9	-	-	2	2	4	1
Šestanovac	8	4	4	8	-	8	-	-	1	2	1	4
Šolta	14	8	6	10	4	14	-	-	6	4	1	3
Tučepi	9	7	2	7	2	9	-	-	1	4	3	1
Zadvarje	6	4	2	6	-	6	-	-	2	2	-	2
Zagvozd	10	5	5	10	-	10	-	-	2	2	3	3
Zmijavci	17	12	5	16	1	17	-	-	4	5	4	4
Istarska Istria	1 381	696	685	788	593	1 380	1	-	353	323	361	344
Gradovi/ Towns												
Buje – Buie	24	12	12	11	13	24	-	-	5	9	5	5
Buzet	35	14	21	21	14	35	-	-	10	6	12	7
Labin	46	16	30	19	27	46	-	-	11	10	12	13
Novigrad – Cittanova	26	20	6	17	9	26	-	-	6	3	10	7
Pazin	72	33	39	44	28	72	-	-	17	18	21	16
Poreč – Parenzo	120	55	65	70	50	120	-	-	30	25	30	35
Pula – Pola	371	184	187	208	163	371	-	-	90	92	96	93

3.3. ŽIVOROĐENI PREMA SPOLU, BRAČNOSTI, MJESTU POROĐAJA, POMOĆI PRI POROĐAJU I TROMJESEČJU ROĐENJA U 2023.
PO ŽUPANIJAMA I GRADOVIMA/OPĆINAMA
LIVE BIRTHS, BY SEX, MARITAL STATUS OF MOTHER, PLACE OF BIRTH, ASSISTANCE AT BIRTH AND QUARTER OF BIRTH,
BY COUNTIES AND TOWNS/MUNICIPALITIES, 2023

(nastavak)
(continued)

Županija County of	Ukupno Total	Spol Sex		Bračnost djeteta Marital status of mother		Mjesto porođaja Place of birth			Tromjesečje rođenja Quarter of birth			
		muški Male	ženski Female	bračno Born in wedlock	izvanbračno Born out of wedlock	zdravstvena ustanova Medical institution	drugo mjesto Other place		I.	II.	III.	IV.
							uz stručnu pomoć With professional assistance	bez stručne pomoći Without professional assistance				
Rovinj – Rovigno	88	38	50	48	40	88	-	-	25	13	23	27
Umag – Umago	77	44	33	39	38	77	-	-	21	23	12	21
Vodnjan – Dignano	36	22	14	22	14	36	-	-	10	11	6	9
<i>Općine/ Municipalities</i>												
Bale – Valle	8	3	5	2	6	8	-	-	3	2	2	1
Barban	21	15	6	12	9	21	-	-	4	5	4	8
Brtonigla – Verteneglio	10	6	4	3	7	10	-	-	1	3	4	2
Cerovlje	12	8	4	7	5	12	-	-	1	2	7	2
Fažana – Fasana	21	9	12	9	12	21	-	-	6	2	11	2
Funtana – Fontane	7	1	6	3	4	7	-	-	2	1	2	2
Gračišće	12	5	7	8	4	12	-	-	5	3	3	1
Grožnjan – Grisignana	1	-	1	-	1	1	-	-	-	-	-	1
Kanfanar	14	6	8	10	4	14	-	-	1	3	5	5
Karolja	10	2	8	8	2	10	-	-	6	1	1	2
Kaštelir-Labinci – Castelliere-S. Domenica	13	8	5	7	6	13	-	-	5	1	3	4
Kršan	30	15	15	17	13	30	-	-	8	7	9	6
Lanišće	1	1	-	1	-	1	-	-	-	-	-	1
Ližnjan – Lisignano	35	21	14	19	16	35	-	-	10	4	12	9
Lupoglav	5	2	3	5	-	5	-	-	-	3	-	2
Marčana	31	19	12	23	8	31	-	-	4	10	10	7
Medulin	41	24	17	26	15	41	-	-	12	10	10	9
Motovun – Montona	7	4	3	2	5	7	-	-	2	1	4	-
Oprtalj – Portole	9	5	4	5	4	9	-	-	2	2	2	3
Pižan	12	5	7	11	1	12	-	-	2	4	-	6
Raša	9	4	5	3	6	9	-	-	5	1	1	2
Sveta Nedelja	16	8	8	9	7	16	-	-	3	4	4	5
Sveti Lovreč	3	3	-	2	1	3	-	-	1	1	-	1
Sveti Petar u Šumi	18	6	12	11	7	18	-	-	5	3	7	3
Svetvinčenat	13	6	7	7	6	13	-	-	3	2	7	1
Tar-Vabriga – Torre-Abrega	21	9	12	10	11	21	-	-	7	8	4	2
Tinjan	25	15	10	16	9	24	1	-	10	9	4	2
Višnjan – Visignano	19	13	6	10	9	19	-	-	4	6	1	8
Vižinada – Visinada	9	3	6	9	-	9	-	-	2	2	2	3
Vrsar – Orsera	19	11	8	10	9	19	-	-	5	4	4	6
Žminj	34	21	13	24	10	34	-	-	9	9	11	5
Dubrovačko-neretvanska Dubrovnik-Neretva	1 049	530	519	878	171	1 045	4	-	251	249	273	276
<i>Gradovi/ Towns</i>												
Dubrovnik	375	177	198	313	62	375	-	-	90	84	97	104
Korčula	53	25	28	31	22	52	1	-	7	13	17	16
Metković	155	72	83	147	8	155	-	-	31	46	33	45
Opuzen	20	12	8	18	2	20	-	-	7	6	4	3
Ploče	79	43	36	70	9	79	-	-	18	13	25	23
<i>Općine/ Municipalities</i>												
Blato	34	19	15	18	16	33	1	-	12	14	3	5
Dubrovačko primorje	17	11	6	14	3	17	-	-	4	4	4	5
Janjina	5	4	1	5	-	5	-	-	2	1	-	2
Konavle	80	39	41	74	6	80	-	-	23	21	19	17
Kula Norinska	17	8	9	14	3	17	-	-	4	4	6	3
Lastovo	2	1	1	1	1	2	-	-	-	-	1	1
Lumbarda	10	4	6	5	5	10	-	-	3	2	3	2
Mljet	13	5	8	10	3	13	-	-	5	-	7	1
Orebić	31	17	14	21	10	30	1	-	7	7	10	7
Pojezerje	13	5	8	12	1	13	-	-	5	3	3	2
Slivno	11	4	7	10	1	11	-	-	4	1	3	3
Smokvica	8	6	2	5	3	8	-	-	1	2	1	4
Ston	18	9	9	16	2	18	-	-	5	4	7	2
Trpanj	1	1	-	1	-	1	-	-	-	-	-	1

**3.3. ŽIVOROĐENI PREMA SPOLU, BRAČNOSTI, MJESTU POROĐAJA, POMOĆI PRI POROĐAJU I TROMJESEČJU ROĐENJA U 2023.
PO ŽUPANIJAMA I GRADOVIMA/OPĆINAMA
LIVE BIRTHS, BY SEX, MARITAL STATUS OF MOTHER, PLACE OF BIRTH, ASSISTANCE AT BIRTH AND QUARTER OF BIRTH,
BY COUNTIES AND TOWNS/MUNICIPALITIES, 2023**

(nastavak)
(continued)

Županija County of	Ukupno Total	Spol Sex		Bračnost djeteta Marital status of mother		Mjesto porođaja Place of birth			Tromjesečje rođenja Quarter of birth			
		muški Male	ženski Female	bračno Born in wedlock	izvanbračno Born out of wedlock	zdravstvena ustanova Medical institution	drugo mjesto Other place		I.	II.	III.	IV.
							uz stručnu pomoć With professional assistance	bez stručne pomoći Without professional assistance				
Vela Luka	21	13	8	11	10	20	1	-	4	4	6	7
Zažablje	2	1	1	2	-	2	-	-	-	-	2	-
Župa dubrovačka	84	54	30	80	4	84	-	-	19	20	22	23
Međimurska Međimurje	1 017	512	505	486	531	1 013	1	3	237	264	273	243
Gradovi/ Towns												
Čakovec	258	125	133	131	127	257	1	-	61	73	63	61
Mursko Središće	61	28	33	28	33	61	-	-	16	16	16	13
Prelog	67	39	28	47	20	67	-	-	13	20	18	16
Općine/ Municipalities												
Belica	20	11	9	11	9	20	-	-	4	6	5	5
Dekanovec	5	4	1	5	-	5	-	-	1	2	1	1
Domašinec	14	8	6	8	6	14	-	-	4	4	5	1
Donja Dubrava	16	9	7	10	6	16	-	-	5	1	5	5
Donji Kraljevec	23	11	12	12	11	23	-	-	8	10	2	3
Donji Vidovec	10	5	5	4	6	10	-	-	3	3	3	1
Goričan	14	9	5	10	4	14	-	-	1	2	6	5
Gornji Mihaljevec	9	4	5	5	4	9	-	-	1	-	3	5
Kotoriba	30	16	14	13	17	30	-	-	9	11	6	4
Mala Subotica	63	34	29	25	38	62	-	1	13	17	18	15
Nedelišće	137	70	67	48	89	137	-	-	39	31	36	31
Orehovica	49	24	25	15	34	47	-	2	12	14	14	9
Podturen	29	16	13	13	16	29	-	-	7	4	9	9
Pribislavec	57	26	31	5	52	57	-	-	14	8	19	16
Selnica	16	7	9	11	5	16	-	-	4	3	4	5
Strahoninec	28	13	15	16	12	28	-	-	11	8	2	7
Sveta Marija	10	5	5	7	3	10	-	-	1	3	3	3
Sveti Juraj na Bregu	41	19	22	25	16	41	-	-	6	10	14	11
Sveti Martin na Muri	9	4	5	6	3	9	-	-	1	2	2	4
Šenkovec	23	12	11	16	7	23	-	-	1	6	10	6
Štrigova	18	8	10	7	11	18	-	-	1	9	5	3
Vratišinec	10	5	5	8	2	10	-	-	1	1	4	4
Grad Zagreb City of Zagreb	6 995	3 539	3 456	5 446	1 549	6 988	7	-	1 759	1 641	1 863	1 732

3.4. ŽIVOROĐENI PREMA STAROSTI MAJKE, REDU ROĐENJA DJETETA I BROJU DJECE ROĐENE OVIM POROĐAJEM U 2023.
PO ŽUPANIJAMA I GRADOVIMA/OPĆINAMA
LIVE BIRTHS, BY MOTHER'S AGE, CHILD'S BIRTH ORDER AND NUMBER OF CHILDREN BORN IN THIS BIRTH,
BY COUNTIES AND TOWNS/MUNICIPALITIES, 2023

Županija County of	Ukupno Total	Starost majke Mother's age						Red rođenja djeteta Child's birth order				Broj djece rođene ovim porođajem Number of children born in this birth		
		do 15 godina Up to 15 years	15 – 19	20 – 29	30 – 39	40 i više 40 and over	nepo- znato Unknown	prvo First	drugo Second	treće i više Third and over	nepo- znato Unknown	jedno One	dvoje Two	troje i više Three and more
Republika Hrvatska Republic of Croatia	32 170	2	599	12 726	17 266	1 577	-	14 511	10 948	6 357	354	31 190	957	23
Zagrebačka Zagreb	2 612	-	24	1 061	1 405	122	-	1 179	921	510	2	2 525	84	3
Gradovi/ Town														
Dugo Selo	184	-	1	74	102	7	-	89	53	42	-	179	2	3
Ivanić-Grad	122	-	5	52	63	2	-	49	43	30	-	118	4	-
Jastrebarsko	116	-	1	33	75	7	-	46	47	23	-	108	8	-
Samobor	281	-	3	98	165	15	-	138	100	42	1	276	5	-
Sveta Nedelja	152	-	-	45	97	10	-	68	54	30	-	150	2	-
Sveti Ivan Zelina	136	-	1	67	63	5	-	59	55	22	-	136	-	-
Velika Gorica	566	-	4	221	313	28	-	237	212	117	-	539	27	-
Vrbovec	106	-	1	47	52	6	-	52	30	24	-	102	4	-
Zaprešić	203	-	-	71	117	15	-	100	65	38	-	197	6	-
Općine/ Municipalities														
Bedenica	20	-	1	11	8	-	-	8	8	4	-	20	-	-
Bistra	59	-	-	24	32	3	-	32	18	9	-	55	4	-
Brckovljani	63	-	1	36	26	-	-	30	19	14	-	63	-	-
Brdovec	93	-	-	32	52	9	-	41	36	16	-	93	-	-
Dubrava	26	-	-	14	11	1	-	8	9	8	1	26	-	-
Dubrava	8	-	-	4	3	1	-	7	1	-	-	8	-	-
Farkaševac	11	-	-	7	4	-	-	2	6	3	-	11	-	-
Gradec	25	-	1	17	6	1	-	11	8	6	-	25	-	-
Jakovlje	35	-	-	19	16	-	-	16	14	5	-	33	2	-
Klinča Sela	42	-	-	12	28	2	-	20	16	6	-	42	-	-
Kloštar Ivanić	55	-	1	28	24	2	-	23	15	17	-	53	2	-
Krašić	11	-	-	5	6	-	-	4	7	-	-	11	-	-
Kravarско	17	-	1	6	10	-	-	9	3	5	-	15	2	-
Križ	55	-	1	23	28	3	-	27	19	9	-	53	2	-
Luka	10	-	-	6	2	2	-	6	2	2	-	10	-	-
Marija Gorica	12	-	1	5	6	-	-	7	4	1	-	12	-	-
Orle	21	-	1	13	7	-	-	11	7	3	-	19	2	-
Pisarovina	24	-	-	14	10	-	-	8	12	4	-	22	2	-
Pokupsko	14	-	-	11	3	-	-	9	4	1	-	14	-	-
Preseka	5	-	-	1	4	-	-	3	1	1	-	5	-	-
Pušća	20	-	-	10	9	1	-	7	8	5	-	20	-	-
Rakovec	8	-	-	5	3	-	-	4	2	2	-	8	-	-
Rugvica	84	-	-	36	46	2	-	34	34	16	-	74	10	-
Stupnik	27	-	-	14	13	-	-	14	9	4	-	27	-	-
Žumberak	1	-	-	-	1	-	-	-	-	1	-	1	-	-
Krapinsko-zagorska Krapina-Zagorje	950	-	12	467	436	35	-	450	329	171	-	920	30	-
Gradovi/ Towns														
Donja Stubica	35	-	1	14	18	2	-	13	15	7	-	35	-	-
Klanjec	17	-	-	8	8	1	-	5	7	5	-	15	2	-
Krapina	94	-	-	42	50	2	-	47	34	13	-	88	6	-
Oroslavje	38	-	-	14	23	1	-	14	15	9	-	36	2	-
Pregrada	54	-	-	29	24	1	-	26	18	10	-	54	-	-
Zabok	70	-	1	26	37	6	-	38	21	11	-	68	2	-
Zlatar	40	-	-	17	21	2	-	14	22	4	-	40	-	-
Općine/ Municipalities														
Bedekovčina	50	-	-	29	18	3	-	21	15	14	-	48	2	-
Budinščina	23	-	1	14	7	1	-	8	9	6	-	23	-	-
Desinić	21	-	-	17	4	-	-	11	8	2	-	21	-	-
Đurmanec	27	-	-	10	17	-	-	17	6	4	-	27	-	-
Gornja Stubica	38	-	-	22	11	5	-	15	14	9	-	36	2	-
Hrašćina	9	-	-	4	5	-	-	4	2	3	-	9	-	-
Hum na Sutli	33	-	1	19	13	-	-	21	8	4	-	33	-	-
Jesenje	21	-	-	12	9	-	-	9	8	4	-	21	-	-
Konjšćina	26	-	2	9	14	1	-	9	9	8	-	26	-	-
Kraljevec na Sutli	20	-	-	13	7	-	-	10	8	2	-	16	4	-
Krapinske Toplice	48	-	1	26	19	2	-	30	11	7	-	48	-	-

3.4. ŽIVOROĐENI PREMA STAROSTI MAJKE, REDU ROĐENJA DJETETA I BROJU DJECE ROĐENE OVIM POROĐAJEM U 2023.
PO ŽUPANIJAMA I GRADOVIMA/OPĆINAMA
LIVE BIRTHS, BY MOTHER'S AGE, CHILD'S BIRTH ORDER AND NUMBER OF CHILDREN BORN IN THIS BIRTH,
BY COUNTIES AND TOWNS/MUNICIPALITIES, 2023

(nastavak)
(continued)

Županija County of	Ukupno Total	Starost majke Mother's age						Red rođenja djeteta Child's birth order				Broj djece rođene ovim porođajem Number of children born in this birth		
		do 15 godina Up to 15 years	15 – 19	20 – 29	30 – 39	40 i više 40 and over	nepo- znato Unknown	prvo First	drugo Second	treće i više Third and over	nepo- znato Unknown	jedno One	dvoje Two	troje i više Three and more
Kumrovec	7	-	-	4	1	2	-	2	3	2	-	7	-	-
Lobor	23	-	-	11	12	-	-	11	8	4	-	21	2	-
Mače	17	-	1	9	7	-	-	7	8	2	-	17	-	-
Marjia Bistrica	50	-	-	19	31	-	-	23	18	9	-	48	2	-
Mihovljan	11	-	-	5	6	-	-	7	1	3	-	9	2	-
Novi Golubovec	5	-	-	2	3	-	-	2	2	1	-	5	-	-
Petrovsko	17	-	2	8	6	1	-	9	7	1	-	17	-	-
Radoboj	22	-	-	15	7	-	-	14	4	4	-	22	-	-
Stubičke Toplice	22	-	-	7	15	-	-	9	8	5	-	22	-	-
Sveti Križ Začretje	39	-	1	17	20	1	-	18	17	4	-	37	2	-
Tuhelj	13	-	-	6	5	2	-	5	7	1	-	13	-	-
Veliko Trgovišće	37	-	-	21	15	1	-	18	11	8	-	35	2	-
Zagorska Sela	2	-	-	2	-	-	-	-	1	1	-	2	-	-
Zlatar-Bistrica	21	-	1	16	3	1	-	13	4	4	-	21	-	-
Sisačko-moslavačka Sisak-Moslavina	1 083	-	55	528	454	46	-	445	376	253	9	1 045	38	-
Gradovi/ Towns														
Glina	50	-	6	24	17	3	-	13	16	21	-	50	-	-
Hrvatska Kostajnica	10	-	-	7	3	-	-	4	4	2	-	10	-	-
Kutina	159	-	10	66	78	5	-	66	63	30	-	157	2	-
Novska	98	-	3	47	42	6	-	32	34	28	4	90	8	-
Petrinja	147	-	6	80	55	6	-	53	54	40	-	143	4	-
Popovača	123	-	9	64	44	6	-	46	42	35	-	119	4	-
Sisak	298	-	11	138	138	11	-	146	100	52	-	286	12	-
Općine/ Municipalities														
Donji Kukuruzari	7	-	-	4	2	1	-	3	3	1	-	7	-	-
Dvor	10	-	1	7	2	-	-	4	3	3	-	10	-	-
Gvozd	12	-	-	7	5	-	-	7	4	1	-	12	-	-
Hrvatska Dubica	12	-	-	7	4	1	-	5	3	4	-	12	-	-
Jasenovac	6	-	1	2	3	-	-	3	2	1	-	6	-	-
Lekenik	35	-	1	16	18	-	-	14	14	7	-	31	4	-
Lipovljani	27	-	-	11	15	1	-	9	9	4	5	27	-	-
Majur	1	-	1	-	-	-	-	1	-	-	-	1	-	-
Martinska Ves	24	-	1	11	11	1	-	10	5	9	-	24	-	-
Sunja	24	-	1	14	8	1	-	11	6	7	-	24	-	-
Topusko	14	-	1	7	5	1	-	6	7	1	-	12	2	-
Velika Ludina	26	-	3	16	4	3	-	12	7	7	-	24	2	-
Karlovačka Karlovac	845	-	22	344	436	43	-	393	293	159	-	822	20	3
Gradovi/ Towns														
Duga Resa	76	-	-	32	41	3	-	35	25	16	-	76	-	-
Karlovac	361	-	6	132	199	24	-	173	129	59	-	346	12	3
Ogulin	93	-	7	46	38	2	-	47	33	13	-	89	4	-
Ozalj	51	-	1	17	30	3	-	24	17	10	-	51	-	-
Slunj	23	-	1	9	12	1	-	11	9	3	-	23	-	-
Općine/ Municipalities														
Barilović	34	-	1	16	15	2	-	12	15	7	-	32	2	-
Bosiljevo	10	-	1	6	3	-	-	6	2	2	-	10	-	-
Cetingrad	14	-	1	7	6	-	-	5	3	6	-	14	-	-
Draganić	21	-	-	11	8	2	-	6	9	6	-	21	-	-
Generalski Stol	18	-	2	5	11	-	-	6	7	5	-	18	-	-
Josipdol	22	-	2	10	9	1	-	8	7	7	-	20	2	-
Kamanje	6	-	-	2	4	-	-	3	3	-	-	6	-	-
Krnjak	8	-	-	3	5	-	-	3	3	2	-	8	-	-
Lasinja	14	-	-	3	10	1	-	7	5	2	-	14	-	-
Netretić	24	-	-	9	14	1	-	16	5	3	-	24	-	-
Plaški	14	-	-	8	6	-	-	7	4	3	-	14	-	-
Rakovica	19	-	-	12	7	-	-	9	5	5	-	19	-	-
Ribnik	2	-	-	-	2	-	-	1	1	-	-	2	-	-
Saborsko	4	-	-	2	1	1	-	-	-	4	-	4	-	-

3.4. ŽIVOROĐENI PREMA STAROSTI MAJKE, REDU ROĐENJA DJETETA I BROJU DJECE ROĐENE OVIM POROĐAJEM U 2023.
PO ŽUPANIJAMA I GRADOVIMA/OPĆINAMA
LIVE BIRTHS, BY MOTHER'S AGE, CHILD'S BIRTH ORDER AND NUMBER OF CHILDREN BORN IN THIS BIRTH,
BY COUNTIES AND TOWNS/MUNICIPALITIES, 2023

(nastavak)
(continued)

Županija County of	Ukupno Total	Starost majke Mother's age						Red rođenja djeteta Child's birth order				Broj djece rođene ovim porođajem Number of children born in this birth		
		do 15 godina Up to 15 years	15 – 19	20 – 29	30 – 39	40 i više 40 and over	nepo- znato Unknown	prvo First	drugo Second	treće i više Third and over	nepo- znato Unknown	jedno One	dvoje Two	troje i više Three and more
Tounj	9	-	-	3	5	1	-	1	4	4	-	9	-	-
Vojnić	16	-	-	8	7	1	-	10	5	1	-	16	-	-
Žakanje	6	-	-	3	3	-	-	3	2	1	-	6	-	-
Varaždinska Varaždin	1 184	1	44	548	544	47	-	555	416	213	-	1 162	22	-
Gradovi/ Towns														
Ivanec	95	-	3	43	46	3	-	44	38	13	-	93	2	-
Lepoglava	54	-	-	26	27	1	-	22	19	13	-	52	2	-
Ludbreg	54	-	1	30	21	2	-	26	12	16	-	54	-	-
Novi Marof	86	-	1	41	41	3	-	38	35	13	-	86	-	-
Varaždin	328	-	4	118	180	26	-	169	112	47	-	320	8	-
Varaždinske Toplice	27	-	-	11	16	-	-	8	12	7	-	27	-	-
Općine/ Municipalities														
Bednja	31	-	-	20	10	1	-	14	10	7	-	31	-	-
Beretinec	15	-	-	7	8	-	-	8	4	3	-	15	-	-
Breznica	19	-	-	12	7	-	-	8	6	5	-	19	-	-
Breznički Hum	3	-	-	1	2	-	-	1	1	1	-	3	-	-
Cestica	54	-	8	27	19	-	-	24	12	18	-	52	2	-
Donja Voća	17	-	-	9	8	-	-	7	7	3	-	17	-	-
Gornji Knežinec	40	-	1	19	19	1	-	24	13	3	-	38	2	-
Jalžabet	25	-	2	13	9	1	-	12	9	4	-	25	-	-
Klenovnik	17	-	1	9	6	1	-	5	9	3	-	17	-	-
Ljubešćica	10	-	-	5	5	-	-	7	3	-	-	10	-	-
Mali Bukovec	17	-	1	8	8	-	-	6	8	3	-	17	-	-
Martijanec	16	-	3	8	5	-	-	7	6	3	-	16	-	-
Maruševac	30	-	1	11	17	1	-	14	11	5	-	30	-	-
Petrijanec	68	-	13	35	17	3	-	26	20	22	-	68	-	-
Sračinec	34	-	2	20	11	1	-	15	14	5	-	34	-	-
Sveti Đurd	20	1	-	15	4	-	-	11	3	6	-	18	2	-
Sveti Ilija	18	-	-	12	6	-	-	8	8	2	-	18	-	-
Trnovec Bartolovečki	27	-	-	12	13	2	-	12	11	4	-	27	-	-
Veliki Bukovec	11	-	1	4	5	1	-	5	4	2	-	11	-	-
Vidovec	39	-	2	15	22	-	-	21	17	1	-	35	4	-
Vinica	20	-	-	11	9	-	-	10	9	1	-	20	-	-
Visoko	9	-	-	6	3	-	-	3	3	3	-	9	-	-
Koprivničko-križevačka Koprivnica-Križevci	869	-	38	381	413	37	-	355	292	222	-	845	24	-
Gradovi/ Towns														
Đurđevac	57	-	4	26	24	3	-	19	20	18	-	57	-	-
Koprivnica	216	-	6	74	125	11	-	94	88	34	-	210	6	-
Križevci	169	-	4	64	94	7	-	71	64	34	-	163	6	-
Općine/ Municipalities														
Drnje	12	-	1	4	7	-	-	5	1	6	-	12	-	-
Đelekovec	6	-	1	3	2	-	-	2	2	2	-	6	-	-
Ferdinandovac	11	-	1	4	6	-	-	5	4	2	-	11	-	-
Gola	23	-	2	15	5	1	-	9	6	8	-	21	2	-
Gornja Rijeka	15	-	-	13	1	1	-	6	4	5	-	15	-	-
Hlebine	5	-	1	2	2	-	-	3	-	2	-	5	-	-
Kalinovac	12	-	-	9	2	1	-	5	5	2	-	12	-	-
Kalnik	3	-	1	-	2	-	-	1	2	-	-	3	-	-
Kloštar Podravski	27	-	1	16	10	-	-	15	3	9	-	27	-	-
Koprivnički Bregi	32	-	1	13	15	3	-	11	9	12	-	28	4	-
Koprivnički Ivanec	22	-	2	10	10	-	-	5	10	7	-	22	-	-
Legrad	19	-	-	8	10	1	-	8	7	4	-	17	2	-
Molve	14	-	-	10	4	-	-	5	6	3	-	14	-	-
Novigrad Podravski	24	-	3	9	10	2	-	14	4	6	-	24	-	-
Novo Virje	8	-	-	4	4	-	-	4	1	3	-	8	-	-
Peteranec	28	-	2	16	10	-	-	12	4	12	-	28	-	-
Podravske Sesvete	11	-	-	6	4	1	-	4	3	4	-	11	-	-
Rasinja	24	-	3	11	9	1	-	9	6	9	-	22	2	-
Sokolovac	19	-	-	14	5	-	-	8	7	4	-	17	2	-

3.4. ŽIVOROĐENI PREMA STAROSTI MAJKE, REDU ROĐENJA DJETETA I BROJU DJECE ROĐENE OVIM POROĐAJEM U 2023.
PO ŽUPANIJAMA I GRADOVIMA/OPĆINAMA
LIVE BIRTHS, BY MOTHER'S AGE, CHILD'S BIRTH ORDER AND NUMBER OF CHILDREN BORN IN THIS BIRTH,
BY COUNTIES AND TOWNS/MUNICIPALITIES, 2023

(nastavak)
(continued)

Županija County of	Ukupno Total	Starost majke Mother's age						Red rođenja djeteta Child's birth order				Broj djece rođene ovim porođajem Number of children born in this birth		
		do 15 godina Up to 15 years	15 – 19	20 – 29	30 – 39	40 i više 40 and over	nepo- znato Unknown	prvo First	drugo Second	treće i više Third and over	nepo- znato Unknown	jedno One	dvoje Two	troje i više Three and more
Sveti Ivan Žabno	38	-	2	18	16	2	-	11	12	15	-	38	-	-
Sveti Petar Orehovec	36	-	1	15	20	-	-	16	13	7	-	36	-	-
Virje	38	-	2	17	16	3	-	13	11	14	-	38	-	-
Bjelovarsko-bilogorska Bjelovar-Bilogora	878	-	25	452	363	38	-	373	292	213	-	839	39	-
<i>Gradovi/ Towns</i>														
Bjelovar	305	-	7	125	156	17	-	135	117	53	-	291	14	-
Čazma	65	-	2	36	24	3	-	25	25	15	-	65	-	-
Daruvar	66	-	1	32	29	4	-	36	16	14	-	62	4	-
Garešnica	79	-	5	44	27	3	-	34	26	19	-	75	4	-
Grubišno Polje	49	-	1	28	16	4	-	19	15	15	-	47	2	-
<i>Općine/ Municipalities</i>														
Berek	11	-	-	5	6	-	-	2	5	4	-	11	-	-
Dežanovac	17	-	-	11	5	1	-	7	7	3	-	15	2	-
Đulovac	34	-	-	22	12	-	-	9	9	16	-	33	1	-
Hercegovac	18	-	-	9	9	-	-	6	10	2	-	16	2	-
Ivanska	21	-	2	14	5	-	-	10	6	5	-	21	-	-
Kapela	21	-	1	12	6	2	-	11	4	6	-	21	-	-
Končanica	16	-	-	8	8	-	-	5	6	5	-	16	-	-
Nova Rača	22	-	-	12	9	1	-	12	3	7	-	22	-	-
Rovišće	38	-	1	29	8	-	-	15	11	12	-	38	-	-
Severin	2	-	-	1	1	-	-	1	-	1	-	2	-	-
Sirač	17	-	-	11	6	-	-	11	4	2	-	15	2	-
Šandrovac	13	-	1	8	4	-	-	3	5	5	-	13	-	-
Štefanje	17	-	2	10	5	-	-	4	7	6	-	17	-	-
Velika Pisanica	11	-	1	6	4	-	-	5	3	3	-	11	-	-
Velika Trnovitica	18	-	-	11	5	2	-	6	5	7	-	14	4	-
Veliki Grđevac	16	-	1	5	10	-	-	6	4	6	-	14	2	-
Veliko Trojstvo	17	-	-	9	7	1	-	10	4	3	-	15	2	-
Zrinski Topolovac	5	-	-	4	1	-	-	1	-	4	-	5	-	-
Primorsko-goranska Primorje-Gorski kotar	1718	-	18	555	1047	98	-	873	646	199	-	1670	48	-
<i>Gradovi/ Towns</i>														
Bakar	47	-	-	20	27	-	-	28	13	6	-	45	2	-
Cres	15	-	-	6	7	2	-	7	6	2	-	15	-	-
Crikvenica	65	-	1	27	33	4	-	36	24	5	-	65	-	-
Čabar	15	-	-	7	8	-	-	8	4	3	-	11	4	-
Delnice	35	-	3	14	18	-	-	16	8	11	-	33	2	-
Kastav	70	-	-	25	44	1	-	37	30	3	-	70	-	-
Kraljevica	23	-	1	12	8	2	-	12	8	3	-	23	-	-
Krk	39	-	-	9	25	5	-	17	17	5	-	39	-	-
Mali Lošinj	62	-	1	20	38	3	-	30	26	6	-	62	-	-
Novi Vinodolski	32	-	-	11	20	1	-	18	10	4	-	30	2	-
Opatija	69	-	2	20	46	1	-	33	26	10	-	65	4	-
Rab	60	-	1	23	31	5	-	25	25	10	-	54	6	-
Rijeka	620	-	5	177	394	44	-	335	222	63	-	608	12	-
Vrbovsko	20	-	1	7	12	-	-	11	8	1	-	18	2	-
<i>Općine/ Municipalities</i>														
Baška	8	-	-	3	5	-	-	5	3	-	-	8	-	-
Brod Moravice	10	-	-	6	4	-	-	2	2	6	-	10	-	-
Čavle	45	-	1	18	24	2	-	21	19	5	-	45	-	-
Dobrinj	20	-	-	4	15	1	-	12	6	2	-	20	-	-
Fužine	8	-	-	4	4	-	-	3	4	1	-	8	-	-
Jelenje	44	-	-	17	25	2	-	24	15	5	-	44	-	-
Klana	10	-	-	3	5	2	-	3	6	1	-	10	-	-
Kostrena	30	-	-	5	22	3	-	12	15	3	-	30	-	-
Lokve	2	-	-	-	2	-	-	-	-	2	-	2	-	-
Lopar	12	-	-	3	9	-	-	5	6	1	-	12	-	-
Lovran	15	-	-	5	9	1	-	10	5	-	-	13	2	-
Malinska-Dubašnica	24	-	-	8	13	3	-	13	10	1	-	22	2	-
Matulji	74	-	1	25	45	3	-	41	21	12	-	74	-	-
Mošćenička Draga	6	-	-	1	4	1	-	3	3	-	-	6	-	-

3.4. ŽIVOROĐENI PREMA STAROSTI MAJKE, REDU ROĐENJA DJETETA I BROJU DJECE ROĐENE OVIM POROĐAJEM U 2023.
PO ŽUPANIJAMA I GRADOVIMA/OPĆINAMA
LIVE BIRTHS, BY MOTHER'S AGE, CHILD'S BIRTH ORDER AND NUMBER OF CHILDREN BORN IN THIS BIRTH,
BY COUNTIES AND TOWNS/MUNICIPALITIES, 2023

(nastavak)
(continued)

Županija County of	Ukupno Total	Starost majke Mother's age						Red rođenja djeteta Child's birth order				Broj djece rođene ovim porođajem Number of children born in this birth		
		do 15 godina Up to 15 years	15 – 19	20 – 29	30 – 39	40 i više 40 and over	nepo- znato Unknown	prvo First	drugo Second	treće i više Third and over	nepo- znato Unknown	jedno One	dvoje Two	troje i više Three and more
Mrkopalj	3	-	-	1	2	-	-	1	2	-	-	1	2	-
Omišalj	28	-	-	15	13	-	-	13	10	5	-	28	-	-
Punat	11	-	-	4	7	-	-	4	7	-	-	11	-	-
Ravna Gora	5	-	1	3	1	-	-	3	2	-	-	5	-	-
Skrad	5	-	-	2	2	1	-	4	-	1	-	5	-	-
Vinodolska općina	22	-	-	11	7	4	-	11	10	1	-	20	2	-
Viškovo	151	-	-	35	109	7	-	66	69	16	-	145	6	-
Vrbnik	13	-	-	4	9	-	-	4	4	5	-	13	-	-
Ličko-senjska Lika-Senj	348	1	7	154	172	14	-	147	122	79	-	342	6	-
Gradovi/ Towns														
Gospić	97	-	5	45	43	4	-	49	25	23	-	97	-	-
Novajla	36	-	-	12	23	1	-	14	17	5	-	36	-	-
Otočac	69	-	-	33	31	5	-	32	24	13	-	67	2	-
Senj	41	-	-	11	29	1	-	10	21	10	-	41	-	-
Općine/ Municipalities														
Brinje	19	-	-	11	8	-	-	7	7	5	-	17	2	-
Donji Lapac	9	-	1	4	4	-	-	4	2	3	-	9	-	-
Karlobag	3	-	-	2	1	-	-	1	1	1	-	3	-	-
Lovinac	8	-	-	3	4	1	-	2	3	3	-	8	-	-
Perušić	25	1	-	17	7	-	-	13	7	5	-	25	-	-
Plitvička Jezera	28	-	1	8	18	1	-	11	9	8	-	26	2	-
Udbina	9	-	-	5	3	1	-	2	5	2	-	9	-	-
Vrhovine	4	-	-	3	1	-	-	2	1	1	-	4	-	-
Virovitičko-podravska Virovitica-Podravina	574	-	15	301	237	21	-	249	185	139	1	566	6	2
Gradovi/ Towns														
Orahovica	38	-	1	15	17	5	-	12	17	9	-	36	2	-
Slatina	89	-	1	50	35	3	-	39	28	22	-	89	-	-
Virovitica	161	-	2	70	85	4	-	76	55	29	1	161	-	-
Općine/ Municipalities														
Crnac	6	-	1	4	1	-	-	3	1	2	-	6	-	-
Čačinci	19	-	-	11	6	2	-	6	7	6	-	15	2	2
Čadavica	16	-	1	10	4	1	-	5	5	6	-	16	-	-
Gradina	16	-	1	12	3	-	-	8	4	4	-	16	-	-
Lukač	17	-	-	9	7	1	-	6	6	5	-	17	-	-
Mikleuš	9	-	-	6	3	-	-	4	1	4	-	9	-	-
Nova Bukovica	7	-	2	1	3	1	-	3	2	2	-	7	-	-
Pitomača	80	-	2	50	27	1	-	36	28	16	-	80	-	-
Sopje	13	-	-	7	6	-	-	8	2	3	-	13	-	-
Suhopolje	36	-	2	17	16	1	-	13	10	13	-	34	2	-
Špišić Bukovica	24	-	1	12	10	1	-	12	7	5	-	24	-	-
Voćin	24	-	-	16	8	-	-	9	8	7	-	24	-	-
Zdenci	19	-	1	11	6	1	-	9	4	6	-	19	-	-
Požeško-slavonska Požega-Slavonia	489	-	15	237	225	12	-	183	162	144	-	480	6	3
Gradovi/ Towns														
Kućevo	42	-	2	22	15	3	-	18	12	12	-	42	-	-
Lipik	44	-	3	22	17	2	-	15	12	17	-	44	-	-
Pakrac	49	-	1	23	23	2	-	16	19	14	-	47	2	-
Pleternica	83	-	-	40	43	-	-	26	33	24	-	83	-	-
Požega	145	-	1	58	83	3	-	54	52	39	-	143	2	-
Općine/ Municipalities														
Brestovac	18	-	3	8	7	-	-	7	6	5	-	15	-	3
Čaglin	16	-	3	9	4	-	-	6	3	7	-	16	-	-
Jakšić	23	-	-	16	6	1	-	9	7	7	-	23	-	-
Kaptol	25	-	2	13	10	-	-	12	8	5	-	25	-	-
Veika	44	-	-	26	17	1	-	20	10	14	-	42	2	-

3.4. ŽIVOROĐENI PREMA STAROSTI MAJKE, REDU ROĐENJA DJETETA I BROJU DJECE ROĐENE OVIM POROĐAJEM U 2023.
PO ŽUPANIJAMA I GRADOVIMA/OPĆINAMA
LIVE BIRTHS, BY MOTHER'S AGE, CHILD'S BIRTH ORDER AND NUMBER OF CHILDREN BORN IN THIS BIRTH,
BY COUNTIES AND TOWNS/MUNICIPALITIES, 2023

(nastavak)
(continued)

Županija County of	Ukupno Total	Starost majke Mother's age						Red rođenja djeteta Child's birth order				Broj djece rođene ovim porođajem Number of children born in this birth		
		do 15 godina Up to 15 years	15 – 19	20 – 29	30 – 39	40 i više 40 and over	nepo- znato Unknown	prvo First	drugo Second	treće i više Third and over	nepo- znato Unknown	jedno One	dvoje Two	troje i više Three and more
Brodsko-posavska Slavonski Brod-Posavina	1 116	-	34	530	530	22	-	485	343	288	-	1 084	32	-
<i>Gradovi/ Towns</i>														
Nova Gradiška	100	-	12	43	43	2	-	38	31	31	-	98	2	-
Slavonski Brod	442	-	9	198	222	13	-	210	136	96	-	430	12	-
<i>Općine/ Municipalities</i>														
Bebrina	25	-	-	17	7	1	-	9	6	10	-	25	-	-
Brodski Stupnik	18	-	-	11	6	1	-	11	5	2	-	18	-	-
Bukovlje	17	-	1	8	8	-	-	11	4	2	-	17	-	-
Cernik	26	-	-	13	13	-	-	19	4	3	-	26	-	-
Davor	12	-	-	5	7	-	-	5	3	4	-	12	-	-
Donji Andrijevići	33	-	-	16	17	-	-	7	12	14	-	31	2	-
Dragalić	19	-	2	8	9	-	-	8	6	5	-	17	2	-
Garčin	35	-	-	19	16	-	-	13	10	12	-	35	-	-
Gornja Vrba	19	-	1	10	8	-	-	12	3	4	-	19	-	-
Gornji Bogičevci	10	-	2	5	3	-	-	7	2	1	-	10	-	-
Gundinci	9	-	-	4	5	-	-	4	2	3	-	9	-	-
Klakar	26	-	-	11	14	1	-	11	8	7	-	24	2	-
Nova Kapela	28	-	-	15	13	-	-	13	7	8	-	28	-	-
Okučani	21	-	3	7	10	1	-	8	6	7	-	19	2	-
Oprisavci	18	-	-	11	7	-	-	7	7	4	-	18	-	-
Oriovac	39	-	1	19	19	-	-	16	11	12	-	37	2	-
Podcrkavlje	13	-	-	8	5	-	-	7	3	3	-	13	-	-
Rešetari	24	-	-	13	10	1	-	11	7	6	-	22	2	-
Sibinj	37	-	-	16	21	-	-	9	18	10	-	37	-	-
Sikirevci	16	-	-	7	9	-	-	4	5	7	-	16	-	-
Slavonski Šamac	12	-	-	5	7	-	-	2	5	5	-	12	-	-
Stara Gradiška	2	-	-	2	-	-	-	1	1	-	-	2	-	-
Staro Petrovo Selo	38	-	-	21	17	-	-	15	14	9	-	36	2	-
Velika Kopanica	25	-	-	14	11	-	-	9	9	7	-	25	-	-
Vrbje	20	-	1	7	11	1	-	6	6	8	-	18	2	-
Vrpolje	32	-	2	17	12	1	-	12	12	8	-	32	-	-
Zadarska Zadar	1 448	-	11	624	753	60	-	637	522	282	7	1 394	54	-
<i>Gradovi/ Towns</i>														
Benkovac	91	-	1	53	33	4	-	44	25	22	-	91	-	-
Biograd na Moru	50	-	-	19	29	2	-	14	16	16	4	50	-	-
Nin	21	-	-	11	9	1	-	7	11	3	-	21	-	-
Obrovac	26	-	-	17	9	-	-	12	11	3	-	26	-	-
Pag	27	-	1	11	13	2	-	16	7	4	-	27	-	-
Zadar	623	-	3	213	377	30	-	271	241	108	3	591	32	-
<i>Općine/ Municipalities</i>														
Bibinje	32	-	1	13	16	2	-	13	12	7	-	30	2	-
Galovac	8	-	-	1	7	-	-	3	2	3	-	8	-	-
Gračac	15	-	1	6	8	-	-	7	4	4	-	13	2	-
Jasenice	22	-	1	12	8	1	-	11	9	2	-	20	2	-
Kali	13	-	1	7	5	-	-	5	6	2	-	13	-	-
Kolan	9	-	-	3	5	1	-	6	2	1	-	9	-	-
Kukljica	3	-	-	2	1	-	-	2	1	-	-	3	-	-
Lišane Ostrovičke	4	-	-	2	2	-	-	1	1	2	-	4	-	-
Novigrad	14	-	-	8	6	-	-	4	8	2	-	14	-	-
Pakoštane	50	-	-	28	20	2	-	16	20	14	-	50	-	-
Pašman	25	-	1	16	7	1	-	15	5	5	-	25	-	-
Polača	14	-	1	12	1	-	-	7	6	1	-	14	-	-
Poličnik	51	-	-	23	24	4	-	30	11	10	-	51	-	-
Posedarje	32	-	-	17	14	1	-	11	10	11	-	32	-	-
Povljana	5	-	-	2	2	1	-	3	1	1	-	5	-	-
Preko	27	-	-	15	12	-	-	15	9	3	-	25	2	-
Privlaka	17	-	-	10	7	-	-	7	7	3	-	15	2	-
Ražanac	25	-	-	12	13	-	-	13	7	5	-	25	-	-

3.4. ŽIVOROĐENI PREMA STAROSTI MAJKE, REDU ROĐENJA DJETETA I BROJU DJECE ROĐENE OVIM POROĐAJEM U 2023.
PO ŽUPANIJAMA I GRADOVIMA/OPĆINAMA
LIVE BIRTHS, BY MOTHER'S AGE, CHILD'S BIRTH ORDER AND NUMBER OF CHILDREN BORN IN THIS BIRTH,
BY COUNTIES AND TOWNS/MUNICIPALITIES, 2023

(nastavak)
(continued)

Županija County of	Ukupno Total	Starost majke Mother's age						Red rođenja djeteta Child's birth order				Broj djece rođene ovim porođajem Number of children born in this birth		
		do 15 godina Up to 15 years	15 – 19	20 – 29	30 – 39	40 i više 40 and over	nepo- znato Unknown	prvo First	drugo Second	treće i više Third and over	nepo- znato Unknown	jedno One	dvoje Two	troje i više Three and more
Sali	16	-	-	7	8	1	-	5	6	5	-	14	2	-
Stankovci	22	-	-	13	8	1	-	13	4	5	-	22	-	-
Starigrad	13	-	-	8	5	-	-	5	7	1	-	13	-	-
Sukošan	52	-	-	24	24	4	-	24	17	11	-	50	2	-
Sveti Filip i Jakov	53	-	-	27	26	-	-	20	24	9	-	47	6	-
Škabrnja	13	-	-	6	7	-	-	5	6	2	-	13	-	-
Tkon	6	-	-	1	5	-	-	-	4	2	-	6	-	-
Vir	32	-	-	15	17	-	-	17	10	5	-	32	-	-
Vrsi	19	-	-	7	11	1	-	9	6	4	-	17	2	-
Zemunik Donji	18	-	-	3	14	1	-	6	6	6	-	18	-	-
Osječko-baranjska Osijek-Baranja	2 099	-	59	935	1 042	63	-	945	731	422	1	2 024	75	-
Gradovi/ Towns														
Beli Manastir	59	-	3	30	24	2	-	28	21	10	-	55	4	-
Belišće	64	-	3	31	26	4	-	23	26	15	-	60	4	-
Donji Miholjac	62	-	2	34	26	-	-	32	23	7	-	60	2	-
Đakovo	178	-	1	87	86	4	-	78	65	35	-	176	2	-
Našice	113	-	6	54	49	4	-	44	43	26	-	113	-	-
Osijek	794	-	3	249	505	37	-	390	275	129	-	762	32	-
Valpovo	75	-	2	33	39	1	-	37	24	14	-	71	4	-
Općine/ Municipalities														
Antunovac	35	-	-	12	22	1	-	12	10	13	-	33	2	-
Bilje	38	-	1	15	20	2	-	21	11	6	-	38	-	-
Bizovac	32	-	3	19	10	-	-	15	14	3	-	32	-	-
Čeminac	18	-	-	12	6	-	-	10	7	1	-	16	2	-
Čepin	89	-	1	49	39	-	-	34	33	22	-	85	4	-
Darda	46	-	4	26	15	1	-	21	15	10	-	44	2	-
Donja Motičina	11	-	-	7	4	-	-	4	5	2	-	11	-	-
Draž	6	-	-	3	3	-	-	3	2	1	-	6	-	-
Drenje	20	-	1	9	10	-	-	10	5	5	-	18	2	-
Đurđenovac	35	-	-	18	16	1	-	17	12	6	-	35	-	-
Erdut	34	-	-	17	17	-	-	18	8	8	-	34	-	-
Ernestinovo	14	-	-	10	4	-	-	4	5	5	-	14	-	-
Feričanci	18	-	-	9	7	2	-	6	8	4	-	18	-	-
Gorjani	10	-	-	4	6	-	-	4	4	2	-	10	-	-
Jagodnjak	13	-	2	6	5	-	-	6	4	3	-	13	-	-
Kneževi Vinogradi	22	-	1	14	7	-	-	10	7	4	1	22	-	-
Koška	33	-	3	19	11	-	-	14	10	9	-	33	-	-
Levanjska Varoš	5	-	-	5	-	-	-	1	1	3	-	5	-	-
Magadenovac	11	-	-	7	4	-	-	6	4	1	-	10	1	-
Marjanci	21	-	-	11	10	-	-	8	7	6	-	21	-	-
Petlovac	11	-	1	3	7	-	-	2	2	7	-	11	-	-
Petrijevci	18	-	1	10	7	-	-	6	8	4	-	18	-	-
Podgorač	27	-	6	19	2	-	-	11	6	10	-	25	2	-
Podravska Moslavina	10	-	-	8	2	-	-	2	4	4	-	10	-	-
Popovac	16	-	1	11	4	-	-	5	8	3	-	12	4	-
Punitovci	16	-	-	10	6	-	-	8	7	1	-	14	2	-
Satnica Đakovačka	16	-	1	7	7	1	-	7	5	4	-	14	2	-
Semeljci	32	-	6	17	9	-	-	9	9	14	-	32	-	-
Strizivojna	24	-	1	15	7	1	-	8	10	6	-	24	-	-
Šodolovci	7	-	-	3	4	-	-	3	2	2	-	7	-	-
Trnava	16	-	1	11	4	-	-	8	4	4	-	14	2	-
Viljevo	17	-	1	12	4	-	-	4	7	6	-	15	2	-
Viškovci	9	-	-	5	2	2	-	3	3	3	-	9	-	-
Vladislavci	14	-	3	7	4	-	-	7	3	4	-	14	-	-
Vuka	10	-	1	7	2	-	-	6	4	-	-	10	-	-
Šibensko-kninska Šibenik-Knin	706	-	6	295	376	29	-	325	259	118	4	683	23	-
Gradovi/ Towns														
Drniš	48	-	-	26	20	2	-	22	22	4	-	48	-	-
Knin	96	-	-	56	39	1	-	40	33	22	1	94	2	-

3.4. ŽIVOROĐENI PREMA STAROSTI MAJKE, REDU ROĐENJA DJETETA I BROJU DJECE ROĐENE OVIM POROĐAJEM U 2023.
PO ŽUPANIJAMA I GRADOVIMA/OPĆINAMA
LIVE BIRTHS, BY MOTHER'S AGE, CHILD'S BIRTH ORDER AND NUMBER OF CHILDREN BORN IN THIS BIRTH,
BY COUNTIES AND TOWNS/MUNICIPALITIES, 2023

(nastavak)
(continued)

Županija County of	Ukupno Total	Starost majke Mother's age						Red rođenja djeteta Child's birth order				Broj djece rođene ovim porođajem Number of children born in this birth		
		do 15 godina Up to 15 years	15 – 19	20 – 29	30 – 39	40 i više 40 and over	nepo- znato Unknown	prvo First	drugo Second	treće i više Third and over	nepo- znato Unknown	jedno One	dvoje Two	troje i više Three and more
Skradin	23	-	-	10	11	2	-	10	5	8	-	21	2	-
Šibenik	300	-	2	110	175	13	-	142	116	42	-	290	10	-
Vodice	76	-	2	25	46	3	-	32	30	13	1	70	6	-
<i>Općine/ Municipalities</i>														
Bilice	21	-	1	8	12	-	-	11	7	3	-	21	-	-
Biskupija	6	-	-	2	3	1	-	1	3	2	-	6	-	-
Civljane	-	-	-	-	-	-	-	-	-	-	-	-	-	-
Ervenik	3	-	-	3	-	-	-	1	2	-	-	3	-	-
Kijevo	1	-	-	1	-	-	-	1	-	-	-	1	-	-
Kistanje	21	-	1	13	6	1	-	10	6	5	-	21	-	-
Murter-Kornati	19	-	-	4	13	2	-	6	11	2	-	19	-	-
Pirovac	7	-	-	3	3	1	-	4	2	1	-	7	-	-
Primošten	14	-	-	7	7	-	-	6	4	4	-	14	-	-
Promina	7	-	-	5	2	-	-	5	1	1	-	7	-	-
Rogoznica	20	-	-	7	12	1	-	11	4	3	2	19	1	-
Ružić	6	-	-	2	3	1	-	4	1	1	-	6	-	-
Tisno	22	-	-	6	16	-	-	11	8	3	-	22	-	-
Tribunj	14	-	-	6	7	1	-	7	4	3	-	12	2	-
Unešić	2	-	-	1	1	-	-	1	-	1	-	2	-	-
Vukovarsko-srijemska Vukovar-Srijem	1 182	-	27	547	573	35	-	502	375	304	1	1 145	37	-
<i>Gradovi/ Towns</i>														
Ilok	37	-	3	16	15	3	-	19	16	2	-	37	-	-
Otok	52	-	-	27	22	3	-	24	13	15	-	52	-	-
Vinkovci	262	-	1	108	147	6	-	108	92	61	1	256	6	-
Vukovar	194	-	5	85	101	3	-	87	65	42	-	186	8	-
Županja	65	-	1	25	37	2	-	29	20	16	-	64	1	-
<i>Općine/ Municipalities</i>														
Andrijaševci	34	-	-	20	11	3	-	13	11	10	-	34	-	-
Babina Greda	25	-	1	12	11	1	-	8	5	12	-	23	2	-
Bogdanovci	7	-	-	2	5	-	-	4	2	1	-	7	-	-
Borovo	14	-	-	7	6	1	-	6	7	1	-	14	-	-
Bošnjaci	20	-	-	12	8	-	-	4	6	10	-	18	2	-
Cerna	41	-	1	24	14	2	-	15	13	13	-	41	-	-
Drenovci	28	-	2	13	12	1	-	12	7	9	-	28	-	-
Gradište	23	-	1	12	9	1	-	8	7	8	-	23	-	-
Gunja	9	-	-	6	3	-	-	3	4	2	-	9	-	-
Ivankovo	65	-	-	31	30	4	-	23	27	15	-	63	2	-
Jarmina	25	-	-	15	9	1	-	10	8	7	-	25	-	-
Lovas	12	-	-	4	8	-	-	5	1	6	-	12	-	-
Markušica	7	-	2	3	2	-	-	6	-	1	-	7	-	-
Negoslavci	5	-	-	1	4	-	-	4	-	1	-	5	-	-
Njemci	28	-	1	15	12	-	-	9	13	6	-	28	-	-
Nuštar	46	-	2	20	23	1	-	21	14	11	-	42	4	-
Privlaka	25	-	1	13	11	-	-	13	7	5	-	21	4	-
Stari Jankovci	29	-	2	13	13	1	-	11	7	11	-	27	2	-
Stari Mikanovci	24	-	1	12	11	-	-	9	4	11	-	20	4	-
Štitar	8	-	-	5	3	-	-	6	-	2	-	8	-	-
Tompojevci	14	-	1	5	8	-	-	8	3	3	-	14	-	-
Tordinci	8	-	-	4	4	-	-	4	3	1	-	8	-	-
Tovarnik	13	-	1	3	8	1	-	4	3	6	-	13	-	-
Trpinja	20	-	1	10	9	-	-	10	7	3	-	20	-	-
Vodinci	18	-	-	12	6	-	-	10	5	3	-	18	-	-
Vrbanja	24	-	-	12	11	1	-	9	5	10	-	22	2	-
Splitsko-dalmatinska Split-Dalmatia	3 627	-	29	1 397	2 020	181	-	1 532	1 117	667	311	3 522	105	-
<i>Gradovi/ Towns</i>														
Hvar	33	-	-	9	23	1	-	14	4	9	6	33	-	-
Imotski	113	-	-	41	70	2	-	38	37	31	7	111	2	-

3.4. ŽIVOROĐENI PREMA STAROSTI MAJKE, REDU ROĐENJA DJETETA I BROJU DJECE ROĐENE OVIM POROĐAJEM U 2023.
PO ŽUPANIJAMA I GRADOVIMA/OPĆINAMA
LIVE BIRTHS, BY MOTHER'S AGE, CHILD'S BIRTH ORDER AND NUMBER OF CHILDREN BORN IN THIS BIRTH,
BY COUNTIES AND TOWNS/MUNICIPALITIES, 2023

(nastavak)
(continued)

Županija County of	Ukupno Total	Starost majke Mother's age						Red rođenja djeteta Child's birth order				Broj djece rođene ovim porođajem Number of children born in this birth		
		do 15 godina Up to 15 years	15 – 19	20 – 29	30 – 39	40 i više 40 and over	nepo- znato Unknown	prvo First	drugo Second	treće i više Third and over	nepo- znato Unknown	jedno One	dvoje Two	troje i više Three and more
Kaštela	368	-	5	155	189	19	-	164	127	68	9	358	10	-
Komiža	7	-	-	4	3	-	-	5	2	-	-	7	-	-
Makarska	111	-	1	50	49	11	-	13	7	-	91	109	2	-
Omiš	128	-	1	49	69	9	-	47	41	39	1	124	4	-
Sinj	241	-	5	99	132	5	-	122	67	45	7	233	8	-
Solin	273	-	3	107	144	19	-	128	89	46	10	269	4	-
Split	1 207	-	4	392	742	69	-	556	401	202	48	1 160	47	-
Stari Grad	26	-	-	10	14	2	-	8	9	6	3	24	2	-
Supetar	34	-	1	12	20	1	-	9	9	6	10	32	2	-
Trilj	60	-	-	24	33	3	-	21	19	19	1	60	-	-
Trogir	88	-	-	38	46	4	-	38	34	13	3	86	2	-
Vis	11	-	-	3	8	-	-	-	7	3	1	11	-	-
Vrgorac	58	-	-	23	35	-	-	20	12	20	6	50	8	-
Vrlika	11	-	-	4	7	-	-	5	4	-	2	11	-	-
<i>Općine/ Municipalities</i>														
Baška Voda	19	-	-	8	10	1	-	4	-	-	15	19	-	-
Bol	11	-	-	4	6	1	-	4	2	2	3	11	-	-
Brela	11	-	-	7	3	1	-	3	-	-	8	11	-	-
Cista Provo	11	-	-	6	5	-	-	5	3	3	-	11	-	-
Dicmo	33	-	-	19	13	1	-	15	9	8	1	33	-	-
Dugi Rat	69	-	1	27	40	1	-	29	26	14	-	69	-	-
Dugopolje	43	-	-	15	27	1	-	18	19	6	-	43	-	-
Gradac	10	-	-	4	5	1	-	2	1	1	6	10	-	-
Hrvace	19	-	-	11	8	-	-	12	3	3	1	19	-	-
Jelsa	35	-	-	10	23	2	-	14	10	4	7	35	-	-
Klis	52	-	-	20	30	2	-	26	15	7	4	52	-	-
Lećevica	2	-	-	-	2	-	-	-	1	1	-	2	-	-
Lokvičići	6	-	-	3	3	-	-	3	1	1	1	6	-	-
Lovreć	13	-	1	4	6	2	-	4	5	3	1	13	-	-
Marina	26	-	-	12	8	6	-	11	7	8	-	24	2	-
Milna	7	-	-	5	2	-	-	3	2	-	2	7	-	-
Muč	30	-	-	14	16	-	-	12	10	7	1	28	2	-
Nerežišća	8	-	-	4	4	-	-	-	2	-	6	8	-	-
Okrug	19	-	-	11	8	-	-	7	10	2	-	19	-	-
Otok	54	-	1	27	25	1	-	22	16	14	2	54	-	-
Podbablje	44	-	2	25	15	2	-	17	11	13	3	42	2	-
Podgora	16	-	1	3	11	1	-	1	-	1	14	16	-	-
Podstrana	124	-	1	45	73	5	-	58	42	24	-	122	2	-
Postira	16	-	-	4	11	1	-	4	3	1	8	16	-	-
Prgomet	4	-	-	3	1	-	-	3	-	1	-	4	-	-
Primorski Dolac	3	-	-	-	3	-	-	-	2	1	-	3	-	-
Proložac	21	-	-	16	3	2	-	6	8	7	-	21	-	-
Pučišća	13	-	-	7	4	2	-	7	1	2	3	13	-	-
Runovići	12	-	-	4	8	-	-	5	3	4	-	12	-	-
Seget	44	-	2	20	22	-	-	18	14	8	4	40	4	-
Selca	8	-	-	5	2	1	-	4	2	-	2	8	-	-
Sučuraj	2	-	-	1	1	-	-	1	-	-	1	2	-	-
Sutivan	9	-	-	3	5	1	-	2	5	1	1	9	-	-
Šestanovac	8	-	-	4	4	-	-	2	4	2	-	8	-	-
Šolta	14	-	-	6	8	-	-	8	4	2	-	14	-	-
Tučepi	9	-	-	3	6	-	-	-	-	-	9	9	-	-
Zadvarje	6	-	-	1	4	1	-	1	4	1	-	6	-	-
Zagvozd	10	-	-	5	5	-	-	5	-	4	1	10	-	-
Zmijavci	17	-	-	11	6	-	-	8	3	4	2	15	2	-
Istarska Istria	1 381	-	10	430	855	86	-	664	512	205	-	1 346	32	3
<i>Gradovi/ Towns</i>														
Buje – Buie	24	-	-	10	14	-	-	14	7	3	-	22	2	-
Buzet	35	-	-	7	25	3	-	14	16	5	-	33	2	-
Labin	46	-	2	11	30	3	-	22	19	5	-	46	-	-
Novigrad – Cittanova	26	-	-	11	13	2	-	12	9	5	-	23	-	3
Pazin	72	-	-	27	44	1	-	40	21	11	-	70	2	-

3.4. ŽIVOROĐENI PREMA STAROSTI MAJKE, REDU ROĐENJA DJETETA I BROJU DJECE ROĐENE OVIM POROĐAJEM U 2023.
PO ŽUPANIJAMA I GRADOVIMA/OPĆINAMA
LIVE BIRTHS, BY MOTHER'S AGE, CHILD'S BIRTH ORDER AND NUMBER OF CHILDREN BORN IN THIS BIRTH,
BY COUNTIES AND TOWNS/MUNICIPALITIES, 2023

(nastavak)
(continued)

Županija County of	Ukupno Total	Starost majke Mother's age						Red rođenja djeteta Child's birth order				Broj djece rođene ovim porođajem Number of children born in this birth		
		do 15 godina Up to 15 years	15 – 19	20 – 29	30 – 39	40 i više 40 and over	nepo- znato Unknown	prvo First	drugo Second	treće i više Third and over	nepo- znato Unknown	jedno One	dvoje Two	troje i više Three and more
Poreč – Parenzo	120	-	-	36	74	10	-	47	55	18	-	120	-	-
Pula – Pola	371	-	4	100	234	33	-	185	134	52	-	365	6	-
Rovinj – Rovigno	88	-	1	24	59	4	-	35	35	18	-	86	2	-
Umag – Umago	77	-	-	27	45	5	-	44	20	13	-	73	4	-
Vodnjan – Dignano	36	-	1	12	20	3	-	11	16	9	-	34	2	-
<i>Općine/ Municipalities</i>														
Bale – Valle	8	-	-	3	5	-	-	4	3	1	-	8	-	-
Barban	21	-	-	7	13	1	-	8	9	4	-	21	-	-
Brtonigla – Verteneglio	10	-	-	2	8	-	-	5	4	1	-	10	-	-
Cerovlje	12	-	-	8	4	-	-	8	2	2	-	12	-	-
Fažana – Fasana	21	-	-	8	12	1	-	12	4	5	-	19	2	-
Funtana – Fontane	7	-	-	1	6	-	-	3	3	1	-	7	-	-
Gračišće	12	-	-	5	7	-	-	6	1	5	-	12	-	-
Grožnjan – Grisignana	1	-	-	-	1	-	-	1	-	-	-	1	-	-
Kanfanar	14	-	-	2	12	-	-	1	4	9	-	10	4	-
Karolja	10	-	-	4	6	-	-	6	2	2	-	10	-	-
Kaštelir-Labinci – Castelliere-S. Domenica	13	-	-	4	9	-	-	6	5	2	-	13	-	-
Kršan	30	-	-	7	23	-	-	10	18	2	-	30	-	-
Lanišće	1	-	-	-	1	-	-	-	1	-	-	1	-	-
Ližnjan – Lisignano	35	-	-	15	18	2	-	22	12	1	-	35	-	-
Lupoglav	5	-	-	-	5	-	-	-	1	4	-	5	-	-
Marčana	31	-	-	10	19	2	-	16	13	2	-	31	-	-
Međulin	41	-	-	17	22	2	-	29	11	1	-	39	2	-
Motovun – Montona	7	-	-	3	4	-	-	3	3	1	-	7	-	-
Oprtalj – Portole	9	-	-	-	8	1	-	5	3	1	-	9	-	-
Pižan	12	-	-	2	10	-	-	3	7	2	-	12	-	-
Raša	9	-	-	6	3	-	-	7	2	-	-	9	-	-
Sveta Nedelja	16	-	-	5	11	-	-	9	6	1	-	16	-	-
Sveti Lovreč	3	-	-	2	1	-	-	1	2	-	-	3	-	-
Sveti Petar u Šumi	18	-	-	7	11	-	-	12	4	2	-	18	-	-
Svetvinčenat	13	-	1	4	7	1	-	5	7	1	-	13	-	-
Tar-Vabriga – Torre-Abrega	21	-	-	6	13	2	-	10	6	5	-	21	-	-
Tinjan	25	-	-	8	15	2	-	11	9	5	-	23	2	-
Višnjan – Visignano	19	-	1	7	10	1	-	11	8	-	-	19	-	-
Vižinada – Visinada	9	-	-	2	4	3	-	4	4	1	-	9	-	-
Vrsar – Orsera	19	-	-	8	9	2	-	10	8	1	-	19	-	-
Žminj	34	-	-	12	20	2	-	12	18	4	-	32	2	-
Dubrovačko-neretvanska Dubrovnik-Neretva	1 049	-	6	418	559	66	-	453	353	234	9	1 010	39	-
<i>Gradovi/ Towns</i>														
Dubrovnik	375	-	1	127	213	34	-	165	124	85	1	355	20	-
Korčula	53	-	-	18	32	3	-	25	22	6	-	53	-	-
Metković	155	-	-	77	75	3	-	65	41	48	1	149	6	-
Opuzen	20	-	-	4	15	1	-	5	6	9	-	18	2	-
Ploče	79	-	-	36	39	4	-	37	24	14	4	75	4	-
<i>Općine/ Municipalities</i>														
Blato	34	-	-	19	13	2	-	11	13	10	-	34	-	-
Dubrovačko primorje	17	-	-	4	11	2	-	8	3	6	-	17	-	-
Janjina	5	-	-	-	5	-	-	-	3	2	-	5	-	-
Konavle	80	-	-	37	37	6	-	31	38	11	-	76	4	-
Kula Norinska	17	-	-	10	5	2	-	9	2	6	-	17	-	-
Lastovo	2	-	-	-	2	-	-	-	2	-	-	2	-	-
Lumbarda	10	-	1	7	2	-	-	5	2	3	-	10	-	-
Mljet	13	-	-	5	7	1	-	6	6	-	1	12	1	-
Orebić	31	-	-	14	16	1	-	15	12	3	1	31	-	-
Pojezerje	13	-	-	5	8	-	-	3	5	5	-	13	-	-
Slivno	11	-	-	4	7	-	-	4	5	2	-	11	-	-
Smokvica	8	-	-	3	5	-	-	4	2	1	1	8	-	-
Ston	18	-	1	7	9	1	-	12	3	3	-	18	-	-
Trpanj	1	-	-	-	1	-	-	-	1	-	-	1	-	-

3.4. ŽIVOROĐENI PREMA STAROSTI MAJKE, REDU ROĐENJA DJETETA I BROJU DJECE ROĐENE OVIM POROĐAJEM U 2023.
PO ŽUPANIJAMA I GRADOVIMA/OPĆINAMA
LIVE BIRTHS, BY MOTHER'S AGE, CHILD'S BIRTH ORDER AND NUMBER OF CHILDREN BORN IN THIS BIRTH,
BY COUNTIES AND TOWNS/MUNICIPALITIES, 2023

(nastavak)
(continued)

Županija County of	Ukupno Total	Starost majke Mother's age						Red rođenja djeteta Child's birth order				Broj djece rođene ovim porođajem Number of children born in this birth		
		do 15 godina Up to 15 years	15 – 19	20 – 29	30 – 39	40 i više 40 and over	nepo- znato Unknown	prvo First	drugo Second	treće i više Third and over	nepo- znato Unknown	jedno One	dvoje Two	troje i više Three and more
Vela Luka	21	-	3	13	4	1	-	12	6	3	-	19	2	-
Zažablje	2	-	-	1	1	-	-	1	-	1	-	2	-	-
Župa dubrovačka	84	-	-	27	52	5	-	35	33	16	-	84	-	-
Međimurska Međimurje	1 017	-	98	473	415	31	-	395	319	303	-	988	26	3
Gradovi/ Towns														
Čakovec	258	-	16	104	128	10	-	108	76	74	-	253	2	3
Mursko Središće	61	-	7	28	22	4	-	21	25	15	-	55	6	-
Prelog	67	-	-	29	35	3	-	29	25	13	-	67	-	-
Općine/ Municipalities														
Belica	20	-	-	11	9	-	-	9	8	3	-	20	-	-
Dekanovec	5	-	-	1	4	-	-	1	1	3	-	5	-	-
Domašinec	14	-	-	10	4	-	-	3	6	5	-	14	-	-
Donja Dubrava	16	-	1	9	6	-	-	7	8	1	-	16	-	-
Donji Kraljevec	23	-	2	11	8	2	-	7	9	7	-	23	-	-
Donji Vidovec	10	-	-	5	5	-	-	2	5	3	-	10	-	-
Goričan	14	-	-	7	6	1	-	4	7	3	-	14	-	-
Gornji Mihaljevec	9	-	-	5	4	-	-	6	2	1	-	9	-	-
Kotoriba	30	-	7	17	6	-	-	11	10	9	-	28	2	-
Mala Subotica	63	-	8	26	27	2	-	18	17	28	-	63	-	-
Nedelišće	137	-	24	75	36	2	-	52	40	45	-	131	6	-
Orehovica	49	-	14	23	11	1	-	13	14	22	-	49	-	-
Podturen	29	-	4	14	10	1	-	6	7	16	-	29	-	-
Pribislavec	57	-	14	27	16	-	-	18	10	29	-	57	-	-
Selnica	16	-	-	5	9	2	-	8	5	3	-	16	-	-
Strahoninec	28	-	-	11	17	-	-	13	9	6	-	26	2	-
Sveta Marija	10	-	-	5	4	1	-	7	2	1	-	10	-	-
Sveti Juraj na Bregu	41	-	1	19	19	2	-	21	14	6	-	39	2	-
Sveti Martin na Muri	9	-	-	5	4	-	-	5	1	3	-	9	-	-
Šenkovec	23	-	-	11	12	-	-	12	7	4	-	19	4	-
Štrigova	18	-	-	12	6	-	-	9	8	1	-	18	-	-
Vratišinec	10	-	-	3	7	-	-	5	3	2	-	8	2	-
Grad Zagreb City of Zagreb	6 995	-	44	2 049	4 411	491	-	3 371	2 383	1 232	9	6 778	211	6

3.5. ŽIVOROĐENI PREMA POSTIGNUTOM OBRAZOVANJU I AKTIVNOSTI MAJKE U 2023. PO ŽUPANIJAMA I GRADOVIMA/OPĆINAMA
LIVE BIRTHS, BY MOTHER'S EDUCATIONAL ATTAINMENT AND ACTIVITY, BY COUNTIES AND TOWNS/MUNICIPALITIES, 2023

Županija County of	Ukupno Total	Postignuto obrazovanje majke Mother's educational attainment								
		bez škole i od 1 do 3 razreda osnovne škole Without schooling and 1 – 3 grades of basic school	od 4 do 7 razreda osnovne škole 4 – 7 grades of basic school	osnovna škola Basic school	srednja škola Upper secondary school			viša škola, I. (VI.) stupanj fakulteta, kratki stručni studij u trajanju kraćem od 3 godine School of professional higher education, undergraduate study, professional study lasting less than 3 years	preddiplomski stručni studij u trajanju od najmanje 3 godine Undergraduate professional study lasting 3 years or longer	specijalistički diplomski stručni studij Specialist graduate professional study
					industrijske i obrtničke strukovne škole, škole za zanimanje u trajanju od 1 do 3 godine i škole za KV i VKV radnike Industrial and vocational school, occupational school lasting 1 – 3 years	tehničke i srodne strukovne škole, škole za zanimanje u trajanju od 4 godine ili više Technical and related vocational school, occupational school lasting 4 years or longer	gimnazija Grammar school			
Republika Hrvatska Republic of Croatia	32 170	83	312	1 050	4 942	8 679	694	1 381	1 372	648
Zagrebačka Zagreb	2 612	3	11	55	386	878	48	164	150	49
Gradovi/ Towns										
Dugo Selo	184	-	-	2	29	53	4	7	24	5
Ivanič-Grad	122	1	1	3	18	39	1	14	4	5
Jastrebarsko	116	-	-	1	16	37	3	10	2	1
Samobor	281	-	-	4	39	75	1	12	8	9
Sveta Nedelja	152	-	-	1	4	63	-	9	1	2
Sveti Ivan Zelina	136	-	-	1	30	44	3	13	9	1
Velika Gorica	566	1	6	14	49	211	9	44	18	9
Vrbovec	106	1	-	4	20	31	5	7	11	3
Zaprešić	203	-	1	1	27	59	10	5	21	3
Općine/ Municipalities										
Bedenica	20	-	-	-	3	8	-	1	2	-
Bistra	59	-	-	-	10	16	-	5	8	1
Brckovljani	63	-	1	2	23	19	-	3	3	-
Brdovec	93	-	-	2	13	31	4	6	10	-
Dubrava	26	-	-	-	10	7	-	1	2	1
Dubravica	8	-	-	-	2	3	-	-	-	-
Farkaševac	11	-	-	1	5	1	-	2	1	-
Gradec	25	-	-	2	8	6	-	1	2	-
Jakovlje	35	-	-	-	8	13	1	1	4	1
Klinča Sela	42	-	-	-	7	17	-	1	2	-
Kloštar Ivanić	55	-	-	1	12	28	1	-	2	1
Krašić	11	-	-	-	1	6	2	2	-	-
Krvarsko	17	-	-	-	2	9	-	-	-	-
Križ	55	-	-	2	8	18	-	6	3	4
Luka	10	-	-	-	3	2	-	1	1	1
Marija Gorica	12	-	-	-	3	6	-	-	1	-
Orle	21	-	2	3	4	8	-	3	-	-
Pisarovina	24	-	-	3	5	7	1	2	1	-
Pokupsko	14	-	-	1	5	7	-	-	-	-
Preseka	5	-	-	2	1	1	-	-	1	-
Pušća	20	-	-	-	3	10	-	-	1	-
Rakovec	8	-	-	2	1	1	1	2	1	-
Rugvica	84	-	-	2	14	34	2	5	7	1
Stupnik	27	-	-	1	2	8	-	1	-	1
Žumberak	1	-	-	-	1	-	-	-	-	-
Krapinsko-zagorska Krapina-Zagorje	950	-	-	17	238	292	17	13	97	25
Gradovi/ Towns										
Donja Stubica	35	-	-	-	10	8	-	-	3	-
Klanjec	17	-	-	-	7	5	1	-	-	-
Krapina	94	-	-	4	22	15	3	-	9	1
Oroslavje	38	-	-	2	5	8	-	-	7	1
Pregrada	54	-	-	2	18	15	3	1	3	-
Zabok	70	-	-	-	13	22	2	-	4	4
Zlatar	40	-	-	-	7	13	-	-	3	9

3.5. ŽIVOROĐENI PREMA POSTIGNUTOM OBRAZOVANJU I AKTIVNOSTI MAJKE U 2023. PO ŽUPANIJAMA I GRADOVIMA/OPĆINAMA
LIVE BIRTHS, BY MOTHER'S EDUCATIONAL ATTAINMENT AND ACTIVITY, BY COUNTIES AND TOWNS/MUNICIPALITIES, 2023

(nastavak)
(continued)

Županija County of	Postignuto obrazovanje majke Mother's educational attainment						Aktivnost majke Mother's activity			
	preddiplomski sveučilišni studij Undergraduate university study	fakulteti, umjetničke akademije, sveučilišni studij, diplomski sveučilišni studij te integrirani preddiplomski i diplomski sveučilišni studij Faculty, art academy, university study, graduate university study and integrated undergraduate and graduate university study	poslijediplomski specijalistički studij Postgraduate specialist study	magistarski znanstveni, stručni i umjetnički studij Master's level scientific, professional and art study	doktorat Doctorate	nepoznato Unknown	aktivna Active	s osobnim prihodom With personal income	uzdržavana Dependent	ostalo i nepoznato Other and unknown
Republika Hrvatska Republic of Croatia	527	10 428	203	33	138	1 680	28 458	85	1 805	1 822
Zagrebačka Zagreb	45	744	11	2	7	59	2 432	20	95	65
Gradovi/ Towns										
Dugo Selo	5	51	1	-	1	2	176	5	1	2
Ivanić-Grad	3	29	-	1	1	2	118	-	2	2
Jastrebarsko	4	34	1	-	2	5	107	-	3	6
Samobor	5	117	1	1	-	9	268	-	4	9
Sveta Nedelja	6	63	1	-	-	2	148	-	1	3
Sveti Ivan Zelina	1	28	2	-	-	4	121	-	11	4
Velika Gorica	2	177	4	-	2	20	516	1	27	22
Vrbovec	1	20	-	-	-	3	97	-	6	3
Zaprešić	3	72	-	-	-	1	190	2	10	1
Općine/ Municipalities										
Bedenica	2	4	-	-	-	-	19	-	1	-
Bistra	-	18	1	-	-	-	53	4	1	1
Brckovljani	3	9	-	-	-	-	55	4	3	1
Brdovec	1	25	-	-	-	1	89	-	3	1
Dubrava	-	5	-	-	-	-	26	-	-	-
Dubravica	1	2	-	-	-	-	7	1	-	-
Farkaševac	-	1	-	-	-	-	9	-	2	-
Gradec	1	4	-	-	-	1	22	-	2	1
Jakovlje	-	6	-	-	-	1	32	1	1	1
Klinča Sela	1	13	-	-	-	1	40	-	1	1
Kloštar Ivanić	1	8	-	-	-	1	54	-	-	1
Krašić	-	-	-	-	-	-	10	-	1	-
Krvarsko	-	6	-	-	-	-	17	-	-	-
Križ	-	13	-	-	-	1	54	-	-	1
Luka	-	1	-	-	1	-	9	-	1	-
Marija Gorica	-	2	-	-	-	-	11	-	1	-
Orle	-	-	-	-	-	1	14	-	6	1
Pisarovina	2	3	-	-	-	-	23	-	1	-
Pokupsko	-	-	-	-	-	1	11	-	2	1
Preseka	-	-	-	-	-	-	5	-	-	-
Pučća	-	6	-	-	-	-	18	-	2	-
Rakovec	-	-	-	-	-	-	7	-	1	-
Rugvica	1	15	-	-	-	3	78	2	1	3
Stupnik	2	12	-	-	-	-	27	-	-	-
Žumberak	-	-	-	-	-	-	1	-	-	-
Krapinsko-zagorska Krapina-Zagorje	4	235	1	-	5	6	925	1	13	11
Gradovi/ Towns										
Donja Stubica	-	13	-	-	1	-	33	-	1	1
Klanjec	-	4	-	-	-	-	17	-	-	-
Krapina	-	37	1	-	1	1	90	-	1	3
Oroslavje	1	14	-	-	-	-	37	-	1	-
Pregrada	-	12	-	-	-	-	52	-	1	1
Zabok	1	23	-	-	1	-	70	-	-	-
Zlatar	-	8	-	-	-	-	40	-	-	-

3.5. ŽIVOROĐENI PREMA POSTIGNUTOM OBRAZOVANJU I AKTIVNOSTI MAJKE U 2023. PO ŽUPANIJAMA I GRADOVIMA/OPĆINAMA
LIVE BIRTHS, BY MOTHER'S EDUCATIONAL ATTAINMENT AND ACTIVITY, BY COUNTIES AND TOWNS/MUNICIPALITIES, 2023

(nastavak)
(continued)

Županija County of	Ukupno Total	Postignuto obrazovanje majke Mother's educational attainment								
		bez škole i od 1 do 3 razreda osnovne škole Without schooling and 1 – 3 grades of basic school	od 4 do 7 razreda osnovne škole 4 – 7 grades of basic school	osnovna škola Basic school	srednja škola Upper secondary school			viša škola, I. (VI.) stupanj fakulteta, kratki stručni studij u trajanju kraćem od 3 godine School of professional higher education, undergraduate study, professional study lasting less than 3 years	preddiplomski stručni studij u trajanju od najmanje 3 godine Undergraduate professional study lasting 3 years or longer	specijalistički diplomski stručni studij Specialist graduate professional study
					industrijske i obrtničke strukovne škole, škole za zanimanje u trajanju od 1 do 3 godine i škole za KV i VKV radnike Industrial and vocational school, occupational school lasting 1 – 3 years	tehničke i srodne strukovne škole, škole za zanimanje u trajanju od 4 godine ili više Technical and related vocational school, occupational school lasting 4 years or longer	gimnazija Grammar school			
<i>Općine/ Municipalities</i>										
Bedekovčina	50	-	-	2	15	12	1	2	8	-
Budinščina	23	-	-	1	7	9	-	3	3	-
Desinić	21	-	-	1	6	6	2	1	1	-
Đurmanec	27	-	-	1	6	6	-	-	5	-
Gornja Stubica	38	-	-	-	12	12	-	1	2	-
Hrašćina	9	-	-	-	4	4	-	-	1	-
Hum na Sutli	33	-	-	-	13	9	1	1	2	-
Jesenje	21	-	-	-	2	8	-	-	6	-
Konjščina	26	-	-	1	6	12	-	-	3	1
Kraljevec na Sutli	20	-	-	-	6	10	-	-	-	-
Krapinske Toplice	48	-	-	-	10	19	1	1	6	-
Kumrovec	7	-	-	-	-	5	-	-	-	-
Lobor	23	-	-	-	2	5	-	-	4	7
Maće	17	-	-	-	1	12	-	-	-	1
Marija Bistrica	50	-	-	-	15	15	1	-	6	-
Mihovljan	11	-	-	-	3	3	-	-	1	-
Novi Golubovec	5	-	-	-	-	1	-	1	2	-
Petrovsko	17	-	-	-	2	8	-	-	4	-
Radoboj	22	-	-	-	8	3	-	-	2	-
Stubičke Toplice	22	-	-	-	6	4	1	-	2	-
Sveti Križ Začretje	39	-	-	3	13	10	1	1	3	-
Tuhelj	13	-	-	-	3	6	-	-	2	-
Veliko Trgovišće	37	-	-	-	11	13	-	-	5	-
Zagorska Sela	2	-	-	-	-	2	-	-	-	-
Zlatar-Bistrica	21	-	-	-	5	12	-	1	-	1
Sisačko-moslavačka Sisak-Moslavina	1 083	6	27	96	256	345	10	82	32	28
<i>Gradovi/ Towns</i>										
Glina	50	-	-	13	10	18	1	2	1	-
Hrvatska Kostajnica	10	-	-	-	2	5	-	-	-	-
Kutina	159	-	6	21	11	57	3	24	7	2
Novska	98	-	1	5	29	34	-	14	3	1
Petrinja	147	2	-	10	42	52	1	9	-	-
Popovača	123	1	10	18	27	33	1	4	10	1
Sisak	298	3	7	14	70	79	2	22	5	22
<i>Općine/ Municipalities</i>										
Donji Kukuruzari	7	-	-	-	3	2	-	-	-	-
Dvor	10	-	-	5	2	3	-	-	-	-
Gvozd	12	-	-	-	5	6	-	-	-	-
Hrvatska Dubica	12	-	-	-	2	4	1	-	-	1
Jasenovac	6	-	-	1	2	2	-	1	-	-
Lekenik	35	-	-	1	13	12	1	1	1	-
Lipovljani	27	-	-	-	6	12	-	3	2	-
Majur	1	-	-	1	-	-	-	-	-	-
Martinska Ves	24	-	1	1	9	8	-	1	-	-
Sunja	24	-	1	2	8	9	-	1	-	-
Topusko	14	-	-	1	4	4	-	-	-	-
Velika Ludina	26	-	1	3	11	5	-	-	3	1

3.5. ŽIVOROĐENI PREMA POSTIGNUTOM OBRAZOVANJU I AKTIVNOSTI MAJKE U 2023. PO ŽUPANIJAMA I GRADOVIMA/OPĆINAMA
LIVE BIRTHS, BY MOTHER'S EDUCATIONAL ATTAINMENT AND ACTIVITY, BY COUNTIES AND TOWNS/MUNICIPALITIES, 2023

(nastavak)
(continued)

Županija County of	Postignuto obrazovanje majke Mother's educational attainment						Aktivnost majke Mother's activity			
	preddiplomski sveučilišni studij Undergraduate university study	fakulteti, umjetničke akademije, sveučilišni studij, diplomski sveučilišni studij te integrirani preddiplomski i diplomski sveučilišni studij Faculty, art academy, university study, graduate university study and integrated undergraduate and graduate university study	poslijediplomski specijalistički studij Postgraduate specialist study	magistarski znanstveni, stručni i umjetnički studij Master's level scientific, professional and art study	doktorat Doctorate	nepoznato Unknown	aktivna Active	s osobnim prihodom With personal income	uzdržavana Dependent	ostalo i nepoznato Other and unknown
<i>Općine/ Municipalities</i>										
Bedekovčina	-	9	-	-	1	-	50	-	-	
Budinščina	-	-	-	-	-	-	20	-	3	
Desinić	-	4	-	-	-	-	20	-	1	
Đurmanec	-	9	-	-	-	-	27	-	-	
Gornja Stubica	-	11	-	-	-	-	38	-	-	
Hrašćina	-	-	-	-	-	-	9	-	-	
Hum na Sutli	-	7	-	-	-	-	32	-	1	
Jesenje	-	5	-	-	-	-	21	-	-	
Konjščina	-	2	-	-	-	1	25	-	1	
Kraljevec na Sutli	-	4	-	-	-	-	20	-	-	
Krapinske Toplice	-	10	-	-	1	-	47	-	1	
Kumrovec	-	1	-	-	-	1	6	-	1	
Lobor	-	4	-	-	-	1	22	-	1	
Maće	1	1	-	-	-	1	15	-	1	
Marjia Bistrica	1	12	-	-	-	-	50	-	-	
Mihovljan	-	4	-	-	-	-	11	-	-	
Novi Golubovec	-	-	-	-	-	1	4	-	1	
Petrovsko	-	3	-	-	-	-	17	-	-	
Radoboj	-	9	-	-	-	-	22	-	-	
Stubičke Toplice	-	9	-	-	-	-	22	-	-	
Sveti Križ Začretje	-	8	-	-	-	-	36	-	3	
Tuhelj	-	2	-	-	-	-	13	-	-	
Veliko Trgovišće	-	8	-	-	-	-	36	1	-	
Zagorska Sela	-	-	-	-	-	-	2	-	-	
Zlatar-Bistrica	-	2	-	-	-	-	21	-	-	
Sisačko-moslavačka Sisak-Moslavina	13	157	3	-	-	28	943	-	109	
<i>Gradovi/ Towns</i>										
Glina	-	3	-	-	-	2	45	-	3	
Hrvatska Kostajnica	1	1	-	-	-	1	9	-	1	
Kutina	-	27	-	-	-	1	127	-	31	
Novska	-	9	-	-	-	2	94	-	2	
Petrinja	4	23	-	-	-	4	137	-	5	
Popovača	-	18	-	-	-	-	93	-	30	
Sisak	7	55	2	-	-	10	261	-	26	
<i>Općine/ Municipalities</i>										
Donji Kukuruzari	-	1	-	-	-	1	6	-	1	
Dvor	-	-	-	-	-	-	9	-	1	
Gvozd	-	1	-	-	-	-	12	-	-	
Hrvatska Dubica	-	3	-	-	-	1	11	-	1	
Jasenovac	-	-	-	-	-	-	6	-	-	
Lekenik	-	5	-	-	-	1	33	-	1	
Lipovljani	-	3	-	-	-	1	26	-	1	
Majur	-	-	-	-	-	-	-	-	1	
Martinska Ves	1	2	1	-	-	-	22	-	2	
Sunja	-	3	-	-	-	-	20	-	4	
Topusko	-	1	-	-	-	4	9	-	4	
Velika Ludina	-	2	-	-	-	-	23	-	3	

3.5. ŽIVOROĐENI PREMA POSTIGNUTOM OBRAZOVANJU I AKTIVNOSTI MAJKE U 2023. PO ŽUPANIJAMA I GRADOVIMA/OPĆINAMA
LIVE BIRTHS, BY MOTHER'S EDUCATIONAL ATTAINMENT AND ACTIVITY, BY COUNTIES AND TOWNS/MUNICIPALITIES, 2023

(nastavak)
(continued)

Županija County of	Ukupno Total	Postignuto obrazovanje majke Mother's educational attainment								
		bez škole i od 1 do 3 razreda osnovne škole Without schooling and 1 – 3 grades of basic school	od 4 do 7 razreda osnovne škole 4 – 7 grades of basic school	osnovna škola Basic school	srednja škola Upper secondary school			viša škola, I. (VI.) stupanj fakulteta, kratki stručni studij u trajanju kraćem od 3 godine School of professional higher education, undergraduate study lasting less than 3 years	preddiplomski stručni studij u trajanju od najmanje 3 godine Undergraduate professional study lasting 3 years or longer	specijalistički diplomski stručni studij Specialist graduate professional study
					industrijske i obrtničke strukovne škole, škole za zanimanje u trajanju od 1 do 3 godine i škole za KV i VKV radnike Industrial and vocational school, occupational school lasting 1 – 3 years	tehničke i srodne strukovne škole, škole za zanimanje u trajanju od 4 godine ili više Technical and related vocational school, occupational school lasting 4 years or longer	gimnazija Grammar school			
Karlovačka Karlovac	845	5	7	34	144	241	12	44	33	27
Gradovi/ Towns										
Duga Resa	76	-	-	1	11	26	1	3	4	6
Karlovac	361	-	1	17	35	75	7	20	15	11
Ogulin	93	1	1	6	25	29	-	7	-	7
Ozalj	51	-	-	-	15	12	-	2	7	-
Slunj	23	-	-	1	3	9	-	2	-	-
Općine/ Municipalities										
Barilović	34	1	-	-	11	14	-	2	1	1
Bosiljevo	10	-	-	-	2	6	-	-	-	-
Cetingrad	14	-	-	1	5	2	1	2	3	-
Draganić	21	-	-	4	-	5	1	-	-	-
Generalski Stol	18	-	-	-	5	8	-	1	-	-
Josipdol	22	-	1	1	7	9	-	1	-	-
Kamanje	6	-	-	-	1	-	-	-	-	-
Krnjak	8	-	-	1	2	4	-	-	1	-
Lasinja	14	-	-	-	2	6	-	2	-	-
Netretić	24	2	-	1	3	10	-	-	-	1
Plaški	14	-	1	-	5	4	-	-	1	1
Rakovica	19	-	-	-	4	8	1	2	-	-
Ribnik	2	-	-	-	-	-	-	-	-	-
Saborsko	4	1	2	-	-	1	-	-	-	-
Tounj	9	-	-	-	3	6	-	-	-	-
Vojnić	16	-	1	1	5	4	1	-	1	-
Žakanje	6	-	-	-	-	3	-	-	-	-
Varaždinska Varaždin	1 184	3	33	63	246	327	18	52	73	10
Gradovi/ Towns										
Ivanec	95	-	-	2	23	30	1	6	4	-
Lepoglava	54	-	-	2	16	15	1	-	-	1
Ludbreg	54	1	-	3	13	11	2	6	6	1
Novi Marof	86	-	-	2	20	25	2	1	13	1
Varaždin	328	-	1	10	41	76	2	22	23	3
Varaždinske Toplice	27	-	-	-	9	7	1	-	4	-
Općine/ Municipalities										
Bednja	31	-	-	1	9	14	1	1	-	-
Beretinac	15	-	-	1	4	4	-	-	1	-
Breznica	19	-	-	1	5	5	1	-	4	-
Breznički Hum	3	-	-	1	-	2	-	-	-	-
Cestica	54	-	12	7	7	11	-	4	-	-
Donja Voća	17	-	-	2	5	5	-	-	-	-
Gornji Knežinec	40	-	-	2	8	15	1	1	2	-
Jažabet	25	-	-	3	5	11	-	-	1	-
Klenovnik	17	-	-	-	7	6	1	-	-	-
Ljubešćica	10	-	-	1	-	2	2	-	1	-
Mali Bukovec	17	-	-	3	5	4	-	2	1	-
Martijanec	16	-	-	3	3	6	-	1	-	1
Maruševec	30	-	-	1	6	11	-	-	2	1
Petrijanec	68	2	18	12	9	13	-	-	2	1
Sračinec	34	-	-	-	12	11	1	-	2	-

3.5. ŽIVOROĐENI PREMA POSTIGNUTOM OBRAZOVANJU I AKTIVNOSTI MAJKE U 2023. PO ŽUPANIJAMA I GRADOVIMA/OPĆINAMA
LIVE BIRTHS, BY MOTHER'S EDUCATIONAL ATTAINMENT AND ACTIVITY, BY COUNTIES AND TOWNS/MUNICIPALITIES, 2023

(nastavak)
(continued)

Županija County of	Postignuto obrazovanje majke Mother's educational attainment						Aktivnost majke Mother's activity			
	preddiplomski sveučilišni studij Undergraduate university study	fakulteti, umjetničke akademije, sveučilišni studij, diplomski sveučilišni studij te integrirani preddiplomski i diplomski sveučilišni studij Faculty, art academy, university study, graduate university study and integrated undergraduate and graduate university study	poslijediplomski specijalistički studij Postgraduate specialist study	magistarski znanstveni, stručni i umjetnički studij Master's level scientific, professional and art study	doktorat Doctorate	nepoznato Unknown	aktivna Active	s osobnim prihodom With personal income	uzdržavana Dependent	ostalo i nepoznato Other and unknown
Karlovačka Karlovac	10	206	2	-	-	80	734	-	24	87
Gradovi/ Towns										
Duga Resa	-	22	-	-	-	2	74	-	-	2
Karlovac	6	115	1	-	-	58	287	-	10	64
Ogulin	-	16	-	-	-	1	85	-	6	2
Ozalj	1	9	-	-	-	5	46	-	-	5
Slunj	-	6	-	-	-	2	20	-	1	2
Općine/ Municipalities										
Barilović	-	3	-	-	-	1	33	-	-	1
Bosiljevo	-	1	-	-	-	1	9	-	-	1
Cetingrad	-	-	-	-	-	-	13	-	1	-
Draganić	1	4	-	-	-	6	13	-	2	6
Generalski Stol	-	3	-	-	-	1	17	-	-	1
Josipdol	-	3	-	-	-	-	22	-	-	-
Kamanje	1	4	-	-	-	-	6	-	-	-
Krnjak	-	-	-	-	-	-	8	-	-	-
Lasinja	-	4	-	-	-	-	14	-	-	-
Netretić	-	6	-	-	-	1	23	-	-	1
Plaški	-	2	-	-	-	-	13	-	1	-
Rakovica	-	3	1	-	-	-	19	-	-	-
Ribnik	-	2	-	-	-	-	2	-	-	-
Saborsko	-	-	-	-	-	-	2	-	2	-
Tounj	-	-	-	-	-	-	9	-	-	-
Vojnić	-	1	-	-	-	2	13	-	1	2
Žakanje	1	2	-	-	-	-	6	-	-	-
Varaždinska Varaždin	32	299	5	-	1	22	1 002	4	150	28
Gradovi/ Towns										
Ivanec	5	21	-	-	-	3	83	-	9	3
Lepoglava	5	14	-	-	-	-	48	-	5	1
Ludbreg	-	11	-	-	-	-	51	-	3	-
Novi Marof	1	19	-	-	-	2	83	-	1	2
Varaždin	4	134	2	-	-	10	286	2	30	10
Varaždinske Toplice	-	6	-	-	-	-	27	-	-	-
Općine/ Municipalities										
Bednja	1	4	-	-	-	-	28	-	3	-
Beretinac	1	4	-	-	-	-	12	-	3	-
Breznica	-	3	-	-	-	-	16	1	1	1
Breznički Hum	-	-	-	-	-	-	3	-	-	-
Cestica	2	8	1	-	-	2	35	-	17	2
Donja Voća	-	5	-	-	-	-	11	-	5	1
Gornji Knežinec	3	6	1	-	-	1	33	-	6	1
Jalžabet	2	3	-	-	-	-	20	-	5	-
Klenovnik	-	3	-	-	-	-	16	-	1	-
Ljubešćica	-	4	-	-	-	-	9	-	1	-
Mali Bukovec	1	1	-	-	-	-	14	-	2	1
Martijanec	1	1	-	-	-	-	15	-	1	-
Maruševec	2	7	-	-	-	-	27	-	3	-
Petrijanec	2	7	1	-	-	1	32	-	35	1
Sračinec	-	8	-	-	-	-	30	-	3	1

3.5. ŽIVOROĐENI PREMA POSTIGNUTOM OBRAZOVANJU I AKTIVNOSTI MAJKE U 2023. PO ŽUPANIJAMA I GRADOVIMA/OPĆINAMA
LIVE BIRTHS, BY MOTHER'S EDUCATIONAL ATTAINMENT AND ACTIVITY, BY COUNTIES AND TOWNS/MUNICIPALITIES, 2023

(nastavak)
(continued)

Županija County of	Ukupno Total	Postignuto obrazovanje majke Mother's educational attainment								
		bez škole i od 1 do 3 razreda osnovne škole Without schooling and 1 – 3 grades of basic school	od 4 do 7 razreda osnovne škole 4 – 7 grades of basic school	osnovna škola Basic school	srednja škola Upper secondary school			viša škola, I. (VI.) stupanj fakulteta, kratki stručni studij u trajanju kraćem od 3 godine School of professional higher education, undergraduate study, professional study lasting less than 3 years	preddiplomski stručni studij u trajanju od najmanje 3 godine Undergraduate professional study lasting 3 years or longer	specijalistički diplomski stručni studij Specialist graduate professional study
					industrijske i obrtničke strukovne škole, škole za zanimanje u trajanju od 1 do 3 godine i škole za KV i VKV radnike Industrial and vocational school, occupational school lasting 1 – 3 years	tehničke i srodne strukovne škole, škole za zanimanje u trajanju od 4 godine ili više Technical and related vocational school, occupational school lasting 4 years or longer	gimnazija Grammar school			
Sveti Đurd	20	-	2	2	4	4	-	2	2	-
Sveti Ilija	18	-	-	1	7	6	-	1	-	-
Trnovac Bartolovečki	27	-	-	-	6	9	-	1	-	-
Veliki Bukovec	11	-	-	2	3	1	1	1	1	1
Vidovec	39	-	-	1	10	17	-	3	1	-
Vinica	20	-	-	-	5	5	1	-	1	-
Visoko	9	-	-	-	4	1	-	-	2	-
Koprivničko-križevačka Koprivnica-Križevci	869	9	30	67	201	224	11	51	25	11
Gradovi/ Towns										
Đurđevac	57	1	5	4	12	7	-	2	7	2
Koprivnica	216	3	1	6	41	49	4	18	2	4
Križevci	169	-	-	4	33	46	5	8	4	3
Općine/ Municipalities										
Drnje	12	-	3	-	5	-	-	-	-	-
Đelekovec	6	-	-	2	-	2	-	1	-	-
Ferdinandovac	11	-	1	1	-	4	-	-	2	-
Gola	23	-	-	2	10	5	1	1	1	-
Gornja Rijeka	15	-	-	3	7	4	-	-	-	-
Hlebine	5	-	-	1	2	1	-	-	-	-
Kalinovac	12	-	-	1	5	2	-	-	1	-
Kalnik	3	-	-	-	1	1	-	-	-	-
Kloštar Podravski	27	-	4	3	6	5	-	5	3	-
Koprivnički Bregi	32	1	1	3	5	12	-	2	-	-
Koprivnički Ivanec	22	1	1	3	4	8	-	1	-	-
Legrad	19	-	2	-	4	6	1	1	-	-
Molve	14	-	-	-	3	7	-	1	1	-
Novigrad Podravski	24	1	1	6	5	4	-	3	-	-
Novo Virje	8	-	-	1	4	1	-	-	-	-
Peteranec	28	1	5	8	4	6	-	1	-	-
Podravske Sesvete	11	-	-	-	4	5	-	2	-	-
Rasinja	24	1	3	6	4	4	-	-	1	1
Sokolovac	19	-	-	2	5	8	-	1	-	-
Sveti Ivan Žabno	38	-	-	2	16	16	-	2	-	-
Sveti Petar Orehovec	36	-	-	3	10	13	-	-	1	1
Virje	38	-	3	6	11	8	-	2	2	-
Bjelovarsko-bilogorska Bjelovar-Bilogora	878	1	7	62	255	250	9	38	34	7
Gradovi/ Towns										
Bjelovar	305	-	1	13	57	95	1	16	14	2
Čazma	65	-	-	3	14	22	1	2	3	4
Daruvar	66	-	-	-	16	12	2	2	2	-
Garešnica	79	-	-	15	18	21	3	3	3	-
Grubišno Polje	49	1	-	3	14	14	-	5	4	-
Općine/ Municipalities										
Berek	11	-	-	1	6	2	-	1	1	-
Dežanovac	17	-	-	3	7	4	-	-	-	-
Đulovac	34	-	1	-	25	8	-	-	-	-

3.5. ŽIVOROĐENI PREMA POSTIGNUTOM OBRAZOVANJU I AKTIVNOSTI MAJKE U 2023. PO ŽUPANIJAMA I GRADOVIMA/OPĆINAMA
LIVE BIRTHS, BY MOTHER'S EDUCATIONAL ATTAINMENT AND ACTIVITY, BY COUNTIES AND TOWNS/MUNICIPALITIES, 2023

(nastavak)
(continued)

Županija County of	Postignuto obrazovanje majke Mother's educational attainment						Aktivnost majke Mother's activity			
	preddiplomski sveučilišni studij Undergraduate university study	fakulteti, umjetničke akademije, sveučilišni studij, diplomski sveučilišni studij te integrirani preddiplomski i diplomski sveučilišni studij Faculty, art academy, university study, graduate university study and integrated undergraduate and graduate university study	poslijediplomski specijalistički studij Postgraduate specialist study	magistarski znanstveni, stručni i umjetnički studij Master's level scientific, professional and art study	doktorat Doctorate	nepoznato Unknown	aktivna Active	s osobnim prihodom With personal income	uzdržavana Dependent	ostalo i nepoznato Other and unknown
Sveti Đurd	-	4	-	-	-	-	16	-	4	-
Sveti Ilija	-	1	-	-	-	2	14	-	2	2
Trnovec Bartolovečki	-	9	-	-	1	1	22	-	3	2
Veliki Bukovec	-	1	-	-	-	-	9	1	1	-
Vidovec	-	7	-	-	-	-	37	-	2	-
Vinica	1	7	-	-	-	-	16	-	4	-
Visoko	1	1	-	-	-	-	9	-	-	-
Koprivničko-križevačka Koprivnica-Križevci	21	208	1	1	-	9	720	-	141	8
Gradovi/ Towns										
Đurđevac	1	15	-	-	-	1	45	-	11	1
Koprivnica	2	83	1	-	-	2	193	-	22	1
Križevci	7	58	-	-	-	1	158	-	10	1
Općine/ Municipalities										
Drnje	-	4	-	-	-	-	7	-	5	-
Đelekovec	-	1	-	-	-	-	4	-	2	-
Ferdinandovac	1	2	-	-	-	-	10	-	1	-
Gola	1	2	-	-	-	-	21	-	2	-
Gornja Rijeka	1	-	-	-	-	-	10	-	5	-
Hlebine	-	1	-	-	-	-	4	-	1	-
Kalinovac	-	2	-	-	-	1	11	-	-	1
Kalnik	-	1	-	-	-	-	3	-	-	-
Kloštar Podravski	-	1	-	-	-	-	20	-	7	-
Koprivnički Bregi	1	6	-	-	-	1	26	-	5	1
Koprivnički Ivanec	-	4	-	-	-	-	15	-	7	-
Legrad	-	4	-	-	-	1	12	-	6	1
Molve	-	2	-	-	-	-	14	-	-	-
Novigrad Podravski	-	4	-	-	-	-	15	-	9	-
Novo Virje	-	2	-	-	-	-	8	-	-	-
Peteranec	-	3	-	-	-	-	15	-	13	-
Podravske Sesvete	-	-	-	-	-	-	10	-	1	-
Rasinja	-	4	-	-	-	-	14	-	10	-
Sokolovac	-	2	-	-	-	1	14	-	4	1
Sveti Ivan Žabno	1	1	-	-	-	-	30	-	8	-
Sveti Petar Orehovec	5	3	-	-	-	-	30	-	6	-
Virje	1	3	-	1	-	1	31	-	6	1
Bjelovarsko-bilogorska Bjelovar-Bilogora	7	167	1	-	1	39	722	-	117	39
Gradovi/ Towns										
Bjelovar	1	83	-	-	1	21	241	-	43	21
Čazma	3	7	1	-	-	5	54	-	6	5
Daruvar	-	31	-	-	-	1	65	-	-	1
Garešnica	-	13	-	-	-	3	69	-	7	3
Grubišno Polje	1	7	-	-	-	-	48	-	1	-
Općine/ Municipalities										
Berek	-	-	-	-	-	-	6	-	5	-
Dežanovac	-	2	-	-	-	1	16	-	-	1
Đulovac	-	-	-	-	-	-	34	-	-	-

3.5. ŽIVOROĐENI PREMA POSTIGNUTOM OBRAZOVANJU I AKTIVNOSTI MAJKE U 2023. PO ŽUPANIJAMA I GRADOVIMA/OPĆINAMA
LIVE BIRTHS, BY MOTHER'S EDUCATIONAL ATTAINMENT AND ACTIVITY, BY COUNTIES AND TOWNS/MUNICIPALITIES, 2023

(nastavak)
(continued)

Županija County of	Ukupno Total	Postignuto obrazovanje majke Mother's educational attainment								
		bez škole i od 1 do 3 razreda osnovne škole Without schooling and 1 – 3 grades of basic school	od 4 do 7 razreda osnovne škole 4 – 7 grades of basic school	osnovna škola Basic school	srednja škola Upper secondary school			viša škola, I. (VI.) stupanj fakulteta, kratki stručni studij u trajanju kraćem od 3 godine School of professional higher education, undergraduate study lasting less than 3 years	preddiplomski stručni studij u trajanju od najmanje 3 godine Undergraduate professional study lasting 3 years or longer	specijalistički diplomski stručni studij Specialist graduate professional study
					industrijske i obrtničke strukovne škole, škole za zanimanje u trajanju od 1 do 3 godine i škole za KV i VKV radnike Industrial and vocational school, occupational school lasting 1 – 3 years	tehničke i srodne strukovne škole, škole za zanimanje u trajanju od 4 godine ili više Technical and related vocational school, occupational school lasting 4 years or longer	gimnazija Grammar school			
Hercegovac	18	-	-	1	8	3	-	-	3	-
Ivanska	21	-	-	2	13	2	-	-	1	1
Kapela	21	-	1	1	4	10	-	1	-	-
Končanica	16	-	-	-	8	5	-	1	-	-
Nova Rača	22	-	-	2	9	6	-	1	1	-
Rovišće	38	-	1	5	15	11	-	4	-	-
Severin	2	-	-	-	1	1	-	-	-	-
Sirač	17	-	-	-	8	6	-	-	1	-
Šandrovac	13	-	2	3	3	1	-	-	-	-
Štefanje	17	-	1	3	8	4	1	-	-	-
Velika Pisanica	11	-	-	4	3	3	-	-	-	-
Velika Trnovitica	18	-	-	-	8	6	1	-	-	-
Veliki Grđevac	16	-	-	2	4	6	-	1	1	-
Veliko Trojstvo	17	-	-	1	4	6	-	1	-	-
Zrinski Topolovac	5	-	-	-	2	2	-	-	-	-
Primorsko-goranska Primorje-Gorski kotar	1 718	3	14	39	208	457	44	88	62	20
Gradovi/ Towns										
Bakar	47	-	-	-	10	13	2	2	2	-
Cres	15	-	-	-	2	2	2	-	-	-
Crikvenica	65	-	-	2	3	20	1	9	2	1
Čabar	15	-	-	-	2	4	-	2	1	-
Delnice	35	1	6	3	4	6	1	3	-	-
Kastav	70	-	-	-	8	16	2	5	5	2
Kraljevica	23	-	-	-	5	4	-	1	2	2
Krk	39	-	-	2	4	12	-	2	2	-
Mali Lošinj	62	1	-	1	8	20	2	-	-	-
Novi Vinodolski	32	-	-	-	5	15	-	2	1	-
Opatija	69	-	-	2	6	17	1	3	1	-
Rab	60	-	-	-	11	18	2	2	3	3
Rijeka	620	-	4	15	57	144	14	32	23	6
Vrbovsko	20	-	-	-	2	9	-	1	1	-
Općine/ Municipalities										
Baška	8	-	-	-	-	2	-	-	-	-
Brod Moravice	10	-	3	3	1	2	-	-	-	-
Čavle	45	-	-	-	4	16	2	-	1	-
Dobrinj	20	-	-	-	4	7	-	-	-	-
Fužine	8	-	-	-	1	3	-	1	-	2
Jelenje	44	-	-	3	7	18	-	3	5	-
Klana	10	-	-	-	-	6	-	-	-	-
Kostrena	30	-	-	-	3	5	-	1	-	-
Lokve	2	-	-	-	-	1	-	-	1	-
Lopar	12	-	-	-	3	2	-	-	2	3
Lovran	15	-	-	-	2	3	-	1	-	-
Malinska-Dubašnica	24	-	-	1	2	6	-	-	-	-
Matulji	74	-	-	2	13	17	5	3	-	-
Mošćenička Draga	6	-	-	-	1	1	-	-	1	-
Mrkopalj	3	-	-	-	-	-	-	1	-	-
Omišalj	28	1	1	2	3	5	1	-	2	-
Punat	11	-	-	1	2	1	-	2	-	-

3.5. ŽIVOROĐENI PREMA POSTIGNUTOM OBRAZOVANJU I AKTIVNOSTI MAJKE U 2023. PO ŽUPANIJAMA I GRADOVIMA/OPĆINAMA
LIVE BIRTHS, BY MOTHER'S EDUCATIONAL ATTAINMENT AND ACTIVITY, BY COUNTIES AND TOWNS/MUNICIPALITIES, 2023

(nastavak)
(continued)

Županija County of	Postignuto obrazovanje majke Mother's educational attainment						Aktivnost majke Mother's activity			
	preddiplomski sveučilišni studij Undergraduate university study	fakulteti, umjetničke akademije, sveučilišni studij, diplomski sveučilišni studij te integrirani preddiplomski i diplomski sveučilišni studij Faculty, art academy, university study, graduate university study and integrated undergraduate and graduate university study	poslijediplomski specijalistički studij Postgraduate specialist study	magistarski znanstveni, stručni i umjetnički studij Master's level scientific, professional and art study	doktorat Doctorate	nepoznato Unknown	aktivna Active	s osobnim prihodom With personal income	uzdržavana Dependent	ostalo i nepoznato Other and unknown
Hercegovac	-	3	-	-	-	-	15	-	3	-
Ivanska	-	1	-	-	-	1	12	-	8	1
Kapela	1	1	-	-	-	2	12	-	7	2
Končanica	-	2	-	-	-	-	16	-	-	-
Nova Rača	-	1	-	-	-	2	18	-	2	2
Rovišće	-	1	-	-	-	1	27	-	10	1
Severin	-	-	-	-	-	-	2	-	-	-
Sirač	-	2	-	-	-	-	17	-	-	-
Šandrovac	-	3	-	-	-	1	5	-	7	1
Štefanje	-	-	-	-	-	-	9	-	8	-
Velika Pisanica	1	-	-	-	-	-	7	-	4	-
Velika Trnovitica	-	2	-	-	-	1	15	-	2	1
Veliki Grđevac	-	2	-	-	-	-	14	-	2	-
Veliko Trojstvo	-	5	-	-	-	-	16	-	1	-
Zrinski Topolovac	-	1	-	-	-	-	4	-	1	-
Primorsko-goranska Primorje-Gorski kotar	37	716	14	1	4	11	1 647	1	55	15
Gradovi/ Towns										
Bakar	-	18	-	-	-	-	47	-	-	-
Cres	1	8	-	-	-	-	15	-	-	-
Crikvenica	-	26	1	-	-	-	63	-	2	-
Čabar	-	5	-	-	-	1	13	-	1	1
Delnice	-	11	-	-	-	-	23	-	11	1
Kastav	5	26	-	-	1	-	70	-	-	-
Kraljevica	-	9	-	-	-	-	22	-	1	-
Krk	-	17	-	-	-	-	38	-	1	-
Mali Lošinj	3	27	-	-	-	-	62	-	-	-
Novi Vinodolski	-	9	-	-	-	-	32	-	-	-
Opatija	-	38	1	-	-	-	66	-	3	-
Rab	1	20	-	-	-	-	60	-	-	-
Rijeka	13	294	9	-	3	6	601	-	10	9
Vrbovsko	-	5	-	-	-	2	17	-	2	1
Općine/ Municipalities										
Baška	-	6	-	-	-	-	8	-	-	-
Brod Moravice	-	-	-	-	-	1	3	-	6	1
Čavle	-	22	-	-	-	-	41	-	3	1
Dobrinj	-	9	-	-	-	-	20	-	-	-
Fužine	-	1	-	-	-	-	8	-	-	-
Jelenje	-	7	-	1	-	-	42	-	2	-
Klana	1	3	-	-	-	-	9	-	1	-
Kostrena	1	19	1	-	-	-	28	1	1	-
Lokve	-	-	-	-	-	-	2	-	-	-
Lopar	-	2	-	-	-	-	12	-	-	-
Lovran	-	9	-	-	-	-	14	-	1	-
Malinska-Dubašnica	2	13	-	-	-	-	24	-	-	-
Matulji	1	33	-	-	-	-	72	-	2	-
Mošćenička Draga	-	3	-	-	-	-	5	-	1	-
Mrkopalj	-	2	-	-	-	-	3	-	-	-
Omišalj	2	10	-	-	-	1	23	-	4	1
Punat	-	5	-	-	-	-	10	-	1	-

3.5. ŽIVOROĐENI PREMA POSTIGNUTOM OBRAZOVANJU I AKTIVNOSTI MAJKE U 2023. PO ŽUPANIJAMA I GRADOVIMA/OPĆINAMA
LIVE BIRTHS, BY MOTHER'S EDUCATIONAL ATTAINMENT AND ACTIVITY, BY COUNTIES AND TOWNS/MUNICIPALITIES, 2023

(nastavak)
(continued)

Županija County of	Ukupno Total	Postignuto obrazovanje majke Mother's educational attainment								
		bez škole i od 1 do 3 razreda osnovne škole Without schooling and 1 – 3 grades of basic school	od 4 do 7 razreda osnovne škole 4 – 7 grades of basic school	osnovna škola Basic school	srednja škola Upper secondary school			viša škola, I. (VI.) stupanj fakulteta, kratki stručni studij u trajanju kraćem od 3 godine School of professional higher education, undergraduate study, professional study lasting less than 3 years	preddiplomski stručni studij u trajanju od najmanje 3 godine Undergraduate professional study lasting 3 years or longer	specijalistički diplomski stručni studij Specialist graduate professional study
					industrijske i obrtničke strukovne škole, škole za zanimanje u trajanju od 1 do 3 godine i škole za KV i VKV radnike Industrial and vocational school, occupational school lasting 1 – 3 years	tehničke i srodne strukovne škole, škole za zanimanje u trajanju od 4 godine ili više Technical and related vocational school, occupational school lasting 4 years or longer	gimnazija Grammar school			
Ravna Gora	5	-	-	-	2	3	-	-	-	-
Skrad	5	-	-	-	-	1	-	1	-	-
Vinodolska općina	22	-	-	-	5	8	-	2	1	-
Viškovo	151	-	-	2	24	46	9	7	6	1
Vrbnik	13	-	-	-	4	4	-	2	-	-
Ličko-senjska Lika-Senj	348	1	4	29	71	102	7	21	21	14
Gradovi/ Towns										
Gospić	97	-	1	9	20	32	1	6	6	5
Novalja	36	-	-	-	5	12	1	3	-	-
Otočac	69	-	2	3	15	18	-	2	8	4
Senj	41	-	-	1	7	7	2	2	3	1
Općine/ Municipalities										
Brinje	19	-	-	4	5	6	-	1	1	2
Donji Lapac	9	-	-	3	2	2	-	1	-	-
Karlobag	3	-	-	-	1	1	-	1	-	-
Lovinac	8	-	-	1	-	4	1	-	-	-
Perušić	25	1	-	6	5	7	2	1	1	1
Plitvička Jezera	28	-	-	-	7	10	-	2	2	1
Udbina	9	-	1	1	3	3	-	1	-	-
Vrhovine	4	-	-	1	1	-	-	1	-	-
Virovitičko-podravska Virovitica-Podravina	574	2	4	56	174	162	5	16	31	4
Gradovi/ Towns										
Orahovica	38	-	-	2	10	11	2	1	2	-
Slatina	89	-	1	5	27	31	-	3	1	3
Virovitica	161	1	-	10	34	40	1	6	15	-
Općine/ Municipalities										
Crnac	6	-	-	1	3	2	-	-	-	-
Čačinci	19	-	-	1	8	3	-	-	-	-
Čadavica	16	-	-	1	4	8	1	-	-	-
Gradina	16	-	-	6	5	1	-	1	1	-
Lukač	17	-	-	3	7	2	-	1	1	-
Mikleuš	9	-	-	-	3	3	-	-	1	-
Nova Bukovica	7	-	-	-	3	2	-	-	-	-
Pitomača	80	1	2	14	26	21	-	1	5	-
Sopje	13	-	-	1	7	3	-	1	-	-
Suhopolje	36	-	-	5	12	13	-	1	1	-
Špišić Bukovica	24	-	1	3	7	9	-	-	1	-
Voćin	24	-	-	1	13	7	-	-	2	-
Zdenci	19	-	-	3	5	6	1	1	1	1
Požeško-slavonska Požega-Slavonia	489	-	1	23	77	166	3	12	35	6
Gradovi/ Towns										
Kućevo	42	-	1	5	5	16	-	2	3	-
Lipik	44	-	-	3	9	7	-	-	-	-

3.5. ŽIVOROĐENI PREMA POSTIGNUTOM OBRAZOVANJU I AKTIVNOSTI MAJKE U 2023. PO ŽUPANIJAMA I GRADOVIMA/OPĆINAMA
LIVE BIRTHS, BY MOTHER'S EDUCATIONAL ATTAINMENT AND ACTIVITY, BY COUNTIES AND TOWNS/MUNICIPALITIES, 2023

(nastavak)
(continued)

Županija County of	Postignuto obrazovanje majke Mother's educational attainment						Aktivnost majke Mother's activity			
	preddiplomski sveučilišni studij Undergraduate university study	fakulteti, umjetničke akademije, sveučilišni studij, diplomski sveučilišni studij te integrirani preddiplomski i diplomski sveučilišni studij Faculty, art academy, university study, graduate university study and integrated undergraduate and graduate university study	poslijediplomski specijalistički studij Postgraduate specialist study	magistarski znanstveni, stručni i umjetnički studij Master's level scientific, professional and art study	doktorat Doctorate	nepoznato Unknown	aktivna Active	s osobnim prihodom With personal income	uzdržavana Dependent	ostalo i nepoznato Other and unknown
Ravna Gora	-	-	-	-	-	5	-	-	-	
Skrad	-	3	-	-	-	5	-	-	-	
Vinodolska općina	-	6	-	-	-	21	-	1	-	
Viškovo	7	47	2	-	-	150	-	1	-	
Vrbnik	-	3	-	-	-	13	-	-	-	
Ličko-senjska Lika-Senj	4	66	1	1	-	6	327	-	15	6
Gradovi/ Towns										
Gospić	1	12	-	-	-	4	89	-	4	4
Novajla	-	14	1	-	-	-	34	-	2	-
Otočac	2	14	-	1	-	-	68	-	1	-
Senj	1	17	-	-	-	-	40	-	1	-
Općine/ Municipalities										
Brinje	-	-	-	-	-	-	18	-	1	-
Donji Lapac	-	-	-	-	-	1	6	-	2	1
Karlobag	-	-	-	-	-	-	3	-	-	-
Lovinac	-	1	-	-	-	1	7	-	-	1
Perušić	-	1	-	-	-	-	23	-	2	-
Plitvička Jezera	-	6	-	-	-	-	27	-	1	-
Udbina	-	-	-	-	-	-	8	-	1	-
Vrhovine	-	1	-	-	-	-	4	-	-	-
Virovitičko-podravska Virovitica-Podravina	4	112	-	-	-	4	540	-	25	9
Gradovi/ Towns										
Orahovica	1	9	-	-	-	-	38	-	-	-
Slatina	-	17	-	-	-	1	84	-	2	3
Virovitica	2	50	-	-	-	2	156	-	2	3
Općine/ Municipalities										
Crnac	-	-	-	-	-	-	5	-	1	-
Čačinci	-	6	-	-	-	1	16	-	2	1
Čadavica	-	2	-	-	-	-	15	-	1	-
Gradina	-	2	-	-	-	-	13	-	3	-
Lukač	-	3	-	-	-	-	15	-	2	-
Mikleuš	-	2	-	-	-	-	9	-	-	-
Nova Bukovica	-	2	-	-	-	-	7	-	-	-
Pitomača	-	10	-	-	-	-	74	-	6	-
Sopje	-	1	-	-	-	-	13	-	-	-
Suhopolje	-	4	-	-	-	-	33	-	1	2
Špišić Bukovica	-	3	-	-	-	-	23	-	1	-
Voćin	-	1	-	-	-	-	24	-	-	-
Zdenci	1	-	-	-	-	-	15	-	4	-
Požeško-slavonska Požega-Slavonia	7	100	1	-	4	54	403	1	31	54
Gradovi/ Towns										
Kutjevo	-	8	-	-	-	2	38	-	2	2
Lipik	1	4	-	-	-	20	17	-	7	20

3.5. ŽIVOROĐENI PREMA POSTIGNUTOM OBRAZOVANJU I AKTIVNOSTI MAJKE U 2023. PO ŽUPANIJAMA I GRADOVIMA/OPĆINAMA
LIVE BIRTHS, BY MOTHER'S EDUCATIONAL ATTAINMENT AND ACTIVITY, BY COUNTIES AND TOWNS/MUNICIPALITIES, 2023

(nastavak)
(continued)

Županija County of	Ukupno Total	Postignuto obrazovanje majke Mother's educational attainment								
		bez škole i od 1 do 3 razreda osnovne škole Without schooling and 1 – 3 grades of basic school	od 4 do 7 razreda osnovne škole 4 – 7 grades of basic school	osnovna škola Basic school	srednja škola Upper secondary school			viša škola, I. (VI.) stupanj fakulteta, kratki stručni studij u trajanju kraćem od 3 godine School of professional higher education, undergraduate study lasting less than 3 years	preddiplomski stručni studij u trajanju od najmanje 3 godine Undergraduate professional study lasting 3 years or longer	specijalistički diplomski stručni studij Specialist graduate professional study
					industrijske i obrtničke strukovne škole, škole za zanimanje u trajanju od 1 do 3 godine i škole za KV i VKV radnike Industrial and vocational school, occupational school lasting 1 – 3 years	tehničke i srodne strukovne škole, škole za zanimanje u trajanju od 4 godine ili više Technical and related vocational school, occupational school lasting 4 years or longer	gimnazija Grammar school			
Pakrac	49	-	-	-	7	9	2	1	2	1
Pleternica	83	-	-	2	14	39	-	2	4	-
Požega	145	-	-	3	19	42	-	4	20	2
<i>Općine/ Municipalities</i>										
Brestovac	18	-	-	4	1	8	-	-	-	-
Čaglin	16	-	-	2	6	6	-	-	-	-
Jakšić	23	-	-	-	1	12	1	-	3	3
Kaptol	25	-	-	2	8	11	-	-	2	-
Velika	44	-	-	2	7	16	-	3	1	-
Brodsko-posavska Slavonski Brod-Posavina	1 116	10	26	69	289	310	18	63	33	24
<i>Gradovi/ Towns</i>										
Nova Gradiška	100	2	13	13	14	25	-	6	2	2
Slavonski Brod	442	6	9	22	81	109	10	26	10	2
<i>Općine/ Municipalities</i>										
Bebrina	25	-	-	-	10	10	-	2	-	-
Brodski Stupnik	18	-	-	-	6	6	-	2	-	-
Bukovlje	17	-	-	1	7	3	-	1	-	-
Cernik	26	-	-	1	10	8	-	3	1	-
Davor	12	1	-	-	1	4	-	2	3	-
Donji Andrijevići	33	-	-	1	8	11	1	-	2	7
Dragalić	19	-	-	2	8	6	-	-	-	-
Garčin	35	1	-	3	16	7	-	2	-	-
Gornja Vrba	19	-	-	1	6	7	-	1	-	-
Gornji Bogičevci	10	-	-	1	3	5	-	1	-	-
Gundinci	9	-	-	-	2	4	-	-	-	2
Klakar	26	-	-	-	7	7	-	4	-	1
Nova Kapela	28	-	-	3	10	10	1	1	1	-
Okučani	21	-	1	5	8	3	-	1	-	-
Oprisavci	18	-	-	1	7	4	3	1	-	-
Oriovac	39	-	-	-	15	13	-	-	3	-
Podcrkavlje	13	-	-	-	5	2	1	3	-	-
Rešetari	24	-	-	1	12	6	-	2	1	-
Sibinj	37	-	-	-	18	7	1	2	1	-
Sikirevci	16	-	1	-	5	5	1	-	-	3
Slavonski Šamac	12	-	-	1	2	7	-	-	1	-
Stara Gradiška	2	-	-	-	-	2	-	-	-	-
Staro Petrovo Selo	38	-	1	1	10	17	-	2	1	1
Velika Kопanica	25	-	1	2	3	11	-	-	4	2
Vrbje	20	-	-	4	9	2	-	1	-	-
Vrpolje	32	-	-	6	6	9	-	-	3	4
Zadarska Zadar	1 448	1	-	15	218	486	43	38	61	120
<i>Gradovi/ Towns</i>										
Benkovac	91	-	-	1	20	41	2	7	3	-
Biograd na Moru	50	-	-	1	11	11	1	2	9	-
Nin	21	-	-	-	4	10	-	1	-	-

3.5. ŽIVOROĐENI PREMA POSTIGNUTOM OBRAZOVANJU I AKTIVNOSTI MAJKE U 2023. PO ŽUPANIJAMA I GRADOVIMA/OPĆINAMA
LIVE BIRTHS, BY MOTHER'S EDUCATIONAL ATTAINMENT AND ACTIVITY, BY COUNTIES AND TOWNS/MUNICIPALITIES, 2023

(nastavak)
(continued)

Županija County of	Postignuto obrazovanje majke Mother's educational attainment						Aktivnost majke Mother's activity			
	preddiplomski sveučilišni studij Undergraduate university study	fakulteti, umjetničke akademije, sveučilišni studij, diplomski sveučilišni studij te integrirani preddiplomski i diplomski sveučilišni studij Faculty, art academy, university study, graduate university study and integrated undergraduate and graduate university study	poslijediplomski specijalistički studij Postgraduate specialist study	magistarski znanstveni, stručni i umjetnički studij Master's level scientific, professional and art study	doktorat Doctorate	nepoznato Unknown	aktivna Active	s osobnim prihodom With personal income	uzdržavana Dependent	ostalo i nepoznato Other and unknown
Pakrac	1	4	-	-	1	21	27	-	1	21
Pleternica	1	19	-	-	-	2	80	-	1	2
Požega	2	49	-	-	3	1	139	1	4	1
<i>Općine/ Municipalities</i>										
Brestovac	-	1	-	-	-	4	11	-	3	4
Čaglin	-	-	-	-	-	2	12	-	2	2
Jakšić	-	2	-	-	-	1	21	-	1	1
Kaptol	-	2	-	-	-	-	22	-	3	-
Velika	2	11	1	-	-	1	36	-	7	1
Brodsko-posavska Slavonski Brod-Posavina	6	242	3	-	-	23	959	2	130	25
<i>Gradovi/ Towns</i>										
Nova Gradiška	1	20	-	-	-	2	63	-	35	2
Slavonski Brod	1	152	3	-	-	11	394	1	36	11
<i>Općine/ Municipalities</i>										
Bebrina	-	2	-	-	-	1	24	-	-	1
Brodski Stupnik	-	4	-	-	-	-	16	-	2	-
Bukovlje	-	5	-	-	-	-	16	-	1	-
Cernik	-	3	-	-	-	-	20	-	6	-
Davor	-	1	-	-	-	-	12	-	-	-
Donji Andrijevc	1	2	-	-	-	-	32	-	1	-
Dragalić	-	3	-	-	-	-	14	-	5	-
Garčin	-	6	-	-	-	-	31	-	4	-
Gornja Vrba	-	3	-	-	-	1	16	-	2	1
Gornji Bogičevci	-	-	-	-	-	-	7	-	3	-
Gundinci	-	1	-	-	-	-	8	-	-	1
Klakar	-	7	-	-	-	-	25	-	1	-
Nova Kapela	-	2	-	-	-	-	23	-	5	-
Okučani	-	-	-	-	-	3	14	-	4	3
Oprisavci	1	-	-	-	-	1	15	-	2	1
Oriovac	-	7	-	-	-	1	37	-	-	2
Podcrkavlje	-	2	-	-	-	-	12	-	1	-
Rešetari	-	1	-	-	-	1	20	-	3	1
Sibinj	-	8	-	-	-	-	37	-	-	-
Sikirevci	-	1	-	-	-	-	15	-	1	-
Slavonski Šamac	-	1	-	-	-	-	12	-	-	-
Stara Gradiška	-	-	-	-	-	-	2	-	-	-
Staro Petrovo Selo	-	4	-	-	-	1	30	-	7	1
Velika Kopanica	-	1	-	-	-	1	24	-	-	1
Vrbje	-	4	-	-	-	-	10	-	10	-
Vrpolje	2	2	-	-	-	-	30	1	1	-
Zadarska Zadar	63	381	5	-	2	15	1 331	1	92	24
<i>Gradovi/ Towns</i>										
Benkovac	-	16	-	-	-	1	87	-	3	1
Biograd na Moru	-	14	-	-	-	1	47	-	1	2
Nin	-	5	-	-	-	1	20	-	-	1

3.5. ŽIVOROĐENI PREMA POSTIGNUTOM OBRAZOVANJU I AKTIVNOSTI MAJKE U 2023. PO ŽUPANIJAMA I GRADOVIMA/OPĆINAMA
LIVE BIRTHS, BY MOTHER'S EDUCATIONAL ATTAINMENT AND ACTIVITY, BY COUNTIES AND TOWNS/MUNICIPALITIES, 2023

(nastavak)
(continued)

Županija County of	Ukupno Total	Postignuto obrazovanje majke Mother's educational attainment								
		bez škole i od 1 do 3 razreda osnovne škole Without schooling and 1 – 3 grades of basic school	od 4 do 7 razreda osnovne škole 4 – 7 grades of basic school	osnovna škola Basic school	srednja škola Upper secondary school			viša škola, I. (VI.) stupanj fakulteta, kratki stručni studij u trajanju kraćem od 3 godine School of professional higher education, undergraduate study, professional study lasting less than 3 years	preddiplomski stručni studij u trajanju od najmanje 3 godine Undergraduate professional study lasting 3 years or longer	specijalistički diplomski stručni studij Specialist graduate professional study
					industrijske i obrtničke strukovne škole, škole za zanimanje u trajanju od 1 do 3 godine i škole za KV i VKV radnike Industrial and vocational school, occupational school lasting 1 – 3 years	tehničke i srodne strukovne škole, škole za zanimanje u trajanju od 4 godine ili više Technical and related vocational school, occupational school lasting 4 years or longer	gimnazija Grammar school			
Obrovac	26	1	-	1	3	10	-	1	1	5
Pag	27	-	-	1	2	10	1	-	-	1
Zadar	623	-	-	1	68	174	23	8	22	82
Općine/ Municipalities										
Bibinje	32	-	-	1	2	20	2	-	-	2
Galovac	8	-	-	-	2	2	-	1	1	1
Gračac	15	-	-	-	2	6	-	1	-	1
Jasenice	22	-	-	-	3	10	-	1	2	2
Kali	13	-	-	1	1	5	-	2	-	2
Kolan	9	-	-	-	-	4	-	1	-	-
Kukljica	3	-	-	-	-	3	-	-	-	-
Lišane Ostrovičke	4	-	-	-	3	-	-	-	-	-
Novigrad	14	-	-	-	3	7	-	-	-	1
Pakoštane	50	-	-	1	4	17	1	1	8	2
Pašman	25	-	-	1	2	9	-	-	2	1
Polača	14	-	-	1	2	6	-	2	-	-
Poličnik	51	-	-	1	11	23	-	1	-	4
Posedarje	32	-	-	-	8	14	-	-	-	-
Povljana	5	-	-	-	3	-	-	-	-	-
Preko	27	-	-	1	1	13	1	-	-	5
Privlaka	17	-	-	-	5	4	1	1	-	1
Ražanac	25	-	-	-	4	6	-	1	-	6
Sali	16	-	-	-	2	3	5	-	-	-
Stankovci	22	-	-	-	7	8	-	3	-	-
Starigrad	13	-	-	-	2	4	2	-	-	-
Sukošan	52	-	-	-	15	16	-	1	3	1
Sveti Filip i Jakov	53	-	-	-	10	19	2	1	6	-
Škabrnja	13	-	-	-	-	8	-	-	-	-
Tkon	6	-	-	1	2	2	-	-	-	-
Vir	32	-	-	1	6	11	-	1	1	1
Vrsi	19	-	-	-	3	7	1	1	1	2
Zemunik Donji	18	-	-	1	7	3	1	-	2	-
Osječko-baranjska Osijek-Baranja	2 099	12	12	92	399	630	40	48	49	27
Gradovi/ Towns										
Beli Manastir	59	1	1	7	13	19	2	-	3	3
Belišće	64	4	4	3	13	24	-	-	-	-
Donji Miholjac	62	-	-	1	16	21	1	1	3	1
Đakovo	178	-	-	3	37	66	6	5	7	5
Našice	113	1	2	13	24	38	1	1	2	1
Osijek	794	-	-	5	88	163	14	25	17	11
Valpovo	75	-	-	1	12	33	1	-	-	-
Općine/ Municipalities										
Antunovac	35	-	-	-	6	14	1	-	-	-
Bilje	38	-	-	1	5	9	2	2	-	-
Bizovac	32	-	-	1	10	10	1	-	-	-
Čeminac	18	-	-	1	3	5	-	1	2	-
Čepin	89	1	-	1	13	35	-	2	3	-
Darda	46	3	1	6	11	12	1	2	-	1
Donja Motičina	11	-	-	-	4	3	-	-	-	-
Draž	6	-	-	-	2	3	-	-	-	1

3.5. ŽIVOROĐENI PREMA POSTIGNUTOM OBRAZOVANJU I AKTIVNOSTI MAJKE U 2023. PO ŽUPANIJAMA I GRADOVIMA/OPĆINAMA
LIVE BIRTHS, BY MOTHER'S EDUCATIONAL ATTAINMENT AND ACTIVITY, BY COUNTIES AND TOWNS/MUNICIPALITIES, 2023

(nastavak)
(continued)

Županija County of	Postignuto obrazovanje majke Mother's educational attainment						Aktivnost majke Mother's activity			
	preddiplomski sveučilišni studij Undergraduate university study	fakulteti, umjetničke akademije, sveučilišni studij, diplomski sveučilišni studij te integrirani preddiplomski i diplomski sveučilišni studij Faculty, art academy, university study, graduate university study and integrated undergraduate and graduate university study	poslijediplomski specijalistički studij Postgraduate specialist study	magistarski znanstveni, stručni i umjetnički studij Master's level scientific, professional and art study	doktorat Doctorate	nepoznato Unknown	aktivna Active	s osobnim prihodom With personal income	uzdržavana Dependent	ostalo i nepoznato Other and unknown
Obrovac	1	1	-	-	-	2	21	-	2	3
Pag	1	10	-	-	-	1	23	-	3	1
Zadar	41	195	4	-	2	3	567	-	47	9
<i>Općine/ Municipalities</i>										
Bibinje	2	3	-	-	-	-	28	1	3	-
Galovac	-	1	-	-	-	-	8	-	-	-
Gračac	-	5	-	-	-	-	15	-	-	-
Jasenice	1	3	-	-	-	-	22	-	-	-
Kali	-	2	-	-	-	-	11	-	2	-
Kolan	-	3	-	-	-	1	8	-	-	1
Kukljica	-	-	-	-	-	-	2	-	1	-
Lišane Ostrovičke	-	1	-	-	-	-	4	-	-	-
Novigrad	-	3	-	-	-	-	13	-	1	-
Pakoštane	1	15	-	-	-	-	49	-	1	-
Pašman	4	6	-	-	-	-	23	-	2	-
Polača	-	3	-	-	-	-	12	-	2	-
Poličnik	2	9	-	-	-	-	48	-	3	-
Posedarje	-	8	1	-	-	1	31	-	-	1
Povljana	1	1	-	-	-	-	3	-	2	-
Preko	1	5	-	-	-	-	24	-	3	-
Privlaka	-	5	-	-	-	-	16	-	1	-
Ražanac	1	7	-	-	-	-	22	-	3	-
Sali	1	4	-	-	-	1	14	-	1	1
Stankovci	-	4	-	-	-	-	22	-	-	-
Starigrad	-	5	-	-	-	-	12	-	1	-
Sukošan	3	13	-	-	-	-	47	-	4	1
Sveti Filip i Jakov	-	14	-	-	-	1	50	-	2	1
Škabrnja	1	4	-	-	-	-	12	-	1	-
Tkon	-	1	-	-	-	-	6	-	-	-
Vir	1	9	-	-	-	1	28	-	3	1
Vrsi	-	3	-	-	-	1	18	-	-	1
Zemunik Donji	1	3	-	-	-	-	18	-	-	-
Osječko-baranjska <i>Osijek-Baranja</i>	26	586	12	6	36	124	1 812	3	141	143
<i>Gradovi/ Towns</i>										
Beli Manastir	1	9	-	-	-	-	52	-	7	-
Belišće	-	14	-	-	-	2	49	-	12	3
Donji Miholjac	2	16	-	-	-	-	54	-	8	-
Đakovo	4	43	1	-	-	1	173	-	4	1
Našice	-	27	-	1	-	2	98	-	13	2
Osijek	11	338	9	5	30	78	681	3	23	87
Valpovo	-	19	-	-	1	8	63	-	5	7
<i>Općine/ Municipalities</i>										
Antunovac	-	11	-	-	1	2	31	-	1	3
Bilje	-	18	-	-	-	1	35	-	1	2
Bizovac	-	8	-	-	-	2	28	-	1	3
Čeminac	2	3	-	-	-	1	17	-	-	1
Čepin	-	24	-	-	2	8	76	-	4	9
Darda	-	7	1	-	-	1	34	-	10	2
Donja Motičina	-	4	-	-	-	-	11	-	-	-
Draž	-	-	-	-	-	-	6	-	-	-

3.5. ŽIVOROĐENI PREMA POSTIGNUTOM OBRAZOVANJU I AKTIVNOSTI MAJKE U 2023. PO ŽUPANIJAMA I GRADOVIMA/OPĆINAMA
LIVE BIRTHS, BY MOTHER'S EDUCATIONAL ATTAINMENT AND ACTIVITY, BY COUNTIES AND TOWNS/MUNICIPALITIES, 2023

(nastavak)
(continued)

Županija County of	Ukupno Total	Postignuto obrazovanje majke Mother's educational attainment								
		bez škole i od 1 do 3 razreda osnovne škole Without schooling and 1 – 3 grades of basic school	od 4 do 7 razreda osnovne škole 4 – 7 grades of basic school	osnovna škola Basic school	srednja škola Upper secondary school			viša škola, I. (VI.) stupanj fakulteta, kratki stručni studij u trajanju kraćem od 3 godine School of professional higher education, undergraduate study lasting less than 3 years	preddiplomski stručni studij u trajanju od najmanje 3 godine Undergraduate professional study lasting 3 years or longer	specijalistički diplomski stručni studij Specialist graduate professional study
					industrijske i obrtničke strukovne škole, škole za zanimanje u trajanju od 1 do 3 godine i škole za KV i VKV radnike Industrial and vocational school, occupational school lasting 1 – 3 years	tehničke i srodne strukovne škole, škole za zanimanje u trajanju od 4 godine ili više Technical and related vocational school, occupational school lasting 4 years or longer	gimnazija Grammar school			
Drenje	20	-	-	1	7	12	-	-	-	-
Đurđenovac	35	-	-	-	12	16	1	-	2	-
Erdut	34	1	-	1	7	12	-	1	-	-
Ernestinovo	14	-	-	1	2	7	1	1	-	-
Feričanci	18	-	-	-	5	5	-	-	1	-
Gorjani	10	-	-	-	1	4	-	-	-	-
Jagodnjak	13	-	-	2	3	5	-	-	2	1
Kneževi Vinogradi	22	-	-	2	7	7	3	-	-	1
Koška	33	-	-	3	12	13	-	-	-	-
Levanjska Varoš	5	-	-	1	4	-	-	-	-	-
Magadenovac	11	-	-	-	1	-	-	1	1	-
Marijanci	21	-	-	1	8	8	-	1	-	-
Petlovac	11	-	-	4	3	2	-	1	1	-
Petrijevci	18	-	-	-	6	8	1	-	-	-
Podgorač	27	-	3	12	7	3	-	-	-	-
Podravska Moslavina	10	-	-	-	3	4	-	-	1	-
Popovac	16	-	-	3	4	5	-	-	-	1
Punitovci	16	-	-	-	4	9	2	-	-	-
Satnica Đakovačka	16	-	-	1	2	8	-	1	1	-
Semeljci	32	-	1	10	11	6	-	-	1	-
Strizivojna	24	-	-	2	9	4	2	2	2	-
Šodolovci	7	1	-	-	2	3	-	-	-	-
Trnava	16	-	-	1	5	8	-	-	-	-
Viljevo	17	-	-	1	6	7	-	1	-	-
Viškovci	9	-	-	2	2	2	-	-	-	1
Vladislavci	14	-	-	1	6	6	-	-	-	-
Vuka	10	-	-	-	3	5	-	-	-	-
Šibensko-kninska Šibenik-Knin	706	-	-	8	124	199	19	33	60	6
Gradovi/ Towns										
Drniš	48	-	-	-	6	11	3	5	4	1
Knin	96	-	-	-	21	32	2	12	1	-
Skradin	23	-	-	2	7	7	-	-	-	1
Šibenik	300	-	-	2	41	86	6	5	31	3
Vodice	76	-	-	-	17	23	3	-	5	-
Općine/ Municipalities										
Bilice	21	-	-	-	4	9	-	3	3	-
Biskupija	6	-	-	-	2	3	-	1	-	-
Civljane	-	-	-	-	-	-	-	-	-	-
Ervenik	3	-	-	-	1	1	-	-	-	-
Kijevo	1	-	-	-	-	1	-	-	-	-
Kistanje	21	-	-	3	9	6	-	1	-	-
Murter-Kornati	19	-	-	-	-	2	-	-	2	-
Pirovac	7	-	-	-	1	2	-	-	-	-
Primošten	14	-	-	-	1	2	-	-	4	-
Promina	7	-	-	-	-	1	-	3	1	-
Rogoznica	20	-	-	-	7	4	1	-	2	-
Ružić	6	-	-	-	-	2	1	1	1	-
Tisno	22	-	-	-	2	5	1	-	5	1
Tribunj	14	-	-	1	4	2	2	1	1	-
Unešić	2	-	-	-	1	-	-	1	-	-

3.5. ŽIVOROĐENI PREMA POSTIGNUTOM OBRAZOVANJU I AKTIVNOSTI MAJKE U 2023. PO ŽUPANIJAMA I GRADOVIMA/OPĆINAMA
LIVE BIRTHS, BY MOTHER'S EDUCATIONAL ATTAINMENT AND ACTIVITY, BY COUNTIES AND TOWNS/MUNICIPALITIES, 2023

(nastavak)
(continued)

Županija County of	Postignuto obrazovanje majke Mother's educational attainment						Aktivnost majke Mother's activity			
	preddiplomski sveučilišni studij Undergraduate university study	fakulteti, umjetničke akademije, sveučilišni studij, diplomski sveučilišni studij te integrirani preddiplomski i diplomski sveučilišni studij Faculty, art academy, university study, graduate university study and integrated undergraduate and graduate university study	poslijediplomski specijalistički studij Postgraduate specialist study	magistarski znanstveni, stručni i umjetnički studij Master's level scientific, professional and art study	doktorat Doctorate	nepoznato Unknown	aktivna Active	s osobnim prihodom With personal income	uzdržavana Dependent	ostalo i nepoznato Other and unknown
Drenje	-	-	-	-	-	-	18	-	2	-
Đurđenovac	-	4	-	-	-	-	35	-	-	-
Erdut	-	4	1	-	1	6	25	-	2	7
Ernestinovo	-	1	-	-	-	1	9	-	2	3
Feričanci	1	6	-	-	-	-	18	-	-	-
Gorjani	1	3	-	-	-	1	9	-	-	1
Jagodnjak	-	-	-	-	-	-	11	-	2	-
Kneževi Vinogradi	-	2	-	-	-	-	20	-	2	-
Koška	-	5	-	-	-	-	27	-	6	-
Levanjska Varoš	-	-	-	-	-	-	5	-	-	-
Magadenovac	-	1	-	-	-	1	10	-	-	1
Marjaneci	-	3	-	-	-	-	21	-	-	-
Petlovac	-	-	-	-	-	-	7	-	4	-
Petrijevci	-	1	-	-	1	1	17	-	1	-
Podgorač	-	1	-	-	-	1	14	-	12	1
Podravska Moslavina	-	-	-	-	-	2	7	-	1	2
Popovac	-	3	-	-	-	-	15	-	1	-
Punitovci	1	-	-	-	-	-	16	-	-	-
Satnica Đakovačka	-	3	-	-	-	-	14	-	1	1
Semeljci	-	3	-	-	-	-	26	-	6	-
Strizivojna	2	1	-	-	-	-	21	-	2	1
Šodolovci	-	-	-	-	-	1	3	-	2	2
Trnava	-	2	-	-	-	-	15	-	1	-
Viljevo	-	1	-	-	-	1	13	-	3	1
Viškovci	1	1	-	-	-	-	8	-	1	-
Vladislavci	-	-	-	-	-	1	12	-	1	1
Vuka	-	-	-	-	-	2	8	-	-	2
Šibensko-kninska Šibenik-Knin	4	219	4	-	2	28	668	-	10	28
Gradovi/ Towns										
Drniš	-	17	-	-	-	1	46	-	1	1
Knin	-	12	-	-	-	16	80	-	-	16
Skradin	-	4	2	-	-	-	23	-	-	-
Šibenik	3	119	1	-	2	1	295	-	4	1
Vodice	1	23	-	-	-	4	72	-	-	4
Općine/ Municipalities										
Bilice	-	1	1	-	-	-	21	-	-	-
Biskupija	-	-	-	-	-	-	6	-	-	-
Civljane	-	-	-	-	-	-	-	-	-	-
Ervenik	-	1	-	-	-	-	3	-	-	-
Kijevo	-	-	-	-	-	-	1	-	-	-
Kistanje	-	-	-	-	-	2	18	-	1	2
Murter-Komati	-	15	-	-	-	-	18	-	1	-
Pirovac	-	4	-	-	-	-	6	-	1	-
Primošten	-	7	-	-	-	-	14	-	-	-
Promina	-	1	-	-	-	1	6	-	-	1
Rogoznica	-	4	-	-	-	2	17	-	1	2
Ružić	-	-	-	-	-	1	5	-	-	1
Tisno	-	8	-	-	-	-	22	-	-	-
Tribunj	-	3	-	-	-	-	13	-	1	-
Unešić	-	-	-	-	-	-	2	-	-	-

3.5. ŽIVOROĐENI PREMA POSTIGNUTOM OBRAZOVANJU I AKTIVNOSTI MAJKE U 2023. PO ŽUPANIJAMA I GRADOVIMA/OPĆINAMA
LIVE BIRTHS, BY MOTHER'S EDUCATIONAL ATTAINMENT AND ACTIVITY, BY COUNTIES AND TOWNS/MUNICIPALITIES, 2023

(nastavak)
(continued)

Županija County of	Ukupno Total	Postignuto obrazovanje majke Mother's educational attainment								
		bez škole i od 1 do 3 razreda osnovne škole Without schooling and 1 – 3 grades of basic school	od 4 do 7 razreda osnovne škole 4 – 7 grades of basic school	osnovna škola Basic school	srednja škola Upper secondary school			viša škola, I. (VI.) stupanj fakulteta, kratki stručni studij u trajanju kraćem od 3 godine School of professional higher education, undergraduate study, professional study lasting less than 3 years	preddiplomski stručni studij u trajanju od najmanje 3 godine Undergraduate professional study lasting 3 years or longer	specijalistički diplomski stručni studij Specialist graduate professional study
					industrijske i obrtničke strukovne škole, škole za zanimanje u trajanju od 1 do 3 godine i škole za KV i VKV radnike Industrial and vocational school, occupational school lasting 1 – 3 years	tehničke i srodne strukovne škole, škole za zanimanje u trajanju od 4 godine ili više Technical and related vocational school, occupational school lasting 4 years or longer	gimnazija Grammar school			
Vukovarsko-srijemska Vukovar-Srijem	1 182	1	1	20	147	287	16	52	34	5
Gradovi/ Towns										
Ilok	37	-	-	1	8	9	-	-	1	-
Otok	52	-	-	-	6	19	-	-	-	-
Vinkovci	262	-	-	1	19	48	-	15	10	-
Vukovar	194	1	-	3	28	59	2	13	6	1
Županija	65	-	-	-	8	18	4	1	3	2
Općine/ Municipalities										
Andrijaševci	34	-	-	-	3	7	-	2	-	-
Babina Greda	25	-	-	1	4	6	2	-	-	1
Bogdanovci	7	-	1	-	1	1	-	1	1	-
Borovo	14	-	-	-	5	7	-	1	1	-
Bošnjaci	20	-	-	-	4	8	-	2	1	-
Cerna	41	-	-	-	1	15	4	-	-	-
Drenovci	28	-	-	3	8	8	1	2	1	-
Gradište	23	-	-	-	1	8	-	1	1	-
Gunja	9	-	-	-	2	4	1	-	-	-
Ivankovo	65	-	-	-	6	7	-	-	2	1
Jarmina	25	-	-	-	5	5	-	1	-	-
Lovas	12	-	-	1	2	2	-	1	1	-
Markušica	7	-	-	2	1	-	1	1	-	-
Negoslavci	5	-	-	-	-	2	-	-	-	-
Nijemci	28	-	-	-	3	7	-	-	1	-
Nuštar	46	-	-	1	6	7	-	1	-	-
Privlaka	25	-	-	-	3	6	1	1	-	-
Stari Jankovci	29	-	-	2	2	3	-	3	-	-
Stari Mikanovci	24	-	-	1	5	4	-	1	1	-
Štitar	8	-	-	-	1	3	-	-	-	-
Tompojevci	14	-	-	1	2	4	-	1	-	-
Tordinci	8	-	-	-	3	-	-	2	-	-
Tovarnik	13	-	-	-	2	1	-	-	-	-
Trpinja	20	-	-	2	2	6	-	2	1	-
Vođinci	18	-	-	1	-	3	-	-	-	-
Vrbanja	24	-	-	-	6	10	-	-	3	-
Splitsko-dalmatinska Split-Dalmatia	3 627	1	1	17	530	990	88	113	121	63
Gradovi/ Towns										
Hvar	33	-	-	-	1	8	1	1	-	-
Imotski	113	-	-	-	25	19	8	9	8	1
Kaštel	368	-	-	1	60	119	4	5	16	-
Komiža	7	-	-	-	1	2	1	-	2	-
Makarska	111	-	-	-	1	1	1	-	1	1
Omiš	128	-	-	2	9	53	2	8	1	-
Sinj	241	-	-	2	52	72	8	13	7	2
Solin	273	-	-	2	27	94	4	5	27	16
Split	1 207	1	-	5	161	248	35	29	28	24
Stari Grad	26	-	-	-	2	10	1	1	-	1
Supetar	34	-	-	-	9	6	-	1	-	-
Trijnjak	60	-	-	-	20	23	1	-	6	6
Trogir	88	-	-	-	2	47	3	4	-	-

3.5. ŽIVOROĐENI PREMA POSTIGNUTOM OBRAZOVANJU I AKTIVNOSTI MAJKE U 2023. PO ŽUPANIJAMA I GRADOVIMA/OPĆINAMA
LIVE BIRTHS, BY MOTHER'S EDUCATIONAL ATTAINMENT AND ACTIVITY, BY COUNTIES AND TOWNS/MUNICIPALITIES, 2023

(nastavak)
(continued)

Županija County of	Postignuto obrazovanje majke Mother's educational attainment						Aktivnost majke Mother's activity			
	preddiplomski sveučilišni studij Undergraduate university study	fakulteti, umjetničke akademije, sveučilišni studij, diplomski sveučilišni studij te integrirani preddiplomski i diplomski sveučilišni studij Faculty, art academy, university study, graduate university study and integrated undergraduate and graduate university study	poslijediplomski specijalistički studij Postgraduate specialist study	magistarski znanstveni, stručni i umjetnički studij Master's level scientific, professional and art study	doktorat Doctorate	nepoznato Unknown	aktivna Active	s osobnim prihodom With personal income	uzdržavana Dependent	ostalo i nepoznato Other and unknown
Vukovarsko-srijemska Vukovar-Srijem	12	212	1	-	1	393	724	6	53	399
Gradovi/ Towns										
Ilok	1	16	-	-	-	1	34	-	2	1
Otok	1	6	-	-	-	20	32	-	-	20
Vinkovci	1	49	1	-	-	118	136	-	7	119
Vukovar	4	54	-	-	-	23	156	-	12	26
Županja	-	19	-	-	-	10	50	2	3	10
Općine/ Municipalities										
Andrijaševci	-	2	-	-	-	20	13	-	1	20
Babina Greda	1	5	-	-	-	5	19	-	1	5
Bogdanovci	1	-	-	-	-	1	5	-	1	1
Borovo	-	-	-	-	-	-	10	-	4	-
Bošnjaci	-	1	-	-	-	4	14	1	-	5
Cerna	-	6	-	-	-	15	25	1	-	15
Drenovci	-	1	-	-	-	4	22	-	2	4
Gradište	-	5	-	-	-	7	12	1	3	7
Gunja	-	-	-	-	-	2	5	-	2	2
Ivankovo	1	7	-	-	-	41	24	-	-	41
Jarmina	-	2	-	-	-	12	13	-	-	12
Lovas	1	1	-	-	-	3	9	-	-	3
Markušica	-	-	-	-	1	1	4	-	2	1
Negoslavci	-	3	-	-	-	-	5	-	-	-
Nijemci	1	4	-	-	-	12	15	-	1	12
Nuštar	-	4	-	-	-	27	16	-	2	28
Privlaka	-	3	-	-	-	11	14	-	-	11
Stari Jankovci	-	9	-	-	-	10	17	-	1	11
Stari Mikanovci	-	-	-	-	-	12	10	-	2	12
Štitar	-	1	-	-	-	3	5	-	-	3
Tompojevci	-	1	-	-	-	5	8	-	2	4
Tordinci	-	2	-	-	-	1	7	-	-	1
Tovarnik	-	2	-	-	-	8	5	-	-	8
Trpinja	-	5	-	-	-	2	13	-	5	2
Vodinci	-	3	-	-	-	11	6	1	-	11
Vrbanja	-	1	-	-	-	4	20	-	-	4
Splitsko-dalmatinska Split-Dalmatia	32	1 293	25	3	9	341	3 216	14	34	363
Gradovi/ Towns										
Hvar	-	16	-	-	-	6	27	-	-	6
Imotski	1	32	-	-	-	10	98	-	4	11
Kaštela	2	148	1	1	-	11	353	-	3	12
Komiža	-	1	-	-	-	-	7	-	-	-
Makarska	-	6	-	-	-	100	11	-	-	100
Omiš	-	51	-	-	-	2	123	-	2	3
Sinj	8	67	-	-	-	10	227	-	3	11
Solin	2	82	4	1	-	9	258	-	4	11
Split	12	595	14	1	8	46	1 145	1	8	53
Stari Grad	-	8	-	-	-	3	17	1	-	8
Supetar	-	7	-	-	1	10	24	-	-	10
Trilj	-	4	-	-	-	-	59	-	-	1
Trogir	-	27	1	-	-	4	79	3	2	4

3.5. ŽIVOROĐENI PREMA POSTIGNUTOM OBRAZOVANJU I AKTIVNOSTI MAJKE U 2023. PO ŽUPANIJAMA I GRADOVIMA/OPĆINAMA
LIVE BIRTHS, BY MOTHER'S EDUCATIONAL ATTAINMENT AND ACTIVITY, BY COUNTIES AND TOWNS/MUNICIPALITIES, 2023

(nastavak)
(continued)

Županija County of	Ukupno Total	Postignuto obrazovanje majke Mother's educational attainment								
		bez škole i od 1 do 3 razreda osnovne škole Without schooling and 1 – 3 grades of basic school	od 4 do 7 razreda osnovne škole 4 – 7 grades of basic school	osnovna škola Basic school	srednja škola Upper secondary school			viša škola, I. (VI.) stupanj fakulteta, kratki stručni studij u trajanju kraćem od 3 godine School of professional higher education, undergraduate study, professional study lasting less than 3 years	preddiplomski stručni studij u trajanju od najmanje 3 godine Undergraduate professional study lasting 3 years or longer	specijalistički diplomski stručni studij Specialist graduate professional study
					industrijske i obrtničke strukovne škole, škole za zanimanje u trajanju od 1 do 3 godine i škole za KV i VKV radnike Industrial and vocational school, occupational school lasting 1 – 3 years	tehničke i srodne strukovne škole, škole za zanimanje u trajanju od 4 godine ili više Technical and related vocational school, occupational school lasting 4 years or longer	gimnazija Grammar school			
Vis	11	-	-	-	3	3	1	1	-	-
Vrgorac	58	-	-	1	14	11	-	4	2	-
Vrlika	11	-	-	-	3	2	-	1	-	1
Općine/ Municipalities										
Baška Voda	19	-	-	-	-	-	-	-	-	-
Bol	11	-	-	-	1	3	1	-	-	-
Brela	11	-	-	-	-	-	-	-	-	-
Cista Provo	11	-	-	-	-	7	1	1	-	1
Dicmo	33	-	-	-	8	19	-	-	1	1
Dugi Rat	69	-	-	-	7	28	2	2	3	1
Dugopolje	43	-	-	-	4	18	-	4	2	-
Gradac	10	-	-	-	-	2	-	1	-	1
Hrvace	19	-	-	-	4	9	-	2	-	1
Jelsa	35	-	-	-	2	9	1	-	1	-
Klis	52	-	-	1	5	16	2	2	3	3
Lečevica	2	-	-	-	1	1	-	-	-	-
Lokvičići	6	-	-	-	1	1	-	-	-	-
Lovreč	13	-	-	-	1	5	-	1	-	-
Marina	26	-	-	-	5	15	1	1	2	-
Milna	7	-	-	-	2	2	-	-	-	-
Muč	30	-	-	-	6	13	-	1	2	1
Nerežišća	8	-	-	-	1	1	-	-	-	-
Okrug	19	-	-	-	-	12	-	-	-	-
Otok	54	-	-	1	15	13	3	6	1	1
Podbablje	44	-	-	-	19	6	-	2	2	-
Podgora	16	-	-	-	-	1	-	-	-	-
Podstrana	124	-	1	1	19	33	4	4	2	-
Postira	16	-	-	-	-	2	-	-	-	-
Prgomet	4	-	-	-	-	3	-	1	-	-
Primorski Dolac	3	-	-	1	-	2	-	-	-	-
Proložac	21	-	-	-	9	6	-	-	1	-
Pučišća	13	-	-	-	2	3	-	-	-	-
Runovići	12	-	-	-	2	4	-	1	1	-
Seget	44	-	-	-	7	20	-	-	-	1
Selca	8	-	-	-	1	2	-	-	-	-
Sućuraj	2	-	-	-	1	-	-	-	-	-
Sutivan	9	-	-	-	3	2	-	-	-	-
Šestanovac	8	-	-	-	2	2	-	2	-	-
Šolta	14	-	-	-	3	4	-	-	-	-
Tučepi	9	-	-	-	-	-	-	-	-	-
Zadvarje	6	-	-	-	-	1	2	-	-	-
Zagvozd	10	-	-	-	3	3	-	-	2	-
Zmijavci	17	-	-	-	6	4	1	-	-	-
Istarska Istria	1 381	1	4	24	226	376	38	68	70	11
Gradovi/ Towns										
Buje - Buie	24	-	-	2	5	7	-	-	-	-
Buzet	35	-	-	-	5	5	-	4	-	-
Labin	46	-	-	-	7	10	-	3	1	1
Novigrad - Cittanova	26	-	-	-	1	6	-	2	4	-

3.5. ŽIVOROĐENI PREMA POSTIGNUTOM OBRAZOVANJU I AKTIVNOSTI MAJKE U 2023. PO ŽUPANIJAMA I GRADOVIMA/OPĆINAMA
LIVE BIRTHS, BY MOTHER'S EDUCATIONAL ATTAINMENT AND ACTIVITY, BY COUNTIES AND TOWNS/MUNICIPALITIES, 2023

(nastavak)
(continued)

Županija County of	Postignuto obrazovanje majke Mother's educational attainment						Aktivnost majke Mother's activity			
	preddiplomski sveučilišni studij Undergraduate university study	fakulteti, umjetničke akademije, sveučilišni studij, diplomski sveučilišni studij te integrirani preddiplomski i diplomski sveučilišni studij Faculty, art academy, university study, graduate university study and integrated undergraduate and graduate university study	poslijediplomski specijalistički studij Postgraduate specialist study	magistarski znanstveni, stručni i umjetnički studij Master's level scientific, professional and art study	doktorat Doctorate	nepoznato Unknown	aktivna Active	s osobnim prihodom With personal income	uzdržavana Dependent	ostalo i nepoznato Other and unknown
Vis	-	2	-	-	-	1	10	-	-	1
Vrgorac	-	17	-	-	-	9	46	1	2	9
Vrlika	-	2	-	-	-	2	9	-	-	2
Općine/ Municipalities										
Baška Voda	1	2	-	-	-	16	2	-	-	17
Bol	-	3	-	-	-	3	8	-	-	3
Brela	1	1	-	-	-	9	2	-	-	9
Cista Provo	-	1	-	-	-	-	11	-	-	-
Dicmo	-	3	-	-	-	1	32	-	-	1
Dugi Rat	1	25	-	-	-	-	68	-	1	-
Dugopolje	-	15	-	-	-	-	42	-	-	1
Gradac	-	-	-	-	-	6	4	-	-	6
Hrvace	-	2	-	-	-	1	18	-	-	1
Jelsa	-	15	1	-	-	6	29	-	-	6
Klis	-	15	1	-	-	4	49	-	-	3
Lećevica	-	-	-	-	-	-	2	-	-	-
Lokvičići	-	2	-	-	-	2	4	-	-	2
Lovreć	-	4	-	-	-	2	11	-	-	2
Marina	-	2	-	-	-	-	20	2	2	2
Milna	-	1	-	-	-	2	5	-	-	2
Muč	-	4	-	-	-	3	27	-	-	3
Nerežišća	-	-	-	-	-	6	2	-	-	6
Okrug	-	7	-	-	-	-	17	2	-	-
Otok	-	12	-	-	-	2	51	-	1	2
Podbablje	-	11	-	-	-	4	40	-	-	4
Podgora	-	-	-	-	-	15	1	-	-	15
Podstrana	3	52	3	-	-	2	122	-	1	1
Postira	-	5	-	-	-	9	7	-	-	9
Prgomet	-	-	-	-	-	-	3	1	-	-
Primorski Dolac	-	-	-	-	-	-	2	1	-	-
Proložac	-	5	-	-	-	-	21	-	-	-
Pučišća	-	5	-	-	-	3	9	-	1	3
Runovići	-	4	-	-	-	-	12	-	-	-
Seget	-	11	-	-	-	5	37	2	-	5
Selca	-	2	-	-	-	3	4	-	-	4
Sućuraj	-	-	-	-	-	1	1	-	-	1
Sutivan	-	3	-	-	-	1	8	-	-	1
Šestanovac	1	1	-	-	-	-	8	-	-	-
Šolta	-	7	-	-	-	-	14	-	-	-
Tučepi	-	-	-	-	-	9	-	-	-	9
Zadvarje	-	3	-	-	-	-	6	-	-	-
Zagvozd	-	1	-	-	-	1	9	-	-	1
Zmijavci	-	4	-	-	-	2	15	-	-	2
Istarska Istria	22	521	5	3	3	9	1 320	1	47	13
Gradovi/ Towns										
Buje - Buie	-	9	-	-	-	1	23	-	-	1
Buzet	-	21	-	-	-	-	35	-	-	-
Labin	2	20	-	1	-	1	44	-	1	1
Novigrad - Cittanova	1	11	1	-	-	-	24	-	2	-

3.5. ŽIVOROĐENI PREMA POSTIGNUTOM OBRAZOVANJU I AKTIVNOSTI MAJKE U 2023. PO ŽUPANIJAMA I GRADOVIMA/OPĆINAMA
LIVE BIRTHS, BY MOTHER'S EDUCATIONAL ATTAINMENT AND ACTIVITY, BY COUNTIES AND TOWNS/MUNICIPALITIES, 2023

(nastavak)
(continued)

Županija County of	Ukupno Total	Postignuto obrazovanje majke Mother's educational attainment								
		bez škole i od 1 do 3 razreda osnovne škole Without schooling and 1 – 3 grades of basic school	od 4 do 7 razreda osnovne škole 4 – 7 grades of basic school	osnovna škola Basic school	srednja škola Upper secondary school			viša škola, I. (VI.) stupanj fakulteta, kratki stručni studij u trajanju kraćem od 3 godine School of professional higher education, undergraduate study, professional study lasting less than 3 years	preddiplomski stručni studij u trajanju od najmanje 3 godine Undergraduate professional study lasting 3 years or longer	specijalistički diplomski stručni studij Specialist graduate professional study
					industrijske i obrtničke strukovne škole, škole za zanimanje u trajanju od 1 do 3 godine i škole za KV i VKV radnike Industrial and vocational school, occupational school lasting 1 – 3 years	tehničke i srodne strukovne škole, škole za zanimanje u trajanju od 4 godine ili više Technical and related vocational school, occupational school lasting 4 years or longer	gimnazija Grammar school			
Pazin	72	-	-	-	8	16	3	3	9	2
Poreč - Parenzo	120	-	-	2	18	44	2	5	6	1
Pula - Pola	371	-	4	9	57	97	14	18	18	3
Rovinj - Rovigno	88	-	-	3	20	22	1	1	4	-
Umag - Umago	77	1	-	1	10	25	4	4	2	-
Vodnjan - Dignano	36	-	-	1	10	7	2	2	3	-
<i>Općine/ Municipalities</i>										
Bale - Valle	8	-	-	1	1	3	-	-	-	-
Barban	21	-	-	1	5	5	1	3	1	-
Brtonigla - Verteneglio	10	-	-	-	5	4	-	-	-	-
Cerovlje	12	-	-	-	-	2	-	1	2	-
Fažana - Fasana	21	-	-	1	1	6	1	2	-	-
Funtana - Fontane	7	-	-	-	2	1	-	-	-	-
Gračišće	12	-	-	-	3	4	-	-	2	-
Grožnjan - Grisignana	1	-	-	-	-	-	-	1	-	-
Kanfanar	14	-	-	-	2	7	2	-	1	-
Karolja	10	-	-	-	1	1	1	2	-	-
Kaštelir-Labinci – Castelliere-S. Domenica	13	-	-	-	4	5	-	1	-	-
Kršan	30	-	-	1	4	8	1	1	3	-
Lanišće	1	-	-	-	-	-	-	-	-	-
Ližnjan - Lisignano	35	-	-	-	8	12	1	1	1	1
Lupoglav	5	-	-	-	-	3	-	-	-	-
Marčana	31	-	-	-	5	8	1	2	2	-
Medulin	41	-	-	-	4	8	1	3	2	-
Motovun - Montona	7	-	-	-	2	2	-	-	-	-
Oprtalj - Portole	9	-	-	-	1	-	-	-	1	-
Pižan	12	-	-	-	-	3	-	1	-	-
Raša	9	-	-	-	2	2	1	-	-	-
Sveta Nedelja	16	-	-	-	3	6	-	2	-	-
Sveti Lovreč	3	-	-	-	1	1	-	-	-	-
Sveti Petar u Šumi	18	-	-	-	4	5	-	-	2	1
Svetvinčenat	13	-	-	-	1	4	-	-	2	-
Tar-Vabriga – Torre-Abrega	21	-	-	2	7	8	-	-	-	-
Tinjan	25	-	-	-	3	10	-	-	2	-
Višnjan - Visignano	19	-	-	-	3	3	-	2	-	1
Vižinada - Visinada	9	-	-	-	1	-	-	-	1	-
Vrsar - Orsera	19	-	-	-	5	8	1	1	1	-
Žminj	34	-	-	-	7	8	1	3	-	1
Dubrovačko-neretvanska Dubrovnik-Neretva	1 049	-	-	3	149	294	22	70	38	20
<i>Gradovi/ Towns</i>										
Dubrovnik	375	-	-	1	39	68	5	28	9	5
Korčula	53	-	-	-	7	13	4	5	4	2
Metković	155	-	-	-	32	45	-	9	2	1
Opuzen	20	-	-	-	2	7	2	1	-	-
Ploče	79	-	-	-	3	36	1	7	3	3

3.5. ŽIVOROĐENI PREMA POSTIGNUTOM OBRAZOVANJU I AKTIVNOSTI MAJKE U 2023. PO ŽUPANIJAMA I GRADOVIMA/OPĆINAMA
LIVE BIRTHS, BY MOTHER'S EDUCATIONAL ATTAINMENT AND ACTIVITY, BY COUNTIES AND TOWNS/MUNICIPALITIES, 2023

(nastavak)
(continued)

Županija County of	Postignuto obrazovanje majke Mother's educational attainment						Aktivnost majke Mother's activity			
	preddiplomski sveučilišni studij Undergraduate university study	fakulteti, umjetničke akademije, sveučilišni studij, diplomski sveučilišni studij te integrirani preddiplomski i diplomski sveučilišni studij Faculty, art academy, university study, graduate university study and integrated undergraduate and graduate university study	poslijediplomski specijalistički studij Postgraduate specialist study	magistarski znanstveni, stručni i umjetnički studij Master's level scientific, professional and art study	doktorat Doctorate	nepoznato Unknown	aktivna Active	s osobnim prihodom With personal income	uzdržavana Dependent	ostalo i nepoznato Other and unknown
Pazin	1	30	-	-	-	-	70	1	-	1
Poreč - Parenzo	-	41	-	1	-	-	114	-	5	1
Pula - Pola	3	143	1	-	-	4	351	-	15	5
Rovinj - Rovigno	1	35	-	1	-	-	82	-	6	-
Umag - Umago	5	25	-	-	-	-	75	-	2	-
Vodnjan - Dignano	1	10	-	-	-	-	34	-	2	-
<i>Općine/ Municipalities</i>										
Bale - Valle	-	3	-	-	-	-	7	-	1	-
Barban	-	4	-	-	-	1	20	-	-	1
Brtonigla - Verteneglio	-	1	-	-	-	-	10	-	-	-
Cerovlje	2	5	-	-	-	-	12	-	-	-
Fažana - Fasana	-	10	-	-	-	-	20	-	1	-
Funtana - Fontane	-	4	-	-	-	-	7	-	-	-
Gračičće	-	1	1	-	1	-	12	-	-	-
Grožnjan - Grisignana	-	-	-	-	-	-	1	-	-	-
Kanfanar	-	2	-	-	-	-	11	-	3	-
Karolja	-	5	-	-	-	-	10	-	-	-
Kaštelir-Labinci – Castelliere-S. Domenica	-	3	-	-	-	-	13	-	-	-
Kršan	1	10	-	-	1	-	30	-	-	-
Lanišće	-	1	-	-	-	-	-	-	1	-
Ližnjan - Lisignano	-	10	1	-	-	-	35	-	-	-
Lupoglav	-	2	-	-	-	-	4	-	1	-
Marčana	1	12	-	-	-	-	31	-	-	-
Medulin	-	23	-	-	-	-	40	-	1	-
Motovun - Montona	1	2	-	-	-	-	7	-	-	-
Oprtalj - Portole	-	7	-	-	-	-	8	-	1	-
Pižan	-	7	1	-	-	-	12	-	-	-
Raša	-	4	-	-	-	-	9	-	-	-
Sveta Nedelja	1	4	-	-	-	-	16	-	-	-
Sveti Lovreč	-	1	-	-	-	-	3	-	-	-
Sveti Petar u Šumi	2	4	-	-	-	-	17	-	1	-
Svetvinčenat	-	4	-	-	-	2	11	-	-	2
Tar-Vabriga – Torre-Abrega	-	4	-	-	-	-	17	-	4	-
Tinjan	-	10	-	-	-	-	25	-	-	-
Višnjan - Visignano	-	10	-	-	-	-	19	-	-	-
Vižinada - Visinada	-	7	-	-	-	-	9	-	-	-
Vrsar - Orsera	-	3	-	-	-	-	19	-	-	-
Žminj	-	13	-	-	1	-	33	-	-	1
Dubrovačko-neretvanska Dubrovnik-Neretva	27	347	16	2	1	60	971	-	18	60
<i>Gradovi/ Towns</i>										
Dubrovnik	16	155	14	2	1	32	342	-	1	32
Korčula	-	18	-	-	-	-	53	-	-	-
Metković	1	64	-	-	-	1	153	-	1	1
Opuzen	-	8	-	-	-	-	19	-	1	-
Ploče	3	17	1	-	-	5	74	-	-	5

3.5. ŽIVOROĐENI PREMA POSTIGNUTOM OBRAZOVANJU I AKTIVNOSTI MAJKE U 2023. PO ŽUPANIJAMA I GRADOVIMA/OPĆINAMA
LIVE BIRTHS, BY MOTHER'S EDUCATIONAL ATTAINMENT AND ACTIVITY, BY COUNTIES AND TOWNS/MUNICIPALITIES, 2023

(nastavak)
(continued)

Županija County of	Ukupno Total	Postignuto obrazovanje majke Mother's educational attainment									
		bez škole i od 1 do 3 razreda osnovne škole Without schooling and 1 – 3 grades of basic school	od 4 do 7 razreda osnovne škole 4 – 7 grades of basic school	osnovna škola Basic school	srednja škola Upper secondary school			viša škola, I. (VI.) stupanj fakulteta, kratki stručni studij u trajanju kraćem od 3 godine School of professional higher education, undergraduate study, professional study lasting less than 3 years	preddiplomski stručni studij u trajanju od najmanje 3 godine Undergraduate professional study lasting 3 years or longer	specijalistički diplomski stručni studij Specialist graduate professional study	
					industrijske i obrtničke strukovne škole, škole za zanimanje u trajanju od 1 do 3 godine i škole za KV i VKV radnike Industrial and vocational school, occupational school lasting 1 – 3 years	tehničke i srodne strukovne škole, škole za zanimanje u trajanju od 4 godine ili više Technical and related vocational school, occupational school lasting 4 years or longer	gimnazija Grammar school				
<i>Općine/ Municipalities</i>											
Blato	34	-	-	1	10	7	3	2	1	-	
Dubrovačko primorje	17	-	-	-	1	5	-	2	1	-	
Janjina	5	-	-	-	-	3	-	-	-	-	
Konavle	80	-	-	-	15	24	1	6	2	1	
Kula Norinska	17	-	-	1	9	3	-	-	1	-	
Lastovo	2	-	-	-	1	-	-	-	-	1	
Lumbarda	10	-	-	-	2	4	-	-	3	1	
Mljet	13	-	-	-	3	3	-	1	-	-	
Orebić	31	-	-	-	8	12	-	-	2	1	
Pojezerje	13	-	-	-	4	6	-	-	-	-	
Slivno	11	-	-	-	3	2	2	-	-	-	
Smokvica	8	-	-	-	-	3	-	1	-	-	
Ston	18	-	-	-	3	11	-	-	2	-	
Trpanj	1	-	-	-	-	1	-	-	-	-	
Vela Luka	21	-	-	-	2	5	2	2	3	-	
Zažablje	2	-	-	-	-	1	-	1	-	-	
Župa dubrovačka	84	-	-	-	5	35	2	5	5	5	
<i>Međimurska Međimurje</i>	1 017	11	116	159	161	201	13	42	64	4	
<i>Gradovi/ Towns</i>											
Čakovec	258	4	27	23	33	49	4	9	18	2	
Mursko Središće	61	-	10	14	11	13	-	2	3	1	
Prelog	67	-	-	-	14	19	3	1	4	-	
<i>Općine/ Municipalities</i>											
Belica	20	-	-	-	3	11	-	-	2	-	
Dekanovec	5	-	-	-	2	2	-	-	1	-	
Domašinec	14	-	3	3	1	3	-	-	-	-	
Donja Dubrava	16	-	-	1	3	3	-	3	4	-	
Donji Kraljevec	23	-	1	5	4	3	-	1	1	-	
Donji Vidovec	10	-	3	1	2	2	-	-	1	-	
Goričan	14	-	-	1	1	4	-	-	1	-	
Gornji Mihaljevec	9	-	-	1	-	4	-	-	2	-	
Kotoriba	30	-	3	12	4	6	-	1	-	-	
Mala Subotica	63	3	12	15	10	7	-	3	7	1	
Nedelišće	137	1	26	31	23	17	1	8	7	-	
Orehovica	49	-	5	23	4	8	-	1	1	-	
Podturen	29	-	10	3	4	4	1	-	2	-	
Pribislavec	57	3	15	20	4	6	-	2	-	-	
Selnica	16	-	-	1	2	5	-	3	2	-	
Strahoninec	28	-	1	2	6	9	-	3	1	-	
Sveta Marija	10	-	-	-	1	4	1	-	2	-	
Sveti Juraj na Bregu	41	-	-	3	12	7	2	3	1	-	
Sveti Martin na Muri	9	-	-	-	4	2	1	-	-	-	
Šenkovec	23	-	-	-	4	5	-	2	3	-	
Štrigova	18	-	-	-	8	4	-	-	1	-	
Vratišinec	10	-	-	-	1	4	-	-	-	-	
<i>Grad Zagreb City of Zagreb</i>	6 995	13	14	102	443	1 462	213	273	249	167	

3.5. ŽIVOROĐENI PREMA POSTIGNUTOM OBRAZOVANJU I AKTIVNOSTI MAJKE U 2023. PO ŽUPANIJAMA I GRADOVIMA/OPĆINAMA
LIVE BIRTHS, BY MOTHER'S EDUCATIONAL ATTAINMENT AND ACTIVITY, BY COUNTIES AND TOWNS/MUNICIPALITIES, 2023

(nastavak)
(continued)

Županija County of	Postignuto obrazovanje majke Mother's educational attainment						Aktivnost majke Mother's activity			
	preddiplomski sveučilišni studij Undergraduate university study	fakulteti, umjetničke akademije, sveučilišni studij, diplomski sveučilišni studij te integrirani preddiplomski i diplomski sveučilišni studij Faculty, art academy, university study, graduate university study and integrated undergraduate and graduate university study	poslijediplomski specijalistički studij Postgraduate specialist study	magistarski znanstveni, stručni i umjetnički studij Master's level scientific, professional and art study	doktorat Doctorate	nepoznato Unknown	aktivna Active	s osobnim prihodom With personal income	uzdržavana Dependent	ostalo i nepoznato Other and unknown
<i>Općine/ Municipalities</i>										
Blato	2	8	-	-	-	-	34	-	-	-
Dubrovačko primorje	-	5	1	-	-	2	11	-	4	2
Janjina	-	2	-	-	-	-	4	-	1	-
Konavle	2	28	-	-	-	1	77	-	2	1
Kula Norinska	-	3	-	-	-	-	15	-	2	-
Lastovo	-	-	-	-	-	-	2	-	-	-
Lumbarđa	-	-	-	-	-	-	10	-	-	-
Mljet	-	5	-	-	-	1	12	-	-	1
Orebić	-	6	-	-	-	2	28	-	1	2
Požezerje	-	3	-	-	-	-	13	-	-	-
Slivno	-	4	-	-	-	-	10	-	1	-
Smokvica	-	3	-	-	-	1	7	-	-	1
Ston	-	2	-	-	-	-	15	-	3	-
Trpanj	-	-	-	-	-	-	-	-	1	-
Vela Luka	-	5	-	-	-	2	19	-	-	2
Zažablje	-	-	-	-	-	-	2	-	-	-
Župa dubrovačka	3	11	-	-	-	13	71	-	-	13
<i>Međimurska Međimurje</i>	16	199	-	1	1	29	706	-	282	29
<i>Gradovi/ Towns</i>										
Čakovec	2	77	-	1	1	8	198	-	53	7
Mursko Središće	-	7	-	-	-	-	43	-	18	-
Prelog	7	19	-	-	-	-	66	-	1	-
<i>Općine/ Municipalities</i>										
Belica	-	4	-	-	-	-	19	-	1	-
Dekanovec	-	-	-	-	-	-	4	-	1	-
Domašinec	-	4	-	-	-	-	9	-	5	-
Donja Dubrava	-	2	-	-	-	-	15	-	1	-
Donji Kraljevec	2	6	-	-	-	-	18	-	5	-
Donji Vidovec	-	1	-	-	-	-	6	-	4	-
Goričan	3	4	-	-	-	-	13	-	1	-
Gornji Mihaljevec	-	2	-	-	-	-	9	-	-	-
Kotoriba	-	1	-	-	-	3	13	-	14	3
Mala Subotica	-	4	-	-	-	1	31	-	31	1
Nedelišće	1	17	-	-	-	5	73	-	59	5
Orehovica	-	2	-	-	-	5	16	-	28	5
Podturen	-	2	-	-	-	3	11	-	15	3
Pribislavec	-	4	-	-	-	3	18	-	37	2
Selnica	-	3	-	-	-	-	16	-	-	-
Strahoninec	-	6	-	-	-	-	26	-	2	-
Sveta Marija	-	2	-	-	-	-	9	-	1	-
Sveti Juraj na Bregu	1	11	-	-	-	1	37	-	3	1
Sveti Martin na Muri	-	2	-	-	-	-	8	-	-	1
Šenkovec	-	9	-	-	-	-	22	-	-	1
Štrigova	-	5	-	-	-	-	17	-	1	-
Vratišinec	-	5	-	-	-	-	9	-	1	-
Grad Zagreb City of Zagreb	135	3 418	92	13	61	340	6 356	31	223	385

3.6. MRTVOROĐENI PREMA SPOLU, BRAČNOSTI, MJESTU POROĐAJA I POMOĆI PRI POROĐAJU U 2023. PO ŽUPANIJAMA
STILLBIRTHS, BY SEX, MARITAL STATUS OF MOTHER, PLACE OF BIRTH AND ASSISTANCE AT BIRTH, BY COUNTIES, 2023

Županija County of	Ukupno Total	Spol Sex		Bračnost djeteta Marital status of mother		Mjesto porođaja Place of birth		
		muški Male	ženski Female	bračno Born in wedlock	izvanbračno Born out of wedlock	zdravstvena ustanova Medical institution	drugo mjesto Other place	
							uz stručnu pomoć With professional assistance	bez stručne pomoći Without professional assistance
Republika Hrvatska Republic of Croatia	155	78	77	109	46	155	-	-
Zagrebačka Zagreb	17	10	7	13	4	17	-	-
Krapinsko-zagorska Krapina-Zagorje	5	3	2	4	1	5	-	-
Sisačko-moslavačka Sisak-Moslavina	11	4	7	5	6	11	-	-
Karlovačka Karlovac	7	6	1	6	1	7	-	-
Varaždinska Varaždin	9	5	4	5	4	9	-	-
Koprivničko-križevačka Koprivnica-Križevci	5	1	4	2	3	5	-	-
Bjelovarsko-bilogorska Bjelovar-Bilogora	5	-	5	4	1	5	-	-
Primorsko-goranska Primorje-Gorski kotar	1	1	-	1	-	1	-	-
Ličko-senjska Lika-Senj	1	1	-	-	1	1	-	-
Virovitičko-podravska Virovitica-Podravina	8	4	4	7	1	8	-	-
Požeško-slavonska Požega-Slavonia	1	1	-	-	1	1	-	-
Brodsko-posavska Slavonski Brod-Posavina	2	2	-	1	1	2	-	-
Zadarska Zadar	6	3	3	3	3	6	-	-
Osječko-baranjska Osijek-Baranja	9	3	6	4	5	9	-	-
Šibensko-kninska Šibenik-Knin	5	3	2	4	1	5	-	-
Vukovarsko-srijemska Vukovar-Srijem	12	4	8	10	2	12	-	-
Splitsko-dalmatinska Split-Dalmatia	13	5	8	11	2	13	-	-
Istarska Istria	5	1	4	3	2	5	-	-
Dubrovačko-neretvanska Dubrovnik-Neretva	6	4	2	4	2	6	-	-
Međimurska Međimurje	5	2	3	4	1	5	-	-
Grad Zagreb City of Zagreb	22	15	7	18	4	22	-	-

3.7. MRTVOROĐENI PREMA STAROSTI MAJKE I BROJU DJECE ROĐENE OVIM POROĐAJEM U 2023. PO ŽUPANIJAMA
STILLBIRTHS, BY MOTHER'S AGE AND NUMBER OF CHILDREN BORN IN THIS BIRTH, BY COUNTIES, 2023

Županija County of	Ukupno Total	Starost majke Mother's age						Broj djece rođene ovim porođajem Number of children born in this birth		
		do 15 godina Up to 15 years	15 – 19	20 – 29	30 – 39	40 i više 40 and over	nepoznato Unknown	jedno One	dvoje Two	troje i više Three and more
Republika Hrvatska Republic of Croatia	155	-	10	64	71	10	-	139	15	1
Zagrebačka Zagreb	17	-	2	10	4	1	-	13	4	-
Krapinsko-zagorska Krapina-Zagorje	5	-	-	2	3	-	-	5	-	-
Sisačko-moslavačka Sisak-Moslavina	11	-	3	3	5	-	-	11	-	-
Karlovačka Karlovac	7	-	1	3	3	-	-	7	-	-
Varaždinska Varaždin	9	-	1	2	6	-	-	7	2	-
Koprivničko-križevačka Koprivnica-Križevci	5	-	2	2	1	-	-	5	-	-
Bjelovarsko-bilogorska Bjelovar-Bilogora	5	-	-	3	2	-	-	4	1	-
Primorsko-goranska Primorje-Gorski kotar	1	-	-	1	-	-	-	1	-	-
Ličko-senjska Lika-Senj	1	-	-	1	-	-	-	1	-	-
Virovitičko-podravska Virovitica-Podravina	8	-	-	6	1	1	-	7	-	1
Požeško-slavonska Požega-Slavonia	1	-	-	1	-	-	-	1	-	-
Brodsko-posavska Slavonski Brod-Posavina	2	-	-	-	2	-	-	2	-	-
Zadarska Zadar	6	-	-	1	2	3	-	6	-	-
Osječko-baranjska Osijek-Baranja	9	-	1	5	3	-	-	8	1	-
Šibensko-kninska Šibenik-Knin	5	-	-	1	4	-	-	4	1	-
Vukovarsko-srijemska Vukovar-Srijem	12	-	-	6	6	-	-	11	1	-
Splitsko-dalmatinska Split-Dalmatia	13	-	-	5	7	1	-	10	3	-
Istarska Istria	5	-	-	1	4	-	-	5	-	-
Dubrovačko-neretvanska Dubrovnik-Neretva	6	-	-	3	1	2	-	5	1	-
Međimurska Međimurje	5	-	-	-	4	1	-	5	-	-
Grad Zagreb City of Zagreb	22	-	-	8	13	1	-	21	1	-

4. UMRLI
DEATHS

4.1. UKUPNO UMRLI I UMRLA DOJENČAD U 2023. PO ŽUPANIJAMA
TOTAL DEATHS AND INFANT DEATHS, BY COUNTIES, 2023

Županija County of	Ukupno umrli Total deaths	Umrli, % Deaths, %						Ukupno umrla dojenčad Total infant deaths	Umrila dojenčad, % Infant deaths, %					
		udio žena Share of women	liječeni od bolesti koja je uzrok smrti Treated against disease that is cause of death	umrli u zdravstvenoj ustanovi Died in medical institution	uzrok smrti utvrdio Cause of death determined by				udio ženske dojenčadi Share of female infants	liječeni od bolesti koja je uzrok smrti Treated against disease that is cause of death	umrli u zdravstvenoj ustanovi Died in medical institution	uzrok smrti utvrdio Cause of death determined by		
					doktor medicine, obducent Doctor of medicine, pathologist	mrtvozornik – drugi zdravstveni radnik Coroner – secondary medical worker	uzrok smrti ne-utvrđen Cause of death not defined					doktor medicine, obducent Doctor of medicine, pathologist	mrtvozornik – drugi zdravstveni radnik Coroner – secondary medical worker	uzrok smrti ne-utvrđen Cause of death not defined
Republika Hrvatska Republic of Croatia	51 275	50,0	96,7	50,1	85,8	14,2	0,0	127	41,7	97,6	95,3	100,0	-	-
Zagrebačka Zagreb	3 602	48,5	95,1	46,1	87,6	12,4	-	7	14,3	100,0	100,0	100,0	-	-
Krapinsko-zagorska Krapina-Zagorje	1 734	48,7	96,1	51,3	75,1	24,9	-	6	33,3	100,0	100,0	100,0	-	-
Sisačko-moslavačka Sisak-Moslavina	2 253	49,5	97,8	59,2	70,4	29,6	-	2	50,0	100,0	100,0	100,0	-	-
Karlovačka Karlovac	1 814	50,7	96,1	58,9	72,3	27,7	-	4	75,0	100,0	100,0	100,0	-	-
Varaždinska Varaždin	2 112	49,4	96,7	66,7	97,6	2,4	-	1	-	100,0	100,0	100,0	-	-
Koprivničko-križevačka Koprivnica-Križevci	1 489	50,0	96,7	42,4	55,3	44,7	-	2	100,0	50,0	50,0	100,0	-	-
Bjelovarsko-bilogorska Bjelovar-Bilogora	1 465	50,7	97,1	47,9	78,1	21,9	-	8	12,5	100,0	100,0	100,0	-	-
Primorsko-goranska Primorje-Gorski kotar	3 810	50,0	97,2	43,1	92,7	7,3	-	6	33,3	100,0	83,3	100,0	-	-
Ličko-senjska Lika-Senj	812	52,6	97,4	53,0	72,8	27,2	-	1	-	100,0	100,0	100,0	-	-
Virovitičko-podravska Virovitica-Podravina	1 036	51,5	97,2	51,0	80,9	19,1	-	2	-	100,0	100,0	100,0	-	-
Požeško-slavonska Požega-Slavonia	1 002	51,7	98,6	59,0	92,6	7,4	-	-	-	-	-	-	-	-
Brodsko-posavska Slavonski Brod-Posavina	1 865	51,2	98,3	52,9	84,6	15,4	-	3	66,7	100,0	100,0	100,0	-	-
Zadarska Zadar	2 034	47,5	97,5	50,1	90,3	9,7	-	10	40,0	100,0	100,0	100,0	-	-
Osječko-baranjska Osijek-Baranja	3 598	50,6	97,7	50,8	62,3	37,7	0,0	9	66,7	100,0	100,0	100,0	-	-
Šibensko-kninska Šibenik-Knin	1 447	48,5	96,6	60,1	87,6	12,4	-	1	100,0	100,0	100,0	100,0	-	-
Vukovarsko-srijemska Vukovar-Srijem	2 110	49,2	96,6	46,8	82,1	17,9	-	3	33,3	100,0	100,0	100,0	-	-
Splitsko-dalmatinska Split-Dalmatia	4 950	47,2	95,7	45,2	99,0	1,0	-	20	45,0	100,0	100,0	100,0	-	-
Istarska Istria	2 544	50,4	96,4	49,2	95,8	4,2	-	9	33,3	100,0	88,9	100,0	-	-
Dubrovačko-neretvanska Dubrovnik-Neretva	1 360	51,5	95,2	44,3	94,6	5,3	0,1	9	44,4	100,0	100,0	100,0	-	-
Međimurska Međimurje	1 213	49,6	97,6	48,9	54,3	45,7	-	7	28,6	71,4	57,1	100,0	-	-
Grad Zagreb City of Zagreb	9 025	52,2	96,2	49,2	97,4	2,6	-	17	52,9	100,0	100,0	100,0	-	-

4.2. UMRLI PREMA MJESECU SMRTI I AKTIVNOSTI U 2023. PO ŽUPANIJAMA
DEATHS, BY MONTH OF DEATH AND ACTIVITY, BY COUNTIES, 2023

Županija County of	Ukupno Total	Mjesec smrti Month of death												Aktivnost Activity				
		I.	II.	III.	IV.	V.	VI.	VII.	VIII.	IX.	X.	XI.	XII.	aktivne osobe Active	osobe s osobnim prihodom Persons with personal income	uzdržavane osobe Dependants	osobe na radu ili boravku u inozemstvu Persons who work or have residence abroad	nepoznata aktivnost Unknown activity
Republika Hrvatska Republic of Croatia	51 275	5 203	4 357	4 250	4 130	4 082	3 814	4 106	4 121	3 835	4 168	4 150	5 059	3 267	41 511	2 236	17	4 244
Zagrebačka Zagreb	3 602	361	268	309	289	282	276	267	280	280	303	309	378	243	2 792	136	-	431
Krapinsko-zagorska Krapina-Zagorje	1 734	144	146	156	142	143	125	124	140	141	152	126	195	122	1 471	92	2	47
Sisačko-moslavačka Sisak-Moslavina	2 253	203	178	232	187	160	155	168	191	164	203	195	217	146	1 864	165	-	78
Karlovačka Karlovac	1 814	165	147	159	146	154	126	165	139	156	143	151	163	61	1 260	76	1	416
Varaždinska Varaždin	2 112	257	188	185	183	153	148	153	155	174	165	168	183	112	1 426	58	2	514
Koprivničko-križevačka Koprivnica-Križevci	1 489	147	136	112	121	138	113	125	121	116	117	101	142	88	1 255	103	1	42
Bjelovarsko-bilogorska Bjelovar-Bilogora	1 465	158	119	132	119	124	110	129	110	105	100	110	149	53	986	91	-	335
Primorsko-goranska Primorje-Gorski kotar	3 810	378	339	333	300	304	303	304	323	283	286	292	365	210	2 941	102	-	557
Ličko-senjska Lika-Senj	812	72	73	71	74	64	70	54	62	57	62	77	76	32	678	26	-	76
Virovitičko-podravska Virovitica-Podravina	1 036	108	76	76	82	70	85	87	89	83	78	94	108	59	878	82	-	17
Požeško-slavonska Požega-Slavonia	1 002	102	80	91	70	75	85	76	76	83	71	84	109	69	857	57	1	18
Brodsko-posavska Slavonski Brod-Posavina	1 865	207	168	138	142	135	137	158	164	129	142	144	201	110	1 623	117	-	15
Zadarska Zadar	2 034	190	163	170	163	167	147	182	155	158	148	205	186	130	1 742	94	-	68
Osječko-baranjska Osijek-Baranja	3 598	367	297	313	274	291	223	306	305	281	334	260	347	260	3 088	212	2	36
Šibensko-kninska Šibenik-Knin	1 447	155	161	116	120	114	110	109	114	91	121	90	146	93	1 266	49	-	39
Vukovarsko-srijemska Vukovar-Srijem	2 110	244	182	173	182	157	149	176	181	165	166	161	174	158	1 716	133	1	102
Splitsko-dalmatinska Split-Dalmatia	4 950	513	426	400	402	437	367	409	390	362	372	390	482	353	4 094	269	2	232
Istarska Istria	2 544	247	216	213	210	199	199	210	192	186	221	203	248	174	2 149	87	-	134
Dubrovačko-neretvanska Dubrovnik-Neretva	1 360	136	139	102	106	114	85	104	111	93	104	140	126	97	1 183	59	-	21
Međimurska Međimurje	1 213	134	108	74	102	105	111	98	96	73	104	98	110	97	1 034	61	3	18
Grad Zagreb City of Zagreb	9 025	915	747	695	716	696	690	702	727	655	776	752	954	600	7 208	167	2	1 048

4.3. UMRLI PREMA SPOLU I STAROSTI U 2023. PO ŽUPANIJAMA I GRADOVIMA/OPĆINAMA
DEATHS, BY SEX AND AGE, BY COUNTIES AND TOWNS/MUNICIPALITIES, 2023

Županija County of	Spol Sex	Ukupno Total	Godine starosti Age																		80 i više 80 and over	nepo- znato Unknown
			0	1 - 4	5 - 9	10 - 14	15 - 19	20 - 24	25 - 29	30 - 34	35 - 39	40 - 44	45 - 49	50 - 54	55 - 59	60 - 64	65 - 69	70 - 74	75 - 79			
Republika Hrvatska Republic of Croatia	sv. All	51 275	127	26	19	27	52	90	111	136	204	404	674	1 066	1 945	3 154	4 797	6 255	6 476	25 712	-	
	m m	25 617	74	16	13	15	35	74	84	100	141	270	477	733	1 379	2 191	3 194	3 892	3 467	9 462	-	
Zagrebačka Zagreb	sv. All	3 602	7	1	1	3	5	2	10	8	11	34	67	73	139	226	375	463	485	1 692	-	
	m m	1 856	6	-	-	2	5	1	6	7	7	23	51	52	106	158	255	294	264	619	-	
Gradovi/ Towns																						
Dugo Selo	sv. All	147	1	-	-	-	-	-	-	1	-	-	3	7	4	5	14	20	21	71	-	
	m m	62	1	-	-	-	-	-	-	1	-	-	2	3	3	4	9	7	10	22	-	
Ivanić-Grad	sv. All	168	-	-	-	-	-	-	1	-	-	2	-	2	11	6	12	16	22	96	-	
	m m	81	-	-	-	-	-	-	1	-	-	2	-	2	8	4	7	14	11	32	-	
Jastrebarsko	sv. All	243	-	-	-	-	-	-	1	3	2	4	2	-	10	16	18	30	35	122	-	
	m m	123	-	-	-	-	-	-	1	3	2	3	1	-	8	12	12	17	20	44	-	
Samobor	sv. All	420	1	-	-	1	1	1	2	-	2	5	5	13	11	22	45	59	47	205	-	
	m m	217	1	-	-	1	1	-	2	-	1	1	5	9	7	17	29	36	26	81	-	
Sveta Nedelja	sv. All	168	-	-	-	-	-	-	1	1	-	2	2	3	10	8	18	25	21	77	-	
	m m	90	-	-	-	-	-	-	1	-	2	2	2	6	5	12	17	12	31	-		
Sveti Ivan Zelina	sv. All	181	-	-	-	-	1	1	-	2	-	2	10	3	5	9	25	20	25	78	-	
	m m	99	-	-	-	-	1	1	-	1	-	2	8	2	5	5	15	15	12	32	-	
Velika Gorica	sv. All	703	3	-	1	-	1	-	2	1	4	7	12	14	27	46	69	88	104	324	-	
	m m	369	3	-	-	-	1	-	1	1	2	4	9	10	23	35	49	50	54	127	-	
Vrbovec	sv. All	165	-	-	-	-	-	-	-	-	-	1	1	4	6	11	21	18	30	73	-	
	m m	81	-	-	-	-	-	-	-	-	-	1	1	3	3	8	12	10	15	28	-	
Zaprešić	sv. All	263	-	-	-	1	-	-	2	-	1	1	8	7	11	16	36	48	29	103	-	
	m m	132	-	-	-	-	-	-	1	-	1	1	4	4	7	8	22	29	17	38	-	
Općine/ Municipalities																						
Bedenica	sv. All	18	-	-	-	-	-	-	-	-	-	-	-	-	-	3	2	-	2	11	-	
	m m	13	-	-	-	-	-	-	-	-	-	-	-	-	-	3	1	-	2	7	-	
Bistra	sv. All	84	-	-	-	-	-	-	-	-	-	1	-	1	6	11	9	11	10	35	-	
	m m	41	-	-	-	-	-	-	-	-	-	-	-	1	5	9	6	8	5	7	-	
Brckovljani	sv. All	64	1	-	-	-	1	-	-	-	-	1	1	1	2	2	12	5	10	28	-	
	m m	38	-	-	-	-	1	-	-	-	-	1	1	1	2	1	8	4	6	13	-	
Brdovec	sv. All	116	-	-	-	-	-	-	-	-	-	2	3	6	1	6	12	12	24	50	-	
	m m	61	-	-	-	-	-	-	-	-	-	2	3	4	1	5	9	8	12	17	-	
Dubrava	sv. All	60	-	-	-	-	-	-	-	-	-	-	1	1	6	5	4	6	10	27	-	
	m m	30	-	-	-	-	-	-	-	-	-	-	1	1	3	2	3	5	6	9	-	

4.3. UMRLI PREMA SPOLU I STAROSTI U 2023. PO ŽUPANIJAMA I GRADOVIMA/OPĆINAMA
DEATHS, BY SEX AND AGE, BY COUNTIES AND TOWNS/MUNICIPALITIES, 2023

(nastavak)
(continued)

Županija County of	Spol Sex	Ukupno Total	Godine starosti Age																	nepo- znato Unknown	
			0	1 – 4	5 – 9	10 – 14	15 – 19	20 – 24	25 – 29	30 – 34	35 – 39	40 – 44	45 – 49	50 – 54	55 – 59	60 – 64	65 – 69	70 – 74	75 – 79		80 i više 80 and over
Dubravica	sv.	22	-	-	-	-	-	-	-	-	-	-	-	-	-	3	1	4	1	13	-
	m	13	-	-	-	-	-	-	-	-	-	-	-	-	-	2	1	1	1	8	-
Farkaševac	sv.	20	-	-	-	-	-	-	-	-	2	-	-	1	2	1	-	3	11	-	
	m	10	-	-	-	-	-	-	-	-	1	-	-	1	1	1	-	2	4	-	
Gradec	sv.	38	-	-	-	-	-	-	-	-	1	1	1	4	4	3	8	2	14	-	
	m	22	-	-	-	-	-	-	-	-	1	1	1	3	2	3	6	-	5	-	
Jakovlje	sv.	41	-	-	-	1	-	-	-	-	1	-	-	-	1	3	1	6	3	25	-
	m	20	-	-	-	1	-	-	-	-	-	-	-	-	1	3	-	4	2	9	-
Klinča Sela	sv.	60	-	-	-	-	-	-	1	-	-	-	1	2	1	4	6	5	8	32	-
	m	26	-	-	-	-	-	-	-	-	-	-	1	1	1	4	3	3	5	8	-
Kloštar Ivanić	sv.	70	1	1	-	-	-	-	-	-	-	-	-	2	1	4	6	9	15	31	-
	m	34	1	-	-	-	-	-	-	-	-	-	-	2	1	3	3	5	9	10	-
Krašić	sv.	45	-	-	-	-	-	-	-	-	-	-	3	-	4	5	3	5	2	23	-
	m	23	-	-	-	-	-	-	-	-	-	-	2	-	4	3	2	3	1	8	-
Kravarsko	sv.	23	-	-	-	-	-	-	-	-	1	-	1	-	2	5	1	-	13	-	
	m	12	-	-	-	-	-	-	-	-	-	-	1	-	1	5	1	-	4	-	
Križ	sv.	99	-	-	-	-	-	-	-	1	1	1	1	3	8	7	17	16	44	-	
	m	52	-	-	-	-	-	-	-	1	1	-	1	3	7	6	13	9	11	-	
Luka	sv.	26	-	-	-	-	-	-	-	-	-	1	-	1	1	3	5	3	12	-	
	m	16	-	-	-	-	-	-	-	-	-	1	-	1	1	3	3	3	4	-	
Marija Gorica	sv.	29	-	-	-	-	-	-	-	-	-	1	-	2	1	3	6	4	12	-	
	m	17	-	-	-	-	-	-	-	-	-	1	-	2	1	2	6	2	3	-	
Orle	sv.	29	-	-	-	-	-	-	-	-	-	-	1	2	4	1	4	2	15	-	
	m	12	-	-	-	-	-	-	-	-	-	-	1	1	1	1	3	1	4	-	
Pisarovina	sv.	52	-	-	-	-	-	-	-	-	-	3	-	1	1	7	7	5	28	-	
	m	31	-	-	-	-	-	-	-	-	-	3	-	1	1	5	6	4	11	-	
Pokupsko	sv.	45	-	-	-	-	-	-	-	-	-	2	-	1	2	6	6	4	24	-	
	m	20	-	-	-	-	-	-	-	-	-	1	-	-	-	3	5	3	8	-	
Preseka	sv.	6	-	-	-	-	-	-	-	-	-	1	-	-	2	-	1	1	1	-	
	m	2	-	-	-	-	-	-	-	-	-	-	-	-	1	-	1	-	-	-	
Pušća	sv.	31	-	-	-	-	1	-	-	-	-	-	-	-	2	1	1	6	4	16	-
	m	21	-	-	-	-	1	-	-	-	-	-	-	-	2	1	1	5	2	9	-
Rakovec	sv.	17	-	-	-	-	-	-	-	-	-	1	-	2	1	-	1	2	10	-	
	m	7	-	-	-	-	-	-	-	-	-	1	-	2	-	-	-	2	2	-	

4.3. UMRLI PREMA SPOLU I STAROSTI U 2023. PO ŽUPANIJAMA I GRADOVIMA/OPĆINAMA
DEATHS, BY SEX AND AGE, BY COUNTIES AND TOWNS/MUNICIPALITIES, 2023

(nastavak)
(continued)

Županija County of	Spol Sex	Ukupno Total	Godine starosti Age																	80 i više 80 and over	nepo- znato Unknown	
			0	1 – 4	5 – 9	10 – 14	15 – 19	20 – 24	25 – 29	30 – 34	35 – 39	40 – 44	45 – 49	50 – 54	55 – 59	60 – 64	65 – 69	70 – 74	75 – 79			
Rugvica	sv.	88	-	-	-	-	-	-	-	-	-	-	-	3	2	3	7	14	12	9	38	-
	All m	48	-	-	-	-	-	-	-	-	-	-	-	2	2	2	4	13	8	5	12	-
Stupnik	sv.	39	-	-	-	-	-	-	-	-	-	1	1	-	-	3	7	1	9	17	-	
	All m	20	-	-	-	-	-	-	-	-	-	1	1	-	-	2	6	-	3	7	-	
Žumberak	sv.	22	-	-	-	-	-	-	-	-	-	-	-	1	-	2	3	1	2	13	-	
	All m	13	-	-	-	-	-	-	-	-	-	-	-	1	-	2	3	1	2	4	-	
Krapinsko-zagorska Krapina-Zagorje	sv.	1734	6	1	1	-	2	1	1	5	8	14	22	44	73	153	183	207	225	788	-	
	All m	889	4	1	1	-	1	-	1	3	7	8	19	31	58	113	130	138	129	245	-	
Gradovi/ Towns																						
Donja Stubica	sv.	68	-	-	-	-	-	-	-	-	1	-	-	1	5	3	10	8	13	27	-	
	All m	39	-	-	-	-	-	-	-	-	1	-	-	1	4	2	8	6	8	9	-	
Klanjec	sv.	35	-	-	-	-	-	-	-	-	-	-	-	1	2	3	2	3	8	16	-	
	All m	14	-	-	-	-	-	-	-	-	-	-	-	-	-	2	1	2	6	3	-	
Krapina	sv.	173	1	-	1	-	1	-	-	1	-	3	3	6	6	15	18	16	27	75	-	
	All m	96	-	-	1	-	1	-	-	1	-	3	3	5	6	12	13	9	16	26	-	
Oroslavje	sv.	80	-	-	-	-	-	-	-	-	-	-	1	1	2	8	10	14	6	38	-	
	All m	46	-	-	-	-	-	-	-	-	-	-	1	1	2	5	7	9	4	17	-	
Pregrada	sv.	94	2	-	-	-	-	-	-	-	-	2	2	3	7	8	7	17	10	36	-	
	All m	40	1	-	-	-	-	-	-	-	-	-	1	1	4	5	4	11	3	10	-	
Zabok	sv.	110	-	-	-	-	1	-	-	-	-	1	2	4	7	6	12	8	14	55	-	
	All m	57	-	-	-	-	-	-	-	-	-	-	2	4	7	4	9	7	6	18	-	
Zlatar	sv.	65	-	-	-	-	-	-	-	-	-	1	-	-	5	5	9	8	10	27	-	
	All m	33	-	-	-	-	-	-	-	-	-	1	-	-	4	2	8	5	5	8	-	
Općine/ Municipalities																						
Bedekovčina	sv.	85	1	-	-	-	-	-	-	-	-	1	2	3	4	8	13	5	5	43	-	
	All m	39	1	-	-	-	-	-	-	-	-	1	2	2	3	7	9	3	4	7	-	
Budinščina	sv.	31	-	-	-	-	-	-	-	-	1	-	1	1	-	3	3	4	5	13	-	
	All m	14	-	-	-	-	-	-	-	-	1	-	1	-	-	2	2	1	2	5	-	
Desinić	sv.	39	-	-	-	-	-	-	-	-	1	-	-	-	1	3	2	8	4	20	-	
	All m	17	-	-	-	-	-	-	-	-	1	-	-	-	1	2	2	4	1	6	-	
Đurmanec	sv.	53	1	-	-	-	-	-	-	1	-	-	1	2	4	6	3	3	10	22	-	
	All m	34	1	-	-	-	-	-	-	1	-	-	1	2	4	5	3	2	5	10	-	
Gornja Stubica	sv.	77	-	-	-	-	-	-	-	-	-	1	-	1	3	7	6	8	9	42	-	
	All m	39	-	-	-	-	-	-	-	-	-	1	-	-	2	6	6	6	8	10	-	

4.3. UMRLI PREMA SPOLU I STAROSTI U 2023. PO ŽUPANIJAMA I GRADOVIMA/OPĆINAMA
DEATHS, BY SEX AND AGE, BY COUNTIES AND TOWNS/MUNICIPALITIES, 2023

(nastavak)
(continued)

Županija County of	Spol Sex	Ukupno Total	Godine starosti Age																	nepo- znato Unknown	
			0	1 – 4	5 – 9	10 – 14	15 – 19	20 – 24	25 – 29	30 – 34	35 – 39	40 – 44	45 – 49	50 – 54	55 – 59	60 – 64	65 – 69	70 – 74	75 – 79		80 i više 80 and over
Hrašćina	sv.	36	-	-	-	-	-	-	-	-	-	-	-	-	2	5	5	6	4	14	-
	m	22	-	-	-	-	-	-	-	-	-	-	-	-	2	5	3	5	4	3	-
Hum na Sutli	sv.	61	-	1	-	-	-	-	-	-	1	-	2	5	-	5	9	6	6	26	-
	m	29	-	1	-	-	-	-	-	1	-	2	3	-	4	6	4	3	5	-	
Jesenje	sv.	18	-	-	-	-	-	-	-	-	1	-	1	1	1	1	7	3	3	-	
	m	7	-	-	-	-	-	-	-	-	-	-	-	1	1	-	3	2	-	-	
Konjščina	sv.	40	-	-	-	-	-	-	-	-	-	2	-	-	3	5	7	2	21	-	
	m	24	-	-	-	-	-	-	-	-	-	2	-	-	3	5	4	1	9	-	
Kraljevec na Sutli	sv.	33	1	-	-	-	-	1	-	-	-	-	-	1	-	1	5	4	4	16	-
	m	21	1	-	-	-	-	-	-	-	-	-	-	1	-	1	3	4	2	9	-
Krapinske Toplice	sv.	83	-	-	-	-	-	-	-	1	-	1	3	2	8	11	10	10	37	-	
	m	40	-	-	-	-	-	-	-	1	-	1	2	1	5	6	8	4	12	-	
Kumrovec	sv.	24	-	-	-	-	-	-	-	-	-	-	2	1	2	-	3	6	10	-	
	m	13	-	-	-	-	-	-	-	-	-	-	2	1	2	-	2	4	2	-	
Lobor	sv.	37	-	-	-	-	-	-	-	-	-	1	-	1	-	5	1	7	22	-	
	m	9	-	-	-	-	-	-	-	-	-	-	-	1	-	3	-	2	3	-	
Mače	sv.	29	-	-	-	-	-	-	-	-	1	1	1	2	4	-	7	2	11	-	
	m	20	-	-	-	-	-	-	-	-	-	-	1	2	4	-	6	2	5	-	
Marija Bistrica	sv.	90	-	-	-	-	-	-	-	1	1	-	1	2	8	8	9	12	48	-	
	m	42	-	-	-	-	-	-	-	-	-	-	1	2	7	5	6	9	12	-	
Mihovljan	sv.	36	-	-	-	-	-	-	-	-	-	1	3	1	5	3	3	4	16	-	
	m	21	-	-	-	-	-	-	-	-	-	1	3	1	4	3	1	3	5	-	
Novi Golubovec	sv.	13	-	-	-	-	-	-	-	-	-	-	1	-	1	1	1	1	8	-	
	m	5	-	-	-	-	-	-	-	-	-	-	-	-	1	1	1	-	2	-	
Petrovsko	sv.	38	-	-	-	-	-	-	-	2	-	-	-	-	3	2	5	4	4	18	-
	m	16	-	-	-	-	-	-	-	1	-	-	-	-	2	1	4	3	1	4	-
Radoboj	sv.	44	-	-	-	-	-	-	-	-	1	-	-	3	5	5	2	5	23	-	
	m	24	-	-	-	-	-	-	-	-	1	-	-	2	3	4	2	2	10	-	
Stubičke Toplice	sv.	31	-	-	-	-	-	1	-	1	-	1	-	-	4	3	4	4	13	-	
	m	18	-	-	-	-	-	1	-	1	-	1	-	-	3	1	1	3	7	-	
Sveti Križ Začretje	sv.	96	-	-	-	-	-	-	1	1	-	1	2	4	13	8	12	13	41	-	
	m	52	-	-	-	-	-	-	-	1	-	1	2	4	9	5	11	7	12	-	
Tuhej	sv.	24	-	-	-	-	-	-	-	-	-	-	1	-	2	2	5	3	11	-	
	m	10	-	-	-	-	-	-	-	-	-	-	-	-	-	-	2	2	6	-	

4.3. UMRLI PREMA SPOLU I STAROSTI U 2023. PO ŽUPANIJAMA I GRADOVIMA/OPĆINAMA
DEATHS, BY SEX AND AGE, BY COUNTIES AND TOWNS/MUNICIPALITIES, 2023

(nastavak)
(continued)

Županija County of	Spol Sex	Ukupno Total	Godine starosti Age																	80 i više 80 and over	nepo- znato Unknown	
			0	1 - 4	5 - 9	10 - 14	15 - 19	20 - 24	25 - 29	30 - 34	35 - 39	40 - 44	45 - 49	50 - 54	55 - 59	60 - 64	65 - 69	70 - 74	75 - 79			
Veliko Trgovišće	sv.	48	-	-	-	-	-	-	-	-	-	-	-	-	-	1	5	3	6	10	23	-
	All m	25	-	-	-	-	-	-	-	-	-	-	-	-	-	-	3	3	4	8	7	-
Zagorska Sela	sv.	14	-	-	-	-	-	-	-	-	-	-	-	-	-	1	2	3	2	6	-	
	All m	8	-	-	-	-	-	-	-	-	-	-	-	-	-	1	2	1	1	3	-	
Zlatar-Bistrica	sv.	29	-	-	-	-	-	-	-	-	1	-	-	4	3	7	5	2	7	-		
	All m	15	-	-	-	-	-	-	-	-	1	-	-	2	2	4	5	1	-	-		
Sisačko-moslavačka Sisak-Moslavina	sv.	2 253	2	1	1	1	2	2	2	4	2	12	31	40	100	138	199	304	293	1 119	-	
	All m	1 137	1	1	1	1	2	1	1	4	2	9	22	24	68	100	140	195	161	404	-	
Gradovi/ Towns																						
Glina	sv.	153	-	-	-	-	-	-	-	-	-	1	1	5	9	6	8	19	16	88	-	
	All m	80	-	-	-	-	-	-	-	-	-	1	1	4	7	5	6	12	10	34	-	
Hrvatska Kostajnica	sv.	41	-	-	-	-	-	-	-	-	2	-	-	3	2	3	7	5	19	-		
	All m	20	-	-	-	-	-	-	-	-	2	-	-	3	2	3	4	3	3	-		
Kutina	sv.	282	-	-	-	1	-	-	1	2	-	-	2	6	15	17	21	43	43	131	-	
	All m	139	-	-	-	1	-	-	-	2	-	-	1	3	9	12	15	26	28	42	-	
Novska	sv.	160	1	-	-	-	1	1	-	-	1	2	4	1	6	11	22	24	23	63	-	
	All m	86	-	-	-	-	1	-	-	-	1	1	2	1	4	9	18	16	15	18	-	
Petrinja	sv.	291	-	-	-	-	-	-	-	1	-	1	4	5	11	19	29	38	42	141	-	
	All m	150	-	-	-	-	-	-	-	1	-	1	1	2	10	12	21	24	20	58	-	
Popovača	sv.	120	-	-	1	-	-	-	-	-	-	1	2	2	1	4	10	18	20	61	-	
	All m	54	-	-	1	-	-	-	-	-	-	1	2	1	1	3	5	11	6	23	-	
Sisak	sv.	624	1	1	-	-	1	-	1	-	-	1	8	11	29	50	43	79	87	312	-	
	All m	303	1	1	-	-	1	-	1	-	-	-	6	6	14	35	30	45	46	117	-	
Općine/ Municipalities																						
Donji Kukuruzari	sv.	9	-	-	-	-	-	-	-	-	-	-	-	-	-	1	2	1	1	1	3	-
	All m	5	-	-	-	-	-	-	-	-	-	-	-	-	-	-	2	1	-	-	2	-
Dvor	sv.	72	-	-	-	-	-	1	-	-	-	-	1	1	2	1	7	10	6	43	-	
	All m	38	-	-	-	-	-	1	-	-	-	-	1	1	2	1	5	10	2	15	-	
Gvozd	sv.	73	-	-	-	-	-	-	-	-	-	-	1	1	4	4	8	9	8	38	-	
	All m	40	-	-	-	-	-	-	-	-	-	-	1	-	3	2	6	7	5	16	-	
Hrvatska Dubica	sv.	27	-	-	-	-	-	-	-	-	-	1	-	-	2	2	3	3	3	13	-	
	All m	17	-	-	-	-	-	-	-	-	-	1	-	-	1	2	2	2	2	7	-	
Jasenovac	sv.	31	-	-	-	-	-	-	-	-	-	1	-	1	1	3	1	5	5	14	-	
	All m	17	-	-	-	-	-	-	-	-	-	-	-	-	1	1	1	1	4	9	-	

4.3. UMRLI PREMA SPOLU I STAROSTI U 2023. PO ŽUPANIJAMA I GRADOVIMA/OPĆINAMA
DEATHS, BY SEX AND AGE, BY COUNTIES AND TOWNS/MUNICIPALITIES, 2023

(nastavak)
(continued)

Županija County of	Spol Sex	Ukupno Total	Godine starosti Age																	nepo- znato Unknown	
			0	1 – 4	5 – 9	10 – 14	15 – 19	20 – 24	25 – 29	30 – 34	35 – 39	40 – 44	45 – 49	50 – 54	55 – 59	60 – 64	65 – 69	70 – 74	75 – 79		80 i više 80 and over
Lekenik	sv.	79	-	-	-	-	-	-	-	-	-	1	4	1	6	4	7	15	8	33	-
	All m	42	-	-	-	-	-	-	-	-	-	1	3	1	5	3	3	13	4	9	-
Lipovljani	sv.	52	-	-	-	-	-	-	-	-	-	2	2	2	3	8	4	8	23	-	
	All m	30	-	-	-	-	-	-	-	-	-	2	2	2	3	6	4	5	6	-	
Majur	sv.	13	-	-	-	-	-	-	1	-	-	1	-	-	1	-	3	1	6	-	
	All m	6	-	-	-	-	-	-	1	-	-	1	-	-	1	-	2	-	1	-	
Martinska Ves	sv.	41	-	-	-	-	-	-	-	-	-	-	-	1	-	1	7	6	2	24	-
	All m	20	-	-	-	-	-	-	-	-	-	-	-	-	1	6	3	1	9	-	
Sunja	sv.	105	-	-	-	-	-	-	-	1	-	1	2	5	5	14	11	8	58	-	
	All m	55	-	-	-	-	-	-	-	1	-	1	2	4	3	7	8	5	24	-	
Topusko	sv.	46	-	-	-	-	-	-	-	-	1	-	1	1	-	5	5	6	27	-	
	All m	21	-	-	-	-	-	-	-	-	1	-	1	-	-	4	4	4	7	-	
Veika Ludina	sv.	34	-	-	-	-	-	-	-	-	-	-	-	-	2	3	2	4	1	22	-
	All m	14	-	-	-	-	-	-	-	-	-	-	-	-	2	3	1	3	1	4	-
Karlovačka Karlovac	sv.	1814	4	1	-	1	3	4	1	2	6	14	17	33	51	116	156	217	217	971	-
	All m	895	1	1	-	1	2	4	-	1	6	8	11	21	39	90	108	141	118	343	-
Gradovi/ Towns																					
Duga Resa	sv.	158	-	-	-	-	-	1	-	-	-	2	3	3	3	11	14	30	16	75	-
	All m	68	-	-	-	-	-	1	-	-	-	2	1	-	3	7	7	16	10	21	-
Karlovac	sv.	767	2	1	-	-	-	1	1	1	2	6	6	16	18	49	71	67	97	429	-
	All m	381	-	1	-	-	-	1	-	-	2	3	5	9	10	35	49	40	55	171	-
Ogulin	sv.	208	1	-	-	-	1	-	-	-	-	2	1	5	10	14	24	28	18	104	-
	All m	107	-	-	-	-	-	-	-	-	-	1	-	4	9	11	17	18	10	37	-
Ozalj	sv.	92	-	-	-	-	-	-	-	-	-	-	-	-	1	4	7	9	15	56	-
	All m	29	-	-	-	-	-	-	-	-	-	-	-	-	-	4	5	6	3	11	-
Slunj	sv.	87	-	-	-	-	1	-	-	-	1	-	-	-	3	5	5	12	14	46	-
	All m	43	-	-	-	-	1	-	-	-	1	-	-	-	3	5	5	9	6	13	-
Općine/ Municipalities																					
Barilović	sv.	54	1	-	-	-	-	-	-	-	-	1	-	1	5	4	4	6	4	28	-
	All m	26	1	-	-	-	-	-	-	-	-	-	-	1	4	4	3	5	1	7	-
Bosiljevo	sv.	19	-	-	-	-	-	-	-	-	-	-	-	-	-	1	4	3	1	10	-
	All m	9	-	-	-	-	-	-	-	-	-	-	-	-	-	1	3	3	1	1	-
Cetingrad	sv.	34	-	-	-	-	-	-	-	-	2	-	-	1	2	-	-	3	3	23	-
	All m	20	-	-	-	-	-	-	-	-	2	-	-	1	1	-	-	3	2	11	-

4.3. UMRLI PREMA SPOLU I STAROSTI U 2023. PO ŽUPANIJAMA I GRADOVIMA/OPĆINAMA
DEATHS, BY SEX AND AGE, BY COUNTIES AND TOWNS/MUNICIPALITIES, 2023

(nastavak)
(continued)

Županija County of	Spol Sex	Ukupno Total	Godine starosti Age																	nepo- znato Unknown	
			0	1 – 4	5 – 9	10 – 14	15 – 19	20 – 24	25 – 29	30 – 34	35 – 39	40 – 44	45 – 49	50 – 54	55 – 59	60 – 64	65 – 69	70 – 74	75 – 79		80 i više 80 and over
Draganić	sv.	42	-	-	-	-	-	1	-	1	-	-	2	-	3	3	3	5	5	19	-
	All m	23	-	-	-	-	-	1	-	1	-	-	1	-	3	2	2	4	3	6	-
Generalski Stol	sv.	48	-	-	-	-	-	-	-	-	-	1	-	1	1	6	4	7	6	22	-
	All m	27	-	-	-	-	-	-	-	-	-	-	-	1	1	5	2	4	5	9	-
Josipdol	sv.	48	-	-	-	-	-	-	-	-	-	-	1	2	-	4	7	5	7	22	-
	All m	24	-	-	-	-	-	-	-	-	-	-	-	2	-	3	6	3	4	6	-
Kamanje	sv.	4	-	-	-	-	-	-	-	-	-	-	-	-	-	-	-	-	1	3	-
	All m	1	-	-	-	-	-	-	-	-	-	-	-	-	-	-	-	-	1	-	-
Krnjak	sv.	22	-	-	-	-	-	-	-	-	-	-	-	-	-	3	-	2	1	16	-
	All m	10	-	-	-	-	-	-	-	-	-	-	-	-	-	2	-	2	1	5	-
Lasinja	sv.	28	-	-	-	-	-	-	-	-	-	-	-	-	-	-	4	2	4	18	-
	All m	13	-	-	-	-	-	-	-	-	-	-	-	-	-	-	3	-	2	8	-
Netretić	sv.	30	-	-	-	-	-	-	-	-	-	-	1	1	-	2	1	8	4	13	-
	All m	16	-	-	-	-	-	-	-	-	-	-	1	1	-	2	1	5	3	3	-
Plaški	sv.	22	-	-	-	-	1	-	-	-	-	-	-	-	-	1	-	4	3	13	-
	All m	12	-	-	-	-	1	-	-	-	-	-	-	-	-	-	-	2	2	7	-
Rakovica	sv.	31	-	-	-	1	-	-	-	-	-	-	1	-	2	1	1	4	4	17	-
	All m	14	-	-	-	1	-	-	-	-	-	-	1	-	2	1	-	3	2	4	-
Ribnik	sv.	9	-	-	-	-	-	-	-	-	-	-	-	1	-	-	-	2	1	5	-
	All m	4	-	-	-	-	-	-	-	-	-	-	-	1	-	-	-	2	-	1	-
Saborsko	sv.	13	-	-	-	-	-	-	-	-	-	-	-	1	1	1	1	-	-	9	-
	All m	7	-	-	-	-	-	-	-	-	-	-	-	-	1	1	-	-	-	5	-
Tounj	sv.	16	-	-	-	-	-	-	-	-	1	-	-	-	-	1	2	1	2	9	-
	All m	12	-	-	-	-	-	-	-	-	1	-	-	-	-	1	2	1	1	6	-
Vojnić	sv.	64	-	-	-	-	-	1	-	-	-	1	1	1	2	3	3	16	9	27	-
	All m	38	-	-	-	-	-	1	-	-	-	1	1	1	2	3	2	13	5	9	-
Žakanje	sv.	18	-	-	-	-	-	-	-	-	-	1	1	-	-	3	1	3	2	7	-
	All m	11	-	-	-	-	-	-	-	-	-	1	1	-	-	3	1	2	1	2	-
Varaždinska Varaždin	sv.	2 112	1	1	3	1	1	5	3	8	3	24	34	52	116	135	208	282	279	956	-
	All m	1 069	1	1	3	1	1	3	3	7	2	15	25	36	83	98	150	178	147	315	-
Gradovi / Towns																					
Ivanec	sv.	162	-	-	-	-	-	1	-	-	-	2	3	6	10	14	20	16	22	68	-
	All m	81	-	-	-	-	-	-	-	-	-	2	3	5	7	10	13	8	10	23	-
Lepoglava	sv.	81	-	-	-	-	-	-	1	1	-	-	5	4	6	3	5	7	14	35	-
	All m	43	-	-	-	-	-	-	1	1	-	-	4	2	6	3	4	7	6	9	-

4.3. UMRLI PREMA SPOLU I STAROSTI U 2023. PO ŽUPANIJAMA I GRADOVIMA/OPĆINAMA
DEATHS, BY SEX AND AGE, BY COUNTIES AND TOWNS/MUNICIPALITIES, 2023

(nastavak)
(continued)

Županija County of	Spol Sex	Ukupno Total	Godine starosti Age																	nepo- znato Unknown		
			0	1-4	5-9	10-14	15-19	20-24	25-29	30-34	35-39	40-44	45-49	50-54	55-59	60-64	65-69	70-74	75-79		80 i više 80 and over	
Ludbreg	sv.	101	1	-	-	-	-	-	-	-	-	-	1	1	3	4	6	13	16	14	42	-
	All m m	53	1	-	-	-	-	-	-	-	-	-	1	1	3	3	4	10	11	4	15	-
Novi Marof	sv.	160	-	-	-	-	1	-	-	1	-	1	4	4	14	5	11	25	23	71	-	
	All m m	79	-	-	-	-	1	-	-	1	-	1	3	3	7	4	8	16	14	21	-	
Varaždin	sv.	580	-	-	-	1	-	1	1	1	2	6	8	12	26	36	48	65	71	302	-	
	All m m	293	-	-	-	1	-	-	1	1	1	3	4	7	19	27	35	41	39	114	-	
Varaždinske Toplice	sv.	68	-	-	1	-	-	-	-	-	-	1	-	1	4	4	7	9	9	32	-	
	All m m	28	-	-	1	-	-	-	-	-	-	-	-	1	3	1	7	2	6	7	-	
Općine/ Municipalities																						
Bednja	sv.	52	-	-	-	-	-	-	-	2	-	1	1	2	3	-	2	7	6	28	-	
	All m m	24	-	-	-	-	-	-	-	1	-	1	-	2	2	-	2	6	5	5	-	
Beretincec	sv.	23	-	-	-	-	-	-	-	-	-	-	-	-	3	-	3	5	5	7	-	
	All m m	13	-	-	-	-	-	-	-	-	-	-	-	-	3	-	2	2	4	2	-	
Breznica	sv.	25	-	-	-	-	-	-	-	-	-	1	1	1	2	1	3	4	3	9	-	
	All m m	8	-	-	-	-	-	-	-	-	-	1	-	-	1	-	2	1	1	2	-	
Breznički Hum	sv.	22	-	-	-	-	-	-	-	1	-	-	-	1	-	1	1	5	4	9	-	
	All m m	12	-	-	-	-	-	-	-	1	-	-	-	1	-	1	1	4	2	2	-	
Cestica	sv.	89	-	-	-	-	-	-	-	-	-	-	2	3	6	11	11	10	8	38	-	
	All m m	45	-	-	-	-	-	-	-	-	-	-	1	2	5	8	9	4	5	11	-	
Donja Voća	sv.	29	-	-	-	-	-	1	-	-	-	1	1	1	2	6	1	4	12	-		
	All m m	12	-	-	-	-	-	1	-	-	-	1	1	-	1	4	1	1	2	-		
Gornji Knežinec	sv.	69	-	-	1	-	-	-	-	-	-	2	2	2	2	6	8	7	8	31	-	
	All m m	34	-	-	1	-	-	-	-	-	-	1	2	-	2	5	6	4	1	12	-	
Jalžabet	sv.	56	-	-	-	-	-	-	-	-	-	-	-	1	1	7	10	11	11	15	-	
	All m m	36	-	-	-	-	-	-	-	-	-	-	-	-	1	6	6	10	6	7	-	
Klenovnik	sv.	17	-	-	-	-	-	-	-	-	-	-	-	-	2	2	1	6	1	5	-	
	All m m	6	-	-	-	-	-	-	-	-	-	-	-	-	2	1	-	3	-	-	-	
Ljubešćica	sv.	35	-	-	-	-	1	-	-	-	-	-	1	3	4	8	1	5	12	-		
	All m m	23	-	-	-	-	1	-	-	-	-	-	1	2	2	6	-	5	6	-		
Mali Bukovec	sv.	33	-	-	-	-	-	-	1	-	-	1	-	-	1	3	8	2	17	-		
	All m m	18	-	-	-	-	-	-	1	-	-	1	-	-	1	1	8	1	5	-		
Martijanec	sv.	45	-	-	1	-	-	-	-	-	1	1	1	2	2	5	5	11	16	-		
	All m m	21	-	-	1	-	-	-	-	-	1	1	1	1	2	2	2	6	4	-		
Maruševec	sv.	81	-	-	-	-	-	-	-	-	2	-	1	8	2	5	16	8	39	-		
	All m m	43	-	-	-	-	-	-	-	-	-	-	1	7	1	5	8	4	17	-		

4.3. UMRLI PREMA SPOLU I STAROSTI U 2023. PO ŽUPANIJAMA I GRADOVIMA/OPĆINAMA
DEATHS, BY SEX AND AGE, BY COUNTIES AND TOWNS/MUNICIPALITIES, 2023

(nastavak)
(continued)

Županija County of	Spol Sex	Ukupno Total	Godine starosti Age																		nepo- znato Unknown
			0	1 – 4	5 – 9	10 – 14	15 – 19	20 – 24	25 – 29	30 – 34	35 – 39	40 – 44	45 – 49	50 – 54	55 – 59	60 – 64	65 – 69	70 – 74	75 – 79	80 i više 80 and over	
Petrijanec	sv.	53	-	-	-	-	-	1	-	-	-	-	-	2	6	4	5	9	5	21	-
	m	29	-	-	-	-	-	1	-	-	-	-	-	2	3	3	3	6	2	9	-
Sračinec	sv.	55	-	-	-	-	-	-	-	-	-	2	3	-	2	5	6	11	5	21	-
	m	30	-	-	-	-	-	-	-	-	-	-	3	-	1	3	4	10	3	6	-
Sveti Đurd	sv.	38	-	-	-	-	-	-	-	-	-	-	-	2	2	3	2	4	6	19	-
	m	20	-	-	-	-	-	-	-	-	-	-	-	1	2	1	2	3	3	8	-
Sveti Ilija	sv.	37	-	-	-	-	-	-	-	1	-	1	-	-	-	1	5	6	6	17	-
	m	15	-	-	-	-	-	-	-	1	-	1	-	-	-	1	3	3	2	4	-
Trnovec Bartolovečki	sv.	64	-	-	-	-	-	-	-	-	-	1	-	-	2	4	5	6	12	34	-
	m	29	-	-	-	-	-	-	-	-	-	1	-	-	2	4	3	3	7	9	-
Veliki Bukovec	sv.	22	-	-	-	-	-	-	-	-	-	-	-	1	-	1	2	4	2	12	-
	m	8	-	-	-	-	-	-	-	-	-	-	-	-	-	1	2	2	1	2	-
Vidovec	sv.	51	-	-	-	-	-	-	-	-	1	-	-	2	6	4	7	9	2	20	-
	m	26	-	-	-	-	-	-	-	-	1	-	-	2	3	3	5	6	1	5	-
Vinica	sv.	39	-	1	-	-	-	-	-	-	-	-	1	1	1	3	4	4	10	14	-
	m	25	-	1	-	-	-	-	-	-	-	-	1	1	1	3	3	2	7	6	-
Visoko	sv.	25	-	-	-	-	-	1	-	-	-	2	-	-	-	3	2	5	2	10	-
	m	15	-	-	-	-	-	1	-	-	-	2	-	-	-	2	2	5	1	2	-
Koprivničko-križevačka Koprivnica-Križevci	sv.	1489	2	1	-	-	-	3	4	2	6	10	17	41	55	95	142	191	205	715	-
	m	745	-	1	-	-	-	3	3	2	5	8	11	30	39	67	107	118	101	250	-
Gradovi/ Towns																					
Đurđevac	sv.	102	1	-	-	-	-	-	-	-	-	-	3	1	5	7	15	17	18	35	-
	m	55	-	-	-	-	-	-	-	-	-	-	3	1	5	4	10	10	8	14	-
Koprivnica	sv.	352	-	1	-	-	-	-	2	-	1	5	5	9	10	27	31	37	56	168	-
	m	170	-	1	-	-	-	-	1	-	1	4	3	3	8	16	26	26	23	58	-
Križevci	sv.	261	-	-	-	-	-	2	-	1	2	1	3	6	7	15	19	33	36	136	-
	m	118	-	-	-	-	-	2	-	1	1	-	3	5	5	10	10	16	23	42	-
Općine/ Municipalities																					
Drnje	sv.	23	-	-	-	-	-	-	-	-	-	-	1	-	-	-	2	3	2	15	-
	m	12	-	-	-	-	-	-	-	-	-	-	-	-	-	-	1	3	2	6	-
Đelekovec	sv.	20	-	-	-	-	-	-	-	-	-	-	-	-	2	2	1	3	4	8	-
	m	8	-	-	-	-	-	-	-	-	-	-	-	-	-	2	1	1	2	2	-
Ferdinandovac	sv.	32	-	-	-	-	-	-	-	-	-	-	-	1	1	1	4	4	5	16	-
	m	11	-	-	-	-	-	-	-	-	-	-	-	1	-	1	4	-	2	3	-

4.3. UMRLI PREMA SPOLU I STAROSTI U 2023. PO ŽUPANIJAMA I GRADOVIMA/OPĆINAMA
DEATHS, BY SEX AND AGE, BY COUNTIES AND TOWNS/MUNICIPALITIES, 2023

(nastavak)
(continued)

Županija County of	Spol Sex	Ukupno Total	Godine starosti Age																	nepo- znato Unknown		
			0	1 – 4	5 – 9	10 – 14	15 – 19	20 – 24	25 – 29	30 – 34	35 – 39	40 – 44	45 – 49	50 – 54	55 – 59	60 – 64	65 – 69	70 – 74	75 – 79		80 i više 80 and over	
Gola	sv.	41	-	-	-	-	-	-	-	-	-	-	-	-	1	2	2	2	7	5	22	-
	All m	24	-	-	-	-	-	-	-	-	-	-	-	-	1	2	1	2	6	3	9	-
Gornja Rijeka	sv.	25	-	-	-	-	-	-	-	-	-	-	-	-	-	2	2	1	2	5	13	-
	All m	12	-	-	-	-	-	-	-	-	-	-	-	-	-	2	2	1	1	4	2	-
Hlebine	sv.	20	-	-	-	-	-	-	-	-	-	1	-	1	1	-	3	1	2	11	-	
	All m	11	-	-	-	-	-	-	-	-	-	1	-	1	1	-	2	1	-	5	-	
Kalinovac	sv.	12	-	-	-	-	-	-	-	-	-	-	-	-	1	-	-	1	2	1	7	-
	All m	7	-	-	-	-	-	-	-	-	-	-	-	-	1	-	-	-	1	1	4	-
Kalnik	sv.	21	-	-	-	-	-	1	2	-	-	-	-	-	-	-	2	1	4	2	9	-
	All m	13	-	-	-	-	-	1	2	-	-	-	-	-	-	-	2	-	2	2	4	-
Kloštar Podravski	sv.	49	-	-	-	-	-	-	-	-	-	-	1	1	4	5	5	8	5	20	-	
	All m	24	-	-	-	-	-	-	-	-	-	-	1	-	3	3	4	4	1	8	-	
Koprivnički Bregi	sv.	28	-	-	-	-	-	-	-	-	-	-	-	-	-	2	2	2	1	3	18	-
	All m	13	-	-	-	-	-	-	-	-	-	-	-	-	-	-	2	2	-	1	8	-
Koprivnički Ivanec	sv.	38	-	-	-	-	-	-	-	-	-	-	3	1	1	3	5	1	8	16	-	
	All m	17	-	-	-	-	-	-	-	-	-	-	1	1	1	2	4	1	4	3	-	
Legrad	sv.	37	1	-	-	-	-	-	-	-	1	-	-	1	-	3	3	2	7	19	-	
	All m	22	-	-	-	-	-	-	-	-	1	-	-	1	-	3	3	2	2	10	-	
Molve	sv.	29	-	-	-	-	-	-	-	-	-	-	-	-	-	2	2	6	1	2	16	-
	All m	13	-	-	-	-	-	-	-	-	-	-	-	-	-	2	2	4	1	2	2	-
Novigrad Podravski	sv.	42	-	-	-	-	-	-	-	-	-	1	-	1	-	1	7	7	3	22	-	
	All m	21	-	-	-	-	-	-	-	-	-	1	-	1	-	1	5	6	1	6	-	
Novo Virje	sv.	19	-	-	-	-	-	-	-	-	-	-	-	2	-	2	-	5	3	7	-	
	All m	10	-	-	-	-	-	-	-	-	-	-	-	2	-	1	-	3	1	3	-	
Peteranec	sv.	30	-	-	-	-	-	-	-	-	-	-	-	2	5	-	2	2	2	17	-	
	All m	12	-	-	-	-	-	-	-	-	-	-	-	1	2	-	1	1	-	7	-	
Podravske Sesvete	sv.	21	-	-	-	-	-	-	-	-	-	-	-	2	-	1	4	1	4	9	-	
	All m	13	-	-	-	-	-	-	-	-	-	-	-	1	-	1	4	-	1	6	-	
Rasinja	sv.	51	-	-	-	-	-	-	-	-	1	-	-	2	4	5	4	10	4	21	-	
	All m	29	-	-	-	-	-	-	-	-	1	-	-	1	4	3	4	9	2	5	-	
Sokolovac	sv.	51	-	-	-	-	-	-	-	-	1	-	3	1	3	5	7	4	27	-		
	All m	26	-	-	-	-	-	-	-	-	1	-	3	-	3	2	3	3	11	-		
Sveti Ivan Žabno	sv.	63	-	-	-	-	-	-	-	1	-	-	-	1	2	3	12	7	8	29	-	
	All m	34	-	-	-	-	-	-	-	1	-	-	-	1	2	2	10	5	4	9	-	

4.3. UMRLI PREMA SPOLU I STAROSTI U 2023. PO ŽUPANIJAMA I GRADOVIMA/OPĆINAMA
DEATHS, BY SEX AND AGE, BY COUNTIES AND TOWNS/MUNICIPALITIES, 2023

(nastavak)
(continued)

Županija County of	Spol Sex	Ukupno Total	Godine starosti Age																		nepo- znato Unknown
			0	1 – 4	5 – 9	10 – 14	15 – 19	20 – 24	25 – 29	30 – 34	35 – 39	40 – 44	45 – 49	50 – 54	55 – 59	60 – 64	65 – 69	70 – 74	75 – 79	80 i više 80 and over	
Sveti Petar Orehovec	sv.	47	-	-	-	-	-	-	-	-	1	-	-	-	1	2	5	11	8	19	-
	m	28	-	-	-	-	-	-	-	-	1	-	-	-	-	2	5	5	5	10	-
Virje	sv.	75	-	-	-	-	-	-	-	-	1	1	5	3	5	2	15	8	35	-	
	m	42	-	-	-	-	-	-	-	-	1	-	5	2	4	2	11	4	13	-	
Bjelovarsko-bilogorska Bjelovar-Bilogora	sv.	1 465	8	-	1	1	1	2	1	6	3	11	16	38	59	107	126	193	178	714	-
	m	723	7	-	-	1	1	2	1	5	2	6	12	29	48	70	88	115	97	239	-
Gradovi/ Towns																					
Bjelovar	sv.	443	4	-	-	-	1	1	-	2	-	3	5	7	19	31	35	59	52	224	-
	m	209	4	-	-	-	1	1	-	2	-	-	3	4	16	20	21	37	28	72	-
Čazma	sv.	112	-	-	-	1	-	-	-	-	-	-	2	4	5	9	13	13	16	49	-
	m	60	-	-	-	1	-	-	-	-	-	-	2	3	4	6	11	9	10	14	-
Daruvar	sv.	164	-	-	-	-	-	-	-	2	1	1	-	3	3	11	8	17	27	91	-
	m	69	-	-	-	-	-	-	-	1	1	-	-	2	3	5	5	6	14	32	-
Garešnica	sv.	121	2	-	-	-	-	-	1	-	-	-	1	2	2	7	16	23	9	58	-
	m	65	1	-	-	-	-	-	1	-	-	-	1	2	1	6	11	15	7	20	-
Grubišno Polje	sv.	80	-	-	-	-	-	1	-	-	1	-	2	2	2	5	9	10	12	36	-
	m	38	-	-	-	-	-	1	-	-	-	-	2	2	2	5	6	5	5	10	-
Općine/ Municipalities																					
Berek	sv.	19	-	-	-	-	-	-	-	-	-	-	-	-	3	1	2	5	1	7	-
	m	13	-	-	-	-	-	-	-	-	-	-	-	-	2	1	2	3	1	4	-
Dežanovac	sv.	32	-	-	-	-	-	-	-	-	-	1	-	-	-	1	7	4	3	16	-
	m	18	-	-	-	-	-	-	-	-	-	1	-	-	-	1	4	3	1	8	-
Đulovac	sv.	28	-	-	-	-	-	-	-	-	-	1	2	3	2	2	2	3	2	11	-
	m	17	-	-	-	-	-	-	-	-	-	1	1	2	2	2	2	2	2	3	-
Hercegovac	sv.	25	-	-	-	-	-	-	-	1	-	-	-	1	2	2	2	3	3	11	-
	m	15	-	-	-	-	-	-	-	1	-	-	-	1	-	2	2	3	2	4	-
Ivanska	sv.	48	1	-	-	-	-	-	-	-	-	-	-	4	-	3	3	8	8	21	-
	m	28	1	-	-	-	-	-	-	-	-	-	-	4	-	3	3	7	2	8	-
Kapela	sv.	33	-	-	-	-	-	-	-	1	-	-	-	1	4	1	4	4	4	14	-
	m	17	-	-	-	-	-	-	-	1	-	-	-	1	4	-	4	2	1	4	-
Končanica	sv.	34	-	-	-	-	-	-	-	-	1	1	-	-	-	1	3	4	3	21	-
	m	19	-	-	-	-	-	-	-	-	1	1	-	-	-	-	3	3	3	8	-

4.3. UMRLI PREMA SPOLU I STAROSTI U 2023. PO ŽUPANIJAMA I GRADOVIMA/OPĆINAMA
DEATHS, BY SEX AND AGE, BY COUNTIES AND TOWNS/MUNICIPALITIES, 2023

(nastavak)
(continued)

Županija County of	Spol Sex	Ukupno Total	Godine starosti Age																		nepo- znato Unknown	
			0	1-4	5-9	10-14	15-19	20-24	25-29	30-34	35-39	40-44	45-49	50-54	55-59	60-64	65-69	70-74	75-79	80 i više 80 and over		
Nova Rača	sv.	42	-	-	-	-	-	-	-	-	-	-	1	-	3	3	1	1	7	5	21	-
	All m	22	-	-	-	-	-	-	-	-	-	-	1	-	2	2	1	1	3	2	10	-
Rovišće	sv.	49	-	-	-	-	-	-	-	-	-	-	1	-	4	4	5	2	4	8	21	-
	All m	28	-	-	-	-	-	-	-	-	-	-	1	-	3	4	4	1	2	5	8	-
Severin	sv.	13	-	-	-	-	-	-	-	-	-	-	-	-	1	2	1	-	3	2	4	-
	All m	4	-	-	-	-	-	-	-	-	-	-	-	-	-	1	1	-	1	1	-	-
Sirač	sv.	31	-	-	-	-	-	-	-	-	-	-	1	-	-	2	5	3	2	3	15	-
	All m	15	-	-	-	-	-	-	-	-	-	-	-	-	-	1	3	3	1	2	5	-
Šandrovac	sv.	28	-	-	-	-	-	-	-	-	-	-	-	1	1	1	4	3	4	2	12	-
	All m	16	-	-	-	-	-	-	-	-	-	-	-	1	1	1	2	1	3	2	5	-
Štefanje	sv.	17	-	-	-	-	-	-	-	-	-	-	-	-	-	-	3	1	1	2	10	-
	All m	6	-	-	-	-	-	-	-	-	-	-	-	-	-	-	2	-	1	-	3	-
Velika Pisanica	sv.	25	-	-	-	-	-	-	-	-	-	-	-	-	1	-	3	-	2	4	15	-
	All m	10	-	-	-	-	-	-	-	-	-	-	-	-	1	-	1	-	1	2	5	-
Velika Trnovitica	sv.	12	-	-	1	-	-	-	-	-	-	-	-	1	-	-	2	3	-	-	5	-
	All m	7	-	-	-	-	-	-	-	-	-	-	-	1	-	-	1	2	-	-	3	-
Veliki Grđevac	sv.	47	1	-	-	-	-	-	-	-	-	-	1	-	1	1	5	4	9	5	20	-
	All m	24	1	-	-	-	-	-	-	-	-	-	1	-	1	1	2	3	6	3	6	-
Veliko Trojstvo	sv.	48	-	-	-	-	-	-	-	-	-	-	-	1	-	3	3	5	8	3	25	-
	All m	16	-	-	-	-	-	-	-	-	-	-	-	-	-	3	2	3	2	1	5	-
Zrinski Topolovac	sv.	14	-	-	-	-	-	-	-	-	-	-	-	1	-	1	1	-	-	4	7	-
	All m	7	-	-	-	-	-	-	-	-	-	-	-	1	-	1	-	-	-	3	2	-
Primorsko-goranska Primorje-Gorski kotar	sv.	3 810	6	3	2	-	3	9	9	7	19	29	42	59	122	205	364	460	451	2 020	-	
	All m	1 906	4	1	1	-	3	8	7	6	15	16	30	41	82	132	229	316	259	756	-	
Gradovil Towns																						
Bakar	sv.	108	1	-	-	-	-	-	1	-	1	1	2	4	1	5	12	5	17	58	-	
	All m	47	1	-	-	-	-	-	1	-	1	1	1	1	1	1	8	5	7	19	-	
Cres	sv.	33	-	-	-	-	-	1	-	-	-	-	-	-	1	2	3	3	3	20	-	
	All m	17	-	-	-	-	-	1	-	-	-	-	-	-	1	2	2	3	3	5	-	
Crikvenica	sv.	138	-	-	-	-	1	-	-	-	-	-	1	4	2	6	7	21	19	77	-	
	All m	66	-	-	-	-	1	-	-	-	-	-	1	4	-	5	4	16	9	26	-	
Čabar	sv.	59	-	-	-	-	-	-	-	-	-	-	1	3	2	-	7	7	10	5	24	-
	All m	32	-	-	-	-	-	-	-	-	-	-	1	3	2	-	6	4	8	2	6	-
Delnice	sv.	82	1	-	-	-	-	-	-	-	-	-	2	-	-	3	6	10	8	7	45	-
	All m	40	1	-	-	-	-	-	-	-	-	-	2	-	-	2	5	10	5	2	13	-

4.3. UMRLI PREMA SPOLU I STAROSTI U 2023. PO ŽUPANIJAMA I GRADOVIMA/OPĆINAMA
DEATHS, BY SEX AND AGE, BY COUNTIES AND TOWNS/MUNICIPALITIES, 2023

(nastavak)
 (continued)

Županija County of	Spol Sex	Ukupno Total	Godine starosti Age																	80 i više 80 and over	nepo- znato Unknown
			0	1 – 4	5 – 9	10 – 14	15 – 19	20 – 24	25 – 29	30 – 34	35 – 39	40 – 44	45 – 49	50 – 54	55 – 59	60 – 64	65 – 69	70 – 74	75 – 79		
Kastav	sv.	121	-	-	-	-	-	-	-	-	1	2	2	3	2	9	11	17	19	55	-
	All m	65	-	-	-	-	-	-	-	-	1	-	2	3	1	4	8	9	9	28	-
Kraljevica	sv.	50	-	-	-	-	-	1	-	-	-	-	-	-	3	1	6	8	9	22	-
	All m	26	-	-	-	-	-	1	-	-	-	-	-	-	3	1	3	7	5	6	-
Krk	sv.	99	-	-	-	-	-	-	1	-	-	-	1	2	2	3	6	13	16	55	-
	All m	45	-	-	-	-	-	-	1	-	-	-	-	1	2	1	4	9	5	22	-
Mali Lošinj	sv.	102	-	-	-	-	-	1	-	-	1	-	3	1	1	2	10	16	11	56	-
	All m	50	-	-	-	-	-	1	-	-	-	-	2	1	1	-	6	9	8	22	-
Novi Vinodolski	sv.	68	-	1	-	-	-	-	-	-	-	-	-	1	3	2	8	11	9	33	-
	All m	42	-	-	-	-	-	-	-	-	-	-	-	1	3	2	6	10	7	13	-
Opatija	sv.	172	-	1	-	-	-	-	1	-	-	-	1	-	5	6	18	13	20	107	-
	All m	84	-	-	-	-	-	-	-	-	-	-	-	-	1	3	11	8	10	51	-
Rab	sv.	93	-	-	-	-	-	-	2	-	-	-	-	2	6	4	6	11	10	52	-
	All m	53	-	-	-	-	-	-	2	-	-	-	-	2	4	4	4	9	5	23	-
Rijeka	sv.	1664	3	1	1	-	1	5	2	5	5	15	16	20	60	88	159	184	197	902	-
	All m	820	2	1	1	-	1	5	1	4	5	7	13	13	41	60	102	113	121	330	-
Vrbovsko	sv.	70	-	-	-	-	-	-	-	-	-	-	-	-	4	5	7	7	7	40	-
	All m	31	-	-	-	-	-	-	-	-	-	-	-	-	2	3	5	4	6	11	-
Općine/ Municipalities																					
Baška	sv.	29	-	-	-	-	-	-	-	-	-	-	1	-	-	-	2	3	3	20	-
	All m	12	-	-	-	-	-	-	-	-	-	-	1	-	-	-	-	2	-	9	-
Brod Moravice	sv.	18	-	-	-	-	-	-	-	-	1	-	-	-	-	-	2	1	2	12	-
	All m	7	-	-	-	-	-	-	-	-	1	-	-	-	-	-	1	1	1	3	-
Čavle	sv.	85	-	-	-	-	1	-	-	-	-	-	2	1	4	4	11	11	10	41	-
	All m	48	-	-	-	-	1	-	-	-	-	-	1	-	3	3	7	8	9	16	-
Dobrinj	sv.	34	-	-	-	-	-	-	-	1	-	-	1	-	2	4	3	6	5	12	-
	All m	21	-	-	-	-	-	-	-	1	-	-	1	-	2	1	2	5	2	7	-
Fužine	sv.	26	-	-	-	-	-	1	-	-	-	-	1	1	2	1	5	3	12	-	
	All m	12	-	-	-	-	-	1	-	-	-	-	-	1	-	1	4	3	2	-	
Jelenje	sv.	54	-	-	-	-	-	-	-	2	2	-	1	3	5	4	6	6	25	-	
	All m	29	-	-	-	-	-	-	-	2	1	-	1	1	3	4	5	4	8	-	
Klana	sv.	22	-	-	-	-	-	-	-	-	-	1	-	1	2	2	6	1	9	-	
	All m	12	-	-	-	-	-	-	-	-	-	1	-	-	2	-	5	1	3	-	
Kostrena	sv.	51	-	-	-	-	-	-	-	1	-	-	1	1	6	5	10	6	21	-	
	All m	31	-	-	-	-	-	-	-	1	-	-	-	1	4	2	9	5	9	-	

4.3. UMRLI PREMA SPOLU I STAROSTI U 2023. PO ŽUPANIJAMA I GRADOVIMA/OPĆINAMA
DEATHS, BY SEX AND AGE, BY COUNTIES AND TOWNS/MUNICIPALITIES, 2023

(nastavak)
 (continued)

Županija County of	Spol Sex	Ukupno Total	Godine starosti Age																	nepo- znato Unknown				
			0	1 – 4	5 – 9	10 – 14	15 – 19	20 – 24	25 – 29	30 – 34	35 – 39	40 – 44	45 – 49	50 – 54	55 – 59	60 – 64	65 – 69	70 – 74	75 – 79		80 i više 80 and over			
Lokve	sv.	19	-	-	-	-	-	-	-	-	-	-	-	-	1	-	-	-	2	-	4	3	9	-
	All	9	-	-	-	-	-	-	-	-	-	-	-	-	1	-	-	-	2	-	4	1	1	-
Lopar	sv.	24	-	-	-	-	-	-	-	-	-	-	-	-	-	-	1	1	2	4	3	13	-	
	All	11	-	-	-	-	-	-	-	-	-	-	-	-	-	-	-	-	1	4	1	5	-	
Lovran	sv.	60	-	-	-	-	-	-	-	-	-	-	-	1	-	-	-	3	3	9	8	36	-	
	All	28	-	-	-	-	-	-	-	-	-	-	-	-	-	-	-	3	2	5	4	14	-	
Malinska-Dubašnica	sv.	41	-	-	-	-	-	-	-	-	-	1	-	-	1	1	2	2	8	3	23	-		
	All	25	-	-	-	-	-	-	-	-	-	-	-	-	1	1	1	2	6	2	12	-		
Matulji	sv.	127	-	-	-	-	-	1	-	-	1	2	2	1	8	8	17	15	12	60	-			
	All	66	-	-	-	-	-	-	-	-	1	1	1	1	4	6	9	11	9	23	-			
Mošćenička Draga	sv.	13	-	-	-	-	-	-	-	-	-	-	1	1	-	-	-	-	1	1	9	-		
	All	9	-	-	-	-	-	-	-	-	-	-	1	-	-	-	-	-	1	-	7	-		
Mrkopalj	sv.	14	-	-	-	-	-	-	-	-	-	-	-	-	-	-	-	1	1	2	10	-		
	All	6	-	-	-	-	-	-	-	-	-	-	-	-	-	-	-	-	1	-	5	-		
Omišalj	sv.	26	-	-	-	-	-	-	-	-	2	-	1	-	1	-	1	3	3	3	2	11	-	
	All	16	-	-	-	-	-	-	-	-	1	-	1	-	1	-	2	2	2	2	5	-		
Punat	sv.	31	-	-	-	-	-	-	-	-	-	-	-	-	1	-	1	1	5	4	19	-		
	All	11	-	-	-	-	-	-	-	-	-	-	-	-	1	-	1	-	2	2	5	-		
Ravna Gora	sv.	48	-	-	-	-	-	-	-	-	-	-	-	-	-	4	2	3	7	3	3	26	-	
	All	23	-	-	-	-	-	-	-	-	-	-	-	-	-	2	2	1	6	2	1	9	-	
Skrad	sv.	23	-	-	-	-	-	-	-	1	-	-	-	-	1	-	3	3	2	1	12	-		
	All	9	-	-	-	-	-	-	-	1	-	-	-	-	1	-	1	2	1	1	2	-		
Vinodolska općina	sv.	53	-	-	-	-	-	-	-	-	-	1	2	2	-	1	7	4	5	31	-			
	All	23	-	-	-	-	-	-	-	-	-	-	-	-	2	-	1	3	3	1	13	-		
Viškovo	sv.	126	1	-	-	-	-	-	1	-	2	2	1	4	2	9	13	23	16	52	-			
	All	68	-	-	-	-	-	-	1	-	1	2	1	3	2	4	4	18	11	21	-			
Vrbnik	sv.	27	-	-	1	-	-	-	-	-	1	-	-	1	2	-	5	3	3	11	-			
	All	12	-	-	-	-	-	-	-	-	1	-	-	1	2	-	3	3	-	2	-			
Ličko-senjska Lika-Serj	sv.	812	1	-	-	-	-	-	1	1	1	6	7	14	23	42	72	93	85	466	-			
	All	385	1	-	-	-	-	-	1	1	1	3	6	9	18	28	50	53	47	167	-			
Gradovi/ Towns																								
Gospić	sv.	168	-	-	-	-	-	-	-	1	-	2	-	2	9	12	18	25	11	88	-			
	All	76	-	-	-	-	-	-	-	1	-	-	-	-	7	8	15	12	6	27	-			

4.3. UMRLI PREMA SPOLU I STAROSTI U 2023. PO ŽUPANIJAMA I GRADOVIMA/OPĆINAMA

DEATHS, BY SEX AND AGE, BY COUNTIES AND TOWNS/MUNICIPALITIES, 2023

(nastavak)

(continued)

Županija County of	Spol Sex	Ukupno Total	Godine starosti Age																		
			0	1 – 4	5 – 9	10 – 14	15 – 19	20 – 24	25 – 29	30 – 34	35 – 39	40 – 44	45 – 49	50 – 54	55 – 59	60 – 64	65 – 69	70 – 74	75 – 79	80 i više 80 and over	nepoznato Unknown
Novalja	sv.	59	1	-	-	-	-	-	-	-	-	1	-	2	1	2	3	6	13	30	-
	All m	26	1	-	-	-	-	-	-	-	-	1	-	2	1	1	1	3	7	9	-
Otočac	sv.	160	-	-	-	-	-	-	1	-	1	1	3	2	7	7	8	15	16	99	-
	All m	73	-	-	-	-	-	-	1	-	1	1	3	2	5	6	4	8	9	33	-
Senj	sv.	116	-	-	-	-	-	-	-	-	1	-	1	-	4	19	13	12	66	-	
	All m	63	-	-	-	-	-	-	-	-	1	-	-	-	3	13	7	7	32	-	
Općine/ Municipalities																					
Brinje	sv.	51	-	-	-	-	-	-	-	-	-	-	2	1	1	2	5	6	9	25	-
	All m	22	-	-	-	-	-	-	-	-	-	-	1	1	1	2	4	2	5	6	-
Donji Lapac	sv.	42	-	-	-	-	-	-	-	-	-	-	-	-	1	3	2	3	7	26	-
	All m	17	-	-	-	-	-	-	-	-	-	-	-	-	-	1	1	2	3	10	-
Karlobag	sv.	21	-	-	-	-	-	-	-	-	-	-	-	1	-	-	1	7	2	10	-
	All m	14	-	-	-	-	-	-	-	-	-	-	-	1	-	-	1	6	2	4	-
Lovinac	sv.	19	-	-	-	-	-	-	-	-	-	-	-	-	-	2	2	2	2	11	-
	All m	12	-	-	-	-	-	-	-	-	-	-	-	-	-	2	2	2	2	4	-
Perušić	sv.	60	-	-	-	-	-	-	-	-	-	-	1	2	2	1	5	5	6	38	-
	All m	29	-	-	-	-	-	-	-	-	-	-	1	1	2	1	3	4	3	14	-
Plitvička Jezera	sv.	65	-	-	-	-	-	-	-	-	-	1	-	1	1	5	3	5	5	44	-
	All m	26	-	-	-	-	-	-	-	-	-	-	-	-	1	2	3	2	2	16	-
Udbina	sv.	38	-	-	-	-	-	-	-	-	-	-	1	-	1	4	5	5	2	20	-
	All m	19	-	-	-	-	-	-	-	-	-	-	1	-	1	2	2	4	1	8	-
Vrhovine	sv.	13	-	-	-	-	-	-	-	-	-	-	-	2	-	-	1	1	-	9	-
	All m	8	-	-	-	-	-	-	-	-	-	-	-	2	-	-	1	1	-	4	-
Virovitičko-podravska Virovitica-Podravina	sv.	1036	2	-	2	-	-	-	1	2	5	11	10	23	34	79	106	126	139	496	-
	All m	503	2	-	1	-	-	-	1	2	3	8	7	19	26	54	78	73	77	152	-
Gradovi/ Towns																					
Orahovica	sv.	68	-	-	-	-	-	-	-	-	1	1	-	2	2	2	7	15	11	27	-
	All m	43	-	-	-	-	-	-	-	-	1	-	-	2	2	2	6	8	7	15	-
Slatina	sv.	142	-	-	-	-	-	-	-	-	2	2	2	5	5	12	16	19	17	62	-
	All m	72	-	-	-	-	-	-	-	-	1	1	5	4	10	14	11	7	19	-	
Virovitica	sv.	268	-	-	1	-	-	-	-	-	1	1	4	3	13	20	28	31	38	128	-
	All m	127	-	-	-	-	-	-	-	-	1	1	3	1	11	11	23	16	23	37	-

4.3. UMRLI PREMA SPOLU I STAROSTI U 2023. PO ŽUPANIJAMA I GRADOVIMA/OPĆINAMA
DEATHS, BY SEX AND AGE, BY COUNTIES AND TOWNS/MUNICIPALITIES, 2023

(nastavak)
(continued)

Županija County of	Spol Sex	Ukupno Total	Godine starosti Age																	80 i više 80 and over	nepo- znato Unknown				
			0	1 – 4	5 – 9	10 – 14	15 – 19	20 – 24	25 – 29	30 – 34	35 – 39	40 – 44	45 – 49	50 – 54	55 – 59	60 – 64	65 – 69	70 – 74	75 – 79						
<i>Općine/ Municipalities</i>																									
Crmac	sv.	20	-	-	-	-	-	-	-	-	-	-	-	-	-	1	-	-	1	2	2	1	1	12	-
	All m	11	-	-	-	-	-	-	-	-	-	-	-	-	-	1	-	-	1	2	1	1	1	4	-
Čačinci	sv.	40	-	-	-	-	-	-	-	-	-	-	-	-	-	-	2	-	2	5	4	3	24	-	
	All m	21	-	-	-	-	-	-	-	-	-	-	-	-	-	-	2	-	2	2	4	2	9	-	
Čadavica	sv.	28	-	-	-	-	-	-	-	-	-	-	-	-	-	1	1	1	1	1	2	7	15	-	
	All m	15	-	-	-	-	-	-	-	-	-	-	-	-	-	1	1	1	-	2	6	4	4	-	
Gradina	sv.	60	-	-	-	-	-	-	1	-	-	-	1	2	1	2	5	8	1	8	31	-			
	All m	24	-	-	-	-	-	-	1	-	-	-	1	1	1	2	2	4	1	5	6	-			
Lukač	sv.	44	-	-	1	-	-	-	-	-	-	1	1	-	2	-	4	3	6	6	20	-			
	All m	22	-	-	1	-	-	-	-	-	-	1	1	-	2	-	3	3	4	4	3	-			
Mikleuš	sv.	11	-	-	-	-	-	-	-	-	-	-	-	-	-	-	1	-	1	2	1	6	-		
	All m	7	-	-	-	-	-	-	-	-	-	-	-	-	-	-	1	-	-	2	1	3	-		
Nova Bukovica	sv.	21	1	-	-	-	-	-	-	-	-	-	-	-	-	-	-	3	2	4	3	8	-		
	All m	11	1	-	-	-	-	-	-	-	-	-	-	-	-	-	-	2	1	3	2	2	-		
Pitomača	sv.	121	-	-	-	-	-	-	-	1	-	3	1	4	2	13	15	14	14	54	-				
	All m	52	-	-	-	-	-	-	-	1	-	3	1	2	1	11	8	6	7	12	-				
Sopje	sv.	29	-	-	-	-	-	-	-	-	-	-	-	-	-	2	1	4	4	4	14	-			
	All m	13	-	-	-	-	-	-	-	-	-	-	-	-	-	1	-	4	2	-	6	-			
Suhopolje	sv.	87	1	-	-	-	-	-	-	-	-	-	1	1	2	3	7	4	9	9	50	-			
	All m	42	1	-	-	-	-	-	-	-	-	-	-	1	2	1	4	4	6	4	19	-			
Špišić Bukovica	sv.	57	-	-	-	-	-	-	-	1	-	-	-	-	1	1	5	2	10	13	24	-			
	All m	27	-	-	-	-	-	-	-	1	-	-	-	-	1	1	3	2	5	6	8	-			
Voćin	sv.	14	-	-	-	-	-	-	-	-	-	-	-	-	-	1	2	1	2	2	6	-			
	All m	6	-	-	-	-	-	-	-	-	-	-	-	-	-	-	1	-	1	1	3	-			
Zdenci	sv.	26	-	-	-	-	-	-	-	-	-	-	-	-	-	-	-	-	7	2	2	15	-		
	All m	10	-	-	-	-	-	-	-	-	-	-	-	-	-	-	-	-	6	1	1	2	-		
Požeško-slavonska Požega-Slavonia	sv.	1 002	-	-	-	-	3	1	3	4	2	13	10	19	36	59	95	114	143	500	-				
	All m	484	-	-	-	-	2	1	3	2	1	10	7	13	27	41	68	65	78	166	-				
<i>Gradovi/ Towns</i>																									
Kutjevo	sv.	72	-	-	-	-	-	-	1	1	-	1	1	2	4	8	9	8	13	24	-				
	All m	41	-	-	-	-	-	-	1	1	-	1	1	-	2	5	9	7	9	5	-				
Lipik	sv.	84	-	-	-	-	-	-	-	-	-	1	-	2	5	8	4	8	12	44	-				
	All m	35	-	-	-	-	-	-	-	-	-	1	-	2	3	4	1	3	6	15	-				

4.3. UMRLI PREMA SPOLU I STAROSTI U 2023. PO ŽUPANIJAMA I GRADOVIMA/OPĆINAMA
DEATHS, BY SEX AND AGE, BY COUNTIES AND TOWNS/MUNICIPALITIES, 2023

(nastavak)
 (continued)

Županija County of	Spol Sex	Ukupno Total	Godine starosti Age																	nepo- znato Unknown	
			0	1 – 4	5 – 9	10 – 14	15 – 19	20 – 24	25 – 29	30 – 34	35 – 39	40 – 44	45 – 49	50 – 54	55 – 59	60 – 64	65 – 69	70 – 74	75 – 79		80 i više 80 and over
Pakrac	sv.	132	-	-	-	-	1	-	1	-	-	1	-	3	2	11	17	8	18	70	-
	m	57	-	-	-	-	1	-	1	-	-	1	-	2	2	8	10	4	11	17	-
Pleternica	sv.	131	-	-	-	-	-	-	1	-	-	2	-	4	6	5	11	23	10	69	-
	m	71	-	-	-	-	-	-	1	-	-	1	-	3	5	4	9	13	6	29	-
Požega	sv.	333	-	-	-	-	1	-	-	2	-	6	4	6	11	20	32	36	48	167	-
	m	162	-	-	-	-	1	-	-	-	-	5	3	4	10	13	22	21	28	55	-
Općine/ Municipalities																					
Brestovac	sv.	46	-	-	-	-	-	-	-	-	-	-	-	-	1	-	2	4	5	34	-
	m	16	-	-	-	-	-	-	-	-	-	-	-	-	1	-	2	1	1	11	-
Čaglin	sv.	41	-	-	-	-	-	-	-	-	-	-	-	1	-	1	6	3	5	25	-
	m	22	-	-	-	-	-	-	-	-	-	-	-	1	-	1	5	3	2	10	-
Jakšić	sv.	49	-	-	-	-	-	1	-	-	1	1	-	1	2	1	4	6	9	23	-
	m	21	-	-	-	-	-	1	-	-	1	1	-	1	1	1	3	2	4	7	-
Kaptol	sv.	42	-	-	-	-	-	-	-	1	-	-	4	-	3	1	4	10	8	11	-
	m	17	-	-	-	-	-	-	-	1	-	-	2	-	1	1	2	6	2	2	-
Velika	sv.	72	-	-	-	-	1	-	-	-	1	1	1	-	2	4	6	8	15	33	-
	m	42	-	-	-	-	-	-	-	-	1	-	1	-	2	4	5	5	9	15	-
Brodsko-posavska Slavonski Brod-Posavina	sv.	1 865	3	3	2	1	3	6	4	6	9	8	21	33	68	131	190	234	237	906	-
	m	910	1	3	2	1	2	5	2	4	6	6	15	23	50	98	117	139	125	311	-
Gradovi/ Towns																					
Nova Gradiška	sv.	188	-	-	-	-	-	1	1	2	2	-	-	3	4	11	15	25	27	97	-
	m	77	-	-	-	-	-	1	-	1	-	-	-	3	2	10	8	13	15	24	-
Slavonski Brod	sv.	676	-	2	-	1	-	-	1	1	1	2	8	14	26	49	72	84	87	328	-
	m	327	-	2	-	1	-	-	1	-	1	1	5	11	20	32	40	50	44	119	-
Općine/ Municipalities																					
Bebrina	sv.	26	-	-	-	-	-	-	-	-	-	1	2	-	-	2	1	1	4	15	-
	m	14	-	-	-	-	-	-	-	-	-	1	1	-	-	1	-	-	3	8	-
Brodski Stupnik	sv.	36	1	-	-	-	-	-	-	-	-	-	-	1	4	5	1	3	5	16	-
	m	21	-	-	-	-	-	-	-	-	-	-	-	1	3	4	1	2	3	7	-
Bukovlje	sv.	36	-	-	1	-	-	1	-	-	-	-	-	1	1	5	3	3	7	14	-
	m	21	-	-	1	-	-	1	-	-	-	-	-	1	5	2	2	2	7	7	-
Cernik	sv.	54	-	-	-	-	-	1	-	-	2	1	1	1	1	2	3	8	3	31	-
	m	28	-	-	-	-	-	1	-	-	2	1	1	-	1	2	2	7	2	9	-

4.3. UMRLI PREMA SPOLU I STAROSTI U 2023. PO ŽUPANIJAMA I GRADOVIMA/OPĆINAMA
DEATHS, BY SEX AND AGE, BY COUNTIES AND TOWNS/MUNICIPALITIES, 2023

(nastavak)
(continued)

Županija County of	Spol Sex	Ukupno Total	Godine starosti Age																	nepo- znato Unknown	
			0	1 – 4	5 – 9	10 – 14	15 – 19	20 – 24	25 – 29	30 – 34	35 – 39	40 – 44	45 – 49	50 – 54	55 – 59	60 – 64	65 – 69	70 – 74	75 – 79		80 i više 80 and over
Davor	sv.	26	-	-	-	-	-	-	1	-	-	-	1	-	1	2	2	2	3	14	-
	All m	7	-	-	-	-	-	-	-	-	-	-	1	-	1	1	2	1	-	1	-
Donji Andrijevc	sv.	49	-	-	-	-	-	-	-	-	-	-	2	-	2	5	3	10	27	-	
	All m	26	-	-	-	-	-	-	-	-	-	-	1	-	1	5	1	8	10	-	
Dragalić	sv.	17	-	-	-	-	-	-	-	-	-	1	1	-	4	2	1	-	8	-	
	All m	8	-	-	-	-	-	-	-	-	-	1	-	-	2	1	1	-	3	-	
Garčin	sv.	55	1	-	-	-	-	-	-	-	-	1	2	-	4	8	10	6	23	-	
	All m	29	-	-	-	-	-	-	-	-	-	1	2	-	2	7	5	4	8	-	
Gornja Vrba	sv.	27	-	-	-	-	-	-	-	-	-	1	1	4	1	2	3	3	12	-	
	All m	16	-	-	-	-	-	-	-	-	-	1	1	4	1	1	3	1	4	-	
Gornji Bogičevci	sv.	26	-	-	-	-	-	-	-	-	-	1	-	1	1	5	2	1	15	-	
	All m	13	-	-	-	-	-	-	-	-	-	1	-	1	1	2	1	-	7	-	
Gundinci	sv.	33	-	-	-	-	1	-	-	-	-	-	1	1	3	3	8	5	11	-	
	All m	21	-	-	-	-	1	-	-	-	-	-	-	1	2	3	7	2	5	-	
Klakar	sv.	28	-	-	-	-	-	1	-	-	1	1	-	-	3	2	5	3	3	9	-
	All m	13	-	-	-	-	-	-	-	-	-	1	-	-	1	2	2	1	2	4	-
Nova Kapela	sv.	72	-	-	-	-	-	-	-	-	-	1	-	-	4	6	6	8	1	46	-
	All m	35	-	-	-	-	-	-	-	-	-	1	-	-	3	5	4	6	-	16	-
Okučani	sv.	39	-	-	1	-	-	-	-	-	-	-	-	-	1	6	4	3	6	18	-
	All m	21	-	-	1	-	-	-	-	-	-	-	-	-	1	5	3	1	3	7	-
Oprisavci	sv.	22	-	-	-	-	-	-	-	-	-	-	-	-	-	1	3	5	4	9	-
	All m	11	-	-	-	-	-	-	-	-	-	-	-	-	-	1	2	4	2	2	-
Oriovac	sv.	63	-	-	-	-	-	-	1	1	1	-	-	1	2	-	7	9	11	30	-
	All m	30	-	-	-	-	-	-	1	1	1	-	-	1	1	-	7	3	4	11	-
Podcrkavlje	sv.	27	-	-	-	-	-	-	-	-	-	-	1	-	1	3	4	1	6	11	-
	All m	14	-	-	-	-	-	-	-	-	-	-	1	-	1	3	1	1	4	3	-
Rešetari	sv.	51	-	-	-	-	-	1	-	1	1	-	-	-	1	3	4	6	6	28	-
	All m	23	-	-	-	-	-	1	-	1	1	-	-	-	1	3	2	2	4	8	-
Sibinj	sv.	74	-	-	-	-	1	-	-	-	1	-	1	2	3	3	8	10	14	31	-
	All m	32	-	-	-	-	1	-	-	-	1	-	1	1	1	1	5	6	8	7	-
Sikirevci	sv.	24	1	-	-	-	-	-	-	-	-	-	-	-	-	-	4	7	2	10	-
	All m	11	1	-	-	-	-	-	-	-	-	-	-	-	-	-	3	3	1	3	-
Slavonski Šamac	sv.	22	-	-	-	-	1	-	-	-	-	-	1	-	1	1	3	2	2	11	-
	All m	10	-	-	-	-	-	-	-	-	-	-	-	-	1	-	2	1	1	5	-

4.3. UMRLI PREMA SPOLU I STAROSTI U 2023. PO ŽUPANIJAMA I GRADOVIMA/OPĆINAMA
DEATHS, BY SEX AND AGE, BY COUNTIES AND TOWNS/MUNICIPALITIES, 2023

(nastavak)
(continued)

Županija County of	Spol Sex	Ukupno Total	Godine starosti Age																	80 i više 80 and over	nepo- znato Unknown	
			0	1 – 4	5 – 9	10 – 14	15 – 19	20 – 24	25 – 29	30 – 34	35 – 39	40 – 44	45 – 49	50 – 54	55 – 59	60 – 64	65 – 69	70 – 74	75 – 79			
Stara Gradiška	sv.	17	-	-	-	-	-	-	-	-	-	-	-	-	1	-	-	2	4	-	10	-
	m	10	-	-	-	-	-	-	-	-	-	-	-	-	-	-	-	-	4	-	6	-
Staro Petrovo Selo	sv.	59	-	-	-	-	-	1	-	1	-	1	-	1	3	6	4	9	6	27	-	
	m	34	-	-	-	-	-	1	-	1	-	1	-	1	2	5	3	7	2	11	-	
Velika Kопanica	sv.	46	-	-	-	-	-	-	-	-	-	1	2	-	3	3	7	5	5	20	-	
	m	18	-	-	-	-	-	-	-	-	-	-	1	-	2	3	5	1	4	2	-	
Vrbje	sv.	33	-	-	-	-	-	-	-	-	-	-	-	-	-	3	2	6	3	19	-	
	m	18	-	-	-	-	-	-	-	-	-	-	-	-	-	3	1	4	3	7	-	
Vrpolje	sv.	39	-	1	-	-	-	-	-	-	-	-	-	1	3	3	5	3	7	16	-	
	m	22	-	1	-	-	-	-	-	-	-	-	-	1	2	3	3	2	3	7	-	
Zadarska Zadar	sv.	2 034	10	-	-	-	2	4	9	12	5	12	28	38	70	103	181	263	255	1 042	-	
	m	1 067	6	-	-	-	1	3	9	8	3	10	19	26	53	73	124	173	144	415	-	
Gradovi/ Towns																						
Benkovac	sv.	147	-	-	-	-	-	-	-	-	-	-	-	6	10	10	14	23	15	69	-	
	m	78	-	-	-	-	-	-	-	-	-	-	-	5	8	6	8	19	9	23	-	
Biograd na Moru	sv.	56	-	-	-	-	-	1	-	-	-	-	1	2	4	9	4	5	30	-		
	m	28	-	-	-	-	-	1	-	-	-	-	-	2	2	7	3	-	13	-		
Nin	sv.	27	-	-	-	-	-	1	1	-	-	-	-	-	-	-	2	4	4	15	-	
	m	14	-	-	-	-	-	1	1	-	-	-	-	-	-	-	1	3	3	5	-	
Obrovac	sv.	56	1	-	-	-	-	-	-	-	-	-	-	2	1	2	3	8	6	33	-	
	m	33	1	-	-	-	-	-	-	-	-	-	-	2	1	2	2	6	4	15	-	
Pag	sv.	53	-	-	-	-	1	-	-	1	-	-	-	1	2	4	1	11	10	22	-	
	m	27	-	-	-	-	-	-	1	-	-	-	1	2	3	1	9	3	7	-	-	
Zadar	sv.	789	3	-	-	-	-	3	5	3	9	12	17	27	28	72	103	87	420	-		
	m	386	2	-	-	-	-	3	2	2	8	9	8	19	15	49	56	42	171	-		
Općine/ Municipalities																						
Bibinje	sv.	31	1	-	-	-	-	-	-	-	-	-	-	2	1	-	4	5	3	15	-	
	m	17	-	-	-	-	-	-	-	-	-	-	-	2	1	-	1	2	2	9	-	
Galovac	sv.	18	-	-	-	-	-	-	-	-	-	-	-	-	1	1	2	2	2	10	-	
	m	10	-	-	-	-	-	-	-	-	-	-	-	-	1	1	2	2	1	3	-	
Gračac	sv.	71	-	-	-	-	-	-	-	1	-	-	3	1	2	7	2	8	13	34	-	
	m	38	-	-	-	-	-	-	-	-	-	-	2	1	1	5	1	7	9	12	-	
Jasenice	sv.	26	-	-	-	-	-	-	-	-	-	-	-	1	1	-	1	1	6	16	-	
	m	17	-	-	-	-	-	-	-	-	-	-	-	1	1	-	1	1	4	9	-	

4.3. UMRLI PREMA SPOLU I STAROSTI U 2023. PO ŽUPANIJAMA I GRADOVIMA/OPĆINAMA
DEATHS, BY SEX AND AGE, BY COUNTIES AND TOWNS/MUNICIPALITIES, 2023

(nastavak)
(continued)

Županija County of	Spol Sex	Ukupno Total	Godine starosti Age																	nepo- znato Unknown	
			0	1 – 4	5 – 9	10 – 14	15 – 19	20 – 24	25 – 29	30 – 34	35 – 39	40 – 44	45 – 49	50 – 54	55 – 59	60 – 64	65 – 69	70 – 74	75 – 79		80 i više 80 and over
Kali	sv.	26	-	-	-	-	-	1	-	-	-	-	-	-	1	-	6	2	3	13	-
	m	17	-	-	-	-	-	1	-	-	-	-	-	-	1	-	5	2	2	6	-
Kolan	sv.	15	-	-	-	-	-	-	-	-	-	-	1	-	1	3	3	-	7	-	
	m	11	-	-	-	-	-	-	-	-	-	-	1	-	1	3	2	-	4	-	
Kukljica	sv.	7	-	-	-	-	-	-	-	-	-	-	-	-	1	-	1	2	3	-	
	m	6	-	-	-	-	-	-	-	-	-	-	-	-	1	-	1	1	3	-	
Lišane Ostrovičke	sv.	13	-	-	-	-	-	-	-	-	1	-	-	-	1	1	1	2	7	-	
	m	5	-	-	-	-	-	-	-	-	1	-	-	-	1	-	1	2	-	-	
Novigrad	sv.	33	-	-	-	-	-	-	-	-	-	-	1	-	-	3	2	4	3	20	-
	m	20	-	-	-	-	-	-	-	-	-	-	1	-	-	3	2	2	3	9	-
Pakoštane	sv.	36	1	-	-	-	-	-	-	-	-	-	1	-	2	2	4	4	6	16	-
	m	11	1	-	-	-	-	-	-	-	-	-	-	-	-	1	2	2	1	4	-
Pašman	sv.	38	-	-	-	-	-	-	-	-	-	-	-	-	-	3	5	4	8	18	-
	m	19	-	-	-	-	-	-	-	-	-	-	-	-	-	1	3	4	4	7	-
Polača	sv.	11	-	-	-	-	-	-	1	-	-	-	-	-	-	-	2	1	1	6	-
	m	4	-	-	-	-	-	-	1	-	-	-	-	-	-	-	2	-	-	1	-
Poličnik	sv.	57	3	-	-	-	-	-	1	-	-	-	3	-	5	4	1	4	12	24	-
	m	32	1	-	-	-	-	-	1	-	-	-	1	-	4	3	1	4	10	7	-
Posedarje	sv.	39	-	-	-	-	-	-	-	-	-	-	1	1	1	4	1	2	4	25	-
	m	16	-	-	-	-	-	-	-	-	-	-	1	1	1	4	-	-	3	6	-
Povljana	sv.	12	-	-	-	-	-	-	-	-	-	-	-	-	-	2	-	-	4	6	-
	m	8	-	-	-	-	-	-	-	-	-	-	-	-	-	2	-	-	3	3	-
Preko	sv.	71	-	-	-	-	-	1	1	-	1	1	-	1	2	1	7	10	7	39	-
	m	42	-	-	-	-	-	-	1	-	1	-	-	1	2	1	6	6	6	18	-
Privlaka	sv.	33	-	-	-	-	-	-	-	-	-	-	-	-	-	-	4	2	6	21	-
	m	16	-	-	-	-	-	-	-	-	-	-	-	-	-	-	2	-	3	11	-
Ražanac	sv.	42	-	-	-	-	-	-	1	2	-	-	-	1	2	5	2	5	4	20	-
	m	24	-	-	-	-	-	-	1	2	-	-	-	1	2	3	1	4	2	8	-
Sali	sv.	36	-	-	-	-	-	-	-	-	-	-	-	-	2	1	4	2	3	24	-
	m	16	-	-	-	-	-	-	-	-	-	-	-	-	1	-	2	2	3	8	-
Stankovci	sv.	25	-	-	-	-	-	-	-	1	-	-	2	-	2	4	1	1	3	11	-
	m	15	-	-	-	-	-	-	-	1	-	-	2	-	2	3	1	1	3	2	-
Starigrad	sv.	36	-	-	-	-	-	-	-	-	-	-	-	-	-	2	5	6	4	19	-
	m	20	-	-	-	-	-	-	-	-	-	-	-	-	-	2	5	4	3	6	-

4.3. UMRLI PREMA SPOLU I STAROSTI U 2023. PO ŽUPANIJAMA I GRADOVIMA/OPĆINAMA
DEATHS, BY SEX AND AGE, BY COUNTIES AND TOWNS/MUNICIPALITIES, 2023

(nastavak)
(continued)

Županija County of	Spol Sex	Ukupno Total	Godine starosti Age																	nepo- znato Unknown	
			0	1 – 4	5 – 9	10 – 14	15 – 19	20 – 24	25 – 29	30 – 34	35 – 39	40 – 44	45 – 49	50 – 54	55 – 59	60 – 64	65 – 69	70 – 74	75 – 79		80 i više 80 and over
Sukošan	sv.	50	-	-	-	-	-	-	-	1	-	1	-	-	1	3	4	7	9	24	-
	All m	34	-	-	-	-	-	-	-	1	-	1	-	-	1	3	4	5	5	14	-
Sveti Filip i Jakov	sv.	56	-	-	-	-	-	-	-	-	1	-	4	2	1	2	4	10	9	23	-
	All m	23	-	-	-	-	-	-	-	-	-	-	2	1	1	2	3	6	4	4	-
Škabrnja	sv.	23	-	-	-	-	1	-	-	-	-	-	1	-	1	1	2	4	3	10	-
	All m	14	-	-	-	-	1	-	-	-	-	-	1	-	1	1	2	3	-	5	-
Tkon	sv.	10	-	-	-	-	-	-	-	-	-	-	-	-	-	3	-	4	-	3	-
	All m	7	-	-	-	-	-	-	-	-	-	-	-	-	-	3	-	2	-	2	-
Vir	sv.	47	-	-	-	-	-	-	-	-	-	-	-	1	2	1	8	12	4	19	-
	All m	29	-	-	-	-	-	-	-	-	-	-	-	1	1	1	4	10	3	9	-
Vrši	sv.	28	1	-	-	-	-	1	-	-	-	-	-	-	1	2	2	3	5	13	-
	All m	20	1	-	-	-	-	1	-	-	-	-	-	-	-	2	1	3	4	8	-
Zemunik Donji	sv.	16	-	-	-	-	-	1	-	-	-	-	-	-	-	1	3	2	2	7	-
	All m	10	-	-	-	-	-	1	-	-	-	-	-	-	-	1	2	1	2	3	-
Osječko-baranjska Osijek-Baranja	sv.	3 598	9	2	1	3	1	7	9	6	12	22	44	73	171	280	398	433	474	1 653	-
	All m	1 777	3	2	1	-	-	4	5	5	9	15	33	46	120	191	268	255	230	590	-
Gradovi/ Towns																					
Beli Manastir	sv.	140	-	-	-	-	-	-	-	-	-	3	2	3	6	15	13	20	16	62	-
	All m	67	-	-	-	-	-	-	-	-	-	2	2	1	3	10	7	10	7	25	-
Belišće	sv.	132	-	-	-	-	-	-	-	-	-	1	1	4	4	8	19	14	19	62	-
	All m	67	-	-	-	-	-	-	-	-	-	1	1	1	3	3	16	9	9	24	-
Donji Miholjac	sv.	115	-	-	-	-	-	-	-	-	-	1	4	-	6	6	18	15	16	49	-
	All m	54	-	-	-	-	-	-	-	-	-	1	2	-	4	4	9	11	8	15	-
Đakovo	sv.	298	1	-	1	-	1	-	-	-	-	1	3	7	19	23	31	34	43	134	-
	All m	151	1	-	1	-	-	-	-	-	-	1	3	6	13	15	21	25	20	45	-
Našice	sv.	163	-	-	-	1	-	-	-	1	-	-	1	3	6	15	21	15	16	84	-
	All m	80	-	-	-	-	-	-	-	1	-	-	1	2	3	12	13	10	7	31	-
Osijek	sv.	1 252	5	1	-	-	-	2	1	2	7	5	15	29	58	87	121	151	177	591	-
	All m	605	2	1	-	-	-	-	1	1	4	4	12	19	41	63	80	77	80	220	-
Valpovo	sv.	131	-	1	-	-	-	-	1	-	-	1	1	4	9	7	16	18	21	52	-
	All m	66	-	1	-	-	-	-	1	-	-	1	-	4	8	4	10	13	8	16	-

4.3. UMRLI PREMA SPOLU I STAROSTI U 2023. PO ŽUPANIJAMA I GRADOVIMA/OPĆINAMA
DEATHS, BY SEX AND AGE, BY COUNTIES AND TOWNS/MUNICIPALITIES, 2023

(nastavak)
(continued)

Županija County of	Spol Sex	Ukupno Total	Godine starosti Age																		nepo- znato Unknown
			0	1-4	5-9	10-14	15-19	20-24	25-29	30-34	35-39	40-44	45-49	50-54	55-59	60-64	65-69	70-74	75-79	80 i više 80 and over	
<i>Općine/ Municipalities</i>																					
Antunovac	sv. All	50	-	-	-	-	-	1	-	-	1	1	2	3	3	5	2	4	4	24	-
	m m	20	-	-	-	-	-	1	-	-	1	-	1	1	3	3	2	1	3	4	-
Bilje	sv. All	79	-	-	-	-	-	-	-	-	2	1	1	1	11	6	10	12	35	-	
	m m	42	-	-	-	-	-	-	-	-	1	1	-	1	6	4	6	8	15	-	
Bizovac	sv. All	66	-	-	-	-	-	-	-	1	1	-	3	3	6	5	4	8	35	-	
	m m	34	-	-	-	-	-	-	-	1	1	-	2	3	6	3	2	3	13	-	
Čeminac	sv. All	33	-	-	-	-	-	-	-	-	2	1	1	1	3	2	3	7	13	-	
	m m	18	-	-	-	-	-	-	-	-	2	1	1	1	3	1	1	2	6	-	
Čepin	sv. All	142	-	-	-	-	-	2	-	1	-	2	1	11	14	11	16	24	60	-	
	m m	75	-	-	-	-	-	1	-	1	-	2	1	8	10	6	11	15	20	-	
Darda	sv. All	83	1	-	-	1	-	-	-	-	1	2	-	-	10	4	18	12	34	-	
	m m	35	-	-	-	-	-	-	-	-	-	2	-	-	3	2	10	3	15	-	
Donja Motičina	sv. All	27	-	-	-	-	-	-	-	-	-	-	-	1	2	5	6	4	9	-	
	m m	14	-	-	-	-	-	-	-	-	-	-	-	1	-	3	3	4	3	-	
Draž	sv. All	35	-	-	-	-	-	-	-	-	-	-	-	3	1	2	6	2	21	-	
	m m	16	-	-	-	-	-	-	-	-	-	-	-	1	1	1	5	1	7	-	
Drenje	sv. All	27	-	-	-	-	-	1	-	-	-	-	-	-	1	2	7	3	2	11	-
	m m	14	-	-	-	-	-	1	-	-	-	-	-	-	1	1	5	2	-	4	-
Đurđenovac	sv. All	84	-	-	-	-	-	1	-	1	-	-	2	9	9	13	13	7	29	-	
	m m	53	-	-	-	-	-	1	-	1	-	-	2	7	8	10	10	5	9	-	
Erdut	sv. All	95	-	-	-	-	-	1	-	-	-	2	-	4	6	16	18	9	39	-	
	m m	47	-	-	-	-	-	-	-	-	-	2	-	3	4	9	10	4	15	-	
Ernestinovo	sv. All	19	-	-	-	-	-	1	-	-	-	-	-	-	-	1	2	4	11	-	
	m m	8	-	-	-	-	-	-	-	-	-	-	-	-	-	1	2	2	3	-	
Feričanci	sv. All	30	-	-	-	-	-	-	-	-	-	1	-	2	5	2	6	6	8	-	
	m m	17	-	-	-	-	-	-	-	-	-	1	-	-	4	2	5	4	1	-	
Gorjani	sv. All	21	-	-	-	-	-	-	-	1	-	-	-	2	2	2	4	2	8	-	
	m m	14	-	-	-	-	-	-	-	1	-	-	-	2	2	2	2	1	4	-	
Jagodnjak	sv. All	27	-	-	-	-	-	-	-	-	-	1	1	-	2	5	3	4	11	-	
	m m	14	-	-	-	-	-	-	-	-	-	-	1	-	-	3	3	3	4	-	
Kneževi Vinogradi	sv. All	70	-	-	-	-	-	-	1	-	-	2	3	2	2	9	5	10	36	-	
	m m	33	-	-	-	-	-	-	1	-	-	1	2	1	1	7	3	5	12	-	
Koška	sv. All	34	-	-	-	-	-	-	-	-	-	-	1	-	-	6	3	2	22	-	
	m m	20	-	-	-	-	-	-	-	-	-	-	1	-	-	5	3	2	9	-	

4.3. UMRLI PREMA SPOLU I STAROSTI U 2023. PO ŽUPANIJAMA I GRADOVIMA/OPĆINAMA
DEATHS, BY SEX AND AGE, BY COUNTIES AND TOWNS/MUNICIPALITIES, 2023

(nastavak)
(continued)

Županija County of	Spol Sex	Ukupno Total	Godine starosti Age																	nepo- znato Unknown		
			0	1 – 4	5 – 9	10 – 14	15 – 19	20 – 24	25 – 29	30 – 34	35 – 39	40 – 44	45 – 49	50 – 54	55 – 59	60 – 64	65 – 69	70 – 74	75 – 79		80 i više 80 and over	
Levanjska Varoš	sv.	15	-	-	-	-	-	-	-	-	-	-	-	-	2	-	-	3	2	1	7	-
	All m	4	-	-	-	-	-	-	-	-	-	-	-	-	-	-	-	3	-	-	1	-
Magadenovac	sv.	26	-	-	-	-	-	-	-	-	-	-	-	-	1	-	10	3	1	11	-	
	All m	14	-	-	-	-	-	-	-	-	-	-	-	-	-	-	6	2	1	5	-	
Marijanci	sv.	38	-	-	-	1	-	-	-	-	-	-	-	-	1	2	4	4	3	23	-	
	All m	13	-	-	-	-	-	-	-	-	-	-	-	-	-	2	3	1	1	6	-	
Petlovac	sv.	29	-	-	-	-	-	-	-	-	-	-	-	1	-	-	1	2	6	4	15	-
	All m	12	-	-	-	-	-	-	-	-	-	-	-	-	-	1	1	2	3	5	-	
Petrijevci	sv.	43	-	-	-	-	-	-	-	1	-	2	-	-	2	4	3	5	9	17	-	
	All m	21	-	-	-	-	-	-	-	1	-	-	-	-	2	3	1	3	4	7	-	
Podgorač	sv.	32	1	-	-	-	-	-	-	1	-	-	1	-	4	4	3	2	16	-		
	All m	12	-	-	-	-	-	-	-	1	-	-	-	-	2	3	1	1	4	-		
Podravska Moslavina	sv.	12	-	-	-	-	-	-	-	-	-	-	1	-	1	2	-	1	7	-		
	All m	7	-	-	-	-	-	-	-	-	-	-	-	-	1	2	-	1	3	-		
Popovac	sv.	29	1	-	-	-	-	-	1	-	-	-	1	-	2	1	4	1	6	12	-	
	All m	12	-	-	-	-	-	-	1	-	-	-	-	-	2	-	3	1	3	2	-	
Punitovci	sv.	16	-	-	-	-	-	2	-	-	-	-	-	1	1	-	2	1	2	7	-	
	All m	11	-	-	-	-	-	2	-	-	-	-	-	-	1	-	2	1	2	3	-	
Satnica Đakovačka	sv.	34	-	-	-	-	-	1	-	-	-	-	-	-	2	6	2	4	3	16	-	
	All m	15	-	-	-	-	-	-	-	-	-	-	-	-	1	3	2	3	1	5	-	
Semeljci	sv.	44	-	-	-	-	-	-	-	-	1	-	-	5	3	7	3	3	22	-		
	All m	19	-	-	-	-	-	-	-	-	1	-	-	2	3	4	1	2	6	-		
Strizivojna	sv.	19	-	-	-	-	-	-	-	-	-	-	-	-	3	3	2	-	11	-		
	All m	11	-	-	-	-	-	-	-	-	-	-	-	-	3	3	2	-	3	-		
Šodolovci	sv.	19	-	-	-	-	-	-	-	-	-	-	-	-	2	3	1	1	12	-		
	All m	10	-	-	-	-	-	-	-	-	-	-	-	-	2	3	1	1	3	-		
Trnava	sv.	20	-	-	-	-	-	-	-	-	-	-	-	-	4	2	1	1	12	-		
	All m	12	-	-	-	-	-	-	-	-	-	-	-	-	2	2	1	-	7	-		
Viljevo	sv.	16	-	-	-	-	-	-	-	-	-	-	-	2	2	1	3	3	5	-		
	All m	10	-	-	-	-	-	-	-	-	-	-	-	1	2	1	2	2	2	-		
Viškovci	sv.	19	-	-	-	-	-	-	-	-	-	1	-	2	1	4	-	3	8	-		
	All m	12	-	-	-	-	-	-	-	-	-	1	-	2	1	4	-	2	2	-		
Vladislavci	sv.	20	-	-	-	-	-	-	-	-	-	-	-	2	3	4	2	2	7	-		
	All m	12	-	-	-	-	-	-	-	-	-	-	-	2	3	3	-	1	3	-		
Vuka	sv.	14	-	-	-	-	-	-	1	-	-	-	2	-	2	1	1	2	5	-		
	All m	6	-	-	-	-	-	-	-	-	-	-	2	-	-	-	-	1	3	-		

4.3. UMRLI PREMA SPOLU I STAROSTI U 2023. PO ŽUPANIJAMA I GRADOVIMA/OPĆINAMA
DEATHS, BY SEX AND AGE, BY COUNTIES AND TOWNS/MUNICIPALITIES, 2023

(nastavak)
 (continued)

Županija County of	Spol Sex	Ukupno Total	Godine starosti Age																		nepo- znato Unknown
			0	1 – 4	5 – 9	10 – 14	15 – 19	20 – 24	25 – 29	30 – 34	35 – 39	40 – 44	45 – 49	50 – 54	55 – 59	60 – 64	65 – 69	70 – 74	75 – 79	80 i više 80 and over	
Šibensko-kninska Šibenik-Knin	sv. All	1447	1	-	-	1	4	6	3	2	6	11	14	29	42	80	113	168	156	811	-
	m m	745	-	-	-	1	2	6	3	2	2	8	11	21	31	51	76	104	91	336	-
Gradovi/ Towns																					
Drniš	sv. All	100	-	-	-	-	-	-	1	-	1	1	1	1	1	7	7	9	10	61	-
	m m	51	-	-	-	-	-	-	1	-	-	1	1	1	1	5	7	5	7	22	-
Knin	sv. All	161	-	-	-	-	-	2	2	-	2	1	-	2	5	17	11	18	14	87	-
	m m	86	-	-	-	-	-	2	2	-	-	1	-	1	4	11	7	11	9	38	-
Skradin	sv. All	65	-	-	-	-	-	1	-	-	-	-	2	1	4	1	8	8	4	36	-
	m m	42	-	-	-	-	-	1	-	-	-	-	-	1	4	-	7	6	2	21	-
Šibenik	sv. All	565	-	-	-	1	3	2	-	1	3	4	8	19	15	30	38	73	63	305	-
	m m	269	-	-	-	1	2	2	-	1	2	3	7	13	7	18	24	40	32	117	-
Vodice	sv. All	114	-	-	-	-	-	-	-	-	-	1	-	3	2	4	9	9	13	73	-
	m m	61	-	-	-	-	-	-	-	-	-	-	-	2	1	2	8	3	10	35	-
Općine/ Municipalities																					
Bilice	sv. All	33	1	-	-	-	-	1	-	-	-	-	1	-	1	-	3	7	5	14	-
	m m	14	-	-	-	-	-	1	-	-	-	-	1	-	1	-	1	6	1	3	-
Biskupija	sv. All	29	-	-	-	-	-	-	-	-	-	-	-	-	1	-	1	5	1	21	-
	m m	10	-	-	-	-	-	-	-	-	-	-	-	-	1	-	-	3	-	6	-
Civljane	sv. All	9	-	-	-	-	-	-	-	-	-	-	-	-	-	-	-	-	-	9	-
	m m	5	-	-	-	-	-	-	-	-	-	-	-	-	-	-	-	-	-	5	-
Ervenik	sv. All	18	-	-	-	-	-	-	-	-	-	-	-	-	1	1	1	1	2	11	-
	m m	8	-	-	-	-	-	-	-	-	-	-	-	-	1	1	1	-	1	3	-
Kijevo	sv. All	7	-	-	-	-	-	-	-	-	-	-	-	-	1	1	1	1	-	3	-
	m m	6	-	-	-	-	-	-	-	-	-	-	-	-	1	1	1	1	-	2	-
Kistanje	sv. All	46	-	-	-	-	-	-	-	-	-	-	1	-	1	2	7	4	5	26	-
	m m	22	-	-	-	-	-	-	-	-	-	-	1	-	-	2	5	4	3	7	-
Murter-Kornati	sv. All	30	-	-	-	-	-	-	-	-	-	-	-	-	1	3	3	-	3	20	-
	m m	15	-	-	-	-	-	-	-	-	-	-	-	-	1	3	2	-	2	7	-
Pirovac	sv. All	30	-	-	-	-	-	-	-	-	-	-	-	-	1	1	-	5	4	14	-
	m m	16	-	-	-	-	-	-	-	-	-	-	-	-	1	1	-	2	4	6	-
Primošten	sv. All	37	-	-	-	-	-	-	-	-	-	-	-	-	1	1	5	6	3	21	-
	m m	20	-	-	-	-	-	-	-	-	-	-	-	-	1	1	3	5	2	8	-
Promina	sv. All	24	-	-	-	-	-	-	-	-	-	-	-	-	-	-	1	3	4	16	-
	m m	14	-	-	-	-	-	-	-	-	-	-	-	-	-	-	1	2	4	7	-

4.3. UMRLI PREMA SPOLU I STAROSTI U 2023. PO ŽUPANIJAMA I GRADOVIMA/OPĆINAMA
DEATHS, BY SEX AND AGE, BY COUNTIES AND TOWNS/MUNICIPALITIES, 2023

(nastavak)
 (continued)

Županija County of	Spol Sex	Ukupno Total	Godine starosti Age																		nepo- znato Unknown
			0	1 – 4	5 – 9	10 – 14	15 – 19	20 – 24	25 – 29	30 – 34	35 – 39	40 – 44	45 – 49	50 – 54	55 – 59	60 – 64	65 – 69	70 – 74	75 – 79	80 i više 80 and over	
Rogoznica	sv.	40	-	-	-	-	-	-	-	1	-	1	1	1	-	2	4	5	3	22	-
	m	23	-	-	-	-	-	-	-	1	-	-	1	1	-	2	1	3	2	12	-
Ružić	sv.	36	-	-	-	-	-	-	-	-	-	-	-	-	2	3	2	5	6	18	-
	m	22	-	-	-	-	-	-	-	-	-	-	-	-	2	1	2	4	3	10	-
Tisno	sv.	34	-	-	-	-	-	-	-	-	-	1	-	-	-	2	3	3	6	19	-
	m	22	-	-	-	-	-	-	-	-	-	1	-	-	-	-	2	2	5	12	-
Tribunj	sv.	23	-	-	-	-	1	-	-	-	-	1	-	-	-	1	2	2	5	11	-
	m	13	-	-	-	-	-	-	-	-	-	1	-	-	-	-	1	2	3	6	-
Unešić	sv.	46	-	-	-	-	-	-	-	-	-	1	-	-	5	5	2	4	5	24	-
	m	26	-	-	-	-	-	-	-	-	-	1	-	-	5	4	2	4	1	9	-
Vukovarsko-srijemska Vukovar-Srijem	sv.	2 110	3	-	1	1	-	6	5	8	10	12	32	38	101	146	221	270	255	1 001	-
	m	1 071	2	-	1	1	-	5	4	4	8	10	23	27	70	108	159	173	131	345	-
Gradovi/ Towns																					
Ilok	sv.	93	-	-	-	-	-	-	-	-	-	-	-	4	6	14	9	7	11	42	-
	m	38	-	-	-	-	-	-	-	-	-	-	-	2	4	9	3	3	5	12	-
Otok	sv.	84	-	-	-	-	-	1	-	-	-	-	1	4	5	7	10	10	9	37	-
	m	46	-	-	-	-	-	-	-	-	-	-	-	3	4	6	9	7	6	11	-
Vinkovci	sv.	394	1	-	-	1	-	2	1	2	3	2	11	3	15	23	37	57	47	189	-
	m	191	1	-	-	1	-	2	1	1	2	1	7	1	9	15	31	35	21	63	-
Vukovar	sv.	350	1	-	-	-	-	1	-	-	2	4	4	4	10	22	32	53	42	175	-
	m	164	1	-	-	-	-	1	-	-	2	3	3	4	6	15	19	30	25	55	-
Županja	sv.	116	-	-	-	-	-	-	-	-	-	-	4	3	3	5	17	16	10	58	-
	m	66	-	-	-	-	-	-	-	-	-	-	3	3	3	4	12	9	8	24	-
Općine/ Municipalities																					
Andrijaševci	sv.	45	-	-	-	-	-	-	-	-	1	-	-	-	7	7	3	2	7	18	-
	m	20	-	-	-	-	-	-	-	-	1	-	-	-	4	7	2	1	3	2	-
Babina Greda	sv.	35	-	-	-	-	-	-	1	-	-	-	-	-	3	1	6	3	5	16	-
	m	17	-	-	-	-	-	-	-	-	-	-	-	-	1	1	5	2	4	4	-
Bogdanovci	sv.	24	-	-	-	-	-	-	-	-	1	-	-	-	-	2	4	2	4	11	-
	m	14	-	-	-	-	-	-	-	-	-	-	-	-	-	2	4	2	2	4	-
Borovo	sv.	58	-	-	-	-	-	-	-	-	-	-	1	-	3	6	8	9	8	23	-
	m	21	-	-	-	-	-	-	-	-	-	-	1	-	1	6	2	4	2	5	-
Bošnjaci	sv.	52	-	-	-	-	-	-	-	-	-	-	-	1	4	8	6	4	8	21	-
	m	23	-	-	-	-	-	-	-	-	-	-	-	1	2	4	5	1	3	7	-

4.3. UMRLI PREMA SPOLU I STAROSTI U 2023. PO ŽUPANIJAMA I GRADOVIMA/OPĆINAMA
DEATHS, BY SEX AND AGE, BY COUNTIES AND TOWNS/MUNICIPALITIES, 2023

(nastavak)
(continued)

Županija County of	Spol Sex	Ukupno Total	Godine starosti Age																			
			0	1-4	5-9	10-14	15-19	20-24	25-29	30-34	35-39	40-44	45-49	50-54	55-59	60-64	65-69	70-74	75-79	80 i više 80 and over	nepoznato Unknown	
Cerna	sv.	44	-	-	-	-	-	-	-	-	-	-	-	2	1	1	5	3	5	4	23	-
	All m	29	-	-	-	-	-	-	-	-	-	-	-	2	1	1	5	2	5	2	11	-
Drenovci	sv.	78	1	-	-	-	-	1	-	1	-	-	-	2	2	4	6	13	7	41	-	
	All m	46	-	-	-	-	-	1	-	-	-	-	-	2	2	3	5	9	6	18	-	
Gradište	sv.	38	-	-	-	-	-	-	-	2	-	-	-	1	4	-	5	5	8	13	-	
	All m	22	-	-	-	-	-	-	-	1	-	-	-	1	2	-	4	5	3	6	-	
Gunja	sv.	53	-	-	-	-	-	-	-	-	-	1	-	1	2	4	4	7	8	26	-	
	All m	28	-	-	-	-	-	-	-	-	-	1	-	-	1	3	3	6	2	12	-	
Ivankovo	sv.	79	-	-	1	-	-	-	1	-	1	-	1	2	6	5	7	10	8	37	-	
	All m	46	-	-	1	-	-	-	1	-	1	-	1	1	6	5	6	8	3	13	-	
Jarmina	sv.	22	-	-	-	-	-	-	-	-	-	2	1	1	2	1	5	-	1	9	-	
	All m	15	-	-	-	-	-	-	-	-	-	2	1	1	1	-	3	-	1	6	-	
Lovas	sv.	15	-	-	-	-	-	-	-	-	-	-	-	-	2	1	1	1	3	7	-	
	All m	10	-	-	-	-	-	-	-	-	-	-	-	-	2	1	1	1	2	3	-	
Markušica	sv.	28	-	-	-	-	-	-	-	-	-	-	-	-	-	1	3	8	1	15	-	
	All m	15	-	-	-	-	-	-	-	-	-	-	-	-	-	1	-	6	1	7	-	
Negoslavci	sv.	13	-	-	-	-	-	-	-	-	-	-	-	-	1	-	-	3	3	6	-	
	All m	4	-	-	-	-	-	-	-	-	-	-	-	-	1	-	-	1	2	-	-	
Nijemci	sv.	72	-	-	-	-	-	-	2	-	-	-	-	1	4	1	12	7	10	35	-	
	All m	38	-	-	-	-	-	-	2	-	-	-	-	-	3	1	9	5	7	11	-	
Nuštar	sv.	54	-	-	-	-	-	-	-	-	-	1	1	1	4	4	5	3	8	27	-	
	All m	26	-	-	-	-	-	-	-	-	-	1	-	-	3	3	2	3	3	11	-	
Privlaka	sv.	47	-	-	-	-	-	1	-	1	-	1	-	-	2	1	4	6	3	28	-	
	All m	27	-	-	-	-	-	1	-	1	-	1	-	-	2	1	4	4	2	11	-	
Stari Jankovci	sv.	48	-	-	-	-	-	-	-	1	-	-	-	2	4	4	5	7	9	16	-	
	All m	29	-	-	-	-	-	-	-	1	-	-	-	2	3	4	4	3	6	6	-	
Stari Mikanovci	sv.	27	-	-	-	-	-	-	-	-	1	-	1	-	-	-	3	1	3	18	-	
	All m	9	-	-	-	-	-	-	-	-	1	-	1	-	-	-	2	1	-	4	-	
Štitar	sv.	26	-	-	-	-	-	-	-	-	-	1	-	1	2	1	2	6	1	12	-	
	All m	15	-	-	-	-	-	-	-	-	-	1	-	1	2	1	-	3	-	7	-	
Tompojevci	sv.	20	-	-	-	-	-	-	-	-	-	-	-	-	-	2	1	2	1	14	-	
	All m	9	-	-	-	-	-	-	-	-	-	-	-	-	-	1	1	2	-	5	-	
Tordinci	sv.	13	-	-	-	-	-	-	-	1	-	-	-	-	1	2	-	1	1	7	-	
	All m	7	-	-	-	-	-	-	-	-	-	-	-	-	-	2	-	1	-	4	-	

4.3. UMRLI PREMA SPOLU I STAROSTI U 2023. PO ŽUPANIJAMA I GRADOVIMA/OPĆINAMA
DEATHS, BY SEX AND AGE, BY COUNTIES AND TOWNS/MUNICIPALITIES, 2023

(nastavak)
(continued)

Županija County of	Spol Sex	Ukupno Total	Godine starosti Age																	nepo- znato Unknown		
			0	1 – 4	5 – 9	10 – 14	15 – 19	20 – 24	25 – 29	30 – 34	35 – 39	40 – 44	45 – 49	50 – 54	55 – 59	60 – 64	65 – 69	70 – 74	75 – 79		80 i više 80 and over	
Tovarnik	sv.	25	-	-	-	-	-	-	-	-	-	-	-	1	-	1	1	2	3	4	13	-
	m	14	-	-	-	-	-	-	-	-	-	-	-	1	-	1	1	2	2	2	5	-
Trpinja	sv.	76	-	-	-	-	-	-	-	-	1	-	1	3	4	8	11	6	11	31	-	
	m	37	-	-	-	-	-	-	-	1	-	1	2	3	4	9	5	4	8	-		
Vodinci	sv.	20	-	-	-	-	-	-	-	-	-	-	-	2	2	2	2	3	3	6	-	
	m	10	-	-	-	-	-	-	-	-	-	-	-	1	2	-	2	3	1	1	-	
Vrbanja	sv.	61	-	-	-	-	-	-	-	-	-	-	3	1	1	4	8	10	7	27	-	
	m	35	-	-	-	-	-	-	-	-	-	-	2	1	1	3	8	6	5	9	-	
Splitsko-dalmatinska Split-Dalmatia	sv.	4 950	20	3	1	6	10	13	14	9	28	33	58	117	190	301	400	564	596	2 587	-	
	m	2 612	11	1	1	3	5	12	9	7	18	25	40	82	128	215	271	353	344	1 087	-	
Gradovi/ Towns																						
Hvar	sv.	51	-	-	-	-	-	-	-	-	-	1	1	-	1	2	2	11	4	29	-	
	m	29	-	-	-	-	-	-	-	-	-	1	1	-	1	-	1	8	2	15	-	
Imotski	sv.	76	-	-	-	-	1	1	1	-	-	-	1	2	1	6	5	4	11	43	-	
	m	38	-	-	-	-	1	1	1	-	-	-	1	2	1	4	2	3	7	15	-	
Kaštela	sv.	386	1	-	1	-	-	4	1	-	5	4	3	10	15	19	52	36	42	193	-	
	m	217	-	-	1	-	-	3	-	-	4	4	-	8	11	15	34	26	28	83	-	
Komiža	sv.	22	-	-	-	-	-	-	-	-	-	-	1	-	1	1	1	2	3	13	-	
	m	13	-	-	-	-	-	-	-	-	-	-	-	-	-	1	-	1	3	8	-	
Makarska	sv.	124	-	-	-	-	1	1	-	-	1	-	1	3	8	7	9	15	20	58	-	
	m	64	-	-	-	-	1	-	-	-	-	-	1	3	4	5	6	11	13	20	-	
Omiš	sv.	171	-	-	-	-	-	-	1	-	-	1	-	6	8	16	10	24	21	84	-	
	m	95	-	-	-	-	-	-	1	-	-	-	-	4	2	14	6	13	14	41	-	
Sinj	sv.	234	1	-	-	-	-	-	-	1	2	1	3	7	13	17	19	28	39	103	-	
	m	127	1	-	-	-	-	-	-	-	1	1	2	4	10	15	14	20	23	36	-	
Solin	sv.	191	1	-	-	-	1	-	1	1	2	4	3	7	6	21	18	27	26	73	-	
	m	102	-	-	-	-	1	-	1	1	1	2	3	5	5	14	14	10	14	31	-	
Split	sv.	1 926	12	1	-	4	2	2	4	2	13	12	23	51	70	93	146	208	236	1 047	-	
	m	961	8	1	-	3	1	2	-	2	10	10	14	36	44	63	91	127	118	431	-	
Stari Grad	sv.	59	-	-	-	-	-	-	-	1	-	-	-	-	3	4	4	3	12	32	-	
	m	34	-	-	-	-	-	-	-	1	-	-	-	-	2	4	3	1	8	15	-	
Supetar	sv.	46	-	-	-	-	-	-	-	-	-	-	1	-	-	3	6	8	3	25	-	
	m	25	-	-	-	-	-	-	-	-	-	-	1	-	-	-	5	6	3	10	-	

4.3. UMRLI PREMA SPOLU I STAROSTI U 2023. PO ŽUPANIJAMA I GRADOVIMA/OPĆINAMA
DEATHS, BY SEX AND AGE, BY COUNTIES AND TOWNS/MUNICIPALITIES, 2023

(nastavak)
(continued)

Županija County of	Spol Sex	Ukupno Total	Godine starosti Age																		nepo- znato Unknown
			0	1 - 4	5 - 9	10 - 14	15 - 19	20 - 24	25 - 29	30 - 34	35 - 39	40 - 44	45 - 49	50 - 54	55 - 59	60 - 64	65 - 69	70 - 74	75 - 79	80 i više 80 and over	
Trijuglavina	sv.	111	-	-	-	1	-	-	-	-	-	1	2	2	7	14	9	13	6	56	-
	m	60	-	-	-	-	-	-	-	-	-	1	2	2	6	11	7	7	2	22	-
Trogir	sv.	145	1	-	-	1	-	-	-	-	-	1	2	2	8	6	14	21	20	69	-
	m	84	-	-	-	-	-	-	-	-	-	1	1	1	7	5	8	13	11	37	-
Vis	sv.	24	-	-	-	-	-	-	-	-	-	-	-	1	-	1	2	3	6	11	-
	m	19	-	-	-	-	-	-	-	-	-	-	-	1	-	1	2	3	4	8	-
Vrgorac	sv.	68	-	-	-	-	-	-	-	-	-	-	2	1	3	3	7	6	8	38	-
	m	37	-	-	-	-	-	-	-	-	-	-	2	1	3	1	7	6	3	14	-
Vrlika	sv.	38	-	-	-	-	-	-	-	-	-	-	-	-	1	2	2	2	2	29	-
	m	13	-	-	-	-	-	-	-	-	-	-	-	-	-	1	2	2	-	8	-
Općine/ Municipalities																					
Baška Voda	sv.	22	-	-	-	-	-	-	-	-	-	1	-	-	-	-	2	3	3	13	-
	m	13	-	-	-	-	-	-	-	-	-	-	-	-	-	-	1	2	1	9	-
Bol	sv.	18	-	-	-	-	-	-	-	-	-	-	-	-	1	2	3	2	1	9	-
	m	10	-	-	-	-	-	-	-	-	-	-	-	-	-	2	1	1	1	5	-
Brela	sv.	20	-	-	-	-	-	-	-	-	-	-	-	-	1	2	1	1	1	14	-
	m	9	-	-	-	-	-	-	-	-	-	-	-	-	-	2	-	1	1	5	-
Cista Provo	sv.	35	-	-	-	-	-	-	-	-	-	-	1	2	-	3	2	4	-	23	-
	m	19	-	-	-	-	-	-	-	-	-	-	1	1	-	3	1	2	-	11	-
Dicmo	sv.	30	-	-	-	-	1	-	-	-	-	-	-	-	-	2	3	7	1	16	-
	m	13	-	-	-	-	-	-	-	-	-	-	-	-	-	1	2	3	1	6	-
Dugi Rat	sv.	63	-	-	-	-	-	-	-	-	-	-	1	1	6	8	4	4	7	32	-
	m	31	-	-	-	-	-	-	-	-	-	-	1	1	4	5	1	3	2	14	-
Dugopolje	sv.	38	1	-	-	-	-	-	-	-	-	-	-	2	2	-	2	6	6	19	-
	m	22	-	-	-	-	-	-	-	-	-	-	-	2	1	-	1	4	4	10	-
Gradac	sv.	27	-	-	-	-	-	-	-	-	-	-	-	3	-	1	3	2	4	14	-
	m	11	-	-	-	-	-	-	-	-	-	-	-	2	-	1	2	1	2	3	-
Hrvace	sv.	52	-	-	-	-	1	-	-	-	-	2	-	1	2	1	3	4	3	35	-
	m	26	-	-	-	-	-	-	-	-	-	1	-	-	1	-	3	3	3	15	-
Jelsa	sv.	50	1	-	-	-	-	-	-	-	-	-	2	-	1	-	2	6	4	34	-
	m	24	-	-	-	-	-	-	-	-	-	-	2	-	1	-	2	2	2	15	-
Klis	sv.	60	-	-	-	-	1	-	-	1	1	2	1	1	4	9	6	7	1	26	-
	m	30	-	-	-	-	-	-	-	1	-	2	-	1	2	6	5	5	-	8	-

4.3. UMRLI PREMA SPOLU I STAROSTI U 2023. PO ŽUPANIJAMA I GRADOVIMA/OPĆINAMA
DEATHS, BY SEX AND AGE, BY COUNTIES AND TOWNS/MUNICIPALITIES, 2023

(nastavak)
(continued)

Županija County of	Spol Sex	Ukupno Total	Godine starosti Age																	80 i više 80 and over	nepo- znato Unknown
			0	1 - 4	5 - 9	10 - 14	15 - 19	20 - 24	25 - 29	30 - 34	35 - 39	40 - 44	45 - 49	50 - 54	55 - 59	60 - 64	65 - 69	70 - 74	75 - 79		
Lečevica	sv.	12	-	-	-	-	-	1	-	-	-	-	-	-	-	-	-	1	2	8	-
	All m	5	-	-	-	-	-	1	-	-	-	-	-	-	-	-	-	1	1	2	-
Lokvičići	sv.	7	-	-	-	-	-	-	1	-	-	-	-	-	-	2	1	1	1	1	-
	All m	7	-	-	-	-	-	-	1	-	-	-	-	-	-	2	1	1	1	1	-
Lovreć	sv.	24	-	-	-	-	-	-	-	-	-	-	2	1	1	3	1	2	3	11	-
	All m	14	-	-	-	-	-	-	-	-	-	-	2	1	1	2	1	2	2	3	-
Marina	sv.	70	-	-	-	-	-	-	2	-	-	1	1	2	3	7	3	12	9	30	-
	All m	41	-	-	-	-	-	-	2	-	-	1	1	2	3	5	1	10	4	12	-
Milna	sv.	17	-	-	-	-	-	-	-	-	-	-	-	-	1	1	1	4	2	8	-
	All m	12	-	-	-	-	-	-	-	-	-	-	-	-	-	1	1	2	1	7	-
Muć	sv.	63	-	-	-	-	-	1	-	-	2	-	2	2	2	3	10	6	4	31	-
	All m	34	-	-	-	-	-	1	-	-	1	-	2	1	2	2	9	3	2	11	-
Nerežišća	sv.	10	-	-	-	-	-	-	-	-	-	-	-	-	-	-	-	-	1	9	-
	All m	4	-	-	-	-	-	-	-	-	-	-	-	-	-	-	-	-	1	3	-
Okrug	sv.	35	-	-	-	-	1	-	-	-	-	-	-	1	-	1	2	6	4	20	-
	All m	20	-	-	-	-	1	-	-	-	-	-	-	-	-	1	1	3	2	12	-
Otok	sv.	46	-	1	-	-	-	-	2	1	-	-	1	-	1	4	4	5	5	22	-
	All m	28	-	-	-	-	-	-	2	-	-	-	-	-	1	4	3	5	4	9	-
Podbablje	sv.	55	1	1	-	-	-	-	-	1	-	-	-	1	4	2	8	4	4	29	-
	All m	33	1	-	-	-	-	-	-	1	-	-	-	1	2	1	6	2	3	16	-
Podgora	sv.	33	-	-	-	-	-	-	-	-	-	-	-	1	1	3	2	5	3	18	-
	All m	17	-	-	-	-	-	-	-	-	-	-	-	1	1	3	2	2	2	6	-
Podstrana	sv.	80	1	-	-	-	-	-	-	-	-	-	-	1	3	9	6	9	16	35	-
	All m	45	1	-	-	-	-	-	-	-	-	-	-	-	3	3	4	5	12	17	-
Postira	sv.	25	-	-	-	-	-	-	-	-	-	-	-	1	-	1	1	3	3	16	-
	All m	16	-	-	-	-	-	-	-	-	-	-	-	-	-	1	1	2	2	10	-
Prgomet	sv.	10	-	-	-	-	-	-	-	-	-	-	-	1	1	-	-	3	3	2	-
	All m	6	-	-	-	-	-	-	-	-	-	-	-	-	1	-	-	1	3	1	-
Primorski Dolac	sv.	11	-	-	-	-	-	-	-	-	-	-	-	-	-	-	3	-	2	6	-
	All m	6	-	-	-	-	-	-	-	-	-	-	-	-	-	-	3	-	1	2	-
Proložac	sv.	38	-	-	-	-	-	1	-	-	-	-	1	-	2	1	1	3	4	25	-
	All m	23	-	-	-	-	-	1	-	-	-	-	1	-	2	1	1	3	3	11	-
Pučišća	sv.	31	-	-	-	-	-	-	-	-	-	1	-	-	1	1	-	2	5	21	-
	All m	18	-	-	-	-	-	-	-	-	-	-	-	-	1	1	-	1	4	11	-

4.3. UMRLI PREMA SPOLU I STAROSTI U 2023. PO ŽUPANIJAMA I GRADOVIMA/OPĆINAMA
DEATHS, BY SEX AND AGE, BY COUNTIES AND TOWNS/MUNICIPALITIES, 2023

(nastavak)
(continued)

Županija County of	Spol Sex	Ukupno Total	Godine starosti Age																		nepo- znato Unknown
			0	1 – 4	5 – 9	10 – 14	15 – 19	20 – 24	25 – 29	30 – 34	35 – 39	40 – 44	45 – 49	50 – 54	55 – 59	60 – 64	65 – 69	70 – 74	75 – 79	80 i više 80 and over	
Runovići	sv.	47	-	-	-	-	-	-	1	1	1	-	1	2	4	4	2	5	3	23	-
	All m	27	-	-	-	-	-	-	1	1	-	-	1	1	3	4	2	3	2	9	-
Seget	sv.	54	-	-	-	-	-	1	-	-	-	-	2	1	2	5	3	10	3	27	-
	All m	30	-	-	-	-	-	1	-	-	-	-	1	1	2	2	2	8	3	10	-
Selca	sv.	25	-	-	-	-	-	-	-	-	-	-	-	-	-	3	-	3	4	15	-
	All m	6	-	-	-	-	-	-	-	-	-	-	-	-	-	1	-	1	1	3	-
Sućuraj	sv.	11	-	-	-	-	-	-	-	-	-	-	-	-	-	-	1	-	-	10	-
	All m	3	-	-	-	-	-	-	-	-	-	-	-	-	-	-	1	-	-	2	-
Sutivan	sv.	18	-	-	-	-	-	-	-	-	-	-	-	-	-	3	-	3	4	8	-
	All m	12	-	-	-	-	-	-	-	-	-	-	-	-	-	3	-	2	4	3	-
Šestanovac	sv.	36	-	-	-	-	-	-	-	-	-	-	-	-	-	-	3	2	4	27	-
	All m	19	-	-	-	-	-	-	-	-	-	-	-	-	-	-	3	1	3	12	-
Šolta	sv.	39	-	-	-	-	-	-	-	-	-	-	-	1	1	2	2	9	12	12	-
	All m	27	-	-	-	-	-	-	-	-	-	-	-	-	-	1	2	7	9	8	-
Tučepi	sv.	25	-	-	-	-	1	-	-	-	-	-	-	-	1	-	4	4	1	14	-
	All m	14	-	-	-	-	1	-	-	-	-	-	-	-	1	-	3	2	1	6	-
Zadvarje	sv.	3	-	-	-	-	-	-	-	-	-	-	-	-	-	-	-	-	-	3	-
	All m	2	-	-	-	-	-	-	-	-	-	-	-	-	-	-	-	-	-	2	-
Zagvozd	sv.	17	-	-	-	-	-	-	-	-	1	1	-	-	-	2	4	3	2	4	-
	All m	9	-	-	-	-	-	-	-	-	1	1	-	-	-	2	2	1	1	1	-
Zmijavci	sv.	21	-	-	-	-	-	1	-	-	-	-	-	-	-	1	1	2	2	14	-
	All m	8	-	-	-	-	-	1	-	-	-	-	-	-	-	1	1	1	2	2	-
Istarska Istria	sv.	2 544	9	2	-	3	3	1	5	8	9	19	39	58	87	147	232	292	299	1 331	-
	All m	1 261	6	1	-	1	2	1	4	7	7	13	23	35	58	98	160	184	161	500	-
Gradovi Towns																					
Buje – Buie	sv.	60	-	-	-	-	-	-	-	-	-	1	-	1	4	4	10	7	3	30	-
	All m	34	-	-	-	-	-	-	-	-	-	1	-	1	2	3	8	5	1	13	-
Buzet	sv.	67	1	-	-	-	-	-	-	-	-	2	1	-	4	3	6	12	8	30	-
	All m	42	-	-	-	-	-	-	-	-	-	1	-	-	4	3	3	9	7	15	-
Labin	sv.	182	-	-	-	1	-	-	-	-	-	1	1	2	4	6	18	28	22	99	-
	All m	85	-	-	-	-	-	-	-	-	-	1	1	2	-	4	11	16	14	36	-
Novigrad –Cittanova	sv.	46	-	-	-	-	-	-	-	-	-	1	-	-	3	3	4	2	5	28	-
	All m	22	-	-	-	-	-	-	-	-	-	-	-	-	2	1	3	1	2	13	-

4.3. UMRLI PREMA SPOLU I STAROSTI U 2023. PO ŽUPANIJAMA I GRADOVIMA/OPĆINAMA

DEATHS, BY SEX AND AGE, BY COUNTIES AND TOWNS/MUNICIPALITIES, 2023

(nastavak)

(continued)

Županija County of	Spol Sex	Ukupno Total	Godine starosti Age																	nepo- znato Unknown	
			0	1 – 4	5 – 9	10 – 14	15 – 19	20 – 24	25 – 29	30 – 34	35 – 39	40 – 44	45 – 49	50 – 54	55 – 59	60 – 64	65 – 69	70 – 74	75 – 79		80 i više 80 and over
Pazin	sv.	104	-	-	-	-	-	-	1	-	-	-	2	2	6	5	10	12	10	56	-
	m	44	-	-	-	-	-	-	-	-	-	-	-	1	4	3	9	10	3	14	-
Poreč – Parenzo	sv.	178	-	-	-	1	-	-	-	1	1	1	4	6	4	13	19	25	17	86	-
	m	85	-	-	-	-	-	-	-	1	-	-	2	3	3	6	13	13	9	35	-
Pula – Pola	sv.	744	4	2	-	-	-	-	2	4	5	4	13	13	24	41	67	65	104	396	-
	m	340	3	1	-	-	-	-	2	3	4	3	7	4	15	27	43	34	51	143	-
Rovinj – Rovigno	sv.	169	1	-	-	-	1	-	-	-	-	2	3	2	4	15	13	18	20	90	-
	m	87	1	-	-	-	1	-	-	-	-	-	3	1	3	12	9	12	14	31	-
Umag – Umago	sv.	143	1	-	-	-	-	-	1	-	1	-	2	4	8	5	9	19	19	74	-
	m	71	1	-	-	-	-	-	1	-	1	-	1	2	5	4	3	12	11	30	-
Vodnjan – Dignano	sv.	77	-	-	-	-	-	-	-	-	-	1	1	1	1	2	8	12	10	41	-
	m	39	-	-	-	-	-	-	-	-	-	1	-	1	1	-	6	11	2	17	-
Općine/ Municipalities																					
Bale – Valle	sv.	15	1	-	-	-	-	-	-	1	-	-	1	-	1	1	1	-	2	7	-
	m	8	-	-	-	-	-	-	-	1	-	-	1	-	1	-	1	-	2	2	-
Barban	sv.	36	-	-	-	-	-	-	-	-	-	-	1	4	-	3	4	3	1	20	-
	m	17	-	-	-	-	-	-	-	-	-	-	1	2	-	2	2	2	1	7	-
Brtonigla – Verteneglio	sv.	13	-	-	-	-	-	-	-	-	-	-	-	-	1	-	2	2	3	5	-
	m	10	-	-	-	-	-	-	-	-	-	-	-	-	1	-	2	1	3	3	-
Cerovlje	sv.	13	-	-	-	-	-	-	-	-	-	-	-	-	-	2	1	-	1	9	-
	m	8	-	-	-	-	-	-	-	-	-	-	-	-	-	2	1	-	1	4	-
Fažana – Fasana	sv.	38	-	-	-	-	-	-	-	-	-	-	-	-	2	1	2	8	6	19	-
	m	15	-	-	-	-	-	-	-	-	-	-	-	-	1	-	1	2	3	8	-
Funtana – Fontane	sv.	8	-	-	-	-	-	-	-	-	-	-	-	-	-	1	1	-	2	4	-
	m	3	-	-	-	-	-	-	-	-	-	-	-	-	-	1	-	-	1	1	-
Gračišće	sv.	15	-	-	-	-	-	-	-	-	-	-	-	1	-	-	1	4	-	9	-
	m	6	-	-	-	-	-	-	-	-	-	-	-	-	-	-	1	2	-	3	-
Grožnjan – Grisignana	sv.	11	-	-	-	-	-	-	-	-	-	-	-	-	1	-	2	1	-	7	-
	m	4	-	-	-	-	-	-	-	-	-	-	-	-	-	-	1	1	-	2	-
Kanfanar	sv.	15	-	-	-	-	-	-	-	-	1	-	-	1	1	1	3	1	-	7	-
	m	10	-	-	-	-	-	-	-	-	1	-	-	1	1	1	3	1	-	2	-
Karojba	sv.	12	-	-	-	-	-	-	-	-	-	-	-	-	-	-	2	2	1	7	-
	m	8	-	-	-	-	-	-	-	-	-	-	-	-	-	-	2	2	1	3	-
Kaštelir-Labinci – Castelliere-S. Domenica	sv.	14	-	-	-	-	-	-	-	-	1	-	-	-	-	2	-	2	-	9	-
	m	11	-	-	-	-	-	-	-	-	1	-	-	-	-	2	-	2	-	6	-

4.3. UMRLI PREMA SPOLU I STAROSTI U 2023. PO ŽUPANIJAMA I GRADOVIMA/OPĆINAMA
DEATHS, BY SEX AND AGE, BY COUNTIES AND TOWNS/MUNICIPALITIES, 2023

(nastavak)
(continued)

Županija County of	Spol Sex	Ukupno Total	Godine starosti Age																	nepo- znato Unknown		
			0	1 – 4	5 – 9	10 – 14	15 – 19	20 – 24	25 – 29	30 – 34	35 – 39	40 – 44	45 – 49	50 – 54	55 – 59	60 – 64	65 – 69	70 – 74	75 – 79		80 i više 80 and over	
Kršan	sv.	39	-	-	-	-	-	-	-	-	-	-	-	1	-	3	4	4	7	5	15	-
	All m	22	-	-	-	-	-	-	-	-	-	-	-	1	-	3	3	3	4	3	5	-
Lanišće	sv.	6	-	-	-	-	-	-	-	-	-	-	-	-	1	-	-	-	2	-	3	-
	All m	4	-	-	-	-	-	-	-	-	-	-	-	-	1	-	-	-	2	-	1	-
Ližnjan – Lisignano	sv.	40	-	-	-	-	-	-	-	-	-	-	1	3	1	3	5	6	3	4	14	-
	All m	22	-	-	-	-	-	-	-	-	-	-	1	2	-	2	3	4	3	4	3	-
Lupoglav	sv.	16	-	-	-	1	1	-	-	-	-	-	1	1	-	-	1	1	1	1	8	-
	All m	13	-	-	-	1	1	-	-	-	-	-	1	1	-	-	1	1	1	1	5	-
Marčana	sv.	49	-	-	-	-	1	-	-	-	-	-	-	-	1	2	5	4	7	6	23	-
	All m	26	-	-	-	-	-	-	-	-	-	-	-	-	1	2	4	1	5	3	10	-
Medulin	sv.	76	-	-	-	-	-	-	-	1	-	3	-	1	2	1	7	10	11	40	-	
	All m	38	-	-	-	-	-	-	-	1	-	3	-	1	1	1	7	7	2	15	-	
Motovun – Montona	sv.	9	-	-	-	-	-	-	-	-	-	-	-	-	-	1	2	1	-	1	4	-
	All m	5	-	-	-	-	-	-	-	-	-	-	-	-	-	-	1	2	1	-	1	-
Oprtalj – Portole	sv.	13	-	-	-	-	-	-	-	-	-	-	-	-	-	-	1	2	1	2	7	-
	All m	5	-	-	-	-	-	-	-	-	-	-	-	-	-	-	-	2	1	1	1	-
Pićan	sv.	23	-	-	-	-	-	-	-	-	-	-	-	-	2	1	2	1	3	1	13	-
	All m	13	-	-	-	-	-	-	-	-	-	-	-	-	2	1	2	1	2	-	5	-
Raša	sv.	50	-	-	-	-	-	-	-	-	-	-	-	-	1	1	3	4	10	5	26	-
	All m	23	-	-	-	-	-	-	-	-	-	-	-	-	1	1	2	2	6	2	9	-
Sveta Nedelja	sv.	41	-	-	-	-	-	1	-	-	-	-	-	1	3	-	4	-	2	4	26	-
	All m	21	-	-	-	-	-	1	-	-	-	-	-	-	3	-	3	-	2	2	10	-
Sveti Lovreč	sv.	13	-	-	-	-	-	-	-	-	-	-	-	-	-	-	-	-	3	4	6	-
	All m	7	-	-	-	-	-	-	-	-	-	-	-	-	-	-	-	-	2	3	2	-
Sveti Petar u Šumi	sv.	10	-	-	-	-	-	-	-	-	-	-	-	-	-	1	-	1	2	-	6	-
	All m	4	-	-	-	-	-	-	-	-	-	-	-	-	-	-	-	1	1	-	2	-
Svetvinčenat	sv.	33	-	-	-	-	-	-	-	-	-	-	-	1	-	1	1	2	2	6	20	-
	All m	19	-	-	-	-	-	-	-	-	-	-	-	1	-	1	1	1	2	6	7	-
Tar-Vabriga – Torre-Abrega	sv.	20	-	-	-	-	-	-	-	-	-	-	-	-	1	-	3	4	4	2	6	-
	All m	12	-	-	-	-	-	-	-	-	-	-	-	-	1	-	2	4	2	1	2	-
Tinjan	sv.	18	-	-	-	-	-	-	-	-	-	-	-	1	1	2	-	1	1	1	11	-
	All m	10	-	-	-	-	-	-	-	-	-	-	-	1	1	2	-	1	1	1	3	-
Višnjan – Visignano	sv.	36	1	-	-	-	-	-	-	1	-	1	-	3	1	2	2	3	4	18	-	
	All m	23	1	-	-	-	-	-	-	1	-	1	-	3	1	1	2	2	2	9	-	

4.3. UMRLI PREMA SPOLU I STAROSTI U 2023. PO ŽUPANIJAMA I GRADOVIMA/OPĆINAMA
DEATHS, BY SEX AND AGE, BY COUNTIES AND TOWNS/MUNICIPALITIES, 2023

(nastavak)
(continued)

Županija County of	Spol Sex	Ukupno Total	Godine starosti Age																		nepo- znato Unknown	
			0	1-4	5-9	10-14	15-19	20-24	25-29	30-34	35-39	40-44	45-49	50-54	55-59	60-64	65-69	70-74	75-79	80 i više 80 and over		
Vižinada - Visinada	sv.	14	-	-	-	-	-	-	-	-	-	-	-	1	2	1	1	2	-	1	6	-
	All m m	8	-	-	-	-	-	-	-	-	-	-	-	-	1	-	1	2	-	1	3	-
Vrsar - Orsera	sv.	33	-	-	-	-	-	-	1	-	-	-	1	3	-	2	2	3	4	17	-	
	All m m	15	-	-	-	-	-	-	1	-	-	-	1	2	-	1	1	1	1	7	-	
Žminj	sv.	45	-	-	-	-	-	-	-	-	-	-	-	1	-	2	5	5	3	29	-	
	All m m	22	-	-	-	-	-	-	-	-	-	-	-	-	-	-	4	4	2	12	-	
Dubrovačko-neretvanska Dubrovnik-Neretva	sv.	1360	9	-	-	1	2	6	4	4	5	12	15	29	42	89	123	162	157	700	-	
	All m m	659	5	-	-	-	2	5	3	3	3	7	11	20	33	55	65	95	89	263	-	
Gradovi/ Towns																						
Dubrovnik	sv.	484	3	-	-	1	-	1	1	2	1	2	6	10	8	34	40	53	65	257	-	
	All m m	228	3	-	-	-	-	1	-	2	-	1	6	7	8	22	16	29	36	97	-	
Korčula	sv.	76	1	-	-	-	-	-	-	-	1	1	1	1	4	4	7	9	7	40	-	
	All m m	36	-	-	-	-	-	-	-	-	1	-	-	1	2	2	5	6	4	15	-	
Metković	sv.	137	-	-	-	-	-	2	-	1	1	2	4	4	6	11	15	20	9	62	-	
	All m m	77	-	-	-	-	-	2	-	-	1	1	3	4	5	8	10	14	5	24	-	
Opuzen	sv.	36	-	-	-	-	-	-	-	-	-	-	-	2	-	-	2	5	7	20	-	
	All m m	13	-	-	-	-	-	-	-	-	-	-	-	1	-	-	1	4	3	4	-	
Ploče	sv.	90	3	-	-	-	-	1	1	-	1	2	-	2	5	7	12	15	9	32	-	
	All m m	41	2	-	-	-	-	1	1	-	-	1	-	-	5	4	7	8	2	10	-	
Općine/ Municipalities																						
Blato	sv.	50	-	-	-	-	1	-	-	-	-	1	-	2	2	2	2	3	7	30	-	
	All m m	20	-	-	-	-	1	-	-	-	-	1	-	1	2	1	2	2	4	6	-	
Dubrovačko primorje	sv.	28	-	-	-	-	-	-	-	-	-	1	-	-	-	3	1	2	3	18	-	
	All m m	12	-	-	-	-	-	-	-	-	-	1	-	-	-	1	-	2	2	6	-	
Janjina	sv.	7	-	-	-	-	-	-	-	-	-	-	1	-	-	-	1	1	-	4	-	
	All m m	2	-	-	-	-	-	-	-	-	-	-	-	-	-	-	1	-	-	1	-	
Konavle	sv.	120	-	-	-	-	-	2	1	1	-	-	3	4	6	13	13	13	64	-		
	All m m	71	-	-	-	-	-	2	1	1	-	-	2	3	5	6	9	9	33	-		
Kula Norinska	sv.	21	-	-	-	-	-	-	-	-	1	-	-	1	4	-	4	1	10	-		
	All m m	13	-	-	-	-	-	-	-	-	-	-	-	-	4	-	3	1	5	-		
Lastovo	sv.	10	-	-	-	-	-	-	-	-	-	-	-	-	1	1	1	2	5	-		
	All m m	3	-	-	-	-	-	-	-	-	-	-	-	-	-	1	1	-	1	-		

4.3. UMRLI PREMA SPOLU I STAROSTI U 2023. PO ŽUPANIJAMA I GRADOVIMA/OPĆINAMA
DEATHS, BY SEX AND AGE, BY COUNTIES AND TOWNS/MUNICIPALITIES, 2023

(nastavak)
(continued)

Županija County of	Spol Sex	Ukupno Total	Godine starosti Age																	80 i više 80 and over	nepo- znato Unknown	
			0	1 – 4	5 – 9	10 – 14	15 – 19	20 – 24	25 – 29	30 – 34	35 – 39	40 – 44	45 – 49	50 – 54	55 – 59	60 – 64	65 – 69	70 – 74	75 – 79			
Lumbarđa	sv.	16	1	-	-	-	-	-	-	-	-	-	-	-	-	1	1	1	1	1	10	-
	All m m	8	-	-	-	-	-	-	-	-	-	-	-	-	-	-	1	1	1	-	5	-
Mljet	sv.	12	1	-	-	-	-	-	-	-	-	-	2	-	-	1	-	-	-	-	8	-
	All m m	5	-	-	-	-	-	-	-	-	-	-	1	-	-	1	-	-	-	-	3	-
Orebić	sv.	50	-	-	-	-	-	-	-	-	-	1	-	-	1	3	6	7	5	27	-	
	All m m	24	-	-	-	-	-	-	-	-	-	1	-	-	1	2	2	1	4	13	-	
Požezerje	sv.	7	-	-	-	-	-	-	-	-	1	-	-	-	-	-	-	-	1	5	-	
	All m m	4	-	-	-	-	-	-	-	-	1	-	-	-	-	-	-	-	-	3	-	
Slivno	sv.	21	-	-	-	-	-	1	-	-	-	-	-	1	1	-	2	3	1	12	-	
	All m m	11	-	-	-	-	-	1	-	-	-	-	-	1	1	-	-	2	1	5	-	
Smokvica	sv.	13	-	-	-	-	-	-	-	-	-	-	-	-	-	1	-	3	-	9	-	
	All m m	4	-	-	-	-	-	-	-	-	-	-	-	-	-	-	-	1	-	3	-	
Ston	sv.	29	-	-	-	-	-	-	-	-	-	-	1	-	2	1	2	5	6	12	-	
	All m m	9	-	-	-	-	-	-	-	-	-	-	1	-	1	-	1	3	1	2	-	
Trpanj	sv.	15	-	-	-	-	-	-	-	-	-	-	-	1	-	-	3	2	1	8	-	
	All m m	7	-	-	-	-	-	-	-	-	-	-	-	1	-	-	1	1	1	3	-	
Vela Luka	sv.	58	-	-	-	-	1	1	-	-	-	-	-	2	1	2	3	5	8	35	-	
	All m m	28	-	-	-	-	1	-	-	-	-	-	-	1	1	-	1	3	7	14	-	
Zažablje	sv.	12	-	-	-	-	-	-	-	-	-	-	-	-	1	-	1	-	-	10	-	
	All m m	3	-	-	-	-	-	-	-	-	-	-	-	-	-	-	1	-	-	2	-	
Župa dubrovačka	sv.	68	-	-	-	-	-	-	-	-	-	-	-	1	5	8	11	10	11	22	-	
	All m m	40	-	-	-	-	-	-	-	-	-	-	-	1	4	4	9	5	9	8	-	
Međimurska Međimurje	sv.	1213	7	-	-	2	2	3	4	4	8	17	18	27	41	69	116	161	173	561	-	
	All m m	612	5	-	-	-	1	3	4	3	3	12	15	19	31	53	87	107	98	171	-	
Gradovi/ Towns																						
Čakovec	sv.	279	2	-	-	-	-	2	1	3	-	3	2	6	8	19	28	45	38	122	-	
	All m m	137	1	-	-	-	-	2	1	2	-	2	2	5	6	14	19	24	19	40	-	
Mursko Središće	sv.	71	1	-	-	-	-	-	1	1	4	-	2	-	8	4	9	7	34	-		
	All m m	37	1	-	-	-	-	-	1	1	3	-	1	-	7	1	6	5	11	-		
Prelog	sv.	73	-	-	-	-	-	-	-	1	-	1	2	-	3	7	9	8	42	-		
	All m m	33	-	-	-	-	-	-	-	-	-	-	-	-	1	6	8	7	11	-		

4.3. UMRLI PREMA SPOLU I STAROSTI U 2023. PO ŽUPANIJAMA I GRADOVIMA/OPĆINAMA
DEATHS, BY SEX AND AGE, BY COUNTIES AND TOWNS/MUNICIPALITIES, 2023

(nastavak)
(continued)

Županija County of	Spol Sex	Ukupno Total	Godine starosti Age																	nepo- znato Unknown		
			0	1 – 4	5 – 9	10 – 14	15 – 19	20 – 24	25 – 29	30 – 34	35 – 39	40 – 44	45 – 49	50 – 54	55 – 59	60 – 64	65 – 69	70 – 74	75 – 79		80 i više 80 and over	
<i>Općine/ Municipalities</i>																						
Belica	sv.	33	-	-	-	-	-	-	-	-	-	-	-	1	1	-	3	2	-	7	19	-
	All m	17	-	-	-	-	-	-	-	-	-	-	-	1	1	-	2	1	-	5	7	-
Dekanovec	sv.	8	-	-	-	-	-	-	-	-	-	-	1	-	-	1	1	1	-	-	4	-
	All m	3	-	-	-	-	-	-	-	-	-	-	-	-	-	1	1	1	-	-	-	-
Domašinec	sv.	27	-	-	-	-	-	-	1	-	-	-	-	2	-	3	4	3	6	8	-	-
	All m	19	-	-	-	-	-	-	1	-	-	-	-	2	-	3	4	2	4	3	-	-
Donja Dubrava	sv.	32	-	-	-	-	-	-	-	-	-	-	1	-	1	1	1	-	3	6	19	-
	All m	13	-	-	-	-	-	-	-	-	-	-	-	-	-	1	1	-	3	2	6	-
Donji Kraljevec	sv.	48	-	-	-	-	-	-	-	-	1	1	2	-	2	1	7	1	4	29	-	-
	All m	18	-	-	-	-	-	-	-	-	-	1	2	-	1	1	4	1	-	8	-	-
Donji Vidovec	sv.	27	-	-	-	-	-	-	-	-	-	-	2	-	2	-	5	2	6	10	-	-
	All m	15	-	-	-	-	-	-	-	-	-	-	2	-	1	-	4	2	5	1	-	-
Goričan	sv.	35	1	-	-	-	-	-	-	-	1	-	-	1	3	3	4	2	8	12	-	-
	All m	19	1	-	-	-	-	-	-	-	-	-	-	1	3	3	2	2	5	2	-	-
Gornji Mihajelec	sv.	19	-	-	-	-	-	-	1	-	-	1	-	-	-	-	3	4	2	8	-	-
	All m	11	-	-	-	-	-	-	1	-	-	1	-	-	-	-	3	3	1	2	-	-
Kotoriba	sv.	29	-	-	-	-	-	-	-	-	-	1	1	2	-	1	3	4	1	16	-	-
	All m	18	-	-	-	-	-	-	-	-	-	-	1	2	-	1	2	4	-	8	-	-
Mala Subotica	sv.	48	-	-	-	-	-	-	-	-	-	-	2	-	-	2	4	7	11	22	-	-
	All m	23	-	-	-	-	-	-	-	-	-	-	1	-	-	2	4	4	6	6	-	-
Nedelišće	sv.	123	1	-	-	-	1	-	1	-	-	-	2	2	4	6	16	18	20	52	-	-
	All m	66	1	-	-	-	-	-	1	-	-	-	1	2	3	5	14	11	10	18	-	-
Orehovica	sv.	32	2	-	-	-	-	-	-	-	-	1	1	1	1	1	-	2	6	17	-	-
	All m	15	1	-	-	-	-	-	-	-	-	1	1	1	-	1	-	1	4	5	-	-
Podturen	sv.	32	-	-	-	-	-	-	-	-	-	-	1	-	-	1	3	9	6	12	-	-
	All m	19	-	-	-	-	-	-	-	-	-	-	1	-	-	1	3	7	2	5	-	-
Pribislavec	sv.	35	-	-	-	-	-	-	-	-	2	-	-	1	4	-	2	7	4	15	-	-
	All m	19	-	-	-	-	-	-	-	-	1	-	-	1	3	-	2	6	2	4	-	-
Selnica	sv.	30	-	-	-	-	-	-	-	-	1	1	-	-	3	-	3	7	4	11	-	-
	All m	15	-	-	-	-	-	-	-	-	1	-	-	3	-	1	3	4	3	-	-	-

4.3. UMRLI PREMA SPOLU I STAROSTI U 2023. PO ŽUPANIJAMA I GRADOVIMA/OPĆINAMA
DEATHS, BY SEX AND AGE, BY COUNTIES AND TOWNS/MUNICIPALITIES, 2023

(nastavak)
 (continued)

Županija County of	Spol Sex	Ukupno Total	Godine starosti Age																		
			0	1 - 4	5 - 9	10 - 14	15 - 19	20 - 24	25 - 29	30 - 34	35 - 39	40 - 44	45 - 49	50 - 54	55 - 59	60 - 64	65 - 69	70 - 74	75 - 79	80 i više 80 and over	nepoznato Unknown
Strahoninec	sv.	26	-	-	-	-	1	-	-	-	-	-	-	1	1	3	3	4	4	9	-
	All m m	11	-	-	-	-	1	-	-	-	-	-	-	-	1	1	1	3	2	2	-
Sveta Marija	sv.	32	-	-	-	1	-	-	-	-	-	-	1	-	1	3	5	1	3	17	-
	All m m	15	-	-	-	-	-	-	-	-	-	-	1	-	1	3	4	1	2	3	-
Sveti Juraj na Bregu	sv.	48	-	-	-	-	-	-	-	-	1	-	1	-	4	2	4	4	10	22	-
	All m m	22	-	-	-	-	-	-	-	-	1	-	1	-	2	-	4	2	7	5	-
Sveti Martin na Muri	sv.	29	-	-	-	-	-	-	-	-	2	-	1	1	2	2	4	1	16	-	
	All m m	16	-	-	-	-	-	-	-	-	2	-	1	1	2	2	3	-	5	-	
Šenkovec	sv.	40	-	-	-	1	-	1	-	-	-	-	-	2	-	3	2	6	5	20	-
	All m m	15	-	-	-	-	-	1	-	-	-	-	-	-	-	1	1	4	3	5	-
Štrigova	sv.	36	-	-	-	-	-	-	-	-	-	1	1	2	5	3	1	6	3	14	-
	All m m	23	-	-	-	-	-	-	-	-	-	1	1	2	4	3	1	3	1	7	-
Vratišinec	sv.	21	-	-	-	-	-	-	-	-	-	-	-	-	-	-	3	4	3	11	-
	All m m	13	-	-	-	-	-	-	-	-	-	-	-	-	-	-	3	4	2	4	-
Grad Zagreb City of Zagreb	sv.	9 025	17	7	3	2	5	9	18	28	46	80	132	188	325	453	797	1 058	1 174	4 683	-
	All m m	4 311	8	3	1	2	3	7	14	17	31	50	86	129	211	298	464	623	576	1 788	-

4.4. UMRLI PREMA SKUPINAMA UZROKA SMRTI U 2023. PO ŽUPANIJAMA I GRADOVIMA/OPĆINAMA
DEATHS, BY GROUPS OF CAUSES OF DEATH, BY COUNTIES AND TOWNS/MUNICIPALITIES, 2023

Županija County of	Ukupno Total	Uzrok smrti Cause of death																			
		I.	II.	III.	IV.	V.	VI.	VII.	VIII.	IX.	X.	XI.	XII.	XIII.	XIV.	XV.	XVI.	XVII.	XVIII.	XIX.	XXII.
Republika Hrvatska Republic of Croatia	51 275	221	13 419	50	3 996	2 089	1 439	-	1	19 937	2 414	2 195	34	132	1 665	2	75	78	203	2 551	774
Zagrebačka Zagreb	3 602	15	1 008	3	265	121	81	-	-	1 336	166	170	2	12	123	1	3	2	16	209	69
<i>Gradovi/ Towns</i>																					
Dugo Selo	147	1	38	-	15	5	4	-	-	50	5	6	-	-	6	-	1	-	1	12	3
Ivanić-Grad	168	-	42	1	21	7	3	-	-	56	10	8	-	-	7	-	-	-	-	8	5
Jastrebarsko	243	1	70	-	14	8	5	-	-	85	15	13	-	2	6	-	-	-	-	16	8
Samobor	420	1	123	-	28	14	9	-	-	146	19	23	-	3	12	-	-	1	3	25	13
Sveta Nedelja	168	-	54	1	16	6	4	-	-	50	11	10	-	-	3	-	-	-	-	11	2
Sveti Ivan Zelina	181	1	51	-	11	3	2	-	-	78	4	7	-	-	7	1	-	-	1	14	1
Velika Gorica	703	2	186	-	58	20	22	-	-	273	35	25	2	5	26	-	2	-	1	32	14
Vrbovec	165	1	47	-	14	2	7	-	-	61	7	7	-	-	4	-	-	-	3	9	3
Zaprešić	263	3	88	1	15	11	6	-	-	84	15	12	-	-	9	-	-	-	1	16	2
<i>Općine/ Municipalities</i>																					
Bedenica	18	-	6	-	-	-	-	-	-	10	1	-	-	-	-	-	-	-	1	-	-
Bistra	84	1	25	-	3	-	1	-	-	36	3	7	-	1	3	-	-	-	1	3	-
Brckovljani	64	1	18	-	5	3	-	-	-	25	-	-	-	-	1	-	-	-	-	9	2
Brdovec	116	-	27	-	8	6	3	-	-	47	5	6	-	-	5	-	-	-	2	5	2
Dubrava	60	-	18	-	3	2	-	-	-	22	4	3	-	-	5	-	-	-	1	2	-
Dubravica	22	-	8	-	2	1	-	-	-	7	-	2	-	-	2	-	-	-	-	-	-
Farkaševac	20	-	5	-	2	-	-	-	-	10	1	-	-	-	-	-	-	-	-	2	-
Gradec	38	-	9	-	-	1	3	-	-	15	-	2	-	-	3	-	-	-	-	4	1
Jakovlje	41	-	14	-	2	2	-	-	-	12	2	3	-	-	2	-	-	-	-	2	2
Klinča Sela	60	-	12	-	2	2	-	-	-	29	4	1	-	-	5	-	-	-	-	4	1
Kloštar Ivanić	70	1	15	-	8	4	1	-	-	31	-	1	-	-	1	-	-	1	-	7	-
Krašić	45	-	11	-	3	4	-	-	-	16	4	5	-	-	-	-	-	-	-	2	-
Krvarsko	23	1	3	-	3	1	1	-	-	10	-	3	-	-	-	-	-	-	-	1	-
Križ	99	-	28	-	6	5	4	-	-	43	3	1	-	-	2	-	-	-	-	5	2
Luka	26	-	6	-	-	1	1	-	-	12	3	3	-	-	-	-	-	-	-	-	-
Marija Gorica	29	-	10	-	1	1	-	-	-	11	1	2	-	-	-	-	-	-	-	1	2
Orle	29	-	7	-	2	1	1	-	-	14	-	2	-	-	1	-	-	-	-	-	-
Pisarovina	52	-	15	-	5	2	-	-	-	17	2	6	-	-	1	-	-	-	-	3	1
Pokupsko	45	-	14	-	2	2	1	-	-	18	1	2	-	-	1	-	-	-	-	3	1
Preseka	6	-	1	-	1	-	-	-	-	3	-	1	-	-	-	-	-	-	-	-	-
Pušća	31	-	13	-	2	-	-	-	-	7	3	1	-	1	2	-	-	-	-	1	1
Rakovec	17	-	4	-	1	2	-	-	-	6	-	2	-	-	-	-	-	-	-	2	-
Rugvica	88	1	26	-	6	5	-	-	-	27	4	6	-	-	7	-	-	-	-	4	2
Stupnik	39	-	9	-	3	-	3	-	-	15	3	-	-	-	2	-	-	-	-	3	1
Žumberak	22	-	5	-	3	-	-	-	-	10	1	-	-	-	-	-	-	-	-	3	-

Uzrok smrti:

- I. Zarazne i parazitarne bolesti
- II. Novotvorine (neoplazme)
- III. Bolesti krvi i krvotvornog sustava te određene bolesti imunološkog sustava
- IV. Endokrine bolesti, bolesti prehrane i metabolizma
- V. Duševni poremećaji i poremećaji ponašanja
- VI. Bolesti živčanog sustava
- VII. Bolesti oka i očnih adnexa
- VIII. Bolesti uha i mastoidnog nastavka
- IX. Bolesti cirkulacijskog sustava
- X. Bolesti dišnog sustava
- XI. Bolesti probavnog sustava
- XII. Bolesti kože i potkožnog tkiva
- XIII. Bolesti mišićno-koštanog sustava i vezivnog tkiva
- XIV. Bolesti sustava mokraćnih i spolnih organa
- XV. Trudnoća, porođaj i babinje
- XVI. Određena stanja nastala u perinatalnom razdoblju
- XVII. Kongenitalne malformacije, deformiteti i kromosomske abnormalnosti
- XVIII. Simptomi, znakovi i abnormalni klinički i laboratorijski nalazi nevršteni drugamo
- XIX. Ozljeđe, otrovanja i neke druge posljedice vanjskih uzroka
- XXII. Šifre za posebne namjene

Cause of death:

- I Infectious and parasitic diseases
- II Neoplasms
- III Diseases of the blood and blood-forming organs and certain disorders involving the immune mechanism
- IV Endocrine, nutritional and metabolic diseases
- V Mental and behavioural disorders
- VI Diseases of the nervous system
- VII Diseases of the eye and adnexa
- VIII Diseases of the ear and mastoid process
- IX Diseases of the circulatory system
- X Diseases of the respiratory system
- XI Diseases of the digestive system
- XII Diseases of the skin and subcutaneous tissue
- XIII Diseases of the musculoskeletal system and connective tissue
- XIV Diseases of the genitourinary system
- XV Pregnancy, childbirth and the puerperium
- XVI Certain conditions originating in the perinatal period
- XVII Congenital malformations, deformations and chromosomal abnormalities
- XVIII Symptoms, signs and abnormal clinical and laboratory findings not elsewhere classified
- XIX Injury, poisoning and certain other consequences of external causes
- XXII Codes for special purposes

4.4. UMRLI PREMA SKUPINAMA UZROKA SMRTI U 2023. PO ŽUPANIJAMA I GRADOVIMA/OPĆINAMA
DEATHS, BY GROUPS OF CAUSES OF DEATH, BY COUNTIES AND TOWNS/MUNICIPALITIES, 2023

(nastavak)
(continued)

Županija County of	Ukupno Total	Uzrok smrti Cause of death																			
		I.	II.	III.	IV.	V.	VI.	VII.	VIII.	IX.	X.	XI.	XII.	XIII.	XIV.	XV.	XVI.	XVII.	XVIII.	XIX.	XXII.
Punat	31	-	10	-	2	2	-	-	-	11	1	-	-	-	2	-	-	-	-	2	1
Ravna Gora	48	1	16	-	2	3	1	-	-	13	4	4	-	-	2	-	-	-	-	2	-
Skrad	23	-	2	-	2	1	1	-	-	11	1	1	-	-	2	-	-	-	-	2	-
Vinodolska općina	53	-	15	1	4	3	-	-	-	20	-	5	-	-	1	-	-	-	-	4	-
Viškovo	126	3	38	-	6	7	3	-	-	45	3	4	-	1	3	-	-	1	-	9	3
Vrbnik	27	-	12	-	2	1	1	-	-	9	-	1	-	-	-	-	-	-	-	1	-
Ličko-senjska Lika-Serj	812	2	156	2	69	38	17	-	-	366	40	35	1	1	41	-	-	1	1	32	10
Gradovi/ Towns																					
Gospić	168	-	34	-	15	4	2	-	-	78	9	8	-	-	13	-	-	-	-	4	1
Novalja	59	-	13	-	4	2	5	-	-	28	-	4	-	-	1	-	-	1	-	-	1
Otočac	160	1	30	1	14	7	3	-	-	60	13	3	-	1	9	-	-	-	1	12	5
Serj	116	-	33	-	4	8	1	-	-	50	5	7	-	-	4	-	-	-	-	4	-
Općine/ Municipalities																					
Brinje	51	-	8	-	4	6	2	-	-	21	4	3	-	-	3	-	-	-	-	-	-
Donji Lapac	42	-	8	-	4	3	1	-	-	20	1	3	-	-	-	-	-	-	-	2	-
Karlobag	21	-	3	-	4	1	-	-	-	11	-	2	-	-	-	-	-	-	-	-	-
Lovinac	19	-	5	-	3	-	-	-	-	7	-	-	-	-	2	-	-	-	-	1	1
Perušić	60	-	6	-	6	5	2	-	-	27	4	4	1	-	2	-	-	-	-	2	1
Plitvička Jezera	65	1	8	-	6	1	1	-	-	37	1	1	-	-	5	-	-	-	-	3	1
Udbina	38	-	5	-	4	-	-	-	-	23	2	-	-	-	1	-	-	-	-	3	-
Vrhovine	13	-	3	1	1	1	-	-	-	4	1	-	-	-	1	-	-	-	-	1	-
Virovitičko-podravska Virovitica-Podravina	1 036	4	248	1	67	32	17	-	-	479	47	46	-	1	26	-	-	2	1	53	12
Gradovi/ Towns																					
Orahovica	68	-	23	-	8	2	2	-	-	21	5	3	-	-	1	-	-	-	1	2	-
Slatina	142	1	34	-	5	8	3	-	-	71	3	5	-	-	2	-	-	-	-	10	-
Virovitica	268	2	58	1	16	4	4	-	-	127	17	11	-	-	5	-	-	-	-	18	5
Općine/ Municipalities																					
Crnac	20	-	6	-	1	-	-	-	-	7	2	2	-	-	2	-	-	-	-	-	-
Čačinci	40	-	12	-	4	1	-	-	-	15	3	1	-	-	1	-	-	-	-	2	1
Čadavica	28	-	5	-	3	4	-	-	-	11	-	1	-	-	-	-	-	-	-	3	1
Gradina	60	-	16	-	4	2	-	-	-	25	1	5	-	1	2	-	-	-	-	3	1
Lukač	44	1	11	-	2	3	-	-	-	19	2	4	-	-	1	-	-	-	-	1	-
Mikleuš	11	-	2	-	-	-	1	-	-	4	2	-	-	-	-	-	-	-	-	1	1
Nova Bukovica	21	-	5	-	3	-	1	-	-	8	1	1	-	-	-	-	-	1	-	1	-
Pitomača	121	-	26	-	5	2	2	-	-	66	3	7	-	-	3	-	-	-	-	7	-
Sopje	29	-	9	-	1	1	1	-	-	12	-	1	-	-	2	-	-	-	-	-	2
Suhopolje	87	-	20	-	8	4	2	-	-	41	4	3	-	-	2	-	-	1	-	1	1
Špišić Bukovica	57	-	12	-	4	-	1	-	-	31	3	2	-	-	2	-	-	-	-	2	-
Voćin	14	-	2	-	-	-	-	-	-	9	-	-	-	-	2	-	-	-	-	1	-
Zdenci	26	-	7	-	3	1	-	-	-	12	1	-	-	-	1	-	-	-	-	1	-
Požeško-slavonska Požega-Slavonia	1 002	4	248	-	94	28	32	-	-	410	41	37	1	1	29	-	-	-	1	61	15
Gradovi/ Towns																					
Kutjevo	72	2	33	-	6	-	1	-	-	20	1	3	-	-	-	-	-	-	-	5	1
Lipik	84	1	20	-	7	4	6	-	-	33	4	1	-	-	4	-	-	-	-	3	1
Pakrac	132	-	31	-	10	6	2	-	-	57	5	4	-	-	5	-	-	-	-	11	1
Pleternica	131	-	32	-	13	4	5	-	-	57	3	5	-	-	6	-	-	-	-	4	2
Požega	333	1	81	-	31	6	12	-	-	133	17	17	1	1	9	-	-	-	1	20	3
Općine/ Municipalities																					
Brestovac	46	-	9	-	7	2	2	-	-	22	1	1	-	-	-	-	-	-	-	2	-
Čaglin	41	-	7	-	2	1	1	-	-	24	2	2	-	-	2	-	-	-	-	-	-
Jakšić	49	-	12	-	3	4	-	-	-	19	2	2	-	-	1	-	-	-	-	5	1
Kaptol	42	-	9	-	3	-	1	-	-	19	2	2	-	-	1	-	-	-	-	3	2
Velika	72	-	14	-	12	1	2	-	-	26	4	-	-	-	1	-	-	-	-	8	4
Brodsko-posavska Slavonski Brod-Posavina	1 865	6	425	2	204	101	66	-	-	725	79	70	2	8	54	-	2	4	2	96	19
Gradovi/ Towns																					
Nova Gradiška	188	-	48	-	16	8	8	-	-	75	12	4	-	1	8	-	-	-	-	8	-
Slavonski Brod	676	1	153	1	78	41	24	-	-	262	23	27	1	2	15	-	-	2	-	37	9
Općine/ Municipalities																					
Bebrina	26	-	4	-	7	-	1	-	-	14	-	-	-	-	-	-	-	-	-	-	-
Brodski Stupnik	36	1	9	-	2	1	-	-	-	16	2	-	-	-	1	-	1	-	-	2	1

4.4. UMRLI PREMA SKUPINAMA UZROKA SMRTI U 2023. PO ŽUPANIJAMA I GRADOVIMA/OPĆINAMA
DEATHS, BY GROUPS OF CAUSES OF DEATH, BY COUNTIES AND TOWNS/MUNICIPALITIES, 2023

(nastavak)
(continued)

Županija County of	Ukupno Total	Uzrok smrti Cause of death																			
		I.	II.	III.	IV.	V.	VI.	VII.	VIII.	IX.	X.	XI.	XII.	XIII.	XIV.	XV.	XVI.	XVII.	XVIII.	XIX.	XXII.
Runovići	47	-	11	-	5	3	2	-	-	19	1	4	-	-	2	-	-	-	-	-	-
Seget	54	-	12	-	4	1	2	-	-	19	4	3	-	-	4	-	-	-	-	4	1
Selca	25	-	5	-	5	1	1	-	-	5	1	3	-	-	2	-	-	-	-	2	-
Sučuraj	11	-	3	-	-	1	1	-	-	4	1	1	-	-	-	-	-	-	-	-	-
Sutivan	18	-	3	-	2	1	1	-	-	8	-	3	-	-	-	-	-	-	-	-	-
Šestanovac	36	-	7	-	3	2	-	-	-	20	-	1	-	-	1	-	-	-	-	2	-
Šolta	39	-	16	-	1	3	1	-	-	10	1	5	-	-	1	-	-	-	-	1	-
Tučepi	25	-	10	-	2	1	2	-	-	5	2	1	-	-	1	-	-	-	-	1	-
Zadvarje	3	-	1	-	-	-	-	-	-	2	-	-	-	-	-	-	-	-	-	-	-
Zagvozd	17	-	7	-	-	-	2	-	-	5	1	-	-	-	1	-	-	-	-	1	-
Zmijavci	21	-	6	-	1	1	2	-	-	8	-	-	-	-	-	-	-	-	-	3	-
Istarska Istria	2 544	6	753	1	157	87	47	-	-	1 090	81	82	1	4	66	-	7	4	7	109	42
Gradovi/ Towns																					
Buje – Buie	60	1	17	-	2	1	3	-	-	22	1	3	-	-	5	-	-	-	-	5	-
Buzet	67	-	27	-	3	3	2	-	-	22	2	2	-	-	2	-	1	-	-	2	1
Labin	182	-	51	-	13	7	2	-	-	83	7	5	-	-	6	-	-	-	-	6	2
Novigrad – Cittanova	46	-	15	-	4	3	-	-	-	16	1	1	-	-	3	-	-	-	-	3	-
Pazin	104	-	36	-	9	3	2	-	-	41	1	5	-	-	4	-	-	-	-	3	-
Poreč – Parenzo	178	-	68	1	5	10	1	-	-	67	7	4	-	1	3	-	-	1	-	6	4
Pula – Pola	744	-	211	-	48	26	16	-	-	327	21	27	-	1	17	-	3	2	4	27	14
Rovinj – Rovigno	169	1	55	-	5	6	4	-	-	72	7	2	-	-	1	-	1	-	1	10	4
Umag – Umago	143	-	42	-	10	5	2	-	-	57	7	5	-	1	6	-	1	-	-	4	3
Vodnjan – Dignano	77	1	17	-	9	2	2	-	-	37	2	2	-	-	3	-	-	-	-	1	1
Općine/ Municipalities																					
Bale – Valle	15	-	4	-	-	1	-	-	-	6	1	-	-	-	-	-	1	-	-	1	1
Barban	36	-	13	-	3	1	-	-	-	15	-	1	-	-	1	-	-	-	-	2	-
Brtonigla – Verteneglio	13	-	3	-	2	-	-	-	-	6	-	-	-	-	-	-	-	-	-	1	1
Cerovlje	13	-	3	-	-	1	1	-	-	5	1	1	-	-	-	-	-	-	-	1	-
Fažana – Fasana	38	1	6	-	4	-	-	-	-	21	1	-	-	-	1	-	-	-	-	2	2
Funtana – Fontane	8	-	1	-	1	1	-	-	-	5	-	-	-	-	-	-	-	-	-	-	-
Gračišće	15	-	5	-	2	2	-	-	-	5	-	-	-	-	1	-	-	-	-	-	-
Grožnjan – Grisignana	11	-	4	-	-	-	-	-	-	7	-	-	-	-	-	-	-	-	-	-	-
Kanfanar	15	-	5	-	1	-	-	-	-	5	-	3	-	-	-	-	-	-	-	1	-
Karolja	12	-	3	-	-	-	-	-	-	6	-	2	-	-	1	-	-	-	-	-	-
Kaštelir-Labinci – Castelliere-S. Domenica	14	-	2	-	1	-	-	-	-	7	1	-	-	-	-	-	-	-	-	3	-
Kršan	39	-	14	-	-	1	1	-	-	20	1	-	-	-	1	-	-	-	-	1	-
Lanišće	6	-	2	-	1	-	1	-	-	2	-	-	-	-	-	-	-	-	-	-	-
Ližnjan – Lisignano	40	-	11	-	1	-	-	-	-	15	2	4	-	-	-	-	-	-	-	4	3
Lupoglav	16	-	3	-	-	2	1	-	-	7	1	-	-	-	-	-	-	-	-	2	-
Marčana	49	-	11	-	3	-	-	-	-	23	4	3	-	-	-	-	-	-	-	3	2
Medulin	76	-	24	-	6	1	2	-	-	32	1	3	-	-	1	-	-	-	-	6	-
Motovun – Montona	9	-	4	-	-	-	-	-	-	4	-	-	-	-	-	-	-	-	-	1	-
Oprtalj – Portole	13	-	4	-	1	-	-	-	-	7	-	-	-	-	-	-	-	-	-	1	-
Pižan	23	-	7	-	-	1	-	-	-	11	-	2	-	-	1	-	-	-	-	-	1
Raša	50	-	16	-	3	1	2	-	-	17	2	3	-	-	2	-	-	-	-	2	2
Sveta Nedelja	41	-	10	-	2	2	2	-	-	17	2	2	-	-	2	-	-	-	-	3	1
Sveti Lovreč	13	-	2	-	3	1	-	-	-	6	1	-	-	-	-	-	-	-	-	-	-
Sveti Petar u Šumi	10	-	4	-	2	1	-	-	-	2	-	-	-	-	1	-	-	-	-	-	-
Svetvinčenat	33	-	9	-	3	1	-	-	-	17	1	-	1	-	-	-	-	-	-	1	-
Tar-Vabriga – Torre-Abrega	20	-	6	-	-	-	1	-	-	8	-	-	-	-	2	-	-	-	1	2	-
Tinjan	18	1	4	-	2	-	-	-	-	11	-	-	-	-	-	-	-	-	-	-	-
Višnjan – Visignano	36	-	11	-	-	2	-	-	-	13	3	2	-	1	1	-	-	1	-	2	-
Vižinada – Visinada	14	-	5	-	2	-	1	-	-	4	1	-	-	-	1	-	-	-	-	-	-
Vrsar – Orsera	33	1	5	-	3	1	1	-	-	17	1	-	-	-	2	-	-	-	1	1	-
Žminj	45	-	13	-	3	1	-	-	-	25	1	-	-	-	-	-	-	-	-	2	-
Dubrovačko-neretvanska Dubrovnik-Neretva	1 360	-	385	-	107	40	34	-	-	593	49	46	-	3	14	-	6	6	6	49	22
Gradovi/ Towns																					
Dubrovnik	484	-	136	-	36	16	13	-	-	213	18	16	-	-	1	-	2	3	3	19	8
Korčula	76	-	25	-	7	3	2	-	-	28	1	4	-	1	2	-	-	1	1	-	1
Metković	137	-	39	-	8	3	3	-	-	63	4	6	-	-	3	-	-	-	-	6	2
Opuzen	36	-	8	-	2	-	-	-	-	19	4	2	-	-	-	-	-	-	1	-	-
Ploče	90	-	32	-	10	4	3	-	-	23	6	4	-	-	1	-	3	-	-	4	-
Općine/ Municipalities																					
Blato	50	-	12	-	8	4	2	-	-	19	2	1	-	-	-	-	-	-	-	1	1
Dubrovačko primorje	28	-	7	-	1	-	-	-	-	17	1	1	-	-	1	-	-	-	-	-	-

4.4. UMRLI PREMA SKUPINAMA UZROKA SMRTI U 2023. PO ŽUPANIJAMA I GRADOVIMA/OPĆINAMA
DEATHS, BY GROUPS OF CAUSES OF DEATH, BY COUNTIES AND TOWNS/MUNICIPALITIES, 2023

(nastavak)
(continued)

Županija County of	Ukupno Total	Uzrok smrti Cause of death																			
		I.	II.	III.	IV.	V.	VI.	VII.	VIII.	IX.	X.	XI.	XII.	XIII.	XIV.	XV.	XVI.	XVII.	XVIII.	XIX.	XXII.
Janjina	7	-	2	-	-	-	-	-	-	3	-	-	-	-	-	-	-	-	-	1	1
Konavle	120	-	32	-	4	1	2	-	-	59	5	6	-	-	1	-	-	-	1	5	4
Kula Norinska	21	-	4	-	4	-	2	-	-	8	2	-	-	-	-	-	-	-	-	1	-
Lastovo	10	-	4	-	2	-	-	-	-	4	-	-	-	-	-	-	-	-	-	-	-
Lumbarda	16	-	5	-	2	2	-	-	-	5	-	1	-	-	-	-	-	1	-	-	-
Mljet	12	-	4	-	-	-	1	-	-	4	1	-	-	-	-	-	1	-	-	-	1
Orebić	50	-	16	-	5	3	1	-	-	21	-	-	-	-	-	-	-	-	-	3	1
Požezerje	7	-	-	-	-	-	-	-	-	7	-	-	-	-	-	-	-	-	-	-	-
Slivno	21	-	7	-	1	-	-	-	-	9	-	1	-	1	-	-	-	-	-	1	1
Smokvica	13	-	3	-	1	-	1	-	-	5	-	1	-	-	1	-	-	-	-	-	1
Ston	29	-	3	-	2	-	1	-	-	22	-	-	-	-	1	-	-	-	-	-	-
Trpanj	15	-	3	-	2	-	-	-	-	6	-	-	-	1	1	-	-	-	-	2	-
Vela Luka	58	-	18	-	4	2	1	-	-	25	3	-	-	-	2	-	-	1	-	2	-
Zažablje	12	-	4	-	-	-	-	-	-	7	-	1	-	-	-	-	-	-	-	-	-
Župa dubrovačka	68	-	21	-	8	2	2	-	-	26	2	2	-	-	-	-	-	-	-	4	1
Međimurska Međimurje	1 213	2	353	2	94	53	54	-	-	399	74	59	-	6	41	1	3	1	2	61	8
Gradovi/ Towns																					
Čakovec	279	-	76	-	21	15	11	-	-	94	18	15	-	3	9	-	2	-	-	15	-
Mursko Središće	71	-	25	-	7	2	1	-	-	20	4	4	-	1	5	-	-	-	-	2	-
Prelog	73	-	21	-	6	5	2	-	-	25	4	2	-	-	3	-	-	-	-	5	-
Općine/ Municipalities																					
Belica	33	-	9	-	2	2	-	-	-	11	2	2	-	-	2	-	-	-	-	2	1
Dekanovec	8	-	1	-	1	1	-	-	-	3	-	2	-	-	-	-	-	-	-	-	-
Domašinec	27	-	9	-	2	-	1	-	-	6	2	1	-	-	3	-	-	-	-	3	-
Donja Dubrava	32	-	9	-	-	-	1	-	-	14	2	1	-	-	1	-	-	-	-	1	3
Donji Kraljevec	48	-	11	-	5	3	6	-	-	14	3	2	-	-	1	-	-	-	-	3	-
Donji Vidovec	27	-	9	-	6	1	1	-	-	7	-	-	-	-	1	-	-	-	-	2	-
Goričan	35	-	16	-	1	1	3	-	-	8	1	3	-	-	-	-	-	-	1	1	-
Gornji Mihaljevec	19	1	1	-	1	2	2	-	-	8	-	1	-	-	1	-	-	-	-	1	1
Kotoriba	29	-	11	-	3	3	1	-	-	8	1	1	-	-	1	-	-	-	-	-	-
Mala Subotica	48	-	13	-	6	3	1	-	-	17	2	-	-	-	3	-	-	-	-	3	-
Nedelišće	123	1	38	-	12	3	4	-	-	33	10	7	-	-	5	1	1	-	-	6	2
Orehovica	32	-	10	-	2	2	-	-	-	10	2	1	-	-	-	-	-	1	1	3	-
Podturen	32	-	9	-	3	2	1	-	-	10	1	2	-	1	1	-	-	-	-	2	-
Pribislavec	35	-	15	1	1	-	1	-	-	10	5	-	-	-	1	-	-	-	-	1	-
Selnica	30	-	7	-	2	1	2	-	-	11	1	3	-	-	1	-	-	-	-	2	-
Strahoninec	26	-	7	-	3	1	1	-	-	8	1	1	-	-	-	-	-	-	-	4	-
Sveta Marija	32	-	9	-	1	1	4	-	-	16	1	-	-	-	-	-	-	-	-	-	-
Sveti Juraj na Bregu	48	-	9	-	4	2	3	-	-	20	5	3	-	-	1	-	-	-	-	1	-
Sveti Martin na Muri	29	-	10	-	3	1	1	-	-	12	-	1	-	-	-	-	-	-	-	1	-
Šenkovec	40	-	10	1	1	-	5	-	-	16	4	1	-	-	1	-	-	-	-	1	-
Štrigova	36	-	14	-	1	1	1	-	-	10	3	3	-	-	1	-	-	-	-	1	1
Vratišinec	21	-	4	-	-	1	1	-	-	8	2	3	-	1	-	-	-	-	-	1	-
Grad Zagreb City of Zagreb	9 025	50	2 512	15	682	305	274	-	-	3 383	457	330	6	26	311	-	11	14	72	398	179

4.5. UMRLI PREMA MJESTU SMRTI, LIJEČENJU BOLESTI OD KOJE SU UMRLI, OSOBI KOJA JE UTVRDILA UZROK SMRTI I BRAČNOM STANJU U 2023. PO ŽUPANIJAMA I GRADOVIMA/OPĆINAMA
DEATHS, BY PLACE OF DEATH, MEDICAL TREATMENT, PERSON WHO DETERMINED CAUSE OF DEATH AND MARITAL STATUS, BY COUNTIES AND TOWNS/MUNICIPALITIES, 2023

Županija County of	Ukupno Total	Mjesto smrti Place of death				Liječeni Treatment received			Uzrok smrti utvrdio Cause of death determined by					Bračno stanje Marital status				
		zdravstvena ustanova Medical institution	ustanova za smještaj Nursing home	stan Dwelling	drugo mjesto Other place	da Yes	ne No	nepoznato Unknown	mrtvozornik – doktor medicine Coroner – doctor of medicine	obducent Pathologist	doktor medicine koji je liječio Medical doctor who treated	mrtvozornik – drugi zdravstveni radnik Coroner – secondary medical worker	uzrok smrti ne-utvrđen Cause of death not determined	neoženjen/ne-udana Never married	oženjen/udana Married	udovac/udovica Widowed	razveden/razvedena Divorced	nepoznato Unknown
Republika Hrvatska Republic of Croatia	51 275	25 693	9 671	14 381	1 530	49 557	942	776	39 171	2 480	2 354	7 268	2	5 587	19 269	21 824	4 396	199
Zagrebačka Zagreb	3 602	1 659	724	1 087	132	3 424	56	122	2 789	250	116	447	-	344	1 410	1 544	295	9
Gradovi/ Towns																		
Dugo Selo	147	71	29	44	3	141	1	5	138	6	3	-	-	11	42	79	14	1
Ivanić-Grad	168	84	38	42	4	163	4	1	134	4	2	28	-	12	64	83	9	-
Jastrebarsko	243	129	49	58	7	229	2	12	137	19	22	65	-	22	94	109	18	-
Samobor	420	211	82	113	14	405	6	9	305	29	8	78	-	45	159	173	43	-
Sveta Nedelja	168	91	26	45	6	162	3	3	138	11	5	14	-	13	80	61	12	2
Sveti Ivan Zelina	181	75	34	61	11	167	2	12	157	17	-	7	-	18	71	77	15	-
Velika Gorica	703	297	154	220	32	673	7	23	538	52	27	86	-	69	299	275	58	2
Vrbovec	165	66	35	59	5	154	1	10	126	16	2	21	-	15	66	73	11	-
Zaprešić	263	134	42	76	11	250	4	9	238	18	4	3	-	25	110	98	30	-
Općine/ Municipalities																		
Bedenica	18	6	5	7	-	17	-	1	15	3	-	-	-	-	10	7	1	-
Bistra	84	40	19	23	2	82	-	2	71	7	3	3	-	8	27	44	5	-
Brckovljani	64	22	18	20	4	60	1	3	56	3	1	4	-	7	22	31	4	-
Brdovec	116	58	17	35	6	109	-	7	101	12	1	2	-	6	48	51	10	1
Dubrava	60	27	8	25	-	58	1	1	46	4	1	9	-	7	22	26	5	-
Dubravica	22	9	3	9	1	22	-	-	21	-	1	-	-	-	6	15	1	-
Farkaševac	20	6	4	10	-	16	3	1	14	3	-	3	-	4	8	8	-	-
Gradec	38	13	8	14	3	33	-	5	25	6	-	7	-	6	17	13	2	-
Jakovlje	41	23	4	13	1	38	1	2	36	4	1	-	-	3	14	20	4	-
Klinča Sela	60	31	13	14	2	57	1	2	37	3	5	15	-	9	20	30	1	-
Kloštar Ivanić	70	28	16	24	2	66	3	1	55	3	1	11	-	10	26	26	8	-
Krašić	45	27	8	9	1	43	-	2	22	3	13	7	-	7	18	16	4	-
Krvarsko	23	8	5	9	1	22	-	1	17	2	1	3	-	6	6	11	-	-
Križ	99	33	26	37	3	92	5	2	53	3	-	43	-	11	40	42	6	-
Luka	26	11	5	10	-	26	-	-	24	-	-	2	-	2	10	12	2	-
Marija Gorica	29	17	6	6	-	28	1	-	28	1	-	-	-	3	11	13	1	1
Orle	29	6	7	15	1	28	-	1	23	1	-	5	-	2	11	14	2	-
Pisarovina	52	27	7	14	4	49	-	3	31	3	4	14	-	4	20	25	3	-
Pokupsko	45	12	9	24	-	43	1	1	32	4	2	7	-	2	19	21	3	-
Preseka	6	2	3	1	-	6	-	-	6	-	-	-	-	-	4	2	-	-
Pušća	31	18	6	7	-	29	1	1	27	2	1	1	-	5	10	13	3	-
Rakovec	17	4	6	6	1	17	-	-	15	1	-	1	-	1	6	10	-	-
Rugvica	88	46	16	24	2	83	4	1	83	4	1	-	-	6	29	38	13	2
Stupnik	39	17	8	11	3	35	3	1	33	4	1	1	-	2	16	17	4	-
Žumberak	22	10	8	2	2	21	1	-	7	2	6	7	-	3	5	11	3	-
Krapinsko-zagorska Krapina-Zagorje	1 734	889	324	471	50	1 667	12	55	1 117	104	82	431	-	229	628	765	111	1
Gradovi/ Towns																		
Donja Stubica	68	29	18	19	2	63	1	4	42	4	5	17	-	11	25	29	3	-
Klanjec	35	13	9	11	2	33	-	2	28	2	1	4	-	3	16	13	3	-
Krapina	173	78	38	50	7	166	2	5	106	10	6	51	-	35	53	71	14	-
Oroslavje	80	37	26	17	-	80	-	-	69	-	3	8	-	4	39	28	9	-
Pregrada	94	48	16	26	4	88	2	4	51	5	2	36	-	14	29	47	4	-
Zabok	110	64	20	26	-	108	-	2	75	10	5	20	-	6	44	45	15	-
Zlatar	65	38	13	12	2	61	-	4	43	5	4	13	-	7	23	31	4	-
Općine/ Municipalities																		
Bedekovčina	85	46	12	22	5	83	-	2	51	5	5	24	-	11	26	39	9	-
Budinščina	31	13	4	14	-	30	-	1	26	2	-	3	-	7	9	15	-	-
Desinić	39	16	8	13	2	32	1	6	18	6	3	12	-	6	13	16	4	-
Đurmanec	53	23	9	17	4	50	1	2	31	5	1	16	-	9	19	23	2	-
Gornja Stubica	77	39	16	21	1	76	-	1	47	5	5	20	-	10	27	37	3	-

**4.5. UMRLI PREMA MJESTU SMRTI, LIJEČENJU BOLESTI OD KOJE SU UMRLI, OSOBI KOJA JE UTVRDILA UZROK SMRTI I BRAČNOM STANJU U 2023.
PO ŽUPANIJAMA I GRADOVIMA/OPĆINAMA**
DEATHS, BY PLACE OF DEATH, MEDICAL TREATMENT, PERSON WHO DETERMINED CAUSE OF DEATH AND MARITAL STATUS,
BY COUNTIES AND TOWNS/MUNICIPALITIES, 2023

(nastavak)
(continued)

Županija County of	Ukupno Total	Mjesto smrti Place of death				Liječeni Treatment received			Uzrok smrti utvrdio Cause of death determined by					Bračno stanje Marital status				
		zdravstvena ustanova Medical institution	ustanova za smještaj Nursing home	stan Dwelling	drugo mjesto Other place	da Yes	ne No	nepoznato Unknown	mrtvozornik – doktor medicine Coroner – doctor of medicine	obducent Pathologist	doktor medicine koji je liječio Medical doctor who treated	mrtvozornik – drugi zdravstveni radnik Coroner – secondary medical worker	uzrok smrti ne-utvrđen Cause of death not determined	neoženjen/neudana Never married	oženjen/udana Married	udovac/udovica Widowed	razveden/razvedena Divorced	nepoznato Unknown
Hrašćina	36	19	6	11	-	35	1	-	27	2	4	3	-	6	13	16	1	-
Hum na Sutli	61	26	15	17	3	60	-	1	30	3	5	23	-	13	18	27	3	-
Jesenje	18	7	2	8	1	17	1	-	11	1	-	6	-	4	8	6	-	-
Konjšćina	40	23	4	13	-	39	-	1	29	1	4	6	-	4	18	17	1	-
Kraljevec na Sutli	33	18	6	9	-	31	1	1	28	1	-	4	-	6	13	12	1	1
Krapinske Toplice	83	43	14	23	3	77	-	6	54	6	5	18	-	10	24	44	5	-
Kumrovec	24	13	5	6	-	23	-	1	19	2	2	1	-	2	5	14	3	-
Lobor	37	21	2	14	-	37	-	-	22	-	2	13	-	5	7	22	3	-
Mače	29	13	7	8	1	29	-	-	19	1	1	8	-	5	13	11	-	-
Marija Bistrica	90	58	16	14	2	89	-	1	64	3	6	17	-	6	36	46	2	-
Mihovljan	36	22	4	9	1	36	-	-	26	-	-	10	-	9	13	14	-	-
Novi Golubovec	13	4	3	6	-	12	-	1	4	1	-	8	-	1	4	8	-	-
Petrovsko	38	20	4	12	2	36	-	2	20	3	1	14	-	3	12	19	4	-
Radoboj	44	23	6	13	2	42	1	1	25	1	4	14	-	10	15	16	3	-
Stubičke Toplice	31	14	5	9	3	29	-	2	20	5	-	6	-	3	18	9	1	-
Sveti Križ Začretje	96	53	14	27	2	93	1	2	49	9	6	32	-	8	38	45	5	-
Tuhelj	24	15	3	6	-	22	-	2	19	2	-	3	-	3	9	10	2	-
Veliko Trgovišće	48	28	6	13	1	48	-	-	34	2	2	10	-	3	20	22	3	-
Zagorska Sela	14	5	7	2	-	13	-	1	9	1	-	4	-	2	7	5	-	-
Zlatar-Bistrica	29	20	6	3	-	29	-	-	21	1	-	7	-	3	14	8	4	-
Sisačko-moslavačka Sisak-Moslavina	2 253	1 333	318	554	48	2 204	25	24	1 351	135	100	667	-	237	804	999	202	11
Gradovi/ Towns																		
Glina	153	69	31	50	3	151	2	-	69	9	10	65	-	21	47	75	10	-
Hrvatska Kostajnica	41	27	2	12	-	41	-	-	26	1	3	11	-	6	13	18	4	-
Kutina	282	167	47	60	8	276	5	1	174	13	5	90	-	29	100	123	28	2
Novska	160	86	21	51	2	159	1	-	100	13	3	44	-	18	72	59	10	1
Petrinja	291	197	35	55	4	285	1	5	184	19	17	71	-	20	104	130	36	1
Popovača	120	87	14	18	1	117	2	1	86	3	7	24	-	11	39	58	11	1
Sisak	624	395	81	137	11	612	6	6	393	43	23	165	-	51	240	262	67	4
Općine/ Municipalities																		
Donji Kukuruzari	9	5	-	3	1	8	-	1	5	1	-	3	-	2	3	4	-	-
Dvor	72	34	10	25	3	69	2	1	41	6	-	25	-	10	21	37	4	-
Gvozd	73	40	4	28	1	71	1	1	37	-	10	26	-	14	21	31	6	1
Hrvatska Dubica	27	10	2	14	1	26	-	1	10	1	3	13	-	4	12	11	-	-
Jasenovac	31	14	6	8	3	31	-	-	17	1	1	12	-	2	14	15	-	-
Lekenik	79	41	17	19	2	78	1	-	43	6	4	26	-	7	34	32	6	-
Lipovljani	52	23	10	18	1	50	-	2	31	3	3	15	-	7	17	23	5	-
Majur	13	7	1	4	1	12	1	-	8	-	-	5	-	3	2	7	1	-
Martinska Ves	41	28	5	7	1	39	1	1	27	4	2	8	-	4	14	21	1	1
Sunja	105	59	20	23	3	101	2	2	59	9	4	33	-	16	36	46	7	-
Topusko	46	23	10	11	2	44	-	2	20	2	4	20	-	10	8	25	3	-
Velika Ludina	34	21	2	11	-	34	-	-	21	1	1	11	-	2	7	22	3	-
Karlovačka Karlovac	1 814	1 068	287	412	47	1 744	48	22	865	36	410	503	-	209	615	834	147	9
Gradovi/ Towns																		
Duga Resa	158	104	22	27	5	149	9	-	74	4	40	40	-	20	51	72	14	1
Karlovac	767	486	116	151	14	747	12	8	299	13	226	229	-	69	264	351	79	4
Ogulin	208	112	27	63	6	200	6	2	165	2	11	30	-	28	68	99	12	1
Ozalj	92	41	24	27	-	89	2	1	32	2	19	39	-	5	30	49	8	-
Slunj	87	48	16	22	1	84	2	1	41	4	14	28	-	18	28	39	1	1
Općine/ Municipalities																		
Barilović	54	32	7	14	1	50	4	-	20	1	14	19	-	7	24	22	1	-
Bosiljevo	19	14	2	3	-	19	-	-	14	-	5	-	-	1	5	11	1	1
Cetingrad	34	17	7	5	5	32	2	-	13	-	8	13	-	6	7	20	1	-

4.5. UMRLI PREMA MJESTU SMRTI, LIJEČENJU BOLESTI OD KOJE SU UMRLI, OSOBI KOJA JE UTVRDILA UZROK SMRTI I BRAČNOM STANJU U 2023. PO ŽUPANIJAMA I GRADOVIMA/OPĆINAMA

DEATHS, BY PLACE OF DEATH, MEDICAL TREATMENT, PERSON WHO DETERMINED CAUSE OF DEATH AND MARITAL STATUS, BY COUNTIES AND TOWNS/MUNICIPALITIES, 2023

(nastavak)
(continued)

Županija County of	Ukupno Total	Mjesto smrti Place of death				Liječeni Treatment received			Uzrok smrti utvrdio Cause of death determined by					Bračno stanje Marital status				
		zdravstvena ustanova Medical institution	ustanova za smještaj Nursing home	stan Dwelling	drugo mjesto Other place	da Yes	ne No	nepoznato Unknown	mrtvozornik – doktor medicine Coroner – doctor of medicine	obducent Pathologist	doktor medicine koji je liječio Medical doctor who treated	mrtvozornik – drugi zdravstveni radnik Coroner – secondary medical worker	uzrok smrti ne-utvrđen Cause of death not determined	neoženjen/neudana Never married	oženjen/udana Married	udovac/udovica Widowed	razveden/razvedena Divorced	nepoznato Unknown
Draganić	42	21	8	10	3	37	2	3	19	4	4	15	-	8	14	18	2	-
Generalski Stol	48	30	6	11	1	47	-	1	32	1	12	3	-	7	23	15	3	-
Josipdol	48	30	9	9	-	48	-	-	41	-	2	5	-	5	18	19	6	-
Kamanje	4	1	2	1	-	4	-	-	1	-	-	3	-	-	1	3	-	-
Krnjak	22	14	3	5	-	22	-	-	7	1	7	7	-	1	5	14	2	-
Lasinja	28	19	5	4	-	28	-	-	15	-	9	4	-	-	8	19	1	-
Netretić	30	13	6	11	-	28	2	-	21	-	3	6	-	8	10	11	1	-
Plaški	22	9	6	6	1	20	1	1	10	-	1	11	-	3	6	9	3	1
Rakovica	31	15	6	9	1	29	2	-	9	1	9	12	-	2	8	19	2	-
Ribnik	9	5	2	2	-	9	-	-	5	-	1	3	-	1	1	6	1	-
Saborsko	13	7	2	3	1	13	-	-	10	-	1	2	-	1	7	5	-	-
Tounj	16	11	-	3	2	14	2	-	14	1	-	1	-	4	6	4	2	-
Vojnić	64	33	8	20	3	60	2	2	17	2	21	24	-	11	23	24	6	-
Žakanje	18	6	3	6	3	15	-	3	6	-	3	9	-	4	8	5	1	-
Varaždinska Varaždin	2 112	1 409	228	423	52	2 043	57	12	1 979	59	24	50	-	237	793	911	171	-
Gradovi/ Towns																		
Ivanec	162	115	12	33	2	161	-	1	152	2	2	6	-	22	66	69	5	-
Lepoglava	81	53	8	18	2	75	6	-	77	2	-	2	-	16	27	35	3	-
Ludbreg	101	60	21	16	4	98	3	-	88	5	4	4	-	9	36	46	10	-
Novi Marof	160	124	8	23	5	156	3	1	152	3	1	4	-	19	63	70	8	-
Varaždin	580	389	63	115	13	558	19	3	549	17	5	9	-	58	226	227	69	-
Varaždinske Toplice	68	49	6	12	1	67	1	-	65	-	1	2	-	6	27	32	3	-
Općine/ Municipalities																		
Bednja	52	35	5	11	1	49	3	-	49	1	-	2	-	16	12	21	3	-
Beretinac	23	15	3	4	1	22	-	1	22	1	-	-	-	2	5	13	3	-
Breznica	25	15	2	6	2	24	-	1	23	1	-	1	-	-	6	14	5	-
Breznički Hum	22	14	-	6	2	21	1	-	19	2	-	1	-	4	6	10	2	-
Cestica	89	53	20	14	2	88	1	-	87	2	-	-	-	14	30	43	2	-
Donja Voća	29	19	2	7	1	28	1	-	27	2	-	-	-	5	5	16	3	-
Gornji Kneginec	69	47	9	12	1	67	1	1	67	-	-	2	-	7	25	32	5	-
Jajžabet	56	37	4	13	2	54	1	1	54	2	-	-	-	6	23	21	6	-
Klenovnik	17	14	-	3	-	17	-	-	17	-	-	-	-	2	9	6	-	-
Ljubešćica	35	22	5	4	4	32	2	1	31	3	-	1	-	2	19	13	1	-
Mali Bukovec	33	13	11	9	-	33	-	-	26	-	1	6	-	4	12	16	1	-
Martijanec	45	28	5	12	-	42	2	1	40	2	-	3	-	5	11	24	5	-
Maruševac	81	56	5	19	1	80	1	-	76	2	2	1	-	7	33	36	5	-
Petrijanec	53	29	6	17	1	51	2	-	52	-	-	1	-	5	21	21	6	-
Sračinec	55	36	5	13	1	54	1	-	51	2	1	1	-	6	24	22	3	-
Sveti Đurd	38	25	7	6	-	37	1	-	34	1	3	-	-	2	13	17	6	-
Sveti Ilija	37	27	3	7	-	35	2	-	35	1	1	-	-	5	12	16	4	-
Trnovec Bartolovečki	64	39	10	14	1	62	1	1	59	2	-	3	-	1	27	31	5	-
Veliki Bukovec	22	13	1	7	1	21	1	-	20	1	1	-	-	2	8	12	-	-
Vidovec	51	36	3	11	1	47	4	-	48	3	-	-	-	6	23	19	3	-
Vinica	39	29	2	8	-	39	-	-	38	1	-	-	-	4	14	17	4	-
Visoko	25	17	2	3	3	25	-	-	21	1	2	1	-	2	10	12	1	-
Koprivničko-križevačka Koprivnica-Križevci	1 489	631	393	432	33	1 440	42	7	428	118	278	665	-	155	497	709	126	2
Gradovi/ Towns																		
Đurđevac	102	55	20	22	5	96	5	1	28	8	29	37	-	9	44	41	8	-
Koprivnica	352	151	112	83	6	344	8	-	90	31	67	164	-	32	124	161	35	-
Križevci	261	104	86	66	5	258	2	1	63	22	42	134	-	29	74	127	30	1
Općine/ Municipalities																		
Drnje	23	6	8	9	-	23	-	-	3	-	6	14	-	2	10	10	1	-
Đelekovec	20	8	8	4	-	20	-	-	5	1	2	12	-	3	6	9	2	-
Ferdinandovac	32	8	11	12	1	30	2	-	7	1	3	21	-	3	9	19	1	-

4.5. UMRLI PREMA MJESTU SMRTI, LIJEČENJU BOLESTI OD KOJE SU UMRLI, OSOBI KOJA JE UTVRDILA UZROK SMRTI I BRAČNOM STANJU U 2023. PO ŽUPANIJAMA I GRADOVIMA/OPĆINAMA
DEATHS, BY PLACE OF DEATH, MEDICAL TREATMENT, PERSON WHO DETERMINED CAUSE OF DEATH AND MARITAL STATUS, BY COUNTIES AND TOWNS/MUNICIPALITIES, 2023

(nastavak)
(continued)

Županija County of	Ukupno Total	Mjesto smrti Place of death				Liječeni Treatment received			Uzrok smrti utvrdio Cause of death determined by					Bračno stanje Marital status					
		zdravstvena ustanova Medical institution	ustanova za smještaj Nursing home	stan Dwelling	drugo mjesto Other place	da Yes	ne No	nepoznato Unknown	mrtvozornik – doktor medicine Coroner – doctor of medicine	obducent Pathologist	doktor medicine koji je liječio Medical doctor who treated	mrtvozornik – drugi zdravstveni radnik Coroner – secondary medical worker	uzrok smrti ne-utvrđen Cause of death not determined	neoženjen/neudana Never married	oženjen/udana Married	udovac/udovica Widowed	razveden/razvedena Divorced	nepoznato Unknown	
Gola	41	17	7	16	1	38	3	-	17	7	9	8	-	7	15	18	1	-	
Gornja Rijeka	25	11	7	7	-	23	1	1	9	1	2	13	-	3	5	15	2	-	
Hlebine	20	6	4	9	1	19	1	-	12	-	4	4	-	2	6	11	1	-	
Kalinovac	12	3	3	6	-	12	-	-	2	-	1	9	-	2	5	5	-	-	
Kalnik	21	7	2	8	4	21	-	-	9	-	3	9	-	4	7	9	1	-	
Kloštar Podravski	49	20	14	14	1	48	1	-	25	1	9	14	-	4	16	24	5	-	
Koprivnički Bregi	28	12	5	11	-	26	2	-	4	1	9	14	-	-	9	17	2	-	
Koprivnički Ivanec	38	16	9	12	1	37	-	1	12	9	4	13	-	3	16	16	3	-	
Legrad	37	13	9	14	1	36	1	-	12	3	5	17	-	6	10	14	7	-	
Molve	29	12	5	12	-	27	2	-	7	1	6	15	-	7	6	13	3	-	
Novigrad Podravski	42	24	10	8	-	39	3	-	12	5	9	16	-	4	11	23	4	-	
Novo Virje	19	9	4	6	-	19	-	-	4	1	4	10	-	1	7	8	3	-	
Peteranec	30	13	6	11	-	26	4	-	14	1	6	9	-	3	8	18	1	-	
Podravske Sesvete	21	10	2	8	1	20	1	-	6	2	2	11	-	2	9	8	2	-	
Rasinja	51	28	5	16	2	46	4	1	22	6	4	19	-	8	13	27	3	-	
Sokolovac	51	19	12	19	1	50	1	-	12	4	12	23	-	7	18	23	3	-	
Sveti Ivan Žabno	63	25	20	18	-	62	-	1	21	5	12	25	-	5	24	31	2	1	
Sveti Petar Orehovec	47	28	6	12	1	47	-	-	10	5	15	17	-	4	16	25	2	-	
Virje	75	26	18	29	2	73	1	1	22	3	13	37	-	5	29	37	4	-	
Bjelovarsko-bilogorska Bjelovar-Bilogora	1 465	702	320	410	33	1 422	33	10	1 098	37	9	321	-	142	506	671	145	1	
Gradovi/ Towns																			
Bjelovar	443	228	108	98	9	436	7	-	412	14	-	17	-	33	167	186	56	1	
Čazma	112	51	18	40	3	104	6	2	96	3	1	12	-	13	36	51	12	-	
Daruvar	164	82	32	49	1	157	4	3	92	4	1	67	-	11	55	83	15	-	
Garešnica	121	58	23	35	5	119	2	-	68	3	1	49	-	13	41	52	15	-	
Grubišno Polje	80	41	11	26	2	80	-	-	52	1	1	26	-	8	26	39	7	-	
Općine/ Municipalities																			
Berek	19	7	4	8	-	18	1	-	13	1	-	5	-	3	7	7	2	-	
Dežanovac	32	18	7	6	1	30	1	1	24	2	-	6	-	4	7	19	2	-	
Đulovac	28	11	4	11	2	23	3	2	15	-	-	13	-	6	7	13	2	-	
Hercegovac	25	11	5	8	1	25	-	-	19	-	-	6	-	2	11	11	1	-	
Ivanska	48	22	8	16	2	47	1	-	45	1	1	1	-	6	18	22	2	-	
Kapela	33	17	5	11	-	32	-	1	24	-	-	9	-	1	13	15	4	-	
Končanica	34	19	9	6	-	34	-	-	22	-	-	12	-	5	13	15	1	-	
Nova Rača	42	14	16	10	2	42	-	-	26	-	-	16	-	2	19	19	2	-	
Rovišće	49	19	7	22	1	45	3	1	22	1	1	25	-	7	17	20	5	-	
Severin	13	3	6	4	-	13	-	-	10	-	-	3	-	1	3	8	1	-	
Sirač	31	16	8	6	1	30	1	-	22	-	-	9	-	8	10	12	1	-	
Šandrovac	28	14	9	5	-	28	-	-	18	1	-	9	-	5	8	12	3	-	
Štefanje	17	4	6	7	-	17	-	-	16	-	-	1	-	1	5	10	1	-	
Velika Pisanica	25	13	5	7	-	24	1	-	18	-	-	7	-	1	3	21	-	-	
Velika Trnovitica	12	4	3	4	1	12	-	-	10	-	-	2	-	1	4	5	2	-	
Veliki Grđevac	47	22	5	20	-	47	-	-	31	-	3	13	-	9	18	15	5	-	
Veliko Trojstvo	48	17	19	11	1	46	2	-	32	4	-	12	-	1	13	29	5	-	
Zrinski Topolovac	14	11	2	-	1	13	1	-	11	2	-	1	-	1	5	7	1	-	
Primorsko-goranska Primorje-Gorski kotar	3 810	1 642	815	1 244	109	3 703	66	41	3 284	215	34	277	-	436	1 475	1 535	351	13	
Gradovi/ Towns																			
Bakar	108	52	24	28	4	104	1	3	94	6	1	7	-	10	36	52	9	1	
Cres	33	13	9	9	2	29	3	1	28	3	-	2	-	7	11	13	2	-	
Crikvenica	138	56	41	36	5	132	4	2	123	9	2	4	-	18	51	60	9	-	
Čabar	59	23	6	30	-	56	2	1	58	1	-	-	-	11	26	21	1	-	
Delnice	82	31	19	29	3	80	2	-	62	5	-	15	-	9	30	35	8	-	
Kastav	121	58	17	42	4	117	3	1	108	5	-	8	-	4	54	51	12	-	

**4.5. UMRLI PREMA MJESTU SMRTI, LIJEČENJU BOLESTI OD KOJE SU UMRLI, OSOBI KOJA JE UTVRDILA UZROK SMRTI I BRAČNOM STANJU U 2023.
PO ŽUPANIJAMA I GRADOVIMA/OPĆINAMA**
*DEATHS, BY PLACE OF DEATH, MEDICAL TREATMENT, PERSON WHO DETERMINED CAUSE OF DEATH AND MARITAL STATUS,
BY COUNTIES AND TOWNS/MUNICIPALITIES, 2023*

(nastavak)
(continued)

Županija County of	Ukupno Total	Mjesto smrti Place of death				Liječeni Treatment received			Uzrok smrti utvrdio Cause of death determined by					Bračno stanje Marital status				
		zdrav- stvena usta- nova Medical institu- tion	ustano- va za smještaj Nursing home	stan Dwelling	drugo mjesto Other place	da Yes	ne No	nepo- znato Un- known	mrtvo- zornik – doktor medi- cine Coroner – doctor of medicine	obdu- cent Pathol- ogist	doktor medi- cine koji je lijčio Medical doctor who treated	mrtvo- zornik – drugi zdrav- stveni radnik Coroner – second- ary medical worker	uzrok smrti ne- utvrđen Cause of death not deter- mined	neože- njen/ne- udana Never married	oženjen/ udana Married	udovac/ udovica Wid- owed	razve- den/raz- vedena Divorced	nepo- znato Un- known
Kraljevica	50	22	7	20	1	49	-	1	45	4	-	1	-	7	21	19	3	-
Krk	99	34	23	37	5	97	1	1	75	6	2	16	-	4	45	40	10	-
Mali Lošinj	102	56	19	21	6	98	4	-	91	3	1	7	-	19	27	46	10	-
Novi Vinodolski	68	31	10	26	1	66	2	-	62	5	-	1	-	6	32	25	5	-
Opatija	172	64	42	62	4	170	2	-	142	7	1	22	-	25	65	64	18	-
Rab	93	46	12	29	6	91	1	1	86	4	-	3	-	10	39	38	6	-
Rijeka	1 664	743	366	511	44	1 624	18	22	1 463	107	10	84	-	189	619	664	186	6
Vrbovsko	70	27	18	23	2	67	3	-	56	-	7	7	-	8	16	39	6	1
Općine/ Municipalities																		
Baška	29	14	4	9	2	29	-	-	23	1	-	5	-	1	13	14	1	-
Brod Moravice	18	5	5	7	1	17	1	-	13	1	-	4	-	3	5	10	-	-
Čavle	85	35	18	32	-	79	2	4	72	8	-	5	-	6	34	36	9	-
Dobrinj	34	14	7	9	4	34	-	-	28	1	-	5	-	3	23	8	-	-
Fužine	26	8	5	13	-	25	1	-	15	1	2	8	-	5	7	11	3	-
Jelenje	54	21	7	25	1	52	2	-	46	4	1	3	-	8	22	21	3	-
Klana	22	8	4	9	1	20	-	2	18	2	-	2	-	5	9	7	1	-
Kostrena	51	27	9	15	-	50	1	-	44	3	1	3	-	5	24	18	3	1
Lokve	19	4	7	7	1	17	2	-	13	1	-	5	-	2	7	9	1	-
Lopar	24	12	2	9	1	24	-	-	23	-	-	1	-	4	9	11	-	-
Lovran	60	21	15	24	-	60	-	-	52	2	-	6	-	7	21	24	8	-
Malinska-Dubašnica	41	16	9	15	1	40	1	-	33	3	-	5	-	5	22	13	1	-
Matulji	127	47	28	49	3	124	3	-	110	6	1	10	-	10	63	43	11	-
Mošćenička Draga	13	5	2	6	-	13	-	-	12	-	-	1	-	1	8	4	-	-
Mrkopalj	14	4	6	3	1	14	-	-	11	-	-	3	-	4	2	8	-	-
Omišalj	26	17	4	5	-	26	-	-	17	3	2	4	-	4	14	6	1	1
Punat	31	14	8	9	-	31	-	-	25	-	1	5	-	2	11	15	3	-
Ravna Gora	48	20	8	20	-	46	2	-	37	1	1	9	-	5	19	21	2	1
Skrad	23	11	5	6	1	22	1	-	19	1	1	2	-	2	12	9	-	-
Vinodolska općina	53	24	12	17	-	51	2	-	46	3	-	4	-	6	15	27	4	1
Viškovo	126	49	27	45	5	122	2	2	115	7	-	4	-	15	56	41	13	1
Vrbnik	27	10	10	7	-	27	-	-	19	2	-	6	-	6	7	12	2	-
Ličko-senjska Lika-Senj	812	430	149	212	21	791	18	3	506	9	76	221	-	113	251	394	45	9
Gradovi/ Towns																		
Gospić	168	104	22	37	5	166	-	2	92	1	22	53	-	26	54	76	9	3
Novalja	59	27	16	15	1	53	6	-	51	2	2	4	-	4	25	25	5	-
Otočac	160	92	27	36	5	155	4	1	91	2	18	49	-	22	40	92	5	1
Senj	116	62	17	35	2	112	4	-	100	1	2	13	-	12	42	51	10	1
Općine/ Municipalities																		
Brinje	51	28	10	11	2	50	1	-	39	-	3	9	-	7	19	24	1	-
Donji Lapac	42	18	8	16	-	42	-	-	31	-	4	7	-	8	8	25	-	1
Karlobag	21	15	4	2	-	20	1	-	14	1	4	2	-	3	8	6	4	-
Lovinac	19	12	3	4	-	19	-	-	9	1	2	7	-	4	7	8	-	-
Perušić	60	26	11	22	1	59	1	-	27	-	5	28	-	12	12	33	3	-
Plitvička Jezera	65	29	15	19	2	64	1	-	28	1	9	27	-	9	21	31	3	1
Udbina	38	13	11	11	3	38	-	-	12	-	5	21	-	4	13	17	3	1
Vrhovine	13	4	5	4	-	13	-	-	12	-	-	1	-	2	2	6	2	1
Virovitičko-podravska Virovitica-Podravina	1 036	528	213	266	29	1 007	18	11	793	45	-	198	-	85	375	486	89	1
Gradovi/ Towns																		
Orahovica	68	35	18	15	-	68	-	-	40	2	-	26	-	6	33	24	5	-
Slatina	142	78	15	43	6	140	2	-	107	8	-	27	-	13	53	61	15	-
Virovitica	268	151	50	58	9	257	7	4	227	14	-	27	-	18	103	118	28	1

4.5. UMRLI PREMA MJESTU SMRTI, LIJEČENJU BOLESTI OD KOJE SU UMRLI, OSOBI KOJA JE UTVRDILA UZROK SMRTI I BRAČNOM STANJU U 2023.
PO ŽUPANIJAMA I GRADOVIMA/OPĆINAMA
DEATHS, BY PLACE OF DEATH, MEDICAL TREATMENT, PERSON WHO DETERMINED CAUSE OF DEATH AND MARITAL STATUS,
BY COUNTIES AND TOWNS/MUNICIPALITIES, 2023

(nastavak)
(continued)

Županija County of	Ukupno Total	Mjesto smrti Place of death				Liječeni Treatment received			Uzrok smrti utvrdio Cause of death determined by					Bračno stanje Marital status				
		zdrav- stvena usta- nova Medical institu- tion	ustano- va za smještaj Nursing home	stan Dwelling	drugo mjesto Other place	da Yes	ne No	nepo- znato Un- known	mrtvo- zornik – doktor medic- ine Coroner – doctor of medicine	obdu- cent Pathol- ogist	doktor medic- ine koji je liječio Medical doctor who treated	mrtvo- zornik – drugi zdrav- stveni radnik Coroner – second- ary medical worker	uzrok smrti ne- utvrđen Cause of death not deter- mined	neože- njen/ne- udana Never married	oženjen/ udana Married	udovac/ udovica Wid- owed	razve- den/raz- vedena Divorced	nepo- znato Un- known
<i>Općine/ Municipalities</i>																		
Cmac	20	13	4	3	-	20	-	-	14	1	-	5	-	4	4	11	1	-
Čačinci	40	21	9	9	1	37	2	1	23	4	-	13	-	2	16	21	1	-
Čadavica	28	14	4	10	-	25	2	1	20	1	-	7	-	1	6	15	6	-
Gradina	60	28	10	20	2	59	-	1	48	2	-	10	-	6	15	32	7	-
Lukač	44	23	12	7	2	44	-	-	39	1	-	4	-	5	16	19	4	-
Mikleuš	11	4	3	3	1	11	-	-	8	-	-	3	-	-	6	5	-	-
Nova Bukovica	21	6	7	8	-	20	1	-	16	1	-	4	-	3	10	8	-	-
Pitomača	121	54	32	32	3	117	1	3	83	3	-	35	-	10	37	63	11	-
Sopje	29	11	8	9	1	29	-	-	20	1	-	8	-	-	13	16	-	-
Suhopolje	87	41	22	23	1	85	1	1	76	4	-	7	-	9	25	45	8	-
Špišić Bukovica	57	26	13	16	2	56	1	-	45	2	-	10	-	6	22	26	3	-
Voćin	14	7	3	4	-	14	-	-	11	-	-	3	-	2	7	5	-	-
Zdenci	26	16	3	6	1	25	1	-	16	1	-	9	-	-	9	17	-	-
Požeško-slavonska Požega-Slavonia	1 002	591	196	200	15	988	11	3	890	31	7	74	-	92	382	459	68	1
<i>Gradovi/ Towns</i>																		
Kutjevo	72	51	13	8	-	72	-	-	60	2	2	8	-	9	32	28	3	-
Lipik	84	48	16	20	-	83	1	-	80	1	2	1	-	8	30	39	7	-
Pakrac	132	68	31	30	3	129	2	1	124	4	2	2	-	12	43	69	8	-
Pleternica	131	78	20	31	2	131	-	-	89	5	-	37	-	8	56	60	7	-
Požega	333	200	63	63	7	327	4	2	316	9	-	8	-	31	126	145	31	-
<i>Općine/ Municipalities</i>																		
Brestovac	46	28	13	5	-	46	-	-	44	-	-	2	-	3	13	29	1	-
Čaglin	41	17	12	12	-	40	1	-	37	-	-	4	-	5	9	24	3	-
Jakšić	49	30	8	10	1	49	-	-	36	4	1	8	-	4	20	22	2	1
Kaplol	42	25	4	11	2	41	1	-	37	3	-	2	-	3	23	14	2	-
Veika	72	46	16	10	-	70	2	-	67	3	-	2	-	9	30	29	4	-
Brodsko-posavska Slavonski Brod-Posavina	1 865	987	399	440	39	1 834	27	4	1 164	65	349	287	-	189	711	835	126	4
<i>Gradovi/ Towns</i>																		
Nova Gradiška	188	103	47	34	4	186	2	-	173	3	10	2	-	19	71	84	13	1
Slavonski Brod	676	346	155	161	14	665	9	2	360	26	171	119	-	65	263	293	54	1
<i>Općine/ Municipalities</i>																		
Bebrina	26	12	6	8	-	26	-	-	9	-	7	10	-	4	10	11	1	-
Brodski Stupnik	36	22	7	7	-	36	-	-	16	2	8	10	-	7	11	15	3	-
Bukovlje	36	19	9	7	1	35	1	-	16	1	8	11	-	3	21	11	1	-
Cernik	54	36	7	7	4	52	2	-	40	5	8	1	-	3	23	26	2	-
Davor	26	9	8	9	-	25	1	-	24	-	2	-	-	5	8	13	-	-
Donji Andrijevci	49	26	11	11	1	49	-	-	17	1	15	16	-	1	21	24	3	-
Dragalić	17	10	1	5	1	17	-	-	15	-	2	-	-	3	9	3	2	-
Garčin	55	28	10	16	1	54	1	-	18	3	16	18	-	3	25	22	5	-
Gornja Vrba	27	12	9	5	1	27	-	-	13	2	7	5	-	3	10	12	2	-
Gornji Bogičevci	26	19	2	5	-	25	1	-	22	-	4	-	-	3	8	14	1	-
Gundinci	33	15	6	12	-	32	1	-	18	1	8	6	-	7	10	14	2	-
Klakar	28	17	3	8	-	28	-	-	17	-	7	4	-	5	12	11	-	-
Nova Kapela	72	36	22	12	2	69	3	-	61	2	6	3	-	11	19	36	6	-
Okučani	39	26	4	8	1	38	1	-	34	1	4	-	-	6	15	13	5	-
Oprisavci	22	11	5	5	1	22	-	-	11	1	4	6	-	2	7	12	1	-
Oriovac	63	42	10	9	2	62	1	-	34	4	14	11	-	4	28	30	1	-
Podorkavlje	27	14	4	9	-	27	-	-	16	-	7	4	-	-	14	13	-	-
Rešetari	51	25	13	12	1	49	1	1	48	2	1	-	-	4	11	32	4	-

4.5. UMRLI PREMA MJESTU SMRTI, LIJEČENJU BOLESTI OD KOJE SU UMRLI, OSOBI KOJA JE UTVRDILA UZROK SMRTI I BRAČNOM STANJU U 2023. PO ŽUPANIJAMA I GRADOVIMA/OPĆINAMA
DEATHS, BY PLACE OF DEATH, MEDICAL TREATMENT, PERSON WHO DETERMINED CAUSE OF DEATH AND MARITAL STATUS, BY COUNTIES AND TOWNS/MUNICIPALITIES, 2023

(nastavak)
(continued)

Županija County of	Ukupno Total	Mjesto smrti Place of death				Liječeni Treatment received			Uzrok smrti utvrdio Cause of death determined by					Bračno stanje Marital status				
		zdravstvena ustanova Medical institution	ustanova za smještaj Nursing home	stan Dwelling	drugo mjesto Other place	da Yes	ne No	nepoznato Unknown	mrtvozomik – doktor medicine Coroner – doctor of medicine	obducent Pathologist	doktor medicine koji je liječio Medical doctor who treated	mrtvozornik – drugi zdravstveni radnik Coroner – secondary medical worker	uzrok smrti ne-utvrđen Cause of death not determined	neoženjen/neudana Never married	oženjen/udana Married	udovac/udovica Widowed	razveden/razvedena Divorced	nepoznato Unknown
Sibinj	74	33	19	21	1	73	1	-	41	4	12	17	-	5	29	36	4	-
Sikirevci	24	15	2	7	-	24	-	-	12	-	6	6	-	5	8	10	1	-
Slavonski Šamac	22	8	3	10	1	22	-	-	6	1	5	10	-	5	6	9	2	-
Stara Gradiška	17	9	4	4	-	17	-	-	17	-	-	-	-	-	8	7	2	-
Staro Petrovo Selo	59	31	8	19	1	57	1	1	55	3	1	-	-	6	22	27	4	-
Velika Kопanica	46	21	9	15	1	46	-	-	21	1	7	17	-	5	16	21	3	1
Vrbje	33	21	10	2	-	33	-	-	31	-	1	1	-	3	12	17	-	1
Vrpolje	39	21	5	12	1	38	1	-	19	2	8	10	-	2	14	19	4	-
Zadarska Zadar	2 034	1 018	352	608	56	1 984	38	12	1 765	53	18	198	-	243	830	808	136	17
Gradovi/ Towns																		
Benkovac	147	69	28	44	6	143	3	1	136	1	2	8	-	18	60	61	8	-
Biograd na Moru	56	21	7	24	4	54	2	-	52	2	-	2	-	6	16	30	3	1
Nin	27	16	4	5	2	27	-	-	24	1	-	2	-	2	11	11	2	1
Obrovac	56	22	8	25	1	53	3	-	33	2	-	21	-	9	17	28	1	1
Pag	53	31	8	13	1	52	1	-	46	2	-	5	-	2	27	17	6	1
Zadar	789	401	139	231	18	777	11	1	722	22	3	42	-	95	312	310	68	4
Općine/ Municipalities																		
Bibinje	31	17	5	9	-	30	-	1	30	1	-	-	-	5	14	10	2	-
Galovac	18	7	7	4	-	18	-	-	17	-	-	1	-	4	5	7	2	-
Gračac	71	37	11	22	1	66	1	4	37	1	5	28	-	10	22	32	4	3
Jasenice	26	21	-	4	1	26	-	-	24	-	-	2	-	2	9	14	-	1
Kali	26	13	3	8	2	25	1	-	16	1	-	9	-	1	15	9	1	-
Kolan	15	9	1	5	-	15	-	-	12	-	-	3	-	2	8	4	1	-
Kukljica	7	4	1	2	-	7	-	-	5	-	-	2	-	1	4	1	1	-
Lišane Ostrovičke	13	7	4	2	-	12	1	-	10	-	3	-	-	4	3	6	-	-
Novigrad	33	12	7	14	-	32	1	-	27	-	-	6	-	4	18	10	1	-
Pakoštane	36	18	4	13	1	36	-	-	33	-	-	3	-	4	12	18	2	-
Pašman	38	18	10	9	1	37	-	1	28	-	-	10	-	1	23	12	2	-
Polača	11	5	3	3	-	11	-	-	11	-	-	-	-	2	3	6	-	-
Poličnik	57	33	11	11	2	55	1	1	49	5	-	3	-	8	21	24	4	-
Posedarje	39	15	10	14	-	36	3	-	30	3	-	6	-	2	16	20	1	-
Povljana	12	5	1	6	-	12	-	-	11	-	-	1	-	-	7	3	2	-
Preko	71	41	11	17	2	68	1	2	52	2	-	17	-	7	37	23	2	2
Privlaka	33	11	9	12	1	33	-	-	28	-	1	4	-	2	14	16	1	-
Ražanac	42	26	3	11	2	41	1	-	36	3	-	3	-	6	23	10	3	-
Sali	36	15	12	9	-	36	-	-	35	-	-	1	-	3	15	17	1	-
Stankovci	25	14	3	7	1	23	2	-	21	2	1	1	-	6	8	9	2	-
Starigrad	36	14	2	18	2	33	3	-	32	1	-	3	-	6	16	12	2	-
Sukošan	50	24	11	13	2	50	-	-	49	-	-	1	-	5	22	19	3	1
Sveti Filip i Jakov	56	28	9	18	1	56	-	-	52	-	1	3	-	12	17	24	3	-
Škabrnja	23	13	4	6	-	23	-	-	19	-	2	2	-	2	11	9	1	-
Tkon	10	5	1	3	1	8	1	1	6	1	-	3	-	2	3	4	1	-
Vir	47	22	10	15	-	46	1	-	42	-	-	5	-	5	25	13	3	1
Vrsi	28	19	3	3	3	28	-	-	26	2	-	-	-	4	8	14	1	1
Zemunik Donji	16	5	2	8	1	15	1	-	14	1	-	1	-	1	8	5	2	-
Osječko-baranjska Osijek-Baranja	3 598	1 828	598	1 067	105	3 514	56	28	2 121	99	21	1 356	1	374	1 310	1 571	337	6
Gradovi/ Towns																		
Belí Manastír	140	83	20	31	6	138	2	-	97	1	-	42	-	11	57	57	15	-
Belišće	132	62	21	48	1	131	1	-	69	2	-	61	-	8	49	61	14	-
Donji Miholjac	115	62	19	34	-	114	-	1	61	5	1	48	-	5	45	55	10	-
Đakovo	298	146	49	87	16	284	10	4	265	8	6	19	-	50	110	112	26	-

4.5. UMRLI PREMA MJESTU SMRTI, LIJEČENJU BOLESTI OD KOJE SU UMRLI, OSOBI KOJA JE UTVRDILA UZROK SMRTI I BRAČNOM STANJU U 2023. PO ŽUPANIJAMA I GRADOVIMA/OPĆINAMA
DEATHS, BY PLACE OF DEATH, MEDICAL TREATMENT, PERSON WHO DETERMINED CAUSE OF DEATH AND MARITAL STATUS, BY COUNTIES AND TOWNS/MUNICIPALITIES, 2023

(nastavak)
(continued)

Županija County of	Ukupno Total	Mjesto smrti Place of death				Liječeni Treatment received			Uzrok smrti utvrdio Cause of death determined by					Bračno stanje Marital status				
		zdravstvena ustanova Medical institution	ustanova za smještaj Nursing home	stan Dwelling	drugo mjesto Other place	da Yes	ne No	nepoznato Unknown	mrtvozornik – doktor medicine Coroner – doctor of medicine	obducent Pathologist	doktor medicine koji je liječio Medical doctor who treated	mrtvozornik – drugi zdravstveni radnik Coroner – secondary medical worker	uzrok smrti ne-utvrđen Cause of death not determined	neoženjen/neudana Never married	oženjen/udana Married	udovac/udovica Widowed	razveden/razvedena Divorced	nepoznato Unknown
Našice	163	84	20	56	3	159	4	-	88	5	-	70	-	10	56	83	14	-
Osijek	1 252	665	236	316	35	1 235	12	5	691	38	3	520	-	114	470	524	140	4
Valpovo	131	63	17	49	2	127	3	1	66	4	1	60	-	19	48	54	10	-
Općine/ Municipalities																		
Antunovac	50	29	4	15	2	50	-	-	27	3	1	19	-	6	15	25	4	-
Bilje	79	41	8	29	1	78	-	1	45	-	-	34	-	4	31	38	6	-
Bizovac	66	28	7	29	2	65	-	1	27	1	-	38	-	5	23	31	7	-
Čeminac	33	22	5	5	1	31	2	-	21	4	-	8	-	6	11	13	3	-
Čepin	142	66	32	37	7	137	4	1	68	7	2	65	-	7	57	66	12	-
Darda	83	42	18	22	1	82	1	-	48	-	-	35	-	10	30	34	9	-
Donja Motičina	27	14	3	10	-	26	1	-	17	-	-	10	-	1	13	11	1	1
Draž	35	15	8	11	1	33	1	1	17	1	-	17	-	-	10	24	1	-
Drenje	27	14	2	11	-	26	-	1	18	-	1	8	-	4	8	12	3	-
Đurđenovac	84	36	10	35	3	79	5	-	38	3	-	43	-	14	32	33	5	-
Erdut	95	47	18	24	6	90	2	3	50	5	-	39	1	12	34	41	8	-
Ernestinovo	19	10	2	7	-	18	-	1	11	1	-	7	-	3	1	13	2	-
Feričanci	30	15	4	11	-	30	-	-	19	-	-	11	-	5	8	12	5	-
Gorjani	21	9	3	9	-	21	-	-	18	-	-	3	-	4	10	5	2	-
Jagodnjak	27	17	5	5	-	27	-	-	19	-	-	8	-	7	7	10	3	-
Kneževi Vinogradi	70	32	13	22	3	67	2	1	41	1	-	28	-	6	23	32	9	-
Koška	34	15	9	8	2	33	-	1	17	-	-	17	-	3	13	17	1	-
Levanjska Varoš	15	2	8	5	-	15	-	-	9	-	-	6	-	3	4	7	1	-
Magadenovac	26	14	2	10	-	26	-	-	14	-	-	12	-	1	10	12	3	-
Marijanci	38	23	6	9	-	37	-	1	22	1	-	15	-	4	10	22	2	-
Petlovac	29	14	3	12	-	29	-	-	20	-	-	9	-	2	9	15	3	-
Petrijevići	43	20	6	15	2	43	-	-	18	3	-	22	-	2	16	20	4	1
Podgorač	32	21	3	8	-	31	1	-	20	2	-	10	-	4	11	16	1	-
Podravska Moslavina	12	4	2	5	1	12	-	-	5	-	-	7	-	-	5	7	-	-
Popovac	29	17	6	4	2	29	-	-	19	-	-	10	-	4	8	15	2	-
Punitovci	16	7	2	5	2	15	-	1	12	2	-	2	-	3	8	5	-	-
Satnica Đakovačka	34	16	4	14	-	34	-	-	33	-	-	1	-	6	8	17	3	-
Semeljci	44	18	10	15	1	44	-	-	38	-	1	5	-	4	16	22	2	-
Strizivojna	19	8	3	7	1	18	1	-	11	-	3	5	-	6	5	8	-	-
Šodolovci	19	6	3	8	2	16	2	1	7	1	-	11	-	2	5	12	-	-
Trnava	20	12	1	6	1	19	-	1	18	-	1	1	-	3	10	5	2	-
Viljevo	16	4	1	11	-	15	1	-	4	-	-	12	-	4	7	4	1	-
Viškovci	19	10	-	9	-	17	1	1	18	-	1	-	-	5	4	9	1	-
Vladislavci	20	9	3	8	-	20	-	-	10	-	-	10	-	4	10	5	1	-
Vuka	14	6	2	5	1	13	-	1	5	1	-	8	-	3	3	7	1	-
Šibensko-kninska Šibenik-Knin	1 447	869	194	336	48	1 398	37	12	987	43	238	179	-	180	547	624	92	4
Gradovi/ Towns																		
Dрниш	100	58	11	27	4	97	3	-	52	4	12	32	-	12	37	46	5	-
Knin	161	98	24	35	4	156	2	3	122	7	18	14	-	21	57	70	13	-
Skradin	65	46	10	8	1	65	-	-	47	-	14	4	-	11	32	21	1	-
Šibenik	565	354	71	117	23	541	18	6	358	18	110	79	-	70	205	249	39	2
Vodice	114	57	20	31	6	110	4	-	81	5	20	8	-	7	55	41	10	1
Općine/ Municipalities																		
Bilice	33	23	2	8	-	33	-	-	22	1	7	3	-	3	15	15	-	-
Biskupija	29	20	4	5	-	29	-	-	23	-	3	3	-	4	8	17	-	-
Civljane	9	3	1	5	-	9	-	-	9	-	-	-	-	-	3	6	-	-
Ervenik	18	14	-	3	1	17	1	-	14	2	2	-	-	3	5	10	-	-
Kijevo	7	2	1	4	-	6	-	1	7	-	-	-	-	1	3	1	2	-
Kistanje	46	30	6	9	1	45	1	-	43	1	2	-	-	11	12	22	1	-
Murter-Kornati	30	18	2	8	2	30	-	-	23	1	4	2	-	7	6	15	2	-

4.5. UMRLI PREMA MJESTU SMRTI, LIJEČENJU BOLESTI OD KOJE SU UMRLI, OSOBI KOJA JE UTVRDILA UZROK SMRTI I BRAČNOM STANJU U 2023. PO ŽUPANIJAMA I GRADOVIMA/OPĆINAMA
DEATHS, BY PLACE OF DEATH, MEDICAL TREATMENT, PERSON WHO DETERMINED CAUSE OF DEATH AND MARITAL STATUS, BY COUNTIES AND TOWNS/MUNICIPALITIES, 2023

(nastavak)
(continued)

Županija County of	Ukupno Total	Mjesto smrti Place of death				Liječeni Treatment received			Uzrok smrti utvrdio Cause of death determined by					Bračno stanje Marital status				
		zdravstvena ustanova Medical institution	ustanova za smještaj Nursing home	stan Dwelling	drugo mjesto Other place	da Yes	ne No	nepoznato Unknown	mrtvozornik – doktor medicine Coroner – doctor of medicine	obducent Pathologist	doktor medicine koji je liječio Medical doctor who treated	mrtvozornik – drugi zdravstveni radnik Coroner – secondary medical worker	uzrok smrti ne-utvrđen Cause of death not determined	neoženjen/neudana Never married	oženjen/udana Married	udovac/udovica Widowed	razveden/razvedena Divorced	nepoznato Unknown
Pirovac	30	18	6	6	-	30	-	-	22	-	7	1	-	1	16	12	1	-
Primošten	37	11	8	17	1	35	1	1	32	-	3	2	-	2	14	18	3	-
Promina	24	17	5	2	-	23	1	-	14	-	5	5	-	2	9	11	2	-
Rogoznica	40	19	6	11	4	36	3	1	31	3	5	1	-	4	14	16	5	1
Ružić	36	19	5	12	-	35	1	-	21	-	5	10	-	6	15	14	1	-
Tisno	34	19	4	11	-	33	1	-	24	-	9	1	-	3	21	8	2	-
Tribunj	23	15	2	5	1	23	-	-	17	1	4	1	-	3	8	9	3	-
Unešić	46	28	6	12	-	45	1	-	25	-	8	13	-	9	12	23	2	-
Vukovarsko-srijemska Vukovar-Srijem	2 110	987	436	633	54	2 038	45	27	1 673	52	7	378	-	208	783	917	191	11
<i>Gradovi / Towns</i>																		
Ilok	93	35	29	27	2	88	5	-	90	3	-	-	-	8	38	38	9	-
Otok	84	46	17	21	-	84	-	-	57	1	1	25	-	8	33	41	2	-
Vinkovci	394	207	86	91	10	379	7	8	271	10	-	113	-	39	138	171	43	3
Vukovar	350	167	93	84	6	342	1	7	327	7	3	13	-	29	118	158	40	5
Županja	116	45	26	40	5	114	2	-	97	4	-	15	-	11	46	49	10	-
<i>Općine / Municipalities</i>																		
Andrijaševci	45	28	7	10	-	43	1	1	33	1	-	11	-	3	17	23	2	-
Babina Greda	35	10	9	16	-	33	2	-	28	2	-	5	-	5	10	18	2	-
Bogdanovci	24	9	8	7	-	23	1	-	22	-	1	1	-	3	10	10	1	-
Borovo	58	26	7	21	4	57	1	-	55	1	-	2	-	4	18	29	7	-
Bošnjaci	52	17	5	30	-	50	-	2	33	-	-	19	-	4	20	23	4	1
Cerna	44	19	8	17	-	42	2	-	39	-	-	5	-	4	18	18	4	-
Drenovci	78	45	10	21	2	74	4	-	69	4	-	5	-	10	26	31	10	1
Gradište	38	18	8	9	3	38	-	-	33	1	1	3	-	4	13	15	6	-
Gunja	53	23	12	16	2	51	2	-	49	2	-	2	-	1	26	21	5	-
Ivankovo	79	38	12	28	1	76	3	-	44	2	-	33	-	7	29	35	8	-
Jarmina	22	9	4	9	-	22	-	-	13	-	-	9	-	4	13	5	-	-
Lovas	15	7	3	5	-	14	1	-	14	-	-	1	-	1	7	6	1	-
Markušica	28	10	7	11	-	28	-	-	15	-	-	13	-	3	10	11	4	-
Negoslavci	13	6	2	5	-	12	-	1	13	-	-	-	-	1	5	6	1	-
Nijemci	72	33	17	19	3	70	-	2	47	2	-	23	-	5	27	34	6	-
Nuštar	54	23	10	18	3	51	2	1	32	-	-	22	-	8	24	19	3	-
Privlaka	47	28	7	11	1	46	1	-	32	2	-	13	-	6	16	25	-	-
Stari Jankovci	48	22	8	16	2	46	1	1	35	-	1	12	-	7	18	16	6	1
Stari Mikanovci	27	13	7	6	1	26	-	1	16	1	-	10	-	1	7	17	2	-
Šitar	26	9	3	13	1	26	-	-	24	1	-	1	-	4	14	6	2	-
Tompojevci	20	9	4	7	-	20	-	-	20	-	-	-	-	2	8	10	-	-
Tordinci	13	9	2	2	-	12	-	1	9	-	-	4	-	3	4	4	2	-
Tovarnik	25	13	2	8	2	21	2	2	21	2	-	2	-	3	14	8	-	-
Trpinja	76	24	11	38	3	72	4	-	70	3	-	3	-	13	23	34	6	-
Vodinci	20	10	3	6	1	19	1	-	9	2	-	9	-	1	9	7	3	-
Vrbanja	61	29	9	21	2	59	2	-	56	1	-	4	-	6	24	29	2	-
Splitsko-dalmatinska Split-Dalmatia	4 950	2 237	699	1 837	177	4 739	175	36	4 652	226	24	48	-	594	2 045	1 979	300	32
<i>Gradovi / Towns</i>																		
Hvar	51	17	8	25	1	48	3	-	47	2	1	1	-	10	25	14	2	-
Imotski	76	29	6	39	2	76	-	-	73	1	1	1	-	6	31	36	3	-
Kaštela	386	185	48	148	5	382	4	-	369	12	1	4	-	33	165	166	21	1
Komiža	22	8	6	6	2	22	-	-	22	-	-	-	-	2	10	7	3	-
Makarska	124	65	15	39	5	113	3	8	117	7	-	-	-	15	54	46	7	2
Omiš	171	73	13	79	6	169	2	-	163	6	-	2	-	26	78	57	10	-
Sinj	234	109	22	97	6	230	3	1	218	6	2	8	-	28	106	92	8	-

4.5. UMRLI PREMA MJESTU SMRTI, LIJEČENJU BOLESTI OD KOJE SU UMRLI, OSOBI KOJA JE UTVRDILA UZROK SMRTI I BRAČNOM STANJU U 2023. PO ŽUPANIJAMA I GRADOVIMA/OPĆINAMA
DEATHS, BY PLACE OF DEATH, MEDICAL TREATMENT, PERSON WHO DETERMINED CAUSE OF DEATH AND MARITAL STATUS, BY COUNTIES AND TOWNS/MUNICIPALITIES, 2023

(nastavak)
(continued)

Županija County of	Ukupno Total	Mjesto smrti Place of death				Liječeni Treatment received			Uzrok smrti utvrdio Cause of death determined by					Bračno stanje Marital status				
		zdravstvena ustanova Medical institution	ustanova za smještaj Nursing home	stan Dwelling	drugo mjesto Other place	da Yes	ne No	nepoznato Unknown	mrtvozornik – doktor medicine Coroner – doctor of medicine	obducent Pathologist	doktor medicine koji je liječio Medical doctor who treated	mrtvozornik – drugi zdravstveni radnik Coroner – secondary medical worker	uzrok smrti ne-utvrđen Cause of death not determined	neoženjen/neudana Never married	oženjen/udana Married	udovac/udovica Widowed	razveden/razvedena Divorced	nepoznato Unknown
Solin	191	91	18	71	11	182	7	2	174	13	1	3	-	29	73	72	17	-
Split	1 926	874	308	675	69	1 826	89	11	1 788	112	12	14	-	213	779	758	156	20
Stari Grad	59	16	13	30	-	52	6	1	54	3	-	2	-	8	20	25	6	-
Supetar	46	19	15	9	3	46	-	-	45	1	-	-	-	6	15	20	5	-
Trijnjak	111	46	13	45	7	105	6	-	106	5	-	-	-	27	35	46	3	-
Trogir	145	70	21	50	4	130	14	1	134	9	1	1	-	22	68	46	9	-
Vis	24	9	5	7	3	24	-	-	22	2	-	-	-	4	12	4	4	-
Vrgorac	68	34	12	20	2	67	-	1	65	2	1	-	-	9	25	33	1	-
Vrlika	38	19	5	13	1	34	4	-	35	2	-	1	-	3	14	20	1	-
Općine/ Municipalities																		
Baška Voda	22	6	5	11	-	22	-	-	21	-	-	1	-	2	12	8	-	-
Bol	18	13	3	2	-	17	1	-	18	-	-	-	-	-	13	4	1	-
Brela	20	6	4	10	-	18	-	2	19	1	-	-	-	3	8	7	2	-
Cista Provo	35	18	6	11	-	33	2	-	34	1	-	-	-	7	14	14	-	-
Dicmo	30	16	1	11	2	29	1	-	29	1	-	-	-	1	12	16	1	-
Dugi Rat	63	29	8	24	2	61	2	-	62	1	-	-	-	7	23	27	2	4
Dugopolje	38	16	3	16	3	36	1	1	35	3	-	-	-	1	18	19	-	-
Gradac	27	12	2	12	1	23	-	4	26	1	-	-	-	2	12	12	1	-
Hrvace	52	27	4	20	1	52	-	-	48	2	-	2	-	6	17	27	2	-
Jelsa	50	15	10	23	2	49	1	-	43	1	-	6	-	8	16	24	2	-
Klis	60	24	5	28	3	57	3	-	56	3	1	-	-	14	24	17	5	-
Lećevecica	12	6	2	4	-	12	-	-	12	-	-	-	-	3	3	6	-	-
Lokvičići	7	6	-	1	-	7	-	-	7	-	-	-	-	2	4	1	-	-
Lovreć	24	15	1	7	1	23	1	-	23	-	1	-	-	4	10	10	-	-
Marina	70	33	9	21	7	62	8	-	64	6	-	-	-	13	22	31	3	1
Milna	17	9	4	3	1	17	-	-	17	-	-	-	-	4	9	2	1	1
Muč	63	27	10	22	4	60	2	1	61	2	-	-	-	11	20	29	3	-
Nereznišća	10	2	4	3	1	10	-	-	10	-	-	-	-	2	4	4	-	-
Okrug	35	17	4	12	2	32	3	-	33	2	-	-	-	2	15	17	1	-
Otok	46	20	3	21	2	46	-	-	43	3	-	-	-	8	20	16	2	-
Podbablje	55	27	3	25	-	54	-	1	53	2	-	-	-	7	26	19	3	-
Podgora	33	20	1	11	1	32	-	1	33	-	-	-	-	5	13	12	3	-
Podstrana	80	40	12	27	1	79	-	1	79	1	-	-	-	4	39	33	4	-
Postira	25	14	3	8	-	25	-	-	23	1	-	1	-	2	11	11	1	-
Prgomet	10	6	1	2	1	9	1	-	9	-	1	-	-	2	3	4	1	-
Primorski Dolac	11	6	1	4	-	11	-	-	9	2	-	-	-	2	5	4	-	-
Proložac	38	11	4	23	-	38	-	-	38	-	-	-	-	3	20	15	-	-
Pučišća	31	6	11	13	1	31	-	-	31	-	-	-	-	3	9	18	1	-
Runovići	47	25	7	14	1	46	1	-	45	2	-	-	-	7	17	22	1	-
Seget	54	20	9	23	2	51	3	-	50	3	-	1	-	3	27	22	1	1
Selca	25	14	9	2	-	25	-	-	24	-	1	-	-	2	10	13	-	-
Sučuraj	11	3	1	7	-	10	1	-	11	-	-	-	-	-	1	9	1	-
Sutivan	18	9	3	4	2	18	-	-	18	-	-	-	-	1	12	5	-	-
Šestanovac	36	12	4	16	4	34	2	-	35	1	-	-	-	2	14	20	-	-
Šolta	39	18	9	10	2	39	-	-	38	1	-	-	-	3	22	11	2	1
Tučepi	25	11	1	12	1	25	-	-	24	1	-	-	-	1	16	8	-	-
Zadvarje	3	1	2	-	-	3	-	-	3	-	-	-	-	-	3	-	-	-
Zagvozd	17	7	1	7	2	17	-	-	17	-	-	-	-	3	7	6	-	1
Zmijavci	21	6	1	14	-	20	1	-	19	2	-	-	-	3	7	11	-	-
Istarska Istria	2 544	1 252	448	760	84	2 452	51	41	2 162	89	185	108	-	255	1 006	1 026	229	28
Gradovi/ Towns																		
Buje – Buie	60	27	10	19	4	56	1	3	51	2	4	3	-	8	22	22	7	1
Buzet	67	28	6	32	1	67	-	-	43	2	-	22	-	5	34	25	3	-
Labin	182	111	25	42	4	179	1	2	144	4	11	23	-	12	80	70	19	1
Novigrad – Cittanova	46	24	7	14	1	46	-	-	43	2	1	-	-	5	17	21	1	2

4.5. UMRLI PREMA MJESTU SMRTI, LIJEČENJU BOLESTI OD KOJE SU UMRLI, OSOBI KOJA JE UTVRDILA UZROK SMRTI I BRAČNOM STANJU U 2023. PO ŽUPANIJAMA I GRADOVIMA/OPĆINAMA
DEATHS, BY PLACE OF DEATH, MEDICAL TREATMENT, PERSON WHO DETERMINED CAUSE OF DEATH AND MARITAL STATUS, BY COUNTIES AND TOWNS/MUNICIPALITIES, 2023

(nastavak)
(continued)

Županija County of	Ukupno Total	Mjesto smrti Place of death				Liječeni Treatment received			Uzrok smrti utvrdio Cause of death determined by					Bračno stanje Marital status					
		zdravstvena ustanova Medical institution	ustanova za smještaj Nursing home	stan Dwelling	drugo mjesto Other place	da Yes	ne No	nepoznato Unknown	mrto-zornik – doktor medicine Coroner – doctor of medicine	obducent Pathologist	doktor medicine koji je liječio Medical doctor who treated	mrto-zornik – drugi zdravstveni radnik Coroner – secondary medical worker	uzrok smrti ne-utvrđen Cause of death not determined	neoženjen/ne-udana Never married	oženjen/udana Married	udovac/ Widowed	razveden/razvedena Divorced	nepoznato Unknown	
Pazin	104	54	16	31	3	104	-	-	92	4	7	1	-	9	41	49	5	-	
Poreč – Parenzo	178	78	48	45	7	172	5	1	156	5	15	2	-	22	71	67	17	1	
Pula – Pola	744	351	151	223	19	715	9	20	646	29	63	6	-	70	265	302	94	13	
Rovinj – Rovigno	169	73	38	47	11	164	4	1	145	6	11	7	-	13	71	70	15	-	
Umag – Umago	143	88	23	31	1	139	3	1	119	-	13	11	-	12	52	63	15	1	
Vodnjan – Dignano	77	36	10	28	3	76	1	-	68	1	8	-	-	7	32	33	4	1	
<i>Općine/ Municipalities</i>																			
Bale – Valle	15	9	2	2	2	14	1	-	15	-	-	-	-	2	8	4	1	-	
Barban	36	12	3	20	1	34	-	2	34	-	2	-	-	3	13	17	3	-	
Brtonigla – Verteneglio	13	5	2	4	2	12	1	-	9	2	1	1	-	1	6	4	2	-	
Cerovlje	13	7	2	4	-	13	-	-	12	-	1	-	-	2	2	8	-	1	
Fažana – Fasana	38	23	6	8	1	38	-	-	30	1	6	1	-	1	18	17	2	-	
Funtana – Fontane	8	1	1	6	-	8	-	-	8	-	-	-	-	-	3	4	1	-	
Gračiče	15	8	2	4	1	15	-	-	13	1	1	-	-	1	5	8	1	-	
Grožnjan – Grisignana	11	6	1	3	1	10	1	-	9	1	-	1	-	1	4	6	-	-	
Kanfanar	15	8	2	5	-	15	-	-	11	1	2	1	-	2	6	5	2	-	
Karjba	12	6	1	5	-	12	-	-	9	-	3	-	-	1	6	4	1	-	
Kaštelir-Labinci – Castelliere-S. Domenica	14	7	3	2	2	13	1	-	11	1	2	-	-	2	6	4	2	-	
Kršan	39	20	9	9	1	37	2	-	30	1	2	6	-	9	14	15	1	-	
Lanišće	6	3	-	3	-	5	-	1	3	1	-	2	-	2	2	2	-	-	
Ližnjan – Lisignano	40	21	8	10	1	38	-	2	31	5	4	-	-	6	18	11	5	-	
Lupoglav	16	6	3	4	3	14	2	-	12	2	-	2	-	4	5	4	3	-	
Marčana	49	20	8	19	2	45	2	2	44	2	3	-	-	5	22	20	1	1	
Medulin	76	33	14	26	3	74	1	1	68	3	5	-	-	6	28	34	4	4	
Motovun – Montona	9	2	2	5	-	9	-	-	6	-	1	2	-	1	5	2	1	-	
Oprtalj – Portole	13	2	5	6	-	13	-	-	11	-	1	1	-	-	3	8	2	-	
Pižan	23	15	-	8	-	21	2	-	23	-	-	-	-	6	8	9	-	-	
Raša	50	29	7	13	1	48	2	-	36	1	5	8	-	5	19	22	4	-	
Sveta Nedelja	41	25	5	8	3	36	4	1	30	5	2	4	-	10	15	16	-	-	
Sveti Lovreč	13	9	2	2	-	13	-	-	12	-	1	-	-	-	7	6	-	-	
Sveti Petar u Šumi	10	4	4	2	-	10	-	-	10	-	-	-	-	-	4	5	1	-	
Svetvinčanat	33	13	6	13	1	33	-	-	31	-	1	1	-	3	18	9	3	-	
Tar-Vabriga – Torre-Abrega	20	6	1	11	2	17	1	2	17	2	-	1	-	1	12	5	2	-	
Tinjan	18	4	2	11	1	15	3	-	18	-	-	-	-	3	6	8	1	-	
Višnjan – Visignano	36	23	4	8	1	32	2	2	33	2	1	-	-	5	15	13	3	-	
Vižinada – Visinada	14	10	1	3	-	14	-	-	12	1	1	-	-	2	7	5	-	-	
Vrsar – Orsera	33	20	6	7	-	32	1	-	26	2	4	1	-	4	14	11	2	2	
Žminj	45	25	2	17	1	44	1	-	41	-	3	1	-	4	22	18	1	-	
Dubrovačko-neretvanska Dubrovnik-Neretva	1 360	603	165	545	47	1 295	43	22	1 190	89	8	72	1	155	559	563	78	5	
<i>Gradovi/ Towns</i>																			
Dubrovnik	484	249	51	172	12	451	21	12	398	42	3	40	1	47	188	205	42	2	
Korčula	76	27	13	35	1	74	-	2	70	4	1	1	-	5	36	29	6	-	
Metković	137	63	9	62	3	132	5	-	129	6	1	1	-	21	62	48	6	-	
Opuzen	36	14	1	21	-	35	1	-	35	1	-	-	-	3	12	19	2	-	
Ploče	90	39	7	39	5	89	-	1	86	4	-	-	-	13	41	34	2	-	
<i>Općine/ Municipalities</i>																			
Blato	50	11	13	24	2	46	3	1	48	2	-	-	-	7	18	24	1	-	
Dubrovačko primorje	28	8	3	16	1	27	1	-	23	1	-	4	-	2	11	14	1	-	
Janjina	7	3	-	3	1	6	-	1	4	2	-	1	-	1	4	2	-	-	
Konavle	120	58	9	48	5	113	4	3	109	9	1	1	-	17	54	43	5	1	
Kula Norinska	21	7	2	9	3	21	-	-	21	-	-	-	-	1	12	8	-	-	
Lastovo	10	2	3	4	1	10	-	-	10	-	-	-	-	-	3	6	-	1	

4.5. UMRLI PREMA MJESTU SMRTI, LIJEČENJU BOLESTI OD KOJE SU UMRLI, OSOBI KOJA JE UTVRDILA UZROK SMRTI I BRAČNOM STANJU U 2023.
PO ŽUPANIJAMA I GRADOVIMA/OPĆINAMA
DEATHS, BY PLACE OF DEATH, MEDICAL TREATMENT, PERSON WHO DETERMINED CAUSE OF DEATH AND MARITAL STATUS,
BY COUNTIES AND TOWNS/MUNICIPALITIES, 2023

(nastavak)
 (continued)

Županija County of	Ukupno Total	Mjesto smrti Place of death				Liječeni Treatment received			Uzrok smrti utvrdio Cause of death determined by					Bračno stanje Marital status				
		zdravstvena ustanova Medical institution	ustanova za smještaj Nursing home	stan Dwelling	drugo mjesto Other place	da Yes	ne No	nepoznato Unknown	mrtvozornik – doktor medicine Coroner – doctor of medicine	obducent Pathologist	doktor medicine koji je liječio Medical doctor who treated	mrtvozornik – drugi zdravstveni radnik Coroner – secondary medical worker	uzrok smrti ne-utvrđen Cause of death not determined	neoženjen/ne-udana Never married	oženjen/udana Married	udovac/ Widowed	razveden/razvedena Divorced	nepoznato Unknown
Lumbarda	16	6	1	9	-	16	-	-	15	1	-	-	-	3	7	6	-	-
Mljet	12	8	1	3	-	12	-	-	11	1	-	-	-	2	3	5	2	-
Orebić	50	23	6	19	2	48	2	-	40	1	-	9	-	4	18	27	1	-
Požežerje	7	3	1	2	1	6	-	1	6	1	-	-	-	1	3	3	-	-
Slivno	21	8	5	7	1	21	-	-	20	1	-	-	-	3	6	11	1	-
Smokvica	13	4	2	7	-	13	-	-	13	-	-	-	-	1	2	10	-	-
Ston	29	11	7	8	3	27	1	1	24	3	-	2	-	6	11	11	1	-
Trpanj	15	4	6	4	1	14	1	-	12	1	-	2	-	3	3	7	2	-
Vela Luka	58	17	15	23	3	56	2	-	55	2	1	-	-	7	25	24	2	-
Zažablje	12	5	3	4	-	12	-	-	12	-	-	-	-	1	3	7	1	-
Župa dubrovačka	68	33	7	26	2	66	2	-	49	7	1	11	-	7	37	20	3	1
Međimurska Međimurje	1 213	593	291	303	26	1 184	28	1	626	30	3	554	-	156	442	533	82	-
Gradovi/ Towns																		
Čakovec	279	145	69	59	6	268	10	1	145	11	-	123	-	31	100	123	25	-
Mursko Središće	71	25	18	27	1	69	2	-	26	2	-	43	-	12	26	30	3	-
Prelog	73	38	18	15	2	70	3	-	45	-	1	27	-	6	30	32	5	-
Općine/ Municipalities																		
Belica	33	18	7	8	-	33	-	-	18	1	-	14	-	-	11	19	3	-
Dekanovec	8	7	-	1	-	8	-	-	6	1	-	1	-	-	4	4	-	-
Domašinec	27	12	3	11	1	27	-	-	13	1	-	13	-	6	12	8	1	-
Donja Dubrava	32	20	4	8	-	32	-	-	19	1	1	11	-	4	6	18	4	-
Donji Kraljevec	48	17	18	11	2	48	-	-	20	-	-	28	-	7	12	24	5	-
Donji Vidovec	27	9	4	12	2	27	-	-	13	1	-	13	-	8	8	11	-	-
Goričan	35	23	5	6	1	34	1	-	23	2	-	10	-	5	13	16	1	-
Gornji Mihaljevec	19	7	9	3	-	19	-	-	9	-	-	10	-	2	7	10	-	-
Kotoriba	29	15	6	8	-	29	-	-	17	-	-	12	-	5	10	12	2	-
Mala Subotica	48	21	11	15	1	45	3	-	22	1	-	25	-	4	21	22	1	-
Nedelišće	123	65	24	33	1	122	1	-	68	2	1	52	-	11	56	51	5	-
Orehovica	32	11	11	9	1	31	1	-	11	3	-	18	-	7	8	16	1	-
Podturen	32	19	8	5	-	32	-	-	21	-	-	11	-	5	10	14	3	-
Pribislavec	35	26	3	4	2	35	-	-	27	-	-	8	-	3	11	16	5	-
Selnica	30	14	9	6	1	29	1	-	15	2	-	13	-	4	14	9	3	-
Strahoninec	26	14	2	8	2	23	3	-	14	-	-	12	-	3	9	11	3	-
Sveta Marija	32	14	12	6	-	32	-	-	16	1	-	15	-	8	9	15	-	-
Sveti Juraj na Bregu	48	24	13	11	-	47	1	-	24	1	-	23	-	2	25	17	4	-
Sveti Martin na Muri	29	10	6	11	2	29	-	-	11	-	-	18	-	5	10	13	1	-
Šenkovec	40	20	12	8	-	40	-	-	23	-	-	17	-	5	11	22	2	-
Štrigova	36	14	10	11	1	34	2	-	15	-	-	21	-	9	13	11	3	-
Vratišinec	21	5	9	7	-	21	-	-	5	-	-	16	-	4	6	9	2	-
Grad Zagreb City of Zagreb	9 025	4 437	2 122	2 141	325	8 686	56	283	7 731	695	365	234	-	954	3 300	3 661	1 075	35

4.6. UMRLI PREMA POSTIGNUTOM OBRAZOVANJU I TROMJESEČJU SMRTI U 2023. PO ŽUPANIJAMA I GRADOVIMA/OPĆINAMA
DEATHS, BY EDUCATIONAL ATTAINMENT AND QUARTER OF DEATH, BY COUNTIES AND TOWNS/MUNICIPALITIES, 2023

Županija County of	Ukupno Total	Postignuto obrazovanje Educational attainment								
		bez škole i od 1 do 3 razreda osnovne škole Without schooling and 1 – 3 grades of basic school	od 4 do 7 razreda osnovne škole 4 – 7 grades of basic school	osnovna škola Basic school	srednja škola Upper secondary school			viša škola, I. (VI.) stupanj fakulteta, kratki stručni studij u trajanju kraćem od 3 godine School of professional higher education, undergraduate study, professional study lasting less than 3 years	preddiplomski stručni studij u trajanju od najmanje 3 godine Undergraduate professional study lasting 3 years or longer	specijalistički diplomski stručni studij Specialist graduate professional study
					industrijske i obrtničke strukovne škole, škole za zanimanje u trajanju od 1 do 3 godine i škole za KV i VKV radnike Industrial and vocational school, occupational school lasting 1 – 3 years	tehničke i srodne strukovne škole, škole za zanimanje u trajanju od 4 ili više godina Technical and related vocational school, occupational school lasting 4 years or longer	gimnazija Grammar school			
Republika Hrvatska Republic of Croatia	51 275	2 961	6 632	10 068	9 732	7 415	385	1 866	18	9
Zagrebačka Zagreb	3 602	173	457	656	628	453	17	79	-	-
Gradovi/ Towns										
Dugo Selo	147	8	21	17	23	19	-	5	-	-
Ivanić-Grad	168	8	29	15	28	19	-	2	-	-
Jastrebarsko	243	24	36	47	21	29	-	4	-	-
Samobor	420	11	38	88	69	62	8	11	-	-
Sveta Nedelja	168	5	14	33	32	30	1	4	-	-
Sveti Ivan Zelina	181	6	27	24	40	13	1	3	-	-
Velika Gorica	703	37	60	146	177	130	3	26	-	-
Vrbovec	165	4	19	43	24	12	1	2	-	-
Zaprešić	263	2	18	35	39	38	1	10	-	-
Općine/ Municipalities										
Bedenica	18	-	7	7	1	-	-	-	-	-
Bistra	84	3	15	10	9	14	-	2	-	-
Brckovljani	64	3	12	13	10	7	-	-	-	-
Brdovec	116	3	15	11	16	19	-	1	-	-
Dubrava	60	2	11	13	9	3	-	1	-	-
Dubravica	22	1	5	4	3	2	-	-	-	-
Farkaševac	20	1	3	10	-	1	-	-	-	-
Gradec	38	-	9	8	8	1	-	-	-	-
Jakovlje	41	2	6	5	5	4	-	-	-	-
Klinča Sela	60	9	7	10	7	8	-	-	-	-
Kloštar Ivanić	70	7	9	9	11	5	1	4	-	-
Krašić	45	6	5	7	3	3	-	-	-	-
Kravarско	23	3	4	5	4	4	-	-	-	-
Križ	99	8	12	22	25	7	-	1	-	-
Luka	26	-	6	5	4	1	-	-	-	-
Marija Gorica	29	-	5	3	8	1	-	1	-	-
Orle	29	1	4	7	9	3	-	-	-	-
Pisarovina	52	8	8	10	4	2	-	1	-	-
Pokupsko	45	2	16	8	10	5	-	-	-	-
Preseka	6	-	-	3	1	-	-	-	-	-
Pušća	31	2	7	6	4	2	-	-	-	-
Rakovec	17	-	5	5	2	-	-	-	-	-
Rugvica	88	4	20	12	9	5	-	1	-	-
Stupnik	39	-	1	12	11	3	1	-	-	-
Žumberak	22	3	3	3	2	1	-	-	-	-
Krapinsko-zagorska Krapina-Zagorje	1 734	84	471	488	349	155	11	29	2	-
Gradovi/ Towns										
Donja Stubica	68	8	11	12	21	5	1	2	1	-
Klanjec	35	1	4	18	8	2	-	-	1	-
Krapina	173	10	25	50	35	25	3	5	-	-
Oroslavje	80	3	10	15	28	11	2	-	-	-

4.6. UMRLI PREMA POSTIGNUTOM OBRAZOVANJU I TROMJESEČJU SMRTI U 2023. PO ŽUPANIJAMA I GRADOVIMA/OPĆINAMA
DEATHS, BY EDUCATIONAL ATTAINMENT AND QUARTER OF DEATH, BY COUNTIES AND TOWNS/MUNICIPALITIES, 2023

(nastavak)
(continued)

Županija County of	Postignuto obrazovanje Educational attainment						Tromjesečje smrti Quarter of death			
	preddiplomski sveučilišni studij <i>Undergraduate university study</i>	fakulteti, umjetničke akademije, sveučilišni studij, diplomski sveučilišni studij te integrirani preddiplomski i diplomski sveučilišni studij <i>Faculty, art academy, university study, graduate university study an integrated undergraduate and graduate university study</i>	poslijediplomski specijalistički studij <i>Postgraduate specialist study</i>	magistarski znanstveni, stručni i umjetnički studij <i>Master's level scientific, professional and art study</i>	doktorat <i>Doctorate</i>	nepoznato <i>Unknown</i>	I.	II.	III.	IV.
Republika Hrvatska Republic of Croatia	9	2 850	5	102	82	9 141	13 810	12 026	12 062	13 377
Zagrebačka Zagreb	1	132	-	1	3	1 002	938	847	827	990
Gradovi/ Towns										
Dugo Selo	-	4	-	-	-	50	39	29	41	38
Ivanić-Grad	-	7	-	-	-	60	53	34	40	41
Jastrebarsko	-	8	-	-	-	74	65	58	57	63
Samobor	-	26	-	1	2	104	99	103	91	127
Sveta Nedelja	1	10	-	-	-	38	39	49	39	41
Sveti Ivan Zelina	-	4	-	-	-	63	38	44	45	54
Velika Gorica	-	30	-	-	1	93	189	160	150	204
Vrbovec	-	6	-	-	-	54	39	47	43	36
Zaprešić	-	8	-	-	-	112	67	61	62	73
Općine/ Municipalities										
Bedenica	-	-	-	-	-	3	5	4	5	4
Bistra	-	3	-	-	-	28	25	16	19	24
Brckovljani	-	2	-	-	-	17	21	12	14	17
Brdovec	-	5	-	-	-	46	34	36	18	28
Dubrava	-	1	-	-	-	20	17	14	13	16
Dubravica	-	1	-	-	-	6	4	2	9	7
Farkaševac	-	1	-	-	-	4	6	4	3	7
Gradec	-	1	-	-	-	11	10	8	13	7
Jakovlje	-	-	-	-	-	19	10	9	13	9
Klinča Sela	-	1	-	-	-	18	20	9	12	19
Kloštar Ivanić	-	6	-	-	-	18	22	13	14	21
Krašić	-	-	-	-	-	21	10	10	13	12
Kravarsko	-	-	-	-	-	3	6	6	5	6
Križ	-	2	-	-	-	22	25	24	22	28
Luka	-	-	-	-	-	10	7	7	3	9
Marja Gorica	-	-	-	-	-	11	7	8	7	7
Orle	-	3	-	-	-	2	8	6	4	11
Pisarovina	-	1	-	-	-	18	15	14	12	11
Pokupsko	-	-	-	-	-	4	11	14	10	10
Preseka	-	-	-	-	-	2	1	3	1	1
Pušća	-	-	-	-	-	10	9	9	2	11
Rakovec	-	1	-	-	-	4	3	4	5	5
Rugvica	-	1	-	-	-	36	20	16	23	29
Stupnik	-	-	-	-	-	11	6	11	12	10
Žumberak	-	-	-	-	-	10	8	3	7	4
Krapinsko-zagorska Krapina-Zagorje	-	46	-	-	1	98	446	410	405	473
Gradovi/ Towns										
Donja Stubica	-	3	-	-	-	4	23	15	11	19
Klanjec	-	-	-	-	-	1	11	11	6	7
Krapina	-	11	-	-	-	9	50	46	36	41
Oroslavje	-	4	-	-	1	6	23	14	17	26

4.6. UMRLI PREMA POSTIGNUTOM OBRAZOVANJU I TROMJESEČJU SMRTI U 2023. PO ŽUPANIJAMA I GRADOVIMA/OPĆINAMA
DEATHS, BY EDUCATIONAL ATTAINMENT AND QUARTER OF DEATH, BY COUNTIES AND TOWNS/MUNICIPALITIES, 2023

(nastavak)
(continued)

Županija County of	Ukupno Total	Postignuto obrazovanje Educational attainment								
		bez škole i od 1 do 3 razreda osnovne škole Without schooling and 1 – 3 grades of basic school	od 4 do 7 razreda osnovne škole 4 – 7 grades of basic school	osnovna škola Basic school	srednja škola Upper secondary school			viša škola, I. (VI.) stupanj fakulteta, kratki stručni studij u trajanju kraćem od 3 godine School of professional higher education, undergraduate study, professional study lasting less than 3 years	preddiplomski stručni studij u trajanju od najmanje 3 godine Undergraduate professional study lasting 3 years or longer	specijalistički diplomski stručni studij Specialist graduate professional study
					industrijske i obrtničke strukovne škole, škole za zanimanje u trajanju od 1 do 3 godine i škole za KV i VKV radnike Industrial and vocational school, occupational school lasting 1 – 3 years	tehničke i srodne strukovne škole, škole za zanimanje u trajanju od 4 ili više godina Technical and related vocational school, occupational school lasting 4 years or longer	gimnazija Grammar school			
Pregrada	94	4	28	34	12	6	1	-	-	-
Zabok	110	2	30	27	23	13	-	3	-	-
Zlatar	65	1	17	27	6	6	-	-	-	-
<i>Općine/ Municipalities</i>										
Bedekovčina	85	3	35	18	17	8	-	1	-	-
Budinščina	31	3	10	6	8	1	-	-	-	-
Desinić	39	3	15	14	6	-	-	-	-	-
Đurmanec	53	3	11	22	9	5	1	-	-	-
Gornja Stubica	77	8	29	21	12	2	-	1	-	-
Hrašćina	36	2	8	12	11	1	-	-	-	-
Hum na Sutli	61	5	18	21	11	3	1	-	-	-
Jesenje	18	-	4	6	7	-	-	-	-	-
Konjščina	40	2	8	9	8	5	-	1	-	-
Kraljevec na Sutli	33	2	5	15	2	2	-	1	-	-
Krapinske Toplice	83	3	30	23	10	8	-	4	-	-
Kumrovec	24	1	4	10	3	4	-	-	-	-
Lobor	37	2	15	12	4	2	1	1	-	-
Mače	29	3	6	9	7	3	-	-	-	-
Marija Bistrica	90	4	28	16	24	11	-	-	-	-
Mihovljan	36	-	15	7	6	4	1	-	-	-
Novi Golubovec	13	-	5	2	3	1	-	-	-	-
Petrovsko	38	-	17	6	7	2	-	1	-	-
Radoboj	44	4	14	7	9	5	-	2	-	-
Stubičke Toplice	31	1	3	8	7	3	-	1	-	-
Sveti Križ Začretje	96	2	35	25	19	7	-	3	-	-
Tuhej	24	1	4	9	6	3	-	1	-	-
Veliko Trgovišće	48	2	17	17	10	2	-	-	-	-
Zagorska Sela	14	1	3	3	4	-	-	1	-	-
Zlatar-Bistrica	29	-	7	7	6	5	-	1	-	-
Sisačko-moslavačka Sisak-Moslavina	2 253	153	352	629	357	444	7	87	-	-
<i>Gradovi/ Towns</i>										
Glina	153	18	30	54	19	23	-	2	-	-
Hrvatska Kostajnica	41	1	6	14	6	6	-	3	-	-
Kutina	282	11	51	70	47	60	1	16	-	-
Novska	160	13	26	40	45	18	-	4	-	-
Petrinja	291	23	30	91	39	67	1	13	-	-
Popovača	120	5	24	47	12	24	-	3	-	-
Sisak	624	27	60	138	109	184	2	37	-	-
<i>Općine/ Municipalities</i>										
Donji Kukuruzari	9	1	2	2	4	-	-	-	-	-
Dvor	72	9	21	14	10	13	1	1	-	-
Gvozd	73	10	14	10	9	4	-	2	-	-
Hrvatska Dubica	27	2	8	5	5	2	-	1	-	-
Jasenovac	31	3	6	10	8	2	-	1	-	-
Lekenik	79	1	16	30	11	10	-	1	-	-
Lipovljani	52	3	6	18	8	7	1	1	-	-
Majur	13	-	4	7	2	-	-	-	-	-
Martinska Ves	41	2	10	19	4	3	1	-	-	-
Sunja	105	14	20	39	8	14	-	1	-	-
Topusko	46	5	9	13	5	3	-	1	-	-
Velika Ludina	34	5	9	8	6	4	-	-	-	-

4.6. UMRLI PREMA POSTIGNUTOM OBRAZOVANJU I TROMJESEČJU SMRTI U 2023. PO ŽUPANIJAMA I GRADOVIMA/OPĆINAMA
DEATHS, BY EDUCATIONAL ATTAINMENT AND QUARTER OF DEATH, BY COUNTIES AND TOWNS/MUNICIPALITIES, 2023

(nastavak)
(continued)

Županija County of	Postignuto obrazovanje Educational attainment						Tromesečje smrti Quarter of death			
	preddiplomski sveučilišni studij Undergraduate university study	fakulteti, umjetničke akademije, sveučilišni studij, diplomski sveučilišni studij te integrirani preddiplomski i diplomski sveučilišni studij Faculty, art academy, university study, graduate university study an integrated undergraduate and graduate university study	poslijediplomski specijalistički studij Postgraduate specialist study	magistarski znanstveni, stručni i umjetnički studij Master's level scientific, professional and art study	doktorat Doctorate	nepoznato Unknown	I.	II.	III.	IV.
Pregrada	-	1	-	-	-	8	29	21	24	20
Zabok	-	8	-	-	-	4	21	31	27	31
Zlatar	-	3	-	-	-	5	12	12	23	18
<i>Općine/ Municipalities</i>										
Bedekovčina	-	2	-	-	-	1	25	19	15	26
Budinščina	-	1	-	-	-	2	11	5	7	8
Desinić	-	-	-	-	-	1	12	9	7	11
Đurmanec	-	-	-	-	-	2	17	9	14	13
Gornja Stubica	-	-	-	-	-	4	12	24	16	25
Hrašćina	-	-	-	-	-	2	7	6	11	12
Hum na Sutli	-	-	-	-	-	2	16	8	16	21
Jesenje	-	-	-	-	-	1	3	3	8	4
Konjščina	-	2	-	-	-	5	10	7	10	13
Kraljevec na Sutli	-	1	-	-	-	5	9	7	8	9
Krapinske Toplice	-	2	-	-	-	3	20	19	24	20
Kumrovec	-	-	-	-	-	2	8	5	5	6
Lobor	-	-	-	-	-	-	9	7	9	12
Mače	-	-	-	-	-	1	10	6	5	8
Marija Bistrica	-	1	-	-	-	6	18	22	27	23
Mihovljan	-	1	-	-	-	2	11	9	10	6
Novi Golubovec	-	-	-	-	-	2	2	6	1	4
Petrovsko	-	-	-	-	-	5	10	12	11	5
Radoboj	-	2	-	-	-	1	9	8	8	19
Stubičke Toplice	-	3	-	-	-	5	8	11	4	8
Sveti Križ Začretje	-	-	-	-	-	5	22	28	19	27
Tuhelj	-	-	-	-	-	-	7	10	4	3
Veliko Trgovišće	-	-	-	-	-	-	13	11	12	12
Zagorska Sela	-	-	-	-	-	2	1	2	4	7
Zlatar-Bistrica	-	1	-	-	-	2	7	7	6	9
Sisačko-moslavačka Sisak-Moslavina	-	67	-	4	1	152	613	502	523	615
<i>Gradovi/ Towns</i>										
Glina	-	2	-	-	-	5	40	37	36	40
Hrvatska Kostajnica	-	-	-	-	-	5	15	6	7	13
Kutina	-	13	-	-	-	13	77	57	76	72
Novska	-	-	-	-	-	14	43	33	44	40
Petrinja	-	11	-	-	-	16	70	75	61	85
Popovača	-	-	-	1	-	4	31	27	30	32
Sisak	-	28	-	3	1	35	177	153	139	155
<i>Općine/ Municipalities</i>										
Donji Kukuruzari	-	-	-	-	-	-	2	3	2	2
Dvor	-	1	-	-	-	2	21	19	12	20
Gvozd	-	2	-	-	-	22	20	11	22	20
Hrvatska Dubica	-	2	-	-	-	2	9	4	5	9
Jasenovac	-	-	-	-	-	1	3	8	10	10
Lekenik	-	3	-	-	-	7	22	17	20	20
Lipovljani	-	1	-	-	-	7	16	9	12	15
Majur	-	-	-	-	-	-	2	5	3	3
Martinska Ves	-	1	-	-	-	1	9	7	9	16
Sunja	-	3	-	-	-	6	40	11	19	35
Topusko	-	-	-	-	-	10	10	12	9	15
Veika Ludina	-	-	-	-	-	2	6	8	7	13

4.6. UMRLI PREMA POSTIGNUTOM OBRAZOVANJU I TROMJESEČJU SMRTI U 2023. PO ŽUPANIJAMA I GRADOVIMA/OPĆINAMA
DEATHS, BY EDUCATIONAL ATTAINMENT AND QUARTER OF DEATH, BY COUNTIES AND TOWNS/MUNICIPALITIES, 2023

(nastavak)
(continued)

Županija County of	Ukupno Total	Postignuto obrazovanje Educational attainment								
		bez škole i od 1 do 3 razreda osnovne škole Without schooling and 1 – 3 grades of basic school	od 4 do 7 razreda osnovne škole 4 – 7 grades of basic school	osnovna škola Basic school	srednja škola Upper secondary school			viša škola, I. (VI.) stupanj fakulteta, kratki stručni studij u trajanju kraćem od 3 godine School of professional higher education, undergraduate study lasting less than 3 years	preddiplomski stručni studij u trajanju od najmanje 3 godine Undergraduate professional study lasting 3 years or longer	specijalistički diplomski stručni studij Specialist graduate professional study
					industrijske i obrtničke strukovne škole, škole za zanimanje u trajanju od 1 do 3 godine i škole za KV i VKV radnike Industrial and vocational school, occupational school lasting 1 – 3 years	tehničke i srodne strukovne škole, škole za zanimanje u trajanju od 4 ili više godina Technical and related vocational school, occupational school lasting 4 years or longer	gimnazija Grammar school			
Karlovačka Karlovac	1 814	156	142	105	164	110	5	35	-	-
Gradovi/ Towns										
Duga Resa	158	23	10	8	15	11	-	1	-	-
Karlovac	767	34	33	29	79	60	3	28	-	-
Ogulin	208	16	20	14	21	15	1	1	-	-
Ozalj	92	7	10	11	7	3	-	1	-	-
Slunj	87	18	12	6	6	6	-	-	-	-
Općine/ Municipalities										
Barilović	54	10	7	3	4	3	-	-	-	-
Bosiljevo	19	1	-	1	2	1	-	-	-	-
Cetingrad	34	5	4	1	1	1	-	-	-	-
Draganić	42	3	7	3	6	1	-	-	-	-
Generalski Stol	48	11	5	2	2	-	-	1	-	-
Josipdol	48	4	6	2	5	2	-	-	-	-
Kamanje	4	-	-	-	-	-	-	-	-	-
Krnjak	22	3	1	2	1	-	-	-	-	-
Lasinja	28	1	3	3	1	-	-	-	-	-
Netretić	30	6	6	3	1	-	-	-	-	-
Plaški	22	1	3	2	-	-	-	-	-	-
Rakovica	31	5	2	2	3	1	-	-	-	-
Ribnik	9	2	1	1	1	-	-	-	-	-
Saborsko	13	-	4	-	1	2	-	-	-	-
Tounj	16	1	-	1	1	-	1	-	-	-
Vojnić	64	3	6	9	6	4	-	3	-	-
Žakanje	18	2	2	2	1	-	-	-	-	-
Varaždinska Varaždin	2 112	66	259	317	282	152	10	42	-	-
Gradovi/ Towns										
Ivanec	162	4	17	21	21	11	-	3	-	-
Lepoglava	81	2	8	13	13	6	-	-	-	-
Ludbreg	101	2	8	22	15	10	2	5	-	-
Novi Marof	160	6	29	21	28	10	-	3	-	-
Varaždin	580	4	28	57	84	70	7	23	-	-
Varaždinske Toplice	68	5	13	3	6	5	-	3	-	-
Općine/ Municipalities										
Bednja	52	4	10	9	8	-	-	-	-	-
Beretinac	23	1	4	5	2	2	-	-	-	-
Breznica	25	1	3	3	4	3	-	-	-	-
Breznički Hum	22	1	8	3	4	1	-	-	-	-
Cestica	89	5	14	17	13	2	-	-	-	-
Donja Voća	29	1	4	5	3	2	-	-	-	-
Gornji Knežinec	69	2	10	8	13	6	-	1	-	-
Jažabet	56	1	8	13	4	4	-	-	-	-
Klenovnik	17	1	1	2	-	1	-	-	-	-
Ljubešćica	35	1	8	7	5	1	-	-	-	-
Mali Bukovec	33	1	4	11	7	1	-	1	-	-
Martijanec	45	2	6	12	3	1	-	-	-	-
Maruševac	81	3	11	9	10	3	-	1	-	-
Petrijanec	53	3	4	12	9	3	-	-	-	-
Sračinec	55	3	11	7	7	3	-	-	-	-
Sveti Đurd	38	3	1	10	5	-	-	-	-	-

4.6. UMRLI PREMA POSTIGNUTOM OBRAZOVANJU I TROMJESEČJU SMRTI U 2023. PO ŽUPANIJAMA I GRADOVIMA/OPĆINAMA
DEATHS, BY EDUCATIONAL ATTAINMENT AND QUARTER OF DEATH, BY COUNTIES AND TOWNS/MUNICIPALITIES, 2023

(nastavak)
(continued)

Županija County of	Postignuto obrazovanje Educational attainment						Tromjesečje smrti Quarter of death			
	preddiplomski sveučilišni studij Undergraduate university study	fakulteti, umjetničke akademije, sveučilišni studij, diplomski sveučilišni studij te integrirani preddiplomski i diplomski sveučilišni studij Faculty, art academy, university study, graduate university study an integrated undergraduate and graduate university study	poslijediplomski specijalistički studij Postgraduate specialist study	magistarski znanstveni, stručni i umjetnički studij Master's level scientific, professional and art study	doktorat Doctorate	nepoznato Unknown	I.	II.	III.	IV.
Karlovačka Karlovac	-	44	-	2	1	1 050	471	426	460	457
Gradovi/ Towns										
Duga Resa	-	3	-	-	-	87	31	36	45	46
Karlovac	-	32	-	2	1	466	186	168	220	193
Ogulin	-	3	-	-	-	117	52	56	55	45
Ozalj	-	1	-	-	-	52	29	19	21	23
Slunj	-	1	-	-	-	38	33	21	14	19
Općine/ Municipalities										
Barilović	-	-	-	-	-	27	19	13	12	10
Bosiljevo	-	-	-	-	-	14	4	3	4	8
Cetingrad	-	1	-	-	-	21	7	8	9	10
Draganić	-	-	-	-	-	22	11	6	8	17
Generalski Stol	-	-	-	-	-	27	14	17	7	10
Josipdol	-	-	-	-	-	29	8	13	14	13
Kamanje	-	-	-	-	-	4	1	-	2	1
Krnjak	-	-	-	-	-	15	6	6	5	5
Lasinja	-	-	-	-	-	20	5	6	4	13
Netretić	-	-	-	-	-	14	10	6	5	9
Plaški	-	-	-	-	-	16	8	5	5	4
Rakovica	-	1	-	-	-	17	8	14	4	5
Ribnik	-	-	-	-	-	4	3	2	4	-
Saborsko	-	-	-	-	-	6	4	6	2	1
Tounj	-	-	-	-	-	12	5	3	6	2
Vojnić	-	2	-	-	-	31	24	12	12	16
Žakanje	-	-	-	-	-	11	3	6	2	7
Varaždinska Varaždin	3	50	-	4	1	926	630	484	482	516
Gradovi/ Towns										
Ivanec	-	2	-	-	-	83	56	30	37	39
Lepoglava	-	-	-	-	-	39	26	16	20	19
Ludbreg	-	4	-	-	-	33	22	23	25	31
Novi Marof	-	1	-	-	-	62	47	45	35	33
Varaždin	-	31	-	2	1	273	159	149	128	144
Varaždinske Toplice	-	2	-	-	-	31	25	17	10	16
Općine/ Municipalities										
Bednja	1	-	-	-	-	20	18	10	15	9
Beretinac	-	-	-	-	-	9	10	3	3	7
Breznica	-	1	-	-	-	10	8	7	4	6
Breznički Hum	-	-	-	-	-	5	3	9	6	4
Cestica	-	2	-	-	-	36	29	21	23	16
Donja Voća	1	-	-	-	-	13	14	5	8	2
Gornji Knežinec	-	-	-	1	-	28	11	11	19	28
Jalžabet	-	1	-	-	-	25	23	11	12	10
Klenovnik	-	-	-	-	-	12	3	2	4	8
Ljubešćica	-	-	-	-	-	13	12	7	6	10
Mali Bukovec	-	1	-	-	-	7	8	10	5	10
Martijanec	1	-	-	-	-	20	17	12	9	7
Maruševec	-	-	-	1	-	43	16	23	17	25
Petrijanec	-	-	-	-	-	22	14	8	17	14
Sračinec	-	1	-	-	-	23	14	13	10	18
Sveti Đurd	-	1	-	-	-	18	14	5	12	7

4.6. UMRLI PREMA POSTIGNUTOM OBRAZOVANJU I TROMJESEČJU SMRTI U 2023. PO ŽUPANIJAMA I GRADOVIMA/OPĆINAMA
DEATHS, BY EDUCATIONAL ATTAINMENT AND QUARTER OF DEATH, BY COUNTIES AND TOWNS/MUNICIPALITIES, 2023

(nastavak)
(continued)

Županija County of	Ukupno Total	Postignuto obrazovanje Educational attainment								
		bez škole i od 1 do 3 razreda osnovne škole Without schooling and 1 – 3 grades of basic school	od 4 do 7 razreda osnovne škole 4 – 7 grades of basic school	osnovna škola Basic school	srednja škola Upper secondary school			viša škola, I. (VI.) stupanj fakulteta, kratki stručni studij u trajanju kraćem od 3 godine School of professional higher education, undergraduate study, professional study lasting less than 3 years	preddiplomski stručni studij u trajanju od najmanje 3 godine Undergraduate professional study lasting 3 years or longer	specijalistički diplomski stručni studij Specialist graduate professional study
					industrijske i obrtničke strukovne škole, škole za zanimanje u trajanju od 1 do 3 godine i škole za KV i VKV radnike Industrial and vocational school, occupational school lasting 1 – 3 years	tehničke i srodne strukovne škole, škole za zanimanje u trajanju od 4 ili više godina Technical and related vocational school, occupational school lasting 4 years or longer	gimnazija Grammar school			
Sveti Ilija	37	1	10	5	2	2	-	1	-	-
Trnovec Bartolovečki	64	3	14	14	5	-	-	1	-	-
Veilki Bukovec	22	1	5	6	-	2	-	-	-	-
Vidovec	51	2	10	14	3	1	1	-	-	-
Vinica	39	1	3	4	5	2	-	-	-	-
Visoko	25	2	7	4	3	-	-	-	-	-
Koprivničko-križevačka Koprivnica-Križevci	1 489	95	347	501	235	152	4	44	-	-
Gradovi/ Towns										
Đurđevac	102	2	23	28	17	15	-	5	-	-
Koprivnica	352	18	52	87	74	70	-	24	-	-
Križevci	261	13	58	93	38	21	4	3	-	-
Općine/ Municipalities										
Drnje	23	1	9	8	3	1	-	-	-	-
Đelekovec	20	1	4	10	2	2	-	-	-	-
Ferdinandovac	32	-	18	8	4	1	-	1	-	-
Gola	41	-	10	19	1	2	-	1	-	-
Gornja Rijeka	25	1	8	7	7	-	-	-	-	-
Hlebine	20	4	7	6	2	-	-	1	-	-
Kalinovac	12	-	5	3	2	1	-	-	-	-
Kalnik	21	1	3	10	4	3	-	-	-	-
Kloštar Podravski	49	5	11	18	9	3	-	1	-	-
Koprivnički Bregi	28	1	5	15	5	-	-	1	-	-
Koprivnički Ivanec	38	3	9	12	9	2	-	-	-	-
Legrad	37	4	8	18	6	-	-	1	-	-
Molve	29	5	10	7	5	1	-	-	-	-
Novigrad Podravski	42	4	12	16	6	2	-	1	-	-
Novo Virje	19	-	9	7	2	-	-	-	-	-
Peteranec	30	4	9	9	4	2	-	-	-	-
Podravske Sesvete	21	1	4	10	2	4	-	-	-	-
Rasinja	51	3	12	20	6	6	-	-	-	-
Sokolovac	51	5	15	22	6	1	-	1	-	-
Sveti Ivan Žabno	63	4	13	29	6	5	-	1	-	-
Sveti Petar Orehovec	47	5	17	17	4	-	-	1	-	-
Virje	75	10	16	22	11	10	-	2	-	-
Bjelovarsko-bilogorska Bjelovar-Bilogora	1 465	86	290	446	298	125	4	34	-	-
Gradovi/ Towns										
Bjelovar	443	21	69	109	110	50	2	16	-	-
Čazma	112	9	25	36	19	4	-	-	-	-
Daruvar	164	7	21	52	40	17	1	5	-	-
Garešnica	121	9	30	35	28	8	1	5	-	-
Grubišno Polje	80	4	15	19	17	6	-	1	-	-
Općine/ Municipalities										
Berek	19	2	4	7	1	1	-	-	-	-
Dežanovac	32	1	12	12	3	2	-	-	-	-
Đulovac	28	2	6	10	4	3	-	-	-	-

4.6. UMRLI PREMA POSTIGNUTOM OBRAZOVANJU I TROMJESEČJU SMRTI U 2023. PO ŽUPANIJAMA I GRADOVIMA/OPĆINAMA
DEATHS, BY EDUCATIONAL ATTAINMENT AND QUARTER OF DEATH, BY COUNTIES AND TOWNS/MUNICIPALITIES, 2023

(nastavak)
(continued)

Županija County of	Postignuto obrazovanje Educational attainment						Tromjesečje smrti Quarter of death			
	preddiplomski sveučilišni studij Undergraduate university study	fakulteti, umjetničke akademije, sveučilišni studij, diplomski sveučilišni studij te integrirani preddiplomski i diplomski sveučilišni studij Faculty, art academy, university study, graduate university study an integrated undergraduate and graduate university study	poslijediplomski specijalistički studij Postgraduate specialist study	magistarski znanstveni, stručni i umjetnički studij Master's level scientific, professional and art study	doktorat Doctorate	nepoznato Unknown	I.	II.	III.	IV.
Sveti Ilija	-	1	-	-	-	15	9	10	8	10
Trnovec Bartolovečki	-	1	-	-	-	26	24	12	18	10
Veliki Bukovec	-	1	-	-	-	7	8	3	9	2
Vidovec	-	-	-	-	-	20	18	11	11	11
Vinica	-	-	-	-	-	24	13	8	6	12
Visoko	-	-	-	-	-	9	9	3	5	8
Koprivničko-križevačka Koprivnica-Križevci	-	45	-	3	3	60	395	372	362	360
Gradovi/ Towns										
Đurđevac	-	2	-	1	-	9	26	26	23	27
Koprivnica	-	18	-	2	2	5	97	85	93	77
Križevci	-	16	-	-	1	14	60	71	62	68
Općine/ Municipalities										
Drnje	-	-	-	-	-	1	3	8	6	6
Đelekovec	-	-	-	-	-	1	3	6	6	5
Ferdinandovac	-	-	-	-	-	-	11	8	7	6
Gola	-	-	-	-	-	8	12	11	12	6
Gornja Rijeka	-	-	-	-	-	2	7	7	8	3
Hlebine	-	-	-	-	-	-	6	6	5	3
Kalinovac	-	1	-	-	-	-	4	2	2	4
Kalnik	-	-	-	-	-	-	9	3	7	2
Kloštar Podravski	-	-	-	-	-	2	9	16	9	15
Koprivnički Bregi	-	1	-	-	-	-	9	5	9	5
Koprivnički Ivanec	-	1	-	-	-	2	14	7	7	10
Legrad	-	-	-	-	-	-	10	8	10	9
Molve	-	-	-	-	-	1	7	2	10	10
Novigrad Podravski	-	-	-	-	-	1	11	13	8	10
Novo Virje	-	-	-	-	-	1	4	5	6	4
Peteranec	-	1	-	-	-	1	10	9	4	7
Podravske Sesvete	-	-	-	-	-	-	3	7	5	6
Rasinja	-	1	-	-	-	3	18	11	11	11
Sokolovac	-	-	-	-	-	1	9	11	15	16
Sveti Ivan Žabno	-	2	-	-	-	3	10	20	12	21
Sveti Petar Orehovec	-	-	-	-	-	3	14	11	9	13
Virje	-	2	-	-	-	2	29	14	16	16
Bjelovarsko-bilogorska Bjelovar-Bilogora	-	38	-	3	-	141	409	353	344	359
Gradovi/ Towns										
Bjelovar	-	20	-	2	-	44	120	115	94	114
Čazma	-	4	-	1	-	14	38	24	22	28
Daruvar	-	8	-	-	-	13	34	44	42	44
Garešnica	-	-	-	-	-	5	42	23	28	28
Grubišno Polje	-	3	-	-	-	15	29	25	14	12
Općine/ Municipalities										
Berek	-	-	-	-	-	4	5	3	5	6
Dežanovac	-	-	-	-	-	2	10	10	7	5
Đulovac	-	-	-	-	-	3	5	3	8	12

4.6. UMRLI PREMA POSTIGNUTOM OBRAZOVANJU I TROMJESEČJU SMRTI U 2023. PO ŽUPANIJAMA I GRADOVIMA/OPĆINAMA
DEATHS, BY EDUCATIONAL ATTAINMENT AND QUARTER OF DEATH, BY COUNTIES AND TOWNS/MUNICIPALITIES, 2023

(nastavak)
(continued)

Županija County of	Ukupno Total	Postignuto obrazovanje Educational attainment								
		bez škole i od 1 do 3 razreda osnovne škole Without schooling and 1 – 3 grades of basic school	od 4 do 7 razreda osnovne škole 4 – 7 grades of basic school	osnovna škola Basic school	srednja škola Upper secondary school			viša škola, I. (VI.) stupanj fakulteta, kratki stručni studij u trajanju kraćem od 3 godine School of professional higher education, undergraduate study lasting less than 3 years	preddiplomski stručni studij u trajanju od najmanje 3 godine Undergraduate professional study lasting 3 years or longer	specijalistički diplomski stručni studij Specialist graduate professional study
					industrijske i obrtničke strukovne škole, škole za zanimanje u trajanju od 1 do 3 godine i škole za KV i VKV radnike Industrial and vocational school, occupational school lasting 1 – 3 years	tehničke i srodne strukovne škole, škole za zanimanje u trajanju od 4 ili više godina Technical and related vocational school, occupational school lasting 4 years or longer	gimnazija Grammar school			
Hercegovac	25	-	3	7	8	1	-	1	-	-
Ivanska	48	5	15	17	5	1	-	1	-	-
Kapela	33	1	11	7	9	2	-	-	-	-
Končanica	34	1	9	12	8	1	-	1	-	-
Nova Rača	42	2	8	13	9	4	-	2	-	-
Rovišće	49	6	13	16	9	3	-	-	-	-
Severin	13	1	-	4	1	2	-	-	-	-
Sirač	31	1	4	13	8	2	-	1	-	-
Šandrovac	28	3	5	13	3	4	-	-	-	-
Štefanje	17	2	4	4	3	-	-	1	-	-
Velika Pisanica	25	1	10	7	2	1	-	-	-	-
Velika Trnovitica	12	1	1	4	2	3	-	-	-	-
Veliki Grđevac	47	5	12	19	3	5	-	-	-	-
Veliko Trojstvo	48	1	7	25	5	5	-	-	-	-
Zrinski Topolovac	14	1	6	5	1	-	-	-	-	-
Primorsko-goranska Primorje-Gorski kotar	3 810	76	254	507	728	724	26	159	-	1
Gradovi/ Towns										
Bakar	108	3	9	14	16	23	1	-	-	-
Cres	33	-	7	1	9	2	-	-	-	-
Crikvenica	138	-	8	16	32	25	-	3	-	-
Čabar	59	6	3	8	17	7	-	1	-	-
Delnice	82	4	8	17	15	14	1	3	-	-
Kastav	121	2	5	15	18	31	-	7	-	-
Kraljevica	50	1	1	7	4	8	1	5	-	-
Krk	99	1	8	20	23	13	2	3	-	-
Mali Lošinj	102	4	9	17	22	13	2	4	-	-
Novi Vinodolski	68	1	7	8	16	8	-	3	-	-
Opatija	172	2	3	13	47	31	-	10	-	-
Rab	93	1	18	11	24	12	1	1	-	1
Rijeka	1 664	22	82	227	277	355	13	86	-	-
Vrbovsko	70	10	6	6	9	8	-	2	-	-
Općine/ Municipalities										
Baška	29	1	3	5	4	3	-	2	-	-
Brod Moravice	18	2	3	1	3	2	-	-	-	-
Čavle	85	-	10	10	16	18	2	2	-	-
Dobrinj	34	-	3	7	9	5	-	2	-	-
Fužine	26	-	6	3	5	3	-	1	-	-
Jelenje	54	2	3	12	9	11	-	2	-	-
Klana	22	-	2	5	3	4	-	-	-	-
Kostrena	51	-	3	7	5	7	-	7	-	-
Lokve	19	1	5	2	3	3	-	-	-	-
Lopar	24	-	4	4	9	2	-	-	-	-
Lovran	60	-	-	8	25	6	2	1	-	-
Malinska-Dubašnica	41	1	3	2	16	5	-	2	-	-
Matulji	127	-	4	16	31	24	-	-	-	-
Mošćenička Draga	13	-	-	1	2	4	-	-	-	-
Mrkopalj	14	2	4	2	-	2	-	-	-	-
Omišalj	26	-	1	-	5	5	1	1	-	-
Punat	31	-	2	3	9	6	-	-	-	-

4.6. UMRLI PREMA POSTIGNUTOM OBRAZOVANJU I TROMJESEČJU SMRTI U 2023. PO ŽUPANIJAMA I GRADOVIMA/OPĆINAMA
DEATHS, BY EDUCATIONAL ATTAINMENT AND QUARTER OF DEATH, BY COUNTIES AND TOWNS/MUNICIPALITIES, 2023

(nastavak)
(continued)

Županija County of	Postignuto obrazovanje Educational attainment						Tromesečje smrti Quarter of death			
	preddiplomski sveučilišni studij <i>Undergraduate university study</i>	fakulteti, umjetničke akademije, sveučilišni studij, diplomski sveučilišni studij te integrirani preddiplomski i diplomski sveučilišni studij <i>Faculty, art academy, university study, graduate university study an integrated undergraduate and graduate university study</i>	poslijediplomski specijalistički studij <i>Postgraduate specialist study</i>	magistarski znanstveni, stručni i umjetnički studij <i>Master's level scientific, professional and art study</i>	doktorat <i>Doctorate</i>	nepoznato <i>Unknown</i>	I.	II.	III.	IV.
Hercegovac	-	2	-	-	-	3	9	5	9	2
Ivanska	-	-	-	-	-	4	12	6	14	16
Kapela	-	-	-	-	-	3	8	6	13	6
Končanica	-	-	-	-	-	2	8	10	10	6
Nova Rača	-	-	-	-	-	4	9	10	9	14
Rovišće	-	-	-	-	-	2	12	13	13	11
Severin	-	-	-	-	-	5	8	4	1	-
Sirač	-	-	-	-	-	2	7	6	9	9
Šandrovac	-	-	-	-	-	-	8	6	8	6
Štefanje	-	-	-	-	-	3	5	2	2	8
Velika Pisanica	-	-	-	-	-	4	6	9	3	7
Velika Trnovitica	-	-	-	-	-	1	1	4	4	3
Veliki Grđevac	-	-	-	-	-	3	14	7	14	12
Veliko Trojstvo	-	1	-	-	-	4	13	13	12	10
Zrinski Topolovac	-	-	-	-	-	1	6	5	3	-
Primorsko-goranska <i>Primorje-Gorski kotar</i>	-	232	1	5	7	1 090	1 050	907	910	943
Gradovi/ Towns										
Bakar	-	5	-	-	1	36	33	16	23	36
Cres	-	1	-	-	-	13	16	5	8	4
Crikvenica	-	6	-	-	-	48	33	38	35	32
Čabar	-	1	-	-	-	16	16	14	18	11
Delnice	-	3	1	-	-	16	26	20	21	15
Kastav	-	2	-	-	-	41	36	31	31	23
Kraljevica	-	4	-	-	-	19	13	14	9	14
Krk	-	8	-	-	-	21	20	25	23	31
Mali Lošinj	-	5	-	-	-	26	31	24	31	16
Novi Vinodolski	-	2	-	-	-	23	21	15	17	15
Opatija	-	15	-	-	1	50	37	41	45	49
Rab	-	1	-	-	-	23	26	25	25	17
Rijeka	-	131	-	4	5	462	467	391	391	415
Vrbovsko	-	2	-	-	-	27	14	21	16	19
Općine/ Municipalities										
Baška	-	1	-	-	-	10	12	5	6	6
Brod Moravice	-	-	-	-	-	7	1	4	8	5
Čavle	-	-	-	-	-	27	19	21	18	27
Dobrinj	-	1	-	-	-	7	9	8	8	9
Fužine	-	1	-	-	-	7	5	7	5	9
Jelenje	-	2	-	-	-	13	15	12	13	14
Klana	-	3	-	-	-	5	4	6	7	5
Kostrena	-	4	-	-	-	18	14	15	9	13
Lokve	-	1	-	-	-	4	4	6	3	6
Lopar	-	1	-	-	-	4	5	4	8	7
Lovran	-	3	-	-	-	15	19	18	9	14
Malinska-Dubašnica	-	2	-	1	-	9	12	8	11	10
Matulji	-	7	-	-	-	45	38	26	29	34
Mošćenička Draga	-	3	-	-	-	3	6	2	2	3
Mrkopalj	-	1	-	-	-	3	2	5	4	3
Omišalj	-	1	-	-	-	12	12	2	3	9
Punat	-	2	-	-	-	9	11	5	8	7

4.6. UMRLI PREMA POSTIGNUTOM OBRAZOVANJU I TROMJESEČJU SMRTI U 2023. PO ŽUPANIJAMA I GRADOVIMA/OPĆINAMA
DEATHS, BY EDUCATIONAL ATTAINMENT AND QUARTER OF DEATH, BY COUNTIES AND TOWNS/MUNICIPALITIES, 2023

(nastavak)
(continued)

Županija County of	Ukupno Total	Postignuto obrazovanje Educational attainment								
		bez škole i od 1 do 3 razreda osnovne škole Without schooling and 1 – 3 grades of basic school	od 4 do 7 razreda osnovne škole 4 – 7 grades of basic school	osnovna škola Basic school	srednja škola Upper secondary school			viša škola, I. (VI.) stupanj fakulteta, kratki stručni studij u trajanju kraćem od 3 godine School of professional higher education, undergraduate study, professional study lasting less than 3 years	preddiplomski stručni studij u trajanju od najmanje 3 godine Undergraduate professional study lasting 3 years or longer	specijalistički diplomski stručni studij Specialist graduate professional study
					industrijske i obrtničke strukovne škole, škole za zanimanje u trajanju od 1 do 3 godine i škole za KV i VKV radnike Industrial and vocational school, occupational school lasting 1 – 3 years	tehničke i srodne strukovne škole, škole za zanimanje u trajanju od 4 ili više godina Technical and related vocational school, occupational school lasting 4 years or longer	gimnazija Grammar school			
Ravna Gora	48	2	11	11	6	10	-	1	-	-
Skrad	23	2	2	1	2	7	-	2	-	-
Vinodolska općina	53	-	4	6	12	10	-	2	-	-
Viškovo	126	5	3	15	22	34	-	5	-	-
Vrbnik	27	1	4	6	3	3	-	1	-	-
Ličko-senjska Lika-Senj	812	65	132	155	107	76	4	21	2	1
Gradovi/ Towns										
Gospić	168	11	18	31	34	17	3	10	2	-
Novalja	59	3	6	12	12	13	1	1	-	-
Otočac	160	15	41	27	16	12	-	2	-	1
Senj	116	5	13	8	13	18	-	3	-	-
Općine/ Municipalities										
Brinje	51	5	13	8	2	5	-	-	-	-
Donji Lapac	42	8	5	11	6	2	-	1	-	-
Karlobag	21	2	-	3	5	2	-	-	-	-
Lovinac	19	2	2	2	5	1	-	1	-	-
Perušić	60	4	11	23	6	1	-	1	-	-
Plitvička Jezera	65	8	12	16	3	3	-	2	-	-
Udbina	38	1	8	9	4	2	-	-	-	-
Vrhovine	13	1	3	5	1	-	-	-	-	-
Virovitičko-podravska Virovitica-Podravina	1 036	105	252	273	177	121	1	37	1	-
Gradovi/ Towns										
Orahovica	68	8	10	9	19	10	1	4	-	-
Slatina	142	9	44	23	34	22	-	4	-	-
Virovitica	268	17	41	76	47	41	-	22	-	-
Općine/ Municipalities										
Crnac	20	3	9	4	2	2	-	-	-	-
Čačinci	40	5	14	8	5	1	-	1	-	-
Čadavica	28	2	11	9	3	1	-	1	-	-
Gradina	60	10	20	16	8	4	-	-	-	-
Lukač	44	5	16	6	5	8	-	1	-	-
Mikleuš	11	-	3	3	1	2	-	2	-	-
Nova Bukovica	21	3	6	6	4	1	-	-	-	-
Pitomača	121	6	22	47	16	19	-	-	1	-
Sopje	29	3	5	16	4	-	-	-	-	-
Suhopolje	87	15	27	22	13	4	-	1	-	-
Špišić Bukovica	57	7	14	19	10	4	-	1	-	-
Voćin	14	6	2	4	1	-	-	-	-	-
Zdenci	26	6	8	5	5	2	-	-	-	-
Požeško-slavonska Požega-Slavonia	1 002	91	252	283	186	103	1	32	2	1
Gradovi/ Towns										
Kutjevo	72	6	17	22	10	11	-	1	-	1
Lipik	84	7	13	28	17	11	1	2	1	-

4.6. UMRLI PREMA POSTIGNUTOM OBRAZOVANJU I TROMJESEČJU SMRTI U 2023. PO ŽUPANIJAMA I GRADOVIMA/OPĆINAMA
DEATHS, BY EDUCATIONAL ATTAINMENT AND QUARTER OF DEATH, BY COUNTIES AND TOWNS/MUNICIPALITIES, 2023

(nastavak)
(continued)

Županija County of	Postignuto obrazovanje Educational attainment						Tromesečje smrti Quarter of death			
	preddiplomski sveučilišni studij Undergraduate university study	fakulteti, umjetničke akademije, sveučilišni studij, diplomski sveučilišni studij te integrirani preddiplomski i diplomski sveučilišni studij Faculty, art academy, university study, graduate university study an integrated undergraduate and graduate university study	poslijediplomski specijalistički studij Postgraduate specialist study	magistarski znanstveni, stručni i umjetnički studij Master's level scientific, professional and art study	doktorat Doctorate	nepoznato Unknown	I.	II.	III.	IV.
Ravna Gora	-	-	-	-	-	7	10	16	14	8
Skrad	-	1	-	-	-	6	8	4	6	5
Vinodolska općina	-	2	-	-	-	17	14	17	14	8
Viškovo	-	7	-	-	-	35	34	30	26	36
Vrbnik	-	3	-	-	-	6	7	6	6	8
Ličko-senjska Lika-Senj	-	17	-	1	-	231	216	208	173	215
Gradovi/ Towns										
Gospić	-	2	-	-	-	40	48	39	36	45
Novajla	-	4	-	-	-	7	16	11	12	20
Otočac	-	-	-	1	-	45	46	36	30	48
Senj	-	6	-	-	-	50	32	34	26	24
Općine/ Municipalities										
Brinje	-	-	-	-	-	18	7	18	10	16
Donji Lapac	-	1	-	-	-	8	8	10	11	13
Karlobag	-	2	-	-	-	7	6	4	5	6
Lovinac	-	-	-	-	-	6	6	5	6	2
Perušić	-	-	-	-	-	14	22	19	6	13
Plitvička Jezera	-	1	-	-	-	20	15	20	18	12
Udbina	-	-	-	-	-	14	9	9	9	11
Vrhovine	-	1	-	-	-	2	1	3	4	5
Virovitičko-podravska Virovitica-Podravina	-	26	-	2	1	40	260	237	259	280
Gradovi/ Towns										
Orahovica	-	5	-	-	-	2	16	12	15	25
Slatina	-	3	-	-	-	3	33	34	42	33
Virovitica	-	13	-	1	1	9	75	52	75	66
Općine/ Municipalities										
Crnac	-	-	-	-	-	-	4	4	4	8
Čačinci	-	2	-	-	-	4	12	14	7	7
Čadavica	-	-	-	-	-	1	8	7	7	6
Gradina	-	-	-	-	-	2	18	9	12	21
Lukač	-	-	-	-	-	3	10	15	7	12
Mikleuš	-	-	-	-	-	-	3	2	3	3
Nova Bukovica	-	1	-	-	-	-	12	4	2	3
Pitomača	-	1	-	-	-	9	29	31	29	32
Sopje	-	-	-	-	-	1	4	5	6	14
Suhopolje	-	-	-	1	-	4	17	23	22	25
Špišić Bukovica	-	-	-	-	-	2	9	15	20	13
Voćin	-	1	-	-	-	-	2	5	3	4
Zdenci	-	-	-	-	-	-	8	5	5	8
Požeško-slavonska Požega-Slavonia	-	29	-	-	-	22	273	230	235	264
Gradovi/ Towns										
Kutjevo	-	2	-	-	-	2	17	24	16	15
Lipik	-	2	-	-	-	2	25	15	23	21

4.6. UMRLI PREMA POSTIGNUTOM OBRAZOVANJU I TROMJESEČJU SMRTI U 2023. PO ŽUPANIJAMA I GRADOVIMA/OPĆINAMA
DEATHS, BY EDUCATIONAL ATTAINMENT AND QUARTER OF DEATH, BY COUNTIES AND TOWNS/MUNICIPALITIES, 2023

(nastavak)
(continued)

Županija County of	Ukupno Total	Postignuto obrazovanje Educational attainment								
		bez škole i od 1 do 3 razreda osnovne škole Without schooling and 1 – 3 grades of basic school	od 4 do 7 razreda osnovne škole 4 – 7 grades of basic school	osnovna škola Basic school	srednja škola Upper secondary school			viša škola, I. (VI.) stupanj fakulteta, kratki stručni studij u trajanju kraćem od 3 godine School of professional higher education, undergraduate study, professional study lasting less than 3 years	preddiplomski stručni studij u trajanju od najmanje 3 godine Undergraduate professional study lasting 3 years or longer	specijalistički diplomski stručni studij Specialist graduate professional study
					industrijske i obrtničke strukovne škole, škole za zanimanje u trajanju od 1 do 3 godine i škole za KV i VKV radnike Industrial and vocational school, occupational school lasting 1 – 3 years	tehničke i srodne strukovne škole, škole za zanimanje u trajanju od 4 ili više godina Technical and related vocational school, occupational school lasting 4 years or longer	gimnazija Grammar school			
Pakrac	132	13	23	49	29	7	-	5	-	-
Pleternica	131	13	47	28	26	10	-	2	-	-
Požega	333	20	71	92	61	51	-	18	1	-
<i>Općine/ Municipalities</i>										
Brestovac	46	7	20	13	4	1	-	-	-	-
Čaglin	41	4	20	9	3	1	-	1	-	-
Jakšić	49	10	11	11	11	4	-	-	-	-
Kaptol	42	3	12	9	12	2	-	1	-	-
Velika	72	8	18	22	13	5	-	2	-	-
<i>Brodsko-posavska Slavonski Brod-Posavina</i>	1 865	257	341	436	454	219	12	39	-	-
<i>Gradovi/ Towns</i>										
Nova Gradiška	188	21	34	43	33	32	4	4	-	-
Slavonski Brod	676	93	61	132	200	102	4	24	-	-
<i>Općine/ Municipalities</i>										
Bebrina	26	4	3	9	6	2	-	-	-	-
Brodski Stupnik	36	5	6	7	16	1	-	-	-	-
Bukovlje	36	5	2	9	13	4	-	1	-	-
Cernik	54	6	17	11	14	5	-	-	-	-
Davor	26	6	6	11	1	1	-	1	-	-
Donji Andrijevići	49	10	7	14	11	5	-	-	-	-
Dragalić	17	-	2	7	2	3	-	1	-	-
Garčin	55	6	5	18	18	7	-	-	-	-
Gornja Vrba	27	5	6	6	7	3	-	-	-	-
Gornji Bogičevci	26	3	8	8	5	1	-	-	-	-
Gundinci	33	2	6	18	7	-	-	-	-	-
Klakar	28	3	4	8	5	6	-	-	-	-
Nova Kapela	72	8	32	15	9	5	1	-	-	-
Okučani	39	8	14	4	6	5	-	2	-	-
Oprisavci	22	4	4	7	5	2	-	-	-	-
Oriovac	63	14	10	12	19	5	-	1	-	-
Podcrkavlje	27	5	5	4	9	3	-	-	-	-
Rešetari	51	1	21	9	15	3	1	1	-	-
Sibinj	74	14	13	20	17	5	2	-	-	-
Sikirevci	24	3	9	9	2	-	-	-	-	-
Slavonski Šamac	22	6	6	4	3	2	-	1	-	-
Stara Gradiška	17	-	7	5	4	-	-	1	-	-
Staro Petrovo Selo	59	6	22	14	8	7	-	1	-	-
Velika Kapanica	46	5	7	19	5	5	-	1	-	-
Vrbje	33	6	14	5	5	2	-	-	-	-
Vrpolje	39	8	10	8	9	3	-	-	-	-
<i>Zadarska Zadar</i>	2 034	192	273	489	460	292	8	81	2	-
<i>Gradovi/ Towns</i>										
Benkovac	147	36	24	33	21	18	-	6	-	-
Biograd na Moru	56	3	8	15	9	8	-	1	-	-
Nin	27	2	5	11	4	3	1	-	-	-

4.6. UMRLI PREMA POSTIGNUTOM OBRAZOVANJU I TROMJESEČJU SMRTI U 2023. PO ŽUPANIJAMA I GRADOVIMA/OPĆINAMA
DEATHS, BY EDUCATIONAL ATTAINMENT AND QUARTER OF DEATH, BY COUNTIES AND TOWNS/MUNICIPALITIES, 2023

(nastavak)
(continued)

Županija County of	Postignuto obrazovanje Educational attainment						Tromjesečje smrti Quarter of death			
	preddiplomski sveučilišni studij Undergraduate university study	fakulteti, umjetničke akademije, sveučilišni studij, diplomski sveučilišni studij te integrirani preddiplomski i diplomski sveučilišni studij Faculty, art academy, university study, graduate university study an integrated undergraduate and graduate university study	poslijediplomski specijalistički studij Postgraduate specialist study	magistarski znanstveni, stručni i umjetnički studij Master's level scientific, professional and art study	doktorat Doctorate	nepoznato Unknown	I.	II.	III.	IV.
Pakrac	-	1	-	-	-	5	34	24	27	47
Pleternica	-	3	-	-	-	2	37	29	32	33
Požega	-	14	-	-	-	5	93	79	81	80
<i>Općine/ Municipalities</i>										
Brestovac	-	1	-	-	-	-	8	14	9	15
Čaglin	-	1	-	-	-	2	12	12	5	12
Jakšić	-	1	-	-	-	1	11	14	12	12
Kaptol	-	2	-	-	-	1	13	7	11	11
Velika	-	2	-	-	-	2	23	12	19	18
Brodsko-posavska Slavonski Brod-Posavina	-	70	-	2	3	32	513	414	451	487
<i>Gradovi/ Towns</i>										
Nova Gradiška	-	10	-	-	-	7	61	33	47	47
Slavonski Brod	-	46	-	2	3	9	190	152	161	173
<i>Općine/ Municipalities</i>										
Bebrina	-	1	-	-	-	1	4	6	7	9
Brodski Stupnik	-	1	-	-	-	-	15	9	2	10
Bukovlje	-	-	-	-	-	2	10	6	12	8
Cernik	-	1	-	-	-	-	13	14	16	11
Davor	-	-	-	-	-	-	8	6	7	5
Donji Andrijevići	-	1	-	-	-	1	14	13	9	13
Dragalić	-	1	-	-	-	1	2	6	3	6
Garčin	-	1	-	-	-	-	11	13	14	17
Gornja Vrba	-	-	-	-	-	-	9	5	6	7
Gornji Bogičevci	-	-	-	-	-	1	7	5	5	9
Gundinci	-	-	-	-	-	-	10	5	6	12
Klakar	-	2	-	-	-	-	10	2	4	12
Nova Kapela	-	2	-	-	-	-	19	20	14	19
Okučani	-	-	-	-	-	-	12	8	10	9
Oprisavci	-	-	-	-	-	-	5	6	6	5
Oriovac	-	-	-	-	-	2	15	15	16	17
Podcrkavlje	-	1	-	-	-	-	6	1	12	8
Rešetari	-	-	-	-	-	-	9	14	12	16
Sibinj	-	-	-	-	-	3	14	15	23	22
Sikirevci	-	-	-	-	-	1	6	4	3	11
Slavonski Šamac	-	-	-	-	-	-	8	6	4	4
Stara Gradiška	-	-	-	-	-	-	6	5	5	1
Staro Petrovo Selo	-	1	-	-	-	-	13	19	14	13
Velika Kopanica	-	1	-	-	-	3	19	11	7	9
Vrbje	-	1	-	-	-	-	10	7	10	6
Vrpolje	-	-	-	-	-	1	7	8	16	8
Zadarska Zadar	-	107	1	3	1	125	523	477	495	539
<i>Gradovi/ Towns</i>										
Benkovac	-	3	-	-	-	6	44	33	29	41
Biograd na Moru	-	4	-	-	1	7	13	13	15	15
Nin	-	-	-	-	-	1	6	4	6	11

4.6. UMRLI PREMA POSTIGNUTOM OBRAZOVANJU I TROMJESEČJU SMRTI U 2023. PO ŽUPANIJAMA I GRADOVIMA/OPĆINAMA
DEATHS, BY EDUCATIONAL ATTAINMENT AND QUARTER OF DEATH, BY COUNTIES AND TOWNS/MUNICIPALITIES, 2023

(nastavak)
(continued)

Županija County of	Ukupno Total	Postignuto obrazovanje Educational attainment								
		bez škole i od 1 do 3 razreda osnovne škole Without schooling and 1 – 3 grades of basic school	od 4 do 7 razreda osnovne škole 4 – 7 grades of basic school	osnovna škola Basic school	srednja škola Upper secondary school			viša škola, I. (VI.) stupanj fakulteta, kratki stručni studij u trajanju kraćem od 3 godine School of professional higher education, undergraduate study, professional study lasting less than 3 years	preddiplomski stručni studij u trajanju od najmanje 3 godine Undergraduate professional study lasting 3 years or longer	specijalistički diplomski stručni studij Specialist graduate professional study
					industrijske i obrtničke strukovne škole, škole za zanimanje u trajanju od 1 do 3 godine i škole za KV i VKV radnike Industrial and vocational school, occupational school lasting 1 – 3 years	tehničke i srodne strukovne škole, škole za zanimanje u trajanju od 4 ili više godina Technical and related vocational school, occupational school lasting 4 years or longer	gimnazija Grammar school			
Obrovac	56	7	15	10	10	7	-	-	-	-
Pag	53	2	1	10	12	14	-	3	-	-
Zadar	789	35	77	189	203	125	4	46	1	-
<i>Općine/ Municipalities</i>										
Bibinje	31	4	3	5	11	5	-	1	-	-
Galovac	18	1	6	6	5	-	-	-	-	-
Gračac	71	12	7	13	16	4	-	1	-	-
Jasenice	26	6	6	3	4	2	-	-	-	-
Kali	26	5	2	5	6	7	-	-	-	-
Kolan	15	-	4	3	1	4	-	1	1	-
Kukljica	7	-	2	1	2	2	-	-	-	-
Lišane Ostrovičke	13	3	1	5	-	1	-	-	-	-
Novigrad	33	2	4	11	8	5	-	1	-	-
Pakoštane	36	7	2	11	6	5	-	-	-	-
Pašman	38	3	4	4	6	14	-	-	-	-
Polača	11	3	1	5	2	-	-	-	-	-
Poličnik	57	8	16	17	12	2	-	-	-	-
Posedarje	39	10	7	11	7	3	-	1	-	-
Povljana	12	1	1	5	2	2	-	-	-	-
Preko	71	1	8	15	19	11	-	6	-	-
Privlaka	33	-	8	10	6	4	-	1	-	-
Ražanac	42	3	3	11	12	5	2	3	-	-
Sali	36	3	5	10	10	4	1	-	-	-
Stankovci	25	5	-	8	6	3	-	-	-	-
Starigrad	36	11	7	6	9	-	-	1	-	-
Sukošan	50	3	13	14	9	8	-	2	-	-
Sveti Filip i Jakov	56	4	12	15	11	9	-	3	-	-
Škabrnja	23	3	5	7	7	1	-	-	-	-
Tkon	10	-	2	4	2	-	-	-	-	-
Vir	47	1	9	7	14	7	-	2	-	-
Vrsi	28	3	4	8	5	5	-	1	-	-
Zemunik Donji	16	5	1	1	3	4	-	1	-	-
Osječko-baranjska Osijek-Baranja	3 598	262	593	917	971	489	17	95	1	1
<i>Gradovi/ Towns</i>										
Beli Manastir	140	5	12	45	46	21	-	6	-	-
Belišće	132	3	24	29	45	19	2	4	-	-
Donji Miholjac	115	12	17	33	34	13	-	2	-	-
Đakovo	298	28	61	79	61	39	1	5	-	1
Našice	163	18	37	35	33	25	2	5	-	-
Osijek	1 252	47	139	269	362	219	7	55	-	-
Valpovo	131	8	27	25	36	23	1	5	1	-
<i>Općine/ Municipalities</i>										
Antunovac	50	1	13	16	16	3	-	-	-	-
Bilje	79	6	10	21	32	5	2	-	-	-
Bizovac	66	4	18	18	15	8	-	1	-	-
Čeminac	33	3	4	10	10	4	-	-	-	-
Čepin	142	6	25	41	43	21	-	2	-	-
Darda	83	13	11	19	25	9	-	3	-	-
Donja Motičina	27	5	4	7	7	4	-	-	-	-
Draž	35	4	7	9	10	4	-	-	-	-

4.6. UMRLI PREMA POSTIGNUTOM OBRAZOVANJU I TROMJESEČJU SMRTI U 2023. PO ŽUPANIJAMA I GRADOVIMA/OPĆINAMA
DEATHS, BY EDUCATIONAL ATTAINMENT AND QUARTER OF DEATH, BY COUNTIES AND TOWNS/MUNICIPALITIES, 2023

(nastavak)
(continued)

Županija County of	Postignuto obrazovanje Educational attainment						Tromesečje smrti Quarter of death			
	preddiplomski sveučilišni studij Undergraduate university study	fakulteti, umjetničke akademije, sveučilišni studij, diplomski sveučilišni studij te integrirani preddiplomski i diplomski sveučilišni studij Faculty, art academy, university study, graduate university study an integrated undergraduate and graduate university study	poslijediplomski specijalistički studij Postgraduate specialist study	magistarski znanstveni, stručni i umjetnički studij Master's level scientific, professional and art study	doktorat Doctorate	nepoznato Unknown	I.	II.	III.	IV.
Obrovac	-	2	-	-	-	5	13	17	10	16
Pag	-	3	-	-	-	8	12	13	17	11
Zadar	-	72	1	2	-	34	177	197	201	214
<i>Općine/ Municipalities</i>										
Bibinje	-	2	-	-	-	-	11	12	3	5
Galovac	-	-	-	-	-	-	4	2	7	5
Gračac	-	1	-	-	-	17	15	11	24	21
Jasenice	-	3	-	-	-	2	5	8	6	7
Kali	-	-	-	-	-	1	5	7	5	9
Kolan	-	-	-	-	-	1	5	5	2	3
Kukljica	-	-	-	-	-	-	-	-	2	5
Lišane Ostrovičke	-	-	-	-	-	3	5	4	3	1
Novigrad	-	1	-	-	-	1	8	4	12	9
Pakoštane	-	1	-	1	-	3	10	5	11	10
Pašman	-	3	-	-	-	4	10	5	10	13
Polača	-	-	-	-	-	-	4	1	4	2
Poličnik	-	-	-	-	-	2	19	12	19	7
Posedarje	-	-	-	-	-	-	9	11	7	12
Povljana	-	1	-	-	-	-	4	4	2	2
Preko	-	2	-	-	-	9	20	13	16	22
Privlaka	-	1	-	-	-	3	10	7	8	8
Ražanac	-	2	-	-	-	1	15	13	5	9
Sali	-	2	-	-	-	1	9	11	9	7
Stankovci	-	1	-	-	-	2	8	3	6	8
Starigrad	-	2	-	-	-	-	14	9	6	7
Sukošan	-	-	-	-	-	1	19	12	5	14
Sveti Filip i Jakov	-	-	-	-	-	2	15	14	12	15
Škabrnja	-	-	-	-	-	-	8	4	4	7
Tkon	-	-	-	-	-	2	1	2	6	1
Vir	-	1	-	-	-	6	9	11	15	12
Vrsi	-	-	-	-	-	2	11	5	4	8
Zemunik Donji	-	-	-	-	-	1	5	5	4	2
Osječko-baranjska <i>Osijek-Baranja</i>	-	195	-	4	3	50	977	788	892	941
<i>Gradovi/ Towns</i>										
Beli Manastir	-	5	-	-	-	-	41	29	28	42
Belišće	-	5	-	-	-	1	38	30	25	39
Donji Miholjac	-	2	-	-	-	2	30	19	31	35
Đakovo	-	17	-	1	-	5	85	72	81	60
Našice	-	4	-	-	-	4	41	38	42	42
Osijek	-	129	-	2	3	20	338	254	314	346
Valpovo	-	4	-	-	-	1	36	27	34	34
<i>Općine/ Municipalities</i>										
Antunovac	-	1	-	-	-	-	18	10	14	8
Bilje	-	2	-	1	-	-	17	21	19	22
Bizovac	-	2	-	-	-	-	20	18	15	13
Čeminac	-	-	-	-	-	2	9	11	6	7
Čepin	-	3	-	-	-	1	44	29	35	34
Darda	-	2	-	-	-	1	21	22	16	24
Donja Motičina	-	-	-	-	-	-	3	10	9	5
Draž	-	1	-	-	-	-	12	5	13	5

4.6. UMRLI PREMA POSTIGNUTOM OBRAZOVANJU I TROMJESEČJU SMRTI U 2023. PO ŽUPANIJAMA I GRADOVIMA/OPĆINAMA
DEATHS, BY EDUCATIONAL ATTAINMENT AND QUARTER OF DEATH, BY COUNTIES AND TOWNS/MUNICIPALITIES, 2023

(nastavak)
(continued)

Županija County of	Ukupno Total	Postignuto obrazovanje Educational attainment								
		bez škole i od 1 do 3 razreda osnovne škole Without schooling and 1 – 3 grades of basic school	od 4 do 7 razreda osnovne škole 4 – 7 grades of basic school	osnovna škola Basic school	srednja škola Upper secondary school			viša škola, I. (VI.) stupanj fakulteta, kratki stručni studij u trajanju kraćem od 3 godine School of professional higher education, undergraduate study lasting less than 3 years	preddiplomski stručni studij u trajanju od najmanje 3 godine Undergraduate professional study lasting 3 years or longer	specijalistički diplomski stručni studij Specialist graduate professional study
					industrijske i obrtničke strukovne škole, škole za zanimanje u trajanju od 1 do 3 godine i škole za KV i VKV radnike Industrial and vocational school, occupational school lasting 1 – 3 years	tehničke i srodne strukovne škole, škole za zanimanje u trajanju od 4 ili više godina Technical and related vocational school, occupational school lasting 4 years or longer	gimnazija Grammar school			
Drenje	27	5	8	8	4	2	-	-	-	-
Đurđenovac	84	10	13	19	29	9	-	-	-	-
Erdut	95	4	13	32	38	6	-	1	-	-
Ernestinovo	19	2	4	7	4	1	-	-	-	-
Feričanci	30	4	3	9	7	5	-	-	-	-
Gorjani	21	2	1	6	10	-	-	1	-	-
Jagodnjak	27	5	6	9	3	3	-	1	-	-
Kneževi Vinogradi	70	5	18	21	17	5	1	1	-	-
Koška	34	9	7	6	9	2	-	-	-	-
Levanjska Varoš	15	2	6	4	3	-	-	-	-	-
Magadenovac	26	2	6	7	6	2	-	1	-	-
Marjanjanci	38	4	12	13	3	5	-	-	-	-
Petlovac	29	2	8	15	3	-	-	-	-	-
Petrijevci	43	2	8	9	9	11	-	-	-	-
Podgorač	32	7	8	7	6	2	-	2	-	-
Podravska Moslavina	12	4	2	3	2	1	-	-	-	-
Popovac	29	2	6	9	10	2	-	-	-	-
Punitovci	16	-	5	7	2	2	-	-	-	-
Satnica Đakovačka	34	4	11	10	6	1	-	-	-	-
Semeljci	44	4	12	19	4	4	-	-	-	-
Strizivojna	19	4	4	5	1	-	1	-	-	-
Šodolovci	19	3	4	4	5	3	-	-	-	-
Trnava	20	2	6	9	1	-	-	-	-	-
Viljevo	16	3	3	7	1	1	-	-	-	-
Viškovci	19	5	2	4	6	2	-	-	-	-
Vladislavci	20	2	4	8	5	1	-	-	-	-
Vuka	14	1	4	4	2	2	-	-	-	-
Šibensko-kninska Šibenik-Knin	1 447	143	242	272	389	200	26	53	1	1
Gradovi/ Towns										
Drniš	100	15	11	22	29	10	2	2	-	-
Knin	161	15	12	46	41	20	4	14	-	-
Skradin	65	5	15	18	17	5	2	1	-	-
Šibenik	565	45	115	62	159	93	11	22	-	1
Vodice	114	6	16	19	35	15	3	3	-	-
Općine/ Municipalities										
Bilice	33	2	10	8	4	7	1	1	-	-
Biskupija	29	7	4	9	7	-	-	1	-	-
Civiljane	9	2	1	5	1	-	-	-	-	-
Ervenik	18	3	1	7	4	2	-	-	-	-
Kijevo	7	1	1	2	2	1	-	-	-	-
Kistanje	46	12	9	14	2	7	1	-	-	-
Murter-Kornati	30	1	3	11	5	5	1	2	-	-
Pirovac	30	1	4	10	7	5	-	-	-	-
Primošten	37	6	5	4	12	3	1	2	-	-
Promina	24	4	5	3	8	2	-	1	-	-
Rogoznica	40	1	7	9	8	9	-	3	-	-
Ružić	36	6	7	6	12	1	-	-	-	-
Tisno	34	-	4	7	13	6	-	-	-	-
Tribunj	23	-	3	2	12	5	-	-	1	-
Unešić	46	11	9	8	11	4	-	1	-	-

4.6. UMRLI PREMA POSTIGNUTOM OBRAZOVANJU I TROMJESEČJU SMRTI U 2023. PO ŽUPANIJAMA I GRADOVIMA/OPĆINAMA
DEATHS, BY EDUCATIONAL ATTAINMENT AND QUARTER OF DEATH, BY COUNTIES AND TOWNS/MUNICIPALITIES, 2023

(nastavak)
(continued)

Županija County of	Postignuto obrazovanje Educational attainment						Tromesečje smrti Quarter of death			
	preddiplomski sveučilišni studij Undergraduate university study	fakulteti, umjetničke akademije, sveučilišni studij, diplomski sveučilišni studij te integrirani preddiplomski i diplomski sveučilišni studij Faculty, art academy, university study, graduate university study an integrated undergraduate and graduate university study	poslijediplomski specijalistički studij Postgraduate specialist study	magistarski znanstveni, stručni i umjetnički studij Master's level scientific, professional and art study	doktorat Doctorate	nepoznato Unknown	I.	II.	III.	IV.
Drenje	-	-	-	-	-	-	8	9	4	6
Đurđenovac	-	4	-	-	-	-	25	15	20	24
Erdut	-	-	-	-	-	1	27	20	22	26
Ernestinovo	-	1	-	-	-	-	4	6	6	3
Feričanci	-	2	-	-	-	-	7	6	9	8
Gorjani	-	1	-	-	-	-	5	3	7	6
Jagodnjak	-	-	-	-	-	-	8	4	9	6
Kneževi Vinogradi	-	-	-	-	-	2	16	17	17	20
Koška	-	-	-	-	-	1	7	10	7	10
Levanjska Varoš	-	-	-	-	-	-	2	1	9	3
Magadenovac	-	-	-	-	-	2	7	7	5	7
Marjanci	-	1	-	-	-	-	9	8	10	11
Petlovac	-	1	-	-	-	-	11	7	6	5
Petrijevci	-	2	-	-	-	2	12	9	12	10
Podgorač	-	-	-	-	-	-	12	6	6	8
Podravska Moslavina	-	-	-	-	-	-	3	4	3	2
Popovac	-	-	-	-	-	-	9	5	4	11
Punitovci	-	-	-	-	-	-	1	5	4	6
Satnica Đakovačka	-	1	-	-	-	1	12	9	7	6
Semeljci	-	1	-	-	-	-	11	5	14	14
Strizivojna	-	2	-	-	-	2	4	9	5	1
Šodolovci	-	-	-	-	-	-	4	5	3	7
Trnava	-	1	-	-	-	1	5	3	7	5
Viljevo	-	-	-	-	-	1	2	7	1	6
Viškovci	-	-	-	-	-	-	4	6	2	7
Vladislavci	-	-	-	-	-	-	5	5	6	4
Vuka	-	1	-	-	-	-	4	2	5	3
Šibensko-kninska Šibenik-Knin	-	57	1	1	-	61	432	344	314	357
Gradovi/ Towns										
Drniš	-	5	-	-	-	4	38	17	19	26
Knin	-	6	-	1	-	2	43	47	36	35
Skradin	-	-	-	-	-	2	18	17	12	18
Šibenik	-	29	1	-	-	27	167	132	122	144
Vodice	-	8	-	-	-	9	31	33	23	27
Općine/ Municipalities										
Bilice	-	-	-	-	-	-	15	6	4	8
Biskupija	-	1	-	-	-	-	9	7	4	9
Civljane	-	-	-	-	-	-	4	1	3	1
Ervenik	-	-	-	-	-	1	6	1	6	5
Kijevo	-	-	-	-	-	-	1	1	1	4
Kistanje	-	-	-	-	-	1	11	8	16	11
Murter-Kornati	-	1	-	-	-	1	7	11	8	4
Pirovac	-	2	-	-	-	1	10	5	4	11
Primošten	-	2	-	-	-	2	11	9	10	7
Promina	-	-	-	-	-	1	8	8	3	5
Rogoznica	-	-	-	-	-	3	10	11	10	9
Ružić	-	1	-	-	-	3	10	6	10	10
Tisno	-	2	-	-	-	2	8	13	8	5
Tribunj	-	-	-	-	-	-	8	3	4	8
Unešić	-	-	-	-	-	2	17	8	11	10

4.6. UMRLI PREMA POSTIGNUTOM OBRAZOVANJU I TROMJESEČJU SMRTI U 2023. PO ŽUPANIJAMA I GRADOVIMA/OPĆINAMA
DEATHS, BY EDUCATIONAL ATTAINMENT AND QUARTER OF DEATH, BY COUNTIES AND TOWNS/MUNICIPALITIES, 2023

(nastavak)
(continued)

Županija County of	Ukupno Total	Postignuto obrazovanje Educational attainment								
		bez škole i od 1 do 3 razreda osnovne škole Without schooling and 1 – 3 grades of basic school	od 4 do 7 razreda osnovne škole 4 – 7 grades of basic school	osnovna škola Basic school	srednja škola Upper secondary school			viša škola, I. (VI.) stupanj fakulteta, kratki stručni studij u trajanju kraćem od 3 godine School of professional higher education, undergraduate study, professional study lasting less than 3 years	preddiplomski stručni studij u trajanju od najmanje 3 godine Undergraduate professional study lasting 3 years or longer	specijalistički diplomski stručni studij Specialist graduate professional study
					industrijske i obrtničke strukovne škole, škole za zanimanje u trajanju od 1 do 3 godine i škole za KV i VKV radnike Industrial and vocational school, occupational school lasting 1 – 3 years	tehničke i srodne strukovne škole, škole za zanimanje u trajanju od 4 ili više godina Technical and related vocational school, occupational school lasting 4 years or longer	gimnazija Grammar school			
Vukovarsko-srijemska Vukovar-Srijem	2 110	189	361	607	419	216	26	58	2	-
Gradovi/ Towns										
Ilok	93	6	20	25	22	9	3	-	-	-
Otok	84	8	15	28	13	9	-	1	-	-
Vinkovci	394	31	50	83	91	45	5	16	2	-
Vukovar	350	6	27	101	98	57	9	23	-	-
Županija	116	11	20	28	19	15	3	5	-	-
Općine/ Municipalities										
Andrijaševci	45	7	8	16	7	3	-	-	-	-
Babina Greda	35	6	9	7	8	4	-	-	-	-
Bogdanovci	24	-	2	14	4	4	-	-	-	-
Borovo	58	2	5	26	12	9	-	-	-	-
Bošnjaci	52	8	12	15	6	3	1	1	-	-
Cerna	44	9	7	14	9	3	1	-	-	-
Drenovci	78	11	23	24	8	5	-	1	-	-
Gradište	38	5	10	8	6	2	-	-	-	-
Gunja	53	7	14	14	7	6	-	1	-	-
Ivankovo	79	13	17	18	14	7	-	-	-	-
Jarmina	22	2	6	6	3	2	-	1	-	-
Lovas	15	1	2	5	5	-	1	1	-	-
Markušica	28	-	9	9	3	2	-	-	-	-
Negoslavci	13	-	1	8	1	1	-	1	-	-
Nijemci	72	9	16	23	12	3	-	1	-	-
Nuštar	54	3	13	18	8	2	1	1	-	-
Privlaka	47	7	10	10	5	5	1	2	-	-
Stari Jankovci	48	8	8	15	7	4	-	-	-	-
Stari Mikanovci	27	7	6	6	3	1	1	-	-	-
Šitar	26	6	6	6	3	2	-	-	-	-
Tompojevci	20	1	5	10	4	-	-	-	-	-
Tordinci	13	1	1	5	2	1	-	-	-	-
Tovarnik	25	5	4	8	3	3	-	-	-	-
Trpinja	76	-	10	37	21	4	-	2	-	-
Vođinci	20	1	6	8	3	-	-	1	-	-
Vrbanja	61	8	19	12	12	5	-	-	-	-
Splitsko-dalmatinska Split-Dalmatia	4 950	380	537	868	1 062	834	41	258	2	1
Gradovi/ Towns										
Hvar	51	4	3	7	10	9	3	5	1	-
Imotski	76	10	9	20	24	7	-	-	-	-
Kaštela	386	40	38	71	121	69	3	15	-	-
Komiža	22	-	4	6	8	3	-	1	-	-
Makarska	124	6	10	27	40	16	3	10	-	-
Omiš	171	5	34	43	41	24	-	11	-	-
Sinj	234	17	61	26	70	36	4	8	-	-
Solin	191	17	17	35	53	43	-	5	1	-
Split	1 926	103	112	206	294	387	17	128	-	1
Stari Grad	59	1	5	11	17	10	2	3	-	-
Supetar	46	2	3	8	11	8	-	3	-	-
Trilj	111	21	22	32	21	8	1	1	-	-
Trogir	145	12	13	30	37	27	-	10	-	-

4.6. UMRLI PREMA POSTIGNUTOM OBRAZOVANJU I TROMJESEČJU SMRTI U 2023. PO ŽUPANIJAMA I GRADOVIMA/OPĆINAMA
DEATHS, BY EDUCATIONAL ATTAINMENT AND QUARTER OF DEATH, BY COUNTIES AND TOWNS/MUNICIPALITIES, 2023

(nastavak)
(continued)

Županija County of	Postignuto obrazovanje Educational attainment						Tromjesečje smrti Quarter of death			
	preddiplomski sveučilišni studij Undergraduate university study	fakulteti, umjetničke akademije, sveučilišni studij, diplomski sveučilišni studij te integrirani preddiplomski i diplomski sveučilišni studij Faculty, art academy, university study, graduate university study an integrated undergraduate and graduate university study	poslijediplomski specijalistički studij Postgraduate specialist study	magistarski znanstveni, stručni i umjetnički studij Master's level scientific, professional and art study	doktorat Doctorate	nepoznato Unknown	I.	II.	III.	IV.
Vukovarsko-srijemska Vukovar-Srijem	-	62	-	2	1	167	599	488	522	501
Gradovi/ Towns										
Ilok	-	4	-	-	-	4	33	20	25	15
Otok	-	-	-	-	-	10	32	15	21	16
Vinkovci	-	22	-	-	1	48	111	85	96	102
Vukovar	-	15	-	-	-	14	84	94	87	85
Županja	-	7	-	-	-	8	28	34	28	26
Općine/ Municipalities										
Andrijaševci	-	2	-	-	-	2	9	12	11	13
Babina Greda	-	-	-	-	-	1	8	8	14	5
Bogdanovci	-	-	-	-	-	-	7	8	6	3
Borovo	-	-	-	-	-	4	17	13	14	14
Bošnjaci	-	1	-	-	-	5	19	6	14	13
Cerna	-	-	-	-	-	1	7	8	11	18
Drenovci	-	-	-	-	-	6	16	17	27	18
Gradište	-	1	-	1	-	5	8	7	13	10
Gunja	-	-	-	-	-	4	15	13	10	15
Ivankovo	-	3	-	-	-	7	23	19	20	17
Jarmina	-	-	-	-	-	2	10	7	3	2
Lovas	-	-	-	-	-	-	5	4	2	4
Markušica	-	1	-	-	-	4	7	6	9	6
Negoslavci	-	-	-	1	-	-	1	5	5	2
Nijemci	-	-	-	-	-	8	20	18	20	14
Nuštar	-	2	-	-	-	6	21	10	16	7
Privlaka	-	-	-	-	-	7	16	11	11	9
Stari Jankovci	-	1	-	-	-	5	13	10	9	16
Stari Mikanovci	-	-	-	-	-	3	6	5	5	11
Šitar	-	-	-	-	-	3	9	7	2	8
Tompojevci	-	-	-	-	-	-	6	4	6	4
Tordinci	-	-	-	-	-	3	6	1	2	4
Tovarnik	-	-	-	-	-	2	8	6	5	6
Trpinja	-	1	-	-	-	1	25	19	12	20
Vodinci	-	-	-	-	-	1	6	6	6	2
Vrbanja	-	2	-	-	-	3	23	10	12	16
Splitsko-dalmatinska Split-Dalmatia	1	300	-	15	8	643	1 339	1 206	1 161	1 244
Gradovi/ Towns										
Hvar	-	5	-	-	-	4	12	14	12	13
Imotski	-	5	-	-	-	1	19	20	20	17
Kaštela	-	9	-	1	-	19	100	111	70	105
Komiža	-	-	-	-	-	-	6	5	7	4
Makarska	-	5	-	-	-	7	29	26	30	39
Omiš	-	6	-	1	-	6	34	50	45	42
Sinj	-	8	-	-	-	4	55	66	54	59
Solin	-	6	-	2	-	12	53	45	38	55
Split	1	186	-	8	6	477	552	442	446	486
Stari Grad	-	3	-	-	1	6	17	12	19	11
Supetar	-	7	-	-	-	4	13	11	7	15
Trilj	-	1	-	-	-	4	25	26	31	29
Trogir	-	9	-	-	-	7	41	35	38	31

4.6. UMRLI PREMA POSTIGNUTOM OBRAZOVANJU I TROMJESEČJU SMRTI U 2023. PO ŽUPANIJAMA I GRADOVIMA/OPĆINAMA
DEATHS, BY EDUCATIONAL ATTAINMENT AND QUARTER OF DEATH, BY COUNTIES AND TOWNS/MUNICIPALITIES, 2023

(nastavak)
(continued)

Županija County of	Ukupno Total	Postignuto obrazovanje Educational attainment								
		bez škole i od 1 do 3 razreda osnovne škole Without schooling and 1 – 3 grades of basic school	od 4 do 7 razreda osnovne škole 4 – 7 grades of basic school	osnovna škola Basic school	srednja škola Upper secondary school			viša škola, I. (VI.) stupanj fakulteta, kratki stručni studij u trajanju kraćem od 3 godine School of professional higher education, undergraduate study, professional study lasting less than 3 years	preddiplomski stručni studij u trajanju od najmanje 3 godine Undergraduate professional study lasting 3 years or longer	specijalistički diplomski stručni studij Specialist graduate professional study
					industrijske i obrtničke strukovne škole, škole za zanimanje u trajanju od 1 do 3 godine i škole za KV i VKV radnike Industrial and vocational school, occupational school lasting 1 – 3 years	tehničke i srodne strukovne škole, škole za zanimanje u trajanju od 4 ili više godina Technical and related vocational school, occupational school lasting 4 years or longer	gimnazija Grammar school			
Vis	24	1	1	4	7	7	1	2	-	-
Vrgorac	68	7	9	25	12	5	1	2	-	-
Vrlika	38	13	8	6	4	1	1	2	-	-
Općine/ Municipalities										
Baška Voda	22	-	2	7	5	4	1	3	-	-
Bol	18	-	2	2	3	6	1	-	-	-
Brela	20	-	7	3	5	2	-	1	-	-
Cista Provo	35	5	9	8	3	5	-	-	-	-
Dicmo	30	2	8	9	7	1	-	2	-	-
Dugi Rat	63	2	6	18	17	11	-	3	-	-
Dugopolje	38	7	6	5	13	5	-	-	-	-
Gradac	27	-	2	7	6	5	-	4	-	-
Hrvace	52	10	10	9	10	4	1	1	-	-
Jelsa	50	1	7	13	11	7	1	5	-	-
Klis	60	6	10	10	14	14	-	-	-	-
Lećevecica	12	2	4	3	-	1	-	-	-	-
Lokvičići	7	-	1	3	3	-	-	-	-	-
Lovreć	24	2	7	7	4	1	-	1	-	-
Marina	70	5	11	19	11	12	-	4	-	-
Milina	17	3	2	2	2	3	-	2	-	-
Muč	63	12	11	17	16	3	-	-	-	-
Nerežišća	10	1	2	3	3	-	-	-	-	-
Okrug	35	3	1	10	7	9	-	3	-	-
Otok	46	12	7	9	15	1	-	-	-	-
Podbablje	55	7	6	23	11	3	1	1	-	-
Podgora	33	-	2	5	10	6	-	6	-	-
Podstrana	80	3	4	16	19	15	-	5	-	-
Postira	25	1	3	6	6	5	-	-	-	-
Prgomet	10	1	2	1	4	1	-	-	-	-
Primorski Dolac	11	-	2	4	2	-	-	2	-	-
Proložac	38	2	9	17	7	2	-	1	-	-
Pučišća	31	3	8	7	5	4	-	-	-	-
Runovići	47	9	6	9	13	5	-	1	-	-
Seget	54	3	7	12	19	7	-	1	-	-
Selca	25	3	2	8	9	2	-	-	-	-
Sućuraj	11	1	2	5	2	-	-	-	-	-
Sutivan	18	-	2	3	2	4	-	-	-	-
Šestanovac	36	5	9	8	9	1	-	-	-	-
Šolta	39	3	1	4	4	13	-	4	-	-
Tučepi	25	-	3	7	8	6	-	1	-	-
Zadvarje	3	1	1	-	-	1	-	-	-	-
Zagvozd	17	3	-	4	5	3	-	-	-	-
Zmijavci	21	3	4	8	2	2	-	1	-	-
Istarska Istria	2 544	52	251	617	687	294	16	131	-	-
Gradovi/ Towns										
Buje – Buie	60	2	5	15	12	5	-	4	-	-
Buzet	67	1	6	19	15	8	-	2	-	-
Labin	182	2	16	34	59	24	1	9	-	-

4.6. UMRLI PREMA POSTIGNUTOM OBRAZOVANJU I TROMJESEČJU SMRTI U 2023. PO ŽUPANIJAMA I GRADOVIMA/OPĆINAMA
DEATHS, BY EDUCATIONAL ATTAINMENT AND QUARTER OF DEATH, BY COUNTIES AND TOWNS/MUNICIPALITIES, 2023

(nastavak)
(continued)

Županija County of	Postignuto obrazovanje Educational attainment						Tromesečje smrti Quarter of death			
	preddiplomski sveučilišni studij Undergraduate university study	fakulteti, umjetničke akademije, sveučilišni studij, diplomski sveučilišni studij te integrirani preddiplomski i diplomski sveučilišni studij Faculty, art academy, university study, graduate university study an integrated undergraduate and graduate university study	poslijediplomski specijalistički studij Postgraduate specialist study	magistarski znanstveni, stručni i umjetnički studij Master's level scientific, professional and art study	doktorat Doctorate	nepoznato Unknown	I.	II.	III.	IV.
Vis	-	1	-	-	-	-	5	9	5	5
Vrgorac	-	4	-	1	-	2	21	12	23	12
Vrlika	-	1	-	-	-	2	11	9	11	7
Općine/ Municipalities										
Baška Voda	-	-	-	-	-	-	5	6	7	4
Bol	-	3	-	-	-	1	3	3	4	8
Brela	-	2	-	-	-	-	6	8	2	4
Cista Provo	-	2	-	-	-	3	9	7	11	8
Dicmo	-	-	-	-	-	1	7	7	9	7
Dugi Rat	-	4	-	-	-	2	16	10	12	25
Dugopolje	-	-	-	-	-	2	8	9	9	12
Gradac	-	-	-	-	-	3	8	6	7	6
Hrvace	-	1	-	-	-	6	14	11	13	14
Jelsa	-	2	-	-	-	3	13	15	14	8
Klis	-	2	-	-	-	4	15	13	14	18
Lećevica	-	1	-	-	-	1	4	3	3	2
Lokvičići	-	-	-	-	-	-	1	3	-	3
Lovreć	-	-	-	-	-	2	7	7	5	5
Marina	-	2	-	-	-	6	21	16	16	17
Milna	-	2	-	1	-	-	6	6	1	4
Muč	-	-	-	-	-	4	20	23	10	10
Nerežišća	-	-	-	-	-	1	2	2	3	3
Okrug	-	-	-	-	-	2	8	13	6	8
Otok	-	1	-	-	-	1	13	13	15	5
Podbablje	-	1	-	-	-	2	12	15	15	13
Podgora	-	3	-	-	-	1	8	10	8	7
Podstrana	-	5	-	-	-	13	26	19	18	17
Postira	-	2	-	1	-	1	11	1	9	4
Prgomet	-	-	-	-	-	1	2	1	2	5
Primorski Dolac	-	-	-	-	-	1	4	2	2	3
Proložac	-	-	-	-	-	-	10	7	13	8
Pučišća	-	1	-	-	-	3	7	8	5	11
Runovići	-	2	-	-	-	2	17	12	13	5
Seget	-	-	-	-	-	5	17	11	18	8
Selca	-	-	-	-	-	1	7	7	5	6
Sućuraj	-	-	-	-	-	1	3	3	2	3
Sutivan	-	4	-	-	1	2	4	4	5	5
Šestanovac	-	-	-	-	-	4	14	6	5	11
Šolta	-	2	-	-	-	8	6	12	11	10
Tučepi	-	-	-	-	-	-	6	3	6	10
Zadvarje	-	-	-	-	-	-	-	1	-	2
Zagvozd	-	1	-	-	-	1	4	7	-	6
Zmijavci	-	1	-	-	-	-	2	3	7	9
Istarska Istria	1	126	-	2	7	360	676	608	588	672
Gradovi/ Towns										
Buje – Buie	-	1	-	-	-	16	15	13	15	17
Buzet	-	1	-	-	-	15	18	15	17	17
Labin	-	13	-	-	-	24	51	50	37	44

4.6. UMRLI PREMA POSTIGNUTOM OBRAZOVANJU I TROMJESEČJU SMRTI U 2023. PO ŽUPANIJAMA I GRADOVIMA/OPĆINAMA
DEATHS, BY EDUCATIONAL ATTAINMENT AND QUARTER OF DEATH, BY COUNTIES AND TOWNS/MUNICIPALITIES, 2023

(nastavak)
(continued)

Županija County of	Ukupno Total	Postignuto obrazovanje Educational attainment								
		bez škole i od 1 do 3 razreda osnovne škole Without schooling and 1 – 3 grades of basic school	od 4 do 7 razreda osnovne škole 4 – 7 grades of basic school	osnovna škola Basic school	srednja škola Upper secondary school			viša škola, I. (VI.) stupanj fakulteta, kratki stručni studij u trajanju kraćem od 3 godine School of professional higher education, undergraduate study, professional study lasting less than 3 years	preddiplomski stručni studij u trajanju od najmanje 3 godine Undergraduate professional study lasting 3 years or longer	specijalistički diplomski stručni studij Specialist graduate professional study
					industrijske i obrtničke strukovne škole, škole za zanimanje u trajanju od 1 do 3 godine i škole za KV i VKV radnike Industrial and vocational school, occupational school lasting 1 – 3 years	tehničke i srodne strukovne škole, škole za zanimanje u trajanju od 4 ili više godina Technical and related vocational school, occupational school lasting 4 years or longer	gimnazija Grammar school			
Novigrad – Cittanova	46	-	6	5	8	8	-	-	-	-
Pazin	104	2	23	30	17	16	-	1	-	-
Poreč – Parenzo	178	4	12	30	57	27	1	7	-	-
Pula – Pola	744	13	47	168	245	94	8	53	-	-
Rovinj – Rovigno	169	6	11	40	34	15	4	8	-	-
Umag – Umago	143	2	6	33	27	15	1	12	-	-
Vodnjan – Dignano	77	-	9	25	28	4	-	3	-	-
<i>Općine/ Municipalities</i>										
Bale – Valle	15	2	2	3	3	3	-	-	-	-
Barban	36	1	4	11	11	3	-	2	-	-
Brtonigla – Verteneglio	13	1	1	4	3	-	-	1	-	-
Cerovlje	13	1	3	4	3	-	-	-	-	-
Fažana – Fasana	38	-	2	11	10	10	-	1	-	-
Funtana – Fontane	8	1	-	1	3	1	-	-	-	-
Gračišće	15	-	5	6	3	1	-	-	-	-
Grožnjan – Grisignana	11	1	3	2	1	-	-	-	-	-
Kanfana	15	1	2	4	3	1	-	2	-	-
Karolja	12	-	5	4	1	-	-	-	-	-
Kaštelir-Labinci – Castelliere-S. Domenica	14	-	3	3	4	1	-	1	-	-
Kršan	39	2	5	11	11	5	-	-	-	-
Lanišće	6	-	1	1	-	-	-	-	-	-
Ližnjan – Lisignano	40	-	2	11	13	5	-	3	-	-
Lupoglav	16	-	2	2	3	2	-	1	-	-
Marčana	49	-	2	19	16	5	-	3	-	-
Međulin	76	-	6	18	22	11	-	8	-	-
Motovun – Montona	9	-	2	2	4	-	-	-	-	-
Oprtalj – Portole	13	1	4	6	-	1	-	-	-	-
Piće	23	1	2	9	5	2	-	-	-	-
Raša	50	-	11	12	12	2	-	2	-	-
Sveta Nedelja	41	1	4	8	8	8	-	1	-	-
Sveti Lovreč	13	-	2	6	3	1	-	-	-	-
Sveti Petar u Šumi	10	-	4	2	2	1	-	-	-	-
Svetvinčenat	33	-	4	11	12	-	-	1	-	-
Tar-Vabriga – Torre-Abrega	20	-	1	2	6	3	-	-	-	-
Tinjan	18	-	6	5	4	1	-	1	-	-
Višnjan – Visignano	36	4	8	9	4	4	1	1	-	-
Vižinada – Visinada	14	-	1	7	1	-	-	1	-	-
Vrsar – Orsera	33	2	3	12	3	3	-	2	-	-
Žminj	45	1	10	12	11	4	-	1	-	-
Dubrovačko-neretvanska Dubrovnik-Neretva	1 360	79	165	237	307	301	13	73	-	2
<i>Gradovi/ Towns</i>										
Dubrovnik	484	20	36	62	92	144	4	38	-	-
Korčula	76	3	4	17	15	11	4	9	-	-
Metković	137	10	19	24	40	29	-	1	-	-
Opuzen	36	4	12	7	6	4	-	2	-	-
Ploče	90	13	7	18	23	18	1	4	-	-

4.6. UMRLI PREMA POSTIGNUTOM OBRAZOVANJU I TROMJESEČJU SMRTI U 2023. PO ŽUPANIJAMA I GRADOVIMA/OPĆINAMA
DEATHS, BY EDUCATIONAL ATTAINMENT AND QUARTER OF DEATH, BY COUNTIES AND TOWNS/MUNICIPALITIES, 2023

(nastavak)
(continued)

Županija County of	Postignuto obrazovanje Educational attainment						Tromjesečje smrti Quarter of death			
	preddiplomski sveučilišni studij Undergraduate university study	fakulteti, umjetničke akademije, sveučilišni studij, diplomski sveučilišni studij te integrirani preddiplomski i diplomski sveučilišni studij Faculty, art academy, university study, graduate university study an integrated undergraduate and graduate university study	poslijediplomski specijalistički studij Postgraduate specialist study	magistarski znanstveni, stručni i umjetnički studij Master's level scientific, professional and art study	doktorat Doctorate	nepoznato Unknown	I.	II.	III.	IV.
Novigrad – Cittanova	-	-	-	-	-	19	15	11	11	9
Pazin	1	2	-	-	-	12	24	26	26	28
Poreč – Parenzo	-	12	-	-	1	27	35	45	39	59
Pula – Pola	-	52	-	1	3	60	198	162	179	205
Rovinj – Rovigno	-	14	-	1	-	36	54	37	36	42
Umag – Umago	-	3	-	-	1	43	49	36	29	29
Vodnjan – Dignano	-	3	-	-	-	5	17	22	13	25
Općine/ Municipalities										
Bale – Valle	-	-	-	-	-	2	4	6	2	3
Barban	-	1	-	-	-	3	9	16	3	8
Brtonigla – Verteneglio	-	-	-	-	-	3	3	3	2	5
Cerovlje	-	-	-	-	-	2	4	2	4	3
Fažana – Fasana	-	1	-	-	1	2	10	8	8	12
Funtana – Fontane	-	-	-	-	-	2	5	1	1	1
Gračiče	-	-	-	-	-	-	6	1	3	5
Grožnjan – Grisignana	-	1	-	-	-	3	-	4	4	3
Kanfanar	-	1	-	-	-	1	1	1	9	4
Karjuba	-	-	-	-	-	2	5	4	1	2
Kaštelir-Labinci – Castelliere-S. Domenica	-	-	-	-	-	2	1	1	6	6
Kršan	-	-	-	-	-	5	10	10	9	10
Lanišće	-	1	-	-	-	3	-	1	2	3
Ližnjan – Lisignano	-	5	-	-	-	1	11	9	6	14
Lupoglav	-	-	-	-	-	6	2	5	5	4
Marčana	-	2	-	-	-	2	22	13	8	6
Medulin	-	3	-	-	-	8	14	21	20	21
Motovun – Montona	-	-	-	-	-	1	1	3	5	-
Oprtalj – Portole	-	-	-	-	-	1	6	2	4	1
Pižan	-	-	-	-	-	4	6	4	6	7
Raša	-	1	-	-	-	10	12	8	20	10
Sveta Nedelja	-	1	-	-	-	10	9	11	8	13
Sveti Lovreč	-	1	-	-	-	-	2	4	2	5
Sveti Petar u Šumi	-	-	-	-	-	1	3	4	2	1
Svetvinčenat	-	1	-	-	-	4	13	5	7	8
Tar-Vabriga – Torre-Abrega	-	-	-	-	1	7	4	4	7	5
Tinjan	-	1	-	-	-	-	7	8	1	2
Višnjan – Visignano	-	1	-	-	-	4	4	11	12	9
Vižinada – Visinada	-	-	-	-	-	4	2	5	3	4
Vrsar – Orsera	-	3	-	-	-	5	12	6	8	7
Žminj	-	1	-	-	-	5	12	10	8	15
Dubrovačko-neretvanska Dubrovnik-Neretva	-	119	-	4	3	57	377	305	308	370
Gradovi/ Towns										
Dubrovnik	-	69	-	4	2	13	141	108	120	115
Korčula	-	9	-	-	-	4	16	16	21	23
Metković	-	8	-	-	-	6	36	30	26	45
Opuzen	-	1	-	-	-	-	9	13	6	8
Ploče	-	5	-	-	-	1	35	14	12	29

4.6. UMRLI PREMA POSTIGNUTOM OBRAZOVANJU I TROMJESEČJU SMRTI U 2023. PO ŽUPANIJAMA I GRADOVIMA/OPĆINAMA
DEATHS, BY EDUCATIONAL ATTAINMENT AND QUARTER OF DEATH, BY COUNTIES AND TOWNS/MUNICIPALITIES, 2023

(nastavak)
(continued)

Županija County of	Ukupno Total	Postignuto obrazovanje Educational attainment								
		bez škole i od 1 do 3 razreda osnovne škole Without schooling and 1 – 3 grades of basic school	od 4 do 7 razreda osnovne škole 4 – 7 grades of basic school	osnovna škola Basic school	srednja škola Upper secondary school			viša škola, I. (VI.) stupanj fakulteta, kratki stručni studij u trajanju kraćem od 3 godine School of professional higher education, undergraduate study, professional study lasting less than 3 years	preddiplomski stručni studij u trajanju od najmanje 3 godine Undergraduate professional study lasting 3 years or longer	specijalistički diplomski stručni studij Specialist graduate professional study
					industrijske i obrtničke strukovne škole, škole za zanimanje u trajanju od 1 do 3 godine i škole za KV i VKV radnike Industrial and vocational school, occupational school lasting 1 – 3 years	tehničke i srodne strukovne škole, škole za zanimanje u trajanju od 4 ili više godina Technical and related vocational school, occupational school lasting 4 years or longer	gimnazija Grammar school			
<i>Općine/ Municipalities</i>										
Blato	50	5	12	9	8	7	-	1	-	-
Dubrovačko primorje	28	3	6	9	5	4	-	-	-	-
Janjina	7	-	-	3	-	3	-	-	-	-
Konavle	120	5	21	17	44	19	-	2	-	-
Kula Norinska	21	1	4	5	5	4	-	1	-	-
Lastovo	10	-	2	3	1	2	-	-	-	-
Lumbarda	16	1	1	4	3	1	1	3	-	-
Mljet	12	1	4	2	2	3	-	-	-	-
Orebić	50	1	5	15	11	7	-	3	-	-
Požezerje	7	-	3	2	-	1	-	-	-	-
Slivno	21	5	5	2	2	3	1	-	-	-
Smokvica	13	2	3	4	2	1	-	-	-	-
Ston	29	1	5	9	2	8	-	2	-	-
Trpanj	15	-	-	8	3	2	-	-	-	-
Vela Luka	58	-	3	10	23	10	-	3	-	-
Zažablje	12	3	6	-	2	1	-	-	-	-
Župa dubrovačka	68	1	7	7	18	19	2	4	-	2
<i>Međimurska Međimurje</i>	1 213	50	301	375	279	112	6	37	-	-
<i>Gradovi/ Towns</i>										
Čakovec	279	10	36	70	62	47	4	22	-	-
Mursko Središće	71	4	16	31	17	2	-	1	-	-
Prelog	73	3	21	27	12	7	1	1	-	-
<i>Općine/ Municipalities</i>										
Belica	33	1	12	9	8	2	-	-	-	-
Dekanovec	8	-	3	2	1	2	-	-	-	-
Domašinec	27	2	7	6	11	-	-	-	-	-
Donja Dubrava	32	2	12	10	6	-	-	-	-	-
Donji Kraljevec	48	3	15	15	7	6	-	-	-	-
Donji Vidovec	27	1	8	9	8	1	-	-	-	-
Goričan	35	3	10	9	10	2	-	-	-	-
Gornji Mihaljevec	19	1	6	6	4	2	-	-	-	-
Kotoriba	29	2	8	8	6	3	-	-	-	-
Mala Subotica	48	2	17	16	10	1	-	2	-	-
Nedelišće	123	2	26	37	33	16	1	3	-	-
Orehovica	32	5	15	9	3	-	-	-	-	-
Podturen	32	2	9	8	8	2	-	1	-	-
Pribislavec	35	2	8	9	12	1	-	1	-	-
Selnica	30	-	12	10	6	2	-	-	-	-
Strahoninec	26	-	4	9	6	3	-	3	-	-
Sveta Marija	32	1	9	11	10	-	-	-	-	-
Sveti Juraj na Bregu	48	1	16	16	10	4	-	-	-	-
Sveti Martin na Muri	29	-	9	8	7	5	-	-	-	-
Šenkovec	40	-	10	13	11	2	-	2	-	-
Štrigova	36	3	9	15	7	-	-	1	-	-
Vratišinec	21	-	3	12	4	2	-	-	-	-
Grad Zagreb City of Zagreb	9 025	207	360	890	1 193	1 843	130	442	3	1

4.6. UMRLI PREMA POSTIGNUTOM OBRAZOVANJU I TROMJESEČJU SMRTI U 2023. PO ŽUPANIJAMA I GRADOVIMA/OPĆINAMA
DEATHS, BY EDUCATIONAL ATTAINMENT AND QUARTER OF DEATH, BY COUNTIES AND TOWNS/MUNICIPALITIES, 2023

(nastavak)
(continued)

Županija County of	Postignuto obrazovanje Educational attainment						Tromesečje smrti Quarter of death			
	preddiplomski sveučilišni studij Undergraduate university study	fakulteti, umjetničke akademije, sveučilišni studij, diplomski sveučilišni studij te integrirani preddiplomski i diplomski sveučilišni studij Faculty, art academy, university study, graduate university study an integrated undergraduate and graduate university study	poslijediplomski specijalistički studij Postgraduate specialist study	magistarski znanstveni, stručni i umjetnički studij Master's level scientific, professional and art study	doktorat Doctorate	nepoznato Unknown	I.	II.	III.	IV.
<i>Općine/ Municipalities</i>										
Blato	-	3	-	-	1	4	16	12	12	10
Dubrovačko primorje	-	-	-	-	-	1	8	5	6	9
Janjina	-	1	-	-	-	-	2	2	-	3
Konavle	-	7	-	-	-	5	31	28	26	35
Kula Norinska	-	-	-	-	-	1	7	5	3	6
Lastovo	-	-	-	-	-	2	1	4	2	3
Lumbarda	-	1	-	-	-	1	5	4	3	4
Mljet	-	-	-	-	-	-	5	3	2	2
Orebić	-	5	-	-	-	3	17	9	8	16
Požezerje	-	-	-	-	-	1	2	1	2	2
Slivno	-	2	-	-	-	1	4	4	5	8
Smokvica	-	-	-	-	-	1	3	4	4	2
Ston	-	-	-	-	-	2	6	6	7	10
Trpanj	-	2	-	-	-	-	2	2	5	6
Vela Luka	-	2	-	-	-	7	14	14	13	17
Zažablje	-	-	-	-	-	-	1	3	6	2
Župa dubrovačka	-	4	-	-	-	4	16	18	19	15
Međimurska Međimurje	-	24	-	-	-	29	316	318	267	312
<i>Gradovi/ Towns</i>										
Čakovec	-	17	-	-	-	11	82	75	50	72
Mursko Središće	-	-	-	-	-	-	20	21	18	12
Prelog	-	1	-	-	-	-	19	20	16	18
<i>Općine/ Municipalities</i>										
Belica	-	-	-	-	-	1	9	4	10	10
Dekanovec	-	-	-	-	-	-	2	1	2	3
Domašinec	-	-	-	-	-	1	6	8	5	8
Donja Dubrava	-	-	-	-	-	2	10	9	5	8
Donji Kraljevec	-	1	-	-	-	1	12	17	11	8
Donji Vidovec	-	-	-	-	-	-	5	5	9	8
Goričan	-	-	-	-	-	1	9	9	7	10
Gornji Mihajelec	-	-	-	-	-	-	6	3	6	4
Kotoriba	-	1	-	-	-	1	4	8	6	11
Mala Subotica	-	-	-	-	-	-	12	17	8	11
Nedelišće	-	1	-	-	-	4	23	32	40	28
Orehovica	-	-	-	-	-	-	7	12	6	7
Podturen	-	-	-	-	-	2	8	7	2	15
Pribislavec	-	-	-	-	-	2	11	10	8	6
Selnica	-	-	-	-	-	-	8	4	11	7
Strahoninec	-	1	-	-	-	-	8	7	4	7
Sveta Marija	-	-	-	-	-	1	9	6	7	10
Sveti Juraj na Bregu	-	1	-	-	-	-	10	14	7	17
Sveti Martin na Muri	-	-	-	-	-	-	7	7	9	6
Šenkovec	-	1	-	-	-	1	11	10	10	9
Štrigova	-	-	-	-	-	1	11	8	8	9
Vratišinec	-	-	-	-	-	-	7	4	2	8
Grad Zagreb City of Zagreb	3	1 064	2	44	38	2 805	2 357	2 102	2 084	2 482

4.7. UMRLA DOJENČAD PREMA SKUPINAMA UZROKA SMRTI U 2023. PO ŽUPANIJAMA
INFANT DEATHS, BY GROUPS OF CAUSES OF DEATH, BY COUNTIES, 2023

Županija County of	Ukupno Total	Uzrok smrti Cause of death																			
		I.	II.	III.	IV.	V.	VI.	VII.	VIII.	IX.	X.	XI.	XII.	XIII.	XIV.	XV.	XVI.	XVII.	XVIII.	XIX.	XXII.
Republika Hrvatska Republic of Croatia	127	2	3	-	-	-	-	-	-	2	4	-	-	-	-	75	36	5	-	-	
Zagrebačka Zagreb	7	1	-	-	-	-	-	-	-	-	1	-	-	-	-	3	2	-	-	-	
Krapinsko-zagorska Krapina-Zagorje	6	-	-	-	-	-	-	-	-	-	-	-	-	-	-	3	3	-	-	-	
Sisačko-moslavačka Sisak-Moslavina	2	-	-	-	-	-	-	-	-	-	-	-	-	-	-	2	-	-	-	-	
Karlovačka Karlovac	4	-	-	-	-	-	-	-	-	1	-	-	-	-	-	3	-	-	-	-	
Varaždinska Varaždin	1	-	-	-	-	-	-	-	-	-	-	-	-	-	-	-	1	-	-	-	
Koprivničko-križevačka Koprivnica-Križevci	2	-	-	-	-	-	-	-	-	-	-	-	-	-	-	-	1	1	-	-	
Bjelovarsko-bilogorska Bjelovar-Bilogora	8	-	-	-	-	-	-	-	1	-	-	-	-	-	-	5	2	-	-	-	
Primorsko-goranska Primorje-Gorski kotar	6	-	-	-	-	-	-	-	1	-	-	-	-	-	-	3	2	-	-	-	
Ličko-senjska Lika-Senj	1	-	-	-	-	-	-	-	-	-	-	-	-	-	-	-	1	-	-	-	
Virovitičko-podravska Virovitica-Podravina	2	-	-	-	-	-	-	-	-	-	-	-	-	-	-	-	2	-	-	-	
Požeško-slavonska Požega-Slavonia	-	-	-	-	-	-	-	-	-	-	-	-	-	-	-	-	-	-	-	-	
Brodsko-posavska Slavonski Brod-Posavina	3	-	-	-	-	-	-	-	-	-	-	-	-	-	-	2	1	-	-	-	
Zadarska Zadar	10	-	-	-	-	-	-	-	-	-	-	-	-	-	-	7	3	-	-	-	
Osječko-baranjska Osijek-Baranja	9	-	1	-	-	-	-	-	-	-	-	-	-	-	-	5	3	-	-	-	
Šibensko-kninska Šibenik-Knin	1	-	-	-	-	-	-	-	-	-	-	-	-	-	-	1	-	-	-	-	
Vukovarsko-srijemska Vukovar-Srijem	3	-	-	-	-	-	-	-	-	-	-	-	-	-	-	2	1	-	-	-	
Splitsko-dalmatinska Split-Dalmatia	20	1	1	-	-	-	-	-	-	1	-	-	-	-	-	12	5	-	-	-	
Istarska Istria	9	-	-	-	-	-	-	-	-	-	-	-	-	-	-	7	1	1	-	-	
Dubrovačko-neretvanska Dubrovnik-Neretva	9	-	-	-	-	-	-	-	-	-	-	-	-	-	-	6	3	-	-	-	
Međimurska Međimurje	7	-	-	-	-	-	-	-	-	1	-	-	-	-	-	3	1	2	-	-	
Grad Zagreb City of Zagreb	17	-	1	-	-	-	-	-	-	-	-	-	-	-	-	11	4	1	-	-	

Uzrok smrti:

- I. Zarazne i parazitarne bolesti
- II. Novotvorine (neoplazme)
- III. Bolesti krvi i krvotvornog sustava te određene bolesti imunološkog sustava
- IV. Endokrine bolesti, bolesti prehrane i metabolizma
- V. Duševni poremećaji i poremećaji ponašanja
- VI. Bolesti živčanog sustava
- VII. Bolesti oka i očnih adnexa
- VIII. Bolesti uha i mastoidnog nastavka
- IX. Bolesti cirkulacijskog sustava
- X. Bolesti dišnog sustava
- XI. Bolesti probavnog sustava
- XII. Bolesti kože i potkožnog tkiva
- XIII. Bolesti mišićno-koštanog sustava i vezivnog tkiva
- XIV. Bolesti sustava mokraćnih i spolnih organa
- XV. Trudnoća, porođaj i babinje
- XVI. Određena stanja nastala u perinatalnom razdoblju
- XVII. Kongenitalne malformacije, deformiteti i kromosomske abnormalnosti
- XVIII. Simptomi, znakovi i abnormalni klinički i laboratorijski nalazi nevršteni drugamo
- XIX. Ozljede, otrovanja i neke druge posljedice vanjskih uzroka
- XXII. Šifre za posebne namjene

Cause of death:

- I Infectious and parasitic diseases
- II Neoplasms
- III Diseases of the blood and blood-forming organs and certain disorders involving the immune mechanism
- IV Endocrine, nutritional and metabolic diseases
- V Mental and behavioural disorders
- VI Diseases of the nervous system
- VII Diseases of the eye and adnexa
- VIII Diseases of the ear and mastoid process
- IX Diseases of the circulatory system
- X Diseases of the respiratory system
- XI Diseases of the digestive system
- XII Diseases of the skin and subcutaneous tissue
- XIII Diseases of the musculoskeletal system and connective tissue
- XIV Diseases of the genitourinary system
- XV Pregnancy, childbirth and the puerperium
- XVI Certain conditions originating in the perinatal period
- XVII Congenital malformations, deformations and chromosomal abnormalities
- XVIII Symptoms, signs and abnormal clinical and laboratory findings not elsewhere classified
- XIX Injury, poisoning and certain other consequences of external causes
- XXII Codes for special purposes

4.8. UMRLA DOJENČAD PREMA SPOLU, STAROSTI I TROMJESEČJU SMRTI U 2023. PO ŽUPANIJAMA
INFANT DEATHS, BY SEX, AGE AND QUARTER OF DEATH, BY COUNTIES, 2023

Županija County of	Ukupno Total	Od toga ženska dojenčad Out of that female infants	Starost Age								Tromjesečje smrti Quarter of death			
			manje od 24 sata Less than 24 hours	dani Days					mjeseci Months		I.	II.	III.	IV.
				1	2 – 6	7 – 13	14 – 20	21 – 29	1 – 6	7 – 11				
Republika Hrvatska Republic of Croatia	127	53	30	12	17	9	10	9	34	6	28	27	36	36
Zagrebačka Zagreb	7	1	2	-	1	-	1	1	1	1	2	2	1	2
Krapinsko-zagorska Krapina-Zagorje	6	2	1	-	1	1	-	-	3	-	1	-	2	3
Sisačko-moslavačka Sisak-Moslavina	2	1	2	-	-	-	-	-	-	-	-	-	2	-
Karlovačka Karlovac	4	3	-	1	-	-	2	-	1	-	1	3	-	-
Varaždinska Varaždin	1	-	-	-	-	-	-	-	-	1	-	-	-	1
Koprivničko-križevačka Koprivnica-Križevci	2	2	1	-	-	1	-	-	-	-	1	1	-	-
Bjelovarsko-bilogorska Bjelovar-Bilogora	8	1	1	-	-	2	1	1	2	1	1	3	3	1
Primorsko-goranska Primorje-Gorski kotar	6	2	-	2	-	2	-	1	1	-	-	1	3	2
Ličko-senjska Lika-Senj	1	-	-	-	1	-	-	-	-	-	-	-	-	1
Virovitičko-podravaska Virovitica-Podravina	2	-	1	-	-	-	-	-	1	-	1	-	-	1
Požeško-slavonska Požega-Slavonia	-	-	-	-	-	-	-	-	-	-	-	-	-	-
Brodsko-posavska Slavonski Brod-Posavina	3	2	-	1	1	-	1	-	-	-	-	-	1	2
Zadarska Zadar	10	4	3	-	1	-	-	1	5	-	3	2	3	2
Osječko-baranjska Osijek-Baranja	9	6	3	-	2	2	-	-	2	-	1	4	1	3
Šibensko-kninska Šibenik-Knin	1	1	-	-	-	-	-	-	1	-	1	-	-	-
Vukovarsko-srijemska Vukovar-Srijem	3	1	3	-	-	-	-	-	-	-	-	-	2	1
Splitsko-dalmatinska Split-Dalmatia	20	9	4	4	4	-	1	1	6	-	6	1	7	6
Istarska Istria	9	3	3	1	1	-	-	1	2	1	2	2	3	2
Dubrovačko-neretvanska Dubrovnik-Neretva	9	4	1	-	2	-	3	2	1	-	2	-	2	5
Međimurska Međimurje	7	2	-	1	1	-	-	-	3	2	2	4	1	-
Grad Zagreb City of Zagreb	17	9	5	2	2	1	1	1	5	-	4	4	5	4

4.9. UMRLA DOJENČAD PREMA MJESTU SMRTI, LIJEČENJU I OSOBI KOJA JE UTVRDILA UZROK SMRTI U 2023. PO ŽUPANIJAMA
INFANT DEATHS, BY PLACE OF DEATH, MEDICAL TREATMENT AND PERSON WHO DETERMINED CAUSE OF DEATH, BY COUNTIES, 2023

Županija County of	Ukupno Total	Mjesto smrti Place of death				Liječena Treatment received			Uzrok smrti utvrdio Cause of death determined by				
		zdravstvena ustanova Medical institution	ustanova za smještaj Nursing home	stan Dwelling	drugo mjesto Other place	da Yes	ne No	nepoznato Unknown	mrtvozornik – doktor medicine Coroner – doctor of medicine	obducent Pathologist	doktor medicine koji je liječio Medical doctor who treated	mrtvozornik – drugi zdravstveni radnik Coroner – secondary medical worker	uzrok smrti neutvrđen Cause of death not defined
Republika Hrvatska Republic of Croatia	127	121	-	5	1	124	3	-	61	63	3	-	-
Zagrebačka Zagreb	7	7	-	-	-	7	-	-	2	5	-	-	-
Krapinsko-zagorska Krapina-Zagorje	6	6	-	-	-	6	-	-	6	-	-	-	-
Sisačko-moslavačka Sisak-Moslavina	2	2	-	-	-	2	-	-	-	2	-	-	-
Karlovačka Karlovac	4	4	-	-	-	4	-	-	2	2	-	-	-
Varaždinska Varaždin	1	1	-	-	-	1	-	-	-	-	1	-	-
Koprivničko-križevačka Koprivnica-Križevci	2	1	-	1	-	1	1	-	1	1	-	-	-
Bjelovarsko-bilogorska Bjelovar-Bilogora	8	8	-	-	-	8	-	-	5	2	1	-	-
Primorsko-goranska Primorje-Gorski kotar	6	5	-	1	-	6	-	-	5	1	-	-	-
Ličko-senjska Lika-Senj	1	1	-	-	-	1	-	-	-	1	-	-	-
Virovitičko-podravska Virovitica-Podravina	2	2	-	-	-	2	-	-	1	1	-	-	-
Požeško-slavonska Požega-Slavonia	-	-	-	-	-	-	-	-	-	-	-	-	-
Brodsko-posavska Slavonski Brod-Posavina	3	3	-	-	-	3	-	-	3	-	-	-	-
Zadarska Zadar	10	10	-	-	-	10	-	-	4	6	-	-	-
Osječko-baranjska Osijek-Baranja	9	9	-	-	-	9	-	-	7	2	-	-	-
Šibensko-kninska Šibenik-Knin	1	1	-	-	-	1	-	-	-	1	-	-	-
Vukovarsko-srijemska Vukovar-Srijem	3	3	-	-	-	3	-	-	1	2	-	-	-
Splitsko-dalmatinska Split-Dalmatia	20	20	-	-	-	20	-	-	3	17	-	-	-
Istarska Istria	9	8	-	1	-	9	-	-	6	3	-	-	-
Dubrovačko-neretvanska Dubrovnik-Neretva	9	9	-	-	-	9	-	-	1	8	-	-	-
Međimurska Međimurje	7	4	-	2	1	5	2	-	1	6	-	-	-
Grad Zagreb City of Zagreb	17	17	-	-	-	17	-	-	13	3	1	-	-

4.10. NASILNE SMRTI PREMA SPOLU UMRLIH, VRSTI NASILNE SMRTI I MJESECU DOGAĐAJA U 2023. PO ŽUPANIJAMA I GRADOVIMA/OPĆINAMA
VIOLENT DEATHS, BY SEX OF DECEASED, TYPE OF DEATH AND MONTH OF OCCURRENCE, BY COUNTIES AND TOWNS/MUNICIPALITIES, 2023

Županja County of	Ukupno Total	Od toga žene Out of that women	Vrsta nasilne smrti Type of violent death					Mjesec događaja Month of occurrence											
			nesretni slučaj Accident	samo- ubojstvo Suicide	ubojstvo Homicide	posljedica ratnih događanja As cause of war	nepoznata, nerazjaš- njena smrt Unknown cause of death	I.	II.	III.	IV.	V.	VI.	VII.	VIII.	IX.	X.	XI.	XII.
Republika Hrvatska Republic of Croatia	2 551	976	1 793	546	24	-	188	227	189	199	190	184	207	257	222	218	211	189	258
Zagrebačka Zagreb	209	70	125	37	3	-	44	14	10	18	7	17	24	14	24	23	18	13	27
Gradovi/ Town																			
Dugo Selo	12	6	7	1	-	-	4	-	-	1	-	-	1	4	2	2	2	-	-
Ivanić-Grad	8	2	7	1	-	-	-	2	-	2	-	2	-	-	-	-	-	1	1
Jastrebarsko	16	8	10	3	-	-	3	1	-	1	-	1	2	1	2	3	2	2	1
Samobor	25	7	14	5	-	-	6	1	2	1	1	2	3	-	3	3	2	3	4
Sveta Nedelja	11	3	9	2	-	-	-	2	2	1	1	1	1	-	1	-	-	1	1
Sveti Ivan Zelina	14	3	8	3	-	-	3	1	-	-	-	4	1	1	3	-	-	2	2
Velika Gorica	32	12	14	4	2	-	12	-	1	5	1	-	2	3	3	5	3	-	9
Vrbovec	9	3	4	3	-	-	2	-	1	1	-	2	1	-	2	-	1	-	1
Zaprešić	16	2	12	1	1	-	2	1	1	1	1	1	1	-	1	3	3	1	2
Općine/ Municipalities																			
Bedenica	-	-	-	-	-	-	-	-	-	-	-	-	-	-	-	-	-	-	-
Bištra	3	-	2	1	-	-	-	-	-	-	-	-	-	2	1	-	-	-	-
Brckovljani	9	4	8	-	-	-	1	1	-	-	1	-	1	1	2	1	-	-	2
Brdovec	5	2	2	2	-	-	1	-	-	1	-	1	2	-	-	1	-	-	-
Dubrava	2	2	2	-	-	-	-	-	-	1	-	-	1	-	-	-	-	-	-
Dubravica	-	-	-	-	-	-	-	-	-	-	-	-	-	-	-	-	-	-	-
Farkaševac	2	-	1	1	-	-	-	-	-	1	-	-	-	-	-	1	-	-	-
Gradec	4	-	2	1	-	-	1	1	-	-	-	-	-	-	-	-	2	1	-
Jakovlje	2	1	1	1	-	-	-	-	-	-	-	-	1	-	1	-	-	-	-
Klinča Sela	4	2	3	1	-	-	-	-	-	-	-	1	1	-	-	2	-	-	-
Kloštar Ivanić	7	5	5	1	-	-	1	2	1	-	-	-	2	-	-	-	-	-	2
Krašić	2	1	1	-	-	-	1	-	-	1	-	-	1	-	-	-	-	-	-
Kravarško	1	-	-	1	-	-	-	-	-	-	-	-	-	1	-	-	-	-	-
Križ	5	2	3	1	-	-	1	-	1	-	1	1	-	-	-	-	-	1	1
Luka	-	-	-	-	-	-	-	-	-	-	-	-	-	-	-	-	-	-	-
Marija Gorica	1	1	1	-	-	-	-	-	-	-	-	-	1	-	-	-	-	-	-
Orle	-	-	-	-	-	-	-	-	-	-	-	-	-	-	-	-	-	-	-
Pisarovina	3	-	3	-	-	-	-	1	-	-	-	-	1	1	-	-	-	-	-
Pokupsko	3	2	1	1	-	-	1	-	-	-	-	-	-	-	-	-	1	1	1
Preseka	-	-	-	-	-	-	-	-	-	-	-	-	-	-	-	-	-	-	-
Pušća	1	-	-	-	-	-	1	1	-	-	-	-	-	-	-	-	-	-	-
Rakovac	2	-	-	2	-	-	-	-	-	-	1	1	-	-	-	-	-	-	-
Rugvica	4	1	1	1	-	-	2	-	-	-	-	-	-	-	2	1	1	-	-
Stupnik	3	1	2	-	-	-	1	-	-	-	-	-	-	1	1	-	1	-	-
Žumberak	3	-	2	-	-	-	1	-	1	1	-	-	-	-	-	1	-	-	-
Krapinsko-zagorska Krapina-Zagorje	86	20	42	27	1	-	16	6	8	8	8	5	7	4	5	10	7	9	9
Gradovi/ Town																			
Donja Stubica	4	1	3	-	1	-	-	-	-	-	-	-	-	-	1	1	-	1	1
Klanjec	2	-	1	-	-	-	1	-	-	1	-	-	1	-	-	-	-	-	-
Krapina	13	2	4	9	-	-	-	1	1	2	2	-	-	1	-	1	2	1	2
Oroslavje	2	1	2	-	-	-	-	-	-	-	-	-	-	-	-	-	2	-	-
Pregrada	3	1	-	2	-	-	1	-	-	1	-	-	-	-	-	1	-	-	1
Zabok	2	1	1	1	-	-	-	-	-	-	-	-	1	-	-	-	-	1	-
Zlitar	2	-	-	-	-	-	2	-	-	-	-	-	-	-	-	1	-	-	1
Općine/ Municipalities																			
Bedekovčina	5	1	2	2	-	-	1	-	1	1	1	-	1	-	-	-	-	1	-
Budinščina	1	-	-	1	-	-	-	1	-	-	-	-	-	-	-	-	-	-	-
Desinić	5	2	3	2	-	-	-	1	1	-	-	1	-	-	-	1	-	-	1
Đurmanec	2	-	1	1	-	-	-	-	-	-	1	-	-	-	-	1	-	-	-
Gornja Stubica	4	2	2	1	-	-	1	2	-	-	-	-	1	-	-	-	-	1	-
Hrašćina	1	-	-	1	-	-	-	-	1	-	-	-	-	-	-	-	-	-	-
Hum na Sutli	8	3	5	-	-	-	3	1	1	1	-	1	1	1	1	-	1	-	-
Jesenje	-	-	-	-	-	-	-	-	-	-	-	-	-	-	-	-	-	-	-
Konjšćina	-	-	-	-	-	-	-	-	-	-	-	-	-	-	-	-	-	-	-
Kraljevec na Sutli	-	-	-	-	-	-	-	-	-	-	-	-	-	-	-	-	-	-	-
Krapinske Toplice	2	-	-	-	-	-	2	-	-	-	-	-	-	-	-	1	1	-	-
Kumrovec	1	-	1	-	-	-	-	-	1	-	-	-	-	-	-	-	-	-	-
Lobor	2	1	1	1	-	-	-	-	-	-	-	-	-	-	1	-	-	-	1
Mače	2	-	1	-	-	-	1	-	-	-	1	-	-	1	-	-	-	-	-
Marija Bistrica	4	2	4	-	-	-	-	-	-	1	-	-	-	-	-	2	-	1	-
Mihovljan	-	-	-	-	-	-	-	-	-	-	-	-	-	-	-	-	-	-	-

4.10. NASILNE SMRTI PREMA SPOLU UMRLIH, VRSTI NASILNE SMRTI I MJESECU DOGAĐAJA U 2023. PO ŽUPANIJAMA I GRADOVIMA/OPĆINAMA
VIOLENT DEATHS, BY SEX OF DECEASED, TYPE OF DEATH AND MONTH OF OCCURRENCE, BY COUNTIES AND TOWNS/MUNICIPALITIES, 2023

(nastavak)
(continued)

Županija County of	Ukupno Total	Od toga žene Out of that women	Vrsta nasilne smrti Type of violent death					Mjesec događaja Month of occurrence											
			nesretni slučaj Accident	samo- ubojstvo Suicide	ubojstvo Homicide	posljedica ratnih događanja As cause of war	nepoznata, nerazjaš- njena smrt Unknown cause of death	I.	II.	III.	IV.	V.	VI.	VII.	VIII.	IX.	X.	XI.	XII.
Novi Golubovec	-	-	-	-	-	-	-	-	-	-	-	-	-	-	-	-	-	-	-
Petrovsko	3	1	1	1	-	-	1	-	1	-	-	1	-	1	-	-	-	-	-
Radoboj	2	-	1	1	-	-	-	-	-	-	-	-	-	-	-	-	1	1	-
Stubičke Toplice	3	-	1	1	-	-	1	-	-	-	1	1	-	-	-	-	1	-	-
Sveti Križ Začretje	6	-	4	2	-	-	-	-	-	2	-	-	1	-	1	-	-	1	1
Tuhelj	1	-	-	-	-	-	1	-	1	-	-	-	-	-	-	-	-	-	-
Veliko Trgovišće	3	1	2	1	-	-	-	-	-	1	-	-	-	-	-	1	-	-	1
Zagorska Sela	1	1	1	-	-	-	-	-	-	-	-	1	-	-	-	-	-	-	-
Zlitar-Bistrica	2	-	1	-	-	-	1	-	-	-	1	-	-	-	-	-	-	1	-
Sisačko-moslavačka <i>Sisak-Moslavina</i>	115	43	88	23	2	-	2	11	13	8	10	11	4	12	7	11	13	7	8
Gradovi / Towns																			
Glina	7	2	6	1	-	-	-	1	-	-	-	-	-	2	1	1	-	1	1
Hrvatska Kostajnica	1	1	-	1	-	-	-	-	-	-	1	-	-	-	-	-	-	-	-
Kutina	17	7	11	5	-	-	1	5	2	1	-	-	-	2	1	2	1	2	1
Novska	12	9	10	2	-	-	-	1	1	1	1	-	2	2	3	-	-	1	1
Petrinja	16	7	11	4	1	-	-	4	1	2	4	1	-	-	1	2	1	-	-
Popovača	3	-	2	-	-	-	1	-	1	-	-	-	-	-	-	1	1	-	-
Sisak	28	8	22	5	1	-	-	4	3	4	3	3	2	2	-	1	3	2	1
Općine / Municipalities																			
Donji Kukuruzari	1	1	1	-	-	-	-	-	-	-	1	-	-	-	-	-	-	-	-
Dvor	2	-	1	1	-	-	-	-	-	-	-	1	-	-	-	-	-	-	1
Gvozd	3	1	2	1	-	-	-	-	-	-	1	-	-	-	1	-	-	-	1
Hrvatska Dubica	1	-	1	-	-	-	-	1	-	-	-	-	-	-	-	-	-	-	-
Jasenovac	3	2	3	-	-	-	-	-	-	-	1	-	-	1	-	-	1	-	-
Lekenik	6	2	4	2	-	-	-	-	1	-	-	1	-	1	-	1	-	1	1
Lipovljani	4	-	4	-	-	-	-	-	-	1	-	-	-	-	-	1	2	-	-
Majur	-	-	-	-	-	-	-	-	-	-	-	-	-	-	-	-	-	-	-
Martinska Ves	5	3	4	1	-	-	-	-	1	-	-	1	-	-	1	-	1	-	1
Sunja	4	-	4	-	-	-	-	-	-	-	-	1	-	-	1	-	2	-	-
Topusko	1	-	1	-	-	-	-	-	-	-	-	-	-	1	-	-	-	-	-
Velika Ludina	1	-	1	-	-	-	-	-	-	-	-	-	1	-	-	-	-	-	-
Karlovačka <i>Karlovac</i>	107	45	88	15	-	-	4	11	5	8	10	8	2	12	12	5	5	15	14
Gradovi / Towns																			
Duga Resa	6	2	3	2	-	-	1	-	-	-	-	1	-	2	1	-	-	1	1
Karlovac	43	22	38	3	-	-	2	7	2	2	6	-	1	6	4	2	2	6	5
Ogulin	10	3	7	2	-	-	1	1	1	-	1	1	-	-	2	-	1	1	2
Ozalj	3	3	3	-	-	-	-	-	-	-	-	-	-	-	1	-	-	-	2
Slunj	3	1	3	-	-	-	-	-	1	-	-	-	-	-	1	-	-	-	1
Općine / Municipalities																			
Barilović	6	3	6	-	-	-	-	2	-	-	-	-	1	-	1	-	1	1	-
Bosiljevo	4	3	4	-	-	-	-	-	-	-	-	-	-	-	-	1	1	1	1
Cetingrad	4	1	2	2	-	-	-	-	-	-	-	1	-	1	-	1	-	-	1
Draganić	3	-	3	-	-	-	-	1	-	-	-	2	-	-	-	-	-	-	-
Generalski Stol	3	1	2	1	-	-	-	-	-	2	-	-	-	-	-	-	-	-	1
Josipdol	1	-	-	1	-	-	-	-	-	-	1	-	-	-	-	-	-	-	-
Kamanje	-	-	-	-	-	-	-	-	-	-	-	-	-	-	-	-	-	-	-
Krnjak	1	-	1	-	-	-	-	-	-	-	-	-	-	-	-	-	-	1	-
Lasinja	1	-	1	-	-	-	-	-	-	-	-	-	-	-	-	-	-	-	1
Netretić	-	-	-	-	-	-	-	-	-	-	-	-	-	-	-	-	-	-	-
Plaški	3	1	2	1	-	-	-	-	-	-	-	2	-	-	1	-	-	-	-
Rakovica	1	1	1	-	-	-	-	-	-	-	-	-	-	-	-	-	-	1	-
Ribnik	1	1	1	-	-	-	-	-	-	-	-	-	1	-	-	-	-	-	-
Saborsko	2	-	2	-	-	-	-	-	1	-	1	-	-	-	-	-	-	-	-
Tounj	3	-	2	1	-	-	-	-	-	1	-	-	-	1	-	-	-	1	-
Vojnić	5	1	3	2	-	-	-	-	-	3	-	-	-	-	1	1	-	-	-
Žakanje	4	2	4	-	-	-	-	-	-	-	1	1	-	1	-	-	-	1	-
Varaždinska <i>Varaždin</i>	103	33	73	25	4	-	1	7	10	6	10	12	6	10	11	9	6	7	9
Gradovi / Towns																			
Ivanec	6	5	4	1	1	-	-	-	1	1	1	-	-	-	2	1	-	-	-
Lepoglava	3	-	3	-	-	-	-	-	1	-	-	2	-	-	-	-	-	-	-

4.10. NASILNE SMRTI PREMA SPOLU UMRLIH, VRSTI NASILNE SMRTI I MJESECU DOGAĐAJA U 2023. PO ŽUPANIJAMA I GRADOVIMA/OPĆINAMA
VIOLENT DEATHS, BY SEX OF DECEASED, TYPE OF DEATH AND MONTH OF OCCURRENCE, BY COUNTIES AND TOWNS/MUNICIPALITIES, 2023

(nastavak)
 (continued)

Županija County of	Ukupno Total	Od toga žene Out of that women	Vrsta nasilne smrti Type of violent death					Mjesec događaja Month of occurrence											
			nesretan slučaj Accident	samo- ubojstvo Suicide	ubojstvo Homicide	posljedica ratnih događanja As cause of war	nepoznata, nerazjaš- njena smrt Unknown cause of death	I.	II.	III.	IV.	V.	VI.	VII.	VIII.	IX.	X.	XI.	XII.
Ludbreg	4	-	3	-	-	-	1	-	-	-	-	-	-	1	1	-	1	-	1
Novi Marof	9	3	4	4	1	-	-	2	-	-	-	2	1	2	1	-	-	1	-
Varaždin	29	13	26	2	1	-	-	-	4	2	2	4	1	4	2	4	3	1	2
Varaždinske Toplice	2	1	2	-	-	-	-	-	-	-	-	-	1	-	-	-	-	-	1
<i>Općine/ Municipalities</i>																			
Bednja	5	1	1	4	-	-	-	1	-	-	-	1	-	-	-	1	-	1	1
Beretinac	1	-	1	-	-	-	-	-	-	-	-	-	-	1	-	-	-	-	-
Breznica	3	2	1	1	1	-	-	-	-	-	-	1	2	-	-	-	-	-	-
Breznički Hum	3	-	2	1	-	-	-	-	-	1	-	-	-	1	-	-	-	1	-
Cestica	3	-	1	2	-	-	-	-	-	1	-	-	1	-	-	-	1	-	-
Donja Voća	4	1	3	1	-	-	-	-	1	-	2	-	-	-	-	1	-	-	-
Gornji Knežinec	2	1	2	-	-	-	-	1	-	-	-	-	-	-	1	-	-	-	-
Jalžabet	-	-	-	-	-	-	-	-	-	-	-	-	-	-	-	-	-	-	-
Klenovnik	-	-	-	-	-	-	-	-	-	-	-	-	-	-	-	-	-	-	-
Ljubešćica	5	-	4	1	-	-	-	-	1	1	-	1	-	-	1	-	-	1	-
Mali Bukovec	2	1	2	-	-	-	-	-	-	-	-	-	-	-	-	-	-	-	2
Martijanec	1	-	-	1	-	-	-	-	1	-	-	-	-	-	-	-	-	-	-
Maruševec	3	1	2	1	-	-	-	-	-	-	3	-	-	-	-	-	-	-	-
Petrijanec	2	1	1	1	-	-	-	-	-	-	1	-	-	-	-	1	-	-	-
Sračinec	1	-	1	-	-	-	-	-	-	-	-	-	-	-	-	-	-	-	1
Sveti Đurd	1	-	1	-	-	-	-	-	-	-	-	-	-	-	1	-	-	-	-
Sveti Ilija	3	1	2	1	-	-	-	1	-	-	1	-	-	-	-	-	1	-	-
Trnovec Bartolovečki	4	2	2	2	-	-	-	1	1	-	-	1	-	-	1	-	-	-	-
Veliki Bukovec	-	-	-	-	-	-	-	-	-	-	-	-	-	-	-	-	-	-	-
Vidovec	3	-	1	2	-	-	-	-	-	-	-	-	-	-	1	1	-	1	-
Vinica	3	-	3	-	-	-	-	1	-	-	-	-	-	-	-	-	-	1	1
Visoko	1	-	1	-	-	-	-	-	-	-	-	-	-	1	-	-	-	-	-
Koprivničko-križevačka	73	35	55	16	1	-	1	5	7	4	6	5	7	8	6	9	8	-	8
<i>Koprivnica-Križevci</i>																			
<i>Gradovi/ Towns</i>																			
Đurđevac	4	2	3	1	-	-	-	1	-	-	-	-	-	1	-	-	1	-	1
Koprivnica	12	6	7	4	1	-	-	2	3	1	1	-	-	1	1	1	1	-	1
Križevci	9	5	8	-	-	-	-	1	-	-	1	-	1	2	2	-	-	-	3
<i>Općine/ Municipalities</i>																			
Drnje	-	-	-	-	-	-	-	-	-	-	-	-	-	-	-	-	-	-	-
Đelekovec	2	2	2	-	-	-	-	-	-	-	-	1	-	-	1	-	-	-	-
Ferdinandovac	4	2	4	-	-	-	-	1	-	-	1	1	-	1	-	-	-	-	-
Gola	5	2	4	1	-	-	-	-	1	-	-	-	1	-	1	-	1	-	1
Gornja Rijeka	1	1	1	-	-	-	-	-	-	-	-	-	-	-	1	-	-	-	-
Hlebine	2	-	-	2	-	-	-	-	-	-	-	-	-	-	1	1	-	-	-
Kalinovac	-	-	-	-	-	-	-	-	-	-	-	-	-	-	-	-	-	-	-
Kalnik	3	-	3	-	-	-	-	-	-	-	-	-	-	-	-	3	-	-	-
Kloštar Podravski	3	1	2	1	-	-	-	-	-	-	1	-	1	1	-	-	-	-	-
Koprivnički Bregi	-	-	-	-	-	-	-	-	-	-	-	-	-	-	-	-	-	-	-
Koprivnički Ivanec	1	-	1	-	-	-	-	-	-	-	-	-	-	-	-	-	1	-	-
Legrad	2	1	1	1	-	-	-	-	-	-	-	-	-	-	1	-	-	-	1
Molve	2	1	2	-	-	-	-	-	1	-	-	-	-	-	-	-	-	-	1
Novigrad Podravski	-	-	-	-	-	-	-	-	-	-	-	-	-	-	-	-	-	-	-
Novo Virje	2	-	1	1	-	-	-	-	-	1	1	-	-	-	-	-	-	-	-
Peteranec	1	1	1	-	-	-	-	-	-	-	-	-	1	-	-	-	-	-	-
Podravske Sesvete	-	-	-	-	-	-	-	-	-	-	-	-	-	-	-	-	-	-	-
Rasinja	3	2	1	2	-	-	-	-	1	-	-	1	-	-	-	1	-	-	-
Sokolovac	4	3	3	1	-	-	-	-	-	-	1	-	-	-	-	1	2	-	-
Sveti Ivan Žabno	4	3	3	1	-	-	-	-	-	-	1	1	-	2	-	-	-	-	-
Sveti Petar Orehovec	3	1	3	-	-	-	-	-	-	1	-	-	1	-	-	-	1	-	-
Virje	6	2	5	1	-	-	-	1	1	-	-	-	1	-	-	2	1	-	-
Bjelovarsko-bilogorska	66	27	46	19	1	-	-	7	4	8	5	5	4	8	3	5	7	2	8
<i>Bjelovar-Bilogora</i>																			
<i>Gradovi/ Towns</i>																			
Bjelovar	18	7	15	2	1	-	-	4	-	2	2	3	1	1	-	-	-	-	5
Čazma	3	-	1	2	-	-	-	-	-	1	-	-	2	-	-	-	-	-	-
Daruvar	11	7	9	2	-	-	-	1	-	1	-	-	2	2	1	1	1	1	1
Garešnica	8	3	4	4	-	-	-	1	-	-	-	1	-	-	-	1	4	1	-
Grubišno Polje	1	-	1	-	-	-	-	-	-	-	-	1	-	-	-	-	-	-	-

4.10. NASILNE SMRTI PREMA SPOLU UMRILIH, VRSTI NASILNE SMRTI I MJESECU DOGAĐAJA U 2023. PO ŽUPANIJAMA I GRADOVIMA/OPĆINAMA
VIOLENT DEATHS, BY SEX OF DECEASED, TYPE OF DEATH AND MONTH OF OCCURRENCE, BY COUNTIES AND TOWNS/MUNICIPALITIES, 2023

(nastavak)
(continued)

Županija County of	Ukupno Total	Od toga žene Out of that women	Vrsta nasilne smrti Type of violent death					Mjesec događaja Month of occurrence											
			nesretni slučaj Accident	samo- ubojstvo Suicide	ubojstvo Homicide	posljedica ratnih događanja As cause of war	nepoznata, nerazjaš- njena smrt Unknown cause of death	I.	II.	III.	IV.	V.	VI.	VII.	VIII.	IX.	X.	XI.	XII.
Općine/ Municipalities																			
Berek	2	1	2	-	-	-	-	-	-	1	-	-	-	-	1	-	-	-	-
Dežanovac	3	2	3	-	-	-	-	-	2	1	-	-	-	-	-	-	-	-	-
Đulovac	2	-	-	2	-	-	-	-	-	1	-	-	-	-	-	-	-	-	1
Hercegovac	2	1	2	-	-	-	-	-	-	1	-	-	-	1	-	-	-	-	-
Ivanska	2	1	1	1	-	-	-	-	-	-	-	-	-	-	-	1	1	-	-
Kapela	2	1	1	1	-	-	-	-	-	-	-	-	-	-	1	1	-	-	-
Končanica	2	2	1	1	-	-	-	-	1	-	-	-	-	1	-	-	-	-	-
Nova Rača	1	-	1	-	-	-	-	-	-	-	-	-	-	-	-	-	-	-	1
Rovišće	3	-	1	2	-	-	-	-	-	1	-	-	1	1	-	-	-	-	-
Severin	-	-	-	-	-	-	-	-	-	-	-	-	-	-	-	-	-	-	-
Sirač	2	1	1	1	-	-	-	-	1	-	-	-	1	-	-	-	-	-	-
Šandrovac	1	-	1	-	-	-	-	-	-	1	-	-	-	-	-	-	-	-	-
Štefanje	-	-	-	-	-	-	-	-	-	-	-	-	-	-	-	-	-	-	-
Velika Pisanica	-	-	-	-	-	-	-	-	-	-	-	-	-	-	-	-	-	-	-
Velika Trnovitica	-	-	-	-	-	-	-	-	-	-	-	-	-	-	-	-	-	-	-
Veliki Grđevac	-	-	-	-	-	-	-	-	-	-	-	-	-	-	-	-	-	-	-
Veliko Trojstvo	2	1	1	1	-	-	-	1	-	-	-	1	-	-	-	-	-	-	-
Zrinski Topolovac	1	-	1	-	-	-	-	-	-	1	-	-	-	-	-	-	-	-	-
Primorsko goranska Primorje-Gorski kotar	221	78	164	52	-	-	5	18	15	21	20	14	14	26	23	17	21	17	15
Gradovi/ Towns																			
Bakar	7	5	7	-	-	-	-	1	-	2	-	-	1	-	-	-	1	1	1
Cres	2	1	2	-	-	-	-	2	-	-	-	-	-	-	-	-	-	-	-
Crikvenica	10	1	7	3	-	-	-	3	-	-	-	-	2	1	-	2	2	-	-
Čabar	1	-	1	-	-	-	-	-	-	-	-	-	1	-	-	-	-	-	-
Delnice	5	2	4	1	-	-	-	1	1	-	-	1	-	-	-	2	-	-	-
Kastav	8	2	5	3	-	-	-	2	2	2	-	-	1	1	-	-	-	-	-
Kraljevica	1	-	1	-	-	-	-	-	-	-	-	-	1	-	-	-	-	-	-
Krk	9	6	8	1	-	-	-	1	1	2	-	1	-	1	-	1	1	1	1
Mali Lošinj	2	1	2	-	-	-	-	1	-	-	-	-	1	-	-	-	-	-	-
Novi Vinodolski	-	-	-	-	-	-	-	-	-	-	-	-	-	-	-	-	-	-	-
Opatija	10	3	6	3	-	-	1	1	-	1	-	-	2	2	1	-	1	2	
Rab	7	3	6	1	-	-	-	-	1	-	-	3	1	2	-	-	-	-	
Rijeka	95	32	71	21	-	-	3	6	8	11	6	8	4	9	11	12	7	8	5
Vrbovsko	7	1	5	2	-	-	-	-	-	1	1	-	3	-	1	-	1	-	-
Općine/ Municipalities																			
Baška	3	1	3	-	-	-	-	1	-	-	-	-	-	-	-	2	-	-	-
Brod Moravice	2	1	2	-	-	-	-	-	-	-	-	1	-	-	-	-	-	-	1
Čavle	6	1	4	2	-	-	-	-	2	2	-	-	1	-	-	-	-	-	1
Dobrinj	1	-	-	1	-	-	-	-	-	-	-	-	-	-	-	-	-	1	-
Fuzine	1	-	1	-	-	-	-	-	-	1	-	-	-	-	-	-	-	-	-
Jelenje	5	1	3	2	-	-	-	1	-	2	-	1	1	-	-	-	-	-	-
Klana	-	-	-	-	-	-	-	-	-	-	-	-	-	-	-	-	-	-	-
Kostrena	-	-	-	-	-	-	-	-	-	-	-	-	-	-	-	-	-	-	-
Lokve	2	-	1	1	-	-	-	-	-	-	-	1	-	1	-	-	-	-	-
Lopar	1	-	1	-	-	-	-	-	-	-	-	-	-	-	-	-	1	-	-
Lovran	4	2	3	1	-	-	-	1	-	1	-	-	-	-	-	-	1	-	1
Malinska-Dubašnica	4	1	2	2	-	-	-	-	-	-	-	-	-	-	2	2	-	-	-
Matulji	6	3	3	3	-	-	-	-	-	-	2	1	-	1	1	-	-	-	1
Mošćenička Draga	-	-	-	-	-	-	-	-	-	-	-	-	-	-	-	-	-	-	-
Mrkopalj	-	-	-	-	-	-	-	-	-	-	-	-	-	-	-	-	-	-	-
Omišalj	2	-	2	-	-	-	-	-	-	-	-	1	-	-	-	-	1	-	-
Punat	2	2	2	-	-	-	-	-	-	1	-	-	1	-	-	-	-	-	-
Ravna Gora	2	1	1	1	-	-	-	-	-	1	-	-	-	-	-	-	-	-	1
Skrad	2	1	1	1	-	-	-	-	-	-	-	-	-	1	-	1	-	-	-
Vinodolska općina	4	3	2	1	-	-	1	-	-	1	-	-	1	1	-	-	-	1	-
Viškovo	9	4	8	1	-	-	-	2	1	1	-	2	1	1	-	-	-	1	-
Vrbnik	1	-	-	1	-	-	-	-	-	-	-	-	-	-	-	-	-	-	1
Ličko-senjska Ličko-Senj	32	11	22	10	-	-	-	2	2	4	1	2	2	1	3	4	4	1	6
Gradovi/ Towns																			
Gospić	4	2	4	-	-	-	-	-	-	-	-	-	-	-	-	1	-	1	2
Novljja	-	-	-	-	-	-	-	-	-	-	-	-	-	-	-	-	-	-	-
Otočac	12	6	6	6	-	-	-	1	2	-	2	1	-	1	1	1	-	-	3
Senj	4	1	4	-	-	-	-	-	-	1	-	-	1	1	-	-	-	-	1

4.10. NASILNE SMRTI PREMA SPOLU UMRLIH, VRSTI NASILNE SMRTI I MJESECU DOGAĐAJA U 2023. PO ŽUPANIJAMA I GRADOVIMA/OPĆINAMA
VIOLENT DEATHS, BY SEX OF DECEASED, TYPE OF DEATH AND MONTH OF OCCURRENCE, BY COUNTIES AND TOWNS/MUNICIPALITIES, 2023

(nastavak)
(continued)

Županija County of	Ukupno Total	Od toga žene Out of that women	Vrsta nasilne smrti Type of violent death					Mjesec događaja Month of occurrence											
			nesretni slučaj Accident	samo- ubojstvo Suicide	ubojstvo Homicide	posljedica ratnih događanja As cause of war	nepoznata, nerazjaš- njena smrt Unknown cause of death	I.	II.	III.	IV.	V.	VI.	VII.	VIII.	IX.	X.	XI.	XII.
<i>Općine/ Municipalities</i>																			
Brinje	-	-	-	-	-	-	-	-	-	-	-	-	-	-	-	-	-	-	
Donji Lapac	2	1	1	1	-	-	-	-	-	-	-	-	-	-	1	1	-	-	
Karlobag	-	-	-	-	-	-	-	-	-	-	-	-	-	-	-	-	-	-	
Lovinac	1	-	1	-	-	-	-	1	-	-	-	-	-	-	-	-	-	-	
Perušić	2	-	1	1	-	-	-	1	-	-	-	-	-	-	-	1	-	-	
Plitvička Jezera	3	1	2	1	-	-	-	1	-	-	-	-	-	2	-	-	-	-	
Udbina	3	-	2	1	-	-	-	-	1	1	-	-	-	-	-	1	-	-	
Vrhovine	1	-	1	-	-	-	-	-	-	-	-	-	-	-	1	-	-	-	
Virovitičko-podravska Virovitica-Podravina	53	20	41	10	-	-	2	2	4	6	5	6	4	2	10	5	2	1	6
<i>Gradovi/ Towns</i>																			
Orahovica	2	-	2	-	-	-	-	-	1	-	-	-	-	-	-	1	-	-	
Slatina	10	5	9	1	-	-	-	-	-	3	1	1	2	-	-	-	-	3	
Virovitica	18	6	11	6	-	-	1	-	1	2	1	2	1	1	4	1	1	1	3
<i>Općine/ Municipalities</i>																			
Crnac	-	-	-	-	-	-	-	-	-	-	-	-	-	-	-	-	-	-	
Čačinci	2	1	1	1	-	-	-	-	-	1	1	-	-	-	-	-	-	-	
Čadavica	3	3	3	-	-	-	-	2	1	-	-	-	-	-	-	-	-	-	
Gradina	3	-	2	-	-	-	1	-	1	-	-	-	-	1	1	-	-	-	
Lukač	1	-	1	-	-	-	-	-	1	-	-	-	-	-	-	-	-	-	
Mikleuš	1	-	1	-	-	-	-	-	-	-	-	-	-	-	1	-	-	-	
Nova Bukovica	1	-	1	-	-	-	-	-	-	1	-	-	-	-	-	-	-	-	
Pitomača	7	3	7	-	-	-	-	1	2	-	-	2	2	2	-	-	-	-	
Sopje	-	-	-	-	-	-	-	-	-	-	-	-	-	-	-	-	-	-	
Suhopolje	1	-	1	-	-	-	-	-	-	-	-	-	-	-	1	-	-	-	
Špišić Bukovica	2	2	1	1	-	-	-	-	1	-	-	-	-	1	-	-	-	-	
Voćin	1	-	1	-	-	-	-	-	1	-	-	-	-	-	-	-	-	-	
Zdenci	1	-	-	1	-	-	-	-	-	-	-	-	-	-	1	-	-	-	
Požeško-slavonska Požega-Slavonia	61	26	50	9	-	-	2	7	2	5	7	4	2	10	7	8	4	2	3
<i>Gradovi/ Towns</i>																			
Kutjevo	5	3	5	-	-	-	-	3	-	-	-	-	-	1	1	-	-	-	
Lipik	3	2	3	-	-	-	-	-	-	-	1	-	-	-	1	-	1	-	
Pakrac	11	7	9	2	-	-	-	-	2	-	2	-	2	2	-	1	1	1	
Pleternica	4	-	4	-	-	-	-	-	-	-	-	-	1	-	1	1	-	1	
Požega	20	10	16	3	-	-	1	3	1	3	2	1	-	4	1	3	1	-	1
<i>Općine/ Municipalities</i>																			
Brestovac	2	-	2	-	-	-	-	-	-	1	-	1	-	-	-	-	-	-	
Čaglin	-	-	-	-	-	-	-	-	-	-	-	-	-	-	-	-	-	-	
Jakšić	5	1	4	-	-	-	1	-	-	3	-	-	2	-	-	-	-	-	
Kaptol	3	1	3	-	-	-	-	-	-	-	-	-	1	2	-	-	-	-	
Veika	8	2	4	4	-	-	-	1	1	-	1	-	1	1	2	1	-	-	
Brodsko-posavska Slavonski Brod-Posavina	96	35	75	16	1	-	4	12	5	5	4	9	6	12	9	6	8	8	12
<i>Gradovi/ Towns</i>																			
Nova Gradiška	8	6	6	1	-	-	1	1	1	-	-	-	2	1	-	2	-	1	
Slavonski Brod	37	14	34	2	-	-	1	5	1	2	2	1	4	4	2	3	3	4	6
<i>Općine/ Municipalities</i>																			
Bebrina	-	-	-	-	-	-	-	-	-	-	-	-	-	-	-	-	-	-	
Brodski Stupnik	2	1	2	-	-	-	-	-	-	-	1	1	-	-	-	-	-	-	
Bukovlje	1	-	-	-	-	-	1	-	-	-	1	-	-	-	-	-	-	-	
Cernik	5	1	5	-	-	-	-	-	-	1	-	-	1	1	-	-	1	-	
Davor	1	1	1	-	-	-	-	-	1	-	-	-	-	-	-	-	-	-	
Donji Andrijevići	3	-	3	-	-	-	-	-	-	1	-	-	1	-	-	-	-	1	
Dragalić	1	-	1	-	-	-	-	-	-	-	1	-	-	-	-	-	-	-	
Garčin	1	1	1	-	-	-	-	-	-	-	-	-	-	-	-	-	-	1	
Gornja Vrba	2	-	-	1	1	-	-	1	-	1	-	-	-	-	-	-	-	-	
Gornji Bogičevci	1	-	-	1	-	-	-	-	-	-	-	-	1	-	-	-	-	-	
Gundinci	2	-	1	1	-	-	-	-	-	-	-	1	-	-	1	-	-	-	
Klakar	2	-	2	-	-	-	-	-	-	-	-	-	-	-	-	1	-	1	

4.10. NASILNE SMRTI PREMA SPOLU UMRLIH, VRSTI NASILNE SMRTI I MJESECU DOGAĐAJA U 2023. PO ŽUPANIJAMA I GRADOVIMA/OPĆINAMA
VIOLENT DEATHS, BY SEX OF DECEASED, TYPE OF DEATH AND MONTH OF OCCURRENCE, BY COUNTIES AND TOWNS/MUNICIPALITIES, 2023

(nastavak)
(continued)

Županija County of	Ukupno Total	Od toga žene Out of that women	Vrsta nasilne smrti Type of violent death					Mjesec događaja Month of occurrence											
			nesretni slučaj Accident	samo- ubojstvo Suicide	ubojstvo Homicide	posljedica ratnih događanja As cause of war	nepoznata, nerazjaš- njena smrt Unknown cause of death	I.	II.	III.	IV.	V.	VI.	VII.	VIII.	IX.	X.	XI.	XII.
Nova Kapela	5	1	3	2	-	-	-	-	1	-	1	-	1	-	-	-	1	-	-
Okučani	-	-	-	-	-	-	-	-	-	-	-	-	-	-	-	-	-	-	-
Oprisavci	2	2	2	-	-	-	-	-	-	-	-	-	-	1	-	-	-	-	1
Oriovac	3	2	3	-	-	-	-	-	-	1	-	1	-	-	-	-	-	-	1
Podcrkavlje	2	1	1	1	-	-	-	-	-	-	-	-	-	1	-	-	1	-	-
Rešetari	3	-	1	2	-	-	-	1	-	-	-	-	-	-	-	2	-	-	-
Sibinj	5	2	3	2	-	-	-	1	-	-	-	-	-	2	-	-	-	2	-
Sikirevci	1	-	1	-	-	-	-	1	-	-	-	-	-	-	-	-	-	-	-
Slavonski Šamac	3	2	2	1	-	-	-	-	1	-	1	-	1	-	-	-	-	-	-
Stara Gradiška	1	-	-	1	-	-	-	-	-	-	1	-	-	-	-	-	-	-	-
Staro Petrovo Selo	2	-	1	1	-	-	-	-	2	-	-	-	-	-	-	-	-	-	-
Velika Kopanica	1	1	1	-	-	-	-	1	-	-	-	-	-	-	-	-	-	-	-
Vrbje	1	-	1	-	-	-	-	1	-	-	-	-	-	-	-	-	-	-	-
Vrpolje	1	-	-	-	-	-	-	1	-	-	-	-	-	-	-	1	-	-	-
Zadarska Zadar	113	48	98	15	-	-	-	9	8	9	9	7	7	18	8	7	7	12	12
Gradovi/ Towns																			
Benkovac	8	4	8	-	-	-	-	-	-	2	-	-	1	2	1	-	-	-	2
Biograd na Moru	5	3	3	2	-	-	-	1	1	-	-	-	2	-	-	-	-	1	-
Nin	3	1	3	-	-	-	-	-	-	-	-	1	-	-	1	-	-	1	-
Obrovac	2	2	2	-	-	-	-	-	1	-	-	-	-	-	-	-	-	-	1
Pag	1	-	1	-	-	-	-	-	-	-	-	-	1	-	-	-	-	-	-
Zadar	44	17	37	7	-	-	-	3	2	1	5	2	3	5	4	5	1	8	5
Općine/ Municipalities																			
Bibinje	-	-	-	-	-	-	-	-	-	-	-	-	-	-	-	-	-	-	-
Galovac	-	-	-	-	-	-	-	-	-	-	-	-	-	-	-	-	-	-	-
Gračac	4	3	4	-	-	-	-	-	-	-	2	1	-	-	-	-	-	1	-
Jasenice	1	1	1	-	-	-	-	-	-	-	-	-	-	1	-	-	-	-	-
Kali	2	1	2	-	-	-	-	-	1	-	-	-	-	-	-	-	1	-	-
Kolan	-	-	-	-	-	-	-	-	-	-	-	-	-	-	-	-	-	-	-
Kukljica	-	-	-	-	-	-	-	-	-	-	-	-	-	-	-	-	-	-	-
Lišane Ostrovičke	-	-	-	-	-	-	-	-	-	-	-	-	-	-	-	-	-	-	-
Novigrad	1	1	1	-	-	-	-	-	-	1	-	-	-	-	-	-	-	-	-
Pakoštane	3	3	2	1	-	-	-	-	-	3	2	1	-	-	-	-	1	-	2
Pašman	1	1	1	-	-	-	-	-	-	-	-	-	-	1	-	-	-	-	-
Polča	1	1	1	-	-	-	-	1	-	-	-	-	-	-	-	-	-	-	-
Poličnik	4	1	3	1	-	-	-	-	1	2	1	-	-	-	-	-	-	-	-
Posedarje	5	2	3	2	-	-	-	1	-	-	-	-	1	1	1	-	1	-	-
Povljana	-	-	-	-	-	-	-	-	-	-	-	-	-	-	-	-	-	-	-
Preko	3	-	2	1	-	-	-	1	-	-	-	-	1	1	-	-	-	-	-
Privlaka	1	-	1	-	-	-	-	1	-	-	-	-	-	-	-	-	-	-	-
Ražanac	3	-	3	-	-	-	-	-	-	-	-	1	-	-	-	1	-	-	1
Sali	3	1	3	-	-	-	-	-	-	1	-	1	-	-	-	-	1	-	-
Stankovci	2	-	2	-	-	-	-	-	2	-	-	-	-	-	-	-	-	-	-
Starigrad	2	2	2	-	-	-	-	-	-	1	-	-	-	1	-	-	-	-	-
Sukošan	1	-	1	-	-	-	-	-	-	-	-	-	-	1	-	-	-	-	-
Sveti Filip i Jakov	3	3	3	-	-	-	-	-	-	1	1	-	-	-	-	-	-	1	-
Škabrnja	1	-	1	-	-	-	-	-	-	-	-	-	-	-	1	-	-	-	-
Tkon	1	-	1	-	-	-	-	-	-	-	-	-	-	1	-	-	-	-	-
Vir	3	1	3	-	-	-	-	1	-	-	-	-	-	1	-	-	-	1	-
Vrsi	3	-	3	-	-	-	-	-	-	-	-	-	-	1	-	-	1	-	1
Zemunik Donji	2	-	1	1	-	-	-	-	-	-	2	-	-	-	-	-	-	-	-
Osječko-baranjska Osijek-Baranja	167	71	125	39	3	-	-	18	17	11	13	11	8	18	13	17	14	16	11
Gradovi/ Towns																			
Beli Manastir	2	1	2	-	-	-	-	-	-	1	-	-	-	1	-	-	-	-	-
Belišće	8	4	8	-	-	-	-	2	2	-	2	-	-	-	-	1	-	1	-
Donji Miholjac	6	3	4	2	-	-	-	1	1	-	1	1	-	-	-	1	-	-	-
Đakovo	14	8	10	4	-	-	-	3	1	-	1	-	-	1	4	2	2	-	-
Našice	11	5	7	4	-	-	-	2	1	1	-	1	-	2	-	1	1	2	-
Osijek	52	25	40	11	1	-	-	4	6	5	6	1	2	5	7	3	5	5	3
Valpovo	9	3	8	1	-	-	-	-	1	1	-	-	-	3	1	-	2	-	1
Općine/ Municipalities																			
Antunovac	3	-	2	1	-	-	-	1	1	-	-	1	-	-	-	-	-	-	-
Bilje	2	2	2	-	-	-	-	1	-	-	-	-	1	-	-	-	-	-	-

4.10. NASILNE SMRTI PREMA SPOLU UMRLIH, VRSTI NASILNE SMRTI I MJESECU DOGAĐAJA U 2023. PO ŽUPANIJAMA I GRADOVIMA/OPĆINAMA
VIOLENT DEATHS, BY SEX OF DECEASED, TYPE OF DEATH AND MONTH OF OCCURRENCE, BY COUNTIES AND TOWNS/MUNICIPALITIES, 2023

(nastavak)
(continued)

Županija County of	Ukupno Total	Od toga žene Out of that women	Vrsta nasilne smrti Type of violent death					Mjesec događaja Month of occurrence												
			nesretan slučaj Accident	samo- ubojstvo Suicide	ubojstvo Homicide	posljedica ratnih događanja As cause of war	nepoznata, nerazjaš- njena smrt Unknown cause of death	I.	II.	III.	IV.	V.	VI.	VII.	VIII.	IX.	X.	XI.	XII.	
Bizovac	-	-	-	-	-	-	-	-	-	-	-	-	-	-	-	-	-	-	-	-
Čeminac	3	1	2	1	-	-	-	1	-	1	-	1	-	-	-	-	-	-	-	-
Čepin	10	3	8	1	1	-	-	-	-	1	-	-	-	1	1	3	1	1	1	2
Darda	2	2	2	-	-	-	-	-	-	-	-	1	-	-	-	-	-	-	1	-
Donja Motičina	3	1	2	1	-	-	-	-	-	1	-	2	-	-	-	-	-	-	-	-
Draž	3	-	2	1	-	-	-	2	-	-	-	-	-	1	-	-	-	-	-	-
Drenje	-	-	-	-	-	-	-	-	-	-	-	-	-	-	-	-	-	-	-	-
Đurđenovac	3	-	1	2	-	-	-	-	-	-	-	1	-	1	-	1	-	-	-	-
Erdut	9	3	5	4	-	-	-	-	1	-	-	1	1	2	1	1	1	-	1	
Ernestinovo	3	2	2	-	1	-	-	-	-	-	-	1	-	1	-	-	-	-	1	-
Feričanci	-	-	-	-	-	-	-	-	-	-	-	-	-	-	-	-	-	-	-	-
Gorjani	-	-	-	-	-	-	-	-	-	-	-	-	-	-	-	-	-	-	-	-
Jagodnjak	1	1	1	-	-	-	-	-	-	-	-	-	-	-	-	-	-	-	1	-
Kneževi Vinogradi	4	2	3	1	-	-	-	-	-	-	-	1	-	-	2	-	-	-	1	-
Koška	-	-	-	-	-	-	-	-	-	-	-	-	-	-	-	-	-	-	-	-
Levanjska Varoš	-	-	-	-	-	-	-	-	-	-	-	-	-	-	-	-	-	-	-	-
Magadenovac	1	-	1	-	-	-	-	-	-	-	-	1	-	-	-	-	-	-	-	-
Marijanci	2	1	2	-	-	-	-	-	-	-	1	-	-	-	-	-	-	-	1	-
Petlovac	1	1	1	-	-	-	-	-	-	1	-	-	-	-	-	-	-	1	-	-
Petrijevci	3	-	1	2	-	-	-	-	-	-	-	-	-	-	-	-	-	2	-	1
Podgorač	-	-	-	-	-	-	-	-	-	-	-	-	-	-	-	-	-	-	-	-
Podravska Moslavina	1	-	-	1	-	-	-	-	1	-	-	-	-	-	-	-	-	-	-	-
Popovac	1	1	1	-	-	-	-	-	1	-	-	-	-	-	-	-	-	-	-	-
Punitovci	2	-	2	-	-	-	-	-	-	-	1	-	-	-	-	1	-	-	-	-
Satnica Đakovačka	3	1	3	-	-	-	-	1	1	-	-	-	-	-	-	-	-	-	-	1
Semeljci	1	-	1	-	-	-	-	-	-	1	-	-	-	-	-	-	-	-	-	-
Strizivojna	-	-	-	-	-	-	-	-	-	-	-	-	-	-	-	-	-	-	-	-
Šodolovci	1	-	-	1	-	-	-	-	-	-	-	-	1	-	-	-	-	-	-	-
Trnava	-	-	-	-	-	-	-	-	-	-	-	-	-	-	-	-	-	-	-	-
Viljevo	1	-	-	1	-	-	-	-	-	-	-	-	-	-	-	-	-	-	-	1
Viškovci	-	-	-	-	-	-	-	-	-	-	-	-	-	-	-	-	-	-	-	-
Vladislavci	1	-	1	-	-	-	-	-	-	-	-	-	-	-	-	-	-	-	1	-
Vuka	1	1	1	-	-	-	-	-	-	-	-	-	1	-	-	-	-	-	-	-
Šibensko-kninska Šibenik-Knin	81	33	65	13	1	-	2	4	10	10	6	2	10	5	6	4	9	4	11	11
Gradovi/ Towns																				
Drniš	8	3	5	3	-	-	-	-	1	1	-	-	-	1	-	-	3	-	2	-
Knin	9	4	7	1	1	-	-	1	-	2	-	1	1	-	2	-	1	-	1	-
Skradin	5	1	3	2	-	-	-	1	1	-	1	-	1	-	-	-	-	-	-	1
Šibenik	33	11	29	4	-	-	-	2	5	3	3	1	4	2	2	1	5	2	3	3
Vodice	6	2	3	2	-	-	1	-	1	1	-	-	1	1	-	-	-	-	-	2
Općine/ Municipalities																				
Bilice	-	-	-	-	-	-	-	-	-	-	-	-	-	-	-	-	-	-	-	-
Biskupija	2	2	2	-	-	-	-	-	2	-	-	-	-	-	-	-	-	-	-	-
Civljane	1	-	1	-	-	-	-	-	-	-	-	-	-	1	-	-	-	-	-	-
Ervenik	2	2	1	-	-	-	1	-	-	1	-	-	-	-	-	1	-	-	-	-
Kijevo	-	-	-	-	-	-	-	-	-	-	-	-	-	-	-	-	-	-	-	-
Kistanje	4	3	3	1	-	-	-	-	-	1	-	-	1	-	1	-	-	-	-	1
Murter-Kornati	1	-	1	-	-	-	-	-	-	-	-	-	1	-	-	-	-	-	-	-
Pirovac	-	-	-	-	-	-	-	-	-	-	-	-	-	-	-	-	-	-	-	-
Primošten	1	-	1	-	-	-	-	-	-	-	1	-	-	-	-	-	-	-	-	-
Promina	2	1	2	-	-	-	-	-	-	-	-	-	-	-	-	1	-	1	-	-
Rogoznica	2	1	2	-	-	-	-	-	-	-	-	-	1	-	1	-	-	-	-	-
Ružić	3	2	3	-	-	-	-	-	-	-	1	-	-	-	-	1	-	1	-	-
Tisno	-	-	-	-	-	-	-	-	-	-	-	-	-	-	-	-	-	-	-	-
Tribunj	2	1	2	-	-	-	-	-	-	1	-	-	-	-	-	-	-	-	-	1
Unešić	-	-	-	-	-	-	-	-	-	-	-	-	-	-	-	-	-	-	-	-
Vukovarsko-srijemska Vukovar-Srijem	115	44	84	26	2	-	3	13	9	8	7	8	8	11	9	8	10	10	14	14
Gradovi/ Towns																				
Ilok	6	2	4	2	-	-	-	-	1	1	-	-	1	1	-	-	1	1	-	-
Otok	6	3	5	1	-	-	-	-	-	-	-	-	-	2	1	1	1	1	-	-
Vinkovci	24	10	17	3	2	-	2	4	1	3	1	1	1	2	1	3	1	2	4	4
Vukovar	14	6	11	2	-	-	1	1	3	-	1	2	1	1	2	-	-	1	2	2
Županija	5	3	5	-	-	-	-	-	-	-	-	-	1	-	1	-	-	1	2	2

4.10. NASILNE SMRTI PREMA SPOLU UMRLIH, VRSTI NASILNE SMRTI I MJESECU DOGAĐAJA U 2023. PO ŽUPANIJAMA I GRADOVIMA/OPĆINAMA
VIOLENT DEATHS, BY SEX OF DECEASED, TYPE OF DEATH AND MONTH OF OCCURRENCE, BY COUNTIES AND TOWNS/MUNICIPALITIES, 2023

(nastavak)
(continued)

Županija County of	Ukupno Total	Od toga žene Out of that women	Vrsta nasilne smrti Type of violent death					Mjesec događaja Month of occurrence											
			nesretan slučaj Accident	samo- ubojstvo Suicide	ubojstvo Homicide	posljedica ratnih događanja As cause of war	nepoznata, nerazjaš- njena smrt Unknown cause of death	I.	II.	III.	IV.	V.	VI.	VII.	VIII.	IX.	X.	XI.	XII.
Općine/ Municipalities																			
Andrijaševci	2	1	1	1	-	-	-	-	-	-	-	-	1	-	-	1	-	-	-
Babina Greda	3	1	2	1	-	-	1	1	-	-	-	1	-	-	-	-	-	-	-
Bogdanovci	-	-	-	-	-	-	-	-	-	-	-	-	-	-	-	-	-	-	-
Borovo	2	1	2	-	-	-	1	-	-	-	-	-	-	1	-	-	-	-	-
Bošnjaci	2	1	2	-	-	-	-	-	1	-	-	-	-	-	-	1	-	-	-
Cerna	1	1	1	-	-	-	-	-	-	-	-	-	-	-	-	-	-	-	1
Drenovci	4	1	3	1	-	-	-	1	-	-	-	1	1	1	-	-	-	1	-
Gradište	3	-	1	2	-	-	-	-	-	-	-	1	-	1	1	-	-	-	-
Gunja	3	1	3	-	-	-	-	-	-	1	-	-	1	-	-	1	-	-	-
Ivankovo	7	4	5	2	-	-	-	2	1	1	-	2	-	-	1	-	-	-	-
Jarmina	1	-	-	1	-	-	1	-	-	-	-	-	-	-	-	-	-	-	-
Lovas	2	-	-	2	-	-	1	-	1	-	-	-	-	-	-	-	-	-	-
Markušica	-	-	-	-	-	-	-	-	-	-	-	-	-	-	-	-	-	-	-
Negoslavci	-	-	-	-	-	-	-	-	-	-	-	-	-	-	-	-	-	-	-
Nijemci	6	2	5	1	-	-	-	1	-	1	1	-	1	-	-	1	-	1	1
Nuštar	1	1	1	-	-	-	-	-	-	-	-	-	-	-	-	-	-	-	1
Privlaka	7	1	5	2	-	-	1	-	1	-	1	-	-	-	2	1	1	1	-
Stari Jankovci	5	3	4	1	-	-	1	-	-	-	1	1	-	-	-	-	-	-	2
Stari Mikanovci	2	-	2	-	-	-	-	-	-	1	-	-	-	-	-	1	-	-	-
Štitar	-	-	-	-	-	-	-	-	-	-	-	-	-	-	-	-	-	-	-
Tompojevci	1	-	-	1	-	-	-	-	-	-	-	-	-	1	-	-	-	-	-
Tordinci	-	-	-	-	-	-	-	-	-	-	-	-	-	-	-	-	-	-	-
Tovarnik	1	1	1	-	-	-	-	-	-	-	-	-	-	-	-	-	-	1	-
Trpinja	4	-	1	3	-	-	1	-	-	1	1	-	-	-	-	-	-	-	1
Vodinci	1	-	1	-	-	-	-	-	-	-	-	-	-	-	-	1	-	-	-
Vrbanja	2	1	2	-	-	-	1	-	1	-	-	-	-	-	-	-	-	-	-
Splitsko-dalmatinska Split-Dalmatia	236	93	186	40	1	-	9	20	18	18	25	14	27	21	19	19	18	14	23
Gradovi/ Towns																			
Hvar	3	2	3	-	-	-	-	-	-	-	1	-	-	-	1	1	-	-	-
Imotski	2	-	2	-	-	-	-	-	-	-	-	-	-	-	-	-	-	2	-
Kaštela	16	9	11	4	-	-	1	3	2	-	2	-	3	-	1	2	-	2	1
Komiža	2	1	2	-	-	-	-	-	-	-	-	-	-	-	1	1	-	-	-
Makarska	8	3	5	3	-	-	-	-	-	-	-	4	1	2	1	-	-	-	-
Omiš	7	2	5	2	-	-	-	1	-	1	-	1	-	-	1	1	1	1	1
Sinj	7	4	5	2	-	-	-	1	-	3	2	-	-	-	-	-	-	1	-
Solin	12	2	9	3	-	-	-	-	3	-	1	2	3	-	-	2	-	1	1
Split	91	40	75	12	1	-	3	10	8	8	9	6	9	10	8	5	5	1	12
Stari Grad	5	-	3	1	-	-	1	-	1	2	-	-	-	-	2	-	-	-	-
Supetar	1	-	1	-	-	-	-	-	-	-	-	1	-	-	-	-	-	-	-
Trilj	6	1	5	1	-	-	-	1	-	-	-	1	1	1	1	1	-	1	-
Trogir	9	2	7	2	-	-	-	-	1	1	1	1	2	1	1	-	1	-	1
Vis	2	1	1	-	-	-	1	-	-	-	1	1	-	-	-	-	-	-	-
Vrgorac	1	-	1	-	-	-	-	-	-	1	-	-	-	-	-	-	-	-	-
Vrlika	3	2	1	1	-	-	1	-	-	-	-	-	-	-	1	1	-	1	-
Općine/ Municipalities																			
Baška Voda	-	-	-	-	-	-	-	-	-	-	-	-	-	-	-	-	-	-	-
Bol	1	1	1	-	-	-	-	-	-	-	-	1	-	-	-	-	-	-	-
Brela	-	-	-	-	-	-	-	-	-	-	-	-	-	-	-	-	-	-	-
Cista Provo	-	-	-	-	-	-	-	-	-	-	-	-	-	-	-	-	-	-	-
Dicmo	1	-	1	-	-	-	-	-	-	-	-	-	1	-	-	-	-	-	-
Dugi Rat	4	1	3	1	-	-	-	1	-	-	1	-	-	-	1	-	-	1	1
Dugopolje	3	1	2	1	-	-	-	-	-	-	1	1	-	-	-	1	-	-	-
Gradac	1	1	1	-	-	-	-	-	-	-	-	-	-	-	-	1	-	-	-
Hrvace	1	1	1	-	-	-	-	-	-	-	-	-	-	-	1	-	-	-	-
Jelsa	2	1	2	-	-	-	-	-	-	-	1	-	1	-	-	-	-	-	-
Klis	7	3	6	1	-	-	-	1	1	-	-	-	-	-	-	-	4	-	1
Lećevica	2	1	2	-	-	-	-	-	-	-	-	-	1	-	-	-	-	1	-
Lokvicići	-	-	-	-	-	-	-	-	-	-	-	-	-	-	-	-	-	-	-
Lovreć	-	-	-	-	-	-	-	-	-	-	-	-	-	-	-	-	-	-	-
Marina	5	2	5	-	-	-	-	1	-	-	1	-	-	2	-	-	-	-	1
Milna	-	-	-	-	-	-	-	-	-	-	-	-	-	-	-	-	-	-	-
Muč	5	2	2	2	-	-	1	1	2	-	1	1	-	-	-	-	-	-	-
Nerežišća	-	-	-	-	-	-	-	-	-	-	-	-	-	-	-	-	-	-	-
Okrug	1	-	1	-	-	-	-	-	-	-	-	-	-	-	-	1	-	-	-
Otok	3	-	2	1	-	-	-	-	1	-	-	-	1	-	-	1	-	-	-

4.10. NASILNE SMRTI PREMA SPOLU UMRLIH, VRSTI NASILNE SMRTI I MJESECU DOGAĐAJA U 2023. PO ŽUPANIJAMA I GRADOVIMA/OPĆINAMA
VIOLENT DEATHS, BY SEX OF DECEASED, TYPE OF DEATH AND MONTH OF OCCURRENCE, BY COUNTIES AND TOWNS/MUNICIPALITIES, 2023

(nastavak)
(continued)

Županija County of	Ukupno Total	Od toga žene Out of that women	Vrsta nasilne smrti Type of violent death					Mjesec događaja Month of occurrence											
			nesretni slučaj Accident	samo- ubojstvo Suicide	ubojstvo Homicide	posljedica ratnih događanja As cause of war	nepoznata, nerazjaš- njena smrt Unknown cause of death	I.	II.	III.	IV.	V.	VI.	VII.	VIII.	IX.	X.	XI.	XII.
Podbablje	3	1	3	-	-	-	-	-	-	1	-	-	-	-	-	-	-	1	1
Podgora	1	-	1	-	-	-	-	1	-	-	-	-	-	-	-	-	-	-	-
Podstrana	2	-	2	-	-	-	-	-	-	1	-	-	-	-	-	1	-	-	-
Postira	1	-	1	-	-	-	-	-	1	-	-	-	-	-	-	-	-	-	-
Prgomet	-	-	-	-	-	-	-	-	-	-	-	-	-	-	-	-	-	-	-
Primorski Dolac	-	-	-	-	-	-	-	-	-	-	-	-	-	-	-	-	-	-	-
Proložac	3	2	2	1	-	-	-	-	1	-	-	-	-	1	-	1	-	-	-
Pučišća	1	-	1	-	-	-	-	1	-	-	-	-	-	-	-	-	-	-	-
Runovići	-	-	-	-	-	-	-	-	-	-	-	-	-	-	-	-	-	-	-
Seget	4	1	2	1	-	-	1	1	-	1	-	1	1	-	-	-	-	-	-
Selca	2	2	2	-	-	-	-	-	-	1	-	-	-	-	-	-	-	-	1
Sučuraj	-	-	-	-	-	-	-	-	-	-	-	-	-	-	-	-	-	-	-
Sutivan	-	-	-	-	-	-	-	-	-	-	-	-	-	-	-	-	-	-	-
Šestanovac	2	1	2	-	-	-	-	-	-	1	-	-	-	-	-	-	-	-	1
Šolta	1	1	1	-	-	-	-	-	-	1	-	-	-	-	-	-	-	-	-
Tučepi	1	-	1	-	-	-	-	-	-	-	-	-	-	-	-	-	-	-	1
Zadvarje	-	-	-	-	-	-	-	-	-	-	-	-	-	-	-	-	-	-	-
Zagvozd	1	-	1	-	-	-	-	-	-	1	-	-	-	-	-	-	-	-	-
Zmijavci	3	2	2	1	-	-	-	-	-	-	-	-	-	-	-	-	-	2	1
Istarska Istria	109	44	72	33	-	-	4	13	6	5	12	6	13	13	7	9	9	9	7
Gradovi/ Towns																			
Buje – Buie	5	3	4	1	-	-	-	-	-	1	-	1	1	-	-	2	-	-	-
Buzet	2	2	2	-	-	-	-	-	-	-	-	1	-	-	-	1	-	-	-
Labin	6	3	3	3	-	-	-	1	-	1	1	1	1	-	-	-	1	-	-
Novigrad – Cittanova	3	1	2	1	-	-	-	-	-	-	-	1	-	1	1	-	-	-	-
Pazin	3	1	2	-	-	-	1	1	-	-	-	-	-	-	-	1	-	-	1
Poreč – Parenzo	6	1	4	2	-	-	-	1	-	2	-	1	-	-	-	-	-	2	-
Pula – Pola	27	12	20	5	-	-	2	6	3	-	2	1	2	-	2	2	2	3	4
Rovinj – Rovigno	10	7	6	3	-	-	1	1	1	-	1	1	-	4	-	1	-	-	1
Umag – Umago	4	2	3	1	-	-	-	-	-	1	-	-	-	-	1	1	1	-	-
Vodnjan – Dignano	1	-	-	1	-	-	-	1	-	-	-	-	-	-	-	-	-	-	-
Općine/ Municipalities																			
Bale – Valle	1	-	-	1	-	-	-	1	-	-	-	-	-	-	-	-	-	-	-
Barban	2	2	2	-	-	-	-	-	-	1	-	1	-	-	-	-	-	-	-
Brtonigla – Verteneglio	1	-	1	-	-	-	-	-	-	-	-	1	-	-	-	-	-	-	-
Cerovlje	1	-	1	-	-	-	-	-	-	1	-	-	-	-	-	-	-	-	-
Fažana – Fasana	2	-	2	-	-	-	-	-	-	-	-	2	-	-	-	-	-	-	-
Funtana – Fontane	-	-	-	-	-	-	-	-	-	-	-	-	-	-	-	-	-	-	-
Gračišće	-	-	-	-	-	-	-	-	-	-	-	-	-	-	-	-	-	-	-
Grožnjan – Grisignana	-	-	-	-	-	-	-	-	-	-	-	-	-	-	-	-	-	-	-
Kanfana	1	-	1	-	-	-	-	-	-	-	-	-	1	-	-	-	-	-	-
Karolja	-	-	-	-	-	-	-	-	-	-	-	-	-	-	-	-	-	-	-
Kaštelir-Labinci – Castelliere-S.Domenica	3	1	2	1	-	-	-	-	-	-	1	-	-	1	1	-	-	-	-
Kršan	1	-	-	1	-	-	-	-	-	-	-	1	-	-	-	-	-	-	-
Lanišće	-	-	-	-	-	-	-	-	-	-	-	-	-	-	-	-	-	-	-
Ližnjan – Lisignano	4	1	2	2	-	-	-	-	1	-	1	-	-	-	1	-	1	-	-
Lupoglav	2	-	2	-	-	-	-	-	-	-	-	-	-	-	2	-	-	-	-
Marčana	3	3	-	3	-	-	-	-	1	1	-	-	-	1	-	-	-	-	-
Medulin	6	1	3	3	-	-	-	-	-	-	1	1	2	-	1	-	-	1	-
Motovun – Montona	1	1	1	-	-	-	-	-	-	-	-	1	-	-	-	-	-	-	-
Oprtalj – Portole	1	1	1	-	-	-	-	-	-	1	-	-	-	-	-	-	-	-	-
Pižan	-	-	-	-	-	-	-	-	-	-	-	-	-	-	-	-	-	-	-
Raša	2	-	-	2	-	-	-	-	-	-	-	-	2	-	-	-	-	-	-
Sveta Nedelja	3	1	2	1	-	-	-	-	-	2	-	-	-	1	-	-	-	-	-
Sveti Lovreč	-	-	-	-	-	-	-	-	-	-	-	-	-	-	-	-	-	-	-
Sveti Petar u Šumi	-	-	-	-	-	-	-	-	-	-	-	-	-	-	-	-	-	-	-
Svetvinčenat	1	-	1	-	-	-	-	-	-	-	1	-	-	-	-	-	-	-	-
Tar-Vabriga – Torre-Abrega	2	-	1	1	-	-	-	1	-	-	-	-	-	-	-	-	-	1	-
Tinjan	-	-	-	-	-	-	-	-	-	-	-	-	-	-	-	-	-	-	-
Višnjan – Visignano	2	1	2	-	-	-	-	-	-	-	-	-	-	1	-	1	-	-	-
Vižinada – Visinada	-	-	-	-	-	-	-	-	-	-	-	-	-	-	-	-	-	-	-
Vrsar – Orsera	1	-	1	-	-	-	-	-	-	-	-	-	-	-	-	1	-	-	-
Žminj	2	-	1	1	-	-	-	-	-	-	1	-	-	-	-	-	-	1	-

4.10. NASILNE SMRTI PREMA SPOLU UMRLIH, VRSTI NASILNE SMRTI I MJESECU DOGAĐAJA U 2023. PO ŽUPANIJAMA I GRADOVIMA/OPĆINAMA
VIOLENT DEATHS, BY SEX OF DECEASED, TYPE OF DEATH AND MONTH OF OCCURRENCE, BY COUNTIES AND TOWNS/MUNICIPALITIES, 2023

(nastavak)
(continued)

Županija County of	Ukupno Total	Od toga žene Out of that women	Vrsta nasilne smrti Type of violent death					Mjesec događaja Month of occurrence											
			nesretni slučaj Accident	samo- ubojstvo Suicide	ubojstvo Homicide	posljedica ratnih događanja As cause of war	nepoznata, nerazjaš- njena smrt Unknown cause of death	I.	II.	III.	IV.	V.	VI.	VII.	VIII.	IX.	X.	XI.	XII.
Dubrovačko-neretvanska Dubrovnik-Neretva	49	24	34	14	1	-	-	9	3	5	3	3	3	9	1	2	6	1	4
Gradovi/ Towns																			
Dubrovnik	19	12	13	5	1	-	-	4	2	2	2	1	-	3	-	1	3	-	1
Korčula	-	-	-	-	-	-	-	-	-	-	-	-	-	-	-	-	-	-	-
Metković	6	1	4	2	-	-	-	1	-	-	-	1	-	-	-	-	1	1	2
Opuzen	-	-	-	-	-	-	-	-	-	-	-	-	-	-	-	-	-	-	-
Ploče	4	3	1	3	-	-	-	-	-	-	-	1	-	2	-	-	-	-	1
Općine/ Municipalities																			
Blato	1	1	1	-	-	-	-	-	-	1	-	-	-	-	-	-	-	-	-
Dubrovačko primorje	-	-	-	-	-	-	-	-	-	-	-	-	-	-	-	-	-	-	-
Janjina	1	-	-	1	-	-	-	-	1	-	-	-	-	-	-	-	-	-	-
Konavle	5	1	4	1	-	-	-	1	-	1	-	-	1	2	-	-	-	-	-
Kula Norinska	1	1	1	-	-	-	-	1	-	-	-	-	-	-	-	-	-	-	-
Lastovo	-	-	-	-	-	-	-	-	-	-	-	-	-	-	-	-	-	-	-
Lumbarda	-	-	-	-	-	-	-	-	-	-	-	-	-	-	-	-	-	-	-
Mljet	-	-	-	-	-	-	-	-	-	-	-	-	-	-	-	-	-	-	-
Orebić	3	3	3	-	-	-	-	-	-	-	-	1	-	-	-	-	2	-	-
Pojezerje	-	-	-	-	-	-	-	-	-	-	-	-	-	-	-	-	-	-	-
Slivno	1	-	1	-	-	-	-	-	-	-	-	1	-	-	-	-	-	-	-
Smokvica	-	-	-	-	-	-	-	-	-	-	-	-	-	-	-	-	-	-	-
Ston	-	-	-	-	-	-	-	-	-	-	-	-	-	-	-	-	-	-	-
Trpanj	2	1	2	-	-	-	-	1	-	-	-	-	-	1	-	-	-	-	-
Vela Luka	2	-	2	-	-	-	-	1	-	-	-	-	-	-	-	1	-	-	-
Zažablje	-	-	-	-	-	-	-	-	-	-	-	-	-	-	-	-	-	-	-
Župa dubrovačka	4	1	2	2	-	-	-	-	-	1	1	-	-	1	1	-	-	-	-
Međimurska Međimurje	61	20	45	16	-	-	-	8	2	1	2	5	7	8	6	5	6	3	8
Gradovi/ Towns																			
Čakovec	15	4	10	5	-	-	-	3	1	-	-	2	1	1	3	1	1	1	1
Mursko Središće	2	-	1	1	-	-	-	1	-	-	-	-	1	-	-	-	-	-	-
Prelog	5	1	3	2	-	-	-	1	-	-	-	-	1	-	1	-	-	1	1
Općine/ Municipalities																			
Belica	2	2	2	-	-	-	-	-	1	-	-	-	-	-	-	-	-	-	1
Dekanovec	-	-	-	-	-	-	-	-	-	-	-	-	-	-	-	-	-	-	-
Domašinec	3	-	2	1	-	-	-	-	-	-	-	-	-	1	-	-	-	-	2
Donja Dubrava	1	-	1	-	-	-	-	1	-	-	-	-	-	-	-	-	-	-	-
Donji Kraljevec	3	1	3	-	-	-	-	-	-	-	1	-	-	1	-	-	-	-	1
Donji Vidovec	2	1	2	-	-	-	-	-	1	-	-	-	-	-	1	-	-	-	1
Goričan	1	1	1	-	-	-	-	-	-	-	-	-	1	-	-	-	-	-	-
Gornji Mihaljevec	1	-	-	1	-	-	-	-	-	-	-	-	-	-	-	1	-	-	-
Kotoriba	-	-	-	-	-	-	-	-	-	-	-	-	-	-	-	-	-	-	-
Mala Subotica	3	-	2	1	-	-	-	-	-	-	-	1	1	-	-	1	-	-	-
Nedelišće	6	1	5	1	-	-	-	-	-	-	-	2	1	-	2	1	-	-	-
Orehovica	3	2	2	1	-	-	-	-	-	-	1	1	-	-	-	-	1	-	-
Podturen	2	2	2	-	-	-	-	-	-	-	-	-	-	-	-	-	2	-	-
Pribislavec	1	-	1	-	-	-	-	-	-	-	-	-	-	1	-	-	-	-	-
Selnica	2	1	1	1	-	-	-	-	-	-	-	-	2	-	-	-	-	-	-
Strahoninec	4	3	3	1	-	-	-	1	-	-	1	-	1	-	-	-	-	-	1
Sveta Marija	-	-	-	-	-	-	-	-	-	-	-	-	-	-	-	-	-	-	-
Sveti Juraj na Bregu	1	-	1	-	-	-	-	-	-	-	-	-	-	-	-	-	1	-	-
Sveti Martin na Muri	1	-	1	-	-	-	-	-	-	-	-	1	-	-	-	-	-	-	-
Šenkovec	1	1	1	-	-	-	-	-	-	-	-	-	-	-	-	-	-	1	-
Štrigova	1	-	-	1	-	-	-	-	-	1	-	-	-	-	-	-	-	-	-
Vratišinec	1	-	1	-	-	-	-	1	-	-	-	-	-	-	-	-	-	-	-
Grad Zagreb City of Zagreb	398	156	215	91	3	-	89	31	31	31	20	30	42	35	33	35	29	38	43

4.11. NASILNE SMRTI PREMA STAROSTI UMRLIH U 2023. PO ŽUPANIJAMA I GRADOVIMA/OPĆINAMA
VIOLENT DEATHS, BY AGE OF DECEASED, BY COUNTIES AND TOWNS/MUNICIPALITIES, 2023

Županija County of	Ukupno Total	Godine starosti Age																		80 i više 80 and over	nepo- znato Unknown
		0	1-4	5-9	10-14	15-19	20-24	25-29	30-34	35-39	40-44	45-49	50-54	55-59	60-64	65-69	70-74	75-79			
		Republika Hrvatska Republic of Croatia	2 551	-	4	4	7	32	54	60	62	67	92	116	95	159	169	205	206		
Zagrebačka Zagreb	209	-	-	-	1	3	2	7	4	4	6	8	12	16	13	14	25	24	70	-	
<i>Gradovi/ Towns</i>																					
Dugo Selo	12	-	-	-	-	-	-	-	-	-	-	-	2	1	-	-	2	3	4	-	
Ivanić-Grad	8	-	-	-	-	-	-	1	-	-	1	-	-	1	1	-	1	1	2	-	
Jastrebarsko	16	-	-	-	-	-	-	-	2	1	-	-	-	1	-	1	2	2	7	-	
Samobor	25	-	-	-	1	-	1	2	-	1	1	1	2	-	1	3	1	1	10	-	
Sveta Nedelja	11	-	-	-	-	-	-	-	-	-	-	1	-	2	-	1	1	-	6	-	
Sveti Ivan Zelina	14	-	-	-	-	1	1	-	1	-	-	-	1	2	-	1	1	4	2	-	
Velika Gorica	32	-	-	-	-	1	-	2	1	-	1	2	1	3	6	3	3	2	7	-	
Vrbovec	9	-	-	-	-	-	-	-	-	-	-	-	1	-	-	1	3	1	3	-	
Zaprešić	16	-	-	-	-	-	-	1	-	1	-	-	-	2	-	1	1	3	7	-	
<i>Općine/ Municipalities</i>																					
Bedenica	-	-	-	-	-	-	-	-	-	-	-	-	-	-	-	-	-	-	-	-	
Bistra	3	-	-	-	-	-	-	-	-	-	-	-	-	1	1	-	1	-	-	-	
Brckovljani	9	-	-	-	-	1	-	-	-	-	-	-	1	-	-	-	1	1	5	-	
Brdovec	5	-	-	-	-	-	-	-	-	-	1	-	1	-	1	-	-	1	1	-	
Dubrava	2	-	-	-	-	-	-	-	-	-	-	-	-	-	-	-	-	-	2	-	
Dubravica	-	-	-	-	-	-	-	-	-	-	-	-	-	-	-	-	-	-	-	-	
Farkaševac	2	-	-	-	-	-	-	-	-	-	1	-	-	1	-	-	-	-	-	-	
Gradec	4	-	-	-	-	-	-	-	-	-	-	-	1	-	-	-	2	-	1	-	
Jakovlje	2	-	-	-	-	-	-	-	-	1	-	-	-	-	-	-	-	-	1	-	
Klinča Sela	4	-	-	-	-	-	-	1	-	-	-	1	-	-	-	-	1	-	1	-	
Kloštar Ivanić	7	-	-	-	-	-	-	-	-	-	-	-	1	-	-	-	-	1	5	-	
Krašić	2	-	-	-	-	-	-	-	-	-	-	-	-	-	-	-	-	1	1	-	
Krvarsko	1	-	-	-	-	-	-	-	-	-	-	-	-	-	-	1	-	-	-	-	
Križ	5	-	-	-	-	-	-	-	-	1	-	-	-	-	-	1	-	1	-	2	
Luka	-	-	-	-	-	-	-	-	-	-	-	-	-	-	-	-	-	-	-	-	
Marija Gorica	1	-	-	-	-	-	-	-	-	-	-	-	-	-	-	-	-	-	1	-	
Orle	-	-	-	-	-	-	-	-	-	-	-	-	-	-	-	-	-	-	-	-	
Pisarovina	3	-	-	-	-	-	-	-	-	-	-	1	-	-	-	-	2	-	-	-	
Pokupsko	3	-	-	-	-	-	-	-	-	-	-	-	-	-	-	1	-	1	1	-	
Preseka	-	-	-	-	-	-	-	-	-	-	-	-	-	-	-	-	-	-	-	-	
Pušća	1	-	-	-	-	-	-	-	-	-	-	-	-	-	1	-	-	-	-	-	
Rakovec	2	-	-	-	-	-	-	-	-	-	-	1	-	1	-	-	-	-	-	-	
Rugvica	4	-	-	-	-	-	-	-	-	-	-	-	1	-	1	-	-	1	1	-	
Stupnik	3	-	-	-	-	-	-	-	-	-	-	1	-	-	-	1	-	1	-	-	
Žumberak	3	-	-	-	-	-	-	-	-	-	-	-	1	-	1	-	-	-	1	-	
Krapinsko-zagorska Krapina-Zagorje	86	-	1	-	-	1	-	1	1	3	3	4	5	10	7	10	9	11	20	-	
<i>Gradovi/ Towns</i>																					
Donja Stubica	4	-	-	-	-	-	-	-	-	-	-	-	-	3	-	-	-	-	1	-	
Klanjec	2	-	-	-	-	-	-	-	-	-	-	-	-	-	-	1	-	1	-	-	
Krapina	13	-	-	-	-	-	-	-	-	1	-	-	-	2	2	1	-	2	5	-	
Orosiavlje	2	-	-	-	-	-	-	-	-	-	-	-	-	-	-	-	-	1	1	-	
Pregrada	3	-	-	-	-	-	-	-	-	-	-	-	2	-	-	1	-	-	-	-	
Zabok	2	-	-	-	-	1	-	-	-	-	-	-	-	-	-	-	-	1	-	-	
Zlatar	2	-	-	-	-	-	-	-	-	1	-	-	-	-	-	-	-	1	-	-	
<i>Općine/ Municipalities</i>																					
Bedekovčina	5	-	-	-	-	-	-	-	-	-	-	1	1	-	1	1	-	-	1	-	
Budinščina	1	-	-	-	-	-	-	-	-	1	-	-	-	-	-	-	-	-	-	-	
Desinić	5	-	-	-	-	-	-	-	-	-	-	-	-	-	1	1	3	-	-	-	
Đurmanec	2	-	-	-	-	-	-	-	-	-	-	-	-	-	-	-	-	-	2	-	
Gornja Stubica	4	-	-	-	-	-	-	-	-	-	1	-	-	-	-	-	1	-	2	-	
Hrašćina	1	-	-	-	-	-	-	-	-	-	-	-	-	-	-	1	-	-	-	-	
Hum na Sutli	8	-	1	-	-	-	-	-	-	-	-	1	1	-	-	2	1	-	2	-	
Jesenje	-	-	-	-	-	-	-	-	-	-	-	-	-	-	-	-	-	-	-	-	
Konjšćina	-	-	-	-	-	-	-	-	-	-	-	-	-	-	-	-	-	-	-	-	
Kraljevec na Sutli	-	-	-	-	-	-	-	-	-	-	-	-	-	-	-	-	-	-	-	-	
Krapinske Toplice	2	-	-	-	-	-	-	-	-	-	-	-	-	1	-	-	1	-	-	-	
Kumrovec	1	-	-	-	-	-	-	-	-	-	-	-	1	-	-	-	-	-	-	-	
Lobor	2	-	-	-	-	-	-	-	-	-	-	-	-	-	-	1	-	-	1	-	
Mače	2	-	-	-	-	-	-	-	-	-	-	-	-	-	-	-	1	-	1	-	
Marija Bistrica	4	-	-	-	-	-	-	-	-	-	-	-	-	-	1	-	-	-	3	-	
Mihovljan	-	-	-	-	-	-	-	-	-	-	-	-	-	-	-	-	-	-	-	-	
Novi Golubovec	-	-	-	-	-	-	-	-	-	-	-	-	-	-	-	-	-	-	-	-	
Petrovsko	3	-	-	-	-	-	-	-	1	-	-	-	-	1	-	-	1	-	-	-	
Radoboj	2	-	-	-	-	-	-	-	-	-	-	-	-	-	1	1	-	-	-	-	

4.11. NASILNE SMRTI PREMA STAROSTI UMRLIH U 2023. PO ŽUPANIJAMA I GRADOVIMA/OPĆINAMA
VIOLENT DEATHS, BY AGE OF DECEASED, BY COUNTIES AND TOWNS/MUNICIPALITIES, 2023

(nastavak)
(continued)

Županija County of	Ukupno Total	Godine starosti Age																	nepo- znato Unknown	
		0	1-4	5-9	10-14	15-19	20-24	25-29	30-34	35-39	40-44	45-49	50-54	55-59	60-64	65-69	70-74	75-79		80 i više 80 and over
Stubičke Toplice	3	-	-	-	-	-	-	1	-	1	-	1	-	-	-	-	-	-	-	-
Sveti Križ Začretje	6	-	-	-	-	-	-	-	-	1	-	1	-	1	-	1	-	-	3	-
Tuhelj	1	-	-	-	-	-	-	-	-	-	-	-	-	-	-	-	-	1	-	-
Veliko Trgovišće	3	-	-	-	-	-	-	-	-	-	-	-	-	1	-	-	1	1	-	-
Zagorska Sela	1	-	-	-	-	-	-	-	-	-	-	-	-	-	-	-	-	-	-	1
Zlatar-Bistrica	2	-	-	-	-	-	-	-	-	-	-	-	-	1	1	-	-	-	-	-
Sisačko-moslavačka Sisak-Moslavina	115	-	-	-	1	2	1	1	2	-	3	5	3	5	10	7	16	13	46	-
<i>Gradovi/ Towns</i>																				
Glina	7	-	-	-	-	-	-	-	-	-	-	1	1	-	2	-	-	-	-	3
Hrvatska Kostajnica	1	-	-	-	-	-	-	-	-	-	-	-	-	-	-	-	-	-	-	1
Kutina	17	-	-	-	1	-	-	1	1	-	-	-	-	1	-	2	2	3	2	4
Novska	12	-	-	-	-	1	-	-	-	-	-	-	-	2	1	2	-	-	-	6
Petrinja	16	-	-	-	-	-	-	-	1	-	-	1	-	1	-	2	-	2	2	9
Popovača	3	-	-	-	-	-	-	-	-	-	1	-	-	-	-	-	-	1	1	-
Sisak	28	-	-	-	-	1	-	-	-	-	-	1	-	1	3	-	5	6	11	-
<i>Općine/ Municipalities</i>																				
Donji Kukuruzari	1	-	-	-	-	-	-	-	-	-	-	-	-	-	-	-	1	-	-	-
Dvor	2	-	-	-	-	-	1	-	-	-	-	-	-	-	-	-	-	-	1	-
Gvozd	3	-	-	-	-	-	-	-	-	-	-	-	-	-	-	1	-	-	2	-
Hrvatska Dubica	1	-	-	-	-	-	-	-	-	1	-	-	-	-	-	-	-	-	-	-
Jasenovac	3	-	-	-	-	-	-	-	-	1	-	-	-	-	-	-	1	-	1	-
Lekenik	6	-	-	-	-	-	-	-	-	-	-	-	-	3	-	-	1	1	1	-
Lipovljani	4	-	-	-	-	-	-	-	-	-	-	1	1	-	-	1	1	-	-	-
Majur	-	-	-	-	-	-	-	-	-	-	-	-	-	-	-	-	-	-	-	-
Martinska Ves	5	-	-	-	-	-	-	-	-	-	-	-	-	-	-	-	-	1	4	-
Sunj	4	-	-	-	-	-	-	-	-	-	-	1	-	-	1	-	1	-	1	-
Topusko	1	-	-	-	-	-	-	-	-	-	-	-	-	-	-	-	1	-	-	-
Velika Ludina	1	-	-	-	-	-	-	-	-	-	-	-	-	-	-	-	-	-	1	-
Karlovačka Karlovac	107	-	-	-	-	2	3	-	1	3	4	6	3	1	5	5	10	7	57	-
<i>Gradovi/ Towns</i>																				
Duga Resa	6	-	-	-	-	-	1	-	-	-	-	2	-	-	-	-	1	-	2	-
Karlovac	43	-	-	-	-	-	-	-	-	1	1	2	2	1	2	2	2	3	27	-
Ogulin	10	-	-	-	-	-	-	-	-	1	-	1	-	1	-	2	1	-	4	-
Ozalj	3	-	-	-	-	-	-	-	-	-	-	-	-	-	-	-	-	1	2	-
Slunj	3	-	-	-	-	1	-	-	-	-	-	-	-	-	-	1	-	-	1	-
<i>Općine/ Municipalities</i>																				
Barilović	6	-	-	-	-	-	-	-	-	-	-	-	-	-	-	1	2	-	3	-
Bosiljevo	4	-	-	-	-	-	-	-	-	-	-	-	-	-	-	-	-	-	4	-
Cetingrad	4	-	-	-	-	-	-	-	-	1	-	-	-	-	-	-	-	2	1	-
Draganić	3	-	-	-	-	-	1	-	1	-	-	-	-	-	1	-	-	-	-	-
Generalski Stol	3	-	-	-	-	-	-	-	-	-	-	-	-	-	-	-	2	-	1	-
Josipdol	1	-	-	-	-	-	-	-	-	-	-	-	-	-	-	-	1	-	-	-
Kamanje	-	-	-	-	-	-	-	-	-	-	-	-	-	-	-	-	-	-	-	-
Krnjak	1	-	-	-	-	-	-	-	-	-	-	-	-	-	-	-	-	-	1	-
Lasinja	1	-	-	-	-	-	-	-	-	-	-	-	-	-	-	-	-	-	1	-
Netretić	-	-	-	-	-	-	-	-	-	-	-	-	-	-	-	-	-	-	-	-
Plaški	3	-	-	-	-	1	-	-	-	-	-	-	-	-	-	-	1	-	1	-
Rakovica	1	-	-	-	-	-	-	-	-	-	-	-	-	-	-	-	-	-	1	-
Ribnik	1	-	-	-	-	-	-	-	-	-	-	-	-	-	-	-	-	-	1	-
Saborsko	2	-	-	-	-	-	-	-	-	-	-	-	-	-	-	-	-	-	2	-
Tounj	3	-	-	-	-	-	-	-	1	-	-	-	-	-	-	-	-	-	2	-
Vojnić	5	-	-	-	-	-	1	-	-	-	1	1	-	-	-	-	-	-	2	-
Žakanje	4	-	-	-	-	-	-	-	-	1	1	-	-	-	-	-	-	1	1	-
Varaždinska Varaždin	103	-	-	-	1	1	3	2	4	1	3	5	5	13	4	10	6	15	30	-
<i>Gradovi/ Towns</i>																				
Ivanec	6	-	-	-	-	-	1	-	-	-	1	-	-	-	-	1	1	-	2	-
Lepoglava	3	-	-	-	-	-	-	1	-	-	-	2	-	-	-	-	-	-	-	-
Ludbreg	4	-	-	-	-	-	-	-	-	-	-	-	1	1	-	1	-	-	1	-
Novi Marof	9	-	-	-	-	1	-	-	-	-	-	-	2	1	-	2	-	2	1	-
Varaždin	29	-	-	-	1	-	-	-	1	-	1	-	-	3	1	4	-	4	14	-
Varaždinske Toplice	2	-	-	-	-	-	-	-	-	-	-	-	-	1	-	-	-	-	1	-

4.11. NASILNE SMRTI PREMA STAROSTI UMRLIH U 2023. PO ŽUPANIJAMA I GRADOVIMA/OPĆINAMA

VIOLENT DEATHS, BY AGE OF DECEASED, BY COUNTIES AND TOWNS/MUNICIPALITIES, 2023

 (nastavak)
 (continued)

Županija County of	Ukupno Total	Godine starosti Age																		nepo- znato Unknown
		0	1-4	5-9	10-14	15-19	20-24	25-29	30-34	35-39	40-44	45-49	50-54	55-59	60-64	65-69	70-74	75-79	80 i više 80 and over	
Općine/ Municipalities																				
Bednja	5	-	-	-	-	-	-	1	-	1	-	-	-	-	-	1	1	1	-	
Beretinac	1	-	-	-	-	-	-	-	-	-	-	-	-	1	-	-	-	-	-	
Breznica	3	-	-	-	-	-	-	-	-	-	1	-	1	-	-	-	-	1	-	
Breznički Hum	3	-	-	-	-	-	-	1	-	-	-	1	-	-	-	1	-	-	-	
Cestica	3	-	-	-	-	-	-	-	-	-	-	1	-	-	-	1	-	1	-	
Donja Voća	4	-	-	-	-	-	1	-	-	-	1	-	-	-	-	-	2	-	-	
Gornji Knežinec	2	-	-	-	-	-	-	-	-	-	-	-	1	-	-	-	1	-	-	
Jažabet	-	-	-	-	-	-	-	-	-	-	-	-	-	-	-	-	-	-	-	
Klenovnik	-	-	-	-	-	-	-	-	-	-	-	-	-	-	-	-	-	-	-	
Ljubešćica	5	-	-	-	-	1	-	-	-	-	-	-	1	1	1	-	1	-	-	
Mali Bukovec	2	-	-	-	-	-	-	-	-	-	-	-	-	-	-	-	-	-	2	
Martijanec	1	-	-	-	-	-	-	-	-	-	-	-	-	-	-	-	1	-	-	
Maruševac	3	-	-	-	-	-	-	-	-	-	-	-	1	-	-	1	-	1	-	
Petrijanec	2	-	-	-	-	-	-	-	-	-	-	-	-	1	-	-	-	-	1	
Sračinec	1	-	-	-	-	-	-	-	-	-	-	-	-	1	-	-	-	-	-	
Sveti Đurd	1	-	-	-	-	-	-	-	-	-	-	-	-	1	-	-	-	-	-	
Sveti Ilija	3	-	-	-	-	-	-	1	-	-	-	-	-	-	-	-	-	-	2	
Trnovec Bartolovečki	4	-	-	-	-	-	-	-	-	-	-	-	-	-	1	-	1	2	-	
Veliki Bukovec	-	-	-	-	-	-	-	-	-	-	-	-	-	-	-	-	-	-	-	
Vidovec	3	-	-	-	-	-	-	-	1	-	-	1	-	-	1	-	-	-	-	
Vinica	3	-	-	-	-	-	-	-	-	-	1	-	-	-	-	-	2	-	-	
Visoko	1	-	-	-	-	1	-	-	-	-	-	-	-	-	-	-	-	-	-	
Koprivničko-križevačka Koprivnica-Križevci	73	-	-	-	-	1	2	1	-	1	2	5	3	4	7	5	12	30	-	
Gradovi/ Towns																				
Đurđevac	4	-	-	-	-	-	-	-	-	-	-	-	-	1	1	1	-	1	-	
Koprivnica	12	-	-	-	-	-	-	-	-	-	-	1	1	-	4	-	-	6	-	
Križevci	9	-	-	-	-	-	-	1	-	-	1	-	-	-	1	-	1	5	-	
Općine/ Municipalities																				
Drnje	-	-	-	-	-	-	-	-	-	-	-	-	-	-	-	-	-	-	-	
Đelekovec	2	-	-	-	-	-	-	-	-	-	-	-	-	-	-	-	-	2	-	
Ferdinandovac	4	-	-	-	-	-	-	-	-	-	1	-	-	-	-	-	2	1	-	
Gola	5	-	-	-	-	-	-	-	-	-	-	-	-	-	-	1	1	3	-	
Gornja Rijeka	1	-	-	-	-	-	-	-	-	-	-	-	-	-	-	-	1	-	-	
Hlebine	2	-	-	-	-	-	-	-	-	1	-	-	1	-	-	-	-	-	-	
Kalinovac	-	-	-	-	-	-	-	-	-	-	-	-	-	-	-	-	-	-	-	
Kalnik	3	-	-	-	-	1	2	-	-	-	-	-	-	-	-	-	-	-	-	
Kloštar Podravski	3	-	-	-	-	-	-	-	-	-	1	-	-	-	-	1	-	1	-	
Koprivnički Bregi	-	-	-	-	-	-	-	-	-	-	-	-	-	-	-	-	-	-	-	
Koprivnički Ivanec	1	-	-	-	-	-	-	-	-	-	-	-	-	-	-	-	1	-	-	
Legrad	2	-	-	-	-	-	-	-	-	-	-	-	-	-	-	-	2	-	-	
Molve	2	-	-	-	-	-	-	-	-	-	-	-	1	-	-	-	-	1	-	
Novigrad Podravski	-	-	-	-	-	-	-	-	-	-	-	-	-	-	-	-	-	-	-	
Novo Virje	2	-	-	-	-	-	-	-	-	-	-	1	-	-	-	-	1	-	-	
Peteranec	1	-	-	-	-	-	-	-	-	-	-	-	-	-	-	-	1	-	-	
Podravske Sesvete	-	-	-	-	-	-	-	-	-	-	-	-	-	-	-	-	-	-	-	
Rasinja	3	-	-	-	-	-	-	-	-	-	-	1	-	-	-	1	-	1	-	
Sokolovac	4	-	-	-	-	-	-	-	-	-	-	-	-	-	-	-	1	3	-	
Sveti Ivan Žabno	4	-	-	-	-	-	-	-	-	-	-	-	1	1	-	-	-	2	-	
Sveti Petar Orehovec	3	-	-	-	-	-	-	-	-	-	-	-	-	-	1	-	-	2	-	
Virje	6	-	-	-	-	-	-	-	-	-	-	1	-	1	-	1	1	2	-	
Bjelovarsko-bilogorska Bjelovar-Bilogora	66	-	-	-	-	1	1	1	3	1	2	3	3	5	3	4	7	7	25	
Gradovi/ Towns																				
Bjelovar	18	-	-	-	-	1	1	-	-	-	-	1	1	1	2	1	3	7	-	
Čazma	3	-	-	-	-	-	-	-	-	-	1	1	-	-	1	-	-	-	-	
Daruvar	11	-	-	-	-	-	-	1	1	-	-	-	-	-	-	-	1	8	-	
Garešnica	8	-	-	-	-	-	1	-	-	-	-	-	-	1	-	3	-	3	-	
Grubišno Polje	1	-	-	-	-	-	-	-	-	-	1	-	-	-	-	-	-	-	-	
Općine/ Municipalities																				
Berek	2	-	-	-	-	-	-	-	-	-	-	-	-	-	-	1	-	1	-	
Dežanovac	3	-	-	-	-	-	-	-	-	-	-	-	-	-	-	1	1	1	-	
Đulovac	2	-	-	-	-	-	-	-	-	1	-	1	-	-	-	-	-	-	-	
Hercegovac	2	-	-	-	-	-	-	1	-	-	-	-	1	-	-	-	-	-	-	

4.11. NASILNE SMRTI PREMA STAROSTI UMRLIH U 2023. PO ŽUPANIJAMA I GRADOVIMA/OPĆINAMA
VIOLENT DEATHS, BY AGE OF DECEASED, BY COUNTIES AND TOWNS/MUNICIPALITIES, 2023

 (nastavak)
 (continued)

Županija County of	Ukupno Total	Godine starosti Age																	80 i više 80 and over	nepo- znato Unknown	
		0	1-4	5-9	10-14	15-19	20-24	25-29	30-34	35-39	40-44	45-49	50-54	55-59	60-64	65-69	70-74	75-79			
Ivanska	2	-	-	-	-	-	-	-	-	-	-	-	-	-	-	-	-	-	-	2	-
Kapela	2	-	-	-	-	-	-	-	-	1	-	-	-	-	-	-	-	-	-	1	-
Končanica	2	-	-	-	-	-	-	-	-	-	-	-	-	-	-	-	1	-	-	1	-
Nova Rača	1	-	-	-	-	-	-	-	-	-	-	-	-	1	-	-	-	-	-	-	-
Rovišće	3	-	-	-	-	-	-	-	-	-	1	-	-	1	-	-	-	-	1	-	-
Severin	-	-	-	-	-	-	-	-	-	-	-	-	-	-	-	-	-	-	-	-	-
Sirač	2	-	-	-	-	-	-	-	-	-	-	-	-	-	1	1	-	-	-	-	-
Šandrovac	1	-	-	-	-	-	-	-	-	-	-	-	-	-	-	-	-	-	-	1	-
Štefanje	-	-	-	-	-	-	-	-	-	-	-	-	-	-	-	-	-	-	-	-	-
Velika Pisanica	-	-	-	-	-	-	-	-	-	-	-	-	-	-	-	-	-	-	-	-	-
Velika Trnovitica	-	-	-	-	-	-	-	-	-	-	-	-	-	-	-	-	-	-	-	-	-
Veliki Grđevac	-	-	-	-	-	-	-	-	-	-	-	-	-	-	-	-	-	-	-	-	-
Veliko Trojstvo	2	-	-	-	-	-	-	-	-	-	-	-	-	1	-	-	-	-	-	1	-
Zrinski Topolovac	1	-	-	-	-	-	-	-	-	-	-	1	-	-	-	-	-	-	-	-	-
Primorsko-goranska	221	-	-	1	-	1	5	5	5	12	9	14	4	8	20	17	16	16	88	-	
<i>Primorje-Gorski kotar</i>																					
Gradovi/ Towns																					
Bakar	7	-	-	-	-	-	-	-	-	1	-	1	-	-	2	-	-	-	-	3	-
Cres	2	-	-	-	-	-	1	-	-	-	-	-	-	-	-	-	-	-	-	1	-
Crikvenica	10	-	-	-	-	1	-	-	-	-	1	-	-	1	-	2	-	-	-	5	-
Čabar	1	-	-	-	-	-	-	-	-	-	-	-	-	-	-	-	-	1	-	-	-
Delnice	5	-	-	-	-	-	-	-	-	1	-	-	-	1	1	-	-	-	-	2	-
Kastav	8	-	-	-	-	-	-	-	-	1	-	1	-	-	-	1	-	-	-	5	-
Kraljevica	1	-	-	-	-	-	1	-	-	-	-	-	-	-	-	-	-	-	-	-	-
Krk	9	-	-	-	-	-	-	1	-	-	-	1	-	-	-	1	3	-	-	3	-
Mali Lošinj	2	-	-	-	-	-	-	-	-	-	-	-	-	-	-	1	-	-	-	1	-
Novi Vinodolski	-	-	-	-	-	-	-	-	-	-	-	-	-	-	-	-	-	-	-	-	-
Opatija	10	-	-	-	-	-	-	-	-	-	-	-	-	-	2	1	1	-	-	6	-
Rab	7	-	-	-	-	-	-	2	-	-	-	-	-	-	1	-	-	-	1	3	-
Rijeka	95	-	-	1	-	-	3	-	3	4	5	8	3	5	5	3	5	8	42	-	-
Vrbovsko	7	-	-	-	-	-	-	-	-	-	-	-	-	-	-	2	1	2	2	-	-
Općine/ Municipalities																					
Baška	3	-	-	-	-	-	-	-	-	-	-	1	-	-	-	-	-	-	-	2	-
Brod Moravice	2	-	-	-	-	-	-	-	-	1	-	-	-	-	-	-	-	-	-	1	-
Čavle	6	-	-	-	-	-	-	-	-	-	-	-	-	1	1	1	-	1	2	-	-
Dobrinj	1	-	-	-	-	-	-	-	1	-	-	-	-	-	-	-	-	-	-	-	-
Fužine	1	-	-	-	-	-	-	1	-	-	-	-	-	-	-	-	-	-	-	-	-
Jelenje	5	-	-	-	-	-	-	-	-	2	-	-	-	-	1	1	1	-	-	-	-
Klana	-	-	-	-	-	-	-	-	-	-	-	-	-	-	-	-	-	-	-	-	-
Kostrena	-	-	-	-	-	-	-	-	-	-	-	-	-	-	-	-	-	-	-	-	-
Lokve	2	-	-	-	-	-	-	-	-	-	1	-	-	-	1	-	-	-	-	-	-
Lopar	1	-	-	-	-	-	-	-	-	-	-	-	-	-	-	-	-	-	-	1	-
Lovran	4	-	-	-	-	-	-	-	-	-	-	-	-	-	1	1	1	-	-	1	-
Malinska-Dubašnica	4	-	-	-	-	-	-	-	-	-	-	-	-	-	1	-	1	1	1	-	-
Matulji	6	-	-	-	-	-	-	-	-	1	-	-	-	1	1	2	-	-	-	1	-
Mošćenička Draga	-	-	-	-	-	-	-	-	-	-	-	-	-	-	-	-	-	-	-	-	-
Mrkopalj	-	-	-	-	-	-	-	-	-	-	-	-	-	-	-	-	-	-	-	-	-
Omišalj	2	-	-	-	-	-	-	-	-	1	-	-	-	-	-	1	-	-	-	-	-
Punat	2	-	-	-	-	-	-	-	-	-	-	-	-	-	-	-	-	-	-	2	-
Ravna Gora	2	-	-	-	-	-	-	-	-	-	-	-	-	1	-	-	-	-	1	-	-
Skrad	2	-	-	-	-	-	-	1	-	-	-	-	-	-	-	-	1	-	-	-	-
Vinodolska općina	4	-	-	-	-	-	-	-	-	1	1	-	-	-	-	-	-	-	-	2	-
Viškovo	9	-	-	-	-	-	1	-	1	1	-	-	-	2	1	-	1	-	2	-	-
Vrbnik	1	-	-	-	-	-	-	-	-	-	-	-	1	-	-	-	-	-	-	-	-
Ličko-senjska	32	-	-	-	-	-	1	-	1	-	3	-	1	2	3	4	1	16	-	-	
<i>Lika-Senj</i>																					
Gradovi/ Towns																					
Gospić	4	-	-	-	-	-	-	-	-	-	-	-	-	-	-	-	2	1	1	-	-
Novajla	-	-	-	-	-	-	-	-	-	-	-	-	-	-	-	-	-	-	-	-	-
Otočac	12	-	-	-	-	-	1	-	1	-	1	-	-	-	1	1	-	-	7	-	-
Senj	4	-	-	-	-	-	-	-	-	-	-	-	-	-	-	1	1	-	2	-	-
Općine/ Municipalities																					
Brinje	-	-	-	-	-	-	-	-	-	-	-	-	-	-	-	-	-	-	-	-	-
Donji Lapac	2	-	-	-	-	-	-	-	-	-	-	-	-	1	-	-	-	-	1	-	-
Karlobag	-	-	-	-	-	-	-	-	-	-	-	-	-	-	-	-	-	-	-	-	-

4.11. NASILNE SMRTI PREMA STAROSTI UMRLIH U 2023. PO ŽUPANIJAMA I GRADOVIMA/OPĆINAMA
VIOLENT DEATHS, BY AGE OF DECEASED, BY COUNTIES AND TOWNS/MUNICIPALITIES, 2023

(nastavak)
(continued)

Županija County of	Ukupno Total	Godine starosti Age																		
		0	1-4	5-9	10-14	15-19	20-24	25-29	30-34	35-39	40-44	45-49	50-54	55-59	60-64	65-69	70-74	75-79	80 i više 80 and over	nepo- znato Unknown
Lovnac	1	-	-	-	-	-	-	-	-	-	-	-	-	1	-	-	-	-	-	-
Perušić	2	-	-	-	-	-	-	-	-	-	-	1	-	-	-	-	-	-	-	1
Plitvička Jezera	3	-	-	-	-	-	-	-	-	-	-	-	-	1	1	-	-	-	-	1
Udbina	3	-	-	-	-	-	-	-	-	-	1	-	-	-	-	-	-	-	-	2
Vrhovine	1	-	-	-	-	-	-	-	-	-	-	-	-	-	-	-	-	-	-	1
Virovitičko-podravska Virovitica-Podravina	53	-	-	1	-	-	-	1	-	2	3	3	1	4	6	3	2	3	24	-
Gradovi/ Towns																				
Orahovica	2	-	-	-	-	-	-	-	-	1	-	-	-	-	-	-	-	-	-	1
Slatina	10	-	-	-	-	-	-	-	-	-	1	-	-	-	1	-	1	-	7	-
Virovitica	18	-	-	-	-	-	-	-	-	1	1	2	-	2	4	1	1	1	5	-
Općine/ Municipalities																				
Crnac	-	-	-	-	-	-	-	-	-	-	-	-	-	-	-	-	-	-	-	-
Čačinci	2	-	-	-	-	-	-	-	-	-	-	-	-	-	1	-	-	-	-	1
Čađavica	3	-	-	-	-	-	-	-	-	-	-	-	-	-	-	-	-	-	-	3
Gradina	3	-	-	-	-	-	-	1	-	-	-	-	-	1	-	-	-	-	-	1
Lukač	1	-	-	1	-	-	-	-	-	-	-	-	-	-	-	-	-	-	-	-
Mikleuš	1	-	-	-	-	-	-	-	-	-	-	-	-	1	-	-	-	-	-	-
Nova Bukovica	1	-	-	-	-	-	-	-	-	-	-	-	-	-	-	-	-	-	-	1
Pitomača	7	-	-	-	-	-	-	-	-	2	-	1	-	1	-	-	-	-	-	3
Sopje	-	-	-	-	-	-	-	-	-	-	-	-	-	-	-	-	-	-	-	-
Suhopolje	1	-	-	-	-	-	-	-	-	-	-	-	-	-	-	-	1	-	-	-
Špišić Bukovica	2	-	-	-	-	-	-	-	-	-	-	-	-	-	-	-	-	1	-	1
Voćin	1	-	-	-	-	-	-	-	-	-	-	-	-	-	-	-	-	-	-	1
Zdenci	1	-	-	-	-	-	-	-	-	-	-	-	-	-	-	1	-	-	-	-
Požeško-slavonska Požega-Slavonia	61	-	-	-	-	2	1	2	3	2	3	-	1	1	7	6	6	3	24	-
Gradovi/ Towns																				
Kutjevo	5	-	-	-	-	-	-	-	1	-	-	-	-	-	-	-	-	-	-	4
Lipik	3	-	-	-	-	-	-	-	-	-	-	-	-	-	-	-	1	1	-	1
Pakrac	11	-	-	-	-	1	-	1	-	-	-	-	-	3	2	1	-	-	-	3
Pleternica	4	-	-	-	-	-	-	1	-	-	-	-	-	-	1	1	-	-	-	1
Požega	20	-	-	-	-	-	-	-	1	-	2	-	1	-	1	3	1	2	-	9
Općine/ Municipalities																				
Brestovac	2	-	-	-	-	-	-	-	-	-	-	-	-	-	-	-	-	-	-	2
Čaglin	-	-	-	-	-	-	-	-	-	-	-	-	-	-	-	-	-	-	-	-
Jakšić	5	-	-	-	-	-	1	-	-	1	1	-	-	1	1	-	-	-	-	-
Kaptol	3	-	-	-	-	-	-	-	1	-	-	-	-	-	-	-	1	-	-	1
Velika	8	-	-	-	-	1	-	-	-	1	-	-	-	-	2	-	1	-	-	3
Brodsko-posavska Slavonski Brod-Posavina	96	-	-	-	1	2	4	1	3	1	2	1	-	7	8	9	5	7	45	-
Gradovi/ Towns																				
Nova Gradiška	8	-	-	-	-	-	1	1	1	-	-	-	-	-	-	1	-	-	-	4
Slavonski Brod	37	-	-	-	1	-	-	-	-	-	-	1	-	1	2	4	2	6	-	20
Općine/ Municipalities																				
Bebřina	-	-	-	-	-	-	-	-	-	-	-	-	-	-	-	-	-	-	-	-
Brodski Stupnik	2	-	-	-	-	-	-	-	-	-	-	-	-	-	-	1	-	-	-	1
Bukovlje	1	-	-	-	-	-	-	-	-	-	-	-	-	1	-	-	-	-	-	-
Cernik	5	-	-	-	-	-	1	-	-	1	1	-	-	-	-	-	1	-	-	1
Davor	1	-	-	-	-	-	-	-	-	-	-	-	-	-	-	-	-	-	-	1
Donji Andrijevci	3	-	-	-	-	-	-	-	-	-	-	-	-	-	-	-	-	1	-	2
Dragalić	1	-	-	-	-	-	-	-	-	-	-	-	-	-	-	-	-	-	-	1
Garčin	1	-	-	-	-	-	-	-	-	-	-	-	-	-	-	-	-	-	-	1
Gornja Vrba	2	-	-	-	-	-	-	-	-	-	-	-	-	2	-	-	-	-	-	-
Gornji Bogičevci	1	-	-	-	-	-	-	-	-	-	-	-	-	-	-	1	-	-	-	-
Gundinci	2	-	-	-	-	-	-	-	-	-	-	-	-	-	-	-	1	-	-	1
Klakar	2	-	-	-	-	-	-	-	-	-	-	-	-	-	1	-	-	-	-	1
Nova Kapela	5	-	-	-	-	-	-	-	-	1	-	-	-	-	3	-	-	-	-	1
Okučani	-	-	-	-	-	-	-	-	-	-	-	-	-	-	-	-	-	-	-	-
Oprisavci	2	-	-	-	-	-	-	-	-	-	-	-	-	-	-	-	-	-	-	2
Oriovac	3	-	-	-	-	-	-	-	1	-	-	-	-	-	-	-	-	-	-	2
Podcrkavlje	2	-	-	-	-	-	-	-	-	-	-	-	-	-	1	-	-	-	-	1

4.11. NASILNE SMRTI PREMA STAROSTI UMRLIH U 2023. PO ŽUPANIJAMA I GRADOVIMA/OPĆINAMA
VIOLENT DEATHS, BY AGE OF DECEASED, BY COUNTIES AND TOWNS/MUNICIPALITIES, 2023

(nastavak)
(continued)

Županija County of	Ukupno Total	Godine starosti Age																	nepo- znato Unknown
		0	1-4	5-9	10-14	15-19	20-24	25-29	30-34	35-39	40-44	45-49	50-54	55-59	60-64	65-69	70-74	75-79	
Rešetari	3	-	-	-	-	-	1	-	-	-	-	-	-	1	1	-	-	-	-
Sibinj	5	-	-	-	-	1	-	-	-	-	-	-	-	1	-	1	-	-	2
Sikirevci	1	-	-	-	-	-	-	-	-	-	-	-	-	-	-	-	1	-	-
Slavonski Šamac	3	-	-	-	-	1	-	-	-	-	-	-	-	-	-	1	-	-	1
Stara Gradiška	1	-	-	-	-	-	-	-	-	-	-	-	-	-	-	-	-	-	1
Staro Petrovo Selo	2	-	-	-	-	-	1	-	1	-	-	-	-	-	-	-	-	-	-
Velika Kapanica	1	-	-	-	-	-	-	-	-	-	-	-	-	-	-	-	-	-	1
Vrbje	1	-	-	-	-	-	-	-	-	-	-	-	-	-	-	-	-	-	1
Vrpolje	1	-	-	-	-	-	-	-	-	-	-	-	-	1	-	-	-	-	-
Zadarska Zadar	113	-	-	-	-	1	3	2	6	2	3	3	3	5	10	7	12	13	43
Gradovi/ Towns																			
Benkovac	8	-	-	-	-	-	-	-	-	-	-	-	1	-	1	-	2	1	3
Biograd na Moru	5	-	-	-	-	-	-	-	-	-	-	-	-	-	1	1	1	1	1
Nin	3	-	-	-	-	-	-	1	1	-	-	-	-	-	-	-	-	1	-
Obrovac	2	-	-	-	-	-	-	-	-	-	-	-	-	-	-	-	-	-	2
Pag	1	-	-	-	-	-	-	-	1	-	-	-	-	-	-	-	-	-	-
Zadar	44	-	-	-	-	-	-	-	1	2	3	1	2	4	-	3	6	2	20
Općine/ Municipalities																			
Bibinje	-	-	-	-	-	-	-	-	-	-	-	-	-	-	-	-	-	-	-
Galovac	-	-	-	-	-	-	-	-	-	-	-	-	-	-	-	-	-	-	-
Gračac	4	-	-	-	-	-	-	-	1	-	-	-	-	-	1	-	-	-	2
Jasenice	1	-	-	-	-	-	-	-	-	-	-	-	-	-	-	-	-	-	1
Kali	2	-	-	-	-	-	1	-	-	-	-	-	-	-	-	-	-	-	1
Kolan	-	-	-	-	-	-	-	-	-	-	-	-	-	-	-	-	-	-	-
Kukljica	-	-	-	-	-	-	-	-	-	-	-	-	-	-	-	-	-	-	-
Lišane Ostrovičke	-	-	-	-	-	-	-	-	-	-	-	-	-	-	-	-	-	-	-
Novigrad	1	-	-	-	-	-	-	-	-	-	-	-	-	-	-	-	-	-	1
Pakoštane	3	-	-	-	-	-	-	-	-	-	-	-	-	-	1	-	-	2	-
Pašman	1	-	-	-	-	-	-	-	-	-	-	-	-	-	-	-	-	-	1
Polača	1	-	-	-	-	-	-	-	-	-	-	-	-	-	-	-	-	-	1
Poličnik	4	-	-	-	-	-	-	-	-	-	1	-	-	-	1	-	1	1	-
Posedarje	5	-	-	-	-	-	-	-	-	-	-	-	1	2	-	-	1	1	-
Povljana	-	-	-	-	-	-	-	-	-	-	-	-	-	-	-	-	-	-	-
Preko	3	-	-	-	-	-	-	-	-	-	-	-	-	-	1	1	-	1	-
Privlaka	1	-	-	-	-	-	-	-	-	-	-	-	-	-	-	-	-	-	1
Ražanac	3	-	-	-	-	-	1	1	-	-	-	-	-	-	-	-	-	-	1
Sali	3	-	-	-	-	-	-	-	-	-	-	-	-	1	1	-	1	-	-
Stankovci	2	-	-	-	-	-	-	1	-	-	1	-	-	-	-	-	-	-	-
Starigrad	2	-	-	-	-	-	-	-	-	-	-	-	-	-	-	-	-	-	2
Sukošan	1	-	-	-	-	-	-	-	-	-	-	-	-	-	1	-	-	-	-
Sveti Filip i Jakov	3	-	-	-	-	-	-	-	-	-	-	-	-	-	-	-	1	2	-
Škabrnja	1	-	-	-	-	1	-	-	-	-	-	-	-	-	-	-	-	-	-
Tkon	1	-	-	-	-	-	-	-	-	-	-	-	-	1	-	-	-	-	-
Vir	3	-	-	-	-	-	-	-	-	-	-	-	-	-	-	2	1	-	-
Vrsi	3	-	-	-	-	1	-	-	-	-	-	-	-	-	-	-	-	1	1
Zemunik Donji	2	-	-	-	-	1	-	-	-	-	-	-	-	1	-	-	-	-	-
Osječko-baranjska Osijek-Baranja	167	-	1	-	-	1	4	3	3	1	-	5	5	16	14	21	14	14	65
Gradovi/ Towns																			
Beli Manastr	2	-	-	-	-	-	-	-	-	-	-	1	-	-	-	1	-	-	-
Belišće	8	-	-	-	-	-	-	-	-	-	-	-	-	1	-	2	-	-	5
Donji Mihaljac	6	-	-	-	-	-	-	-	-	-	-	-	-	-	-	2	2	1	1
Đakovo	14	-	-	-	-	1	-	-	-	-	1	-	1	-	2	1	1	1	7
Našice	11	-	-	-	-	-	-	-	1	-	-	-	1	4	-	-	1	-	4
Osijek	52	-	1	-	-	-	1	1	1	-	-	3	1	3	8	1	3	1	28
Valpovo	9	-	-	-	-	-	-	-	-	-	-	-	1	2	1	1	1	1	2
Općine/ Municipalities																			
Antunovac	3	-	-	-	-	-	1	-	-	-	-	-	1	1	-	-	-	-	-
Bilje	2	-	-	-	-	-	-	-	-	-	-	-	-	-	-	-	1	-	1
Bizovac	-	-	-	-	-	-	-	-	-	-	-	-	-	-	-	-	-	-	-
Čeminac	3	-	-	-	-	-	-	-	-	-	-	-	-	-	-	-	-	2	1
Čepin	10	-	-	-	-	-	-	1	-	-	-	-	-	2	1	1	1	2	2
Darda	2	-	-	-	-	-	-	-	-	-	-	-	-	-	-	1	-	-	1
Donja Motičina	3	-	-	-	-	-	-	-	-	-	-	-	-	-	-	-	-	1	2
Draž	3	-	-	-	-	-	-	-	-	-	-	-	-	-	-	1	1	-	1

4.11. NASILNE SMRTI PREMA STAROSTI UMRLIH U 2023. PO ŽUPANIJAMA I GRADOVIMA/OPĆINAMA

VIOLENT DEATHS, BY AGE OF DECEASED, BY COUNTIES AND TOWNS/MUNICIPALITIES, 2023

 (nastavak)
 (continued)

Županija County of	Ukupno Total	Godine starosti Age																80 i više 80 and over	nepo- znato Unknown		
		0	1-4	5-9	10-14	15-19	20-24	25-29	30-34	35-39	40-44	45-49	50-54	55-59	60-64	65-69	70-74			75-79	
Drenje	-	-	-	-	-	-	-	-	-	-	-	-	-	-	-	-	-	-	-	-	-
Đurđenovac	3	-	-	-	-	-	-	-	-	1	-	-	-	-	1	1	-	-	-	-	-
Erdut	9	-	-	-	-	-	-	-	-	-	-	-	-	1	-	5	1	-	-	2	-
Ernestinovo	3	-	-	-	-	-	-	1	-	-	-	-	-	-	-	-	-	-	2	-	-
Feričanci	-	-	-	-	-	-	-	-	-	-	-	-	-	-	-	-	-	-	-	-	-
Gorjani	-	-	-	-	-	-	-	-	-	-	-	-	-	-	-	-	-	-	-	-	-
Jagodnjak	1	-	-	-	-	-	-	-	-	-	-	-	-	-	1	-	-	-	-	-	-
Kneževi Vinogradi	4	-	-	-	-	-	-	-	-	-	-	-	1	-	-	-	-	-	-	3	-
Koška	-	-	-	-	-	-	-	-	-	-	-	-	-	-	-	-	-	-	-	-	-
Levanjska Varoš	-	-	-	-	-	-	-	-	-	-	-	-	-	-	-	-	-	-	-	-	-
Magadenovac	1	-	-	-	-	-	-	-	-	-	-	-	-	-	-	1	-	-	-	-	-
Marjanci	2	-	-	-	-	-	-	-	-	-	-	-	-	-	-	1	-	1	-	-	-
Petlovac	1	-	-	-	-	-	-	-	-	-	-	-	-	-	-	-	-	-	1	-	-
Petrijevci	3	-	-	-	-	-	-	-	1	-	-	-	-	-	1	1	-	-	-	-	-
Podgorač	-	-	-	-	-	-	-	-	-	-	-	-	-	-	-	-	-	-	-	-	-
Podravska Moslavina	1	-	-	-	-	-	-	-	-	-	-	-	-	-	-	-	1	-	-	-	-
Popovac	1	-	-	-	-	-	-	-	-	-	-	-	-	-	-	-	-	-	-	1	-
Punitovci	2	-	-	-	-	-	2	-	-	-	-	-	-	-	-	-	-	-	-	-	-
Satnica Đakovačka	3	-	-	-	-	-	-	-	-	-	-	-	-	-	-	-	-	-	-	3	-
Semeljci	1	-	-	-	-	-	-	-	-	-	-	-	-	-	1	-	-	-	-	-	-
Strizivojna	-	-	-	-	-	-	-	-	-	-	-	-	-	-	-	-	-	-	-	-	-
Šodolovci	1	-	-	-	-	-	-	-	-	-	-	-	-	-	-	-	-	1	-	-	-
Trnava	-	-	-	-	-	-	-	-	-	-	-	-	-	-	-	-	-	-	-	-	-
Viljevo	1	-	-	-	-	-	-	-	-	-	-	-	-	-	-	-	-	1	-	-	-
Viškovci	-	-	-	-	-	-	-	-	-	-	-	-	-	-	-	-	-	-	-	-	-
Vladislavci	1	-	-	-	-	-	-	-	-	-	-	-	-	-	-	-	-	-	1	-	-
Vuka	1	-	-	-	-	-	-	-	-	-	-	-	-	-	-	-	-	-	-	1	-
Šibensko-kninska Šibenik-Knin	81	-	-	-	-	2	2	1	1	1	5	2	2	1	1	5	7	9	42	-	-
Gradovi/ Towns																					
Drniš	8	-	-	-	-	-	-	1	-	1	1	1	1	-	-	-	-	-	3	-	-
Knin	9	-	-	-	-	-	1	-	-	1	-	-	-	-	-	-	2	-	5	-	-
Skradin	5	-	-	-	-	-	1	-	-	-	-	-	-	-	-	1	1	1	1	-	-
Šibenik	33	-	-	-	-	1	-	-	-	1	1	1	1	1	1	3	4	5	15	-	-
Vodice	6	-	-	-	-	-	-	-	-	-	-	-	-	-	-	1	-	2	3	-	-
Općine/ Municipalities																					
Bilice	-	-	-	-	-	-	-	-	-	-	-	-	-	-	-	-	-	-	-	-	-
Biskupija	2	-	-	-	-	-	-	-	-	-	-	-	-	-	-	-	-	-	2	-	-
Civiljane	1	-	-	-	-	-	-	-	-	-	-	-	-	-	-	-	-	-	1	-	-
Ervenik	2	-	-	-	-	-	-	-	-	-	-	-	-	-	-	-	-	-	2	-	-
Kijevo	-	-	-	-	-	-	-	-	-	-	-	-	-	-	-	-	-	-	-	-	-
Kistanje	4	-	-	-	-	-	-	-	-	-	-	-	-	-	-	-	-	1	3	-	-
Murter-Kornati	1	-	-	-	-	-	-	-	-	-	-	-	-	-	-	-	-	-	1	-	-
Pirovac	-	-	-	-	-	-	-	-	-	-	-	-	-	-	-	-	-	-	-	-	-
Primošten	1	-	-	-	-	-	-	-	-	-	-	-	-	-	-	-	-	-	1	-	-
Promina	2	-	-	-	-	-	-	-	-	-	-	-	-	-	-	-	-	-	2	-	-
Rogoznica	2	-	-	-	-	-	-	1	-	1	-	-	-	-	-	-	-	-	-	-	-
Ružić	3	-	-	-	-	-	-	-	-	-	-	-	-	-	-	-	-	-	3	-	-
Tisno	-	-	-	-	-	-	-	-	-	-	-	-	-	-	-	-	-	-	-	-	-
Tribunj	2	-	-	-	-	1	-	-	-	1	-	-	-	-	-	-	-	-	-	-	-
Unešić	-	-	-	-	-	-	-	-	-	-	-	-	-	-	-	-	-	-	-	-	-
Vukovarsko-srijemska Vukovar-Srijem	115	-	-	1	-	-	4	5	4	3	5	4	-	7	8	7	7	13	47	-	-
Gradovi/ Towns																					
Ilok	6	-	-	-	-	-	-	-	-	-	-	-	-	-	3	1	-	-	2	-	-
Otok	6	-	-	-	-	-	1	-	-	-	-	-	-	-	1	-	1	1	2	-	-
Vinkovci	24	-	-	-	-	-	1	1	1	1	1	2	-	2	3	1	1	2	8	-	-
Vukovar	14	-	-	-	-	-	-	-	-	-	1	1	-	-	-	1	1	2	8	-	-
Županja	5	-	-	-	-	-	-	-	-	-	-	-	-	-	-	-	-	1	4	-	-
Općine/ Municipalities																					
Andrijaševci	2	-	-	-	-	-	-	-	-	1	-	-	-	-	-	-	-	1	-	-	-
Babina Greda	3	-	-	-	-	-	-	1	-	-	-	-	-	-	-	1	-	-	1	-	-
Bogdanovci	-	-	-	-	-	-	-	-	-	-	-	-	-	-	-	-	-	-	-	-	-
Borovo	2	-	-	-	-	-	-	-	-	-	-	-	-	-	-	-	-	-	-	2	-
Bošnjaci	2	-	-	-	-	-	-	-	-	-	-	-	-	-	-	-	-	1	1	-	-

4.11. NASILNE SMRTI PREMA STAROSTI UMRLIH U 2023. PO ŽUPANIJAMA I GRADOVIMA/OPĆINAMA
VIOLENT DEATHS, BY AGE OF DECEASED, BY COUNTIES AND TOWNS/MUNICIPALITIES, 2023

(nastavak)
(continued)

Županija County of	Ukupno Total	Godine starosti Age																		nepo- znato Unknown	
		0	1-4	5-9	10-14	15-19	20-24	25-29	30-34	35-39	40-44	45-49	50-54	55-59	60-64	65-69	70-74	75-79	80 i više 80 and over		
Cerna	1	-	-	-	-	-	-	-	-	-	-	-	-	-	-	-	-	-	-	1	-
Drenovci	4	-	-	-	-	-	1	-	-	-	-	-	-	1	-	-	-	1	-	1	-
Gradište	3	-	-	-	-	-	-	-	1	-	-	-	-	-	-	1	-	1	-	-	-
Gunja	3	-	-	-	-	-	-	-	-	1	-	-	-	-	-	-	-	1	-	1	-
Ivankovo	7	-	-	1	-	-	-	1	-	-	-	-	-	-	-	-	1	1	3	-	-
Jarmina	1	-	-	-	-	-	-	-	-	-	1	-	-	-	-	-	-	-	-	-	-
Lovas	2	-	-	-	-	-	-	-	-	-	-	-	-	1	-	-	-	-	-	1	-
Markušica	-	-	-	-	-	-	-	-	-	-	-	-	-	-	-	-	-	-	-	-	-
Negoslavci	-	-	-	-	-	-	-	-	-	-	-	-	-	-	-	-	-	-	-	-	-
Nijemci	6	-	-	-	-	-	-	2	-	-	-	-	-	1	-	1	-	1	-	1	-
Nuštar	1	-	-	-	-	-	-	-	-	-	-	-	-	-	-	-	-	-	-	1	-
Privlaka	7	-	-	-	-	-	1	-	1	-	1	-	-	1	-	-	-	1	-	2	-
Stari Jankovci	5	-	-	-	-	-	-	-	1	-	-	-	-	-	1	-	-	-	-	3	-
Stari Mikanovci	2	-	-	-	-	-	-	-	-	1	-	-	-	-	-	-	-	-	-	1	-
Štitar	-	-	-	-	-	-	-	-	-	-	-	-	-	-	-	-	-	-	-	-	-
Tompojevci	1	-	-	-	-	-	-	-	-	-	-	-	-	-	-	-	1	-	-	-	-
Tordinci	-	-	-	-	-	-	-	-	-	-	-	-	-	-	-	-	-	-	-	-	-
Tovarnik	1	-	-	-	-	-	-	-	-	-	-	-	-	-	-	-	-	-	-	1	-
Trpinja	4	-	-	-	-	-	-	-	-	-	-	1	-	-	1	1	-	-	-	1	-
Vodinci	1	-	-	-	-	-	-	-	-	-	-	-	-	-	-	-	-	-	-	1	-
Vrbanja	2	-	-	-	-	-	-	-	-	-	-	-	-	-	-	-	1	-	-	1	-
Splitsko-dalmatinska Split-Dalmatia	236	-	-	-	2	6	8	9	3	12	9	13	12	8	16	19	12	14	93	-	-
Gradovi/ Towns																					
Hvar	3	-	-	-	-	-	-	-	-	-	1	-	-	-	-	-	-	-	-	2	-
Imotski	2	-	-	-	-	1	1	-	-	-	-	-	-	-	-	-	-	-	-	-	-
Kaštela	16	-	-	-	-	-	2	1	-	2	-	1	1	-	1	1	1	1	6	-	-
Komiža	2	-	-	-	-	-	-	-	-	-	1	-	-	1	-	-	-	-	-	-	-
Makarska	8	-	-	-	-	-	-	-	-	-	-	-	1	-	-	1	-	1	5	-	-
Omiš	7	-	-	-	-	-	-	1	-	-	-	-	1	-	-	2	1	-	2	-	-
Sinj	7	-	-	-	-	-	-	-	-	1	1	-	1	-	-	1	2	-	1	-	-
Solin	12	-	-	-	-	1	-	1	1	-	1	-	1	-	1	3	-	-	3	-	-
Split	91	-	-	-	1	-	1	3	-	6	3	6	3	3	7	6	4	7	41	-	-
Stari Grad	5	-	-	-	-	-	-	-	-	-	-	-	-	1	2	-	-	-	2	-	-
Supetar	1	-	-	-	-	-	-	-	-	-	-	1	-	-	-	-	-	-	-	-	-
Trilj	6	-	-	-	1	-	-	-	-	-	-	1	1	2	-	-	1	-	-	-	-
Trogir	9	-	-	-	-	-	-	-	-	-	1	1	-	1	1	1	1	1	2	-	-
Vis	2	-	-	-	-	-	-	-	-	-	-	-	1	-	-	-	-	-	1	-	-
Vrgorac	1	-	-	-	-	-	-	-	-	-	-	-	-	-	-	1	-	-	-	-	-
Vrlika	3	-	-	-	-	-	-	-	-	-	-	-	-	-	1	-	-	-	2	-	-
Općine/ Municipalities																					
Baška Voda	-	-	-	-	-	-	-	-	-	-	-	-	-	-	-	-	-	-	-	-	-
Bol	1	-	-	-	-	-	-	-	-	-	-	-	-	-	-	-	-	-	-	1	-
Brela	-	-	-	-	-	-	-	-	-	-	-	-	-	-	-	-	-	-	-	-	-
Cista Provo	-	-	-	-	-	-	-	-	-	-	-	-	-	-	-	-	-	-	-	-	-
Dicmo	1	-	-	-	-	-	-	-	-	-	-	-	-	-	-	1	-	-	-	-	-
Dugi Rat	4	-	-	-	-	-	-	-	-	-	-	1	-	-	-	1	-	1	1	-	-
Dugopolje	3	-	-	-	-	-	-	-	-	-	-	-	1	-	-	-	-	-	2	-	-
Gradac	1	-	-	-	-	-	-	-	-	-	-	-	-	-	-	-	-	-	1	-	-
Hrvace	1	-	-	-	-	1	-	-	-	-	-	-	-	-	-	-	-	-	-	-	-
Jelsa	2	-	-	-	-	-	-	-	-	-	-	-	-	-	-	-	-	1	1	-	-
Klis	7	-	-	-	-	1	-	-	1	1	1	-	-	1	-	-	-	-	2	-	-
Lećevica	2	-	-	-	-	-	1	-	-	-	-	-	-	-	-	-	-	-	1	-	-
Lokvičići	-	-	-	-	-	-	-	-	-	-	-	-	-	-	-	-	-	-	-	-	-
Lovreć	-	-	-	-	-	-	-	-	-	-	-	-	-	-	-	-	-	-	-	-	-
Marina	5	-	-	-	-	-	-	1	-	-	1	-	-	-	-	-	-	-	3	-	-
Milna	-	-	-	-	-	-	-	-	-	-	-	-	-	-	-	-	-	-	-	-	-
Muč	5	-	-	-	-	-	1	-	-	1	-	-	-	-	-	1	-	-	2	-	-
Nerezhišća	-	-	-	-	-	-	-	-	-	-	-	-	-	-	-	-	-	-	-	-	-
Okrug	1	-	-	-	-	1	-	-	-	-	-	-	-	-	-	-	-	-	-	-	-
Otok	3	-	-	-	-	-	-	2	-	-	-	-	-	-	-	-	1	-	-	-	-
Podbablje	3	-	-	-	-	-	-	-	1	-	-	-	1	-	-	-	-	-	1	-	-
Podgora	1	-	-	-	-	-	-	-	-	-	-	-	-	-	-	-	-	1	-	-	-
Podstrana	2	-	-	-	-	-	-	-	-	-	-	-	-	-	1	-	1	-	-	-	-
Postira	1	-	-	-	-	-	-	-	-	-	-	-	-	-	-	-	-	-	1	-	-
Prgomet	-	-	-	-	-	-	-	-	-	-	-	-	-	-	-	-	-	-	-	-	-
Primorski Dolac	-	-	-	-	-	-	-	-	-	-	-	-	-	-	-	-	-	-	-	-	-
Proložac	3	-	-	-	-	-	-	-	-	-	-	-	-	-	1	-	-	-	2	-	-
Pučišća	1	-	-	-	-	-	-	-	-	-	-	-	-	-	-	-	-	1	-	-	-

4.11. NASILNE SMRTI PREMA STAROSTI UMRLIH U 2023. PO ŽUPANIJAMA I GRADOVIMA/OPĆINAMA

VIOLENT DEATHS, BY AGE OF DECEASED, BY COUNTIES AND TOWNS/MUNICIPALITIES, 2023

(nastavak)
(continued)

Županija County of	Ukupno Total	Godine starosti Age																	nepo- znato Unknown				
		0	1-4	5-9	10-14	15-19	20-24	25-29	30-34	35-39	40-44	45-49	50-54	55-59	60-64	65-69	70-74	75-79		80 i više 80 and over			
Runovići	-	-	-	-	-	-	-	-	-	-	-	-	-	-	-	-	-	-	-	-	-	-	
Seget	4	-	-	-	-	-	1	-	-	-	-	1	-	-	1	-	-	-	-	-	-	1	-
Selca	2	-	-	-	-	-	-	-	-	-	-	-	-	-	-	-	-	-	-	-	-	2	-
Sučuraj	-	-	-	-	-	-	-	-	-	-	-	-	-	-	-	-	-	-	-	-	-	-	-
Sutivan	-	-	-	-	-	-	-	-	-	-	-	-	-	-	-	-	-	-	-	-	-	-	-
Šestanovac	2	-	-	-	-	-	-	-	-	-	-	-	-	-	-	-	-	-	-	-	-	2	-
Šolta	1	-	-	-	-	-	-	-	-	-	-	-	-	-	-	-	-	-	-	-	-	1	-
Tučepi	1	-	-	-	-	1	-	-	-	-	-	-	-	-	-	-	-	-	-	-	-	-	-
Zadvarje	-	-	-	-	-	-	-	-	-	-	-	-	-	-	-	-	-	-	-	-	-	-	-
Zagvozd	1	-	-	-	-	-	-	-	-	1	-	-	-	-	-	-	-	-	-	-	-	-	-
Zmijavci	3	-	-	-	-	-	1	-	-	-	-	-	-	-	-	-	-	-	-	-	-	2	-
Istarska Istria	109	-	1	-	1	2	1	1	6	4	5	6	3	8	8	10	4	9	40	-	-	-	
Gradovi/ Towns																							
Buje – Buie	5	-	-	-	-	-	-	-	-	-	-	-	-	-	-	2	-	1	2	-	-	-	-
Buzet	2	-	-	-	-	-	-	-	-	-	-	-	-	-	-	-	-	-	2	-	-	-	-
Labin	6	-	-	-	-	-	-	-	-	-	1	-	-	1	-	1	-	1	3	-	-	-	-
Novigrad – Cittanova	3	-	-	-	-	-	-	-	-	-	-	-	-	-	-	-	1	1	1	-	-	-	-
Pazin	3	-	-	-	-	-	-	-	-	-	-	-	-	1	-	-	1	-	1	-	-	-	-
Poreč – Parenzo	6	-	-	-	-	-	-	1	-	1	-	1	1	1	-	1	-	-	2	-	-	-	-
Pula – Pola	27	-	1	-	-	-	1	2	1	1	-	-	2	4	1	1	5	8	-	-	-	-	-
Rovinj – Rovigno	10	-	-	-	-	-	-	-	-	2	2	-	-	1	-	-	5	-	-	-	-	-	-
Umag – Umago	4	-	-	-	-	-	-	-	1	-	-	-	-	-	-	-	-	3	-	-	-	-	-
Vodnjan – Dignano	1	-	-	-	-	-	-	-	-	-	-	-	-	1	-	-	-	-	-	-	-	-	-
Općine/ Municipalities																							
Bale – Valle	1	-	-	-	-	-	-	1	-	-	-	-	-	-	-	-	-	-	-	-	-	-	-
Barban	2	-	-	-	-	-	-	-	-	-	-	-	-	-	-	-	-	2	-	-	-	-	-
Brtonigla – Verteneglio	1	-	-	-	-	-	-	-	-	-	-	-	-	-	-	1	-	-	-	-	-	-	-
Cerovlje	1	-	-	-	-	-	-	-	-	-	-	-	-	-	-	-	-	1	-	-	-	-	-
Fažana – Fasana	2	-	-	-	-	-	-	-	-	-	-	-	-	1	-	-	-	1	-	-	-	-	-
Funtana – Fontane	-	-	-	-	-	-	-	-	-	-	-	-	-	-	-	-	-	-	-	-	-	-	-
Gračiće	-	-	-	-	-	-	-	-	-	-	-	-	-	-	-	-	-	-	-	-	-	-	-
Grožnjan – Grisignana	-	-	-	-	-	-	-	-	-	-	-	-	-	-	-	-	-	-	-	-	-	-	-
Kanfanar	1	-	-	-	-	-	-	-	1	-	-	-	-	-	-	-	-	-	-	-	-	-	-
Karolja	-	-	-	-	-	-	-	-	-	-	-	-	-	-	-	-	-	-	-	-	-	-	-
Kaštelir-Labinci – Castelliere-S. Domenica	3	-	-	-	-	-	-	-	1	-	-	-	-	1	-	-	-	1	-	-	-	-	-
Kršan	1	-	-	-	-	-	-	-	-	-	1	-	-	-	-	-	-	-	-	-	-	-	-
Lanišće	-	-	-	-	-	-	-	-	-	-	-	-	-	-	-	-	-	-	-	-	-	-	-
Ližnjan – Lisignano	4	-	-	-	-	-	-	-	-	-	2	1	-	-	1	-	-	-	-	-	-	-	-
Lupoglav	2	-	-	-	1	1	-	-	-	-	-	-	-	-	-	-	-	-	-	-	-	-	-
Marčana	3	-	-	-	-	1	-	-	-	-	-	-	-	-	-	1	-	-	1	-	-	-	-
Međulin	6	-	-	-	-	-	-	1	-	2	-	1	1	-	-	-	-	-	1	-	-	-	-
Motovun – Montona	1	-	-	-	-	-	-	-	-	-	-	-	-	-	-	-	-	-	-	-	-	-	-
Oprtalj – Portole	1	-	-	-	-	-	-	-	-	-	-	-	-	-	-	-	-	-	-	-	-	1	-
Piće	-	-	-	-	-	-	-	-	-	-	-	-	-	-	-	-	-	-	-	-	-	-	-
Raša	2	-	-	-	-	-	-	-	-	-	-	-	-	1	-	1	-	-	-	-	-	-	-
Sveta Nedelja	3	-	-	-	-	-	1	-	-	-	-	-	-	-	1	-	-	-	1	-	-	-	-
Sveti Lovreč	-	-	-	-	-	-	-	-	-	-	-	-	-	-	-	-	-	-	-	-	-	-	-
Sveti Petar u Šumi	-	-	-	-	-	-	-	-	-	-	-	-	-	-	-	-	-	-	-	-	-	-	-
Svetvinčenat	1	-	-	-	-	-	-	-	-	-	-	-	-	-	-	-	-	-	-	1	-	-	-
Tar-Vabriga – Torre-Abrega	2	-	-	-	-	-	-	-	-	-	-	-	-	-	-	2	-	-	-	-	-	-	-
Tinjan	-	-	-	-	-	-	-	-	-	-	-	-	-	-	-	-	-	-	-	-	-	-	-
Višnjan – Visignano	2	-	-	-	-	-	-	1	-	-	-	-	-	-	-	-	-	-	-	-	-	1	-
Vižinada – Visinada	-	-	-	-	-	-	-	-	-	-	-	-	-	-	-	-	-	-	-	-	-	-	-
Vrsar – Orsera	1	-	-	-	-	-	-	-	-	-	-	-	-	-	-	-	-	-	-	-	-	1	-
Žminj	2	-	-	-	-	-	-	-	-	-	-	-	-	-	-	-	-	1	1	-	-	-	-
Dubrovačko-neretvanska Dubrovnik-Neretva	49	-	-	-	-	1	3	3	1	1	-	2	2	-	5	9	5	3	14	-	-	-	-
Gradovi/ Towns																							
Dubrovnik	19	-	-	-	-	-	-	1	1	-	-	1	1	-	2	2	3	-	8	-	-	-	-
Korčula	-	-	-	-	-	-	-	-	-	-	-	-	-	-	-	-	-	-	-	-	-	-	-
Metković	6	-	-	-	-	1	-	-	1	-	1	-	-	-	1	-	-	-	2	-	-	-	-
Opuzen	-	-	-	-	-	-	-	-	-	-	-	-	-	-	-	-	-	-	-	-	-	-	-
Ploče	4	-	-	-	-	1	-	-	-	-	-	-	-	-	1	1	-	1	-	-	-	-	-

4.11. NASILNE SMRTI PREMA STAROSTI UMRLIH U 2023. PO ŽUPANIJAMA I GRADOVIMA/OPĆINAMA
VIOLENT DEATHS, BY AGE OF DECEASED, BY COUNTIES AND TOWNS/MUNICIPALITIES, 2023

(nastavak)

(continued)

Županija County of	Ukupno Total	Godine starosti Age																		80 i više 80 and over	nepo- znato Unknown																			
		0	1-4	5-9	10-14	15-19	20-24	25-29	30-34	35-39	40-44	45-49	50-54	55-59	60-64	65-69	70-74	75-79																						
<i>Općine/ Municipalities</i>																																								
Blato	1	-	-	-	-	-	-	-	-	-	-	-	-	-	-	-	-	-	-	1	-																			
Dubrovačko primorje	-	-	-	-	-	-	-	-	-	-	-	-	-	-	-	-	-	-	-	-	-																			
Janjina	1	-	-	-	-	-	-	-	-	-	-	-	-	-	-	-	1	-	-	-	-																			
Konavle	5	-	-	-	-	-	-	2	-	-	-	-	-	-	-	1	1	-	1	-	-																			
Kula Norinska	1	-	-	-	-	-	-	-	-	-	-	-	-	-	-	-	-	-	-	1	-																			
Lastovo	-	-	-	-	-	-	-	-	-	-	-	-	-	-	-	-	-	-	-	-	-																			
Lumbarda	-	-	-	-	-	-	-	-	-	-	-	-	-	-	-	-	-	-	-	-	-																			
Mljet	-	-	-	-	-	-	-	-	-	-	-	-	-	-	-	-	-	-	-	-	-																			
Orebić	3	-	-	-	-	-	-	-	-	-	-	-	-	-	-	-	1	1	-	1	-																			
Pojezerje	-	-	-	-	-	-	-	-	-	-	-	-	-	-	-	-	-	-	-	-	-																			
Slivno	1	-	-	-	-	-	1	-	-	-	-	-	-	-	-	-	-	-	-	-	-																			
Smokvica	-	-	-	-	-	-	-	-	-	-	-	-	-	-	-	-	-	-	-	-	-																			
Ston	-	-	-	-	-	-	-	-	-	-	-	-	-	-	-	-	-	-	-	-	-																			
Trpanj	2	-	-	-	-	-	-	-	-	-	-	-	1	-	-	-	1	-	-	-	-																			
Vela Luka	2	-	-	-	-	1	-	-	-	-	-	-	-	-	-	-	-	-	-	1	-																			
Zažablje	-	-	-	-	-	-	-	-	-	-	-	-	-	-	-	-	-	-	-	-	-																			
Župa dubrovačka	4	-	-	-	-	-	-	-	-	-	-	-	-	-	-	-	2	1	1	-	-																			
<i>Međimurska Medimurje</i>																				61	-	-	-	-	1	1	2	1	3	5	2	3	2	3	4	6	4	4	24	-
<i>Gradovi/ Towns</i>																																								
Čakovec	15	-	-	-	-	-	1	1	1	-	1	-	1	2	1	1	-	-	-	6	-																			
Mursko Središće	2	-	-	-	-	-	-	-	-	-	2	-	-	-	-	-	-	-	-	-	-																			
Prelog	5	-	-	-	-	-	-	-	-	-	-	-	-	-	1	-	1	1	1	2	-																			
<i>Općine/ Municipalities</i>																																								
Belica	2	-	-	-	-	-	-	-	-	-	-	-	-	-	-	-	-	-	-	2	-																			
Dekanovec	-	-	-	-	-	-	-	-	-	-	-	-	-	-	-	-	-	-	-	-	-																			
Domašinec	3	-	-	-	-	-	-	1	-	-	-	-	1	-	-	1	-	-	-	-	-																			
Donja Dubrava	1	-	-	-	-	-	-	-	-	-	-	-	-	-	-	-	-	1	-	-	-																			
Donji Kraljevec	3	-	-	-	-	-	-	-	-	1	1	-	-	-	-	-	-	-	-	1	-																			
Donji Vidovec	2	-	-	-	-	-	-	-	-	-	1	-	-	-	-	-	-	-	-	1	-																			
Goričan	1	-	-	-	-	-	-	-	-	-	-	-	-	-	-	-	-	-	1	-	-																			
Gornji Mihaljevec	1	-	-	-	-	-	-	-	-	-	-	-	-	-	-	-	1	-	-	-	-																			
Kotoriba	-	-	-	-	-	-	-	-	-	-	-	-	-	-	-	-	-	-	-	-	-																			
Mala Subotica	3	-	-	-	-	-	-	-	-	-	-	-	-	-	-	-	1	1	-	1	-																			
Nedelišće	6	-	-	-	-	-	-	-	-	-	-	-	-	-	-	-	-	-	2	4	-																			
Orehovica	3	-	-	-	-	-	-	-	-	-	-	1	-	-	-	-	-	-	-	2	-																			
Podturen	2	-	-	-	-	-	-	-	-	-	-	-	-	-	-	-	-	1	-	1	-																			
Pribislavec	1	-	-	-	-	-	-	-	-	1	-	-	-	-	-	-	-	-	-	-	-																			
Selnica	2	-	-	-	-	-	-	-	-	1	-	-	-	-	-	-	-	1	-	-	-																			
Strahoninec	4	-	-	-	-	1	-	-	-	-	-	-	-	-	-	-	-	-	1	-	2																			
Sveta Marija	-	-	-	-	-	-	-	-	-	-	-	-	-	-	-	-	-	-	-	-	-																			
Sveti Juraj na Bregu	1	-	-	-	-	-	-	-	-	1	-	-	-	-	-	-	-	-	-	-	-																			
Sveti Martin na Muri	1	-	-	-	-	-	-	-	-	-	1	-	-	-	-	-	-	-	-	-	-																			
Šenkovec	1	-	-	-	-	-	-	-	-	-	-	-	-	-	-	-	-	-	-	1	-																			
Štrigova	1	-	-	-	-	-	-	-	-	-	-	-	-	-	1	-	-	-	-	-	-																			
Vratišinec	1	-	-	-	-	-	-	-	-	-	-	-	-	-	-	-	-	-	-	1	-																			
<i>Grad Zagreb City of Zagreb</i>																				398	-	1	1	-	3	7	10	10	10	21	25	23	38	15	28	28	34	144	-	

4.12. NESRETNI SLUČAJEVI PREMA SPOLU UMRLIH I MJESTU DOGAĐAJA NESRETNOG SLUČAJA U 2023. PO ŽUPANIJAMA
ACCIDENTS, BY SEX OF DECEASED AND PLACE OF OCCURRENCE OF ACCIDENT, BY COUNTIES, 2023

Županija County of	Ukupno Total	Od toga žene Out of that women	Mjesto događaja nesretnog slučaja Place of the occurrence of accident						
			nesreća na poslu Accident at work	nesreća pri odlasku/ dolasku na posao Accident when going to/from work	nesreća u školi Accident in school	nesreća pri dolasku/ odlasku iz škole Accident when going to/from school	prometna nesreća ¹⁾ Traffic accident ¹⁾	nesreća kod kuće Accident at home	ostalo Other
Republika Hrvatska Republic of Croatia	1 793	788	19	1	-	1	305	462	1 005
Zagrebačka Zagreb	125	48	1	-	-	-	21	20	83
Krapinsko-zagorska Krapina-Zagorje	42	13	1	-	-	-	10	3	28
Sisačko-moslavačka Sisak-Moslavina	88	32	1	-	-	-	16	18	53
Karlovačka Karlovac	88	42	-	-	-	-	9	24	55
Varaždinska Varaždin	73	26	-	-	-	-	15	20	38
Koprivničko-križevačka Koprivnica-Križevci	55	31	1	-	-	-	9	16	29
Bjelovarsko-bilogorska Bjelovar-Bilogora	46	23	1	1	-	-	8	14	22
Primorsko-goranska Primorje-Gorski kotar	164	65	4	-	-	-	26	57	77
Ličko-senjska Lika-Senj	22	7	-	-	-	-	3	4	15
Virovitičko-podravska Virovitica-Podravina	41	17	2	-	-	1	6	17	15
Požeško-slavonska Požega-Slavonia	50	22	1	-	-	-	14	8	27
Brodsko-posavska Slavonski Brod-Posavina	75	31	1	-	-	-	8	33	33
Zadarska Zadar	98	43	1	-	-	-	14	11	72
Osječko-baranjska Osijek-Baranja	125	62	1	-	-	-	20	46	58
Šibensko-kninska Šibenik-Knin	65	29	-	-	-	-	11	13	41
Vukovarsko-srijemska Vukovar-Srijem	84	38	-	-	-	-	14	19	51
Splitsko-dalmatinska Split-Dalmatia	186	81	3	-	-	-	41	43	99
Istarska Istria	72	35	-	-	-	-	16	21	35
Dubrovačko-neretvanska Dubrovnik-Neretva	34	18	-	-	-	-	5	16	13
Međimurska Međimurje	45	18	-	-	-	-	9	19	17
Grad Zagreb City of Zagreb	215	107	1	-	-	-	30	40	144

1) Isključuju se nesreće pri dolasku/odlasku s posla ili iz škole.

1) Accidents when going to/from work or school are excluded.

4.13. SAMOUBOJSTVA I UBOJSTVA PREMA SPOLU I STAROSTI UMRLIH U 2023. PO ŽUPANIJAMA
SUICIDES AND HOMICIDES, BY SEX AND AGE OF DECEASED, BY COUNTIES, 2023

Županija County of	Samoubojstva Suicide									Ubojstva Homicide								
	ukupno Total	od toga žene Out of that women	starost umrlih Age of deceased							ukupno Total	od toga žene Out of that women	starost umrlih Age of deceased						
			do 14 godina Up to 14 years	15 – 24	25 – 39	40 – 54	55 – 69	70 i više 70 and over	nepo- znato Un- known			do 14 godina Up to 14 years	15 – 24	25 – 39	40 – 54	55 – 69	70 i više 70 and over	nepo- znato Un- known
Republika Hrvatska Republic of Croatia	546	127	1	23	58	96	188	180	-	24	9	-	3	3	8	7	3	-
Zagrebačka Zagreb	37	5	1	1	5	8	11	11	-	3	3	-	-	1	-	1	1	-
Krapinsko-zagorska Krapina-Zagorje	27	4	-	-	2	5	10	10	-	1	-	-	-	-	-	1	-	-
Sisačko-moslavačka Sisak-Moslavina	23	8	-	2	2	1	5	13	-	2	2	-	-	-	2	-	-	-
Karlovačka Karlovac	15	3	-	2	1	2	3	7	-	-	-	-	-	-	-	-	-	-
Varaždinska Varaždin	25	5	-	2	3	4	7	9	-	4	2	-	1	-	1	2	-	-
Koprivničko-križevačka Koprivnica-Križevci	16	4	-	-	-	4	6	6	-	1	-	-	-	-	-	1	-	-
Bjelovarsko-bilogorska Bjelovar-Bilogora	19	4	-	-	2	4	6	7	-	1	-	-	-	-	1	-	-	-
Primorsko-goranska Primorje-Gorski kotar	52	11	-	2	6	10	19	15	-	-	-	-	-	-	-	-	-	-
Ličko-senjska Lika-Senj	10	4	-	-	1	3	2	4	-	-	-	-	-	-	-	-	-	-
Virovitičko-podravska Virovitica-Podravina	10	3	-	-	-	1	5	4	-	-	-	-	-	-	-	-	-	-
Požeško-slavonska Požega-Slavonia	9	4	-	-	1	1	5	2	-	-	-	-	-	-	-	-	-	-
Brodsko-posavska Slavonski Brod-Posavina	16	3	-	2	1	2	7	4	-	1	-	-	-	-	-	1	-	-
Zadarska Zadar	15	5	-	1	1	3	6	4	-	-	-	-	-	-	-	-	-	-
Osječko-baranjska Osijek-Baranja	39	7	-	1	4	3	15	16	-	3	2	-	1	2	-	-	-	-
Šibensko-kninska Šibenik-Knin	13	3	-	-	1	1	3	8	-	1	-	-	-	-	-	-	1	-
Vukovarsko-srijemska Vukovar-Srijem	26	5	-	1	3	3	11	8	-	2	-	-	1	-	-	1	-	-
Splitsko-dalmatinska Split-Dalmatia	40	9	-	2	6	7	16	9	-	1	-	-	-	-	1	-	-	-
Istarska Istria	33	7	-	1	4	8	14	6	-	-	-	-	-	-	-	-	-	-
Dubrovačko-neretvanska Dubrovnik-Neretva	14	6	-	-	3	1	8	2	-	1	-	-	-	-	-	-	1	-
Međimurska Međimurje	16	2	-	1	3	5	5	2	-	-	-	-	-	-	-	-	-	-
Grad Zagreb City of Zagreb	91	25	-	5	9	20	24	33	-	3	-	-	-	-	3	-	-	-

4.14. UMRILI U PROMETNIM NESREĆAMA PREMA VRSTI NESREĆE U 2023. PO ŽUPANIJAMA
DEATHS CAUSED BY TRAFFIC ACCIDENTS, BY TYPE OF ACCIDENT, BY COUNTIES, 2023

Županija County of	Ukupno Total	Postotak od ukupno umrlih Percentage of total number of deaths	Vrsta prometne nesreće Type of traffic accident				
			željezničke nesreće Railway accidents	nesreće u prijevoznom sredstvu Accidents in transport vehicles	poginuli kao pješaci Pedestrian deaths	nesreće u nemotornim vozilima Accidents in non-motor vehicles	ostale nesreće u prijevozu Other accidents in transport
Republika Hrvatska Republic of Croatia	310	0,6	-	218	59	24	9
Zagrebačka Zagreb	21	0,6	-	17	3	1	-
Krapinsko-zagorska Krapina-Zagorje	11	0,6	-	5	5	1	-
Sisačko-moslavačka Sisak-Moslavina	16	0,7	-	7	4	5	-
Karlovačka Karlovac	9	0,5	-	7	1	-	1
Varaždinska Varaždin	15	0,7	-	12	1	2	-
Koprivničko-križevačka Koprivnica-Križevci	9	0,6	-	7	2	-	-
Bjelovarsko-bilogorska Bjelovar-Bilogora	9	0,6	-	5	4	-	-
Primorsko-goranska Primorje-Gorski kotar	26	0,7	-	16	5	2	3
Ličko-senjska Lika-Senj	3	0,4	-	2	1	-	-
Virovitičko-podravska Virovitica-Podravina	7	0,7	-	4	1	2	-
Požeško-slavonska Požega-Slavonia	14	1,4	-	11	-	2	1
Brodsko-posavska Slavonski Brod-Posavina	8	0,4	-	6	1	1	-
Zadarska Zadar	15	0,7	-	11	2	-	2
Osječko-baranjska Osijek-Baranja	20	0,6	-	13	4	2	1
Šibensko-kninska Šibenik-Knin	11	0,8	-	7	4	-	-
Vukovarsko-srijemska Vukovar-Srijem	14	0,7	-	12	1	1	-
Splitsko-dalmatinska Split-Dalmatia	42	0,8	-	31	8	2	1
Istarska Istria	16	0,6	-	14	1	1	-
Dubrovačko-neretvanska Dubrovnik-Neretva	5	0,4	-	5	-	-	-
Međimurska Međimurje	9	0,7	-	6	1	2	-
Grad Zagreb City of Zagreb	30	0,3	-	20	10	-	-

5. SKLOPLJENI BRAKOVİ
MARRIAGES

5.1. SKLOPLJENI BRAKVI PREMA STAROSTI ŽENIKA I NEVJESTE U 2023. PO ŽUPANIJAMA I GRADOVIMA/OPĆINAMA
MARRIAGES, BY AGE OF GROOM AND BRIDE, BY COUNTIES AND TOWNS/MUNICIPALITIES, 2023

Županija County of	Ukupno Total	Starost ženika Age of groom							Starost nevjeste Age of bride						
		do 19 godina Up to 19 years	20 – 24	25 – 29	30 – 39	40 – 59	60 i više 60 and over	nepo- znato Unknown	do 19 godina Up to 19 years	20 – 24	25 – 29	30 – 39	40 – 59	60 i više 60 and over	nepo- znato Unknown
Republika Hrvatska Republic of Croatia	17 306	45	1 221	5 587	7 195	2 638	620	-	254	2 477	6 808	5 495	1 908	364	-
Zagrebačka Zagreb	1 435	3	111	502	568	209	42	-	14	221	600	430	141	29	-
Gradovi/ Towns															
Dugo Selo	95	-	5	33	35	19	3	-	-	12	39	29	14	1	-
Ivanić-Grad	55	1	6	12	25	8	3	-	-	8	18	21	5	3	-
Jastrebarsko	72	-	5	29	29	8	1	-	1	7	36	25	3	-	-
Samobor	167	-	11	53	71	28	4	-	1	18	66	58	20	4	-
Sveta Nedelja	70	1	8	24	25	11	1	-	2	8	28	26	6	-	-
Sveti Ivan Zelina	74	-	7	27	27	11	2	-	-	15	31	16	11	1	-
Velika Gorica	275	-	13	102	114	40	6	-	2	35	123	90	23	2	-
Vrbovec	61	-	7	21	26	7	-	-	1	16	19	21	4	-	-
Zaprešić	130	1	5	36	63	20	5	-	-	11	58	45	12	4	-
Općine/ Municipalities															
Bedenica	6	-	-	2	4	-	-	-	-	2	3	1	-	-	-
Bistra	31	-	2	12	10	6	1	-	-	3	17	8	3	-	-
Brckovljani	41	-	8	14	13	4	2	-	1	9	16	9	5	1	-
Brdovec	59	-	2	24	21	11	1	-	-	12	20	19	7	1	-
Dubrava	14	-	-	5	4	3	2	-	-	3	3	4	2	2	-
Dubravica	11	-	1	2	6	1	1	-	-	1	6	3	-	1	-
Farkaševac	9	-	-	7	1	-	1	-	2	3	2	1	1	-	-
Gradec	14	-	-	4	7	3	-	-	-	3	8	1	2	-	-
Jakovlje	20	-	3	9	7	1	-	-	1	6	5	8	-	-	-
Klinča Sela	20	-	1	7	10	1	1	-	-	3	10	3	3	1	-
Kloštar Ivanić	22	-	5	3	9	4	1	-	-	3	9	6	3	1	-
Krašić	13	-	-	4	5	4	-	-	-	1	6	5	1	-	-
Krvarsko	14	-	1	5	5	3	-	-	-	1	9	-	4	-	-
Križ	26	-	1	9	11	5	-	-	-	4	10	6	5	1	-
Luka	7	-	2	3	2	-	-	-	1	2	4	-	-	-	-
Marija Gorica	13	-	1	6	4	2	-	-	-	3	7	1	2	-	-
Orle	10	-	2	5	3	-	-	-	-	2	5	2	1	-	-
Pisarovina	12	-	2	6	1	1	2	-	1	4	5	-	-	2	-
Pokupsko	9	-	4	2	2	1	-	-	-	4	3	2	-	-	-
Preseka	4	-	2	1	1	-	-	-	-	3	-	1	-	-	-
Pušća	15	-	-	7	4	2	2	-	-	4	6	2	1	2	-
Rakovec	2	-	-	-	-	1	1	-	-	-	-	-	1	1	-
Rugvica	43	-	4	18	18	2	1	-	1	10	18	13	1	-	-
Štupnik	19	-	3	9	5	1	1	-	-	4	10	4	1	-	-
Žumberak	2	-	-	1	-	1	-	-	-	1	-	-	-	1	-
Krapinsko-zagorska Krapina-Zagorje	513	-	34	177	216	79	7	-	9	70	220	158	48	8	-
Gradovi/ Towns															
Donja Stubica	18	-	1	9	7	1	-	-	1	-	12	5	-	-	-
Klanjec	5	-	1	1	3	-	-	-	-	2	2	1	-	-	-
Krapina	35	-	1	10	20	3	1	-	1	2	16	12	3	1	-
Oroslavje	20	-	2	3	8	7	-	-	-	1	4	12	2	1	-
Pregrada	35	-	1	18	12	4	-	-	-	7	19	6	3	-	-
Zabok	34	-	-	10	20	4	-	-	-	2	16	13	3	-	-
Zlatar	28	-	1	11	7	9	-	-	-	3	11	7	7	-	-
Općine/ Municipalities															
Bedekovčina	29	-	1	11	13	4	-	-	-	4	11	12	2	-	-
Budinščina	13	-	2	2	9	-	-	-	1	3	6	3	-	-	-
Desinić	14	-	3	3	6	1	1	-	-	5	5	3	1	-	-
Đurmanec	16	-	3	2	7	4	-	-	1	-	8	6	1	-	-
Gornja Stubica	20	-	2	10	7	1	-	-	2	2	8	7	-	1	-
Hrašćina	5	-	-	4	1	-	-	-	-	2	3	-	-	-	-
Hum na Sutli	20	-	-	5	7	7	1	-	-	2	8	6	3	1	-
Jesenje	6	-	-	2	3	1	-	-	-	1	3	1	1	-	-
Konjšćina	15	-	1	6	5	3	-	-	1	3	4	4	3	-	-
Kraljevec na Sutli	10	-	2	5	1	2	-	-	-	2	5	-	3	-	-
Krapinske Toplice	19	-	3	4	11	1	-	-	2	3	6	6	2	-	-
Kumrovec	7	-	-	1	5	-	1	-	-	-	5	1	-	1	-
Lobor	16	-	1	7	5	3	-	-	-	2	8	5	1	-	-
Mače	9	-	-	4	4	-	1	-	-	-	6	2	-	1	-
Marija Bistrica	24	-	1	7	12	4	-	-	-	4	8	11	1	-	-
Mihovljan	5	-	-	2	3	-	-	-	-	-	4	1	-	-	-
Novi Golubovec	2	-	1	1	-	-	-	-	-	1	-	1	-	-	-
Petrovsko	8	-	-	5	3	-	-	-	-	2	4	2	-	-	-
Radoboj	13	-	-	5	6	2	-	-	-	2	5	5	1	-	-

5.1. SKLOPLJENI BRAKOVI PREMA STAROSTI ŽENIKA I NEVJESTE U 2023. PO ŽUPANIJAMA I GRADOVIMA/OPĆINAMA
MARRIAGES, BY AGE OF GROOM AND BRIDE, BY COUNTIES AND TOWNS/MUNICIPALITIES, 2023

(nastavak)
(continued)

Županija County of	Ukupno Total	Starost ženika Age of groom							Starost nevjeste Age of bride						
		do 19 godina Up to 19 years	20 – 24	25 – 29	30 – 39	40 – 59	60 i više 60 and over	nepo- znato Unknown	do 19 godina Up to 19 years	20 – 24	25 – 29	30 – 39	40 – 59	60 i više 60 and over	nepo- znato Unknown
Stubičke Toplice	13	-	1	4	4	2	2	-	-	1	7	1	2	2	-
Sveti Križ Začretje	25	-	2	10	8	5	-	-	-	5	9	9	2	-	-
Tuhelj	16	-	2	4	5	5	-	-	-	4	5	2	5	-	-
Veliko Trgovišće	21	-	2	9	8	2	-	-	-	4	8	9	-	-	-
Zagorska Sela	4	-	-	1	2	1	-	-	-	1	1	2	-	-	-
Zlatar-Bistrica	8	-	-	1	4	3	-	-	-	-	3	3	2	-	-
Sisačko-moslavačka Sisak-Moslavina	599	5	53	198	233	87	23	-	19	105	214	175	72	14	-
<i>Gradovi/ Towns</i>															
Glina	22	-	4	2	13	2	1	-	1	4	4	10	3	-	-
Hrvatska Kostajnica	11	-	1	7	2	-	1	-	-	3	5	2	1	-	-
Kutina	77	2	2	26	34	12	1	-	2	10	29	28	7	1	-
Novska	51	-	4	19	16	11	1	-	-	10	17	19	4	1	-
Petrinja	87	1	9	32	29	11	5	-	2	17	38	16	10	4	-
Popovača	60	1	7	21	22	7	2	-	5	11	23	11	9	1	-
Sisak	169	1	13	50	70	30	5	-	5	29	56	51	24	4	-
<i>Općine/ Municipalities</i>															
Donji Kukuruzari	6	-	1	3	1	1	-	-	-	1	2	2	1	-	-
Dvor	5	-	-	2	2	1	-	-	-	-	2	2	1	-	-
Gvozd	7	-	-	1	4	2	-	-	-	-	1	3	3	-	-
Hrvatska Dubica	7	-	1	3	1	2	-	-	-	1	3	2	1	-	-
Jasenovac	12	-	2	4	5	1	-	-	1	2	4	5	-	-	-
Lekenik	21	-	2	5	7	4	3	-	-	7	4	4	4	2	-
Lipovljani	18	-	1	6	10	-	1	-	-	1	9	6	2	-	-
Majur	5	-	-	3	1	1	-	-	1	1	2	1	-	-	-
Martinska Ves	12	-	3	3	4	1	1	-	-	3	5	3	1	-	-
Sunja	14	-	1	5	5	1	2	-	-	3	3	6	1	1	-
Topusko	6	-	-	4	2	-	-	-	1	-	3	2	-	-	-
Veilika Ludina	9	-	2	2	5	-	-	-	1	2	4	2	-	-	-
Karlovačka Karlovac	434	3	32	127	187	68	17	-	11	54	186	120	53	10	-
<i>Gradovi/ Towns</i>															
Duga Resa	31	-	-	9	14	7	1	-	-	4	12	8	6	1	-
Karlovac	183	3	8	54	81	29	8	-	3	16	81	53	25	5	-
Ogulin	43	-	1	11	20	8	3	-	-	7	21	7	7	1	-
Ozalj	17	-	1	5	6	5	-	-	-	2	8	5	2	-	-
Slunj	23	-	2	8	10	2	1	-	2	-	12	8	-	1	-
<i>Općine/ Municipalities</i>															
Barilović	10	-	2	3	4	1	-	-	1	2	4	1	2	-	-
Bosiljevo	5	-	-	3	1	-	1	-	-	2	2	-	1	-	-
Cetingrad	12	-	2	2	6	2	-	-	2	2	5	2	1	-	-
Draganić	16	-	4	7	4	1	-	-	2	4	4	6	-	-	-
Generalski Stol	7	-	1	2	4	-	-	-	-	1	3	2	1	-	-
Josipdol	11	-	1	4	3	3	-	-	1	2	5	1	2	-	-
Kamanje	2	-	-	-	2	-	-	-	-	-	1	1	-	-	-
Krnjak	7	-	1	2	3	1	-	-	-	2	3	2	-	-	-
Lasinja	2	-	-	1	1	-	-	-	-	-	1	1	-	-	-
Netretić	17	-	1	2	8	5	1	-	-	1	5	9	2	-	-
Plaški	6	-	2	1	3	-	-	-	-	2	3	1	-	-	-
Rakovica	13	-	2	3	7	1	-	-	-	2	6	3	2	-	-
Ribnik	1	-	-	-	-	1	-	-	-	-	-	-	1	-	-
Saborsko	1	-	-	-	-	-	1	-	-	-	-	-	-	1	-
Tounj	4	-	1	1	1	1	-	-	-	1	1	2	-	-	-
Vojnić	16	-	3	5	7	1	-	-	-	4	5	6	1	-	-
Žakanje	7	-	-	4	2	-	1	-	-	-	4	2	-	1	-
Varaždinska Varaždin	564	2	30	189	234	93	16	-	7	82	216	176	77	6	-
<i>Gradovi/ Towns</i>															
Ivanec	51	-	5	15	23	8	-	-	1	8	19	15	8	-	-
Lepoglava	22	-	1	8	9	3	1	-	1	4	7	5	5	-	-
Ludbreg	34	-	1	14	6	13	-	-	-	4	12	9	9	-	-
Novi Marof	55	-	1	26	20	6	2	-	-	9	19	23	3	1	-
Varaždin	130	-	2	31	71	23	3	-	-	8	45	56	19	2	-
Varaždinske Toplice	21	-	1	5	11	4	-	-	-	4	10	6	1	-	-

5.1. SKLOPLJENI BRAKOWI PREMA STAROSTI ŽENIKA I NEVJESTE U 2023. PO ŽUPANIJAMA I GRADOVIMA/OPĆINAMA
MARRIAGES, BY AGE OF GROOM AND BRIDE, BY COUNTIES AND TOWNS/MUNICIPALITIES, 2023

(nastavak)
(continued)

Županija County of	Ukupno Total	Starost ženika Age of groom						Starost nevjeste Age of bride							
		do 19 godina Up to 19 years	20 – 24	25 – 29	30 – 39	40 – 59	60 i više 60 and over	nepo- znato Unknown	do 19 godina Up to 19 years	20 – 24	25 – 29	30 – 39	40 – 59	60 i više 60 and over	nepo- znato Unknown
<i>Općine/ Municipalities</i>															
Bednja	11	-	1	2	5	2	1	-	-	3	2	5	1	-	-
Beretinec	6	-	-	4	1	1	-	-	-	-	4	1	1	-	-
Breznica	7	-	2	2	2	1	-	-	-	4	1	1	1	-	-
Breznički Hum	5	-	-	3	2	-	-	-	-	-	4	1	-	-	-
Cestica	15	-	1	4	6	2	2	-	-	1	6	4	2	2	-
Donja Voća	7	-	2	3	1	1	-	-	-	2	3	2	-	-	-
Gornji Knežinec	16	-	-	9	3	2	2	-	-	2	8	2	4	-	-
Jalžabet	20	1	-	9	5	2	3	-	2	3	8	4	3	-	-
Klenovnik	8	-	1	2	5	-	-	-	1	-	4	3	-	-	-
Ljubešćica	1	-	-	-	-	1	-	-	-	-	-	-	1	-	-
Mali Bukovec	6	-	-	2	4	-	-	-	-	1	3	2	-	-	-
Martijanec	11	-	1	4	5	1	-	-	1	2	4	2	2	-	-
Maruševac	14	-	2	7	2	3	-	-	1	2	6	2	3	-	-
Petrijanec	14	-	1	4	6	3	-	-	-	2	4	6	2	-	-
Sračinec	15	-	-	7	4	3	1	-	-	3	5	3	3	1	-
Sveti Đurd	11	-	3	2	4	2	-	-	-	5	2	2	2	-	-
Sveti Ilija	20	-	-	7	11	2	-	-	2	2	12	5	1	-	-
Trnovec Bartolovečki	34	1	4	7	14	7	1	-	-	7	10	12	5	-	-
Veliki Bukovec	3	-	-	1	2	-	-	-	-	-	3	-	-	-	-
Vidovec	14	-	1	6	6	1	-	-	-	3	9	2	-	-	-
Vinica	7	-	-	2	4	1	-	-	-	1	5	1	-	-	-
Visoko	6	-	-	3	2	1	-	-	-	2	1	2	1	-	-
<i>Koprivničko-križevačka Koprivnica-Križevci</i>	395	2	42	137	150	50	14	-	12	72	155	102	44	10	-
<i>Gradovi/ Towns</i>															
Đurđevac	22	-	4	11	6	1	-	-	1	7	11	3	-	-	-
Koprivnica	117	1	4	32	58	17	5	-	2	10	43	42	18	2	-
Križevci	74	-	7	26	26	12	3	-	3	12	30	14	14	1	-
<i>Općine/ Municipalities</i>															
Drnje	6	-	1	2	1	2	-	-	-	-	2	2	1	1	-
Đelekovec	5	-	1	2	2	-	-	-	1	1	2	1	-	-	-
Ferdinandovac	6	-	-	4	2	-	-	-	-	-	4	2	-	-	-
Gola	4	-	1	3	-	-	-	-	-	1	3	-	-	-	-
Gornja Rijeka	7	-	2	4	-	1	-	-	-	4	2	1	-	-	-
Hlebine	6	-	1	2	3	-	-	-	-	1	2	3	-	-	-
Kalinovac	9	-	2	1	5	1	-	-	-	3	3	2	1	-	-
Kalnik	1	-	-	1	-	-	-	-	1	-	-	-	-	-	-
Kloštar Podravski	21	-	3	8	4	4	2	-	1	3	8	4	3	2	-
Koprivnički Bregi	12	-	2	1	6	3	-	-	-	2	4	4	1	1	-
Koprivnički Ivanec	5	-	-	1	4	-	-	-	-	1	2	2	-	-	-
Legrad	3	-	-	-	3	-	-	-	-	-	1	2	-	-	-
Molve	6	1	1	2	2	-	-	-	1	1	2	2	-	-	-
Novigrad Podravski	7	-	-	3	3	1	-	-	1	1	3	2	-	-	-
Novo Virje	3	-	1	1	-	1	-	-	-	1	1	-	1	-	-
Peteranec	11	-	-	5	3	2	1	-	-	2	5	1	3	-	-
Podravske Sesvete	4	-	1	3	-	-	-	-	-	3	1	-	-	-	-
Rasinja	6	-	-	4	2	-	-	-	-	1	3	2	-	-	-
Sokolovac	12	-	3	3	5	-	1	-	-	2	5	4	-	1	-
Sveti Ivan Žabno	15	-	1	7	2	4	1	-	-	3	7	2	2	1	-
Sveti Petar Orehovec	16	-	4	4	8	-	-	-	-	6	8	2	-	-	-
Virje	17	-	3	7	5	1	1	-	1	7	3	5	-	1	-
<i>Bjelovarsko-bilogorska Bjelovar-Bilogora</i>	458	1	49	164	171	64	9	-	15	92	161	142	39	9	-
<i>Gradovi/ Towns</i>															
Bjelovar	158	1	15	59	59	21	3	-	4	23	54	60	14	3	-
Čazma	37	-	2	13	15	6	1	-	1	9	12	8	5	2	-
Daruvar	36	-	5	8	20	3	-	-	2	7	17	8	2	-	-
Garešnica	45	-	2	16	19	7	1	-	-	9	19	12	4	1	-
Grubišno Polje	19	-	2	6	8	3	-	-	-	4	8	7	-	-	-
<i>Općine/ Municipalities</i>															
Berek	3	-	-	1	1	1	-	-	-	-	2	1	-	-	-
Dežanovac	9	-	-	2	5	1	1	-	-	-	5	2	2	-	-
Đulovac	25	-	5	10	7	2	1	-	2	11	6	4	1	1	-
Hercegovac	10	-	-	6	4	-	-	-	-	-	8	2	-	-	-
Ivanska	9	-	-	3	3	2	1	-	-	2	-	5	1	1	-

5.1. SKLOPLJENI BRAKOVI PREMA STAROSTI ŽENIKA I NEVJESTE U 2023. PO ŽUPANIJAMA I GRADOVIMA/OPĆINAMA
MARRIAGES, BY AGE OF GROOM AND BRIDE, BY COUNTIES AND TOWNS/MUNICIPALITIES, 2023

(nastavak)
 (continued)

Županija County of	Ukupno Total	Starost ženika Age of groom						Starost nevjeste Age of bride							
		do 19 godina Up to 19 years	20 – 24	25 – 29	30 – 39	40 – 59	60 i više 60 and over	nepo- znato Unknown	do 19 godina Up to 19 years	20 – 24	25 – 29	30 – 39	40 – 59	60 i više 60 and over	nepo- znato Unknown
Kapela	15	-	-	7	5	3	-	-	-	1	6	7	1	-	-
Končanica	5	-	1	2	1	1	-	-	1	2	-	1	-	1	-
Nova Rača	11	-	2	6	2	1	-	-	1	3	4	3	-	-	-
Rovišće	26	-	6	10	8	2	-	-	3	8	6	7	2	-	-
Severin	1	-	-	-	-	1	-	-	-	-	-	1	-	-	-
Sirač	4	-	-	4	-	-	-	-	-	1	3	-	-	-	-
Šandrovac	5	-	-	2	3	-	-	-	-	-	3	2	-	-	-
Štefanje	5	-	1	2	-	2	-	-	-	3	-	1	1	-	-
Velika Pisanica	3	-	2	1	-	-	-	-	1	1	-	1	-	-	-
Velika Trnovitica	5	-	2	1	1	1	-	-	-	1	2	1	1	-	-
Veliki Grđevac	7	-	-	2	4	1	-	-	-	1	2	4	-	-	-
Veliko Trojstvo	14	-	2	1	5	5	1	-	-	2	3	5	4	-	-
Zrinski Topolovac	6	-	2	2	1	1	-	-	-	4	1	-	1	-	-
Primorsko-goranska <i>Primorje-Gorski kotar</i>	983	-	41	221	432	230	59	-	9	72	322	387	150	43	-
<i>Gradovi/ Towns</i>															
Bakar	35	-	1	12	9	10	3	-	-	3	12	9	9	2	-
Cres	12	-	1	1	6	2	2	-	-	1	4	4	9	3	-
Crikvenica	40	-	3	8	12	14	3	-	1	5	10	14	9	1	-
Čabar	12	-	-	3	4	3	2	-	-	-	4	5	1	2	-
Delnice	14	-	1	1	9	2	1	-	-	1	4	7	-	2	-
Kastav	47	-	2	7	23	14	1	-	-	3	17	20	6	1	-
Kraljevica	12	-	2	3	6	1	-	-	1	1	6	3	1	-	-
Krk	28	-	1	9	15	2	1	-	-	6	4	17	-	1	-
Mali Lošinj	20	-	-	6	12	-	2	-	-	-	10	7	2	1	-
Novi Vinodolski	23	-	-	5	10	6	2	-	-	1	7	8	5	2	-
Opatija	39	-	1	7	14	12	5	-	-	1	9	20	4	5	-
Rab	26	-	1	7	10	5	3	-	-	5	10	6	3	2	-
Rijeka	370	-	14	78	172	89	17	-	3	25	112	155	62	13	-
Vrbovsko	8	-	2	1	1	3	1	-	1	1	-	3	3	-	-
<i>Općine/ Municipalities</i>															
Baška	6	-	1	1	2	2	-	-	-	1	1	4	-	-	-
Brod Moravice	3	-	-	2	1	-	-	-	-	-	1	2	-	-	-
Čavle	32	-	1	11	12	7	1	-	2	1	15	11	3	-	-
Dobrinj	6	-	-	1	3	2	-	-	-	1	1	2	2	-	-
Fužine	8	-	-	4	4	-	-	-	-	3	5	-	-	-	-
Jelenje	16	-	1	-	6	6	3	-	1	-	3	4	5	3	-
Klana	2	-	-	1	1	-	-	-	-	-	1	1	-	-	-
Kostrena	18	-	2	2	7	7	-	-	-	1	4	8	5	-	-
Lokve	1	-	-	-	-	1	-	-	-	-	-	-	1	-	-
Lopar	7	-	1	2	3	1	-	-	-	-	4	3	-	-	-
Lovran	10	-	-	4	1	4	1	-	-	-	6	1	3	-	-
Malinska-Dubašnica	12	-	-	3	5	3	1	-	-	-	5	6	-	1	-
Matulji	43	-	3	7	24	6	3	-	-	5	16	16	5	1	-
Mošćenička Draga	2	-	-	-	1	1	-	-	-	-	1	1	-	-	-
Mrkopalj	4	-	-	2	1	1	-	-	-	-	3	-	1	-	-
Omišalj	14	-	-	4	7	2	1	-	-	-	7	4	3	-	-
Punat	11	-	-	5	2	4	-	-	-	2	6	-	3	-	-
Ravna Gora	3	-	-	-	1	2	-	-	-	-	-	1	2	-	-
Skrad	2	-	-	1	1	-	-	-	-	-	-	2	-	-	-
Vinodolska općina	13	-	-	5	5	2	1	-	-	-	7	4	2	-	-
Viškovo	78	-	2	17	38	16	5	-	-	4	26	35	10	3	-
Vrbnik	6	-	1	1	4	-	-	-	-	1	1	4	-	-	-
Ličko-senjska <i>Lika-Senj</i>	184	-	16	58	62	39	9	-	2	33	62	58	24	5	-
<i>Gradovi/ Towns</i>															
Gospić	62	-	8	18	21	11	4	-	1	14	23	13	8	3	-
Novalj	20	-	1	8	7	4	-	-	-	2	7	9	2	-	-
Otočac	30	-	3	7	9	9	2	-	-	2	9	15	3	1	-
Senj	19	-	1	5	11	1	1	-	-	2	6	9	1	1	-
<i>Općine/ Municipalities</i>															
Brinje	14	-	1	7	3	2	1	-	1	3	5	3	2	-	-
Donji Lapac	6	-	-	1	2	3	-	-	-	2	1	1	2	-	-
Karlobag	2	-	-	-	1	1	-	-	-	-	-	1	1	-	-
Lovinac	5	-	-	2	1	2	-	-	-	1	2	-	2	-	-
Perušić	6	-	-	2	2	2	-	-	-	3	1	1	1	-	-
Plitvička Jezera	15	-	-	8	3	3	1	-	-	3	6	4	2	-	-
Udbina	3	-	1	-	1	1	-	-	-	-	2	1	-	-	-
Vrhovine	2	-	1	-	1	-	-	-	-	1	-	1	-	-	-

5.1. SKLOPLJENI BRAKOV I NEVJESTE U 2023. PO ŽUPANIJAMA I GRADOVIMA/OPĆINAMA

MARRIAGES, BY AGE OF GROOM AND BRIDE, BY COUNTIES AND TOWNS/MUNICIPALITIES, 2023

(nastavak)
(continued)

Županija County of	Ukupno Total	Starost ženika Age of groom							Starost nevjeste Age of bride						
		do 19 godina Up to 19 years	20 – 24	25 – 29	30 – 39	40 – 59	60 i više 60 and over	nepo- znato Unknown	do 19 godina Up to 19 years	20 – 24	25 – 29	30 – 39	40 – 59	60 i više 60 and over	nepo- znato Unknown
Virovitičko-podravska Virovitica-Podravina	345	-	55	120	114	47	9	-	10	95	125	74	33	8	-
Gradovi/ Towns															
Orahovica	12	-	2	3	4	2	1	-	-	3	4	2	2	1	-
Slatina	56	-	9	16	24	6	1	-	2	12	20	16	5	1	-
Virovitica	86	-	6	32	36	9	3	-	1	11	40	25	6	3	-
Općine/ Municipalities															
Crnac	9	-	3	1	4	1	-	-	-	4	2	3	-	-	-
Čačinci	11	-	3	3	2	3	-	-	-	4	5	1	-	1	-
Čadavica	8	-	-	4	1	3	-	-	-	3	3	-	2	-	-
Gradina	11	-	4	3	1	1	2	-	1	5	1	2	1	1	-
Lukač	19	-	3	5	5	5	1	-	-	4	7	4	4	-	-
Mikleuš	8	-	3	4	1	-	-	-	2	3	3	-	-	-	-
Nova Bukovica	8	-	3	1	4	-	-	-	1	2	3	1	1	-	-
Pitomača	36	-	9	10	12	5	-	-	-	14	11	8	3	-	-
Sopje	17	-	-	7	5	4	1	-	-	5	4	3	4	1	-
Suhopolje	30	-	6	15	5	4	-	-	2	10	12	6	-	-	-
Špišić Bukovica	17	-	2	8	4	3	-	-	1	5	6	1	4	-	-
Voćin	10	-	-	5	5	-	-	-	-	7	2	-	1	-	-
Zdenci	7	-	2	3	1	1	-	-	-	3	2	2	-	-	-
Požeško-slavonska Požega-Slavonia	361	2	41	133	130	46	9	-	8	81	146	89	29	8	-
Gradovi/ Towns															
Kutjevo	30	-	4	13	11	2	-	-	-	9	13	7	1	-	-
Lipik	25	1	4	10	6	4	-	-	4	5	10	3	3	-	-
Pakrac	32	-	3	6	16	5	2	-	-	4	14	7	5	2	-
Pleternica	61	-	7	19	24	8	3	-	-	11	25	18	5	2	-
Požega	105	-	6	44	38	16	1	-	1	20	47	27	8	2	-
Općine/ Municipalities															
Brestovac	26	-	5	13	5	2	1	-	1	8	10	5	1	1	-
Čaglin	13	1	3	2	6	1	-	-	2	3	3	5	-	-	-
Jakšić	25	-	2	6	13	4	-	-	-	7	12	5	1	-	-
Kaptol	20	-	2	8	6	3	1	-	-	4	6	6	3	1	-
Velika	24	-	5	12	5	1	1	-	-	10	6	6	2	-	-
Brodsko-posavska Slavonski Brod-Posavina	716	1	80	293	256	68	18	-	19	163	290	182	49	13	-
Gradovi/ Towns															
Nova Gradiška	54	-	4	22	22	3	3	-	1	7	24	16	3	3	-
Slavonski Brod	246	1	18	98	95	30	4	-	3	40	114	65	24	-	-
Općine/ Municipalities															
Bebrina	17	-	3	7	5	2	-	-	-	5	6	5	1	-	-
Brodski Stupnik	14	-	3	3	7	1	-	-	-	4	4	6	-	-	-
Bukovlje	19	-	2	10	7	-	-	-	-	6	8	5	-	-	-
Cernik	18	-	1	7	7	1	2	-	-	4	7	4	2	1	-
Davor	19	-	4	7	8	-	-	-	-	7	8	4	-	-	-
Donji Andrijević	19	-	4	9	5	1	-	-	-	10	6	3	-	-	-
Dragalić	9	-	1	5	2	-	1	-	1	1	4	2	-	1	-
Garčin	25	-	4	9	9	1	2	-	1	7	8	7	1	1	-
Gornja Vrba	17	-	1	5	7	4	-	-	1	2	6	6	2	-	-
Gornji Bogičevci	8	-	3	2	-	3	-	-	2	3	-	1	1	1	-
Gundinci	9	-	1	2	6	-	-	-	-	-	8	1	-	-	-
Klakar	11	-	3	5	2	1	-	-	-	5	2	4	-	-	-
Nova Kapela	13	-	2	6	2	1	2	-	-	6	3	2	-	2	-
Okučani	16	-	5	4	6	1	-	-	4	5	5	1	1	-	-
Oprisavci	17	-	4	6	5	2	-	-	1	5	7	3	1	-	-
Oriovac	29	-	1	14	10	3	1	-	-	6	14	7	1	1	-
Podcrkavlje	9	-	-	3	4	2	-	-	-	1	5	2	1	-	-
Rešetari	23	-	2	7	8	5	1	-	-	7	8	6	1	1	-
Sibinj	33	-	4	14	14	1	-	-	-	9	13	9	2	-	-
Sikirevci	9	-	1	6	1	1	-	-	-	3	3	3	-	-	-
Slavonski Šamac	12	-	-	10	2	-	-	-	-	6	4	2	-	-	-
Stara Gradiška	5	-	-	4	1	-	-	-	-	1	3	-	1	-	-
Staro Petrovo Selo	26	-	4	14	6	2	-	-	2	7	11	5	1	-	-
Velika Kapanica	15	-	1	6	6	1	1	-	-	3	4	5	2	1	-
Vrbje	11	-	1	5	3	1	1	-	1	2	1	4	2	1	-
Vrpolje	13	-	3	3	6	1	-	-	2	1	4	4	2	-	-

5.1. SKLOPLJENI BRAKOWI PREMA STAROSTI ŽENIKA I NEVJESTE U 2023. PO ŽUPANIJAMA I GRADOVIMA/OPĆINAMA
MARRIAGES, BY AGE OF GROOM AND BRIDE, BY COUNTIES AND TOWNS/MUNICIPALITIES, 2023

(nastavak)
 (continued)

Županija County of	Ukupno Total	Starost ženika Age of groom							Starost nevjeste Age of bride						
		do 19 godina Up to 19 years	20 – 24	25 – 29	30 – 39	40 – 59	60 i više 60 and over	nepo- znato Unknown	do 19 godina Up to 19 years	20 – 24	25 – 29	30 – 39	40 – 59	60 i više 60 and over	nepo- znato Unknown
Zadarska Zadar	696	-	41	255	282	92	26	-	4	106	306	201	70	9	-
Gradovi/ Towns															
Benkovac	75	-	7	30	25	11	2	-	1	19	28	21	6	-	-
Biograd na Moru	16	-	1	5	6	2	2	-	1	3	5	5	2	-	-
Nin	14	-	-	4	5	2	3	-	-	1	4	4	4	1	-
Obrovac	17	-	2	7	8	-	-	-	-	7	4	6	-	-	-
Pag	14	-	1	2	9	1	1	-	1	2	3	6	1	1	-
Zadar	265	-	12	94	114	39	6	-	1	27	122	80	34	1	-
Općine/ Municipalities															
Bibinje	17	-	2	8	6	1	-	-	-	3	9	5	-	-	-
Galovac	6	-	-	4	2	-	-	-	-	2	-	4	-	-	-
Gračac	14	-	2	4	4	4	-	-	-	4	5	3	2	-	-
Jasenice	7	-	-	4	3	-	-	-	-	-	5	2	-	-	-
Kali	2	-	-	-	2	-	-	-	-	-	-	2	-	-	-
Kolan	2	-	-	-	-	2	-	-	-	-	1	1	-	-	-
Kukljica	2	-	-	1	-	1	-	-	-	-	1	-	1	-	-
Lišane Ostrovičke	2	-	-	1	-	-	1	-	-	-	1	-	1	-	-
Novigrad	9	-	1	5	1	1	1	-	-	1	5	1	1	1	-
Pakoštane	22	-	-	9	10	3	-	-	-	4	10	6	2	-	-
Pašman	8	-	-	1	3	2	2	-	-	2	1	2	2	1	-
Polača	8	-	1	3	4	-	-	-	-	3	3	1	1	-	-
Poličnik	28	-	1	16	10	1	-	-	-	4	18	6	-	-	-
Posedarje	20	-	2	8	10	-	-	-	-	6	8	5	1	-	-
Povljana	3	-	-	1	1	-	1	-	-	-	1	1	-	1	-
Preko	13	-	-	2	6	3	2	-	-	-	6	4	2	1	-
Privlaka	9	-	-	3	4	2	-	-	-	-	5	3	1	-	-
Ražanac	21	-	1	9	7	3	1	-	-	1	11	7	2	-	-
Sali	5	-	-	2	2	1	-	-	-	-	4	1	-	-	-
Stankovci	10	-	1	4	2	2	1	-	-	5	2	1	1	1	-
Starigrad	6	-	-	1	4	1	-	-	-	-	2	3	1	-	-
Sukošan	20	-	1	6	9	3	1	-	-	1	12	5	1	1	-
Sveti Filip i Jakov	22	-	-	8	11	3	-	-	-	3	12	7	-	-	-
Škabrnja	6	-	-	5	1	-	-	-	-	1	5	-	-	-	-
Tkon	2	-	-	1	-	1	-	-	-	-	1	-	1	-	-
Vir	17	-	3	4	7	2	1	-	-	4	8	3	2	-	-
Vrsi	7	-	1	1	5	-	-	-	-	2	2	3	-	-	-
Zemunik Donji	7	-	2	2	1	1	1	-	-	1	2	3	1	-	-
Osječko-baranjska Osijek-Baranja	1271	6	97	434	512	174	48	-	24	203	532	344	140	28	-
Gradovi/ Towns															
Beli Manastir	30	-	2	8	12	5	3	-	-	8	10	4	7	1	-
Belišće	45	-	1	14	22	7	1	-	-	9	17	12	6	1	-
Donji Miholjac	40	-	4	12	16	7	1	-	2	5	18	8	7	-	-
Đakovo	143	2	8	54	62	16	1	-	-	26	58	48	9	2	-
Našice	67	1	6	23	29	5	3	-	-	17	33	10	5	2	-
Osijek	422	2	16	135	185	65	19	-	2	40	178	139	54	9	-
Valpovo	42	-	9	14	13	4	2	-	1	13	17	7	1	3	-
Općine/ Municipalities															
Antunovac	14	-	4	6	4	-	-	-	-	3	6	5	-	-	-
Bilje	16	-	1	4	7	4	-	-	-	1	7	4	4	-	-
Bizovac	25	-	1	9	9	5	1	-	1	2	16	2	3	1	-
Čeminac	12	-	3	2	5	1	1	-	-	6	3	1	2	-	-
Čepin	48	-	6	14	19	4	5	-	-	6	21	12	5	4	-
Darda	33	-	3	14	10	5	1	-	2	4	13	8	5	1	-
Donja Motičina	12	-	1	5	6	-	-	-	1	1	7	3	-	-	-
Draž	9	-	-	1	3	4	1	-	-	-	1	6	2	-	-
Drenje	12	-	3	4	3	1	1	-	-	4	2	5	-	1	-
Đurđenovac	22	-	1	9	7	4	1	-	-	8	7	4	3	-	-
Erdut	28	-	2	13	7	6	-	-	-	4	14	5	5	-	-
Ernestinovo	9	-	1	2	4	2	-	-	-	2	3	3	1	-	-
Feričanci	9	-	1	4	3	1	-	-	-	1	7	1	-	-	-
Gorjani	8	-	1	4	1	2	-	-	2	1	1	4	-	-	-
Jagodnjak	4	-	2	2	-	-	-	-	2	2	-	-	-	-	-
Kneževi Vinogradi	23	-	2	6	6	8	1	-	1	4	8	5	5	-	-

5.1. SKLOPLJENI BRAKOV I PREMA STAROSTI ŽENIKA I NEVJESTE U 2023. PO ŽUPANIJAMA I GRADOVIMA/OPĆINAMA
MARRIAGES, BY AGE OF GROOM AND BRIDE, BY COUNTIES AND TOWNS/MUNICIPALITIES, 2023

(nastavak)
(continued)

Županija County of	Ukupno Total	Starost ženika Age of groom						Starost nevjeste Age of bride							
		do 19 godina Up to 19 years	20 – 24	25 – 29	30 – 39	40 – 59	60 i više 60 and over	nepo- znato Unknown	do 19 godina Up to 19 years	20 – 24	25 – 29	30 – 39	40 – 59	60 i više 60 and over	nepo- znato Unknown
Koška	26	-	4	11	7	2	2	-	1	5	12	4	2	2	-
Levanjska Varoš	4	-	1	-	3	-	-	-	-	2	2	-	-	-	-
Magadenovac	9	-	1	2	4	2	-	-	1	2	2	2	2	-	-
Marjanci	12	-	-	5	5	2	-	-	-	2	7	2	1	-	-
Petlovac	12	1	-	4	6	1	-	-	1	2	2	5	2	-	-
Petrijevci	14	-	5	4	4	1	-	-	2	2	7	3	-	-	-
Podgorač	13	-	3	2	7	1	-	-	1	2	4	4	2	-	-
Podravska Moslavina	5	-	-	1	3	1	-	-	-	1	2	1	1	-	-
Popovac	9	-	-	3	3	2	1	-	-	-	5	2	2	-	-
Punitovci	9	-	-	4	5	-	-	-	-	3	4	2	-	-	-
Satnica Đakovačka	10	-	-	5	5	-	-	-	-	2	5	3	-	-	-
Semeljci	17	-	1	10	4	2	-	-	1	1	9	5	1	-	-
Strizivojna	19	-	1	9	8	1	-	-	1	3	8	7	-	-	-
Šodolovci	5	-	-	1	3	-	1	-	-	-	1	3	1	-	-
Trnava	7	-	1	4	1	-	1	-	-	4	2	-	1	-	-
Viljevo	11	-	1	2	6	2	-	-	1	3	4	3	-	-	-
Viškovci	8	-	-	5	2	-	1	-	-	1	6	-	-	1	-
Vladislavci	4	-	-	2	1	1	-	-	-	1	2	-	1	-	-
Vuka	4	-	1	1	2	-	-	-	1	-	1	2	-	-	-
Šibensko-kninska Šibenik-Knin	376	1	30	120	150	56	19	-	7	55	149	110	49	6	-
Gradovi/ Towns															
Dmiš	36	-	1	14	17	2	2	-	-	4	23	6	2	1	-
Knin	58	-	7	28	19	2	2	-	2	15	23	14	3	1	-
Skradin	10	-	1	3	4	1	1	-	-	1	5	3	1	-	-
Šibenik	146	-	9	40	64	29	4	-	1	16	55	48	25	1	-
Vodice	36	1	3	9	13	8	2	-	2	4	13	13	3	1	-
Općine/ Municipalities															
Bilice	11	-	-	1	6	3	1	-	-	1	4	3	2	1	-
Biskupija	4	-	-	1	1	2	-	-	-	-	1	1	2	-	-
Civljane	-	-	-	-	-	-	-	-	-	-	-	-	-	-	-
Ervenik	2	-	1	1	-	-	-	-	-	1	-	1	-	-	-
Kijevo	2	-	2	-	-	-	-	-	-	2	-	-	-	-	-
Kistanje	13	-	3	4	4	2	-	-	2	3	4	3	1	-	-
Murter-Kornati	9	-	-	2	5	1	1	-	-	1	1	6	-	1	-
Pirovac	6	-	1	1	3	-	1	-	-	-	3	2	1	-	-
Primošten	4	-	-	1	3	-	-	-	-	-	3	1	-	-	-
Promina	6	-	1	5	-	-	-	-	-	1	4	1	-	-	-
Rogoznica	12	-	1	4	3	3	1	-	-	3	3	4	2	-	-
Ružić	3	-	-	1	2	-	-	-	-	-	1	2	-	-	-
Tisno	9	-	-	1	5	2	1	-	-	1	3	2	3	-	-
Tribunj	6	-	-	3	1	1	1	-	-	1	3	-	2	-	-
Unešić	3	-	-	1	-	-	2	-	-	1	-	-	2	-	-
Vukovarsko-srijemska Vukovar-Srijem	802	1	89	288	290	102	32	-	18	172	326	185	87	14	-
Gradovi/ Towns															
Ilok	29	-	2	13	8	5	1	-	1	4	15	5	3	1	-
Otok	33	-	5	14	11	1	2	-	-	10	12	8	3	-	-
Vinkovci	167	-	20	54	58	28	7	-	2	26	73	46	17	3	-
Vukovar	104	-	9	24	44	21	6	-	1	15	37	30	18	3	-
Županja	56	-	5	20	19	11	1	-	1	13	19	16	6	1	-
Općine/ Municipalities															
Andrijaševci	27	1	3	8	10	5	-	-	-	7	9	6	5	-	-
Babina Greda	15	-	4	6	4	1	-	-	1	6	6	2	-	-	-
Bogdanovci	6	-	1	2	3	-	-	-	-	2	2	2	-	-	-
Borovo	11	-	1	2	6	2	-	-	-	4	4	2	1	-	-
Bošnjaci	22	-	1	10	5	5	1	-	-	6	9	3	3	1	-
Cerna	38	-	2	20	10	3	3	-	-	8	20	4	5	1	-
Drenovci	19	-	2	6	7	2	2	-	-	3	9	3	2	2	-
Gradište	18	-	4	8	5	1	-	-	3	5	8	1	1	-	-
Gunja	17	-	2	9	3	2	1	-	-	3	9	3	2	-	-
Ivankovo	35	-	6	16	10	1	2	-	3	6	17	6	2	1	-
Jarmina	10	-	-	5	4	1	-	-	-	1	6	3	-	-	-
Lovas	5	-	-	3	2	-	-	-	-	1	1	3	-	-	-
Markušica	9	-	2	4	2	1	-	-	1	4	2	1	1	-	-

5.1. SKLOPLJENI BRAKOV I PREMA STAROSTI ŽENIKA I NEVJESTE U 2023. PO ŽUPANIJAMA I GRADOVIMA/OPĆINAMA
MARRIAGES, BY AGE OF GROOM AND BRIDE, BY COUNTIES AND TOWNS/MUNICIPALITIES, 2023

(nastavak)
(continued)

Županija County of	Ukupno Total	Starost ženika Age of groom							Starost nevjeste Age of bride						
		do 19 godina Up to 19 years	20 – 24	25 – 29	30 – 39	40 – 59	60 i više 60 and over	nepo- znato Unknown	do 19 godina Up to 19 years	20 – 24	25 – 29	30 – 39	40 – 59	60 i više 60 and over	nepo- znato Unknown
Negoslavci	-	-	-	-	-	-	-	-	-	-	-	-	-	-	-
Nijemci	16	-	-	7	7	1	1	-	-	3	6	5	1	1	-
Nuštar	25	-	1	8	14	2	-	-	-	1	14	7	3	-	-
Privlaka	20	-	2	7	10	1	-	-	3	5	6	4	2	-	-
Stari Jankovci	20	-	1	11	5	2	1	-	1	6	7	5	1	-	-
Stari Mikanovci	15	-	3	6	6	-	-	-	-	9	3	2	1	-	-
Štitar	12	-	2	3	4	1	2	-	-	5	3	2	2	-	-
Tompojevci	7	-	-	2	5	-	-	-	-	2	3	2	-	-	-
Tordinci	10	-	3	4	3	-	-	-	-	3	4	3	-	-	-
Tovarnik	9	-	1	5	3	-	-	-	-	5	3	1	-	-	-
Trpinja	24	-	4	6	10	2	2	-	-	6	7	6	5	-	-
Vodinci	7	-	2	1	4	-	-	-	-	1	5	1	-	-	-
Vrbanja	16	-	1	4	8	3	-	-	1	2	7	3	3	-	-
Splitsko-dalmatinska Split-Dalmatia	2 007	4	111	714	864	271	43	-	21	271	911	611	175	18	-
Gradovi/ Towns															
Hvar	21	-	-	4	11	6	-	-	-	1	9	8	3	-	-
Imotski	70	-	3	34	26	6	1	-	1	11	36	19	3	-	-
Kaštela	178	-	10	82	66	19	1	-	1	26	96	44	10	1	-
Komiža	5	1	-	1	1	2	-	-	1	-	1	1	2	-	-
Makarska	67	-	4	18	34	8	3	-	-	8	31	21	6	1	-
Ormiš	69	-	4	24	30	9	2	-	-	12	29	19	9	-	-
Sinj	131	-	11	51	53	16	-	-	3	27	50	43	8	-	-
Solin	116	-	6	40	55	14	1	-	2	12	50	43	8	1	-
Split	660	1	31	202	294	115	17	-	4	63	286	228	69	10	-
Stari Grad	8	-	-	4	4	-	-	-	-	-	7	1	-	-	-
Supetar	14	-	1	3	9	1	-	-	-	1	8	5	-	-	-
Trilj	41	1	4	16	15	5	-	-	3	9	18	9	2	-	-
Trogir	45	-	2	16	20	6	1	-	-	5	19	16	4	1	-
Vis	5	-	-	1	2	1	1	-	-	-	1	3	-	1	-
Vrgorac	31	-	4	16	10	1	-	-	-	13	12	4	2	-	-
Vrlika	9	-	-	3	5	1	-	-	1	3	2	3	-	-	-
Općine/ Municipalities															
Baška Voda	12	-	-	4	4	3	1	-	-	1	4	4	3	-	-
Bol	12	-	-	3	8	1	-	-	-	-	7	5	-	-	-
Brela	5	-	1	-	2	1	1	-	1	-	1	2	1	-	-
Cista Provo	13	-	1	6	4	2	-	-	-	3	6	2	2	-	-
Dicmo	18	-	1	10	6	-	1	-	-	5	7	5	1	-	-
Dugi Rat	35	-	1	14	17	2	1	-	-	4	18	12	-	1	-
Dugopolje	17	-	3	4	8	2	-	-	-	2	9	4	2	-	-
Gradac	9	-	2	1	5	1	-	-	-	-	6	2	1	-	-
Hrvace	15	-	-	6	9	-	-	-	-	4	5	5	1	-	-
Jelsa	11	-	1	1	7	2	-	-	-	2	3	6	-	-	-
Klis	34	-	5	5	15	6	3	-	-	5	10	12	7	-	-
Lećevica	4	-	-	3	-	1	-	-	-	-	3	1	-	-	-
Lokvičići	3	-	-	2	1	-	-	-	-	-	3	-	-	-	-
Lovreć	10	-	2	3	4	1	-	-	-	2	5	2	1	-	-
Marina	13	-	1	3	6	3	-	-	-	2	6	3	2	-	-
Milna	2	-	-	-	-	2	-	-	-	-	-	2	-	-	-
Muč	19	-	3	5	8	3	-	-	-	5	9	3	2	-	-
Nerežišća	4	-	-	1	1	1	1	-	-	-	1	2	1	-	-
Okrug	17	-	2	8	6	1	-	-	-	4	7	5	1	-	-
Otok	37	-	1	21	11	4	-	-	1	7	22	5	2	-	-
Podbablje	18	-	1	6	9	2	-	-	-	5	7	6	-	-	-
Podgora	11	-	-	3	7	1	-	-	-	1	5	4	1	-	-
Podstrana	65	-	3	23	32	6	1	-	1	5	36	16	6	1	-
Postira	16	-	-	5	11	-	-	-	-	2	5	9	-	-	-
Prgomet	5	-	-	3	1	1	-	-	-	-	5	-	-	-	-
Primorski Dolac	6	-	-	4	1	1	-	-	-	-	5	1	-	-	-
Proložac	21	-	1	7	11	1	1	-	1	6	9	3	2	-	-
Pučića	4	-	-	1	-	2	1	-	-	1	1	-	2	-	-
Runovići	14	-	1	6	6	1	-	-	-	2	9	3	-	-	-
Seget	22	1	-	10	6	3	2	-	1	1	11	5	3	1	-
Selca	5	-	-	2	3	-	-	-	-	-	4	1	-	-	-
Sučuraj	1	-	-	-	-	1	-	-	-	-	-	1	-	-	-
Sutivan	4	-	-	2	2	-	-	-	-	-	4	-	-	-	-
Šestanovac	8	-	-	3	4	1	-	-	-	1	4	2	1	-	-
Šolta	11	-	-	4	5	1	1	-	-	1	3	5	2	-	-
Tučepi	7	-	-	2	2	3	-	-	-	-	3	3	1	-	-

5.1. SKLOPLJENI BRAKOV I PREMA STAROSTI ŽENIKA I NEVJESTE U 2023. PO ŽUPANIJAMA I GRADOVIMA/OPĆINAMA
MARRIAGES, BY AGE OF GROOM AND BRIDE, BY COUNTIES AND TOWNS/MUNICIPALITIES, 2023

(nastavak)
(continued)

Županija County of	Ukupno Total	Starost ženika Age of groom						Starost nevjeste Age of bride							
		do 19 godina Up to 19 years	20 – 24	25 – 29	30 – 39	40 – 59	60 i više 60 and over	nepo- znato Unknown	do 19 godina Up to 19 years	20 – 24	25 – 29	30 – 39	40 – 59	60 i više 60 and over	nepo- znato Unknown
Zadvarje	1	-	-	-	1	-	-	-	-	1	-	-	-	-	-
Zagvozd	9	-	1	5	2	-	1	-	-	4	3	-	2	-	
Zmijavci	19	-	-	13	4	1	1	-	-	4	10	3	2	-	
Istarska <i>Istria</i>	684	4	32	140	301	164	43	-	10	52	205	272	122	23	
<i>Gradovi/ Towns</i>															
Buje – Buie	13	-	2	1	4	3	3	-	1	1	5	2	3	1	
Buzet	19	-	1	6	10	2	-	-	-	3	8	5	3	-	
Labin	32	-	2	4	12	13	1	-	-	2	9	10	10	1	
Novigrad – Cittanova	18	-	1	3	8	6	-	-	-	3	5	6	4	-	
Pazin	31	-	-	8	16	5	2	-	-	1	12	14	3	1	
Poreč – Parenzo	71	-	5	16	21	21	8	-	1	8	22	21	18	1	
Pula – Pola	180	1	11	29	78	47	14	-	4	11	45	75	36	9	
Rovinj – Rovigno	45	-	-	11	23	9	2	-	1	2	12	23	6	1	
Umag – Umago	52	1	1	8	27	12	3	-	1	6	14	23	6	2	
Vodnjan – Dignano	19	1	2	2	8	4	2	-	1	2	5	5	4	2	
<i>Općine/ Municipalities</i>															
Bale – Valle	7	-	-	3	2	2	-	-	-	-	3	4	-	-	
Barban	9	-	-	1	6	1	1	-	-	-	2	6	-	1	
Brtonigla – Verteneglio	4	-	-	-	3	-	1	-	-	-	2	1	-	1	
Cerovlje	5	-	1	2	2	-	-	-	-	1	3	1	-	-	
Fažana – Fasana	13	-	-	3	4	4	2	-	-	2	1	5	4	1	
Funtana – Fontane	3	-	-	1	-	2	-	-	-	-	1	1	1	-	
Gračšće	5	-	1	1	1	2	-	-	-	-	2	2	1	-	
Grožnjan – Grisignana	-	-	-	-	-	-	-	-	-	-	-	-	-	-	
Kanfanar	-	-	-	-	-	-	-	-	-	-	-	-	-	-	
Karojba	3	-	-	3	-	-	-	-	-	-	3	-	-	-	
Kaštelir-Labinci – Castelliere-S. Domenica	5	-	-	1	4	-	-	-	-	-	2	2	1	-	
Kršan	12	-	-	3	6	3	-	-	-	-	4	6	2	-	
Lanišće	1	-	-	-	-	1	-	-	-	-	-	1	-	-	
Ližnjan – Lisignano	17	-	-	4	5	7	1	-	-	1	4	6	6	-	
Lupoglav	2	-	-	-	1	1	-	-	-	-	1	1	-	-	
Marčana	14	-	1	5	7	1	-	-	-	2	6	5	1	-	
Medulin	18	-	-	3	9	5	1	-	-	-	4	11	2	1	
Motovun – Montona	2	-	1	-	-	1	-	-	-	2	-	-	-	-	
Oprtalj – Portole	3	-	-	1	1	1	-	-	-	-	2	1	-	-	
Piće	4	-	-	1	3	-	-	-	-	-	1	3	-	-	
Raša	7	-	-	1	6	-	-	-	-	1	4	2	-	-	
Sveta Nedelja	7	-	1	4	1	1	-	-	-	2	3	1	1	-	
Sveti Lovreč	5	-	-	2	3	-	-	-	-	-	1	2	2	-	
Sveti Petar u Šumi	2	-	-	1	1	-	-	-	-	-	-	2	-	-	
Svetvinčenat	6	1	-	1	2	1	1	-	1	-	1	2	2	-	
Tar-Vabriga – Torre-Abrega	6	-	-	1	3	1	1	-	-	-	3	2	-	1	
Tinjan	4	-	1	-	3	-	-	-	-	1	1	2	-	-	
Višnjan – Visignano	14	-	1	4	5	4	-	-	-	-	5	7	2	-	
Vižinada – Visinada	3	-	-	-	3	-	-	-	-	-	-	2	1	-	
Vrsar – Orsera	12	-	-	2	8	2	-	-	-	1	5	6	-	-	
Žminj	11	-	-	4	5	2	-	-	-	-	4	4	3	-	
Dubrovačko-neretvanska <i>Dubrovnik-Neretva</i>	515	2	29	161	237	74	12	-	6	64	236	154	49	6	
<i>Gradovi/ Towns</i>															
Dubrovnik	193	-	8	62	83	36	4	-	2	16	85	63	24	3	
Korčula	21	-	1	2	14	3	1	-	-	1	13	5	2	-	
Metković	84	-	6	33	41	4	-	-	2	16	46	17	3	-	
Opuzen	9	2	2	2	2	-	1	-	1	3	4	-	-	1	
Ploče	40	-	2	16	17	4	1	-	-	9	13	14	3	1	
<i>Općine/ Municipalities</i>															
Blato	10	-	1	3	3	3	-	-	-	1	4	4	1	-	
Dubrovačko primorje	4	-	-	1	2	1	-	-	-	-	3	1	-	-	
Janjina	-	-	-	-	-	-	-	-	-	-	-	-	-	-	
Konavle	34	-	2	7	18	7	-	-	-	3	16	12	3	-	
Kula Norinska	15	-	3	2	8	1	1	-	-	3	10	-	2	-	
Lastovo	4	-	-	-	2	1	1	-	-	-	-	3	-	1	

5.1. SKLOPLJENI BRAKOV I PREMA STAROSTI ŽENIKA I NEVJESTE U 2023. PO ŽUPANIJAMA I GRADOVIMA/OPĆINAMA
MARRIAGES, BY AGE OF GROOM AND BRIDE, BY COUNTIES AND TOWNS/MUNICIPALITIES, 2023

(nastavak)

(continued)

Županija County of	Ukupno Total	Starost ženika Age of groom						Starost nevjeste Age of bride							
		do 19 godina Up to 19 years	20 – 24	25 – 29	30 – 39	40 – 59	60 i više 60 and over	nepo- znato Unknown	do 19 godina Up to 19 years	20 – 24	25 – 29	30 – 39	40 – 59	60 i više 60 and over	nepo- znato Unknown
Lumbarda	4	-	-	2	2	-	-	-	-	2	-	2	-	-	-
Mljet	4	-	-	2	2	-	-	-	-	-	3	1	-	-	-
Orebić	15	-	1	3	6	4	1	-	-	2	3	8	2	-	-
Požežerje	2	-	-	2	-	-	-	-	-	-	2	-	-	-	-
Slivno	6	-	1	-	4	-	1	-	-	-	2	3	1	-	-
Smokvica	2	-	-	-	1	1	-	-	-	-	1	-	1	-	-
Ston	14	-	-	4	7	2	1	-	1	2	5	4	2	-	-
Trpanj	1	-	-	-	1	-	-	-	-	-	1	-	-	-	-
Vela Luka	8	-	-	2	3	3	-	-	-	-	3	3	2	-	-
Zažablje	1	-	-	-	1	-	-	-	-	-	1	-	-	-	-
Župa dubrovačka	44	-	2	18	20	4	-	-	-	6	21	14	3	-	-
Međimurska Međimurje	384	1	30	120	161	57	15	-	7	59	152	117	42	7	-
Gradovi/ Towns															
Čakovec	92	-	9	33	30	15	5	-	-	16	31	36	7	2	-
Mursko Središće	21	-	1	7	6	6	1	-	-	2	7	5	6	1	-
Prelog	34	-	5	8	16	5	-	-	1	4	16	12	1	-	-
Općine/ Municipalities															
Belica	10	-	1	3	5	1	-	-	-	1	5	2	2	-	-
Dekanovec	1	-	-	-	1	-	-	-	-	-	1	-	-	-	-
Domašinec	7	-	-	6	-	1	-	-	-	1	5	1	-	-	-
Donja Dubrava	7	-	-	1	6	-	-	-	-	2	1	4	-	-	-
Donji Kraljevec	8	-	1	3	1	2	1	-	-	1	1	5	1	-	-
Donji Vidovec	-	-	-	-	-	-	-	-	-	-	-	-	-	-	-
Goričan	15	-	2	3	8	1	1	-	-	3	9	1	1	1	-
Gornji Mihaljevec	5	-	-	-	3	1	1	-	-	-	1	1	3	-	-
Kotoriba	9	-	1	2	4	1	1	-	-	2	3	2	2	-	-
Mala Subotica	15	-	1	6	6	2	-	-	3	2	3	5	2	-	-
Nedelišće	45	1	6	12	23	3	-	-	2	11	17	13	2	-	-
Orehovica	10	-	-	1	4	4	1	-	-	-	2	5	2	1	-
Podturen	16	-	-	3	8	2	3	-	-	2	6	4	3	1	-
Pribislavec	10	-	-	7	1	2	-	-	-	-	5	4	1	-	-
Selnica	6	-	2	-	3	1	-	-	1	-	3	1	1	-	-
Strahoninec	14	-	1	4	8	1	-	-	-	5	6	3	-	-	-
Sveta Marija	8	-	-	3	5	-	-	-	-	2	6	-	-	-	-
Sveti Juraj na Bregu	19	-	-	7	9	3	-	-	-	3	9	4	2	1	-
Sveti Martin na Muri	10	-	-	3	6	1	-	-	-	1	5	3	1	-	-
Šenkovec	8	-	-	5	2	1	-	-	-	-	6	1	1	-	-
Štrigova	8	-	-	2	2	3	1	-	-	-	2	3	3	-	-
Vratišinec	6	-	-	1	4	1	-	-	-	1	2	2	1	-	-
Grad Zagreb City of Zagreb	3 584	7	178	1 036	1 645	568	150	-	22	355	1 294	1 408	415	90	-

5.2. SKLOPLJENI BRAKOV I PREMA PRIJAŠNjemu BRAČNOM STANJU ŽENIKA I NEVJESTE, BRAKU PO REDU I OBLIKU SKLAPANJA BRAKA U 2023.
PO ŽUPANIJAMA I GRADOVIMA/OPĆINAMA
MARRIAGES, BY PREVIOUS MARITAL STATUS OF GROOM AND BRIDE, MARRIAGE ORDER AND TYPE OF MARRIAGE,
BY COUNTIES AND TOWNS/MUNICIPALITIES, 2023

Županija County of	Ukupno Total	Prijašnje bračno stanje Previous marital status						Brak po redu Marriage order						Oblik sklapanja braka Type of marriage	
		ženika Groom			nevjeste Bride			ženika Groom			nevjeste Bride			građan- ski Civil	vjerski Religious
		neože- njen Never married	udovac Widower	razve- den Divorced	ne- udana Never married	udovica Widow	razve- dena Divorced	prvi First	drugi Second	treći i više Third and more	prvi First	drugi Second	treći i više Third and over		
Republika Hrvatska Republic of Croatia	17 306	15 186	179	1 941	15 201	185	1 920	15 186	1 929	191	15 201	1 911	194	8 402	8 904
Zagrebačka Zagreb	1 435	1 255	13	167	1 265	15	155	1 255	166	14	1 265	155	15	674	761
<i>Gradovi/ Towns</i>															
Dugo Selo	95	84	-	11	81	2	12	84	11	-	81	14	-	43	52
Ivanić-Grad	55	45	2	8	48	1	6	45	10	-	48	7	-	31	24
Jastrebarsko	72	67	1	4	68	-	4	67	5	-	68	4	-	24	48
Samobor	167	146	1	20	147	-	20	146	19	2	147	18	2	78	89
Sveta Nedelja	70	62	-	8	64	-	6	62	7	1	64	5	1	32	38
Sveti Ivan Zelina	74	62	1	11	62	1	11	62	12	-	62	11	1	34	40
Velika Gorica	275	247	1	27	244	-	31	247	23	5	244	26	5	118	157
Vrbovec	61	53	1	7	55	-	6	53	7	1	55	6	-	31	30
Zaprešić	130	113	-	17	115	1	14	113	16	1	115	14	1	59	71
<i>Općine/ Municipalities</i>															
Bedenica	6	6	-	-	6	-	-	6	-	-	6	-	-	3	3
Bistra	31	25	2	4	27	-	4	25	5	1	27	4	-	18	13
Brckovljani	41	36	-	5	39	-	2	36	5	-	39	2	-	19	22
Brdovec	59	50	-	9	49	2	8	50	9	-	49	9	1	27	32
Dubrava	14	12	1	1	10	1	3	12	2	-	10	4	-	9	5
Dubravica	11	10	-	1	10	1	-	10	1	-	10	1	-	7	4
Farkaševac	9	8	-	1	9	-	-	8	-	1	9	-	-	6	3
Gradec	14	12	-	2	13	-	1	12	2	-	13	1	-	7	7
Jakovlje	20	19	-	1	20	-	-	19	1	-	20	-	-	7	13
Klinča Sela	20	17	-	3	17	-	3	17	2	1	17	2	1	9	11
Kloštar Ivanić	22	16	1	5	19	-	3	16	6	-	19	3	-	11	11
Krašić	13	10	-	3	9	1	3	10	3	-	9	4	-	8	5
Kravarско	14	13	1	-	12	1	1	13	1	-	12	2	-	8	6
Križ	26	23	1	2	20	1	5	23	3	-	20	5	1	13	13
Luka	7	6	-	1	7	-	-	6	1	-	7	-	-	4	3
Marija Gorica	13	11	-	2	11	-	2	11	2	-	11	1	1	7	6
Orle	10	9	-	1	9	-	1	9	1	-	9	1	-	5	5
Pisarovina	12	11	-	1	10	1	1	11	1	-	10	2	-	8	4
Pokupsko	9	7	-	2	8	-	1	7	2	-	8	1	-	2	7
Preseka	4	4	-	-	4	-	-	4	-	-	4	-	-	3	1
Pušća	15	11	-	4	12	-	3	11	4	-	12	3	-	7	8
Rakovec	2	-	-	2	-	1	1	-	2	-	-	1	1	2	-
Rugvica	43	40	-	3	41	-	2	40	2	1	41	2	-	20	23
Stupnik	19	18	-	1	18	-	1	18	1	-	18	1	-	13	6
Žumberak	2	2	-	-	1	1	-	2	-	-	1	1	-	1	1
Krapinsko-zagorska Krapina-Zagorje	513	467	5	41	450	6	57	467	44	2	450	57	6	216	297
<i>Gradovi/ Towns</i>															
Donja Stubica	18	18	-	-	17	-	1	18	-	-	17	1	-	5	13
Klanjec	5	5	-	-	5	-	-	5	-	-	5	-	-	2	3
Krapina	35	33	-	2	28	-	7	33	2	-	28	7	-	14	21
Oroslavje	20	16	-	4	15	-	5	16	3	1	15	4	1	11	9
Pregrada	35	34	-	1	33	1	1	34	1	-	33	2	-	11	24
Zabok	34	31	-	3	33	-	1	31	3	-	33	1	-	16	18
Zlatar	28	23	-	5	22	1	5	23	5	-	22	6	-	14	14
<i>Općine/ Municipalities</i>															
Bedekovčina	29	27	-	2	25	-	4	27	2	-	25	4	-	12	17
Budinščina	13	13	-	-	12	-	1	13	-	-	12	1	-	7	6
Desinić	14	13	1	-	13	1	-	13	1	-	13	1	-	4	10
Đurmanec	16	14	-	2	13	-	3	14	2	-	13	3	-	9	7
Gornja Stubica	20	20	-	-	20	-	-	20	-	-	20	-	-	9	11
Hrašćina	5	5	-	-	5	-	-	5	-	-	5	-	-	-	5
Hum na Sutli	20	19	-	1	18	2	-	19	1	-	18	2	-	9	11
Jesenje	6	5	-	1	5	-	1	5	1	-	5	1	-	1	5
Konjšćina	15	12	2	1	11	-	4	12	3	-	11	3	1	7	8
Kraljevec na Sutli	10	9	-	1	8	-	2	9	1	-	8	1	1	7	3
Krapinske Toplice	19	16	-	3	18	-	1	16	3	-	18	1	-	9	10
Kumrovec	7	5	-	2	6	-	1	5	2	-	6	1	-	3	4
Lobor	16	14	-	2	14	-	2	14	2	-	14	2	-	5	11

5.2. SKLOPLJENI BRAKOV I PREMA PRIJAŠNjemu BRAČNOM STANJU ŽENIKA I NEVJESTE, BRAKU PO REDU I OBLIKU SKLAPANJA BRAKA U 2023.
PO ŽUPANIJAMA I GRADOVIMA/OPĆINAMA
MARRIAGES, BY PREVIOUS MARITAL STATUS OF GROOM AND BRIDE, MARRIAGE ORDER AND TYPE OF MARRIAGE,
BY COUNTIES AND TOWNS/MUNICIPALITIES, 2023

(nastavak)
(continued)

Županija County of	Ukupno Total	Prijašnje bračno stanje Previous marital status						Brak po redu Marriage order						Oblik sklapanja braka Type of marriage	
		ženika Groom			nevjeste Bride			ženika Groom			nevjeste Bride			građan- ski Civil	vjerski Religious
		neože- njen Never married	udovac Widower	razve- den Divorced	ne- udana Never married	udovica Widow	razve- dena Divorced	prvi First	drugi Second	treći i više Third and more	prvi First	drugi Second	treći i više Third and over		
Maće	9	8	-	1	7	-	2	8	1	-	7	2	-	5	4
Marija Bistrica	24	22	-	2	22	-	2	22	2	-	22	2	-	7	17
Mihovljan	5	5	-	-	5	-	-	5	-	-	5	-	-	1	4
Novi Golubovec	2	2	-	-	2	-	-	2	-	-	2	-	-	-	2
Petrovsko	8	8	-	-	8	-	-	8	-	-	8	-	-	2	6
Radoboj	13	13	-	-	13	-	-	13	-	-	13	-	-	4	9
Stubičke Toplice	13	9	-	4	10	-	3	9	3	1	10	2	1	6	7
Sveti Križ Začretje	25	21	2	2	20	-	5	21	4	-	20	4	1	14	11
Tuhelj	16	15	-	1	12	1	3	15	1	-	12	3	1	6	10
Veliko Trgovišće	21	21	-	-	19	-	2	21	-	-	19	2	-	11	10
Zagorska Sela	4	4	-	-	4	-	-	4	-	-	4	-	-	-	4
Zlatar-Bistrica	8	7	-	1	7	-	1	7	1	-	7	1	-	5	3
Sisačko-moslavačka Sisak-Moslavina	599	519	4	76	503	6	90	519	72	8	503	86	10	326	273
Gradovi/ Towns															
Glina	22	20	-	2	20	1	1	20	1	1	20	2	-	12	10
Hrvatska Kostajnica	11	10	-	1	10	-	1	10	1	-	10	1	-	6	5
Kutina	77	66	1	10	64	1	12	66	11	-	64	10	3	36	41
Novska	51	44	-	7	44	-	7	44	6	1	44	7	-	35	16
Petrinja	87	75	-	12	78	-	9	75	12	-	78	8	1	48	39
Popovača	60	54	-	6	49	1	10	54	3	3	49	11	-	29	31
Sisak	169	144	2	23	139	2	28	144	24	1	139	26	4	94	75
Općine/ Municipalities															
Donji Kukuruzari	6	5	-	1	5	-	1	5	1	-	5	1	-	3	3
Dvor	5	4	-	1	2	-	3	4	1	-	2	3	-	5	-
Gvozd	7	5	-	2	4	-	3	5	2	-	4	3	-	6	1
Hrvatska Dubica	7	6	-	1	6	1	-	6	1	-	6	1	-	3	4
Jasenovac	12	12	-	-	11	-	1	12	-	-	11	1	-	8	4
Lekenik	21	16	-	5	15	-	6	16	5	-	15	6	-	8	13
Lipovljani	18	17	-	1	16	-	2	17	1	-	16	2	-	8	10
Majur	5	5	-	-	5	-	-	5	-	-	5	-	-	3	2
Martinska Ves	12	11	1	-	10	-	2	11	-	1	10	2	-	5	7
Sunja	14	11	-	3	11	-	3	11	2	1	11	1	2	8	6
Topusko	6	6	-	-	6	-	-	6	-	-	6	-	-	2	4
Velika Ludina	9	8	-	1	8	-	1	8	1	-	8	1	-	7	2
Karlovačka Karlovac	434	374	-	60	371	7	56	374	56	4	371	60	3	210	224
Gradovi/ Towns															
Duga Resa	31	25	-	6	24	-	7	25	6	-	24	6	1	16	15
Karlovac	183	154	-	29	153	4	26	154	27	2	153	29	1	92	91
Ogulin	43	39	-	4	41	-	2	39	4	-	41	2	-	17	26
Ozalj	17	12	-	5	13	-	4	12	5	-	13	4	-	6	11
Slunj	23	20	-	3	20	-	3	20	2	1	20	2	1	10	13
Općine/ Municipalities															
Barilović	10	8	-	2	8	-	2	8	2	-	8	2	-	4	6
Bosiljevo	5	4	-	1	3	-	2	4	1	-	3	2	-	2	3
Cetingrad	12	12	-	-	11	-	1	12	-	-	11	1	-	11	1
Draganić	16	15	-	1	16	-	-	15	1	-	16	-	-	4	12
Generalski Stol	7	6	-	1	6	-	1	6	1	-	6	1	-	2	5
Josipdol	11	10	-	1	10	-	1	10	1	-	10	1	-	4	7
Kamanje	2	2	-	-	2	-	-	2	-	-	2	-	-	-	2
Krnjak	7	7	-	-	6	-	1	7	-	-	6	1	-	4	3
Lasinja	2	2	-	-	2	-	-	2	-	-	2	-	-	1	1
Netretić	17	13	-	4	15	-	2	13	3	1	15	2	-	9	8
Plaški	6	6	-	-	6	-	-	6	-	-	6	-	-	4	2
Rakovica	13	12	-	1	12	-	1	12	1	-	12	1	-	6	7
Ribnik	1	1	-	-	-	1	-	1	-	-	-	1	-	1	-
Saborsko	1	1	-	-	1	-	-	1	-	-	1	-	-	1	-
Tounj	4	3	-	1	3	-	1	3	1	-	3	1	-	3	1
Vojnić	16	16	-	-	13	1	2	16	-	-	13	3	-	11	5
Žakanje	7	6	-	1	6	1	-	6	1	-	6	1	-	2	5

5.2. SKLOPLJENI BRAKOVİ PREMA PRIJAŠNEMU BRAČNOM STANJU ŽENIKA I NEVJESTE, BRAKU PO REDU I OBLIKU SKLAPANJA BRAKA U 2023.
PO ŽUPANIJAMA I GRADOVIMA/OPĆINAMA
MARRIAGES, BY PREVIOUS MARITAL STATUS OF GROOM AND BRIDE, MARRIAGE ORDER AND TYPE OF MARRIAGE,
BY COUNTIES AND TOWNS/MUNICIPALITIES, 2023

(nastavak)
 (continued)

Županija County of	Ukupno Total	Prijašnje bračno stanje Previous marital status						Brak po redu Marriage order						Oblik sklapanja braka Type of marriage	
		ženika Groom			nevjeste Bride			ženika Groom			nevjeste Bride			građan- ski Civil	vjerski Religious
		neože- njen Never married	udovac Widower	razve- den Divorced	ne- udana Never married	udovica Widow	razve- dena Divorced	prvi First	drugi Second	treći i više Third and more	prvi First	drugi Second	treći i više Third and over		
Varaždinska Varaždin	564	489	6	69	484	5	75	489	69	6	484	67	13	260	304
Gradovi/ Towns															
Ivanec	51	41	-	10	42	1	8	41	10	-	42	9	-	26	25
Lepoglava	22	21	-	1	18	-	4	21	1	-	18	2	2	8	14
Ludbreg	34	27	-	7	27	-	7	27	6	1	27	7	-	17	17
Novi Marof	55	48	-	7	51	-	4	48	5	2	51	3	1	20	35
Varaždin	130	112	2	16	112	1	17	112	16	2	112	13	5	66	64
Varaždinske Toplice	21	18	-	3	19	-	2	18	3	-	19	2	-	12	9
Općine/ Municipalities															
Bednja	11	9	-	2	8	1	2	9	2	-	8	2	1	8	3
Beretinec	6	6	-	-	5	-	1	6	-	-	5	-	1	2	4
Breznica	7	6	-	1	6	-	1	6	1	-	6	-	1	3	4
Breznički Hum	5	5	-	-	4	-	1	5	-	-	4	1	-	1	4
Cestica	15	12	1	2	12	1	2	12	3	-	12	3	-	7	8
Donja Voća	7	7	-	-	5	-	2	7	-	-	5	2	-	5	2
Gornji Knežinec	16	14	1	1	14	-	2	14	2	-	14	2	-	8	8
Jažabet	20	19	-	1	16	-	4	19	1	-	16	4	-	11	9
Klenovnik	8	7	-	1	7	-	1	7	1	-	7	1	-	2	6
Ljubešćica	1	-	-	1	-	-	1	-	1	-	-	1	-	1	-
Mali Bukovec	6	6	-	-	6	-	-	6	-	-	6	-	-	2	4
Martijanec	11	11	-	-	10	-	1	11	-	-	10	1	-	5	6
Maruševac	14	13	-	1	13	-	1	13	1	-	13	1	-	5	9
Petrijanec	14	14	-	-	14	-	-	14	-	-	14	-	-	7	7
Sračinec	15	13	-	2	12	-	3	13	2	-	12	2	1	6	9
Sveti Đurđ	11	10	-	1	9	-	2	10	1	-	9	2	-	6	5
Sveti Ilija	20	19	-	1	19	-	1	19	1	-	19	1	-	7	13
Trnovec Bartolovečki	34	26	2	6	28	1	5	26	8	-	28	6	-	17	17
Veliki Bukovec	3	3	-	-	3	-	-	3	-	-	3	-	-	-	3
Vidovec	14	12	-	2	14	-	-	12	2	-	14	-	-	4	10
Vinica	7	5	-	2	5	-	2	5	1	1	5	2	-	2	5
Visoko	6	5	-	1	5	-	1	5	1	-	5	-	1	2	4
Koprivničko-križevačka Koprivnica-Križevci	395	348	4	43	336	8	51	348	41	6	336	50	9	172	223
Gradovi/ Towns															
Đurđevac	22	22	-	-	21	-	1	22	-	-	21	1	-	8	14
Koprivnica	117	102	2	13	96	2	19	102	15	-	96	20	1	50	67
Križevci	74	63	-	11	61	-	13	63	9	2	61	7	6	36	38
Općine/ Municipalities															
Drnje	6	5	-	1	3	1	2	5	-	1	3	3	-	4	2
Đelekovec	5	5	-	-	5	-	-	5	-	-	5	-	-	1	4
Ferdinandovac	6	6	-	-	6	-	-	6	-	-	6	-	-	4	2
Gola	4	4	-	-	4	-	-	4	-	-	4	-	-	-	4
Gornja Rijeka	7	6	-	1	7	-	-	6	1	-	7	-	-	4	3
Hlebine	6	6	-	-	6	-	-	6	-	-	6	-	-	2	4
Kalinovac	9	8	-	1	8	-	1	8	1	-	8	1	-	5	4
Kalnik	1	1	-	-	1	-	-	1	-	-	1	-	-	1	-
Kloštar Podravski	21	16	-	5	16	2	3	16	4	1	16	5	-	9	12
Koprivnički Bregi	12	12	-	-	9	-	3	12	-	-	9	3	-	6	6
Koprivnički Ivanec	5	5	-	-	4	-	1	5	-	-	4	1	-	1	4
Legrad	3	2	-	1	3	-	-	2	1	-	3	-	-	1	2
Molve	6	6	-	-	6	-	-	6	-	-	6	-	-	1	5
Novigrad Podravski	7	6	-	1	6	-	1	6	1	-	6	1	-	5	2
Novo Virje	3	2	-	1	3	-	-	2	1	-	3	-	-	2	1
Peteranec	11	8	1	2	9	-	2	8	3	-	9	2	-	6	5
Podravske Sesvete	4	4	-	-	4	-	-	4	-	-	4	-	-	1	3
Rasinja	6	6	-	-	6	-	-	6	-	-	6	-	-	1	5
Sokolovac	12	10	-	2	7	1	4	10	2	-	7	4	1	5	7
Sveti Ivan Žabno	15	13	1	1	13	1	1	13	1	1	13	1	1	6	9
Sveti Petar Orehovec	16	16	-	-	16	-	-	16	-	-	16	-	-	5	11
Virje	17	14	-	3	16	1	-	14	2	1	16	1	-	8	9

**5.2. SKLOPLJENI BRAKOVİ PREMA PRIJAŠNEMU BRAČNOM STANJU ŽENIKA I NEVJESTE, BRAKU PO REDU I OBLIKU SKLAPANJA BRAKA U 2023.
PO ŽUPANIJAMA I GRADOVIMA/OPĆINAMA
MARRIAGES, BY PREVIOUS MARITAL STATUS OF GROOM AND BRIDE, MARRIAGE ORDER AND TYPE OF MARRIAGE,
BY COUNTIES AND TOWNS/MUNICIPALITIES, 2023**

(nastavak)
(continued)

Županija County of	Ukupno Total	Prijašnje bračno stanje Previous marital status						Brak po redu Marriage order						Oblik sklapanja braka Type of marriage	
		ženika Groom			nevjeste Bride			ženika Groom			nevjeste Bride			građan- ski Civil	vjerski Religious
		neože- njen Never married	udovac Widower	razve- den Divorced	ne- udana Never married	udovica Widow	razve- dena Divorced	prvi First	drugi Second	treći i više Third and more	prvi First	drugi Second	treći i više Third and over		
Bjelovarsko-bilogorska Bjelovar-Bilogora	458	412	4	42	403	7	48	412	39	7	403	47	8	209	249
<i>Gradovi/ Towns</i>															
Bjelovar	158	144	-	14	140	1	17	144	12	2	140	15	3	61	97
Čazma	37	35	1	1	30	2	5	35	2	-	30	7	-	18	19
Daruvar	36	32	-	4	34	-	2	32	4	-	34	2	-	14	22
Garešnica	45	41	-	4	41	1	3	41	3	1	41	3	1	27	18
Grubišno Polje	19	16	1	2	17	-	2	16	3	-	17	2	-	12	7
<i>Općine/ Municipalities</i>															
Berek	3	2	-	1	2	-	1	2	1	-	2	1	-	2	1
Dežanovac	9	8	1	-	9	-	-	8	1	-	9	-	-	4	5
Đulovac	25	24	-	1	22	-	3	24	1	-	22	2	1	12	13
Hercegovac	10	10	-	-	10	-	-	10	-	-	10	-	-	2	8
Ivanska	9	7	1	1	7	-	2	7	1	1	7	1	1	6	3
Kapela	15	12	-	3	12	-	3	12	3	-	12	3	-	9	6
Končanica	5	5	-	-	3	2	-	5	-	-	3	2	-	3	2
Nova Rača	11	11	-	-	11	-	-	11	-	-	11	-	-	4	7
Rovišće	26	25	-	1	24	-	2	25	1	-	24	2	-	11	15
Severin	1	-	-	1	-	-	1	-	1	-	-	1	-	1	-
Sirač	4	4	-	-	4	-	-	4	-	-	4	-	-	1	3
Šandrovac	5	4	-	1	5	-	-	4	1	-	5	-	-	2	3
Štefanje	5	4	-	1	4	-	1	4	-	1	4	1	-	2	3
Velika Pisanica	3	3	-	-	2	-	1	3	-	-	2	1	-	1	2
Velika Trnovitica	5	3	-	2	4	-	1	3	2	-	4	1	-	2	3
Veliki Grđevac	7	7	-	-	6	-	1	7	-	-	6	1	-	4	3
Veliko Trojstvo	14	9	-	5	10	1	3	9	3	2	10	2	2	9	5
Zrinski Topolovac	6	6	-	-	6	-	-	6	-	-	6	-	-	2	4
Primorsko-goranska Primorje-Gorski kotar	983	808	8	167	808	22	153	808	148	27	808	157	18	577	406
<i>Gradovi/ Towns</i>															
Bakar	35	24	-	11	27	2	6	24	11	-	27	8	-	21	14
Cres	12	9	-	3	10	-	2	9	1	2	10	1	1	7	5
Crikvenica	40	34	1	5	35	-	5	34	6	-	35	5	-	31	9
Čabar	12	10	-	2	9	1	2	10	2	-	9	3	-	3	9
Delnice	14	12	-	2	11	1	2	12	2	-	11	3	-	8	6
Kastav	47	40	-	7	39	2	6	40	4	3	39	8	-	29	18
Kraljevica	12	11	-	1	11	-	1	11	1	-	11	1	-	5	7
Krk	28	25	-	3	23	1	4	25	3	-	23	4	1	9	19
Mali Lošinj	20	17	-	3	19	1	-	17	3	-	19	1	-	8	12
Novi Vinodolski	23	15	2	6	17	-	6	15	7	1	17	5	1	15	8
Opatija	39	27	-	12	29	1	9	27	9	3	29	8	2	29	10
Rab	26	23	-	3	20	1	5	23	1	2	20	4	2	9	17
Rijeka	370	316	2	52	307	5	58	316	46	8	307	58	5	241	129
Vrbovsko	8	6	-	2	5	2	1	6	2	-	5	3	-	4	4
<i>Općine/ Municipalities</i>															
Baška	6	4	-	2	6	-	-	4	2	-	6	-	-	5	1
Brod Moravice	3	3	-	-	3	-	-	3	-	-	3	-	-	3	-
Čavle	32	28	-	4	26	-	6	28	4	-	26	5	1	17	15
Dobrinj	6	5	-	1	4	-	2	5	1	-	4	2	-	4	2
Fužine	8	8	-	-	8	-	-	8	-	-	8	-	-	2	6
Jelenje	16	10	1	5	9	1	6	10	5	1	9	6	1	10	6
Klana	2	2	-	-	2	-	-	2	-	-	2	-	-	-	2
Kostrena	18	16	-	2	16	-	2	16	1	1	16	2	-	10	8
Lokve	1	-	-	1	-	-	1	-	1	-	-	1	-	1	-
Lopar	7	5	-	2	7	-	-	5	2	-	7	-	-	4	3
Lovran	10	6	-	4	7	-	3	6	4	-	7	3	-	4	6
Malinska-Dubašnica	12	10	-	2	10	-	2	10	2	-	10	2	-	8	4
Matulji	43	34	-	9	36	2	5	34	7	2	36	6	1	22	21
Mošćenička Draga	2	2	-	-	2	-	-	2	-	-	2	-	-	2	-
Mrkopalj	4	4	-	-	4	-	-	4	-	-	4	-	-	-	4
Omišalj	14	12	-	2	11	-	3	12	2	-	11	3	-	5	9
Punat	11	8	1	2	8	1	2	8	2	1	8	3	-	6	5

5.2. SKLOPLJENI BRAKOV I PREMA PRIJAŠNjemu BRAČNOM STANJU ŽENIKA I NEVJESTE, BRAKU PO REDU I OBLIKU SKLAPANJA BRAKA U 2023.
PO ŽUPANIJAMA I GRADOVIMA/OPĆINAMA
MARRIAGES, BY PREVIOUS MARITAL STATUS OF GROOM AND BRIDE, MARRIAGE ORDER AND TYPE OF MARRIAGE,
BY COUNTIES AND TOWNS/MUNICIPALITIES, 2023

(nastavak)
(continued)

Županija County of	Ukupno Total	Prijašnje bračno stanje Previous marital status						Brak po redu Marriage order						Oblik sklapanja braka Type of marriage	
		ženika Groom			nevjeste Bride			ženika Groom			nevjeste Bride			građan- ski Civil	vjerski Religious
		neože- njen Never married	udovac Widower	razve- den Divorced	ne- udana Never married	udovica Widow	razve- dena Divorced	prvi First	drugi Second	treći i više Third and more	prvi First	drugi Second	treći i više Third and over		
Ravna Gora	3	2	-	1	2	-	1	2	-	1	2	1	-	3	-
Skrad	2	2	-	-	2	-	-	2	-	-	2	-	-	1	1
Vinodolska općina	13	12	-	1	12	-	1	12	-	1	12	-	1	7	6
Viškovo	78	60	1	17	65	1	12	60	17	1	65	11	2	43	35
Vrbnik	6	6	-	-	6	-	-	6	-	-	6	-	-	1	5
Ličko-senjska Lika-Serj	184	157	5	22	159	2	23	157	25	2	159	25	-	82	102
Gradovi/ Towns															
Gospić	62	51	5	6	51	1	10	51	10	1	51	11	-	26	36
Novaljja	20	17	-	3	18	-	2	17	3	-	18	2	-	11	9
Otočac	30	25	-	5	28	-	2	25	5	-	28	2	-	14	16
Senj	19	18	-	1	18	-	1	18	1	-	18	1	-	6	13
Općine/ Municipalities															
Brinje	14	12	-	2	10	-	4	12	2	-	10	4	-	5	9
Donji Lapac	6	5	-	1	4	-	2	5	1	-	4	2	-	3	3
Karlobag	2	2	-	-	2	-	-	2	-	-	2	-	-	1	1
Lovinac	5	5	-	-	4	1	-	5	-	-	4	1	-	3	2
Perušić	6	5	-	1	5	-	1	5	1	-	5	1	-	2	4
Plitvička Jezera	15	12	-	3	14	-	1	12	2	1	14	1	-	8	7
Udbina	3	3	-	-	3	-	-	3	-	-	3	-	-	2	1
Vrhovine	2	2	-	-	2	-	-	2	-	-	2	-	-	1	1
Virovitičko-podravska Virovitica-Podravina	345	308	2	35	300	3	42	308	35	2	300	38	7	181	164
Gradovi/ Towns															
Orahovica	12	10	-	2	11	-	1	10	2	-	11	1	-	6	6
Slatina	56	51	-	5	49	1	6	51	5	-	49	7	-	31	25
Virovitica	86	77	1	8	75	-	11	77	7	2	75	8	3	41	45
Općine/ Municipalities															
Crnac	9	9	-	-	9	-	-	9	-	-	9	-	-	5	4
Čačinci	11	11	-	-	10	1	-	11	-	-	10	1	-	6	5
Čađavica	8	6	-	2	6	-	2	6	2	-	6	2	-	5	3
Gradina	11	9	-	2	10	-	1	9	2	-	10	1	-	9	2
Lukač	19	17	-	2	16	-	3	17	2	-	16	2	1	12	7
Mikleuš	8	7	-	1	8	-	-	7	1	-	8	-	-	5	3
Nova Bukovica	8	8	-	-	8	-	-	8	-	-	8	-	-	1	7
Pitomača	36	31	-	5	30	-	6	31	5	-	30	5	1	18	18
Sopje	17	13	1	3	12	-	5	13	4	-	12	4	1	9	8
Suhopolje	30	28	-	2	27	-	3	28	2	-	27	3	-	14	16
Špišić Bukovica	17	15	-	2	12	1	4	15	2	-	12	4	1	8	9
Voćin	10	10	-	-	10	-	-	10	-	-	10	-	-	7	3
Zdenci	7	6	-	1	7	-	-	6	1	-	7	-	-	4	3
Požeško-slavonska Požega-Slavonia	361	333	3	25	318	3	40	333	25	3	318	39	4	164	197
Gradovi/ Towns															
Kutjevo	30	28	-	2	27	-	3	28	2	-	27	2	1	12	18
Lipik	25	21	-	4	22	-	3	21	3	1	22	2	1	14	11
Pakrac	32	29	-	3	27	1	4	29	2	1	27	4	1	20	12
Pleternica	61	53	-	8	52	2	7	53	8	-	52	9	-	27	34
Požega	105	99	1	5	92	-	13	99	5	1	92	13	-	43	62
Općine/ Municipalities															
Brestovac	26	25	1	-	23	-	3	25	1	-	23	3	-	11	15
Čaglin	13	13	-	-	11	-	2	13	-	-	11	2	-	5	8
Jakšić	25	25	-	-	25	-	-	25	-	-	25	-	-	8	17
Kaptol	20	17	1	2	16	-	4	17	3	-	16	3	1	12	8
Velika	24	23	-	1	23	-	1	23	1	-	23	1	-	12	12

5.2. SKLOPLJENI BRAKOV I PREMA PRIJAŠNjemu BRAČNOM STANJU ŽENIKA I NEVJESTE, BRAKU PO REDU I OBLIKU SKLAPANJA BRAKA U 2023.
 PO ŽUPANIJAMA I GRADOVIMA/OPĆINAMA
 MARRIAGES, BY PREVIOUS MARITAL STATUS OF GROOM AND BRIDE, MARRIAGE ORDER AND TYPE OF MARRIAGE,
 BY COUNTIES AND TOWNS/MUNICIPALITIES, 2023

(nastavak)
 (continued)

Županija County of	Ukupno Total	Prijašnje bračno stanje Previous marital status						Brak po redu Marriage order						Oblik sklapanja braka Type of marriage	
		ženika Groom			nevjeste Bride			ženika Groom			nevjeste Bride			građan- ski Civil	vjerski Religious
		neože- njen Never married	udovac Widower	razve- den Divorced	ne- udana Never married	udovica Widow	razve- dena Divorced	prvi First	drugi Second	treći i više Third and more	prvi First	drugi Second	treći i više Third and over		
Brodsko-posavska Slavonski Brod-Posavina	716	644	10	62	643	9	64	644	62	10	643	63	10	340	376
Gradovi/ Towns															
Nova Gradiška	54	48	-	6	45	2	7	48	5	1	45	7	2	34	20
Slavonski Brod	246	217	2	27	226	-	20	217	23	6	226	18	2	118	128
Općine/ Municipalities															
Bebřina	17	15	-	2	16	-	1	15	1	1	16	1	-	7	10
Brodski Stupnik	14	14	-	-	13	-	1	14	-	-	13	1	-	4	10
Bukovlje	19	18	1	-	17	-	2	18	1	-	17	2	-	8	11
Cernik	18	15	2	1	16	1	1	15	3	-	16	2	-	7	11
Davor	19	19	-	-	19	-	-	19	-	-	19	-	-	7	12
Donji Andrijevci	19	19	-	-	19	-	-	19	-	-	19	-	-	11	8
Dragalić	9	8	1	-	7	2	-	8	1	-	7	2	-	6	3
Garčin	25	23	-	2	21	-	4	23	2	-	21	3	1	15	10
Gornja Vrba	17	15	1	1	15	-	2	15	2	-	15	2	-	8	9
Gornji Bogičevci	8	7	-	1	7	-	1	7	1	-	7	1	-	6	2
Gundinci	9	9	-	-	7	1	1	9	-	-	7	2	-	3	6
Klakar	11	11	-	-	10	-	1	11	-	-	10	1	-	2	9
Nova Kapela	13	9	-	4	11	-	2	9	3	1	11	1	1	7	6
Okučani	16	16	-	-	15	-	1	16	-	-	15	1	-	11	5
Oprisavci	17	16	-	1	15	-	2	16	1	-	15	2	-	7	10
Oriovac	29	25	2	2	24	1	4	25	3	1	24	4	1	11	18
Podcrkavlje	9	8	-	1	8	-	1	8	1	-	8	1	-	4	5
Rešetari	23	19	1	3	18	1	4	19	4	-	18	5	-	13	10
Sibinj	33	30	-	3	28	-	5	30	3	-	28	3	2	10	23
Sikirevci	9	8	-	1	9	-	-	8	1	-	9	-	-	5	4
Slavonski Šamac	12	10	-	2	11	-	1	10	2	-	11	1	-	5	7
Stara Gradiška	5	5	-	-	5	-	-	5	-	-	5	-	-	1	4
Staro Petrovo Selo	26	25	-	1	26	-	-	25	1	-	26	-	-	11	15
Velika Kapanica	15	13	-	2	13	1	1	13	2	-	13	2	-	10	5
Vrbje	11	10	-	1	10	-	1	10	1	-	10	-	1	4	7
Vrpolje	13	12	-	1	12	-	1	12	1	-	12	1	-	5	8
Zadarska Zadar	696	616	9	71	618	8	70	616	70	10	618	73	5	294	402
Gradovi/ Towns															
Benkovac	75	68	1	6	73	-	2	68	7	-	73	2	-	34	41
Biograd na Moru	16	14	-	2	13	-	3	14	2	-	13	3	-	2	14
Nin	14	8	-	6	8	-	6	8	5	1	8	5	1	9	5
Obrovac	17	17	-	-	16	-	1	17	-	-	16	1	-	10	7
Pag	14	12	-	2	11	-	3	12	-	2	11	3	-	6	8
Zadar	265	234	3	28	227	5	33	234	27	4	227	37	1	109	156
Općine/ Municipalities															
Bibinje	17	16	-	1	14	-	3	16	1	-	14	3	-	5	12
Galovac	6	5	-	1	6	-	-	5	1	-	6	-	-	2	4
Gračac	14	12	-	2	14	-	-	12	1	1	14	-	-	8	6
Jasenice	7	7	-	-	7	-	-	7	-	-	7	-	-	1	6
Kali	2	2	-	-	2	-	-	2	-	-	2	-	-	1	1
Kolan	2	-	-	2	1	-	1	-	2	-	1	1	-	2	-
Kukljica	2	2	-	-	2	-	-	2	-	-	2	-	-	-	2
Lišane Ostrovičke	2	1	1	-	1	1	-	1	1	-	1	1	-	1	1
Novigrad	9	8	1	-	8	-	1	8	1	-	8	1	-	2	7
Pakoštane	22	21	-	1	20	-	2	21	1	-	20	2	-	9	13
Pašman	8	6	-	2	6	-	2	6	1	1	6	2	-	6	2
Polača	8	8	-	-	8	-	-	8	-	-	8	-	-	5	3
Poličnik	28	27	-	1	27	-	1	27	1	-	27	-	1	7	21
Poseđarje	20	18	-	2	19	-	1	18	2	-	19	1	-	9	11
Povljana	3	2	-	1	2	-	1	2	1	-	2	-	1	1	2
Preko	13	9	1	3	12	-	1	9	4	-	12	1	-	9	4
Privlaka	9	8	-	1	8	-	1	8	1	-	8	1	-	5	4
Ražanac	21	18	-	3	20	-	1	18	3	-	20	1	-	8	13

5.2. SKLOPLJENI BRAKOV I PREMA PRIJAŠNJEMU BRAČNOM STANJU ŽENIKA I NEVJESTE, BRAKU PO REDU I OBLIKU SKLAPANJA BRAKA U 2023.
PO ŽUPANIJAMA I GRADOVIMA/OPĆINAMA
MARRIAGES, BY PREVIOUS MARITAL STATUS OF GROOM AND BRIDE, MARRIAGE ORDER AND TYPE OF MARRIAGE,
BY COUNTIES AND TOWNS/MUNICIPALITIES, 2023

(nastavak)
(continued)

Županija County of	Ukupno Total	Prijašnje bračno stanje Previous marital status						Brak po redu Marriage order						Oblik sklapanja braka Type of marriage	
		ženika Groom			nevjeste Bride			ženika Groom			nevjeste Bride			građan- ski Civil	vjerski Religious
		neože- njen Never married	udovac Widower	razve- den Divorced	ne- udana Never married	udovica Widow	razve- dena Divorced	prvi First	drugi Second	treći i više Third and more	prvi First	drugi Second	treći i više Third and over		
Sali	5	4	-	1	5	-	-	4	1	-	5	-	-	2	3
Stankovci	10	9	-	1	8	1	1	9	1	-	8	1	1	4	6
Starigrad	6	5	-	1	5	-	1	5	1	-	5	1	-	3	3
Sukošan	20	17	1	2	17	1	2	17	3	-	17	3	-	9	11
Sveti Filip i Jakov	22	22	-	-	22	-	-	22	-	-	22	-	-	8	14
Škabrnja	6	6	-	-	6	-	-	6	-	-	6	-	-	2	4
Tkon	2	1	-	1	1	-	1	1	1	-	1	1	-	2	-
Vir	17	16	1	-	15	-	2	16	1	-	15	2	-	7	10
Vrsi	7	7	-	-	7	-	-	7	-	-	7	-	-	1	6
Zemunik Donji	7	6	-	1	7	-	-	6	-	1	7	-	-	5	2
Osječko-baranjska Osijek-Baranja	1 271	1 102	20	149	1 098	22	151	1 102	159	10	1 098	152	21	618	653
Gradovi/ Towns															
Beli Manastr	30	24	-	6	23	-	7	24	6	-	23	7	-	23	7
Belišće	45	37	2	6	39	1	5	37	7	1	39	5	1	22	23
Donji Miholjac	40	32	-	8	35	-	5	32	8	-	35	5	-	18	22
Đakovo	143	129	1	13	122	2	19	129	14	-	122	17	4	57	86
Našice	67	60	-	7	60	2	5	60	6	1	60	7	-	23	44
Osijek	422	366	6	50	366	7	49	366	52	4	366	49	7	206	216
Valpovo	42	36	-	6	36	1	5	36	6	-	36	5	1	21	21
Općine/ Municipalities															
Antunovac	14	14	-	-	13	-	1	14	-	-	13	1	-	6	8
Bilje	16	13	-	3	14	-	2	13	3	-	14	2	-	7	9
Bizovac	25	22	1	2	21	1	3	22	3	-	21	3	1	13	12
Čeminac	12	9	1	2	9	1	2	9	3	-	9	2	1	7	5
Čepin	48	41	3	4	39	2	7	41	6	1	39	8	1	27	21
Darda	33	23	1	9	28	1	4	23	9	1	28	4	1	24	9
Donja Motičina	12	12	-	-	12	-	-	12	-	-	12	-	-	1	11
Draž	9	6	-	3	7	-	2	6	3	-	7	1	1	8	1
Drenje	12	10	1	1	10	-	2	10	2	-	10	2	-	6	6
Đurđenovac	22	18	-	4	19	-	3	18	4	-	19	3	-	13	9
Erdut	28	26	-	2	27	1	-	26	1	1	27	1	-	15	13
Ernestinovo	9	7	-	2	8	-	1	7	2	-	8	1	-	6	3
Feričanci	9	8	-	1	8	-	1	8	1	-	8	1	-	3	6
Gorjani	8	8	-	-	8	-	-	8	-	-	8	-	-	6	2
Jagodnjak	4	4	-	-	4	-	-	4	-	-	4	-	-	3	1
Kneževi Vinogradi	23	16	-	7	20	-	3	16	7	-	20	2	1	17	6
Koška	26	22	1	3	21	2	3	22	4	-	21	4	1	13	13
Levanjska Varoš	4	4	-	-	4	-	-	4	-	-	4	-	-	2	2
Magadenovac	9	7	-	2	8	-	1	7	2	-	8	1	-	6	3
Marijanci	12	11	-	1	10	-	2	11	1	-	10	2	-	3	9
Petlovac	12	10	-	2	9	-	3	10	1	1	9	3	-	8	4
Petrijevci	14	14	-	-	11	-	3	14	-	-	11	3	-	7	7
Podgorač	13	13	-	-	11	-	2	13	-	-	11	2	-	6	7
Podravska Moslavina	5	5	-	-	5	-	-	5	-	-	5	-	-	2	3
Popovac	9	6	1	2	6	-	3	6	3	-	6	3	-	6	3
Punitovci	9	9	-	-	9	-	-	9	-	-	9	-	-	2	7
Satnica Đakovačka	10	10	-	-	9	-	1	10	-	-	9	1	-	3	7
Semeljci	17	16	-	1	15	-	2	16	1	-	15	1	1	6	11
Strizivojna	19	19	-	-	17	-	2	19	-	-	17	2	-	6	13
Šodolovci	5	5	-	-	3	-	2	5	-	-	3	2	-	3	2
Trnava	7	6	1	-	7	-	-	6	1	-	7	-	-	1	6
Viljevo	11	10	-	1	11	-	-	10	1	-	11	-	-	6	5
Viškovci	8	6	1	1	7	1	-	6	2	-	7	1	-	5	3
Vladislavci	4	4	-	-	4	-	-	4	-	-	4	-	-	-	4
Vuka	4	4	-	-	3	-	1	4	-	-	3	1	-	1	3
Šibensko-kninska Šibenik-Knin	376	323	7	46	329	3	44	323	53	-	329	43	4	175	201
Gradovi/ Towns															
Drniš	36	34	-	2	34	-	2	34	2	-	34	2	-	8	28
Knin	58	56	1	1	54	1	3	56	2	-	54	3	1	28	30

5.2. SKLOPLJENI BRAKOVİ PREMA PRIJAŠNJEMU BRAČNOM STANJU ŽENIKA I NEVJESTE, BRAKU PO REDU I OBLIKU SKLAPANJA BRAKA U 2023.
PO ŽUPANIJAMA I GRADOVIMA/OPĆINAMA
MARRIAGES, BY PREVIOUS MARITAL STATUS OF GROOM AND BRIDE, MARRIAGE ORDER AND TYPE OF MARRIAGE,
BY COUNTIES AND TOWNS/MUNICIPALITIES, 2023

(nastavak)
 (continued)

Županija County of	Ukupno Total	Prijašnje bračno stanje Previous marital status						Brak po redu Marriage order						Oblik sklapanja braka Type of marriage	
		ženika Groom			nevjeste Bride			ženika Groom			nevjeste Bride			građan- ski Civil	vjerski Religious
		neože- njen Never married	udovac Widower	razve- den Divorced	ne- udana Never married	udovica Widow	razve- dena Divorced	prvi First	drugi Second	treći i više Third and more	prvi First	drugi Second	treći i više Third and over		
Skradin	10	8	1	1	10	-	-	8	2	-	10	-	-	6	4
Šibenik	146	119	1	26	118	1	27	119	27	-	118	26	2	75	71
Vodice	36	30	1	5	34	-	2	30	6	-	34	1	1	17	19
<i>Općine/ Municipalities</i>															
Bilice	11	7	1	3	9	-	2	7	4	-	9	2	-	7	4
Biskupija	4	2	-	2	2	-	2	2	2	-	2	2	-	3	1
Civljane	-	-	-	-	-	-	-	-	-	-	-	-	-	-	-
Ervenik	2	2	-	-	2	-	-	2	-	-	2	-	-	2	-
Kijevo	2	2	-	-	2	-	-	2	-	-	2	-	-	2	-
Kistanje	13	13	-	-	13	-	-	13	-	-	13	-	-	5	8
Murter-Kornati	9	9	-	-	7	1	1	9	-	-	7	2	-	1	8
Pirovac	6	4	1	1	6	-	-	4	2	-	6	-	-	4	2
Primošten	4	4	-	-	4	-	-	4	-	-	4	-	-	2	2
Promina	6	6	-	-	6	-	-	6	-	-	6	-	-	1	5
Rogoznica	12	10	-	2	11	-	1	10	2	-	11	1	-	7	5
Ružić	3	3	-	-	3	-	-	3	-	-	3	-	-	-	3
Tisno	9	7	1	1	8	-	1	7	2	-	8	1	-	3	6
Tribunj	6	5	-	1	5	-	1	5	1	-	5	1	-	1	5
Unešić	3	2	-	1	1	-	2	2	1	-	1	2	-	3	-
Vukovarsko-srijemska Vukovar-Srijem	802	704	8	90	684	7	111	704	92	6	684	111	7	427	375
<i>Gradovi/ Towns</i>															
Ilok	29	26	-	3	24	1	4	26	3	-	24	5	-	12	17
Otok	33	32	-	1	32	-	1	32	1	-	32	1	-	11	22
Vinkovci	167	147	1	19	147	2	18	147	18	2	147	18	2	77	90
Vukovar	104	76	2	26	80	-	24	76	26	2	80	22	2	68	36
Županja	56	49	-	7	45	1	10	49	5	2	45	10	1	29	27
<i>Općine/ Municipalities</i>															
Andrijaševci	27	24	-	3	20	1	6	24	3	-	20	6	1	15	12
Babina Greda	15	15	-	-	15	-	-	15	-	-	15	-	-	5	10
Bogdanovci	6	6	-	-	6	-	-	6	-	-	6	-	-	3	3
Borovo	11	9	-	2	9	-	2	9	2	-	9	2	-	6	5
Bošnjaci	22	19	1	2	18	-	4	19	3	-	18	4	-	15	7
Cerna	38	36	-	2	35	-	3	36	2	-	35	3	-	13	25
Drenovci	19	17	1	1	16	-	3	17	2	-	16	3	-	10	9
Gradište	18	16	-	2	18	-	-	16	2	-	18	-	-	14	4
Gunja	17	15	-	2	14	-	3	15	2	-	14	3	-	14	3
Ivankovo	35	31	1	3	30	1	4	31	4	-	30	5	-	19	16
Jarmina	10	9	-	1	9	-	1	9	1	-	9	1	-	4	6
Lovas	5	5	-	-	5	-	-	5	-	-	5	-	-	2	3
Markušica	9	9	-	-	8	-	1	9	-	-	8	1	-	5	4
Negoslavci	-	-	-	-	-	-	-	-	-	-	-	-	-	-	-
Njemci	16	14	1	1	13	-	3	14	2	-	13	3	-	8	8
Nuštar	25	22	-	3	21	-	4	22	3	-	21	4	-	14	11
Privlaka	20	19	1	-	18	-	2	19	1	-	18	2	-	10	10
Stari Jankovci	20	18	-	2	17	1	2	18	2	-	17	3	-	14	6
Stari Mikanovci	15	13	-	2	13	-	2	13	2	-	13	2	-	6	9
Štitar	12	9	-	3	10	-	2	9	3	-	10	2	-	7	5
Tompojevci	7	6	-	1	5	-	2	6	1	-	5	2	-	4	3
Tordinci	10	10	-	-	10	-	-	10	-	-	10	-	-	3	7
Tovarnik	9	9	-	-	9	-	-	9	-	-	9	-	-	5	4
Trpinja	24	22	-	2	20	-	4	22	2	-	20	4	-	18	6
Vođinci	7	7	-	-	7	-	-	7	-	-	7	-	-	3	4
Vrbanja	16	14	-	2	10	-	6	14	2	-	10	5	1	13	3
Splitsko-dalmatinska Split-Dalmatia	2 007	1 827	11	169	1 850	6	151	1 827	170	10	1 850	150	7	822	1 185
<i>Gradovi/ Towns</i>															
Hvar	21	19	-	2	19	-	2	19	2	-	19	2	-	14	7
Imotski	70	69	-	1	68	-	2	69	1	-	68	2	-	35	35
Kaštela	178	165	-	13	170	-	8	165	12	1	170	8	-	70	108

5.2. SKLOPLJENI BRAKOV I PREMA PRIJAŠNJEMU BRAČNOM STANJU ŽENIKA I NEVJESTE, BRAKU PO REDU I OBLIKU SKLAPANJA BRAKA U 2023.
PO ŽUPANIJAMA I GRADOVIMA/OPĆINAMA
MARRIAGES, BY PREVIOUS MARITAL STATUS OF GROOM AND BRIDE, MARRIAGE ORDER AND TYPE OF MARRIAGE,
BY COUNTIES AND TOWNS/MUNICIPALITIES, 2023

(nastavak)
(continued)

Županija County of	Ukupno Total	Prijašnje bračno stanje Previous marital status						Brak po redu Marriage order						Oblik sklapanja braka Type of marriage	
		ženika Groom			nevjeste Bride			ženika Groom			nevjeste Bride			građan- ski Civil	vjerski Religious
		neože- njen Never married	udovac Widower	razve- den Divorced	ne- udana Never married	udovica Widow	razve- dena Divorced	prvi First	drugi Second	treći i više Third and more	prvi First	drugi Second	treći i više Third and over		
Komiža	5	4	-	1	5	-	-	4	1	-	5	-	-	3	2
Makarska	67	63	-	4	58	-	9	63	4	-	58	9	-	35	32
Omiš	69	61	1	7	58	1	10	61	7	1	58	11	-	24	45
Sinj	131	125	1	5	124	-	7	125	6	-	124	6	1	51	80
Solin	116	104	-	12	107	-	9	104	12	-	107	9	-	46	70
Split	660	586	3	71	604	1	55	586	68	6	604	55	1	258	402
Stari Grad	8	7	-	1	8	-	-	7	1	-	8	-	-	2	6
Supetar	14	13	-	1	13	-	1	13	1	-	13	1	-	9	5
Trilj	41	41	-	-	39	-	2	41	-	-	39	2	-	12	29
Trogir	45	38	1	6	41	-	4	38	7	-	41	4	-	25	20
Vis	5	3	-	2	4	-	1	3	2	-	4	1	-	2	3
Vrgorac	31	29	-	2	29	1	1	29	2	-	29	2	-	18	13
Vrlika	9	9	-	-	7	-	2	9	-	-	7	2	-	5	4
<i>Općine/ Municipalities</i>															
Baška Voda	12	8	1	3	10	-	2	8	4	-	10	2	-	10	2
Bol	12	12	-	-	11	-	1	12	-	-	11	1	-	5	7
Brela	5	4	-	1	4	-	1	4	1	-	4	-	1	4	1
Cista Provo	13	13	-	-	12	1	-	13	-	-	12	-	1	5	8
Dicmo	18	17	-	1	16	-	2	17	1	-	16	2	-	7	11
Dugi Rat	35	32	-	3	32	-	3	32	3	-	32	3	-	14	21
Dugopolje	17	16	1	-	15	-	2	16	1	-	15	2	-	5	12
Gradac	9	8	-	1	8	-	1	8	1	-	8	1	-	5	4
Hrvace	15	14	1	-	13	-	2	14	1	-	13	1	1	3	12
Jelsa	11	11	-	-	10	-	1	11	-	-	10	1	-	4	7
Klis	34	26	-	8	29	-	5	26	8	-	29	5	-	15	19
Lečevica	4	4	-	-	4	-	-	4	-	-	4	-	-	-	4
Lokvičići	3	3	-	-	3	-	-	3	-	-	3	-	-	-	3
Lovreč	10	10	-	-	10	-	-	10	-	-	10	-	-	1	9
Marina	13	13	-	-	13	-	-	13	-	-	13	-	-	5	8
Milna	2	1	-	1	1	-	1	1	1	-	1	1	-	1	1
Muč	19	18	-	1	18	-	1	18	1	-	18	-	1	6	13
Nerežišća	4	2	1	1	4	-	-	2	1	1	4	-	-	1	3
Okrug	17	15	-	2	14	-	3	15	1	1	14	3	-	8	9
Otok	37	35	-	2	36	-	1	35	2	-	36	1	-	10	27
Podbablje	18	17	-	1	18	-	-	17	1	-	18	-	-	7	11
Podgora	11	11	-	-	11	-	-	11	-	-	11	-	-	6	5
Podstrana	65	60	-	5	60	2	3	60	5	-	60	5	-	28	37
Postira	16	15	-	1	16	-	-	15	1	-	16	-	-	8	8
Prgomet	5	4	-	1	5	-	-	4	1	-	5	-	-	2	3
Primorski Dolac	6	6	-	-	6	-	-	6	-	-	6	-	-	1	5
Proložac	21	19	-	2	19	-	2	19	2	-	19	2	-	10	11
Pučišća	4	3	-	1	3	-	1	3	1	-	3	1	-	3	1
Runovići	14	13	-	1	14	-	-	13	1	-	14	-	-	4	10
Seget	22	21	-	1	21	-	1	21	1	-	21	-	1	10	12
Selca	5	5	-	-	5	-	-	5	-	-	5	-	-	1	4
Sučuraj	1	1	-	-	1	-	-	1	-	-	1	-	-	-	1
Sutivan	4	4	-	-	4	-	-	4	-	-	4	-	-	-	4
Šestanovac	8	8	-	-	7	-	1	8	-	-	7	1	-	2	6
Šolta	11	9	-	2	10	-	1	9	2	-	10	1	-	7	4
Tučepi	7	6	-	1	6	-	1	6	1	-	6	1	-	4	3
Zadvarje	1	1	-	-	1	-	-	1	-	-	1	-	-	1	-
Zagvozd	9	8	-	1	9	-	-	8	1	-	9	-	-	4	5
Zmijavci	19	18	1	-	17	-	2	18	1	-	17	2	-	6	13
Istarska Istria	684	560	14	110	576	9	99	560	114	10	576	100	8	427	257
<i>Gradovi/ Towns</i>															
Buje – Buie	13	11	1	1	9	1	3	11	2	-	9	4	-	10	3
Buzet	19	19	-	-	19	-	-	19	-	-	19	-	-	11	8
Labin	32	27	-	5	26	1	5	27	5	-	26	6	-	22	10
Novigrad – Cittanova	18	15	-	3	15	-	3	15	2	1	15	3	-	14	4
Pazin	31	26	1	4	29	-	2	26	5	-	29	2	-	11	20
Poreč – Parenzo	71	51	3	17	56	1	14	51	16	4	56	14	1	49	22
Pula – Pola	180	145	5	30	144	1	35	145	32	3	144	33	3	119	61

5.2. SKLOPLJENI BRAKOWI PREMA PRIJAŠNJEMU BRAČNOM STANJU ŽENIKA I NEVJESTE, BRAKU PO REDU I OBLIKU SKLAPANJA BRAKA U 2023.
PO ŽUPANIJAMA I GRADOVIMA/OPĆINAMA
MARRIAGES, BY PREVIOUS MARITAL STATUS OF GROOM AND BRIDE, MARRIAGE ORDER AND TYPE OF MARRIAGE,
BY COUNTIES AND TOWNS/MUNICIPALITIES, 2023

(nastavak)
 (continued)

Županija County of	Ukupno Total	Prijašnje bračno stanje Previous marital status						Brak po redu Marriage order						Oblik sklapanja braka Type of marriage	
		ženika Groom			nevjeste Bride			ženika Groom			nevjeste Bride			građan- ski Civil	vjerski Religious
		neože- njen Never married	udovac Widower	razve- den Divorced	ne- udana Never married	udovica Widow	razve- dena Divorced	prvi First	drugi Second	treći i više Third and more	prvi First	drugi Second	treći i više Third and over		
Rovinj – Rovigno	45	38	-	7	40	-	5	38	7	-	40	3	2	33	12
Umag – Umago	52	44	1	7	43	-	9	44	7	1	43	7	2	38	14
Vodnjan – Dignano	19	15	1	3	15	1	3	15	4	-	15	4	-	15	4
<i>Općine/ Municipalities</i>															
Bale - Valle	7	7	-	-	7	-	-	7	-	-	7	-	-	2	5
Barban	9	8	-	1	8	1	-	8	1	-	8	1	-	3	6
Brtonigla - Verteneglio	4	3	1	-	3	1	-	3	1	-	3	1	-	2	2
Cerovlje	5	5	-	-	5	-	-	5	-	-	5	-	-	1	4
Fažana - Fasana	13	8	1	4	9	1	3	8	5	-	9	4	-	7	6
Funtana - Fontane	3	2	-	1	2	-	1	2	-	1	2	1	-	1	2
Gračišće	5	4	-	1	4	-	1	4	1	-	4	1	-	2	3
Grožnjan - Grisignana	-	-	-	-	-	-	-	-	-	-	-	-	-	-	-
Kanfana	-	-	-	-	-	-	-	-	-	-	-	-	-	-	-
Karolja	3	3	-	-	3	-	-	3	-	-	3	-	-	-	3
Kaštelir-Labinci – Castelliere-S. Domenica	5	5	-	-	5	-	-	5	-	-	5	-	-	1	4
Kršan	12	10	-	2	9	-	3	10	2	-	9	3	-	8	4
Lanišće	1	-	-	1	1	-	-	-	1	-	1	-	-	1	-
Ližnjan - Lisignano	17	12	-	5	10	1	6	12	5	-	10	7	-	12	5
Lupoglav	2	2	-	-	2	-	-	2	-	-	2	-	-	1	1
Marčana	14	12	-	2	14	-	-	12	2	-	14	-	-	8	6
Medulin	18	15	-	3	17	-	1	15	3	-	17	1	-	15	3
Motovun - Montona	2	1	-	1	2	-	-	1	1	-	2	-	-	1	1
Oprtalj - Portole	3	2	-	1	3	-	-	2	1	-	3	-	-	1	2
Pižan	4	3	-	1	4	-	-	3	1	-	4	-	-	1	3
Raša	7	7	-	-	7	-	-	7	-	-	7	-	-	3	4
Sveta Nedelja	7	7	-	-	7	-	-	7	-	-	7	-	-	-	7
Sveti Lovreč	5	5	-	-	5	-	-	5	-	-	5	-	-	4	1
Sveti Petar u Šumi	2	2	-	-	2	-	-	2	-	-	2	-	-	-	2
Svetvinčenat	6	4	-	2	5	-	1	4	2	-	5	1	-	4	2
Tar-Vabriga – Torre-Abrega	6	5	-	1	5	-	1	5	1	-	5	1	-	4	2
Tinjan	4	4	-	-	4	-	-	4	-	-	4	-	-	-	4
Višnjana – Visignano	14	13	-	1	14	-	-	13	1	-	14	-	-	6	8
Vižinada – Visinada	3	2	-	1	2	-	1	2	1	-	2	1	-	3	-
Vrsar – Orsera	12	8	-	4	12	-	-	8	4	-	12	-	-	9	3
Žminj	11	10	-	1	9	-	2	10	1	-	9	2	-	5	6
Dubrovačko-neretvanska Dubrovnik-Neretva	515	473	-	42	471	1	43	473	38	4	471	41	3	273	242
<i>Gradovi/ Towns</i>															
Dubrovnik	193	175	-	18	174	1	18	175	17	1	174	17	2	114	79
Korčula	21	19	-	2	20	-	1	19	1	1	20	1	-	9	12
Metković	84	80	-	4	80	-	4	80	3	1	80	4	-	57	27
Opuzen	9	8	-	1	8	-	1	8	1	-	8	1	-	6	3
Ploče	40	36	-	4	35	-	5	36	3	1	35	4	1	18	22
<i>Općine/ Municipalities</i>															
Blato	10	9	-	1	9	-	1	9	1	-	9	1	-	3	7
Dubrovačko primorje	4	4	-	-	4	-	-	4	-	-	4	-	-	1	3
Janjina	-	-	-	-	-	-	-	-	-	-	-	-	-	-	-
Konavle	34	30	-	4	29	-	5	30	4	-	29	5	-	18	16
Kula Norinska	15	14	-	1	15	-	-	14	1	-	15	-	-	4	11
Lastovo	4	3	-	1	3	-	1	3	1	-	3	1	-	1	3
Lumbarda	4	4	-	-	4	-	-	4	-	-	4	-	-	-	4
Mljet	4	4	-	-	4	-	-	4	-	-	4	-	-	2	2
Orebić	15	12	-	3	12	-	3	12	3	-	12	3	-	9	6
Pojezerje	2	2	-	-	2	-	-	2	-	-	2	-	-	2	-
Slivno	6	5	-	1	5	-	1	5	1	-	5	1	-	3	3
Smokvica	2	2	-	-	2	-	-	2	-	-	2	-	-	-	2
Ston	14	14	-	-	14	-	-	14	-	-	14	-	-	5	9
Trpanj	1	1	-	-	1	-	-	1	-	-	1	-	-	1	-
Vela Luka	8	7	-	1	7	-	1	7	1	-	7	1	-	3	5
Zažablje	1	1	-	-	1	-	-	1	-	-	1	-	-	-	1
Župa dubrovačka	44	43	-	1	43	-	1	43	1	-	43	1	-	17	27

5.2. SKLOPLJENI BRAKOV I PREMA PRIJAŠNJEMU BRAČNOM STANJU ŽENIKA I NEVJESTE, BRAKU PO REDU I OBLIKU SKLAPANJA BRAKA U 2023.
PO ŽUPANIJAMA I GRADOVIMA/OPĆINAMA
MARRIAGES, BY PREVIOUS MARITAL STATUS OF GROOM AND BRIDE, MARRIAGE ORDER AND TYPE OF MARRIAGE,
BY COUNTIES AND TOWNS/MUNICIPALITIES, 2023

(nastavak)
(continued)

Županija County of	Ukupno Total	Prijašnje bračno stanje Previous marital status						Brak po redu Marriage order						Oblik sklapanja braka Type of marriage	
		ženika Groom			nevjeste Bride			ženika Groom			nevjeste Bride			građan- ski Civil	vjerski Religious
		neože- njen Never married	udovac Widower	razve- den Divorced	ne- udana Never married	udovica Widow	razve- dena Divorced	prvi First	drugi Second	treći i više Third and more	prvi First	drugi Second	treći i više Third and over		
Međimurska Međimurje	384	333	2	49	335	3	46	333	48	3	335	45	4	177	207
Gradovi/ Towns															
Čakovec	92	77	-	15	82	1	9	77	15	-	82	10	-	49	43
Mursko Središće	21	16	-	5	12	-	9	16	5	-	12	9	-	13	8
Prelog	34	32	-	2	32	-	2	32	2	-	32	2	-	11	23
Općine/ Municipalities															
Belica	10	7	1	2	9	-	1	7	2	1	9	1	-	4	6
Dekanovec	1	1	-	-	1	-	-	1	-	-	1	-	-	-	1
Domašinec	7	7	-	-	6	-	1	7	-	-	6	1	-	4	3
Donja Dubrava	7	7	-	-	7	-	-	7	-	-	7	-	-	2	5
Donji Kraljevec	8	6	-	2	6	-	2	6	2	-	6	2	-	3	5
Donji Vidovec	-	-	-	-	-	-	-	-	-	-	-	-	-	-	-
Goričan	15	13	-	2	13	1	1	13	2	-	13	2	-	7	8
Gornji Mihaljevec	5	3	-	2	3	-	2	3	2	-	3	2	-	4	1
Kotoriba	9	7	1	1	7	-	2	7	2	-	7	2	-	4	5
Mala Subotica	15	14	-	1	12	1	2	14	1	-	12	2	1	8	7
Nedelišće	45	42	-	3	43	-	2	42	3	-	43	2	-	20	25
Orehovica	10	7	-	3	8	-	2	7	2	1	8	2	-	6	4
Podturen	16	13	-	3	12	-	4	13	2	1	12	2	2	6	10
Pribislavec	10	10	-	-	9	-	1	10	-	-	9	1	-	5	5
Selnica	6	6	-	-	6	-	-	6	-	-	6	-	-	2	4
Strahoninec	14	14	-	-	14	-	-	14	-	-	14	-	-	5	9
Sveta Marija	8	8	-	-	8	-	-	8	-	-	8	-	-	2	6
Sveti Juraj na Bregu	19	16	-	3	17	-	2	16	3	-	17	1	1	7	12
Sveti Martin na Muri	10	10	-	-	9	-	1	10	-	-	9	1	-	4	6
Šenkovec	8	7	-	1	8	-	-	7	1	-	8	-	-	4	4
Štrigova	8	6	-	2	5	-	3	6	2	-	5	3	-	5	3
Vratišinec	6	4	-	2	6	-	-	4	2	-	6	-	-	2	4
Grad Zagreb City of Zagreb	3 584	3 134	44	406	3 200	33	351	3 134	403	47	3 200	352	32	1 778	1 806

6. RAZVEDENI BRAKOVI
DIVORCES

6.1. RAZVEDENI BRAKOVI PREMA STAROSTI MUŽA I ŽENE U 2023. PO ŽUPANIJAMA I GRADOVIMA/OPĆINAMA
DIVORCES, BY AGE OF HUSBAND AND WIFE, BY COUNTIES AND TOWNS/MUNICIPALITIES, 2023

Županija County of	Ukupno Total	Starost muža Age of husband								Starost žene Age of wife							
		do 19 godina Up to 19 years	20 - 24	25 - 29	30 - 39	40 - 49	50 - 59	60 i više 60 and over	nepo- znato Unknown	do 19 godina Up to 19 years	20 - 24	25 - 29	30 - 39	40 - 49	50 - 59	60 i više 60 and over	nepo- znato Unknown
Republika Hrvatska Republic of Croatia	4 407	-	27	198	1 220	1 562	953	447	-	1	93	409	1 417	1 530	694	263	-
Zagrebačka Zagreb	411	-	4	11	117	148	96	35	-	-	11	29	137	154	60	20	-
Gradovi/ Towns																	
Dugo Selo	13	-	1	-	3	7	2	-	-	-	1	2	4	4	2	-	-
Ivanić-Grad	13	-	-	-	3	6	2	2	-	-	1	-	8	2	1	1	-
Jastrebarsko	25	-	-	2	3	11	6	3	-	-	1	1	6	11	4	2	-
Samobor	69	-	1	-	18	24	20	6	-	-	-	5	22	24	13	5	-
Sveta Nedelja	37	-	-	-	11	13	10	3	-	-	-	1	13	17	4	2	-
Sveti Ivan Zelina	17	-	-	3	3	4	4	3	-	-	2	2	2	8	-	3	-
Velika Gorica	103	-	-	1	38	38	20	6	-	-	-	8	40	40	11	4	-
Vrbovec	14	-	-	-	6	3	5	-	-	-	-	-	6	7	1	-	-
Zaprešić	35	-	1	-	8	9	13	4	-	-	1	2	9	16	6	1	-
Općine/ Municipalities																	
Bedenica	-	-	-	-	-	-	-	-	-	-	-	-	-	-	-	-	-
Bistra	4	-	-	-	1	3	-	-	-	-	-	-	3	1	-	-	-
Brckovljani	9	-	-	-	2	3	2	2	-	-	-	-	2	4	2	1	-
Brdovec	9	-	-	1	2	5	-	1	-	-	-	1	3	3	2	-	-
Dubrava	5	-	-	-	4	-	1	-	-	-	1	-	3	-	1	-	-
Dubrava	-	-	-	-	-	-	-	-	-	-	-	-	-	-	-	-	-
Farkaševac	2	-	-	-	1	1	-	-	-	-	-	-	1	-	1	-	-
Gradec	-	-	-	-	-	-	-	-	-	-	-	-	-	-	-	-	-
Jakovlje	6	-	-	-	1	5	-	-	-	-	-	1	2	3	-	-	-
Klinča Sela	5	-	-	-	3	1	1	-	-	-	-	-	3	1	1	-	-
Kloštar Ivanić	6	-	1	2	1	-	1	1	-	-	1	2	1	-	2	-	-
Krašić	3	-	-	-	1	1	1	-	-	-	-	-	1	1	1	-	-
Kravarsko	1	-	-	-	1	-	-	-	-	-	-	-	1	-	-	-	-
Križ	6	-	-	1	1	2	1	1	-	-	1	1	1	1	2	-	-
Luka	1	-	-	-	-	1	-	-	-	-	-	-	1	-	-	-	-
Marja Gorica	3	-	-	-	1	1	1	-	-	-	-	1	1	-	1	-	-
Orle	4	-	-	-	1	2	-	1	-	-	1	-	-	2	1	-	-
Pisarovina	3	-	-	-	1	1	1	-	-	-	-	1	1	1	-	-	-
Pokupsko	1	-	-	-	-	-	1	-	-	-	-	-	-	-	1	-	-
Preseka	1	-	-	-	-	1	-	-	-	-	-	-	-	1	-	-	-
Pušća	-	-	-	-	-	-	-	-	-	-	-	-	-	-	-	-	-
Rakovec	-	-	-	-	-	-	-	-	-	-	-	-	-	-	-	-	-
Rugvica	5	-	-	-	2	2	-	1	-	-	1	2	1	1	-	-	-
Stupnik	11	-	-	1	1	4	4	1	-	-	1	-	1	6	2	1	-
Žumberak	-	-	-	-	-	-	-	-	-	-	-	-	-	-	-	-	-
Krapinsko-zagorska Krapina-Zagorje	111	-	-	7	30	41	25	8	-	-	1	11	42	40	11	6	-
Gradovi/ Towns																	
Donja Stubica	6	-	-	1	-	2	3	-	-	-	-	1	1	4	-	-	-
Klanjec	2	-	-	1	-	-	1	-	-	-	-	1	-	-	1	-	-
Krapina	8	-	-	1	2	4	-	1	-	-	-	1	5	1	-	1	-
Oroslavje	5	-	-	-	1	2	1	1	-	-	-	-	2	2	1	-	-
Pregrada	7	-	-	-	3	2	2	-	-	-	-	-	3	3	1	-	-
Zabok	10	-	-	-	2	6	2	-	-	-	-	1	4	3	2	-	-
Zlatar	8	-	-	-	2	4	1	1	-	-	-	1	3	3	-	1	-
Općine/ Municipalities																	
Bedekovčina	9	-	-	-	5	3	1	-	-	-	-	2	3	4	-	-	-
Budinščina	-	-	-	-	-	-	-	-	-	-	-	-	-	-	-	-	-
Desinić	1	-	-	-	-	1	-	-	-	-	-	-	-	1	-	-	-
Đurmanec	1	-	-	-	-	-	1	-	-	-	-	-	-	1	-	-	-
Gornja Stubica	4	-	-	1	1	1	1	-	-	-	-	-	3	-	1	-	-
Hrašćina	-	-	-	-	-	-	-	-	-	-	-	-	-	-	-	-	-
Hum na Sutli	1	-	-	-	-	-	1	-	-	-	-	-	-	1	-	-	-
Jesenje	-	-	-	-	-	-	-	-	-	-	-	-	-	-	-	-	-
Konjšćina	6	-	-	-	4	2	-	-	-	-	-	1	3	2	-	-	-
Kraljevec na Sutli	2	-	-	-	1	-	1	-	-	-	-	-	1	-	1	-	-
Krapinske Toplice	6	-	-	-	1	2	2	1	-	-	-	-	-	4	1	1	-
Kumrovec	2	-	-	-	-	-	1	1	-	-	-	-	-	1	1	-	-
Lobor	1	-	-	-	1	-	-	-	-	-	-	1	-	-	-	-	-
Mače	-	-	-	-	-	-	-	-	-	-	-	-	-	-	-	-	-
Marija Bistrica	5	-	-	-	2	3	-	-	-	-	-	-	5	-	-	-	-
Mihovljan	2	-	-	-	-	1	1	-	-	-	-	-	1	1	-	-	-
Novi Golubovec	-	-	-	-	-	-	-	-	-	-	-	-	-	-	-	-	-
Petrovsko	-	-	-	-	-	-	-	-	-	-	-	-	-	-	-	-	-

6.1. RAZVEDENI BRAKOV I PREMA STAROSTI MUŽA I ŽENE U 2023. PO ŽUPANIJAMA I GRADOVIMA/OPĆINAMA
DIVORCES, BY AGE OF HUSBAND AND WIFE, BY COUNTIES AND TOWNS/MUNICIPALITIES, 2023

(nastavak)
(continued)

Županija County of	Ukupno Total	Starost muža Age of husband							Starost žene Age of wife								
		do 19 godina Up to 19 years	20 – 24	25 – 29	30 – 39	40 – 49	50 – 59	60 i više 60 and over	nepo- znato Unknown	do 19 godina Up to 19 years	20 – 24	25 – 29	30 – 39	40 – 49	50 – 59	60 i više 60 and over	nepo- znato Unknown
Radoboj	7	-	-	1	3	2	-	1	-	-	1	-	4	1	-	1	-
Stubičke Toplice	5	-	-	-	-	1	4	-	-	-	-	-	1	3	1	-	-
Sveti Križ Začretje	8	-	-	1	-	4	2	1	-	-	-	1	4	1	1	-	-
Tuhelj	-	-	-	-	-	-	-	-	-	-	-	-	-	-	-	-	-
Veliko Trgovišće	1	-	-	-	1	-	-	-	-	-	-	-	1	-	-	-	-
Zagorska Sela	1	-	-	1	-	-	-	-	-	-	-	-	1	-	-	-	-
Zlatar-Bistrica	3	-	-	-	1	1	-	1	-	-	-	1	-	1	-	1	-
Sisačko-moslavačka Sisak-Moslavina	215	-	4	6	57	74	52	22	-	1	4	21	59	82	33	15	-
Gradovi/ Towns																	
Glina	6	-	-	-	3	-	3	-	-	-	-	3	2	1	-	-	-
Hrvatska Kostajnica	5	-	1	-	1	2	-	1	-	-	1	1	1	1	-	-	-
Kutina	30	-	-	3	10	9	6	2	-	-	1	5	9	10	3	2	-
Novska	18	-	1	-	7	7	3	-	-	-	1	1	8	6	2	-	-
Petrinja	31	-	-	-	9	10	11	1	-	-	-	-	10	15	4	2	-
Popovača	15	-	1	1	2	5	2	4	-	-	1	1	2	7	3	1	-
Sisak	58	-	-	1	16	20	17	4	-	-	-	8	13	21	12	4	-
Općine/ Municipalities																	
Donji Kukuruzari	3	-	-	-	-	3	-	-	-	-	-	-	2	1	-	-	-
Dvor	8	-	-	-	2	4	-	2	-	-	-	3	1	2	1	1	-
Gvozd	6	-	-	-	2	3	1	-	-	-	-	1	2	3	-	-	-
Hrvatska Dubica	3	-	-	-	-	2	1	-	-	-	-	-	2	1	-	-	-
Jasenovac	3	-	1	-	-	-	1	1	-	1	-	-	-	1	-	1	-
Lekenik	3	-	-	-	-	-	2	1	-	-	-	-	1	1	1	-	-
Lipovljani	5	-	-	-	-	4	-	1	-	-	-	-	-	5	-	-	-
Majur	2	-	-	-	-	-	1	1	-	-	-	-	-	-	-	2	-
Martinska Ves	4	-	-	-	2	2	-	-	-	-	-	-	3	1	-	-	-
Sunja	3	-	-	1	-	-	-	2	-	-	-	1	-	1	1	-	-
Topusko	4	-	-	-	1	1	2	-	-	-	-	-	1	1	2	-	-
Velika Ludina	8	-	-	-	2	2	2	2	-	-	-	-	1	3	2	2	-
Karlovačka Karlovac	150	-	-	4	41	57	34	14	-	-	4	14	49	50	24	9	-
Gradovi/ Towns																	
Duga Resa	15	-	-	1	5	6	2	1	-	-	-	3	3	6	2	1	-
Karlovac	85	-	-	-	22	30	24	9	-	-	3	5	30	28	14	5	-
Ogulin	17	-	-	1	6	6	3	1	-	-	-	2	6	5	3	1	-
Ozalj	2	-	-	-	-	1	1	-	-	-	-	-	-	1	1	-	-
Slunj	2	-	-	-	1	1	-	-	-	-	-	1	1	-	-	-	-
Općine/ Municipalities																	
Barilović	2	-	-	-	1	-	1	-	-	-	-	-	1	-	1	-	-
Bosiljevo	-	-	-	-	-	-	-	-	-	-	-	-	-	-	-	-	-
Cetingrad	-	-	-	-	-	-	-	-	-	-	-	-	-	-	-	-	-
Draganić	5	-	-	-	-	3	2	-	-	-	-	-	4	1	-	-	-
Generalski Stol	2	-	-	1	-	1	-	-	-	-	-	1	-	1	-	-	-
Josipdol	1	-	-	-	-	-	-	1	-	-	-	-	-	-	1	-	-
Kamanje	-	-	-	-	-	-	-	-	-	-	-	-	-	-	-	-	-
Krnjak	-	-	-	-	-	-	-	-	-	-	-	-	-	-	-	-	-
Lasinja	1	-	-	-	1	-	-	-	-	-	-	-	-	1	-	-	-
Netretić	5	-	-	1	3	1	-	-	-	-	1	1	2	-	1	-	-
Plaški	3	-	-	-	-	2	1	-	-	-	-	-	1	2	-	-	-
Rakovica	2	-	-	-	1	1	-	-	-	-	-	1	-	1	-	-	-
Ribnik	1	-	-	-	-	1	-	-	-	-	-	-	-	-	1	-	-
Saborsko	-	-	-	-	-	-	-	-	-	-	-	-	-	-	-	-	-
Tounj	-	-	-	-	-	-	-	-	-	-	-	-	-	-	-	-	-
Vojnić	5	-	-	-	1	3	-	1	-	-	-	-	1	3	-	1	-
Žakanje	2	-	-	-	-	1	-	1	-	-	-	-	-	1	-	1	-
Varaždinska Varaždin	187	-	-	10	59	64	34	20	-	-	4	19	73	48	36	7	-
Gradovi/ Towns																	
Ivanec	14	-	-	1	4	5	3	1	-	-	-	1	9	3	1	-	-
Lepoglava	7	-	-	-	3	2	2	-	-	-	-	1	3	2	1	-	-
Ludbreg	5	-	-	-	1	4	-	-	-	-	-	1	2	2	-	-	-
Novi Marof	12	-	-	1	4	2	2	3	-	-	-	2	3	3	4	-	-
Varaždin	64	-	-	3	13	22	17	9	-	-	2	3	22	16	15	6	-
Varaždinske Toplice	9	-	-	1	3	3	2	-	-	-	1	1	3	3	1	-	-

6.1. RAZVEDENI BRAKOV I PREMA STAROSTI MUŽA I ŽENE U 2023. PO ŽUPANIJAMA I GRADOVIMA/OPĆINAMA
DIVORCES, BY AGE OF HUSBAND AND WIFE, BY COUNTIES AND TOWNS/MUNICIPALITIES, 2023

(nastavak)
 (continued)

Županija County of	Ukupno Total	Starost muža Age of husband							Starost žene Age of wife								
		do 19 godina Up to 19 years	20 – 24	25 – 29	30 – 39	40 – 49	50 – 59	60 i više 60 and over	nepo- znato Unknown	do 19 godina Up to 19 years	20 – 24	25 – 29	30 – 39	40 – 49	50 – 59	60 i više 60 and over	nepo- znato Unknown
<i>Općine/ Municipalities</i>																	
Bednja	2	-	-	-	1	-	-	1	-	-	-	-	1	-	1	-	-
Beretinec	3	-	-	-	1	2	-	-	-	-	-	-	2	1	-	-	
Breznica	1	-	-	-	-	1	-	-	-	-	-	-	-	1	-	-	
Breznički Hum	3	-	-	-	-	2	1	-	-	-	-	-	-	3	-	-	
Cestica	2	-	-	-	1	1	-	-	-	-	-	1	-	1	-	-	
Donja Voća	2	-	-	-	1	-	1	-	-	-	-	-	1	-	1	-	
Gornji Kneginec	14	-	-	-	3	4	4	3	-	-	-	1	5	2	6	-	
Jažabet	1	-	-	-	1	-	-	-	-	-	-	-	1	-	-	-	
Klenovnik	2	-	-	-	2	-	-	-	-	-	-	1	1	-	-	-	
Ljubešćica	1	-	-	1	-	-	-	-	-	-	-	1	-	-	-	-	
Mali Bukovec	2	-	-	-	1	1	-	-	-	-	-	-	1	1	-	-	
Martijanec	5	-	-	2	1	2	-	-	-	1	1	2	1	-	-	-	
Maruševac	4	-	-	-	2	-	1	1	-	-	-	-	1	1	2	-	
Petrijanec	3	-	-	-	1	2	-	-	-	-	-	1	1	1	-	-	
Sračinec	7	-	-	-	2	5	-	-	-	-	-	1	2	4	-	-	
Sveti Đurđ	4	-	-	-	2	2	-	-	-	-	-	1	1	1	1	-	
Sveti Ilija	6	-	-	-	6	-	-	-	-	-	-	1	5	-	-	-	
Trnovec Bartolovečki	9	-	-	-	5	2	-	2	-	-	-	-	5	1	2	1	
Veliki Bukovec	-	-	-	-	-	-	-	-	-	-	-	-	-	-	-	-	
Vidovec	3	-	-	1	-	1	1	-	-	-	-	1	1	-	1	-	
Vinica	1	-	-	-	-	1	-	-	-	-	-	-	-	1	-	-	
Visoko	1	-	-	-	1	-	-	-	-	-	-	-	1	-	-	-	
Koprivničko-križevačka Koprivnica-Križevci	131	-	-	3	43	43	26	16	-	1	12	47	39	20	12	-	
<i>Gradovi/ Towns</i>																	
Đurđevac	6	-	-	-	4	-	1	1	-	-	-	1	3	-	1	1	
Koprivnica	41	-	-	1	14	13	11	2	-	-	-	1	18	14	6	2	
Križevci	26	-	-	-	7	10	4	5	-	-	-	-	12	6	5	3	
<i>Općine/ Municipalities</i>																	
Drnje	2	-	-	-	-	1	1	-	-	-	-	-	-	1	1	-	
Đelekovec	4	-	-	-	2	-	1	1	-	-	-	2	-	-	2	-	
Ferdinandovac	1	-	-	-	-	-	1	-	-	-	-	-	-	-	1	-	
Gola	1	-	-	-	1	-	-	-	-	-	-	-	1	-	-	-	
Gornja Rijeka	-	-	-	-	-	-	-	-	-	-	-	-	-	-	-	-	
Hlebine	-	-	-	-	-	-	-	-	-	-	-	-	-	-	-	-	
Kalinovac	1	-	-	-	-	-	1	-	-	-	-	-	-	1	-	-	
Kalnik	-	-	-	-	-	-	-	-	-	-	-	-	-	-	-	-	
Kloštar Podravski	6	-	-	1	2	2	-	1	-	-	-	1	3	1	-	1	
Koprivnički Bregi	6	-	-	-	3	1	2	-	-	-	-	-	2	3	1	-	
Koprivnički Ivanec	1	-	-	-	-	1	-	-	-	-	-	-	1	-	-	-	
Legrad	2	-	-	-	1	1	-	-	-	1	1	-	-	-	-	-	
Molve	-	-	-	-	-	-	-	-	-	-	-	-	-	-	-	-	
Novigrad Podravski	5	-	-	-	2	1	1	1	-	-	-	-	1	2	2	-	
Novo Virje	2	-	-	-	-	1	-	1	-	-	-	-	1	-	1	-	
Peteranec	-	-	-	-	-	-	-	-	-	-	-	-	-	-	-	-	
Podravske Sesvete	2	-	-	-	1	1	-	-	-	-	-	2	-	-	-	-	
Rasinja	2	-	-	-	-	1	-	1	-	-	-	-	-	1	-	1	
Sokolovac	5	-	-	-	2	1	-	2	-	-	-	1	1	1	-	2	
Sveti Ivan Žabno	8	-	-	1	3	3	1	-	-	-	-	2	3	3	-	-	
Sveti Petar Orehovec	1	-	-	-	-	-	-	1	-	-	-	-	-	-	-	1	
Virje	9	-	-	-	1	6	2	-	-	-	-	1	1	6	1	-	
Bjelovarsko-bilogorska Bjelovar-Bilogora	132	-	3	5	32	51	31	10	-	5	10	41	53	18	5	-	
<i>Gradovi/ Towns</i>																	
Bjelovar	53	-	2	2	12	24	9	4	-	-	3	6	14	21	7	2	
Čazma	9	-	-	-	3	2	3	1	-	-	-	2	1	2	4	-	
Daruvar	11	-	-	-	1	5	4	1	-	-	-	-	2	7	1	1	
Garešnica	16	-	-	-	4	7	5	-	-	-	-	-	8	6	2	-	
Grubišno Polje	11	-	-	-	2	3	5	1	-	-	-	-	3	6	1	1	
<i>Općine/ Municipalities</i>																	
Berek	-	-	-	-	-	-	-	-	-	-	-	-	-	-	-	-	
Dežanovac	3	-	-	-	3	-	-	-	-	1	-	-	2	-	-	-	
Đulovac	1	-	-	-	-	1	-	-	-	-	-	-	1	-	-	-	
Hercegovac	1	-	-	-	-	-	-	1	-	-	-	-	-	-	1	-	
Ivanska	2	-	-	-	-	1	-	1	-	-	-	-	-	1	1	-	
Kapela	4	-	-	-	2	-	1	1	-	-	-	-	1	1	1	1	

6.1. RAZVEDENI BRAKOVI PREMA STAROSTI MUŽA I ŽENE U 2023. PO ŽUPANIJAMA I GRADOVIMA/OPĆINAMA
 DIVORCES, BY AGE OF HUSBAND AND WIFE, BY COUNTIES AND TOWNS/MUNICIPALITIES, 2023

(nastavak)
 (continued)

Županija County of	Ukupno Total	Starost muža Age of husband							Starost žene Age of wife								
		do 19 godina Up to 19 years	20 – 24	25 – 29	30 – 39	40 – 49	50 – 59	60 i više 60 and over	nepo- znato Unknown	do 19 godina Up to 19 years	20 – 24	25 – 29	30 – 39	40 – 49	50 – 59	60 i više 60 and over	nepo- znato Unknown
Končanica	-	-	-	-	-	-	-	-	-	-	-	-	-	-	-	-	-
Nova Rača	2	-	-	-	1	-	1	-	-	-	-	1	1	-	-	-	-
Rovišće	5	-	1	1	2	1	-	-	-	1	1	2	1	-	-	-	-
Severin	3	-	-	-	1	-	2	-	-	-	-	1	2	-	-	-	-
Sirač	-	-	-	-	-	-	-	-	-	-	-	-	-	-	-	-	-
Šandrovac	-	-	-	-	-	-	-	-	-	-	-	-	-	-	-	-	-
Štefanje	1	-	-	-	-	1	-	-	-	-	-	1	-	-	-	-	-
Velika Pisanica	2	-	-	1	-	1	-	-	-	-	-	1	1	-	-	-	-
Velika Trnovitica	-	-	-	-	-	-	-	-	-	-	-	-	-	-	-	-	-
Veliki Grđevac	5	-	-	1	-	4	-	-	-	-	1	2	2	-	-	-	-
Veliko Trojstvo	3	-	-	-	1	1	1	-	-	-	-	1	2	-	-	-	-
Zrinski Topolovac	-	-	-	-	-	-	-	-	-	-	-	-	-	-	-	-	-
Primorsko-goranska Primorje-Gorski kotar	106	-	-	4	24	34	28	16	-	-	2	8	29	32	26	9	-
Gradovi/ Towns																	
Bakar	2	-	-	-	-	1	1	-	-	-	-	-	1	1	-	-	-
Cres	2	-	-	-	-	1	1	-	-	-	-	-	2	-	-	-	-
Crikvenica	3	-	-	-	2	1	-	-	-	-	-	3	-	-	-	-	-
Čabar	-	-	-	-	-	-	-	-	-	-	-	-	-	-	-	-	-
Delnice	1	-	-	-	-	-	1	-	-	-	-	-	-	1	-	-	-
Kastav	7	-	-	-	-	3	1	3	-	-	-	2	2	2	1	-	-
Kraljevica	-	-	-	-	-	-	-	-	-	-	-	-	-	-	-	-	-
Krk	3	-	-	1	1	-	1	-	-	-	1	-	2	-	-	-	-
Mali Lošinj	6	-	-	1	3	-	1	1	-	1	1	2	1	-	1	-	-
Novi Vinodolski	-	-	-	-	-	-	-	-	-	-	-	-	-	-	-	-	-
Opatija	2	-	-	-	-	1	1	-	-	-	-	-	1	1	-	-	-
Rab	1	-	-	-	-	-	1	-	-	-	-	-	-	1	-	-	-
Rijeka	53	-	-	2	11	18	15	7	-	-	1	3	16	13	16	4	-
Vrbovsko	1	-	-	-	1	-	-	-	-	-	-	1	-	-	-	-	-
Općine/ Municipalities																	
Baška	-	-	-	-	-	-	-	-	-	-	-	-	-	-	-	-	-
Brod Moravice	1	-	-	-	-	-	-	1	-	-	-	-	-	-	1	-	-
Čavle	6	-	-	-	2	2	2	-	-	-	-	1	2	2	1	-	-
Dobrinj	1	-	-	-	1	-	-	-	-	-	1	-	-	-	-	-	-
Fužine	-	-	-	-	-	-	-	-	-	-	-	-	-	-	-	-	-
Jelenje	1	-	-	-	-	-	-	1	-	-	-	-	1	-	-	-	-
Klana	1	-	-	-	1	-	-	-	-	-	-	1	-	-	-	-	-
Kostrena	1	-	-	-	-	1	-	-	-	-	-	-	1	-	-	-	-
Lokve	-	-	-	-	-	-	-	-	-	-	-	-	-	-	-	-	-
Lopar	-	-	-	-	-	-	-	-	-	-	-	-	-	-	-	-	-
Lovran	3	-	-	-	-	2	1	-	-	-	-	-	2	1	-	-	-
Malinska-Dubašnica	-	-	-	-	-	-	-	-	-	-	-	-	-	-	-	-	-
Matulji	5	-	-	-	1	2	1	1	-	-	-	1	2	2	-	-	-
Mošćenička Draga	-	-	-	-	-	-	-	-	-	-	-	-	-	-	-	-	-
Mrkopalj	-	-	-	-	-	-	-	-	-	-	-	-	-	-	-	-	-
Omišalj	3	-	-	-	-	1	1	1	-	-	-	1	1	-	1	-	-
Punat	-	-	-	-	-	-	-	-	-	-	-	-	-	-	-	-	-
Ravna Gora	-	-	-	-	-	-	-	-	-	-	-	-	-	-	-	-	-
Skrad	-	-	-	-	-	-	-	-	-	-	-	-	-	-	-	-	-
Vinodolska općina	2	-	-	-	-	1	-	1	-	-	-	-	1	-	1	-	-
Viškovo	1	-	-	-	1	-	-	-	-	-	-	-	1	-	-	-	-
Vrbnik	-	-	-	-	-	-	-	-	-	-	-	-	-	-	-	-	-
Ličko-senjska Lika-Senj	39	-	-	3	8	11	10	7	-	-	-	7	12	10	7	3	-
Gradovi/ Towns																	
Gospić	13	-	-	2	1	4	1	5	-	-	-	1	5	2	3	2	-
Novalj	4	-	-	1	1	-	2	-	-	-	-	1	2	-	1	-	-
Otočac	5	-	-	-	3	1	1	-	-	-	-	4	-	1	-	-	-
Senj	4	-	-	-	-	2	2	-	-	-	-	-	1	1	2	-	-
Općine/ Municipalities																	
Brinje	2	-	-	-	1	1	-	-	-	-	-	-	2	-	-	-	-
Donji Lapac	1	-	-	-	-	-	-	1	-	-	-	-	-	1	-	-	-
Karlobag	1	-	-	-	-	-	1	-	-	-	-	-	-	1	-	-	-
Lovinac	-	-	-	-	-	-	-	-	-	-	-	-	-	-	-	-	-
Perušić	2	-	-	-	-	2	-	-	-	-	-	-	1	1	-	-	-
Plitvička Jezera	5	-	-	-	1	1	2	1	-	-	-	-	1	3	-	1	-
Udbina	1	-	-	-	1	-	-	-	-	-	-	1	-	-	-	-	-
Vrhovine	1	-	-	-	-	-	1	-	-	-	-	-	-	-	1	-	-

6.1. RAZVEDENI BRAKOV I PREMA STAROSTI MUŽA I ŽENE U 2023. PO ŽUPANIJAMA I GRADOVIMA/OPĆINAMA
DIVORCES, BY AGE OF HUSBAND AND WIFE, BY COUNTIES AND TOWNS/MUNICIPALITIES, 2023

(nastavak)
 (continued)

Županija County of	Ukupno Total	Starost muža Age of husband							Starost žene Age of wife								
		do 19 godina Up to 19 years	20 – 24	25 – 29	30 – 39	40 – 49	50 – 59	60 i više 60 and over	nepo- znato Unknown	do 19 godina Up to 19 years	20 – 24	25 – 29	30 – 39	40 – 49	50 – 59	60 i više 60 and over	nepo- znato Unknown
Virovitičko-podravska Virovitica-Podravina	98	-	-	5	26	38	17	12	-	-	3	7	30	37	16	5	-
<i>Gradovi/ Towns</i>																	
Orahovica	5	-	-	-	2	2	1	-	-	-	-	2	-	2	1	-	-
Slatina	10	-	-	-	3	3	1	3	-	-	-	2	2	2	2	2	-
Virovitica	33	-	-	-	9	11	7	6	-	-	-	1	9	14	6	3	-
<i>Općine/ Municipalities</i>																	
Crnac	-	-	-	-	-	-	-	-	-	-	-	-	-	-	-	-	-
Čačinci	4	-	-	-	-	3	1	-	-	-	-	-	2	1	1	-	-
Čadavica	1	-	-	-	-	1	-	-	-	-	-	-	1	-	-	-	-
Gradina	4	-	-	-	2	2	-	-	-	-	1	-	1	2	-	-	-
Lukač	7	-	-	-	3	1	2	1	-	-	-	-	3	3	1	-	-
Mikleuš	-	-	-	-	-	-	-	-	-	-	-	-	-	-	-	-	-
Nova Bukovica	1	-	-	-	-	-	-	1	-	-	-	-	-	-	1	-	-
Pitomača	14	-	-	2	3	5	4	-	-	-	1	1	3	5	4	-	-
Sopje	2	-	-	-	1	1	-	-	-	-	-	-	1	1	-	-	-
Suhopolje	8	-	-	1	3	3	-	1	-	-	-	1	4	3	-	-	-
Špišić Bukovica	3	-	-	-	-	3	-	-	-	-	-	-	2	1	-	-	-
Voćin	3	-	-	1	-	1	1	-	-	-	1	-	1	1	-	-	-
Zdenci	3	-	-	1	-	2	-	-	-	-	-	-	1	2	-	-	-
Požeško-slavonska Požega-Slavonia	89	-	2	6	26	32	11	12	-	-	3	10	28	30	11	7	-
<i>Gradovi/ Towns</i>																	
Kutjevo	8	-	1	-	-	5	2	-	-	-	1	-	1	4	2	-	-
Lipik	5	-	-	-	-	2	1	2	-	-	-	-	1	2	2	-	-
Pakrac	11	-	-	-	2	5	1	3	-	-	-	-	3	5	1	2	-
Pleternica	8	-	-	-	3	3	1	1	-	-	-	-	4	3	-	1	-
Požega	41	-	-	5	17	10	4	5	-	-	-	8	15	11	4	3	-
<i>Općine/ Municipalities</i>																	
Brestovac	5	-	1	-	2	1	-	1	-	-	1	1	1	1	-	1	-
Čaglin	2	-	-	-	-	1	1	-	-	-	-	-	1	-	1	-	-
Jakšić	3	-	-	-	-	3	-	-	-	-	-	-	1	2	-	-	-
Kaptol	-	-	-	-	-	-	-	-	-	-	-	-	-	-	-	-	-
Veika	6	-	-	1	2	2	1	-	-	-	1	1	1	2	1	-	-
Brodsko-posavska Slavonski Brod-Posavina	138	-	1	14	36	40	26	21	-	-	8	20	40	38	22	10	-
<i>Gradovi/ Towns</i>																	
Nova Gradiška	12	-	1	1	6	2	2	-	-	-	1	2	6	2	1	-	-
Slavonski Brod	61	-	-	5	11	22	11	12	-	-	2	7	18	17	11	6	-
<i>Općine/ Municipalities</i>																	
Bebrina	4	-	-	1	2	-	1	-	-	-	-	1	2	1	-	-	-
Brodski Stupnik	2	-	-	-	1	-	1	-	-	-	-	-	1	-	-	1	-
Bukovlje	7	-	-	1	2	1	2	1	-	-	1	1	1	3	1	-	-
Cernik	4	-	-	2	1	1	-	-	-	-	-	3	1	-	-	-	-
Davor	1	-	-	1	-	-	-	-	-	-	1	-	-	-	-	-	-
Donji Andrijeveci	3	-	-	-	1	-	1	1	-	-	-	-	-	2	1	-	-
Dragalić	-	-	-	-	-	-	-	-	-	-	-	-	-	-	-	-	-
Garčin	3	-	-	-	-	1	-	2	-	-	-	-	-	1	1	1	-
Gornja Vrba	2	-	-	-	1	1	-	-	-	-	-	1	-	1	-	-	-
Gornji Bogičevci	2	-	-	-	1	1	-	-	-	-	-	1	1	-	-	-	-
Gundinci	1	-	-	-	1	-	-	-	-	-	-	-	1	-	-	-	-
Klakar	-	-	-	-	-	-	-	-	-	-	-	-	-	-	-	-	-
Nova Kapela	3	-	-	-	1	2	-	-	-	-	-	1	1	1	-	-	-
Okučani	1	-	-	-	-	-	1	-	-	-	-	-	-	1	-	-	-
Oprisavci	1	-	-	-	-	-	1	-	-	-	-	-	-	1	-	-	-
Oriovac	3	-	-	1	1	1	-	-	-	-	1	1	-	1	-	-	-
Podcrkavlje	2	-	-	-	-	1	1	-	-	-	-	-	-	1	1	-	-
Rešetari	2	-	-	-	-	-	1	1	-	-	-	-	-	1	-	1	-
Sibinj	8	-	-	-	-	4	3	1	-	-	-	-	2	2	3	1	-
Sikirevci	2	-	-	-	1	-	-	1	-	-	-	-	1	-	1	-	-
Slavonski Šamac	2	-	-	-	1	-	-	1	-	-	-	1	-	-	1	-	-
Stara Gradiška	2	-	-	-	-	1	-	1	-	-	-	-	-	2	-	-	-
Staro Petrovo Selo	3	-	-	-	2	1	-	-	-	-	-	-	2	1	-	-	-
Velika Kapanica	5	-	-	2	1	1	1	-	-	-	2	-	2	-	1	-	-
Vrbje	-	-	-	-	-	-	-	-	-	-	-	-	-	-	-	-	-
Vrpolje	2	-	-	-	2	-	-	-	-	-	-	1	1	-	-	-	-

6.1. RAZVEDENI BRAKOV I PREMA STAROSTI MUŽA I ŽENE U 2023. PO ŽUPANIJAMA I GRADOVIMA/OPĆINAMA
DIVORCES, BY AGE OF HUSBAND AND WIFE, BY COUNTIES AND TOWNS/MUNICIPALITIES, 2023

(nastavak)
(continued)

Županija County of	Ukupno Total	Starost muža Age of husband								Starost žene Age of wife							
		do 19 godina Up to 19 years	20 – 24	25 – 29	30 – 39	40 – 49	50 – 59	60 i više 60 and over	nepo- znato Unknown	do 19 godina Up to 19 years	20 – 24	25 – 29	30 – 39	40 – 49	50 – 59	60 i više 60 and over	nepo- znato Unknown
Zadarska Zadar	167	-	1	12	37	57	38	22	-	-	4	17	41	68	17	20	-
<i>Gradovi/ Towns</i>																	
Benkovac	6	-	-	-	4	2	-	-	-	-	-	1	2	3	-	-	-
Biograd na Moru	3	-	-	-	1	1	1	-	-	-	-	-	-	2	-	1	-
Nin	1	-	-	-	-	1	-	-	-	-	-	-	-	1	-	-	-
Obrovac	4	-	-	-	1	-	1	2	-	-	-	-	1	2	-	1	-
Pag	4	-	-	-	-	2	1	1	-	-	-	-	2	-	1	1	-
Zadar	103	-	1	6	22	38	28	8	-	-	2	8	27	46	10	10	-
<i>Općine/ Municipalities</i>																	
Bibinje	5	-	-	-	2	3	-	-	-	-	-	-	3	2	-	-	-
Galovac	-	-	-	-	-	-	-	-	-	-	-	-	-	-	-	-	-
Gračac	1	-	-	-	-	-	1	-	-	-	-	-	-	1	-	-	-
Jasenice	-	-	-	-	-	-	-	-	-	-	-	-	-	-	-	-	-
Kali	-	-	-	-	-	-	-	-	-	-	-	-	-	-	-	-	-
Kolan	2	-	-	1	-	-	-	1	-	-	-	-	1	-	-	1	-
Kukljica	1	-	-	-	-	-	-	1	-	-	-	-	-	-	1	-	-
Lišane Ostrovičke	-	-	-	-	-	-	-	-	-	-	-	-	-	-	-	-	-
Novigrad	-	-	-	-	-	-	-	-	-	-	-	-	-	-	-	-	-
Pakoštane	3	-	-	1	-	-	1	1	-	-	-	1	-	1	1	1	-
Pašman	4	-	-	1	-	1	-	2	-	-	-	1	-	1	1	1	-
Polača	1	-	-	-	-	1	-	-	-	-	-	-	-	1	-	-	-
Poličnik	4	-	-	1	2	1	-	-	-	-	1	1	1	1	-	-	-
Posedarje	2	-	-	1	-	1	-	-	-	-	-	1	1	-	-	-	-
Povljana	1	-	-	-	-	-	-	1	-	-	-	-	-	-	-	1	-
Preko	2	-	-	-	-	-	2	-	-	-	-	-	-	2	-	-	-
Privlaka	3	-	-	-	1	2	-	-	-	-	-	2	1	-	-	-	-
Ražanac	1	-	-	-	-	-	1	-	-	-	-	-	-	-	1	-	-
Sali	-	-	-	-	-	-	-	-	-	-	-	-	-	-	-	-	-
Stankovci	2	-	-	1	-	1	-	-	-	-	-	1	-	1	-	-	-
Starigrad	2	-	-	-	2	-	-	-	-	-	1	-	1	-	-	-	-
Sukošan	3	-	-	-	-	2	1	-	-	-	-	-	-	2	1	-	-
Sveti Filip i Jakov	3	-	-	-	-	1	-	2	-	-	-	1	-	-	1	1	-
Škabrnja	-	-	-	-	-	-	-	-	-	-	-	-	-	-	-	-	-
Tkon	-	-	-	-	-	-	-	-	-	-	-	-	-	-	-	-	-
Vir	1	-	-	-	-	-	1	-	-	-	-	-	-	1	-	-	-
Vrsi	5	-	-	-	2	-	-	3	-	-	-	-	1	2	-	2	-
Zemunik Donji	-	-	-	-	-	-	-	-	-	-	-	-	-	-	-	-	-
Osječko-baranjska Osijek-Baranja	378	-	1	24	110	127	85	31	-	-	9	41	117	141	54	16	-
<i>Gradovi/ Towns</i>																	
Beli Manastir	12	-	-	-	4	2	4	2	-	-	-	-	3	5	4	-	-
Belišće	10	-	-	2	3	1	2	2	-	-	-	2	4	2	1	1	-
Donji Mihaljci	14	-	-	-	5	1	7	1	-	-	-	3	3	4	3	1	-
Đakovo	23	-	-	1	6	9	6	1	-	-	1	-	10	7	4	1	-
Našice	23	-	-	1	11	8	1	2	-	-	-	2	11	10	-	-	-
Osijek	163	-	1	9	41	62	37	13	-	-	2	16	46	63	28	8	-
Valpovo	15	-	-	-	5	6	1	3	-	-	-	-	8	4	1	2	-
<i>Općine/ Municipalities</i>																	
Antunovac	4	-	-	-	2	2	-	-	-	-	-	1	-	3	-	-	-
Bilje	8	-	-	-	4	2	2	-	-	-	-	1	4	2	-	1	-
Bizovac	3	-	-	-	1	1	1	-	-	-	-	-	2	1	-	-	-
Čeminac	3	-	-	-	2	-	-	1	-	-	-	1	-	-	1	1	-
Čepin	17	-	-	4	3	5	4	1	-	-	1	3	5	6	2	-	-
Darda	6	-	-	1	1	3	1	-	-	-	1	-	3	1	1	-	-
Donja Motičina	1	-	-	-	1	-	-	-	-	-	-	-	1	-	-	-	-
Draž	3	-	-	-	1	1	1	-	-	-	-	-	-	3	-	-	-
Drenje	5	-	-	-	1	3	-	1	-	-	-	-	1	3	-	1	-
Đurđenovac	5	-	-	2	1	1	1	-	-	-	2	1	-	1	1	-	-
Erdut	7	-	-	-	1	3	2	1	-	-	-	-	1	5	1	-	-
Ernestinovo	1	-	-	-	-	1	-	-	-	-	-	-	-	1	-	-	-
Feričanci	-	-	-	-	-	-	-	-	-	-	-	-	-	-	-	-	-
Gorjani	1	-	-	-	1	-	-	-	-	-	-	-	1	-	-	-	-
Jagodnjak	1	-	-	1	-	-	-	-	-	-	1	-	-	-	-	-	-
Kneževi Vinogradi	7	-	-	-	3	3	1	-	-	-	-	1	2	4	-	-	-
Koška	4	-	-	-	-	1	3	-	-	-	-	-	-	1	3	-	-

6.1. RAZVEDENI BRAKOWI PREMA STAROSTI MUŽA I ŽENE U 2023. PO ŽUPANIJAMA I GRADOVIMA/OPĆINAMA
DIVORCES, BY AGE OF HUSBAND AND WIFE, BY COUNTIES AND TOWNS/MUNICIPALITIES, 2023

(nastavak)
(continued)

Županija County of	Ukupno Total	Starost muža Age of husband							Starost žene Age of wife								
		do 19 godina Up to 19 years	20 – 24	25 – 29	30 – 39	40 – 49	50 – 59	60 i više 60 and over	nepo- znato Unknown	do 19 godina Up to 19 years	20 – 24	25 – 29	30 – 39	40 – 49	50 – 59	60 i više 60 and over	nepo- znato Unknown
Levanjska Varoš	1	-	-	-	-	-	-	1	-	-	-	-	-	1	-	-	-
Magadenovac	2	-	-	1	1	-	-	-	-	-	-	2	-	-	-	-	-
Marjanci	3	-	-	-	-	2	1	-	-	-	-	1	1	1	-	-	-
Petlovac	1	-	-	-	-	-	1	-	-	-	-	-	-	1	-	-	-
Petrijevci	4	-	-	-	2	1	-	1	-	-	-	-	3	1	-	-	-
Podgorač	5	-	-	1	1	2	1	-	-	-	1	1	1	2	-	-	-
Podravska Moslavina	3	-	-	-	1	2	-	-	-	-	-	1	1	1	-	-	-
Popovac	1	-	-	-	-	-	1	-	-	-	-	-	-	1	-	-	-
Punitovci	1	-	-	-	1	-	-	-	-	-	-	1	-	-	-	-	-
Satnica Đakovačka	-	-	-	-	-	-	-	-	-	-	-	-	-	-	-	-	-
Semeljci	12	-	-	1	3	4	3	1	-	-	-	3	3	4	2	-	-
Strizivojna	1	-	-	-	-	-	1	-	-	-	-	-	-	1	-	-	-
Šodolovci	-	-	-	-	-	-	-	-	-	-	-	-	-	-	-	-	-
Trnava	1	-	-	-	1	-	-	-	-	-	-	-	1	-	-	-	-
Viljevo	-	-	-	-	-	-	-	-	-	-	-	-	-	-	-	-	-
Viškovci	1	-	-	-	1	-	-	-	-	-	-	1	-	-	-	-	-
Vladislavci	5	-	-	-	1	1	3	-	-	-	-	-	2	2	1	-	-
Vuka	1	-	-	-	1	-	-	-	-	-	-	-	-	1	-	-	-
Šibensko-kninska Šibenik-Knin	25	-	-	-	6	15	3	1	-	-	-	1	10	12	2	-	-
Gradovi/ Towns																	
Dmiš	-	-	-	-	-	-	-	-	-	-	-	-	-	-	-	-	-
Knin	1	-	-	-	1	-	-	-	-	-	-	-	1	-	-	-	-
Skradin	1	-	-	-	-	1	-	-	-	-	-	-	1	-	-	-	-
Šibenik	11	-	-	-	2	6	2	1	-	-	-	1	3	5	2	-	-
Vodice	5	-	-	-	1	4	-	-	-	-	-	-	-	5	-	-	-
Općine/ Municipalities																	
Bilice	2	-	-	-	1	-	1	-	-	-	-	-	2	-	-	-	-
Biskupija	-	-	-	-	-	-	-	-	-	-	-	-	-	-	-	-	-
Civljane	-	-	-	-	-	-	-	-	-	-	-	-	-	-	-	-	-
Ervenik	-	-	-	-	-	-	-	-	-	-	-	-	-	-	-	-	-
Kijevo	-	-	-	-	-	-	-	-	-	-	-	-	-	-	-	-	-
Kistanje	-	-	-	-	-	-	-	-	-	-	-	-	-	-	-	-	-
Murter-Kornati	1	-	-	-	-	1	-	-	-	-	-	-	-	1	-	-	-
Pirovac	1	-	-	-	1	-	-	-	-	-	-	-	1	-	-	-	-
Primošten	1	-	-	-	-	1	-	-	-	-	-	-	1	-	-	-	-
Promina	-	-	-	-	-	-	-	-	-	-	-	-	-	-	-	-	-
Rogoznica	1	-	-	-	-	1	-	-	-	-	-	-	1	-	-	-	-
Ružić	-	-	-	-	-	-	-	-	-	-	-	-	-	-	-	-	-
Tisno	1	-	-	-	-	1	-	-	-	-	-	-	-	1	-	-	-
Tribunj	-	-	-	-	-	-	-	-	-	-	-	-	-	-	-	-	-
Unešić	-	-	-	-	-	-	-	-	-	-	-	-	-	-	-	-	-
Vukovarsko-srijemska Vukovar-Srijem	213	-	6	14	60	74	41	18	-	-	13	32	61	68	29	10	-
Gradovi/ Towns																	
Ilok	8	-	-	-	3	2	1	2	-	-	1	1	2	2	2	-	-
Otok	13	-	-	2	3	6	1	1	-	-	1	2	4	4	1	1	-
Vinkovci	46	-	-	7	6	18	12	3	-	-	3	6	8	20	7	2	-
Vukovar	46	-	-	2	14	20	7	3	-	-	2	4	15	18	7	-	-
Županja	15	-	2	-	5	2	5	1	-	-	-	4	4	3	3	1	-
Općine/ Municipalities																	
Andrijaševci	2	-	-	-	1	1	-	-	-	-	-	-	2	-	-	-	-
Babina Gređa	4	-	-	-	2	1	-	1	-	-	-	2	-	1	-	1	-
Bogdanovci	2	-	1	-	1	-	-	-	-	-	1	-	1	-	-	-	-
Borovo	5	-	-	-	1	2	2	-	-	-	-	-	2	1	2	-	-
Bošnjaci	2	-	-	-	1	-	1	-	-	-	-	-	1	-	1	-	-
Cerna	1	-	-	-	-	-	1	-	-	-	-	-	-	1	-	-	-
Drenovci	4	-	-	-	-	1	3	-	-	-	-	-	1	1	2	-	-
Gradište	4	-	-	-	2	1	-	1	-	-	-	1	2	1	-	-	-
Gunja	6	-	1	-	3	1	-	1	-	-	-	3	1	1	-	1	-
Ivankovo	11	-	-	-	5	4	2	-	-	-	-	3	5	2	1	-	-
Jarmina	3	-	-	-	2	1	-	-	-	-	-	-	2	-	1	-	-
Lovas	1	-	1	-	-	-	-	-	-	-	1	-	-	-	-	-	-
Markušica	-	-	-	-	-	-	-	-	-	-	-	-	-	-	-	-	-

6.1. RAZVEDENI BRAKOWI PREMA STAROSTI MUŽA I ŽENE U 2023. PO ŽUPANIJAMA I GRADOVIMA/OPĆINAMA
DIVORCES, BY AGE OF HUSBAND AND WIFE, BY COUNTIES AND TOWNS/MUNICIPALITIES, 2023

(nastavak)
 (continued)

Županija County of	Ukupno Total	Starost muža Age of husband							Starost žene Age of wife								
		do 19 godina Up to 19 years	20 – 24	25 – 29	30 – 39	40 – 49	50 – 59	60 i više 60 and over	nepo- znato Unknown	do 19 godina Up to 19 years	20 – 24	25 – 29	30 – 39	40 – 49	50 – 59	60 i više 60 and over	nepo- znato Unknown
Negoslavci	-	-	-	-	-	-	-	-	-	-	-	-	-	-	-	-	-
Nijemci	-	-	-	-	-	-	-	-	-	-	-	-	-	-	-	-	-
Nuštar	5	-	1	-	2	2	-	-	-	1	1	2	-	-	-	-	
Privlaka	2	-	-	1	-	-	1	-	-	-	1	-	-	1	-	-	
Stari Jankovci	7	-	-	-	2	4	-	1	-	-	-	2	4	-	1	-	
Stari Mikanovci	7	-	-	1	3	2	-	1	-	1	1	2	3	-	-	-	
Štitar	-	-	-	-	-	-	-	-	-	-	-	-	-	-	-	-	
Tompojevci	-	-	-	-	-	-	-	-	-	-	-	-	-	-	-	-	
Tordinci	1	-	-	-	-	-	1	-	-	-	-	1	-	-	-	-	
Tovarnik	2	-	-	-	-	-	1	1	-	-	-	-	1	-	1	-	
Trpinja	9	-	-	-	1	3	3	2	-	1	-	4	1	1	2	-	
Vodinci	2	-	-	-	1	1	-	-	-	-	1	-	1	-	-	-	
Vrbanja	5	-	-	1	2	2	-	-	-	1	2	1	1	-	-	-	
Splitsko-dalmatinska Split-Dalmatia	602	-	1	28	154	227	129	63	-	-	8	55	206	212	89	32	-
Gradovi / Towns																	
Hvar	6	-	-	-	1	4	-	1	-	-	-	2	4	-	-	-	
Imotski	7	-	1	-	3	1	2	-	-	1	2	2	-	2	-	-	
Kaštela	55	-	-	6	10	21	12	6	-	2	6	14	20	9	4	-	
Komiža	2	-	-	-	1	-	1	-	-	-	1	-	-	1	-	-	
Makarska	18	-	-	1	7	8	1	1	-	-	2	8	6	2	-	-	
Omiš	12	-	-	-	4	4	2	2	-	-	1	6	3	2	-	-	
Sinj	25	-	-	3	5	10	5	2	-	1	5	10	5	3	1	-	
Solin	48	-	-	1	13	19	11	4	-	-	2	13	24	6	3	-	
Split	278	-	-	8	64	108	72	26	-	3	15	90	115	41	14	-	
Stari Grad	4	-	-	-	1	2	1	-	-	-	-	1	2	1	-	-	
Supetar	9	-	-	-	3	2	-	4	-	-	-	2	3	2	2	-	
Trijelj	12	-	-	1	5	3	2	1	-	-	5	2	4	1	-	-	
Trogir	19	-	-	1	4	8	3	3	-	-	3	8	2	6	-	-	
Vis	1	-	-	-	-	1	-	-	-	-	-	1	-	-	-	-	
Vrgorac	5	-	-	1	2	2	-	-	-	1	1	3	-	-	-	-	
Vrlika	-	-	-	-	-	-	-	-	-	-	-	-	-	-	-	-	
Općine / Municipalities																	
Baška Voda	1	-	-	-	-	-	1	-	-	-	-	-	1	-	-	-	
Bol	2	-	-	-	-	-	1	1	-	-	-	-	-	-	2	-	
Brela	2	-	-	-	1	1	-	-	-	-	-	2	-	-	-	-	
Cista Provo	-	-	-	-	-	-	-	-	-	-	-	-	-	-	-	-	
Dicmo	4	-	-	-	1	2	-	1	-	-	-	1	2	-	1	-	
Dugi Rat	12	-	-	1	4	4	3	-	-	-	1	5	4	2	-	-	
Dugopolje	4	-	-	-	1	1	1	1	-	-	-	1	2	-	1	-	
Gradac	3	-	-	-	2	1	-	-	-	-	-	2	1	-	-	-	
Hrvace	1	-	-	-	1	-	-	-	-	-	-	1	-	-	-	-	
Jelsa	4	-	-	-	1	2	1	-	-	-	-	1	2	1	-	-	
Klis	10	-	-	-	4	2	2	2	-	-	1	4	1	4	-	-	
Lećevecica	1	-	-	-	1	-	-	-	-	-	-	1	-	-	-	-	
Lokvičići	1	-	-	1	-	-	-	-	-	-	-	1	-	-	-	-	
Lovreć	-	-	-	-	-	-	-	-	-	-	-	-	-	-	-	-	
Marina	3	-	-	-	1	2	-	-	-	-	-	3	-	-	-	-	
Milna	-	-	-	-	-	-	-	-	-	-	-	-	-	-	-	-	
Muč	3	-	-	-	-	2	-	1	-	-	-	1	1	-	1	-	
Nerežišća	1	-	-	-	1	-	-	-	-	-	1	-	-	-	-	-	
Okrug	3	-	-	-	2	-	-	1	-	-	-	1	1	1	-	-	
Otok	3	-	-	-	-	2	1	-	-	-	-	2	1	-	-	-	
Podbablje	1	-	-	-	-	-	1	-	-	-	-	1	-	-	-	-	
Podgora	4	-	-	-	1	-	2	1	-	-	1	-	1	2	-	-	
Podstrana	19	-	-	3	3	9	3	1	-	-	4	9	4	2	-	-	
Postira	4	-	-	-	1	3	-	-	-	-	-	3	1	-	-	-	
Prgomet	2	-	-	1	-	-	1	-	-	-	1	-	1	-	-	-	
Primorski Dolac	-	-	-	-	-	-	-	-	-	-	-	-	-	-	-	-	
Proložac	4	-	-	-	3	-	-	1	-	-	1	2	-	-	1	-	
Pučišća	-	-	-	-	-	-	-	-	-	-	-	-	-	-	-	-	
Runovići	-	-	-	-	-	-	-	-	-	-	-	-	-	-	-	-	
Seget	3	-	-	-	2	-	-	1	-	-	2	-	-	-	1	-	
Selca	3	-	-	-	1	1	-	1	-	-	-	2	-	-	1	-	
Sućuraj	-	-	-	-	-	-	-	-	-	-	-	-	-	-	-	-	
Sutivan	1	-	-	-	-	1	-	-	-	-	-	1	-	-	-	-	
Šestanovac	-	-	-	-	-	-	-	-	-	-	-	-	-	-	-	-	
Šolta	1	-	-	-	-	-	-	1	-	-	-	-	-	1	-	-	

6.1. RAZVEDENI BRAKOV I PREMA STAROSTI MUŽA I ŽENE U 2023. PO ŽUPANIJAMA I GRADOVIMA/OPĆINAMA
DIVORCES, BY AGE OF HUSBAND AND WIFE, BY COUNTIES AND TOWNS/MUNICIPALITIES, 2023

(nastavak)
(continued)

Županija County of	Ukupno Total	Starost muža Age of husband							Starost žene Age of wife								
		do 19 godina Up to 19 years	20 – 24	25 – 29	30 – 39	40 – 49	50 – 59	60 i više 60 and over	nepo- znato Unknown	do 19 godina Up to 19 years	20 – 24	25 – 29	30 – 39	40 – 49	50 – 59	60 i više 60 and over	nepo- znato Unknown
Tučepi	-	-	-	-	-	-	-	-	-	-	-	-	-	-	-	-	-
Zadvarje	-	-	-	-	-	-	-	-	-	-	-	-	-	-	-	-	-
Zagvozd	1	-	-	-	-	1	-	-	-	-	-	-	1	-	-	-	-
Zmijavci	-	-	-	-	-	-	-	-	-	-	-	-	-	-	-	-	-
Istarska Istria	91	-	-	4	20	36	23	8	-	-	7	32	33	13	6	-	-
Gradovi/ Towns																	
Buje – Buie	-	-	-	-	-	-	-	-	-	-	-	-	-	-	-	-	-
Buzet	-	-	-	-	-	-	-	-	-	-	-	-	-	-	-	-	-
Labin	2	-	-	-	-	2	-	-	-	-	-	-	2	-	-	-	-
Novigrad – Cittanova	1	-	-	-	1	-	-	-	-	-	1	-	-	-	-	-	-
Pazin	-	-	-	-	-	-	-	-	-	-	-	-	-	-	-	-	-
Poreč – Parenzo	11	-	-	-	2	3	4	2	-	-	1	3	6	-	1	-	-
Pula – Pola	37	-	-	1	7	15	10	4	-	-	1	12	15	5	4	-	-
Rovinj – Rovigno	8	-	-	-	1	3	3	1	-	-	-	2	2	3	1	-	-
Umag – Umago	5	-	-	1	3	1	-	-	-	-	1	2	2	-	-	-	-
Vodnjan – Dignano	1	-	-	-	-	1	-	-	-	-	-	1	-	-	-	-	-
Općine/ Municipalities																	
Bale – Valle	2	-	-	-	1	1	-	-	-	-	1	1	-	-	-	-	-
Barban	-	-	-	-	-	-	-	-	-	-	-	-	-	-	-	-	-
Brtonigla – Verteneglio	1	-	-	-	-	1	-	-	-	-	-	-	1	-	-	-	-
Cerovlje	-	-	-	-	-	-	-	-	-	-	-	-	-	-	-	-	-
Fažana – Fasana	2	-	-	-	1	1	-	-	-	-	-	2	-	-	-	-	-
Funtana – Fontane	-	-	-	-	-	-	-	-	-	-	-	-	-	-	-	-	-
Gračišće	-	-	-	-	-	-	-	-	-	-	-	-	-	-	-	-	-
Grožnjan – Grisignana	-	-	-	-	-	-	-	-	-	-	-	-	-	-	-	-	-
Kanfanar	1	-	-	-	-	-	1	-	-	-	-	-	-	1	-	-	-
Karolja	-	-	-	-	-	-	-	-	-	-	-	-	-	-	-	-	-
Kaštelir-Labinci – Castelliere-S. Domenica	1	-	-	-	-	1	-	-	-	-	-	1	-	-	-	-	-
Kršan	-	-	-	-	-	-	-	-	-	-	-	-	-	-	-	-	-
Lanišće	-	-	-	-	-	-	-	-	-	-	-	-	-	-	-	-	-
Ližnjan – Lisignano	2	-	-	-	1	1	-	-	-	-	-	2	-	-	-	-	-
Lupoglav	1	-	-	-	-	-	1	-	-	-	-	-	-	1	-	-	-
Marčana	4	-	-	2	-	1	1	-	-	-	2	-	1	1	-	-	-
Međulin	5	-	-	-	1	2	2	-	-	-	-	2	3	-	-	-	-
Motovun – Montona	-	-	-	-	-	-	-	-	-	-	-	-	-	-	-	-	-
Oprtalj – Portole	1	-	-	-	-	1	-	-	-	-	-	-	1	-	-	-	-
Pižan	-	-	-	-	-	-	-	-	-	-	-	-	-	-	-	-	-
Raša	-	-	-	-	-	-	-	-	-	-	-	-	-	-	-	-	-
Sveta Nedelja	-	-	-	-	-	-	-	-	-	-	-	-	-	-	-	-	-
Sveti Lovreč	-	-	-	-	-	-	-	-	-	-	-	-	-	-	-	-	-
Sveti Petar u Šumi	-	-	-	-	-	-	-	-	-	-	-	-	-	-	-	-	-
Svetvinčenat	1	-	-	-	1	-	-	-	-	-	-	1	-	-	-	-	-
Tar-Vabriga – Torre-Abrega	-	-	-	-	-	-	-	-	-	-	-	-	-	-	-	-	-
Tinjan	3	-	-	-	1	1	1	-	-	-	-	2	-	1	-	-	-
Višnjan – Visignano	-	-	-	-	-	-	-	-	-	-	-	-	-	-	-	-	-
Vižinada – Visinada	-	-	-	-	-	-	-	-	-	-	-	-	-	-	-	-	-
Vrsar – Orsera	2	-	-	-	-	1	-	1	-	-	-	1	-	1	-	-	-
Žminj	-	-	-	-	-	-	-	-	-	-	-	-	-	-	-	-	-
Dubrovačko-neretvanska Dubrovnik-Neretva	81	-	1	4	27	26	16	7	-	-	1	9	34	23	9	5	-
Gradovi/ Towns																	
Dubrovnik	43	-	-	1	18	11	11	2	-	-	-	4	20	12	5	2	-
Korčula	3	-	-	-	-	2	1	-	-	-	-	-	2	1	-	-	-
Metković	10	-	-	-	2	4	3	1	-	-	-	1	4	4	1	-	-
Opuzen	-	-	-	-	-	-	-	-	-	-	-	-	-	-	-	-	-
Ploče	7	-	-	-	3	3	-	1	-	-	-	-	3	3	-	1	-
Općine/ Municipalities																	
Blato	1	-	-	-	1	-	-	-	-	-	-	-	1	-	-	-	-
Dubrovačko primorje	-	-	-	-	-	-	-	-	-	-	-	-	-	-	-	-	-
Janjina	-	-	-	-	-	-	-	-	-	-	-	-	-	-	-	-	-
Konavle	6	-	1	1	1	3	-	-	-	-	1	2	1	1	1	-	-

6.1. RAZVEDENI BRAKOV I PREMA STAROSTI MUŽA I ŽENE U 2023. PO ŽUPANIJAMA I GRADOVIMA/OPĆINAMA
DIVORCES, BY AGE OF HUSBAND AND WIFE, BY COUNTIES AND TOWNS/MUNICIPALITIES, 2023

(nastavak)

(continued)

Županija County of	Ukupno Total	Starost muža Age of husband							Starost žene Age of wife								
		do 19 godina Up to 19 years	20 – 24	25 – 29	30 – 39	40 – 49	50 – 59	60 i više 60 and over	nepo- znato Unknown	do 19 godina Up to 19 years	20 – 24	25 – 29	30 – 39	40 – 49	50 – 59	60 i više 60 and over	nepo- znato Unknown
Kula Norinska	-	-	-	-	-	-	-	-	-	-	-	-	-	-	-	-	-
Lastovo	-	-	-	-	-	-	-	-	-	-	-	-	-	-	-	-	-
Lumbarda	-	-	-	-	-	-	-	-	-	-	-	-	-	-	-	-	-
Mljet	1	-	-	-	-	-	-	1	-	-	-	-	-	-	-	1	-
Orebić	-	-	-	-	-	-	-	-	-	-	-	-	-	-	-	-	-
Pojezerje	1	-	-	1	-	-	-	-	-	-	1	-	-	-	-	-	-
Slivno	-	-	-	-	-	-	-	-	-	-	-	-	-	-	-	-	-
Smokvica	-	-	-	-	-	-	-	-	-	-	-	-	-	-	-	-	-
Ston	2	-	-	-	-	-	-	2	-	-	-	-	-	1	1	-	-
Trpanj	-	-	-	-	-	-	-	-	-	-	-	-	-	-	-	-	-
Vela Luka	-	-	-	-	-	-	-	-	-	-	-	-	-	-	-	-	-
Zažablje	-	-	-	-	-	-	-	-	-	-	-	-	-	-	-	-	-
Župa dubrovačka	7	-	-	1	2	3	1	-	-	-	1	3	2	1	-	-	-
Međimurska Međimurje	121	-	-	7	39	44	25	6	-	-	3	15	37	47	17	2	-
Gradovi/ Towns																	
Čakovec	36	-	-	1	7	16	11	1	-	-	4	7	18	7	-	-	-
Mursko Središće	7	-	-	-	1	2	3	1	-	-	-	2	1	3	1	-	-
Prelog	7	-	-	-	4	1	2	-	-	-	2	3	2	-	-	-	-
Općine/ Municipalities																	
Belica	2	-	-	-	-	1	1	-	-	-	-	1	-	1	-	-	-
Dekanovec	1	-	-	-	1	-	-	-	-	-	-	1	-	-	-	-	-
Domašinec	2	-	-	-	1	-	1	-	-	-	-	1	-	1	-	-	-
Donja Dubrava	-	-	-	-	-	-	-	-	-	-	-	-	-	-	-	-	-
Donji Kraljevec	7	-	-	-	3	2	-	2	-	-	2	-	3	2	-	-	-
Donji Vidovec	1	-	-	-	1	-	-	-	-	-	1	-	-	-	-	-	-
Goričan	2	-	-	-	-	-	2	-	-	-	-	-	1	1	-	-	-
Gornji Mihaljevec	1	-	-	-	1	-	-	-	-	-	-	1	-	-	-	-	-
Kotoriba	3	-	-	-	-	2	1	-	-	-	-	-	2	1	-	-	-
Mala Subotica	8	-	-	-	1	6	-	1	-	-	-	2	5	-	1	-	-
Nedelišće	8	-	-	1	5	2	-	-	-	-	3	3	2	-	-	-	-
Orehovica	6	-	-	2	3	1	-	-	-	-	1	1	3	1	-	-	-
Podturen	1	-	-	-	1	-	-	-	-	-	-	1	-	-	-	-	-
Pribislavec	1	-	-	-	1	-	-	-	-	-	-	1	-	-	-	-	-
Selnica	4	-	-	-	1	2	1	-	-	-	-	2	2	-	-	-	-
Strahoninec	1	-	-	-	1	-	-	-	-	-	-	1	-	-	-	-	-
Sveta Marija	1	-	-	-	-	1	-	-	-	-	-	-	1	-	-	-	-
Sveti Juraj na Bregu	8	-	-	1	1	5	-	1	-	-	-	1	1	5	1	-	-
Sveti Martin na Muri	5	-	-	1	2	1	1	-	-	-	1	4	-	-	-	-	-
Šenkovec	3	-	-	1	1	-	1	-	-	-	1	-	-	2	-	-	-
Štrigova	4	-	-	-	2	1	1	-	-	-	1	-	2	1	-	-	-
Vratišinec	2	-	-	-	1	1	-	-	-	-	-	-	1	1	-	-	-
Grad Zagreb City of Zagreb	922	-	3	27	268	323	203	98	-	-	9	64	292	313	180	64	-

6.2. RAZVEDENI BRAKOVİ PREMA TRAJANJU BRAKA, BROJU UZDRŽAVANE DJECE ROĐENE U BRAKU KOJI SE RAZVEO I KOME SU DODIJELJENA NA ČUVANJE I ODGOJ U 2023. PO ŽUPANIJAMA I GRADOVIMA/OPĆINAMA
DIVORCES, BY DURATION OF MARRIAGE, NUMBER OF DEPENDENT CHILDREN BORN IN MARRIAGE THAT ENDED IN DIVORCE AND CARETAKER OF CHILDREN, BY COUNTIES AND TOWNS/MUNICIPALITIES, 2023

Županija County of	Ukupno Total	Trajanje braka Duration of marriage						Broj uzdržavane djece rođene u braku koji se razveo Number of children born in marriage ended in divorce					Uzdržavana djeca rođena u braku koji se razveo dodijeljena na čuvanje i odgoj Dependent children born in marriage ended in divorce, given to				
		do 1 godine Up to 1 year	1 – 4	5 – 9	10 – 14	15 – 19	20 i više 20 and over	0	1	2	3 i više 3 and over	nepo- znato Unknown	nema uzdržavane djece No dependent children	mužu Husband	ženi Wife	mužu i ženi Husband and wife	drugoj osobi, ustanovi Other person or institution
Republika Hrvatska Republic of Croatia	4 407	56	682	852	816	637	1 364	1 916	1 254	982	255	-	1 916	289	2 021	168	13
Zagrebačka Zagreb	411	4	64	88	70	51	134	175	120	97	19	-	175	23	194	18	1
Gradovi/ Towns																	
Dugo Selo	13	-	3	3	2	3	2	2	8	3	-	-	2	1	9	1	-
Ivanić-Grad	13	-	1	3	5	1	3	6	1	5	1	-	6	-	5	2	-
Jastrebarsko	25	-	7	3	7	1	7	14	4	3	4	-	14	2	8	1	-
Samobor	69	1	16	11	10	12	19	30	17	20	2	-	30	5	32	2	-
Sveta Nedelja	37	-	2	9	7	3	16	13	14	9	1	-	13	4	17	3	-
Sveti Ivan Zelina	17	-	4	2	2	1	8	9	7	1	-	-	9	3	5	-	-
Velika Gorica	103	1	11	30	19	13	29	44	32	19	8	-	44	1	54	4	-
Vrbovec	14	-	1	-	3	5	5	3	4	6	1	-	3	1	10	-	-
Zaprešić	35	-	4	12	3	2	14	18	8	7	2	-	18	4	13	-	-
Općine/ Municipalities																	
Bedenica	-	-	-	-	-	-	-	-	-	-	-	-	-	-	-	-	-
Bistra	4	-	-	-	2	1	1	2	1	1	-	-	2	-	2	-	-
Brckovljani	9	-	1	2	-	1	5	4	-	5	-	-	4	-	3	2	-
Brdovec	9	-	1	2	4	-	2	4	3	2	-	-	4	-	5	-	-
Dubrava	5	-	1	2	-	1	1	1	1	3	-	-	1	1	2	-	1
Dubravica	-	-	-	-	-	-	-	-	-	-	-	-	-	-	-	-	-
Farkaševac	2	-	-	1	-	-	1	1	-	1	-	-	1	-	1	-	-
Gradec	-	-	-	-	-	-	-	-	-	-	-	-	-	-	-	-	-
Jakovlje	6	-	1	1	1	2	1	-	2	4	-	-	-	1	4	1	-
Klinča Sela	5	-	-	2	1	2	-	1	2	2	-	-	1	-	4	-	-
Kloštar Ivanić	6	1	3	-	-	-	2	3	3	-	-	-	3	-	3	-	-
Krašić	3	-	1	-	1	-	1	1	2	-	-	-	1	-	2	-	-
Krvarsko	1	-	1	-	-	-	-	1	-	-	-	-	1	-	-	-	-
Križ	6	-	2	-	-	1	3	2	2	2	-	-	2	-	2	2	-
Luka	1	-	-	1	-	-	-	1	-	-	-	-	1	-	-	-	-
Marija Gorica	3	-	1	-	1	-	1	1	1	1	-	-	1	-	2	-	-
Orle	4	-	1	1	-	-	2	3	1	-	-	-	3	-	1	-	-
Pisarovina	3	-	-	1	1	-	1	1	2	-	-	-	1	-	2	-	-
Pokupsko	1	-	-	-	-	-	1	1	-	-	-	-	1	-	-	-	-
Preseka	1	-	-	-	-	-	1	1	-	-	-	-	1	-	-	-	-
Pušća	-	-	-	-	-	-	-	-	-	-	-	-	-	-	-	-	-
Rakovec	-	-	-	-	-	-	-	-	-	-	-	-	-	-	-	-	-
Rugvica	5	-	1	1	1	1	1	2	2	1	-	-	2	-	3	-	-
Stupnik	11	1	1	1	-	1	7	6	3	2	-	-	6	-	5	-	-
Žumberak	-	-	-	-	-	-	-	-	-	-	-	-	-	-	-	-	-
Krapinsko-zagorska Krapina-Zagorje	111	-	16	16	26	18	35	43	43	20	5	-	43	9	52	7	-
Gradovi/ Towns																	
Donja Stubica	6	-	-	1	2	1	2	-	5	1	-	-	-	3	3	-	-
Klanjec	2	-	1	-	-	-	1	1	1	-	-	-	1	-	1	-	-
Krapina	8	-	2	-	4	1	1	3	1	3	1	-	3	-	3	2	-
Oroslavje	5	-	1	-	1	-	3	3	2	-	-	-	3	-	2	-	-
Pregrada	7	-	-	1	1	2	3	2	4	-	1	-	2	-	5	-	-
Zabok	10	-	1	2	2	2	3	4	4	2	-	-	4	-	6	-	-
Zlatar	8	-	1	3	1	2	1	5	2	-	1	-	5	1	2	-	-
Općine/ Municipalities																	
Bedekovčina	9	-	3	1	3	-	2	2	4	3	-	-	2	2	4	1	-
Budinščina	-	-	-	-	-	-	-	-	-	-	-	-	-	-	-	-	-
Desinić	1	-	-	-	-	-	1	-	1	-	-	-	-	-	1	-	-
Đurmanec	1	-	-	-	-	-	1	-	1	-	-	-	-	-	1	-	-
Gornja Stubica	4	-	1	-	1	1	1	1	-	1	2	-	1	1	1	1	-
Hrašćina	-	-	-	-	-	-	-	-	-	-	-	-	-	-	-	-	-
Hum na Sutli	1	-	-	-	-	1	-	1	-	-	-	-	1	-	-	-	-
Jesenje	-	-	-	-	-	-	-	-	-	-	-	-	-	-	-	-	-
Konjšćina	6	-	1	2	2	-	1	1	5	-	-	-	1	-	5	-	-
Kraljevec na Sutli	2	-	-	-	1	-	1	1	-	1	-	-	1	-	1	-	-
Krapinske Toplice	6	-	-	1	-	-	5	4	2	-	-	-	4	-	2	-	-
Kumrovec	2	-	-	-	1	-	1	1	1	-	-	-	1	-	1	-	-

6.2. RAZVEDENI BRAKOVİ PREMA TRAJANJU BRAKA, BROJU UZDRŽAVANE DJECE ROĐENE U BRAKU KOJI SE RAZVEO I KOME SU DODIJELJENA NA ČUVANJE I ODGOJ U 2023. PO ŽUPANIJAMA I GRADOVIMA/OPĆINAMA
DIVORCES, BY DURATION OF MARRIAGE, NUMBER OF DEPENDENT CHILDREN BORN IN MARRIAGE THAT ENDED IN DIVORCE AND CARETAKER OF CHILDREN, BY COUNTIES AND TOWNS/MUNICIPALITIES, 2023

(nastavak)
 (continued)

Županija County of	Ukupno Total	Trajanje braka Duration of marriage						Broj uzdržavane djece rođene u braku koji se razveo Number of children born in marriage ended in divorce					Uzdržavana djeca rođena u braku koji se razveo dodijeljena na čuvanje i odgoj Dependent children born in marriage ended in divorce, given to				
		do 1 godine Up to 1 year	1 – 4	5 – 9	10 – 14	15 – 19	20 i više 20 and over	0	1	2	3 i više 3 and over	nepo- znato Unknown	nema uzdržavane djece No dependent children	mužu Husband	ženi Wife	mužu i ženi Husband and wife	drugoj osobi, ustanovi Other person or institution
Lobor	1	-	1	-	-	-	-	1	-	-	-	-	1	-	-	-	-
Mače	-	-	-	-	-	-	-	-	-	-	-	-	-	-	-	-	-
Marija Bistrica	5	-	-	1	3	1	-	1	3	1	-	-	1	2	2	-	-
Mihovljan	2	-	-	-	-	1	1	1	1	-	-	-	1	-	1	-	-
Novi Golubovec	-	-	-	-	-	-	-	-	-	-	-	-	-	-	-	-	-
Petrovsko	-	-	-	-	-	-	-	-	-	-	-	-	-	-	-	-	-
Radoboj	7	-	1	2	2	1	1	1	4	2	-	-	1	-	6	-	-
Stubičke Toplice	5	-	-	-	2	2	1	3	-	2	-	-	3	-	1	1	-
Sveti Križ Začretje	8	-	1	1	-	2	4	4	2	2	-	-	4	-	3	1	-
Tuhelj	-	-	-	-	-	-	-	-	-	-	-	-	-	-	-	-	-
Veliko Trgovišće	1	-	1	-	-	-	-	-	1	-	-	-	-	-	1	-	-
Zagorska Sela	1	-	1	-	-	-	-	1	-	-	-	-	1	-	-	-	-
Zlatar-Bistrica	3	-	-	1	-	1	1	2	-	1	-	-	2	-	-	1	-
Sisačko-moslavačka Sisak-Moslavina	215	5	32	37	29	36	76	107	56	39	13	-	107	16	88	4	-
Gradovi/ Towns																	
Glina	6	-	-	1	3	-	2	2	3	-	1	-	2	1	3	-	-
Hrvatska Kostajnica	5	-	2	-	1	1	1	2	2	1	-	-	2	-	2	1	-
Kutina	30	-	6	8	3	4	9	12	9	8	1	-	12	4	14	-	-
Novska	18	-	3	4	4	2	5	9	3	6	-	-	9	2	7	-	-
Petrijanec	31	-	3	4	5	5	14	17	7	4	3	-	17	3	10	1	-
Popovača	15	-	2	1	2	2	8	8	2	3	2	-	8	-	7	-	-
Sisak	58	2	8	10	8	10	20	27	18	11	2	-	27	3	27	1	-
Općine/ Municipalities																	
Donji Kukuruzari	3	-	1	1	-	1	-	1	1	-	1	-	1	1	1	-	-
Dvor	8	1	1	1	1	3	1	4	3	-	1	-	4	-	4	-	-
Gvozd	6	1	2	1	1	1	-	3	2	1	-	-	3	-	3	-	-
Hrvatska Dubica	3	-	-	1	-	1	1	3	-	-	-	-	3	-	-	-	-
Jasenovac	3	-	1	-	-	-	2	2	1	-	-	-	2	1	-	-	-
Lekenik	3	-	-	-	1	-	2	1	2	-	-	-	1	-	2	-	-
Lipovljani	5	-	-	-	-	2	3	1	2	2	-	-	1	-	4	-	-
Majur	2	-	-	1	-	-	1	2	-	-	-	-	2	-	-	-	-
Martinska Ves	4	1	-	2	-	-	1	2	-	2	-	-	2	-	2	-	-
Sunja	3	-	2	1	-	-	-	3	-	-	-	-	3	-	-	-	-
Topusko	4	-	1	-	-	1	2	3	-	-	1	-	3	-	1	-	-
Velika Ludina	8	-	-	1	-	3	4	5	1	1	1	-	5	1	1	1	-
Karlovačka Karlovac	150	3	26	29	20	23	49	67	44	33	6	-	67	8	72	3	-
Gradovi/ Towns																	
Duga Resa	15	-	2	3	3	1	6	6	4	4	1	-	6	2	7	-	-
Karlovac	85	3	14	20	10	14	24	43	23	17	2	-	43	3	39	-	-
Ogulin	17	-	2	2	4	1	8	6	6	4	1	-	6	-	8	3	-
Ozalj	2	-	-	-	-	1	1	1	-	1	-	-	1	1	-	-	-
Slunj	2	-	1	1	-	-	-	1	1	-	-	-	1	-	1	-	-
Općine/ Municipalities																	
Barilović	2	-	-	1	-	-	1	1	-	1	-	-	1	-	1	-	-
Bosiljevo	-	-	-	-	-	-	-	-	-	-	-	-	-	-	-	-	-
Cetingrad	-	-	-	-	-	-	-	-	-	-	-	-	-	-	-	-	-
Draganić	5	-	-	1	1	2	1	-	2	3	-	-	-	1	4	-	-
Generalski Stol	2	-	1	-	-	-	1	1	1	-	-	-	1	-	1	-	-
Josipdol	1	-	-	-	-	1	-	1	-	-	-	-	1	-	-	-	-
Kamanje	-	-	-	-	-	-	-	-	-	-	-	-	-	-	-	-	-
Krnjak	-	-	-	-	-	-	-	-	-	-	-	-	-	-	-	-	-
Lasinja	1	-	-	-	1	-	-	1	-	-	-	-	1	-	-	-	-
Netretić	5	-	3	1	-	1	-	1	4	-	-	-	1	-	4	-	-
Plaški	3	-	-	-	1	-	2	-	1	1	1	-	-	-	3	-	-
Rakovica	2	-	1	-	-	-	1	-	1	-	1	-	-	-	2	-	-
Ribnik	1	-	-	-	-	1	-	-	-	1	-	-	-	-	1	-	-
Saborsko	-	-	-	-	-	-	-	-	-	-	-	-	-	-	-	-	-
Tounj	-	-	-	-	-	-	-	-	-	-	-	-	-	-	-	-	-
Vojnić	5	-	2	-	-	1	2	3	1	1	-	-	3	1	1	-	-
Žakanje	2	-	-	-	-	-	2	2	-	-	-	-	2	-	-	-	-

6.2. RAZVEDENI BRAKOWI PREMA TRAJANJU BRAKA, BROJU UZDRŽAVANE DJECE ROĐENE U BRAKU KOJI SE RAZVEO I KOME SU DODIJELJENA NA ČUVANJE I ODGOJ U 2023. PO ŽUPANIJAMA I GRADOVIMA/OPĆINAMA
DIVORCES, BY DURATION OF MARRIAGE, NUMBER OF DEPENDENT CHILDREN BORN IN MARRIAGE THAT ENDED IN DIVORCE AND CARETAKER OF CHILDREN, BY COUNTIES AND TOWNS/MUNICIPALITIES, 2023

(nastavak)
(continued)

Županija County of	Ukupno Total	Trajanje braka Duration of marriage						Broj uzdržavane djece rođene u braku koji se razveo Number of children born in marriage ended in divorce					Uzdržavana djeca rođena u braku koji se razveo dodijeljena na čuvanje i odgoj Dependent children born in marriage ended in divorce, given to				
		do 1 godine Up to 1 year	1 – 4	5 – 9	10 – 14	15 – 19	20 i više 20 and over	0	1	2	3 i više 3 and over	nepoznato Unknown	nema uzdržavane djece No dependent children	mužu Husband	ženi Wife	mužu i ženi Husband and wife	drugoj osobi, ustanovi Other person or institution
Varaždinska Varaždin	187	-	35	36	36	28	52	73	61	46	7	-	73	12	94	8	-
<i>Gradovi/ Towns</i>																	
Ivanec	14	-	1	4	3	4	2	4	3	5	2	-	4	-	8	2	-
Lepoglava	7	-	1	1	3	1	1	1	6	-	-	-	1	1	5	-	-
Ludbreg	5	-	-	1	2	2	-	-	3	2	-	-	-	-	5	-	-
Novi Marof	12	-	3	3	-	1	5	5	5	2	-	-	5	1	6	-	-
Varaždin	64	-	13	10	11	9	21	31	18	11	4	-	31	4	27	2	-
Varaždinske Toplice	9	-	2	1	2	-	4	4	2	3	-	-	4	-	5	-	-
<i>Općine/ Municipalities</i>																	
Bednja	2	-	1	-	1	-	-	1	1	-	-	-	1	-	1	-	-
Beretinac	3	-	-	1	-	1	1	1	-	2	-	-	1	-	2	-	-
Breznica	1	-	-	-	-	-	1	1	-	-	-	-	1	-	-	-	-
Breznički Hum	3	-	-	-	-	1	2	2	1	-	-	-	2	-	1	-	-
Cestica	2	-	-	1	-	1	-	-	1	1	-	-	-	-	2	-	-
Donja Voća	2	-	-	-	1	-	1	1	1	-	-	-	1	1	-	-	-
Gornji Knežinec	14	-	-	4	2	3	5	5	5	3	1	-	5	2	6	1	-
Jažabet	1	-	1	-	-	-	-	-	-	1	-	-	-	-	1	-	-
Klenovnik	2	-	-	1	1	-	-	-	2	-	-	-	-	-	2	-	-
Ljubešćica	1	-	1	-	-	-	-	1	-	-	-	-	1	-	-	-	-
Mali Bukovec	2	-	-	1	-	1	-	-	1	1	-	-	-	-	2	-	-
Martijanec	5	-	2	2	1	-	-	-	3	2	-	-	-	2	3	-	-
Maruševac	4	-	-	-	2	-	2	2	-	2	-	-	2	-	1	1	-
Petrijanec	3	-	-	2	-	1	-	-	1	2	-	-	-	-	2	1	-
Sračinec	7	-	1	-	2	1	3	3	1	3	-	-	3	-	4	-	-
Sveti Đurd	4	-	2	-	-	-	2	3	-	1	-	-	3	-	-	1	-
Sveti Ilija	6	-	3	1	2	-	-	2	2	2	-	-	2	1	3	-	-
Trnovec Bartolovečki	9	-	3	2	1	2	1	4	2	3	-	-	4	-	5	-	-
Veliki Bukovec	-	-	-	-	-	-	-	-	-	-	-	-	-	-	-	-	-
Vidovec	3	-	-	1	1	-	1	1	1	1	-	-	1	-	2	-	-
Vinica	1	-	1	-	-	-	-	1	-	-	-	-	1	-	-	-	-
Visoko	1	-	-	-	1	-	-	-	1	-	-	-	-	-	1	-	-
Koprivničko-križevačka Koprivnica-Križevci	131	1	15	21	30	21	43	50	34	35	12	-	50	14	60	5	2
<i>Gradovi/ Towns</i>																	
Đurđevac	6	-	1	-	2	1	2	3	2	-	1	-	3	-	2	1	-
Koprivnica	41	-	6	4	10	8	13	18	8	14	1	-	18	1	22	-	-
Križevci	26	1	2	4	3	7	9	11	5	8	2	-	11	3	11	1	-
<i>Općine/ Municipalities</i>																	
Drnje	2	-	-	-	1	-	1	1	-	1	-	-	1	-	1	-	-
Đelekovec	4	-	-	2	-	-	2	2	-	2	-	-	2	1	-	-	1
Ferdinandovac	1	-	-	-	-	-	1	1	-	-	-	-	1	-	-	-	-
Gola	1	-	-	1	-	-	-	-	-	1	-	-	-	1	-	-	-
Gornja Rijeka	-	-	-	-	-	-	-	-	-	-	-	-	-	-	-	-	-
Hlebine	-	-	-	-	-	-	-	-	-	-	-	-	-	-	-	-	-
Kalinovac	1	-	-	1	-	-	-	-	1	-	-	-	-	-	1	-	-
Kalnik	-	-	-	-	-	-	-	-	-	-	-	-	-	-	-	-	-
Kloštar Podravski	6	-	-	2	2	2	-	2	2	2	-	-	2	2	2	-	-
Koprivnički Bregi	6	-	1	-	3	1	1	3	2	-	1	-	3	-	3	-	-
Koprivnički Ivanec	1	-	-	-	1	-	-	-	-	1	-	-	-	-	1	-	-
Legrad	2	-	-	2	-	-	-	-	1	1	-	-	-	1	1	-	-
Molve	-	-	-	-	-	-	-	-	-	-	-	-	-	-	-	-	-
Novigrad Podravski	5	-	-	-	2	-	3	2	-	1	2	-	2	-	1	2	-
Novo Virje	2	-	-	1	-	-	1	1	1	-	-	-	1	-	1	-	-
Peteranec	-	-	-	-	-	-	-	-	-	-	-	-	-	-	-	-	-
Podravske Sesvete	2	-	1	1	-	-	-	-	1	1	-	-	-	-	1	-	1
Rasinja	2	-	-	-	-	-	2	1	1	-	-	-	1	1	-	-	-
Sokolovac	5	-	1	-	1	1	2	2	1	1	1	-	2	1	2	-	-
Sveti Ivan Žabno	8	-	2	2	1	1	2	2	4	-	2	-	2	2	4	-	-
Sveti Petar Orehovec	1	-	-	-	-	-	1	1	-	-	-	-	1	-	-	-	-
Virje	9	-	1	1	4	-	3	-	4	3	2	-	-	1	7	1	-

6.2. RAZVEDENI BRAKOWI PREMA TRAJANJU BRAKA, BROJU UZDRŽAVANE DJECE ROĐENE U BRAKU KOJI SE RAZVEO I KOME SU DODIJELJENA NA ČUVANJE I ODGOJ U 2023. PO ŽUPANIJAMA I GRADOVIMA/OPĆINAMA
DIVORCES, BY DURATION OF MARRIAGE, NUMBER OF DEPENDENT CHILDREN BORN IN MARRIAGE THAT ENDED IN DIVORCE AND CARETAKER OF CHILDREN, BY COUNTIES AND TOWNS/MUNICIPALITIES, 2023

(nastavak)
(continued)

Županija County of	Ukupno Total	Trajanje braka Duration of marriage						Broj uzdržavane djece rođene u braku koji se razveo Number of children born in marriage ended in divorce					Uzdržavana djeca rođena u braku koji se razveo dodijeljena na čuvanje i odgoj Dependent children born in marriage ended in divorce, given to				
		do 1 godine Up to 1 year	1 – 4	5 – 9	10 – 14	15 – 19	20 i više 20 and over	0	1	2	3 i više 3 and over	nepo- znato Unknown	nema uzdržavane djece No dependent children	mužu Husband	ženi Wife	mužu i ženi Husband and wife	drugoj osobi, ustanovi Other person or institution
Bjelovarsko-bilogorska Bjelovar-Bilogora	132	2	18	21	27	25	39	44	42	34	12	-	44	16	69	3	-
<i>Gradovi/ Towns</i>																	
Bjelovar	53	1	12	9	8	13	10	20	16	14	3	-	20	6	27	-	-
Čazma	9	-	-	2	2	1	4	4	2	3	-	-	4	-	5	-	-
Daruvar	11	-	1	1	2	3	4	5	2	2	2	-	5	2	4	-	-
Garešnica	16	-	2	3	2	4	5	4	8	3	1	-	4	1	10	1	-
Grubišno Polje	11	-	-	-	4	1	6	3	3	4	1	-	3	-	7	1	-
<i>Općine/ Municipalities</i>																	
Berek	-	-	-	-	-	-	-	-	-	-	-	-	-	-	-	-	-
Dežanovac	3	-	1	-	1	1	-	-	1	-	2	-	-	-	2	1	-
Đulovac	1	-	-	-	1	-	-	-	-	1	-	-	-	-	1	-	-
Hercegovac	1	-	-	-	-	-	1	-	1	-	-	-	-	1	-	-	-
Ivanska	2	-	-	1	-	-	1	1	1	-	-	-	1	1	-	-	-
Kapela	4	-	-	-	2	-	2	2	-	1	1	-	2	-	2	-	-
Končanica	-	-	-	-	-	-	-	-	-	-	-	-	-	-	-	-	-
Nova Rača	2	-	-	1	-	-	1	1	1	-	-	-	1	-	1	-	-
Rovišće	5	1	1	1	1	-	1	1	3	1	-	-	1	1	3	-	-
Severin	3	-	-	-	1	1	1	1	-	2	-	-	1	2	-	-	-
Sirač	-	-	-	-	-	-	-	-	-	-	-	-	-	-	-	-	-
Šandrovac	-	-	-	-	-	-	-	-	-	-	-	-	-	-	-	-	-
Štefanje	1	-	-	-	-	1	-	-	1	-	-	-	-	-	1	-	-
Velika Pisanica	2	-	-	1	1	-	-	1	-	-	1	-	1	-	1	-	-
Velika Trnovitica	-	-	-	-	-	-	-	-	-	-	-	-	-	-	-	-	-
Veliki Grđevac	5	-	1	-	2	-	2	1	2	2	-	-	1	1	3	-	-
Veliko Trojstvo	3	-	-	2	-	-	1	-	1	1	1	-	-	1	2	-	-
Zrinski Topolovac	-	-	-	-	-	-	-	-	-	-	-	-	-	-	-	-	-
Primorsko-goranska Primorje-Gorski kotar	106	1	17	26	17	16	29	58	20	24	4	-	58	2	34	12	-
<i>Gradovi/ Towns</i>																	
Bakar	2	-	-	-	1	-	1	2	-	-	-	-	2	-	-	-	-
Cres	2	-	-	-	-	1	1	1	-	1	-	-	1	-	1	-	-
Crikvenica	3	-	-	2	-	1	-	1	-	2	-	-	1	-	1	1	-
Čabar	-	-	-	-	-	-	-	-	-	-	-	-	-	-	-	-	-
Delnice	1	-	-	-	-	-	1	1	-	-	-	-	1	-	-	-	-
Kastav	7	-	1	2	-	2	2	4	2	1	-	-	4	1	2	-	-
Kraljevica	-	-	-	-	-	-	-	-	-	-	-	-	-	-	-	-	-
Krk	3	-	2	-	-	-	1	2	1	-	-	-	2	-	1	-	-
Mali Lošinj	6	-	5	-	-	-	1	5	-	1	-	-	5	-	1	-	-
Novi Vinodolski	-	-	-	-	-	-	-	-	-	-	-	-	-	-	-	-	-
Opatija	2	-	-	1	1	-	-	-	1	1	-	-	-	-	2	-	-
Rab	1	-	-	-	-	-	1	1	-	-	-	-	1	-	-	-	-
Rijeka	53	-	7	15	8	8	15	31	9	11	2	-	31	1	16	5	-
Vrbovsko	1	-	-	1	-	-	-	-	-	1	-	-	-	-	1	-	-
<i>Općine/ Municipalities</i>																	
Baška	-	-	-	-	-	-	-	-	-	-	-	-	-	-	-	-	-
Brod Moravice	1	-	-	-	-	-	1	1	-	-	-	-	1	-	-	-	-
Čavle	6	-	1	1	3	-	1	2	2	2	-	-	2	-	2	2	-
Dobrinj	1	-	-	1	-	-	-	-	-	1	-	-	-	-	1	-	-
Fužine	-	-	-	-	-	-	-	-	-	-	-	-	-	-	-	-	-
Jelenje	1	-	-	-	-	1	-	-	1	-	-	-	-	-	1	-	-
Klana	1	-	-	1	-	-	-	-	-	1	-	-	-	-	-	1	-
Kostrena	1	-	-	-	-	1	-	-	-	1	-	-	-	-	-	1	-
Lokve	-	-	-	-	-	-	-	-	-	-	-	-	-	-	-	-	-
Lopar	-	-	-	-	-	-	-	-	-	-	-	-	-	-	-	-	-
Lovran	3	-	1	1	-	1	-	2	-	1	-	-	2	-	-	1	-
Malinska-Dubašnica	-	-	-	-	-	-	-	-	-	-	-	-	-	-	-	-	-
Matulji	5	1	-	1	1	1	1	2	1	-	2	-	2	-	2	1	-
Mošćenička Draga	-	-	-	-	-	-	-	-	-	-	-	-	-	-	-	-	-
Mrkopalj	-	-	-	-	-	-	-	-	-	-	-	-	-	-	-	-	-
Omišalj	3	-	-	-	1	-	2	2	1	-	-	-	2	-	1	-	-

6.2. RAZVEDENI BRAKOV I PREMA TRAJANJU BRAKA, BROJU UZDRŽAVANE DJECE ROĐENE U BRAKU KOJI SE RAZVEO I KOME SU DODIJELJENA NA ČUVANJE I ODGOJ U 2023. PO ŽUPANIJAMA I GRADOVIMA/OPĆINAMA
DIVORCES, BY DURATION OF MARRIAGE, NUMBER OF DEPENDENT CHILDREN BORN IN MARRIAGE THAT ENDED IN DIVORCE AND CARETAKER OF CHILDREN, BY COUNTIES AND TOWNS/MUNICIPALITIES, 2023

(nastavak)
(continued)

Županija County of	Ukupno Total	Trajanje braka Duration of marriage						Broj uzdržavane djece rođene u braku koji se razveo Number of children born in marriage ended in divorce					Uzdržavana djeca rođena u braku koji se razveo dodijeljena na čuvanje i odgoj Dependent children born in marriage ended in divorce, given to				
		do 1 godine Up to 1 year	1 – 4	5 – 9	10 – 14	15 – 19	20 i više 20 and over	0	1	2	3 i više 3 and over	nepo- znato Unknown	nema uzdržavane djece No dependent children	mužu Husband	ženi Wife	mužu i ženi Husband and wife	drugo osobi, ustanovi Other person or institution
Punat	-	-	-	-	-	-	-	-	-	-	-	-	-	-	-	-	-
Ravna Gora	-	-	-	-	-	-	-	-	-	-	-	-	-	-	-	-	-
Skrad	-	-	-	-	-	-	-	-	-	-	-	-	-	-	-	-	-
Vinodolska općina	2	-	-	-	1	-	1	1	-	-	-	1	-	1	-	-	-
Viškovo	1	-	-	-	1	-	-	1	-	-	-	-	-	1	-	-	-
Vrbnik	-	-	-	-	-	-	-	-	-	-	-	-	-	-	-	-	-
Ličko-senjska Lika-Senj	39	2	8	7	5	6	11	18	12	6	3	-	18	3	16	2	-
Gradovi/ Towns																	
Gospić	13	1	2	3	2	-	5	9	4	-	-	-	9	1	3	-	-
Novalj	4	-	-	2	-	1	1	-	2	-	2	-	-	-	3	1	-
Otočac	5	-	3	-	1	-	1	3	1	1	-	-	3	1	1	-	-
Senj	4	-	-	-	-	3	1	1	-	3	-	-	1	-	2	1	-
Općine/ Municipalities																	
Brinje	2	-	2	-	-	-	-	1	1	-	-	-	1	-	1	-	-
Donji Lapac	1	-	1	-	-	-	-	1	-	-	-	-	1	-	-	-	-
Karlobag	1	-	-	-	-	-	1	1	-	-	-	-	1	-	-	-	-
Lovinac	-	-	-	-	-	-	-	-	-	-	-	-	-	-	-	-	-
Perušić	2	-	-	1	-	1	-	-	1	1	-	-	-	-	2	-	-
Plitvička Jezera	5	1	-	-	2	1	1	2	2	1	-	-	2	1	2	-	-
Udbina	1	-	-	1	-	-	-	-	-	-	1	-	-	-	1	-	-
Vrhovine	1	-	-	-	-	-	1	-	1	-	-	-	-	-	1	-	-
Virovitičko-podravska Virovitica-Podravina	98	1	16	13	12	20	36	44	27	23	4	-	44	7	43	2	2
Gradovi/ Towns																	
Orahovica	5	-	1	1	-	1	2	1	3	1	-	-	1	-	3	1	-
Slatina	10	-	2	-	2	1	5	4	2	4	-	-	4	1	4	-	1
Virovitica	33	1	4	3	4	5	16	22	7	3	1	-	22	1	10	-	-
Općine/ Municipalities																	
Črnc	-	-	-	-	-	-	-	-	-	-	-	-	-	-	-	-	-
Čačinci	4	-	1	1	1	1	-	1	1	2	-	-	1	2	1	-	-
Čadavica	1	-	-	1	-	-	-	1	-	-	-	-	1	-	-	-	-
Gradina	4	-	1	-	-	2	1	1	1	2	-	-	1	-	3	-	-
Lukač	7	-	-	2	1	2	2	2	2	2	1	-	2	1	4	-	-
Mikleuš	-	-	-	-	-	-	-	-	-	-	-	-	-	-	-	-	-
Nova Bukovica	1	-	-	-	-	-	1	1	-	-	-	-	1	-	-	-	-
Pitomača	14	-	2	3	2	3	4	7	4	1	2	-	7	2	5	-	-
Sopje	2	-	-	-	1	-	1	1	-	1	-	-	1	-	1	-	-
Suhopolje	8	-	3	2	1	1	1	2	3	3	-	-	2	-	5	1	-
Špišić Bukovica	3	-	-	-	-	1	2	-	2	1	-	-	-	-	2	-	1
Voćin	3	-	1	-	-	2	-	-	1	2	-	-	-	-	3	-	-
Zdenci	3	-	1	-	-	1	1	1	1	1	-	-	1	-	2	-	-
Požeško-slavonska Požega-Slavonia	89	2	14	15	15	11	32	30	36	14	9	-	30	14	38	5	2
Gradovi/ Towns																	
Kutjevo	8	-	1	1	-	1	5	5	1	1	1	-	5	-	3	-	-
Lipik	5	-	1	1	-	-	3	2	1	2	-	-	2	1	-	2	-
Pakrac	11	-	1	1	2	3	4	3	7	1	-	-	3	3	4	1	-
Pleternica	8	-	1	1	3	-	3	1	3	1	3	-	1	-	6	-	1
Požega	41	2	6	10	9	4	10	14	15	7	5	-	14	7	18	1	1
Općine/ Municipalities																	
Brestovac	5	-	2	-	1	1	1	2	2	1	-	-	2	-	2	1	-
Čaglin	2	-	-	-	-	1	1	1	1	-	-	-	1	-	1	-	-
Jakšić	3	-	-	-	-	-	3	2	1	-	-	-	2	1	-	-	-
Kaptol	-	-	-	-	-	-	-	-	-	-	-	-	-	-	-	-	-
Velika	6	-	2	1	-	1	2	-	5	1	-	-	-	2	4	-	-

6.2. RAZVEDENI BRAKOVIMA PREMA TRAJANJU BRAKA, BROJU UZDRŽAVANE DJECE ROĐENE U BRAKU KOJI SE RAZVEO I KOME SU DODIJELJENA NA ČUVANJE I ODGOJ U 2023. PO ŽUPANIJAMA I GRADOVIMA/OPĆINAMA
DIVORCES, BY DURATION OF MARRIAGE, NUMBER OF DEPENDENT CHILDREN BORN IN MARRIAGE THAT ENDED IN DIVORCE AND CARETAKER OF CHILDREN, BY COUNTIES AND TOWNS/MUNICIPALITIES, 2023

(nastavak)
(continued)

Županija County of	Ukupno Total	Trajanje braka Duration of marriage						Broj uzdržavane djece rođene u braku koji se razveo Number of children born in marriage ended in divorce					Uzdržavana djeca rođena u braku koji se razveo dodijeljena na čuvanje i odgoj Dependent children born in marriage ended in divorce, given to				
		do 1 godine Up to 1 year	1 – 4	5 – 9	10 – 14	15 – 19	20 i više 20 and over	0	1	2	3 i više 3 and over	nepoznato Unknown	nema uzdržavane djece No dependent children	mužu Husband	ženi Wife	mužu i ženi Husband and wife	drugoj osobi, ustanovi Other person or institution
Brodsko-posavska Slavonski Brod-Posavina	138	1	25	25	25	17	45	56	38	32	12	-	56	9	67	4	2
<i>Gradovi/ Towns</i>																	
Nova Gradiška	12	1	-	5	3	1	2	4	5	2	1	-	4	1	7	-	-
Slavonski Brod	61	-	9	10	10	12	20	24	19	13	5	-	24	1	36	-	-
<i>Općine/ Municipalities</i>																	
Bebrina	4	-	2	-	1	-	1	1	2	-	1	-	1	1	2	-	-
Brodski Stupnik	2	-	-	-	1	-	1	1	-	1	-	-	1	-	-	-	1
Bukovlje	7	-	-	2	3	-	2	2	2	2	1	-	2	2	3	-	-
Cernik	4	-	1	2	-	-	1	2	-	1	1	-	2	-	-	1	1
Davor	1	-	1	-	-	-	-	-	1	-	-	-	-	-	1	-	-
Donji Andrijevići	3	-	1	1	-	-	1	2	1	-	-	-	2	-	1	-	-
Dragalić	-	-	-	-	-	-	-	-	-	-	-	-	-	-	-	-	-
Garčin	3	-	-	-	-	1	2	2	-	1	-	-	2	-	1	-	-
Gornja Vrba	2	-	1	-	-	-	1	-	1	1	-	-	-	1	1	-	-
Gornji Bogičevci	2	-	-	1	-	-	1	-	-	2	-	-	-	-	2	-	-
Gundinci	1	-	-	-	1	-	-	-	-	1	-	-	-	-	1	-	-
Klakar	-	-	-	-	-	-	-	-	-	-	-	-	-	-	-	-	-
Nova Kapela	3	-	2	-	-	-	1	1	1	-	1	-	1	-	2	-	-
Okučani	1	-	-	-	-	-	1	-	-	1	-	-	-	1	-	-	-
Oprisavci	1	-	-	-	1	-	-	1	-	-	-	-	1	-	-	-	-
Oriovac	3	-	1	1	-	1	-	-	2	1	-	-	-	-	3	-	-
Podcrkavlje	2	-	1	-	-	-	1	2	-	-	-	-	2	-	-	-	-
Rešetari	2	-	1	-	-	-	1	2	-	-	-	-	2	-	-	-	-
Sibinj	8	-	1	-	-	1	6	6	1	1	-	-	6	1	1	-	-
Sikirevci	2	-	-	-	1	-	1	2	-	-	-	-	2	-	-	-	-
Slavonski Šamac	2	-	-	1	-	1	-	1	-	1	-	-	1	-	1	-	-
Stara Gradiška	2	-	-	-	1	-	1	1	1	-	-	-	1	-	1	-	-
Staro Petrovo Selo	3	-	-	1	1	-	1	-	-	2	1	-	-	-	-	3	-
Velika Kопanica	5	-	3	1	1	-	-	1	2	1	1	-	1	1	3	-	-
Vrbje	-	-	-	-	-	-	-	-	-	-	-	-	-	-	-	-	-
Vrpolje	2	-	1	-	1	-	-	1	-	1	-	-	1	-	1	-	-
Zadarska Zadar	167	4	30	29	23	30	51	73	47	36	11	-	73	10	82	2	-
<i>Gradovi/ Towns</i>																	
Benkovac	6	-	1	2	-	3	-	2	1	3	-	-	2	-	4	-	-
Biograd na Moru	3	-	1	1	1	-	-	2	-	1	-	-	2	-	1	-	-
Nin	1	-	-	-	-	1	-	-	1	-	-	-	-	-	1	-	-
Obrovac	4	-	1	1	-	-	2	3	-	1	-	-	3	-	1	-	-
Pag	4	-	-	-	2	-	2	2	-	2	-	-	2	-	2	-	-
Zadar	103	3	15	19	14	20	32	38	35	23	7	-	38	6	58	1	-
<i>Općine/ Municipalities</i>																	
Bibinje	5	-	-	-	2	1	2	-	-	4	1	-	-	2	2	1	-
Galovac	-	-	-	-	-	-	-	-	-	-	-	-	-	-	-	-	-
Gračac	1	-	-	1	-	-	-	1	-	-	-	-	1	-	-	-	-
Jasenice	-	-	-	-	-	-	-	-	-	-	-	-	-	-	-	-	-
Kali	-	-	-	-	-	-	-	-	-	-	-	-	-	-	-	-	-
Kolan	2	-	1	-	-	-	1	1	1	-	-	-	1	-	1	-	-
Kukljica	1	-	-	-	-	-	1	1	-	-	-	-	1	-	-	-	-
Lišane Ostrovičke	-	-	-	-	-	-	-	-	-	-	-	-	-	-	-	-	-
Novigrad	-	-	-	-	-	-	-	-	-	-	-	-	-	-	-	-	-
Pakoštane	3	-	1	-	-	-	2	3	-	-	-	-	3	-	-	-	-
Pašman	4	-	2	-	1	-	1	2	2	-	-	-	2	-	2	-	-
Polča	1	-	-	-	-	-	1	-	1	-	-	-	-	-	1	-	-
Poličnik	4	-	2	1	-	1	-	3	1	-	-	-	3	-	1	-	-
Posedarje	2	1	-	-	-	1	-	2	-	-	-	-	2	-	-	-	-
Povljana	1	-	-	-	-	1	-	1	-	-	-	-	1	-	-	-	-
Preko	2	-	-	-	-	-	2	2	-	-	-	-	2	-	-	-	-
Privlaka	3	-	1	1	1	-	-	1	2	-	-	-	1	1	1	-	-
Ražanac	1	-	-	-	-	1	-	-	-	1	-	-	-	-	1	-	-
Sali	-	-	-	-	-	-	-	-	-	-	-	-	-	-	-	-	-

6.2. RAZVEDENI BRAKOWI PREMA TRAJANJU BRAKA, BROJU UZDRŽAVANE DJECE ROĐENE U BRAKU KOJI SE RAZVEO I KOME SU DODIJELJENA NA ČUVANJE I ODGOJ U 2023. PO ŽUPANIJAMA I GRADOVIMA/OPĆINAMA
DIVORCES, BY DURATION OF MARRIAGE, NUMBER OF DEPENDENT CHILDREN BORN IN MARRIAGE THAT ENDED IN DIVORCE AND CARETAKER OF CHILDREN, BY COUNTIES AND TOWNS/MUNICIPALITIES, 2023

(nastavak)
(continued)

Županija County of	Ukupno Total	Trajanje braka Duration of marriage						Broj uzdržavane djece rođene u braku koji se razveo Number of children born in marriage ended in divorce					Uzdržavana djeca rođena u braku koji se razveo dodijeljena na čuvanje i odgoj Dependent children born in marriage ended in divorce, given to				
		do 1 godine Up to 1 year	1 – 4	5 – 9	10 – 14	15 – 19	20 i više 20 and over	0	1	2	3 i više 3 and over	nepoznato Unknown	nema uzdržavane djece No dependent children	mužu Husband	ženi Wife	mužu i ženi Husband and wife	drugoj osobi, ustanovi Other person or institution
Stankovci	2	-	-	1	-	-	1	-	-	-	2	-	-	1	1	-	-
Starigrad	2	-	1	1	-	-	-	1	1	-	-	-	1	-	1	-	-
Sukošan	3	-	-	-	1	1	1	1	1	-	1	-	1	-	2	-	-
Sveti Filip i Jakov	3	-	2	1	-	-	-	2	-	1	-	-	2	-	1	-	-
Škabrnja	-	-	-	-	-	-	-	-	-	-	-	-	-	-	-	-	-
Tkon	-	-	-	-	-	-	-	-	-	-	-	-	-	-	-	-	-
Vir	1	-	1	-	-	-	-	1	-	-	-	-	1	-	-	-	-
Vrsi	5	-	1	-	1	-	3	4	1	-	-	-	4	-	1	-	-
Zemunik Donji	-	-	-	-	-	-	-	-	-	-	-	-	-	-	-	-	-
Osječko-baranjska Osijek-Baranja	378	7	69	63	67	53	119	162	118	74	24	-	162	27	177	12	-
<i>Gradovi / Towns</i>																	
Beli Manastir	12	1	1	3	2	2	3	7	2	3	-	-	7	-	5	-	-
Belišće	10	-	1	2	3	1	3	5	2	2	1	-	5	2	2	1	-
Donji Miholjac	14	1	2	1	2	3	5	8	3	3	-	-	8	1	5	-	-
Đakovo	23	-	1	4	6	4	8	7	7	5	4	-	7	3	11	2	-
Našice	23	-	2	3	11	3	4	9	6	7	1	-	9	2	12	-	-
Osijek	163	4	31	29	23	21	55	76	54	27	6	-	76	7	77	3	-
Valpovo	15	-	1	3	7	1	3	4	5	5	1	-	4	1	9	1	-
<i>Općine / Municipalities</i>																	
Antunovac	4	-	4	-	-	-	-	2	1	1	-	-	2	-	2	-	-
Bilje	8	-	1	1	3	1	2	3	2	3	-	-	3	1	4	-	-
Bizovac	3	-	-	1	-	1	1	-	2	-	1	-	-	1	2	-	-
Čeminac	3	-	1	-	-	1	1	2	1	-	-	-	2	-	1	-	-
Čepin	17	1	2	5	2	1	6	7	7	3	-	-	7	3	6	1	-
Darda	6	-	4	-	-	1	1	4	1	-	1	-	4	1	1	-	-
Donja Motičina	1	-	-	-	1	-	-	-	-	-	1	-	-	1	-	-	-
Draž	3	-	-	1	-	-	2	2	-	1	-	-	2	-	1	-	-
Drenje	5	-	-	-	2	-	3	3	-	1	1	-	3	-	1	1	-
Đurđenovac	5	-	2	1	-	1	1	2	2	-	1	-	2	-	3	-	-
Erdut	7	-	1	-	-	1	5	3	3	1	-	-	3	1	3	-	-
Ernestinovo	1	-	-	-	-	1	-	-	-	-	1	-	-	-	1	-	-
Feričanci	-	-	-	-	-	-	-	-	-	-	-	-	-	-	-	-	-
Gorjani	1	-	1	-	-	-	-	-	1	-	-	-	-	-	1	-	-
Jagodnjak	1	-	1	-	-	-	-	-	-	-	1	-	-	-	1	-	-
Kneževi Vinogradi	7	-	2	1	1	2	1	3	1	2	1	-	3	1	3	-	-
Koška	4	-	-	-	-	-	4	3	1	-	-	-	3	-	1	-	-
Levanjska Varoš	1	-	-	-	-	-	1	1	-	-	-	-	1	-	-	-	-
Magadenovac	2	-	1	1	-	-	-	-	2	-	-	-	-	-	2	-	-
Marjanci	3	-	1	-	1	-	1	1	-	2	-	-	1	-	-	2	-
Petlovac	1	-	-	-	-	-	1	-	1	-	-	-	-	-	1	-	-
Petrijevci	4	-	-	3	-	1	-	-	2	1	1	-	-	1	3	-	-
Podgorač	5	-	2	1	-	1	1	3	2	-	-	-	3	1	1	-	-
Podravska Moslavina	3	-	1	-	-	1	1	-	3	-	-	-	-	-	3	-	-
Popovac	1	-	-	-	-	-	1	-	1	-	-	-	-	-	1	-	-
Punitovci	1	-	-	-	1	-	-	-	-	1	-	-	-	-	-	1	-
Satnica Đakovačka	-	-	-	-	-	-	-	-	-	-	-	-	-	-	-	-	-
Semeljci	12	-	4	2	1	3	2	5	2	2	3	-	5	-	7	-	-
Strizivojna	1	-	-	-	-	-	1	-	-	1	-	-	-	-	1	-	-
Šodolovci	-	-	-	-	-	-	-	-	-	-	-	-	-	-	-	-	-
Trnava	1	-	-	-	1	-	-	-	-	1	-	-	-	-	1	-	-
Viljevo	-	-	-	-	-	-	-	-	-	-	-	-	-	-	-	-	-
Viškovci	1	-	-	1	-	-	-	-	-	1	-	-	-	-	1	-	-
Vladislavci	5	-	2	-	-	1	2	2	3	-	-	-	2	-	3	-	-
Vuka	1	-	-	-	-	1	-	-	1	-	-	-	-	-	1	-	-
Šibensko-kninska Šibenik-Knin	25	1	1	1	13	3	6	8	9	8	-	-	8	-	15	2	-
<i>Gradovi / Towns</i>																	
Drniš	-	-	-	-	-	-	-	-	-	-	-	-	-	-	-	-	-
Knin	1	-	-	-	1	-	-	-	-	1	-	-	-	-	1	-	-

6.2. RAZVEDENI BRAKOVİ PREMA TRAJANJU BRAKA, BROJU UZDRŽAVANE DJECE ROĐENE U BRAKU KOJI SE RAZVEO I KOME SU DODIJELJENA NA ČUVANJE I ODGOJ U 2023. PO ŽUPANIJAMA I GRADOVIMA/OPĆINAMA
DIVORCES, BY DURATION OF MARRIAGE, NUMBER OF DEPENDENT CHILDREN BORN IN MARRIAGE THAT ENDED IN DIVORCE AND CARETAKER OF CHILDREN, BY COUNTIES AND TOWNS/MUNICIPALITIES, 2023

(nastavak)
(continued)

Županija County of	Ukupno Total	Trajanje braka Duration of marriage						Broj uzdržavane djece rođene u braku koji se razveo Number of children born in marriage ended in divorce					Uzdržavana djeca rođena u braku koji se razveo dodijeljena na čuvanje i odgoj Dependent children born in marriage ended in divorce, given to				
		do 1 godine Up to 1 year	1 – 4	5 – 9	10 – 14	15 – 19	20 i više 20 and over	0	1	2	3 i više 3 and over	nepoznato Unknown	nema uzdržavane djece No dependent children	mužu Husband	ženi Wife	mužu i ženi Husband and wife	drugoj osobi, ustanovi Other person or institution
Skradin	1	-	-	-	1	-	-	-	1	-	-	-	-	-	1	-	-
Šibenik	11	1	1	-	4	1	4	6	3	2	-	6	-	5	-	-	
Vodice	5	-	-	-	3	1	1	1	2	2	-	1	-	4	-	-	
Općine/ Municipalities																	
Bilice	2	-	-	-	2	-	-	-	1	1	-	-	-	1	1	-	
Biskupija	-	-	-	-	-	-	-	-	-	-	-	-	-	-	-	-	
Civljane	-	-	-	-	-	-	-	-	-	-	-	-	-	-	-	-	
Ervenik	-	-	-	-	-	-	-	-	-	-	-	-	-	-	-	-	
Kijevo	-	-	-	-	-	-	-	-	-	-	-	-	-	-	-	-	
Kistanje	-	-	-	-	-	-	-	-	-	-	-	-	-	-	-	-	
Murter-Kornati	1	-	-	-	-	-	1	-	1	-	-	-	-	1	-	-	
Pirovac	1	-	-	1	-	-	-	-	1	-	-	-	-	1	-	-	
Primošten	1	-	-	-	-	1	-	-	-	1	-	-	-	1	-	-	
Promina	-	-	-	-	-	-	-	-	-	-	-	-	-	-	-	-	
Rogoznica	1	-	-	-	1	-	-	1	-	-	-	1	-	-	-	-	
Ružić	-	-	-	-	-	-	-	-	-	-	-	-	-	-	-	-	
Tisno	1	-	-	-	1	-	-	-	1	-	-	-	-	-	1	-	
Tribunj	-	-	-	-	-	-	-	-	-	-	-	-	-	-	-	-	
Unešić	-	-	-	-	-	-	-	-	-	-	-	-	-	-	-	-	
Vukovarsko-srijemska Vukovar-Srijem	213	2	48	37	31	23	72	109	46	43	15	-	109	7	85	10	2
Gradovi/ Towns																	
Ilok	8	-	2	-	2	1	3	5	-	1	2	-	5	-	1	2	
Otok	13	-	3	2	1	2	5	6	3	3	1	-	6	-	7	-	
Vinkovci	46	-	7	9	4	6	20	23	14	8	1	-	23	3	19	1	
Vukovar	46	1	6	9	13	3	14	21	11	10	4	-	21	2	22	1	
Županja	15	1	5	1	1	2	5	7	4	3	1	-	7	-	7	-	
Općine/ Municipalities																	
Andrijaševci	2	-	-	1	1	-	-	-	-	1	1	-	-	-	2	-	
Babina Greda	4	-	-	2	-	1	1	1	1	2	-	-	1	-	3	-	
Bogdanovci	2	-	1	-	-	1	-	-	-	2	-	-	-	1	1	-	
Borovo	5	-	1	-	2	1	1	4	-	1	-	-	4	-	1	-	
Bošnjaci	2	-	-	-	-	1	1	1	-	1	-	-	1	-	1	-	
Cerna	1	-	-	-	-	-	1	1	-	-	-	-	1	-	-	-	
Drenovci	4	-	1	1	-	-	2	4	-	-	-	-	4	-	-	-	
Gradište	4	-	1	2	-	1	-	2	-	-	2	-	2	-	2	-	
Gunja	6	-	3	1	-	-	2	4	1	1	-	-	4	-	1	1	
Ivankovo	11	-	2	2	2	1	4	6	2	2	1	-	6	1	3	1	
Jarmina	3	-	-	1	1	-	1	1	1	-	1	-	1	-	2	-	
Lovas	1	-	1	-	-	-	-	-	-	1	-	-	-	-	1	-	
Markušica	-	-	-	-	-	-	-	-	-	-	-	-	-	-	-	-	
Negoslavci	-	-	-	-	-	-	-	-	-	-	-	-	-	-	-	-	
Nijemci	-	-	-	-	-	-	-	-	-	-	-	-	-	-	-	-	
Nuštar	5	-	2	1	-	1	1	3	1	-	1	-	3	-	2	-	
Privlaka	2	-	-	1	-	-	1	1	-	1	-	-	1	-	1	-	
Stari Jankovci	7	-	2	1	1	1	2	3	1	3	-	-	3	-	3	1	
Stari Mikanovci	7	-	4	1	1	-	1	5	1	1	-	-	5	-	2	-	
Štitar	-	-	-	-	-	-	-	-	-	-	-	-	-	-	-	-	
Tompojevci	-	-	-	-	-	-	-	-	-	-	-	-	-	-	-	-	
Tordinci	1	-	-	-	1	-	-	-	-	1	-	-	-	1	-	-	
Tovarnik	2	-	-	-	-	-	2	1	1	-	-	-	1	-	1	-	
Trpinja	9	-	3	1	1	1	3	5	1	3	-	-	5	-	3	1	
Vodinci	2	-	1	-	-	-	1	2	-	-	-	-	2	-	-	-	
Vrbanja	5	-	3	1	-	-	1	3	2	-	-	-	3	-	2	-	
Splitsko-dalmatinska Split-Dalmatia	602	5	72	121	142	86	176	231	190	149	32	-	231	36	302	32	1
Gradovi/ Towns																	
Hvar	6	-	-	1	2	1	2	3	2	1	-	-	3	-	3	-	
Imotski	7	-	1	3	-	1	2	4	3	-	-	-	4	1	2	-	

6.2. RAZVEDENI BRAKOV I PREMA TRAJANJU BRAKA, BROJU UZDRŽAVANE DJECE ROĐENE U BRAKU KOJI SE RAZVEO I KOME SU DODIJELJENA NA ČUVANJE I ODGOJ U 2023. PO ŽUPANIJAMA I GRADOVIMA/OPĆINAMA
DIVORCES, BY DURATION OF MARRIAGE, NUMBER OF DEPENDENT CHILDREN BORN IN MARRIAGE THAT ENDED IN DIVORCE AND CARETAKER OF CHILDREN, BY COUNTIES AND TOWNS/MUNICIPALITIES, 2023

(nastavak)
(continued)

Županija County of	Ukupno Total	Trajanje braka Duration of marriage						Broj uzdržavane djece rođene u braku koji se razveo Number of children born in marriage ended in divorce					Uzdržavana djeca rođena u braku koji se razveo dodijeljena na čuvanje i odgoj Dependent children born in marriage ended in divorce, given to				
		do 1 godine Up to 1 year	1 – 4	5 – 9	10 – 14	15 – 19	20 i više 20 and over	0	1	2	3 i više 3 and over	nepoznato Unknown	nema uzdržavane djece No dependent children	mužu Husband	ženi Wife	mužu i ženi Husband and wife	drugoj osobi, ustanovi Other person or institution
Kaštela	55	-	8	13	5	7	22	24	18	9	4	-	24	4	24	3	-
Komiža	2	-	1	-	1	-	-	1	1	-	-	-	1	-	1	-	-
Makarska	18	1	5	2	5	2	3	6	8	4	-	6	1	10	1	-	
Omiš	12	-	1	3	5	2	1	4	3	4	1	-	4	2	6	-	-
Sinj	25	-	2	8	6	3	6	8	8	7	2	-	8	1	15	1	-
Solin	48	-	3	5	17	10	13	17	13	17	1	-	17	4	24	3	-
Split	278	2	28	53	65	42	88	100	98	67	13	-	100	11	151	15	1
Stari Grad	4	-	-	-	3	-	1	1	1	1	1	-	1	2	1	-	-
Supetar	9	1	2	1	1	1	3	5	1	2	1	-	5	1	3	-	-
Trilj	12	-	2	4	-	2	4	6	3	3	-	-	6	-	5	1	-
Trogir	19	-	3	6	3	2	5	7	7	5	-	-	7	-	11	1	-
Vis	1	-	-	-	1	-	-	1	-	-	-	-	1	-	-	-	-
Vrgorac	5	1	-	1	3	-	-	1	1	3	-	-	1	-	4	-	-
Vrlika	-	-	-	-	-	-	-	-	-	-	-	-	-	-	-	-	-
Općine/ Municipalities																	
Baška Voda	1	-	-	-	-	-	1	1	-	-	-	-	1	-	-	-	-
Bol	2	-	-	-	1	-	1	2	-	-	-	-	2	-	-	-	-
Brela	2	-	-	1	1	-	-	-	1	1	-	-	-	1	1	-	-
Cista Provo	-	-	-	-	-	-	-	-	-	-	-	-	-	-	-	-	-
Dicmo	4	-	-	2	-	1	1	1	-	2	1	-	1	1	1	1	-
Dugi Rat	12	-	2	2	4	1	3	5	3	2	2	-	5	-	7	-	-
Dugopolje	4	-	-	-	-	1	3	3	-	1	-	-	3	-	1	-	-
Gradac	3	-	-	-	3	-	-	-	2	1	-	-	-	1	2	-	-
Hrvace	1	-	-	-	-	1	-	-	-	1	-	-	-	-	1	-	-
Jelsa	4	-	-	1	2	-	1	2	-	1	1	-	2	-	2	-	-
Klis	10	-	1	1	4	1	3	4	4	2	-	-	4	2	2	2	-
Lećeveica	1	-	-	1	-	-	-	-	-	1	-	-	-	-	1	-	-
Lokvičići	1	-	-	1	-	-	-	-	1	-	-	-	-	-	1	-	-
Lovreć	-	-	-	-	-	-	-	-	-	-	-	-	-	-	-	-	-
Marina	3	-	1	1	-	1	-	-	1	2	-	-	-	-	3	-	-
Milna	-	-	-	-	-	-	-	-	-	-	-	-	-	-	-	-	-
Muč	3	-	1	-	1	-	1	3	-	-	-	-	3	-	-	-	-
Nerežišća	1	-	1	-	-	-	-	-	1	-	-	-	-	-	1	-	-
Okrug	3	-	1	1	1	-	-	2	-	1	-	-	2	-	-	1	-
Otok	3	-	-	1	-	1	1	2	-	1	-	-	2	-	-	1	-
Podbablje	1	-	-	1	-	-	-	-	-	1	-	-	-	-	-	1	-
Podgora	4	-	1	-	-	-	3	3	1	-	-	-	3	1	-	-	-
Podstrana	19	-	7	2	3	4	3	8	5	4	2	-	8	1	9	1	-
Postira	4	-	-	1	1	1	1	1	-	2	1	-	1	1	2	-	-
Prgomet	2	-	-	1	-	-	1	1	-	1	-	-	1	-	1	-	-
Primorski Dolac	-	-	-	-	-	-	-	-	-	-	-	-	-	-	-	-	-
Proložac	4	-	1	1	1	-	1	2	1	1	-	-	2	-	2	-	-
Pučišća	-	-	-	-	-	-	-	-	-	-	-	-	-	-	-	-	-
Runovići	-	-	-	-	-	-	-	-	-	-	-	-	-	-	-	-	-
Seget	3	-	-	2	-	-	1	1	1	-	1	-	1	-	2	-	-
Selca	3	-	-	-	2	1	-	1	1	1	-	-	1	-	2	-	-
Sučuraj	-	-	-	-	-	-	-	-	-	-	-	-	-	-	-	-	-
Sutivan	1	-	-	-	1	-	-	-	-	1	-	-	-	-	1	-	-
Šestanovac	-	-	-	-	-	-	-	-	-	-	-	-	-	-	-	-	-
Šolta	1	-	-	-	-	-	1	1	-	-	-	-	1	-	-	-	-
Tučepi	-	-	-	-	-	-	-	-	-	-	-	-	-	-	-	-	-
Zadvarje	-	-	-	-	-	-	-	-	-	-	-	-	-	-	-	-	-
Zagvozd	1	-	-	1	-	-	-	-	1	-	-	-	-	1	-	-	-
Zmijavci	-	-	-	-	-	-	-	-	-	-	-	-	-	-	-	-	-
Istarska Istria	91	3	7	22	16	18	25	37	25	21	8	-	37	7	42	5	-
Gradovi/ Towns																	
Buje – Buie	-	-	-	-	-	-	-	-	-	-	-	-	-	-	-	-	-
Buzet	-	-	-	-	-	-	-	-	-	-	-	-	-	-	-	-	-
Labin	2	-	-	1	-	1	-	-	1	1	-	-	-	1	1	-	-
Novigrad – Cittanova	1	-	1	-	-	-	-	-	1	-	-	-	-	-	1	-	-

6.2. RAZVEDENI BRAKOV I PREMA TRAJANJU BRAKA, BROJU UZDRŽAVANE DJECE ROĐENE U BRAKU KOJI SE RAZVEO I KOME SU DODIJELJENA NA ČUVANJE I ODGOJ U 2023. PO ŽUPANIJAMA I GRADOVIMA/OPĆINAMA
DIVORCES, BY DURATION OF MARRIAGE, NUMBER OF DEPENDENT CHILDREN BORN IN MARRIAGE THAT ENDED IN DIVORCE AND CARETAKER OF CHILDREN, BY COUNTIES AND TOWNS/MUNICIPALITIES, 2023

(nastavak)
 (continued)

Županija County of	Ukupno Total	Trajanje braka Duration of marriage						Broj uzdržavane djece rođene u braku koji se razveo Number of children born in marriage ended in divorce					Uzdržavana djeca rođena u braku koji se razveo dodijeljena na čuvanje i odgoj Dependent children born in marriage ended in divorce, given to				
		do 1 godine Up to 1 year	1 – 4	5 – 9	10 – 14	15 – 19	20 i više 20 and over	0	1	2	3 i više 3 and over	nepo- znato Unknown	nema uzdržavane djece No dependent children	mužu Husband	ženi Wife	mužu i ženi Husband and wife	drugoj osobi, ustanovi Other person or institution
Pazin	-	-	-	-	-	-	-	-	-	-	-	-	-	-	-	-	-
Poreč – Parenzo	11	-	-	3	4	2	2	5	3	2	1	-	5	-	6	-	-
Pula – Pola	37	2	2	7	5	7	14	18	7	9	3	-	18	1	15	3	-
Rovinj – Rovigno	8	-	1	2	1	-	4	5	2	1	-	-	5	-	3	-	-
Umag – Umago	5	1	1	2	-	1	-	1	2	2	-	-	1	1	3	-	-
Vodnjan – Dignano	1	-	-	1	-	-	-	1	-	-	-	-	1	-	-	-	-
<i>Općine/ Municipalities</i>																	
Bale – Valle	2	-	-	1	-	1	-	-	-	-	2	-	-	-	1	1	-
Barban	-	-	-	-	-	-	-	-	-	-	-	-	-	-	-	-	-
Brtonigla – Verteneglio	1	-	-	-	1	-	-	-	1	-	-	-	-	-	1	-	-
Cerovlje	-	-	-	-	-	-	-	-	-	-	-	-	-	-	-	-	-
Fažana – Fasana	2	-	-	-	2	-	-	-	1	1	-	-	-	1	1	-	-
Funtana – Fontane	-	-	-	-	-	-	-	-	-	-	-	-	-	-	-	-	-
Gračišće	-	-	-	-	-	-	-	-	-	-	-	-	-	-	-	-	-
Grožnjan – Grisignana	-	-	-	-	-	-	-	-	-	-	-	-	-	-	-	-	-
Kanfanar	1	-	-	-	-	1	1	-	-	-	-	-	1	-	-	-	-
Karolja	-	-	-	-	-	-	-	-	-	-	-	-	-	-	-	-	-
Kaštelir-Labinci – Castelliere-S. Domenica	1	-	-	-	-	1	-	-	-	1	-	-	-	1	-	-	-
Kršan	-	-	-	-	-	-	-	-	-	-	-	-	-	-	-	-	-
Lanišće	-	-	-	-	-	-	-	-	-	-	-	-	-	-	-	-	-
Ližnjan – Lisignano	2	-	-	1	-	1	-	-	1	1	-	-	-	-	2	-	-
Lupoglav	1	-	-	-	-	-	1	1	-	-	-	-	1	-	-	-	-
Marčana	4	-	2	-	1	-	1	1	1	2	-	-	1	-	3	-	-
Medulin	5	-	-	2	1	2	-	1	3	-	1	-	1	-	4	-	-
Motovun – Montona	-	-	-	-	-	-	-	-	-	-	-	-	-	-	-	-	-
Oprtalj – Portole	1	-	-	1	-	-	-	1	-	-	-	-	1	-	-	-	-
Pižan	-	-	-	-	-	-	-	-	-	-	-	-	-	-	-	-	-
Raša	-	-	-	-	-	-	-	-	-	-	-	-	-	-	-	-	-
Sveta Nedelja	-	-	-	-	-	-	-	-	-	-	-	-	-	-	-	-	-
Sveti Lovreč	-	-	-	-	-	-	-	-	-	-	-	-	-	-	-	-	-
Sveti Petar u Šumi	-	-	-	-	-	-	-	-	-	-	-	-	-	-	-	-	-
Svetvinčenat	1	-	-	1	-	-	-	-	1	-	-	-	-	-	1	-	-
Tar-Vabriga – Torre-Abrega	-	-	-	-	-	-	-	-	-	-	-	-	-	-	-	-	-
Tinjan	3	-	-	-	1	1	1	1	1	-	1	-	1	2	-	-	-
Višnjan – Visignano	-	-	-	-	-	-	-	-	-	-	-	-	-	-	-	-	-
Vižinada – Visinada	-	-	-	-	-	-	-	-	-	-	-	-	-	-	-	-	-
Vrsar – Orsera	2	-	-	-	-	1	1	1	-	1	-	-	1	-	-	1	-
Žminj	-	-	-	-	-	-	-	-	-	-	-	-	-	-	-	-	-
Dubrovačko-neretvanska Dubrovnik-Neretva	81	1	14	19	14	9	24	42	17	17	5	-	42	4	35	-	-
<i>Gradovi/ Towns</i>																	
Dubrovnik	43	1	7	11	8	4	12	23	7	10	3	-	23	2	18	-	-
Korčula	3	-	1	1	-	-	1	2	1	-	-	-	2	-	1	-	-
Metković	10	-	1	1	3	1	4	7	-	2	1	-	7	-	3	-	-
Opuzen	-	-	-	-	-	-	-	-	-	-	-	-	-	-	-	-	-
Ploče	7	-	1	1	1	1	3	4	2	1	-	-	4	1	2	-	-
<i>Općine/ Municipalities</i>																	
Blato	1	-	1	-	-	-	-	-	-	1	-	-	-	-	1	-	-
Dubrovačko primorje	-	-	-	-	-	-	-	-	-	-	-	-	-	-	-	-	-
Janjina	-	-	-	-	-	-	-	-	-	-	-	-	-	-	-	-	-
Konavle	6	-	1	2	-	2	1	1	2	2	1	-	1	1	4	-	-
Kula Norinska	-	-	-	-	-	-	-	-	-	-	-	-	-	-	-	-	-
Lastovo	-	-	-	-	-	-	-	-	-	-	-	-	-	-	-	-	-
Lumbarda	-	-	-	-	-	-	-	-	-	-	-	-	-	-	-	-	-
Mljet	1	-	-	-	-	-	1	1	-	-	-	-	1	-	-	-	-
Orebić	-	-	-	-	-	-	-	-	-	-	-	-	-	-	-	-	-
Pojezerje	1	-	1	-	-	-	-	-	1	-	-	-	-	-	1	-	-

6.2. RAZVEDENI BRAKOV I PREMA TRAJANJU BRAKA, BROJU UZDRŽAVANE DJECE ROĐENE U BRAKU KOJI SE RAZVEO I KOME SU DODIJELJENA NA ČUVANJE I ODGOJ U 2023. PO ŽUPANIJAMA I GRADOVIMA/OPĆINAMA
DIVORCES, BY DURATION OF MARRIAGE, NUMBER OF DEPENDENT CHILDREN BORN IN MARRIAGE THAT ENDED IN DIVORCE AND CARETAKER OF CHILDREN, BY COUNTIES AND TOWNS/MUNICIPALITIES, 2023

(nastavak)
(continued)

Županija County of	Ukupno Total	Trajanje braka Duration of marriage						Broj uzdržavane djece rođene u braku koji se razveo Number of children born in marriage ended in divorce					Uzdržavana djeca rođena u braku koji se razveo dodijeljena na čuvanje i odgoj Dependent children born in marriage ended in divorce, given to						
		do 1 godine Up to 1 year	1 – 4	5 – 9	10 – 14	15 – 19	20 i više 20 and over	0	1	2	3 i više 3 and over	nepo- znato Unknown	nema uzdržavane djece No dependent children	mužu Husband	ženi Wife	mužu i ženi Husband and wife	drugoj osobi, ustanovi Other person or institution		
Slivno	-	-	-	-	-	-	-	-	-	-	-	-	-	-	-	-	-	-	
Smokvica	-	-	-	-	-	-	-	-	-	-	-	-	-	-	-	-	-	-	
Ston	2	-	-	-	-	1	1	1	1	-	-	-	1	-	1	-	-	-	
Trpanj	-	-	-	-	-	-	-	-	-	-	-	-	-	-	-	-	-	-	
Vela Luka	-	-	-	-	-	-	-	-	-	-	-	-	-	-	-	-	-	-	
Zažablje	-	-	-	-	-	-	-	-	-	-	-	-	-	-	-	-	-	-	
Župa dubrovačka	7	-	1	3	2	-	1	3	3	1	-	-	3	-	4	-	-	-	
Međimurska Međimurje	121	2	21	17	24	18	39	48	26	35	12	-	48	7	61	5	-	-	
Gradovi/ Towns																			
Čakovec	36	-	6	4	7	5	14	15	7	10	4	-	15	2	19	-	-	-	
Mursko Središće	7	-	1	1	1	-	4	4	2	-	1	-	4	-	3	-	-	-	
Prelog	7	-	2	2	1	-	2	3	1	3	-	-	3	-	3	1	-	-	
Općine/ Municipalities																			
Belica	2	-	-	-	-	1	1	1	-	1	-	-	1	1	-	-	-	-	
Dekanovec	1	-	-	-	1	-	-	-	-	1	-	-	-	-	1	-	-	-	
Domašinec	2	-	-	1	-	-	1	-	2	-	-	-	-	-	2	-	-	-	
Donja Dubrava	-	-	-	-	-	-	-	-	-	-	-	-	-	-	-	-	-	-	
Donji Kraljevec	7	1	1	-	1	1	3	3	2	2	-	-	3	1	3	-	-	-	
Donji Vidovec	1	-	1	-	-	-	-	1	-	-	-	-	1	-	-	-	-	-	
Goričan	2	-	-	-	-	-	2	2	-	-	-	-	2	-	-	-	-	-	
Gornji Mihaljevec	1	-	-	-	1	-	-	-	-	1	-	-	-	-	1	-	-	-	
Kotoriba	3	-	-	-	-	2	1	1	-	2	-	-	1	-	2	-	-	-	
Mala Subotica	8	-	-	-	1	3	4	3	-	3	2	-	3	-	4	1	-	-	
Nedelišće	8	1	1	3	2	1	-	3	3	1	1	-	3	-	5	-	-	-	
Orehovica	6	-	1	2	1	2	-	1	-	2	3	-	1	2	1	2	-	-	
Podturen	1	-	-	1	-	-	-	-	1	-	-	-	-	-	1	-	-	-	
Pribislavec	1	-	-	1	-	-	-	-	-	1	-	-	-	-	1	-	-	-	
Selnica	4	-	-	-	3	-	1	1	-	3	-	-	1	-	2	1	-	-	
Strahoninec	1	-	1	-	-	-	-	-	1	-	-	-	-	-	1	-	-	-	
Sveta Marija	1	-	-	-	-	1	-	-	1	-	-	-	-	-	1	-	-	-	
Sveti Juraj na Bregu	8	-	2	1	1	2	2	3	4	1	-	-	3	-	5	-	-	-	
Sveti Martin na Muri	5	-	2	1	2	-	-	3	1	1	-	-	3	-	2	-	-	-	
Šenkovec	3	-	1	-	1	-	1	1	-	2	-	-	1	1	1	-	-	-	
Štrigova	4	-	1	-	1	-	2	1	1	1	1	-	1	-	3	-	-	-	
Vratišinec	2	-	1	-	-	-	1	2	-	-	-	-	2	-	-	-	-	-	
Grad Zagreb City of Zagreb	922	9	134	209	174	125	271	441	243	196	42	-	441	58	395	27	1	-	

I. STATISTIČKA IZVJEŠĆA**Stanovništvo**

- *72. Prirodno kretanje stanovništva 1968 - 1969.
- *99. Prirodno kretanje stanovništva 1970.
- *128. Prirodno kretanje stanovništva 1971.
- *162. Prirodno kretanje stanovništva 1972.
- *198. Prirodno kretanje stanovništva 1973.
- *234. Prirodno kretanje stanovništva 1974.
- *269. Prirodno kretanje stanovništva 1975.
- *309. Prirodno kretanje stanovništva 1976.
- *346. Prirodno kretanje stanovništva 1977.
- *384. Prirodno kretanje stanovništva 1978.
- *384.1. Razvedeni brakovi. Izvadak iz dokumentacije broj 384
"Prirodno kretanje stanovništva 1978."
- *418. Prirodno kretanje stanovništva 1979.
- *418.1. Izvadak iz dokumentacije broj 418
"Prirodno kretanje stanovništva 1979."
- *460. Prirodno kretanje stanovništva 1980.
- *460.1. Razvedeni brakovi 1980. Izvadak iz dokumentacije broj 460
"Prirodno kretanje stanovništva 1980."
- *494. Prirodno kretanje stanovništva 1981.
- *495. Razvedeni brakovi 1981. Izvadak iz dokumentacije broj 494
"Prirodno kretanje stanovništva 1981."
- *542. Prirodno kretanje stanovništva 1982.
- *543. Razvedeni brakovi 1982. Izvadak iz dokumentacije broj 542
"Prirodno kretanje stanovništva 1982."
- *577. Prirodno kretanje stanovništva 1983.
- *578. Razvedeni brakovi 1983. Izvadak iz dokumentacije broj 577
"Prirodno kretanje stanovništva 1983."
- *614. Prirodno kretanje stanovništva 1984.
- *615. Razvedeni brakovi 1984. Izvadak iz dokumentacije broj 614
"Prirodno kretanje stanovništva 1984."
- *645. Prirodno kretanje stanovništva 1985.
- *646. Razvedeni brakovi 1985. Izvadak iz dokumentacije broj 645
"Prirodno kretanje stanovništva 1985."
- *686. Prirodno kretanje stanovništva 1986.
- *687. Razvedeni brakovi 1986. Izvadak iz dokumentacije broj 686
"Prirodno kretanje stanovništva 1986."
- *722. Prirodno kretanje stanovništva 1987.
- *723. Razvedeni brakovi 1987. Izvadak iz dokumentacije broj 722
"Prirodno kretanje stanovništva 1987."
- *763. Prirodno kretanje stanovništva 1988.
- *764. Razvedeni brakovi 1988. Izvadak iz dokumentacije broj 763
"Prirodno kretanje stanovništva 1988."
- *799. Prirodno kretanje stanovništva 1989.
- *800. Razvedeni brakovi 1989. Izvadak iz dokumentacije broj 799
"Prirodno kretanje stanovništva 1989."
- *835. Prirodno kretanje stanovništva 1990.
- *836. Razvedeni brakovi 1990. Izvadak iz dokumentacije broj 835
"Prirodno kretanje stanovništva 1990."
- *874. Prirodno kretanje stanovništva 1991.
- *875. Razvedeni brakovi 1991. Izvadak iz dokumentacije broj 874
"Prirodno kretanje stanovništva 1991."
- *925. Prirodno kretanje stanovništva 1992.
- *926. Razvedeni brakovi 1992. Izvadak iz dokumentacije broj 925
"Prirodno kretanje stanovništva 1992."
- *955. Prirodno kretanje stanovništva 1993.
- *956. Razvedeni brakovi 1993. Izvadak iz dokumentacije broj 955
"Prirodno kretanje stanovništva 1993."
- *986. Prirodno kretanje stanovništva 1994.
- *987. Razvedeni brakovi 1994. Izvadak iz dokumentacije broj 986
"Prirodno kretanje stanovništva 1994."

* Rasprodano

I. STATISTICAL REPORTS**Population**

- *72 *Natural Change of Population in 1968 - 1969*
- *99 *Natural Change of Population in 1970*
- *128 *Natural Changes of Population in 1971*
- *162 *Natural Change of Population in 1972*
- *198 *Natural Change of Population in 1973*
- *234 *Natural Change of Population in 1974*
- *269 *Natural Change of Population in 1975*
- *309 *Natural Change of Population in 1976*
- *346 *Natural Change of Population in 1977*
- *384 *Natural Change of Population in 1978*
- *384.1 *Divorces. Extract from Statistical Report No. 384,
"Natural Change of Population in 1978"*
- *418 *Natural Change of Population in 1979*
- *418.1 *Extract from Statistical Report No. 418
"Natural Change of Population, 1979"*
- *460 *Natural Change of Population in 1980*
- *460.1 *Divorces in 1980. Extract from Statistical Report No. 460,
"Natural Change of Population in 1980"*
- *494 *Natural Change of Population in 1981*
- *495 *Extract from Documentation No. 494
"Natural Change in Population 1981"*
- *542 *Natural Change of Population in 1982*
- *543 *Divorces in 1982. Extract from Statistical Report No. 542,
"Natural Change of Population in 1982"*
- *577 *Natural Change of Population in 1983*
- *578 *Divorces in 1983. Extract from Statistical Report No. 577,
"Natural Change of Population in 1983"*
- *614 *Natural Change of Population in 1984*
- *615 *Divorces in 1984. Extract from Statistical Report No. 614,
"Natural Change of Population in 1984"*
- *645 *Natural Change of Population in 1985*
- *646 *Divorces in 1985. Extract from Statistical Report No. 645,
"Natural Change in Population in 1985"*
- *686 *Natural Change of Population in 1986*
- *687 *Divorces in 1986. Extract from Statistical Report No. 686,
"Natural Change of Population in 1986"*
- *722 *Natural Change of Population in 1987*
- *723 *Divorces in 1987. Extract from Statistical Report No. 722,
"Natural Change of Population in 1987"*
- *763 *Natural Change of Population in 1988*
- *764 *Divorces in 1988. Extract from Statistical Report No. 763,
"Natural Changes of Population in 1988"*
- *799 *Natural Change of Population in 1989*
- *800 *Divorces in 1989. Extract from Statistical Report No. 799,
"Natural Change of Population in 1989"*
- *835 *Natural Change of Population in 1990*
- *836 *Divorces in 1990. Extract from Statistical Report No. 835,
"Natural Change of Population in 1990"*
- *874 *Natural Change of Population in 1991*
- *875 *Divorces in 1991. Extract from Statistical Report No. 874,
"Natural Change of Population in 1991"*
- *925 *Natural Change of Population in 1992*
- *926 *Divorces in 1992. Extract from Statistical Report No. 925,
"Natural Change of Population in 1992"*
- *955 *Natural Changes of Population in 1993*
- *956 *Divorces in 1993. Extract from Statistical Report No. 955,
"Natural Change of Population in 1993"*
- *986 *Natural Change of Population in 1994*
- *987 *Divorces in 1994. Extract from Statistical Report No. 986,
"Natural Change of Population in 1994"*

* Sold out

I. STATISTIČKA IZVJEŠĆA

(nastavak)

Stanovništvo

- *1015. Prirodno kretanje stanovništva 1995.
- *1016. Razvedeni brakovi 1995. Izvadak iz Dokumentacije 1015 "Prirodno kretanje stanovništva 1995."
- *1032. Prirodno kretanje stanovništva u 1996.
- *1033. Razvedeni brakovi u 1996. Izvadak iz Statističkog izvješća br. 1032 "Prirodno kretanje stanovništva u 1996."
- *1058. Prirodno kretanje stanovništva u 1997.
- *1059. Razvedeni brakovi u 1997. Izvadak iz Statističkog izvješća br. 1058 "Prirodno kretanje stanovništva u 1997."
- *1081. Prirodno kretanje stanovništva u 1998.
- *1082. Rastavljeni brakovi u 1998. Izvadak iz Statističkog izvješća broj 1081 "Prirodno kretanje stanovništva u 1998."
- *1107. Prirodno kretanje stanovništva u 1999.
- *1108. Rastavljeni brakovi u 1999. Izvadak iz Statističkog izvješća broj 1107 "Prirodno kretanje stanovništva u 1999."
- *1138. Prirodno kretanje stanovništva u 2000.
- *1139. Rastavljeni brakovi u 2000.
- *1168. Prirodno kretanje stanovništva u 2001.
- *1169. Rastavljeni brakovi u 2001.
- *1201. Prirodno kretanje stanovništva u 2002.
- *1202. Rastavljeni brakovi u 2002.
- *1232. Prirodno kretanje stanovništva u 2003.
- *1233. Rastavljeni brakovi u 2003.
- *1267. Prirodno kretanje stanovništva u 2004.
- *1268. Razvedeni brakovi u 2004.
- *1299. Prirodno kretanje stanovništva u 2005.
- *1300. Razvedeni brakovi u 2005.
- *1328. Prirodno kretanje stanovništva u 2006.
- *1329. Razvedeni brakovi u 2006.
- *1356. Prirodno kretanje stanovništva u 2007.
- *1357. Razvedeni brakovi u 2007.
- *1383. Prirodno kretanje stanovništva u 2008.
- *1384. Razvedeni brakovi u 2008.
- *1411. Prirodno kretanje stanovništva u 2009.
- *1412. Razvedeni brakovi u 2009.
- *1439. Prirodno kretanje stanovništva u 2010.
- *1440. Razvedeni brakovi u 2010.
- *1466. Prirodno kretanje stanovništva u 2011.
- *1467. Razvedeni brakovi u 2011.
- 1494. Prirodno kretanje stanovništva u 2012.
- 1495. Razvedeni brakovi u 2012.
- 1518. Prirodno kretanje stanovništva u 2013.
- 1519. Razvedeni brakovi u 2013.
- 1542. Prirodno kretanje stanovništva u 2014.
- 1567. Prirodno kretanje stanovništva u 2015.
- 1596. Prirodno kretanje stanovništva u 2016.
- 1618. Prirodno kretanje stanovništva u 2017.
- 1641. Prirodno kretanje stanovništva u 2018.
- 1662. Prirodno kretanje stanovništva u 2019.
- 1684. Prirodno kretanje stanovništva u 2020.
- 1701. Prirodno kretanje stanovništva u 2021.
- 1718. Prirodno kretanje stanovništva u 2022.

II. METODOLOŠKE UPUTE

- *23.1. Upute za matičare (Izvadak iz Metodoloških uputa broj 23 "Metodologija statistike rođenih")
- *24.1. Upute za matičare (Izvadak iz Metodoloških uputa broj 24 "Metodologija statistike umrlih")
- *32.1. Upute za matičare (Izvadak iz "Metodologije statistike sklopljenih brakova")
- *49. Metodologija statistike rođenih
- *55. Metodologija statistike umrlih

I. STATISTICAL REPORTS

(continued)

Population

- *1015 *Natural Change of Population in 1995*
- *1016 *Divorces in 1995. Extract from Statistical Report No. 1015, "Natural Change of Population in 1995"*
- *1032 *Natural Change of Population in 1996*
- *1033 *Divorces in 1996. Extract from Statistical Report No. 1032, "Natural Change of Population in 1996"*
- *1058 *Natural Change of Population in 1997*
- *1059 *Divorces in 1997. Extract from Statistical Report No. 1058, "Natural Change of Population in 1997"*
- *1081 *Natural Change of Population in 1998*
- *1082 *Divorces in 1998. Extract from Statistical Report No. 1081, "Natural Change of Population in 1998"*
- *1107 *Vital Statistics Report in 1999*
- *1108 *Divorces in 1999. Extract from Statistical Report No. 1107, "Natural Change of Population in 1999"*
- *1138 *Natural Change of Population in 2000*
- *1139 *Divorces in 2000*
- *1168 *Natural Change of Population in 2001*
- *1169 *Divorces in 2001*
- *1201 *Natural Change of Population in 2002*
- *1202 *Divorces in 2002*
- *1232 *Natural Change of Population in 2003*
- *1233 *Divorces in 2003*
- *1267 *Vital Statistics Report, 2004*
- *1268 *Divorces in 2004*
- *1299 *Vital Statistics Report in 2005*
- *1300 *Divorces in 2005*
- *1328 *Vital Statistics Report in 2006*
- *1329 *Divorces in 2006*
- *1356 *Vital Statistics Report in 2007*
- *1357 *Divorces in 2007*
- *1383 *Vital Statistics Report in 2008*
- *1384 *Divorces in 2008*
- *1411 *Vital Statistics Report in 2009*
- *1412 *Divorces in 2009*
- *1439 *Natural Change in Population in 2010*
- *1440 *Divorces in 2010*
- *1466 *Natural Change in Population in 2011*
- *1467 *Divorces in 2011*
- 1494 *Natural Change in Population in 2012*
- 1495 *Divorces in 2012*
- 1518 *Natural Change in Population in 2013*
- 1519 *Divorces in 2013*
- 1542 *Natural Change in Population in 2014*
- 1567 *Natural Change in Population in 2015*
- 1596 *Natural Change in Population, 2016*
- 1618 *Natural Change in Population, 2017*
- 1641 *Natural Change in Population, 2018*
- 1662 *Natural Change in Population, 2019*
- 1684 *Natural Change in Population, 2020*
- 1701 *Natural Change in Population, 2021*
- 1718 *Natural Change in Population, 2022*

II. METHODOLOGICAL GUIDELINES

- *23.1 *Guidelines for Registrars (Extract from the Methodological Guidelines No. 23 "Methodology of Birth Statistics")*
- *24.1 *Guidelines for Registrars (Extract from the Methodological Guidelines No. 24 "Methodology of Death Statistics")*
- *32.1 *Guidelines for Registrars (Extract from the "Methodology of Marriage Statistics")*
- *49 *Methodology of Birth Statistics*
- *55 *Methodology of Death Statistics*