

1719

Kultura i umjetnost u 2022.

Culture and Arts, 2022



1719

Kultura i umjetnost u 2022.

Culture and Arts, 2022

Objavljuje Državni zavod za statistiku Republike Hrvatske, Zagreb, Ilica 3, p. p. 80.
Published by the Croatian Bureau of Statistics, Zagreb, Ilica 3, P. O. B. 80

Telefon/ Phone: (+385 1) 48 06 111

Elektronička pošta/ E-mail: stat.info@dzs.hr
Internetske stranice/ Web site: https://dzs.gov.hr
Novinarski upiti/ Press corner: press@dzs.hr

Odgovorne osobe:
Persons responsible:

Dubravka Rogić-Hadžalić, načelnica Sektora demografskih i društvenih statistika
Dubravka Rogić-Hadžalić, Director of Demographic and Social Statistics Directorate

Lidija Brković, glavna ravnateljica
Lidija Brković, Director General

Priredila: Gordana Bralić
Prepared by:

Redaktorice: Marija Gojević, Dubravka Rogić-Hadžalić
Sub-editors:

Urednica: Ljiljana Ostroški
Editor:

Lektorica za hrvatski jezik: Maja Gregorić
Language Editor for the Croatian Language:

Prevoditeljica i lektorica za engleski jezik: Gordana Štampar
Translator and Language Editor for the English Language:

Tehnička urednica: Ankica Bajzek Cesar
Technical Editor:

Statistička izvješća ISSN 1332-0297
Statistical Reports

MOLIMO KORISNIKE DA PRI KORIŠTENJU PODATAKA NAVEDU IZVOR.
USERS ARE KINDLY REQUESTED TO STATE THE SOURCE.

Služba za odnose s korisnicima i zaštitu podataka
Customer Relations and Data Protection Department

Informacije i korisnički zahtjevi
Information and user requests

Telefon/ Phone: (+385 1) 48 06 138, 48 06 154, 48 06 115
Elektronička pošta/ E-mail: stat.info@dzs.hr

Pretplata na publikacije
Subscription

Telefon/ Phone: (+385 1) 21 00 455
Elektronička pošta/ E-mail: prodaja@dzs.hr

SADRŽAJ

CONTENTS

| | |
|--|----|
| UVOD INTRODUCTION | 7 |
| KRATICE I ZNAKOVI ABBREVIATIONS AND SYMBOLS | 8 |
| METODOLOŠKA OBJAŠNJENJA NOTES ON METHODOLOGY | 9 |
| KOMENTAR COMMENTARY | 12 |
| 1. UMJETNIČKO STVARALAŠTVO I REPRODUKTIVNO IZVOĐENJE U SEZONI 2022./2023. ARTISTIC PRODUCTION AND LIVE PERFORMANCES, 2022/2023 SEASON | |
| 1.1. Kazališta u sezoni 2022./2023. <i>Theatres, 2022/2023 season</i> | 19 |
| 1.1.1. Izvedena djela, predstave i posjetitelji u zemlji i inozemstvu u sezoni 2022./2023. <i>Titles performed, plays and attendance, at home and abroad, 2022/2023 season</i> | 19 |
| 1.1.2. Gostovanja stranih kazališta, predstave i posjetitelji u sezoni 2022./2023. <i>Tours of foreign theatres, plays and attendance, 2022/2023 season</i> | 19 |
| 1.1.3. Zaposleni i osobe angažirane na temelju ugovora, kapacitet (sjedala) po županijama u sezoni 2022./2023. <i>Persons in paid employment and persons employed on basis of contractual agreement, capacity (seats), by counties, 2022/2023 season</i> | 20 |
| 1.1.4. Profesionalna kazališta, izvedena djela, predstave i posjetitelji po županijama u sezoni 2022./2023. <i>Professional theatres, titles performed, by type, plays and attendance, by counties, 2022/2023 season</i> | 21 |
| 1.1.5. Profesionalna kazališta za djecu, izvedena djela, predstave, posjetitelji i festivali po županijama u sezoni 2022./2023. <i>Professional children's theatres, titles performed, plays, attendance and festivals, by counties, 2022/2023 season</i> | 22 |
| 1.1.6. Amaterska kazališta, izvedena djela, predstave, posjetitelji i festivali po županijama u sezoni 2022./2023. <i>Amateurs' theatres, titles performed, plays, attendance and festivals, by counties, 2022/2023 season</i> | 22 |
| 1.2. Profesionalni orkestri, ansambli i zbor u sezoni 2022./2023. <i>Professional orchestras, ensembles and choir, 2022/2023 season</i> | 23 |
| 1.2.1. Zaposleni i osobe angažirane na temelju ugovora u sezoni 2022./2023. <i>Persons in paid employment and persons employed on basis of contractual agreement, 2022/2023 season</i> | 23 |
| 1.2.2. Koncerti i posjetitelji u sezoni 2022./2023. <i>Concerts and attendance, 2022/2023 season</i> | 23 |
| 1.3. Ansambli narodnih plesova i pjesama Hrvatske "Lado" u sezoni 2022./2023. <i>LADO – National Folk Dance Ensemble of Croatia, 2022/2023 season</i> | 24 |
| 1.3.1. Zaposleni u Ansamblu u sezoni 2022./2023. <i>Persons in paid employment in Ensemble, 2022/2023 season</i> | 24 |
| 1.3.2. Priredbe Ansambla i posjetitelji u sezoni 2022./2023. <i>Ensemble's concerts and attendance, 2022/2023 season</i> | 24 |
| G-1. Predstave i koncerti u sezoni 2022./2023. <i>Plays and concerts, 2022/2023 season</i> | 25 |
| G-2. Posjetitelji predstava i koncerata u sezoni 2022./2023. <i>Attendance of plays and concerts, 2022/2023 season</i> | 25 |
| 1.4. Orkestri/ansambli i zbor, koncerti, posjetitelji, zaposleni i osobe angažirane na temelju ugovora po županijama u sezoni 2022./2023. <i>Orchestras/ensembles and choir, concerts, attendance, persons in paid employment and persons employed on basis of contractual agreement, by counties, 2022/2023 season</i> | 26 |

| | | |
|-------|---|----|
| 2. | RADIO I TELEVIZIJA U 2022. <i>RADIO AND TELEVISION BROADCASTING, 2022</i> | |
| 2.1. | Radijske postaje, proizvodnja radijskih emisija i program iz vlastitog studija u satima po županijama i gradovima/općinama u 2022. <i>Radio stations, production of radio shows and programme from in-house studio, expressed in hours, by counties and towns/municipalities, 2022</i> | 31 |
| 2.2. | Radijske postaje, zaposleni po županijama u 2022. <i>Radio stations, persons in employment, by counties, 2022</i> | 36 |
| G-3. | Vlastiti radijski program po vrstama emisija u satima u 2022. <i>Own radio programme, by type of programme, expressed in hours, 2022</i> | 37 |
| G-4. | Televizijski program emitiran iz matičnoga televizijskog centra po vrstama emisija u satima u 2022. <i>In-house broadcasted TV programme, by type of programme, expressed in hours, 2022</i> | 37 |
| 2.3. | Televizije, zaposleni i emitiranje televizijskog programa u satima u 2022. <i>TV broadcasters, persons in employment and transmission of TV programme, expressed in hours, 2022</i> | 38 |
| 2.4. | Emitiranje i prijenos televizijskog programa u satima u 2022. <i>Transmission of TV programme, expressed in hours, 2022</i> | 38 |
| 2.5. | Radijski i televizijski pretplatnici po županijama i gradovima/općinama u 2022. <i>Radio and television subscribers, by counties and towns/municipalities, 2022</i> | 39 |
| 2.6. | Pretplatnici i privremeno otkazani prijavnici u 2022. <i>Subscribers and temporarily cancelled sets, 2022</i> | 44 |
| 3. | KINEMATOGRAFIJA U 2022. <i>CINEMATOGRAPHY, 2022</i> | |
| 3.1. | Kinematografi prema vrsti, organizacijskom obliku i broju dvorana/ekrana u 2022. <i>Cinemas, by type, organisational frame and number of screens, 2022</i> | 47 |
| 3.2. | Kinematografi prema broju kinoprojektora, kinoprojektori i tehnika prikazivanja filmova u 2022. <i>Cinemas, by number of projectors, projectors and projection technique, 2022</i> | 47 |
| 3.3. | Kinoprojektori prema širini filmske vrpce i godini proizvodnje u 2022. <i>Cinema projectors, by film format and year of production, 2022</i> | 47 |
| 3.4. | Kinematografi prema vrsti i broju mjeseci u kojima prikazuju predstave u 2022. <i>Cinemas, by type and by number of months when screenings were shown, 2022</i> | 48 |
| 3.5. | Kinematografi prema vrsti i prosječnom broju prikazanih predstava u tjednu u 2022. <i>Cinemas, by type and by average number of screenings per week, 2022</i> | 48 |
| 3.6. | Kinematografi prema broju sjedala u 2022. <i>Cinemas, by number of seats, 2022</i> | 48 |
| 3.7. | Kinematografi prema vrsti i broju sjedala te predstave i gledatelji dugometražnih filmova u 2022. <i>Cinemas, by type, number of seats, screenings and attendance of feature films, 2022</i> | 48 |
| 3.8. | Predstave i gledatelji kratkometražnih filmova u 2022. <i>Screenings and attendance of short films, 2022</i> | 49 |
| 3.9. | Zaposleni prema trajanju radnog vremena i stručnoj spremi, kinooperateri i volonteri u 2022. <i>Persons in employment, by working time and professional attainment, projectionists and volunteers, 2022</i> | 49 |
| 3.10. | Alternativni sadržaj u kinematografima, gledatelji u 2022. <i>Alternative content in cinemas, attendance, 2022</i> | 49 |
| 3.11. | Kinematografi, predstave i gledatelji po županijama u 2022. <i>Cinemas, screenings and attendance, by counties, 2022</i> | 50 |
| 3.12. | Prikazani strani dugometražni filmovi prema zemlji podrijetla u 2022. <i>Foreign feature films shown, by country of origin, 2022</i> | 51 |
| G-5. | Kinematografi po županijama u 2022. <i>Cinemas, by counties, 2022</i> | 51 |
| 3.13. | Proizvodnja filmova prema proizvođačima i vrsti filma u 2022. <i>Film production, by producers and film category, 2022</i> | 52 |
| 3.14. | Uvoz i izvoz filmova u 2022. <i>Import and export of films, 2022</i> | 52 |
| 3.15. | Filmovi u prometu prema zemlji podrijetla u 2022. <i>Films provided, by country of origin, 2022</i> | 53 |

| | | |
|--------|--|----|
| 3.16. | Audiovizualna djela prema zemlji podrijetla i broju javnoga nekinematografskog prikazivanja u 2022. <i>Audiovisual films, by country of origin and number of public non-cinematic screenings, 2022</i> | 53 |
| 3.17. | Audiovizualna djela u prometu prema izdavaču i zemlji podrijetla u 2022. <i>Audiovisual films provided, by producer and country of origin, 2022</i> | 54 |
| 3.18. | Audiovizualna djela prema izdavaču i žanru u 2022. <i>Audiovisual films, by producer and genre, 2022</i> | 55 |
| 3.19. | Audiovizualna djela prema žanru i broju javnoga nekinematografskog prikazivanja u 2022. <i>Audiovisual films, by genre and number of public non-cinematic screenings, 2022</i> | 56 |
| 3.20. | Audiovizualna djela prema žanru, vrsti nosača slike i tona te vrsti prava na komercijalnu eksploataciju u 2022. <i>Audiovisual films, by genre, type of image and sound carrier and copyright for commercial exploitation, 2022</i> | 56 |
| 3.21. | Zvučne snimke prema vrsti, autorima, nakladi i izvođačima u 2022. <i>Audio recordings, by type, authors, edition and performers, 2022</i> | 57 |
| 3.22. | Zvučne snimke prema sadržaju, autorima i nakladi snimljenog materijala u 2022. <i>Audio recordings, by content, authors and edition of recorded material, 2022</i> | 57 |
| 3.23. | Izdavači i zvučne snimke prema vrsti i sadržaju snimljenog materijala u 2022. <i>Producers and audio recordings, by type and content of recorded material, 2022</i> | 58 |
| 4. | KNJIŽNICE U 2022. <i>LIBRARIES, 2022</i> | |
| 4.1. | Knjižnice prema vrsti, statusu i dodatnim odjelima u 2022. <i>Libraries, by type, status and additional departments, 2022</i> | 63 |
| 4.2. | Knjižnice prema vrsti, obrađenoj knjižnoj, neknjižnoj i elektroničkoj građi u 2022. <i>Libraries, by type, processed book, non-book and electronic materials, 2022</i> | 63 |
| 4.3. | Korištenje knjižne građe u 2022. <i>Use of book materials, 2022</i> | 64 |
| 4.4. | Korisnici knjižnica u 2022. <i>Library users, 2022</i> | 64 |
| 4.4.1. | Korisnici visokoškolskih, sveučilišnih, znanstvenih, specijalnih i školskih knjižnica u 2022. <i>Users of libraries at institutions of higher education, university, scientific, specialised and school libraries, 2022</i> | 64 |
| 4.4.2. | Korisnici narodnih knjižnica prema spolu, dobi i aktivnosti u 2022. <i>Public library users, by sex, age and activity, 2022</i> | 64 |
| 4.5. | Posjeti knjižnicama i knjižničnim događanjima u 2022. <i>Visits to libraries and attendance of library events, 2022</i> | 65 |
| 4.6. | Knjižnice prema vrsti i međuknjižnične posudbe u 2022. <i>Libraries, by type and interlibrary lending, 2022</i> | 65 |
| 4.7. | Knjižnice prema vrsti i zaposleni prema stručnosti u 2022. <i>Libraries, by type, and persons in employment, by expertise, 2022</i> | 66 |
| 4.8. | Prinova knjižne, neknjižne i digitalne građe u 2022. <i>Additions to book, non-book and digital materials, 2022</i> | 66 |
| 4.8.1. | Prinova knjižne i neknjižne građe prema načinu nabave u 2022. <i>Additions to book and non-book materials, by method of acquisition, 2022</i> | 66 |
| 4.8.2. | Prinova digitalne knjižne građe u 2022. <i>Additions to digital book materials, 2022</i> | 68 |
| 4.9. | Knjižnice po županijama u 2022. <i>Libraries, by counties, 2022</i> | 68 |
| G-6. | Knjižnice prema vrsti u 2022. <i>Libraries, by type, 2022</i> | 72 |
| G-7. | Dodatni odjeli i usluge u knjižnicama u 2022. <i>Additional library departments and services, 2022</i> | 72 |
| | OBJAVLJENE PUBLIKACIJE IZ PODRUČJA STATISTIKE KULTURE I UMJETNOSTI ISSUED PUBLICATIONS ON CULTURE AND ART STATISTICS | 73 |

UVOD

Statistička izvješća Državnog zavoda za statistiku publikacije su s detaljnim podacima iz različitih područja statističkih istraživanja, a svako sadržava cjelovit pregled podataka jednoga statističkog istraživanja ili više njih.

Serija publikacija Statistička izvješća nastavak je serije Dokumentacije, koja se do 1965. objavljivala povremeno, i to kao Bilteni, Publikacije i Saopćenja. Od 1965. objavljuje se redovito, a od 1997. nosi sadašnje ime.

Statistička izvješća Kultura i umjetnost objavljuju se redovito, svake godine, za istraživanja iz tog područja, prema periodičnosti, s detaljnim podacima o broju, prostornoj mreži, djelovanju i radu pojedinih kulturnih institucija.

Rezultati istraživanja iz područja statistike kulture i umjetnosti objavljuju se i u Statističkim informacijama i Priopćenjima.

Statistička izvješća sadržavaju uvod, metodološka objašnjenja, komentar, tablični pregled i grafikone.

Na kraju Statističkih izvješća objavljuje se popis objavljenih publikacija iz obrađenog područja.

INTRODUCTION

Statistical reports of the Croatian Bureau of Statistics are publications providing detailed data from different areas of statistical surveys, where each of them contains complete data of one or several statistical surveys.

The series entitled the Statistical Reports is a continuation of the series under the heading Documentations, which was published periodically as Bulletins, Publications and Releases until 1965. Since 1965, it has been published regularly and, since 1997, it has been published under the present heading.

The Statistical Reports Culture and Arts are published regularly every year. They are intended for researches in the field, according to the periodicity, containing detailed data on the number, network, activity and work of particular cultural institutions.

The culture and art statistics survey results are also published in other statistical publications: the Statistical Information and the First Releases.

The Statistical Reports contain introduction, notes on methodology, commentary, tables and graphs.

At the end of the Statistical Reports, there is a list of issued publications from the surveyed area.

KRATICE

| | |
|----------------|---|
| BD | blu-ray disk |
| CD | kompaktni disk |
| COVID-19 | bolest prouzročena koronavirusom |
| DPO | društveno-političke organizacije |
| DVD | digitalni videodisk |
| FTE | ekvivalent punoga radnog vremena |
| GB | gigabajt |
| HNK | Hrvatsko narodno kazalište |
| HRT | Hrvatska radiotelevizija |
| m | metar |
| m ² | čtvorni metar |
| NSK | Nacionalna i sveučilišna knjižnica |
| SAD | Sjedinjene Američke Države |
| tis. | tisuća |
| VHS | kućni videosustav, format kasete za reproduciranje u videorekorderu |
| WLAN | bežična lokalna mreža |
| ZKM | Zagrebačko kazalište mladih |

ZNAKOVI

| | |
|-----|----------------------------|
| - | nema pojave |
| ... | ne raspoloživo se podatkom |

ABBREVIATIONS

| | |
|----------------------|--|
| <i>BD</i> | <i>Blu-ray disc</i> |
| <i>CD</i> | <i>compact disc</i> |
| <i>COVID-19</i> | <i>Corona Virus Disease 19</i> |
| <i>DVD</i> | <i>digital versatile disc</i> |
| <i>GB</i> | <i>gigabyte</i> |
| <i>m</i> | <i>metre</i> |
| <i>m²</i> | <i>square metre</i> |
| <i>NSK</i> | <i>National and University Library</i> |
| <i>USA</i> | <i>United States of America</i> |
| <i>VHS</i> | <i>Video Home System</i> |
| <i>WLAN</i> | <i>Wireless Local Area Network</i> |
| <i>ZKM</i> | <i>Zagreb Youth Theatre</i> |
| <i>'000</i> | <i>thousand</i> |

SYMBOLS

| | |
|-----|---------------------------|
| - | <i>no occurrence</i> |
| ... | <i>data not available</i> |

METODOLOŠKA OBJAŠNENJA

Izvori i metode prikupljanja podataka

Ova publikacija izrađena je na temelju podataka prikupljenih na obrascima koje su ispunile ustanove iz područja kulture i umjetnosti u Republici Hrvatskoj.

Obrađeni su podaci godišnjih izvještaja:

- Godišnji izvještaj kazališta (obrazac KU-1), koji ispunjavaju profesionalna kazališta, profesionalna kazališta za djecu i amaterska kazališta
- Godišnji izvještaj profesionalnih orkestrara, ansambala i zborova (obrazac KU-2), koji ispunjavaju profesionalni orkestri, ansambli i zborovi
- Godišnji izvještaj profesionalnih ansambala narodnih plesova i pjesama (obrazac KU-3), koji ispunjava Ansambl narodnih plesova i pjesama Hrvatske "Lado"
- Godišnji izvještaj radija (obrazac RADIO-1), koji ispunjavaju radijske postaje
- Godišnji izvještaj televizije (obrazac TV-1), koji ispunjavaju televizijski centri
- Godišnji izvještaj kinematografa (obrazac KINO-1), koji ispunjavaju kinematografi
- Godišnji izvještaj o proizvodnji filmova (obrazac KINO-2), koji ispunjavaju poslovni subjekti za proizvodnju filmova
- Godišnji izvještaj o uvozu i izvozu filmova (obrazac KINO-4) te Godišnji izvještaj o prometu dugometražnih filmova (obrazac KINO-5), koje ispunjavaju poslovni subjekti za promet filmova
- Godišnji izvještaj o komercijalnoj eksploataciji videosnimaka (obrazac NKL-5/1), koji ispunjavaju izdavači videosnimaka
- Godišnji izvještaj o zvučnim snimkama (obrazac NKL-5/2), koji ispunjavaju izdavači nosača zvuka
- Izvještaj knjižnica u Republici Hrvatskoj – umjesto dosadašnjeg obrasca KNJ-1 podaci su preuzeti od administrativnog izvora Nacionalne i sveučilišne knjižnice (u nastavku teksta: NSK) u Zagrebu.

Obuhvat i usporedivost

Podaci o radiju, televiziji, kinematografiji i knjižnicama odnose se na kalendarsku godinu, dok se podaci o kazalištima, profesionalnim orkestrima i zborovima i profesionalnom Ansamblu narodnih plesova i pjesama Hrvatske "Lado" odnose na sezonu.

Podaci o kazalištima, profesionalnim orkestrima i zborovima, profesionalnom Ansamblu narodnih plesova i pjesama Hrvatske "Lado", radiju, televiziji, knjižnicama i kinematografiji prikupljaju se svake godine. Svi podaci usporedivi su s podacima iz prijašnjih godina odnosno sezona.

Definicije i objašnjenja

Profesionalno kazalište jest kulturno-umjetnička ustanova odnosno umjetnička organizacija sa stalnim profesionalnim ansamblom ili profesionalnim ansamblom koji se angažira za pojedine predstave prema ugovoru.

Profesionalno kazalište za djecu jest profesionalno kazalište koje redovito daje predstave za djecu, a u njima, osim profesionalnih zaposlenika, mogu sudjelovati i djeca.

Amatersko kazalište jest kazalište u čijem su ansamblu većinom amateri. Amatersko kazalište može biti samostalno, u sastavu udruge kulturno-umjetničkog amaterizma, doma kulture i sl.

Profesionalni orkestri i zborovi jesu sastavi profesionalnih glazbenika/pjevača, stalno zaposlenih ili zaposlenih prema ugovoru.

NOTES ON METHODOLOGY

Sources and methods of data collection

This publication is based on data collected on forms filled in by culture and art institutions in the Republic of Croatia.

Processed data are data from the following annual reports:

- *the Annual Report on Theatres (KU-1 form) filled in by professional theatres, professional children's theatres and amateurs' theatres;*
- *the Annual Report on Professional Orchestras, Ensembles and Choirs (KU-2 form) filled in by professional orchestras, ensembles and choirs;*
- *the Annual Report on Professional Folk Song and Dance Ensembles (KU-3 form) filled in by LADO – National Folk Dance Ensemble of Croatia;*
- *the Annual Report on Radio Broadcast (RADIO-1 form) filled in by radio stations;*
- *the Annual Report on Television Broadcast (TV-1 form) filled in by television broadcasters;*
- *the Annual Report on Cinemas (KINO-1 form) filled in by cinemas;*
- *the Annual Report on Film Production (KINO-2 form) filled in by film production companies;*
- *the Annual Report on Import and Export of Films (KINO-4 form) and the Annual Report on Feature Film Distribution (KINO-5 form) filled in by film distributors;*
- *the Annual Report on Commercial Exploitation of Video Recordings (NKL-5/1 form) filled in by video recording producers;*
- *the Annual Report on Sound Recordings (NKL-5/2 form) filled in by sound carrier producers;*
- *the Report on Libraries in the Republic of Croatia – instead of the former KNJ-1 form, the data have been taken over from the administrative source of the National and University Library (hereinafter: NSK) in Zagreb;*

Coverage and comparability

Data on radio, television, cinematography and libraries refer to the calendar year, while data on theatres, professional orchestras and choirs, and LADO – National Folk Dance Ensemble of Croatia, refer to the season.

Data on theatres, professional orchestras and choirs, LADO – National Folk Dance Ensemble of Croatia, radio, television and cinematography are collected yearly. All data are comparable with data from previous years or seasons.

Definitions and explanations

Professional theatre is a cultural and artistic institution, that is, an artistic organisation either with a resident professional ensemble or a professional ensemble recruited only for individual performances on contractual basis.

Professional children's theatre is a professional theatre regularly giving performances for children, which includes the participation of children along with that of a professional company.

Amateurs' theatre is a theatre in which the artistic company consists mostly of amateurs. It can be either autonomous or a part of an association of cultural and artistic amateurism, home of culture etc.

Professional orchestras/choirs are musical ensembles consisting of professional musicians/singers, who may be employed either on permanent or on contractual basis.

Koncert je javni nastup koji ispunjava puni program jedne priredbe, a sudjelovanje na priredbama i proslavama odnosi se samo na dio programa.

Ansambl narodnih plesova i pjesama Hrvatske "Lado" jest profesionalna ustanova čiji je cilj prikupljanje izvornoga nacionalnog folkloru i umjetničko prikazivanje narodnih plesova, glazbe i pjesme.

Radijske postaje i televizijski centri jesu institucije koje preko radijskih odnosno televizijskih odašiljača i televizijskih pretvarača emitiraju program namijenjen javnosti.

Prema područnom pokrivanju, radijske postaje i televizije mogu pokrivati cijelu državu, tj. program se može pratiti na cjelokupnom području Republike Hrvatske, u regiji ili u užem području.

Prema statusu, radijske postaje i televizije mogu biti javne i komercijalne.

Radijski program emitiran iz vlastite radijske postaje čine samostalno proizvedene emisije, koprodukcije s drugim radijskim postajama i emisije koje su proizvele druge radijske postaje.

Podrijetlo programa emitiranoga iz matičnoga televizijskog centra može biti: vlastita proizvodnja, proizvodnja drugih domaćih proizvođača i inozemna proizvodnja. Program emitiran satelitom jest program emitiran iz matičnoga televizijskog centra.

Državni zavod za statistiku pribavlja podatke o radijskim i televizijskim pretplatnicima (prikazane u tablici 2.4.) od Hrvatske radiotelevizije.

U tablicama 2.4. i 2.5. prikazani su podaci o pretplatnicima koji plaćaju pretplatu, a ne o broju radijskih i televizijskih aparata. Svi pretplatnici televizora smatraju se pretplatnicima radioaparata. Pretplatnik koji nema televizor plaća samo pretplatu za prvi radijski aparat. Za drugi aparat i sve sljedeće radijske aparate ne plaća se pretplata.

Kinematografom se smatra dvorana ili otvoreni prostor opremljen uređajima za javno prikazivanje filmova.

Stalni kinematografi prikazuju filmove u stalnoj dvorani koja je opremljena kinoprojektorom, filmskim platnom i sjedalima.

Ljetni kinematografi prikazuju filmove na otvorenome stalnom prostoru.

Pokretni kinematografi nemaju stalnu dvoranu, nego prikazuju filmove u mjestu ili izvan mjesta sjedišta, u dvorani ili na otvorenom prostoru.

Kinematografska predstava jest javno prikazivanje filmskog programa, projekcija cjelovečernjega dugometražnog filma, s dodatkom ili bez njega, koja traje oko 120 minuta.

Poduzeća za proizvodnju filmova i televizijski centri proizvode dugometražne i kratkometražne filmove samostalno ili u koprodukciji.

Audiovizualna djela jesu kinematografska i slična djela koja se u svom stvaranju koriste postupkom analognim kinematografiji, bez obzira na tehniku snimanja i sadržaj.

Zvučne snimke, DVD-ovi, long play ploče, CD-ovi, BD-ovi, set u kutiji i digitalna objava/internet jesu nosači zvuka na koje se s pomoću posebnih postupaka zapisuju ton i zvuk.

Knjižnica je pravna osoba koja obavlja knjižničnu djelatnost u skladu s odredbama Zakona o knjižnicama i knjižničnoj djelatnosti. Vrste knjižnica prema namjeni i sadržaju knjižničnog fonda jesu sljedeće: nacionalna, visokoškolske, sveučilišne, znanstvene, specijalne, narodne i školske.

***Concert** is a public performance that is a constituent part of the whole programme of an event, while performing during formal events and festivities includes participation only in a part of the whole programme.*

***LADO – National Folk Dance Ensemble of Croatia** is a professional institution aimed at collecting authentic national folklore and artistic presentation of folk dances, music and songs.*

***Radio stations and TV broadcasters** are institutions that broadcast a programme for the public via radio and TV transmitters and TV converters.*

According to the territorial coverage, radio stations and TV broadcasters can cover the whole country, that is, the programme can be received on the whole territory of the Republic of Croatia, in a particular region or in a particular narrow area.

According to status, radio stations and TV broadcasters can be public and independent.

In-house broadcasted radio programme includes programmes made either in own production or in co-production with other radio stations or those produced by other radio stations.

The origin of the in-house broadcasted programme can be own production, production of other domestic producers and foreign production. Satellite programme is an in-house broadcasted programme.

The Croatian Bureau of Statistics collects data on radio and television subscribers (shown in table 2.4.) from Hrvatska radiotelevizija (Croatian Radiotelevision).

Data in tables 2.4. and 2.5. present only the number of users of radio and TV sets for which subscription is paid, while the actual total number of radio and TV sets is not given. TV subscribers are automatically considered radio subscribers. Subscriber that has not a TV set pays only for the first radio set. For the second and all other radio sets the subscription is not paid.

***Cinema** is an auditorium or an open-air space equipped with facilities for public showing of films.*

***Permanent cinemas** show films in a permanent auditorium equipped with a cinema projector, film screen and seats.*

***Open-air cinemas** show films in a permanent open-air space.*

***Mobile cinemas** do not have a fixed auditorium, but show films at their headquarters or outside of it, either in an auditorium or at an open-air space.*

***Cinema show** is a public screening of film programme, projection of feature film, with or without addition, lasting for approximately 120 minutes.*

Film production companies and television broadcasters produce feature and short films independently or in co-production.

***Audiovisual films (videos)** are cinematographic or similar works that use the procedure analogue to cinematographic for production, irrespective of filming technique or content.*

***Audio recordings**, DVDs, long play records, CDs, BDs, box-set and digital publishing/internet are sound carriers on which sound and tone are recorded by applying special procedures.*

***Library** is a legal entity that performs the library activity in accordance with the provisions of the Library and Library Activity Act. According to the purpose and library contents, libraries are categorised as follows: national library, libraries at institutions of higher education, university and scientific libraries, specialised libraries, public libraries and school libraries.*

Knjižnična građa jest svaki jezični, slikovni i zvučni dokument na lako prenosivu materijalu ili u elektronički čitljivu obliku informacijskoga, umjetničkoga, znanstvenoga ili stručnog sadržaja proizveden u nekoliko primjeraka i namijenjen javnosti te rukopisi. Knjižničnom građom smatraju se i igre, igračke i slično ako su dio knjižničnog fonda.

Knjižna građa jest fizička knjižnična građa koju ima knjižnica, a nije u digitalnom obliku. Uključuje knjige, serijske publikacije, rukopise, ocjenске radove, brošure, didaktičke igre te ostalu knjižnu građu (karte, fotografije, reprodukcije umjetničkih djela i slično).

Digitalizirana građa jesu preslike izvornika izrađene postupkom digitalizacije odnosno pretvorbom u digitalni oblik. Digitalizirani mogu biti različiti oblici, poput teksta, audiograđe, videograđe itd.

Digitalna građa u izvorno digitalnom obliku jest građa koja je izvorno nastala u digitalnom obliku, npr. e-knjige, e-časopisi, e-novine i drugi digitalni dokumenti obrađeni i pohranjeni u repozitoriju ustanove.

Audiovizualna građa jest vrsta neknjižne građe koja se može upotrebljavati samo s pomoću neke sprave, poput projektor, čitača/čitala, naprave za povećavanje itd. U audiovizualnu građu ubrajaju se filmovi (filmske kasete, kutije, kolutovi i petlje), mikrooblici (mikrofilmovi, mikrolistići), videosnimke (videovrpce, videokasete, videokutije i videodiskovi), vizualne projekcije (dijafilmovi, dijapozitivi, prozirnice, stereografi i mikroskopski preparati) i zvučne snimke (gramofonske ploče, kompaktni diskovi, magnetofonske vrpce, zvučne kasete i zvučne kutije).

Ostala knjižna građa jest sva druga građa osim knjiga, periodike, rukopisa, mikrooblika i audiovizualne građe. Uključeni su materijali, kao što su karte, grafikoni, umjetničke reprodukcije, fotografije, tehnički crteži, igračke, multimediji i slično.

Korisnik knjižnice (član knjižnice) jest svaka osoba učlanjena u knjižnicu kao korisnik građe i usluga u izvještajnoj godini.

Aktivni korisnik jest član knjižnice (upisani korisnik) koji je posjetio ili koristio knjižnicu ili usluge u izvještajnoj godini. Korištenje može obuhvaćati i korištenje elektroničkih usluga u knjižnici ili izvan nje.

Fizički posjet jest čin ulaska korisnika u prostore knjižnice kako bi se koristila jedna od usluga koje knjižnica pruža.

Virtualni posjet jest individualni vanjski virtualni posjet mrežnim stranicama i katalogu knjižnice.

Radionica je aktivnost koju organizira stručni zaposlenik knjižnice za korisnike. Izobrazba korisnika definira se kao program ustanovljen s posebnim planom predavanja radi informiranja korisnika za korištenje knjižnice te drugih informacijskih i tehničkih usluga. Obuhvaća i obilazak knjižnice uz stručno vodstvo, poduku o informacijskoj tehnologiji i mrežnim uslugama s obrazovnim sadržajima. Izobrazbe u sklopu projekta ubrajaju se samo ako je projekt namijenjen korisnicima knjižnice.

Knjižnična događanja jesu aktivnosti organizirane za korisnike s književnom, kulturnom ili društvenom namjenom, npr. posjeti autora, čitateljske skupine, književni susreti i izložbe.

Djelatnost muzeja i zbirki jest sustavno prikupljanje, evidentiranje, čuvanje, stručna zaštita, znanstvena obrada i prezentiranje muzejskih predmeta i druge građe na stalnim, povremenim i pokretnim izložbama. Također obuhvaća promicanje muzejske struke i suradnju s muzejskim i drugim kulturnim i znanstvenim ustanovama i institucijama u zemlji i inozemstvu.

Teritorijalni ustroj

Podaci po županijama prikazani su prema Zakonu o područjima županija, gradova i općina u Republici Hrvatskoj (NN, br. 86/06.) sa stanjem 31. prosinca 2022.

Library materials consist of each textual, visual and audio document, on easily transferable material or in electronically readable form, of informational, artistic, scientific or professional content, produced in several copies and intended for the public, including manuscripts. Games, toys, etc. are also considered library materials if they are part of the library fond.

Book materials are physical library materials that are not in digital form. They include books, serial publications, manuscripts, graded papers, brochures, didactic games and other book materials (maps, photographs, art reproductions, etc.).

Digitised materials are copies of the originals made by the process of digitisation, that is, conversion into digital form. Different forms can be digitised, such as text, audio, video materials, etc.

Digitised materials in originally digital form are materials that were originally created in digital form, such as e-books, e-magazines, e-newspapers, and other digital documents processed and stored in the repository of an institution.

Audio-visual materials are a type of non-book materials that can only be used with a certain device, such as a projector, reader, magnifier, etc. Audio-visual materials include films (video cassettes, boxes, reels and loops), microforms (microfilms, microfiche), video recordings (videotapes, videocassettes, video boxes and video discs), visual projections (filmstrips, slides, transparencies, stereographs and microscopic preparations) and sound recordings (gramophone records, compact discs, audiotapes, audiocassettes and loudspeakers).

Other book materials are all materials other than books, periodicals, manuscripts, microfilms and audio-visual materials. This includes materials such as maps, charts, art reproductions, photographs, technical drawings, toys, multimedia, etc.

Library user (library member) is any person registered with the library as a user of its materials or services in the reporting year.

Active user is a library member (registered user) who visited or used the library or its services in the reporting year. The use may also include the use of electronic services inside or outside the library.

Physical visit is the act of entering the library premises in order to use one of the services provided by the library.

Virtual visit is an individual external virtual visit to the library website and catalogue.

Workshop is an activity organised by an expert employee of the library for users. User education is defined as a programme with a special lecture plan aimed at teaching users how to use the library and other information and technical services. It also includes a guided tour of the library, as well as lessons on information technology and online services with educational content. Educations within the project are included only if the project is intended for library users.

Library events are activities organised for users for literary, cultural or social purposes, such as visits by authors, reading groups, literary meetings and exhibitions.

The activity of museums and museum collections includes systematic collection, recording, keeping, expert protection, scientific processing and presenting of museum items and other material at permanent displays, occasional and mobile exhibitions. It also comprises the promotion of the museum profession and collaboration with museum and other cultural and scientific institutes and institutions in the country and abroad.

Territorial constitution

Data by counties are presented according to the Act on the Territories of Counties, Towns and Municipalities in the Republic of Croatia (NN, No. 86/06) with the situation as on 31 December 2022.

KOMENTAR

Izvedbene umjetnosti

U sezoni od 1. rujna 2022. do 31. kolovoza 2023. ukupno je radilo 155 kazališta, što je za 15 kazališta više nego u prethodnoj sezoni. Dio profesionalnih kazališta unutar kuće ili na drugoj lokaciji imao je stalne scene, tako da je osim 90 profesionalnih kazališta radilo i šest stalnih scena te 31 profesionalno kazalište za djecu. Od toga je bilo deset lutkarskih kazališta. Aktivna su bila i 34 amaterska kazališta. Nastavlja se i postupni povratak posjetitelja u kazališta, pa se samim time povećava i broj aktivnih kazališta.

Povratak predstava i posjetitelja u kazališta

Ukupno je izvedeno 11 277 predstava u Hrvatskoj i inozemstvu, što je za 18% više nego u prethodnoj sezoni. Na predstavama u Republici Hrvatskoj i inozemstvu bilo je 1 795 958 posjetitelja, što je za 36% više nego u sezoni 2021./2022. U svim kazalištima izvedeno je 1 688 djela. Od toga su bila 1 093 djela domaćih autora, odnosno 65%. Od ove sezone zasebno se evidentira broj premijerno izvedenih djela, odnosno 476 premijerno izvedenih djela te od toga 326 djela domaćih autora.

Profesionalna kazališta za sve uzraste izvela su u Hrvatskoj i inozemstvu za 23% više predstava te su imala za 39% više posjetitelja nego u prethodnoj sezoni.

Amaterska kazališta izvela su 139 djela, a od toga čak 117 djela domaćih autora i 56 premijerno izvedenih djela. Za 69 564 posjetitelja u Hrvatskoj i inozemstvu izvedeno je 488 predstava.

Profesionalna kazališta za djecu izvela su 621 djelo, što je za 46% više nego u prethodnoj sezoni, te 4 480 predstava u Hrvatskoj i inozemstvu za 520 250 najmlađih posjetitelja.

Unaprjeđenjem metodologije kazališta prema vrsti izvedenih djela i Eurostatovim smjernicama te praksi drugih država članica EU-a stječe se širi uvid u rad suvremenih kazališnih praksi. Osim tradicionalnih kazališnih vrsta sada se mogu pratiti suvremeni ples i pokret, suvremeni cirkus te multimedijalne izvedbe. Tom podjelom znatno je smanjen udio ostaloga nerazvrstanog sadržaja.

Koncertna sezona za profesionalne ansamble, orkestre i zborove

U sezoni 2022./2023. bilo je aktivno 37 profesionalnih orkestara i ansambala, od toga šest simfonijskih i velikih orkestara, sedam komornih orkestara te 24 komorna ansambla. Izvedeno je 694 koncerata, priredbi i proslava na kojima je bio 209 561 posjetitelj.

U odnosu na sezonu 2021./2022. izvedeno je za 12% više koncerata, a broj posjetitelja povećao se za 28%.

Profesionalni zbor održao je 25 koncerata, tj. jedan koncert više nego u prethodnoj sezoni. Na njima je bilo 10 800 posjetitelja, odnosno za 29% više nego u sezoni 2021./2022.

Ansambli narodnih plesova i pjesama Hrvatske "Lado" izveo je 77 koncerata, odnosno priredbi, tj. pet koncerata više nego u prethodnoj sezoni. Na njima je bilo 49 950 posjetitelja, odnosno za 2% više nego u sezoni 2021./2022.

COMMENTARY

Performing Arts

In the season from 1 September 2022 to 31 August 2023, a total of 155 theatres operated, which was 15 theatres more than in the previous season. A part of professional theatres had permanent scenes, either in-house ones or those located somewhere else. Therefore, along with 90 professional theatres, there were six operating permanent scenes and 31 professional children's theatres, out of which 10 were puppet theatres. There were also 34 active amateurs' theatres. A gradual return of visitors to theatres continues, thus leading to an increase in the number of active theatres.

Return of plays and visitors to theatres

A total of 11 277 plays were performed in Croatia and abroad, which was 18% more than in the previous season. The plays in the Republic of Croatia and abroad were attended by 1 795 958 visitors, which was an increase of 36% compared to the 2021/2022 season. A total of 1 688 titles were performed in all theatres. Out of that, 1 093 titles, or 65%, were created by domestic authors. Since this season, the number of premieres has been recorded separately. There were 476 premieres, of which 326 were created by domestic authors.

Professional theatres for all ages performed 23% more plays in Croatia and abroad, and had 39% more visitors than in the previous season.

Amateurs' theatres performed 139 titles, of which 117 were created by domestic authors and 56 were premieres. A total of 488 plays were performed for 69 564 visitors in Croatia and abroad.

Professional children's theatres performed 621 titles, which is 46% more than in the previous season, and 4 480 plays in Croatia and abroad for 520 250 youngest visitors.

Improvement of the methodology of theatres by monitoring them according to the type of live performances and in line with Eurostat guidelines and practices of other EU Member States leads to a better insight into contemporary theatre practices. In addition to traditional theatre types, contemporary dance and movement, contemporary circus and multimedia performances can also be monitored now. This breakdown significantly reduced the share of other unclassified content.

Concert season for professional ensembles, orchestras and choirs

In the 2022/2023 season, 37 professional orchestras and ensembles operated, out of which six were symphony and large orchestras, seven chamber orchestras and 24 chamber ensembles. A total of 694 concerts, performances and festivities were performed, which were attended by 209 561 visitors.

Compared to the 2021/2022 season, the number of performed concerts increased by 12% and their attendance by 28%.

The professional choir performed 25 concerts, that is, one concert more than in the previous season. They were attended by 10 800 visitors, that is, 29% more than in the 2021/2022 season.

LADO – National Folk Dance Ensemble of Croatia performed 77 concerts or performances, which was five concerts more than in the previous season. They were attended by 49 950 visitors, that is, 2% more than in the 2021/2022 season.

Povratak gostovanja izvedbenih umjetnosti u inozemstvu

Nastavlja se porast broja gostovanja hrvatskih kazališta, ansambala i orkestrara u ovoj sezoni. U sezoni 2022./2023. u inozemstvu je bilo za 16% više posjetitelja predstava profesionalnih kazališta nego u sezoni 2021./2022. Također je bilo za 42% više posjetitelja predstava dječjih kazališta te za 18% više posjetitelja na gostovanjima amaterskih kazališta izvan Republike Hrvatske. Porastao je i broj posjetitelja koncerata u inozemstvu profesionalnih orkestrara i ansambala u odnosu na sezonu 2021./2022., i to za 59%.

Radio i televizija

U 2022. radilo je i dostavilo izvještaje 129 radijskih postaja. Pet radijskih postaja programom je obuhvaćalo cijelu državu. Ostale radijske postaje bile su regionalne ili lokalne.

Ukupno emitiranje vlastitog programa iznosilo je 1 163 967 sati. U odnosu na broj postaja, najveći broj sati emitiran je iz državnih radijskih postaja.

U vlastitom programu svih radijskih postaja prosječni udio informativnog programa bio je 14%, od toga u državnim radijskim postajama 20%, a u regionalnim i lokalnim radijskim postajama po 13%. Glazbeni program najviše je zastupljen na svim radijskim postajama i čini 65% ukupnog programa. Najmanje je zastupljen na državnim radijskim postajama te čini 58% ukupnog programa, dok na regionalnim radijskim postajama iznosi 70% programa.

Udio promocijskog programa svih radijskih postaja bio je 4%. Proizvodnja emisija na radiju većinom je samostalna, s udjelom samostalne produkcije u cjelokupnoj proizvodnji od 96%. Udio žena u ukupnom broju zaposlenih bio je 50%.

Za 2022. prikazani su podaci za 24 televizijska centra. Ukupan broj sati programa emitiranoga iz matičnoga televizijskog centra (bez emitiranja putem satelita) iznosio je 201 736.

Udio informativno-dokumentarnih emisija svih televizijskih centara iznosio je 20%, od toga na televizijama koje obuhvaćaju cijelu državu (u nastavku teksta: državne televizije) 15%, na regionalnim televizijama 25%, a na lokalnim televizijama 20%. Ukupan udio igranog programa svih televizijskih centara iznosio je 16%, a najviše u televizijskim centrima koji obuhvaćaju cijelu državu, s udjelom od 32%. Udio promocijskog programa na razini svih televizijskih centara iznosio je 13%, s najvećim udjelom, od 23%, na regionalnim televizijama.

Radi kvalitetnijeg prikaza zaposlenih i angažiranih zaposlenika na radijskim postajama i televizijskim centrima podatak o broju angažiranih suradnika koji su tijekom 2022. radili na temelju ugovora o djelu, autorskoga i izvođačkog ugovora iskazujemo zasebno. Broj sklopljenih ugovora za pojedini angažman u 2022. iznosio je 15 582 za radijske postaje i televizijske centre. Od ukupnog broja ugovora, 98% ih je vezano za radio i televiziju koji obuhvaćaju cijelu državu, dok je udio žena angažiranih na ugovor iznosio 46%.

Udio žena u ukupnom broju zaposlenih bio je 46%.

Return of performing arts' tours abroad

The number of tours abroad of Croatian theatres, ensembles and orchestras continued to increase in this season. The number of visitors to the plays performed by professional theatres abroad increased by 16% in the 2022/2023 season, as compared to the 2021/2022 season. There were also 42% more visitors to the plays performed by children's theatres and 18% more visitors to amateurs' theatres on tours outside the Republic of Croatia. The number of visitors to concerts abroad performed by professional orchestras and ensembles also increased compared to the 2021/2022 season, by 59%.

Radio and television broadcasting

In 2022, there were 129 radio stations in operation that delivered statistical reports. There were five stations that broadcasted throughout the whole territory of the Republic of Croatia. Other stations were either regional or local ones.

The total broadcast of own programme was 1 163 967 hours. Considering the number of stations, the biggest number of hours was emitted from state-owned stations.

The average share of news and current affairs programme in own programme of all radio stations was 14%, out of which the programme in the state-owned radio stations reached 20%, while regional and in local ones reached 13% each. The most frequent genre in all radio stations was music programme, which made 65% of the total programme. It was the least frequent genre emitted in state-owned radio stations with 58% of total programme, while in regional and local radio stations it reached 70% of the programme.

The share of promotional programme in all radio stations was 4%. The production of programme is mostly station's own, with the share of 96% of own production in the entire production. The share of women in the total number of persons in employment was 50%.

In 2022, data on 24 TV broadcasters were presented. The total number of in-house broadcasted hours of programme (without satellite transmissions) was 201 736.

The share of information and documentary programmes of all TV broadcasters was 20%, out of which TV broadcasters that cover the whole territory of the Republic of Croatia (hereinafter referred to as state-owned TV broadcasters) participated with 15%, regional TV broadcasters with 25% and local ones with 20%. The total share of the fiction programme in all TV broadcasters was 16%, the most of which were broadcasted by TV broadcasters that cover the whole territory of the Republic of Croatia, with the share of 32%. The share of promotional programme at the level of all TV broadcasters reached 13%, with the largest share in regional TV broadcasters, i.e. 23%.

In order to achieve more quality presentation of persons in employment and persons engaged by radio stations and TV broadcasters, data on the number of engaged persons who worked in the course of 2022 on the basis of contractual agreements, author's contracts or performance agreements are presented separately. The number of concluded agreements or contracts for a particular job in 2022 amounted to 15 582 in radio stations and TV broadcasters. Out of the total number of agreements or contracts, 98% were concluded with radio stations and TV broadcasters that cover the whole country, while the share of engaged women was 46%.

The share of women in the total number of persons in employment was 46%.

Radi unaprjeđenja statistike za radio i televiziju, od relevantnih europskih udruženja preuzeli smo metodološku razradu programskog sadržaja i time približili kvalitetu dobivenih podataka drugim državama članicama Europske unije.

Kinematografija

U 2022. radilo je 79 kinematografa. Od ukupnog broja stalnih kinematografa, 45 ih ima jednu dvoranu/ekran, a 26 ih je s više dvorana. Bilo je 19 samostalnih kinematografa, a u sastavu drugih poslovnih subjekata 60 kinematografa, i to 11 u sastavu poduzeća za prikazivanje filmova, 35 u sastavu kulturno-obrazovnih ustanova (domova kulture, pučkih i otvorenih učilišta i slično), a 14 u sastavu drugih ustanova/poduzeća.

Oporavak kinematografa

Nakon 2020., kada je zbog pandemije bolesti COVID-19 veći dio godine nositeljima svih kulturnih djelatnosti rad bio onemogućen, 2021. je donijela postupan oporavak koji se nastavio i u 2022. Većina kinematografa bila je otvorena tijekom cijele godine, osim sezonskih kina i kinematografa u potresom pogođenom području Sisačko-moslavačke županije. U odnosu na 2021. broj predstava u 2022. veći je za 9% i imao je za 22% više posjetitelja. U usporedbi s 2019., broj predstava u 2022. dosegnuo je gotovo isti broj, dok je broj posjetitelja manji za 37%.

Uz sedam registriranih ljetnih kina u 2022. bilo je sedam dodatnih kinematografa sa stalnom dvoranom koji su projekcije održavali na otvorenome u toplijim mjesecima. U Sisačko-moslavačkoj županiji zbog posljedica potresa dva su kina imala isključivo projekcije na otvorenome u ljetnim mjesecima. U 2022. broj posjetitelja ljetnih kina porastao je za 47% u odnosu na 2019. te za 67% u odnosu na 2021.

U 2022. udio predstava domaćih filmova bio je 4%, a udio posjetitelja tih predstava iznosio je 5%.

Prihod kinematografa od prodaje ulaznica

Porast broja predstava i posjetitelja prati i porast prihoda od prodaje ulaznica. Ukupno gledajući sva kina, prihod im je porastao za 25% u odnosu na 2021. Porast prihoda od prodaje ulaznica imali su stalni kinematografi s jednom dvoranom, za 34%, zatim kina s više dvorana, za 25%, te ljetna i pokretna kina, za 37%. Prihod od alternativnog sadržaja u kinima, kao što su koncerti, sportska događanja i predstave, također je u zamjetnom porastu, za 138%, u odnosu na 2021.

Podaci za 2022. pokazuju nastavak oporavka kinematografije nakon pandemije bolesti COVID-19 kao i tendenciju povratka kinogledatelja.

Knjižnice

Obradom administrativne baze Nacionalne i sveučilišne knjižnice dobiveni su podaci o knjižnicama koje su djelovale na području Republike Hrvatske u 2022.

Obuhvaćeno je 1 798 knjižnica, u koje su uključene jedna nacionalna, 102 visokoškolske, sveučilišne i znanstvene, 99 specijalnih, 349 narodnih, 882 osnovnoškolske i 365 srednjoškolskih knjižnica.

In order to improve the statistics on radio and television broadcasting, the methodological breakdown of programmes has been taken over from relevant European associations, which brought the quality of data closer to that of other European Union Member States.

Cinematography

A total of 79 cinemas operated in 2022. Out of the total number of permanent cinemas, 45 were equipped with one screen and 26 with more screens. There were 19 autonomous cinemas and 60 cinemas that were parts of other business entities, as follows: 11 of them operated as parts of film showing companies, 35 as parts of cultural/educational institutions (homes of culture, public and open universities, etc.) and 14 as parts of other institutions/companies..

Recovery of cinemas

After 2020, when it was impossible for all holders of cultural activities to work for the most part of the year due to the COVID-19 pandemic, the year 2021 brought a gradual recovery, which continued in 2022. Most cinemas were open throughout the year, with the exception of seasonal cinemas and cinemas in the areas of the County of Sisak-Moslavina struck with the earthquake. Compared to 2021, the number of screenings in 2022 increased by 9% and of attendances by 22%. The number of screenings in 2022 reached almost the same number as in 2019, while attendances decreased by 37%.

In addition to the seven registered open-air cinemas, in 2022, there were seven additional cinemas with a permanent screen that had open-air screenings during the warmer months. Due to the consequences of the earthquake, two cinemas in the County of Sisak-Moslavina had only open-air screenings during the summer months. In 2022, attendances of open-air cinemas increased by 47% compared to 2019 and by 67% compared to 2021.

Concerning domestic films, the share of screenings and attendances in 2022 was 4% and 5%, respectively.

Ticket sale revenue in cinemas

The increase in screenings and attendances was followed by an increase in ticket sale revenue. The total revenue of all cinemas was 25% higher than in 2021. The growth of ticket sale revenues was recorded in permanent cinemas equipped with one screen, of 34%, while cinemas equipped with more screens recorded a growth of 25%, and open-air and mobile cinemas of 37%. The revenue from alternative content in cinemas, such as concerts, sports events and plays, also increased significantly, by 138% compared to 2021.

Data for 2022 show a continuation of the recovery of cinematography after the COVID-19 pandemic, as well as a tendency of cinemagoers to return.

Libraries

Data on libraries that operated on the territory of the Republic of Croatia in 2022 were obtained by processing the administrative database of the National and University Library.

A total of 1 798 libraries were covered, which included one national library, 102 libraries at institutions of higher education, university and scientific libraries, 99 specialised libraries, 349 public libraries, 882 libraries in basic schools and 365 libraries in secondary schools.

Od ukupnog broja knjižnica u 2022., njih 10% samostalne su knjižnice, 9% ih djeluje u sastavu druge knjižnice (podružnice), a 81% ih je u sastavu druge institucije, poduzeća ili obrazovnih ustanova.

Sve veći broj knjižnica s pristupom internetu

Modernizacija knjižnica novim medijima i tehnologijama omogućuje neposredan pristup svim vrstama znanja i informacija, pa integriranu čitaonicu ima 95% svih knjižnica, multimedijiski odjel ima njih 68%, a 96% ih je opremljeno bežičnim internetom.

U knjižnicama je ukupno 4 039 zaposlenih osoba, a od toga je 85% žena. U ukupnom broju zaposlenih osoba u knjižnicama stručno knjižnično osoblje ima udio od 90%.

Djeca i mladi do 18 godina – najbrojniji članovi narodnih knjižnica i posjetitelji knjižničnih događanja

Članstvo u knjižnicama ima 1 156 616 osoba, a od toga je 74% aktivnih korisnika u 2022. Žene čine 65% ukupnih korisnika narodnih knjižnica.

Članovi osnovnoškolskih i srednjoškolskih knjižnica čine 41% članstva svih knjižnica, a slijede narodne knjižnice s 39% u ukupnom članstvu. U narodnim knjižnicama djeca i mladi do 18 godina čine 42% članstva.

Promatrajući dobnu strukturu posjetitelja, u ukupnim posjetima knjižničnim događanjima i radionicama 65% polaznika mlađe je od 18 godina.

Virtualni posjeti knjižnicama – trend koji sve više raste među korisnicima

Zbog razvoja digitalnog društva uočava se tendencija virtualnih posjeta knjižnicama, a takav je oblik posjeta knjižnicama u 2022. iznosio 65%. Stabiliziranjem situacije s pandemijom bolesti COVID-19 u 2022. broj fizičkih posjeta knjižnicama povećao se na 35%, što je u usporedbi s 2021. godinom za 11% više fizičkih posjeta knjižnicama. Od ukupnog broja posjeta knjižnicama, najviše je fizičkih posjeta osnovnoškolskim knjižnicama, 91%, zatim srednjoškolskim, 75%, te narodnim, 33%.

Povratak u prostore knjižnica vidljiv je i u knjižničnim događanjima i radionicama. U 2022. održana su 46 993 knjižnična događanja, a od toga 38 340 za djecu i mlade. Održano je i 22 214 edukacijskih radionica.

In 2022, out of the total number of libraries, 10% were autonomous, 9% were part of another library and 81% were part of another institution, enterprise or educational institution.

Increasing number of libraries with internet access

The modernisation of libraries with new media and technologies enables a direct access to all types of knowledge and information. Therefore, 95% of all libraries had an integrated reading room, 68% had a multimedia department and 96% had wireless internet equipment.

There were 4 039 persons employed in libraries, of which 85% were women. Out of the total number of persons employed in libraries, 90% were professional library staff.

Children and youth up to 18 years of age were the most numerous members of public libraries and visitors to library events

A total of 1 156 616 persons had a library membership in 2022, of which 74% were active users. Women accounted for 65% of the total number of public library users.

The members of libraries in basic and secondary schools accounted for 41% of all library memberships, followed by the members of public libraries with the share of 39% in the total membership. Children and youth up to 18 years of age accounted for 42% of public library memberships.

Observing the age structure of visitors to library events and workshops, 65% of visitors were under 18 years of age.

Virtual library visits – a growing trend among users

Due to the development of digital society, a tendency towards virtual library visits is noticeable, as this form of visits to libraries accounted for 65% in 2022. With the stabilisation of the situation with the COVID-19 pandemic, the number of physical visits to libraries increased to 35% in 2022, which was 11% more than in 2021. Out of the total number of visits to libraries, those in basic schools had the highest share of physical visits, 91%, followed by libraries in secondary schools, 75%, and public libraries, 33%.

Return to libraries is also evident from the number of library events and workshops. In 2022, there were 46 993 library events, of which 38 340 were for children and youth. Furthermore, there were 22 214 educational workshops.

**1. UMJETNIČKO STVARALAŠTVO I REPRODUKTIVNO
IZVOĐENJE U SEZONI 2022./2023.**

*ARTISTIC PRODUCTION AND LIVE PERFORMANCES
2022/2023 SEASON*

1.1. KAZALIŠTA U SEZONI 2022./2023.
THEATRES, 2022/2023 SEASON

1.1.1. IZVEDENA DJELA, PREDSTAVE I POSJETITELJI U ZEMLJI I INOZEMSTVU U SEZONI 2022./2023.
TITLES PERFORMED, PLAYS AND ATTENDANCE, AT HOME AND ABROAD, 2022/2023 SEASON

| | Kazališta Theatres | Podrijetlo autora Author's origin | Izvedena djela Titles performed | Od toga premijerno Titles performed | Rad kazališta u Republici Hrvatskoj Operation of theatres in Republic of Croatia | | | | Gostovanja u inozemstvu Tours abroad | |
|--|-----------------------|--|--|--|---|---|----------------------------|---|---|----------------------------|
| | | | | | predstave Plays | | posjetitelji Attendance | | predstave Plays | posjetitelji Attendance |
| | | | | | ukupno Total | na gostovanju izvan mjesta sjedišta On tours | ukupno Total | na gostovanju izvan mjesta sjedišta On tours | | |
| Ukupno Total | 155 | svoga All | 1 688 | 476 | 10 982 | 4 330 | 1 602 188 | 605 035 | 295 | 63 500 |
| | | domaći Domestic | 1 098 | 326 | 7 947 | 3 677 | 1 038 022 | 467 877 | 186 | 32 917 |
| Profesionalna kazališta Professional theatres | 90 | svoga All | 928 | 351 | 6 082 | 2 243 | 1 073 566 | 393 318 | 227 | 52 550 |
| | | domaći Domestic | 585 | 223 | 4 159 | 1 766 | 630 499 | 287 798 | 135 | 24 667 |
| Profesionalna kazališta za djecu Professional children's theatres | 31 | svoga All | 621 | 69 | 4 436 | 1 922 | 514 000 | 189 390 | 44 | 6 250 |
| | | domaći Domestic | 394 | 55 | 3 390 | 1 769 | 352 488 | 160 902 | 31 | 4 570 |
| Amaterska kazališta Amateurs' theatres | 34 | svoga All | 139 | 56 | 464 | 165 | 54 622 | 22 327 | 24 | 4 700 |
| | | domaći Domestic | 117 | 48 | 398 | 142 | 55 035 | 19 177 | 20 | 3 680 |

1.1.2. GOSTOVANJA STRANIH KAZALIŠTA, PREDSTAVE I POSJETITELJI U SEZONI 2022./2023.
TOURS OF FOREIGN THEATRES, PLAYS AND ATTENDANCE, 2022/2023 SEASON

| | Profesionalna kazališta Professional theatres | | | Profesionalna kazališta za djecu Professional children's theatres | | | Amaterska kazališta Amateurs' theatres | | | Total |
|--------------------------------------|--|--------------------|----------------------------|--|--------------------|----------------------------|---|--------------------|----------------------------|----------------------------------|
| | gostovanja Tours | predstave Plays | posjetitelji Attendance | gostovanja Tours | predstave Plays | posjetitelji Attendance | gostovanja Tours | predstave Plays | posjetitelji Attendance | |
| Ukupno | 99 | 230 | 53 162 | 27 | 40 | 5 780 | 18 | 23 | 4 610 | Total |
| Austrija | 6 | 6 | 1 688 | - | - | - | - | - | - | Austria |
| Belgija | 1 | 1 | 150 | - | - | - | - | - | - | Belgium |
| Bosna i Hercegovina | 37 | 57 | 10 587 | 19 | 28 | 3 970 | 5 | 7 | 1 300 | Bosnia and Herzegovina |
| Bugarska | 1 | 1 | 150 | - | - | - | - | - | - | Bulgaria |
| Crna Gora | 10 | 13 | 2 632 | 1 | 1 | 250 | - | - | - | Montenegro |
| Češka | 2 | 2 | 922 | - | - | - | 1 | 1 | 120 | Czech Republic |
| Francuska | - | - | - | - | - | - | 1 | 1 | 150 | France |
| Grčka | 4 | 6 | 3 133 | - | - | - | - | - | - | Greece |
| Gruzija | - | - | - | 1 | 2 | 200 | 1 | 1 | 300 | Georgia |
| Italija | 6 | 8 | 1 567 | - | - | - | - | - | - | Italy |
| Koreja, Republika Kosovo | 1 | 1 | 150 | - | - | - | - | - | - | Korea, Republic of Kosovo |
| Mađarska | 12 | 14 | 3 397 | 2 | 2 | 200 | - | - | - | Hungary |
| Njemačka | 3 | 9 | 3 252 | - | - | - | 1 | 1 | 200 | Germany |
| Poljska | 1 | 1 | 804 | - | - | - | - | - | - | Poland |
| Rumunjska | 1 | 1 | 120 | - | - | - | - | - | - | Romania |
| SAD | 1 | 1 | 100 | 1 | 1 | 300 | - | - | - | USA |
| Sjeverna Makedonija ¹⁾ | 6 | 6 | 1 425 | 1 | 1 | 110 | 3 | 3 | 870 | North Macedonia ¹⁾ |
| Slovenija | 25 | 36 | 9 637 | 3 | 3 | 500 | 6 | 6 | 1 090 | Slovenia |
| Srbija | 30 | 56 | 11 327 | 1 | 1 | 100 | 2 | 3 | 580 | Serbia |
| Španjolska | 2 | 4 | 1 240 | - | - | - | - | - | - | Spain |
| Švedska | 2 | 2 | 97 | - | - | - | - | - | - | Sweden |
| Švicarska | 1 | 3 | 514 | - | - | - | - | - | - | Switzerland |
| Ujedinjena Kraljevina | 1 | 1 | 90 | 1 | 1 | 150 | - | - | - | United Kingdom |

1) Republika Hrvatska od 15. veljače 2019. godine u svim oblicima službene komunikacije upotrebljava ime Republika Sjeverna Makedonija.

1) As of 15 February 2019, the Republic of Croatia uses the name Republic of North Macedonia in all forms of public communication.

1.1.3. ZAPOSLENI I OSOBE ANGAŽIRANE NA TEMELJU UGOVORA, KAPACITET (SJEDALA) PO ŽUPANIJAMA U SEZONI 2022./2023.¹⁾
PERSONS IN PAID EMPLOYMENT AND PERSONS EMPLOYED ON BASIS OF CONTRACTUAL AGREEMENT, CAPACITY (SEATS),
BY COUNTIES, 2022/2023 SEASON¹⁾

| Županija County of | Broj kazališta Number of theatres | Zaposleni Employed | | | | | | Djeca Children | Amateri Amateurs | Osobe angažirane na temelju ugovora Persons employed on contractual agreement | Kapacitet (sjedala) Capacity (seats) |
|---|--------------------------------------|-----------------------|---------------|------------------------|-----------------|-------------------------------------|--|-------------------|---------------------|--|---|
| | | ukupno Total | žene Women | umjetnički Artistic | | tehničko osoblje Technical staff | admini- strativni Administrative | | | | |
| | | | | izvođači Performers | ostali Other | | | | | | |
| Ukupno Total | 155 | 2 677 | 1 307 | 899 | 534 | 779 | 465 | 892 | 555 | 3 732 | 24 224 |
| Zagrebačka Zagreb | 10 | 10 | 6 | 3 | - | 2 | 5 | 41 | 94 | 108 | 1 358 |
| Krapinsko-zagorska Krapina-Zagorje | 2 | - | - | - | - | - | - | - | 8 | - | 150 |
| Sisačko-moslavačka Sisak-Moslavina | 3 | 52 | 26 | - | 14 | 24 | 14 | 104 | 24 | 12 | - |
| Karlovačka Karlovac | 3 | 8 | 2 | 5 | 3 | - | - | 280 | 50 | 96 | 349 |
| Varaždinska Varaždin | 3 | 70 | 30 | 21 | 12 | 24 | 13 | - | - | 42 | 632 |
| Koprivničko-križevačka Koprivnica-Križevci | 6 | 2 | 1 | - | - | - | 2 | 17 | 72 | 33 | 968 |
| Bjelovarsko-bilogorska Bjelovar-Bilogora | 3 | 3 | 2 | - | 1 | 2 | - | 87 | 12 | 35 | 369 |
| Primorsko-goranska Primorje-Gorski kotar | 11 | 394 | 186 | 135 | 107 | 94 | 58 | 1 | 6 | 233 | 1 320 |
| Ličko-senjska Lika-Senj | 2 | - | - | - | - | - | - | - | 9 | 1 | 530 |
| Virovitičko-podravska Virovitica-Podravina | 1 | 25 | 10 | 11 | 3 | 5 | 6 | - | - | 32 | 296 |
| Požeško-slavonska Požega-Slavonia | 1 | 8 | 4 | - | - | 4 | 4 | - | - | 26 | 217 |
| Brodsko-posavska Slavonski Brod-Posavina | 3 | 10 | 5 | 2 | - | 4 | 4 | - | 30 | 19 | 705 |
| Zadarska Zadar | 4 | 111 | 58 | 43 | 18 | 28 | 22 | - | 13 | 146 | 887 |
| Osječko-baranjska Osijek-Baranja | 5 | 225 | 105 | 70 | 56 | 68 | 31 | 160 | - | 146 | 987 |
| Šibensko-kninska Šibenik-Knin | 1 | 34 | 20 | 6 | 3 | 8 | 17 | 54 | - | 3 | 309 |
| Vukovarsko-srijemska Vukovar-Sirmium | 3 | 13 | 6 | 3 | 1 | 4 | 5 | 15 | 49 | 15 | 800 |
| Splitsko-dalmatinska Split-Dalmatia | 10 | 344 | 177 | 126 | 71 | 107 | 40 | 48 | 66 | 540 | 2 496 |
| Istarska Istria | 3 | 20 | 8 | 1 | 6 | 4 | 9 | - | - | 57 | 811 |
| Dubrovačko-neretvanska Dubrovnik-Neretva | 2 | 46 | 26 | 15 | 3 | 19 | 9 | - | - | 92 | 282 |
| Međimurska Međimurje | 3 | 10 | 4 | 1 | 1 | 4 | 4 | 22 | 27 | 27 | 1 075 |
| Grad Zagreb City of Zagreb | 76 | 1 292 | 631 | 457 | 235 | 378 | 222 | 63 | 95 | 2 069 | 9 683 |

1) U skladu s odredbama Zakona o provedbi Opće uredbe o zaštiti podataka (NN, br. 42/18.), u ovome Statističkom izvješću ne objavljuju se podaci koji bi mogli narušiti zaštitu osobnih podataka fizičkih osoba.

1) In accordance with the provisions of the Act on the Implementation of the General Data Protection Regulation (NN, No. 42/18), the data that could impair the protection of personal data of natural persons are not published in this Statistical Report.

1.1.4. PROFESIONALNA KAZALIŠTA, IZVEDENA DJELA, PREDSTAVE I POSJETITELJI PO ŽUPANIJAMA U SEZONI 2022./2023.
PROFFESIONAL THEATRES, TITLES PERFORMED, BY TYPE, PLAYS AND ATTENDANCE, BY COUNTIES, 2022/2023 SEASON

| | Izvedena djela <i>Titles performed</i> | | | Predstave <i>Plays</i> | | Posjetitelji <i>Attendance</i> | | |
|---------------------------------|---|---|---|---------------------------|--|-----------------------------------|--|--|
| | ukupno <i>Total</i> | od toga premijerno <i>Of which premieres</i> | domaćih autora <i>Domestic authors</i> | ukupno <i>Total</i> | od toga u inozemstvu <i>Of which abroad</i> | ukupno <i>Total</i> | od toga u inozemstvu <i>Of which abroad</i> | |
| Ukupno | 928 | 351 | 585 | 6 309 | 227 | 1 126 116 | 52 500 | <i>Total</i> |
| Zagrebačka županija | 25 | 9 | 20 | 381 | 3 | 63 096 | 800 | <i>County of Zagreb</i> |
| Sisačko-moslavačka županija | 6 | 3 | 4 | 32 | - | 5 507 | - | <i>County of Sisak-Moslavina</i> |
| Karlovačka županija | 22 | 6 | 17 | 155 | 3 | 25 351 | 295 | <i>County of Karlovac</i> |
| Varaždinska županija | 38 | 11 | 23 | 380 | 8 | 83 366 | 1 462 | <i>County of Varaždin</i> |
| Koprivničko-križevačka županija | 7 | 5 | 2 | 62 | - | 14 395 | - | <i>County of Koprivnica-Križevci</i> |
| Primorsko-goranska županija | 118 | 75 | 64 | 692 | 40 | 107 855 | 12 123 | <i>County of Primorje-Gorski kotar</i> |
| Virovitičko-podravska županija | 16 | 6 | 12 | 109 | 2 | 14 664 | 305 | <i>County of Virovitica-Podravina</i> |
| Požeško-slavonska županija | 19 | 10 | 17 | 90 | 1 | 17 724 | 82 | <i>County of Požega-Slavonia</i> |
| Zadarska županija | 14 | 5 | 8 | 35 | - | 8 500 | - | <i>County of Zadar</i> |
| Osječko-baranjska županija | 45 | 9 | 18 | 180 | 6 | 39 392 | 958 | <i>County of Osijek-Baranja</i> |
| Šibensko-kninska županija | 11 | 7 | 10 | 110 | 6 | 14 444 | 565 | <i>County of Šibenik-Knin</i> |
| Vukovarsko-srijemska županija | 11 | 5 | 6 | 84 | 10 | 15 738 | 2 164 | <i>County of Vukovar-Sirmium</i> |
| Splitsko-dalmatinska županija | 43 | 24 | 16 | 326 | 6 | 80 764 | 1 060 | <i>County of Split-Dalmatia</i> |
| Istarska županija | 17 | 8 | 13 | 120 | 8 | 19 013 | 1 337 | <i>County of Istria</i> |
| Dubrovačko-neretvanska županija | 13 | 6 | 6 | 69 | 1 | 9 602 | 250 | <i>County of Dubrovnik-Neretva</i> |
| Grad Zagreb | 523 | 162 | 349 | 3 484 | 133 | 606 732 | 31 149 | <i>City of Zagreb</i> |

1) U "ostalo" su uvrštene literarne večeri, koncerti, proslave, prigodni programi i sl.

1) *The item "Other" includes literary evenings, concerts, celebrations, special occasion programmes, etc.*

1.1.5. PROFESIONALNA KAZALIŠTA ZA DJECU, IZVEDENA DJELA, PREDSTAVE, POSJETITELJI I FESTIVALI PO ŽUPANIJAMA U SEZONI 2022./2023.
PROFESSIONAL CHILDREN'S THEATRES, TITLES PERFORMED, PLAYS, ATTENDANCE AND FESTIVALS, BY COUNTIES, 2022/2023 SEASON

| Županija | Izvedena djela Titles performed | | | Predstave Plays | Posjetitelji Attendance | Sudjelovanje na festivalima Participation at festivals | | County of |
|------------------------|------------------------------------|--|------------------------------------|--------------------|----------------------------|---|-----------------------------------|-------------------------|
| | ukupno Total | od toga premijerno Of which premieres | domaćih autora Domestic authors | | | broj festivala Number of festivals | broj predstava Number of plays | |
| Ukupno | 621 | 69 | 394 | 4 480 | 520 250 | 75 | 123 | Total |
| Zagrebačka | 12 | 1 | 12 | 14 | 3 123 | - | - | Zagreb |
| Bjelovarsko-bilogorska | 22 | 1 | 22 | 22 | 1 000 | 7 | 7 | Bjelovar-Bilogora |
| Primorsko-goranska | 3 | - | 3 | 11 | 950 | 1 | 1 | Primorje-Gorski kotar |
| Brodsko-posavska | 16 | 4 | 8 | 127 | 17 621 | 9 | 17 | Slavonski Brod-Posavina |
| Zadarska | 26 | 4 | 14 | 232 | 23 548 | 7 | 15 | Zadar |
| Osječko-baranjska | 22 | 10 | 17 | 166 | 28 991 | 7 | 10 | Osijek-Baranja |
| Splitsko-dalmatinska | 48 | 8 | 35 | 1 237 | 94 191 | 7 | 7 | Split-Dalmatia |
| Istarska | 38 | 6 | 17 | 298 | 41 426 | 1 | 1 | Istria |
| Međimurska | 60 | 3 | 60 | 61 | 7 650 | 7 | 9 | Međimurje |
| Grad Zagreb | 374 | 32 | 206 | 2 312 | 301 750 | 29 | 56 | City of Zagreb |

1.1.6. AMATERSKA KAZALIŠTA, IZVEDENA DJELA, PREDSTAVE, POSJETITELJI I FESTIVALI PO ŽUPANIJAMA U SEZONI 2022./2023.
AMATEURS' THEATRES, TITLES PERFORMED, PLAYS, ATTENDANCE AND FESTIVALS, BY COUNTIES, 2022/2023 SEASON

| Županija | Izvedena djela Titles performed | | | Predstave Plays | Posjetitelji Attendance | Sudjelovanje na festivalima Participation at festivals | | County of |
|------------------------|------------------------------------|--|------------------------------------|--------------------|----------------------------|---|-----------------------------------|-------------------------|
| | ukupno Total | od toga premijerno Of which premieres | domaćih autora Domestic authors | | | broj festivala Number of festivals | broj predstava Number of plays | |
| Ukupno | 139 | 56 | 117 | 488 | 59 322 | 55 | 61 | Total |
| Zagrebačka | 12 | 5 | 10 | 40 | 6 160 | 5 | 6 | Zagreb |
| Krapinsko-zagorska | 17 | 6 | 17 | 66 | 10 100 | 7 | 6 | Krapina-Zagorje |
| Sisačko-moslavačka | 8 | 7 | 5 | 29 | 2 985 | 1 | 1 | Sisak-Moslavina |
| Karlovačka | 3 | 1 | 3 | 3 | 550 | - | - | Karlovac |
| Koprivničko-križevačka | 12 | 6 | 11 | 16 | 1 630 | 3 | 4 | Koprivnica-Križevci |
| Bjelovarsko-bilogorska | 28 | 9 | 26 | 69 | 9 291 | 4 | 6 | Bjelovar-Bilogora |
| Primorsko-goranska | 4 | 2 | 1 | 22 | 920 | 1 | 1 | Primorje-Gorski kotar |
| Ličko-senjska | 6 | 1 | 5 | 9 | 1 004 | 3 | 4 | Lika-Senj |
| Brodsko-posavska | 1 | 1 | 1 | 4 | 40 | - | - | Slavonski Brod-Posavina |
| Zadarska | 5 | - | 5 | 21 | 2 500 | - | - | Zadar |
| Vukovarsko-srijemska | 8 | 2 | 8 | 26 | 4 500 | 10 | 10 | Vukovar-Sirmium |
| Splitsko-dalmatinska | 8 | 6 | 2 | 41 | 6 900 | 4 | 4 | Split-Dalmatia |
| Dubrovačko-neretvanska | 7 | 3 | 7 | 40 | 1 070 | 1 | 2 | Dubrovnik-Neretva |
| Međimurska | 6 | 3 | 4 | 47 | 5 750 | 6 | 6 | Međimurje |
| Grad Zagreb | 14 | 4 | 12 | 55 | 5 922 | 10 | 11 | City of Zagreb |

1.2. PROFESIONALNI ORKESTRI, ANSAMBLI I ZBOR U SEZONI 2022./2023.
PROFESSIONAL ORCHESTRAS, ENSEMBLES AND CHOIR, 2022/2023 SEASON

1.2.1. ZAPOSLENI I OSOBE ANGAŽIRANE NA TEMELJU UGOVORA U SEZONI 2022./2023.
PERSONS IN PAID EMPLOYMENT AND PERSONS EMPLOYED ON BASIS OF CONTRACTUAL AGREEMENT, 2022/2023 SEASON

| | Orkestri/ ansambl i zbor <i>Orchestras, ensembles and choir</i> | Zaposleni <i>Employed</i> | | | | | | Osobe angažirane na temelju ugovora <i>Persons employed on contractual agreement</i> |
|--|---|------------------------------|----------------------|---|-----------------------------|--------------------------------|------------------------|--|
| | | svega <i>All</i> | žene <i>Women</i> | s punim radnim vremenom <i>Full-time</i> | umjetnici <i>Artists</i> | | ostali <i>Other</i> | |
| | | | | | svega <i>All</i> | dirigenti <i>Conductors</i> | | |
| Ukupno <i>Total</i> | 38 | 481 | 196 | 394 | 357 | 1 | 37 | 1 290 |
| Profesionalni orkestri i ansambl <i>Professional orchestras and ensembles</i> | 37 | 439 | 173 | 352 | 318 | 1 | 34 | 1 221 |
| Simfonijski i veliki orkestri <i>Symphony and big orchestras</i> | 6 | 373 | 132 | 352 | 318 | 1 | 34 | 520 |
| Komorni orkestri <i>Chamber orchestras</i> | 7 | 50 | 28 | - | - | - | - | 510 |
| Komorni ansambl <i>Chamber ensembles</i> | 24 | 16 | 13 | - | - | - | - | 191 |
| Profesionalni zbor <i>Professional choir</i> | 1 | 42 | 23 | 42 | 39 | - | 3 | 69 |

1.2.2. KONCERTI I POSJETITELJI U SEZONI 2022./2023.
CONCERTS AND ATTENDANCE, 2022/2023 SEASON

| | | Koncerti <i>Concerts</i> | | | | Sudjelovanje na priredbama i proslavama <i>Participation at manifestations and celebrations</i> | Prijenos javnih koncerata (broj koncerata) <i>Transmission of public concerts (number of concerts)</i> | | |
|--|-----------------------------------|-----------------------------|-------------------------------|---|-------------------------------|--|--|---|----------------------------------|
| | | ukupno <i>Total</i> | u sjedištu <i>In house</i> | na gostovanju <i>On tour</i> | | | radijskim programom <i>Radio programme</i> | televizijskim programom <i>TV programme</i> | online prijenos <i>Online</i> |
| | | | | u Republici Hrvatskoj <i>In Republic of Croatia</i> | u inozemstvu <i>Abroad</i> | | | | |
| Ukupno <i>Total</i> | koncerti <i>Concerts</i> | 629 | 334 | 242 | 53 | 90 | 96 | 61 | 54 |
| | posjetitelji <i>Attendance</i> | 159 348 | 90 716 | 47 995 | 43 240 | 38 410 | - | - | - |
| Profesionalni orkestri i ansambl <i>Professional orchestras and ensembles</i> | koncerti <i>Concerts</i> | 612 | 321 | 238 | 53 | 82 | 81 | 46 | 54 |
| | posjetitelji <i>Attendance</i> | 173 351 | 84 516 | 45 595 | 43 240 | 36 210 | - | - | - |
| Simfonijski i veliki orkestri <i>Symphony and big orchestras</i> | koncerti <i>Concerts</i> | 199 | 164 | 26 | 9 | 21 | 46 | 39 | 30 |
| | posjetitelji <i>Attendance</i> | 115 844 | 66 694 | 17 350 | 31 800 | 17 700 | - | - | - |
| Komorni orkestri <i>Chamber orchestras</i> | koncerti <i>Concerts</i> | 109 | 53 | 44 | 12 | 14 | 4 | 2 | 3 |
| | posjetitelji <i>Attendance</i> | 16 137 | 7 482 | 5 705 | 2 950 | 9 670 | - | - | - |
| Komorni ansambl <i>Chamber ensembles</i> | koncerti <i>Concerts</i> | 304 | 104 | 168 | 32 | 47 | 31 | 5 | 21 |
| | posjetitelji <i>Attendance</i> | 41 370 | 10 340 | 22 540 | 8 490 | 8 840 | - | - | - |
| Profesionalni zbor <i>Professional choir</i> | koncerti <i>Concerts</i> | 17 | 13 | 4 | - | 8 | 15 | 15 | - |
| | posjetitelji <i>Attendance</i> | 8 600 | 6 200 | 2 400 | - | 2 200 | - | - | - |

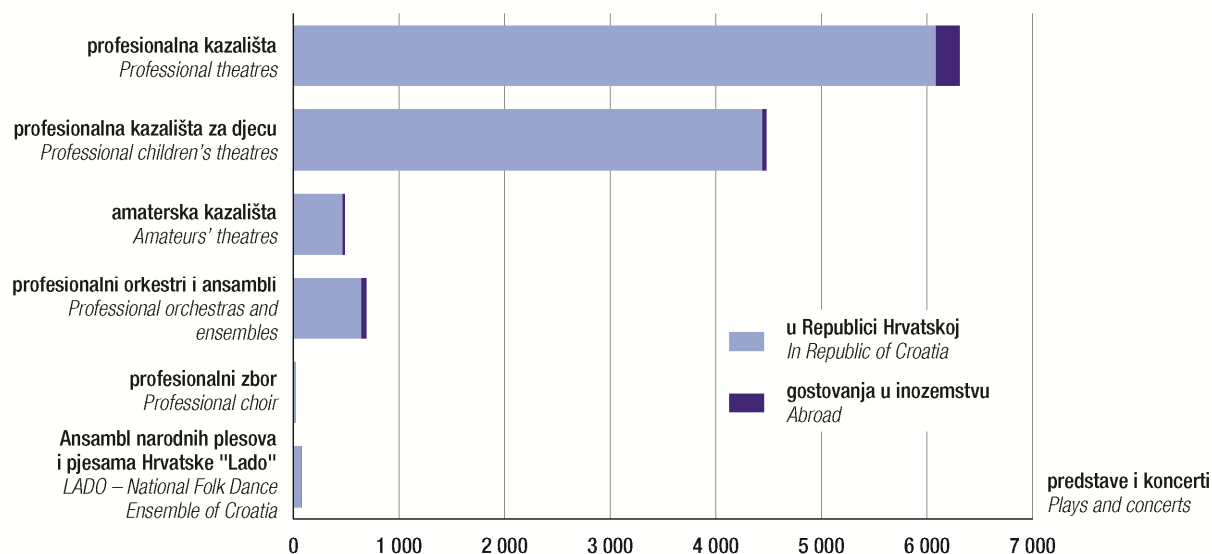
1.3. ANSAMBL NARODNIH PLESOVA I PJESAMA HRVATSKE "LADO" U SEZONI 2022./2023.*LADO – NATIONAL FOLK DANCE ENSEMBLE OF CROATIA, 2022/2023 SEASON***1.3.1. ZAPOSLENI U ANSAMBLU U SEZONI 2022./2023.***PERSONS IN PAID EMPLOYMENT IN ENSEMBLE, 2022/2023 SEASON*

| | Ukupno <i>Total</i> | | Umjetnički <i>Artistic</i> | | | | Administrativni, tehnički i drugi <i>Administrative, technical and other</i> | Osobe angažirane na temelju ugovora <i>Persons employed on contractual agreement</i> | |
|--------|------------------------|---|-------------------------------|---|---------------------------------|------------------------|---|---|--------------|
| | svega <i>All</i> | s punim radnim vremenom <i>Out of that full-time</i> | svega <i>All</i> | za ples i pjevanje <i>Dance and singing</i> | za orkestar <i>Orchestra</i> | ostali <i>Other</i> | | | |
| Ukupno | 84 | 76 | 60 | 40 | 14 | - | 16 | 34 | <i>Total</i> |
| Žene | 40 | 36 | 25 | 24 | - | - | 11 | 10 | <i>Women</i> |

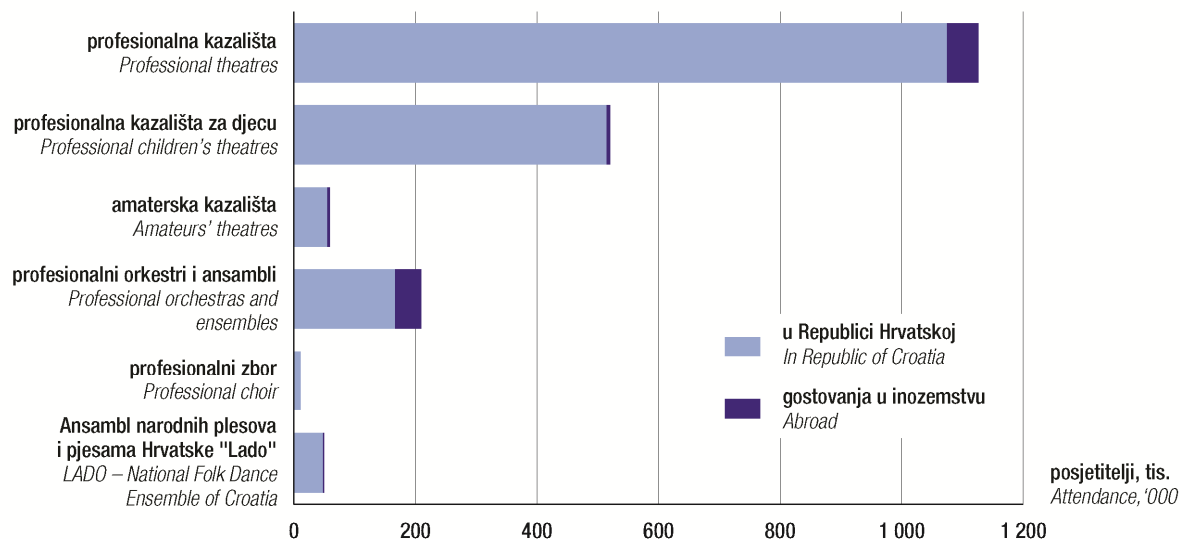
1.3.2. PRIREDBE ANSAMBLA I POSJETITELJI U SEZONI 2022./2023.*ENSEMBLE'S CONCERTS AND ATTENDANCE, 2022/2023 SEASON*

| | Samostalne priredbe <i>Solo performances</i> | | | | Nastupi na proslavama i drugim priredbama <i>Performances at celebrations and other manifestations</i> | |
|--------------|---|-------------------------------|--|-------------------------------|--|---------------------|
| | ukupno <i>Total</i> | u sjedištu <i>In house</i> | na gostovanju <i>On tour</i> | | | |
| | | | u Republici Hrvatskoj <i>In Republic of Croatia</i> | u inozemstvu <i>Abroad</i> | | |
| Priredbe | 77 | 5 | 62 | 6 | 4 | <i>Performances</i> |
| Posjetitelji | 49 950 | 500 | 45 000 | 2 450 | 2 000 | <i>Attendance</i> |

G-1. PREDSTAVE I KONCERTI U SEZONI 2022./2023.
PLAYS AND CONCERTS, 2022/2023 SEASON



G-2. POSJETITELJI PREDSTAVA I KONCERATA U SEZONI 2022./2023.
ATTENDANCE OF PLAYS AND CONCERTS, 2022/2023 SEASON



1.4. ORKESTRI/ANSAMBLI I ZBOR, KONCERTI, POSJETITELJI, ZAPOSLENI I OSOBE ANGAŽIRANE NA TEMELJU UGOVORA PO ŽUPANIJAMA U SEZONI 2022./2023.

ORCHESTRAS/ENSEMBLES AND CHOIR, CONCERTS, ATTENDANCE, PERSONS IN PAID EMPLOYMENT AND PERSONS EMPLOYED ON BASIS OF CONTRACTUAL AGREEMENT, BY COUNTIES, 2022/2023 SEASON

| | Orkestri/ ansambl i zbor <i>Orchestras/ ensembles and choir</i> | Izvedena djela <i>Titles performed</i> | Koncerti <i>Concerts</i> | | Posjetitelji <i>Attendance</i> | | Zaposleni (profesionalno) <i>Employed (professionally)</i> | | | Osobe angažirane na temelju ugovora <i>Persons employed on contractual agreement</i> |
|--|--|--|-----------------------------|--|-----------------------------------|--|---|-------------------------------|--|--|
| | | | ukupno <i>Total</i> | na gostovanju u inozemstvu <i>Tours abroad</i> | ukupno <i>Total</i> | na gostovanju u inozemstvu <i>Tours abroad</i> | ukupno <i>Total</i> | od toga <i>Out of that</i> | | |
| | | | | | | | | žene <i>Women</i> | umjetničko osoblje <i>Artistic staff</i> | |
| Republika Hrvatska <i>Republic of Croatia</i> | | | | | | | | | | |
| Orkestri i ansambl <i>Orchestras and ensembles</i> | 37 | 2 254 | 694 | 53 | 209 561 | 43 240 | 439 | 173 | 400 | 1 221 |
| Simfonijski i veliki orkestri <i>Symphony and big orchestras</i> | 6 | 1 325 | 220 | 9 | 134 544 | 31 800 | 373 | 132 | 337 | 520 |
| Komorni orkestri <i>Chamber orchestras</i> | 7 | 286 | 123 | 12 | 24 807 | 2 950 | 50 | 28 | 50 | 510 |
| Komorni ansambl <i>Chamber ensembles</i> | 24 | 643 | 351 | 32 | 50 210 | 8 490 | 16 | 13 | 13 | 191 |
| Zbor <i>Choir</i> | 1 | 100 | 25 | - | 10 850 | - | 42 | 23 | 39 | 69 |
| Ansambl narodnih plesova i pjesama Hrvatske "Lado" <i>LADO – National Folk Dance Ensemble of Croatia</i> | 1 | 115 | 77 | 6 | 49 950 | 2 450 | 84 | 40 | 60 | 34 |
| Zagrebačka županija <i>County of Zagreb</i> | | | | | | | | | | |
| Orkestri i ansambl <i>Orchestras and ensembles</i> | 2 | 68 | 30 | 3 | 8 450 | 1 900 | - | - | - | 25 |
| Komorni ansambl <i>Chamber ensembles</i> | 2 | 68 | 30 | 3 | 8 450 | 1 900 | - | - | - | 25 |
| Varaždinska županija <i>County of Varaždin</i> | | | | | | | | | | |
| Orkestri i ansambl <i>Orchestras and ensembles</i> | 1 | 62 | 12 | - | 2 700 | - | - | - | - | 22 |
| Komorni orkestri <i>Chamber orchestras</i> | 1 | 62 | 12 | - | 2 700 | - | - | - | - | 22 |
| Primorsko-goranska županija <i>County of Primorje-Gorski kotar</i> | | | | | | | | | | |
| Orkestri i ansambl <i>Orchestras and ensembles</i> | 1 | 21 | 3 | - | 200 | - | - | - | - | 20 |
| Komorni orkestri <i>Chamber orchestras</i> | 1 | 21 | 3 | - | 200 | - | - | - | - | 20 |
| Zadarska županija <i>County of Zadar</i> | | | | | | | | | | |
| Orkestri i ansambl <i>Orchestras and ensembles</i> | 1 | 34 | 13 | - | 2 980 | - | - | - | - | 237 |
| Komorni orkestri <i>Chamber orchestras</i> | 1 | 34 | 13 | - | 2 980 | - | - | - | - | 196 |

1.4. ORKESTRI/ANSAMBLI I ZBOR, KONCERTI, POSJETITELJI, ZAPOSLENI I OSOBE ANGAŽIRANE NA TEMELJU UGOVORA PO ŽUPANIJAMA U SEZONI 2022./2023.

ORCHESTRAS/ENSEMBLES AND CHOIR, CONCERTS, ATTENDANCE, PERSONS IN PAID EMPLOYMENT AND PERSONS EMPLOYED ON BASIS OF CONTRACTUAL AGREEMENT, BY COUNTIES, 2022/2023 SEASON

(nastavak)
(continued)

| | Orkestri/ ansambli i zbor <i>Orchestras/ ensembles and choir</i> | Izvede- na djela <i>Titles performed</i> | Koncerti <i>Concerts</i> | | Posjetitelji <i>Attendance</i> | | Zaposleni (profesionalno) <i>Employed (professionally)</i> | | | Osobe angažirane na temelju ugovora <i>Persons employed on contractual agreement</i> |
|---|---|--|-----------------------------|--|-----------------------------------|--|---|-------------------------------|--|--|
| | | | ukupno <i>Total</i> | na gostovanju u inozemstvu <i>Tours abroad</i> | ukupno <i>Total</i> | na gostovanju u inozemstvu <i>Tours abroad</i> | ukupno <i>Total</i> | od toga <i>Out of that</i> | | |
| | | | | | | | | žene <i>Women</i> | umjetničko osoblje <i>Artistic staff</i> | |
| Splitsko-dalmatinska županija <i>County of Split-Dalmatia</i> | | | | | | | | | | |
| Orkestri i ansambli <i>Orchestras and ensembles</i> | 1 | 11 | 13 | - | 2 100 | - | 50 | 28 | 50 | 25 |
| Komorni orkestri <i>Chamber orchestras</i> | 1 | 11 | 13 | - | 2 100 | - | 50 | 28 | 50 | 25 |
| Dubrovačko-neretvanska županija <i>County of Dubrovnik-Neretva</i> | | | | | | | | | | |
| Orkestri i ansambli <i>Orchestras and ensembles</i> | 3 | 385 | 141 | 2 | 12 724 | 600 | 49 | 30 | 38 | 159 |
| Simfonijski i veliki orkestri <i>Symphony and big orchestras</i> | 1 | 328 | 65 | 2 | 11 024 | 600 | 49 | 30 | 38 | 147 |
| Komorni ansambli <i>Chamber ensembles</i> | 2 | 57 | 76 | - | 1 700 | - | - | - | - | 12 |
| Grad Zagreb <i>City of Zagreb</i> | | | | | | | | | | |
| Orkestri i ansambli <i>Orchestras and ensembles</i> | 28 | 1 673 | 482 | 48 | 180 407 | 40 740 | 340 | 115 | 312 | 733 |
| Simfonijski i veliki orkestri <i>Symphony and big orchestras</i> | 5 | 997 | 155 | 7 | 123 530 | 31 200 | 324 | 102 | 299 | 373 |
| Komorni orkestri <i>Chamber orchestras</i> | 3 | 158 | 82 | 12 | 16 827 | 2 950 | - | - | - | 206 |
| Komorni ansambli <i>Chamber ensembles</i> | 20 | 518 | 245 | 29 | 40 050 | 6 590 | 16 | 13 | 13 | 154 |
| Zbor <i>Choir</i> | 1 | 69 | 24 | 2 | 7 650 | 1 000 | 40 | 23 | 37 | 54 |
| Ansambli narodnih plesova i pjesama Hrvatske "Lado" <i>LADO – National Folk Dance Ensemble of Croatia</i> | 1 | 652 | 72 | 20 | 48 900 | 8 000 | 77 | 36 | 60 | 17 |

2. RADIO I TELEVIZIJA U 2022.

RADIO AND TELEVISION BROADCASTING, 2022

2.1. RADIJSKE POSTAJE, PROIZVODNJA RADIJSKIH EMISIJA I PROGRAM IZ VLASTITOG STUDIJA U SATIMA PO ŽUPANIJAMA I GRADOVIMA/OPĆINAMA U 2022.
RADIO STATIONS, PRODUCTION OF RADIO SHOWS AND PROGRAMME FROM IN-HOUSE STUDIO EXPRESSED IN HOURS, BY COUNTIES AND TOWNS/MUNICIPALITIES, 2022

| | Radijske postaje Radio stations | Proizvodnja radijskih emisija u satima Production of radio shows, hours | | | | Program iz vlastitog studija ¹⁾ u satima In-house programme ¹⁾ , hours | | |
|--|------------------------------------|--|--|--|--|---|-------------------|-------------------|
| | | ukupno Total | samostalna vlastita proizvodnja Station's own production | koprodukcija s drugim radijskim postajama Coproduction with other radio stations | proizvodnja drugih radijskih postaja Production of other radio stations | ukupno Total | govorni Spoken | glazbeni Music |
| Republika Hrvatska Republic of Croatia | 129 | 1 174 998 | 1 129 397 | 9 014 | 36 587 | 1 181 487 | 413 451 | 768 036 |
| Zagrebačka županija County of Zagreb | 8 | 70 080 | 69 577 | - | 503 | 70 080 | 19 939 | 50 141 |
| Gradovi/ Towns | | | | | | | | |
| Ivanić-Grad | 1 | 8 760 | 8 708 | - | 52 | 8 760 | 1 731 | 7 029 |
| Jastrebarsko | 1 | 8 760 | 8 572 | - | 188 | 8 760 | 2 024 | 6 736 |
| Samobor | 1 | 8 760 | 8 760 | - | - | 8 760 | 5 015 | 3 745 |
| Sveti Ivan Zelina | 1 | 8 760 | 8 705 | - | 55 | 8 760 | 1 791 | 6 969 |
| Velika Gorica | 2 | 17 520 | 17 364 | - | 156 | 17 520 | 5 095 | 12 425 |
| Vrbovec | 1 | 8 760 | 8 708 | - | 52 | 8 760 | 1 840 | 6 920 |
| Zaprešić | 1 | 8 760 | 8 760 | - | - | 8 760 | 2 443 | 6 317 |
| Krapinsko-zagorska županija County of Krapina-Zagorje | 5 | 43 800 | 43 374 | 246 | 180 | 43 800 | 16 172 | 27 628 |
| Gradovi/ Towns | | | | | | | | |
| Donja Stubica | 1 | 8 760 | 8 736 | 24 | - | 8 760 | 3 086 | 5 674 |
| Krapina | 2 | 17 520 | 17 298 | 222 | - | 17 520 | 7 701 | 9 819 |
| Marija Bistrica | 1 | 8 760 | 8 580 | - | 180 | 8 760 | 3 010 | 5 750 |
| Zabok | 1 | 8 760 | 8 760 | - | - | 8 760 | 2 375 | 6 385 |
| Zlatar | 1 | 8 760 | 8 736 | 24 | - | 8 760 | 3 086 | 5 674 |
| Sisačko-moslavačka županija County of Sisak-Moslavina | 6 | 52 560 | 52 182 | 18 | 360 | 52 560 | 13 891 | 38 669 |
| Gradovi/ Towns | | | | | | | | |
| Glina | 1 | 8 760 | 8 760 | - | - | 8 760 | 1 961 | 6 799 |
| Kutina | 1 | 8 760 | 8 595 | - | 165 | 8 760 | 2 360 | 6 400 |
| Novska | 1 | 8 760 | 8 760 | - | - | 8 760 | 997 | 7 763 |
| Petrinja | 1 | 8 760 | 8 585 | - | 175 | 8 760 | 1 315 | 7 445 |
| Sisak | 2 | 17 520 | 17 482 | 18 | 20 | 17 520 | 7 258 | 10 262 |
| Karlovačka županija County of Karlovac | 5 | 43 800 | 43 473 | - | 327 | 43 800 | 12 930 | 30 870 |
| Gradovi/ Towns | | | | | | | | |
| Duga Resa | 1 | 8 760 | 8 760 | - | - | 8 760 | 2 840 | 5 920 |
| Karlovac | 2 | 17 520 | 17 395 | - | 125 | 17 520 | 4 463 | 13 057 |
| Ogulin | 1 | 8 760 | 8 760 | - | - | 8 760 | 4 757 | 4 003 |
| Slunj | 1 | 8 760 | 8 558 | - | 202 | 8 760 | 870 | 7 890 |

1) Program čine samostalno proizvedene emisije i emisije proizvedene u koprodukciji s drugim radijskim postajama.
1) Programme consists of independent production and co-production with other radio stations.

2.1. RADIJSKE POSTAJE, PROIZVODNJA RADIJSKIH EMISIJA I PROGRAM IZ VLASTITOG STUDIJA U SATIMA PO ŽUPANIJAMA I GRADOVIMA/OPĆINAMA U 2022.
RADIO STATIONS, PRODUCTION OF RADIO SHOWS AND PROGRAMME FROM IN-HOUSE STUDIO EXPRESSED IN HOURS, BY COUNTIES AND TOWNS/MUNICIPALITIES, 2022

(nastavak)
 (continued)

| | Radijske postaje Radio stations | Proizvodnja radijskih emisija u satima Production of radio shows, hours | | | | Program iz vlastitog studija ¹⁾ u satima In-house programme ¹⁾ , hours | | |
|--|------------------------------------|--|--|--|---|---|-------------------|-------------------|
| | | ukupno Total | samostalna vlastita proizvodnja Station's own production | koprodukcija s drugim radijskim postajama Coproduction with other radio stations | proizvodnja drugih radijskih postaja Production of other radio stations | ukupno Total | govorni Spoken | glazbeni Music |
| Varaždinska županija County of Varaždin | 5 | 43 800 | 43 382 | - | 418 | 43 800 | 15 606 | 28 194 |
| Gradovi/ Towns | | | | | | | | |
| Ivanec | 1 | 8 760 | 8 712 | - | 48 | 8 760 | 2 566 | 6 194 |
| Ludbreg | 1 | 8 760 | 8 608 | - | 152 | 8 760 | 3 106 | 5 654 |
| Varaždin | 1 | 8 760 | 8 676 | - | 84 | 8 760 | 4 790 | 3 970 |
| Općine/ Municipalities | | | | | | | | |
| Maruševac | 1 | 8 760 | 8 639 | - | 121 | 8 760 | 2 864 | 5 896 |
| Vidovec | 1 | 8 760 | 8 747 | - | 13 | 8 760 | 2 280 | 6 480 |
| Koprivničko-križevačka županija County of Koprivnica-Križevci | 3 | 26 280 | 26 016 | - | 264 | 26 280 | 6 482 | 19 798 |
| Gradovi/ Towns | | | | | | | | |
| Đurđevac | 1 | 8 760 | 8 760 | - | - | 8 760 | 2 074 | 6 686 |
| Koprivnica | 2 | 17 520 | 17 256 | - | 264 | 17 520 | 4 408 | 13 112 |
| Bjelovarsko-bilogorska županija County of Bjelovar-Bilogora | 6 | 47 544 | 39 079 | 5 314 | 3 151 | 47 344 | 14 690 | 32 654 |
| Gradovi/ Towns | | | | | | | | |
| Bjelovar | 2 | 17 520 | 12 456 | 5 064 | - | 17 520 | 5 546 | 11 974 |
| Čazma | 1 | 8 760 | 8 600 | - | 160 | 8 760 | 3 043 | 5 717 |
| Darugar | 1 | 8 760 | 8 239 | - | 521 | 8 760 | 1 301 | 7 459 |
| Garešnica | 1 | 3 744 | 1 224 | 250 | 2 270 | 3 744 | 1 240 | 2 504 |
| Grubišno Polje | 1 | 8 760 | 8 560 | - | 200 | 8 560 | 3 560 | 5 000 |
| Primorsko-goranska županija County of Primorje-Gorski kotar | 8 | 62 723 | 60 926 | 5 | 1 792 | 62 592 | 18 305 | 44 287 |
| Gradovi/ Towns | | | | | | | | |
| Delnice | 1 | 8 760 | 8 330 | 5 | 425 | 8 760 | 1 409 | 7 351 |
| Kastav | 1 | 8 760 | 8 760 | - | . | 8 760 | 194 | 8 566 |
| Mali Lošinj | 1 | 8 760 | 8 600 | - | 160 | 8 760 | 6 764 | 1 996 |
| Rab | 1 | 8 760 | 8 501 | - | 259 | 8 760 | 581 | 8 179 |
| Rijeka | 2 | 17 520 | 16 900 | - | 620 | 17 520 | 4 458 | 13 062 |
| Općina/ Municipality | | | | | | | | |
| Bakar | 1 | 8 760 | 8 544 | - | 216 | 8 587 | 3 842 | 4 745 |
| Dobrinj | 1 | 1 403 | 1 291 | - | 112 | 1 445 | 1 057 | 388 |

2.1. RADIJSKE POSTAJE, PROIZVODNJA RADIJSKIH EMISIJA I PROGRAM IZ VLASTITOG STUDIJA U SATIMA PO ŽUPANIJAMA I GRADOVIMA/OPĆINAMA U 2022.
RADIO STATIONS, PRODUCTION OF RADIO SHOWS AND PROGRAMME FROM IN-HOUSE STUDIO EXPRESSED IN HOURS, BY COUNTIES AND TOWNS/MUNICIPALITIES, 2022

(nastavak)
 (continued)

| | Radijske postaje Radio stations | Proizvodnja radijskih emisija u satima Production of radio shows, hours | | | | Program iz vlastitog studija ¹⁾ u satima In-house programme ¹⁾ , hours | | |
|--|------------------------------------|--|--|--|---|---|-------------------|-------------------|
| | | ukupno Total | samostalna vlastita proizvodnja Station's own production | koprodukcija s drugim radijskim postajama Coproduction with other radio stations | proizvodnja drugih radijskih postaja Production of other radio stations | ukupno Total | govorni Spoken | glazbeni Music |
| Ličko-senjska županija County of Lika-Senj | 3 | 19 956 | 19 114 | - | 842 | 26 280 | 6 218 | 20 062 |
| <i>Gradovi/ Towns</i> | | | | | | | | |
| Gospić | 1 | 2 436 | 2 226 | - | 210 | 8 760 | 2 475 | 6 285 |
| Otočac | 1 | 8 760 | 8 128 | - | 632 | 8 760 | 983 | 7 777 |
| Senj | 1 | 8 760 | 8 760 | - | - | 8 760 | 2 760 | 6 000 |
| Virovitičko-podravska županija County of Virovitica-Podravina | 4 | 31 969 | 30 553 | 657 | 759 | 32 120 | 12 000 | 20 120 |
| <i>Gradovi/ Towns</i> | | | | | | | | |
| Orahovica | 1 | 5 840 | 5 000 | 500 | 340 | 5 840 | 1 145 | 4 695 |
| Slatina | 1 | 8 609 | 8 453 | 5 | 151 | 8 760 | 4 493 | 4 267 |
| Virovitica | 1 | 8 760 | 8 760 | - | - | 8 760 | 2 751 | 6 009 |
| <i>Općina/ Municipality</i> | | | | | | | | |
| Pitomača | 1 | 8 760 | 8 340 | 152 | 268 | 8 760 | 3 611 | 5 149 |
| Požeško-slavonska županija County of Požega-Slavonia | 2 | 17 520 | 17 468 | - | 52 | 17 520 | 4 006 | 13 514 |
| <i>Grad/ Town</i> | | | | | | | | |
| Požega | 2 | 17 520 | 17 468 | - | 52 | 17 520 | 4 006 | 13 514 |
| Brodsko-posavska županija County of SlavonSKI Brod-Posavina | 5 | 44 000 | 38 428 | 9 | 5 563 | 43 795 | 13 157 | 30 638 |
| <i>Gradovi/ Towns</i> | | | | | | | | |
| Nova Gradiška | 1 | 8 960 | 8 847 | - | 113 | 8 755 | 1 717 | 7 038 |
| Slavonski Brod | 3 | 26 280 | 21 008 | - | 5 272 | 26 280 | 8 330 | 17 950 |
| <i>Općina/ Municipality</i> | | | | | | | | |
| Okučani | 1 | 8 760 | 8 573 | 9 | 178 | 8 760 | 3 110 | 5 650 |
| Zadarska županija County of Zadar | 6 | 52 559 | 45 215 | - | 7 344 | 52 560 | 24 854 | 27 706 |
| <i>Gradovi/ Towns</i> | | | | | | | | |
| Benkovac | 1 | 8 760 | 8 760 | - | - | 8 760 | 670 | 8 090 |
| Biograd na Moru | 1 | 8 760 | 7 460 | - | 1 300 | 8 760 | 7 500 | 1 260 |
| Pag | 1 | 8 760 | 8 760 | - | - | 8 760 | 4 990 | 3 770 |
| Zadar | 3 | 26 279 | 20 235 | - | 6 044 | 26 280 | 11 694 | 14 586 |

2.1. RADIJSKE POSTAJE, PROIZVODNJA RADIJSKIH EMISIJA I PROGRAM IZ VLASTITOG STUDIJA U SATIMA PO ŽUPANIJAMA I GRADOVIMA/OPĆINAMA U 2022.
RADIO STATIONS, PRODUCTION OF RADIO SHOWS AND PROGRAMME FROM IN-HOUSE STUDIO EXPRESSED IN HOURS, BY COUNTIES AND TOWNS/MUNICIPALITIES, 2022

(nastavak)
(continued)

| | Radijske postaje Radio stations | Proizvodnja radijskih emisija u satima Production of radio shows, hours | | | | Program iz vlastitog studija ¹⁾ u satima In-house programme ¹⁾ , hours | | |
|--|------------------------------------|--|--|--|---|---|-------------------|-------------------|
| | | ukupno Total | samostalna vlastita proizvodnja Station's own production | koprodukcija s drugim radijskim postajama Coproduction with other radio stations | proizvodnja drugih radijskih postaja Production of other radio stations | ukupno Total | govorni Spoken | glazbeni Music |
| Osječko-baranjska županija County of Osijek-Baranja | 7 | 51 230 | 50 013 | 40 | 1 177 | 51 230 | 13 596 | 37 634 |
| <i>Gradovi/ Towns</i> | | | | | | | | |
| Beli Manastir | 2 | 13 140 | 13 114 | - | 26 | 13 140 | 3 707 | 9 433 |
| Donji Miholjac | 1 | 8 760 | 8 760 | - | - | 8 760 | 2 375 | 6 385 |
| Našice | 1 | 8 760 | 8 608 | - | 152 | 8 760 | 1 222 | 7 538 |
| Osijek | 2 | 11 810 | 10 771 | 40 | 999 | 11 810 | 2 963 | 8 847 |
| Valpovo | 1 | 8 760 | 8 760 | - | - | 8 760 | 3 329 | 5 431 |
| Šibensko-kninska županija County of Šibenik-Knin | 3 | 26 280 | 25 020 | - | 1 260 | 26 280 | 10 285 | 15 995 |
| <i>Gradovi/ Towns</i> | | | | | | | | |
| Drniš | 1 | 8 760 | 7 500 | - | 1 260 | 8 760 | 6 106 | 2 654 |
| Šibenik | 2 | 17 520 | 17 520 | - | - | 17 520 | 4 179 | 13 341 |
| Vukovarsko-srijemska županija County of Vukovar-Sirmium | 6 | 52 560 | 52 203 | 52 | 305 | 52 560 | 20 874 | 31 686 |
| <i>Gradovi/ Towns</i> | | | | | | | | |
| Ilok | 1 | 8 760 | 8 760 | - | - | 8 760 | 3 664 | 5 096 |
| Vinkovci | 1 | 8 760 | 8 760 | - | - | 8 760 | 2 581 | 6 179 |
| Vukovar | 2 | 17 520 | 17 163 | 52 | 305 | 17 520 | 3 234 | 14 286 |
| Županja | 1 | 8 760 | 8 760 | - | - | 8 760 | 8 630 | 130 |
| <i>Općina/ Municipality</i> | | | | | | | | |
| Borovo | 1 | 8 760 | 8 760 | - | - | 8 760 | 2 765 | 5 995 |
| Splitsko-dalmatinska županija County of Split-Dalmatia | 11 | 86 094 | 84 916 | 540 | 638 | 94 944 | 36 520 | 58 424 |
| <i>Gradovi/ Towns</i> | | | | | | | | |
| Hvar | 1 | 8 760 | 8 760 | - | - | 8 760 | 2 188 | 6 572 |
| Imotski | 1 | 8 760 | 8 760 | - | - | 8 760 | 2 940 | 5 820 |
| Makarska | 2 | 17 520 | 17 520 | - | - | 17 520 | 10 223 | 7 297 |
| Sinj | 1 | 8 760 | 8 395 | 365 | - | 8 760 | 2 760 | 6 000 |
| Split | 4 | 33 534 | 33 334 | - | 200 | 33 624 | 8 567 | 25 057 |
| Supetar | 1 | - | - | - | - | 8 760 | 1 257 | 7 503 |
| Trogir | 1 | 8 760 | 8 147 | 175 | 438 | 8 760 | 8 585 | 175 |

2.1. RADIJSKE POSTAJE, PROIZVODNJA RADIJSKIH EMISIJA I PROGRAM IZ VLASTITOG STUDIJA U SATIMA PO ŽUPANIJAMA I GRADOVIMA/OPĆINAMA U 2022.
RADIO STATIONS, PRODUCTION OF RADIO SHOWS AND PROGRAMME FROM IN-HOUSE STUDIO EXPRESSED IN HOURS, BY COUNTIES AND TOWNS/MUNICIPALITIES, 2022

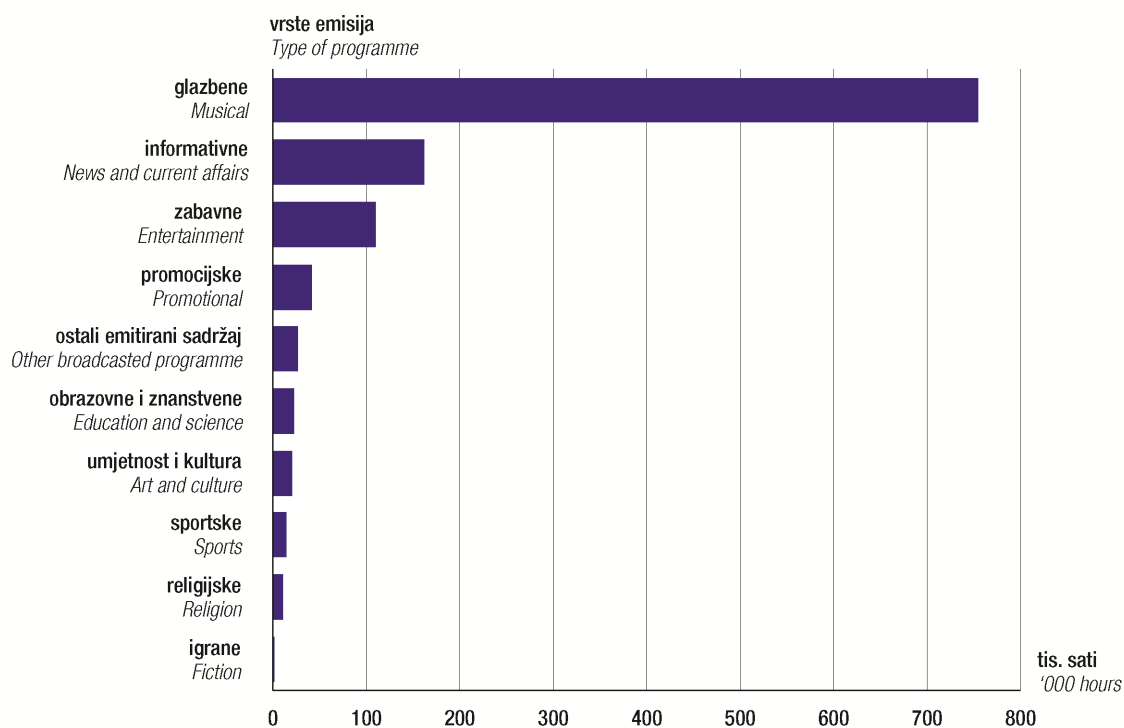
(nastavak)
 (continued)

| | Radijske postaje Radio stations | Proizvodnja radijskih emisija u satima Production of radio shows, hours | | | | Program iz vlastitog studija u satima In-house programme, hours | | |
|--|------------------------------------|--|---|--|--|--|-------------------|-------------------|
| | | ukupno Total | samostalna vlastita proizvodnja Station's own production | koprodukcija s drugim radijskim postajama Coproduction with other radio stations | proizvodnja drugih radijskih postaja Production of other radio stations | ukupno Total | govorni Spoken | glazbeni Music |
| Istarska županija County of Istria | 6 | 52 512 | 51 453 | 568 | 491 | 52 512 | 19 802 | 32 710 |
| <i>Gradovi/ Towns</i> | | | | | | | | |
| Labin | 1 | 8 712 | 8 195 | 182 | 335 | 8 712 | 2 811 | 5 901 |
| Pazin | 1 | 8 760 | 8 760 | - | - | 8 760 | 2 410 | 6 350 |
| Poreč – Parenzo | 1 | 8 760 | 8 374 | 386 | - | 8 760 | 4 562 | 4 198 |
| Pula – Pola | 2 | 17 520 | 17 520 | - | - | 17 520 | 9 354 | 8 166 |
| Umag – Umago | 1 | 8 760 | 8 604 | - | 156 | 8 760 | 665 | 8 095 |
| Dubrovačko-neretvanska županija County of Dubrovnik-Neretva | 9 | 65 643 | 60 535 | 243 | 4 865 | 66 102 | 26 932 | 39 170 |
| <i>Gradovi/ Towns</i> | | | | | | | | |
| Dubrovnik | 3 | 26 280 | 25 686 | - | 594 | 26 280 | 9 015 | 17 265 |
| Korčula | 1 | 4 380 | 4 380 | - | - | 4 380 | 2 771 | 1 609 |
| Metković | 1 | 8 760 | 8 455 | 213 | 92 | 8 760 | 1 318 | 7 442 |
| Ploče | 1 | 8 760 | 8 280 | - | 480 | 8 760 | 7 110 | 1 650 |
| <i>Općine/ Municipalities</i> | | | | | | | | |
| Blato | 1 | 3 650 | 3 050 | - | 600 | 3 650 | 2 540 | 1 110 |
| Vela Luka | 2 | 13 813 | 10 684 | 30 | 3 099 | 14 272 | 4 178 | 10 094 |
| Međimurska županija County of Međimurje | 4 | 35 040 | 34 049 | 977 | 14 | 35 040 | 16 786 | 18 254 |
| <i>Gradovi/ Towns</i> | | | | | | | | |
| Čakovec | 1 | 8 760 | 8 525 | 235 | - | 8 760 | 4 392 | 4 368 |
| Mursko Središće | 1 | 8 760 | 8 746 | - | 14 | 8 760 | 6 318 | 2 442 |
| <i>Općine/ Municipalities</i> | | | | | | | | |
| Donji Kraljevec | 1 | 8 760 | 8 760 | - | - | 8 760 | 1 784 | 6 976 |
| Nedelišće | 1 | 8 760 | 8 018 | 742 | - | 8 760 | 4 292 | 4 468 |
| Grad Zagreb City of Zagreb | 17 | 249 048 | 242 421 | 345 | 6 282 | 240 288 | 90 406 | 149 882 |

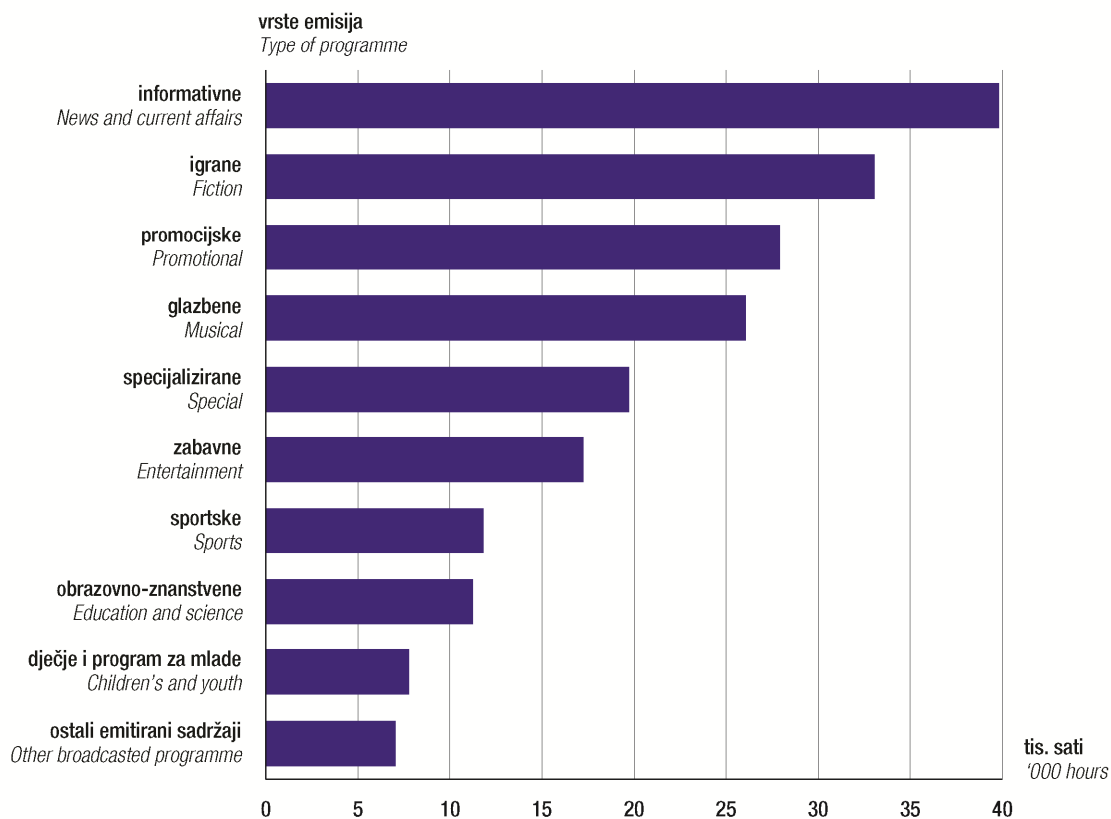
2.2. RADIJSKE POSTAJE, ZAPOSLENI PO ŽUPANIJAMA U 2022.
RADIO STATIONS, PERSONS IN EMPLOYMENT, BY COUNTIES, 2022

| | Radijske postaje Radio stations | Zaposleni Persons in employment | | | | | |
|--|------------------------------------|------------------------------------|---------------|---|---------------|--------------------------------------|---------------|
| | | ukupno Total | | od toga Out of that | | | |
| | | | | vezani za rad emisija Directly engaged in production of radio programmes | | s punim radnim vremenom Full-time | |
| | | svega All | žene Women | svega All | žene Women | svega All | žene Women |
| Republika Hrvatska Republic of Croatia | 129 | 1 252 | 620 | 1 091 | 503 | 1 252 | 620 |
| Zagrebačka županija County of Zagreb | 8 | 50 | 28 | 45 | 24 | 50 | 28 |
| Krapinsko-zagorska županija County of Krapina-Zagorje | 5 | 28 | 12 | 23 | 9 | 28 | 12 |
| Sisačko-moslavačka županija County of Sisak-Moslavina | 6 | 36 | 22 | 30 | 18 | 36 | 22 |
| Karlovačka županija County of Karlovac | 5 | 28 | 14 | 26 | 13 | 28 | 14 |
| Varaždinska županija County of Varaždin | 5 | 29 | 15 | 25 | 12 | 29 | 15 |
| Koprivničko-križevačka županija County of Koprivnica-Križevci | 3 | 23 | 12 | 18 | 10 | 23 | 12 |
| Bjelovarsko-bilogorska županija County of Bjelovar-Bilogora | 6 | 38 | 24 | 34 | 21 | 38 | 24 |
| Primorsko-goranska županija County of Primorje-Gorski kotar | 8 | 41 | 18 | 34 | 13 | 41 | 18 |
| Ličko-senjska županija County of Lika-Senj | 3 | 18 | 12 | 14 | 9 | 18 | 12 |
| Virovitičko-podravska županija County of Virovitica-Podravina | 4 | 31 | 22 | 24 | 16 | 31 | 22 |
| Požeško-slavonska županija County of Požega-Slavonia | 2 | 9 | 5 | 6 | 3 | 9 | 5 |
| Brodsko-posavska županija County of Slavonski Brod-Posavina | 5 | 28 | 20 | 23 | 15 | 28 | 20 |
| Zadarska županija County of Zadar | 6 | 61 | 25 | 51 | 18 | 61 | 25 |
| Osječko-baranjska županija County of Osijek-Baranja | 7 | 46 | 19 | 41 | 15 | 46 | 19 |
| Šibensko-kninska županija County of Šibenik-Knin | 3 | 21 | 12 | 17 | 9 | 21 | 12 |
| Vukovarsko-srijemska županija County of Vukovar-Sirmium | 6 | 59 | 33 | 44 | 23 | 59 | 33 |
| Splitsko-dalmatinska županija County of Split-Dalmatia | 11 | 66 | 37 | 48 | 26 | 66 | 37 |
| Istarska županija County of Istria | 6 | 32 | 13 | 28 | 10 | 32 | 13 |
| Dubrovačko-neretvanska županija County of Dubrovnik-Neretva | 9 | 39 | 24 | 37 | 22 | 39 | 24 |
| Međimurska županija County of Međimurje | 4 | 19 | 6 | 17 | 5 | 19 | 6 |
| Grad Zagreb City of Zagreb | 17 | 550 | 247 | 506 | 212 | 550 | 247 |

G-3. VLASTITI RADIJSKI PROGRAM PO VRSTAMA EMISIJA U SATIMA U 2022.
OWN RADIO PROGRAMME, BY TYPE OF PROGRAMME EXPRESSED IN HOURS, 2022



G-4. TELEVIZIJSKI PROGRAM EMITIRAN IZ MATIČNOG TELEVIZIJSKOG CENTRA PO VRSTAMA EMISIJA U SATIMA U 2022.
IN-HOUSE BROADCASTED TV PROGRAMME, BY TYPE OF PROGRAMMES EXPRESSED IN HOURS, 2022



2.3. TELEVIZIJE, ZAPOSLENI I EMITIRANJE TELEVIZIJSKOG PROGRAMA U SATIMA U 2022.
TV BROADCASTERS, PERSONS IN EMPLOYMENT AND TRANSMISSION OF TV PROGRAMME
EXPRESSED IN HOURS, 2022

| | Zaposleni <i>Persons in employment</i> | | | | | | Emisije televizijskog programa emitiranoga iz matičnoga televizijskog centra, sati <i>In-house broadcasted TV programme, hours</i> | |
|--|---|----------------------|---|----------------------|---|----------------------|---|---|
| | ukupno <i>Total</i> | | od toga <i>Out of that</i> | | | | ukupno ¹⁾ <i>Total¹⁾</i> | od toga reprizni program <i>Out of that, repeats</i> |
| | svega <i>All</i> | žene <i>Women</i> | vezani za rad emisija <i>Directly engaged in production of TV programmes</i> | | s punim radnim vremenom <i>Full-time</i> | | | |
| | | | svega <i>All</i> | žene <i>Women</i> | svega <i>All</i> | žene <i>Women</i> | | |
| Ukupno <i>Total</i> | 3 550 | 1 619 | 2 854 | 1 177 | 3 550 | 1 619 | 201 736 | 80 414 |
| Nacionalne televizije <i>State TV broadcasters</i> | 3 203 | 1 464 | 2 561 | 1 065 | 3 203 | 1 464 | 89 793 | 37 967 |
| Regionalne televizije <i>Regional TV broadcasters</i> | 266 | 120 | 220 | 84 | 266 | 120 | 75 322 | 27 914 |
| Lokalne televizije <i>Local TV broadcasters</i> | 81 | 35 | 73 | 28 | 81 | 35 | 36 621 | 14 533 |

1) Nije uključen satelitski program.
1) *Not including satellite programme.*

2.4. EMITIRANJE I PRIENOS TELEVIZIJSKOG PROGRAMA U SATIMA U 2022.
TRANSMISSION OF TV PROGRAMME, EXPRESSED IN HOURS, 2022

| | Trajanje programa u godini <i>Duration of programmes in reference year</i> | | | | | Satelitski program <i>Satellite programme</i> | Inozemni proizvođači <i>Foreign production, hours</i> |
|--|---|----------------------------------|-----------------------------------|-----------------------------------|-------------------------------------|--|--|
| | ukupno <i>Total</i> | prvi program <i>Channel 1</i> | drugi program <i>Channel 2</i> | treći program <i>Channel 3</i> | četvrti program <i>Channel 4</i> | | |
| Ukupno <i>Total</i> | 173 089 | 134 599 | 14 741 | 15 130 | 8 619 | 1 792 | 47 416 |
| Država <i>State</i> | 84 089 | 45 599 | 14 741 | 15 130 | 8 619 | - | 37 294 |
| Regija <i>Region</i> | 52 084 | 52 084 | - | - | - | - | 5 411 |
| Uže područje (lokalno) <i>Local TV stations</i> | 36 916 | 36 916 | - | - | - | 1 792 | 4 711 |

2.5. RADIJSKI I TELEVIJSKI PRETPLATNICI PO ŽUPANIJAMA I GRADOVIMA/OPĆINAMA U 2022.
RADIO AND TELEVISION SUBSCRIBERS, BY COUNTIES AND TOWNS/MUNICIPALITIES, 2022

(nastavak)
(continued)

| | Televizijski pretplatnici Television subscribers | Radijski pretplatnici Radio subscribers | | Televizijski pretplatnici Television subscribers | Radijski pretplatnici Radio subscribers |
|--|---|--|--|---|--|
| Republika Hrvatska Republic of Croatia | 1 252 776 | 1 396 931 | Krapinske Toplice | 1 664 | 1 810 |
| | | | Kumrovec | 413 | 442 |
| | | | Lobor | 614 | 674 |
| | | | Mače | 568 | 606 |
| Zagrebačka županija County of Zagreb | 77 291 | 87 881 | Marija Bistrica | 1 291 | 1 427 |
| | | | Mihovljan | 440 | 485 |
| Gradovi/ Towns | | | Novi Golubovec | 141 | 174 |
| Dugo Selo | 4 357 | 4 742 | Petrovsko | 534 | 572 |
| Ivanič-Grad | 3 793 | 4 268 | Radoboj | 729 | 761 |
| Jastrebarsko | 3 860 | 4 327 | Stubičke Toplice | 930 | 998 |
| Samobor | 9 527 | 11 024 | Sveti Križ Začretje | 1 292 | 1 493 |
| Sveta Nedjelja | 4 314 | 5 712 | Tuhelj | 883 | 947 |
| Sveti Ivan Zelina | 3 544 | 4 151 | Veliko Trgovišće | 1 101 | 1 390 |
| Velika Gorica | 16 015 | 17 937 | Zagorska Sela | 265 | 282 |
| Vrbovec | 3 547 | 3 966 | Zlatar-Bistrica | 679 | 750 |
| Zaprešić | 6 821 | 7 711 | | | |
| Općine/ Municipalities | | | Sisačko-moslavačka županija County of Sisak-Moslavina | 36 753 | 39 604 |
| Bedenica | 300 | 322 | | | |
| Bistra | 1 627 | 1 766 | Gradovi/ Towns | | |
| Brckovljani | 1 471 | 1 549 | Glina | 1 268 | 1 473 |
| Brdovec | 2 725 | 2 938 | Hrvatska Kostajnica | 610 | 648 |
| Dubrava | 1 086 | 1 171 | Kutina | 5 923 | 6 368 |
| Dubravica | 275 | 286 | Novska | 3 471 | 3 658 |
| Farkaševac | 412 | 428 | Petrinja | 3 957 | 4 203 |
| Gradec | 862 | 897 | Sisak | 10 646 | 11 535 |
| Jakovlje | 967 | 1 035 | | | |
| Klinča Sela | 1 199 | 1 285 | Općine/ Municipalities | | |
| Kloštar Ivanić | 1 476 | 1 565 | Donji Kukuruzari | 244 | 271 |
| Krašić | 530 | 637 | Dvor | 839 | 961 |
| Krvarsko | 501 | 553 | Gvozd | 567 | 691 |
| Križ | 1 787 | 1 895 | Hrvatska Dubica | 362 | 386 |
| Luka | 318 | 407 | Jasenovac | 555 | 594 |
| Marija Gorica | 564 | 605 | Lekenik | 1 172 | 1 237 |
| Orle | 453 | 460 | Lipovljani | 874 | 927 |
| Pisarovina | 841 | 919 | Majur | 178 | 195 |
| Pokupsko | 346 | 399 | Martinska Ves | 639 | 662 |
| Preseka | 306 | 316 | Popovača | 2 810 | 2 983 |
| Pušća | 651 | 687 | Sunja | 1 330 | 1 422 |
| Rakovec | 72 | 78 | Topusko | 688 | 748 |
| Rugvica | 1 715 | 2 088 | Velika Ludina | 620 | 642 |
| Stupnik | 856 | 1 556 | | | |
| Žumberak | 173 | 201 | Karlovačka županija County of Karlovac | 34 115 | 38 226 |
| Krapinsko-zagorska županija County of Krapina-Zagorje | 32 327 | 36 092 | | | |
| | | | Gradovi/ Towns | | |
| Gradovi/ Towns | | | Duga Resa | 3 143 | 3 419 |
| Donja Stubica | 1 340 | 1 498 | Karlovac | 15 841 | 17 948 |
| Klanjec | 700 | 797 | Ogulin | 3 553 | 3 935 |
| Krapina | 3 301 | 3 788 | Ozalj | 1 876 | 2 078 |
| Oroslavje | 1 721 | 1 918 | Slunj | 1 315 | 1 476 |
| Pregrada | 1 393 | 1 634 | | | |
| Zabok | 2 536 | 2 933 | Općine/ Municipalities | | |
| Zlatar | 1 489 | 1 629 | Barilovići | 677 | 777 |
| Općine/ Municipalities | | | Bosiljevo | 294 | 335 |
| Bedekovčina | 1 881 | 2 028 | Cetingrad | 295 | 332 |
| Budinščina | 652 | 693 | Draganić | 674 | 770 |
| Desinić | 591 | 675 | Generalski Stol | 621 | 651 |
| Đurmanec | 944 | 1 000 | Josipdol | 1 185 | 1 249 |
| Gornja Stubica | 1 105 | 1 190 | Krnjak | 241 | 301 |
| Hrašćina | 253 | 280 | Lasinja | 310 | 340 |
| Hum na Sutli | 1 252 | 1 384 | Netretić | 674 | 709 |
| Jesenje | 295 | 339 | Plaški | 383 | 434 |
| Konjščina | 999 | 1 075 | Rakovica | 921 | 982 |
| Kraljevec na Sutli | 331 | 420 | Saborsko | 135 | 147 |
| | | | Tounj | 285 | 316 |

2.5. RADIJSKI I TELEVIJSKI PRETPLATNICI PO ŽUPANIJAMA I GRADOVIMA/OPĆINAMA U 2022.
RADIO AND TELEVISION SUBSCRIBERS, BY COUNTIES AND TOWNS/MUNICIPALITIES, 2022

(nastavak)
(continued)

(nastavak)
(continued)

| | Televizijski pretplatnici Television subscribers | Radijski pretplatnici Radio subscribers | | Televizijski pretplatnici Television subscribers | Radijski pretplatnici Radio subscribers |
|---|---|--|---|---|--|
| Vojnić | 862 | 1 054 | Sokolovac | 1 196 | 1 229 |
| Ribnik | 571 | 611 | Sveti Ivan Žabno | 1 086 | 1 148 |
| Žakanje | 259 | 362 | Sveti Petar Orehovec | 1 077 | 1 167 |
| | | | Virje | 1 043 | 1 098 |
| Varaždinska županija County of Varaždin | 44 411 | 48 995 | Bjelovarsko-bilogorska županija County of Bjelovar-Bilogora | 31 634 | 34 411 |
| Gradovi/ Towns | | | Gradovi/ Towns | | |
| Ivanec | 3 530 | 3 873 | Bjelovar | 11 346 | 12 440 |
| Lepoglava | 1 889 | 2 064 | Čazma | 2 097 | 2 516 |
| Ludbreg | 2 180 | 2 440 | Daruvar | 3 865 | 4 190 |
| Novi Marof | 3 254 | 3 523 | Garešnica | 2 662 | 2 883 |
| Varaždin | 13 282 | 15 431 | Grubišno Polje | 1 798 | 1 940 |
| Varaždinske Toplice | 1 706 | 1 834 | | | |
| Općine/ Municipalities | | | Općine/ Municipalities | | |
| Bednja | 979 | 1 047 | Berek | 309 | 320 |
| Beretinac | 537 | 551 | Dežanovac | 806 | 839 |
| Breznica | 539 | 571 | Đulovac | 535 | 593 |
| Breznički Hum | 320 | 347 | Hercegovac | 722 | 777 |
| Cestica | 1 266 | 1 353 | Ivanska | 593 | 643 |
| Donja Voća | 492 | 546 | Kapela | 650 | 667 |
| Donji Martijanec | 944 | 988 | Končanica | 645 | 679 |
| Gornji Kneginec | 1 402 | 1 511 | Nova Rača | 722 | 743 |
| Jalžabet | 741 | 833 | Rovišće | 670 | 717 |
| Klenovnik | 460 | 504 | Severin | 285 | 304 |
| Ljubešćica | 480 | 531 | Sirač | 630 | 685 |
| Mali Bukovec | 467 | 494 | Šandrovac | 228 | 234 |
| Maruševec | 1 534 | 1 606 | Štefanje | 554 | 581 |
| Petrijanec | 1 005 | 1 071 | Velika Pisanica | 635 | 672 |
| Sračinec | 1 170 | 1 237 | Velika Trnovitica | 342 | 359 |
| Sveti Đurd | 869 | 895 | Veliki Grđevac | 717 | 771 |
| Sveti Ilija | 821 | 875 | Veliko Trojstvo | 690 | 721 |
| Trnovec Bartolovečki | 1 644 | 1 792 | Zrinski Topolovac | 133 | 137 |
| Veliki Bukovec | 354 | 378 | | | |
| Vidovec | 1 368 | 1 446 | Primorsko-goranska županija County of Primorje-Gorski kotar | 116 305 | 127 091 |
| Vinica | 772 | 829 | | | |
| Visoko | 406 | 425 | Gradovi/ Towns | | |
| Koprivničko-križevačka županija County of Koprivnica-Križevci | 28 500 | 31 126 | Bakar | 1 683 | 2 029 |
| Gradovi/ Towns | | | Cres | 2 120 | 2 328 |
| Đurđevac | 2 229 | 2 440 | Crikvenica | 7 358 | 7 695 |
| Koprivnica | 8 352 | 9 704 | Čabar | 1 075 | 1 195 |
| Križevci | 4 979 | 5 443 | Delnice | 1 655 | 1 882 |
| Općine/ Municipalities | | | Kastav | 2 778 | 3 137 |
| Drnje | 467 | 486 | Kraljevica | 2 280 | 2 386 |
| Đelekovec | 439 | 445 | Krk | 4 403 | 4 942 |
| Ferdinandovac | 400 | 422 | Mali Lošinj | 6 078 | 6 550 |
| Gola | 616 | 651 | Novi Vinodolski | 3 038 | 3 224 |
| Hlebine | 299 | 303 | Opatija | 5 957 | 6 469 |
| Kalinovac | 396 | 436 | Rab | 5 235 | 5 545 |
| Kalnik | 259 | 275 | Rijeka | 39 309 | 43 764 |
| Kloštar Podravski | 699 | 733 | Vrbovsko | 1 432 | 1 575 |
| Koprivnički Bregi | 708 | 727 | Općine/ Municipalities | | |
| Koprivnički Ivanec | 514 | 523 | Baška | 2 379 | 2 461 |
| Legrad | 601 | 621 | Brod Moravice | 225 | 236 |
| Molve | 449 | 463 | Čavle | 2 108 | 2 220 |
| Novigrad Podravski | 698 | 721 | Dobrinj | 2 261 | 2 371 |
| Novo Virje | 230 | 239 | Fužine | 517 | 564 |
| Peteranec | 604 | 621 | Jelenje | 1 448 | 1 536 |
| Podravske Sesvete | 413 | 462 | Klana | 536 | 582 |
| Rasinja | 746 | 769 | Kostrena | 1 363 | 1 456 |
| | | | Lokve | 287 | 312 |
| | | | Lovran | 1 953 | 2 048 |
| | | | Malinska-Dubašnica | 3 364 | 3 498 |

2.5. RADIJSKI I TELEVIJSKI PRETPLATNICI PO ŽUPANIJAMA I GRADOVIMA/OPĆINAMA U 2022.
RADIO AND TELEVISION SUBSCRIBERS, BY COUNTIES AND TOWNS/MUNICIPALITIES, 2022

(nastavak)
(continued)

(nastavak)
(continued)

| | Televizijski pretplatnici Television subscribers | Radijski pretplatnici Radio subscribers | | Televizijski pretplatnici Television subscribers | Radijski pretplatnici Radio subscribers |
|--|---|--|--|---|--|
| Matulji | 3 363 | 3 961 | Jakšić | 935 | 974 |
| Mošćenička Draga | 959 | 985 | Kaptol | 739 | 758 |
| Mrkopalj | 326 | 370 | Velika | 1 296 | 1 340 |
| Omišalj | 2 601 | 2 761 | | | |
| Punat | 1 612 | 1 802 | | | |
| Ravna Gora | 979 | 1 078 | | | |
| Skrad | 173 | 181 | | | |
| Vinodolska općina | 1 001 | 1 058 | | | |
| Viškovo | 3 868 | 4 265 | | | |
| Vrbnik | 581 | 625 | | | |
| | | | Brodsko-posavska županija County of Slavonski Brod- Posavina | 39 068 | 41 186 |
| | | | | | |
| | | | Gradovi/ Towns | | |
| | | | Nova Gradiška | 4 058 | 4 319 |
| | | | Slavonski Brod | 15 128 | 16 220 |
| Ličko-senjska županija County of Lika-Senj | 18 391 | 20 330 | | | |
| | | | | | |
| | | | Općine/ Municipalities | | |
| Gradovi/ Towns | | | Bebrina | 736 | 757 |
| Gospić | 3 327 | 3 888 | Brodski Stupnik | 885 | 906 |
| Novalja | 3 942 | 4 119 | Bukovlje | 609 | 645 |
| Otočac | 2 792 | 3 022 | Cernik | 961 | 1 002 |
| Senj | 2 802 | 3 074 | Davor | 724 | 745 |
| | | | Donji Andrijevi | 938 | 970 |
| Općine/ Municipalities | | | Dragalić | 217 | 222 |
| Brinje | 766 | 846 | Garčin | 1 263 | 1 304 |
| Donji Lapac | 521 | 594 | Gornja Vrba | 566 | 627 |
| Karlobag | 655 | 695 | Gornji Bogičevci | 761 | 807 |
| Lovinac | 221 | 243 | Gundinci | 435 | 445 |
| Perušić | 674 | 845 | Klakar | 425 | 440 |
| Plitvička Jezera | 2 155 | 2 392 | Nova Kapela | 1 084 | 1 121 |
| Udbina | 307 | 351 | Okučani | 590 | 634 |
| Vrhovine | 229 | 261 | Oprisavci | 726 | 755 |
| | | | Oriovac | 1 553 | 1 639 |
| Virovitičko-podravska županija County of Virovitica-Podravina | 22 600 | 24 083 | Podcrkavlje | 586 | 608 |
| | | | Rešetari | 1 110 | 1 143 |
| | | | Sibinj | 1 165 | 1 200 |
| Gradovi/ Towns | | | Sikirevci | 561 | 575 |
| Orahovica | 1 386 | 1 512 | Slavonski Šamac | 491 | 500 |
| Slatina | 3 986 | 4 282 | Stara Gradiška | 287 | 301 |
| Virovitica | 6 345 | 6 906 | Staro Petrovo Selo | 1 275 | 1 314 |
| | | | Velika Kopanica | 696 | 714 |
| Općine/ Municipalities | | | Vrbje | 395 | 405 |
| Crnac | 385 | 392 | Vrpolje | 843 | 868 |
| Čačinci | 727 | 761 | | | |
| Čađavica | 565 | 592 | | | |
| Gradina | 887 | 920 | | | |
| Lukač | 918 | 941 | | | |
| Mikleuš | 353 | 367 | Zadarska županija County of Zadar | 56 765 | 61 307 |
| Nova Bukovica | 453 | 467 | | | |
| Pitomača | 2 361 | 2 529 | Gradovi/ Towns | | |
| Sopje | 475 | 489 | Benkovac | 1 796 | 1 940 |
| Suhopolje | 1 786 | 1 872 | Biograd na Moru | 3 418 | 3 869 |
| Špišić Bukovica | 1 030 | 1 077 | Nin | 3 108 | 3 206 |
| Voćin | 402 | 425 | Obrovac | 1 230 | 1 303 |
| Zdenci | 541 | 551 | Pag | 2 685 | 2 807 |
| | | | Zadar | 21 536 | 23 766 |
| | | | | | |
| | | | Općine/ Municipalities | | |
| Požeško-slavonska županija County of Požega-Slavonia | 19 899 | 21 212 | Bibinje | 1 009 | 1 048 |
| | | | Gračac | 646 | 718 |
| Gradovi/ Towns | | | Jasenice | 473 | 486 |
| Kutjevo | 1 429 | 1 523 | Kali | 481 | 512 |
| Lipik | 2 094 | 2 238 | Kukljica | 361 | 373 |
| Pakrac | 2 238 | 2 377 | Lišane Ostrovičke | 206 | 220 |
| Pleternica | 2 753 | 2 852 | Novigrad | 486 | 511 |
| Požega | 7 011 | 7 688 | Pakoštane | 1 110 | 1 154 |
| | | | Pašman | 621 | 654 |
| Općine/ Municipalities | | | Polača | 136 | 145 |
| Brestovac | 820 | 848 | Poličnik | 713 | 781 |
| Čaglin | 584 | 614 | Posedarje | 853 | 933 |
| | | | Povljana | 907 | 965 |
| | | | Preko | 1 181 | 1 253 |

2.5. RADIJSKI I TELEVIJSKI PRETPLATNICI PO ŽUPANIJAMA I GRADOVIMA/OPĆINAMA U 2022.
RADIO AND TELEVISION SUBSCRIBERS, BY COUNTIES AND TOWNS/MUNICIPALITIES, 2022

(nastavak)
(continued)

(nastavak)
(continued)

| | Televizijski pretplatnici Television subscribers | Radijski pretplatnici Radio subscribers | | Televizijski pretplatnici Television subscribers | Radijski pretplatnici Radio subscribers |
|--|---|--|--|---|--|
| Privlaka | 1 422 | 1 476 | Općine/ Municipalities | | |
| Ražanac | 1 040 | 1 106 | Biskupija | 80 | 88 |
| Sali | 861 | 912 | Civljane | 35 | 39 |
| Stankovci | 461 | 516 | Ervenik | 140 | 162 |
| Stari grad | 1 290 | 1 358 | Kijevo | 102 | 118 |
| Sukošan | 1 517 | 1 762 | Kistanje | 395 | 455 |
| Sveti Filip i Jakov | 1 709 | 1 786 | Murter-Kornati | 1 | 3 |
| Škabrnja | 182 | 208 | Pirovac | 1 082 | 1 118 |
| Tkon | 292 | 337 | Primošten | 1 555 | 1 699 |
| Vir | 4 359 | 4 472 | Promina | 232 | 261 |
| Zemunik Donji | 676 | 730 | Rogoznica | 1 636 | 1 767 |
| Osječko-baranjska županija County of Osijek-Baranja | 86 610 | 93 376 | Ružić | 244 | 270 |
| Gradovi/ Towns | | | Tisno | 3 082 | 3 285 |
| Beli Manastir | 2 770 | 3 036 | Unešić | 210 | 247 |
| Belišće | 3 114 | 3 260 | Vukovarsko-srijemska županija County of Vukovar-Sirmium | 46 873 | 49 966 |
| Donji Miholjac | 2 666 | 2 847 | Gradovi/ Towns | | |
| Đakovo | 7 048 | 7 573 | Ilok | 1 771 | 1 883 |
| Našice | 4 479 | 4 935 | Otok | 1 513 | 1 606 |
| Osijek | 33 396 | 36 986 | Vinkovci | 9 880 | 11 010 |
| Valpovo | 3 338 | 3 533 | Vukovar | 4 999 | 5 495 |
| Općine/ Municipalities | | | Županja | 3 683 | 3 944 |
| Antunovac | 1 010 | 1 059 | Općine/ Municipalities | | |
| Bilje | 1 631 | 1 737 | Andrijaševci | 1 051 | 1 070 |
| Bizovac | 1 373 | 1 437 | Babina Greda | 846 | 874 |
| Čeminac | 748 | 792 | Bogdanovci | 543 | 561 |
| Čepin | 3 032 | 3 135 | Borovo | 4 469 | 4 751 |
| Darda | 1 795 | 1 982 | Bošnjaci | 953 | 980 |
| Donja Motičina | 437 | 444 | Cerna | 1 102 | 1 157 |
| Draž | 739 | 785 | Drenovci | 1 301 | 1 331 |
| Drenje | 670 | 693 | Gradište | 708 | 728 |
| Đurđenovac | 1 920 | 1 983 | Gunja | 882 | 914 |
| Erdut | 1 985 | 2 062 | Ivankovo | 1 888 | 1 947 |
| Ernestinovo | 729 | 756 | Jarmina | 643 | 657 |
| Feričanci | 769 | 801 | Lovas | 340 | 356 |
| Gorjani | 417 | 427 | Markušica | 620 | 641 |
| Jagodnjak | 568 | 622 | Negoslavci | 327 | 334 |
| Kneževi Vinogradi | 1 308 | 1 407 | Nijemci | 1 143 | 1 212 |
| Koška | 1 134 | 1 182 | Nuštar | 1 401 | 1 444 |
| Levanjska Varoš | 228 | 243 | Privlaka | 732 | 752 |
| Magadenovac | 518 | 543 | Stari Jankovci | 1 010 | 1 044 |
| Marijanci | 660 | 689 | Stari Mikanovci | 775 | 799 |
| Petlovac | 624 | 638 | Tompojevci | 472 | 498 |
| Petrijevci | 740 | 790 | Tordinci | 205 | 218 |
| Podgorač | 736 | 771 | Tovarnik | 695 | 713 |
| Podravska Moslavina | 327 | 332 | Trpinja | 1 433 | 1 477 |
| Popovac | 552 | 582 | Vodinci | 457 | 469 |
| Punitovci | 460 | 463 | Vrbanja | 1 031 | 1 101 |
| Satnica Đakovačka | 549 | 560 | Splitsko-dalmatinska županija County of Split-Dalmatia | 129 171 | 139 125 |
| Semeljci | 1 051 | 1 079 | Gradovi/ Towns | | |
| Strizivojna | 581 | 622 | Hvar | 2 228 | 2 352 |
| Šodolovci | 471 | 490 | Imotski | 1 138 | 1 253 |
| Trnava | 354 | 363 | Kaštela | 7 564 | 8 457 |
| Viljevo | 491 | 512 | Komiža | 599 | 652 |
| Viškovci | 172 | 177 | Makarska | 7 595 | 7 984 |
| Vladislavci | 512 | 529 | Omiš | 5 678 | 6 079 |
| Vuka | 508 | 519 | Sinj | 3 646 | 4 047 |
| Šibensko-kninska županija County of Šibenik-Knin | 35 408 | 38 376 | Solin | 5 070 | 5 474 |
| Gradovi/ Towns | | | | | |
| Drniš | 1 206 | 1 337 | | | |
| Knin | 3 070 | 3 391 | | | |
| Skradin | 6 986 | 7 310 | | | |
| Šibenik | 6 986 | 7 310 | | | |
| Vodice | 6 986 | 7 310 | | | |

2.5. RADIJSKI I TELEVIJSKI PRETPLATNICI PO ŽUPANIJAMA I GRADOVIMA/OPĆINAMA U 2022.
RADIO AND TELEVISION SUBSCRIBERS, BY COUNTIES AND TOWNS/MUNICIPALITIES, 2022

(nastavak)
(continued)

(nastavak)
(continued)

| | Televizijski pretplatnici Television subscribers | Radijski pretplatnici Radio subscribers | | Televizijski pretplatnici Television subscribers | Radijski pretplatnici Radio subscribers |
|------------------------|---|--|-----------------------------|---|--|
| Split | 45 564 | 49 810 | Umag – Umago | 13 621 | 14 277 |
| Stari Grad | 1 478 | 1 549 | Vodnjan – Dignano | 5 887 | 6 319 |
| Supetar | 2 280 | 2 408 | | | |
| Trilj | 1 458 | 1 564 | Općine/ Municipalities | | |
| Trogir | 3 403 | 3 717 | Bale – Valle | 729 | 767 |
| Vis | 1 028 | 1 117 | Barban | 780 | 812 |
| Vrgorac | 602 | 722 | Brtonigla – Verteneglio | 1 071 | 1 140 |
| Vrlika | 281 | 289 | Cerovlje | 404 | 441 |
| | | | Gračišće | 189 | 208 |
| Općine/ Municipalities | | | Grožnjan – Grisignana | 177 | 200 |
| Baška Voda | 3 398 | 3 479 | Kanfanar | 713 | 758 |
| Bol | 2 637 | 2 724 | Karolja | 415 | 447 |
| Brela | 2 102 | 2 136 | Kaštelir-Labinci | 605 | 662 |
| Cista Provo | 496 | 523 | Castelliere – | | |
| Dicmo | 425 | 496 | S. Domenica | | |
| Dugi Rat | 1 706 | 1 777 | Kršan | 1 169 | 1 326 |
| Dugopolje | 645 | 883 | Lanišće | 68 | 73 |
| Gradac | 2 107 | 2 169 | Ližnjan – Lisignano | 1 481 | 1 571 |
| Hrvace | 406 | 452 | Lupoglav | 293 | 343 |
| Jelsa | 1 740 | 1 829 | Marčana | 1 887 | 1 955 |
| Klis | 604 | 645 | Medulin | 5 087 | 5 278 |
| Lečevica | 106 | 112 | Motovun – Montona | 398 | 456 |
| Lovreć | 290 | 303 | Oprtalj – Portole | 385 | 421 |
| Marina | 1 564 | 1 694 | Pižan | 301 | 332 |
| Milna | 741 | 778 | Raša | 865 | 940 |
| Muč | 243 | 267 | Sveta Nedelja | 672 | 700 |
| Nerežišća | 209 | 233 | Sveti Lovreć | 476 | 502 |
| Okrug | 2 216 | 2 273 | Sveti Petar u Šumi | 418 | 452 |
| Otok | 816 | 891 | Svetvinčenat | 625 | 671 |
| Podbablje | 905 | 949 | Tinjan | 548 | 624 |
| Podgora | 2 355 | 2 432 | Višnjan – Visignano | 811 | 866 |
| Podstrana | 3 086 | 3 193 | Vižinada – Visinada | 373 | 406 |
| Postira | 1 149 | 1 201 | Vrsar – Orsera | 3 738 | 3 906 |
| Prgomet | 102 | 114 | Žminj | 1 037 | 1 170 |
| Primorski Dolac | 124 | 137 | | | |
| Proložac | 457 | 472 | Dubrovačko-neretvanska | | |
| Pučišća | 545 | 594 | županija | | |
| Runovići | 89 | 100 | County of Dubrovnik-Neretva | 39 169 | 42 346 |
| Seget | 2 481 | 2 694 | | | |
| Selca | 687 | 735 | Gradovi/ Towns | | |
| Sućuraj | 211 | 219 | Dubrovnik | 17 067 | 18 528 |
| Sutivan | 711 | 733 | Korčula | 2 013 | 2 190 |
| Šestanovac | 410 | 431 | Metković | 2 683 | 2 969 |
| Šolta | 579 | 635 | Opuzen | 758 | 832 |
| Tučepi | 2 419 | 2 496 | Ploče | 2 039 | 2 241 |
| Zadvarje | 309 | 319 | | | |
| Zagvozd | 176 | 202 | Općine/ Municipalities | | |
| Zmijavci | 313 | 331 | Blato | 857 | 946 |
| | | | Dubrovačko primorje | 803 | 839 |
| Istarska županija | | | Janjina | 335 | 366 |
| County of Istria | 115 262 | 124 540 | Konavle | 2 606 | 2 824 |
| | | | Kula Norinska | 212 | 230 |
| Gradovi/ Towns | | | Lastovo | 318 | 338 |
| Buje – Buie | 2 204 | 2 443 | Lumbarda | 512 | 536 |
| Buzet | 1 831 | 2 162 | Mljet | 391 | 425 |
| Labin | 8 342 | 8 933 | Orebić | 2 559 | 2 720 |
| Novigrad – Cittanova | 4 637 | 5 005 | Pojezerje | 105 | 131 |
| Pazin | 2 457 | 2 914 | Slivno | 664 | 690 |
| Poreč – Parenzo | 15 489 | 16 807 | Smokvica | 199 | 216 |
| Pula – Pola | 24 591 | 27 007 | Ston | 539 | 592 |
| Rovinj – Rovigno | 10 488 | 11 246 | Trpanj | 448 | 474 |
| | | | Vela Luka | 1 214 | 1 294 |
| | | | Zažablje | 87 | 105 |
| | | | Župa dubrovačka | 2 760 | 2 860 |

2.5. RADIJSKI I TELEVIJSKI PRETPLATNICI PO ŽUPANIJAMA I GRADOVIMA/OPĆINAMA U 2022.
RADIO AND TELEVISION SUBSCRIBERS, BY COUNTIES AND TOWNS/MUNICIPALITIES, 2022

(nastavak)
(continued)

(nastavak)
(continued)

| | Televizijski pretplatnici Television subscribers | Radijski pretplatnici Radio subscribers | | Televizijski pretplatnici Television subscribers | Radijski pretplatnici Radio subscribers |
|--|---|--|-----------------------|---|--|
| Međimurska županija County of Međimurje | 28 827 | 31 560 | Orehovica | 511 | 549 |
| Gradovi/ Towns | | | Podturen | 980 | 1 030 |
| Čakovec | 7 767 | 9 111 | Sveta Marija | 620 | 647 |
| Mursko Središće | 1 179 | 1 284 | Sveti Juraj na Bregu | 1 335 | 1 402 |
| Prelog | 2 064 | 2 268 | Sveti Martin na Muri | 963 | 1 057 |
| Domašinec | 727 | 754 | Šenkovec | 742 | 797 |
| Donja Dubrava | 566 | 611 | Štrigova | 740 | 806 |
| Donji Kraljevec | 1 154 | 1 231 | Vratišinec | 1 240 | 1 293 |
| Donji Vidovec | 385 | 397 | Općine/Municipalities | | |
| Goričan | 709 | 741 | Belica | 787 | 823 |
| Gornji Mihaljevec | 455 | 487 | Selnica | 765 | 799 |
| Kotoriba | 761 | 809 | Strahoninec | 697 | 723 |
| Mala Subotica | 976 | 1 037 | Grad Zagreb | 213 397 | 266 098 |
| Nedelišće | 2 704 | 2 904 | City of Zagreb | | |

2.6. PRETPLATNICI I PRIVREMENO ODJAVLJENI PRIJAMNICI U 2022.
SUBSCRIBERS AND TEMPORARILY CANCELLED SETS, 2022

| Aktivni pretplatnici Active subscribers | | | | | | Privremeno odjavljeni prijamnici Temporarily cancelled sets | |
|--|--------------------------|--|---|--|---|--|--------------------------|
| ukupno Total | | pretplatnici pojedinci Individuals | | pretplatnici poduzeća i ustanova Enterprises and institutions | | radio Radio | televizija Television |
| radio Radio | televizija Television | samo za prvi radijski prijammnik Only for first radio set | vezana pretplata za televiziju i radio Joint subscription for TV and radio | samo za prvi radijski prijammnik Only for first radio set | vezana pretplata za televiziju i radio Joint subscription for TV and radio | | |
| 1 370 171 | 1 228 216 | 31 628 | 1 146 816 | 104 263 | 85 294 | 219 340 | 750 384 |

3. KINEMATOGRAFIJA U 2022.
CINEMATOGRAPHY, 2022

3.1. KINEMATOGRAFI PREMA VRSTI, ORGANIZACIJSKOM OBLIKU I BROJU DVORANA/EKRANA U 2022.
CINEMAS, BY TYPE, ORGANISATIONAL FRAME AND NUMBER OF SCREENS, 2022

| | Kinematografi Cinemas | | Prema organizacijskom obliku By organisational frame | | | | Broj dvorana/ ekrana Number of screens | |
|--------------------------|--------------------------|-----------------------------|---|---|--|---|--|------------------------------|
| | | | samostalni Autonomous | u sastavu As part of | | | | |
| | ukupno Total | digitalizirani Digitised | | poduzeća za prikazivanje filmova Film showing companies | kulturno- obrazovnih ustanova Cultural/edu- cational institutions | drugih ustanova/ poduzeća Institutions/ companies | | |
| Ukupno | 79 | 79 | 19 | 11 | 35 | 14 | 189 | Total |
| Stalni s jednom dvoranom | 45 | 45 | 7 | 1 | 27 | 10 | 45 | Permanent, with one screen |
| Stalni s više dvorana | 26 | 26 | 11 | 10 | 4 | 1 | 137 | Permanent, with more screens |
| Ljetni | 7 | 7 | 1 | - | 4 | 2 | 7 | Open-air |
| Pokretni | 1 | 1 | - | - | - | 1 | - | Mobile |

3.2. KINEMATOGRAFI PREMA BROJU KINOPROJEKTORA, KINOPROJEKTORI I TEHNIKA PRIKAZIVANJA FILMOVA U 2022.
CINEMAS, BY NUMBER OF PROJECTORS, PROJECTORS AND PROJECTION TECHNIQUE, 2022

| | Kinematografi Cinemas | | | | | | Tehnika prikazivanja filmova Projection technique | | | |
|--------------------------|--------------------------|---|--|--|---|---|---|---|--|------------------------------|
| | ukupno Total | s 1 kinopro- jektora With one projector | s 2 kinopro- jektora With two projectors | s 3 kinopro- jektora With three projectors | s 4 kinopro- jektora With four projectors | s 5 i više kinopro- jektora With five and more projectors | ukupno kinopro- jektora Total number of projectors | na platnu od zida do zida Wall to wall screen | na običnom platnu Regular screen | |
| Ukupno | 82 | 43 | 13 | 9 | 1 | 16 | 214 | 53 | 29 | Total |
| Stalni s jednom dvoranom | 46 | 34 | 9 | 2 | - | 1 | 62 | 38 | 8 | Permanent, with one screen |
| Stalni s više dvorana | 28 | 1 | 4 | 7 | 1 | 15 | 144 | 7 | 21 | Permanent, with more screens |
| Ljetni | 7 | 7 | - | - | - | - | 7 | 7 | - | Open-air |
| Pokretni | 1 | 1 | - | - | - | - | 1 | 1 | - | Mobile |

3.3. KINOPROJEKTORI PREMA ŠIRINI FILMSKE VRPCE I GODINI PROIZVODNJE U 2022.
CINEMA PROJECTORS, BY FILM FORMAT AND YEAR OF PRODUCTION, 2022

| | Kinoprojektori Projectors | | | | | | | | | | |
|--------------------------|------------------------------|--|-------|-------|----------------------|---|-----------------|-----------------|-----------------|-----------------|------------------------------|
| | ukupno Total | prema širini filmske vrpce By film format | | | | prema godini proizvodnje By year of production | | | | | |
| | | 16 mm | 35 mm | 70 mm | digitalni Digital | prije 1980. Before 1980 | 1981.– 1990. | 1991.– 2000. | 2001.– 2010. | 2011.– 2022. | |
| Ukupno | 214 | - | 15 | - | 199 | - | 5 | 2 | 33 | 174 | Total |
| Stalni s jednom dvoranom | 62 | - | 11 | - | 51 | - | 5 | 2 | 8 | 47 | Permanent, with one screen |
| Stalni s više dvorana | 144 | - | 4 | - | 140 | - | - | - | 25 | 119 | Permanent, with more screens |
| Ljetni | 7 | - | - | - | 7 | - | - | - | - | 7 | Open-air |
| Pokretni | 1 | - | - | - | 1 | - | - | - | - | 1 | Mobile |

3.4. KINEMATOGRAFI PREMA VRSTI I BROJU MJESECI U KOJIMA PRIKAZUJU PREDSTAVE U 2022.
CINEMAS, BY TYPE AND BY NUMBER OF MONTHS WHEN SCREENINGS WERE SHOWN, 2022

| | Ukupno Total | Kinematografi prema broju mjeseci Cinemas, by number of months | | | | | | | tijekom cijele godine During whole year | |
|--------------------------|-----------------|---|-------|-------|-------|--------|----|----|---|--|
| | | 2 mjeseca i manje 2 months and less | 3 – 4 | 5 – 6 | 7 – 8 | 9 – 10 | 11 | | | |
| Ukupno | 79 | 5 | 3 | 7 | 1 | 10 | 8 | 45 | Total | |
| Stalni s jednom dvoranom | 45 | 2 | 1 | 5 | - | 8 | 7 | 22 | Permanent, with one screen | |
| Stalni s više dvorana | 26 | - | 1 | - | 1 | - | 1 | 23 | Permanent, with more screens | |
| Ljetni | 7 | 3 | 1 | 2 | - | 1 | - | - | Open-air | |
| Pokretni | 1 | - | - | - | - | 1 | - | - | Mobile | |

3.5. KINEMATOGRAFI PREMA VRSTI I PROSJEČNOM BROJU PRIKAZANIH PREDSTAVA U TJEDNU U 2022.
CINEMAS, BY TYPE AND BY AVERAGE NUMBER OF SCREENINGS PER WEEK, 2022

| | Ukupno Total | Kinematografi prema prosječnom broju predstava u tjednu Cinemas, by average number of screenings per week | | | | | | | 201 i više 201 and more | |
|--------------------------|-----------------|--|--------|---------|---------|----------|-----------|---|-------------------------------|--|
| | | 1 – 3 | 4 – 10 | 11 – 20 | 21 – 40 | 41 – 100 | 101 – 200 | | | |
| Ukupno | 79 | 29 | 23 | 4 | 4 | 5 | 8 | 6 | Total | |
| Stalni s jednom dvoranom | 45 | 24 | 16 | 3 | 2 | - | - | - | Permanent, with one screen | |
| Stalni s više dvorana | 26 | 1 | 3 | 1 | 2 | 5 | 8 | 6 | Permanent, with more screens | |
| Ljetni | 7 | 4 | 3 | - | - | - | - | - | Open-air | |
| Pokretni | 1 | - | 1 | - | - | - | - | - | Mobile | |

3.6. KINEMATOGRAFI PREMA BROJU SJEDALA U 2022.
CINEMAS, BY NUMBER OF SEATS, 2022

| Kinematografi Cinemas | Broj sjedala Number of seats | | | | | | | | | |
|--------------------------|-----------------------------------|-----------|-----------|-----------|-----------|-----------|-------------|---------------|---------------|-----------------------------------|
| | do 100 sjedala 100 and less | 101 – 200 | 201 – 300 | 301 – 400 | 401 – 500 | 501 – 600 | 601 – 1 000 | 1 001 – 1 500 | 1 501 – 2 000 | 2 001 i više 2 001 and more |
| 78 | 6 | 13 | 23 | 9 | 6 | 5 | 9 | 3 | 3 | 1 |
| | Struktura, % Structure, % | | | | | | | | | |
| 100 | 8 | 17 | 29 | 12 | 8 | 6 | 12 | 4 | 4 | 1 |

3.7. KINEMATOGRAFI PREMA VRSTI I BROJU SJEDALA TE PREDSTAVE I GLEDATELJI DUGOMETRAŽNIH FILMOVA U 2022.
CINEMAS, BY TYPE, NUMBER OF SEATS, SCREENINGS AND ATTENDANCE OF FEATURE FILMS, 2022

| | Kinematografi Cinemas | Sjedala Seats | Ukupno filmova Total films | Predstave Number of screenings | | | Gledatelji Attendance | | | |
|--------------------------|--------------------------|------------------|-------------------------------------|-----------------------------------|---|--|--------------------------|---|--|------------------------------|
| | | | | ukupno Total | domaćih filmova Domestic films | stranih filmova Foreign films | ukupno Total | domaćih filmova Domestic films | stranih filmova Foreign films | |
| Ukupno | 79 | 36 204 | 8 549 | 181 139 | 8 120 | 173 019 | 3 145 451 | 164 576 | 2 980 875 | Total |
| Stalni s jednom dvoranom | 45 | 11 294 | 4 073 | 9 909 | 688 | 9 221 | 301 915 | 31 277 | 270 638 | Permanent, with one screen |
| Stalni s više dvorana | 26 | 23 458 | 4 230 | 170 882 | 7 405 | 163 477 | 2 813 876 | 131 322 | 2 682 554 | Permanent, with more screens |
| Ljetni | 7 | 1 452 | 212 | 255 | 19 | 236 | 23 357 | 1 693 | 21 664 | Open-air |
| Pokretni | 1 | - | 34 | 93 | 8 | 85 | 6 303 | 284 | 6 019 | Mobile |

3.8. PREDSTAVE I GLEDATELJI KRATKOMETRAŽNIH FILMOVA U 2022.
SCREENINGS AND ATTENDANCE OF SHORT FILMS, 2022

| | Filmovi Films | | | Predstave Number of screenings | | | Gledatelji Attendance | | | |
|--------------------------|------------------|--------------------|-------------------|-----------------------------------|---|--|--------------------------|---|--|------------------------------|
| | ukupno Total | domaći Domestic | strani Foreign | ukupno Total | domaćih filmova Domestic films | stranih filmova Foreign films | ukupno Total | domaćih filmova Domestic films | stranih filmova Foreign films | |
| Ukupno | 522 | 231 | 291 | 469 | 249 | 220 | 13 056 | 9 665 | 3 391 | Total |
| Stalni s jednom dvoranom | 270 | 108 | 162 | 126 | 57 | 69 | 3 530 | 2 122 | 1 408 | Permanent, with one screen |
| Stalni s više dvorana | 252 | 123 | 129 | 343 | 192 | 151 | 9 526 | 7 543 | 1 983 | Permanent, with more screens |
| Ljetni | - | - | - | - | - | - | - | - | - | Open-air |

3.9. ZAPOSLENI PREMA TRAJANJU RADNOG VREMENA I STRUČNOJ SPREMI, KINOOPERATERI I VOLONTERI U 2022.
PERSONS IN EMPLOYMENT, BY WORKING TIME AND PROFESSIONAL ATTAINMENT, PROJECTIONISTS AND VOLUNTEERS, 2022

| | Ukupno Total | | | Zaposleni prema stručnoj spremi Persons in employment by professional attainment | | | Volonteri Volunteers | |
|------------------------------|-----------------|---------------|--------------------------------------|---|---|-----------------|-------------------------|------------------------------|
| | svega All | žene Women | kino- operateri Projectionists | visoka/viša University/non- -university college degree | srednja Secondary school education | ostali Other | | |
| Ukupno | 508 | 278 | 61 | 166 | 332 | 10 | 74 | Total |
| S punim radnim vremenom | 501 | 274 | 60 | 165 | 329 | 7 | ... | Full-time |
| Prema vrsti kinematografa | | | | | | | | By type of cinema |
| U stalnima s jednom dvoranom | 225 | 117 | 42 | 96 | 121 | 8 | 35 | Permanent, with one screen |
| U stalnima s više dvorana | 242 | 142 | 17 | 45 | 195 | 2 | 21 | Permanent, with more screens |
| U ljetnima | 35 | 16 | 2 | 21 | 14 | - | 15 | Open-air |
| U pokretnima | 6 | 3 | - | 4 | 2 | - | 3 | Mobile |

3.10. ALTERNATIVNI SADRŽAJ U KINEMATOGRAFIMA, GLEDATELJI U 2022.
ALTERNATIVE CONTENT IN CINEMAS, ATTENDANCE, 2022

| | Gledatelji Attendance | | | | | |
|--------------------------|--------------------------|----------------|-----------------|--|-----------------|------------------------------|
| | ukupno Total | opera Opera | balet Ballet | sport/glazba Sports/music events | ostalo Other | |
| Ukupno | 33 380 | 776 | 1 511 | 14 967 | 16 126 | Total |
| Stalni s jednom dvoranom | 10 597 | 339 | 454 | - | 9 804 | Permanent, with one screen |
| Stalni s više dvorana | 22 783 | 437 | 1 057 | 14 967 | 6 322 | Permanent, with more screens |

3.11. KINEMATOGRAFI, PREDSTAVE I GLEDATELJI PO ŽUPANIJAMA U 2022.
CINEMAS, SCREENINGS AND ATTENDANCE, BY COUNTIES, 2022

| Županija | Kinematografi Cinemas | Predstave Number of screenings | | | Gledatelji Attendance | | | County of |
|------------------------|--------------------------|-----------------------------------|---------------------------------------|--------------------------------------|--------------------------|---------------------------------------|--------------------------------------|-------------------------|
| | | ukupno Total | domaćeg filma Domestic films | stranog filma Foreign films | ukupno Total | domaćeg filma Domestic films | stranog filma Foreign films | |
| Republika Hrvatska | 79 | 181 608 | 8 369 | 173 239 | 3 158 507 | 174 241 | 2 984 266 | Republic of Croatia |
| Zagrebačka | 3 | 1 397 | 164 | 1 233 | 46 869 | 9 643 | 37 226 | Zagreb |
| Krapinsko-zagorska | 1 | 74 | 4 | 70 | 6 705 | 2 749 | 3 956 | Krapina-Zagorje |
| Sisačko-moslavačka | 4 | 483 | 47 | 436 | 11 755 | 1 209 | 10 546 | Sisak-Moslavina |
| Karlovačka | 3 | 183 | 7 | 176 | 7 536 | 354 | 7 182 | Karlovac |
| Varaždinska | 3 | 9 535 | 593 | 8 942 | 168 296 | 23 599 | 144 697 | Varaždin |
| Koprivničko-križevačka | 1 | 1 059 | 54 | 1 005 | 22 574 | 2 004 | 20 570 | Koprivnica-Križevci |
| Bjelovarsko-bilogorska | 2 | 890 | 77 | 813 | 34 312 | 3 213 | 31 099 | Bjelovar-Bilogora |
| Primorsko-goranska | 9 | 13 875 | 742 | 13 133 | 263 712 | 12 703 | 251 009 | Primorje-Gorski kotar |
| Ličko-senjska | 2 | 138 | 7 | 131 | 4 336 | 462 | 3 874 | Lika-Senj |
| Virovitičko-podravska | 1 | 471 | 31 | 440 | 10 145 | 735 | 9 410 | Virovitica-Podravina |
| Požeško-slavonska | 1 | 117 | 14 | 103 | 1 539 | 148 | 1 391 | Požega-Slavonia |
| Brodsko-posavska | 1 | 5 963 | 267 | 5 696 | 69 205 | 4 020 | 65 185 | Slavonski Brod-Posavina |
| Zadarska | 1 | 8 819 | 354 | 8 465 | 114 821 | 4 380 | 110 441 | Zadar |
| Osječko-baranjska | 5 | 15 486 | 745 | 14 741 | 220 617 | 13 265 | 207 352 | Osijek-Baranja |
| Šibensko-kninska | 2 | 7 615 | 311 | 7 304 | 68 239 | 2 441 | 65 798 | Šibenik-Knin |
| Vukovarsko-srijemska | 1 | 4 459 | 226 | 4 233 | 36 066 | 3 261 | 32 805 | Vukovar-Sirmium |
| Splitsko-dalmatinska | 16 | 31 102 | 1 049 | 30 053 | 446 825 | 18 991 | 427 834 | Split-Dalmatia |
| Istarska | 6 | 6 150 | 278 | 5 872 | 125 917 | 5 242 | 120 675 | Istria |
| Dubrovačko-neretvanska | 7 | 5 566 | 287 | 5 279 | 76 565 | 5 681 | 70 884 | Dubrovnik-Neretva |
| Međimurska | 2 | 692 | 54 | 638 | 21 640 | 4 539 | 17 101 | Međimurje |
| Grad Zagreb | 8 | 67 534 | 3 058 | 64 476 | 1 400 833 | 55 602 | 1 345 231 | City of Zagreb |

3.12. PRIKAZANI STRANI DUGOMETRAŽNI FILMOVI PREMA ZEMLJI PODRIJETLA U 2022. FOREIGN FEATURE FILMS SHOWN, BY COUNTRY OF ORIGIN, 2022

| Ukupno Total | Zemlja podrijetla filma Country of origin | | | | | | | | | | | | |
|-----------------|--|--------------------|---------------------|------------------|-------------------------|---------------------|-------------------|------------------|---------------------|---|--|---|--|
| | SAD USA | Belgija Belgium | Francuska France | Italija Italy | Australija Australia | Njemačka Germany | Danska Denmark | Srbija Serbia | Španjolska Spain | Ujedinjena Kraljevina United Kingdom | ostale europske zemlje ¹⁾ Other European countries ¹⁾ | azijske zemlje ²⁾ Asian countries ²⁾ | ostale zemlje ³⁾ Other countries ³⁾ |
| 7 892 | 4 791 | 130 | 884 | 91 | 92 | 270 | 64 | 128 | 151 | 377 | 531 | 185 | 349 |

1) Ostale europske zemlje: Albanija, Andora, Austrija, Bosna i Hercegovina, Bugarska, Crna Gora, Češka, Estonija, Finska, Grčka, Gruzija, Irska, Island, Kosovo, Letonija, Litva, Luksemburg, Madarska, Malta, Nizozemska, Norveška, Poljska, Portugal, Sjeverna Makedonija, Rumunjska, Slovenija, Švedska, Švicarska, Turska i Ukrajina

2) Azijske zemlje: Butan, Hong Kong, Indija, Irak, Iran, Izrael, Japan, Kina, Malezija, Rusija i Vijetnam

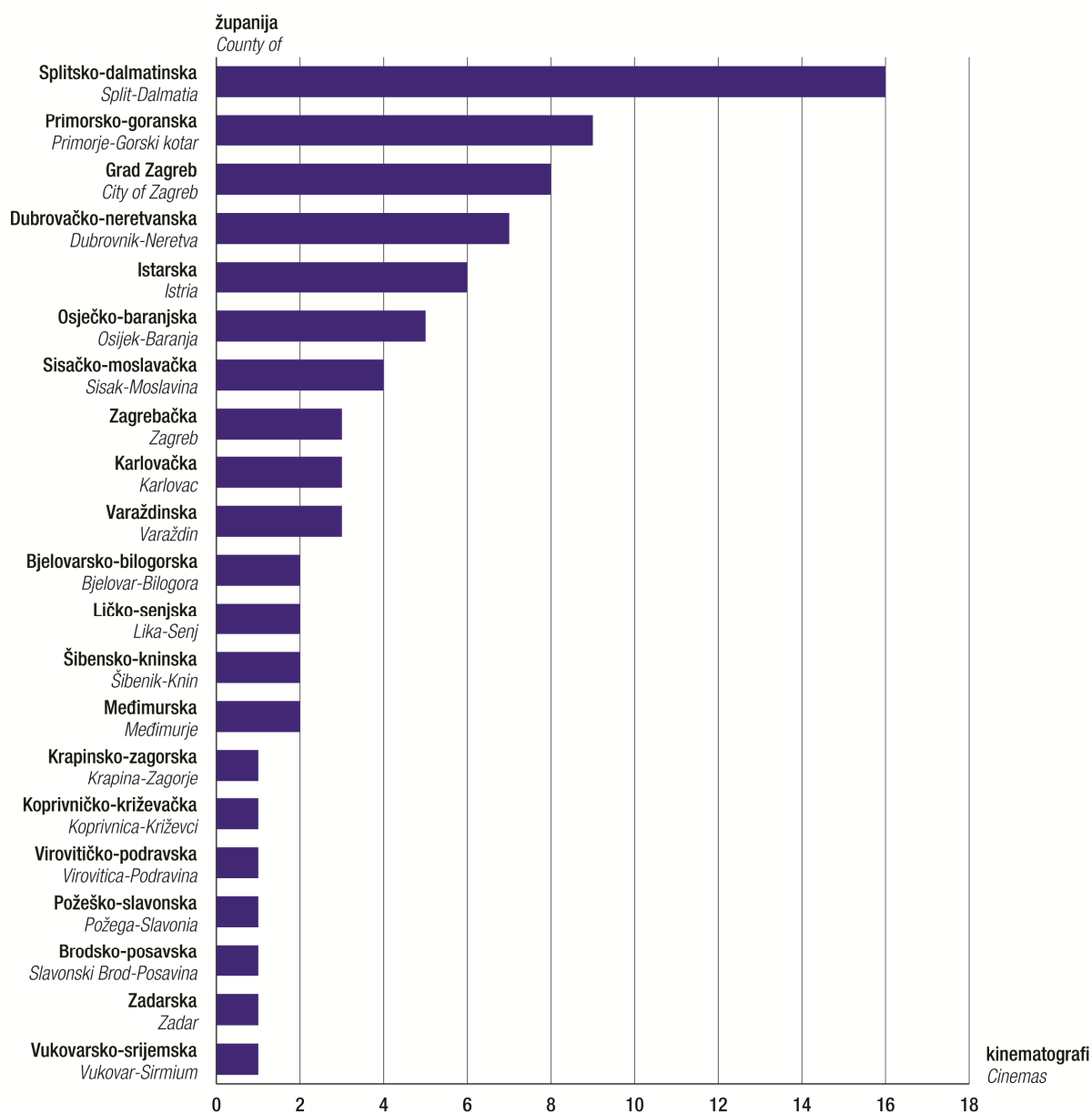
3) Ostale zemlje: Alžir, Argentina, Australija, Brazil, Čile, Egipat, Južna Afrika, Kanada, Maroko, Meksiko, Novi Zeland, Peru i Tunis

1) Other European countries: Albania, Andorra, Austria, Bosnia and Herzegovina, Bulgaria, the Czech Republic, Estonia, Finland, Georgia, Greece, Hungary, Iceland, Ireland, Kosovo, Latvia, Lithuania, Luxembourg, Malta, Montenegro, the Netherlands, North Macedonia, Norway, Poland, Portugal, Romania, Slovenia, Sweden, Switzerland, Türkiye and Ukraine.

2) Asian countries: Bhutan, China, Hong Kong, India, Iran, Iraq, Israel, Japan, Malaysia, Russian Federation and Viet Nam.

3) Other countries: Algeria, Argentina, Australia, Brazil, Canada, Chile, Egypt, Mexico, Morocco, New Zealand, Peru, South Africa and Tunisia.

G-5. KINEMATOGRAFI PO ŽUPANIJAMA U 2022. CINEMAS, BY COUNTIES, 2022



3.13. PROIZVODNJA FILMOVA PREMA PROIZVOĐAČIMA I VRSTI FILMA U 2022.
FILM PRODUCTION, BY PRODUCERS AND FILM CATEGORY, 2022

| | Proizvođači filmova <i>Film producers</i> | Vrsta filma <i>Film category</i> | | | | | | |
|-----------------------------------|--|-------------------------------------|--------------------------|------------------------------------|--------------------------|---|---|---|
| | | ukupno <i>Total</i> | igrani <i>Feature</i> | dokumentarni <i>Documentary</i> | crtani <i>Cartoon</i> | reklamno- propagandni <i>Commercial</i> | znanstveno- popularni <i>Popular scientific documentaries</i> | |
| Ukupno | 5 | 50 | 1 | 44 | 5 | - | - | <i>Total</i> |
| Poduzeća za proizvodnju filmova | 2 | 7 | 1 | 1 | 5 | - | - | <i>Film production companies</i> |
| Televizijski centri ¹⁾ | 3 | 43 | - | 43 | - | - | - | <i>Television broadcasters¹⁾</i> |

1) Filmove su proizvele Hrvatska radiotelevizija, TV Laudato – obiteljska televizija i Sportska TV.

1) *Films were produced by Croatian Radiotelevision, TV Laudato – Family TV and Sports TV.*

3.14. UVOZ I IZVOZ FILMOVA U 2022.
IMPORT AND EXPORT OF FILMS, 2022

| | Uvoz filmova iz <i>Import of films from</i> | | | | | | Izvoz filmova u <i>Export of films to</i> | | | | |
|--------------------|--|-------------------------|---------------------|----------------------------|---|---|--|----------------------------|---|---|-----------------------------|
| | Francuske <i>France</i> | Kanade <i>Canada</i> | SAD-a <i>USA</i> | Španjolske <i>Spain</i> | Ujedinjene Kraljevine <i>United Kingdom</i> | ostalih zemalja ¹⁾ <i>Other countries¹⁾</i> | Sloveniju <i>Slovenia</i> | Španjolsku <i>Spain</i> | Ujedinjenu Kraljevinu <i>United Kingdom</i> | ostale zemlje ²⁾ <i>Other countries²⁾</i> | |
| Ukupno | 6 | 2 | 94 | 2 | 12 | 13 | 39 | 28 | 40 | 57 | <i>Total</i> |
| Distributeri | | | | | | | | | | | <i>Distributors</i> |
| Blitz film i video | - | - | 59 | - | 5 | 4 | 39 | 28 | 40 | 50 | <i>Blitz film and video</i> |
| Discovery | 4 | - | 2 | 1 | - | 5 | - | - | - | 7 | <i>Discovery</i> |
| Editus | 2 | 2 | 20 | 1 | 6 | 3 | - | - | - | - | <i>Editus</i> |
| MG Film | - | - | 5 | - | 1 | - | - | - | - | - | <i>MG Film</i> |
| CON-FILM | - | - | 8 | - | - | 1 | - | - | - | - | <i>CON-FILM</i> |

1) Ostale zemlje: Australija, Belgija, Danska, Iran, Irska, Italija, Koreja, Republika, Mađarska, Srbija, Španjolska i Švedska

2) Ostale zemlje: Albanija, Bosna i Hercegovina, Njemačka, Nizozemska i Sjeverna Makedonija

1) *Other countries: Australia, Belgium, Denmark, Hungary, Iran, Ireland, Italy, the Republic of Korea, Serbia, Spain and Sweden.*

2) *Other countries: Albania, Bosnia and Herzegovina, Germany, the Netherlands and Northern Macedonia.*

3.15. FILMOVI U PROMETU PREMA ZEMLJI PODRIJETLA U 2022.

FILMS PROVIDED, BY COUNTRY OF ORIGIN, 2022

| | Ukupno Total | Zemlja podrijetla filma Country of origin | | | | | | | | | Total |
|--------------------|-----------------|--|---------------------|------------------|------------------|---------------------|------------|---------------------|---|--|----------------------|
| | | Hrvatska Croatia | Francuska France | Italija Italy | Kanada Canada | Njemačka Germany | SAD USA | Španjolska Spain | Ujedinjena Kraljevina United Kingdom | ostale zemlje ¹⁾ Other countries ¹⁾ | |
| Ukupno | 522 | 29 | 58 | 9 | 12 | 27 | 219 | 20 | 57 | 91 | Total |
| Distributeri | | | | | | | | | | | Distributors |
| Blitz film i video | 203 | - | 25 | 1 | 3 | 7 | 122 | 10 | 19 | 16 | Blitz film and video |
| Duplicato media | 47 | 11 | 1 | - | - | 2 | 16 | - | 4 | 13 | Duplicato media |
| Croatia film | 18 | 18 | - | - | - | - | - | - | - | - | Croatia film |
| Discovery | 143 | - | 21 | 7 | 4 | 7 | 27 | 6 | 14 | 57 | Discovery |
| Editus | 102 | - | 11 | 1 | 5 | 11 | 46 | 4 | 20 | 4 | Editus |
| CON-FILM | 9 | - | - | - | - | - | 8 | - | - | 1 | CON-FILM |

1) Ostale zemlje: Australija, Belgija, Bugarska, Češka, Čile, Danska, Filipini, Gruzija, Hong Kong – Kina, Iran, Irska, Island, Japan, Južna Afrika, Koreja, Republika, Kina, Kazahstan, Mađarska, Malezija, Meksiko, Mongolija, Nizozemska, Norveška, Novi Zeland, Peru, Poljska, Portugal, Rusija, Slovačka, Slovenija, Srbija, Švedska i Tajland

1) Other countries: Australia, Belgium, Bulgaria, Chile, China, the Czech Republic, Denmark, Philippines, Georgia, Hong Kong, Hungary, Iran, Iceland, Ireland, Japan, Kazakhstan, Malaysia, Mexico, Mongolia, the Netherlands, New Zealand, Norway, Peru, Poland, Portugal, the Republic of Korea, the Russian Federation, Slovakia, Slovenia, Serbia, South Africa, Sweden and Thailand.

3.16. AUDIOVIZUALNA DJELA PREMA ZEMLJI PODRIJETLA I BROJU JAVNOGA NEKINEMATOGRAFSKOG PRIKAZIVANJA U 2022.

AUDIOVISUAL FILMS, BY COUNTRY OF ORIGIN AND NUMBER OF PUBLIC NON-CINEMATIC SCREENINGS, 2022

| | Ukupno izdanih djela Total films produced | Broj nekinematografskog prikazivanja Number of non-cinematic screenings | | | | Total |
|-------------------|--|--|--|-------------------------------------|--|--------------------|
| | | kabelska TV Cable TV | hoteli, autobusi, željeznice, zrakoplovi i brodovi Hotels, buses, railways, aircrafts and vessels | video na zahtjev Video on demand | škole, bolnice, vojne ustanove i objekti Schools, hospitals, military institutions and facilities | |
| Ukupno | 1 175 | 8 | - | 366 844 | - | Total |
| Hrvatska | 4 | - | - | 203 | - | Croatia |
| Argentina | 1 | - | - | 60 | - | Argentina |
| Australija | 19 | - | - | 12 948 | - | Australia |
| Austrija | 1 | 1 | - | 1 | - | Austria |
| Belgija | 3 | 1 | - | 172 | - | Belgium |
| Brazil | 1 | - | - | 41 | - | Brazil |
| Crna Gora | 1 | - | - | 1 | - | Montenegro |
| Češka | 81 | - | - | 15 995 | - | Czech Republic |
| Danska | 22 | - | - | 24 474 | - | Denmark |
| Finska | 3 | 1 | - | 1 692 | - | Finland |
| Francuska | 34 | - | - | 14 494 | - | France |
| Gruzija | 1 | - | - | 100 | - | Georgia |
| Hong Kong | 8 | - | - | 440 | - | Hong Kong |
| Island | 2 | - | - | 268 | - | Island |
| Iran | 1 | - | - | 1 | - | Iran |
| Irska | 32 | - | - | 11 234 | - | Ireland |
| Italija | 11 | 1 | - | 5 995 | - | Italy |
| Izrael | 1 | - | - | 196 | - | Israel |
| Japan | 2 | - | - | 58 | - | Japan |
| Koreja, Republika | 5 | - | - | 345 | - | Korea, Republic of |
| Kanada | 226 | - | - | 34 742 | - | Canada |
| Kazahstan | 1 | - | - | 100 | - | Kazakhstan |
| Kina | 2 | - | - | 38 | - | China |
| Kolumbija | 1 | - | - | 119 | - | Colombia |
| Litva | 2 | - | - | 182 | - | Lithuania |
| Mađarska | 3 | - | - | 300 | - | Hungary |
| Meksiko | 3 | - | - | 436 | - | Mexico |
| Mongolija | 1 | - | - | 53 | - | Mongolia |
| Nizozemska | 60 | 1 | - | 15 465 | - | Netherlands |
| Norveška | 12 | - | - | 14 918 | - | Norway |

3.16. AUDIOVIZUALNA DJELA PREMA ZEMLJI PODRIJETLA I BROJU JAVNOGA NEKINEMATOGRAFSKOG PRIKAZIVANJA U 2022.

AUDIOVISUAL FILMS, BY COUNTRY OF ORIGIN AND NUMBER OF PUBLIC NON-CINEMATIC SCREENINGS, 2022

(nastavak)
(continued)

| | Ukupno izdanih djela Total films produced | Broj nekinematografskog prikazivanja Number of non-cinematic screenings | | | | |
|-----------------------|---|--|--|-------------------------------------|--|----------------|
| | | kabelska TV Cable TV | hoteli, autobusi, željeznice, zrakoplovi i brodovi Hotels, buses, railways, aircrafts and vessels | video na zahtjev Video on demand | škole, bolnice, vojne ustanove i objekti Schools, hospitals, military institutions and facilities | |
| Novi Zeland | 2 | - | - | 2 536 | - | New Zealand |
| Njemačka | 27 | - | - | 2 943 | - | Germany |
| Poljska | 3 | 1 | - | 250 | - | Poland |
| Portugal | 1 | - | - | 4 | - | Portugal |
| Rumunjska | 1 | - | - | 1 | - | Romania |
| SAD | 408 | - | - | 41 775 | - | USA |
| Slovačka | 1 | - | - | 100 | - | Slovakia |
| Srbija | 14 | - | - | 3 466 | - | Serbia |
| Španjolska | 25 | 1 | - | 22 344 | - | Spain |
| Švedska | 14 | 1 | - | 6 886 | - | Sweden |
| Tajland | 1 | - | - | 100 | - | Thailand |
| Ujedinjena Kraljevina | 127 | - | - | 130 201 | - | United Kingdom |
| Ukraina | 1 | - | - | 167 | - | Ukraine |

3.17. AUDIOVIZUALNA DJELA U PROMETU PREMA IZDAVAČU I ZEMLJI PODRIJETLA U 2022.

AUDIOVISUAL FILMS PROVIDED, BY PRODUCER AND COUNTRY OF ORIGIN, 2022

| | Ukupno izdanih djela Total films produced | Zemlja podrijetla audiovizualnog djela Country of origin of audiovisual film | | | | | | | | | | | | | |
|-----------------------------|---|---|-------------------------|---------------------|--------------------|----------------------------|-------------------|-------------------|---------------------|------------------|------------------|------------------|------------------|---------------|-----------------------------|
| | | Hrvatska Croatia | Australija Australia | Austrija Austria | Belgija Belgium | Češka Czech Republic | Danska Denmark | Finska Finland | Francuska France | Irska Ireland | Italija Italy | Izrael Israel | Kanada Canada | Kina China | |
| Ukupno | 1 175 | 4 | 19 | 1 | 3 | 81 | 22 | 3 | 34 | 32 | 17 | 1 | 226 | 2 | Total |
| UO Zagreb Film Festival | 12 | 1 | - | 1 | 1 | - | - | 1 | - | - | - | - | - | - | UO Zagreb Film Festival |
| Discovery | 130 | - | 1 | - | - | 1 | 12 | 1 | 20 | 1 | 6 | - | 5 | - | Discovery |
| MG film | 6 | - | - | - | - | - | - | - | - | - | 1 | - | - | - | MG film |
| Pickbox d. o. o. | 669 | 3 | 17 | - | 1 | - | 9 | 1 | 9 | 7 | 9 | 1 | 135 | 1 | Pickbox d. o. o. |
| VTI-Video top international | 71 | - | 1 | - | 1 | - | 1 | - | 5 | - | - | - | 3 | 1 | VTI-Video top international |
| Zauder film | 287 | - | - | - | - | 80 | - | - | - | 24 | 1 | - | 83 | - | Zauder film |

3.17. AUDIOVIZUALNA DJELA U PROMETU PREMA IZDAVAČU I ZEMLJI PODRIJETLA U 2022.

AUDIOVISUAL FILMS PROVIDED, BY PRODUCER AND COUNTRY OF ORIGIN, 2022

(nastavak)
(continued)

| | Zemlja podrijetla audiovizualnog djela Country of origin of audiovisual film | | | | | | | | | | | | | | |
|-----------------------------|---|--------------------|---------------------|-------------------|----------------------|----------------------|------------|------------------|---------------------|-------------------|---------------------|---|--|-----------------------------|--|
| | Nizozemska Netherlands | Norveška Norway | Njemačka Germany | Poljska Poland | Portugal Portugal | Rumunjska Romania | SAD USA | Srbija Serbia | Španjolska Spain | Švedska Sweden | Tajland Thailand | Ujedinjena Kraljevina United Kingdom | ostale zemlje ¹⁾ Other countries ¹⁾ | | |
| Ukupno | 60 | 12 | 27 | 3 | 1 | 1 | 408 | 14 | 25 | 14 | 1 | 127 | 37 | Total | |
| UO Zagreb Film Festival | 1 | - | - | 1 | - | 1 | - | 1 | 1 | 1 | - | - | 1 | UO Zagreb Film Festival | |
| Discovery | 1 | 2 | 6 | 1 | - | - | 26 | - | 6 | 3 | 1 | 13 | 24 | Discovery | |
| MG film | - | - | - | - | - | - | 5 | - | - | - | - | 1 | - | MG film | |
| Pickbox d. o. o. | 1 | 10 | 12 | - | - | - | 319 | - | 11 | 10 | - | 105 | 8 | Pickbox d. o. o. | |
| VTI-Video top international | - | - | 6 | 1 | 1 | - | 43 | - | 1 | - | - | 4 | 3 | VTI-Video top international | |
| Zauder film | 57 | - | 3 | - | - | - | 15 | 13 | -6 | - | - | 4 | 1 | Zauder film | |

1) Ostale zemlje: Argentina, Brazil, Crna Gora, Gruzija, Hong Kong, Iran, Island, Japan, Koreja, Republika, Kazahstan, Kolumbija, Litva, Mađarska, Meksiko, Mongolija, Novi Zeland, Slovačka i Ukrajina

1) Other countries: Argentina, Brazil, Colombia, Georgia, Hong Kong, Hungary, Iran, Iceland, Japan, Kazakhstan, Lithuania, Mexico, Mongolia, Montenegro, New Zealand, the Republic of Korea, Slovakia and Ukraine.

3.18. AUDIOVIZUALNA DJELA PREMA IZDAVAČU I ŽANRU U 2022.
AUDIOVISUAL FILMS, BY PRODUCER AND GENRE, 2022

| | Ukupno izdanih djela <i>Total films produced</i> | Žanr <i>Genre</i> | | | | | | | |
|-----------------------------|---|-----------------------|---------------------------|-------------------------------------|----------------------------------|---------------------------|----------------------------|---------------------------|------------------------------------|
| | | drame <i>Drama</i> | triler <i>Thriller</i> | akcijski/ratni <i>Action/War</i> | pustolovni <i>Adventurous</i> | western <i>Western</i> | glazbeni <i>Musical</i> | komedije <i>Comedy</i> | |
| Ukupno | 1 175 | 379 | 42 | 43 | 2 | 1 | 1 | 242 | <i>Total</i> |
| UO Zagreb Film Festival | 12 | 8 | - | - | - | - | - | 1 | <i>UO Zagreb Film Festival</i> |
| Discovery | 130 | 74 | 8 | 6 | - | - | 1 | 15 | <i>Discovery</i> |
| MG film | 6 | - | 3 | - | - | - | - | 1 | <i>MG film</i> |
| Pickbox d. o. o. | 669 | 277 | 22 | 21 | 2 | - | - | 215 | <i>Pickbox d. o. o.</i> |
| VTI-Video top international | 71 | 20 | 9 | 16 | - | 1 | - | 10 | <i>VTI-Video top international</i> |
| Zauder film | 287 | - | - | - | - | - | - | - | <i>Zauder film</i> |

3.18. AUDIOVIZUALNA DJELA PREMA IZDAVAČU I ŽANRU U 2022.
AUDIOVISUAL FILMS, BY PRODUCER AND GENRE, 2022

(nastavak)
(continued)

| | Žanr <i>Genre</i> | | | | | | | |
|-----------------------------|---------------------------------|-----------------------------|--|------------------------|------------------------------|--------------------------|------------------------------------|------------------------------------|
| | kriminalistički <i>Crime</i> | dječji <i>Children's</i> | znanstveno-fantastični <i>Science-fiction</i> | horor <i>Horror</i> | animirani <i>Animated</i> | erotski <i>Erotic</i> | dokumentarni <i>Documentary</i> | |
| Ukupno | 141 | 8 | 2 | 11 | 2 | 287 | 14 | <i>Total</i> |
| UO Zagreb Film Festival | - | 3 | - | - | - | - | - | <i>UO Zagreb Film Festival</i> |
| Discovery | 15 | - | - | 5 | 2 | - | 4 | <i>Discovery</i> |
| MG film | 1 | - | 1 | - | - | - | - | <i>MG film</i> |
| Pickbox d. o. o. | 121 | - | - | 1 | - | - | 10 | <i>Pickbox d. o. o.</i> |
| VTI-Video top international | 4 | 5 | 1 | 5 | - | - | - | <i>VTI-Video top international</i> |
| Zauder film | - | - | - | - | - | 287 | - | <i>Zauder film</i> |

3.19. AUDIOVIZUALNA DJELA PREMA ŽANRU I BROJU JAVNOGA NEKINEMATOGRAFSKOG PRIKAZIVANJA U 2022.
AUDIOVISUAL FILMS, BY GENRE AND NUMBER OF PUBLIC NON-CINEMATIC SCREENINGS, 2022

| | Ukupno izdanih djela Total films produced | Broj nekinematografskog prikazivanja Number of non-cinematic screenings | | | | Total |
|------------------------|---|--|--|-------------------------------------|--|-----------------|
| | | kabelska TV Cable TV | hoteli, autobusi, željeznice, zrakoplovi i brodovi Hotels, buses, railways, aircrafts and vessels | video na zahtjev Video on demand | škole, bolnice, vojne ustanove i objekti Schools, hospitals, military institutions and facilities | |
| Ukupno | 1 175 | 8 | - | 366 844 | - | Total |
| Drame | 379 | 5 | - | 100 628 | - | Drama |
| Triler | 42 | - | - | 16 113 | - | Thriller |
| Akcijski/ratni | 43 | - | - | 5 587 | - | Action/War |
| Pustolovni | 2 | - | - | 81 | - | Adventurous |
| Vestern | 1 | - | - | 38 | - | Western |
| Glazbeni | 1 | - | - | 1 | - | Musical |
| Komedije | 242 | 1 | - | 12 995 | - | Comedy |
| Kriminalistički | 141 | - | - | 156 129 | - | Crime |
| Dječji | 8 | 2 | - | 1 055 | - | Children's |
| Znanstveno-fantastični | 2 | - | - | 117 | - | Science-fiction |
| Horor | 11 | - | - | 1 379 | - | Horror |
| Animirani | 2 | - | - | 200 | - | Animated |
| Erotski | 287 | - | - | 71 761 | - | Erotic |
| Dokumentarni | 27 | - | - | 760 | - | Documentary |

3.20. AUDIOVIZUALNA DJELA PREMA ŽANRU, VRSTI NOSAČA SLIKE I TONA TE VRSTI PRAVA NA KOMERCIJALNU EKSPLOATACIJU U 2022.
AUDIOVISUAL FILMS, BY GENRE, TYPE OF IMAGE AND SOUND CARRIER AND COPYRIGHT FOR COMMERCIAL EXPLOITATION, 2022

| | Izdana djela Produced films | Vrsta nosača slike i tona Type of image and sound carrier | | | | Vrsta komercijalne eksploatacije Type of commercial exploitation | | | | | Total |
|------------------------|-----------------------------------|--|-----|----|---|---|--|---|---|--|-----------------|
| | | VHS | DVD | BD | drugi nosač slike i tona Other type of image and sound carrier | kućna upotreba Home use | | pravo javnog prikazivanja Public screening right | | | |
| | | | | | | iznajmljivanje Renting | prodaja za osobnu potrošnju Sale for personal use | kabelska TV Cable TV | hoteli, autobusi, željeznice itd. Hotels, busses, trains, etc. | škole, bolnice i ustanove Schools, hospitals and institutions | |
| Ukupno | 1 175 | 6 | 6 | 6 | 1 175 | 1 045 | 136 | 18 | - | 6 | Total |
| Drame | 245 | - | - | - | 379 | 305 | 74 | 8 | - | - | Drama |
| Triler | 42 | 3 | 3 | 3 | 42 | 34 | 11 | 3 | - | 3 | Thriller |
| Akcijski/ratni | 43 | - | - | - | 43 | 37 | 6 | - | - | - | Action/War |
| Pustolovni | 2 | - | - | - | 2 | 2 | - | - | - | - | Adventurous |
| Vestern | 1 | - | - | - | 1 | 1 | - | - | - | - | Western |
| Glazbeni | 1 | - | - | - | 1 | - | 1 | - | - | - | Musical |
| Komedije | 242 | 1 | 1 | 1 | 242 | 227 | 16 | 2 | - | 1 | Comedy |
| Kriminalistički | 141 | 1 | 1 | 1 | 141 | 126 | 16 | 1 | - | 1 | Crime |
| Dječji | 8 | - | - | - | 8 | 8 | - | 3 | - | - | Children's |
| Znanstveno-fantastični | 2 | 1 | 1 | 1 | 2 | 2 | 1 | 1 | - | 1 | Science-fiction |
| Horor | 11 | - | - | - | 11 | 6 | 5 | - | - | - | Horror |
| Animirani | 2 | - | - | - | 2 | - | 2 | - | - | - | Animated |
| Erotski | 287 | - | - | - | 287 | 287 | - | - | - | - | Erotic |
| Dokumentarni | 14 | - | - | - | 14 | 10 | 4 | - | - | - | Documentary |

3.21. ZVUČNE SNIMKE PREMA VRSTI, AUTORIMA, NAKLADI I IZVOĐAČIMA U 2022.
AUDIO RECORDINGS, BY TYPE, AUTHORS, EDITION AND PERFORMERS, 2022

| | Ukupno <i>Total</i> | | Autori snimljenog materijala <i>Authors of recorded material</i> | | | | | | Izvođači <i>Performers</i> | | |
|---------------------------|------------------------|---------------------------|---|---------------------------|--------------------------|---------------------------|--|---------------------------|-------------------------------|--------------------------|-------------------------------------|
| | | | domaći <i>Domestic</i> | | strani <i>Foreign</i> | | domaći i strani <i>Domestic and foreign</i> | | domaći <i>Domestic</i> | strani <i>Foreign</i> | |
| | broj <i>Number</i> | naklada <i>Edition</i> | broj <i>Number</i> | naklada <i>Edition</i> | broj <i>Number</i> | naklada <i>Edition</i> | broj <i>Number</i> | naklada <i>Edition</i> | | | |
| Ukupno | 5 555 | 216 692 | 5 446 | 216 583 | 107 | 107 | 2 | 2 | 5 450 | 105 | <i>Total</i> |
| Set u kutiji | 522 | 522 | 522 | 522 | - | - | - | - | 522 | - | <i>Box-set</i> |
| CD | 3 167 | 201 449 | 3 167 | 201 449 | - | - | - | - | 3 167 | - | <i>CDs</i> |
| Digitalna objava/internet | 1 681 | 4 467 | 1 572 | 4 358 | 107 | 107 | 2 | 2 | 1 576 | 105 | <i>Digital publishing/ internet</i> |
| Long play ploča | 185 | 10 254 | 185 | 10 254 | - | - | - | - | 185 | - | <i>Long play record</i> |

3.22. ZVUČNE SNIMKE PREMA SADRŽAJU, AUTORIMA I NAKLADI SNIMLJENOG MATERIJALA U 2022.
AUDIO RECORDINGS, BY CONTENT, AUTHORS AND EDITION OF RECORDED MATERIAL, 2022

| | Ukupno <i>Total</i> | | Autori snimljenog materijala <i>Authors of recorded material</i> | | | | | | |
|-------------------------------|------------------------|---------------------------|---|---------------------------|--------------------------|---------------------------|--|---------------------------|------------------------------------|
| | | | domaći <i>Domestic</i> | | strani <i>Foreign</i> | | domaći i strani <i>Domestic and foreign</i> | | |
| | broj <i>Number</i> | naklada <i>Edition</i> | broj <i>Number</i> | naklada <i>Edition</i> | broj <i>Number</i> | naklada <i>Edition</i> | broj <i>Number</i> | naklada <i>Edition</i> | |
| Ukupno | 5 555 | 216 692 | 5 446 | 216 583 | 107 | 107 | 2 | 2 | <i>Total</i> |
| Glazbeni materijali | 5 541 | 216 678 | 5 436 | 216 573 | 105 | 105 | - | - | <i>Music material</i> |
| Klasična glazba | 615 | 37 028 | 615 | 37 028 | - | - | - | - | <i>Classical music</i> |
| Hip-hop glazba | 244 | 244 | 244 | 244 | - | - | - | - | <i>Hip-hop music</i> |
| Blues glazba | 91 | 91 | 91 | 91 | - | - | - | - | <i>Blues music</i> |
| Jazz glazba | 297 | 28 922 | 297 | 28 922 | - | - | - | - | <i>Jazz music</i> |
| Rock glazba | 1 068 | 30 986 | 1 068 | 30 986 | - | - | - | - | <i>Rock music</i> |
| Zabavna glazba | 2 455 | 83 361 | 2 455 | 83 361 | - | - | - | - | <i>Pop music</i> |
| Narodna glazba | 376 | 29 972 | 376 | 29 972 | - | - | - | - | <i>Folk music</i> |
| Elektronička glazba | 335 | 6 014 | 230 | 5 909 | 105 | 105 | - | - | <i>Electronic music</i> |
| Ostali glazbeni materijali | 60 | 60 | 60 | 60 | - | - | - | - | <i>Other music material</i> |
| Glazbeni i govorni materijali | 14 | 14 | 10 | 10 | 2 | 2 | 2 | 2 | <i>Musical and speech material</i> |
| Glazbeni i govorni materijal | 14 | 14 | 10 | 10 | 2 | 2 | 2 | 2 | <i>Musical and speech material</i> |

3.23. IZDAVAČI I ZVUČNE SNIMKE PREMA VRSTI I SADRŽAJU SNIMLJENOG MATERIJALA U 2022.
PRODUCERS AND AUDIO RECORDINGS, BY TYPE AND CONTENT OF RECORDED MATERIAL, 2022

| | Ukupno <i>Total</i> | Zvučne snimke <i>Audio recordings</i> | | | | Sadržaj snimljenog materijala <i>Content of recorded material</i> | |
|---------------------------------|------------------------|--|-------|---|---|---|---------------------------------|
| | | set u kutiji <i>Box-set</i> | CD | digitalna objava/ internet <i>Digital Publishing/ Internet</i> | long play ploča <i>Long play record</i> | glazbeni <i>Music</i> | |
| Ukupno | 5 555 | 522 | 3 167 | 1 681 | 185 | 5 541 | <i>Total</i> |
| 383 records | 1 | - | 1 | - | - | 1 | 383 records |
| Acordis | 10 | - | 10 | - | - | 10 | Acordis |
| Agapa | 1 | - | 1 | - | - | 1 | Agapa |
| Akcent Studio | 2 | - | 1 | 1 | - | 2 | Akcent Studio |
| Alta Music | 17 | - | 17 | - | - | 17 | Alta Music |
| Aquarius | 316 | 3 | 54 | 259 | - | 316 | Aquarius |
| Glazbena udruga Arija | 105 | - | 101 | 4 | - | 105 | Music Association Arija |
| Audio store Transonica | 14 | - | - | 14 | - | - | Audio Store Transonica |
| Aulos Varaždin | 46 | - | 46 | - | - | 46 | Aulos Varaždin |
| B.J. promocije i produkcije | 16 | - | 16 | - | - | 16 | B.J. promocije i produkcije |
| Basic and Rough | 30 | - | 26 | 4 | - | 30 | Basic and Rough |
| Bluesman Music Records | 10 | - | 9 | 1 | - | 10 | Bluesman Music Records |
| Bonton Music | 6 | - | 6 | - | - | 6 | Bonton Music |
| Campus | 23 | 2 | 21 | - | - | 23 | Campus |
| Cantus | 154 | 33 | 121 | - | - | 154 | Cantus |
| Cepelin Media | 1 | 1 | - | - | - | 1 | Cepelin Media |
| Chansonfest | 6 | - | 2 | 4 | - | 6 | Chansonfest |
| Croatia Records | 2 060 | 426 | 1 192 | 371 | 71 | 2 060 | Croatia Records |
| Dallas | 330 | 5 | 168 | 133 | 24 | 330 | Dallas |
| Dalmacija koncert | 1 | 1 | - | - | - | 1 | Dalmacija koncert |
| Dan Mrak | 2 | - | 2 | - | - | 2 | Dan Mrak |
| Dancing Bear | 162 | 3 | 76 | 61 | 22 | 162 | Dancing Bear |
| Dirty Old Label | 8 | - | - | - | 8 | 8 | Dirty Old Label |
| Dostava zvuka d. o. o. | 38 | - | 14 | 24 | - | 38 | Dostava zvuka d. o. o. |
| EL Records | 10 | - | 2 | 8 | - | 10 | EL Records |
| Extra Music | 36 | - | - | 36 | - | 36 | Extra Music |
| Fayo Music | 22 | 1 | 8 | 13 | - | 22 | Fayo Music |
| Gazde art | 2 | - | 2 | - | - | 2 | Gazde Art |
| Glazbena Udruga Šibenik koncert | 1 | - | 1 | - | - | 1 | Glazbena Udruga Šibenik koncert |
| Greeneger Music | 119 | - | 56 | 40 | 23 | 119 | Greeneger Music |
| Greenwood Studio | 18 | - | 10 | 8 | - | 18 | Greenwood Studio |
| Hamar Media | 5 | - | 5 | - | - | 5 | Hamar Media |
| Hayat Production | 2 | 2 | - | - | - | 2 | Hayat Production |
| Heksagon Music | 21 | - | 21 | - | - | 21 | Heksagon Music |
| Heraj ulice | 1 | - | - | - | 1 | 1 | Heraj ulice |
| HFW Production | 4 | - | - | 4 | - | 4 | HFW Production |
| HIT Records | 24 | - | 23 | - | - | 24 | HIT Records |
| Hitchtone music & promotion | 101 | - | 20 | 81 | - | 101 | Hitchtone music & promotion |
| Hrvatska radiotelevizija | 47 | - | 45 | 2 | - | 47 | Hrvatska radiotelevizija |
| Identity Media | 4 | - | 1 | 3 | - | 4 | Identity Media |

3.23. IZDAVAČI I ZVUČNE SNIMKE PREMA VRSTI I SADRŽAJU SNIMLJENOG MATERIJALA U 2022.
PRODUCERS AND AUDIO RECORDINGS, BY TYPE AND CONTENT OF RECORDED MATERIAL, 2022

(nastavak)
 (continued)

| | Ukupno Total | Zvučne snimke Audio recordings | | | | Sadržaj snimljenog materijala Content of recorded material | |
|-------------------------|-----------------|-----------------------------------|-----|--|---|---|-------------------------------|
| | | set u kutiji Box-set | CD | digitalna objava/ internet Digital Publishing/ Internet | long play ploča Long play record | glazbeni Music | |
| IDM Music d. o. o. | 15 | 1 | 14 | - | - | 15 | IDM Music d. o. o. |
| Infrasound d. o. o. | 111 | - | - | 111 | - | 111 | Infrasound d. o. o. |
| Intek Croatia | 59 | - | 59 | - | - | 59 | Intek Croatia |
| Laudato | 54 | - | 54 | - | - | 54 | Laudato |
| Little Black Mountain | 2 | - | 2 | - | - | 2 | Little Black Mountain |
| Los Angeles d. o. o. | 28 | - | 28 | - | - | 28 | Los Angeles d. o. o. |
| Magic Music | 9 | - | 9 | - | - | 9 | Magic Music |
| Mast produkcija | 16 | - | 16 | - | - | 16 | Mast produkcija |
| Matterhorn music | 13 | - | 13 | - | - | 13 | Matterhorn music |
| Melody d. o. o. | 19 | - | 19 | - | - | 19 | Melody d. o. o. |
| Menart | 413 | 39 | 169 | 189 | 16 | 413 | Menart |
| Mosquito | 1 | - | 1 | - | - | 1 | Mosquito |
| Mudri brk | 45 | - | 45 | - | - | 45 | Mudri brk |
| Multi Music Media | 3 | 1 | 2 | - | - | 3 | Multi Music Media |
| Music Star | 27 | - | 27 | - | - | 27 | Music Star |
| Navrat nanos | 15 | - | 3 | 12 | - | 15 | Navrat Nanos |
| Nota Bene d. o. o. | 94 | - | 94 | - | - | 94 | Nota Bene d. o. o. |
| Only Records | 12 | - | 12 | - | - | 12 | Only Records |
| Pad Sistema records | 18 | - | 18 | - | - | 18 | Pad Sistema records |
| Pavlik records | 1 | - | 1 | - | - | 1 | Pavlik records |
| PDF/Pozitivan ritam | 19 | - | 19 | - | - | 19 | PDF/Pozitivan ritam |
| Peperton | 11 | - | 7 | 4 | - | 11 | Peperton |
| Pop studio | 1 | - | 1 | - | - | 1 | Pop studio |
| Prvi glas d.o.o. | 64 | - | 64 | - | - | 64 | Prvi glas d.o.o. |
| Rattus Rattus | 3 | - | 3 | - | - | 3 | Rattus Rattus |
| Reamare records | 1 | - | 1 | - | - | 1 | Reamare records |
| Rezonator | 4 | - | 4 | - | - | 4 | Rezonator |
| Rockoko studio d. o. o. | 78 | - | 72 | 6 | - | 78 | Rockoko studio d. o. o. |
| RTL Music | 2 | - | 2 | - | - | 2 | RTL Music |
| Rubikon Studio Factory | 3 | - | - | 3 | - | 3 | Rubikon Studio Factory |
| Scardona | 117 | 4 | 111 | 2 | - | 117 | Scardona |
| Sedma Sekunda | 1 | - | 1 | - | - | 1 | Sedma Sekunda |
| Sipa Music | 25 | - | - | 25 | - | 25 | Sipa Music |
| Soundbrick studio | 1 | - | 1 | - | - | 1 | Soundbrick studio |
| Spona | 170 | - | 53 | 117 | - | 170 | Spona |
| Suzy izdavačko poduzeće | 1 | - | - | - | 1 | 1 | Suzy izdavačko poduzeće |
| Tonika | 31 | - | 21 | 10 | - | 31 | Tonika |
| Udruga Tondak | 34 | - | 26 | - | 8 | 34 | Udruga Tondak |
| Universal Music Croatia | 56 | - | 46 | - | 10 | 56 | Universal Music Croatia |
| YEM - Hashtag | 138 | - | 7 | 131 | - | 138 | YEM - Hashtag |
| Zabranjeno pušenje | 47 | - | 47 | - | - | 47 | Zabranjeno pušenje |
| Zagrebačka filharmonija | 1 | - | 1 | - | - | 1 | Zagreb Philharmonic Orchestra |
| Zebra music | 15 | - | 15 | - | - | 15 | Zebra music |
| Zvuci Mediterana | 1 | - | 1 | - | - | 1 | Zvuci Mediterana |

4. KNJIŽNICE U 2022.
LIBRARIES, 2022

4.1. KNJIŽNICE PREMA VRSTI, STATUSU I DODATNIM ODJELIMA U 2022.
LIBRARIES, BY TYPE, STATUS AND ADDITIONAL DEPARTMENTS, 2022

| Vrsta knjižnice Type of library | Status Status | | | | Dodatni odjeli i usluge Additional departments and services | | | | | | |
|--|------------------|--------------------------|--|---|---|---|--|---|--|------------------------|--------------------------|
| | ukupno Total | samostalne Autonomous | u sastavu druge knjižnice Part of another library | u sastavu druge ustanove/ poduzeća Part of another institution/ enterprise | čitaonice/ korisnička mjesto Reading rooms/seats for users | multimedijski odjel Multimedia departments | za slijepo i slabovidne For visually impaired | internet/ WLAN/ Internet/ WLAN | za djecu i mlade For children and youth | igraonica Playrooms | bibliobus Library bus |
| Ukupno Total | 1 798 | 188 | 155 | 1 455 | 1 714 | 1 230 | 47 | 1 723 | 1 452 | 424 | 9 |
| Nacionalna National | 1 | 1 | - | - | 1 | 1 | 1 | 1 | - | - | - |
| Visokoškolske, sveučilišne i znanstvene At institutions of higher education, university and scientific | 102 | 4 | - | 98 | 102 | 94 | 12 | 102 | - | - | - |
| Specijalne Specialised | 99 | 1 | - | 98 | 92 | 58 | 4 | 93 | - | - | - |
| Narodne Public | 349 | 181 | 155 | 13 | 304 | 289 | 17 | 300 | 205 | 111 | 9 |
| Osnovnoškolske In basic schools | 882 | 1 | - | 881 | 861 | 502 | 9 | 867 | 882 | 271 | - |
| Srednjoškolske In secondary schools | 365 | - | - | 365 | 354 | 286 | 4 | 360 | 365 | 42 | - |

4.2. KNJIŽNICE PREMA VRSTI, OBRADENOJ KNJIŽNOJ, NEKNJIŽNOJ I ELEKTRONIČKOJ GRAĐI U 2022.
LIBRARIES, BY TYPE, PROCESSED BOOK, NON-BOOK AND ELECTRONIC MATERIALS, 2022

| Vrsta knjižnice Type of library | Obradena knjižna građa prema broju predmeta Processed book materials, number of items | | | | | | Obradena neknjižna građa prema broju predmeta Processed non-book materials, number of items | | | | |
|--|--|---|--|---|--|---|--|---|---|--|--|
| | knjige (svesci) Books (volumes) | novine (godište) Newspapers (annual files) | časopisi (svesci) Magazines (volumes) | rukopisi i ocjenski radovi Manuscripts and graded papers | igračke i didaktičke igre Toys and didactic games | ostala knjižna građa Other book materials | digitalizirana knjižna građa Digitised book materials | izvorno digitalna građa Originally digital materials | audiovizualna građa Audio-visual materials | elektronička građa na prijenosnom mediju Electronic materials on portable media | |
| Ukupno Total | 28 747 332 | 238 177 | 2 640 398 | 613 544 | 23 002 | 580 637 | 120 964 | 422 720 | 799 981 | 211 069 | |
| Nacionalna National | 1 667 284 | 126 552 | 367 142 | 266 651 | - | 130 454 | 13 371 | 131 366 | 232 893 | 64 098 | |
| Visokoškolske, sveučilišne i znanstvene At institutions of higher education, university and scientific | 5 804 869 | 54 101 | 1 215 209 | 333 785 | - | 179 687 | 56 939 | 207 475 | 51 378 | 92 555 | |
| Specijalne Specialised | 2 079 535 | 21 830 | 861 807 | 13 108 | - | 93 368 | 32 915 | 75 951 | 16 769 | 8 554 | |
| Narodne Public | 11 943 431 | 33 649 | 151 717 | - | 17 902 | 126 027 | 17 739 | 7 928 | 399 564 | 33 017 | |
| Osnovnoškolske In basic schools | 4 929 381 | 1 543 | 24 642 | - | 4 144 | 4 833 | - | - | 75 322 | 7 621 | |
| Srednjoškolske In secondary schools | 2 322 832 | 502 | 19 881 | - | 956 | 46 268 | - | - | 24 055 | 5 224 | |

4.3. KORIŠTENJE KNJIŽNE GRADE U 2022. USE OF BOOK MATERIALS, 2022

| Vrsta knjižnice Type of library | Ukupno Total | Korištenje izvan knjižnice Use outside the library | Korištenje u knjižnici Use inside the library | Korištenje prema tipu građe izvan knjižnice Use outside the library, by type of material | | | | |
|--|-----------------|---|--|---|--|--|---|-----------------|
| | | | | ukupno posudbi Total lending | knjige i brošure Books and brochures | audiovizualna i elektronička građa te ocjenski radovi Audio-visual and electronic materials, and graded papers | serijske publikacije Serial publications | ostalo Other |
| Ukupno Total | 12 045 601 | 9 791 643 | 2 253 958 | 9 791 643 | 9 576 308 | 114 796 | 12 672 | 31 999 |
| Nacionalna National | 114 231 | 7 435 | 106 796 | 7 435 | 7 435 | - | - | - |
| Visokoškolske, sveučilišne i znanstvene At institutions of higher education, university and scientific | 450 789 | 267 971 | 182 818 | 267 971 | 267 971 | - | - | - |
| Specijalne Specialised | 156 943 | 83 462 | 73 481 | 83 462 | 83 462 | - | - | - |
| Narodne Public | 8 052 762 | 6 800 397 | 1 252 365 | 6 800 397 | 6 616 597 | 103 865 | 12 672 | 11 395 |
| Osnovnoškolske In basic schools | 2 798 468 | 2 245 162 | 553 306 | 2 245 162 | 2 218 781 | 10 157 | - | 16 224 |
| Srednjoškolske In secondary schools | 472 408 | 387 216 | 85 192 | 387 216 | 382 062 | 774 | - | 4 380 |

4.4. KORISNICI KNJIŽNICA U 2022. LIBRARY USERS, 2022

4.4.1. KORISNICI VISOKOŠKOLSKIH, SVEUČILIŠNIH, ZNANSTVENIH, SPECIJALNIH I ŠKOLSKIH KNJIŽNICA PREMA AKTIVNOSTI U 2022. USERS OF LIBRARIES AT INSTITUTIONS OF HIGHER EDUCATION, UNIVERSITY, SCIENTIFIC, SPECIALISED AND SCHOOL LIBRARIES, 2022

| Vrsta knjižnice Type of library | Struktura korisnika knjižnica Structure of library users | | | | |
|--|---|-------------------------------------|--------------------------|-------------------------------------|---|
| | ukupno Total | učenici/studenti Pupils/students | zaposlenici Employees | vanjski korisnici External users | aktivni korisnici ¹⁾ Active users ¹⁾ |
| Ukupno Total | 708 304 | 554 482 | 117 458 | 36 364 | 476 104 |
| Nacionalna National | 8 795 | 8 795 | - | - | 8 795 |
| Visokoškolske, sveučilišne i znanstvene At institutions of higher education, university and scientific | 151 813 | 129 146 | 13 082 | 9 585 | 64 053 |
| Specijalne Specialised | 69 158 | - | 44 901 | 24 257 | 14 100 |
| Osnovnoškolske In basic schools | 337 209 | 294 212 | 41 441 | 1 556 | 291 238 |
| Srednjoškolske In secondary schools | 141 329 | 122 329 | 18 034 | 966 | 97 918 |

4.4.2. KORISNICI NARODNIH KNJIŽNICA PREMA SPOLU, DOBI I AKTIVNOSTI U 2022. PUBLIC LIBRARY USERS, BY SEX, AGE AND ACTIVITY, 2022

| Vrsta knjižnice Type of library | Ukupno Total | Muški Male | Ženski Female | Članovi prema dobnim skupinama Members, by age groups | | | | Aktivni korisnici ¹⁾ Active users ¹⁾ | Novi korisnici New users |
|---------------------------------------|-----------------|---------------|------------------|--|---------------------------|---------------------------|---------------------------------|--|-----------------------------|
| | | | | 14 i manje godina 14 and under | 15 – 17 godina 15 – 17 | 18 – 64 godine 18 – 64 | 65 i više godina 65 and over | | |
| Narodne knjižnice Public libraries | 448 315 | 158 965 | 289 350 | 153 002 | 34 023 | 217 484 | 43 806 | 380 207 | 67 343 |

1) Aktivni korisnici jesu članovi knjižnice (upisani korisnici) koji su posjetili knjižnicu ili su se koristili njezinim uslugama u izvještajnoj godini. Korištenje može obuhvaćati i korištenje elektroničkih usluga u knjižnici ili izvan nje.

1) Active users are library members (registered users) who visited the library or used its services in the reporting year. The use may also include the use of electronic services in or out of the library.

4.5. POSJETI KNJIŽNICAMA I KNJIŽNIČNIM DOGAĐANJIMA U 2022.
VISITS TO LIBRARIES AND ATTENDANCE OF LIBRARY EVENTS, 2022

| Vrsta knjižnice Type of library | Posjeti knjižnicama i knjižničnim događanjima Visits to libraries and attendance of library events | | | | | | | | |
|--|---|---------------------|----------------------|--|--|---|--|------------------------|-----------------------|
| | posjeti knjižnicama Visits to libraries | | | knjižnična događanja Library events | | | | radionice Workshops | |
| | ukupno Total | fizički Physical | virtualni Virtual | broj knjižničnih događanja Number of library events | | posjeti knjižničnim događanjima Attendance of library events | | broj Number | posjeti Attendance |
| | | | | ukupno Total | od toga djeca i mladi Of that children and youth | ukupno Total | od toga djeca i mladi Of that children and youth | | |
| Ukupno Total | 32 558 091 | 11 370 594 | 21 187 497 | 46 993 | 38 340 | 1 102 145 | 712 419 | 22 214 | 407 197 |
| Nacionalna National | 1 176 815 | 132 404 | 1 044 411 | 24 | - | 2 630 | - | 112 | 2 847 |
| Visokoškolske, sveučilišne i znanstvene At institutions of higher education, university and scientific | 7 621 959 | 1 429 604 | 6 192 355 | 294 | - | 11 066 | - | 646 | 9 694 |
| Specijalne Specialised | 2 860 556 | 89 272 | 2 771 284 | 97 | - | 65 539 | - | 227 | 4 011 |
| Narodne Public | 15 838 883 | 5 273 881 | 10 565 002 | 29 281 | 21 043 | 617 308 | 306 817 | 3 653 | 86 493 |
| Osnovnoškolske In basic schools | 4 073 079 | 3 700 531 | 372 548 | 14 835 | 14 835 | 330 475 | 330 475 | 14 614 | 249 250 |
| Srednjoškolske In secondary schools | 986 799 | 744 902 | 241 897 | 2 462 | 2 462 | 75 127 | 75 127 | 2 962 | 54 902 |

4.6. KNJIŽNICE PREMA VRSTI I MEĐUKNJIŽNIČNE POSUDBE U 2022.
LIBRARIES, BY TYPE AND INTERLIBRARY LENDING, 2022

| Vrsta knjižnice ¹⁾ Type of library ¹⁾ | Međuknjižnična posudba Interlibrary loans | | | | | | Zahtjevi za elektroničku dostavu dokumenata Requests for electronic delivery of documents | |
|--|--|----------------------|---|----------------------|--|----------------------|--|----------------------|
| | ukupno Total | | primljeni zahtjevi Received requests | | upućeni zahtjevi Submitted requests | | ukupno Total | riješeni Resolved |
| | ukupno Total | riješeni Resolved | ukupno Total | riješeni Resolved | ukupno Total | riješeni Resolved | | |
| Ukupno Total | 26 082 | 24 658 | 7 495 | 7 001 | 6 232 | 5 782 | 12 355 | 11 875 |
| Nacionalna National | 8 186 | 7 720 | 3 403 | 3 193 | 1 033 | 962 | 3 750 | 3 565 |
| Visokoškolske, sveučilišne i znanstvene At institutions of higher education, university and scientific | 7 442 | 7 126 | 1 144 | 1 171 | 2 221 | 2 017 | 4 077 | 3 938 |
| Specijalne Specialised | 6 083 | 5 441 | 845 | 534 | 1 230 | 1 055 | 4 008 | 3 852 |
| Narodne Public | 4 371 | 4 371 | 2 103 | 2 103 | 1 748 | 1 748 | 520 | 520 |

1) U knjižnicama osnovnih i srednjih škola ne postoji međuknjižnična posudba, nego samo prinova te otpis knjižne i neknjižne građe. Zato one ovdje nisu obuhvaćene.

1) In libraries in basic and secondary schools, there is no interlibrary loan, but only additions to and weeding out of book and non-book materials. Therefore, they are not included here.

4.7. KNJIŽNICE PREMA VRSTI I ZAPOSLENI PREMA STRUČNOSTI U 2022.
LIBRARIES, BY TYPE, AND PERSONS IN EMPLOYMENT, BY EXPERTISE, 2022

| Vrsta knjižnice Type of library | Zaposlenici Employees | | | Stručno osoblje Professional staff | | | | | | | Ostalo osoblje Other staff |
|--|--------------------------|---------------|------------------|---------------------------------------|--|---|--|---------------------------|---|---|-------------------------------|
| | ukupno Total | muški Male | ženski Female | ukupno Total | knjižničari savjetnici Library advisors | viši knjižničari Senior librarians | diplomirani knjižničari Graduate librarians | knjižničari Librarians | pomoćni knjižničari Assistant librarians | studenti i ostalo knjižnično osoblje Students and other library staff | |
| Ukupno Total | 4 039 | 611 | 3 428 | 3 635 | 81 | 166 | 2 308 | 209 | 586 | 285 | 404 |
| Nacionalna National | 302 | 102 | 200 | 266 | 22 | 22 | 72 | 11 | 56 | 83 | 36 |
| Visokoškolske, sveučilišne i znanstvene At institutions of higher education, university and scientific | 527 | 114 | 413 | 473 | 23 | 49 | 188 | 26 | 79 | 108 | 54 |
| Specijalne Specialised | 182 | 28 | 154 | 156 | 11 | 10 | 94 | 11 | 14 | 16 | 26 |
| Narodne Public | 1 737 | 252 | 1 485 | 1 449 | 23 | 82 | 723 | 126 | 435 | 60 | 288 |
| Osnovnoškolske In basic schools | 896 | 76 | 820 | 896 | 2 | - | 870 | 23 | 1 | - | - |
| Srednjoškolske In secondary schools | 395 | 39 | 356 | 395 | - | 3 | 361 | 12 | 1 | 18 | - |

4.8. PRINOVA KNJIŽNE, NEKNJIŽNE I DIGITALNE GRAĐE U 2022.
ADDITIONS TO BOOK, NON-BOOK AND DIGITAL MATERIALS, 2022

4.8.1. PRINOVA KNJIŽNE I NEKNJIŽNE GRAĐE PREMA NAČINU NABAVE U 2022.
ADDITIONS TO BOOK AND NON-BOOK MATERIALS, BY METHOD OF ACQUISITION, 2022

| | Ukupno Total | Način nabave Method of acquisition | | | | | |
|--|---|---------------------------------------|--|----------------------|----------------------|-----------------|---|
| | | kupnja Purchase | obvezatni primjerak Deposit copy | razmjena Exchange | donacija Donation | ostalo Other | |
| Nacionalna knjižnica National library | knjige i brošure Books and brochures | 16 214 | 216 | 13 536 | 309 | 2 153 | - |
| | novine Newspapers | 179 | - | 179 | - | - | - |
| | časopisi Magazines | 8 121 | 33 | 7 975 | 33 | 80 | - |
| | rukopisi i ocjenski radovi Manuscripts and graded papers | 976 | - | 976 | - | - | - |
| | neknjižna građa Non-book materials | 1 306 | 4 | 1 071 | 6 | 225 | - |
| Visokoškolske, sveučilišne i znanstvene At institutions of higher education, university and scientific | knjige i brošure Books and brochures | 67 970 | 20 861 | 21 224 | 749 | 25 136 | - |
| | novine Newspapers | 397 | 40 | 299 | 43 | 15 | - |
| | časopisi Magazines | 18 771 | 2 253 | 7 846 | 2 810 | 5 862 | - |
| | rukopisi i ocjenski radovi Manuscripts and graded papers | 9 258 | 514 | 2 | 22 | 8 720 | - |
| | neknjižna građa Non-book materials | 3 719 | 233 | 1 213 | - | 2 273 | - |

4.8.1. PRINOVA KNJIŽNE I NEKNJIŽNE GRAĐE PREMA NAČINU NABAVE U 2022.
ADDITIONS TO BOOK AND NON-BOOK MATERIALS, BY METHOD OF ACQUISITION, 2022

 (nastavak)
 (continued)

| | | Ukupno <i>Total</i> | Način nabave <i>Method of acquisition</i> | | | | |
|--|---|------------------------|--|---|-----------------------------|-----------------------------|------------------------|
| | | | kupnja <i>Purchase</i> | obvezatni primjerak <i>Deposit copy</i> | razmjena <i>Exchange</i> | donacija <i>Donation</i> | ostalo <i>Other</i> |
| Specijalne knjižnice <i>Specialised libraries</i> | knjige i brošure <i>Books and brochures</i> | 15 490 | 4 136 | - | 2 777 | 8 577 | - |
| | novine <i>Newspapers</i> | 410 | 394 | - | 13 | 3 | - |
| | časopisi <i>Magazines</i> | 5 489 | 824 | - | 3 303 | 1 362 | - |
| | rukopisi i ocjenski radovi <i>Manuscripts and graded papers</i> | 235 | 180 | - | 1 | 54 | - |
| | neknjižna građa <i>Non-book materials</i> | 568 | 540 | - | 3 | 25 | - |
| | | | | | | | |
| Narodne knjižnice <i>Public libraries</i> | knjige i brošure <i>Books and brochures</i> | 533 708 | 286 988 | 3 177 | 8 340 | 119 190 | 116 013 |
| | novine <i>Newspapers</i> | 543 | 133 | 194 | - | 205 | 11 |
| | časopisi <i>Magazines</i> | 3 477 | 1 407 | 69 | 10 | 1 030 | 961 |
| | rukopisi i ocjenski radovi <i>Manuscripts and graded papers</i> | - | - | - | - | - | - |
| | neknjižna građa <i>Non-book materials</i> | 8 326 | 5 534 | 57 | - | 1 396 | 1 339 |
| | | | | | | | |
| Osnovnih škola <i>School libraries in basic schools</i> | knjige i brošure <i>Books and brochures</i> | 124 223 | 94 900 | - | 206 | 29 117 | - |
| | novine <i>Newspapers</i> | 130 | 121 | - | - | 9 | - |
| | časopisi <i>Magazines</i> | 4 354 | 3 542 | - | 7 | 805 | - |
| | rukopisi i ocjenski radovi <i>Manuscripts and graded papers</i> | - | - | - | - | - | - |
| | neknjižna građa <i>Non-book materials</i> | 1 416 | 1 112 | - | - | 304 | - |
| | | | | | | | |
| Srednjih škola <i>School libraries in secondary schools</i> | knjige i brošure <i>Books and brochures</i> | 36 691 | 28 072 | - | 57 | 8 562 | - |
| | novine <i>Newspapers</i> | 46 | 38 | - | - | 8 | - |
| | časopisi <i>Magazines</i> | 1 451 | 1 008 | - | - | 443 | - |
| | rukopisi i ocjenski radovi <i>Manuscripts and graded papers</i> | - | - | - | - | - | - |
| | neknjižna građa <i>Non-book materials</i> | 336 | 176 | - | - | 160 | - |
| | | | | | | | |

4.8.2. PRINOVA DIGITALNE KNJIŽNE GRAĐE U 2022.
ADDITIONS TO DIGITAL BOOK MATERIALS, 2022

| | Nacionalna knjižnica <i>National library</i> | Visokoškolske, sveučilišne i znanstvene knjižnice <i>Libraries at institutions of higher education, university and scientific libraries</i> | Specijalne knjižnice <i>Specialised libraries</i> | Narodne knjižnice <i>Public libraries</i> | Osnovnoškolske knjižnice ¹⁾ <i>Libraries in basic schools¹⁾</i> | Srednjoškolske knjižnice ¹⁾ <i>Libraries in secondary schools¹⁾</i> |
|---|---|--|--|--|--|--|
| Digitalizirana građa <i>Digitised materials</i> | | | | | | |
| ukupno <i>Total</i> | 1 940 | 16 766 | 1 022 | 3 127 | - | - |
| unutar knjižnice <i>Inside the library</i> | 1 940 | 13 178 | 481 | 1 391 | - | - |
| izvan knjižnice <i>Outside the library</i> | - | 3 588 | 541 | 1 736 | - | - |
| Originalna digitalna građa <i>Originally digital materials</i> | | | | | | |
| ukupno <i>Total</i> | 39 048 | 178 079 | 73 301 | 3 128 | - | - |
| e-knjige <i>E-books</i> | 398 | 101 694 | 59 052 | 3 128 | - | - |
| e-časopisi <i>E-magazines</i> | 2 150 | 38 876 | 12 946 | - | - | - |
| e-ocjenski radovi <i>E-graded papers</i> | 27 933 | 32 227 | 332 | - | - | - |
| ostali e-dokumenti <i>Other e-documents</i> | 8 567 | 5 282 | 971 | - | - | - |

1) U knjižnicama osnovnih i srednjih škola ne postoji nabava digitalizirane i originalno digitalne knjižne građe, stoga one nisu obuhvaćene.

1) In libraries in basic and secondary schools, there is no acquisition of digitised and originally digital book materials, therefore, they are not included here.

4.9. KNJIŽNICE PO ŽUPANIJAMA U 2022.
LIBRARIES, BY COUNTIES, 2022

| | Knjižnice <i>Libraries</i> | Obrađena knjižnična građa <i>Processed library materials</i> | | Aktivni korisnici <i>Active users</i> | Zaposleni <i>Employed persons</i> | | |
|---|-------------------------------|---|--|--|--------------------------------------|--|---|
| | | ukupno <i>Total</i> | od toga knjige i brošure <i>Out of that books and brochures</i> | | ukupno <i>Total</i> | stručno osoblje <i>Professional staff</i> | |
| Republika Hrvatska | 1 798 | 33 854 136 | 28 747 332 | 1 160 457 | 4 065 | 3 661 | <i>Republic of Croatia</i> |
| Nacionalna | 1 | 2 855 070 | 1 667 284 | 8 795 | 302 | 266 | <i>National</i> |
| Visokoškolske, sveučilišne i znanstvene | 102 | 7 731 584 | 5 804 869 | 151 813 | 527 | 473 | <i>At institutions of higher education, university and scientific</i> |
| Specijalne | 99 | 3 094 971 | 2 079 535 | 69 158 | 182 | 156 | <i>Specialised</i> |
| Narodne | 349 | 12 705 307 | 11 943 431 | 452 153 | 1 737 | 1 449 | <i>Public</i> |
| Knjižnice osnovnih škola | 882 | 5 047 486 | 4 929 381 | 337 209 | 922 | 922 | <i>School libraries in basic schools</i> |
| Knjižnice srednjih škola | 365 | 2 419 718 | 2 322 832 | 141 329 | 395 | 395 | <i>School libraries in secondary schools</i> |
| Zagrebačka županija | | | | | | | <i>County of Zagreb</i> |
| Visokoškolske, sveučilišne i znanstvene | 2 | 34 833 | 17 953 | 1 459 | 3 | 3 | <i>At institutions of higher education, university and scientific</i> |
| Specijalne | 2 | 28 818 | 18 712 | 141 | 2 | 2 | <i>Specialised</i> |
| Narodne | 13 | 567 649 | 555 711 | 19 226 | 59 | 52 | <i>Public</i> |
| Knjižnice osnovnih škola | 49 | 317 800 | 312 035 | 26 040 | 55 | 55 | <i>School libraries in basic schools</i> |
| Knjižnice srednjih škola | 14 | 67 220 | 63 335 | 5 760 | 14 | 14 | <i>School libraries in secondary schools</i> |

4.9. KNJIŽNICE PO ŽUPANIJAMA U 2022.
LIBRARIES, BY COUNTIES, 2022

(nastavak)
(continued)

| | Knjižnice <i>Libraries</i> | Obrađena knjižnična građa <i>Processed library materials</i> | | Aktivni korisnici <i>Active users</i> | Zaposleni <i>Employed persons</i> | | |
|---|-------------------------------|---|--|--|--------------------------------------|--|---|
| | | ukupno <i>Total</i> | od toga knjige i brošure <i>Out of that books and brochures</i> | | ukupno <i>Total</i> | stručno osoblje <i>Professional staff</i> | |
| Krapinsko-zagorska županija | | | | | | | |
| <i>County of Krapina-Zagorje</i> | | | | | | | |
| Narodne | 13 | 368 971 | 364 088 | 9 710 | 30 | 27 | <i>Public</i> |
| Knjižnice osnovnih škola | 32 | 171 276 | 161 745 | 10 511 | 30 | 30 | <i>School libraries in basic schools</i> |
| Knjižnice srednjih škola | 9 | 47 395 | 46 062 | 4 165 | 11 | 11 | <i>School libraries in secondary schools</i> |
| Sisačko-moslavačka županija | | | | | | | |
| <i>County of Sisak-Moslavina</i> | | | | | | | |
| Visokoškolske, sveučilišne i znanstvene | 1 | 11 926 | 9 513 | 40 | 1 | 1 | <i>At institutions of higher education, university and scientific</i> |
| Specijalne | 2 | 8 388 | 7 700 | 3 | 1 | 1 | <i>Specialised</i> |
| Narodne | 19 | 615 578 | 590 166 | 12 903 | 103 | 78 | <i>Public</i> |
| Knjižnice osnovnih škola | 32 | 164 441 | 161 194 | 10 546 | 34 | 34 | <i>School libraries in basic schools</i> |
| Knjižnice srednjih škola | 9 | 61 220 | 59 661 | 3 130 | 9 | 9 | <i>School libraries in secondary schools</i> |
| Karlovačka županija | | | | | | | |
| <i>County of Karlovac</i> | | | | | | | |
| Visokoškolske, sveučilišne i znanstvene | 1 | 18 176 | 12 822 | 572 | 2 | 2 | <i>At institutions of higher education, university and scientific</i> |
| Narodne | 7 | 497 162 | 454 166 | 14 676 | 49 | 38 | <i>Public</i> |
| Knjižnice osnovnih škola | 29 | 142 005 | 137 337 | 9 167 | 29 | 29 | <i>School libraries in basic schools</i> |
| Knjižnice srednjih škola | 13 | 76 587 | 61 599 | 3 889 | 13 | 13 | <i>School libraries in secondary schools</i> |
| Varaždinska županija | | | | | | | |
| <i>County of Varaždin</i> | | | | | | | |
| Visokoškolske, sveučilišne i znanstvene | 2 | 38 057 | 23 075 | 3 521 | 4 | 4 | <i>At institutions of higher education, university and scientific</i> |
| Specijalne | 2 | 41 050 | 34 155 | 725 | 3 | 3 | <i>Specialised</i> |
| Narodne | 6 | 504 553 | 480 770 | 14 723 | 41 | 34 | <i>Public</i> |
| Knjižnice osnovnih škola | 42 | 209 795 | 204 873 | 14 208 | 41 | 41 | <i>School libraries in basic schools</i> |
| Knjižnice srednjih škola | 11 | 104 224 | 99 689 | 6 133 | 13 | 13 | <i>School libraries in secondary schools</i> |
| Koprivničko-križevačka županija | | | | | | | |
| <i>County of Koprivnica-Križevci</i> | | | | | | | |
| Visokoškolske, sveučilišne i znanstvene | 2 | 43 004 | 30 042 | 5 121 | 4 | 4 | <i>At institutions of higher education, university and scientific</i> |
| Specijalne | 1 | 29 385 | 25 935 | 12 | 0 | 0 | <i>Specialised</i> |
| Narodne | 4 | 364 766 | 344 186 | 17 006 | 43 | 35 | <i>Public</i> |
| Knjižnice osnovnih škola | 27 | 121 551 | 118 432 | 8 941 | 26 | 26 | <i>School libraries in basic schools</i> |
| Knjižnice srednjih škola | 8 | 40 208 | 38 985 | 3 822 | 8 | 8 | <i>School libraries in secondary schools</i> |
| Bjelovarsko-bilogorska županija | | | | | | | |
| <i>County of Bjelovar-Bilogora</i> | | | | | | | |
| Visokoškolske, sveučilišne i znanstvene | 1 | 4 005 | 2 797 | 257 | 1 | 1 | <i>At institutions of higher education, university and scientific</i> |
| Specijalne | 1 | 3 758 | 3 430 | 21 | 1 | 1 | <i>Specialised</i> |
| Narodne | 8 | 361 289 | 328 648 | 8 448 | 58 | 35 | <i>Public</i> |
| Knjižnice osnovnih škola | 26 | 156 653 | 152 188 | 8 506 | 26 | 26 | <i>School libraries in basic schools</i> |
| Knjižnice srednjih škola | 13 | 60 663 | 59 709 | 4 948 | 13 | 13 | <i>School libraries in secondary schools</i> |

4.9. KNJIŽNICE PO ŽUPANIJAMA U 2022.
LIBRARIES, BY COUNTIES, 2022

(nastavak)
(continued)

| | Knjižnice <i>Libraries</i> | Obrađena knjižnična građa <i>Processed library materials</i> | | Aktivni korisnici <i>Active users</i> | Zaposleni <i>Employed persons</i> | | |
|---|-------------------------------|---|--|--|--------------------------------------|--|---|
| | | ukupno <i>Total</i> | od toga knjige i brošure <i>Out of that books and brochures</i> | | ukupno <i>Total</i> | stručno osoblje <i>Professional staff</i> | |
| Primorsko-goranska županija | | | | | | | |
| <i>County of Primorje-Gorski kotar</i> | | | | | | | |
| Visokoškolske, sveučilišne i znanstvene | 11 | 1 056 300 | 869 631 | 13 738 | 92 | 79 | <i>At institutions of higher education, university and scientific</i> |
| Specijalne | 2 | 11 114 | 8 332 | 65 | 5 | 3 | <i>Specialised</i> |
| Narodne | 32 | 1 035 664 | 996 720 | 41 585 | 112 | 95 | <i>Public</i> |
| Knjižnice osnovnih škola | 60 | 400 329 | 394 498 | 19 522 | 63 | 63 | <i>School libraries in basic schools</i> |
| Knjižnice srednjih škola | 32 | 205 487 | 185 543 | 8 316 | 37 | 37 | <i>School libraries in secondary schools</i> |
| Ličko-senjska županija | | | | | | | |
| <i>County of Lika-Senj</i> | | | | | | | |
| Visokoškolske, sveučilišne i znanstvene | 1 | 4 178 | 1 709 | 235 | 3 | 2 | <i>At institutions of higher education, university and scientific</i> |
| Narodne | 11 | 186 746 | 179 332 | 3 504 | 25 | 19 | <i>Public</i> |
| Knjižnice osnovnih škola | 15 | 78 268 | 72 575 | 3 419 | 14 | 14 | <i>School libraries in basic schools</i> |
| Knjižnice srednjih škola | 5 | 38 206 | 35 691 | 1 427 | 3 | 3 | <i>School libraries in secondary schools</i> |
| Virovitičko-podravska županija | | | | | | | |
| <i>County of Virovitica-Podravina</i> | | | | | | | |
| Visokoškolske, sveučilišne i znanstvene | 1 | 4 906 | 4 168 | 295 | 1 | 1 | <i>At institutions of higher education, university and scientific</i> |
| Narodne | 4 | 226 372 | 214 027 | 6 043 | 29 | 26 | <i>Public</i> |
| Knjižnice osnovnih škola | 18 | 112 796 | 109 238 | 6 146 | 18 | 18 | <i>School libraries in basic schools</i> |
| Knjižnice srednjih škola | 9 | 53 260 | 51 740 | 2 518 | 8 | 8 | <i>School libraries in secondary schools</i> |
| Požeško-slavonska županija | | | | | | | |
| <i>County of Požega-Slavonia</i> | | | | | | | |
| Visokoškolske, sveučilišne i znanstvene | 1 | 6 876 | 6 363 | 298 | 1 | 1 | <i>At institutions of higher education, university and scientific</i> |
| Specijalne | 1 | 2 717 | 1 761 | 621 | 1 | 1 | <i>Specialised</i> |
| Narodne | 5 | 179 491 | 169 402 | 6 721 | 33 | 27 | <i>Public</i> |
| Knjižnice osnovnih škola | 15 | 70 103 | 69 591 | 5 608 | 15 | 15 | <i>School libraries in basic schools</i> |
| Knjižnice srednjih škola | 8 | 45 136 | 43 214 | 3 173 | 12 | 12 | <i>School libraries in secondary schools</i> |
| Brodsko-posavska županija | | | | | | | |
| <i>County of Slavonki Brod-Posavina</i> | | | | | | | |
| Visokoškolske, sveučilišne i znanstvene | 1 | 27 861 | 17 982 | 2 217 | 3 | 3 | <i>At institutions of higher education, university and scientific</i> |
| Narodne | 7 | 301 342 | 296 317 | 6 468 | 30 | 27 | <i>Public</i> |
| Knjižnice osnovnih škola | 33 | 220 694 | 215 499 | 11 911 | 32 | 32 | <i>School libraries in basic schools</i> |
| Knjižnice srednjih škola | 11 | 87 572 | 84 902 | 4 639 | 13 | 13 | <i>School libraries in secondary schools</i> |
| Zadarska županija | | | | | | | |
| <i>County of Zadar</i> | | | | | | | |
| Visokoškolske, sveučilišne i znanstvene | 2 | 1 067 743 | 917 156 | 8 277 | 31 | 31 | <i>At institutions of higher education, university and scientific</i> |
| Specijalne | 7 | 157 351 | 113 882 | 1 792 | 6 | 6 | <i>Specialised</i> |
| Narodne | 16 | 595 556 | 560 045 | 19 635 | 84 | 71 | <i>Public</i> |
| Knjižnice osnovnih škola | 36 | 191 509 | 185 400 | 14 109 | 41 | 41 | <i>School libraries in basic schools</i> |
| Knjižnice srednjih škola | 19 | 107 516 | 105 272 | 6 201 | 23 | 23 | <i>School libraries in secondary schools</i> |

4.9. KNJIŽNICE PO ŽUPANIJAMA U 2022.
LIBRARIES, BY COUNTIES, 2022

(nastavak)
 (continued)

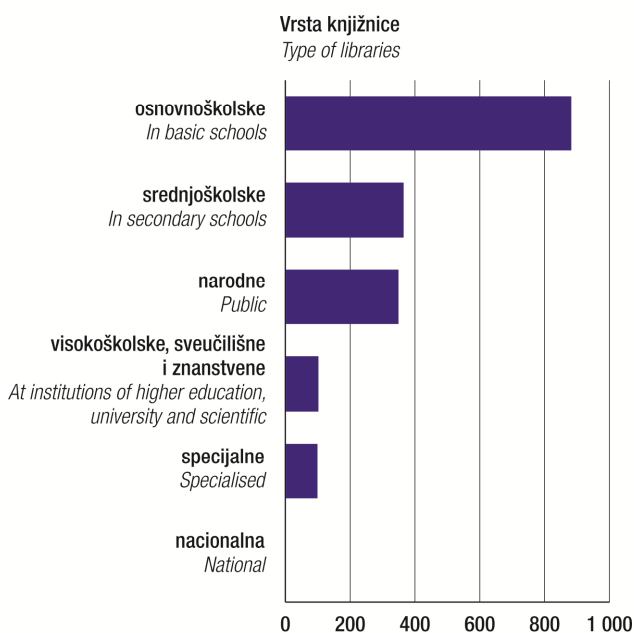
| | Knjižnice <i>Libraries</i> | Obrađena knjižnična građa <i>Processed library materials</i> | | Aktivni korisnici <i>Active users</i> | Zaposleni <i>Employed persons</i> | | |
|---|-------------------------------|---|--|--|--------------------------------------|--|---|
| | | ukupno <i>Total</i> | od toga knjige i brošure <i>Out of that books and brochures</i> | | ukupno <i>Total</i> | stručno osoblje <i>Professional staff</i> | |
| Osječko-baranjska županija | | | | | | | |
| <i>County of Osijek-Baranja</i> | | | | | | | |
| Visokoškolske, sveučilišne i znanstvene | 15 | 429 107 | 339 410 | 15 250 | 43 | 41 | <i>At institutions of higher education, university and scientific</i> |
| Specijalne | 5 | 165 769 | 140 797 | 4 920 | 8 | 8 | <i>Specialised</i> |
| Narodne | 15 | 1 140 504 | 967 869 | 21 288 | 94 | 70 | <i>Public</i> |
| Knjižnice osnovnih škola | 72 | 393 559 | 383 764 | 22 450 | 76 | 76 | <i>School libraries in basic schools</i> |
| Knjižnice srednjih škola | 27 | 207 457 | 203 972 | 10 774 | 28 | 28 | <i>School libraries in secondary schools</i> |
| Šibensko-kninska županija | | | | | | | |
| <i>County of Šibenik-Knin</i> | | | | | | | |
| Visokoškolske, sveučilišne i znanstvene | 1 | 5 955 | 3 759 | 329 | 1 | 1 | <i>At institutions of higher education, university and scientific</i> |
| Narodne | 9 | 446 069 | 398 830 | 9 977 | 53 | 41 | <i>Public</i> |
| Knjižnice osnovnih škola | 23 | 131 182 | 128 505 | 8 125 | 23 | 23 | <i>School libraries in basic schools</i> |
| Knjižnice srednjih škola | 12 | 54 606 | 53 437 | 3 710 | 13 | 13 | <i>School libraries in secondary schools</i> |
| Vukovarsko-srijemska županija | | | | | | | |
| <i>County of Vukovar-Sirmium</i> | | | | | | | |
| Visokoškolske, sveučilišne i znanstvene | 1 | 6 802 | 5 273 | 1 042 | 1 | 1 | <i>At institutions of higher education, university and scientific</i> |
| Specijalne | 2 | 32 622 | 25 106 | 57 | 2 | 2 | <i>Specialised</i> |
| Narodne | 17 | 506 344 | 490 959 | 14 109 | 68 | 60 | <i>Public</i> |
| Knjižnice osnovnih škola | 55 | 239 244 | 237 333 | 13 304 | 56 | 56 | <i>School libraries in basic schools</i> |
| Knjižnice srednjih škola | 15 | 72 399 | 72 313 | 4 645 | 17 | 17 | <i>School libraries in secondary schools</i> |
| Splitsko-dalmatinska županija | | | | | | | |
| <i>County of Split-Dalmatia</i> | | | | | | | |
| Visokoškolske, sveučilišne i znanstvene | 13 | 1 005 272 | 669 015 | 17 082 | 90 | 69 | <i>At institutions of higher education, university and scientific</i> |
| Specijalne | 7 | 147 407 | 59 577 | 4 728 | 20 | 17 | <i>Specialised</i> |
| Narodne | 44 | 1 165 893 | 1 130 367 | 37 676 | 133 | 124 | <i>Public</i> |
| Knjižnice osnovnih škola | 95 | 489 492 | 475 808 | 38 435 | 100 | 100 | <i>School libraries in basic schools</i> |
| Knjižnice srednjih škola | 42 | 250 840 | 244 471 | 16 089 | 45 | 45 | <i>School libraries in secondary schools</i> |
| Istarska županija | | | | | | | |
| <i>County of Istria</i> | | | | | | | |
| Visokoškolske, sveučilišne i znanstvene | 1 | 495 169 | 445 406 | 8 438 | 25 | 20 | <i>At institutions of higher education, university and scientific</i> |
| Specijalne | 2 | 48 954 | 31 208 | 310 | 3 | 3 | <i>Specialised</i> |
| Narodne | 14 | 586 476 | 565 612 | 20 310 | 62 | 52 | <i>Public</i> |
| Knjižnice osnovnih škola | 46 | 359 833 | 351 953 | 16 663 | 51 | 51 | <i>School libraries in basic schools</i> |
| Knjižnice srednjih škola | 20 | 174 181 | 173 077 | 5 893 | 20 | 20 | <i>School libraries in secondary schools</i> |
| Dubrovačko-neretvanska županija | | | | | | | |
| <i>County of Dubrovnik-Neretva</i> | | | | | | | |
| Visokoškolske, sveučilišne i znanstvene | 2 | 431 891 | 341 731 | 1 395 | 22 | 19 | <i>At institutions of higher education, university and scientific</i> |
| Specijalne | 3 | 71 563 | 47 566 | 119 | 1 | 1 | <i>Specialised</i> |

4.9. KNJIŽNICE PO ŽUPANIJAMA U 2022. LIBRARIES, BY COUNTIES, 2022

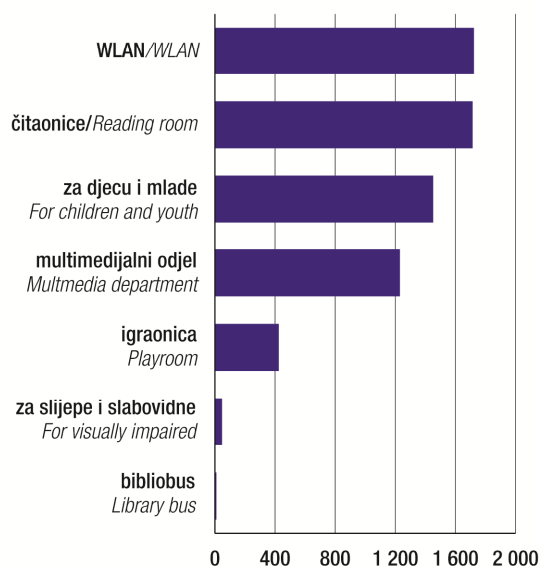
(nastavak)
(continued)

| | Knjižnice <i>Libraries</i> | Obrađena knjižnična građa <i>Processed library materials</i> | | Aktivni korisnici <i>Active users</i> | Zaposleni <i>Employed persons</i> | | |
|---|-------------------------------|---|--|--|--------------------------------------|--|---|
| | | ukupno <i>Total</i> | od toga knjige i brošure <i>Out of that books and brochures</i> | | ukupno <i>Total</i> | stručno osoblje <i>Professional staff</i> | |
| Narodne | 15 | 405 681 | 397 402 | 11 266 | 57 | 45 | <i>Public</i> |
| Knjižnice osnovnih škola | 31 | 153 680 | 149 421 | 10 290 | 30 | 30 | <i>School libraries in basic schools</i> |
| Knjižnice srednjih škola | 15 | 87 355 | 81 978 | 4 532 | 15 | 15 | <i>School libraries in secondary schools</i> |
| Međimurska županija | | | | | | | <i>County of Međimurje</i> |
| Visokoškolske, sveučilišne i znanstvene | 1 | 10 431 | 6 901 | 160 | 1 | 1 | <i>At institutions of higher education, university and scientific</i> |
| Narodne | 6 | 254 758 | 248 889 | 10 272 | 30 | 24 | <i>Public</i> |
| Knjižnice osnovnih škola | 31 | 170 533 | 166 685 | 10 463 | 33 | 33 | <i>School libraries in basic schools</i> |
| Knjižnice srednjih škola | 7 | 47 477 | 46 001 | 4 287 | 8 | 8 | <i>School libraries in secondary schools</i> |
| Grad Zagreb | | | | | | | <i>City of Zagreb</i> |
| Nacionalna | 1 | 2 855 070 | 1 667 284 | 8 795 | 302 | 266 | <i>National</i> |
| Visokoškolske, sveučilišne i znanstvene | 42 | 3 029 092 | 2 080 163 | 72 087 | 198 | 189 | <i>At institutions of higher education, university and scientific</i> |
| Specijalne | 62 | 2 346 075 | 1 561 374 | 55 644 | 129 | 108 | <i>Specialised</i> |
| Narodne | 84 | 2 394 443 | 2 209 925 | 146 607 | 544 | 469 | <i>Public</i> |
| Knjižnice osnovnih škola | 115 | 752 743 | 741 307 | 68 845 | 129 | 129 | <i>School libraries in basic schools</i> |
| Knjižnice srednjih škola | 66 | 530 709 | 512 181 | 33 278 | 72 | 72 | <i>School libraries in secondary schools</i> |

G-6. KNJIŽNICE PREMA VRSTI U 2022. LIBRARIES, BY TYPE, 2022



G-7. DODATNI ODJELI I USLUGE KNJIŽNICA 2022. ADDITIONAL LIBRARY DEPARTMENTS AND SERVICES, 2022



OBJAVLJENE PUBLIKACIJE IZ PODRUČJA STATISTIKE KULTURE I UMJETNOSTI ISSUED PUBLICATIONS ON CULTURE AND ART STATISTICS

I. STATISTIČKA IZVJEŠĆA

- *66. Kultura i umjetnost 1969.
- *89. Kultura i umjetnost 1970.
- *121. Kultura i umjetnost 1971.
- *160. Kultura i umjetnost 1972.
- *183. Kultura i umjetnost 1973.
- *215. Kultura i umjetnost 1974.
- *254. Kultura i umjetnost 1975.
- *292. Kultura i umjetnost 1976.
- *335. Kultura i umjetnost 1977.
- *373. Kultura i umjetnost 1978.
- *411. Kultura i umjetnost 1979.
- *428. Registrirani spomenici kulture 1976.
- *450. Kultura i umjetnost 1980.
- *486. Kultura i umjetnost 1981.
- *527. Kultura i umjetnost 1982.
- *568. Kultura i umjetnost 1983.
- *606. Kultura i umjetnost 1984.
- *633. Kultura i umjetnost 1985.
- *678. Kultura i umjetnost 1986.
- *713. Kultura i umjetnost 1987.
- *728. Nepokretni registrirani spomenici kulture 1986.
- *754. Kultura i umjetnost 1988.
- *791. Kultura i umjetnost 1989.
- *829. Kultura i umjetnost 1990.
- *867. Kultura i umjetnost 1991.
- *903. Izdavačka djelatnost i tisak 1991., 1992. i 1993.
- *915. Kultura i umjetnost 1992.
- *949. Kultura i umjetnost 1993.
- *975. Kultura i umjetnost 1994.
- *1008. Kultura i umjetnost 1995.
- *1039. Kultura i umjetnost 1996.
- *1065. Kultura i umjetnost 1997.
- *1088. Kultura i umjetnost 1998.
- *1114. Kultura i umjetnost u 1999.
- *1145. Kultura i umjetnost u 2000.
- *1175. Kultura i umjetnost u 2001.
- *1208. Kultura i umjetnost u 2002.
- *1242. Kultura i umjetnost u 2003.
- *1274. Kultura i umjetnost u 2004.
- *1306. Kultura i umjetnost u 2005.
- *1335. Kultura i umjetnost u 2006.
- *1363. Kultura i umjetnost u 2007.
- *1390. Kultura i umjetnost u 2008.
- *1418. Kultura i umjetnost u 2009.
- *1447. Kultura i umjetnost u 2010.
- 1475. Kultura i umjetnost u 2011.
- 1501. Kultura i umjetnost u 2012.
- 1525. Kultura i umjetnost u 2013.
- 1548. Kultura i umjetnost u 2014.
- 1573. Kultura i umjetnost u 2015.
- 1602. Kultura i umjetnost u 2016.
- 1624. Kultura i umjetnost u 2017.
- 1647. Kultura i umjetnost u 2018.
- 1668. Kultura i umjetnost u 2019.
- 1690. Kultura i umjetnost u 2020.
- 1707. Kultura i umjetnost u 2021.

I. STATISTICAL REPORTS

- *66 *Culture and Arts in 1969*
- *89 *Culture and Arts in 1970*
- *121 *Culture and Arts in 1971*
- *160 *Culture and Arts in 1972*
- *183 *Culture and Arts in 1973*
- *215 *Culture and Arts in 1974*
- *254 *Culture and Arts in 1975*
- *292 *Culture and Arts in 1976*
- *335 *Culture and Arts in 1977*
- *373 *Culture and Arts in 1978*
- *411 *Culture and Arts in 1979*
- *428 *Registered Cultural Monuments in 1976*
- *450 *Culture and Arts in 1980*
- *486 *Culture and Arts in 1981*
- *527 *Culture and Arts in 1982*
- *568 *Culture and Arts in 1983*
- *606 *Culture and Arts in 1984*
- *633 *Culture and Arts in 1985*
- *678 *Culture and Arts in 1986*
- *713 *Culture and Arts in 1987*
- *728 *Registered Cultural Monuments that Cannot be Displaced in 1986*
- *754 *Culture and Arts in 1988*
- *791 *Culture and Arts in 1989*
- *829 *Culture and Arts in 1990*
- *867 *Culture and Arts in 1991*
- *903 *Publishing and Printing in 1991, 1992 and 1993*
- *915 *Culture and Arts in 1992*
- *949 *Culture and Arts in 1993*
- *975 *Culture and Arts in 1994*
- *1008 *Culture and Arts in 1995*
- *1039 *Culture and Arts in 1996*
- *1065 *Culture and Arts in 1997*
- *1088 *Culture and Arts in 1998*
- *1114 *Culture and Arts in 1999*
- *1145 *Culture and Arts in 2000*
- *1175 *Culture and Arts in 2001*
- *1208 *Culture and Arts in 2002*
- *1242 *Culture and Arts in 2003*
- *1274 *Culture and Arts in 2004*
- *1306 *Culture and Arts, 2005*
- *1335 *Culture and Arts, 2006*
- *1363 *Culture and Arts, 2007*
- *1390 *Culture and Arts, 2008*
- *1418 *Culture and Arts, 2009*
- *1447 *Culture and Arts, 2010*
- 1475 *Culture and Arts, 2011*
- 1501 *Culture and Arts, 2012*
- 1525 *Culture and Arts, 2013*
- 1548 *Culture and Arts, 2014*
- 1573 *Culture and Arts, 2015*
- 1602 *Culture and Arts, 2016*
- 1624 *Culture and Arts, 2017*
- 1647 *Culture and Arts, 2018*
- 1668 *Culture and Arts, 2019*
- 1690 *Culture and Arts, 2020*
- 1707 *Culture and Arts, 2021*

II. METODOLOŠKE UPUTE

- *7. Kultura i umjetnost
- *8. Sport

*Rasprodano

II. METHODOLOGICAL GUIDELINES

- *7 *Culture and Arts*
- *8 *Sports*

*Sold out