

1725

Visoko obrazovanje u 2022.

Higher Education, 2022



1725

Visoko obrazovanje u 2022.

Higher Education, 2022

Objavljuje Državni zavod za statistiku Republike Hrvatske, Zagreb, Ilica 3, p. p. 80.
Published by the Croatian Bureau of Statistics, Zagreb, Ilica 3, P. O. B. 80

Telefon/ Phone: (+385 1) 48 06 111

Elektronička pošta/ E-mail: stat.info@dzs.hr
Internetske stranice/ Web site: https://dzs.gov.hr
Novinarski upiti/ Press corner: press@dzs.hr

Odgovorne osobe:
Persons responsible:

Dubravka Rogić-Hadžalić, načelnica Sektora demografskih i društvenih statistika
Dubravka Rogić-Hadžalić, Director of Demographic and Social Statistics Directorate

Lidija Brković, glavna ravnateljica
Lidija Brković, Director General

Priredile: Josipa Jurić, Danijela Kurjaković, Ana Šojat
Prepared by:

Redaktorice: Marija Gojević, Dubravka Rogić-Hadžalić
Sub-editors:

Urednica: Ljiljana Ostroški
Editor:

Lektorica za hrvatski jezik: Maja Gregorić
Language Editor for the Croatian Language:

Prevoditeljica i lektorica za engleski jezik: Gordana Štampar
Translator and Language Editor for the English Language:

Tehnička urednica: Ankica Bajzek Cesar
Technical Editor:

Statistička izvješća ISSN 1332-0297
Statistical Reports

MOLIMO KORISNIKE DA PRI KORIŠTENJU PODATAKA NAVEDU IZVOR.
USERS ARE KINDLY REQUESTED TO STATE THE SOURCE.

Tiskano u 30 primjeraka.
Printed in 30 copies

Služba za odnose s korisnicima i zaštitu podataka
Customer Relations and Data Protection Department

Informacije i korisnički zahtjevi
Information and user requests

Pretplata na publikacije
Subscription

Telefon/ Phone: (+385 1) 48 06 138, 48 06 154
Elektronička pošta/ E-mail: stat.info@dzs.hr

Telefon/ Phone: (+385 1) 48 06 115
Elektronička pošta/ E-mail: prodaja@dzs.hr

SADRŽAJ CONTENTS

UVOD INTRODUCTION	7
KRATICE I ZNAKOVI ABBREVIATIONS AND SYMBOLS	8
METODOLOŠKA OBJAŠNJENJA NOTES ON METHODOLOGY	9
KOMENTAR COMMENTARY	12
G-1. Studenti koji su diplomirali/završili sveučilišni ili stručni studij na visokim učilištima prema godinama života i spolu u 2022. <i>Students who graduated from or completed university or professional study at institutions of higher education, by age and by sex, 2022</i>	13
G-2. Sveučilišni specijalisti prema godinama života i spolu u 2022. <i>University specialists, by age and sex, 2022</i>	14
G-3. Doktori znanosti prema godinama života i spolu u 2022. <i>Doctors of science, by age and sex, 2022</i>	15
G-4. Nastavnici i suradnici u nastavi prema zvanju i spolu u akademskoj godini 2022./2023. <i>Academic staff, by university titles and sex, 2022/2023 academic year</i>	16
1. STUDENTI KOJI SU DIPLOMIRALI/ZAVRŠILI SVEUČILIŠNI ILI STRUČNI STUDIJ <i>STUDENTS WHO GRADUATED FROM OR COMPLETED UNIVERSITY OR PROFESSIONAL STUDY</i>	17
1.1. Studenti koji su diplomirali/završili sveučilišni ili stručni studij prema nazivu i mjestu visokog učilišta te načinu studiranja od 2018. do 2022. <i>Students who graduated from or completed university or professional study, by name and location of institution of higher education and mode of study, 2018 – 2022</i>	17
G-5. Studenti koji su diplomirali/završili sveučilišni ili stručni studij na visokim učilištima prema skupinama visokih učilišta i spolu u 2022. <i>Students who graduated from or completed university or professional study at institutions of higher education, by groups of institutions of higher education and by sex, 2022</i>	24
1.2. Studenti koji su diplomirali/završili sveučilišni ili stručni studij prema nazivu i mjestu visokog učilišta te načinu studiranja i spolu u 2022. <i>Students who graduated from or completed university or professional study, by name and location of institution of higher education, mode of study and by sex, 2022</i>	25
G-6. Studenti koji su diplomirali/završili sveučilišni ili stručni studij na visokim učilištima prema skupinama visokih učilišta u 2022. <i>Students who graduated from or completed university or professional study at institutions of higher education, by groups of institutions of higher education, 2022</i>	29
1.3. Studenti koji su diplomirali/završili sveučilišni ili stručni studij prema pravnom statusu visokih učilišta, vrsti i nazivu visokog učilišta te načinu studiranja i spolu u 2022. <i>Students who graduated from or completed university or professional study, by legal status of institutions of higher education, type and name of institution of higher education, mode of study and by sex, 2022</i>	30
1.4. Studenti koji su diplomirali/završili sveučilišni ili stručni studij prema vrsti studija, spolu i godinama života u 2022. <i>Students who graduated from or completed university or professional study, by type of study, sex and age, 2022</i>	39
1.5. Studenti koji su diplomirali/završili sveučilišni ili stručni studij prema skupinama visokih učilišta, godinama života i spolu u 2022. <i>Students who graduated from or completed university or professional study, by groups of institutions of higher education, age and by sex, 2022</i>	40
1.6. Studenti koji su diplomirali/završili sveučilišni ili stručni studij prema skupinama visokih učilišta, vrsti studija i spolu u 2022. <i>Students who graduated from or completed university or professional study, by groups of institutions of higher education, type of study and by sex, 2022</i>	41

1.7.	Studenti koji su diplomirali/završili sveučilišni ili stručni studij prema skupinama visokih učilišta, vrsti studija, načinu studiranja i spolu u 2022.	
	<i>Students who graduated from or completed university or professional study, by groups of institutions of higher education, type of study, mode of study and by sex, 2022</i>	42
1.8.	Studenti koji su diplomirali/završili sveučilišni ili stručni studij prema županiji i gradu/općini prebivališta, skupinama visokih učilišta te načinu studiranja i spolu u 2022.	
	<i>Students who graduated from or completed university or professional study, by county and town/municipality of residence, groups of institutions of higher education, mode of study and by sex, 2022</i>	45
2.	SVEUČILIŠNI SPECIJALISTI	
	UNIVERSITY SPECIALISTS	57
2.1.	Sveučilišni specijalisti prema znanstvenome i umjetničkom području i polju specijalističkog rada te spolu od 2018. do 2022.	
	<i>University specialists, by scientific and artistic fields of their specialist theses and by sex, 2018 – 2022</i>	57
2.2.	Sveučilišni specijalisti prema nazivu visokog učilišta na kojem su stekli akademski naziv i spolu od 2018. do 2022.	
	<i>University specialists, by name of institution of higher education at which they obtained academic titles and by sex, 2018 – 2022</i>	59
2.3.	Sveučilišni specijalisti prema sveučilištu, nazivu i mjestu visokog učilišta na kojem su stekli akademski naziv te prema znanstvenome i umjetničkom području specijalističkog rada i spolu u 2022.	
	<i>University specialists, by university, name and location of institution of higher education at which they obtained their academic titles, scientific and artistic field of their /specialist theses and by sex, 2022</i>	61
2.4.	Sveučilišni specijalisti prema sveučilištu na kojem su stekli akademski naziv, državi u kojoj su diplomirali i spolu u 2022.	
	<i>University specialists, by university at which they obtained their academic titles, country in which they graduated and by sex, 2022</i>	63
2.5.	Sveučilišni specijalisti prema znanstvenome i umjetničkom području specijalističkog rada, godinama života i spolu u 2022.	
	<i>University specialists, by scientific and artistic field of their specialist theses, age and by sex, 2022</i>	64
G-7.	Sveučilišni specijalisti prema znanstvenome i umjetničkom području specijalističkog rada i spolu u 2022.	
	<i>University specialists, by scientific and artistic field of specialist theses and sex, 2022</i>	64
2.6.	Sveučilišni specijalisti prema djelatnosti u kojoj obavljaju zanimanje, načinu plaćanja poslijediplomskog studija i spolu u 2022.	
	<i>University specialists, by activity of employment, way of paying for postgraduate study and by sex, 2022</i>	65
2.7.	Sveučilišni specijalisti prema županiji, gradu/općini stalnog prebivališta i spolu u 2022.	
	<i>University specialists, by county, town/municipality of usual residence and by sex, 2022</i>	66
3.	DOKTORI ZNANOSTI	
	DOCTORS OF SCIENCE	68
3.1.	Doktori znanosti prema znanstvenome i umjetničkom području i polju doktorske disertacije te spolu od 2018. do 2022.	
	<i>Doctors of science, by scientific and artistic field of their doctor's dissertation and by sex, 2018 – 2022</i>	68
3.2.	Doktori znanosti prema nazivu i mjestu visokog učilišta na kojem su stekli akademski stupanj i spolu od 2018. do 2022.	
	<i>Doctors of science, by name and location of institution of higher education at which they obtained doctor's degree and by sex, 2018 – 2022</i>	71
3.3.	Doktori znanosti prema sveučilištu, nazivu i mjestu visokog učilišta na kojem su stekli akademski stupanj te znanstvenome i umjetničkom području doktorske disertacije i spolu u 2022.	
	<i>Doctors of science, by university, name and location of institution of higher education at which they obtained doctor's degree, by scientific and artistic field of doctoral dissertation and by sex, 2022</i>	74
3.4.	Doktori znanosti prema sveučilištu, postignutome magisteriju i državi u kojoj su magistrirali te spolu u 2022.	
	<i>Doctors of science, by university, obtained master's degree, country of obtaining master's degree and by sex, 2022</i>	78
3.5.	Doktori znanosti prema znanstvenome i umjetničkom području i polju doktorske disertacije, godinama života i spolu u 2022.	
	<i>Doctors of science, by scientific and artistic field of doctoral dissertation, age and by sex, 2022</i>	79

3.6.	Doktori znanosti prema djelatnosti u kojoj obavljaju zanimanje, načinu plaćanja stjecanja doktorata i spolu u 2022. <i>Doctors of science, by activity of employment, way of paying for postgraduate doctoral study and by sex, 2022</i>	81
G-8.	Doktori znanosti prema znanstvenome i umjetničkom području doktorske disertacije i spolu u 2022. <i>Doctors of science, by scientific and artistic field of doctoral dissertation and by sex, 2022</i>	81
3.7.	Doktori znanosti prema županiji, gradu/općini stalnog prebivališta i spolu u 2022. <i>Doctors of science, by county, town/municipality of usual residence and by sex, 2022</i>	82
4.	NASTAVNICI I SURADNICI	
	ACADEMIC STAFF	85
4.1.	Nastavnici i suradnici u nastavi prema akademskome i stručnom nazivu i akademskom stupnju, spolu i vrsti ugovora u akademskoj godini 2022./2023. <i>Academic staff, by academic and professional title and academic degree, sex and type of contract, 2022/2023 academic year</i>	85
4.2.	Nastavnici i suradnici u nastavi prema zvanju, vrsti zaposlenosti/angažiranosti i spolu u akademskoj godini 2022./2023. <i>Academic staff, by university titles, type of employment/engagement and by sex, 2022/2023 academic year</i>	85
G-9.	Nastavnici i suradnici u nastavi prema zvanju, zaposleni na temelju ugovora o radu i angažirani na temelju ugovora o djelu u akademskoj godini 2022./2023. <i>Academic staff, by university titles, working on employment contract and contractual agreement bases, 2022/2023 academic year</i>	86
4.3.	Nastavnici i suradnici u nastavi zaposleni na temelju ugovora o radu prema vrsti radnog vremena i spolu te prema sveučilištima i vrstama visokih učilišta u akademskoj godini 2022./2023. <i>Academic staff working on employment contract basis, by type of working hours and by sex and by universities and types of institutions of higher education, 2022/2023 academic year</i>	87
4.4.	Nastavnici i suradnici u nastavi angažirani na temelju ugovora o djelu prema vrsti angažiranosti i spolu te prema sveučilištima i vrstama visokih učilišta u akademskoj godini 2022./2023. <i>Academic staff working on contractual agreement basis, by type of engagement and by sex and by universities and types of institutions of higher education, 2022/2023 academic year</i>	88
4.5.	Nastavnici i suradnici u nastavi prema zvanju, akademskome i stručnom nazivu i akademskom stupnju, vrsti radnog vremena i spolu u akademskoj godini 2022./2023. <i>Academic staff, by university titles, academic and professional title and academic degree, type of working hours and by sex, 2022/2023 academic year</i>	89
4.6.	Nastavnici i suradnici u nastavi prema skupinama, nazivu i mjestu visokog učilišta, zvanju i akademskom nazivu i stupnju u akademskoj godini 2022./2023. <i>Academic staff, by groups, name and location of institutions of higher education, university titles and academic title/degree, 2022/2023 academic year</i>	91
4.7.	Nastavnici i radnici u nastavi prema statusu ustanove, vrsti radnog vremena, spolu i zvanju u akademskoj godini 2022./2023. <i>Academic staff, by status of institution of higher education, working hours, sex and university titles, 2022/2023 academic year</i>	104
4.8.	Nastavnici i suradnici u nastavi prema godinama života i spolu u akademskoj godini 2022./2023. <i>Academic staff, by age and by sex, 2022/2023 academic year</i>	110
G-10.	Nastavnici i suradnici u nastavi prema godinama života i spolu u akademskoj godini 2022./2023. <i>Academic staff, by age and by sex, 2022/2023 academic year</i>	110
	OBJAVLJENE PUBLIKACIJE IZ PODRUČJA STATISTIKE VISOKOG OBRAZOVANJA RELEASED PUBLICATIONS ON HIGHER EDUCATION STATISTICS	111

UVOD

Statistička izvješća Državnog zavoda za statistiku publikacije su s opširnim podacima iz različitih područja statističkih istraživanja, a svako sadržava cjelovit pregled podataka jednoga statističkog istraživanja ili više njih.

Serijska publikacija Statistička izvješća nastavak je serije Dokumentacije, koja se do 1965. objavljivala povremeno, i to kao Bilteni, Publikacije i Saopćenja. Od 1965. objavljuje se redovito, a od 1997. nosi sadašnje ime.

Statistička izvješća Visoko obrazovanje redovito se objavljuju svake godine. Podaci iz djelatnosti visokog obrazovanja prikupljaju se od visokih učilišta.

Podaci iz statistike visokog obrazovanja objavljuju se još u Priopćenjima i Statističkim informacijama.

Statistička izvješća sadržavaju uvod, metodološka objašnjenja, komentar, tablični pregled i grafikone.

Na kraju Statističkih izvješća objavljuje se popis objavljenih publikacija iz obrađenog područja.

INTRODUCTION

Statistical reports of the Croatian Bureau of Statistics are publications offering detailed data from various areas of statistical surveys, each of them containing complete data of one or several statistical surveys.

The series entitled the Statistical Reports is a continuation of the series under the heading Documentations, which was published periodically as Bulletins, Publications and Releases until 1965. Since 1965, it has been published regularly and, since 1997, it has been published under the present heading.

The Statistical Reports entitled Higher Education are published regularly every year. Data on higher education activities are collected from institutions of higher education.

Data on higher education statistics are also published in First Releases and the Statistical Information.

The Statistical Reports contain an introduction, notes on methodology, commentary, tables and graphs.

At the end of the Statistical Reports, a list of issued publications from the surveyed area is published.

KRATICE

ECTS	europski sustav prijenosa bodova
FTE	ekvivalent punoga radnog vremena
ISCED	Nacionalna standardna klasifikacija obrazovanja
NN	Narodne novine

ABBREVIATIONS

<i>ECTS</i>	<i>European Credit Transfer and Accumulation System</i>
<i>FTE</i>	<i>full-time equivalent</i>
<i>ISCED</i>	<i>International Standard Classification of Education</i>
<i>NN</i>	<i>Narodne novine, official gazette of the Republic of Croatia</i>

ZNAKOVI

- nema pojave

SYMBOLS

- *no occurrence*

METODOLOŠKA OBJAŠNJENJA

Izvori i metode prikupljanja podataka

Podaci o visokom obrazovanju prikupljaju se od visokih učilišta u Republici Hrvatskoj. Podaci o studentima koji su diplomirali/završili sveučilišni ili stručni studij, sveučilišnim specijalistima i doktorima znanosti prikupljaju se individualnim upitnicima (Statistički list za studente koji su diplomirali/završili sveučilišni ili stručni studij (obrazac ŠV-50), Statistički list za sveučilišne specijaliste (obrazac ŠV-80) i Statistički list za doktore znanosti (obrazac ŠV-70), koje ispunjavaju svi studenti pri diplomiranju/završetku studija, sveučilišni specijalisti te doktori znanosti pri stjecanju akademskog naziva ili akademskog stupnja. Podaci se odnose na kalendarsku godinu.

Podaci o nastavnicima i suradnicima u nastavi na visokim učilištima prikupljaju se Godišnjim izvještajem o nastavnom osoblju visokih učilišta, na obrascu ŠV-60, koji ispunjavaju visoka učilišta na početku akademske godine. Podaci odgovaraju stanju na dan 31. listopada.

Obuhvat i usporedivost

Statističkim istraživanjem obuhvaćeni su studenti koji su završili studij na visokim učilištima na teritoriji Republike Hrvatske prema predbolonjskom programu i oni koji su završili studij prema bolonjskom programu. Podaci su usporedivi s podacima iz prijašnjih godina.

Definicije i objašnjenja

Visoko obrazovanje provodi se na sveučilišnim i stručnim studijima.

Studenti su osobe upisane na visoka učilišta, a mogu biti redoviti i izvanredni. Redoviti su oni studenti koji studiraju prema programu koji se temelji na punoj nastavnoj satnici (puno radno vrijeme). Troškovi studija (studijskog programa) mogu redovitim studentima biti dijelom ili u cijelosti financirani iz državnog proračuna ili mogu plaćati školarinu u cijelosti. Izvanredni su oni studenti koji obrazovni program pohađaju uz rad ili drugu aktivnost koja traži posebno prilagođene termine i načine izvođenja studija u skladu s izvedbenim planom nastave. Troškove takva studija u cijelosti ili dijelom snosi sam student.

Visoka učilišta jesu sveučilište te fakultet i umjetnička akademija u njegovu sastavu, veleučilište i visoka škola.

Visoka učilišta mogu biti javna i privatna.

Sveučilište je ustanova koja osniva i provodi sveučilišne studije u najmanje dva znanstvena ili umjetnička područja u većem broju polja te interdisciplinarnu studiju kao autonomni i integrirani proces, neposredno ili na svojim fakultetima, umjetničkim akademijama i odjelima.

Sastavnice sveučilišta jesu fakulteti, umjetničke akademije, odjeli i instituti te druge sastavnice u skladu sa zakonom.

Sveučilište i njegove sastavnice mogu izvoditi i stručne studije.

Fakultet je visoko učilište koje kao sastavnica sveučilišta ustrojava i izvodi sveučilišne studije te razvija znanstveni i stručni rad u jednome ili više znanstvenih i stručnih polja, a može izvoditi i stručne studije.

NOTES ON METHODOLOGY

Sources and methods of data collection

Data on higher education are collected from institutions of higher education in the Republic of Croatia. Data on students who graduated from or completed a university or a professional study, university specialists and doctors of science are collected through individual questionnaires: the Statistical Sheet for Students Who Graduated from or Completed University or Professional Study (ŠV-50 form), the Statistical Sheet for University Specialists (ŠV-80 form) and the Statistical Sheet for Doctors of Science (ŠV-70 form), which are filled in by students who are about to graduate/complete their study and by university specialists and doctors of science who are about to achieve their academic title or academic degree. Data relate to a calendar year.

Data on academic staff in institutions of higher education are collected on the Annual Report on Academic Staff in Institutions of Higher Education (ŠV-60 form) and filled in by institutions of higher education at the beginning of an academic year. Data refer to the situation as on 31 October.

Coverage and comparability

The statistical survey covers students who graduated from institutions of higher education on the territory of the Republic of Croatia. It includes both students who graduated according to the pre-Bologna programme and those who graduated according to the Bologna programme. The data are comparable to those from previous years.

Definitions and explanations

Higher (tertiary) education is carried out through university and professional studies.

Students are persons enrolled in institutions of higher education. There are full-time and part-time students. Full-time students are those who study according to a programme based on a full-time teaching schedule. For regular students, costs of study (study programme) may be, in full or in part, financed from the state budget or they may fully participate in paying their tuition fee. Part-time students are those who participate in the educational programme while they work or perform some other activity requiring a specific programme and methods of performing studies in line with an operational teaching plan. Costs of such a study are paid by a student, either in full or in part.

Institutions of higher education are university and faculty and art academy as its component parts, polytechnic and school of higher education.

Institutions of higher education can be public and private.

University is an institution that establishes and conducts university and interdisciplinary studies in at least two areas of scientific or artistic activity in a number of fields, as an autonomous and integrated process, indirectly or at its faculties, art academies and departments.

University comprises the following: faculties, art academies, departments, institutes, and other units according to law.

Professional courses can also be taught at universities and their units.

Faculty is an institution of higher education, a component part of a university, where university studies are organised and conducted, and where scientific and professional work in one or more scientific or professional fields are developed. Professional studies can also be conducted there.

Umjetnička akademija jest visoko učilište koje kao sastavnica sveučilišta ustrojava i izvodi sveučilišne umjetničke studije te razvija vrhunsko stvaralaštvo i znanstvenoistraživačku djelatnost u području umjetnosti, a može izvoditi i stručne studije.

Sveučilišni odjel osniva se kao sastavnica sveučilišta koja sudjeluje u izvedbi studijskih programa te razvija znanstveni, umjetnički i stručni rad u jednome znanstvenom polju ili interdisciplinarnome znanstvenom području te sudjeluje u izvedbi studija.

Veleučilište i visoka škola jesu ustanove koje ustrojavaju i izvode stručne studije. Veleučilište je visoka škola koja izvodi barem tri različita studija iz barem tri različita polja i ne može imati visoke škole kao sastavnice.

Sveučilišni studij osposobljava studente za obavljanje poslova u znanosti, umjetnosti i visokom obrazovanju, u poslovnom svijetu, javnom sektoru i društvu općenito te za razvoj i primjenu znanstvenih, umjetničkih i stručnih dostignuća. Sveučilišni studij ustrojavaju se i izvode na sveučilištu.

Sveučilišno obrazovanje obuhvaća sveučilišni prijediplomski, sveučilišni diplomski i poslijediplomski studij. U skladu s Europskim sustavom prijenosa bodova (ECTS), jednom godinom studija po pravilu se stječe 60 ECTS bodova. Studijski programi mogu se provoditi i kao sveučilini integrirani prijediplomski i diplomski studiji čijim se završetkom stječe najmanje 300 ECTS bodova.

Stručni studij pruža studentima primjerenu razinu znanja i vještina koje omogućuju obavljanje stručnih zanimanja i osposobljava ih za neposredno uključivanje u radni proces. Stručni studiji provode se na sveučilištu, veleučilištu ili visokoj školi.

Stručno obrazovanje obuhvaća stručni kratki studij, stručni prijediplomski studij i stručni diplomski studij. Stručni studiji traju dvije do tri godine, završavaju polaganjem svih ispita, a studijskim se programom može predvidjeti polaganje završnog ispita i/ili izrada završnog rada. Njihovim završetkom stječe se 120 – 180 ECTS bodova. Iznimno, stručni studij može trajati četiri godine. Takvim studijem stječe se 240 ECTS bodova.

Veleučilišta ili visoke škole mogu organizirati stručni diplomski studij u trajanju od jedne do dvije godine za osobe koje su završile stručni studij ili sveučilišni prijediplomski studij.

Završetkom stručnog diplomskoga studija u trajanju od jedne do dvije godine te polaganjem svih ispita, izradom završnog rada i polaganjem odgovarajućega završnog ispita stječe se po pravilu 60 – 120 ECTS bodova.

Sveučilišni doktorski studij može upisati osoba koja je završila odgovarajući diplomski studij. Po pravilu traje tri godine i njegovim se završetkom stječe 180 ECTS bodova, a završava se polaganjem svih ispita, izradom i javnom obranom znanstvenoga ili umjetničkoga doktorskoga rada (d disertacije) te se stječe akademski stupanj doktora znanosti ili doktora umjetnosti. Sveučilište može propisati i druge uvjete za upis poslijediplomskoga studija.

Sveučilišni specijalistički studij može upisati osoba koja je završila odgovarajući diplomski studij. Traje jednu do dvije godine, stječe se po pravilu od 60 do 180 ECTS bodova i završava polaganjem svih ispita, izradom završnog rada i/ili polaganjem odgovarajućega završnog ispita u skladu sa studijskim programom. Stječe se akademski naziv sveučilišnog specijalista odnosno sveučilišne specijalistice uz naznaku struke ili dijela struke u skladu s nazivom studijskog programa.

***Art academy** is an institution of higher education, a component part of a university, where artistic studies are organised and conducted, and where top artistic endeavours and scientific activity in the field of art are nourished. Professional studies can also be conducted there.*

***University department** is a component part of a university where university courses are taught and where scientific, artistic or professional work in a particular field of science or an interdisciplinary area is developed.*

***Polytechnic and school of professional higher education** are institutions that establish and conduct professional courses. Polytechnic is a school of higher education that conducts at least three different courses in at least three different fields and cannot have schools of professional higher education as its component parts.*

***University studies** prepare students for performing work in science, arts and higher education, in business, public sector and society in general and also for the development and application of scientific, artistic and professional achievements. University studies are organised and conducted at universities.*

University education encompasses undergraduate, graduate and postgraduate study. In accordance with the European Credit Transfer and Accumulation System (ECTS), 60 ECTS credits measure the workload of a full-time student during one academic year. Study programmes may also be carried out as an university integral undergraduate and graduate study, whose completion brings at least 300 ECTS credits.

***Professional studies** provide students with an adequate level of knowledge and skills that enable the performance of professional occupations and prepares them for direct entry into the labour market. Professional studies are conducted at universities, polytechnics or schools of professional higher education.*

Professional education includes a short professional study, professional undergraduate study and professional graduate study. Professional studies last two to three years and are completed upon passing all the examinations. Passing of the final examination and/or producing the final paper may also be provided by the programme of study. This brings students 120 to 180 ECTS credits. Exceptionally, professional study may last up to four years and students earn up to 240 ECTS credits.

Polytechnics or schools of professional higher education can organise a professional graduate study lasting one to two years for persons who completed a professional study or an undergraduate university study.

The completion of a professional graduate study lasting one to two years, passing all the examinations, producing a final paper and passing of the final examination bring students 60 to 120 ECTS credits.

***University doctoral study** may be enrolled into upon the completion of a graduate university study. It lasts, as a rule, for three years and 180 ECTS credits are earned upon its completion. It is considered completed upon passing all the exams, producing and publicly defending a scientific or artistic doctoral dissertation and after the academic degree of a Doctor of Science (DSc) or a Doctor of Arts (Dr. Art.) is awarded. The university may also define other conditions for the enrollment into a postgraduate study.*

***University specialist study** may be enrolled into upon the completion of a graduate university study. It lasts from one to two years and 60 to 180 ECTS credits are earned by its completion. It is considered completed upon passing all the exams, producing a final paper and passing the final exam according to the programme of study. Upon completion, a specialist title for a particular area (Spec.) shall be awarded.*

Interdisciplinarni studijski programi izvode se iz više različitih znanstvenih područja. U izvođenju studija surađuje više visokih učilišta ili znanstvenih instituta.

Diplomirani studenti jesu studenti koji su diplomirali/završili sveučilišni ili stručni studij, a mogu biti redoviti ili izvanredni.

Magistar je osoba koja je završila poslijediplomski stručni studij i obranila stručni ili umjetnički rad i/ili položila završni ispit.

Sveučilišni specijalist uz naznaku struke (univ. spec.) jest osoba koja je završila sveučilišni specijalistički studij i izradila završni rad i/ili položila odgovarajući završni ispit (ISCED, razina 7.). Iznimno, završetkom poslijediplomskoga specijalističkog studija u medicini, stomatologiji i veterinarstvu osoba stječe naziv sveučilišnog magistra odnosno sveučilišne magistre uz naznaku struke ili dijela struke.

Doktor znanosti jest osoba koja je završila poslijediplomski studij i obranila doktorsku disertaciju.

Poslijediplomski sveučilišni studij može se upisati nakon završetka diplomskoga sveučilišnog studija.

Poslijediplomski sveučilišni studij traje po pravilu tri godine. Ispunjenjem svih propisanih uvjeta te javnom obranom dokorskog rada stječe se akademski stupanj doktora znanosti odnosno doktorice znanosti (dr. sc.) ili doktora umjetnosti odnosno doktorice umjetnosti (dr. art.) uz naznaku znanstvenoga ili umjetničkog polja i grane, u skladu s Pravilnikom o znanstvenim i umjetničkim područjima, poljima i granama (NN, br. 118/09., 82/12., 32/13. i 34/16.).

Doktorske disertacije, magistarski i specijalistički radovi klasificiraju se prema Pravilniku o znanstvenim i umjetničkim područjima, poljima i granama (NN, br. 118/09., 82/12., 32/13. i 34/16.).

Nastavnici i suradnici koji izvode nastavu na visokim učilištima jesu: redoviti profesor, izvanredni profesor, docent, profesor visoke škole, predavač, viši predavač, viši lektor, lektor, viši umjetnički suradnik, umjetnički suradnik, viši asistent, asistent, viši stručni suradnik, stručni suradnik, stručni savjetnik i gostujući profesor ili nastavnik.

Znanstveno-nastavna zvanja i umjetničko-nastavna zvanja jesu: redoviti profesor, izvanredni profesor i docent.

Nastavna zvanja jesu: profesor visoke škole, viši predavač, predavač, viši lektor, lektor, viši umjetnički suradnik i umjetnički suradnik.

Suradnička zvanja jesu: viši asistent i asistent.

Stručna zvanja jesu: viši stručni suradnik, stručni suradnik i stručni savjetnik.

Gostujući profesori ili nastavnici jesu osobe (znanstvenici, umjetnici ili stručnjaci) koje mogu provoditi nastavu na visokim učilištima bez obveze sklapanja ugovora o radu, a u skladu s odredbama statuta i bez izbora u znanstveno-nastavno zvanje.

Na visokim učilištima na kojima se studira glazba nastavnici se biraju i u zvanje višega umjetničkog suradnika i umjetničkog suradnika, a na visokim učilištima na kojima se kao glavni predmet studiraju strani jezici, nastavnici se biraju i u zvanje višeg lektora i lektora.

Ukupan broj nastavnika nije stvarni broj osoba; broj nastavnika zaposlenih/angažiranih s punim radnim vremenom odgovara stvarnom broju osoba, a broj osoba zaposlenih/angažiranih s kraćim od punoga radnog vremena manji je od prikazanog broja jer ista osoba može raditi na nekoliko visokih učilišta s kraćim od punoga radnog vremena.

Ekvivalent punoga radnog vremena (FTE) iskazuje se u čovjek/godinama, a predstavlja vrijeme koje je zaposleni radio, kao udio punoga radnog vremena.

Interdisciplinary studies cover many different scientific fields. They are conducted in cooperation by institutions of higher education and institutes.

Graduate students are students who graduated from a university or completed a professional study. There are full-time and part-time students.

Master is a person who completed a postgraduate professional study and defended a professional or artistic paper and/or passed an appropriate final exam.

University specialist for a particular area (Univ.Spec.) is a person who completed a university specialist study, prepared a final paper and/or passed an appropriate final exam (ISCED, level 7). In exceptional cases, persons who completed a postgraduate specialist study in medicine, dental medicine and veterinary medicine attain the title of a university master with an indication of the area in question.

Doctor of Science (DSc) is a person who completed a postgraduate study and defended a doctoral dissertation.

Postgraduate university study can be enrolled in after the completion of a graduate university study.

Postgraduate university study, as a rule, lasts for three years. After fulfilling all the prescribed conditions and after publicly defending a doctoral dissertation, a person obtains an academic degree of the doctor of science (Dr. Sc.) or the doctor of art (Dr. Art) with a reference to the scientific or artistic field and branch of study, in line with the Ordinance on Scientific and Artistic Areas, Fields and Branches (NN, Nos 118/09, 82/12, 32/13 and 34/16).

Doctor's dissertations as well as master's and specialist theses are classified according to the Ordinance on Scientific and Artistic Areas, Fields and Branches (NN, Nos 118/09, 82/12, 32/13 and 34/16).

Academic staff teaching at institutions of higher education consists of full professors, associate professors, assistant professors, college professors, senior lecturers, senior language instructors, language instructors, senior artistic associates, art associates, senior assistants, assistants, senior professional associates, professional associates, professional advisers, visiting professors or teachers.

Scientific/educational titles and artistic/educational titles are full professor, associate professor and assistant professor.

Educational titles are college professor, lecturer, senior lecturer, senior language instructor, language instructor, senior artistic associate, and artistic associate.

Associate titles are senior assistant and assistant.

Professional titles are senior professional associate, professional associate and professional adviser.

Visiting professors or lecturers are persons (scientists, artists or specialists) who may teach at higher education institutions without the obligation of signing an employment contract with them, in conformity with the provisions of the statute and without being elected to a scientific/educational title.

At higher education institutions for musical study, teachers are elected to the senior artistic associate and artistic associate title, and at higher education institutions for language studies, teachers are elected to senior language instructor and language instructor title.

The total number of lecturers does not correspond to the actual number of natural persons; the number of teachers presented as full-time equivalent corresponds to the actual number of natural persons and the number of persons employed/engaged part-time is less than presented because the same natural person can work part-time at several institutions of higher education.

Full-time equivalent (FTE) is expressed in person-years and presents time as a share of full working time in which persons in employment are engaged in work.

Teritorijalni ustroj

Podaci po županijama prikazani su na temelju Zakona o područjima županija, gradova i općina u Republici Hrvatskoj (NN, br. 86/06., 125/06., 16/07., 46/10., 145/10., 37/13., 44/13., 45/13. i 110/15.), sa stanjem na dan 31. prosinca 2022.

KOMENTAR

U 2022. diplomiralo je ili završilo studij 30 875 studenata. Udio studentica u tom broju iznosio je 18 762, odnosno 60,8%.

Među studentima koji su diplomirali ili završili studij više je studentica

Od ukupno 30 875 studenata koji su diplomirali/završili studij, na visokim je školama diplomiralo/završilo studij 4,0% studenata, na veleučilištima 13,8%, na fakultetima 80,2% (na stručnom studiju 11,8%, a na sveučilišnom studiju 68,4% studenata), dok je na umjetničkim akademijama diplomiralo 2,0% studenata.

Najviše studentica koje su diplomirale/završile studij zastupljeno je na umjetničkim akademijama, 65,4%, a slijede sveučilišni studij na fakultetima, 62,6%, stručni studij na fakultetima, 60,5%, veleučilišta, 52,8%, te visoke škole s 48,9% studentica.

Najviše studenata diplomiralo je na sveučilišnome prijediplomskom studiju

Najviše studenata prema bolonjskom je programu diplomiralo na sveučilišnome prijediplomskom studiju, njih 30,3%, na sveučilišnome diplomskom studiju 29,8%, na stručnome prijediplomskom studiju 21,6%, na sveučilišnome integriranom studiju 10,2%, na stručnome diplomskom studiju 8,0%, a stručni kratki studij završilo je 0,1% studenata. Prema predbolonjskom programu diplomiralo je ili završilo studij 0,1% studenata.

Najviše studenata koji su diplomirali/završili studij jesu osobe u dobi od 22 do 24 godine

Prema godinama života, najviše studenata koji su diplomirali/završili studij bilo je u dobnoj skupini 22 – 24 godine (45,7%), a najmanje u dobnoj skupini 37 – 39 godina (1,6%). U dobnoj skupini do 21 godine bilo je 3,3% studenata, u dobnoj skupini 25 – 27 godina bilo je 32,5% studenata, u dobnoj skupini 28 – 30 godina bilo je 7,4% studenata, u dobnoj skupini 31 – 33 godine bilo je 3,3% studenata, u dobnoj skupini 34 – 36 godina bilo je 2,1% studenata, a u dobnoj skupini 40 i više godina bilo je 4,1% studenata.

Najviše je studenata diplomiralo/završilo studij iz područja društvenih znanosti

U 2022. najveći je broj studenata koji su diplomirali/završili studij bio iz područja društvenih znanosti (41,9%), slijedi područje tehničkih znanosti (25,9%), područje biomedicine i zdravstva (12,7%), područje humanističkih znanosti (5,7%), područje biotehničkih znanosti (5,2%), područje prirodnih znanosti (4,3%) i umjetničko područje (2,3%). Najmanje studenata koji su diplomirali/završili studij bilo je iz interdisciplinarnih područja znanosti (2,0%).

Territorial constitution

Data by counties are presented in accordance with the Act on Areas of Counties, Towns and Municipalities in the Republic of Croatia (NN, Nos 86/06, 125/06, 16/07, 46/10, 145/10, 37/1, 44/13, 45/13 and 110/15), with the situation as on 31 December 2022.

COMMENTARY

A total of 30 875 students graduated from university study or completed professional study in 2022. The share of female students in that number amounted to 18 762, that is, 60.8%.

There were more female students among students who graduated from university study or completed professional study

Out of the total of 30 875 students who graduated from university study or completed professional study, 4.0% graduated from or completed the study at schools of professional higher education, 13.8% at polytechnics, 80.2% at faculties (11.8% at professional studies and 68.4% at university studies) and 2.0% at art academies.

The highest share of female students graduated from or completed professional study at art academies, 65.4%, followed by university studies at faculties, 62.6%, professional studies at faculties, 60.5%, polytechnics, 52.8%, and schools of professional higher education, 48.9%.

The largest number of students graduated from a university undergraduate study

According to the Bologna programme, the largest number of students, 30.3% of them, graduated from a university undergraduate study, followed by 29.8% of them who graduated from a university graduate study, 21.6% from a professional undergraduate study, 10.2% from a university integrated study, 8.0% from a professional graduate study and 0.1% who completed a professional short study. Out of the total number of students, 0.1% of them graduated from or completed the study according to the pre-Bologna programme.

The largest number of students who graduated from university study or completed professional study were classified in the 22 to 24 age group

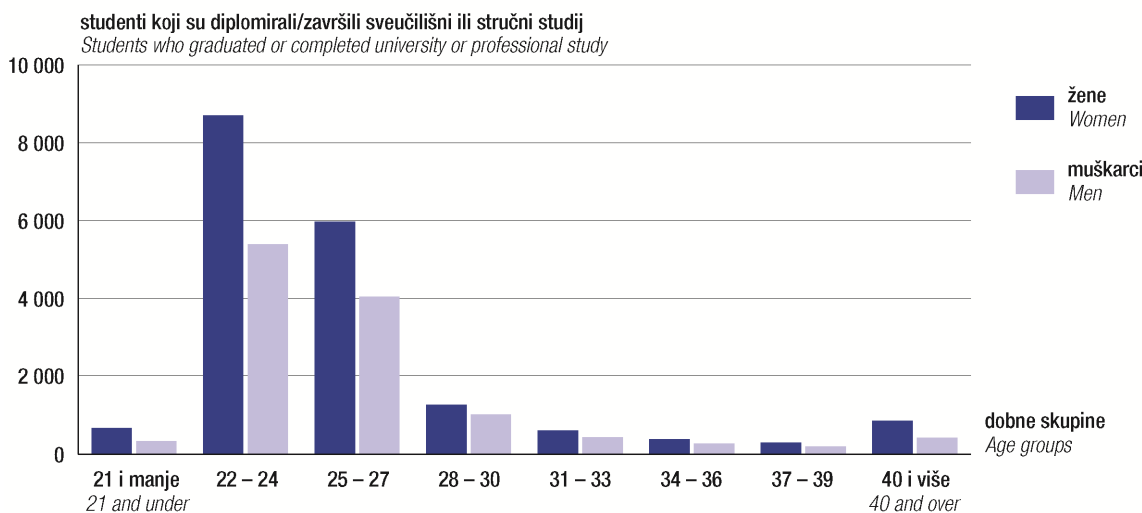
Regarding age, the largest number of students who graduated from university study or completed professional study was classified in the 22 – 24 age group (45.7%) and the smallest one in the 37 – 39 age group (1.6%). There were 3.3% of students in the up-to-21 age group, 32.5% of students in the 25 – 27 age group, 7.4% in the 28 – 30 age group, 3.3% in the 31 – 33 age group, 2.1% in the 34 – 36 age group and 4.1% in the 40-and over age group.

The greatest number of students graduated from or completed study in the field of Social sciences

In 2022, the greatest number of students graduated from or completed study in the field of Social sciences (41.9%), followed by Engineering (25.9%), Biomedicine and health (12.7%), Humanities (5.7%), Biotechnical sciences (5.2%), Natural sciences (4.3%) and Artistic field (2.3%). The smallest number of students graduated from or completed study in the Interdisciplinary fields of science (2.0%).

G-1. STUDENTI KOJI SU DIPLOMIRALI/ZAVRŠILI SVEUČILIŠNI ILI STRUČNI STUDIJ NA VISOKIM UČILIŠTIMA PREMA GODINAMA ŽIVOTA I SPOLU U 2022.

STUDENTS WHO GRADUATED FROM OR COMPLETED UNIVERSITY OR PROFESSIONAL STUDY AT INSTITUTIONS OF HIGHER EDUCATION, BY AGE AND BY SEX, 2022



U 2022. akademski naziv stekla su 493 sveučilišna specijalista, a od toga je udio žena iznosio 324, odnosno 65,7%.

A total of 493 university specialists obtained their academic title in 2022. The share of women in that number amounted to 324, that is, 65.7%.

Među sveučilišnim specijalistima više je žena

Od ukupnog broja sveučilišnih specijalista na Sveučilištu u Zagrebu sveučilišni specijalistički studij završilo ih je 57,7%, na Sveučilištu u Rijeci 16,4%, na Sveučilištu u Splitu 15,0%, na Sveučilištu u Osijeku 8,3%, na Sveučilištu Sjever, Koprivnica 1,0%, na Libertas međunarodnom sveučilištu, Zagreb 0,8%, na Sveučilištu u Puli – Pola 0,4% te na Sveučilištu u Zadru i na Sveučilištu u Slavonskom Brodu po 0,2%.

There were more women than men among university specialists

Out of the total number of university specialists, 57.7% completed a university specialist study at the University of Zagreb, 16.4% at the University of Rijeka, 15.0% at the University of Split, 8.3% at the University of Osijek, 1.0% at the University North, Koprivnica, 0.8% at the Libertas International University, Zagreb, 0.4% at the University of Pula – Pola and 0.2% (each) at the University of Zadar and at the University of Slavonski Brod.

Najviše je žena sveučilišnih specijalistica steklo akademski naziv na Sveučilištu u Zadru i na Libertas međunarodnom sveučilištu, Zagreb (100,0%). Zatim slijede Sveučilište u Osijeku (80,5%), Sveučilište Sjever, Koprivnica (80,0%), Sveučilište u Splitu (66,2%), Sveučilište u Zagrebu (64,4%) i Sveučilište u Rijeci (61,7%). Na Sveučilištu u Puli – Pola i na Sveučilištu u Slavonskom Brodu nije bilo nijedne sveučilišne specijalistice.

The highest share of female university specialists obtained their academic title at the University of Zadar and at the Libertas International University, Zagreb (100.0% each), followed by the University of Osijek (80.5%), the University North, Koprivnica (80.0%), the University of Split (66.2%), the University of Zagreb (64.4) and the University of Rijeka (61.7%). There were no female university specialists at the University of Pula – Pola and at the University of Slavonski Brod.

Biomedicina i zdravstvo najzastupljenije je područje specijalističkih radova

U 2022. najveći je broj specijalističkih radova bio iz područja biomedicine i zdravstva (47,9%), a slijedi područje društvenih znanosti (35,9%), područje tehničkih znanosti (8,3%), interdisciplinarna područja znanosti (5,1%), područje biotehničkih znanosti (1,2%), umjetničko područje (1,0%), područje humanističkih znanosti (0,4%) te područje prirodnih znanosti (0,2%).

Biomedicine and health was the most often chosen field of specialist theses

In 2022, the greatest number of specialist theses was written in the field of Biomedicine and health (47.9%), followed by Social sciences (35.9%), Engineering (8.3%), Interdisciplinary fields of science (5.1%), Biotechnical sciences (1.2%), Artistic field (1.0%), Humanities (0.4%) and Natural sciences (0.2%).

Najviše sveučilišnih specijalista jesu osobe u dobi od 30 do 34 godine

Prema godinama života, najviše sveučilišnih specijalista bilo je u dobnoj skupini 30 – 34 godine (34,9%), a najmanje u dobnoj skupini do 29 godina (6,9%). U dobnoj skupini 35 – 39 godina bilo je 27,2%, u dobnoj skupini 40 – 44 godine 15,4%, u dobnoj skupini 45 – 49 godina 7,9%, a u dobnoj skupini 50 i više godina bilo je 7,7% sveučilišnih specijalista.

The largest number of university specialists was in the 30 to 34 age group

Regarding age, the largest number of university specialists was classified in the 30 – 34 age group (34.9%) and the smallest one in the up-to-29 age group (6.9%). There were 27.2% of university specialists in the 35 – 39 age group, 15.4% in the 40 – 44 age group, 7.9% in the 45 – 49 age group and 7.7% in the 50-and-over age group.

Od ukupnog broja sveučilišnih specijalista, 93,9% ih je prethodno diplomiralo u Republici Hrvatskoj, a 6,1% izvan nje.

Out of the total number of university specialists, 93.9% of them had previously graduated in the Republic of Croatia and 6.1% outside the Republic of Croatia.

Sveučilišni specijalisti najviše su zaposleni u području Djelatnosti zdravstvene zaštite i socijalne skrbi

Najveći broj sveučilišnih specijalista bio je zaposlen u području Djelatnosti zdravstvene zaštite i socijalne skrbi (41,2%), zatim u području Javna uprava i obrana; obvezno socijalno osiguranje (15,2%), u području Stručne, znanstvene i tehničke djelatnosti (9,7%), u području Obrazovanje (7,1%), u području Trgovina na veliko i na malo; popravak motornih vozila i motocikla jednako kao i u području Financijske djelatnosti i djelatnosti osiguranja (po 5,5%), u području Prerađivačka industrija (4,1%) te u području Opskrba električnom energijom, plinom, parom i klimatizacija (2,2%). U ostalim područjima djelatnosti bilo je zaposleno 8,5% sveučilišnih specijalista, dok ih je 1,0% bilo nezaposleno.

Troškove studija uglavnom plaća poslodavac

Za 60,3% sveučilišnih specijalista troškove studija platio je poslodavac. Udio sveučilišnih specijalista koji su sami platili troškove studija bio je 38,3%, a 1,4% pripadalo je kategoriji "ostalo".

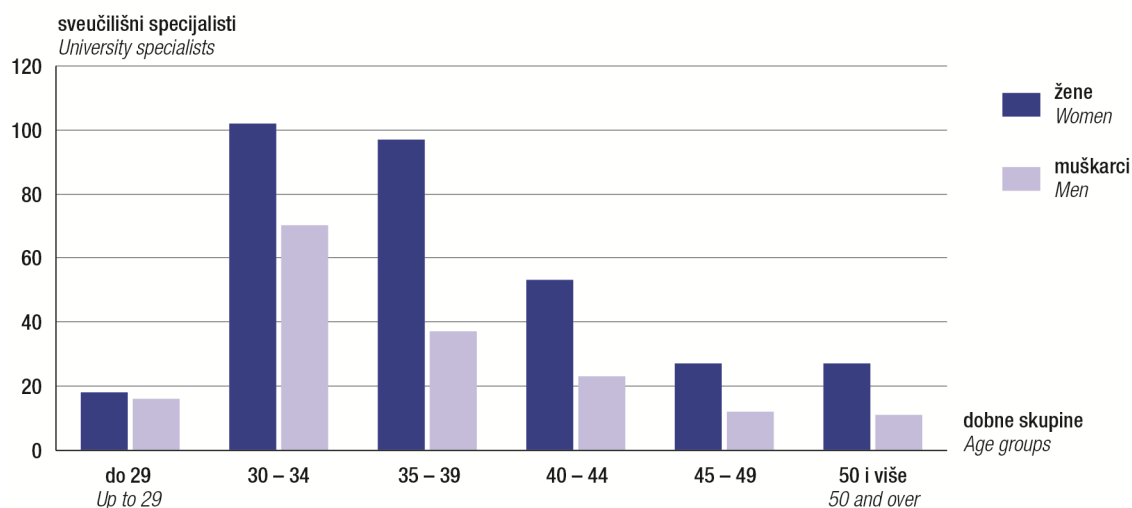
The largest number of university specialists was employed in Human health and social work activities

The largest number of university specialists was employed in Human health and social work activities (41.2%), followed by Public administration and defence; compulsory social security (15.2%), Professional, scientific and technical activities (9.7%), Education (7.1%), Wholesale and retail trade; repair of motor vehicles and motorcycles as well as Financial and insurance activities (5.5% each), Manufacturing (4.1%) and Electricity, gas, steam and air conditioning (2.2%). There were 8.5% of university specialists employed in other activities, while 1.0% of them were unemployed.

Study expenses were mostly paid by employers

Employers covered study expenses for 60.3% of university specialists. The share of university specialists who paid the study expenses themselves was 38.3%, while 1.4% of them belonged to the category "Other".

G-2. SVEUČILIŠNI SPECIJALISTI PREMA GODINAMA ŽIVOTA I SPOLU U 2022. UNIVERSITY SPECIALISTS, BY AGE AND BY SEX, 2022



U 2022. akademski stupanj postigla su 792 doktora znanosti. Udio žena u tom broju iznosio je 416, odnosno 52,5%.

A total of 792 persons obtained their degree of doctor of science in 2022. The share of women in that number amounted to 416, that is, 52.5%.

Među doktorima znanosti više je žena

Od ukupno 792 doktora znanosti, na Sveučilištu u Zagrebu doktoriralo ih je 67,6%, na Sveučilištu u Osijeku 11,1%, na Sveučilištu u Splitu i na Sveučilištu u Rijeci po 8,1%, na Sveučilištu u Zadru 4,0%, na Sveučilištu Sjever, Koprivnica 0,8%, na Hrvatskome katoličkom sveučilištu u Zagrebu 0,2% te na Sveučilištu u Slavonskom Brodu 0,1%.

There were more women than men among doctors of science

Out of the total of 792 doctors of science, 67.6% of them obtained their doctoral degree at the University of Zagreb, 11.1% at the University of Osijek, 8.1% (each) at the University of Split and at the University of Rijeka, 4.0% at the University of Zadar, 0.8% at the University North, Koprivnica, 0.2% at the Catholic University of Croatia, Zagreb, and 0.1% at the University of Slavonski Brod.

Najviše je žena doktorica znanosti doktoriralo na Sveučilištu Sjever, Koprivnica (83,3%), zatim slijede Sveučilište u Osijeku (58,0%), Sveučilište u Splitu (54,7%), Sveučilište u Zagrebu (52,7%), Sveučilište u Zadru (46,9%) i Sveučilište u Rijeci (43,8%), dok na Sveučilištu u Slavonskom Brodu nije bilo nijedne doktorice znanosti.

The highest share of female doctors of science obtained their doctoral degree at the University North, Koprivnica (83.3%), followed by the University of Osijek (58.0%), the University of Split (54.7%), the University of Zagreb (52.7%), the University of Zadar (46.9%) and the University of Rijeka (43.8%). There were no female doctors of science at the University of Slavonski Brod.

Biomedicina i zdravstvo najzastupljenije je područje doktorskih disertacija

U 2022. najviše doktorskih disertacija bilo je iz područja biomedicine i zdravstva (22,8%), a slijedi područje tehničkih znanosti (20,9%), područje prirodnih znanosti (17,4%), područje društvenih znanosti (17,0%), područje humanističkih znanosti (11,5%) i područje biotehničkih znanosti (8,8%). Najmanje doktorskih disertacija bilo je iz interdisciplinarnih područja znanosti (1,6%).

Akademski stupanj magistra znanosti prethodno je steklo 7,8% doktora znanosti.

Najviše doktora znanosti jesu osobe u dobi od 30 do 34 godine

Prema godinama života, najviše doktora znanosti bilo je u dobnoj skupini 30 – 34 godine (35,6%). U dobnoj skupini do 29 godina bilo je 15,2% doktora znanosti, u dobnoj skupini 35 – 39 godina 17,7%, u dobnoj skupini 40 – 44 godine 12,6%, u dobnoj skupini 45 – 49 godina 9,7%, a u dobnoj skupini 50 i više godina bilo ih je 9,2%.

Doktori znanosti najviše su zaposleni u obrazovanju

Najveći broj doktora znanosti bio je zaposlen u djelatnosti obrazovanja (52,4%), u stručnim, znanstvenim i tehničkim djelatnostima bilo ih je zaposleno 14,9%, u djelatnosti zdravstvene zaštite i socijalne skrbi 14,8%, a u djelatnosti javne uprave i obrane; obveznoga socijalnog osiguranja bilo ih je zaposleno 5,1%. U svim ostalim djelatnostima bilo je zaposleno 11,7% doktora znanosti, dok je 1,1% doktora znanosti bilo nezaposleno.

Troškove studija uglavnom plaća poslodavac

Troškove dokorskog studija za 48,5% doktora znanosti platilo je poslodavac, doktorski studij osobno je platilo 34,6% doktora znanosti, za 13,1% doktora znanosti bila su izdvojena sredstva iz državnog proračuna, a 3,8% pripadalo je kategoriji "ostalo".

Biomedicine and health was the most often chosen field of doctoral dissertations

The majority of doctoral dissertations in 2022 were defended in the field of Biomedicine and health (22.8%), followed by the field of Engineering (20.9%), Natural sciences (17.4%), Social sciences (17.0%), Humanities (11.5%) and Biotechnical sciences (8.8%). The smallest number of them were defended in Interdisciplinary fields of science (1.6%).

There were 7.8% of doctors of science who have already obtained a master's degree.

The largest number of doctors of science was in the 30 to 34 age group

Regarding age, the largest number of doctors of science was classified in the 30 – 34 age group (35.6%). There were 15.2% of doctors of science in the up-to-29 age group, 17.7% in the 35 – 39 age group, 12.6% in the 40 – 44 age group, 9.7% in the 45 – 49 age group and 9.2% in the 50-and-over age group.

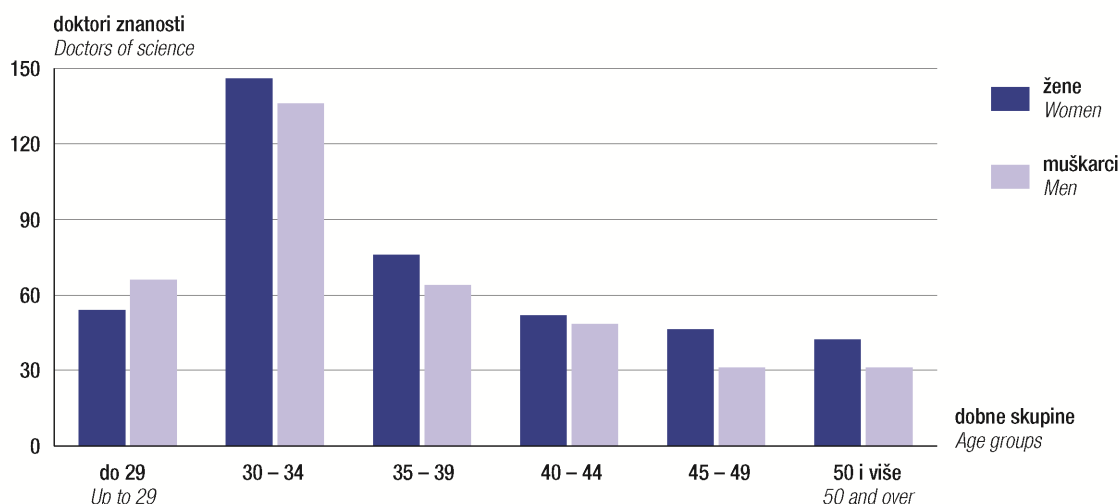
The largest number of doctors of science was employed in Education

The largest number of doctors of science was employed in the following activities: 52.4% in Education, 14.9% in Professional, scientific and technical activities, 14.8% in Human health and social welfare and 5.1% in Public administration and defence; compulsory social security. There were 11.7% of doctors of science employed in other activities, while 1.1% of them were unemployed.

The costs of studies were mostly paid by employers

Regarding costs of postgraduate university studies leading to a doctoral degree, 48.5% of them were paid by employers, 34.6% by doctors of science themselves, the costs for 13.1% of doctors of science were allocated from the State Budget, while the costs of 3.8% of doctors of science belonged to the category Other.

G-3. DOKTORI ZNANOSTI PREMA GODINAMA ŽIVOTA I SPOLU U 2022. DOCTORS OF SCIENCE, BY AGE AND BY SEX, 2022



U akademskoj godini 2022./2023. na visokim je učilištima zaposleno na temelju ugovora o radu ili angažirano na temelju ugovora o djelu 19 176 nastavnika i suradnika u nastavi. Iskazan ekvivalentom pune zaposlenosti/angažiranosti, ukupan broj nastavnika i suradnika u nastavi jest 13 361,0. Od toga je 83,8% udio nastavnika i suradnika u nastavi koji predaju na temelju ugovora o radu, a udio nastavnika i suradnika u nastavi koji predaju na temelju ugovora o djelu jest 16,2%.

Od ukupnog broja nastavnika i suradnika u nastavi zaposlenih na temelju ugovora o radu 68,9% jesu doktori znanosti, a 16,1% jesu magistri znanosti i magistri/specijalisti. Udio žena zaposlenih na temelju ugovora o radu jest 50,9% (od toga je udio žena s doktoratom 68,6%, a udio žena magistara znanosti i magistara/specijalista jest 16,0%).

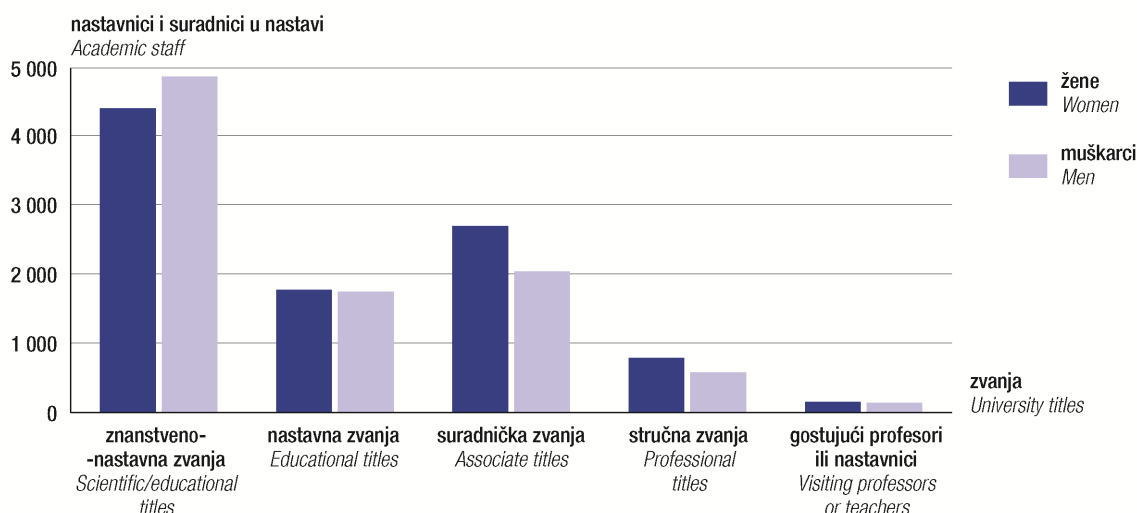
Od ukupnog broja nastavnika i suradnika u nastavi angažiranih na temelju ugovora o djelu 51,5% jesu žene. Među nastavnicima i suradnicima u nastavi angažiranim na temelju ugovora o djelu 41,7% je doktora znanosti (udio žena s doktoratom jest 37,6%), a udio magistara znanosti i magistara/specijalista jest 26,8% (udio žena jest 23,3%).

In the 2022/2023 academic year, there were 19 176 members of academic staff working at institutions of higher education on employment contract or contractual agreement basis. Expressed by the full-time equivalent, the total number of members of academic staff amounted to 13 361.0, out of which the share of those working on the employment contract basis was 83.8% and of those working on the contractual agreement basis it was 16.2%.

Out of the total number of academic staff working on the employment contract basis, there were 68.9% of doctors of science and 16.1% of masters of science and masters/specialists. The share of women in the total number of academic staff working on the employment contract basis was 50.9% (the share of women holding a degree of doctor of science was 68.6%, while 16.0% of women held a degree of masters of science and masters/specialists).

The share of women in the total number of academic staff working on the contractual agreement basis was 51.5%. Among academic staff working on the contractual agreement basis there were 41.7% of doctors of science (the share of women holding a degree of doctor of science was 37.6%), and 26.8% of masters of science and masters/specialists (the share of women was 23.3%).

G-4. NASTAVNICI I SURADNICI U NASTAVI PREMA ZVANJU I SPOLU U AKADEMSKOJ GODINI 2022./2023.
ACADEMIC STAFF, BY UNIVERSITY TITLES AND SEX, 2022/2023 ACADEMIC YEAR



1. STUDENTI KOJI SU DIPLOMIRALI/ZAVRŠILI SVEUČILIŠNI ILI STRUČNI STUDIJ

STUDENTS WHO GRADUATED FROM OR COMPLETED UNIVERSITY OR PROFESSIONAL STUDY

1.1. STUDENTI KOJI SU DIPLOMIRALI/ZAVRŠILI SVEUČILIŠNI ILI STRUČNI STUDIJ PREMA NAZIVU I MJESTU VISOKOG UČILIŠTA TE NAČINU STUDIRANJA OD 2018. DO 2022.

STUDENTS WHO GRADUATED FROM OR COMPLETED UNIVERSITY OR PROFESSIONAL STUDY, BY NAME AND LOCATION OF INSTITUTION OF HIGHER EDUCATION AND MODE OF STUDY, 2018 – 2022

	2018.		2019.		2020.		2021.		2022.	
	ukupno Total	redoviti Full-time	ukupno Total	redoviti Full-time	ukupno Total	redoviti Full-time	ukupno Total	redoviti Full-time	ukupno Total	redoviti Full-time
Visoka učilišta <i>Institutions of higher education</i>	33 241	24 428	33 704	24 815	33 357	24 452	33 415	24 290	30 875	22 405
Visoke škole <i>Schools of professional higher education</i>	1 487	642	1 562	774	1 450	772	1 341	733	1 238	680
Adventističko teološko visoko učilište u Maruševcu <i>Adventistic Union College, Maruševac</i>	4	4	-	-	4	4	-	-	2	2
Edward Bernays Visoka škola za komunikacijski menadžment, Zagreb <i>Edward Bernays College of Communication Management, Zagreb</i>	40	29	51	29	73	42	72	46	80	52
Europska poslovna škola, Zagreb <i>European Business School, Zagreb</i>	-	-	-	-	65	6	51	11	92	27
Politehnika Pula, Visoka tehničko-poslovna škola, Pula – Pola ¹⁾ <i>Polytechnic Pula – College of Applied Sciences, Pula – Pola¹⁾</i>	20	5	-	-	-	-	-	-	-	-
RIT Croatia, Dubrovnik <i>Rochester Institute of Technology Croatia, Dubrovnik</i>	121	118	119	119	178	178	168	168	187	187
RRiF Visoka škola za financijski menadžment, Zagreb <i>RRiF College of Financial Management, Zagreb</i>	37	8	40	7	27	7	23	6	26	3
Visoka policijska škola, Zagreb <i>Police Academy, Zagreb</i>	221	54	184	54	169	48	170	52	155	51
Visoka poslovna škola Minerva, Dugopolje <i>Minerva Business College, Dugopolje</i>	12	4	19	8	11	-	-	-	-	-
Visoka poslovna škola Par, Rijeka <i>Business School Par, Rijeka</i>	12	7	10	4	31	7	15	5	21	4
Visoka škola Ivanić-Grad ²⁾ <i>College Ivanić-Grad²⁾</i>	-	-	-	-	-	-	21	9	-	-
Visoka škola međunarodnih odnosa i diplomacije Dag Hammarskjöld, Zagreb <i>Dag Hammarskjöld University College of International Relations and Diplomacy, Zagreb</i>	45	37	35	23	16	14	18	11	8	7
Visoka škola za ekonomiju, poduzetništvo i upravljanje Nikola Šubić Zrinski, Zagreb ³⁾ <i>University College of Economics, Entrepreneurship and Management Nikola Šubić Zrinski, Zagreb³⁾</i>	72	11	58	8	-	-	-	-	-	-
Visoka škola tržišnih komunikacija Agora, Zagreb ⁴⁾ <i>College of Market Communications Agora, Zagreb⁴⁾</i>	17	-	-	-	-	-	-	-	-	-
Visoka škola za informacijske tehnologije, Zagreb <i>College for Information Technologies, Zagreb</i>	26	7	61	17	42	10	56	16	41	10

1) Od 2019. Istarsko veleučilište – Università Istriana di scienze applicate, Pula – Pola

2) Od 2022. Veleučilište Ivanić-Grad

3) Od 2020. Europska poslovna škola, Zagreb

4) Od 2020. u sastavu Visokog učilišta Algebra – Visoke škole za primijenjeno računalstvo, Zagreb

1) Since 2019, Istrian University of Applied Sciences, Pula – Pola.

2) Since 2022, Polytechnic Ivanić-Grad.

3) Since 2020, European Business School, Zagreb.

4) Since 2020, part of the Algebra University College for Applied Computer Engineering, Zagreb.

1.1. STUDENTI KOJI SU DIPLOMIRALI/ZAVRŠILI SVEUČILIŠNI ILI STRUČNI STUDIJ PREMA NAZIVU I MJESTU VISOKOG UČILIŠTA TE NAČINU STUDIRANJA OD 2018. DO 2022.

STUDENTS WHO GRADUATED FROM OR COMPLETED UNIVERSITY OR PROFESSIONAL STUDY, BY NAME AND LOCATION OF INSTITUTION OF HIGHER EDUCATION AND MODE OF STUDY, 2018 – 2022

(nastavak)
(continued)

	2018.		2019.		2020.		2021.		2022.	
	ukupno Total	redoviti Full-time	ukupno Total	redoviti Full-time	ukupno Total	redoviti Full-time	ukupno Total	redoviti Full-time	ukupno Total	redoviti Full-time
Visoka škola za inspekcijski i kadrovski menadžment u pomorstvu, Split <i>University College of Inspection and Personnel Management in Maritime Affairs, Split</i>	22	9	31	15	32	13	29	15	-	-
Visoka škola ARCA, Split <i>University College ARCA, Split</i>	-	-	-	-	-	-	-	-	20	3
Visoka škola za menadžment i dizajn Aspira, Split <i>College of Management and Design Aspira, Split</i>	33	16	40	30	54	36	68	23	110	39
Visoka škola za menadžment u turizmu i informatici, Virovitica <i>School of Professional Higher Education for Management in Tourism and Informatics, Virovitica</i>	108	94	97	92	99	89	81	76	-	-
Visoko učilište Algebra, Zagreb <i>Algebra University College, Zagreb</i>	80	25	112	42	155	52	126	47	148	64
Visoka škola menadžmenta i sigurnosti Securus, Pula <i>College of Management and Security Securus, Pula</i>	-	-	-	-	44	-	23	-	-	-
Visoka škola za sigurnost, Zagreb <i>School of Professional Higher Education in Safety, Zagreb</i>	220	-	221	18	33	1	-	-	-	-
Visoko evanđeosko teološko učilište, Osijek <i>Evangelical Theological Seminary, Osijek</i>	-	-	-	-	8	2	4	3	6	1
Visoko gospodarsko učilište u Križevcima, Križevci <i>Križevci College of Agriculture, Križevci</i>	69	39	61	38	58	36	87	43	40	29
EFFECTUS poduzetnički studiji – visoko učilište, Zagreb <i>EFFECTUS Entrepreneurial Studies – University College, Zagreb</i>	121	34	177	64	132	40	134	39	141	40
Zagrebačka škola ekonomije i managementa, Zagreb <i>Zagreb School of Economics and Management, Zagreb</i>	207	141	246	206	219	187	195	163	161	161
Veleučilišta Polytechnics	5 141	2 564	5 073	2 520	5 163	2 503	4 453	1 924	4 268	1 945
Istarsko veleučilište – Università Istriana di scienze applicate, Pula – Pola ⁵⁾ <i>Istrian University of Applied Sciences, Pula – Pola⁵⁾</i>	-	-	73	12	32	7	25	14	10	7
Međimursko veleučilište u Čakovcu <i>Polytechnic of Međimurje in Čakovec</i>	204	92	195	104	173	94	154	76	122	64
Poslovno veleučilište Zagreb <i>Zagreb School of Business</i>	115	43	148	50	142	61	113	41	127	29
Tehničko veleučilište u Zagrebu <i>Zagreb University of Applied Sciences</i>	712	404	711	409	739	405	764	392	751	411
Veleučilište s pravom javnosti Baltazar Zaprrešić <i>University of Applied Sciences Baltazar Zaprrešić</i>	496	166	545	197	497	141	465	97	418	98
Veleučilište u Bjelovaru <i>Bjelovar University of Applied Sciences</i>	115	35	113	42	130	44	151	44	109	43
Veleučilište Ivanić-Grad ⁶⁾ <i>Polytechnic Ivanić-Grad⁶⁾</i>	-	-	-	-	-	-	-	-	41	22
Veleučilište Hrvatsko zagorje Krapina <i>Polytechnic Hrvatsko Zagorje Krapina</i>	41	18	37	13	45	25	20	7	54	39
Veleučilište "Lavoslav Ružička" u Vukovaru <i>Polytechnic "Lavoslav Ružička" in Vukovar</i>	220	122	176	99	187	92	163	82	193	90
Veleučilište "Nikola Tesla" u Gospiću <i>Polytechnic "Nikola Tesla" in Gospić</i>	88	49	81	52	110	50	49	14	44	9

5) Do 2020. Politehnika Pula, Visoka tehničko-poslovna škola, Pula – Pola

6) Do 2021. Visoka škola Ivanić-Grad

5) Until 2020, Polytechnic Pula – College of Applied Sciences, Pula – Pola.

6) Until 2021, College Ivanić-Grad.

1.1. STUDENTI KOJI SU DIPLOMIRALI/ZAVRŠILI SVEUČILIŠNI ILI STRUČNI STUDIJ PREMA NAZIVU I MJESTU VISOKOG UČILIŠTA TE NAČINU STUDIRANJA OD 2018. DO 2022.

STUDENTS WHO GRADUATED FROM OR COMPLETED UNIVERSITY OR PROFESSIONAL STUDY, BY NAME AND LOCATION OF INSTITUTION OF HIGHER EDUCATION AND MODE OF STUDY, 2018 – 2022

(nastavak)

(continued)

	2018.		2019.		2020.		2021.		2022.	
	ukupno Total	redoviti Full-time	ukupno Total	redoviti Full-time	ukupno Total	redoviti Full-time	ukupno Total	redoviti Full-time	ukupno Total	redoviti Full-time
Veleučilište u Karlovcu <i>Polytechnic in Karlovac</i>	291	157	246	155	320	188	392	236	329	196
Veleučilište "Marko Marulić" u Kninu <i>Polytechnic "Marko Marulić" in Knin</i>	77	57	65	47	69	55	62	40	82	44
Veleučilište u Požezi <i>Polytechnic in Požega</i>	143	74	171	69	165	91	145	73	89	47
Veleučilište u Rijeci <i>Polytechnic in Rijeka</i>	423	182	333	132	353	168	350	196	360	204
Veleučilište u Slavonskom Brodu <i>Polytechnic in Slavonski Brod</i>	213	110	236	120	295	128	-	-	-	-
Veleučilište studija sigurnosti, Zagreb <i>University of Applied Sciences in Security and Safety, Zagreb</i>	-	-	-	-	-	-	-	-	2	-
Veleučilište u Šibeniku <i>Polytechnic in Šibenik</i>	264	215	224	189	219	183	230	167	183	127
Veleučilište Velika Gorica <i>Polytechnic Velika Gorica</i>	368	111	387	130	369	123	324	103	307	83
Veleučilište u Virovitici <i>Polytechnic in Virovitica</i>	-	-	-	-	-	-	-	-	99	93
Veleučilište Vern u Zagrebu ⁷⁾ <i>Vern University of Applied Sciences, Zagreb⁷⁾</i>	407	341	413	347	320	280	-	-	-	-
Zdravstveno veleučilište u Zagrebu <i>University of Applied Health Studies in Zagreb</i>	964	388	919	353	998	368	1 046	342	948	339
Fakulteti <i>Faculties</i>	25 874	20 525	26 368	20 868	26 084	20 565	26 905	20 947	24 744	19 208
Stručni studij <i>Professional study</i>	3 244	1 441	3 493	1 580	3 278	1 485	4 249	2 107	3 641	1 840
Ekonomski fakultet, Osijek <i>Faculty of Economics, Osijek</i>	3	-	35	23	47	28	67	41	13	2
Ekonomski fakultet, Split <i>Faculty of Economics, Split</i>	213	123	221	131	132	66	197	140	142	94
Ekonomski fakultet, Zagreb <i>Faculty of Economics and Business, Zagreb</i>	288	146	327	145	350	147	381	173	405	207
Fakultet agrobiotehničkih znanosti, Osijek <i>Faculty of Agrobiotechnical Sciences, Osijek</i>	58	49	64	59	66	54	20	17	11	8
Fakultet elektrotehnike, računarstva i informacijskih tehnologija, Osijek <i>Faculty of Electrical Engineering, Computing and Information Technology, Osijek</i>	70	36	85	57	77	69	62	58	55	55
Fakultet elektrotehnike, strojarstva i brodogradnje, Split <i>Faculty of Electrical Engineering, Mechanical Engineering and Naval Architecture, Split</i>	75	75	88	88	100	100	89	89	69	69
Fakultet građevinarstva, arhitekture i geodezije, Split <i>Faculty of Civil Engineering, Architecture and Geodesy, Split</i>	27	27	20	20	32	32	26	26	30	30
Fakultet organizacije i informatike, Varaždin <i>Faculty of Organisation and Informatics, Varaždin</i>	80	35	90	27	54	17	111	42	94	24
Fakultet šumarstva i drvne tehnologije, Zagreb <i>Faculty of Forestry and Wood Technology, Zagreb</i>	3	3	2	2	4	4	10	10	9	9
Fakultet za menadžment u turizmu i ugostiteljstvu, Opatija <i>Faculty of Tourism and Hospitality Management, Opatija</i>	2	-	2	-	-	-	1	-	-	-
Fakultet zdravstvenih studija, Rijeka <i>Faculty of Health Studies, Rijeka</i>	187	96	192	88	151	67	158	85	141	80
Građevinski i arhitektonski fakultet, Osijek <i>Faculty of Civil Engineering and Architecture, Osijek</i>	35	22	64	31	47	27	32	15	31	7

7) Od 2021. Veleučilište Vern postaje Sveučilište Vern.

7) Since 2021, Vern University of Applied Sciences has become Vern University.

1.1. STUDENTI KOJI SU DIPLOMIRALI/ZAVRŠILI SVEUČILIŠNI ILI STRUČNI STUDIJ PREMA NAZIVU I MJESTU VISOKOG UČILIŠTA TE NAČINU STUDIRANJA OD 2018. DO 2022.

STUDENTS WHO GRADUATED FROM OR COMPLETED UNIVERSITY OR PROFESSIONAL STUDY, BY NAME AND LOCATION OF INSTITUTION OF HIGHER EDUCATION AND MODE OF STUDY, 2018 – 2022

(nastavak)
(continued)

	2018.		2019.		2020.		2021.		2022.	
	ukupno Total	redoviti Full-time	ukupno Total	redoviti Full-time	ukupno Total	redoviti Full-time	ukupno Total	redoviti Full-time	ukupno Total	redoviti Full-time
Građevinski fakultet, Rijeka <i>Faculty of Civil Engineering, Rijeka</i>	37	13	61	25	34	20	48	12	49	19
Katolički bogoslovni fakultet, Zagreb – Institut za teološku kulturu <i>Catholic Faculty of Theology, Zagreb – Institute for Theological Culture</i>	13	11	15	7	7	2	8	3	4	-
Kemijsko-tehnološki fakultet, Split <i>Faculty of Chemistry and Technology, Split</i>	9	9	7	7	8	8	5	5	5	5
Kineziološki fakultet, Split <i>Faculty of Kinesiology, Split</i>	65	-	75	-	88	-	75	-	97	-
Kineziološki fakultet, Zagreb <i>Faculty of Kinesiology, Zagreb</i>	120	19	161	37	140	32	161	40	105	21
Libertas međunarodno sveučilište, Zagreb <i>Libertas International University, Zagreb</i>	275	115	354	152	316	156	393	215	361	201
Metalurški fakultet, Sisak <i>Faculty of Metallurgy, Sisak</i>	-	-	1	-	2	-	3	-	3	-
Pravni fakultet, Osijek <i>Faculty of Law, Osijek</i>	180	26	137	31	112	25	164	15	91	24
Pravni fakultet, Rijeka <i>Faculty of Law, Rijeka</i>	80	34	91	29	70	23	124	32	55	19
Pravni fakultet, Split <i>Faculty of Law, Split</i>	176	54	179	42	165	28	158	32	141	44
Pravni fakultet, Zagreb <i>Faculty of Law, Zagreb</i>	177	84	159	85	161	91	171	102	114	63
Sveučilište u Splitu – Sveučilišni odjel za stručne studije <i>University of Split – University Department of Professional Studies</i>	470	243	410	242	454	236	441	279	403	252
Sveučilište Sjever, Koprivnica <i>University North, Koprivnica</i>	352	119	393	119	374	118	416	137	473	176
Sveučilište u Dubrovniku <i>University of Dubrovnik</i>	68	-	68	7	69	8	61	7	59	10
Sveučilište u Puli – Pola <i>University of Pula – Pola</i>	107	50	90	48	120	59	136	65	74	46
Sveučilište u Slavonskom Brodu <i>University of Slavonski Brod</i>	-	-	-	-	-	-	271	124	260	124
Sveučilište Vern ⁸⁾ <i>Vern University⁸⁾</i>	-	-	-	-	-	-	395	297	293	221
Sveučilište u Zadru <i>University of Zadar</i>	7	-	2	-	9	-	4	-	11	-
Tehnički fakultet, Rijeka <i>Faculty of Engineering, Rijeka</i>	49	41	82	62	82	61	54	39	40	27
Tekstilno-tehnološki fakultet, Zagreb <i>Faculty of Textile Technology, Zagreb</i>	11	11	16	16	7	7	7	7	3	3
Učiteljski fakultet, Zagreb <i>Faculty of Teacher Education, Zagreb</i>	7	-	2	-	-	-	-	-	-	-
Sveučilišni studij <i>University study</i>	22 630	19 084	22 875	19 288	22 806	19 080	22 656	18 840	21 103	17 368
Agronomski fakultet, Zagreb <i>Faculty of Agriculture, Zagreb</i>	624	624	702	702	522	522	558	558	445	445
Arhitektonski fakultet, Zagreb <i>Faculty of Architecture, Zagreb</i>	266	266	247	247	281	281	266	266	227	227
Edukacijsko-rehabilitacijski fakultet, Zagreb <i>Faculty of Education and Rehabilitation Sciences, Zagreb</i>	271	271	281	281	293	293	291	291	322	284

8) Do 2020. Sveučilište Vern

8) Until 2020, Vern University of Applied Sciences.

1.1. STUDENTI KOJI SU DIPLOMIRALI/ZAVRŠILI SVEUČILIŠNI ILI STRUČNI STUDIJ PREMA NAZIVU I MJESTU VISOKOG UČILIŠTA TE NAČINU STUDIRANJA OD 2018. DO 2022.

STUDENTS WHO GRADUATED FROM OR COMPLETED UNIVERSITY OR PROFESSIONAL STUDY, BY NAME AND LOCATION OF INSTITUTION OF HIGHER EDUCATION AND MODE OF STUDY, 2018 – 2022

(nastavak)
(continued)

	2018.		2019.		2020.		2021.		2022.	
	ukupno Total	redoviti Full-time	ukupno Total	redoviti Full-time	ukupno Total	redoviti Full-time	ukupno Total	redoviti Full-time	ukupno Total	redoviti Full-time
Ekonomski fakultet, Osijek <i>Faculty of Economics, Osijek</i>	572	346	485	323	485	304	465	296	456	280
Ekonomski fakultet, Rijeka <i>Faculty of Economics, Rijeka</i>	450	251	452	304	537	334	545	371	415	270
Ekonomski fakultet, Split <i>Faculty of Economics, Split</i>	442	377	402	330	201	157	412	367	280	227
Ekonomski fakultet, Zagreb <i>Faculty of Economics and Business, Zagreb</i>	1 626	1 178	853	596	686	448	674	469	638	413
Fakultet agrobiotehničkih znanosti, Osijek <i>Faculty of Agrobiotechnical Sciences, Osijek</i>	231	180	278	209	300	226	221	166	241	177
Fakultet dentalne medicine, Rijeka <i>Faculty of Dental Medicine, Rijeka</i>	-	-	-	-	-	-	30	29	21	21
Fakultet elektrotehnike, računarstva i informacijskih tehnologija, Osijek <i>Faculty of Electrical Engineering, Computer Science and Information Technology, Osijek</i>	285	253	296	282	301	291	322	309	302	298
Fakultet elektrotehnike i računarstva, Zagreb <i>Faculty of Electrical Engineering and Computing, Zagreb</i>	929	929	1 011	1 011	1 039	1 039	1 098	1 098	1 064	1 064
Fakultet elektrotehnike, strojarstva i brodogradnje, Split <i>Faculty of Electrical Engineering, Mechanical Engineering and Naval Architecture, Split</i>	430	430	468	468	459	459	458	458	433	433
Fakultet filozofije i religijskih znanosti, Zagreb <i>Faculty of Philosophy and Religious Studies, Zagreb</i>	63	62	64	62	63	61	50	45	26	25
Fakultet građevinarstva, arhitekture i geodezije, Split <i>Faculty of Civil Engineering, Architecture and Geodesy, Split</i>	180	180	207	207	193	193	194	194	177	177
Fakultet hrvatskih studija, Zagreb <i>Faculty of Croatian Studies, Zagreb</i>	344	344	361	361	348	348	333	333	332	332
Fakultet kemijskog inženjerstva i tehnologije, Zagreb <i>Faculty of Chemical Engineering and Technology, Zagreb</i>	255	255	252	252	277	277	290	290	233	233
Fakultet organizacije i informatike, Varaždin <i>Faculty of Organisation and Informatics, Varaždin</i>	387	334	406	332	432	350	413	343	408	342
Fakultet političkih znanosti, Zagreb <i>Faculty of Political Sciences, Zagreb</i>	421	417	399	399	391	390	373	372	334	332
Fakultet prometnih znanosti, Zagreb <i>Faculty of Transport and Traffic Sciences, Zagreb</i>	364	258	307	209	340	232	293	198	243	148
Fakultet strojarstva i brodogradnje, Zagreb <i>Faculty of Mechanical Engineering and Naval Architecture, Zagreb</i>	420	420	476	476	447	447	461	461	541	541
Fakultet šumarstva i drvne tehnologije, Zagreb <i>Faculty of Forestry and Wood Technology, Zagreb</i>	203	203	200	200	197	197	160	160	149	149
Fakultet za dentalnu medicinu i zdravlje, Osijek <i>Faculty of Dental Medicine and Health, Osijek</i>	286	100	447	136	360	109	414	141	470	106
Fakultet za menadžment u turizmu i ugostiteljstvu, Opatija <i>Faculty of Tourism and Hospitality Management, Opatija</i>	422	189	409	202	444	184	497	176	346	143
Fakultet za odgojne i obrazovne znanosti, Osijek <i>Faculty of Educational Sciences, Osijek</i>	198	141	247	130	270	162	170	103	207	101
Fakultet turizma i ruralnog razvoja, Požega <i>Faculty of Tourism and Rural Development, Požega</i>	-	-	-	-	-	-	-	-	1	-
Fakultet zdravstvenih studija, Rijeka <i>Faculty of Health Studies, Rijeka</i>	121	-	133	-	85	-	121	-	92	-
Farmaceutsko-biokemijski fakultet, Zagreb <i>Faculty of Pharmacy and Biochemistry, Zagreb</i>	138	138	130	130	139	139	138	138	171	171
Filozofski fakultet, Osijek <i>Faculty of Humanities and Social Sciences, Osijek</i>	353	353	358	358	376	376	357	357	310	310
Filozofski fakultet, Rijeka <i>Faculty of Humanities and Social Sciences, Rijeka</i>	358	356	341	341	361	361	343	336	287	286
Filozofski fakultet, Split <i>Faculty of Humanities and Social Sciences, Split</i>	295	295	335	314	350	317	382	328	316	278

1.1. STUDENTI KOJI SU DIPLOMIRALI/ZAVRŠILI SVEUČILIŠNI ILI STRUČNI STUDIJ PREMA NAZIVU I MJESTU VISOKOG UČILIŠTA TE NAČINU STUDIRANJA OD 2018. DO 2022.

STUDENTS WHO GRADUATED FROM OR COMPLETED UNIVERSITY OR PROFESSIONAL STUDY, BY NAME AND LOCATION OF INSTITUTION OF HIGHER EDUCATION AND MODE OF STUDY, 2018 – 2022

(nastavak)
(continued)

	2018.		2019.		2020.		2021.		2022.	
	ukupno Total	redoviti Full-time	ukupno Total	redoviti Full-time	ukupno Total	redoviti Full-time	ukupno Total	redoviti Full-time	ukupno Total	redoviti Full-time
Filozofski fakultet, Zagreb <i>Faculty of Humanities and Social Sciences, Zagreb</i>	1 208	1 208	1 277	1 259	1 238	1 211	1 310	1 252	1 050	1 025
Filozofsko-teološki institut Družbe Isusove, Zagreb <i>Institute of Philosophy of the Society of Jesus, Zagreb</i>	26	21	30	28	31	24	8	8	13	13
Geodetski fakultet, Zagreb <i>Faculty of Geodesy, Zagreb</i>	129	129	149	149	161	161	150	150	116	116
Geotehnički fakultet, Varaždin <i>Faculty of Geotechnical Engineering, Varaždin</i>	73	73	85	85	81	81	67	67	53	53
Građevinski i arhitektonski fakultet, Osijek <i>Faculty of Civil Engineering and Architecture, Osijek</i>	135	135	135	135	158	158	129	129	138	138
Građevinski fakultet, Rijeka <i>Faculty of Civil Engineering, Rijeka</i>	132	132	89	89	112	112	83	83	106	106
Građevinski fakultet, Zagreb <i>Faculty of Civil Engineering, Zagreb</i>	316	316	308	308	300	300	274	274	282	282
Grafički fakultet, Zagreb <i>Faculty of Graphic Arts, Zagreb</i>	157	157	167	167	170	170	160	160	173	173
Hrvatsko katoličko sveučilište, Zagreb <i>Croatian Catholic University, Zagreb</i>	277	227	320	232	354	276	261	188	369	303
Katolički bogoslovni fakultet, Đakovo <i>Catholic Faculty of Theology, Đakovo</i>	22	17	27	24	28	26	19	14	21	19
Katolički bogoslovni fakultet, Split <i>Catholic Faculty of Theology, Split</i>	36	36	31	31	51	51	39	39	34	34
Katolički bogoslovni fakultet, Zagreb, <i>Catholic Faculty of Theology, Zagreb</i>	112	112	105	105	96	96	77	77	55	55
Kemijsko-tehnološki fakultet, Split <i>Faculty of Chemistry and Technology, Split</i>	118	118	125	125	126	126	122	122	133	133
Kineziološki fakultet, Osijek <i>Faculty of Kinesiology, Osijek</i>	-	-	-	-	-	-	46	46	75	75
Kineziološki fakultet, Split <i>Faculty of Kinesiology, Split</i>	99	99	104	104	100	100	96	96	91	91
Kineziološki fakultet, Zagreb <i>Faculty of Kinesiology, Zagreb</i>	116	116	126	126	153	153	131	131	125	125
Libertas međunarodno sveučilište, Zagreb <i>Libertas International University, Zagreb</i>	141	70	217	105	256	135	389	212	431	262
Medicinski fakultet, Osijek <i>Faculty of Medicine, Osijek</i>	254	143	194	136	148	124	121	112	129	123
Medicinski fakultet, Rijeka <i>Faculty of Medicine, Rijeka</i>	173	173	189	189	201	183	154	154	163	163
Medicinski fakultet, Split <i>Faculty of Medicine, Split</i>	155	155	160	160	160	160	167	167	195	195
Medicinski fakultet, Zagreb <i>Faculty of Medicine, Zagreb</i>	389	389	393	368	359	345	316	316	328	328
Metalurški fakultet, Sisak <i>Faculty of Metallurgy, Sisak</i>	24	24	24	24	18	18	20	20	32	21
Odjel za biologiju Sveučilišta u Osijeku <i>Department of Biology of University of Osijek</i>	86	86	76	76	72	72	66	66	52	52
Odjel za fiziku Sveučilišta u Osijeku <i>Department of Physics of University of Osijek</i>	21	21	20	20	31	31	11	11	12	12
Odjel za kemiju Sveučilišta u Osijeku <i>Department of Chemistry of University of Osijek</i>	58	58	64	64	64	64	52	52	43	43

1.1. STUDENTI KOJI SU DIPLOMIRALI/ZAVRŠILI SVEUČILIŠNI ILI STRUČNI STUDIJ PREMA NAZIVU I MJESTU VISOKOG UČILIŠTA TE NAČINU STUDIRANJA OD 2018. DO 2022.

STUDENTS WHO GRADUATED FROM OR COMPLETED UNIVERSITY OR PROFESSIONAL STUDY, BY NAME AND LOCATION OF INSTITUTION OF HIGHER EDUCATION AND MODE OF STUDY, 2018 – 2022

(nastavak)
(continued)

	2018.		2019.		2020.		2021.		2022.	
	ukupno Total	redoviti Full-time	ukupno Total	redoviti Full-time	ukupno Total	redoviti Full-time	ukupno Total	redoviti Full-time	ukupno Total	redoviti Full-time
Odjel za matematiku Sveučilišta u Osijeku <i>Department of Mathematics of University of Osijek</i>	55	55	100	100	101	101	92	92	91	91
Odjel za biotehnologiju Sveučilišta u Rijeci <i>Department of Biotechnology of University of Rijeka</i>	88	88	90	90	83	83	86	86	74	74
Fakultet za fiziku Sveučilišta u Rijeci ⁹⁾ <i>Faculty of Physics of University of Rijeka⁹⁾</i>	31	31	44	44	28	28	33	33	27	27
Fakultet informatike i digitalnih tehnologija, Rijeka ¹⁰⁾ <i>Faculty of Informatics and Digital Technologies of University of Rijeka¹⁰⁾</i>	92	92	78	78	76	76	85	85	72	72
Fakultet za matematiku Sveučilišta u Rijeci ¹¹⁾ <i>Faculty of Mathematics of University of Rijeka¹¹⁾</i>	29	29	37	36	40	36	36	31	26	23
Pomorski fakultet, Rijeka <i>Faculty of Maritime Studies, Rijeka</i>	359	285	365	289	316	229	317	230	268	194
Pomorski fakultet, Split <i>Faculty of Maritime Studies, Split</i>	277	173	230	159	280	176	208	119	215	142
Pravni fakultet, Osijek <i>Faculty of Law, Osijek</i>	140	54	149	64	185	94	199	101	171	75
Pravni fakultet, Rijeka <i>Faculty of Law, Rijeka</i>	165	144	132	110	131	111	113	93	118	105
Pravni fakultet, Split <i>Faculty of Law, Split</i>	168	72	142	75	129	58	164	73	131	62
Pravni fakultet, Zagreb <i>Faculty of Law, Zagreb</i>	537	344	497	334	464	322	528	334	475	313
Prehrambeno-biotehnoški fakultet, Zagreb <i>Faculty of Food Technology and Biotechnology, Zagreb</i>	264	264	282	282	299	299	277	276	288	288
Prehrambeno-tehnoški fakultet, Osijek <i>Faculty of Food Technology, Osijek</i>	131	131	145	142	168	168	148	147	120	120
Prirodoslovno-matematički fakultet, Split <i>Faculty of Science, Split</i>	163	163	170	170	241	241	186	186	209	209
Prirodoslovno-matematički fakultet, Zagreb <i>Faculty of Science, Zagreb</i>	1 021	1 020	944	943	886	886	927	927	814	814
Rudarsko-geološko-naftni fakultet, Zagreb <i>Faculty of Mining, Geology and Petroleum Engineering, Zagreb</i>	209	209	180	180	151	151	161	161	148	148
Stomatološki fakultet, Zagreb <i>Faculty of Dental Medicine, Zagreb</i>	112	112	91	91	100	100	98	98	89	89
Strojarski fakultet, Slavonski Brod ¹²⁾ <i>Faculty of Mechanical Engineering, Slavonski Brod¹²⁾</i>	181	88	187	105	251	129	-	-	-	-
Sveučilišni odjel za forenzične znanosti, Split <i>University Department of Forensic Sciences, Split</i>	33	33	33	33	38	38	46	46	62	62
Sveučilišni odjel za studije mora, Split <i>University Department for Maritime Studies, Split</i>	43	43	41	41	37	37	41	41	40	40
Sveučilišni odjel zdravstvenih studija, Split <i>University Department of Health Studies, Split</i>	106	80	128	92	124	89	128	90	131	92
Sveučilište Sjever, Koprivnica <i>University North, Koprivnica</i>	137	22	207	64	331	108	373	135	413	145
Sveučilište u Dubrovniku <i>University of Dubrovnik</i>	279	190	268	183	247	169	265	184	201	120
Sveučilište u Puli – Pola <i>University of Pula – Pola</i>	526	398	686	540	678	554	599	491	527	426
Sveučilište u Rijeci <i>University of Rijeka</i>	10	10	19	19	20	20	45	37	18	18
Sveučilište u Slavonskom Brodu <i>University of Slavonski Brod</i>	-	-	-	-	-	-	252	104	282	131
Sveučilište Vern ⁸⁾ <i>Vern University⁸⁾</i>	-	-	-	-	-	-	2	2	-	-
Sveučilište u Zadru <i>University of Zadar</i>	912	616	1 094	722	1 096	742	1 040	668	899	569
Sveučilište u Zagrebu <i>University of Zagreb</i>	94	94	141	141	137	137	136	136	135	135

9) Do 2021. Odjel za fiziku Sveučilišta u Rijeci

10) Do 2021. Odjel za informatiku Sveučilišta u Rijeci

11) Do 2021. Odjel za matematiku Sveučilišta u Rijeci

12) Od 2021. u sastavu Sveučilišta u Slavonskom Brodu

9) Until 2021, Department of Physics of the University of Rijeka.

10) Until 2021, Department of Informatics of the University of Rijeka.

11) Until 2021, Department of Mathematics of the University of Rijeka.

12) Since 2021, part of the University of Slavonski Brod.

1.1. STUDENTI KOJI SU DIPLOMIRALI/ZAVRŠILI SVEUČILIŠNI ILI STRUČNI STUDIJ PREMA NAZIVU I MJESTU VISOKOG UČILIŠTA TE NAČINU STUDIRANJA OD 2018. DO 2022.

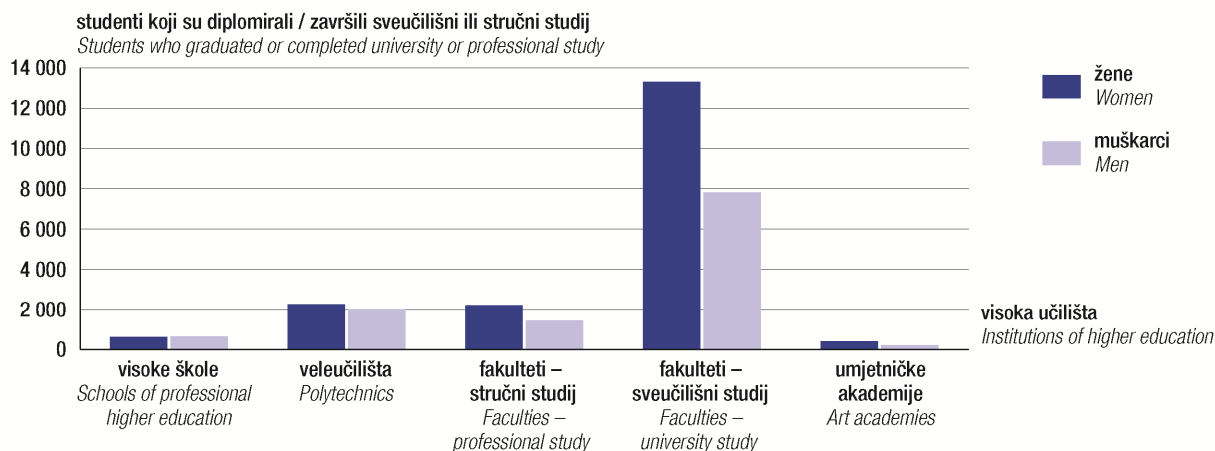
STUDENTS WHO GRADUATED FROM OR COMPLETED UNIVERSITY OR PROFESSIONAL STUDY, BY NAME AND LOCATION OF INSTITUTION OF HIGHER EDUCATION AND MODE OF STUDY, 2018 – 2022

(nastavak)
(continued)

	2018.		2019.		2020.		2021.		2022.	
	ukupno Total	redoviti Full-time	ukupno Total	redoviti Full-time	ukupno Total	redoviti Full-time	ukupno Total	redoviti Full-time	ukupno Total	redoviti Full-time
Sveučilišni centar za protestantsku teologiju Matija Vlačić Ilirik, Zagreb <i>University Center for Protestant Theology Matthias Flacius Illyricus, Zagreb</i>	15	12	11	10	12	8	5	4	7	4
Tehnički fakultet, Rijeka <i>Faculty of Engineering, Rijeka</i>	295	293	403	399	398	387	441	433	320	317
Tekstilno-tehnološki fakultet, Zagreb <i>Faculty of Textile Technology, Zagreb</i>	197	197	208	208	188	188	142	142	122	122
Učiteljski fakultet, Rijeka <i>Faculty of Teacher Education, Rijeka</i>	109	76	117	82	102	75	99	74	119	89
Učiteljski fakultet, Zagreb <i>Faculty of Teacher Education, Zagreb</i>	569	409	608	405	723	465	674	469	696	410
Veterinarski fakultet, Zagreb <i>Faculty of Veterinary Medicine, Zagreb</i>	92	92	86	86	101	101	113	113	89	89
Umjetničke akademije <i>Arts academies</i>	739	697	701	653	660	612	716	686	625	572
Akademija dramske umjetnosti, Zagreb <i>Academy of Dramatic Arts, Zagreb</i>	94	94	99	99	90	90	83	83	87	87
Akademija likovnih umjetnosti, Zagreb <i>Academy of Fine Arts, Zagreb</i>	112	111	117	117	98	97	125	125	130	130
Akademija primijenjenih umjetnosti, Rijeka <i>Academy of Applied Arts, Rijeka</i>	112	112	66	66	87	87	86	86	56	56
Akademija za umjetnost i kulturu, Osijek <i>Academy of Arts and Culture, Osijek</i>	210	169	198	150	200	153	171	141	182	129
Muzička akademija, Zagreb <i>Academy of Music, Zagreb</i>	93	93	91	91	73	73	118	118	75	75
Umjetnička akademija, Split <i>Art Academy, Split</i>	118	118	130	130	112	112	133	133	95	95

G-5. STUDENTI KOJI SU DIPLOMIRALI/ZAVRŠILI SVEUČILIŠNI ILI STRUČNI STUDIJ NA VISOKIM UČILIŠTIMA PREMA SKUPINAMA VISOKIH UČILIŠTA I SPOLU U 2022.

STUDENTS WHO GRADUATED FROM OR COMPLETED UNIVERSITY OR PROFESSIONAL STUDY AT INSTITUTIONS OF HIGHER EDUCATION, BY GROUPS OF INSTITUTIONS OF HIGHER EDUCATION AND BY SEX, 2022



1.2. STUDENTI KOJI SU DIPLOMIRALI/ZAVRŠILI SVEUČILIŠNI ILI STRUČNI STUDIJ PREMA NAZIVU I MJESTU VISOKOG UČILIŠTA TE NAČINU STUDIRANJA I SPOLU U 2022.

STUDENTS WHO GRADUATED FROM OR COMPLETED UNIVERSITY OR PROFESSIONAL STUDY, BY NAME AND LOCATION OF INSTITUTION OF HIGHER EDUCATION, MODE OF STUDY AND BY SEX, 2022

	Ukupno Total			Način studiranja Mode of study		
	svega All	žene Women	muškarci Men	redoviti Full-time	izvanredni Part-time	
Visoka učilišta	30 875	18 762	12 113	22 405	8 470	<i>Institutions of higher education</i>
Visoke škole	1 238	605	633	680	558	<i>Schools of professional higher education</i>
Adventističko teološko visoko učilište u Maruševcu	2	1	1	2	-	<i>Adventistic Union College, Maruševac</i>
Edward Bernays Visoka škola za komunikacijski menadžment, Zagreb	80	64	16	52	28	<i>Edward Bernays College of Communication Management, Zagreb</i>
Europska poslovna škola Zagreb	92	43	49	27	65	<i>European Business School, Zagreb</i>
RIT Croatia, Dubrovnik	187	92	95	187	-	<i>RIT Croatia, Dubrovnik</i>
RRiF Visoka škola za financijski menadžment, Zagreb	26	20	6	3	23	<i>RRiF College of Financial Management, Zagreb</i>
Visoka policijska škola u Zagrebu	155	56	99	51	104	<i>Police Academy, Zagreb</i>
Visoka poslovna škola Par, Rijeka	21	11	10	4	17	<i>Business School Par, Rijeka</i>
Visoka škola međunarodnih odnosa i diplomacije Dag Hammarskjöld, Zagreb	8	2	6	7	1	<i>Dag Hammarskjöld University College of International Relations and Diplomacy, Zagreb</i>
Visoka škola za informacijske tehnologije u Zagrebu	41	8	33	10	31	<i>College of Information Technology, Zagreb</i>
Visoka škola ARCA, Split	20	4	16	3	17	<i>University College ARCA, Split</i>
Visoka škola za menadžment i dizajn Aspira, Split	110	44	66	39	71	<i>College of Management and Design Aspira, Split</i>
Visoko evanđeosko teološko učilište u Osijeku	6	3	3	1	5	<i>Evangelical Theological Seminary in Osijek</i>
Visoko gospodarsko učilište u Križevcima, Križevci	40	21	19	29	11	<i>Križevci College of Agriculture, Križevci</i>
Visoko učilište Algebra, Zagreb	148	49	99	64	84	<i>Algebra University College, Zagreb</i>
EFFECTUS poduzetnički studiji – visoko učilište, Zagreb	141	98	43	40	101	<i>EFFECTUS Entrepreneurial Studies – University College, Zagreb</i>
Zagrebačka škola ekonomije i managementa, Zagreb	161	89	72	161	-	<i>Zagreb School of Economics and Management, Zagreb</i>
Veleučilišta	4 268	2 252	2 016	1 945	2 323	<i>Polytechnics</i>
Istarsko veleučilište – Università Istriana di scienze applicate, Pula – Pola	10	1	9	7	3	<i>Istrian University of Applied Sciences, Pula – Pola</i>
Međimursko veleučilište u Čakovcu	122	75	47	64	58	<i>Polytechnic of Međimurje in Čakovec</i>
Poslovno veleučilište u Zagrebu	127	86	41	29	98	<i>Zagreb school of business</i>
Tehničko veleučilište u Zagrebu	751	144	607	411	340	<i>Zagreb University of Applied Sciences</i>
Veleučilište s pravom javnosti Baltazar Zaprrešić	418	259	159	98	320	<i>University of Applied Sciences Baltazar Zaprrešić</i>
Veleučilište u Bjelovaru	109	72	37	43	66	<i>Bjelovar University of Applied Sciences</i>
Veleučilište Ivanić-Grad	41	28	13	22	19	<i>Polytechnic Ivanić-Grad</i>
Veleučilište Hrvatsko zagorje Krapina	54	34	20	39	15	<i>Polytechnic Hrvatsko zagorje Krapina</i>
Veleučilište "Lavoslav Ružička" u Vukovaru	193	122	71	90	103	<i>Polytechnic "Lavoslav Ružička" in Vukovar</i>
Veleučilište "Marko Marulić" u Kninu	82	59	23	44	38	<i>Polytechnic "Marko Marulić" in Knin</i>
Veleučilište "Nikola Tesla" u Gospiću	44	23	21	9	35	<i>Polytechnic "Nikola Tesla" in Gospić</i>
Veleučilište u Karlovcu	329	129	200	196	133	<i>Polytechnic in Karlovac</i>
Veleučilište u Požezi	89	52	37	47	42	<i>Polytechnic in Požega</i>
Veleučilište u Rijeci	360	172	188	204	156	<i>Polytechnic in Rijeka</i>
Veleučilište u Virovitici	99	56	43	93	6	<i>Polytechnic in Virovitica</i>

1.2. STUDENTI KOJI SU DIPLOMIRALI/ZAVRŠILI SVEUČILIŠNI ILI STRUČNI STUDIJ PREMA NAZIVU I MJESTU VISOKOG UČILIŠTA TE NAČINU STUDIRANJA I SPOLU U 2022.

STUDENTS WHO GRADUATED FROM OR COMPLETED UNIVERSITY OR PROFESSIONAL STUDY, BY NAME AND LOCATION OF INSTITUTION OF HIGHER EDUCATION, MODE OF STUDY AND BY SEX, 2022

(nastavak)
(continued)

	Ukupno Total			Način studiranja Mode of study		
	svega All	žene Women	muškarci Men	redoviti Full-time	izvanredni Part-time	
Veleučilište studija sigurnosti, Zagreb	2	-	2	-	2	University of Applied Sciences in Security and Safety, Zagreb
Veleučilište u Šibeniku	183	112	71	127	56	Polytechnic in Šibenik
Veleučilište Velika Gorica	307	91	216	83	224	Polytechnic Velika Gorica
Zdravstveno veleučilište u Zagrebu	948	737	211	339	609	University of Applied Health Studies in Zagreb
Fakulteti	24 744	15 496	9 248	19 208	5 536	Faculties
Stručni studij	3 641	2 204	1 437	1 840	1 801	Professional study
Ekonomski fakultet, Osijek	13	12	1	2	11	Faculty of Economics, Osijek
Ekonomski fakultet, Split	142	105	37	94	48	Faculty of Economics, Split
Ekonomski fakultet, Zagreb	405	303	102	207	198	Faculty of Economics and Business, Zagreb
Fakultet agrobiotehničkih znanosti, Osijek	11	3	8	8	3	Faculty of Agrobiotechnical Sciences, Osijek
Fakultet elektrotehnike, računarstva i informacijskih tehnologija, Osijek	55	4	51	55	-	Faculty of Electrical Engineering, Computer Science and Information Technology, Osijek
Fakultet elektrotehnike, strojarstva i brodogradnje, Split	69	16	53	69	-	Faculty of Electrical Engineering, Mechanical Engineering and Naval Architecture, Split
Fakultet građevinarstva, arhitekture i geodezije, Split	30	9	21	30	-	Faculty of Civil Engineering, Architecture and Geodesy, Split
Fakultet organizacije i informatike, Varaždin	94	47	47	24	70	Faculty of Organisation and Informatics, Varaždin
Fakultet šumarstva i drvne tehnologije, Zagreb	9	4	5	9	-	Faculty of Forestry and Wood Technology, Zagreb
Fakultet zdravstvenih studija, Rijeka	141	106	35	80	61	Faculty of Health Studies, Rijeka
Građevinski i arhitektonski fakultet, Osijek	31	11	20	7	24	Faculty of Civil Engineering and Architecture, Osijek
Građevinski fakultet, Rijeka	49	18	31	19	30	Faculty of Civil Engineering, Rijeka
Katolički bogoslovni fakultet, Zagreb – Institut za teološku kulturu	4	2	2	-	4	Catholic Faculty of Theology, Zagreb – Institute for Theological Culture
Kemijsko-tehnološki fakultet, Split	5	5	-	5	-	Faculty of Chemistry and Technology, Split
Kineziološki fakultet, Split	97	35	62	-	97	Faculty of Kinesiology, Split
Kineziološki fakultet, Zagreb	105	27	78	21	84	Faculty of Kinesiology, Zagreb
Libertas međunarodno sveučilište, Zagreb	361	208	153	201	160	Libertas International University, Zagreb
Metalurški fakultet, Sisak	3	-	3	-	3	Faculty of Metallurgy, Sisak
Pravni fakultet, Osijek	91	71	20	24	67	Faculty of Law, Osijek
Pravni fakultet, Rijeka	55	45	10	19	36	Faculty of Law, Rijeka
Pravni fakultet, Split	141	121	20	44	97	Faculty of Law, Split
Pravni fakultet, Zagreb	114	99	15	63	51	Faculty of Law, Zagreb
Sveučilišni odjel za stručne studije, Split	403	190	213	252	151	University of Split - University Department for Professional Studies
Sveučilište Sjever, Koprivnica	473	306	167	176	297	University North, Koprivnica
Sveučilište u Dubrovniku	59	46	13	10	49	University of Dubrovnik
Sveučilište u Puli – Pola	74	63	11	46	28	University of Pula – Pola
Sveučilište u Slavonskom Brodu	260	174	86	124	136	University of Slavonski Brod
Sveučilište Vern	293	162	131	221	72	Vern University
Sveučilište u Zadru	11	5	6	-	11	University of Zadar
Tehnički fakultet, Rijeka	40	6	34	27	13	Faculty of Engineering, Rijeka
Tekstilno-tehnološki fakultet, Zagreb	3	1	2	3	-	Faculty of Textile Technology, Zagreb

1.2. STUDENTI KOJI SU DIPLOMIRALI/ZAVRŠILI SVEUČILIŠNI ILI STRUČNI STUDIJ PREMA NAZIVU I MJESTU VISOKOG UČILIŠTA TE NAČINU STUDIRANJA I SPOLU U 2022.

STUDENTS WHO GRADUATED FROM OR COMPLETED UNIVERSITY OR PROFESSIONAL STUDY, BY NAME AND LOCATION OF INSTITUTION OF HIGHER EDUCATION, MODE OF STUDY AND BY SEX, 2022

(nastavak)
(continued)

	Ukupno Total			Način studiranja Mode of study		
	svega All	žene Women	muškarci Men	redoviti Full-time	izvanredni Part-time	
Sveučilišni studij	21 103	13 292	7 811	17 368	3 735	University study
Agronomski fakultet, Zagreb	445	295	150	445	-	Faculty of Agriculture, Zagreb
Arhitektonski fakultet, Zagreb	227	154	73	227	-	Faculty of Architecture, Zagreb
Edukacijsko-rehabilitacijski fakultet, Zagreb	322	307	15	284	38	Faculty of Education and Rehabilitation Sciences, Zagreb
Ekonomski fakultet, Osijek	456	302	154	280	176	Faculty of Economics, Osijek
Ekonomski fakultet, Rijeka	415	311	104	270	145	Faculty of Economics, Rijeka
Ekonomski fakultet, Split	280	188	92	227	53	Faculty of Economics, Split
Ekonomski fakultet, Zagreb	638	409	229	413	225	Faculty of Economics and Business, Zagreb
Fakultet agrobiotehničkih znanosti, Osijek	241	126	115	177	64	Faculty of Agrobiotechnical Sciences, Osijek
Fakultet dentalne medicine, Rijeka	21	17	4	21	-	Faculty of Dental Medicine, Rijeka
Fakultet elektrotehnike, računarstva i informacijskih tehnologija, Osijek	302	47	255	298	4	Faculty of Electrical Engineering, Computer Science and Information Technology, Osijek
Fakultet elektrotehnike i računarstva, Zagreb	1 064	244	820	1 064	-	Faculty of Electrical Engineering and Computing, Zagreb
Fakultet elektrotehnike, strojarstva i brodogradnje, Split	433	131	302	433	-	Faculty of Electrical Engineering, Mechanical Engineering and Naval Architecture, Split
Fakultet filozofije i religijskih znanosti, Zagreb	26	17	9	25	1	Faculty of Philosophy and Religious Studies, Zagreb
Fakultet građevinarstva, arhitekture i geodezije, Split	177	118	59	177	-	Faculty of Civil Engineering, Architecture and Geodesy, Split
Fakultet hrvatskih studija, Zagreb	332	259	73	332	-	Faculty of Croatian Studies, Zagreb
Fakultet kemijskog inženjerstva i tehnologije, Zagreb	233	177	56	233	-	Faculty of Chemical Engineering and Technology, Zagreb
Fakultet organizacije i informatike, Varaždin	408	203	205	342	66	Faculty of Organisation and Informatics, Varaždin
Fakultet političkih znanosti, Zagreb	334	240	94	332	2	Faculty of Political Sciences, Zagreb
Fakultet prometnih znanosti, Zagreb	243	83	160	148	95	Faculty of Transport and Traffic Sciences, Zagreb
Fakultet strojarstva i brodogradnje, Zagreb	541	125	416	541	-	Faculty of Mechanical Engineering and Naval Architecture, Zagreb
Fakultet šumarstva i drvne tehnologije, Zagreb	149	58	91	149	-	Faculty of Forestry and Wood Technology, Zagreb
Fakultet za dentalnu medicinu i zdravstvo, Osijek	470	380	90	106	364	Faculty of Dental Medicine and Health, Osijek
Fakultet za menadžment u turizmu i ugostiteljstvu, Opatija	346	253	93	143	203	Faculty of Tourism and Hospitality Management, Opatija
Fakultet za odgojne i obrazovne znanosti, Osijek	207	199	8	101	106	Faculty of Educational Sciences, Osijek
Fakultet turizma i ruralnog razvoja, Požega	1	1	-	-	1	Faculty of Tourism and Rural Development, Požega
Fakultet zdravstvenih studija, Rijeka	92	81	11	-	92	Faculty of Health Studies, Rijeka
Farmaceutsko-biokemijski fakultet, Zagreb	171	147	24	171	-	Faculty of Pharmacy and Biochemistry, Zagreb
Filozofski fakultet, Osijek	310	237	73	310	-	Faculty of Humanities and Social Sciences, Osijek
Filozofski fakultet, Rijeka	287	246	41	286	1	Faculty of Humanities and Social Sciences, Rijeka
Filozofski fakultet, Split	316	289	27	278	38	Faculty of Humanities and Social Sciences, Split
Filozofski fakultet, Zagreb	1 050	806	244	1 025	25	Faculty of Humanities and Social Sciences, Zagreb
Filozofsko-teološki institut Družbe Isusove, Zagreb	13	1	12	13	-	Institute of Philosophy of the Society of Jesus, Zagreb
Geodetski fakultet, Zagreb	116	50	66	116	-	Faculty of Geodesy, Zagreb
Geotehnički fakultet, Varaždin	53	34	19	53	-	Faculty of Geotechnical Engineering, Varaždin
Grđevinski i arhitektonski fakultet, Osijek	138	90	48	138	-	Faculty of Civil Engineering and Architecture, Osijek

1.2. STUDENTI KOJI SU DIPLOMIRALI/ZAVRŠILI SVEUČILIŠNI ILI STRUČNI STUDIJ PREMA NAZIVU I MJESTU VISOKOG UČILIŠTA TE NAČINU STUDIRANJA I SPOLU U 2022.

STUDENTS WHO GRADUATED FROM OR COMPLETED UNIVERSITY OR PROFESSIONAL STUDY, BY NAME AND LOCATION OF INSTITUTION OF HIGHER EDUCATION, MODE OF STUDY AND BY SEX, 2022

(nastavak)
(continued)

	Ukupno <i>Total</i>			Način studiranja <i>Mode of study</i>		
	svega <i>All</i>	žene <i>Women</i>	muškarci <i>Men</i>	redoviti <i>Full-time</i>	izvanredni <i>Part-time</i>	
Građevinski fakultet, Rijeka	106	56	50	106	-	Faculty of Civil Engineering, Rijeka
Građevinski fakultet, Zagreb	282	137	145	282	-	Faculty of Civil Engineering, Zagreb
Grafički fakultet, Zagreb	173	101	72	173	-	Faculty of Graphic Arts, Zagreb
Hrvatsko katoličko sveučilište, Zagreb	369	294	75	303	66	Croatian Catholic University, Zagreb
Katolički bogoslovni fakultet, Đakovo	21	15	6	19	2	Catholic Faculty of Theology, Đakovo
Katolički bogoslovni fakultet, Split	34	20	14	34	-	Catholic Faculty of Theology, Split
Katolički bogoslovni fakultet, Zagreb	55	16	39	55	-	Catholic Faculty of Theology, Zagreb
Kemijско-tehnološki fakultet, Split	133	112	21	133	-	Faculty of Chemistry and Technology, Split
Kineziološki fakultet, Osijek	75	23	52	75	-	Faculty of Kinesiology, Osijek
Kineziološki fakultet, Split	91	36	55	91	-	Faculty of Kinesiology, Split
Kineziološki fakultet, Zagreb	125	40	85	125	-	Faculty of Kinesiology, Zagreb
Libertas međunarodno sveučilište, Zagreb	431	260	171	262	169	Libertas International University, Zagreb
Medicinski fakultet, Osijek	129	93	36	123	6	Faculty of Medicine, Osijek
Medicinski fakultet, Rijeka	163	120	43	163	-	Faculty of Medicine, Rijeka
Medicinski fakultet, Split	195	133	62	195	-	Faculty of Medicine, Split
Medicinski fakultet, Zagreb	328	197	131	328	-	Faculty of Medicine, Zagreb
Metallurški fakultet, Sisak	32	16	16	21	11	Faculty of Metallurgy, Sisak
Odjel za biologiju Sveučilišta u Osijeku	52	40	12	52	-	Department of Biology of University of Osijek
Odjel za biotehnologiju Sveučilišta u Rijeci	74	62	12	74	-	Department of Biotechnology of University of Rijeka
Fakultet za fiziku Sveučilišta u Rijeci	27	14	13	27	-	Faculty of Physics of University of Rijeka
Odjel za fiziku Sveučilišta u Osijeku	12	5	7	12	-	Department of Physics of University of Osijek
Fakultet informatike i digitalnih tehnologija, Rijeka	72	22	50	72	-	Faculty of Informatics and Digital Technologies of University of Rijeka
Odjel za kemiju Sveučilišta u Osijeku	43	35	8	43	-	Department of Chemistry of University of Osijek
Odjel za matematiku Sveučilišta u Osijeku	91	62	29	91	-	Department of Mathematics of University of Osijek
Fakultet za matematiku Sveučilišta u Rijeci	26	22	4	23	3	Faculty of Mathematics of University of Rijeka
Pomorski fakultet, Rijeka	268	78	190	194	74	Faculty of Maritime Studies, Rijeka
Pomorski fakultet, Split	215	54	161	142	73	Faculty of Maritime Studies, Split
Pravni fakultet, Osijek	171	137	34	75	96	Faculty of Law, Osijek
Pravni fakultet, Rijeka	118	82	36	105	13	Faculty of Law, Rijeka
Pravni fakultet, Split	131	90	41	62	69	Faculty of Law, Split
Pravni fakultet, Zagreb	475	388	87	313	162	Faculty of Law, Zagreb
Prehrambeno-biotehnološki fakultet, Zagreb	288	247	41	288	-	Faculty of Food Technology and Biotechnology, Zagreb
Prehrambeno-tehnološki fakultet, Osijek	120	97	23	120	-	Faculty of Food Technology, Osijek
Prirodoslovno-matematički fakultet, Split	209	153	56	209	-	Faculty of Science, Split
Prirodoslovno-matematički fakultet, Zagreb	814	491	323	814	-	Faculty of Science, Zagreb
Rudarsko-geološko-naftni fakultet, Zagreb	148	45	103	148	-	Faculty of Mining, Geology and Petroleum Engineering, Zagreb
Stomatološki fakultet, Zagreb	89	74	15	89	-	Faculty of Dental Medicine, Zagreb
Sveučilišni centar za protestantsku teologiju Matija Vlačić Ilirik, Zagreb	7	5	2	4	3	University Center for Protestant Theology Matthias Flacius Illyricus, Zagreb
Sveučilišni odjel za forenzične znanosti, Split	62	31	31	62	-	University Department of Forensic Sciences, Split
Sveučilišni odjel za studije mora, Split	40	28	12	40	-	University Department for Maritime Studies, Split

1.2. STUDENTI KOJI SU DIPLOMIRALI/ZAVRŠILI SVEUČILIŠNI ILI STRUČNI STUDIJ PREMA NAZIVU I MJESTU VISOKOG UČILIŠTA TE NAČINU STUDIRANJA I SPOLU U 2022.

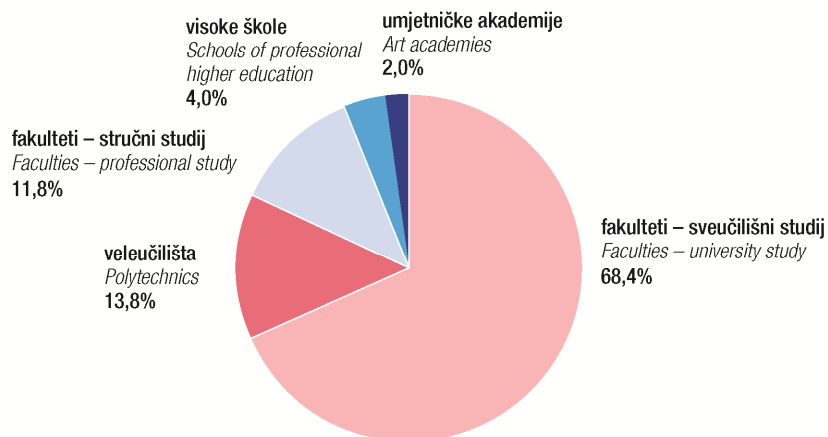
STUDENTS WHO GRADUATED FROM OR COMPLETED UNIVERSITY OR PROFESSIONAL STUDY, BY NAME AND LOCATION OF INSTITUTION OF HIGHER EDUCATION, MODE OF STUDY AND BY SEX, 2022

(nastavak)
(continued)

	Ukupno Total			Način studiranja Mode of study		
	svega All	žene Women	muškarci Men	redoviti Full-time	izvanredni Part-time	
Sveučilišni odjel zdravstvenih studija, Split	131	104	27	92	39	University Department of Health Studies, Split
Sveučilište Sjever, Koprivnica	413	266	147	145	268	University North, Koprivnica
Sveučilište u Dubrovniku	201	92	109	120	81	University of Dubrovnik
Sveučilište u Puli – Pola	527	339	188	426	101	University of Pula – Pola
Sveučilište u Rijeci	18	3	15	18	-	University of Rijeka
Sveučilište u Slavanskom Brodu	282	149	133	131	151	University of Slavonski Brod
Sveučilište u Zadru	899	702	197	569	330	University of Zadar
Sveučilište u Zagrebu	135	46	89	135	-	University of Zagreb
Tehnički fakultet, Rijeka	320	61	259	317	3	Faculty of Engineering, Rijeka
Tekstilno-tehnološki fakultet, Zagreb	122	104	18	122	-	Faculty of Textile Technology, Zagreb
Učiteljski fakultet, Rijeka	119	119	-	89	30	Faculty of Teacher Education, Rijeka
Učiteljski fakultet, Zagreb	696	681	15	410	286	Faculty of Teacher Education, Zagreb
Veterinarski fakultet, Zagreb	89	70	19	89	-	Faculty of Veterinary Medicine, Zagreb
Umjetničke akademije	625	409	216	572	53	Arts academies
Akademija dramske umjetnosti, Zagreb	87	40	47	87	-	Academy of Dramatic Arts, Zagreb
Akademija likovnih umjetnosti, Zagreb	130	92	38	130	-	Academy of Fine Arts, Zagreb
Akademija primijenjenih umjetnosti, Rijeka	56	50	6	56	-	Academy of Applied Arts, Rijeka
Akademija za umjetnost i kulturu, Osijek	182	124	58	129	53	Academy of Arts and Culture, Osijek
Muzička akademija, Zagreb	75	34	41	75	-	Academy of Music, Zagreb
Umjetnička akademija u Splitu, Split	95	69	26	95	-	Art Academy in Split, Split

G-6. STUDENTI KOJI SU DIPLOMIRALI/ZAVRŠILI SVEUČILIŠNI ILI STRUČNI STUDIJ NA VISOKIM UČILIŠTIMA PREMA SKUPINAMA VISOKIH UČILIŠTA U 2022.

STUDENTS WHO GRADUATED FROM OR COMPLETED UNIVERSITY OR PROFESSIONAL STUDY AT INSTITUTIONS OF HIGHER EDUCATION, BY GROUPS OF INSTITUTIONS OF HIGHER EDUCATION, 2022



1.3. STUDENTI KOJI SU DIPLOMIRALI/ZAVRŠILI SVEUČILIŠNI ILI STRUČNI STUDIJ PREMA PRAVNOM STATUSU VISOKIH UČILIŠTA, VRSTI I NAZIVU VISOKOG UČILIŠTA TE NAČINU STUDIRANJA I SPOLU U 2022.
STUDENTS WHO GRADUATED FROM OR COMPLETED UNIVERSITY OR PROFESSIONAL STUDY, BY LEGAL STATUS OF INSTITUTIONS OF HIGHER EDUCATION, TYPES AND NAME OF INSTITUTION OF HIGHER EDUCATION, MODE OF STUDY AND BY SEX, 2022

	Ukupno Total			Način studiranja Mode of study			
	svega All	žene Women	muškarci Men	redoviti Full-time		izvanredni Part-time	
				svega All	studentice Female students	svega All	studentice Female students
Visoka učilišta <i>Institutions of higher education</i>	30 875	18 762	12 113	22 405	13 514	8 470	5 248
Javna visoka učilišta <i>Public institutions of higher education</i>	27 297	16 738	10 559	20 484	12 394	6 813	4 344
Visoke škole <i>Schools of professional higher education</i>	195	77	118	80	40	115	37
Policajska akademija – Visoka policijska škola, Zagreb <i>Police Academy, Zagreb</i>	155	56	99	51	23	104	33
Visoko gospodarsko učilište u Križevcima, Križevci <i>Križevci College of Agriculture, Križevci</i>	40	21	19	29	17	11	4
Veleučilišta <i>Polytechnics</i>	3 200	1 681	1 519	1 624	851	1 576	830
Međimursko veleučilište u Čakovcu <i>Polytechnic of Međimurje in Čakovec</i>	122	75	47	64	38	58	37
Tehničko veleučilište u Zagrebu <i>Zagreb University of Applied Sciences</i>	751	144	607	411	81	340	63
Veleučilište "Lavoslav Ružička" u Vukovaru <i>Polytechnic "Lavoslav Ružička" in Vukovar</i>	193	122	71	90	68	103	54
Veleučilište "Marko Marulić" u Kninu <i>Polytechnic "Marko Marulić" in Knin</i>	82	59	23	44	38	38	21
Veleučilište "Nikola Tesla" u Gospiću <i>Polytechnic "Nikola Tesla" in Gospić</i>	44	23	21	9	6	35	17
Veleučilište u Karlovcu <i>Polytechnic in Karlovac</i>	329	129	200	196	83	133	46
Veleučilište u Požegi <i>Polytechnic in Požega</i>	89	52	37	47	26	42	26
Veleučilište u Rijeci <i>Polytechnic in Rijeka</i>	360	172	188	204	102	156	70
Veleučilište u Šibeniku <i>Polytechnic in Šibenik</i>	183	112	71	127	76	56	36
Veleučilište u Virovitici <i>Polytechnic in Virovitica</i>	99	56	43	93	50	6	6
Zdravstveno veleučilište, Zagreb <i>University of Applied Health Studies in Zagreb</i>	948	737	211	339	283	609	454
Sveučilišta <i>Universities</i>	23 902	14 980	8 922	18 780	11 503	5 122	3 477
Sveučilište u Dubrovniku <i>University of Dubrovnik</i>	260	138	122	130	67	130	71
Stručni studij <i>Professional study</i>	59	46	13	10	8	49	38
Sveučilišni studij <i>University study</i>	201	92	109	120	59	81	33

1.3. STUDENTI KOJI SU DIPLOMIRALI/ZAVRŠILI SVEUČILIŠNI ILI STRUČNI STUDIJ PREMA PRAVNOM STATUSU VISOKIH UČILIŠTA, VRSTI I NAZIVU VISOKOG UČILIŠTA TE NAČINU STUDIRANJA I SPOLU U 2022.

STUDENTS WHO GRADUATED FROM OR COMPLETED UNIVERSITY OR PROFESSIONAL STUDY, BY LEGAL STATUS OF INSTITUTIONS OF HIGHER EDUCATION, TYPES AND NAME OF INSTITUTION OF HIGHER EDUCATION, MODE OF STUDY AND BY SEX, 2022

(nastavak)
(continued)

	Ukupno Total			Način studiranja Mode of study			
	svega All	žene Women	muškarci Men	redoviti Full-time		izvanredni Part-time	
				svega All	studentice Female students	svega All	studentice Female students
Sveučilište u Osijeku University of Osijek	3 222	2 114	1 108	2 245	1 396	977	718
Fakulteti i odjeli Faculties and departments	3 040	1 990	1 050	2 116	1 306	924	684
Stručni studij Professional study	201	101	100	96	29	105	72
Ekonomski fakultet, Osijek Faculty of Economics, Osijek	13	12	1	2	2	11	10
Fakultet agrobiotehničkih znanosti, Osijek Faculty of Agrobiotechnical Sciences, Osijek	11	3	8	8	2	3	1
Fakultet elektrotehnike, računarstva i informacijskih tehnologija, Osijek Faculty of Electrical Engineering, Computer Science and Information Technology, Osijek	55	4	51	55	4	-	-
Građevinski i arhitektonski fakultet, Osijek Faculty of Civil Engineering and Architecture, Osijek	31	11	20	7	2	24	9
Pravni fakultet, Osijek Faculty of Law, Osijek	91	71	20	24	19	67	52
Sveučilišni studij University study	2 839	1 889	950	2 020	1 277	819	612
Ekonomski fakultet, Osijek Faculty of Economics, Osijek	456	302	154	280	194	176	108
Fakultet agrobiotehničkih znanosti, Osijek Faculty of Agrobiotechnical Sciences, Osijek	241	126	115	177	96	64	30
Fakultet elektrotehnike, računarstva i informacijskih tehnologija, Osijek Faculty of Electrical Engineering, Computer Science and Information Technology, Osijek	302	47	255	298	47	4	-
Fakultet za dentalnu medicinu i zdravlje, Osijek Faculty of Dental Medicine and Health, Osijek	470	380	90	106	88	364	292
Fakultet za odgojne i obrazovne znanosti, Osijek Faculty of Educational Sciences, Osijek	207	199	8	101	94	106	105
Filozofski fakultet, Osijek Faculty of Humanities and Social Sciences, Osijek	310	237	73	310	237	-	-
Građevinski i arhitektonski fakultet, Osijek Faculty of Civil Engineering and Architecture, Osijek	138	90	48	138	90	-	-
Katolički bogoslovni fakultet, Đakovo Catholic Faculty of Theology, Đakovo	21	15	6	19	13	2	2
Kineziološki fakultet, Osijek Faculty of Kinesiology, Osijek	75	23	52	75	23	-	-
Medicinski fakultet, Osijek Faculty of Medicine, Osijek	129	93	36	123	87	6	6
Odjel za biologiju Sveučilišta u Osijeku Department of Biology of University of Osijek	52	40	12	52	40	-	-
Odjel za fiziku Sveučilišta u Osijeku Department of Physics of University of Osijek	12	5	7	12	5	-	-
Odjel za kemiju Sveučilišta u Osijeku Department of Chemistry of the University of Osijek	43	35	8	43	35	-	-
Odjel za matematiku Sveučilišta u Osijeku Department of Mathematics of University of Osijek	91	62	29	91	62	-	-
Pravni fakultet, Osijek Faculty of Law, Osijek	171	137	34	75	69	96	68

1.3. STUDENTI KOJI SU DIPLOMIRALI/ZAVRŠILI SVEUČILIŠNI ILI STRUČNI STUDIJ PREMA PRAVNOM STATUSU VISOKIH UČILIŠTA, VRSTI I NAZIVU VISOKOG UČILIŠTA TE NAČINU STUDIRANJA I SPOLU U 2022.

STUDENTS WHO GRADUATED FROM OR COMPLETED UNIVERSITY OR PROFESSIONAL STUDY, BY LEGAL STATUS OF INSTITUTIONS OF HIGHER EDUCATION, TYPES AND NAME OF INSTITUTION OF HIGHER EDUCATION, MODE OF STUDY AND BY SEX, 2022

(nastavak)
(continued)

	Ukupno <i>Total</i>			Način studiranja <i>Mode of study</i>			
	svoga <i>All</i>	žene <i>Women</i>	muškarci <i>Men</i>	redoviti <i>Full-time</i>		izvanredni <i>Part-time</i>	
				svoga <i>All</i>	studentice <i>Female students</i>	svoga <i>All</i>	studentice <i>Female students</i>
Prehrambeno-tehnološki fakultet, Osijek <i>Faculty of Food Technology, Osijek</i>	120	97	23	120	97	-	-
Fakultet turizma i ruralnog razvoja, Požega <i>Faculty of Tourism and Rural Development, Požega</i>	1	1	-	-	-	1	1
Umjetničke akademije <i>Arts academies</i>	182	124	58	129	90	53	34
Akademija za umjetnost i kulturu, Osijek <i>Academy of Arts and Culture, Osijek</i>	182	124	58	129	90	53	34
Sveučilište u Puli – Pola <i>University of Pula – Pola</i>	601	402	199	472	301	129	101
Stručni studij <i>Professional study</i>	74	63	11	46	40	28	23
Sveučilište u Puli – Pola	74	63	11	46	40	28	23
Sveučilišni studij <i>University study</i>	527	339	188	426	261	101	78
Sveučilište u Puli – Pola	527	339	188	426	261	101	78
Sveučilište u Rijeci <i>University of Rijeka</i>	2 813	1 772	1 041	2 109	1 290	704	482
Fakulteti i odjeli <i>Faculties and departments</i>	2 757	1 722	1 035	2 053	1 240	704	482
Stručni studij <i>Professional study</i>	285	175	110	145	81	140	94
Fakultet zdravstvenih studija, Rijeka <i>Faculty of Health Studies, Rijeka</i>	141	106	35	80	55	61	51
Građevinski fakultet, Rijeka <i>Faculty of Civil Engineering, Rijeka</i>	49	18	31	19	9	30	9
Pravni fakultet, Rijeka <i>Faculty of Law, Rijeka</i>	55	45	10	19	14	36	31
Tehnički fakultet, Rijeka <i>Faculty of Engineering, Rijeka</i>	40	6	34	27	3	13	3
Sveučilišni studij <i>University study</i>	2 472	1 547	925	1 908	1 159	564	388
Ekonomski fakultet, Rijeka <i>Faculty of Economics, Rijeka</i>	415	311	104	270	200	145	111
Fakultet dentalne medicine, Rijeka <i>Faculty of Dental Medicine, Rijeka</i>	21	17	4	21	17	-	-
Fakultet za menadžment u turizmu i ugostiteljstvu, Opatija <i>Faculty of Tourism and Hospitality Management, Opatija</i>	346	253	93	143	113	203	140
Fakultet zdravstvenih studija, Rijeka <i>Faculty of Health Studies, Rijeka</i>	92	81	11	-	-	92	81
Filozofski fakultet, Rijeka <i>Faculty of Humanities and Social Sciences, Rijeka</i>	287	246	41	286	245	1	1

1.3. STUDENTI KOJI SU DIPLOMIRALI/ZAVRŠILI SVEUČILIŠNI ILI STRUČNI STUDIJ PREMA PRAVNOM STATUSU VISOKIH UČILIŠTA, VRSTI I NAZIVU VISOKOG UČILIŠTA TE NAČINU STUDIRANJA I SPOLU U 2022.

STUDENTS WHO GRADUATED FROM OR COMPLETED UNIVERSITY OR PROFESSIONAL STUDY, BY LEGAL STATUS OF INSTITUTIONS OF HIGHER EDUCATION, TYPES AND NAME OF INSTITUTION OF HIGHER EDUCATION, MODE OF STUDY AND BY SEX, 2022

(nastavak)
(continued)

	Ukupno <i>Total</i>			Način studiranja <i>Mode of study</i>			
	svega <i>All</i>	žene <i>Women</i>	muškarci <i>Men</i>	redoviti <i>Full-time</i>		izvanredni <i>Part-time</i>	
				svega <i>All</i>	studentice <i>Female students</i>	svega <i>All</i>	studentice <i>Female students</i>
Građevinski fakultet, Rijeka <i>Faculty of Civil Engineering, Rijeka</i>	106	56	50	106	56	-	-
Medicinski fakultet, Rijeka <i>Faculty of Medicine, Rijeka</i>	163	120	43	163	120	-	-
Odjel za biotehnologiju Sveučilišta u Rijeci <i>Department of Biotechnology of University of Rijeka</i>	74	62	12	74	62	-	-
Fakultet za fiziku Sveučilišta u Rijeci <i>Faculty of Physics of University of Rijeka</i>	27	14	13	27	14	-	-
Fakultet informatike i digitalnih tehnologija, Rijeka <i>Faculty of Informatics and Digital Technologies of University of Rijeka</i>	72	22	50	72	22	-	-
Fakultet za matematiku Sveučilišta u Rijeci <i>Faculty of Mathematics of University of Rijeka</i>	26	22	4	23	19	3	3
Pomorski fakultet, Rijeka <i>Faculty of Maritime Studies, Rijeka</i>	268	78	190	194	66	74	12
Pravni fakultet, Rijeka <i>Faculty of Law, Rijeka</i>	118	82	36	105	72	13	10
Sveučilište u Rijeci <i>University of Rijeka</i>	18	3	15	18	3	-	-
Tehnički fakultet, Rijeka <i>Faculty of Engineering, Rijeka</i>	320	61	259	317	61	3	-
Učiteljski fakultet, Rijeka <i>Faculty of Teacher Education, Rijeka</i>	119	119	-	89	89	30	30
Umjetničke akademije <i>Arts academies</i>	56	50	6	56	50	-	-
Akademija primijenjenih umjetnosti, Rijeka <i>Academy of Applied, Rijeka</i>	56	50	6	56	50	-	-
Sveučilište Sjever, Koprivnica <i>University North, Koprivnica</i>	886	572	314	321	194	565	378
Stručni studij <i>Professional study</i>	473	306	167	176	104	297	202
Sveučilišni studij <i>University study</i>	413	266	147	145	90	268	176
Sveučilište u Slavanskom Brodu <i>University of Slavonski Brod</i>	542	323	219	255	129	287	194
Stručni studij <i>Professional study</i>	260	174	86	124	85	136	89
Sveučilišni studij <i>University study</i>	282	149	133	131	44	151	105
Sveučilište u Splitu <i>University of Split</i>	3 429	2 037	1 392	2 764	1 666	665	371
Fakulteti <i>Faculties</i>	3 334	1 968	1 366	2 669	1 597	665	371
Stručni studij <i>Professional study</i>	887	481	406	494	257	393	224
Ekonomski fakultet, Split <i>Faculty of Economics, Split</i>	142	105	37	94	72	48	33

1.3. STUDENTI KOJI SU DIPLOMIRALI/ZAVRŠILI SVEUČILIŠNI ILI STRUČNI STUDIJ PREMA PRAVNOM STATUSU VISOKIH UČILIŠTA, VRSTI I NAZIVU VISOKOG UČILIŠTA TE NAČINU STUDIRANJA I SPOLU U 2022.

STUDENTS WHO GRADUATED FROM OR COMPLETED UNIVERSITY OR PROFESSIONAL STUDY, BY LEGAL STATUS OF INSTITUTIONS OF HIGHER EDUCATION, TYPES AND NAME OF INSTITUTION OF HIGHER EDUCATION, MODE OF STUDY AND BY SEX, 2022

(nastavak)
(continued)

	Ukupno <i>Total</i>			Način studiranja <i>Mode of study</i>			
	svega <i>All</i>	žene <i>Women</i>	muškarci <i>Men</i>	redoviti <i>Full-time</i>		izvanredni <i>Part-time</i>	
				svega <i>All</i>	studentice <i>Female students</i>	svega <i>All</i>	studentice <i>Female students</i>
Fakultet elektrotehnike, strojarstva i brodogradnje, Split <i>Faculty of Electrical Engineering, Mechanical Engineering and Naval Architecture, Split</i>	69	16	53	69	16	-	-
Fakultet građevinarstva, arhitekture i geodezije, Split <i>Faculty of Civil Engineering, Architecture and Geodesy, Split</i>	30	9	21	30	9	-	-
Kemijsko-tehnološki fakultet, Split <i>Faculty of Chemistry and Technology, Split</i>	5	5	-	5	5	-	-
Kineziološki fakultet, Split <i>Faculty of Kinesiology, Split</i>	97	35	62	-	-	97	35
Pravni fakultet, Split <i>Faculty of Law, Split</i>	141	121	20	44	36	97	85
Sveučilište u Splitu – Sveučilišni odjel za stručne studije <i>University of Split – University Department of Professional Studies</i>	403	190	213	252	119	151	71
Sveučilišni studij <i>University study</i>	2 447	1 487	960	2 175	1 340	272	147
Ekonomski fakultet, Split <i>Faculty of Economics, Split</i>	280	188	92	227	156	53	32
Fakultet elektrotehnike, strojarstva i brodogradnje, Split <i>Faculty of Electrical Engineering, Mechanical Engineering and Naval Architecture, Split</i>	433	131	302	433	131	-	-
Fakultet građevinarstva, arhitekture i geodezije, Split <i>Faculty of Civil Engineering, Architecture and Geodesy, Split</i>	177	118	59	177	118	-	-
Filozofski fakultet, Split <i>Faculty of Humanities and Social Sciences, Split</i>	316	289	27	278	251	38	38
Katolički bogoslovni fakultet, Split <i>Catholic Faculty of Theology, Split</i>	34	20	14	34	20	-	-
Kemijsko-tehnološki fakultet, Split <i>Faculty of Chemistry and Technology, Split</i>	133	112	21	133	112	-	-
Kineziološki fakultet, Split <i>Faculty of Kinesiology, Split</i>	91	36	55	91	36	-	-
Medicinski fakultet, Split <i>Faculty of Medicine, Split</i>	195	133	62	195	133	-	-
Pomorski fakultet, Split <i>Faculty of Maritime Studies, Split</i>	215	54	161	142	40	73	14
Pravni fakultet, Split <i>Faculty of Law, Split</i>	131	90	41	62	49	69	41
Prirodoslovno-matematički fakultet, Split <i>Faculty of Science, Split</i>	209	153	56	209	153	-	-
Sveučilišni odjel za forenzične znanosti, Split <i>University Department of Forensic Sciences, Split</i>	62	31	31	62	31	-	-
Sveučilišni odjel za studije mora, Split <i>University Department for Maritime Studies, Split</i>	40	28	12	40	28	-	-
Sveučilišni odjel zdravstvenih studija, Split <i>University Department of Health Studies, Split</i>	131	104	27	92	82	39	22
Umjetničke akademije <i>Arts academies</i>	95	69	26	95	69	-	-
Umjetnička akademija, Split <i>Art Academy, Split</i>	95	69	26	95	69	-	-

1.3. STUDENTI KOJI SU DIPLOMIRALI/ZAVRŠILI SVEUČILIŠNI ILI STRUČNI STUDIJ PREMA PRAVNOM STATUSU VISOKIH UČILIŠTA, VRSTI I NAZIVU VISOKOG UČILIŠTA TE NAČINU STUDIRANJA I SPOLU U 2022.

STUDENTS WHO GRADUATED FROM OR COMPLETED UNIVERSITY OR PROFESSIONAL STUDY, BY LEGAL STATUS OF INSTITUTIONS OF HIGHER EDUCATION, TYPES AND NAME OF INSTITUTION OF HIGHER EDUCATION, MODE OF STUDY AND BY SEX, 2022

(nastavak)
(continued)

	Ukupno Total			Način studiranja Mode of study			
	svega All	žene Women	muškarci Men	redoviti Full-time		izvanredni Part-time	
				svega All	studentice Female students	svega All	studentice Female students
Sveučilište u Zadru <i>University of Zadar</i>	910	707	203	569	450	341	257
Stručni studij <i>Professional study</i>	11	5	6	-	-	11	5
Sveučilište u Zadru <i>University of Zadar</i>	11	5	6	-	-	11	5
Sveučilišni studij <i>University study</i>	899	702	197	569	450	330	252
Sveučilište u Zadru <i>University of Zadar</i>	899	702	197	569	450	330	252
Sveučilište u Zagrebu <i>University of Zagreb</i>	11 239	6 915	4 324	9 915	6 010	1 324	905
Fakulteti <i>Faculties</i>	10 947	6 749	4 198	9 623	5 844	1 324	905
Stručni studij <i>Professional study</i>	737	483	254	327	243	410	240
Ekonomski fakultet, Zagreb <i>Faculty of Economics and Business, Zagreb</i>	405	303	102	207	157	198	146
Fakultet organizacije i informatike, Varaždin <i>Faculty of Organisation and Informatics, Varaždin</i>	94	47	47	24	13	70	34
Katolički bogoslovni fakultet, Zagreb – Institut za teološku kulturu <i>Catholic Faculty of Theology – Institute for Theological Culture</i>	4	2	2	-	-	4	2
Kineziološki fakultet, Zagreb <i>Faculty of Kinesiology, Zagreb</i>	105	27	78	21	10	84	17
Metalurški fakultet, Sisak <i>Faculty of Metallurgy, Sisak</i>	3	-	3	-	-	3	-
Pravni fakultet, Zagreb <i>Faculty of Law, Zagreb</i>	114	99	15	63	58	51	41
Fakultet šumarstva i drvne tehnologije, Zagreb <i>Faculty of Forestry and Wood Technology, Zagreb</i>	9	4	5	9	4	-	-
Tekstilno-tehnološki fakultet, Zagreb <i>Faculty of Textile Technology, Zagreb</i>	3	1	2	3	1	-	-
Sveučilišni studij <i>University study</i>	10 210	6 266	3 944	9 296	5 601	914	665
Agronomski fakultet, Zagreb <i>Faculty of Agriculture, Zagreb</i>	445	295	150	445	295	-	-
Arhitektonski fakultet, Zagreb <i>Faculty of Architecture, Zagreb</i>	227	154	73	227	154	-	-
Edukacijsko-rehabilitacijski fakultet, Zagreb <i>Faculty of Education and Rehabilitation Sciences, Zagreb</i>	322	307	15	284	271	38	36
Ekonomski fakultet, Zagreb <i>Faculty of Economics and Business, Zagreb</i>	638	409	229	413	282	225	127
Fakultet elektrotehnike i računarstva, Zagreb <i>Faculty of Electrical Engineering and Computing, Zagreb</i>	1 064	244	820	1 064	244	-	-
Fakultet filozofije i religijskih znanosti, Zagreb <i>Faculty of Philosophy and Religious Studies, Zagreb</i>	26	17	9	25	16	1	1

1.3. STUDENTI KOJI SU DIPLOMIRALI/ZAVRŠILI SVEUČILIŠNI ILI STRUČNI STUDIJ PREMA PRAVNOM STATUSU VISOKIH UČILIŠTA, VRSTI I NAZIVU VISOKOG UČILIŠTA TE NAČINU STUDIRANJA I SPOLU U 2022.

STUDENTS WHO GRADUATED FROM OR COMPLETED UNIVERSITY OR PROFESSIONAL STUDY, BY LEGAL STATUS OF INSTITUTIONS OF HIGHER EDUCATION, TYPES AND NAME OF INSTITUTION OF HIGHER EDUCATION, MODE OF STUDY AND BY SEX, 2022

(nastavak)
(continued)

	Ukupno Total			Način studiranja Mode of study			
	svega All	žene Women	muškarci Men	redoviti Full-time		izvanredni Part-time	
				svega All	studentice Female students	svega All	studentice Female students
Fakultet hrvatskih studija, Zagreb <i>Faculty of Croatian Studies, Zagreb</i>	332	259	73	332	259	-	-
Fakultet kemijskog inženjerstva i tehnologije, Zagreb <i>Faculty of Chemical Engineering and Technology, Zagreb</i>	233	177	56	233	177	-	-
Fakultet organizacije i informatike, Varaždin <i>Faculty of Organisation and Informatics, Varaždin</i>	408	203	205	342	172	66	31
Fakultet političkih znanosti, Zagreb <i>Faculty of Political Sciences, Zagreb</i>	334	240	94	332	239	2	1
Fakultet prometnih znanosti, Zagreb <i>Faculty of Transport and Traffic Sciences, Zagreb</i>	243	83	160	148	54	95	29
Fakultet strojarstva i brodogradnje, Zagreb <i>Faculty of Mechanical Engineering and Naval Architecture, Zagreb</i>	541	125	416	541	125	-	-
Fakultet šumarstva i drvne tehnologije, Zagreb <i>Faculty of Forestry and Wood Technology, Zagreb</i>	149	58	91	149	58	-	-
Farmaceutsko-biokemijski fakultet, Zagreb <i>Faculty of Pharmacy and Biochemistry, Zagreb</i>	171	147	24	171	147	-	-
Filozofski fakultet, Zagreb <i>Faculty of Humanities and Social Sciences, Zagreb</i>	1 050	806	244	1 025	782	25	24
Geodetski fakultet, Zagreb <i>Faculty of Geodesy, Zagreb</i>	116	50	66	116	50	-	-
Geotehnički fakultet, Varaždin <i>Faculty of Geotechnical Engineering, Varaždin</i>	53	34	19	53	34	-	-
Građevinski fakultet, Zagreb <i>Faculty of Civil Engineering, Zagreb</i>	282	137	145	282	137	-	-
Grafički fakultet, Zagreb <i>Faculty of Graphic Arts, Zagreb</i>	173	101	72	173	101	-	-
Katolički bogoslovni fakultet, Zagreb <i>Catholic Faculty of Theology, Zagreb</i>	55	16	39	55	16	-	-
Kineziološki fakultet, Zagreb <i>Faculty of Kinesiology, Zagreb</i>	125	40	85	125	40	-	-
Medicinski fakultet, Zagreb <i>Faculty of Medicine, Zagreb</i>	328	197	131	328	197	-	-
Metalurški fakultet, Sisak <i>Faculty of Metallurgy, Sisak</i>	32	16	16	21	12	11	4
Pravni fakultet, Zagreb <i>Faculty of Law, Zagreb</i>	475	388	87	313	259	162	129
Prehrambeno-biotehnološki fakultet, Zagreb <i>Faculty of Food Technology and Biotechnology, Zagreb</i>	288	247	41	288	247	-	-
Prirodoslovno-matematički fakultet, Zagreb <i>Faculty of Science, Zagreb</i>	814	491	323	814	491	-	-
Rudarsko-geološko-naftni fakultet, Zagreb <i>Faculty of Mining, Geology and Petroleum Engineering, Zagreb</i>	148	45	103	148	45	-	-
Stomatološki fakultet, Zagreb <i>Faculty of Dental Medicine, Zagreb</i>	89	74	15	89	74	-	-
Sveučilište u Zagrebu <i>University of Zagreb</i>	135	46	89	135	46	-	-
Tekstilno-tehnološki fakultet, Zagreb <i>Faculty of Textile Technology, Zagreb</i>	122	104	18	122	104	-	-
Sveučilišni centar za protestantsku teologiju Matija Vlačić Ilirik, Zagreb <i>University Center for Protestant Theology Matthias Flacius Illyricus, Zagreb</i>	7	5	2	4	4	3	1

1.3. STUDENTI KOJI SU DIPLOMIRALI/ZAVRŠILI SVEUČILIŠNI ILI STRUČNI STUDIJ PREMA PRAVNOM STATUSU VISOKIH UČILIŠTA, VRSTI I NAZIVU VISOKOG UČILIŠTA TE NAČINU STUDIRANJA I SPOLU U 2022.

STUDENTS WHO GRADUATED FROM OR COMPLETED UNIVERSITY OR PROFESSIONAL STUDY, BY LEGAL STATUS OF INSTITUTIONS OF HIGHER EDUCATION, TYPES AND NAME OF INSTITUTION OF HIGHER EDUCATION, MODE OF STUDY AND BY SEX, 2022

(nastavak)
(continued)

	Ukupno Total			Način studiranja Mode of study			
	svega All	žene Women	muškarci Men	redoviti Full-time		izvanredni Part-time	
				svega All	studentice Female students	svega All	studentice Female students
Učiteljski fakultet, Zagreb <i>Faculty of Teacher Education, Zagreb</i>	696	681	15	410	399	286	282
Veterinarski fakultet, Zagreb <i>Faculty of Veterinary Medicine, Zagreb</i>	89	70	19	89	70	-	-
Umjetničke akademije <i>Arts academies</i>	292	166	126	292	166	-	-
Akademija dramske umjetnosti, Zagreb <i>Academy of Dramatic Arts, Zagreb</i>	87	40	47	87	40	-	-
Akademija likovnih umjetnosti, Zagreb <i>Academy of Fine Arts, Zagreb</i>	130	92	38	130	92	-	-
Muzička akademija, Zagreb <i>Academy of Music, Zagreb</i>	75	34	41	75	34	-	-
Privatna visoka učilišta <i>Private institutions of higher education</i>	3 578	2 024	1 554	1 921	1 120	1 657	904
Visoke škole <i>Schools of professional higher education</i>	1 043	528	515	600	313	443	215
Adventističko teološko visoko učilište u Maruševcu <i>Adventistic Union College, Maruševac</i>	2	1	1	2	1	-	-
Visoka škola ARCA, Split <i>University College ARCA, Split</i>	20	4	16	3	1	17	3
Edward Bernays Visoka škola za komunikacijski menadžment, Zagreb <i>Edward Bernays College of Communication Management, Zagreb</i>	80	64	16	52	42	28	22
Europska poslovna škola, Zagreb <i>European Business School, Zagreb</i>	92	43	49	27	15	65	28
RIT Croatia, Dubrovnik <i>Rochester Institute of Technology Croatia, Dubrovnik</i>	187	92	95	187	92	-	-
RRiF Visoka škola za financijski menadžment, Zagreb <i>RRiF College of Financial Management, Zagreb</i>	26	20	6	3	2	23	18
Visoka poslovna škola Par, Rijeka <i>Business School Par, Rijeka</i>	21	11	10	4	2	17	9
Visoka škola međunarodnih odnosa i diplomacije Dag Hammarskjöld, Zagreb <i>Dag Hammarskjöld University College of International Relations and Diplomacy, Zagreb</i>	8	2	6	7	1	1	1
Visoka škola za informacijske tehnologije, Zagreb <i>College of Information Technology, Zagreb</i>	41	8	33	10	1	31	7
Visoka škola za menadžment i dizajn Aspira, Split <i>College of Management and Design Aspira, Split</i>	110	44	66	39	19	71	25
Visoko evanđeosko teološko učilište, Osijek <i>Evangelical Theological Seminary, Osijek</i>	6	3	3	1	1	5	2
Visoko učilište Algebra, Zagreb <i>Algebra University, Zagreb</i>	148	49	99	64	25	84	24
EFFECTUS poduzetnički studiji - visoko učilište, Zagreb <i>EFFECTUS Entrepreneurial Studies - University College, Zagreb</i>	141	98	43	40	22	101	76
Zagrebačka škola ekonomije i menadžmenta, Zagreb <i>Zagreb School of Economics and Management, Zagreb</i>	161	89	72	161	89	-	-

1.3. STUDENTI KOJI SU DIPLOMIRALI/ZAVRŠILI SVEUČILIŠNI ILI STRUČNI STUDIJ PREMA PRAVNOM STATUSU VISOKIH UČILIŠTA, VRSTI I NAZIVU VISOKOG UČILIŠTA TE NAČINU STUDIRANJA I SPOLU U 2022.

STUDENTS WHO GRADUATED FROM OR COMPLETED UNIVERSITY OR PROFESSIONAL STUDY, BY LEGAL STATUS OF INSTITUTIONS OF HIGHER EDUCATION, TYPES AND NAME OF INSTITUTION OF HIGHER EDUCATION, MODE OF STUDY AND BY SEX, 2022

(nastavak)
(continued)

	Ukupno <i>Total</i>			Način studiranja <i>Mode of study</i>			
	svoga <i>All</i>	žene <i>Women</i>	muškarci <i>Men</i>	redoviti <i>Full-time</i>		izvanredni <i>Part-time</i>	
				svoga <i>All</i>	studentice <i>Female students</i>	svoga <i>All</i>	studentice <i>Female students</i>
Veleučilišta <i>Polytechnics</i>	1 068	571	497	321	181	747	390
Istarsko veleučilište – Università Istriana di scienze applicate, Pula – Pola <i>Istrian University of Applied Sciences, Pula – Pola</i>	10	1	9	7	-	3	1
Poslovno veleučilište, Zagreb <i>Zagreb School of Business, Zagreb</i>	127	86	41	29	22	98	64
Veleučilište Baltazar, Zaprešić <i>University of Applied Sciences Baltazar, Zaprešić</i>	418	259	159	98	57	320	202
Veleučilište u Bjelovaru <i>Bjelovar University of Applied Sciences</i>	109	72	37	43	26	66	46
Veleučilište Ivanić-Grad <i>University Ivanić-Grad</i>	41	28	13	22	16	19	12
Veleučilište Hrvatsko zagorje, Krapina <i>Polytechnic Hrvatsko Zagorje in Krapina</i>	54	34	20	39	27	15	7
Veleučilište studija sigurnosti, Zagreb <i>University of Applied Sciences in Security and Safety, Zagreb</i>	2	-	2	-	-	2	-
Veleučilište u Velikoj Gorici <i>Polytechnic in Velika Gorica</i>	307	91	216	83	33	224	58
Institut <i>Institute</i>	13	1	12	13	1	-	-
Filozofsko-teološki institut Družbe Isusove, Zagreb <i>Institute of Philosophy of the Society of Jesus, Zagreb</i>	13	1	12	13	1	-	-
Sveučilišta <i>Universities</i>	1 454	924	530	987	625	467	299
Hrvatsko katoličko sveučilište, Zagreb <i>Croatian Catholic University, Zagreb</i>	369	294	75	303	232	66	62
Sveučilišni studij <i>University study</i>	369	294	75	303	232	66	62
Libertas međunarodno sveučilište, Zagreb <i>Libertas International University, Zagreb</i>	792	468	324	463	272	329	196
Stručni studij <i>Professional study</i>	361	208	153	201	108	160	100
Sveučilišni studij <i>University study</i>	431	260	171	262	164	169	96
Sveučilište Vrn <i>Vrn University</i>	293	162	131	221	121	72	41
Stručni studij <i>Professional study</i>	293	162	131	221	121	72	41

1.4. STUDENTI KOJI SU DIPLOMIRALI/ZAVRŠILI SVEUČILIŠNI ILI STRUČNI STUDIJ PREMA VRSTI STUDIJA, SPOLU I GODINAMA ŽIVOTA U 2022.

STUDENTS WHO GRADUATED FROM OR COMPLETED UNIVERSITY OR PROFESSIONAL STUDY, BY TYPE OF STUDY, SEX AND AGE, 2022

Godine života Age	Ukupno Total			Vrsta studija Type of study					
	svoga All	žene Women	muškarci Men	stručni kratki studij Short professional study	stručni prijediplomski studij Professional undergraduate study	sveučilišni prijediplomski studij University undergraduate study	stručni diplomski studij Professional graduate study	sveučilišni diplomski studij University graduate study	sveučilišni integrirani prijediplomski i diplomski studij University integrated undergraduate and graduate study
Ukupno Total	30 875	18 762	12 113	3	6 680	9 346	2 464	9 209	3 173
21	1 008	674	334	-	249	759	-	-	-
22	4 415	2 785	1 630	-	1 215	3 180	15	2	3
23	4 264	2 579	1 685	-	1 267	2 291	78	488	140
24	5 418	3 338	2 080	-	933	1 273	334	2 175	703
25	5 035	3 085	1 950	1	617	701	360	2 332	1 024
26	3 186	1 859	1 327	-	449	347	287	1 547	556
27	1 809	1 037	772	-	310	175	233	837	254
28	1 025	578	447	-	219	115	132	427	132
29	735	408	327	-	195	78	120	252	90
30	514	278	236	-	130	68	84	156	76
31	408	236	172	1	113	44	86	119	45
32	341	208	133	-	105	35	68	98	35
33	288	161	127	-	95	30	66	70	27
34	229	127	102	-	69	15	56	72	17
35	232	135	97	-	73	26	54	67	12
36	202	122	80	-	65	18	51	52	16
37	171	101	70	-	48	18	44	54	7
38	165	96	69	1	64	15	38	41	6
39	158	100	58	-	52	16	42	41	7
40	158	103	55	-	52	18	49	34	5
41	147	90	57	-	49	16	40	38	4
42	127	101	26	-	36	19	28	41	3
43	121	80	41	-	30	21	31	35	4
44	122	79	43	-	39	21	29	31	2
45	90	61	29	-	30	8	19	33	-
46	84	52	32	-	34	9	18	23	-
47	79	55	24	-	22	4	29	23	1
48	65	52	13	-	22	5	16	21	1
49	69	47	22	-	28	5	14	22	-
50 - 54	150	99	51	-	48	12	32	55	3
55 - 59	50	30	20	-	18	4	10	18	-
60 - 64	9	6	3	-	4	-	1	4	-
65 i više 65 and over	1	-	1	-	-	-	-	1	-

1.5. STUDENTI KOJI SU DIPLOMIRALI/ZAVRŠILI SVEUČILIŠNI ILI STRUČNI STUDIJ PREMA SKUPINAMA VISOKIH UČILIŠTA, GODINAMA ŽIVOTA I SPOLU U 2022.

STUDENTS WHO GRADUATED FROM OR COMPLETED UNIVERSITY OR PROFESSIONAL STUDY, BY GROUPS OF INSTITUTIONS OF HIGHER EDUCATION, AGE AND BY SEX, 2022

		Ukupno Total	Dobne skupine Age groups							40 i više 40 and over
			21 i manje 21 and under	22 – 24	25 – 27	28 – 30	31 – 33	34 – 36	37 – 39	
Visoka učilišta <i>Institutions of higher education</i>	ukupno Total	30 875	1 008	14 097	10 030	2 274	1 037	663	494	1 272
	žene Women	18 762	674	8 702	5 981	1 264	605	384	297	855
	muškarci Men	12 113	334	5 395	4 049	1 010	432	279	197	417
Visoke škole <i>Schools of professional higher education</i>	ukupno Total	1 238	15	462	257	135	106	79	50	134
	žene Women	605	13	244	121	51	39	36	24	77
	muškarci Men	633	2	218	136	84	67	43	26	57
Veleučilišta <i>Polytechnics</i>	ukupno Total	4 268	125	1 747	1 039	357	266	177	155	402
	žene Women	2 252	75	962	509	160	138	84	80	244
	muškarci Men	2 016	50	785	530	197	128	93	75	158
Fakulteti <i>Faculties</i>	ukupno Total	24 744	841	11 629	8 510	1 725	640	399	280	720
	žene Women	15 496	563	7 319	5 207	1 017	417	259	188	526
	muškarci Men	9 248	278	4 310	3 303	708	223	140	92	194
Stručni studij <i>Professional study</i>	ukupno Total	3 641	109	1 633	961	388	162	112	84	192
	žene Women	2 204	70	1 020	556	207	93	70	58	130
	muškarci Men	1 437	39	613	405	181	69	42	26	62
Sveučilišni studij <i>University study</i>	ukupno Total	21 103	732	9 996	7 549	1 337	478	287	196	528
	žene Women	13 292	493	6 299	4 651	810	324	189	130	396
	muškarci Men	7 811	239	3 697	2 898	527	154	98	66	132
Umjetničke akademije <i>Art academies</i>	ukupno Total	625	27	259	224	57	25	8	9	16
	žene Women	409	23	177	144	36	11	5	5	8
	muškarci Men	216	4	82	80	21	14	3	4	8

1.6. STUDENTI KOJI SU DIPLOMIRALI/ZAVRŠILI SVEUČILIŠNI ILI STRUČNI STUDIJ PREMA SKUPINAMA VISOKIH UČILIŠTA, VRSTI STUDIJA I SPOLU U 2022.

STUDENTS WHO GRADUATED FROM OR COMPLETED UNIVERSITY OR PROFESSIONAL STUDY, BY GROUPS OF INSTITUTIONS OF HIGHER EDUCATION, TYPE OF STUDY AND BY SEX, 2022

	Ukupno Total	Visoke škole Schools of professional higher education	Veleučilišta Polytechnics	Fakulteti Faculties			Umjetničke akademije Art academies
				svega All	stručni studij Professional study	sveučilišni studij University study	
Visoka učilišta – ukupno <i>Institutions of higher education – total</i>	30 875	1 238	4 268	24 744	3 641	21 103	625
žene/ Women	18 762	605	2 252	15 496	2 204	13 292	409
Prema predbolonjskom programu <i>According to pre-Bologna programme</i>	13	-	-	13	-	13	-
žene/ Women	1	-	-	1	-	1	-
Dodiplomski sveučilišni studij <i>Undergraduate university study</i>	13	-	-	13	-	13	-
žene/ Women	1	-	-	1	-	1	-
Prema bolonjskom programu <i>According to Bologna programme</i>	30 862	1 238	4 268	24 731	3 641	21 090	625
žene/ Women	18 761	605	2 252	15 495	2 204	13 291	409
Stručni kratki studij <i>Short professional study</i>	3	-	-	3	3	-	-
žene/ Women	-	-	-	-	-	-	-
Stručni prijediplomski studij <i>Professional undergraduate study</i>	6 680	847	3 102	2 731	2 731	-	-
žene/ Women	3 734	415	1 692	1 627	1 627	-	-
Stručni diplomski studij <i>Professional graduate study</i>	2 464	391	1 166	907	907	-	-
žene/ Women	1 327	190	560	577	577	-	-
Sveučilišni prijediplomski studij <i>University undergraduate study</i>	9 346	-	-	9 065	-	9 065	281
žene/ Women	5 785	-	-	5 580	-	5 580	205
Sveučilišni diplomski studij <i>University graduate study</i>	9 209	-	-	8 960	-	8 960	249
žene/ Women	5 727	-	-	5 573	-	5 573	154
Sveučilišni integrirani prijediplomski i diplomski studij <i>University integrated undergraduate and graduate study</i>	3 160	-	-	3 065	-	3 065	95
žene/ Women	2 188	-	-	2 138	-	2 138	50

1.7. STUDENTI KOJI SU DIPLOMIRALI/ZAVRŠILI SVEUČILIŠNI ILI STRUČNI STUDIJ PREMA SKUPINAMA VISOKIH UČILIŠTA, VRSTI STUDIJA, NAČINU STUDIRANJA I SPOLU U 2022.

STUDENTS WHO GRADUATED FROM OR COMPLETED UNIVERSITY PROFESSIONAL STUDY, BY GROUPS OF INSTITUTIONS OF HIGHER EDUCATION, TYPE OF STUDY, MODE OF STUDY AND BY SEX, 2022

	Ukupno Total			Način studiranja Mode of study			
	svega All	žene Women	muškarci Men	redoviti Full-time		izvanredni Part-time	
				svega All	žene Women	svega All	žene Women
Visoka učilišta <i>Institutions of higher education</i>	30 875	18 762	12 113	22 405	13 514	8 470	5 248
Prema predbolonjskom programu <i>According to pre-Bologna programme</i>	13	1	12	13	1	-	-
Dodiplomski sveučilišni studij <i>Undergraduate university study</i>	13	1	12	13	1	-	-
Prema bolonjskom programu <i>According to Bologna programme</i>	30 862	18 761	12 101	22 392	13 513	8 470	5 248
Stručni kratki studij <i>Short professional study</i>	3	-	3	-	-	3	-
Stručni prijediplomski studij <i>Professional undergraduate study</i>	6 680	3 734	2 946	3 515	1 900	3 165	1 834
Stručni diplomski studij <i>Professional graduate study</i>	2 464	1 327	1 137	950	561	1 514	766
Sveučilišni prijediplomski studij <i>University undergraduate study</i>	9 346	5 785	3 561	7 900	4 810	1 446	975
Sveučilišni diplomski studij <i>University graduate study</i>	9 209	5 727	3 482	7 365	4 379	1 844	1 348
Sveučilišni integrirani prijediplomski i diplomski studij <i>University integrated undergraduate and graduate study</i>	3 160	2 188	972	2 662	1 863	498	325
Visoke škole <i>Schools of professional higher education</i>	1 238	605	633	680	353	558	252
Prema bolonjskom programu <i>According to Bologna programme</i>	1 238	605	633	680	353	558	252
Stručni prijediplomski studij <i>Professional undergraduate study</i>	847	415	432	513	270	334	145
Stručni diplomski studij <i>Professional graduate study</i>	391	190	201	167	83	224	107
Veleučilišta <i>Polytechnics</i>	4 268	2 252	2 016	1 945	1 032	2 323	1 220
Prema bolonjskom programu <i>According to Bologna programme</i>	4 268	2 252	2 016	1 945	1 032	2 323	1 220

1.7. STUDENTI KOJI SU DIPLOMIRALI/ZAVRŠILI SVEUČILIŠNI ILI STRUČNI STUDIJ PREMA SKUPINAMA VISOKIH UČILIŠTA, VRSTI STUDIJA, NAČINU STUDIRANJA I SPOLU U 2022.
STUDENTS WHO GRADUATED FROM OR COMPLETED UNIVERSITY PROFESSIONAL STUDY, BY GROUPS OF INSTITUTIONS OF HIGHER EDUCATION, TYPE OF STUDY, MODE OF STUDY AND BY SEX, 2022

(nastavak)
(continued)

	Ukupno Total			Način studiranja Mode of study			
	svega All	žene Women	muškarci Men	redoviti Full-time		izvanredni Part-time	
				svega All	žene Women	svega All	žene Women
Stručni prijediplomski studij Professional undergraduate study	3 102	1 692	1 410	1 554	804	1 548	888
Stručni diplomski studij Professional graduate study	1 166	560	606	391	228	775	332
Fakulteti Faculties	24 744	15 496	9 248	19 208	11 754	5 536	3 742
Prema predbolonjskom programu According to pre-Bologna programme	13	1	12	13	1	-	-
Dodiplomski sveučilišni studij Undergraduate university study	13	1	12	13	1	-	-
Prema bolonjskom programu According to Bologna programme	24 731	15 495	9 236	19 195	11 753	5 536	3 742
Stručni kratki studij Short professional study	3	-	3	-	-	3	-
Stručni prijediplomski studij Professional undergraduate study	2 731	1 627	1 104	1 448	826	1 283	801
Stručni diplomski studij Professional graduate study	907	577	330	392	250	515	327
Sveučilišni prijediplomski studij University undergraduate study	9 065	5 580	3 485	7 641	4 621	1 424	959
Sveučilišni diplomski studij University graduate study	8 960	5 573	3 387	7 147	4 243	1 813	1 330
Sveučilišni integrirani prijediplomski i diplomski studij University integrated undergraduate and graduate study	3 065	2 138	927	2 567	1 813	498	325
Stručni studij Professional study	3 641	2 204	1 437	1 840	1 076	1 801	1 128
Prema bolonjskom programu According to Bologna programme	3 641	2 204	1 437	1 840	1 076	1 801	1 128
Stručni kratki studij Short professional study	3	-	3	-	-	3	-
Stručni prijediplomski studij Professional undergraduate study	2 731	1 627	1 104	1 448	826	1 283	801
Stručni diplomski studij Professional graduate study	907	577	330	392	250	515	327

1.7. STUDENTI KOJI SU DIPLOMIRALI/ZAVRŠILI SVEUČILIŠNI ILI STRUČNI STUDIJ PREMA SKUPINAMA VISOKIH UČILIŠTA, VRSTI STUDIJA, NAČINU STUDIRANJA I SPOLU U 2022.

STUDENTS WHO GRADUATED FROM OR COMPLETED UNIVERSITY PROFESSIONAL STUDY, BY GROUPS OF INSTITUTIONS OF HIGHER EDUCATION, TYPE OF STUDY, MODE OF STUDY AND BY SEX, 2022

(nastavak)
(continued)

	Ukupno <i>Total</i>			Način studiranja <i>Mode of study</i>			
	svoga <i>All</i>	žene <i>Women</i>	muškarci <i>Men</i>	redoviti <i>Full-time</i>		izvanredni <i>Part-time</i>	
				svoga <i>All</i>	žene <i>Women</i>	svoga <i>All</i>	žene <i>Women</i>
Sveučilišni studij <i>University study</i>	21 103	13 292	7 811	17 368	10 678	3 735	2 614
Prema predbolonjskom programu <i>According to pre-Bologna programme</i>	13	1	12	13	1	-	-
Dodiplomski sveučilišni studij <i>Undergraduate university study</i>	13	1	12	13	1	-	-
Prema bolonjskom programu <i>According to Bologna programme</i>	21 090	13 291	7 799	17 355	10 677	3 735	2 614
Sveučilišni prijediplomski studij <i>University undergraduate study</i>	9 065	5 580	3 485	7 641	4 621	1 424	959
Sveučilišni diplomski studij <i>University graduate study</i>	8 960	5 573	3 387	7 147	4 243	1 813	1 330
Sveučilišni integrirani prijediplomski i diplomski studij <i>University integrated undergraduate and graduate study</i>	3 065	2 138	927	2 567	1 813	498	325
Umjetničke akademije <i>Art academies</i>	625	409	216	572	375	53	34
Prema bolonjskom programu <i>According to Bologna programme</i>	625	409	216	572	375	53	34
Sveučilišni prijediplomski studij <i>University undergraduate study</i>	281	205	76	259	189	22	16
Sveučilišni diplomski studij <i>University graduate study</i>	249	154	95	218	136	31	18
Sveučilišni integrirani prijediplomski i diplomski studij <i>University integrated undergraduate and graduate study</i>	95	50	45	95	50	-	-

1.8. STUDENTI KOJI SU DIPLOMIRALI/ZAVRŠILI SVEUČILIŠNI ILI STRUČNI STUDIJ PREMA ŽUPANIJI I GRADU/OPĆINI PREBIVALIŠTA, SKUPINAMA VISOKIH UČILIŠTA TE NAČINU STUDIRANJA I SPOLU U 2022.

STUDENTS WHO GRADUATED FROM OR COMPLETED UNIVERSITY OR PROFESSIONAL STUDY, BY COUNTY AND TOWN/MUNICIPALITY OF RESIDENCE, GROUPS OF INSTITUTIONS OF HIGHER EDUCATION, MODE OF STUDY AND BY SEX, 2022

	Ukupno Total				Visoke škole Schools of professional higher education		Veleučilišta Polytechnics		Fakulteti Faculties				Umjetničke akademije Art academies	
									stručni studij Professional study		sveučilišni studij University study			
	svega All	žene Women	muškarci Men	redoviti Full-time	svega All	redoviti Full-time	svega All	redoviti Full-time	svega All	redoviti Full-time	svega All	redoviti Full-time	svega All	redoviti Full-time
Ukupno Total	30 875	18 762	12 113	22 405	1 238	680	4 268	1 945	3 641	1 840	21 103	17 368	625	572
Republika Hrvatska Republic of Croatia	30 007	18 256	11 751	21 610	1 157	619	4 235	1 926	3 584	1 799	20 428	16 715	603	551
Zagrebačka županija County of Zagreb	2 119	1 315	804	1 396	69	38	549	207	197	99	1 277	1 027	27	25
Gradovi/ Towns	1 686	1 027	659	1 142	54	32	396	151	162	81	1 051	857	23	21
Dugo Selo	202	119	83	136	5	3	48	20	27	15	121	97	1	1
Ivanić-Grad	114	82	32	78	6	4	24	10	18	9	65	54	1	1
Jastrebarsko	125	76	49	91	5	2	28	13	9	5	82	70	1	1
Samobor	292	192	100	210	14	9	66	30	24	13	183	153	5	5
Sveti Ivan Zelina	75	33	42	52	3	2	13	4	11	3	45	40	3	3
Sveta Nedelja	151	99	52	106	4	2	32	15	9	3	102	82	4	4
Vrbovec	75	48	27	60	1	1	16	7	9	6	48	45	1	1
Velika Gorica	450	262	188	280	14	7	113	28	35	16	283	225	5	4
Zaprešić	202	116	86	129	2	2	56	24	20	11	122	91	2	1
Općine/ Municipalities	433	288	145	254	15	6	153	56	35	18	226	170	4	4
Bedenica	10	8	2	6	-	-	1	1	4	2	5	3	-	-
Bistra	39	26	13	19	1	-	12	2	2	2	24	15	-	-
Brckovljani	4	2	2	1	-	-	2	-	2	1	-	-	-	-
Brdovec	71	50	21	44	-	-	24	11	1	-	46	33	-	-
Dubrava	25	11	14	16	2	1	11	5	1	-	11	10	-	-
Dubravica	7	7	-	4	-	-	4	2	1	1	2	1	-	-
Farkaševac	10	6	4	6	-	-	6	3	1	-	3	3	-	-
Gradec	12	10	2	8	-	-	2	1	1	1	9	6	-	-
Jakovlje	20	15	5	12	-	-	10	4	2	1	8	7	-	-
Klinča Sela	11	5	6	3	-	-	6	1	1	-	4	2	-	-
Kloštar Ivanić	32	20	12	18	2	-	11	3	3	2	15	12	1	1
Krašić	6	3	3	4	-	-	2	1	-	-	4	3	-	-
Kravarско	18	10	8	11	-	-	4	-	3	-	11	11	-	-
Križ	37	26	11	21	-	-	14	7	3	1	20	13	-	-
Luka	11	7	4	9	-	-	3	2	1	1	6	5	1	1
Marija Gorica	20	15	5	10	-	-	6	1	2	1	11	7	1	1
Orle	7	5	2	3	1	1	2	-	1	-	3	2	-	-
Pisarovina	15	10	5	11	-	-	6	2	2	2	7	7	-	-
Pokupsko	8	7	1	7	1	1	3	2	-	-	4	4	-	-
Preseka	9	6	3	7	1	1	2	1	1	1	4	3	1	1
Pušća	20	14	6	10	-	-	10	2	-	-	10	8	-	-
Rakovec	5	3	2	3	-	-	2	1	1	-	2	2	-	-
Rugvica	10	7	3	5	5	2	3	1	-	-	2	2	-	-
Štupnik	24	13	11	14	2	-	7	3	2	2	13	9	-	-
Žumberak	2	2	-	2	-	-	-	-	-	-	2	2	-	-
Krapinsko-zagorska županija County of Krapina-Zagorje	907	593	314	617	18	11	191	107	90	45	597	443	11	11
Gradovi/ Towns	355	225	130	230	7	4	77	36	32	12	236	175	3	3
Donja Stubica	38	18	20	25	-	-	13	8	1	-	23	16	1	1
Klanjec	14	9	5	10	1	1	3	3	2	1	8	5	-	-
Krapina	119	80	39	79	3	2	20	9	14	2	81	65	1	1
Oroslavje	38	26	12	28	1	-	11	5	4	3	22	20	-	-
Pregrada	58	42	16	37	-	-	9	2	4	4	44	30	1	1
Zabok	64	33	31	37	1	-	17	7	5	2	41	28	-	-
Zlatar	24	17	7	14	1	1	4	2	2	-	17	11	-	-

1.8. STUDENTI KOJI SU DIPLOMIRALI/ZAVRŠILI SVEUČILIŠNI ILI STRUČNI STUDIJ PREMA ŽUPANIJI I GRADU/OPĆINI PREBIVALIŠTA, SKUPINAMA VISOKIH UČILIŠTA TE NAČINU STUDIRANJA I SPOLU U 2022.

STUDENTS WHO GRADUATED FROM OR COMPLETED UNIVERSITY OR PROFESSIONAL STUDY, BY COUNTY AND TOWN/MUNICIPALITY OF RESIDENCE, GROUPS OF INSTITUTIONS OF HIGHER EDUCATION, MODE OF STUDY AND BY SEX, 2022

(nastavak)
(continued)

	Ukupno Total				Visoke škole Schools of professional higher education		Veleučilišta Polytechnics		Fakulteti Faculties				Umjetničke akademije Art academies	
									stručni studij Professional study		sveučilišni studij University study			
	svega All	žene Women	muškarci Men	redoviti Full-time	svega All	redoviti Full-time	svega All	redoviti Full-time	svega All	redoviti Full-time	svega All	redoviti Full-time	svega All	redoviti Full-time
Općine/ Municipalities	552	368	184	387	11	7	114	71	58	33	361	268	8	8
Bedekovčina	46	26	20	30	1	1	10	5	6	3	29	21	-	-
Budinščina	13	11	2	8	-	-	1	1	2	1	10	6	-	-
Desinić	12	8	4	5	-	-	3	1	2	1	7	3	-	-
Đurmanec	22	14	8	15	-	-	6	4	5	4	11	7	-	-
Gornja Stubica	35	23	12	25	1	-	10	5	4	2	20	18	-	-
Hrašćina	10	8	2	8	-	-	2	2	1	-	6	5	1	1
Hum na Sutli	31	21	10	24	-	-	5	2	2	2	24	20	-	-
Jesenje	14	11	3	9	-	-	2	2	-	-	12	7	-	-
Konjščina	24	13	11	16	1	1	5	2	3	1	15	12	-	-
Kraljevec na Sutli	5	3	2	1	-	-	2	1	2	-	1	-	-	-
Krapinske Toplice	39	25	14	26	-	-	8	5	1	-	29	20	1	1
Kumrovec	7	5	2	6	-	-	-	-	1	1	6	5	-	-
Lobor	28	22	6	18	2	1	5	2	3	2	17	12	1	1
Mače	23	18	5	16	2	2	4	3	1	-	16	11	-	-
Marija Bistrica	53	37	16	38	-	-	8	6	6	3	39	29	-	-
Mihovljan	11	6	5	8	1	1	3	2	1	1	6	4	-	-
Novi Golubovec	8	5	3	7	-	-	2	2	1	1	4	3	1	1
Petrovsko	14	7	7	12	-	-	3	3	2	1	9	8	-	-
Radoboj	32	23	9	24	-	-	3	3	5	2	24	19	-	-
Stubičke Toplice	14	7	7	5	1	-	6	2	3	1	4	2	-	-
Sveti Križ Začretje	43	27	16	33	2	1	14	8	2	2	23	20	2	2
Tuhelj	8	7	1	6	-	-	1	1	-	-	6	4	1	1
Veliko Trgovišće	34	25	9	30	-	-	8	7	3	3	22	19	1	1
Zagorska Sela	6	4	2	5	-	-	1	1	1	1	4	3	-	-
Zlatar-Bistrica	20	12	8	12	-	-	2	1	1	1	17	10	-	-
Sisačko-moslavačka županija County of Sisak-Moslavina	912	558	354	614	28	12	175	70	111	45	584	474	14	13
Gradovi/ Towns	782	481	301	526	23	10	148	57	98	38	500	409	13	12
Glina	39	26	13	22	2	-	9	3	5	1	22	17	1	1
Hrvatska Kostajnica	23	14	9	18	-	-	5	2	4	2	14	14	-	-
Kutina	155	95	60	116	1	-	11	5	26	11	114	97	3	3
Novska	89	62	27	61	5	1	16	8	11	8	52	40	5	4
Petrinja	123	66	57	88	2	1	29	12	10	3	81	71	1	1
Popovača	54	30	24	34	1	-	18	5	5	2	30	27	-	-
Sisak	299	188	111	187	12	8	60	22	37	11	187	143	3	3
Općine/ Municipalities	130	77	53	88	5	2	27	13	13	7	84	65	1	1
Donji Kukuruzari	6	5	1	4	-	-	1	-	1	-	4	4	-	-
Dvor	12	4	8	7	-	-	1	-	2	1	9	6	-	-
Gvozd	7	4	3	4	1	-	1	1	-	-	5	3	-	-
Hrvatska Dubica	14	9	5	10	1	1	2	-	2	1	9	8	-	-
Jasenovac	8	6	2	7	-	-	2	2	-	-	6	5	-	-
Lekenik	20	12	8	14	-	-	5	2	1	1	14	11	-	-
Lipovljani	21	11	10	14	1	-	6	2	4	3	10	9	-	-
Majur	1	-	1	-	1	-	-	-	-	-	-	-	-	-
Martinska Ves	8	6	2	6	-	-	2	1	1	1	5	4	-	-
Sunja	9	4	5	6	-	-	2	2	2	-	5	4	-	-
Topusko	12	8	4	9	1	1	4	3	-	-	7	5	-	-
Velika Ludina	12	8	4	7	-	-	1	-	-	-	10	6	1	1
Karlovačka županija County of Karlovac	704	432	272	522	15	7	162	102	53	30	467	376	7	7
Gradovi/ Towns	594	365	229	439	13	6	131	80	44	24	401	324	5	5
Duga Resa	67	40	27	54	1	-	20	13	3	3	43	38	-	-
Karlovac	368	223	145	257	8	3	76	42	30	13	251	196	3	3

1.8. STUDENTI KOJI SU DIPLOMIRALI/ZAVRŠILI SVEUČILIŠNI ILI STRUČNI STUDIJ PREMA ŽUPANIJI I GRADU/OPĆINI PREBIVALIŠTA, SKUPINAMA VISOKIH UČILIŠTA TE NAČINU STUDIRANJA I SPOLU U 2022.

STUDENTS WHO GRADUATED FROM OR COMPLETED UNIVERSITY OR PROFESSIONAL STUDY, BY COUNTY AND TOWN/MUNICIPALITY OF RESIDENCE, GROUPS OF INSTITUTIONS OF HIGHER EDUCATION, MODE OF STUDY AND BY SEX, 2022

(nastavak)
(continued)

	Ukupno Total				Visoke škole Schools of professional higher education		Veleučilišta Polytechnics		Fakulteti Faculties				Umjetničke akademije Art academies	
									stručni studij Professional study		sveučilišni studij University study			
	svega All	žene Women	muškarci Men	redoviti Full-time	svega All	redoviti Full-time	svega All	redoviti Full-time	svega All	redoviti Full-time	svega All	redoviti Full-time	svega All	redoviti Full-time
Ogulin	96	61	35	78	3	3	19	14	7	5	66	55	1	1
Ozalj	31	17	14	24	-	-	8	6	2	1	20	16	1	1
Slunj	32	24	8	26	1	-	8	5	2	2	21	19	-	-
<i>Općine/ Municipalities</i>	110	67	43	83	2	1	31	22	9	6	66	52	2	2
Barilović	7	2	5	7	-	-	3	3	1	1	3	3	-	-
Bosiljevo	2	1	1	2	-	-	-	-	-	-	2	2	-	-
Cetingrad	8	6	2	7	-	-	1	1	-	-	7	6	-	-
Draganić	17	13	4	10	-	-	10	7	1	-	6	3	-	-
Generalski Stol	5	4	1	5	-	-	-	-	-	-	5	5	-	-
Josipdol	13	9	4	5	1	-	2	-	1	-	8	4	1	1
Kamanje	4	1	3	3	-	-	1	1	-	-	3	2	-	-
Krnjak	3	2	1	2	1	1	1	-	-	-	1	1	-	-
Lasinja	7	6	1	6	-	-	3	3	-	-	4	3	-	-
Netretić	4	2	2	3	-	-	-	-	1	1	3	2	-	-
Plaški	2	1	1	1	-	-	-	-	1	1	1	-	-	-
Rakovica	12	5	7	7	-	-	5	2	1	1	6	4	-	-
Ribnik	3	1	2	3	-	-	1	1	-	-	2	2	-	-
Saborsko	1	-	1	1	-	-	-	-	-	-	1	1	-	-
Tounj	5	4	1	5	-	-	2	2	-	-	3	3	-	-
Vojnić	6	4	2	5	-	-	1	1	1	-	3	3	1	1
Žakanje	11	6	5	11	-	-	1	1	2	2	8	8	-	-
<i>Varaždinska županija County of Varaždin</i>	1 147	760	387	818	26	20	115	76	210	89	770	610	26	23
<i>Gradovi/ Towns</i>	718	456	262	516	20	15	59	38	125	53	496	394	18	16
Ivanec	120	88	32	88	1	-	15	10	19	9	82	66	3	3
Lepoglava	56	30	26	45	2	1	7	6	8	4	38	33	1	1
Ludbreg	57	38	19	43	4	4	6	2	10	7	35	30	2	-
Novi Marof	82	56	26	58	-	-	10	7	15	6	56	44	1	1
Varaždin	364	214	150	257	12	10	15	11	66	26	260	199	11	11
Varaždinske Toplice	39	30	9	25	1	-	6	2	7	1	25	22	-	-
<i>Općine/ Municipalities</i>	429	304	125	302	6	5	56	38	85	36	274	216	8	7
Bednja	29	24	5	14	1	1	6	-	3	-	18	13	1	-
Beretinac	12	9	3	11	-	-	3	3	2	2	7	6	-	-
Breznica	7	6	1	3	-	-	3	1	1	-	3	2	-	-
Breznički Hum	12	9	3	9	-	-	1	1	1	1	10	7	-	-
Cestica	36	22	14	24	-	-	3	2	12	3	21	19	-	-
Donja Voća	13	11	2	10	-	-	2	2	3	2	8	6	-	-
Gornji Knežinec	37	27	10	27	1	1	4	4	12	6	19	15	1	1
Jalžabet	12	7	5	10	-	-	3	3	1	1	8	6	-	-
Klenovnik	17	10	7	12	-	-	3	1	3	2	11	9	-	-
Ljubešćica	19	17	2	14	-	-	1	1	-	-	18	13	-	-
Mali Bukovec	29	21	8	19	-	-	1	1	9	4	17	12	2	2
Martijanec	10	9	1	7	-	-	1	1	2	2	7	4	-	-
Maruševec	23	17	6	15	-	-	4	3	7	2	12	10	-	-
Petrijanec	22	13	9	13	-	-	3	3	7	1	12	9	-	-
Sračinec	16	12	4	13	-	-	-	-	1	1	13	10	2	2
Sveti Đurđ	21	12	9	13	-	-	4	1	5	2	12	10	-	-
Sveti Ilija	15	12	3	12	-	-	2	2	2	1	10	8	1	1
Trnovec Bartolovečki	43	28	15	35	1	-	5	3	7	4	30	28	-	-
Vidovec	33	23	10	22	2	2	4	3	4	1	22	15	1	1
Vinica	12	8	4	9	1	1	2	2	2	-	7	6	-	-
Visoko	11	7	4	10	-	-	1	1	1	1	9	8	-	-

1.8. STUDENTI KOJI SU DIPLOMIRALI/ZAVRŠILI SVEUČILIŠNI ILI STRUČNI STUDIJ PREMA ŽUPANIJI I GRADU/OPĆINI PREBIVALIŠTA, SKUPINAMA VISOKIH UČILIŠTA TE NAČINU STUDIRANJA I SPOLU U 2022.

STUDENTS WHO GRADUATED FROM OR COMPLETED UNIVERSITY OR PROFESSIONAL STUDY, BY COUNTY AND TOWN/MUNICIPALITY OF RESIDENCE, GROUPS OF INSTITUTIONS OF HIGHER EDUCATION, MODE OF STUDY AND BY SEX, 2022

(nastavak)
(continued)

	Ukupno Total				Visoke škole Schools of professional higher education		Veleučilišta Polytechnics		Fakulteti Faculties				Umjetničke akademije Art academies	
									stručni studij Professional study		sveučilišni studij University study			
	svega All	žene Women	muškarci Men	redoviti Full-time	svega All	redoviti Full-time	svega All	redoviti Full-time	svega All	redoviti Full-time	svega All	redoviti Full-time	svega All	redoviti Full-time
Koprivničko-križevačka županija County of Koprivnica-Križevci	732	463	269	505	24	13	97	53	131	55	471	376	9	8
Gradovi/ Towns	455	274	181	319	22	12	52	29	78	34	295	237	8	7
Đurđevac	43	31	12	30	1	-	8	5	4	1	29	23	1	1
Koprivnica	267	155	112	184	12	6	30	18	45	20	173	134	7	6
Križevci	145	88	57	105	9	6	14	6	29	13	93	80	-	-
Općine/ Municipalities	277	189	88	186	2	1	45	24	53	21	176	139	1	1
Drnje	4	4	-	3	-	-	-	-	-	-	4	3	-	-
Đelekovec	13	10	3	10	-	-	1	-	3	2	9	8	-	-
Ferdinandovac	10	7	3	5	-	-	2	1	4	2	4	2	-	-
Gola	17	14	3	11	-	-	3	2	2	-	12	9	-	-
Gornja Rijeka	13	9	4	8	-	-	3	1	-	-	10	7	-	-
Hlebine	4	3	1	1	-	-	-	-	3	-	1	1	-	-
Kalinovac	5	2	3	5	-	-	2	2	2	2	1	1	-	-
Kalnik	3	1	2	3	-	-	-	-	-	-	3	3	-	-
Kloštar Podravski	20	18	2	16	-	-	-	-	2	1	18	15	-	-
Koprivnički Bregi	9	4	5	2	-	-	-	-	4	-	5	2	-	-
Koprivnički Ivanec	14	7	7	8	-	-	2	1	3	-	9	7	-	-
Legrad	8	6	2	8	-	-	-	-	2	2	6	6	-	-
Molve	20	14	6	13	1	1	5	3	3	-	10	8	1	1
Novigrad Podravski	17	7	10	12	-	-	6	3	1	-	10	9	-	-
Novo Virje	3	2	1	3	-	-	1	1	1	1	1	1	-	-
Peteranec	15	9	6	9	-	-	2	2	7	2	6	5	-	-
Podravske Sesvete	6	4	2	2	-	-	2	-	1	-	3	2	-	-
Rasinja	13	9	4	10	-	-	2	1	6	4	5	5	-	-
Sokolovac	15	9	6	10	-	-	2	1	1	1	12	8	-	-
Sveti Ivan Žabno	27	23	4	16	1	-	3	2	3	-	20	14	-	-
Sveti Petar Orehovec	23	16	7	18	-	-	5	3	2	2	16	13	-	-
Virje	18	11	7	13	-	-	4	1	3	2	11	10	-	-
Bjelovarsko-bilogorska županija County of Bjelovar-Bilogora	596	360	236	402	27	13	137	67	44	18	384	300	4	4
Gradovi/ Towns	456	277	179	308	17	9	99	51	37	13	300	232	3	3
Bjelovar	261	155	106	172	12	5	59	27	21	8	167	130	2	2
Čazma	37	22	15	17	-	-	10	5	3	1	23	10	1	1
Daruvar	88	55	33	65	1	1	13	6	8	2	66	56	-	-
Garešnica	40	24	16	32	4	3	8	7	2	1	26	21	-	-
Grubišno Polje	30	21	9	22	-	-	9	6	3	1	18	15	-	-
Općine/ Municipalities	140	83	57	94	10	4	38	16	7	5	84	68	1	1
Berek	1	1	-	-	-	-	-	-	-	-	1	-	-	-
Dežanovac	11	8	3	10	1	1	3	3	1	1	6	5	-	-
Đulovac	7	3	4	5	-	-	3	3	-	-	4	2	-	-
Hercegovac	9	5	4	4	1	-	3	-	-	-	5	4	-	-
Ivanska	4	2	2	4	1	1	-	-	-	-	3	3	-	-
Kapela	7	4	3	2	1	-	2	1	-	-	4	1	-	-
Končanica	5	4	1	4	1	-	1	1	-	-	3	3	-	-
Nova Rača	12	6	6	8	2	-	3	1	-	-	7	7	-	-
Rovišće	21	14	7	13	1	1	7	1	1	1	12	10	-	-
Severin	4	1	3	2	-	-	-	-	1	-	2	1	1	1
Sirač	10	7	3	7	-	-	2	-	1	1	7	6	-	-
Šandrovac	2	1	1	1	-	-	1	-	-	-	1	1	-	-
Štefanje	10	4	6	7	-	-	5	2	-	-	5	5	-	-
Velika Pisanica	3	2	1	2	1	1	1	1	1	-	-	-	-	-

1.8. STUDENTI KOJI SU DIPLOMIRALI/ZAVRŠILI SVEUČILIŠNI ILI STRUČNI STUDIJ PREMA ŽUPANIJI I GRADU/OPĆINI PREBIVALIŠTA, SKUPINAMA VISOKIH UČILIŠTA TE NAČINU STUDIRANJA I SPOLU U 2022.

STUDENTS WHO GRADUATED FROM OR COMPLETED UNIVERSITY OR PROFESSIONAL STUDY, BY COUNTY AND TOWN/MUNICIPALITY OF RESIDENCE, GROUPS OF INSTITUTIONS OF HIGHER EDUCATION, MODE OF STUDY AND BY SEX, 2022

(nastavak)
(continued)

	Ukupno Total				Visoke škole Schools of professional higher education		Veleučilišta Polytechnics		Fakulteti Faculties				Umjetničke akademije Art academies	
									stručni studij Professional study		sveučilišni studij University study			
	svega All	žene Women	muškarci Men	redoviti Full-time	svega All	redoviti Full-time	svega All	redoviti Full-time	svega All	redoviti Full-time	svega All	redoviti Full-time	svega All	redoviti Full-time
Velika Trnovitica	5	3	2	5	-	-	2	2	-	-	3	3	-	-
Veliki Grđevac	19	13	6	14	1	-	2	1	2	2	14	11	-	-
Veliko Trojstvo	10	5	5	6	-	-	3	-	-	-	7	6	-	-
Primorsko-goranska županija County of Primorje- Gorski kotar	1 773	1 038	735	1 327	51	19	204	97	175	75	1 306	1 100	37	36
Gradovi/ Towns	1 319	750	569	989	44	16	138	58	124	51	984	836	29	28
Bakar	56	32	24	41	-	-	7	2	6	3	42	35	1	1
Cres	22	12	10	17	-	-	-	-	2	-	20	17	-	-
Crikvenica	61	37	24	45	2	-	9	4	7	1	41	38	2	2
Čabar	18	7	11	14	-	-	4	2	-	-	13	11	1	1
Delnice	39	23	16	33	1	-	6	3	3	2	27	26	2	2
Kastav	81	44	37	68	1	1	9	3	6	5	63	57	2	2
Kraljevica	29	19	10	25	-	-	1	-	3	2	24	22	1	1
Krk	39	22	17	30	-	-	1	1	2	1	36	28	-	-
Mali Lošinj	56	33	23	46	4	1	5	3	3	2	42	39	2	1
Novi Vinodolski	29	16	13	20	-	-	3	-	5	1	20	18	1	1
Opatija	55	36	19	44	1	1	3	2	3	-	47	40	1	1
Rab	45	26	19	35	-	-	5	1	7	3	33	31	-	-
Rijeka	761	429	332	549	33	12	75	30	75	30	563	462	15	15
Vrbovsko	28	14	14	22	2	1	10	7	2	1	13	12	1	1
Općine/ Municipalities	454	288	166	338	7	3	66	39	51	24	322	264	8	8
Baška	9	3	6	7	-	-	2	2	-	-	7	5	-	-
Brod Moravice	2	2	-	2	-	-	1	1	-	-	1	1	-	-
Čavle	33	23	10	26	-	-	9	6	3	2	21	18	-	-
Dobrinj	7	4	3	5	1	-	1	1	-	-	5	4	-	-
Fužine	11	8	3	5	-	-	2	1	1	-	8	4	-	-
Jelenje	29	20	9	18	-	-	5	3	5	3	19	12	-	-
Klana	7	5	2	6	-	-	2	1	-	-	5	5	-	-
Kostrena	38	26	12	31	1	1	5	3	4	3	27	23	1	1
Lokve	4	4	-	2	-	-	-	-	-	-	4	2	-	-
Lopar	9	7	2	4	-	-	-	-	1	-	8	4	-	-
Lovran	20	8	12	15	-	-	1	-	4	4	15	11	-	-
Malinska-Dubašnica	33	19	14	25	3	1	4	2	2	2	24	20	-	-
Matulji	59	38	21	46	1	1	8	6	7	-	42	38	1	1
Mošćenička Draga	15	8	7	13	-	-	-	-	3	3	11	9	1	1
Mrkopalj	4	4	-	3	1	-	1	1	-	-	2	2	-	-
Omišalj	7	6	1	5	-	-	-	-	2	1	5	4	-	-
Punat	19	10	9	16	-	-	2	2	2	1	14	12	1	1
Ravna Gora	13	8	5	11	-	-	2	2	2	-	9	9	-	-
Skrad	4	1	3	3	-	-	1	-	-	-	3	3	-	-
Vinodolska općina	22	17	5	15	-	-	2	1	3	-	16	13	1	1
Viškovo	100	62	38	71	-	-	18	7	12	5	68	57	2	2
Vrbnik	9	5	4	9	-	-	-	-	-	-	8	8	1	1
Ličko-senjska županija County of Lika-Senj	274	164	110	175	8	5	71	25	19	10	175	134	1	1
Gradovi/ Towns	214	128	86	140	8	5	56	17	13	7	136	110	1	1
Gospić	93	56	37	58	3	2	28	8	6	4	55	43	1	1
Novalja	30	16	14	22	5	3	3	-	1	1	21	18	-	-
Otočac	63	36	27	40	-	-	20	6	3	1	40	33	-	-
Senj	28	20	8	20	-	-	5	3	3	1	20	16	-	-

1.8. STUDENTI KOJI SU DIPLOMIRALI/ZAVRŠILI SVEUČILIŠNI ILI STRUČNI STUDIJ PREMA ŽUPANIJI I GRADU/OPĆINI PREBIVALIŠTA, SKUPINAMA VISOKIH UČILIŠTA TE NAČINU STUDIRANJA I SPOLU U 2022.

STUDENTS WHO GRADUATED FROM OR COMPLETED UNIVERSITY OR PROFESSIONAL STUDY, BY COUNTY AND TOWN/MUNICIPALITY OF RESIDENCE, GROUPS OF INSTITUTIONS OF HIGHER EDUCATION, MODE OF STUDY AND BY SEX, 2022

(nastavak)
(continued)

	Ukupno Total				Visoke škole Schools of professional higher education		Veleučilišta Polytechnics		Fakulteti Faculties				Umjetničke akademije Art academies	
									stručni studij Professional study		sveučilišni studij University study			
	svega All	žene Women	muškarci Men	redoviti Full-time	svega All	redoviti Full-time	svega All	redoviti Full-time	svega All	redoviti Full-time	svega All	redoviti Full-time	svega All	redoviti Full-time
<i>Općine/ Municipalities</i>	60	36	24	35	-	-	15	8	6	3	39	24	-	-
Brinje	8	6	2	4	-	-	2	1	2	-	4	3	-	-
Donji Lapac	1	1	-	-	-	-	-	-	-	-	1	-	-	-
Karlobag	6	3	3	5	-	-	2	2	-	-	4	3	-	-
Lovinac	5	4	1	4	-	-	2	1	1	1	2	2	-	-
Perušić	8	5	3	4	-	-	2	1	1	1	5	2	-	-
Plitvička Jezera	26	13	13	16	-	-	6	3	-	-	20	13	-	-
Udbina	4	2	2	2	-	-	-	-	2	1	2	1	-	-
Vrhovine	2	2	-	-	-	-	1	-	-	-	1	-	-	-
<i>Virovitičko-podravska županija County of Virovitica-Podravina</i>	467	306	161	376	7	4	106	75	21	9	320	277	13	11
<i>Gradovi/ Towns</i>	288	182	106	230	3	2	64	46	10	3	203	173	8	6
Orahovica	36	26	10	28	-	-	8	6	2	-	24	21	2	1
Slatina	83	50	33	69	2	1	15	11	2	1	63	55	1	1
Virovitica	169	106	63	133	1	1	41	29	6	2	116	97	5	4
<i>Općine/ Municipalities</i>	179	124	55	146	4	2	42	29	11	6	117	104	5	5
Crnac	3	3	-	3	-	-	-	-	-	-	3	3	-	-
Čačinci	19	12	7	16	-	-	5	4	3	2	11	10	-	-
Čađavica	4	2	2	3	-	-	1	-	-	-	3	3	-	-
Gradina	10	8	2	8	-	-	3	2	-	-	7	6	-	-
Lukač	7	5	2	2	1	-	2	1	-	-	4	1	-	-
Mikleuš	11	7	4	10	-	-	3	2	-	-	8	8	-	-
Nova Bukovica	5	4	1	4	-	-	2	1	-	-	3	3	-	-
Pitomača	60	37	23	51	3	2	12	10	5	1	37	35	3	3
Sopje	2	2	-	1	-	-	-	-	1	1	1	-	-	-
Suhopolje	24	18	6	23	-	-	6	5	-	-	17	17	1	1
Špišić Bukovica	24	18	6	18	-	-	6	4	1	1	16	12	1	1
Voćin	6	5	1	3	-	-	2	-	1	1	3	2	-	-
Zdenci	4	3	1	4	-	-	-	-	-	-	4	4	-	-
<i>Požeško-slavonska županija County of Požega-Slavonia</i>	511	316	195	389	13	10	83	48	54	34	348	285	13	12
<i>Gradovi/ Towns</i>	407	245	162	306	8	6	69	35	42	26	277	228	11	11
Kutjevo	30	16	14	24	2	2	4	1	5	5	19	16	-	-
Lipik	28	21	7	17	2	1	7	3	1	-	18	13	-	-
Pakrac	41	35	6	25	1	1	12	4	5	4	23	16	-	-
Pleternica	93	55	38	68	1	1	11	5	16	8	64	53	1	1
Požega	215	118	97	172	2	1	35	22	15	9	153	130	10	10
<i>Općine/ Municipalities</i>	104	71	33	83	5	4	14	13	12	8	71	57	2	1
Brestovac	11	9	2	10	1	1	3	3	-	-	7	6	-	-
Čaglin	15	10	5	11	2	1	1	1	5	3	7	6	-	-
Jakšić	27	19	8	22	1	1	1	1	3	2	22	18	-	-
Kaptol	18	11	7	13	-	-	5	4	1	1	11	7	1	1
Velika	33	22	11	27	1	1	4	4	3	2	24	20	1	-
<i>Brodsko-posavska županija County of Slavonki Brod-Posavina</i>	1 112	735	377	733	23	12	119	65	221	92	731	546	18	18
<i>Gradovi/ Towns</i>	630	408	222	408	16	9	60	31	132	46	412	312	10	10
Nova Gradiška	108	80	28	71	2	-	26	13	13	6	65	50	2	2
Slavonski Brod	522	328	194	337	14	9	34	18	119	40	347	262	8	8

1.8. STUDENTI KOJI SU DIPLOMIRALI/ZAVRŠILI SVEUČILIŠNI ILI STRUČNI STUDIJ PREMA ŽUPANIJI I GRADU/OPĆINI PREBIVALIŠTA, SKUPINAMA VISOKIH UČILIŠTA TE NAČINU STUDIRANJA I SPOLU U 2022.

STUDENTS WHO GRADUATED FROM OR COMPLETED UNIVERSITY OR PROFESSIONAL STUDY, BY COUNTY AND TOWN/MUNICIPALITY OF RESIDENCE, GROUPS OF INSTITUTIONS OF HIGHER EDUCATION, MODE OF STUDY AND BY SEX, 2022

(nastavak)
(continued)

	Ukupno Total				Visoke škole Schools of professional higher education		Veleučilišta Polytechnics		Fakulteti Faculties				Umjetničke akademije Art academies	
									stručni studij Professional study		sveučilišni studij University study			
	svega All	žene Women	muškarci Men	redoviti Full-time	svega All	redoviti Full-time	svega All	redoviti Full-time	svega All	redoviti Full-time	svega All	redoviti Full-time	svega All	redoviti Full-time
Općine/ Municipalities	482	327	155	325	7	3	59	34	89	46	319	234	8	8
Bebrina	10	7	3	5	-	-	1	-	3	1	6	4	-	-
Brodski Stupnik	16	12	4	12	1	-	1	-	2	2	12	10	-	-
Bukovlje	23	17	6	15	-	-	4	2	4	2	15	11	-	-
Cernik	22	18	4	16	-	-	3	2	5	3	12	9	2	2
Davor	25	19	6	19	-	-	5	2	5	5	13	10	2	2
Donji Andrijevi	17	15	2	14	-	-	1	-	3	2	13	12	-	-
Dragalić	5	2	3	3	-	-	-	-	-	-	5	3	-	-
Garčin	25	12	13	18	-	-	2	2	6	5	16	10	1	1
Gornja Vrba	16	12	4	11	-	-	1	1	3	1	12	9	-	-
Gornji Bogičevci	8	4	4	6	-	-	2	2	2	1	4	3	-	-
Gundinci	12	9	3	6	1	-	1	-	2	2	8	4	-	-
Klakar	21	13	8	12	-	-	2	-	4	1	13	9	2	2
Nova Kapela	21	15	6	16	1	1	3	3	1	1	16	11	-	-
Okučani	9	4	5	6	-	-	1	-	1	-	6	5	1	1
Oprisavci	19	9	10	14	-	-	1	1	4	3	14	10	-	-
Oriovac	26	20	6	18	1	1	2	1	7	2	16	14	-	-
Podcrkavlje	12	5	7	10	-	-	1	1	1	1	10	8	-	-
Rešetari	31	18	13	25	-	-	4	3	5	4	22	18	-	-
Sibinj	42	27	15	23	2	1	4	1	10	2	26	19	-	-
Sikirevci	26	18	8	17	-	-	5	3	7	2	14	12	-	-
Slavonski Šamac	17	12	5	11	-	-	2	-	3	1	12	10	-	-
Stara Gradiška	4	3	1	2	-	-	1	-	2	1	1	1	-	-
Staro Petrovo Selo	30	21	9	17	-	-	6	4	2	-	22	13	-	-
Velika Kopanica	12	10	2	8	1	-	1	1	1	-	9	7	-	-
Vrbje	4	3	1	3	-	-	1	1	1	1	2	1	-	-
Vrpolje	29	22	7	18	-	-	4	4	5	3	20	11	-	-
Zadarska županija County of Zadar	1 298	798	500	904	25	15	157	75	113	50	980	742	23	22
Gradovi/ Towns	902	548	354	626	19	11	96	46	78	36	688	513	21	20
Benkovac	64	39	25	48	-	-	11	9	6	4	47	35	-	-
Biograd na Moru	53	34	19	39	-	-	8	4	9	6	36	29	-	-
Nin	27	18	9	18	3	1	3	2	1	-	19	14	1	1
Obrovac	31	18	13	23	-	-	8	5	2	-	21	18	-	-
Pag	20	11	9	16	1	-	1	1	2	-	14	13	2	2
Zadar	707	428	279	482	15	10	65	25	58	26	551	404	18	17
Općine/ Municipalities	396	250	146	278	6	4	61	29	35	14	292	229	2	2
Bibinje	26	20	6	19	-	-	2	1	1	-	22	17	1	1
Galovac	2	2	-	-	-	-	2	-	-	-	-	-	-	-
Gračac	23	13	10	18	-	-	9	7	-	-	14	11	-	-
Jasenice	9	6	3	5	1	-	-	-	1	-	7	5	-	-
Kali	14	10	4	9	-	-	1	-	1	1	12	8	-	-
Kolan	9	6	3	8	-	-	2	1	-	-	7	7	-	-
Kukljica	3	2	1	2	-	-	-	-	1	1	2	1	-	-
Novigrad	12	4	8	10	-	-	2	2	1	-	9	8	-	-
Pakoštane	32	21	11	21	1	-	2	1	8	3	21	17	-	-
Pašman	8	6	2	5	-	-	-	-	-	-	8	5	-	-
Polača	4	2	2	1	-	-	2	-	-	-	2	1	-	-
Poličnik	31	18	13	22	-	-	5	3	4	2	22	17	-	-
Posedarje	20	10	10	9	-	-	3	-	1	-	16	9	-	-
Povljana	9	5	4	7	-	-	1	-	2	2	6	5	-	-
Preko	18	7	11	11	-	-	2	-	2	2	14	9	-	-
Privlaka	10	6	4	8	-	-	-	-	-	-	10	8	-	-
Ražanac	15	10	5	13	1	1	1	1	1	-	12	11	-	-
Sali	7	3	4	7	-	-	-	-	-	-	7	7	-	-

1.8. STUDENTI KOJI SU DIPLOMIRALI/ZAVRŠILI SVEUČILIŠNI ILI STRUČNI STUDIJ PREMA ŽUPANIJI I GRADU/OPĆINI PREBIVALIŠTA, SKUPINAMA VISOKIH UČILIŠTA TE NAČINU STUDIRANJA I SPOLU U 2022.

STUDENTS WHO GRADUATED FROM OR COMPLETED UNIVERSITY OR PROFESSIONAL STUDY, BY COUNTY AND TOWN/MUNICIPALITY OF RESIDENCE, GROUPS OF INSTITUTIONS OF HIGHER EDUCATION, MODE OF STUDY AND BY SEX, 2022

(nastavak)
(continued)

	Ukupno Total				Visoke škole Schools of professional higher education		Veleučilišta Polytechnics		Fakulteti Faculties				Umjetničke akademije Art academies	
	svoga All	žene Women	muškarci Men	redoviti Full-time	svoga All	redoviti Full-time	svoga All	redoviti Full-time	stručni studij Professional study		sveučilišni studij University study		svoga All	redoviti Full-time
									All	Full-time	All	Full-time		
Stankovci	16	13	3	13	-	-	3	2	-	-	13	11	-	-
Starigrad	12	7	5	8	1	1	2	1	2	-	7	6	-	-
Sukošan	27	19	8	18	-	-	3	1	2	-	21	16	1	1
Sveti Filip i Jakov	30	22	8	19	-	-	10	4	2	1	18	14	-	-
Škabrnja	10	8	2	9	-	-	1	1	2	1	7	7	-	-
Tkon	5	4	1	5	-	-	-	-	-	-	5	5	-	-
Vir	14	10	4	11	1	1	3	2	3	1	7	7	-	-
Vrsi	11	4	7	8	1	1	1	-	-	-	9	7	-	-
Zemunik Donji	19	12	7	12	-	-	4	2	1	-	14	10	-	-
Osječko-baranjska županija County of Osijek-Baranja	2 029	1 240	789	1 502	22	9	186	96	144	76	1 588	1 255	89	66
Gradovi/ Towns	1 556	947	609	1 143	14	7	125	60	113	58	1 238	971	66	47
Beli Manastir	53	34	19	41	-	-	5	3	2	-	41	35	5	3
Belišće	52	32	20	43	1	1	5	4	7	5	36	30	3	3
Donji Miholjac	57	37	20	48	1	-	9	6	4	3	42	38	1	1
Đakovo	272	170	102	219	2	2	20	16	28	16	219	183	3	2
Našice	114	70	44	93	1	1	11	7	8	6	90	75	4	4
Osijek	912	550	362	626	7	3	69	20	58	22	734	553	44	28
Valpovo	96	54	42	73	2	-	6	4	6	6	76	57	6	6
Općine/ Municipalities	473	293	180	359	8	2	61	36	31	18	350	284	23	19
Antunovac	23	12	11	16	1	-	1	1	2	-	19	15	-	-
Bilje	31	19	12	27	1	1	3	2	1	-	24	22	2	2
Bizovac	24	16	8	14	1	-	5	2	2	1	13	9	3	2
Čeminac	9	6	3	7	1	1	2	1	-	-	6	5	-	-
Čepin	66	40	26	44	-	-	8	1	2	2	51	38	5	3
Darda	32	18	14	26	-	-	3	2	1	-	26	22	2	2
Donja Motičina	7	4	3	5	-	-	4	3	1	1	2	1	-	-
Draž	10	7	3	8	-	-	-	-	-	-	9	7	1	1
Drenje	4	4	-	4	-	-	1	1	-	-	3	3	-	-
Đurđenovac	32	13	19	26	1	-	6	6	3	2	19	16	3	2
Erdut	20	15	5	17	-	-	5	3	1	1	12	11	2	2
Ernestinovo	12	8	4	9	1	-	-	-	-	-	11	9	-	-
Feričanci	13	8	5	13	-	-	1	1	2	2	9	9	1	1
Gorjani	5	4	1	3	-	-	2	1	1	-	2	2	-	-
Jagodnjak	2	2	-	2	-	-	-	-	-	-	2	2	-	-
Kneževi Vinogradi	14	8	6	10	-	-	-	-	2	-	12	10	-	-
Koška	22	14	8	15	-	-	1	1	3	3	18	11	-	-
Levanjska Varoš	4	3	1	4	-	-	-	-	1	1	3	3	-	-
Magadenovac	4	2	2	4	-	-	-	-	-	-	4	4	-	-
Marijanci	5	3	2	5	-	-	2	2	-	-	3	3	-	-
Petlovac	5	3	2	4	-	-	1	-	-	-	4	4	-	-
Petrijevci	7	4	3	7	-	-	1	1	-	-	6	6	-	-
Podgorač	9	8	1	3	-	-	3	-	1	-	5	3	-	-
Podravska Moslavina	8	7	1	6	-	-	-	-	4	2	3	3	1	1
Popovac	3	2	1	3	-	-	1	1	-	-	2	2	-	-
Punitovci	9	7	2	3	-	-	2	1	-	-	7	2	-	-
Satnica Đakovačka	17	9	8	13	1	-	1	1	2	1	12	10	1	1
Semeljci	14	7	7	11	-	-	1	1	-	-	13	10	-	-
Strizivojna	16	11	5	14	-	-	-	-	1	1	15	13	-	-
Šodolovci	1	-	1	-	-	-	1	-	-	-	-	-	-	-
Trnava	6	2	4	5	1	-	1	1	-	-	4	4	-	-
Viljevo	9	6	3	8	-	-	2	2	-	-	7	6	-	-
Viškovci	15	12	3	11	-	-	2	-	-	-	12	10	1	1
Vladislavci	8	5	3	6	-	-	1	1	-	-	6	4	1	1
Vuka	7	4	3	6	-	-	-	-	1	1	6	5	-	-

1.8. STUDENTI KOJI SU DIPLOMIRALI/ZAVRŠILI SVEUČILIŠNI ILI STRUČNI STUDIJ PREMA ŽUPANIJI I GRADU/OPĆINI PREBIVALIŠTA, SKUPINAMA VISOKIH UČILIŠTA TE NAČINU STUDIRANJA I SPOLU U 2022.

STUDENTS WHO GRADUATED FROM OR COMPLETED UNIVERSITY OR PROFESSIONAL STUDY, BY COUNTY AND TOWN/MUNICIPALITY OF RESIDENCE, GROUPS OF INSTITUTIONS OF HIGHER EDUCATION, MODE OF STUDY AND BY SEX, 2022

(nastavak)
(continued)

	Ukupno Total				Visoke škole Schools of professional higher education		Veleučilišta Polytechnics		Fakulteti Faculties				Umjetničke akademije Art academies	
	svega All	žene Women	muškarci Men	redoviti Full-time	svega All	redoviti Full-time	svega All	redoviti Full-time	stručni studij Professional study		sveučilišni studij University study		svega All	redoviti Full-time
									All	Full-time	All	Full-time		
Šibensko-kninska županija County of Šibenik-Knin	755	472	283	563	10	7	158	85	90	51	488	411	9	9
Gradovi/ Towns	651	408	243	486	8	6	134	73	77	45	423	353	9	9
Drnj	66	31	35	53	-	-	10	6	18	12	37	34	1	1
Knin	112	73	39	80	2	1	40	19	12	9	57	50	1	1
Skradin	22	16	6	18	-	-	1	1	2	-	19	17	-	-
Šibenik	392	253	139	293	6	5	75	42	36	19	268	220	7	7
Vodice	59	35	24	42	-	-	8	5	9	5	42	32	-	-
Općine/ Municipalities	104	64	40	77	2	1	24	12	13	6	65	58	-	-
Bilice	7	5	2	5	1	-	2	1	-	-	4	4	-	-
Kijevo	1	1	-	1	-	-	-	-	-	-	1	1	-	-
Kistanje	6	4	2	2	-	-	4	1	-	-	2	1	-	-
Murter-Kornati	8	4	4	6	-	-	1	1	-	-	7	5	-	-
Pirovac	13	6	7	13	1	1	-	-	1	1	11	11	-	-
Primošten	18	11	7	15	-	-	3	1	2	1	13	13	-	-
Promina	8	5	3	5	-	-	3	2	2	1	3	2	-	-
Rogoznica	3	2	1	2	-	-	1	-	-	-	2	2	-	-
Ružić	5	3	2	3	-	-	2	1	1	-	2	2	-	-
Tisno	18	11	7	14	-	-	2	2	2	1	14	11	-	-
Tribunj	8	6	2	6	-	-	2	2	2	-	4	4	-	-
Unešić	9	6	3	5	-	-	4	1	3	2	2	2	-	-
Vukovarsko-srijemska županija County of Vukovar-Sirmium	1 076	651	425	776	26	10	142	61	108	54	757	616	43	35
Gradovi/ Towns	617	360	257	428	18	5	79	34	57	23	442	351	21	15
Ilok	38	20	18	29	-	-	5	3	3	2	30	24	-	-
Otok	42	29	13	27	-	-	4	1	5	-	32	25	1	1
Vinkovci	306	170	136	205	10	2	36	15	26	9	220	171	14	8
Vukovar	131	87	44	89	5	2	25	11	8	2	89	70	4	4
Županja	100	54	46	78	3	1	9	4	15	10	71	61	2	2
Općine/ Municipalities	459	291	168	348	8	5	63	27	51	31	315	265	22	20
Andrijaševci	23	13	10	18	-	-	3	3	4	1	16	14	-	-
Babina Greda	11	7	4	9	-	-	1	1	2	2	8	6	-	-
Bogdanovci	3	2	1	2	-	-	2	1	-	-	1	1	-	-
Borovo	9	8	1	7	-	-	1	-	1	-	6	6	1	1
Bošnjaci	20	15	5	18	1	1	1	1	4	3	13	12	1	1
Cerna	26	15	11	20	1	-	1	-	2	1	21	18	1	1
Drenovci	26	15	11	25	1	1	3	3	6	5	14	14	2	2
Gradište	17	13	4	16	-	-	1	1	5	4	8	8	3	3
Gunja	11	7	4	9	-	-	1	-	1	1	9	8	-	-
Ivankovo	70	48	22	53	-	-	8	3	6	4	52	43	4	3
Jarmina	19	10	9	11	1	1	3	-	2	-	11	8	2	2
Lovas	4	2	2	4	-	-	-	-	-	-	4	4	-	-
Markušica	10	8	2	8	-	-	2	2	-	-	8	6	-	-
Nijemci	15	8	7	12	-	-	4	2	2	2	8	8	1	-
Nuštar	44	24	20	31	3	2	10	6	3	1	26	20	2	2
Privlaka	24	11	13	16	-	-	3	-	2	2	17	12	2	2
Stari Jankovci	23	16	7	14	-	-	7	1	5	3	10	9	1	1
Stari Mikanovci	18	9	9	13	-	-	2	-	-	-	16	13	-	-
Štitar	14	13	1	7	-	-	2	1	1	-	11	6	-	-
Tompojevci	4	2	2	3	-	-	1	-	-	-	3	3	-	-
Tordinci	13	10	3	10	-	-	2	1	1	1	10	8	-	-
Tovarnik	18	9	9	13	-	-	3	-	1	-	13	12	1	1
Trpinja	6	4	2	4	-	-	-	-	2	1	4	3	-	-
Vođinci	12	10	2	9	-	-	-	-	1	-	10	8	1	1
Vrbanja	19	12	7	16	1	-	2	1	-	-	16	15	-	-

1.8. STUDENTI KOJI SU DIPLOMIRALI/ZAVRŠILI SVEUČILIŠNI ILI STRUČNI STUDIJ PREMA ŽUPANIJI I GRADU/OPĆINI PREBIVALIŠTA, SKUPINAMA VISOKIH UČILIŠTA TE NAČINU STUDIRANJA I SPOLU U 2022.

STUDENTS WHO GRADUATED FROM OR COMPLETED UNIVERSITY OR PROFESSIONAL STUDY, BY COUNTY AND TOWN/MUNICIPALITY OF RESIDENCE, GROUPS OF INSTITUTIONS OF HIGHER EDUCATION, MODE OF STUDY AND BY SEX, 2022

(nastavak)
(continued)

	Ukupno Total				Visoke škole Schools of professional higher education		Veleučilišta Polytechnics		Fakulteti Faculties				Umjetničke akademije Art academies	
									stručni studij Professional study		sveučilišni studij University study			
	svega All	žene Women	muškarci Men	redoviti Full-time	svega All	redoviti Full-time	svega All	redoviti Full-time	svega All	redoviti Full-time	svega All	redoviti Full-time	svega All	redoviti Full-time
Splitsko-dalmatinska županija County of Split-Dalmatia	3 551	2 133	1 418	2 846	134	63	132	65	673	402	2 536	2 243	76	73
Gradovi/ Towns	2 933	1 738	1 195	2 338	108	49	98	42	551	320	2 109	1 863	67	64
Hvar	28	15	13	26	3	3	-	-	3	2	22	21	-	-
Imotski	81	42	39	63	3	1	3	1	17	8	54	49	4	4
Kaštela	333	209	124	268	11	3	6	2	72	45	235	209	9	9
Komiža	7	6	1	6	-	-	-	-	3	2	4	4	-	-
Makarska	112	58	54	84	5	2	9	5	30	18	67	58	1	1
Omiš	105	64	41	80	5	1	5	2	18	14	72	58	5	5
Sinj	230	152	78	189	7	3	15	7	47	32	157	143	4	4
Solin	197	125	72	157	5	3	5	1	41	26	144	125	2	2
Split	1 577	917	660	1 253	61	29	41	14	254	132	1 183	1 042	38	36
Stari Grad	16	11	5	14	-	-	-	-	3	1	13	13	-	-
Supetar	25	13	12	19	3	2	1	1	3	2	16	13	2	1
Trilj	59	31	28	48	-	-	5	3	16	10	36	33	2	2
Trogir	94	54	40	77	1	-	4	3	28	19	61	55	-	-
Vis	14	10	4	13	1	1	2	2	-	-	11	10	-	-
Vrgorac	42	25	17	30	2	1	1	-	12	5	27	24	-	-
Vrlika	13	6	7	11	1	-	1	1	4	4	7	6	-	-
Općine/ Municipalities	618	395	223	508	26	14	34	23	122	82	427	380	9	9
Baška Voda	20	11	9	16	-	-	1	-	6	4	13	12	-	-
Bol	16	11	5	14	-	-	1	1	4	3	10	9	1	1
Brela	9	5	4	6	-	-	-	-	2	1	7	5	-	-
Cista Provo	11	6	5	8	-	-	1	-	4	2	6	6	-	-
Dicmo	11	8	3	9	-	-	-	-	2	-	9	9	-	-
Dugi Rat	52	36	16	45	-	-	2	2	8	6	41	36	1	1
Dugopolje	21	16	5	17	1	-	-	-	2	1	18	16	-	-
Gradac	23	13	10	19	2	1	1	-	4	4	16	14	-	-
Hrvace	25	20	5	23	-	-	8	7	3	3	14	13	-	-
Jelsa	14	9	5	14	2	2	-	-	1	1	11	11	-	-
Klis	36	26	10	26	1	-	2	1	10	6	23	19	-	-
Lečevica	1	-	1	1	-	-	-	-	-	-	1	1	-	-
Lokvičići	3	2	1	3	-	-	-	-	2	2	1	1	-	-
Lovreć	7	3	4	5	1	-	1	-	-	-	4	4	1	1
Marina	15	8	7	12	-	-	-	-	5	3	10	9	-	-
Milna	4	4	-	3	1	1	-	-	-	-	3	2	-	-
Muč	3	3	-	2	-	-	-	-	-	-	3	2	-	-
Nerežišća	2	2	-	2	-	-	-	-	-	-	2	2	-	-
Okrug	15	11	4	11	-	-	-	-	4	2	11	9	-	-
Otok	28	18	10	27	1	1	2	2	5	4	19	19	1	1
Podbablje	40	22	18	32	2	-	3	2	9	5	26	25	-	-
Podgora	10	7	3	9	-	-	-	-	1	1	8	7	1	1
Podstrana	91	48	43	66	10	7	4	3	19	9	58	47	-	-
Postira	11	7	4	9	-	-	2	1	2	2	6	5	1	1
Prgomet	5	5	-	5	-	-	1	1	1	1	3	3	-	-
Primorski Dolac	3	2	1	3	-	-	-	-	-	-	3	3	-	-
Proložac	17	11	6	15	2	-	1	1	-	-	13	13	1	1
Pučišća	15	9	6	12	-	-	-	-	3	2	10	8	2	2
Runovići	14	7	7	12	-	-	-	-	2	2	12	10	-	-
Seget	19	17	2	15	-	-	2	1	3	2	14	12	-	-
Selca	13	6	7	11	-	-	-	-	3	2	10	9	-	-
Sučuraj	5	5	-	5	-	-	-	-	3	3	2	2	-	-
Sutivan	3	2	1	2	-	-	1	1	-	-	2	1	-	-
Šestanovac	14	6	8	12	-	-	-	-	4	2	10	10	-	-
Šolta	8	7	1	7	-	-	-	-	2	2	6	5	-	-
Tučepi	17	12	5	15	3	2	1	-	4	4	9	9	-	-
Zadvarje	3	1	2	2	-	-	-	-	2	1	1	1	-	-
Zagvozd	2	1	1	2	-	-	-	-	1	1	1	1	-	-
Zmijavci	12	8	4	11	-	-	-	-	1	1	11	10	-	-

1.8. STUDENTI KOJI SU DIPLOMIRALI/ZAVRŠILI SVEUČILIŠNI ILI STRUČNI STUDIJ PREMA ŽUPANIJI I GRADU/OPĆINI PREBIVALIŠTA, SKUPINAMA VISOKIH UČILIŠTA TE NAČINU STUDIRANJA I SPOLU U 2022.

STUDENTS WHO GRADUATED FROM OR COMPLETED UNIVERSITY OR PROFESSIONAL STUDY, BY COUNTY AND TOWN/MUNICIPALITY OF RESIDENCE, GROUPS OF INSTITUTIONS OF HIGHER EDUCATION, MODE OF STUDY AND BY SEX, 2022

(nastavak)
(continued)

	Ukupno Total				Visoke škole Schools of professional higher education		Veleučilišta Polytechnics		Fakulteti Faculties				Umjetničke akademije Art academies	
									stručni studij Professional study		sveučilišni studij University study			
	svega All	žene Women	muškarci Men	redoviti Full-time	svega All	redoviti Full-time	svega All	redoviti Full-time	svega All	redoviti Full-time	svega All	redoviti Full-time	svega All	redoviti Full-time
Istarska županija County of Istria	1 118	692	426	915	23	12	104	57	99	57	873	770	19	19
Gradovi/ Towns	778	493	285	636	16	9	64	36	72	43	612	534	14	14
Buje – Buie	12	10	2	11	1	1	1	-	-	-	10	10	-	-
Buzet	47	29	18	39	-	-	6	4	5	3	34	30	2	2
Labin	71	38	33	59	1	1	6	4	10	5	54	49	-	-
Novigrad – Cittanova	16	13	3	12	-	-	2	1	1	-	13	11	-	-
Pazin	66	44	22	58	-	-	8	3	2	1	55	53	1	1
Poreč – Parenzo	100	64	36	80	-	-	11	7	12	8	76	64	1	1
Pula – Pola	327	202	125	263	9	3	16	8	32	18	264	228	6	6
Rovinj – Rovigno	68	37	31	56	2	1	7	5	4	3	54	46	1	1
Umag – Umago	47	37	10	38	2	2	4	2	5	4	34	28	2	2
Vodnjan – Dignano	24	19	5	20	1	1	3	2	1	1	18	15	1	1
Općine/ Municipalities	340	199	141	279	7	3	40	21	27	14	261	236	5	5
Bale – Valle	5	4	1	4	-	-	1	-	-	-	4	4	-	-
Barban	14	8	6	13	2	2	-	-	-	-	12	11	-	-
Brtonigla – Verteneglio	4	2	2	3	-	-	-	-	-	-	4	3	-	-
Cerovlje	12	7	5	8	1	-	1	-	3	2	7	6	-	-
Fažana – Fasana	24	16	8	17	1	-	1	-	2	1	20	16	-	-
Funtana – Fontane	6	3	3	5	-	-	-	-	1	-	5	5	-	-
Gračišće	7	3	4	7	-	-	2	2	-	-	5	5	-	-
Grožnjan – Grisignana	1	-	1	1	-	-	-	-	-	-	1	1	-	-
Kanfancar	9	9	-	8	-	-	-	-	1	-	8	8	-	-
Karolja	12	4	8	10	-	-	2	-	-	-	10	10	-	-
Kaštelir-Labinci – Castelliere S. Domenica	14	8	6	11	-	-	3	1	-	-	9	8	2	2
Kršan	21	10	11	19	-	-	3	2	-	-	18	17	-	-
Ližnjan – Lisignano	10	5	5	7	2	-	2	1	2	2	4	4	-	-
Lupoglav	5	4	1	4	-	-	2	1	-	-	3	3	-	-
Marčana	21	13	8	16	-	-	3	1	3	2	15	13	-	-
Medulin	31	14	17	26	-	-	2	1	4	2	24	22	1	1
Motovun – Montana	5	4	1	5	-	-	-	-	1	1	4	4	-	-
Oprtalj – Portole	5	5	-	5	-	-	-	-	-	-	5	5	-	-
Pižan	13	5	8	10	-	-	3	1	-	-	9	8	1	1
Raša	8	4	4	6	-	-	1	1	3	1	4	4	-	-
Sveta Nedelja	10	6	4	8	-	-	-	-	1	-	9	8	-	-
Sveti Lovreč	5	3	2	4	-	-	2	2	1	-	2	2	-	-
Sveti Petar u Šumi	3	3	-	3	-	-	1	1	-	-	2	2	-	-
Svetvinčenat	11	10	1	10	-	-	-	-	1	1	10	9	-	-
Tar-Vabriga – Torre-Abreg	10	8	2	9	-	-	1	1	2	1	7	7	-	-
Tinjan	14	8	6	11	1	1	3	3	1	-	9	7	-	-
Višnjan – Visignano	14	8	6	9	-	-	3	2	-	-	10	6	1	1
Vižinada – Visinada	9	5	4	7	-	-	2	1	-	-	7	6	-	-
Vrsar – Orsera	13	4	9	10	-	-	1	-	1	1	11	9	-	-
Žminj	24	16	8	23	-	-	1	-	-	-	23	23	-	-
Dubrovačko-neretvanska županija County of Dubrovnik-Neretva	908	516	392	699	40	31	46	30	164	89	645	536	13	13
Gradovi/ Towns	632	353	279	486	26	18	32	22	116	62	450	376	8	8
Dubrovnik	388	219	169	288	19	14	11	9	72	33	282	228	4	4
Korčula	36	21	15	31	2	1	2	1	6	6	25	22	1	1
Metković	124	65	59	97	3	2	13	7	19	11	88	76	1	1
Opuzen	23	13	10	18	-	-	-	-	7	5	16	13	-	-
Ploče	61	35	26	52	2	1	6	5	12	7	39	37	2	2

1.8. STUDENTI KOJI SU DIPLOMIRALI/ZAVRŠILI SVEUČILIŠNI ILI STRUČNI STUDIJ PREMA ŽUPANIJI I GRADU/OPĆINI PREBIVALIŠTA, SKUPINAMA VISOKIH UČILIŠTA TE NAČINU STUDIRANJA I SPOLU U 2022.

STUDENTS WHO GRADUATED FROM OR COMPLETED UNIVERSITY OR PROFESSIONAL STUDY, BY COUNTY AND TOWN/MUNICIPALITY OF RESIDENCE, GROUPS OF INSTITUTIONS OF HIGHER EDUCATION, MODE OF STUDY AND BY SEX, 2022

(nastavak)
(continued)

	Ukupno Total				Visoke škole Schools of professional higher education		Veleučilišta Polytechnics		Fakulteti Faculties				Umjetničke akademije Art academies	
									stručni studij Professional study		sveučilišni studij University study			
	svega All	žene Women	muškarci Men	redoviti Full-time	svega All	redoviti Full-time	svega All	redoviti Full-time	svega All	redoviti Full-time	svega All	redoviti Full-time	svega All	redoviti Full-time
Općine/ Municipalities	276	163	113	213	14	13	14	8	48	27	195	160	5	5
Blato	21	16	5	16	-	-	2	1	4	2	14	12	1	1
Dubrovačko primorje	12	9	3	10	-	-	-	-	1	1	11	9	-	-
Janjina	1	1	-	1	-	-	-	-	1	1	-	-	-	-
Konavle	86	49	37	61	6	5	5	4	18	8	56	43	1	1
Kula Norinska	4	2	2	3	-	-	1	1	-	-	3	2	-	-
Lastovo	3	1	2	3	-	-	-	-	-	-	2	2	1	1
Lumbarda	6	3	3	6	-	-	-	-	2	2	4	4	-	-
Mljet	5	3	2	4	-	-	-	-	-	-	5	4	-	-
Orebić	27	19	8	23	1	1	1	-	4	3	20	18	1	1
Pojezerje	1	1	-	-	-	-	-	-	1	-	-	-	-	-
Slivno	6	5	1	5	-	-	-	-	1	1	4	3	1	1
Smokvica	3	3	-	3	-	-	-	-	-	-	3	3	-	-
Ston	20	9	11	12	-	-	2	-	1	1	17	11	-	-
Trpanj	6	2	4	6	-	-	-	-	1	1	5	5	-	-
Vela Luka	9	6	3	8	1	1	-	-	2	1	6	6	-	-
Zažablje	5	4	1	2	-	-	-	-	2	-	3	2	-	-
Župa dubrovačka	61	30	31	50	6	6	3	2	10	6	42	36	-	-
Međimurska županija County of Međimurje	685	463	222	505	12	7	60	42	111	48	496	402	6	6
Gradovi/ Towns	363	238	125	271	8	5	28	20	59	31	264	211	4	4
Čakovec	276	180	96	204	6	4	20	15	44	22	204	161	2	2
Mursko Središće	34	27	7	27	1	1	3	2	8	6	22	18	-	-
Prelog	53	31	22	40	1	-	5	3	7	3	38	32	2	2
Općine/ Municipalities	322	225	97	234	4	2	32	22	52	17	232	191	2	2
Belica	20	14	6	16	-	-	1	1	7	3	12	12	-	-
Dekanovec	16	15	1	7	-	-	2	1	4	-	10	6	-	-
Dorja Dubrava	9	6	3	4	-	-	-	-	5	1	4	3	-	-
Donji Kraljevec	38	27	11	22	-	-	5	2	5	1	28	19	-	-
Donji Vidovec	3	3	-	3	-	-	1	1	-	-	2	2	-	-
Goričan	16	15	1	10	-	-	-	-	5	3	11	7	-	-
Gornji Mihaljevec	1	1	-	1	1	1	-	-	-	-	-	-	-	-
Kotoriba	11	6	5	11	-	-	1	1	1	1	9	9	-	-
Mala Subotica	23	20	3	18	-	-	1	1	4	1	18	16	-	-
Nedelišće	75	51	24	56	2	-	5	3	9	4	58	48	1	1
Orehovica	11	9	2	10	-	-	2	2	2	1	7	7	-	-
Podturen	10	5	5	5	-	-	3	2	1	1	6	2	-	-
Pribislavec	1	1	-	-	-	-	-	-	-	-	1	-	-	-
Selnica	7	3	4	6	-	-	1	-	-	-	6	6	-	-
Sveta Marija	10	8	2	6	-	-	1	1	4	-	5	5	-	-
Sveti Juraj na Bregu	34	20	14	29	1	1	2	2	-	-	30	25	1	1
Sveti Martin na Muri	13	7	6	12	-	-	1	1	2	1	10	10	-	-
Štrigova	15	9	6	11	-	-	5	3	1	-	9	8	-	-
Vratišinec	9	5	4	7	-	-	1	1	2	-	6	6	-	-
Grad Zagreb City of Zagreb	7 030	4 049	2 981	4 952	556	301	1 206	416	650	356	4 474	3 741	144	138
Nepoznato prebivalište u Republici Hrvatskoj Unknown residence in Republic of Croatia	303	202	101	74	-	-	35	7	106	15	161	51	1	1
Prebivalište izvan Republike Hrvatske Residence outside Republic of Croatia	868	506	362	795	81	61	33	19	57	41	675	653	22	21

2. SVEUČILIŠNI SPECIJALISTI UNIVERSITY SPECIALISTS

2.1. SVEUČILIŠNI SPECIJALISTI PREMA ZNANSTVENOME I UMJETNIČKOM PODRUČJU I POLJU¹⁾ SPECIJALISTIČKOG RADA TE SPOLU OD 2018. DO 2022.

UNIVERSITY SPECIALISTS, BY SCIENTIFIC AND ARTISTIC FIELDS¹⁾ OF THEIR SPECIALIST THESES AND BY SEX, 2018 – 2022

	2018.		2019.		2020.		2021.		2022.	
	ukupno Total	žene Women	ukupno Total	žene Women	ukupno Total	žene Women	ukupno Total	žene Women	ukupno Total	žene Women
Ukupno Total	513	318	498	322	496	327	521	345	493	324
Prirodne znanosti Natural sciences	5	3	2	2	12	9	9	9	1	1
Matematika Mathematics	5	3	2	2	2	1	9	9	1	1
Interdisciplinarne prirodne znanosti Interdisciplinary natural sciences	-	-	-	-	10	8	-	-	-	-
Tehničke znanosti Engineering	22	9	18	6	34	8	38	14	41	19
Arhitektura i urbanizam Architecture and town planning	-	-	-	-	-	-	8	4	4	4
Elektrotehnika Electrical engineering	3	-	11	2	6	1	8	1	8	2
Geodezija Geodesy	-	-	-	-	1	-	-	-	1	-
Građevinarstvo Civil engineering	-	-	1	1	5	1	4	3	5	2
Računalstvo Computer science	3	1	3	1	6	1	8	-	4	1
Strojarstvo Mechanical engineering	6	1	2	2	5	1	3	-	2	-
Tehnologija prometa i transport Technology of traffic and transportation	-	-	1	-	4	1	1	-	3	1
Interdisciplinarne tehničke znanosti Interdisciplinary technical sciences	10	7	-	-	7	3	6	6	14	9
Biomedicina i zdravstvo Biomedicine and health	157	113	185	129	153	107	198	132	236	165
Temeljne medicinske znanosti Basic medical sciences	2	2	8	7	1	1	23	13	6	5
Kliničke medicinske znanosti Clinical medicine	56	32	54	34	60	44	65	44	119	78
Javno zdravstvo i zdravstvena zaštita Public health and health care	43	35	26	20	26	19	23	20	17	15
Veterinarska medicina Veterinary medicine	12	5	30	17	22	13	19	6	27	16
Dentalna medicina Dental medicine	7	5	21	13	25	14	23	11	31	18
Farmacija Pharmacy	37	34	46	38	19	16	45	38	36	33
Biotehničke znanosti Biotechnical sciences	14	6	9	7	4	2	20	17	6	5
Poljoprivreda Agronomy	10	3	2	1	3	2	1	-	1	1
Šumarstvo Forestry	2	1	-	-	-	-	1	1	1	-

1) Prema Pravilniku o znanstvenim i umjetničkim područjima, poljima i granama (NN, br. 118/09., 82/12., 32/13. i 34/16.)

1) According to the Ordinance on Scientific and Artistic Areas, Fields and Branches (NN, Nos 118/09, 82/12, 32/13 and 34/16).

**2.1. SVEUČILIŠNI SPECIJALISTI PREMA ZNANSTVENOME I UMJETNIČKOM PODRUČJU I POLJU¹⁾
SPECIJALISTIČKOG RADA TE SPOLU OD 2018. DO 2022.**

UNIVERSITY SPECIALISTS, BY SCIENTIFIC AND ARTISTIC FIELDS¹⁾ OF THEIR SPECIALIST THESES AND BY SEX, 2018 – 2022

(nastavak)
(continued)

	2018.		2019.		2020.		2021.		2022.	
	ukupno <i>Total</i>	žene <i>Women</i>	ukupno <i>Total</i>	žene <i>Women</i>	ukupno <i>Total</i>	žene <i>Women</i>	ukupno <i>Total</i>	žene <i>Women</i>	ukupno <i>Total</i>	žene <i>Women</i>
Prehrambena tehnologija <i>Food technology</i>	1	1	4	3	-	-	-	-	1	1
Nutricionizam <i>Nutrition</i>	1	1	3	3	1	-	18	16	3	3
Društvene znanosti <i>Social sciences</i>	286	170	267	166	227	152	212	136	177	111
Ekonomija <i>Economics</i>	202	111	182	106	138	82	111	69	97	61
Pravo <i>Law</i>	30	21	21	15	24	16	21	16	15	10
Politologija <i>Political science</i>	18	10	29	17	37	28	39	23	26	9
Informacijske i komunikacijske znanosti <i>Information and communication sciences</i>	11	7	6	5	2	2	10	9	8	6
Psihologija <i>Psychology</i>	3	3	5	4	6	6	4	4	8	7
Pedagogija <i>Pedagogy</i>	2	2	-	-	-	-	-	-	2	2
Edukacijsko-rehabilitacijske znanosti <i>Education and rehabilitation sciences</i>	1	1	4	4	5	5	5	5	5	5
Socijalna djelatnost <i>Social work</i>	8	8	10	8	8	8	4	3	7	6
Sigurnosne i obrambene znanosti <i>Security and defence sciences</i>	7	4	1	-	-	-	7	2	4	-
Interdisciplinarne društvene znanosti <i>Interdisciplinary social sciences</i>	4	3	9	7	7	5	11	5	5	5
Humanističke znanosti <i>Humanities</i>	4	3	3	3	9	8	4	2	2	1
Teologija <i>Theology</i>	2	1	-	-	1	-	4	2	-	-
Filologija <i>Linguistics</i>	2	2	3	3	8	8	-	-	2	1
Umjetničko područje <i>Artistic field</i>	3	1	3	3	9	9	6	5	5	5
Glazbena umjetnost <i>Music art</i>	3	1	3	3	1	1	1	-	1	1
Plesna umjetnost i umjetnost pokreta <i>Dance art and the art of movement</i>	-	-	-	-	1	1	-	-	-	-
Interdisciplinarno umjetničko polje <i>Interdisciplinary artistic field</i>	-	-	-	-	7	7	5	5	4	4
Interdisciplinarna područja znanosti <i>Interdisciplinary fields of science</i>	22	13	11	6	48	32	34	30	25	17
Obrazovne znanosti <i>Educational sciences</i>	-	-	-	-	13	8	5	5	4	3
Projektni menadžment <i>Project management</i>	-	-	-	-	-	-	-	-	1	-
Ostala interdisciplinarna polja <i>Other interdisciplinary fields</i>	22	13	11	6	35	24	29	25	20	14

**2.2. SVEUČILIŠNI SPECIJALISTI PREMA NAZIVU VISOKOG UČILIŠTA NA KOJEM SU STEKLI
AKADEMSKI NAZIV I SPOLU OD 2018. DO 2022.**
UNIVERSITY SPECIALISTS, BY NAME OF INSTITUTION OF HIGHER EDUCATION
AT WHICH THEY OBTAINED ACADEMIC TITLES AND BY SEX, 2018 – 2022

	2018.		2019.		2020.		2021.		2022.	
	ukupno Total	žene Women	ukupno Total	žene Women	ukupno Total	žene Women	ukupno Total	žene Women	ukupno Total	žene Women
Ukupno Total	513	318	498	322	496	327	521	345	493	324
Agronomski fakultet, Zagreb Faculty of Agriculture, Zagreb	5	2	-	-	1	1	-	-	1	1
Akademija za umjetnost i kulturu, Osijek Academy of Arts and Culture, Osijek	-	-	-	-	8	8	5	5	4	4
Arhitektonski fakultet, Zagreb Faculty of Architecture, Zagreb	-	-	-	-	-	-	7	4	4	4
Edukacijsko-rehabilitacijski fakultet, Zagreb Faculty of Education and Rehabilitation Sciences, Zagreb	1	1	4	4	5	5	5	5	5	5
Ekonomski fakultet, Osijek Faculty of Economics, Osijek	60	35	41	20	44	24	14	12	12	8
Ekonomski fakultet, Rijeka Faculty of Economics and Business, Rijeka	33	16	37	23	49	30	50	31	35	18
Ekonomski fakultet, Split Faculty of Economics, Split	13	8	10	4	1	-	5	3	2	2
Ekonomski fakultet, Zagreb Faculty of Economics and Business, Zagreb	86	45	85	50	37	22	36	15	42	30
Fakultet agrobiotehničkih znanosti, Osijek Faculty of Agribiotechnical Sciences, Osijek	5	1	2	1	1	-	1	-	-	-
Fakultet elektrotehnike, računarstva i informacijskih tehnologija, Osijek Faculty of Electrical Engineering, Computer Science and Information Technology, Osijek	-	-	1	-	2	-	-	-	-	-
Fakultet elektrotehnike i računarstva, Zagreb Faculty of Electrical Engineering and Computing, Zagreb	7	2	16	3	13	2	18	2	20	7
Fakultet organizacije i informatike, Varaždin Faculty of Organisation and Informatics, Varaždin	6	2	3	3	4	4	-	-	-	-
Fakultet političkih znanosti, Zagreb Faculty of Political Sciences, Zagreb	28	17	35	22	37	28	49	32	34	15
Fakultet prometnih znanosti, Zagreb Faculty of Transport and Traffic Sciences, Zagreb	-	-	1	-	4	1	1	-	3	1
Fakultet strojarstva i brodogradnje, Zagreb Faculty of Mechanical Engineering and Naval Architecture, Zagreb	1	-	2	2	4	1	2	-	1	-
Fakultet za menadžment u turizmu i ugostiteljstvu, Opatija Faculty of Tourism and Hospitality Management, Opatija	1	-	2	1	2	1	-	-	-	-
Farmaceutsko-biokemijski fakultet, Zagreb Faculty of Pharmacy and Biochemistry, Zagreb	37	34	46	38	19	16	45	38	36	33
Filozofski fakultet, Rijeka Faculty of Humanities and Social Sciences, Rijeka	2	2	3	3	3	3	-	-	1	1
Filozofski fakultet, Zagreb Faculty of Humanities and Social Sciences, Zagreb	3	3	5	4	3	3	4	4	10	8
Geodetski fakultet, Zagreb Faculty of Geodesy, Zagreb	-	-	-	-	1	-	-	-	1	-
Građevinski fakultet, Zagreb Faculty of Civil Engineering, Zagreb	-	-	1	1	5	1	4	3	5	2

**2.2. SVEUČILIŠNI SPECIJALISTI PREMA NAZIVU VISOKOG UČILIŠTA NA KOJEM SU STEKLI
AKADEMSKI NAZIV I SPOLU OD 2018. DO 2022.**

UNIVERSITY SPECIALISTS, BY NAME OF INSTITUTION OF HIGHER EDUCATION
AT WHICH THEY OBTAINED ACADEMIC TITLES AND BY SEX, 2018 – 2022

(nastavak)
(continued)

	2018.		2019.		2020.		2021.		2022.	
	ukupno Total	žene Women	ukupno Total	žene Women	ukupno Total	žene Women	ukupno Total	žene Women	ukupno Total	žene Women
Katolički bogoslovni fakultet, Split <i>Catholic Faculty of Theology, Split</i>	2	1	-	-	1	-	4	2	-	-
Libertas međunarodno sveučilište, Zagreb <i>Libertas International University, Zagreb</i>	18	14	6	5	14	11	4	4	4	4
Medicinski fakultet, Osijek <i>Faculty of Medicine, Osijek</i>	-	-	15	6	12	9	32	22	17	14
Medicinski fakultet, Rijeka <i>Faculty of Medicine, Rijeka</i>	57	35	38	27	42	30	36	22	40	31
Medicinski fakultet, Split <i>Faculty of Medicine, Split</i>	-	-	-	-	-	-	16	11	65	43
Medicinski fakultet, Zagreb <i>Faculty of Medicine, Zagreb</i>	26	20	29	23	20	15	23	18	16	6
Muzička akademija, Zagreb <i>Academy of Music, Zagreb</i>	3	1	3	3	1	1	1	-	1	1
Pravni fakultet, Osijek <i>Faculty of Law, Osijek</i>	8	4	2	1	1	1	6	5	5	4
Pravni fakultet, Rijeka <i>Faculty of Law, Rijeka</i>	10	9	3	2	5	4	10	5	5	-
Pravni fakultet, Split <i>Faculty of Law, Split</i>	3	1	2	2	1	-	2	1	7	4
Pravni fakultet, Zagreb <i>Faculty of Law, Zagreb</i>	17	15	24	18	20	16	15	10	9	8
Prehrambeno-biotehnološki fakultet, Zagreb <i>Faculty of Food Technology and Biotechnology, Zagreb</i>	1	1	4	3	-	-	-	-	1	1
Prehrambeno-tehnološki fakultet, Osijek <i>Faculty of Food Technology, Osijek</i>	1	1	3	3	1	-	18	16	3	3
Prirodoslovno-matematički fakultet, Zagreb <i>Faculty of Science, Zagreb</i>	5	3	2	2	2	1	9	9	1	1
Stomatološki fakultet, Zagreb <i>Faculty of Dental Medicine, Zagreb</i>	7	5	21	13	25	14	23	11	31	18
Strojarski fakultet, Slavonski Brod ¹⁾ <i>Faculty of Mechanical Engineering, Slavonski Brod¹⁾</i>	5	1	-	-	1	-	1	-	-	-
Sveučilište Sjever, Koprivnica <i>University North, Koprivnica</i>	-	-	-	-	-	-	10	8	5	4
Sveučilište u Puli – Pola <i>University of Pula – Pola</i>	5	5	7	6	5	4	4	2	2	-
Sveučilište u Rijeci <i>University of Rijeka</i>	7	4	1	-	4	2	-	-	-	-
Sveučilište u Slavonskom Brodu <i>University of Slavonski Brod</i>	-	-	-	-	-	-	-	-	1	-
Sveučilište u Zadru <i>University of Zadar</i>	-	-	7	6	2	2	3	3	1	1
Sveučilište u Zagrebu <i>University of Zagreb</i>	34	22	7	6	61	46	33	30	31	23
Fakultet šumarstva i drvne tehnologije, Zagreb <i>Faculty of Forestry and Wood Technology, Zagreb</i>	2	1	-	-	1	1	1	1	1	-
Učiteljski fakultet, Zagreb <i>Faculty of Teacher Education, Zagreb</i>	2	2	-	-	13	8	5	5	4	3
Veterinarski fakultet, Zagreb <i>Faculty of Veterinary Medicine, Zagreb</i>	12	5	30	17	21	12	19	6	27	16

1) Od 2021. u sastavu Sveučilišta u Slavonskom Brodu

1) Since 2021, part of the University of Slavonski Brod

2.3. SVEUČILIŠNI SPECIJALISTI PREMA SVEUČILIŠTU, NAZIVU I MJESTU VISOKOG UČILIŠTA NA KOJEM SU STEKLI AKADEMSKI NAZIV TE PREMA ZNANSTVENOME I UMJETNIČKOM PODRUČJU SPECIJALISTIČKOG RADA I SPOLU U 2022.
UNIVERSITY SPECIALISTS, BY UNIVERSITY, NAME AND LOCATION OF INSTITUTION OF HIGHER EDUCATION AT WHICH THEY OBTAINED THEIR ACADEMIC TITLES, SCIENTIFIC AND ARTISTIC FIELD OF THEIR SPECIALIST THESES AND BY SEX, 2022

	Ukupno <i>Total</i>	Žene <i>Women</i>	Znanstveno i umjetničko područje specijalističkog rada <i>Scientific and artistic field of specialist thesis</i>							
			prirodne znanosti <i>Natural sciences</i>	tehničke znanosti <i>Engineering</i>	biomedi- cina i zdravstvo <i>Biomedicine and health</i>	biotehničke znanosti <i>Biotechnical sciences</i>	društvene znanosti <i>Social sciences</i>	humani- stičke znanosti <i>Humanities</i>	umjetničko područje <i>Artistic field</i>	interdisci- plinarna područja znanosti <i>Interdisci- plinary fields of science</i>
Ukupno <i>Total</i>	493	324	1	41	236	6	177	2	5	25
Libertas međunarodno sveučilište, Zagreb <i>Libertas International University, Zagreb</i>	4	4	-	-	4	-	-	-	-	-
Sveučilište u Osijeku <i>University of Osijek</i>	41	33	-	-	17	3	17	-	4	-
Akademija za umjetnost i kulturu, Osijek <i>Academy of Arts and Culture, Osijek</i>	4	4	-	-	-	-	-	-	4	-
Ekonomski fakultet, Osijek <i>Faculty of Economics, Osijek</i>	12	8	-	-	-	-	12	-	-	-
Medicinski fakultet, Osijek <i>Faculty of Medicine, Osijek</i>	17	14	-	-	17	-	-	-	-	-
Pravni fakultet, Osijek <i>Faculty of Law, Osijek</i>	5	4	-	-	-	-	5	-	-	-
Prehrambeno-tehnološki fakultet, Osijek <i>Faculty of Food Technology, Osijek</i>	3	3	-	-	-	3	-	-	-	-
Sveučilište u Puli – Pola <i>University of Pula – Pola</i>	2	-	-	-	-	-	2	-	-	-
Odjel ekonomije i turizma, Pula – Pola <i>Department of Economics and Tourism, Pula – Pola</i>	2	-	-	-	-	-	2	-	-	-
Sveučilište u Rijeci <i>University of Rijeka</i>	81	50	-	-	40	-	41	-	-	-
Ekonomski fakultet, Rijeka <i>Faculty of Economics and Business, Rijeka</i>	35	18	-	-	-	-	35	-	-	-
Filozofski fakultet, Rijeka <i>Faculty of Humanities and Social Sciences, Rijeka</i>	1	1	-	-	-	-	1	-	-	-
Medicinski fakultet, Rijeka <i>Faculty of Medicine, Rijeka</i>	40	31	-	-	40	-	-	-	-	-
Pravni fakultet, Rijeka <i>Faculty of Law, Rijeka</i>	5	-	-	-	-	-	5	-	-	-
Sveučilište u Splitu <i>University of Split</i>	74	49	-	-	65	-	9	-	-	-
Ekonomski fakultet, Split <i>Faculty of Economics, Split</i>	2	2	-	-	-	-	2	-	-	-
Medicinski fakultet, Split <i>Faculty of Medicine, Split</i>	65	43	-	-	65	-	-	-	-	-
Pravni fakultet, Split <i>Faculty of Law, Split</i>	7	4	-	-	-	-	7	-	-	-
Sveučilište Sjever, Koprivnica <i>University North, Koprivnica</i>	5	4	-	-	-	-	5	-	-	-
Sveučilište Sjever, Koprivnica <i>University North, Koprivnica</i>	5	4	-	-	-	-	5	-	-	-
Sveučilište u Slavonskom Brodu <i>University of Slavonski Brod</i>	1	-	-	1	-	-	-	-	-	-
Sveučilište u Slavonskom Brodu <i>University of Slavonski Brod</i>	1	-	-	1	-	-	-	-	-	-

**2.3. SVEUČILIŠNI SPECIJALISTI PREMA SVEUČILIŠTU, NAZIVU I MJESTU VISOKOG UČILIŠTA NA KOJEM SU STEKLI
AKADEMSKI NAZIV TE PREMA ZNANSTVENOME I UMJETNIČKOM PODRUČJU SPECIJALISTIČKOG RADA I SPOLU U 2022.
UNIVERSITY SPECIALISTS, BY UNIVERSITY, NAME AND LOCATION OF INSTITUTION OF HIGHER EDUCATION AT WHICH
THEY OBTAINED THEIR ACADEMIC TITLES, SCIENTIFIC AND ARTISTIC FIELD OF THEIR SPECIALIST THESES AND BY SEX, 2022**

(nastavak)
(continued)

	Ukupno <i>Total</i>	Žene <i>Women</i>	Znanstveno i umjetničko područje specijalističkog rada <i>Scientific and artistic field of specialist thesis</i>							
			prirodne znanosti <i>Natural sciences</i>	tehničke znanosti <i>Engineering</i>	biomedi- cina i zdravstvo <i>Biomedi- cine and health</i>	biotehničke znanosti <i>Biotechnical sciences</i>	društvene znanosti <i>Social sciences</i>	humani- stičke znanosti <i>Humani- ties</i>	umjetničko područje <i>Artistic field</i>	interdisci- plinarna područja znanosti <i>Interdisci- plinary fields of science</i>
Sveučilište u Zadru <i>University of Zadar</i>	1	1	-	-	-	-	1	-	-	-
Sveučilište u Zadru <i>University of Zadar</i>	1	1	-	-	-	-	1	-	-	-
Sveučilište u Zagrebu <i>University of Zagreb</i>	284	183	1	40	110	3	102	2	1	25
Agronomski fakultet, Zagreb <i>Faculty of Agriculture, Zagreb</i>	1	1	-	-	-	1	-	-	-	-
Arhitektonski fakultet, Zagreb <i>Faculty of Architecture, Zagreb</i>	4	4	-	4	-	-	-	-	-	-
Edukacijsko-rehabilitacijski fakultet, Zagreb <i>Faculty of Education and Rehabilitation Sciences, Zagreb</i>	5	5	-	-	-	-	5	-	-	-
Ekonomski fakultet, Zagreb <i>Faculty of Economics and Business, Zagreb</i>	42	30	-	-	-	-	42	-	-	-
Fakultet elektrotehnike i računarstva, Zagreb <i>Faculty of Electrical Engineering and Computing, Zagreb</i>	20	7	-	18	-	-	-	-	-	2
Fakultet političkih znanosti, Zagreb <i>Faculty of Political Science, Zagreb</i>	34	15	-	-	-	-	34	-	-	-
Fakultet prometnih znanosti, Zagreb <i>Faculty of transport and traffic sciences, Zagreb</i>	3	1	-	3	-	-	-	-	-	-
Fakultet strojarstva i brodogradnje, Zagreb <i>Faculty of Mechanical Engineering and Naval Architecture, Zagreb</i>	1	-	-	1	-	-	-	-	-	-
Farmaceutsko-biokemijski fakultet, Zagreb <i>Faculty of Pharmacy and Biochemistry, Zagreb</i>	36	33	-	-	36	-	-	-	-	-
Filozofski fakultet, Zagreb <i>Faculty of Humanities and Social Sciences, Zagreb</i>	10	8	-	-	-	-	8	2	-	-
Geodetski fakultet, Zagreb <i>Faculty of Geodesy, Zagreb</i>	1	-	-	1	-	-	-	-	-	-
Građevinski fakultet, Zagreb <i>Faculty of civil engineering, Zagreb</i>	5	2	-	5	-	-	-	-	-	-
Medicinski fakultet, Zagreb <i>Faculty of Medicine, Zagreb</i>	16	6	-	-	16	-	-	-	-	-
Muzička akademija, Zagreb <i>Academy of Music, Zagreb</i>	1	1	-	-	-	-	-	-	1	-
Pravni fakultet, Zagreb <i>Faculty of Law, Zagreb</i>	9	8	-	-	-	-	9	-	-	-
Prehrambeno-biotehnološki fakultet, Zagreb <i>Faculty of Food Technology and Biotechnology, Zagreb</i>	1	1	-	-	-	1	-	-	-	-
Prirodoslovno-matematički fakultet, Zagreb <i>Faculty of Science, Zagreb</i>	1	1	1	-	-	-	-	-	-	-

2.3. SVEUČILIŠNI SPECIJALISTI PREMA SVEUČILIŠTU, NAZIVU I MJESTU VISOKOG UČILIŠTA NA KOJEM SU STEKLI AKADEMSKI NAZIV TE PREMA ZNANSTVENOME I UMJETNIČKOM PODRUČJU SPECIJALISTIČKOG RADA I SPOLU U 2022.
UNIVERSITY SPECIALISTS, BY UNIVERSITY, NAME AND LOCATION OF INSTITUTION OF HIGHER EDUCATION AT WHICH THEY OBTAINED THEIR ACADEMIC TITLES, SCIENTIFIC AND ARTISTIC FIELD OF THEIR SPECIALIST THESES AND BY SEX, 2022

(nastavak)
(continued)

	Ukupno Total	Žene Women	Znanstveno i umjetničko područje specijalističkog rada Scientific and artistic field of specialist thesis							
			prirodne znanosti Natural sciences	tehničke znanosti Engineering	biomedi- cina i zdravstvo Biomedi- cine and health	biotehničke znanosti Biotechnical sciences	društvene znanosti Social sciences	humani- stičke znanosti Humanities	umjetničko područje Artistic field	interdisci- plinarna područja znanosti Interdisci- plinary fields of science
Stomatološki fakultet, Zagreb Faculty of Dental Medicine, Zagreb	31	18	-	-	31	-	-	-	-	-
Sveučilište u Zagrebu, Centar za poslijediplomske studije University of Zagreb, Center for Postgraduate Studies	31	23	-	8	-	-	4	-	-	19
Fakultet šumarstva i drvne tehnologije, Zagreb Faculty of Forestry and Wood Technology, Zagreb	1	-	-	-	-	1	-	-	-	-
Učiteljski fakultet, Zagreb Faculty of Teacher Education, Zagreb	4	3	-	-	-	-	-	-	-	4
Veterinarski fakultet, Zagreb Faculty of Veterinary Medicine, Zagreb	27	16	-	-	27	-	-	-	-	-

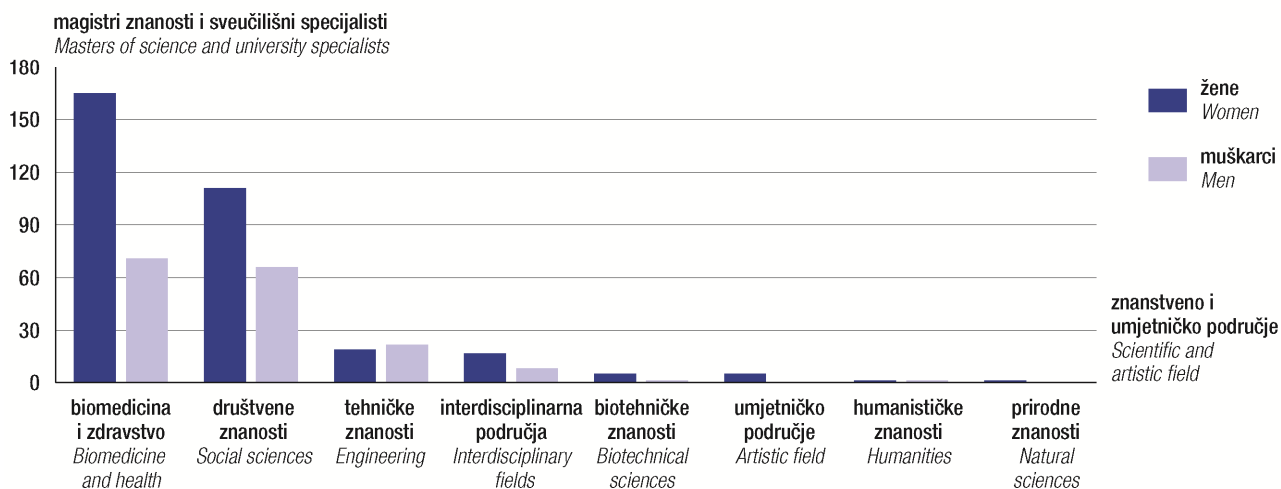
2.4. SVEUČILIŠNI SPECIJALISTI PREMA SVEUČILIŠTU NA KOJEM SU STEKLI AKADEMSKI NAZIV, DRŽAVI U KOJOJ SU DIPLOMIRALI I SPOLU U 2022.
UNIVERSITY SPECIALISTS, BY UNIVERSITY AT WHICH THEY OBTAINED THEIR ACADEMIC TITLES, COUNTRY IN WHICH THEY GRADUATED AND BY SEX, 2022

	Ukupno Total		Sveučilište University								
	svega All	žene Women	Osijek	Pula – Pola	Rijeka	Split	Zadar	Zagreb	Libertas	Sjever North	Slavonski Brod
Ukupno Total	493	324	41	2	81	74	1	284	4	5	1
Diplomirali u Republici Hrvatskoj Graduated in Republic of Croatia	463	304	37	2	76	72	-	266	4	5	1
Diplomirali izvan Republike Hrvatske Graduated outside Republic of Croatia	30	20	4	-	5	2	1	18	-	-	-
Bosna i Hercegovina Bosnia and Herzegovina	13	7	-	-	2	2	1	8	-	-	-
Italija Italy	2	2	1	-	1	-	-	-	-	-	-
Peru Peru	2	1	-	-	-	-	-	2	-	-	-
Rusija Russian Federation	1	1	-	-	-	-	-	1	-	-	-
Sjeverna Makedonija North Macedonia	2	1	2	-	-	-	-	-	-	-	-
Slovačka Slovakia	1	1	-	-	1	-	-	-	-	-	-
Slovenija Slovenia	3	2	-	-	1	-	-	2	-	-	-
Srbija Serbia	6	5	1	-	-	-	-	5	-	-	-

2.5. SVEUČILIŠNI SPECIJALISTI PREMA ZNANSTVENOME I UMJETNIČKOM PODRUČJU SPECIJALISTIČKOG RADA, GODINAMA ŽIVOTA I SPOLU U 2022.
UNIVERSITY SPECIALISTS, BY SCIENTIFIC AND ARTISTIC FIELD OF THEIR SPECIALIST THESES, AGE AND BY SEX, 2022

	Ukupno Total		Dobne skupine Age groups						
	svega All	žene Women	do 29 Up to 29	30 – 34	35 – 39	40 – 44	45 – 49	50 i više 50 and over	
Ukupno	493	324	34	172	134	76	39	38	Total
Prirodne znanosti	1	1	-	1	-	-	-	-	Natural sciences
Tehničke znanosti	41	19	3	14	14	3	4	3	Engineering
Biomedicina i zdravlje	236	165	15	105	60	28	13	15	Biomedicine and health
Biotehničke znanosti	6	5	1	-	2	2	-	1	Biotechnical sciences
Društvene znanosti	177	111	14	44	45	37	20	17	Social sciences
Humanističke znanosti	2	1	1	1	-	-	-	-	Humanities
Umjetničko područje	5	5	-	2	2	-	-	1	Artistic field
Interdisciplinarna područja znanosti	25	17	-	5	11	6	2	1	Interdisciplinary fields of science

G-7. SVEUČILIŠNI SPECIJALISTI PREMA ZNANSTVENOME I UMJETNIČKOM PODRUČJU SPECIJALISTIČKOG RADA I SPOLU U 2022.
UNIVERSITY SPECIALISTS, BY SCIENTIFIC AND ARTISTIC FIELD OF SPECIALIST THESES AND BY SEX, 2022



2.6. SVEUČILIŠNI SPECIJALISTI PREMA DJELATNOSTI U KOJOJ OBAVLJAJU ZANIMANJE, NAČINU PLAĆANJA POSLIJEDIPLOMSKOG STUDIJA I SPOLU U 2022.

UNIVERSITY SPECIALISTS, BY ACTIVITY OF EMPLOYMENT, WAY OF PAYING FOR POSTGRADUATE STUDY AND BY SEX, 2022

	Ukupno <i>Total</i>		Način plaćanja poslijediplomskog studija <i>Way of paying for postgraduate study</i>			
	svega <i>All</i>	žene <i>Women</i>	poslodavac <i>Employer</i>	osobno <i>Themselves</i>	ostalo <i>Other</i>	
Ukupno	493	324	297	189	7	<i>Total</i>
Zaposleni	488	319	297	185	6	<i>Employees</i>
Poljoprivreda, šumarstvo i ribarstvo	2	1	1	1	-	<i>Agriculture, forestry and fishing</i>
Prerađivačka industrija	20	9	10	9	1	<i>Manufacturing</i>
Opskrba električnom energijom, plinom, parom i klimatizacija	11	5	9	2	-	<i>Electricity, gas, steam and air conditioning supply</i>
Opskrba vodom; uklanjanje otpadnih voda, gospodarenje otpadom te djelatnosti sanacije okoliša	6	5	3	3	-	<i>Water supply; sewerage, waste management and remediation activities</i>
Građevinarstvo	3	2	2	1	-	<i>Construction</i>
Trgovina na veliko i na malo; popravak motornih vozila i motocikla	27	21	15	12	-	<i>Wholesale and retail trade; repair of motor vehicles and motorcycles</i>
Prijevoz i skladištenje	5	2	3	2	-	<i>Transportation and storage</i>
Djelatnosti pružanja smještaja te pripreme i usluživanja hrane	4	3	1	2	1	<i>Accommodation and food service activities</i>
Informacije i komunikacije	10	6	6	4	-	<i>Information and communication</i>
Financijske djelatnosti i djelatnosti osiguranja	27	16	21	6	-	<i>Financial and insurance activities</i>
Stručne, znanstvene i tehničke djelatnosti	48	28	26	22	-	<i>Professional, scientific and technical activities</i>
Administrativne i pomoćne uslužne djelatnosti	2	2	-	2	-	<i>Administrative and support service activities</i>
Javna uprava i obrana; obvezno socijalno osiguranje	75	41	27	47	1	<i>Public administration and defence; compulsory social security</i>
Obrazovanje	35	30	8	26	1	<i>Education</i>
Djelatnosti zdravstvene zaštite i socijalne skrbi	203	140	164	38	1	<i>Human health and social work activities</i>
Umjetnost, zabava i rekreacija	4	3	1	3	-	<i>Arts, entertainment and recreation</i>
Ostale uslužne djelatnosti	5	4	-	4	1	<i>Other service activities</i>
Izvanteritorijalne organizacije I tijela	1	1	-	1	-	<i>Activities of extraterritorial organizations</i>
Nezaposleni	5	5	-	4	1	<i>Unemployed</i>

2.7. SVEUČILIŠNI SPECIJALISTI PREMA ŽUPANIJI, GRADU/OPĆINI STALNOG PREBIVALIŠTA I SPOLU U 2022.
UNIVERSITY SPECIALISTS, BY COUNTY, TOWN/MUNICIPALITY OF USUAL RESIDENCE AND BY SEX, 2022

(nastavak)
(continued)

	Ukupno Total				Ukupno Total		
	svega All	žene Women	muškarci Men		svega All	žene Women	muškarci Men
Ukupno Total	493	324	169	Jalžabet	1	-	1
Republika Hrvatska Republic of Croatia	477	314	163	Sračinec	1	1	-
Zagrebačka županija County of Zagreb	22	15	7	Trnovec Bartolovečki	1	1	-
Gradovi/ Towns				Koprivničko-križevačka županija County of Koprivnica-Križevci	9	6	3
Dugo Selo	2	-	2	Gradovi/ Towns			
Samobor	4	2	2	Koprivnica	5	3	2
Sveta Nedelja	2	1	1	Križevci	2	1	1
Vrbovec	2	1	1	Općine/ Municipalities			
Velika Gorica	4	4	-	Legrad	1	1	-
Zaprešić	4	4	-	Rasinja	1	1	-
Općine/ Municipalities				Bjelovarsko-bilogorska županija County of Bjelovar-Bilogora	5	1	4
Bistra	1	1	-	Gradovi/ Towns			
Brdovec	1	1	-	Bjelovar	1	-	1
Gradec	1	-	1	Čazma	2	1	1
Križ	1	1	-	Daruvar	1	-	1
Krapinsko-zagorska županija County of Krapina-Zagorje	6	3	3	Garešnica	1	-	1
Gradovi/ Towns				Primorsko-goranska županija County of Primorje-Gorski kotar	48	41	7
Oroslavje	1	-	1	Gradovi/ Towns			
Zabok	2	1	1	Bakar	1	1	-
Općine/ Municipalities				Cres	1	1	-
Bedekovčina	1	1	-	Delnice	2	2	-
Gornja Stubica	1	1	-	Kastav	2	1	1
Stubičke Toplice	1	-	1	Kraljevica	1	1	-
Sisačko-moslavačka županija County of Sisak-Moslavina	9	7	2	Rab	3	3	-
Gradovi/ Towns				Rijeka	25	20	5
Kutina	1	1	-	Vrbovsko	1	1	-
Sisak	7	5	2	Općine/ Municipalities			
Općina/ Municipality				Čavle	5	4	1
Sunja	1	1	-	Jelenje	1	1	-
Karlovačka županija County of Karlovac	6	5	1	Matulji	3	3	-
Gradovi/ Towns				Vinodolska općina	1	1	-
Duga Resa	1	1	-	Viškovo	2	2	-
Karlovac	1	1	-	Ličko-senjska županija County of Lika-Senj	2	2	-
Ogulin	2	1	1	Gradovi/ Towns			
Ozalj	1	1	-	Gospić	1	1	-
Općina/ Municipality				Senj	1	1	-
Cetingrad	1	1	-	Virovitičko-podravska županija County of Virovitica-Podravina	2	1	1
Varaždinska županija County of Varaždin	13	9	4	Grad/ Town			
Gradovi/ Towns				Virovitica	1	-	1
Ivanec	1	1	-	Općine/ Municipalities			
Lepoglava	1	-	1	Pitomača	1	1	-
Varaždin	7	5	2	Požeško-slavonska županija County of Požega-Slavonia	3	2	1
Općine/ Municipalities				Grad Town			
Gornji Knežinec	1	1	-	Požega	2	2	-

2.7. SVEUČILIŠNI SPECIJALISTI PREMA ŽUPANIJI, GRADU/OPĆINI STALNOG PREBIVALIŠTA I SPOLU U 2022.
UNIVERSITY SPECIALISTS, BY COUNTY, TOWN/MUNICIPALITY OF USUAL RESIDENCE AND BY SEX, 2022

(nastavak)
(continued)

	Ukupno Total		
	svega All	žene Women	muškarci Men
Općine/ Municipalities			
Jakšić	1	-	1
Brodsko-posavska županija County of Slavonski Brod-Posavina	6	2	4
Gradovi/ Towns			
Slavonski Brod	5	1	4
Općine/ Municipalities			
Klakar	1	1	-
Zadarska županija County of Zadar	12	6	6
Grad/ Town			
Biograd na Moru	1	1	-
Zadar	8	5	3
Općine/ Municipalities			
Preko	1	-	1
Ražanac	1	-	1
Sveti Filip i Jakov	1	-	1
Osječko-baranjska županija County of Osijek-Baranja	24	16	8
Gradovi/ Towns			
Beli Manastir	1	1	-
Đakovo	2	2	-
Našice	3	3	-
Osijek	15	7	8
Općine/ Municipalities			
Antunovac	2	2	-
Čeminac	1	1	-
Šibensko-kninska županija County of Šibenik-Knin	6	3	3
Grad/ Town			
Drnjani	1	1	-
Šibenik	2	1	1
Općine/ Municipalities			
Pirovac	1	-	1
Primošten	2	1	1
Vukovarsko-srijemska županija County of Vukovar-Sirmium	10	7	3
Gradovi/ Towns			
Vinkovci	6	3	3
Vukovar	1	1	-
Županja	1	1	-
Općine/ Municipalities			
Bogdanovci	1	1	-
Stari Jankovci	1	1	-
Splitsko-dalmatinska županija County of Split-Dalmatia	79	50	29

(nastavak)
(continued)

	Ukupno Total		
	svega All	žene Women	muškarci Men
Gradovi/ Towns			
Hvar	1	1	-
Imotski	1	1	-
Kaštela	5	4	1
Omiš	1	-	1
Sinj	4	3	1
Solin	7	5	2
Split	51	33	18
Stari Grad	1	-	1
Trogir	3	1	2
Vrlika	1	-	1
Općine/ Municipalities			
Dugi Rat	1	1	-
Klis	1	-	1
Proložac	1	1	-
Seget	1	-	1
Istarska županija County of Istria	11	6	5
Gradovi/ Towns			
Buzet	1	1	-
Pazin	1	-	1
Pula – Pola	3	2	1
Rovinj – Rovigno	1	-	1
Umag – Umago	2	1	1
Općine/ Municipalities			
Bale – Valle	1	-	1
Barban	1	1	-
Pižan	1	1	-
Dubrovačko-neretvanska županija County of Dubrovnik-Neretva	6	4	2
Grad/ Town			
Dubrovnik	2	1	1
Metković	2	1	1
Općine/ Municipalities			
Dubrovačko primorje	1	1	-
Vela Luka	1	1	-
Međimurska županija County of Međimurje	4	2	2
Gradovi/ Towns			
Čakovec	1	-	1
Općina/ Municipality			
Goričan	1	1	-
Sveta Marija	1	1	-
Štrigova	1	-	1
Grad Zagreb City of Zagreb	194	126	68
S prebivalištem izvan Republike Hrvatske With residence outside of Republic of Croatia	16	10	6

3. DOKTORI ZNANOSTI DOCTORS OF SCIENCE

3.1. DOKTORI ZNANOSTI PREMA ZNANSTVENOME I UMJETNIČKOM PODRUČJU I POLJU DOKTORSKE DISERTACIJE¹⁾ TE SPOLU OD 2018. DO 2022.

DOCTORS OF SCIENCE, BY SCIENTIFIC AND ARTISTIC FIELD OF THEIR DOCTOR'S DISSERTATION¹⁾ AND BY SEX, 2018 – 2022

	2018.		2019.		2020.		2021.		2022.	
	ukupno Total	žene Women	ukupno Total	žene Women	ukupno Total	žene Women	ukupno Total	žene Women	ukupno Total	žene Women
Ukupno Total	647	349	680	377	615	354	737	399	792	416
Prirodne znanosti Natural sciences	93	55	80	53	78	47	92	51	138	71
Matematika Mathematics	11	6	16	11	5	2	14	7	16	6
Fizika Physics	13	6	11	3	13	6	15	4	31	6
Geologija Geological science	3	-	5	3	2	-	4	1	2	1
Kemija Chemistry	27	18	17	13	25	16	25	17	38	22
Biologija Biology	28	20	23	17	23	17	23	14	36	27
Geofizika Geophysics	6	3	3	2	6	5	2	-	4	3
Interdisciplinarne prirodne znanosti Interdisciplinary natural sciences	5	2	5	4	4	1	9	8	11	6
Tehničke znanosti Engineering	120	31	129	35	120	36	140	44	165	40
Arhitektura i urbanizam Architecture and town planning	9	6	5	3	-	-	4	2	5	3
Brodogradnja Naval architecture	1	-	3	-	1	-	2	2	2	1
Elektrotehnika Electrical engineering	27	5	43	5	35	9	8	1	37	7
Geodezija Geodesy	6	1	3	2	7	1	4	1	5	2
Građevinarstvo Civil engineering	10	7	11	3	4	2	7	4	27	10
Grafička tehnologija Graphic arts technology	6	3	2	1	5	2	10	5	3	2
Kemijsko inženjerstvo Chemical engineering	7	2	6	4	8	6	10	5	6	3
Metalurgija Metallurgy	-	-	-	-	1	-	-	-	-	-
Računalstvo Computer science	18	1	21	8	19	5	4	1	25	2
Rudarstvo, nafta i geološko inženjerstvo Mining, petroleum and geological engineering	4	2	-	-	6	2	6	5	2	-
Strojarstvo Mechanical engineering	24	4	20	3	19	2	35	9	31	2
Tehnologija prometa i transport Technology of traffic and transportation	8	-	12	3	10	2	14	2	15	5
Tekstilna tehnologija Textiles technology	-	-	1	1	2	2	3	2	1	1

1) Prema Pravilniku o znanstvenim i umjetničkim područjima, poljima i granama (NN, br. 118/09., 82/12., 32/13. i 34/16.)

1) According to the Ordinance on Scientific and Artistic Areas, Fields and Branches (NN, Nos 118/09, 82/12, 32/13 and 34/16).

**3.1. DOKTORI ZNANOSTI PREMA ZNANSTVENOME I UMJETNIČKOM PODRUČJU I POLJU DOKTORSKE DISERTACIJE¹⁾
TE SPOLU OD 2018. DO 2022.**

DOCTORS OF SCIENCE, BY SCIENTIFIC AND ARTISTIC FIELD OF THEIR DOCTOR'S DISSERTATION¹⁾ AND BY SEX, 2018 – 2022

(nastavak)
(continued)

	2018.		2019.		2020.		2021.		2022.	
	ukupno <i>Total</i>	žene <i>Women</i>	ukupno <i>Total</i>	žene <i>Women</i>	ukupno <i>Total</i>	žene <i>Women</i>	ukupno <i>Total</i>	žene <i>Women</i>	ukupno <i>Total</i>	žene <i>Women</i>
Temeljne tehničke znanosti <i>Basic technical sciences</i>	-	-	2	2	3	3	33	5	2	1
Zrakoplovstvo, raketna i svemirska tehnika <i>Aeronautics, rocket and space technology</i>	-	-	-	-	-	-	-	-	2	-
Interdisciplinarne tehničke znanosti <i>Interdisciplinary technical sciences</i>	-	-	-	-	-	-	-	-	2	1
Biomedicina i zdravstvo <i>Biomedicine and health</i>	166	107	184	117	136	97	218	133	180	124
Temeljne medicinske znanosti <i>Basic medical sciences</i>	31	22	27	21	24	19	38	21	33	21
Kliničke medicinske znanosti <i>Clinical medicine</i>	90	57	105	63	66	45	123	73	89	57
Javno zdravstvo i zdravstvena zaštita <i>Public health and health care</i>	7	4	4	2	11	8	4	3	8	6
Veterinarska medicina <i>Veterinary medicine</i>	7	3	12	4	7	5	14	9	13	12
Dentalna medicina <i>Dental medicine</i>	20	11	22	15	16	13	24	16	17	13
Farmacija <i>Pharmacy</i>	11	10	14	12	12	7	15	11	20	15
Biotehničke znanosti <i>Biotechnical sciences</i>	32	18	31	20	36	26	37	19	70	48
Poljoprivreda <i>Agriculture</i>	19	9	16	7	16	8	16	5	32	19
Šumarstvo <i>Forestry</i>	4	1	2	1	1	1	6	2	4	1
Drvena tehnologija <i>Wood technology</i>	-	-	-	-	-	-	1	-	1	-
Biotehnologija <i>Biotechnology</i>	2	1	1	-	5	5	7	6	12	10
Prehrambena tehnologija <i>Food technology</i>	4	4	8	8	6	6	5	4	17	14
Nutricionizam <i>Nutrition</i>	3	3	4	4	6	5	2	2	3	3
Interdisciplinarne biotehničke znanosti <i>Interdisciplinary biotechnical sciences</i>	-	-	-	-	2	1	-	-	1	1
Društvene znanosti <i>Social sciences</i>	134	74	160	92	135	83	147	95	135	71
Ekonomija <i>Economics</i>	47	28	59	34	57	37	51	28	47	22
Pravo <i>Law</i>	11	5	12	4	8	3	10	7	9	5
Politologija <i>Political science</i>	8	6	9	3	7	6	1	-	5	2
Edukacijsko-rehabilitacijske znanosti <i>Education and rehabilitation sciences</i>	1	1	1	1	2	2	3	3	3	3
Informacijske i komunikacijske znanosti <i>Information and communication sciences</i>	27	13	24	15	18	9	21	13	20	15
Sociologija <i>Sociology</i>	1	1	2	1	4	3	6	3	4	1
Psihologija <i>Psychology</i>	7	5	8	6	7	6	8	8	4	3
Pedagogija <i>Pedagogy</i>	13	10	11	9	9	8	15	13	6	6

**3.1. DOKTORI ZNANOSTI PREMA ZNANSTVENOME I UMJETNIČKOM PODRUČJU I POLJU DOKTORSKE DISERTACIJE¹⁾
TE SPOLU OD 2018. DO 2022.**

DOCTORS OF SCIENCE, BY SCIENTIFIC AND ARTISTIC FIELD OF THEIR DOCTOR'S DISSERTATION¹⁾ AND BY SEX, 2018 – 2022

(nastavak)
(continued)

	2018.		2019.		2020.		2021.		2022.	
	ukupno Total	žene Women	ukupno Total	žene Women	ukupno Total	žene Women	ukupno Total	žene Women	ukupno Total	žene Women
Kineziologija <i>Kinesiology</i>	17	5	19	9	16	4	22	10	20	7
Socijalne djelatnosti <i>Social work</i>	-	-	4	3	3	3	8	8	2	2
Interdisciplinarne društvene znanosti <i>Interdisciplinary social sciences</i>	2	-	11	7	4	2	2	2	15	5
Humanističke znanosti <i>Humanities</i>	91	53	73	45	85	48	78	42	91	53
Filozofija <i>Philosophy</i>	11	5	3	-	14	4	11	4	9	3
Teologija <i>Theology</i>	4	1	8	3	8	3	5	2	3	-
Filologija <i>Linguistics</i>	31	21	23	20	25	17	25	15	32	26
Povijest <i>History</i>	17	6	11	2	13	5	4	-	5	-
Povijest umjetnosti <i>History of art</i>	7	6	2	2	6	5	6	3	8	4
Znanost o umjetnosti <i>Science of arts</i>	4	4	3	3	7	5	4	2	3	2
Arheologija <i>Archaeology</i>	4	4	7	4	6	3	7	5	5	1
Etnologija i antropologija <i>Ethnology and anthropology</i>	7	5	-	-	4	4	3	2	1	1
Religijske znanosti (interdisciplinarno polje) <i>Religious sciences (Interdisciplinary field)</i>	-	-	-	-	1	1	-	-	3	1
Interdisciplinarne humanističke znanosti <i>Interdisciplinary humanities</i>	6	1	16	11	1	1	13	9	22	15
Umjetničko područje <i>Artistic field</i>	2	2	2	2	7	5	5	1	-	-
Likovne umjetnosti <i>Visual arts</i>	2	2	2	2	7	5	5	1	-	-
Interdisciplinarna područja znanosti <i>Interdisciplinary fields of science</i>	9	9	21	13	18	12	20	14	13	9
Geografija <i>Geography</i>	-	-	3	1	5	3	2	1	1	-
Kognitivna znanost <i>Cognitive science</i>	-	-	-	-	2	2	-	-	-	-
Kroatologija <i>Croatology</i>	2	2	5	2	1	-	4	2	2	-
Obrazovne znanosti <i>Teaching sciences</i>	2	2	6	6	3	2	6	5	5	5
Biotehnologija u biomedicini <i>Biotechnology in biomedicine</i>	5	5	2	2	7	5	8	6	5	4
Integrativna bioetika <i>Integrative Bioethics</i>	-	-	2	1	-	-	-	-	-	-
Ostala interdisciplinarna polja <i>Other interdisciplinary sciences</i>	-	-	3	1	-	-	-	-	-	-

3.2. DOKTORI ZNANOSTI PREMA NAZIVU I MJESTU VISOKOG UČILIŠTA NA KOJEM SU STEKLI AKADEMSKI STUPANJ I SPOLU OD 2018. DO 2022.

DOCTORS OF SCIENCE, BY NAME AND LOCATION OF INSTITUTION OF HIGHER EDUCATION AT WHICH THEY OBTAINED DOCTOR'S DEGREE AND BY SEX, 2018 – 2022

	2018.		2019.		2020.		2021.		2022.	
	ukupno Total	žene Women	ukupno Total	žene Women	ukupno Total	žene Women	ukupno Total	žene Women	ukupno Total	žene Women
Ukupno Total	647	349	680	377	615	354	737	399	792	416
Agronomski fakultet, Zagreb <i>Faculty of Agriculture, Zagreb</i>	12	6	9	5	11	5	11	5	20	13
Akademija likovnih umjetnosti, Zagreb <i>Academy of Fine Arts, Zagreb</i>	2	2	2	2	7	5	5	1	-	-
Arhitektonski fakultet, Zagreb <i>Faculty of Architecture, Zagreb</i>	9	6	5	3	-	-	4	2	5	3
Edukacijsko-rehabilitacijski fakultet, Zagreb <i>Faculty of Education and Rehabilitation Sciences, Zagreb</i>	1	1	1	1	2	2	3	3	3	3
Ekonomski fakultet, Osijek <i>Faculty of Economics, Osijek</i>	11	5	21	10	14	11	14	6	13	5
Ekonomski fakultet, Rijeka <i>Faculty of Economics and Business, Rijeka</i>	9	6	11	7	6	2	9	6	4	2
Ekonomski fakultet, Split <i>Faculty of Economics, Split</i>	10	3	5	2	5	5	10	7	9	5
Ekonomski fakultet, Zagreb <i>Faculty of Economics and Business, Zagreb</i>	6	6	12	8	26	15	13	6	14	6
Fakultet agrobiotehničkih znanosti, Osijek <i>Faculty of Agrobiotechnical Sciences, Osijek</i>	6	2	7	2	4	2	5	-	12	6
Fakultet elektrotehnike, računarstva i informacijskih tehnologija, Osijek <i>Faculty of Electrical Engineering, Computer Science and Information Technology, Osijek</i>	4	-	6	-	7	2	2	-	4	-
Fakultet elektrotehnike i računarstva, Zagreb <i>Faculty of Electrical Engineering and Computing, Zagreb</i>	37	5	54	12	40	10	29	5	51	9
Fakultet elektrotehnike, strojarstva i brodogradnje, Split <i>Faculty of Electrical Engineering, Mechanical Engineering and Naval Architecture, Split</i>	10	1	6	1	7	2	15	5	5	-
Fakultet građevinarstva, arhitekture i geodezije, Split <i>Faculty of Civil Engineering, Architecture and Geodesy, Split</i>	3	2	2	-	1	-	4	1	3	1
Fakultet kemijskog inženjerstva i tehnologije, Zagreb <i>Faculty of Chemical Engineering and Technology, Zagreb</i>	13	6	11	8	11	8	16	10	13	7
Fakultet organizacije i informatike, Varaždin <i>Faculty of Organisation and Informatics, Varaždin</i>	10	3	7	1	3	-	5	2	2	2
Fakultet političkih znanosti, Zagreb <i>Faculty of Political Sciences, Zagreb</i>	8	6	9	3	7	6	1	-	5	2
Fakultet prometnih znanosti, Zagreb <i>Faculty of Transport and Traffic Sciences, Zagreb</i>	7	-	4	-	6	1	9	1	8	3
Fakultet strojarstva i brodogradnje, Zagreb <i>Faculty of Mechanical Engineering and Naval Architecture, Zagreb</i>	15	4	16	1	12	1	19	8	25	3
Fakultet za menadžment u turizmu i ugostiteljstvu, Opatija <i>Faculty of Tourism and Hospitality Management, Opatija</i>	8	6	6	3	6	4	4	3	7	4
Farmaceutsko-biokemijski fakultet, Zagreb <i>Faculty of Pharmacy and Biochemistry, Zagreb</i>	11	10	14	12	11	6	15	11	20	15
Fakultet filozofije i religijskih znanosti, Zagreb <i>Faculty of Philosophy and Religious Studies, Zagreb</i>	3	1	-	-	2	1	1	-	3	1
Filozofski fakultet, Osijek <i>Faculty of Humanities and Social Sciences, Osijek</i>	3	2	3	3	3	3	11	8	5	4

3.2. DOKTORI ZNANOSTI PREMA NAZIVU I MJESTU VISOKOG UČILIŠTA NA KOJEM SU STEKLI AKADEMSKI STUPANJ I SPOLU OD 2018. DO 2022.

DOCTORS OF SCIENCE, BY NAME AND LOCATION OF INSTITUTION OF HIGHER EDUCATION AT WHICH THEY OBTAINED DOCTOR'S DEGREE AND BY SEX, 2018 – 2022

(nastavak)
(continued)

	2018.		2019.		2020.		2021.		2022.	
	ukupno Total	žene Women	ukupno Total	žene Women	ukupno Total	žene Women	ukupno Total	žene Women	ukupno Total	žene Women
Filozofski fakultet, Rijeka <i>Faculty of Humanities and Social Sciences, Rijeka</i>	7	4	3	3	5	3	8	5	8	4
Filozofski fakultet, Split <i>Faculty of Humanities and Social Sciences, Split</i>	4	2	3	3	1	1	4	2	7	6
Filozofski fakultet, Zagreb <i>Faculty of Humanities and Social Sciences, Zagreb</i>	68	48	72	52	70	46	65	39	66	43
Geodetski fakultet, Zagreb <i>Faculty of Geodesy, Zagreb</i>	6	1	3	2	7	1	4	1	5	2
Geotehnički fakultet, Varaždin <i>Faculty of Geotechnical Engineering</i>	-	-	-	-	-	-	-	-	2	1
Građevinski i arhitektonski fakultet, Osijek ¹⁾ <i>Faculty of Civil Engineering and Architecture, Osijek¹⁾</i>	-	-	4	3	1	1	1	1	6	2
Građevinski fakultet, Rijeka <i>Faculty of Civil Engineering, Rijeka</i>	3	3	1	-	-	-	-	-	4	1
Građevinski fakultet, Zagreb <i>Faculty of Civil Engineering, Zagreb</i>	4	2	4	-	5	4	2	2	14	6
Grafički fakultet, Zagreb <i>Faculty of Graphic Arts, Zagreb</i>	6	3	2	1	5	2	10	5	3	2
Fakultet hrvatskih studija, Zagreb <i>Faculty of Croatian Studies, Zagreb</i>	15	6	11	2	5	-	8	4	5	2
Hrvatsko katoličko sveučilište, Zagreb <i>Catholic University of Croatia, Zagreb</i>	-	-	-	-	-	-	1	-	2	-
Katolički bogoslovni fakultet, Split <i>Catholic Faculty of Theology, Split</i>	-	-	1	1	1	-	2	-	1	-
Katolički bogoslovni fakultet, Zagreb <i>Catholic Faculty of Theology, Zagreb</i>	4	1	7	2	7	3	3	2	2	-
Kemijsko-tehnološki fakultet, Split <i>Faculty of Chemistry and Technology, Split</i>	2	2	2	1	1	1	1	1	2	1
Kineziološki fakultet, Split <i>Faculty of Kinesiology, Split</i>	3	1	6	3	1	-	4	-	1	-
Kineziološki fakultet, Zagreb <i>Faculty of Kinesiology, Zagreb</i>	14	4	13	6	15	4	18	10	19	7
Medicinski fakultet, Osijek <i>Faculty of Medicine, Osijek</i>	15	10	22	13	12	7	27	21	22	15
Medicinski fakultet, Rijeka <i>Faculty of Medicine, Rijeka</i>	20	9	14	10	24	18	10	6	17	10
Medicinski fakultet, Split <i>Faculty of Medicine, Split</i>	21	16	24	14	17	14	35	21	32	20
Medicinski fakultet, Zagreb <i>Faculty of Medicine, Zagreb</i>	73	48	79	50	50	35	89	46	59	40
Odjel za biotehnologiju Sveučilišta u Rijeci <i>Department of Biotechnology of the University of Rijeka</i>	5	5	2	2	6	5	8	6	5	4
Fakultet za fiziku Sveučilišta u Rijeci ²⁾ <i>Faculty of Physics of University of Rijeka²⁾</i>	1	1	-	-	-	-	-	-	-	-
Fakultet informatike i digitalnih tehnologija, Rijeka ³⁾ <i>Faculty of Informatics and Digital Technologies of University of Rijeka³⁾</i>	-	-	3	1	2	1	1	-	-	-
Pomorski fakultet, Rijeka <i>Faculty of Maritime Studies, Rijeka</i>	1	-	8	3	3	-	4	-	6	2
Pomorski fakultet, Split <i>Faculty of Maritime Studies, Split</i>	-	-	-	-	-	-	1	1	1	-

1) Do 2018. Građevinski fakultet, Osijek

2) Do 2021. Odjel za fiziku Sveučilišta u Rijeci

3) Do 2021. Odjel za informatiku Sveučilišta u Rijeci

1) Until 2018, the Faculty of Civil Engineering, Osijek

2) Until 2021, Department of Physics of the University of Rijeka

3) Until 2021, Department of Informatics of the University of Rijeka

3.2. DOKTORI ZNANOSTI PREMA NAZIVU I MJESTU VISOKOG UČILIŠTA NA KOJEM SU STEKLI AKADEMSKI STUPANJ I SPOLU OD 2018. DO 2022.

DOCTORS OF SCIENCE, BY NAME AND LOCATION OF INSTITUTION OF HIGHER EDUCATION AT WHICH THEY OBTAINED DOCTOR'S DEGREE AND BY SEX, 2018 – 2022

(nastavak)
(continued)

	2018.		2019.		2020.		2021.		2022.	
	ukupno Total	žene Women	ukupno Total	žene Women	ukupno Total	žene Women	ukupno Total	žene Women	ukupno Total	žene Women
Pravni fakultet, Osijek <i>Faculty of Law, Osijek</i>	1	1	-	-	2	1	-	-	3	1
Pravni fakultet, Rijeka <i>Faculty of Law, Rijeka</i>	-	-	1	-	-	-	2	2	-	-
Pravni fakultet, Zagreb <i>Faculty of Law, Zagreb</i>	10	4	20	12	9	5	16	13	12	7
Prehrambeno-biotehnološki fakultet, Zagreb <i>Faculty of Food Technology and Biotechnology, Zagreb</i>	8	7	8	7	16	14	11	10	23	19
Prehrambeno-tehnološki fakultet, Osijek <i>Faculty of Food Technology, Osijek</i>	1	1	5	5	3	3	3	2	9	8
Prirodoslovno-matematički fakultet, Split <i>Faculty of Science, Split</i>	4	3	3	2	5	4	1	1	3	2
Prirodoslovno-matematički fakultet, Zagreb <i>Faculty of Science, Zagreb</i>	76	42	69	45	60	38	77	39	114	56
Rudarsko-geološko-naftni fakultet, Zagreb <i>Faculty of Mining, Geology and Petroleum Engineering, Zagreb</i>	5	2	3	2	8	2	8	5	4	1
Stomatološki fakultet, Zagreb <i>Faculty of Dental Medicine, Zagreb</i>	18	10	21	15	16	12	23	15	15	11
Strojarski fakultet, Slavonski Brod ⁴⁾ <i>Faculty of Mechanical Engineering, Slavonski Brod⁴⁾</i>	3	-	1	-	4	-	4	-	-	-
Sveučilišni odjel za studije mora, Split <i>University Department for Maritime Studies, Split</i>	1	1	-	-	3	1	-	-	-	-
Sveučilište Sjever, Koprivnica <i>University North, Koprivnica</i>	-	-	-	-	-	-	3	3	6	5
Sveučilište u Osijeku <i>University of Osijek</i>	6	6	3	2	9	5	7	6	14	10
Sveučilište u Puli – Pola <i>University of Pula – Pola</i>	3	2	4	4	1	-	1	-	-	-
Sveučilište u Slavonskom Brodu <i>University of Slavonski Brod</i>	-	-	-	-	-	-	-	-	1	-
Sveučilište u Splitu <i>University of Split</i>	-	-	-	-	-	-	5	5	-	-
Sveučilište u Zadru <i>University of Zadar</i>	27	16	22	13	27	15	23	18	32	15
Sveučilište u Zagrebu <i>University of Zagreb</i>	-	-	-	-	2	2	-	-	-	-
Fakultet šumarstva i drvne tehnologije, Zagreb <i>Faculty of Forestry and Wood Technology, Zagreb</i>	4	1	2	1	1	1	7	2	5	1
Tehnički fakultet, Rijeka <i>Faculty of Engineering, Rijeka</i>	1	-	5	3	5	2	13	-	13	1
Tekstilno-tehnološki fakultet, Zagreb <i>Faculty of Textile Technology, Zagreb</i>	-	-	1	1	2	2	3	2	1	1
Učiteljski fakultet, Zagreb <i>Faculty of Teacher Education, Zagreb</i>	2	1	5	5	4	4	5	4	4	4
Umjetnička akademija, Split <i>Art Academy, Split</i>	-	-	-	-	2	1	-	-	-	-
Veterinarski fakultet, Zagreb <i>Faculty of Veterinary Medicine, Zagreb</i>	7	3	12	4	7	5	14	9	13	12

4) Od 2021. u sastavu Sveučilišta u Slavonskom Brodu

4) Since 2021, part of the University of Slavonski Brod

3.3. DOKTORI ZNANOSTI PREMA SVEUČILIŠTU, NAZIVU I MJESTU VISOKOG UČILIŠTA NA KOJEM SU STEKLI AKADEMSKI STUPANJE ZNANSTVENOME I UMJETNIČKOM PODRUČJU DOKTORSKE DISERTACIJE I SPOLU U 2022.
DOCTORS OF SCIENCE, BY UNIVERSITY, NAME AND LOCATION OF INSTITUTION OF HIGHER EDUCATION AT WHICH THEY OBTAINED DOCTOR'S DEGREE, BY SCIENTIFIC AND ARTISTIC FIELD OF DOCTORAL DISSERTATION AND BY SEX, 2022

	Ukupno Total		Znanstveno i umjetničko područje doktorske disertacije Scientific and artistic field of doctoral dissertation						
	svega All	žene Women	prirodne znanosti Natural sciences	tehničke znanosti Engineering	biomedicina i zdravlje Biomedicine and health	biotehničke znanosti Biotechni- cal sciences	društvene znanosti Social sciences	humanističke znanosti Humanities	interdiscipli- narna područja znanosti Interdiscipli- nary fields of science
Ukupno Total	792	416	138	165	180	70	135	91	13
Hrvatsko katoličko sveučilište, Zagreb Catholic University of Croatia, Zagreb	2	-	-	-	-	-	-	2	-
Sveučilište Sjever, Koprivnica University North, Koprivnica	6	5	-	-	-	-	6	-	-
Sveučilište u Osijeku University of Osijek	88	51	11	10	24	22	18	3	-
Ekonomski fakultet, Osijek Faculty of Economics, Osijek	13	5	-	-	-	-	13	-	-
Fakultet elektrotehnike, računarstva i informacijskih tehnologija, Osijek Faculty of Electrical Engineering, Computer Science and Information Technology, Osijek	4	-	-	4	-	-	-	-	-
Fakultet agrobiotehničkih znanosti, Osijek Faculty of Agrobiotechnical Sciences, Osijek	12	6	-	-	-	12	-	-	-
Filozofski fakultet, Osijek Faculty of Humanities and Social Sciences, Osijek	5	4	-	-	-	-	2	3	-
Građevinski i arhitektonski fakultet, Osijek Faculty of Civil Engineering and Architecture, Osijek	6	2	-	6	-	-	-	-	-
Medicinski fakultet, Osijek Faculty of Medicine, Osijek	22	15	-	-	22	-	-	-	-
Pravni fakultet, Osijek Faculty of Law, Osijek	3	1	-	-	-	-	3	-	-
Prehrambeno-tehnološki fakultet, Osijek Faculty of Food Technology, Osijek	9	8	-	-	-	9	-	-	-
Sveučilište u Osijeku University of Osijek	14	10	11	-	2	1	-	-	-
Sveučilište u Rijeci University of Rijeka	64	28	-	23	17	-	14	5	5
Ekonomski fakultet, Rijeka Faculty of Economics and Business, Rijeka	4	2	-	-	-	-	4	-	-
Fakultet za menadžment u turizmu i ugostiteljstvu, Opatija Faculty of Tourism and Hospitality Management, Opatija	7	4	-	-	-	-	7	-	-

3.3. DOKTORI ZNANOSTI PREMA SVEUČILIŠTU, NAZIVU I MJESTU VISOKOG UČILIŠTA NA KOJEM SU STEKLI AKADEMSKI STUPANJE ZNANSTVENOME I UMJETNIČKOM PODRUČJU DOKTORSKE DISERTACIJE I SPOLU U 2022.

DOCTORS OF SCIENCE, BY UNIVERSITY, NAME AND LOCATION OF INSTITUTION OF HIGHER EDUCATION AT WHICH THEY OBTAINED DOCTOR'S DEGREE, BY SCIENTIFIC AND ARTISTIC FIELD OF DOCTORAL DISSERTATION AND BY SEX, 2022

(nastavak)

(continued)

	Ukupno Total		Znanstveno i umjetničko područje doktorske disertacije Scientific and artistic field of doctoral dissertation						
	svega All	žene Women	prirodne znanosti Natural sciences	tehničke znanosti Engineering	biomedicina i zdravlje Biomedicine and health	biotehničke znanosti Biotechni- cal sciences	društvene znanosti Social sciences	humanističke znanosti Humanities	interdiscipli- narna područja znanosti Interdiscipli- nary fields of science
Filozofski fakultet, Rijeka <i>Faculty of Humanities and Social Sciences, Rijeka</i>	8	4	-	-	-	-	3	5	-
Građevinski fakultet, Rijeka <i>Faculty of Civil Engineering, Rijeka</i>	4	1	-	4	-	-	-	-	-
Medicinski fakultet, Rijeka <i>Faculty of Medicine, Rijeka</i>	17	10	-	-	17	-	-	-	-
Odjel za biotehnologiju Sveučilišta u Rijeci <i>Department of Biotechnology of University of Rijeka</i>	5	4	-	-	-	-	-	-	5
Pomorski fakultet, Rijeka <i>Faculty of Maritime Studies, Rijeka</i>	6	2	-	6	-	-	-	-	-
Tehnički fakultet, Rijeka <i>Faculty of Engineering, Rijeka</i>	13	1	-	13	-	-	-	-	-
Sveučilište u Slavskom Brodu <i>University of Slavonski Brod</i>	1	-	-	1	-	-	-	-	-
Sveučilište u Splitu <i>University of Split</i>	64	35	4	9	32	-	10	8	1
Ekonomski fakultet, Split <i>Faculty of Economics, Split</i>	9	5	-	-	-	-	9	-	-
Fakultet građevinarstva, arhitekture i geodezije, Split <i>Faculty of Civil Engineering, Architecture and Geodesy, Split</i>	3	1	-	3	-	-	-	-	-
Fakultet elektrotehnike, strojarstva i brodogradnje, Split <i>Faculty of Electrical Engineering, Mechanical Engineering and Naval Architecture, Split</i>	5	-	-	5	-	-	-	-	-
Filozofski fakultet, Split <i>Faculty of Humanities and Social Sciences, Split</i>	7	6	-	-	-	-	-	7	-
Katoličko bogoslovni fakultet, Split <i>Catholic Faculty of Theology, Split</i>	1	-	-	-	-	-	-	1	-
Kemijsko-tehnološki fakultet, Split <i>Faculty of Chemistry and Technology, Split</i>	2	1	2	-	-	-	-	-	-
Kineziološki fakultet, Split <i>Faculty of Kinesiology, Split</i>	1	-	-	-	-	-	1	-	-
Medicinski fakultet, Split <i>Faculty of Medicine, Split</i>	32	20	-	-	32	-	-	-	-
Pomorski fakultet, Split <i>Faculty of Maritime Studies, Split</i>	1	-	-	1	-	-	-	-	-
Prirodoslovno-matematički fakultet, Split <i>Faculty of Science, Split</i>	3	2	2	-	-	-	-	-	1

3.3. DOKTORI ZNANOSTI PREMA SVEUČILIŠTU, NAZIVU I MJESTU VISOKOG UČILIŠTA NA KOJEM SU STEKLI AKADEMSKI STUPANJE ZNANSTVENOME I UMJETNIČKOM PODRUČJU DOKTORSKE DISERTACIJE I SPOLU U 2022.

DOCTORS OF SCIENCE, BY UNIVERSITY, NAME AND LOCATION OF INSTITUTION OF HIGHER EDUCATION AT WHICH THEY OBTAINED DOCTOR'S DEGREE, BY SCIENTIFIC AND ARTISTIC FIELD OF DOCTORAL DISSERTATION AND BY SEX, 2022

(nastavak)
(continued)

	Ukupno Total		Znanstveno i umjetničko područje doktorske disertacije Scientific and artistic field of doctoral dissertation						
	svega All	žene Women	prirodne znanosti Natural sciences	tehničke znanosti Engineering	biomedicina i zdravlje Biomedicine and health	biotehničke znanosti Biotechni- cal sciences	društvene znanosti Social sciences	humanističke znanosti Humanities	interdiscipli- narna područja znanosti Interdiscipli- nary fields of science
Sveučilište u Zadru <i>University of Zadar</i>	32	15	-	-	-	-	13	18	1
Sveučilište u Zagrebu <i>University of Zagreb</i>	535	282	123	122	107	48	74	55	6
Agronomski fakultet, Zagreb <i>Faculty of Agriculture, Zagreb</i>	20	13	-	-	-	20	-	-	-
Arhitektonski fakultet, Zagreb <i>Faculty of Architecture, Zagreb</i>	5	3	-	5	-	-	-	-	-
Edukacijsko-rehabilitacijski fakultet, Zagreb <i>Faculty of Education and Rehabilitation Sciences, Zagreb</i>	3	3	-	-	-	-	3	-	-
Ekonomski fakultet, Zagreb <i>Faculty of Economics and Business, Zagreb</i>	14	6	-	-	-	-	14	-	-
Fakultet elektrotehnike i računarstva, Zagreb <i>Faculty of Electrical Engineering and Computing, Zagreb</i>	51	9	-	51	-	-	-	-	-
Fakultet filozofije i religijskih znanosti, Zagreb <i>Faculty of Philosophy and Religious Studies, Zagreb</i>	3	1	-	-	-	-	-	3	-
Fakultet kemijskog inženjerstva i tehnologije, Zagreb <i>Faculty of Chemical Engineering and Technology, Zagreb</i>	13	7	7	6	-	-	-	-	-
Fakultet organizacije i informatike, Varaždin <i>Faculty of Organisation and Informatics, Varaždin</i>	2	2	-	-	-	-	2	-	-
Fakultet političkih znanosti, Zagreb <i>Faculty of Political Science, Zagreb</i>	5	2	-	-	-	-	5	-	-
Fakultet prometnih znanosti, Zagreb <i>Faculty of Transport and Traffic Sciences, Zagreb</i>	8	3	-	8	-	-	-	-	-
Fakultet strojarstva i brodogradnje, Zagreb <i>Faculty of Mechanical Engineering and Naval Architecture, Zagreb</i>	25	3	-	25	-	-	-	-	-
Farmaceutsko-biokemijski fakultet, Zagreb <i>Faculty of Pharmacy and Biochemistry, Zagreb</i>	20	15	-	-	20	-	-	-	-
Filozofski fakultet, Zagreb <i>Faculty of Humanities and Social Sciences, Zagreb</i>	66	43	-	-	-	-	19	47	-

3.3. DOKTORI ZNANOSTI PREMA SVEUČILIŠTU, NAZIVU I MJESTU VISOKOG UČILIŠTA NA KOJEM SU STEKLI AKADEMSKI STUPANJE ZNANSTVENOME I UMJETNIČKOM PODRUČJU DOKTORSKE DISERTACIJE I SPOLU U 2022.

DOCTORS OF SCIENCE, BY UNIVERSITY, NAME AND LOCATION OF INSTITUTION OF HIGHER EDUCATION AT WHICH THEY OBTAINED DOCTOR'S DEGREE, BY SCIENTIFIC AND ARTISTIC FIELD OF DOCTORAL DISSERTATION AND BY SEX, 2022

(nastavak)
(continued)

	Ukupno Total		Znanstveno i umjetničko područje doktorske disertacije Scientific and artistic field of doctoral dissertation						
	svega All	žene Women	prirodne znanosti Natural sciences	tehničke znanosti Engineering	biomedicina i zdravlje Biomedicine and health	biotehničke znanosti Biotechni- cal sciences	društvene znanosti Social sciences	humanističke znanosti Humanities	interdiscipli- narna područja znanosti Interdiscipli- nary fields of science
Geodetski fakultet, Zagreb <i>Faculty of Geodesy, Zagreb</i>	5	2	-	5	-	-	-	-	-
Geotehnički fakultet, Varaždin <i>Faculty of Geotechnical Engineering, Varaždin</i>	2	1	-	2	-	-	-	-	-
Građevinski fakultet, Zagreb <i>Faculty of Civil Engineering, Zagreb</i>	14	6	-	14	-	-	-	-	-
Grafički fakultet, Zagreb <i>Faculty of Graphic Art, Zagreb</i>	3	2	-	3	-	-	-	-	-
Fakultet hrvatskih studija, Zagreb <i>Faculty of Croatian Studies, Zagreb</i>	5	2	-	-	-	-	-	3	2
Katolički bogoslovni fakultet, Zagreb <i>Catholic Faculty of Theology, Zagreb</i>	2	-	-	-	-	-	-	2	-
Kineziološki fakultet, Zagreb <i>Faculty of Kinesiology, Zagreb</i>	19	7	-	-	-	-	19	-	-
Medicinski fakultet, Zagreb <i>Faculty of Medicine, Zagreb</i>	59	40	-	-	59	-	-	-	-
Pravni fakultet, Zagreb <i>Faculty of Law, Zagreb</i>	12	7	-	-	-	-	12	-	-
Prehrambeno-biotehnološki fakultet, Zagreb <i>Faculty of Food Technology and Biotechnology, Zagreb</i>	23	19	-	-	-	23	-	-	-
Prirodoslovno-matematički fakultet, Zagreb <i>Faculty of Science, Zagreb</i>	114	56	114	-	-	-	-	-	-
Rudarsko-geološko-naftni fakultet, Zagreb <i>Faculty of Mining, Geology and Petroleum Engineering, Zagreb</i>	4	1	2	2	-	-	-	-	-
Stomatološki fakultet, Zagreb <i>Faculty of Dental Medicine, Zagreb</i>	15	11	-	-	15	-	-	-	-
Fakultet šumarstva i drvne tehnologije, Zagreb <i>Faculty of Forestry and Wood Technology, Zagreb</i>	5	1	-	-	-	5	-	-	-
Tekstilno-tehnološki fakultet, Zagreb <i>Faculty of Textile Technology, Zagreb</i>	1	1	-	1	-	-	-	-	-
Učiteljski fakultet, Zagreb <i>Faculty of Teacher Education, Zagreb</i>	4	4	-	-	-	-	-	-	4
Veterinarski fakultet, Zagreb <i>Faculty of Veterinary Medicine, Zagreb</i>	13	12	-	-	13	-	-	-	-

**3.4. DOKTORI ZNANOSTI PREMA SVEUČILIŠTU, POSTIGNUTOME MAGISTERIJU I DRŽAVI U KOJOJ SU MAGISTRIRALI
TE SPOLU U 2022.**
DOCTORS OF SCIENCE, BY UNIVERSITY, OBTAINED MASTER'S DEGREE, COUNTRY OF OBTAINING MASTER'S DEGREE
AND BY SEX, 2022

	Ukupno Total		Sveučilište u University of															
			Osijeku Osijek		Rijeci Rijeka		Sjever North		Slavonskom Brodu Slavonski Brod		Splitu Split		Zadru Zadar		Zagrebu Zagreb		Hrvatsko katoličko sveučilište Catholic University of Croatia	
	svoga All	žene Women	svoga All	žene Women	svoga All	žene Women	svoga All	žene Women	svoga All	žene Women	svoga All	žene Women	svoga All	žene Women	svoga All	žene Women	svoga All	žene Women
Ukupno Total	792	416	88	51	64	28	6	5	1	-	64	35	32	15	535	282	2	-
Postignut magisterij Obtained master's degree	62	29	9	4	4	1	1	1	-	-	7	4	3	1	38	18	-	-
Magistrirali u Republici Hrvatskoj Obtained master's degree in Republic of Croatia	51	25	8	4	3	1	1	1	-	-	6	3	1	-	32	16	-	-
Magistrirali izvan Republike Hrvatske Obtained master's degree outside Republic of Croatia	11	4	1	-	1	-	-	-	-	-	1	1	2	1	6	2	-	-
Bosna i Hercegovina Bosnia and Herzegovina	5	3	1	-	-	-	-	-	-	-	1	1	-	-	3	2	-	-
Italija Italy	2	-	-	-	-	-	-	-	-	-	-	-	-	-	2	-	-	-
Malezija Malaysia	1	-	-	-	-	-	-	-	-	-	-	-	-	-	1	-	-	-
Slovenija Slovenia	2	1	-	-	1	-	-	-	-	-	-	-	1	1	-	-	-	-
Ujedinjena Kraljevina United Kingdom	1	-	-	-	-	-	-	-	-	-	-	-	1	-	-	-	-	-
Nije postignut magisterij Not obtained master's degree	730	387	79	47	60	27	5	4	1	-	57	31	29	14	497	264	2	-

3.5. DOKTORI ZNANOSTI PREMA ZNANSTVENOME I UMJETNIČKOM PODRUČJU I POLJU DOKTORSKE DISERTACIJE, DOBNIM SKUPINAMA I SPOLU U 2022.
DOCTORS OF SCIENCE, BY SCIENTIFIC AND ARTISTIC FIELD OF DOCTORAL DISSERTATION, AGE GROUPS AND BY SEX, 2022

	Ukupno <i>Total</i>		Dobne skupine <i>Age groups</i>					50 i više <i>50 and over</i>	
	svega <i>All</i>	žene <i>Women</i>	do 29 <i>Up to 29</i>	30 – 34	35 – 39	40 – 44	45 – 49		
Ukupno	792	416	120	282	140	100	77	73	<i>Total</i>
Prirodne znanosti	138	71	51	52	16	10	3	6	<i>Natural sciences</i>
Matematika	16	6	6	8	-	-	-	2	<i>Mathematics</i>
Fizika	31	6	16	9	5	-	1	-	<i>Physics</i>
Geologija	2	1	-	1	-	-	-	1	<i>Geological science</i>
Kemija	38	22	17	14	4	2	-	1	<i>Chemistry</i>
Biologija	36	27	7	15	4	6	2	2	<i>Biology</i>
Geofizika	4	3	-	2	2	-	-	-	<i>Geophysics</i>
Interdisciplinarne prirodne znanosti	11	6	5	3	1	2	-	-	<i>Interdisciplinary natural sciences</i>
Tehničke znanosti	165	40	31	77	24	12	6	15	<i>Engineering</i>
Arhitektura i urbanizam	5	3	-	-	2	-	-	3	<i>Architecture and town planning</i>
Brodogradnja	2	1	1	1	-	-	-	-	<i>Naval architecture</i>
Elektrotehnika	37	7	9	14	6	3	3	2	<i>Electrical engineering</i>
Geodezija	5	2	-	4	1	-	-	-	<i>Geodesy</i>
Građevinarstvo	27	10	3	17	3	3	-	1	<i>Civil engineering</i>
Grafička tehnologija	3	2	-	2	-	-	-	1	<i>Graphic technology</i>
Kemijsko inženjerstvo	6	3	2	4	-	-	-	-	<i>Chemical engineering</i>
Računalstvo	25	2	7	11	3	3	-	1	<i>Computer science</i>
Rudarstvo, nafta i geološko inženjerstvo	2	-	-	2	-	-	-	-	<i>Mining, petroleum and geological engineering</i>
Strojarstvo	31	2	7	15	4	2	-	3	<i>Mechanical engineering</i>
Tehnologija prometa i transport	15	5	1	5	3	1	2	3	<i>Technology of transport and traffic</i>
Tekstilna tehnologija	1	1	-	-	1	-	-	-	<i>Textile technology</i>
Zrakoplovstvo, raketna i svemirska tehnika	2	-	-	1	-	-	-	1	<i>Aeronautics, rocket and space technology</i>
Temeljne tehničke znanosti	2	1	1	1	-	-	-	-	<i>Basic technical sciences</i>
Interdisciplinarne tehničke znanosti	2	1	-	-	1	-	1	-	<i>Interdisciplinary technical sciences</i>
Biomedicina i zdravstvo	180	124	20	54	34	21	30	21	<i>Biomedicine and health</i>
Temeljne medicinske znanosti	33	21	9	16	5	2	1	-	<i>Basic medical sciences</i>
Kliničke medicinske znanosti	89	57	3	22	22	13	16	13	<i>Clinical medicine</i>
Javno zdravstvo i zdravstvena zaštita	8	6	-	3	1	-	2	2	<i>Public health and health care</i>
Veterinarska medicina	13	12	3	1	1	2	4	2	<i>Veterinary medicine</i>
Dentalna medicina	17	13	1	5	3	1	3	4	<i>Dental medicine</i>
Farmacija	20	15	4	7	2	3	4	-	<i>Pharmacy</i>
Biotehničke znanosti	70	48	9	36	8	9	4	4	<i>Biotechnical sciences</i>
Poljoprivreda (agronomija)	32	19	4	15	4	5	3	1	<i>Agronomy</i>
Šumarstvo	4	1	1	1	1	1	-	-	<i>Forestry</i>
Drvena tehnologija	1	-	-	1	-	-	-	-	<i>Wood technology</i>
Biotehnologija	12	10	2	8	1	1	-	-	<i>Biotechnology</i>
Prehrambena tehnologija	17	14	2	10	2	2	1	-	<i>Food technology</i>
Nutricionizam	3	3	-	1	-	-	-	2	<i>Nutrition</i>
Interdisciplinarne biotehničke znanosti	1	1	-	-	-	-	-	1	<i>Interdisciplinary biotechnical sciences</i>

3.5. DOKTORI ZNANOSTI PREMA ZNANSTVENOME I UMJETNIČKOM PODRUČJU I POLJU DOKTORSKE DISERTACIJE, DOBNIM SKUPINAMA I SPOLU U 2022.

DOCTORS OF SCIENCE, BY SCIENTIFIC AND ARTISTIC FIELD OF DOCTORAL DISSERTATION, AGE GROUPS AND BY SEX, 2022

(nastavak)
(continued)

	Ukupno <i>Total</i>		Dobne skupine <i>Age groups</i>						
	svega <i>All</i>	žene <i>Women</i>	do 29 <i>Up to 29</i>	30 – 34	35 – 39	40 – 44	45 – 49	50 i više <i>50 and over</i>	
Društvene znanosti	135	71	4	38	31	23	20	19	<i>Social sciences</i>
Ekonomija	47	22	1	16	9	8	5	8	<i>Economics</i>
Pravo	9	5	-	4	2	1	1	1	<i>Law</i>
Politologija	5	2	-	1	2	1	-	1	<i>Political science</i>
Edukacijsko-rehabilitacijske znanosti	3	3	1	1	-	1	-	-	<i>Education and rehabilitation sciences</i>
Informacijske i komunikacijske znanosti	20	15	-	3	6	3	5	3	<i>Information and communication sciences</i>
Sociologija	4	1	-	2	2	-	-	-	<i>Sociology</i>
Psihologija	4	3	1	1	1	1	-	-	<i>Psychology</i>
Pedagogija	6	6	-	1	1	2	2	-	<i>Pedagogy</i>
Kineziologija	20	7	1	5	5	2	4	3	<i>Kinesiology</i>
Socijalne djelatnosti	2	2	-	1	-	1	-	-	<i>Social work</i>
Interdisciplinarnе društvene znanosti	15	5	-	3	3	3	3	3	<i>Interdisciplinary social sciences</i>
Humanističke znanosti	91	53	4	21	25	21	13	7	<i>Humanities</i>
Filozofija	9	3	2	2	4	1	-	-	<i>Philosophy</i>
Teologija	3	-	-	1	1	-	1	-	<i>Theology</i>
Filologija	32	26	-	8	9	8	6	1	<i>Linguistics</i>
Povijest	5	-	1	2	-	1	1	-	<i>History</i>
Povijest umjetnosti	8	4	-	2	1	3	-	2	<i>History of arts</i>
Znanost o umjetnosti	3	2	-	-	1	2	-	-	<i>Science of arts</i>
Arheologija	5	1	-	2	2	1	-	-	<i>Archaeology</i>
Etnologija i antropologija	1	1	-	1	-	-	-	-	<i>Ethnology and anthropology</i>
Religijske znanosti (interdisciplinarno polje)	3	1	-	1	-	1	-	1	<i>Religious sciences (Interdisciplinary field)</i>
Interdisciplinarnе humanističke znanosti	22	15	1	2	7	4	5	3	<i>Interdisciplinary humanities</i>
Interdisciplinarna područja znanosti	13	9	1	4	2	4	1	1	<i>Interdisciplinary fields of science</i>
Biotehnologija u medicini	5	4	1	2	1	1	-	-	<i>Biotechnology in medicine</i>
Geografija	1	-	-	1	-	-	-	-	<i>Geography</i>
Kroatologija	2	-	-	1	-	1	-	-	<i>Croatology</i>
Obrazovne znanosti	5	5	-	-	1	2	1	1	<i>Educational sciences</i>

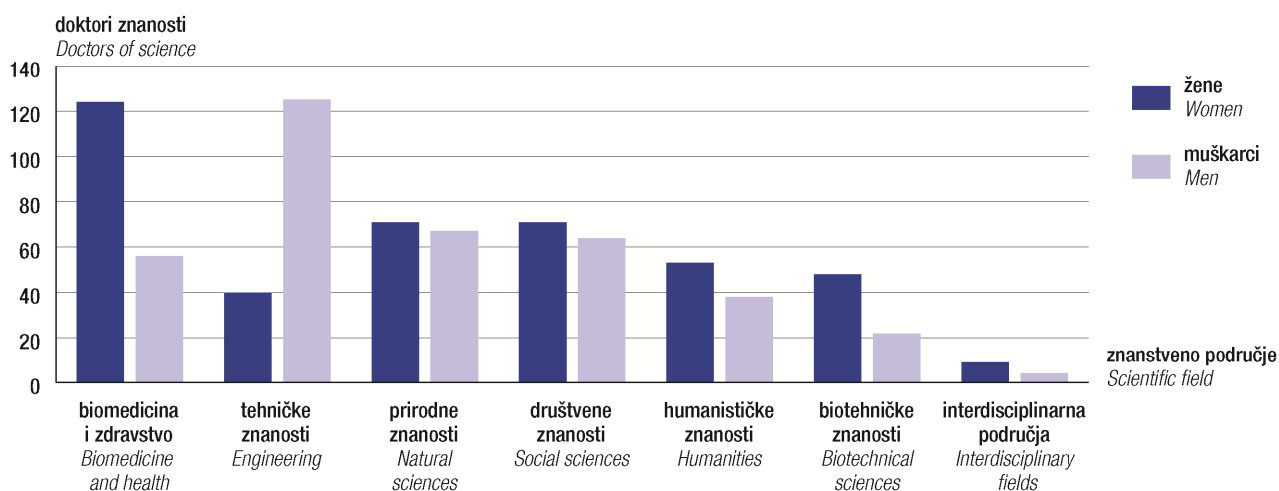
3.6. DOKTORI ZNANOSTI PREMA DJELATNOSTI U KOJOJ OBAVLJAJU ZANIMANJE, NAČINU PLAĆANJA DOKTORATA I SPOLU U 2022.

DOCTORS OF SCIENCE, BY ACTIVITY OF EMPLOYMENT, WAY OF PAYING FOR POSTGRADUATE DOCTORAL STUDY AND BY SEX, 2022

	Ukupno Total		Način plaćanja stjecanja doktorata Way of paying for postgraduate doctoral study				
	svega All	žene Women	poslodavac Employer	sredstva iz državnog proračuna State Budget funds	doktori znanosti osobno Doctors of science themselves	ostalo Other	
Ukupno	792	416	384	104	274	30	Total
Zaposleni	783	412	384	104	268	27	Employees
Poljoprivreda, šumarstvo i ribarstvo	4	1	-	-	4	-	Agriculture, forestry and fishing
Prerađivačka industrija	9	5	3	-	6	-	Manufacturing
Opskrba električnom energijom, plinom, parom i klimatizacija	6	1	2	-	4	-	Electricity, gas, steam and air conditioning supply
Opskrba vodom; uklanjanje otpadnih voda, gospodarenje otpadom te djelatnosti sanacije okoliša	1	1	-	-	1	-	Water supply; sewerage, waste management and remediation activities
Građevinarstvo	4	2	2	1	-	1	Construction
Trgovina na veliko i malo; popravak motornih vozila i motocikla	9	3	4	1	4	-	Wholesale and retail trade; repair of motor vehicles and motorcycles
Prijevoz i skladištenje	3	2	1	-	2	-	Transportation and storage
Djelatnosti pružanja smještaja te pripreme i usluživanja hrane	1	-	-	-	1	-	Accommodation and food service activities
Informacije i komunikacije	19	5	8	2	8	1	Information and communication
Financijske djelatnosti i djelatnosti osiguranja	6	2	1	-	5	-	Financial and insurance activities
Stručne, znanstvene i tehničke djelatnosti	118	59	65	27	21	5	Professional, scientific and technical activities
Javna uprava i obrana; obvezno socijalno osiguranje	40	24	13	2	24	1	Public administration and defence; compulsory social security
Obrazovanje	415	216	257	63	81	14	Education
Djelatnosti zdravstvene zaštite i socijalne skrbi	117	78	21	7	86	3	Human health and social work activities
Umjetnost, zabava i rekreacija	19	11	3	1	13	2	Arts, entertainment and recreation
Ostale uslužne djelatnosti	10	2	4	-	6	-	Other service activities
Izvanteritorijalne organizacije i tijela	2	-	-	-	2	-	Activities of extraterritorial organisations and bodies
Nezaposleni	9	4	-	-	6	3	Unemployed

G-8. DOKTORI ZNANOSTI PREMA ZNANSTVENOME I UMJETNIČKOM PODRUČJU DOKTORSKE DISERTACIJE I SPOLU U 2022.

DOCTORS OF SCIENCE, BY SCIENTIFIC AND ARTISTIC FIELD OF DOCTORAL DISSERTATION AND BY SEX, 2022



3.7. DOKTORI ZNANOSTI PREMA ŽUPANIJI, GRADU/OPĆINI STALNOG PREBIVALIŠTA I SPOLU U 2022.
DOCTORS OF SCIENCE, BY COUNTY, TOWN/MUNICIPALITY OF USUAL RESIDENCE AND BY SEX, 2022

(nastavak)
(continued)

	Ukupno Total				Ukupno Total		
	svega All	žene Women	muškarci Men		svega All	žene Women	muškarci Men
Ukupno Total	792	416	376	Karlovac	4	4	-
Republika Hrvatska Republic of Croatia	751	396	355	Općine/ Municipalities Generalski Stol	1	1	-
Zagrebačka županija County of Zagreb	38	21	17	Varaždinska županija County of Varaždin	18	10	8
Gradovi/ Towns				Gradovi/ Towns			
Dugo Selo	2	-	2	Ivanec	2	-	2
Ivanić-Grad	4	3	1	Novi Marof	1	1	-
Jastrebarsko	2	1	1	Varaždin	10	7	3
Samobor	6	3	3	Općine/ Municipalities			
Sveta Nedelja	3	1	2	Jalžabet	1	1	-
Velika Gorica	8	5	3	Klenovnik	1	1	-
Vrbovec	1	-	1	Trnovec Bartolovečki	2	-	2
Zaprešić	5	3	2	Vidovec	1	-	1
Općine/ Municipalities				Koprivničko-križevačka županija County of Koprivnica-Križevci	11	7	4
Bistra	2	1	1	Gradovi/ Towns			
Brdovec	3	3	-	Koprivnica	6	4	2
Klinča Sela	1	1	-	Križevci	4	2	2
Marija Gorica	1	-	1	Općine/ Municipalities			
Krapinsko-zagorska županija County of Krapina-Zagorje	10	6	4	Kalnik	1	1	-
Gradovi/ Towns				Bjelovarsko-bilogorska županija County of Bjelovar-Bilogora	7	2	5
Donja Stubica	2	1	1	Gradovi/ Towns			
Krapina	1	-	1	Bjelovar	4	1	3
Oroslavje	1	-	1	Garešnica	1	-	1
Zabok	1	1	-	Općine/ Municipalities			
Općine/ Municipalities				Nova Rača	2	1	1
Bedekovčina	1	-	1	Primorsko-goranska županija County of Primorje-Gorski kotar	57	27	30
Đurmanec	1	1	-	Gradovi/ Towns			
Lobor	1	1	-	Črikvenica	2	1	1
Petrovsko	1	1	-	Čabar	1	-	1
Sveti Križ Začretje	1	1	-	Kastav	6	2	4
Sisačko-moslavačka županija County of Sisak-Moslavina	4	2	2	Kraljevica	3	2	1
Gradovi/ Towns				Opatija	2	2	-
Kutina	2	2	-	Rab	1	-	1
Sisak	1	-	1	Rijeka	26	13	13
Općine/ Municipalities				Vrbovsko	1	1	-
Dvor	1	-	1	Općine/ Municipalities			
Karlovačka županija County of Karlovac	7	6	1	Čavle	1	-	1
Gradovi/ Towns				Dobrinj	1	1	-
Duga Resa	2	1	1	Jelenje	2	-	2
				Kostrena	3	2	1

3.7. DOKTORI ZNANOSTI PREMA ŽUPANIJI, GRADU/OPĆINI STALNOG PREBIVALIŠTA I SPOLU U 2022.
DOCTORS OF SCIENCE, BY COUNTY, TOWN/MUNICIPALITY OF USUAL RESIDENCE AND BY SEX, 2022

(nastavak)
(continued)

(nastavak)
(continued)

	Ukupno Total				Ukupno Total		
	svega All	žene Women	muškarci Men		svega All	žene Women	muškarci Men
Malinska-Dubašnica	2	-	2	Našice	2	1	1
Punat	1	1	-	Osijek	36	23	13
Vinodolska općina	1	-	1	Valpovo	1	1	-
Viškovo	4	2	2	Općine/ Municipalities			
Ličko-senjska županija County of Lika-Senj	1	-	1	Čepin	1	1	-
Grad/ Town				Erdut	2	1	1
Senj	1	-	1	Satnica Đakovačka	1	1	-
Virovitičko-podravska županija County of Virovitica-Podravina	5	3	2	Vuka	1	-	1
Grad/ Town				Šibensko-kninska županija County of Šibenik-Knin	12	4	8
Orahovica	1	-	1	Gradovi/ Towns			
Slatina	2	2	-	Drniš	1	-	1
Virovitica	1	1	-	Knin	1	-	1
Općine/ Municipalities				Šibenik	6	3	3
Špišić Bukovica	1	-	1	Vodice	2	-	2
Brodsko-posavska županija County of SlavonSKI Brod-Posavina	12	4	8	Općine/ Municipalities			
Gradovi/ Towns				Bilice	1	1	-
Nova Gradiška	1	1	-	Murter-Kornati	1	-	1
Slavonski Brod	11	3	8	Vukovarsko-srijemska županija County of Vukovar-Sirmium	11	5	6
Zadarska županija County of Zadar	24	15	9	Gradovi/ Towns			
Gradovi/ Towns				Otok	1	-	1
Nin	1	1	-	Vinkovci	3	1	2
Zadar	16	9	7	Vukovar	2	-	2
Općine/ Municipalities				Općine/ Municipalities			
Bibinje	1	1	-	Andrijaševci	1	1	-
Kukljica	1	-	1	Babina Greda	1	1	-
Pakoštane	1	1	-	Gradište	1	1	-
Pašman	1	1	-	Ivankovo	1	-	1
Preko	1	-	1	Tovarnik	1	1	-
Ražanac	1	1	-	Splitsko-dalmatinska županija County of Split-Dalmatia	97	47	50
Sali	1	1	-	Gradovi/ Towns			
Osječko-baranjska županija County of Osijek-Baranja	53	32	21	Kaštela	5	2	3
Gradovi/ Towns				Omiš	1	1	-
Beli Manastir	2	-	2	Sinj	5	2	3
Belišće	2	2	-	Solin	5	2	3
Donji Miholjac	1	-	1	Split	69	34	35
Đakovo	4	2	2	Stari Grad	1	-	1

3.7. DOKTORI ZNANOSTI PREMA ŽUPANIJI, GRADU/OPĆINI STALNOG PREBIVALIŠTA I SPOLU U 2022.
DOCTORS OF SCIENCE, BY COUNTY, TOWN/MUNICIPALITY OF USUAL RESIDENCE AND BY SEX, 2022

(nastavak)
(continued)

(nastavak)
(continued)

	Ukupno Total				Ukupno Total		
	svega All	žene Women	muškarci Men		svega All	žene Women	muškarci Men
Supetar	1	-	1	Dubrovačko-neretvanska županija	11	8	3
Trijnjak	1	1	-	County of Dubrovnik-Neretva			
Trogir	2	1	1	Gradovi/ Towns			
Općine/ Municipalities				Dubrovnik	9	6	3
Cista Provo	1	1	-	Korčula	1	1	-
Dugi Rat	1	1	-	Općina/ Municipality			
Dugopolje	1	-	1	Konavle	1	1	-
Hrvace	1	1	-	Medimurska županija	6	5	1
Podstrana	1	-	1	County of Međimurje			
Seget	1	-	1	Grad/ Town			
Selca	1	1	-	Čakovec	2	2	-
Istarska županija	26	15	11	Prelog	1	1	-
County of Istria				Općina/ Municipality			
Gradovi/ Towns				Belica	1	-	1
Poreč – Parenzo	2	1	1	Kotoriba	1	1	-
Pula – Pola	9	7	2	Nedelišće	1	1	-
Rovinj – Rovigno	2	-	2	Grad Zagreb	341	177	164
Općine/ Municipalities				City of Zagreb			
Bale – Valle	1	1	-	S prebivalištem izvan Republike	41	20	21
Barban	1	1	-	Hrvatske			
Gračiče	1	1	-	With residence outside Republic of			
Kaštelir-Labinci – Castelliere S.	1	1	-	Croatia			
Domenica							
Kršan	1	-	1				
Marčana	2	1	1				
Medulin	2	1	1				
Sveta Nedelja	2	1	1				
Sveti Petar u Šumi	2	-	2				

4. NASTAVNICI I SURADNICI ACADEMIC STAFF

4.1. NASTAVNICI I SURADNICI U NASTAVI¹⁾ PREMA AKADEMSKOME I STRUČNOM NAZIVU I AKADEMSKOM STUPNJU, SPOLU I VRSTI UGOVORA U AKADEMSKOJ GODINI 2022./2023.

ACADEMIC STAFF¹⁾, BY ACADEMIC AND PROFESSIONAL TITLE AND ACADEMIC DEGREE, SEX AND TYPE OF CONTRACT, 2022/2023 ACADEMIC YEAR

		Akademski i stručni naziv i akademski stupanj Academic and professional title and academic degree					
		doktori znanosti Doctors of science		magistri znanosti i magistri/specijalisti Masters of science and masters/specialists		bez akademskog naziva i stupnja Holding no academic title and degree	
		svega All	žene Women	svega All	žene Women	svega All	žene Women
Ukupno Total	svega All	11 277	5 586	3 853	1 835	4 046	2 387
	FTE ²⁾ Full-time equivalent ²⁾	8 461,4	4 264,0	2 506,6	1 205,7	2 393,0	1 335,3
Zaposleni na temelju ugovora o radu Working on employment contract basis	svega All	8 298	4 203	1 939	978	1 803	950
	FTE ²⁾ Full-time equivalent ²⁾	7 635,8	3 912,2	1 869,3	942,4	1 688,4	887,7
Angažirani na temelju ugovora o djelu Working on contractual agreement basis	svega All	2 979	1 383	1 914	857	2 243	1 437
	FTE ²⁾ Full-time equivalent ²⁾	825,6	351,8	637,3	263,3	704,6	447,6

4.2. NASTAVNICI I SURADNICI U NASTAVI¹⁾ PREMA ZVANJU, VRSTI ZAPOSLENOSTI/ANGAŽIRANOSTI I SPOLU U AKADEMSKOJ GODINI 2022./2023.

ACADEMIC STAFF¹⁾, BY UNIVERSITY TITLES, TYPE OF EMPLOYMENT/ENGAGEMENT AND SEX, 2022/2023 ACADEMIC YEAR

	Ukupno Total			Ekvivalent pune zaposlenosti/ angažiranosti, FTE ²⁾ Full-time equivalent ²⁾		Zaposleni na temelju ugovora o radu Working on employment contract basis				Angažirani na temelju ugovora o djelu Working on contractual agreement basis			
						ukupno Total		ekvivalent pune zaposlenosti, FTE ²⁾ Full-time equivalent ²⁾		ukupno Total		ekvivalent pune angažiranosti, FTE ²⁾ Full-time equivalent ²⁾	
	svega All	žene Women	muškarci Men	svega All	žene Women	svega All	žene Women	svega All	žene Women	svega All	žene Women	svega All	žene Women
Ukupno Total	19 176	9 368	9 808	13 361,0	6 805,0	12 040	6 131	11 193,5	5 742,3	7 136	3 677	2 167,5	1 062,7
Redoviti profesori Full professors	3 222	1 887	1 335	2 577,0	1 097,0	2 571	1 113	2 370,7	1 032,0	651	222	206,3	65,0
Izvanredni profesori Associate professors	2 801	1 461	1 340	2 285,7	1 114,4	2 314	1 126	2 148,7	1 055,6	487	214	137,0	58,8
Docenti Assistant professors	3 275	1 530	1 745	2 385,9	1 289,6	2 302	1 248	2 091,2	1 149,8	973	497	294,7	139,8
Profesori visoke škole College professors	425	232	193	290,5	145,9	291	146	258,5	135,4	134	47	32,0	10,5
Viši predavači Senior lecturers	1 133	562	571	852,1	457,2	770	432	730,8	414,3	363	139	121,3	42,9
Predavači Lecturers	1 684	858	826	860,0	404,3	642	299	571,4	263,4	1 042	527	288,6	140,9

1) Ukupan broj nastavnika i suradnika u nastavi nije broj fizičkih osoba jer neki nastavnici i suradnici rade na više visokih učilišta.

2) S obzirom na to da nastavnici i suradnici u nastavi mogu predavati na dva i više visokih učilišta, broj prikazan ekvivalentom pune zaposlenosti/angažiranosti samo približno odgovara stvarnom broju fizičkih osoba. Podaci su dobiveni kao izračun nastavnika i suradnika u nastavi izražen jedinicom pune zaposlenosti/angažiranosti.

1) The total number of academic staff is not the number of natural persons since members of academic staff may teach at two or more institutions of higher education.

2) Since members of academic staff may teach at two and more institutions of higher education, the number presented in full-time equivalent approximately corresponds to the actual number of natural persons. Data were obtained as a calculation of members of academic staff expressed by a full-time unit.

4.2. NASTAVNICI I SURADNICI U NASTAVI¹⁾ PREMA ZVANJU, VRSTI ZAPOSLENOSTI/ANGAŽIRANOSTI I SPOLU U AKADEMSKOJ GODINI 2022./2023.

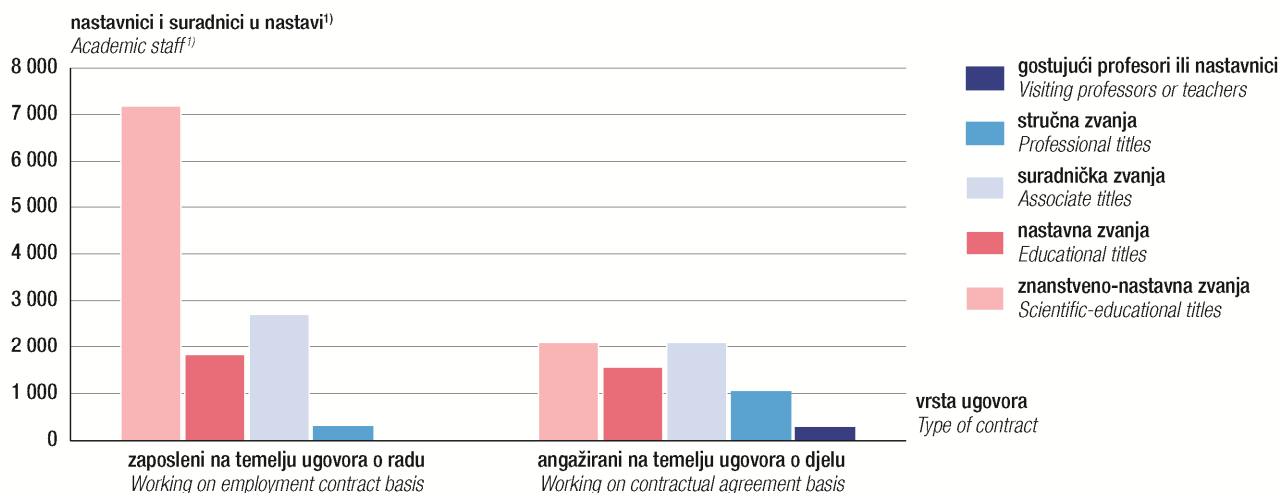
ACADEMIC STAFF¹⁾, BY UNIVERSITY TITLES, TYPE OF EMPLOYMENT/ENGAGEMENT AND SEX, 2022/2023 ACADEMIC YEAR

(nastavak)
(continued)

	Ukupno Total			Ekvivalent pune zaposlenosti/ angažiranosti, FTE ²⁾ Full-time equivalent ²⁾		Zaposleni na temelju ugovora o radu Working on employment contract basis				Angažirani na temelju ugovora o djelu Working on contractual agreement basis			
						ukupno Total		ekvivalent pune zaposlenosti, FTE ²⁾ Full-time equivalent ²⁾		ukupno Total		ekvivalent pune angažiranosti, FTE ²⁾ Full-time equivalent ²⁾	
	svega All	žene Women	muškarci Men	svega All	žene Women	svega All	žene Women	svega All	žene Women	svega All	žene Women	svega All	žene Women
Viši lektori Senior language instructors	109	32	77	101,8	72,2	81	66	79,4	65,2	28	11	22,4	7,0
Lektori Language instructors	57	7	50	54,9	48,3	53	47	53,0	47,0	4	3	1,9	1,3
Viši umjetnički suradnici Senior artistic associates	17	14	3	14,7	2,1	14	2	14,0	2,0	3	1	0,7	0,1
Umjetnički suradnici Artistic associates	85	38	47	42,8	23,4	32	15	24,0	11,0	53	32	18,8	12,4
Viši asistenti Senior assistants	979	396	583	684,8	389,8	661	377	626,3	357,0	318	206	58,5	32,8
Asistenti Assistants	3 740	1 636	2 104	2 597,3	1 422,0	2 001	1 080	1 918,5	1 030,1	1 739	1 024	678,8	391,9
Viši stručni suradnici Senior professional associates	216	99	117	95,7	48,4	62	29	62,0	29,0	154	88	33,7	19,4
Stručni suradnici Professional associates	849	374	475	318,6	177,8	182	102	181,5	101,5	667	373	137,1	76,3
Stručni savjetnici Professional advisers	294	102	192	132,2	81,9	61	48	61,0	48,0	233	144	71,2	33,9
Gostujući profesori ili nastavnici Visiting professors or teachers	290	140	150	67,0	30,7	3	1	2,5	1,0	287	149	64,5	29,7

G-9. NASTAVNICI I SURADNICI U NASTAVI PREMA ZVANJU, ZAPOSLENI NA TEMELJU UGOVORA O RADU I ANGAŽIRANI NA TEMELJU UGOVORA O DJELU U AKADEMSKOJ GODINI 2022./2023.

ACADEMIC STAFF, BY UNIVERSITY TITLES, WORKING ON EMPLOYMENT CONTRACT AND CONTRACTUAL AGREEMENT BASIS, 2022/2023 ACADEMIC YEAR



1) Ukupan broj nastavnika i suradnika u nastavi nije broj fizičkih osoba jer neki nastavnici i suradnici rade na više visokih učilišta.

1) The total number of academic staff is not the number of natural persons since members of academic staff may teach at two or more institutions of higher education.

4.3. NASTAVNICI I SURADNICI U NASTAVI¹⁾ ZAPOSLENI NA TEMELJU UGOVORA O RADU PREMA VRSTI RADNOG VREMENA I SPOLU TE PREMA SVEUČILIŠTIMA I VRSTAMA VISOKIH UČILIŠTA U AKADEMSKOJ GODINI 2022./2023.
ACADEMIC STAFF¹⁾ WORKING ON EMPLOYMENT CONTRACT BASIS, BY TYPE OF WORKING HOURS AND SEX AND BY UNIVERSITIES AND TYPES OF INSTITUTIONS OF HIGHER EDUCATION, 2022/2023 ACADEMIC YEAR

	Zaposleni na temelju ugovora o radu Working on employment contract basis										
	ukupno Total				s punim radnim vremenom Full-time		s kraćim od punoga radnog vremena Part-time				
	ukupno Total		ekvivalent pune zaposlenosti, FTE ²⁾ Full-time equivalent ²⁾				ukupno Total		ekvivalent pune zaposlenosti, FTE ²⁾ Full-time equivalent ²⁾		
	svega All	žene Women	svega All	žene Women	svega All	žene Women	svega All	žene Women	svega All	žene Women	
Visoka učilišta – ukupno	12 040	6 131	11 193,5	5 742,3	10 756	5 546	1 284	585	437,5	196,3	Institutions of higher education – total
U sastavu javnih sveučilišta	10 700	5 461	9 988,1	5 123,1	9 612	4 948	1 088	513	376,1	175,1	As part of public universities
Fakulteti	8 491	4 357	7 910,5	4 073,6	7 586	3 920	905	437	324,5	153,6	Faculties
Sveučilišni odjeli	419	245	397,4	231,2	384	223	35	22	13,4	8,2	University departments
Sveučilišni centar	4	2	4,0	2,0	4	2	-	-	-	-	University centre
Sveučilišta	1 229	619	1 128,4	584,0	1 097	574	132	45	31,4	10,0	Universities
Umjetničke akademije	557	238	547,8	232,3	541	229	16	9	6,8	3,3	Art academies
Sveučilište u Dubrovniku	152	88	142,5	82,5	140	81	12	7	2,5	1,5	University of Dubrovnik
Sveučilište	152	88	142,5	82,5	140	81	12	7	2,5	1,5	University
Sveučilište u Osijeku	1 335	723	1 150,8	633,9	1 087	603	248	120	63,8	30,9	University of Osijek
Fakulteti	1 090	589	909,5	502,4	850	474	240	115	59,5	28,4	Faculties
Odjeli	124	74	123,2	73,4	121	72	3	2	2,2	1,4	Departments
Umjetnička akademija	121	60	118,1	58,1	116	57	5	3	2,1	1,1	Art academy
Sveučilište u Puli – Pola	185	103	184,0	103,0	183	103	2	-	1,0	-	University of Pula – Pola
Sveučilište	185	103	184,0	103,0	183	103	2	-	1,0	-	University
Sveučilište u Rijeci	1 356	777	1 137,3	650,3	1 021	583	335	194	116,3	67,3	University of Rijeka
Fakulteti	1 145	658	930,9	533,2	818	467	327	191	112,9	66,2	Faculties
Sveučilišni odjeli	141	84	138,3	83,0	136	82	5	2	2,3	1,0	University departments
Sveučilište	28	16	27,0	16,0	26	16	2	-	1,0	-	University
Umjetnička akademija	42	19	41,1	18,1	41	18	1	1	0,1	0,1	Art academy
Sveučilište Sjever u Koprivnici	223	89	153,4	66,9	134	61	89	28	19,4	5,9	University North in Koprivnica
Sveučilište	223	89	153,4	66,9	134	61	89	28	19,4	5,9	University
Sveučilište u Slavonskom Brodu	88	36	87,4	36,0	87	36	1	-	0,4	-	University of Slavonski Brod
Sveučilište	88	36	87,4	36,0	87	36	1	-	0,4	-	University
Sveučilište u Splitu	1 317	656	1 213,0	609,6	1 160	586	157	70	53,0	23,6	University of Split
Fakulteti	1 066	530	980,6	496,3	937	479	129	51	43,6	17,3	Faculties
Sveučilišni odjeli	154	87	135,9	74,8	127	69	27	18	8,9	5,8	University departments
Sveučilište	1	-	1,0	-	1	-	-	-	-	-	University
Umjetnička akademija	96	39	95,5	38,5	95	38	1	1	0,5	0,5	Art academy
Sveučilište u Zadru	460	275	441,1	267,6	434	265	26	10	7,1	2,6	University of Zadar
Sveučilište	460	275	441,1	267,6	434	265	26	10	7,1	2,6	University
Sveučilište u Zagrebu	5 584	2 714	5 478,6	2 673,3	5 366	2 630	218	84	112,6	43,3	University of Zagreb
Fakulteti	5 190	2 580	5 089,5	2 541,7	4 981	2 500	209	80	108,5	41,7	Faculties
Sveučilišni centar	4	2	4,0	2,0	4	2	-	-	-	-	University centre
Sveučilište	92	12	92,0	12,0	92	12	-	-	-	-	University
Umjetničke akademije	298	120	293,1	117,6	289	116	9	4	4,1	1,6	Art academies
Izvan sastava sveučilišta	1 340	670	1 205,4	619,2	1 144	598	196	72	61,4	21,2	Out of university
Visoke škole	439	217	402,4	206,3	380	201	59	16	22,4	5,3	Schools of professional higher education
Veleučilišta	672	331	605,8	306,0	587	299	85	32	18,8	7,0	Polytechnics
Sveučilišta – privatna	229	122	197,2	106,9	177	98	52	24	20,2	8,9	Universities – private

1) Ukupan broj nastavnika i suradnika u nastavi nije broj fizičkih osoba jer neki nastavnici i suradnici rade na više visokih učilišta.

2) S obzirom na to da nastavnici i suradnici u nastavi mogu predavati na dva i više visokih učilišta, broj prikazan ekvivalentom pune zaposlenosti/angažiranosti samo približno odgovara stvarnom broju fizičkih osoba. Podaci su dobiveni kao izračun nastavnika i suradnika u nastavi izražen jedinicom pune zaposlenosti/angažiranosti.

1) The total number of academic staff is not the number of natural persons since members of academic staff may teach at two or more institutions of higher education.

2) Since members of academic staff may teach at two and more institutions of higher education, the number presented in full-time equivalent approximately corresponds to the actual number of natural persons. Data were obtained as a calculation of members of academic staff expressed by a full-time unit.

4.4. NASTAVNICI I SURADNICI U NASTAVI¹⁾ ANGAŽIRANI NA TEMELJU UGOVORA O DJELU PREMA VRSTI ANGAŽIRANOSTI I SPOLU TE PREMA SVEUČILIŠTIMA I VRSTAMA VISOKIH UČILIŠTA U AKADEMSKOJ GODINI 2022./2023.
ACADEMIC STAFF¹⁾ WORKING ON CONTRACTUAL AGREEMENT BASIS, BY TYPE OF ENGAGEMENT AND BY SEX AND BY UNIVERSITIES AND TYPES OF INSTITUTIONS OF HIGHER EDUCATION, 2022/2023 ACADEMIC YEAR

	Angažirani na temelju ugovora o djelu Working on contractual agreement basis										
	ukupno Total				na puno radno vrijeme Full-time		na kraće od punoga radnog vremena Part-time				
	ukupno Total		ekvivalent pune angažiranosti, FTE ²⁾ Full-time equivalent ²⁾				ukupno Total		ekvivalent pune angažiranosti, FTE ²⁾ Full-time equivalent ²⁾		
	svega All	žene Women	svega All	žene Women	svega All	žene Women	svega All	žene Women	svega All	žene Women	
Visoka učilišta – ukupno	7 136	3 677	2 167,5	1 062,7	438	193	6 698	3 484	1 729,5	869,7	Institutions of higher education – total
U sastavu javnih sveučilišta	4 648	2 430	1 447,6	706,1	298	142	4 350	2 288	1 149,6	564,1	As part of public universities
Fakulteti	3 041	1 612	831,6	417,1	114	58	2 927	1 554	717,6	359,1	Faculties
Sveučilišni odjeli	435	211	97,6	45,3	-	-	435	211	97,6	45,3	University departments
Sveučilišni centar	22	10	7,4	4,4	-	-	22	10	7,4	4,4	University centre
Sveučilište	778	402	329,1	149,4	108	42	670	360	221,1	107,4	University
Umjetničke akademije	372	195	181,9	89,9	76	42	296	153	105,9	47,9	Art academies
Sveučilište u Dubrovniku	116	50	40,0	16,0	-	-	116	50	40,0	16,0	University of Dubrovnik
Sveučilište	116	50	40,0	16,0	-	-	116	50	40,0	16,0	University
Sveučilište u Osijeku	714	431	137,4	72,3	10	5	704	426	127,4	67,3	University of Osijek
Fakulteti	616	378	100,0	54,2	1	-	615	378	99,0	54,2	Faculties
Sveučilišni odjeli	47	34	9,8	7,6	-	-	47	34	9,8	7,6	University departments
Umjetnička akademija	51	19	27,6	10,5	9	5	42	14	18,6	5,5	Art academy
Sveučilište u Puli – Pola	206	146	41,2	29,2	-	-	206	146	41,2	29,2	University of Pula – Pola
Sveučilište	206	146	41,2	29,2	-	-	206	146	41,2	29,2	University
Sveučilište u Rijeci	633	385	220,8	126,4	3	3	630	382	217,8	123,4	University of Rijeka
Fakulteti	553	337	201,2	116,8	3	3	550	334	198,2	113,8	Faculties
Sveučilišni odjeli	48	28	3,2	1,8	-	-	48	28	3,2	1,8	University departments
Umjetnička akademija	32	20	16,4	7,8	-	-	32	20	16,4	7,8	Art academy
Sveučilište Sjever u Koprivnici	283	118	131,3	52,9	17	6	266	112	114,3	46,9	University North in Koprivnica
Sveučilište	283	118	131,3	52,9	17	6	266	112	114,3	46,9	University
Sveučilište u Slavonskom Brodu	80	51	24,7	14,8	-	-	80	51	24,7	14,8	University of Slavonski Brod
Sveučilište	80	51	24,7	14,8	-	-	80	51	24,7	14,8	University
Sveučilište u Splitu	1 188	577	396,0	188,7	171	83	1 017	494	225,0	105,7	University of Split
Fakulteti	668	335	209,9	105,4	91	47	577	288	118,9	58,4	Faculties
Sveučilišni odjeli	340	149	84,6	35,9	-	-	340	149	84,6	35,9	University departments
Sveučilište	80	36	80,0	36,0	80	36	-	-	-	-	University
Umjetnička akademija	100	57	21,5	11,4	-	-	100	57	21,5	11,4	Art academy
Sveučilište Zadar	2	1	0,9	0,5	-	-	2	1	0,9	0,5	University of Zadar
Sveučilište	2	1	0,9	0,5	-	-	2	1	0,9	0,5	University
Sveučilište u Zagrebu	1 426	671	455,3	205,3	97	45	1 329	626	358,3	160,3	University of Zagreb
Fakulteti	1 204	562	320,5	140,7	19	8	1 185	554	301,5	132,7	Faculties
Sveučilišni centar	22	10	7,4	4,4	-	-	22	10	7,4	4,4	University department
Umjetničke akademije	11	-	11,0	-	11	-	-	-	-	-	Art academies
Izvan sastava sveučilišta	2 488	1 247	719,9	356,6	140	51	2 348	1 196	579,9	305,6	Out of University
Visoke škole	756	321	242,1	106,8	90	43	666	278	152,1	63,8	Schools of professional higher education
Veleučilišta	1 225	682	374,0	207,7	39	8	1 186	674	335,0	199,7	Polytechnics
Sveučilišta – privatna	477	239	83,9	41,2	-	-	477	239	83,9	41,2	Universities – private
Institut	30	5	19,9	0,9	11	-	19	5	8,9	0,9	Institute

1) Ukupan broj nastavnika i suradnika u nastavi nije broj fizičkih osoba jer neki nastavnici i suradnici rade na više visokih učilišta.

2) S obzirom na to da nastavnici i suradnici u nastavi mogu predavati na dva i više visokih učilišta, broj prikazan ekvivalentom pune zaposlenosti/angažiranosti samo približno odgovara stvarnom broju fizičkih osoba. Podaci su dobiveni kao izračun nastavnika i suradnika u nastavi izražen jedinicom pune zaposlenosti/angažiranosti.

1) The total number of academic staff is not the number of natural persons since members of academic staff may teach at two or more institutions of higher education.

2) Since members of academic staff may teach at two and more institutions of higher education, the number presented in full-time equivalent approximately corresponds to the actual number of natural persons. Data were obtained as a calculation of members of academic staff expressed by a full-time unit.

4.5. NASTAVNICI I SURADNICI U NASTAVI¹⁾ PREMA ZVANJU, AKADEMSKOME I STRUČNOM NAZIVU I AKADEMSKOM STUPNJU, VRSTI RADNOG VREMENA I SPOLU U AKADEMSKOJ GODINI 2022./2023.

ACADEMIC STAFF¹⁾, BY UNIVERSITY TITLES, ACADEMIC AND PROFESSIONAL TITLE AND ACADEMIC DEGREE, TYPE OF WORKING HOURS AND BY SEX, 2022/2023 ACADEMIC YEAR

	Ukupno Total	Akademski i stručni naziv i akademski stupanj Academic and professional title and academic degree			Vrsta radnog vremena Working time		Ekvivalent pune zaposlenosti/ angažiranosti, FTE ²⁾ Full-time equivalent ²⁾
		doktori znanosti Doctors of science	magistri znanosti i magistri/specijalisti Masters of science and masters/specialists	bez akademskog naziva i stupnja Holding no academic title and degree	s punim radnim vremenom Full-time	s kraćim od punoga radnog vremena Part-time	
Ukupno Total	19 176	11 277	3 853	4 046	11 194	7 982	13 361,0
žene/ Women	9 368	5 691	2 018	1 659	5 455	3 913	6 556,0
muškarci/ Men	9 808	5 586	1 835	2 387	5 739	4 069	6 805,0
Redoviti profesori Full professors	3 222	3 011	87	124	2 272	950	2 577,0
žene/ Women	1 887	1 741	62	84	1 294	593	1 480,0
muškarci/ Men	1 335	1 270	25	40	978	357	1 097,0
Izvanredni profesori Associate professors	2 801	2 637	26	138	2 091	710	2 285,7
žene/ Women	1 461	1 363	19	79	1 060	401	1 171,3
muškarci/ Men	1 340	1 274	7	59	1 031	309	1 114,4
Docenti Assistant professors	3 275	3 043	58	174	2 066	1 209	2 385,9
žene/ Women	1 530	1 413	38	79	929	601	1 096,3
muškarci/ Men	1 745	1 630	20	95	1 137	608	1 289,6
Profesori visoke škole College professors	425	423	2	-	250	175	290,5
žene/ Women	232	232	-	-	117	115	144,6
muškarci/ Men	193	191	2	-	133	60	145,9
Viši predavači Senior lecturers	1 133	372	522	239	748	385	852,1
žene/ Women	562	163	295	104	327	235	394,9
muškarci/ Men	571	209	227	135	421	150	457,2
Predavači Lecturers	1 684	335	797	552	582	1 102	860,0
žene/ Women	858	133	457	268	318	540	455,7
muškarci/ Men	826	202	340	284	264	562	404,3
Viši lektori Senior language instructors	109	45	26	38	100	9	101,8
žene/ Women	32	14	10	8	29	3	29,6
muškarci/ Men	77	31	16	30	71	6	72,2
Lektori Language instructors	57	3	12	42	53	4	54,9
žene/ Women	7	1	-	6	6	1	6,6
muškarci/ Men	50	2	12	36	47	3	48,3

1) Ukupan broj nastavnika i suradnika u nastavi nije broj fizičkih osoba jer neki nastavnici i suradnici rade na više visokih učilišta.

2) S obzirom na to da nastavnici i suradnici u nastavi mogu predavati na dva i više visokih učilišta, broj prikazan ekvivalentom pune zaposlenosti/angažiranosti samo približno odgovara stvarnom broju fizičkih osoba. Podaci su dobiveni kao izračun nastavnika i suradnika u nastavi izražen jedinicom pune zaposlenosti/angažiranosti.

1) The total number of academic staff is not the number of natural persons since members of academic staff may teach at two or more institutions of higher education.

2) Since members of academic staff may teach at two and more institutions of higher education, the number presented in full-time equivalent approximately corresponds to the actual number of natural persons. Data were obtained as a calculation of members of academic staff expressed by a full-time unit.

4.5. NASTAVNICI I SURADNICI U NASTAVI¹⁾ PREMA ZVANJU, AKADEMSKOME I STRUČNOM NAZIVU I AKADEMSKOM STUPNJU, VRSTI RADNOG VREMENA I SPOLU U AKADEMSKOJ GODINI 2022./2023.

ACADEMIC STAFF¹⁾, BY UNIVERSITY TITLES, ACADEMIC AND PROFESSIONAL TITLE AND ACADEMIC DEGREE, TYPE OF WORKING HOURS AND BY SEX, 2022/2023 ACADEMIC YEAR

(nastavak)
(continued)

	Ukupno Total	Akademski i stručni naziv i akademski stupanj Academic and professional title and academic degree			Vrsta radnog vremena Working time		Ekvivalent pune zaposlenosti/ angažiranosti, FTE ²⁾ Full-time equivalent ²⁾
		doktori znanosti Doctors of science	magistri znanosti i magistri/specijalisti Masters of science and masters/specialists	bez akademskog naziva i stupnja Holding no academic title and degree	s punim radnim vremenom Full-time	s kraćim od punoga radnog vremena Part-time	
Viši umjetnički suradnici Senior artistic associates	17	1	6	10	14	3	14,7
žene/ Women	14	-	4	10	12	2	12,6
muškarci/ Men	3	1	2	-	2	1	2,1
Umjetnički suradnici Artistic associates	85	28	11	46	28	57	42,8
žene/ Women	38	9	4	25	14	24	19,4
muškarci/ Men	47	19	7	21	14	33	23,4
Viši asistenti Senior assistants	979	747	38	194	616	363	684,8
žene/ Women	396	332	18	46	264	132	295,0
muškarci/ Men	583	415	20	148	352	231	389,8
Asistenti Assistants	3 740	336	1 691	1 713	2 056	1 684	2 597,3
žene/ Women	1 636	163	840	633	953	683	1 175,3
muškarci/ Men	2 104	173	851	1 080	1 103	1 001	1 422,0
Viši stručni suradnici Senior professional associates	216	59	87	70	62	154	95,7
žene/ Women	99	29	42	28	33	66	47,3
muškarci/ Men	117	30	45	42	29	88	48,4
Stručni suradnici Professional associates	849	132	255	462	187	662	318,6
žene/ Women	374	51	128	195	82	292	140,8
muškarci/ Men	475	81	127	267	105	370	177,8
Stručni savjetnici Professional advisers	294	48	109	137	66	228	132,2
žene/ Women	102	10	47	45	15	87	50,3
muškarci/ Men	192	38	62	92	51	141	81,9
Gostujući profesori ili nastavnici Visiting professors or teachers	290	57	126	107	3	287	67,0
žene/ Women	140	37	52	51	2	138	36,3
muškarci/ Men	150	20	74	56	1	149	30,7

4.6. NASTAVNICI I SURADNICI U NASTAVI PREMA SKUPINAMA, NAZIVU I MJESTU VISOKOG UČILIŠTA, ZVANJU I AKADEMSKOM NAZIVU I STUPNJU U AKADEMSKOJ GODINI 2022./2023.
ACADEMIC STAFF, BY GROUPS, NAME AND LOCATION OF INSTITUTIONS OF HIGHER EDUCATION, UNIVERSITY TITLES AND ACADEMIC TITLE/DEGREE, 2022/2023 ACADEMIC YEAR

	Nastavnici i suradnici u nastavi ¹⁾ Academic staff ¹⁾			Zvanja University titles								
	ukupno Total	od toga Out of that		redoviti profesori Full professors	izvanredni profesori Associate professors	docenti Assistant professors	profesori visoke škole College professors	predavači Lecturers	lektori Language instructors	umjetnički suradnici Artistic associates	asistenti Assistants	stručni suradnici/ savjetnici/ gostujući profesori ili nastavnici Professional associates/ advisers/ visiting professors or teachers
		doktori znanosti Doctors of science	magistri znanosti i magistri/ specijalisti Masters of science and masters/ specialists									
Visoka učilišta – ukupno Institutions of higher education – total	19 176	11 277	3 853	3 222	2 801	3 275	425	2 817	166	102	4 719	1 649
Visoke škole Schools of professional higher education	1 195	384	600	66	55	100	87	480	24	4	272	107
Adventističko teološko visoko učilište, Maruševec Faculty of Adventist Theology, Maruševec	20	6	14	-	-	-	1	9	2	-	-	8
RIT Croatia, Dubrovnik Rochester Institute of Technology, Dubrovnik	54	38	16	-	2	5	8	23	-	-	-	16
RRiF Visoka škola za financijski menadžment, Zagreb RRiF College of Financial Management, Zagreb	31	15	15	-	1	-	10	17	-	-	-	3
Visoka policijska škola, Zagreb Police Academy, Zagreb	50	34	8	8	5	11	6	17	-	-	2	1
Visoka poslovna škola Par, Rijeka Business School Par, Rijeka	18	10	5	-	1	3	1	12	-	-	1	-
Visoka škola Edward Bernays za komunikacijski menadžment, Zagreb Edward Bernays College of Communication Management, Zagreb	90	41	30	5	3	11	4	43	1	-	14	9
Visoka škola za informacijske tehnologije, Zagreb College for Information Technologies, Zagreb	67	11	50	1	-	1	5	39	-	-	17	4

1) Ukupan broj nastavnika i suradnika u nastavi nije broj fizičkih osoba jer neki nastavnici i suradnici rade na više visokih učilišta.

1) The total number of academic staff is not the number of natural persons since members of academic staff may teach at two or more institutions of higher education.

4.6. NASTAVNICI I SURADNICI U NASTAVI PREMA SKUPINAMA, NAZIVU I MJESTU VISOKOG UČILIŠTA, ZVANJU I AKADEMSKOM NAZIVU I STUPNJU U AKADEMSKOJ GODINI 2022./2023.

ACADEMIC STAFF, BY GROUPS, NAME AND LOCATION OF INSTITUTIONS OF HIGHER EDUCATION, UNIVERSITY TITLES AND ACADEMIC TITLE/DEGREE, 2022/2023 ACADEMIC YEAR

(nastavak)
(continued)

	Nastavnici i suradnici u nastavi ¹⁾ Academic staff ¹⁾			Zvanja University titles								
	ukupno Total	od toga Out of that		redoviti profesori Full professors	izvanredni profesori Associate professors	docenti Assistant professors	profesori visoke škole College professors	predavači Lecturers	lektori Language instructors	umjetnički suradnici Artistic associates	asistenti Assistants	stručni suradnici/ savjetnici/ gostujući profesori ili nastavnici Professional associates/ advisers/ visiting professors or teachers
		doktori znanosti Doctors of science	magistri znanosti i magistri/specijalisti Masters of science and masters/specialists									
Visoka škola ARCA, Split <i>University College ARCA, Split</i>	22	5	17	3	-	1	-	12	-	-	-	6
Visoka škola za menadžment i dizajn Aspira, Split <i>College of Management and Design Aspira, Split</i>	144	33	104	7	4	6	4	62	-	-	58	3
Visoka škola za menadžment u turizmu i informatici, Virovitica <i>School of Professional Higher Education for Management in Tourism and Informatics, Virovitica</i>	36	10	24	-	1	-	8	17	-	-	10	-
Visoka škola za financije i pravo Effectus, Zagreb <i>University College Effectus – College for Law and Finance, Zagreb</i>	64	23	41	-	2	3	4	44	-	-	11	-
Visoko evanđeosko teološko učilište, Osijek <i>Evangelical Theological Seminary, Osijek</i>	21	13	7	-	-	-	-	7	-	-	-	14
Visoko gospodarsko učilište, Križevci <i>College of Agriculture in Križevci</i>	41	25	14	-	-	1	20	15	-	-	5	-
Visoko učilište Algebra, Zagreb <i>College Algebra, Zagreb</i>	219	46	170	5	7	11	5	92	-	-	99	-
Zagrebačka škola ekonomije i managementa, Zagreb <i>Zagreb School of Economics and Management, Zagreb</i>	74	44	30	-	-	-	9	38	21	-	6	-

4.6. NASTAVNICI I SURADNICI U NASTAVI PREMA SKUPINAMA, NAZIVU I MJESTU VISOKOG UČILIŠTA, ZVANJU I AKADEMSKOM NAZIVU I STUPNJU U AKADEMSKOJ GODINI 2022./2023.

ACADEMIC STAFF, BY GROUPS, NAME AND LOCATION OF INSTITUTIONS OF HIGHER EDUCATION, UNIVERSITY TITLES AND ACADEMIC TITLE/DEGREE, 2022/2023 ACADEMIC YEAR

(nastavak)
(continued)

	Nastavnici i suradnici u nastavi ¹⁾ Academic staff ¹⁾			Zvanja University titles								
	ukupno Total	od toga Out of that		redoviti profesori Full professors	izvanredni profesori Associate professors	docenti Assistant professors	profesori visoke škole College professors	predavači Lecturers	lektori Language instructors	umjetnički suradnici Artistic associates	asistenti Assistants	stručni suradnici/savjetnici/gostujući profesori ili nastavnici Professional associates/advisers/visiting professors or teachers
		doktori znanosti Doctors of science	magistri znanosti i magistri/specijalisti Masters of science and masters/specialists									
Europska poslovna škola – EBUS, Zagreb <i>European Business School – EBUS, Zagreb</i>	168	15	4	36	28	42	-	7	-	4	49	2
Visoka škola Ivanić-Grad <i>College Ivanić-Grad</i>	76	15	51	1	1	5	2	26	-	-	-	41
Veleučilišta <i>Polytechnics</i>	1 897	715	411	84	55	66	257	819	-	2	495	119
Međimursko veleučilište u Čakovcu <i>Polytechnic of Međimurje in Čakovec</i>	24	9	5	-	-	-	6	18	-	-	-	-
Poslovno veleučilište Zagreb, <i>Zagreb School of Business</i>	63	28	34	6	3	2	6	22	-	2	20	2
Tehničko veleučilište u Zagrebu <i>Zagreb University of Applied Sciences</i>	230	79	65	6	7	6	26	154	-	-	31	-
Veleučilište s pravom javnosti Baltazar Zaprrešić <i>University of Applied Sciences Baltazar Zaprrešić</i>	69	33	36	3	3	3	16	33	-	-	2	9
Veleučilište Hrvatsko zagorje u Krapini <i>Polytechnic Hrvatsko Zagorje in Krapina</i>	50	19	12	7	2	2	5	29	-	-	5	-
Veleučilište u Gospiću <i>Polytechnic in Gospić</i>	39	22	5	5	2	4	7	16	-	-	-	5
Veleučilište u Karlovcu <i>Polytechnic in Karlovac</i>	111	54	35	4	1	1	24	58	-	-	23	-
Veleučilište u Kninu <i>Polytechnic in Knin</i>	40	22	-	-	1	3	8	27	-	-	1	-
Veleučilište u Požezi <i>Polytechnic in Požega</i>	72	43	6	7	7	4	23	22	-	-	-	9
Veleučilište u Rijeci <i>Polytechnic in Rijeka</i>	118	60	16	3	1	5	28	55	-	-	22	4
Veleučilište u Šibeniku <i>Polytechnic in Šibenik</i>	66	22	43	4	2	1	9	46	-	-	4	-

4.6. NASTAVNICI I SURADNICI U NASTAVI PREMA SKUPINAMA, NAZIVU I MJESTU VISOKOG UČILIŠTA, ZVANJU I AKADEMSKOM NAZIVU I STUPNJU U AKADEMSKOJ GODINI 2022./2023.

ACADEMIC STAFF, BY GROUPS, NAME AND LOCATION OF INSTITUTIONS OF HIGHER EDUCATION, UNIVERSITY TITLES AND ACADEMIC TITLE/DEGREE, 2022/2023 ACADEMIC YEAR

(nastavak)
(continued)

	Nastavnici i suradnici u nastavi ¹⁾ Academic staff ¹⁾			Zvanja University titles								
	ukupno Total	od toga Out of that		redoviti profesori Full professors	izvanredni profesori Associate professors	docenti Assistant professors	profesori visoke škole College professors	predavači Lecturers	lektori Language instructors	umjetnički suradnici Artistic associates	asistenti Assistants	stručni suradnici/savjetnici/gostujući profesori ili nastavnici Professional associates/advisers/visiting professors or teachers
		doktori znanosti Doctors of science	magistri znanosti i magistri/specijalisti Masters of science and masters/specialists									
Veleučilište u Velikoj Gorici <i>Polytechnic in Velika Gorica</i>	99	43	54	7	3	2	20	58	-	-	7	2
Veleučilište "Lavoslav Ružička" u Vukovaru <i>Polytechnic "Lavoslav Ružička" in Vukovar</i>	101	51	30	14	3	11	9	47	-	-	2	15
Zdravstveno veleučilište u Zagrebu <i>University of Applied Health Studies in Zagreb</i>	711	187	9	12	12	14	58	178	-	-	370	67
Veleučilište u Bjelovaru <i>Bjelovar University of Applied Sciences</i>	69	29	40	3	5	6	10	38	-	-	2	5
Istarsko veleučilište, Pula <i>Istrian University of Applied Sciences, Pula</i>	35	14	21	3	3	2	2	18	-	-	6	1
Institut <i>Institute</i>	30	27	3	8	3	8	-	-	-	-	1	10
Filozofsko-teološki institut Družbe Isusove, Zagreb <i>Institute of Philosophy of the Society of Jesus, Zagreb</i>	30	27	3	8	3	8	-	-	-	-	1	10
Sveučilišni centar <i>University centre</i>	26	21	3	3	2	8	-	-	-	-	-	13
Teološki fakultet "Matija Vlačić Ilirik" – evangelički <i>Faculty of Theology Matthias Flacius Illyricus – Evangelic</i>	26	21	3	3	2	8	-	-	-	-	-	13

4.6. NASTAVNICI I SURADNICI U NASTAVI PREMA SKUPINAMA, NAZIVU I MJESTU VISOKOG UČILIŠTA, ZVANJU I AKADEMSKOM NAZIVU I STUPNJU U AKADEMSKOJ GODINI 2022./2023.

ACADEMIC STAFF, BY GROUPS, NAME AND LOCATION OF INSTITUTIONS OF HIGHER EDUCATION, UNIVERSITY TITLES AND ACADEMIC TITLE/DEGREE, 2022/2023 ACADEMIC YEAR

(nastavak)
(continued)

	Nastavnici i suradnici u nastavi ¹⁾ Academic staff ¹⁾			Zvanja University titles								
	ukupno Total	od toga Out of that		redoviti profesori Full professors	izvanredni profesori Associate professors	docenti Assistant professors	profesori visoke škole College professors	predavači Lecturers	lektori Language instructors	umjetnički suradnici Artistic associates	asistenti Assistants	stručni suradnici/savjetnici/gostujući profesori ili nastavnici Professional associates/advisers/visiting professors or teachers
		doktori znanosti Doctors of science	magistri znanosti i magistri/specijalisti Masters of science and masters/specialists									
Sveučilišta – odjeli Universities – departments	868	555	205	95	112	246	17	156	-	-	126	116
Odjel za biologiju Sveučilišta u Osijeku Department of Biology of University of Osijek	68	46	11	6	14	24	-	2	-	-	11	11
Odjel za biotehnologiju Sveučilišta u Rijeci Department of Biotechnology of University of Rijeka	96	75	20	22	16	22	-	3	-	-	26	7
Odjel za fiziku Sveučilišta u Osijeku Department of Physics of University of Osijek	18	12	6	1	3	7	-	4	-	-	3	-
Odjel za fiziku Sveučilišta u Rijeci Department of Physics of University of Rijeka	33	23	10	6	5	10	-	3	-	-	7	2
Odjel za informatiku Sveučilišta u Rijeci Department of Informatics of University of Rijeka	24	18	6	5	4	7	-	1	-	-	7	-
Odjel za kemiju Sveučilišta u Osijeku Department of Chemistry of University of Osijek	36	25	11	2	6	13	1	3	-	-	10	1
Odjel za matematiku Sveučilišta u Osijeku Department of Mathematics of University of Osijek	55	47	1	9	12	16	-	5	-	-	13	-
Odjel za matematiku Sveučilišta u Rijeci Department of Mathematics of University of Rijeka	32	23	1	2	3	12	-	2	-	-	13	-
Sveučilišni odjel za stručne studije Sveučilišta u Splitu University Department for Professional Studies, Split	149	34	34	1	3	1	15	98	-	-	4	27
Sveučilišni odjel zdravstvenih studija, Split University Department of Health Studies, Split	269	169	100	28	22	108	-	27	-	-	23	61

4.6. NASTAVNICI I SURADNICI U NASTAVI PREMA SKUPINAMA, NAZIVU I MJESTU VISOKOG UČILIŠTA, ZVANJU I AKADEMSKOM NAZIVU I STUPNJU U AKADEMSKOJ GODINI 2022./2023.

ACADEMIC STAFF, BY GROUPS, NAME AND LOCATION OF INSTITUTIONS OF HIGHER EDUCATION, UNIVERSITY TITLES AND ACADEMIC TITLE/DEGREE, 2022/2023 ACADEMIC YEAR

(nastavak)
(continued)

	Nastavnici i suradnici u nastavi ¹⁾ Academic staff ¹⁾			Zvanja University titles								
	ukupno Total	od toga Out of that		redoviti profesori Full professors	izvanredni profesori Associate professors	docenti Assistant professors	profesori visoke škole College professors	predavači Lecturers	lektori Language instructors	umjetnički suradnici Artistic associates	asistenti Assistants	stručni suradnici/ savjetnici/ gostujući profesori ili nastavnici Professional associates/ advisers/ visiting professors or teachers
		doktori znanosti Doctors of science	magistri znanosti i magistri/ specijalisti Masters of science and masters/ specialists									
Sveučilišni studijski centar za forenzične znanosti, Split University Study Center of Forensic Sciences, Split	39	34	5	6	12	9	-	4	-	-	8	-
Sveučilišni studijski centar za studije mora, Split University Center of Marine Studies, Split	49	49	-	7	12	17	1	4	-	-	1	7
Sveučilišta Universities	2 713	1 820	621	349	416	621	27	536	26	-	501	237
Libertas – Međunarodno sveučilište u Zagrebu Libertas International University, Zagreb	158	97	61	29	16	33	6	60	1	-	1	12
Sveučilište Vern Vern University	199	64	135	7	9	26	9	88	-	-	60	-
Hrvatsko katoličko sveučilište, Zagreb Catholic University of Croatia, Zagreb	349	259	90	48	57	97	-	31	-	-	62	54
Sveučilište u Dubrovniku University of Dubrovnik	268	170	12	33	48	68	4	21	-	-	27	67
Sveučilište u Puli – Pola University of Pula – Pola	391	391	-	47	71	79	-	59	1	-	75	59
Sveučilište u Rijeci University of Rijeka	28	19	9	7	4	7	-	1	-	-	9	-
Sveučilište u Zadru University of Zadar	462	335	121	57	120	119	-	33	24	-	109	-
Sveučilište u Zagrebu University of Zagreb	103	27	57	3	3	18	-	58	-	-	1	20
Sveučilište Sjever, Koprivnica University North, Koprivnica	506	296	117	79	55	128	3	132	-	-	92	17

4.6. NASTAVNICI I SURADNICI U NASTAVI PREMA SKUPINAMA, NAZIVU I MJESTU VISOKOG UČILIŠTA, ZVANJU I AKADEMSKOM NAZIVU I STUPNJU U AKADEMSKOJ GODINI 2022./2023.

ACADEMIC STAFF, BY GROUPS, NAME AND LOCATION OF INSTITUTIONS OF HIGHER EDUCATION, UNIVERSITY TITLES AND ACADEMIC TITLE/DEGREE, 2022/2023 ACADEMIC YEAR

(nastavak)
(continued)

	Nastavnici i suradnici u nastavi ¹⁾ Academic staff ¹⁾			Zvanja University titles								
	ukupno Total	od toga Out of that		redoviti profesori Full professors	izvanredni profesori Associate professors	docenti Assistant professors	profesori visoke škole College professors	predavači Lecturers	lektori Language instructors	umjetnički suradnici Artistic associates	asistenti Assistants	stručni suradnici/ savjetnici/ gostujući profesori ili nastavnici Professional associates/ advisers/ visiting professors or teachers
		doktori znanosti Doctors of science	magistri znanosti i magistri/specijalisti Masters of science and masters/specialists									
Sveučilište u Slavanskom Brodu University of Slavonski Brod	168	105	1	24	23	31	5	33	-	-	49	3
Sveučilište u Splitu University of Split	81	57	18	15	10	15	-	20	-	-	16	5
Fakulteti Faculties	11 532	7 613	1 707	2 427	2 001	2 023	32	725	116	30	3 151	1 027
Agronomski fakultet, Zagreb Faculty of Agriculture, Zagreb	299	218	81	80	78	36	-	2	-	-	60	43
Arhitektonski fakultet, Zagreb Faculty of Architecture, Zagreb	152	60	6	37	29	26	-	32	-	-	28	-
Edukacijsko-rehabilitacijski fakultet, Zagreb Faculty of Education and Rehabilitation Sciences, Zagreb	106	82	-	27	27	28	-	8	-	-	16	-
Ekonomski fakultet, Zagreb Faculty of Economics and Business, Zagreb	262	206	9	68	86	21	-	23	1	-	61	2
Ekonomski fakultet, Split Faculty of Economics, Split	103	83	-	37	26	15	-	12	-	-	13	-
Ekonomski fakultet, Osijek Faculty of Economics, Osijek	77	64	-	25	19	12	-	3	-	-	18	-
Ekonomski fakultet, Rijeka Faculty of Economics, Rijeka	81	60	2	22	17	17	-	3	-	-	22	-
Fakultet agrobiotehničkih znanosti, Osijek Faculty of Agrobiotechnical Sciences, Osijek	158	128	30	58	30	25	-	4	-	-	18	23

4.6. NASTAVNICI I SURADNICI U NASTAVI PREMA SKUPINAMA, NAZIVU I MJESTU VISOKOG UČILIŠTA, ZVANJU I AKADEMSKOM NAZIVU I STUPNJU U AKADEMSKOJ GODINI 2022./2023.

ACADEMIC STAFF, BY GROUPS, NAME AND LOCATION OF INSTITUTIONS OF HIGHER EDUCATION, UNIVERSITY TITLES AND ACADEMIC TITLE/DEGREE, 2022/2023 ACADEMIC YEAR

(nastavak)
(continued)

	Nastavnici i suradnici u nastavi ¹⁾ Academic staff ¹⁾			Zvanja University titles								
	ukupno Total	od toga Out of that		redoviti profesori Full professors	izvanredni profesori Associate professors	docenti Assistant professors	profesori visoke škole College professors	predavači Lecturers	lektori Language instructors	umjetnički suradnici Artistic associates	asistenti Assistants	stručni suradnici/savjetnici/gostujući profesori ili nastavnici Professional associates/advisers/visiting professors or teachers
		doktori znanosti Doctors of science	magistri znanosti i magistri/specijalisti Masters of science and masters/specialists									
Fakultet elektrotehnike, računarstva i informacijskih tehnologija, Osijek <i>Faculty of Electrical Engineering Computing and Information Technology, Osijek</i>	143	78	4	24	25	14	1	19	-	-	55	5
Fakultet elektrotehnike i računarstva, Zagreb <i>Faculty of Electrical Engineering and Computing, Zagreb</i>	405	272	132	108	64	61	1	2	-	-	143	26
Fakultet elektrotehnike, strojarstva i brodogradnje, Split <i>Faculty of Electrical Engineering, Mechanical Engineering and Naval Architecture, Split</i>	155	121	34	48	35	23	-	6	-	-	38	5
Fakultet građevinarstva, arhitekture i geodezije, Split <i>Faculty of Civil Engineering, Architecture and Geodesy, Split</i>	92	62	27	24	16	20	-	2	-	-	30	-
Fakultet kemijskog inženjerstva i tehnologije, Zagreb <i>Faculty of Chemical Engineering and Technology, Zagreb</i>	154	83	2	41	11	13	-	4	-	-	82	3
Fakultet organizacije i informatike, Varaždin <i>Faculty of Organisation and Informatics, Varaždin</i>	128	81	47	33	15	22	-	15	-	-	31	12
Fakultet političkih znanosti, Zagreb <i>Faculty of Political Sciences, Zagreb</i>	109	77	1	19	27	21	-	16	-	-	8	18
Fakultet za odgojne i obrazovne znanosti u Osijeku i studij Slavonski Brod <i>Faculty of Educational Sciences, Osijek, and Department in Slavonski Brod</i>	83	54	29	10	19	17	1	8	1	-	25	2

4.6. NASTAVNICI I SURADNICI U NASTAVI PREMA SKUPINAMA, NAZIVU I MJESTU VISOKOG UČILIŠTA, ZVANJU I AKADEMSKOM NAZIVU I STUPNJU U AKADEMSKOJ GODINI 2022./2023.

ACADEMIC STAFF, BY GROUPS, NAME AND LOCATION OF INSTITUTIONS OF HIGHER EDUCATION, UNIVERSITY TITLES AND ACADEMIC TITLE/DEGREE, 2022/2023 ACADEMIC YEAR

(nastavak)
(continued)

	Nastavnici i suradnici u nastavi ¹⁾ Academic staff ¹⁾			Zvanja University titles								
	ukupno Total	od toga Out of that		redoviti profesori Full professors	izvanredni profesori Associate professors	docenti Assistant professors	profesori visoke škole College professors	predavači Lecturers	lektori Language instructors	umjetnički suradnici Artistic associates	asistenti Assistants	stručni suradnici/ savjetnici/ gostujući profesori ili nastavnici Professional associates/ advisers/ visiting professors or teachers
		doktori znanosti Doctors of science	magistri znanosti i magistri/ specijalisti Masters of science and masters/ specialists									
Fakultet za dentalnu medicinu i zdravlje, Osijek <i>Faculty of Dental Medicine and Health, Osijek</i>	361	160	23	36	35	56	-	27	-	27	180	-
Fakultet dentalne medicine, Rijeka <i>Faculty of Dental Medicine, Rijeka</i>	35	24	-	12	5	3	-	-	-	-	15	-
Fakultet zdravstvenih studija u Rijeci <i>Faculty of Health Studies in Rijeka</i>	296	63	10	19	14	24	-	83	-	-	1	155
Fakultet prometnih znanosti, Zagreb <i>Faculty of Transport and Traffic Sciences, Zagreb</i>	147	88	8	27	25	21	-	19	-	-	37	18
Fakultet strojarstva i brodogradnje, Zagreb <i>Faculty of Mechanical Engineering and Naval Architecture, Zagreb</i>	320	180	139	69	34	37	-	11	-	-	159	10
Fakultet za menadžment u turizmu i ugostiteljstvu, Opatija <i>Faculty of Tourism and Hospitality Management, Opatija</i>	76	76	-	19	21	14	-	4	-	-	18	-
Fakultet turizma i ruralnog razvoja, Požega <i>Faculty of Tourism and Rural Development, Požega</i>	72	43	6	7	7	4	23	22	-	-	-	9
Farmaceutsko-biokemijski fakultet, Zagreb <i>Faculty of Pharmacy and Biochemistry, Zagreb</i>	97	72	25	28	19	17	-	1	-	-	32	-
Fakultet filozofije i religijskih znanosti Zagreb <i>Faculty of Philosophy and Religious Studies, Zagreb</i>	26	25	1	7	3	11	-	-	-	-	5	-
Filozofski fakultet, Osijek <i>Faculty of Humanities and Social Sciences, Osijek</i>	203	142	35	31	40	53	-	12	10	-	50	7
Filozofski fakultet, Rijeka <i>Faculty of Humanities and Social Sciences, Rijeka</i>	218	162	2	52	35	48	-	13	9	-	53	8
Filozofski fakultet, Split <i>Faculty of Humanities and Social Sciences, Split</i>	190	122	14	26	43	34	-	18	9	-	60	-

4.6. NASTAVNICI I SURADNICI U NASTAVI PREMA SKUPINAMA, NAZIVU I MJESTU VISOKOG UČILIŠTA, ZVANJU I AKADEMSKOM NAZIVU I STUPNJU U AKADEMSKOJ GODINI 2022./2023.

ACADEMIC STAFF, BY GROUPS, NAME AND LOCATION OF INSTITUTIONS OF HIGHER EDUCATION, UNIVERSITY TITLES AND ACADEMIC TITLE/DEGREE, 2022/2023 ACADEMIC YEAR

(nastavak)
(continued)

	Nastavnici i suradnici u nastavi ¹⁾ Academic staff ¹⁾			Zvanja University titles								
	ukupno Total	od toga Out of that		redoviti profesori Full professors	izvanredni profesori Associate professors	docenti Assistant professors	profesori visoke škole College professors	predavači Lecturers	lektori Language instructors	umjetnički suradnici Artistic associates	asistenti Assistants	stručni suradnici/ savjetnici/ gostujući profesori ili nastavnici Professional associates/ advisers/ visiting professors or teachers
		doktori znanosti Doctors of science	magistri znanosti i magistri/specijalisti Masters of science and masters/specialists									
Filozofski fakultet, Zagreb <i>Faculty of Humanities and Social Sciences, Zagreb</i>	629	341	94	88	104	110	-	22	85	-	85	135
Fakultet hrvatskih studija <i>Faculty of Croatian Studies</i>	198	149	49	30	34	51	-	15	1	-	51	16
Geodetski fakultet, Zagreb <i>Faculty of Geodesy, Zagreb</i>	60	31	5	13	8	7	-	1	-	-	28	3
Geotehnički fakultet, Varaždin <i>Faculty of Geotechnical Engineering, Varaždin</i>	41	41	-	8	9	9	-	3	-	-	6	6
Građevinski fakultet, Zagreb <i>Faculty of Civil Engineering, Zagreb</i>	160	88	58	27	24	25	-	10	-	-	68	6
Građevinski fakultet, Osijek <i>Faculty of Civil Engineering, Osijek</i>	105	69	33	17	25	17	-	16	-	-	30	-
Građevinski fakultet, Rijeka <i>Faculty of Civil Engineering, Rijeka</i>	63	45	17	11	12	17	-	4	-	-	18	1
Grafički fakultet, Zagreb <i>Faculty of Graphic Arts, Zagreb</i>	78	53	25	13	13	19	-	3	-	-	29	1
Katolički bogoslovni fakultet, Đakovo <i>Catholic Theological Faculty, Đakovo</i>	21	21	-	1	7	6	-	1	-	-	6	-
Katolički bogoslovni fakultet, Split <i>Catholic Theological Faculty, Split</i>	43	42	1	12	3	12	-	3	-	-	13	-
Katolički bogoslovni fakultet, Zagreb – Teologija u Rijeci <i>Catholic Faculty of Theology, Zagreb – Theology in Rijeka</i>	8	7	1	2	3	1	-	1	-	-	1	-
Katolički bogoslovni fakultet, Zagreb <i>Catholic Faculty of Theology, Zagreb</i>	88	85	-	24	21	25	-	4	-	-	10	4

4.6. NASTAVNICI I SURADNICI U NASTAVI PREMA SKUPINAMA, NAZIVU I MJESTU VISOKOG UČILIŠTA, ZVANJU I AKADEMSKOM NAZIVU I STUPNJU U AKADEMSKOJ GODINI 2022./2023.

ACADEMIC STAFF, BY GROUPS, NAME AND LOCATION OF INSTITUTIONS OF HIGHER EDUCATION, UNIVERSITY TITLES AND ACADEMIC TITLE/DEGREE, 2022/2023 ACADEMIC YEAR

(nastavak)
(continued)

	Nastavnici i suradnici u nastavi ¹⁾ Academic staff ¹⁾			Zvanja University titles								
	ukupno Total	od toga Out of that		redoviti profesori Full professors	izvanredni profesori Associate professors	docenti Assistant professors	profesori visoke škole College professors	predavači Lecturers	lektori Language instructors	umjetnički suradnici Artistic associates	asistenti Assistants	stručni suradnici/ savjetnici/ gostujući profesori ili nastavnici Professional associates/ advisers/ visiting professors or teachers
		doktori znanosti Doctors of science	magistri znanosti i magistri/specijalisti Masters of science and masters/specialists									
Kemijsko-tehnološki fakultet, Split <i>Faculty of Chemistry and Technology, Split</i>	63	55	1	19	13	17	-	3	-	-	11	-
Kineziološki fakultet, Split <i>Faculty of Kinesiology, Split</i>	112	62	-	20	17	21	-	40	-	-	14	-
Kineziološki fakultet, Zagreb <i>Faculty of Kinesiology, Zagreb</i>	214	108	106	32	23	37	1	18	-	-	16	87
Medicinski fakultet, Osijek <i>Faculty of Medicine, Osijek</i>	359	228	-	36	47	99	-	5	-	-	172	-
Medicinski fakultet, Rijeka <i>Faculty of Medicine, Rijeka</i>	517	335	129	102	94	100	-	1	-	-	220	-
Medicinski fakultet, Split <i>Faculty of Medicine, Split</i>	622	339	22	79	56	136	-	9	-	-	184	158
Medicinski fakultet, Zagreb <i>Faculty of Medicine, Zagreb</i>	527	452	1	132	127	114	-	3	-	-	151	-
Metalurški fakultet, Sisak <i>Faculty of Metallurgy, Sisak</i>	39	29	-	12	6	10	-	3	-	-	6	2
Pomorski fakultet, Rijeka <i>Faculty of Maritime Studies, Rijeka</i>	140	92	46	28	28	29	-	8	-	-	38	9
Pomorski fakultet, Split <i>Faculty of Maritime Studies, Split</i>	114	82	32	18	11	31	4	16	-	-	34	-
Pravni fakultet, Osijek <i>Faculty of Law, Osijek</i>	61	46	-	13	22	11	-	5	-	-	9	1
Pravni fakultet, Rijeka <i>Faculty of Law, Rijeka</i>	59	48	-	22	18	6	-	2	-	-	11	-
Pravni fakultet, Split <i>Faculty of Law, Split</i>	55	44	11	17	13	7	-	6	-	-	12	-
Pravni fakultet, Zagreb <i>Faculty of Law, Zagreb</i>	284	216	1	78	62	29	-	17	-	-	28	70

4.6. NASTAVNICI I SURADNICI U NASTAVI PREMA SKUPINAMA, NAZIVU I MJESTU VISOKOG UČILIŠTA, ZVANJU I AKADEMSKOM NAZIVU I STUPNJU U AKADEMSKOJ GODINI 2022./2023.

ACADEMIC STAFF, BY GROUPS, NAME AND LOCATION OF INSTITUTIONS OF HIGHER EDUCATION, UNIVERSITY TITLES AND ACADEMIC TITLE/DEGREE, 2022/2023 ACADEMIC YEAR

(nastavak)
(continued)

	Nastavnici i suradnici u nastavi ¹⁾ Academic staff ¹⁾			Zvanja University titles								
	ukupno Total	od toga Out of that		redoviti profesori Full professors	izvanredni profesori Associate professors	docenti Assistant professors	profesori visoke škole College professors	predavači Lecturers	lektori Language instructors	umjetnički suradnici Artistic associates	asistenti Assistants	stručni suradnici/ savjetnici/ gostujući profesori ili nastavnici Professional associates/ advisers/ visiting professors or teachers
		doktori znanosti Doctors of science	magistri znanosti i magistri/specijalisti Masters of science and masters/specialists									
Prehrambeno-biotehnološki fakultet, Zagreb Faculty of Food Technology and Biotechnology, Zagreb	146	129	12	53	34	24	-	5	-	-	29	1
Prehrambeno-tehnološki fakultet, Osijek Faculty of Food Technology, Osijek	63	49	1	26	12	7	-	2	-	-	10	6
Prirodoslovno-matematički fakultet, Zagreb Faculty of Science, Zagreb	674	485	189	168	90	112	-	10	-	-	242	52
Prirodoslovno-matematički fakultet, Split Faculty of Science, Split	185	100	85	21	23	40	-	8	-	-	91	2
Rudarsko-geološko-naftni fakultet, Zagreb Faculty of Mining, Geology and Petroleum Engineering, Zagreb	115	88	3	30	29	17	-	4	-	-	30	5
Stomatološki fakultet, Zagreb Faculty of Dental Medicine, Zagreb	207	184	22	70	59	33	-	1	-	-	40	4
Fakultet šumarstva i drvne tehnologije, Zagreb Faculty of Forestry and Wood Technology, Zagreb	153	113	-	44	25	34	-	1	-	-	33	16
Tehnički fakultet, Rijeka Faculty of Engineering, Rijeka	170	105	5	41	26	19	1	10	-	-	71	2
Tekstilno-tehnološki fakultet, Zagreb Faculty of Textile Technology, Zagreb	120	72	38	23	24	17	-	12	-	-	27	17
Učiteljski fakultet, Rijeka Faculty of Teacher Education, Rijeka	43	26	-	4	11	8	-	10	-	-	4	6
Učiteljski fakultet, Zagreb Faculty of Teacher Education, Zagreb	165	75	7	23	17	29	-	43	-	3	18	32

4.6. NASTAVNICI I SURADNICI U NASTAVI PREMA SKUPINAMA, NAZIVU I MJESTU VISOKOG UČILIŠTA, ZVANJU I AKADEMSKOM NAZIVU I STUPNJU U AKADEMSKOJ GODINI 2022./2023.

ACADEMIC STAFF, BY GROUPS, NAME AND LOCATION OF INSTITUTIONS OF HIGHER EDUCATION, UNIVERSITY TITLES AND ACADEMIC TITLE/DEGREE, 2022/2023 ACADEMIC YEAR

(nastavak)
(continued)

	Nastavnici i suradnici u nastavi ¹⁾ Academic staff ¹⁾			Zvanja University titles								
	ukupno Total	od toga Out of that		redoviti profesori Full professors	izvanredni profesori Associate professors	docenti Assistant professors	profesori visoke škole College professors	predavači Lecturers	lektori Language instructors	umjetnički suradnici Artistic associates	asistenti Assistants	stručni suradnici/ savjetnici/ gostujući profesori ili nastavnici Professional associates/ advisers/ visiting professors or teachers
		doktori znanosti Doctors of science	magistri znanosti i magistri/specijalisti Masters of science and masters/specialists									
Učiteljski fakultet, Zagreb, Studij u Čakovcu <i>Faculty of Teacher Education, Zagreb, Department in Čakovec</i>	55	30	4	8	7	9	-	17	-	-	2	12
Učiteljski fakultet, Zagreb, Odsjek u Petrinji <i>Faculty of Teacher Education, Zagreb, Department in Petrinja</i>	51	28	1	7	8	12	-	11	-	-	2	11
Veterinarski fakultet, Zagreb <i>Faculty of Veterinary Medicine, Zagreb</i>	177	135	41	61	31	23	-	3	-	-	43	16
Umjetničke akademije <i>Art academies</i>	929	152	215	187	148	211	-	106	-	66	162	49
Akademija dramske umjetnosti, Zagreb <i>Academy of Dramatic Arts, Zagreb</i>	168	15	4	36	28	42	-	7	-	4	49	2
Akademija likovnih umjetnosti, Zagreb <i>Academy of Fine Arts, Zagreb</i>	120	24	10	37	17	28	-	8	-	15	11	4
Akademija primijenjenih umjetnosti, Rijeka <i>Academy of Applied Arts, Rijeka</i>	74	20	23	15	14	15	-	2	-	4	24	-
Muzička akademija, Zagreb <i>Academy of Music, Zagreb</i>	199	25	174	68	22	43	-	26	-	16	13	11
Akademija za umjetnost i kulturu, Osijek <i>Academy of Arts and Culture, Osijek</i>	172	50	2	12	27	46	-	22	-	22	39	4
Umjetnička akademija, Split <i>Arts Academy, Split</i>	196	18	2	19	40	37	-	41	-	5	26	28

4.7. NASTAVNICI I SURADNICI U NASTAVI¹⁾ PREMA STATUSU USTANOVE, VRSTI RADNOG VREMENA, SPOLU I ZVANJU U AKADEMSKOJ GODINI 2022./2023.
ACADEMIC STAFF¹⁾, BY STATUS OF INSTITUTION OF HIGHER EDUCATION, WORKING HOURS, SEX AND UNIVERSITY TITLES, 2022/2023 ACADEMIC YEAR

	Ukupno <i>Total</i>	Zvanja <i>University titles</i>								
		redoviti profesori <i>Full professors</i>	izvanredni profesori <i>Associate professors</i>	docenti <i>Assistant professors</i>	profesori visoke škole <i>College professors</i>	predavači <i>Lecturers</i>	lektori <i>Language instructors</i>	umjetnički suradnici <i>Artistic associates</i>	asistenti <i>Assistants</i>	stručni suradnici/savjetnici/gostujući profesori ili nastavnici <i>Professional associates/advisers/visiting professors or teachers</i>
Visoka učilišta <i>Institutions of higher education</i>	19 176	3 222	2 801	3 275	425	2 817	166	102	4 719	1 649
žene/ <i>Women</i>	9 808	1 335	1 340	1 745	193	1 397	127	50	2 687	934
muškarci/ <i>Men</i>	9 368	1 887	1 461	1 530	232	1 420	39	52	2 032	715
S punim radnim vremenom <i>Full-time</i>	11 194	2 272	2 091	2 066	250	1 330	153	42	2 672	318
žene/ <i>Women</i>	5 739	978	1 031	1 137	133	685	118	16	1 455	186
muškarci/ <i>Men</i>	5 455	1 294	1 060	929	117	645	35	26	1 217	132
S kraćim od punoga radnog vremena <i>Part-time</i>	7 982	950	710	1 209	175	1 487	13	60	2 047	1 331
žene/ <i>Women</i>	4 069	357	309	608	60	712	9	34	1 232	748
muškarci/ <i>Men</i>	3 913	593	401	601	115	775	4	26	815	583
U ekvivalentu pune zaposlenosti/ angažiranosti <i>In full-time equivalent</i>	2 167,0	305,0	194,7	319,9	40,5	382,1	3,7	15,5	610,1	295,5
žene/ <i>Women</i>	1 066,0	119,0	83,4	152,6	12,9	176,5	2,5	9,5	356,8	152,8
muškarci/ <i>Men</i>	1 101,0	186,0	111,3	167,3	27,6	205,6	1,2	6,0	253,3	142,7
Javna <i>Public</i>	17 093	3 052	2 652	3 019	300	2 035	141	96	4 299	1 499
žene/ <i>Women</i>	8 874	1 285	1 269	1 604	150	1 059	118	46	2 489	854
muškarci/ <i>Men</i>	8 219	1 767	1 383	1 415	150	976	23	50	1 810	645
S punim radnim vremenom <i>Full-time</i>	10 479	2 219	2 028	1 967	204	1 015	131	39	2 564	312
žene/ <i>Women</i>	5 389	962	1 000	1 077	112	537	111	15	1 393	182
muškarci/ <i>Men</i>	5 090	1 257	1 028	890	92	478	20	24	1 171	130
S kraćim od punoga radnog vremena <i>Part-time</i>	6 614	833	624	1 052	96	1 020	10	57	1 735	1 187
žene/ <i>Women</i>	3 485	323	269	527	38	522	7	31	1 096	672
muškarci/ <i>Men</i>	3 129	510	355	525	58	498	3	26	639	515
U ekvivalentu pune zaposlenosti/ angažiranosti <i>In full-time equivalent</i>	1 859,7	272,6	174,0	287,2	17,5	269,8	3,2	14,8	556,8	263,8
žene/ <i>Women</i>	943,9	111,4	73,5	135,7	7,1	133,6	2,2	8,8	334,0	137,6
muškarci/ <i>Men</i>	915,8	161,2	100,5	151,5	10,4	136,2	1,0	6,0	222,8	126,2
Visoke škole <i>Schools of professional higher education</i>	203	9	7	17	36	75	-	-	17	42
žene/ <i>Women</i>	114	4	2	8	20	45	-	-	7	28
muškarci/ <i>Men</i>	89	5	5	9	16	30	-	-	10	14

1) Ukupan broj nastavnika i suradnika u nastavi nije broj fizičkih osoba jer neki nastavnici i suradnici rade na više visokih učilišta.

1) The total number of academic staff is not the number of natural persons since members of academic staff may teach at two or more institutions of higher education.

4.7. NASTAVNICI I SURADNICI U NASTAVI¹⁾ PREMA STATUSU USTANOVE, VRSTI RADNOG VREMENA, SPOLU I ZVANJU U AKADEMSKOJ GODINI 2022./2023.
ACADEMIC STAFF¹⁾, BY STATUS OF INSTITUTION OF HIGHER EDUCATION, WORKING HOURS, SEX AND UNIVERSITY TITLES, 2022/2023 ACADEMIC YEAR

(nastavak)
(continued)

	Ukupno <i>Total</i>	Zvanja <i>University titles</i>								
		redoviti profesori <i>Full professors</i>	izvanredni profesori <i>Associate professors</i>	docenti <i>Assistant professors</i>	profesori visoke škole <i>College professors</i>	predavači <i>Lecturers</i>	lektori <i>Language instructors</i>	umjetnički suradnici <i>Artistic associates</i>	asistenti <i>Assistants</i>	stručni suradnici/savjetnici/gostujući profesori ili nastavnici <i>Professional associates/advisers/visiting professors or teachers</i>
S punim radnim vremenom <i>Full-time</i>	97	1	3	7	30	39	-	-	15	2
žene/ <i>Women</i>	53	1	-	4	18	22	-	-	7	1
muškarci/ <i>Men</i>	44	-	3	3	12	17	-	-	8	1
S kraćim od punoga radnog vremena <i>Part-time</i>	106	8	4	10	6	36	-	-	2	40
žene/ <i>Women</i>	61	3	2	4	2	23	-	-	-	27
muškarci/ <i>Men</i>	45	5	2	6	4	13	-	-	2	13
U ekvivalentu pune zaposlenosti/ angažiranosti <i>In full-time equivalent</i>	26,4	2,4	1,2	3,9	1,7	8,9	-	-	0,3	8,0
žene/ <i>Women</i>	14,0	0,9	0,5	1,7	0,6	4,9	-	-	-	5,4
muškarci/ <i>Men</i>	12,4	1,5	0,7	2,2	1,1	4,0	-	-	0,3	2,6
Veleučilišta <i>Polytechnics</i>	1 512	55	36	49	198	621	-	-	453	100
žene/ <i>Women</i>	864	12	12	26	98	313	-	-	347	56
muškarci/ <i>Men</i>	648	43	24	23	100	308	-	-	106	44
S punim radnim vremenom <i>Full-time</i>	461	1	-	2	121	305	-	-	32	-
žene/ <i>Women</i>	246	-	-	1	67	164	-	-	14	-
muškarci/ <i>Men</i>	215	1	-	1	54	141	-	-	18	-
S kraćim od punoga radnog vremena <i>Part-time</i>	1 051	54	36	47	77	316	-	-	421	100
muškarci/ <i>Men</i>	618	12	12	25	31	149	-	-	333	56
žene/ <i>Women</i>	433	42	24	22	46	167	-	-	88	44
U ekvivalentu pune zaposlenosti/ angažiranosti <i>In full-time equivalent</i>	298,7	10,8	7,3	8,3	13,0	81,2	-	-	160,3	17,8
žene/ <i>Women</i>	189,8	2,1	2,7	4,6	5,7	35,9	-	-	129,5	9,3
muškarci/ <i>Men</i>	108,9	8,7	4,6	3,7	7,3	45,3	-	-	30,8	8,5
Fakulteti <i>Faculties</i>	11 532	2 427	2 001	2 023	32	725	116	30	3 151	1 027
žene/ <i>Women</i>	5 969	1 054	944	1 080	16	406	93	19	1 771	586
muškarci/ <i>Men</i>	5 563	1 373	1 057	943	16	319	23	11	1 380	441
S punim radnim vremenom <i>Full-time</i>	7 700	1 860	1 594	1 390	25	356	106	5	2 121	243
žene/ <i>Women</i>	3 978	826	773	771	14	201	86	4	1 152	151
muškarci/ <i>Men</i>	3 722	1 034	821	619	11	155	20	1	969	92

4.7. NASTAVNICI I SURADNICI U NASTAVI¹⁾ PREMA STATUSU USTANOVE, VRSTI RADNOG VREMENA, SPOLU I ZVANJU U AKADEMSKOJ GODINI 2022./2023.

ACADEMIC STAFF¹⁾, BY STATUS OF INSTITUTION OF HIGHER EDUCATION, WORKING HOURS, SEX AND UNIVERSITY TITLES, 2022/2023 ACADEMIC YEAR

(nastavak)
(continued)

	Ukupno <i>Total</i>	Zvanja <i>University titles</i>								stručni suradnici/ savjetnici/ gostujući profesori ili nastavnici <i>Professional associates/ advisers/ visiting professors or teachers</i>
		redoviti profesori <i>Full professors</i>	izvanredni profesori <i>Associate professors</i>	docenti <i>Assistant professors</i>	profesori visoke škole <i>College professors</i>	predavači <i>Lecturers</i>	lektori <i>Language instructors</i>	umjetnički suradnici <i>Artistic associates</i>	asistenti <i>Assistants</i>	
S kraćim od punoga radnog vremena <i>Part-time</i>	3 832	567	407	633	7	369	10	25	1 030	784
žene/ <i>Women</i>	1 991	228	171	309	2	205	7	15	619	435
muškarci/ <i>Men</i>	1 841	339	236	324	5	164	3	10	411	349
U ekvivalentu pune zaposlenosti/ angažiranosti <i>In full-time equivalent</i>	1 042,1	195,2	114,3	164,9	1,2	90,6	3,2	5,0	295,0	172,7
žene/ <i>Women</i>	512,7	83,1	50,6	75,6	0,2	50,6	2,2	3,0	161,1	86,3
muškarci/ <i>Men</i>	529,4	112,1	63,7	89,3	1,0	40,0	1,0	2,0	133,9	86,4
Odjeli <i>Departments</i>	854	98	121	239	22	151	-	-	136	87
žene/ <i>Women</i>	456	48	74	132	10	65	-	-	81	46
muškarci/ <i>Men</i>	398	50	47	107	12	86	-	-	55	41
S punim radnim vremenom <i>Full-time</i>	384	33	71	93	20	66	-	-	90	11
žene/ <i>Women</i>	223	15	46	54	9	36	-	-	56	7
muškarci/ <i>Men</i>	161	18	25	39	11	30	-	-	34	4
S kraćim od punoga radnog vremena <i>Part-time</i>	470	65	50	146	2	85	-	-	46	76
žene/ <i>Women</i>	233	33	28	78	1	29	-	-	25	39
muškarci/ <i>Men</i>	237	32	22	68	1	56	-	-	21	37
U ekvivalentu pune zaposlenosti/ angažiranosti <i>In full-time equivalent</i>	111,0	15,6	10,0	31,7	0,9	24,3	-	-	11,0	17,5
žene/ <i>Women</i>	53,5	8,6	5,5	15,8	0,3	8,7	-	-	5,7	8,9
muškarci/ <i>Men</i>	57,5	7,0	4,5	15,9	0,6	15,6	-	-	5,3	8,6
Centri <i>Centers</i>	26	3	2	7	-	-	-	-	1	13
žene/ <i>Women</i>	12	-	2	4	-	-	-	-	-	6
muškarci/ <i>Men</i>	14	3	-	3	-	-	-	-	1	7
S punim radnim vremenom <i>Full-time</i>	4	-	2	1	-	-	-	-	1	-
žene/ <i>Women</i>	2	-	2	-	-	-	-	-	-	-
muškarci/ <i>Men</i>	2	-	-	1	-	-	-	-	1	-
S kraćim od punoga radnog vremena <i>Part-time</i>	22	3	-	6	-	-	-	-	-	13
žene/ <i>Women</i>	10	-	-	4	-	-	-	-	-	6
muškarci/ <i>Men</i>	12	3	-	2	-	-	-	-	-	7

4.7. NASTAVNICI I SURADNICI U NASTAVI¹⁾ PREMA STATUSU USTANOVE, VRSTI RADNOG VREMENA, SPOLU I ZVANJU U AKADEMSKOJ GODINI 2022./2023.

ACADEMIC STAFF¹⁾, BY STATUS OF INSTITUTION OF HIGHER EDUCATION, WORKING HOURS, SEX AND UNIVERSITY TITLES, 2022/2023 ACADEMIC YEAR

(nastavak)
(continued)

	Ukupno <i>Total</i>	Zvanja <i>University titles</i>								
		redoviti profesori <i>Full professors</i>	izvanredni profesori <i>Associate professors</i>	docenti <i>Assistant professors</i>	profesori visoke škole <i>College professors</i>	predavači <i>Lecturers</i>	lektori <i>Language instructors</i>	umjetnički suradnici <i>Artistic associates</i>	asistenti <i>Assistants</i>	stručni suradnici/savjetnici/gostujući profesori ili nastavnici <i>Professional associates/advisers/visiting professors or teachers</i>
U ekvivalentu pune zaposlenosti/angažiranosti <i>In full-time equivalent</i>	7,4	0,5	-	2,8	-	-	-	-	-	4,1
žene/ <i>Women</i>	4,4	-	-	2,2	-	-	-	-	-	2,2
muškarci/ <i>Men</i>	3,0	0,5	-	0,6	-	-	-	-	-	1,9
Sveučilišta <i>Universities</i>	2 007	265	334	465	12	357	25	-	378	171
žene/ <i>Women</i>	1 021	104	168	243	6	173	25	-	201	101
muškarci/ <i>Men</i>	986	161	166	222	6	184	-	-	177	70
S punim radnim vremenom <i>Full-time</i>	1 205	160	240	322	8	203	25	-	212	35
žene/ <i>Women</i>	616	69	132	169	4	93	25	-	112	12
muškarci/ <i>Men</i>	589	91	108	153	4	110	-	-	100	23
S kraćim od punoga radnog vremena <i>Part-time</i>	802	105	94	143	4	154	-	-	166	136
žene/ <i>Women</i>	405	35	36	74	2	80	-	-	89	89
muškarci/ <i>Men</i>	397	70	58	69	2	74	-	-	77	47
U ekvivalentu pune zaposlenosti/angažiranosti <i>In full-time equivalent</i>	252,5	35,4	30,2	48,2	0,7	45,7	-	-	58,4	33,9
žene/ <i>Women</i>	117,4	12,8	8,7	25,5	0,3	22,9	-	-	26,0	21,2
muškarci/ <i>Men</i>	135,1	22,6	21,5	22,7	0,4	22,8	-	-	32,4	12,7
Institut <i>Institute</i>	30	8	3	8	-	-	-	-	1	10
žene/ <i>Women</i>	5	1	-	3	-	-	-	-	-	1
muškarci/ <i>Men</i>	25	7	3	5	-	-	-	-	1	9
S punim radnim vremenom <i>Full-time</i>	11	5	2	3	-	-	-	-	1	-
žene/ <i>Women</i>	-	-	-	-	-	-	-	-	-	-
muškarci/ <i>Men</i>	11	5	2	3	-	-	-	-	1	-
S kraćim od punoga radnog vremena <i>Part-time</i>	19	3	1	5	-	-	-	-	-	10
žene/ <i>Women</i>	5	1	-	3	-	-	-	-	-	1
muškarci/ <i>Men</i>	14	2	1	2	-	-	-	-	-	9
U ekvivalentu pune zaposlenosti/angažiranosti <i>In full-time equivalent</i>	8,9	0,8	0,8	3,5	-	-	-	-	-	3,8
žene/ <i>Women</i>	0,9	0,5	-	0,3	-	-	-	-	-	0,1
muškarci/ <i>Men</i>	8,0	0,3	0,8	3,2	-	-	-	-	-	3,7

4.7. NASTAVNICI I SURADNICI U NASTAVI¹⁾ PREMA STATUSU USTANOVE, VRSTI RADNOG VREMENA, SPOLU I ZVANJU U AKADEMSKOJ GODINI 2022./2023.
ACADEMIC STAFF¹⁾, BY STATUS OF INSTITUTION OF HIGHER EDUCATION, WORKING HOURS, SEX AND UNIVERSITY TITLES, 2022/2023 ACADEMIC YEAR

(nastavak)
(continued)

	Ukupno <i>Total</i>	Zvanja <i>University titles</i>								
		redoviti profesori <i>Full professors</i>	izvanredni profesori <i>Associate professors</i>	docenti <i>Assistant professors</i>	profesori visoke škole <i>College professors</i>	predavači <i>Lecturers</i>	lektori <i>Language instructors</i>	umjetnički suradnici <i>Artistic associates</i>	asistenti <i>Assistants</i>	stručni suradnici/savjetnici/gostujući profesori ili nastavnici <i>Professional associates/advisers/visiting professors or teachers</i>
Umjetničke akademije <i>Art academies</i>	929	187	148	211	-	106	-	66	162	49
žene/ <i>Women</i>	433	62	67	108	-	57	-	27	82	30
muškarci/ <i>Men</i>	496	125	81	103	-	49	-	39	80	19
S punim radnim vremenom <i>Full-time</i>	617	159	116	149	-	46	-	34	92	21
žene/ <i>Women</i>	271	51	47	78	-	21	-	11	52	11
muškarci/ <i>Men</i>	346	108	69	71	-	25	-	23	40	10
S kraćim od punoga radnog vremena <i>Part-time</i>	312	28	32	62	-	60	-	32	70	28
žene/ <i>Women</i>	162	11	20	30	-	36	-	16	30	19
muškarci/ <i>Men</i>	150	17	12	32	-	24	-	16	40	9
U ekvivalentu pune zaposlenosti/ angažiranosti <i>In full-time equivalent</i>	112,7	11,9	10,2	23,9	-	19,1	-	9,8	31,8	6,0
žene/ <i>Women</i>	51,2	3,4	5,5	10,0	-	10,6	-	5,8	11,7	4,2
muškarci/ <i>Men</i>	61,5	8,5	4,7	13,9	-	8,5	-	4,0	20,1	1,8
Privatna <i>Private</i>	2 083	170	149	256	125	782	25	6	420	150
žene/ <i>Women</i>	934	50	71	141	43	338	9	4	198	80
muškarci/ <i>Men</i>	1 149	120	78	115	82	444	16	2	222	70
S punim radnim vremenom <i>Full-time</i>	715	53	63	99	46	315	22	3	108	6
žene/ <i>Women</i>	350	16	31	60	21	148	7	1	62	4
muškarci/ <i>Men</i>	365	37	32	39	25	167	15	2	46	2
S kraćim od punoga radnog vremena <i>Part-time</i>	1 368	117	86	157	79	467	3	3	312	144
žene/ <i>Women</i>	584	34	40	81	22	190	2	3	136	76
muškarci/ <i>Men</i>	784	83	46	76	57	277	1	-	176	68
U ekvivalentu pune zaposlenosti/ angažiranosti <i>In full-time equivalent</i>	307,3	32,4	20,7	32,7	23,0	112,3	0,5	0,7	53,3	31,7
žene/ <i>Women</i>	122,1	7,6	9,9	16,9	5,8	42,9	0,3	0,7	22,8	15,2
muškarci/ <i>Men</i>	185,2	24,8	10,8	15,8	17,2	69,4	0,2	-	30,5	16,5
Visoke škole <i>Schools of professional higher education</i>	992	57	48	83	51	405	24	4	255	65
žene/ <i>Women</i>	424	18	24	43	19	167	8	2	112	31
muškarci/ <i>Men</i>	568	39	24	40	32	238	16	2	143	34
S punim radnim vremenom <i>Full-time</i>	373	31	32	48	18	160	21	3	56	4
žene/ <i>Women</i>	191	13	17	29	12	74	6	1	37	2
muškarci/ <i>Men</i>	182	18	15	19	6	86	15	2	19	2

4.7. NASTAVNICI I SURADNICI U NASTAVI¹⁾ PREMA STATUSU USTANOVE, VRSTI RADNOG VREMENA, SPOLU I ZVANJU U AKADEMSKOJ GODINI 2022./2023.
ACADEMIC STAFF¹⁾, BY STATUS OF INSTITUTION OF HIGHER EDUCATION, WORKING HOURS, SEX AND UNIVERSITY TITLES, 2022/2023 ACADEMIC YEAR

(nastavak)
(continued)

	Ukupno <i>Total</i>	Zvanja <i>University titles</i>								
		redoviti profesori <i>Full professors</i>	izvanredni profesori <i>Associate professors</i>	docenti <i>Assistant professors</i>	profesori visoke škole <i>College professors</i>	predavači <i>Lecturers</i>	lektori <i>Language instructors</i>	umjetnički suradnici <i>Artistic associates</i>	asistenti <i>Assistants</i>	stručni suradnici/savjetnici/gostujući profesori ili nastavnici <i>Professional associates/advisers/visiting professors or teachers</i>
S kraćim od punoga radnog vremena <i>Part-time</i>	619	26	16	35	33	245	3	1	199	61
žene/ <i>Women</i>	233	5	7	14	7	93	2	1	75	29
muškarci/ <i>Men</i>	386	21	9	21	26	152	1	-	124	32
U ekvivalentu pune zaposlenosti/ angažiranosti <i>In full-time equivalent</i>	148,1	7,9	4,9	7,2	10,8	62,3	0,5	0,5	40,3	13,7
žene/ <i>Women</i>	55,1	1,3	2,1	3,1	2,5	23,4	0,3	0,5	15,7	6,2
muškarci/ <i>Men</i>	93,0	6,6	2,8	4,1	8,3	38,9	0,2	-	24,6	7,5
Veleučilišta <i>Polytechnics</i>	385	29	19	17	59	198	-	2	42	19
žene/ <i>Women</i>	149	3	8	10	18	79	-	2	23	6
muškarci/ <i>Men</i>	236	26	11	7	41	119	-	-	19	13
S punim radnim vremenom <i>Full-time</i>	165	8	4	5	26	104	-	-	16	2
žene/ <i>Women</i>	61	-	2	2	9	43	-	-	3	2
muškarci/ <i>Men</i>	104	8	2	3	17	61	-	-	13	-
S kraćim od punoga radnog vremena <i>Part-time</i>	220	21	15	12	33	94	-	2	26	17
žene/ <i>Women</i>	88	3	6	8	9	36	-	2	20	4
muškarci/ <i>Men</i>	132	18	9	4	24	58	-	-	6	13
U ekvivalentu pune zaposlenosti/ angažiranosti <i>In full-time equivalent</i>	55,1	5,0	2,8	2,1	10,2	29,4	-	0,2	3,6	1,8
žene/ <i>Women</i>	16,9	0,3	0,7	1,1	2,2	9,7	-	0,2	2,3	0,4
muškarci/ <i>Men</i>	38,2	4,7	2,1	1,0	8,0	19,7	-	-	1,3	1,4
Sveučilišta <i>Universities</i>	706	84	82	156	15	179	1	-	123	66
žene/ <i>Women</i>	361	29	39	88	6	92	1	-	63	43
muškarci/ <i>Men</i>	345	55	43	68	9	87	-	-	60	23
S punim radnim vremenom <i>Full-time</i>	177	14	27	46	2	51	1	-	36	-
žene/ <i>Women</i>	98	3	12	29	-	31	1	-	22	-
muškarci/ <i>Men</i>	79	11	15	17	2	20	-	-	14	-
S kraćim od punoga radnog vremena <i>Part-time</i>	529	70	55	110	13	128	-	-	87	66
žene/ <i>Women</i>	263	26	27	59	6	61	-	-	41	43
muškarci/ <i>Men</i>	266	44	28	51	7	67	-	-	46	23
U ekvivalentu pune zaposlenosti/ angažiranosti <i>In full-time equivalent</i>	104,1	19,5	13,0	23,4	2,0	20,6	-	-	9,4	16,2
žene/ <i>Women</i>	50,1	6,0	7,1	12,7	1,1	9,8	-	-	4,8	8,6
muškarci/ <i>Men</i>	54,0	13,5	5,9	10,7	0,9	10,8	-	-	4,6	7,6

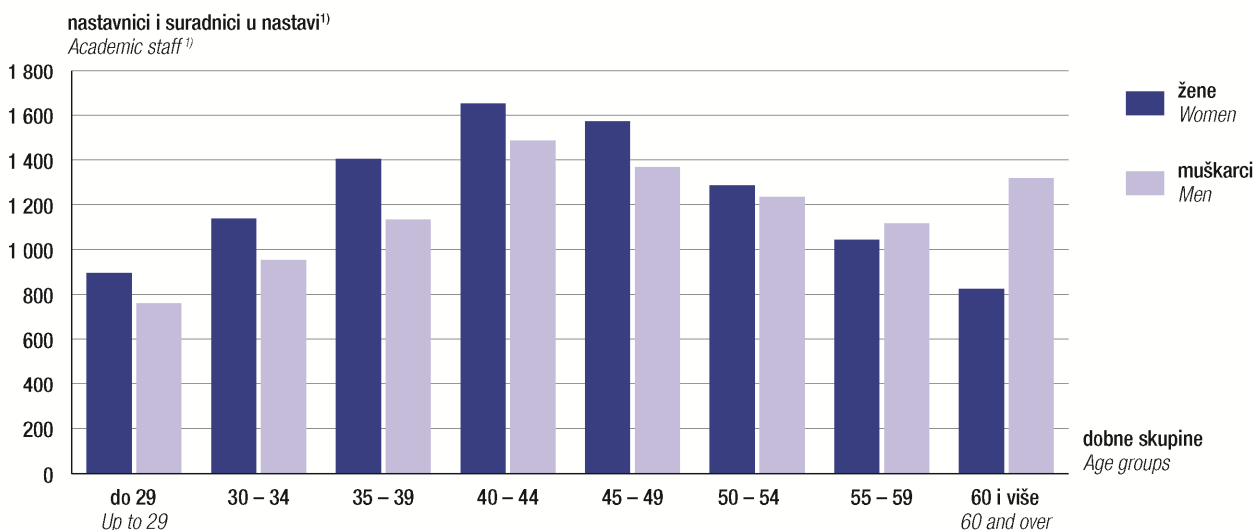
4.8. NASTAVNICI I SURADNICI U NASTAVI¹⁾ PREMA GODINAMA ŽIVOTA I SPOLU U AKADEMSKOJ GODINI 2022./2023.
ACADEMIC STAFF¹⁾, BY AGE AND BY SEX, 2022/2023 ACADEMIC YEAR

	Ukupno Total	Dobne skupine Age groups									
		do 24 Up to 24	25 – 29	30 – 34	35 – 39	40 – 44	45 – 49	50 – 54	55 – 59	60 – 64	65 i više 65 and over
Ukupno Total	19 176	117	1 536	2 090	2 537	3 135	2 939	2 520	2 160	1 498	644
Muškarci Men	9 368	59	700	953	1 134	1 485	1 367	1 235	1 117	855	463
Žene Women	9 808	58	836	1 137	1 403	1 650	1 572	1 285	1 043	643	181

1) Ukupan broj nastavnika i suradnika u nastavi nije broj fizičkih osoba jer neki nastavnici i suradnici rade na više visokih učilišta.

1) The total number of academic staff is not the number of natural persons since members of academic staff may teach at two or more institutions of higher education.

G-10. NASTAVNICI I SURADNICI U NASTAVI PREMA GODINAMA ŽIVOTA I SPOLU U AKADEMSKOJ GODINI 2022./2023.
ACADEMIC STAFF, BY AGE AND BY SEX, 2022/2023 ACADEMIC YEAR



1) Ukupan broj nastavnika i suradnika u nastavi nije broj fizičkih osoba jer neki nastavnici i suradnici rade na više visokih učilišta.

1) The total number of academic staff is not the number of natural persons since members of academic staff may teach at two or more institutions of higher education

OBJAVLJENE PUBLIKACIJE IZ PODRUČJA STATISTIKE VISOKOG OBRAZOVANJA

I. STATISTIČKA IZVJEŠĆA

- *32. Prihodi i rashodi škola I, II, III. stupnja 1966. godine u SR Hrvatskoj
- *67. Studenti 1969 – 1970
- *71. Razvoj školstva 1959. – 1969.
- *90. Studenti 1970/71.
- *111. Studenti iz SR Hrvatske prema općini stalnog boravka
- *120. Studenti 1971/72.
- *159. Studenti 1972/73.
- *182. Studenti 1973/74.
- *213. Studenti 1974/75.
- *252. Studenti 1975/76.
- *253. Studenti iz SR Hrvatske prema općini stalnog boravka
- *291. Studenti 1976/77.
- *332. Studenti 1977/78.
- *367. Studenti 1978/79.
- *405. Studenti 1979/80.
- *444. Studenti 1980/81.
- *455. Studenti iz SR Hrvatske prema općini stalnog boravka (1961/62 – 1981/82)
- *481. Studenti 1981/82.
- *519. Studenti 1982/83.
- *558. Studenti 1983/84.
- *595. Studenti 1984/85.
- *630. Studenti školske godine 1985/86.
- *667. Studenti iz SR Hrvatske prema općini stalnog boravka 1985/86.
- *669. Studenti školske godine 1986/87.
- *715. Visoko školstvo 1987.
- *716. Studenti školske godine 1987/88.
- *747. Visoko školstvo 1988.
- *756. Studenti školske godine 1988/89.
- *768. Nastavno osoblje visokoškolskih organizacija 1987/88.
- *790. Visoko školstvo 1989.
- *798. Studenti školske godine 1989/90.
- *828. Visoko školstvo 1990.
- *834. Studenti školske godine 1990/91.
- *866. Visoko školstvo 1991.
- *871. Studenti školske godine 1991/92.
- *914. Visoko školstvo 1992.
- *920. Studenti školske godine 1992/93.
- *947. Visoko školstvo 1993.
- *952. Studenti školske godine 1993/94.
- *974. Visoko školstvo 1994.
- *985. Studenti školske godine 1994/95.
- *1003. Visoko školstvo 1995.
- *1010. Studenti školske godine 1995/96.
- *1036. Visoko školstvo u 1996.
- *1037. Studenti u školskoj godini 1996/97.
- *1062. Visoko obrazovanje u 1997.
- *1063. Studenti u školskoj godini 1997/98.
- *1085. Visoko obrazovanje u 1998.
- *1086. Studenti u školskoj godini 1998/99.
- *1111. Visoko obrazovanje u 1999.
- *1112. Studenti u školskoj godini 1999/2000.
- *1142. Visoko obrazovanje u 2000.
- *1143. Studenti u školskoj godini 2000/2001.
- *1172. Visoko obrazovanje u 2001.

* Rasprodano

RELEASED PUBLICATIONS ON HIGHER EDUCATION STATISTICS

I. STATISTICAL REPORTS

- *32 *Revenues and Expenditure of 1st, 2nd and 3rd Level Schools in SR Croatia, 1966*
- *67 *Students, 1969/1970*
- *71 *Development of Education, 1959 – 1969*
- *90 *Students, 1970/1971*
- *111 *Students from SR Croatia by Municipality of Residence*
- *120 *Students, 1971/1972*
- *159 *Students, 1972/1973*
- *182 *Students, 1973/1974*
- *213 *Students, 1974/1975*
- *252 *Students, 1975/1976*
- *253 *Students from SR Croatia by Municipality of Residence*
- *291 *Students, 1976/1977*
- *332 *Students, 1977/1978*
- *367 *Students, 1978/1979*
- *405 *Students, 1979/1980*
- *444 *Students, 1980/1981*
- *455 *Students from SR Croatia by Municipality of Residence, (1961/1962 – 1981/1982)*
- *481 *Students, 1981/1982*
- *519 *Students, 1982/1983*
- *558 *Students, 1983/1984*
- *595 *Students, 1984/1985*
- *630 *Students, 1985/1986 School Year*
- *667 *Students from SR Croatia by Municipality of Residence, 1985/1986*
- *669 *Students, 1986/1987 School Year*
- *715 *Higher Education, 1987*
- *716 *Students, 1987/1988 School Year*
- *747 *Higher Education, 1988*
- *756 *Students, 1988/1989 School Year*
- *768 *Academic Staff in Organisations of Higher Education, 1987/1988*
- *790 *Higher Education, 1989*
- *798 *Students, 1989/1990 School Year*
- *828 *Higher Education, 1990*
- *834 *Students, 1990/1991 School Year*
- *866 *Higher Education, 1991*
- *871 *Students, 1991/1992 School Year*
- *914 *Higher Education, 1992*
- *920 *Students, 1992/1993 School Year*
- *947 *Higher Education, 1993*
- *952 *Students, 1993/1994 School Year*
- *974 *Higher Education, 1994*
- *985 *Students, 1994/1995 School Year*
- *1003 *Higher Education, 1995*
- *1010 *Students, 1995/1996 School Year*
- *1036 *Higher Education, 1996*
- *1037 *Students, 1996/1997 School Year*
- *1062 *Higher Education, 1997*
- *1063 *Students, 1997/1998 School Year*
- *1085 *Higher Education, 1998*
- *1086 *Students, 1998/1999 School Year*
- *1111 *Higher Education, 1999*
- *1112 *Students, 1999/2000 School Year*
- *1142 *Higher Education, 2000*
- *1143 *Students, 2000/2001 School Year*
- *1172 *Higher Education, 2001*

* Sold out

I. STATISTIČKA IZVJEŠĆA

(nastavak)

- *1173. Studenti u školskoj godini 2001./2002.
- *1205. Visoko obrazovanje u 2002.
- *1206. Studenti u školskoj godini 2002./2003.
- *1239. Visoko obrazovanje u 2003.
- *1240. Studenti u školskoj godini 2003./2004.
- *1271. Visoko obrazovanje u 2004.
- *1272. Studenti u akademskoj godini 2004./2005.
- *1303. Visoko obrazovanje u 2005.
- *1304. Studenti u akademskoj godini 2005./2006.
- *1332. Visoko obrazovanje u 2006.
- *1333. Studenti u akademskoj godini 2006./2007.
- *1360. Visoko obrazovanje u 2007.
- *1361. Studenti u akademskoj godini 2007./2008.
- *1387. Visoko obrazovanje u 2008.
- *1388. Studenti u akademskoj godini 2008./2009.
- *1415. Visoko obrazovanje u 2009.
- *1416. Studenti u akademskoj godini 2009./2010.
- *1444. Visoko obrazovanje u 2010.
- *1445. Studenti u akademskoj godini 2010./2011.
- *1472. Visoko obrazovanje u 2011.
- 1473. Studenti u akademskoj godini 2011./2012.
- 1498. Visoko obrazovanje u 2012.
- 1499. Studenti u akademskoj godini 2012./2013.
- 1522. Visoko obrazovanje u 2013.
- 1523. Studenti u akademskoj godini 2013./2014.
- 1545. Visoko obrazovanje u 2014.
- 1546. Studenti u akademskoj godini 2014./2015.
- 1570. Visoko obrazovanje u 2015.
- 1571. Studenti u akademskoj godini 2015./2016.
- 1599. Visoko obrazovanje u 2016.
- 1600. Studenti u akademskoj godini 2016./2017.
- 1621. Visoko obrazovanje u 2017.
- 1622. Studenti u akademskoj godini 2017./2018.
- 1644. Visoko obrazovanje u 2018.
- 1645. Studenti u akademskoj godini 2018./2019.
- 1665. Visoko obrazovanje u 2019.
- 1666. Studenti u akademskoj godini 2019./2020.
- 1687. Visoko obrazovanje u 2020.
- 1688. Studenti u akademskoj godini 2020./2021.
- 1704. Visoko obrazovanje u 2021.
- 1705. Studenti u akademskoj godini 2021./2022.

II. STUDIJE I ANALIZE

- *2. Dr. Zora Steinman
Visoko školstvo u NR Hrvatskoj
- *3. Dr. Zora Steinman
Stvarno trajanje studija na fakultetima u NR Hrvatskoj
- *21. Dr. Zora Steinman
Razvoj redovnog školovanja u SR Hrvatskoj
od šk. god. 1947/48. – 1962/63.
- *24. Stojanka Ivković
Stvarno trajanje studija na školama trećeg stupnja
u SR Hrvatskoj 1956. – 1963.
- *25. Dr. Zora Steinman
Školovanje školskog i mlađeg radnog kontingenta
stanovništva u SR Hrvatskoj 1952. – 1966.
- *29. Dr. Zora Steinman - Stojanka Ivković
Trajanje studija i tokovi školovanja studenata u školama
III. stupnja u SR Hrvatskoj, razdoblje 1960 – 1967. god.
- *38. Dr. Zora Steinman
Metode projekcije završavanja školovanja

III. METODOLOŠKE UPUTE

- 56. Polja obrazovanja i usavršavanja – Priručnik
(prijevod)

I. STATISTICAL REPORTS

(continued)

- *1173 Students, 2001/2002 School Year
- *1205 Higher Education, 2002
- *1206 Students, 2002/2003 School Year
- *1239 Higher Education, 2003
- *1240 Students, 2003/2004 School Year
- *1271 Higher Education, 2004
- *1272 Students, 2004/2005 Academic Year
- *1303 Higher Education, 2005
- *1304 Students, 2005/2006 Academic Year
- *1332 Higher Education, 2006
- *1333 Students, 2006/2007 Academic Year
- *1360 Higher Education, 2007
- *1361 Students, 2007/2008 Academic Year
- *1387 Higher Education, 2008
- *1388 Students, 2008/2009 Academic Year
- 1415 Higher Education, 2009
- 1416 Students, 2009/2010 Academic Year
- 1444 Higher Education, 2010
- 1445 Students, 2010/2011 Academic Year
- 1472 Higher Education, 2011
- 1473 Students, 2011/2012 Academic Year
- 1498 Higher Education, 2012
- 1499 Students, 2012/2013 Academic Year
- 1522 Higher Education, 2013
- 1523 Students, 2013/2014 Academic Year
- 1545 Higher Education, 2014
- 1546 Students, 2014/2015 Academic Year
- 1570 Higher Education, 2015
- 1571 Students, 2015/2016 Academic Year
- 1599 Higher Education, 2016
- 1600 Students, 2016/2017 Academic Year
- 1621 Higher Education, 2017
- 1622 Students, 2017/2018 Academic Year
- 1644 Higher Education, 2018
- 1645 Students, 2018/2019 Academic Year
- 1665 Higher Education, 2019
- 1666 Students, 2019/2020 Academic Year
- 1687 Higher Education, 2020
- 1688 Students, 2020/2021 Academic Year
- 1704 Higher Education, 2021
- 1705 Students, 2021/2022 Academic Year

II. STUDIES AND ANALYSES

- *2 Zora Steinman, DSc
Higher Education in NR Croatia
- *3 Zora Steinman, DSc
Actual Duration of Study at Universities in NR Croatia
- *21 Zora Steinman, DSc
Regular Education Development in SR Croatia,
School Years 1947/1948 – 1962/1963
- *24 Stojanka Ivković
Actual Study Duration at Third Level Schools in
SR Croatia, 1956 – 1963
- *25 Zora Steinman, DSc
Education of School and Younger Working Population
in SR Croatia, 1952 – 1966
- *29 Zora Steinman, DSc – Stojanka Ivković
Study Duration and Education Flows of Third Level
School Students in SR Croatia, 1960 – 1967
- *38 Zora Steinman, DSc
Projection Methods of Completing of Education

III. METHODOLOGICAL GUIDELINES

- 56 Eurostat Manual: "Fields of Education and Training"
(translation)