

1718

Prirodno kretanje stanovništva u 2022.

Natural Change in Population, 2022



1718

Prirodno kretanje stanovništva u 2022.

Natural Change in Population, 2022

Objavljuje i tiska Državni zavod za statistiku Republike Hrvatske, Zagreb, Ilica 3, p. p. 80.
Published and printed by the Croatian Bureau of Statistics, Zagreb, Ilica 3, P. O. B. 80

Telefon/ Phone: (+385 1) 48 06 111

Elektronička pošta/ E-mail: stat.info@dzs.hr
Internetske stranice/ Web site: https://dzs.gov.hr
Novinarski upiti/ Press corner: press@dzs.hr

Odgovorne osobe:
Persons responsible:

Dubravka Rogić-Hadžalić, načelnica Sektora demografskih i društvenih statistika
Dubravka Rogić-Hadžalić, Director of Demographic and Social Statistics Directorate

Lidija Brković, glavna ravnateljica
Lidija Brković, Director General

Priredili: Andrea Zebec i Tatjana Radić
Prepared by:

Redaktorica: Grozdana Stolnik
Sub-editor:

Urednica: Ljiljana Ostroški
Editor:

Lektorica za hrvatski jezik: Anđa Matić
Language Editor for the Croatian Language:

Prevoditeljica i lektorica za engleski jezik: Ivana Tabak Smiljanić
Translator and Language Editor for the English Language:

Tehnička urednica: Ankica Bajzek Cesar
Technical Editor:

Statistička izvješća ISSN 1332-0297
Statistical Reports

MOLIMO KORISNIKE DA PRI KORIŠTENJU PODATAKA NAVEDU IZVOR.
USERS ARE KINDLY REQUESTED TO STATE THE SOURCE.

Tiskano u 30 primjeraka.
Printed in 30 copies

Služba za odnose s korisnicima i zaštitu podataka
Customer Relations and Data Protection Department

Informacije i korisnički zahtjevi
Information and user requests

Telefon/ Phone: (+385 1) 48 06 138, 48 06 154, 48 06 115
Elektronička pošta/ E-mail: stat.info@dzs.hr

Pretplata na publikacije
Subscription

Telefon/ Phone: (+385 1) 21 00 455
Elektronička pošta/ E-mail: prodaja@dzs.hr

SADRŽAJ CONTENTS

UVOD INTRODUCTION	7
KRATICE I ZNAKOVI ABBREVIATIONS AND SYMBOLS	8
METODOLOŠKA OBJAŠNJENJA NOTES ON METHODOLOGY	9
KOMENTAR COMMENTARY	14
1. OSNOVNI PODACI O PRIRODNOM KRETANJU STANOVNIŠTVA BASIC DATA ON NATURAL CHANGE IN POPULATION	
1.1. Osnovni podaci o prirodnom kretanju stanovništva u razdoblju 2013. – 2022. <i>Basic data on natural change in population, 2013 – 2022</i>	18
G-1. Prirodno kretanje stanovništva u razdoblju 2003. – 2022. <i>Natural change in population, 2003 – 2022</i>	18
G-2. Umrli dojenčad na 1 000 živorođenih u razdoblju 1993. – 2022. <i>Infant deaths per 1 000 live births, 1993 – 2022</i>	19
G-3. Sklopljeni i razvedeni brakovi u razdoblju 1993. – 2022. <i>Marriages and divorces, 1993 – 2022</i>	19
1.2. Živorodeni prema starosti majke u razdoblju 2003. – 2022. <i>Live births, by mother's age, 2003 – 2022</i>	20
G-4. Prosječna starost majke pri prvom porodu u razdoblju 1993. – 2022. <i>Average mother's age at first birth, 1993 – 2022</i>	20
1.3. Umrli prema skupinama uzroka smrti i spolu u razdoblju 2018. – 2022. <i>Deaths, by groups of causes of death and sex, 2018 – 2022</i>	21
G-5. Umrli muškarci prema skupinama uzroka smrti u razdoblju 2018. – 2022. <i>Male deaths, by groups of causes of death, 2018 – 2022</i>	22
G-6. Umrle žene prema skupinama uzroka smrti u razdoblju 2018. – 2022. <i>Female deaths, by groups of causes of death, 2018 – 2022</i>	22
1.4. Umrli prema spolu i starosti u razdoblju 2013. – 2022. <i>Deaths, by sex and age, 2013 – 2022</i>	23
G-7. Prosječna starost umrlih osoba u razdoblju 1968. – 2022. <i>Average age of deceased persons, 1968 – 2022</i>	23
1.5. Umrli dojenčad prema skupinama uzroka smrti u razdoblju 2018. – 2022. <i>Infant deaths, by groups of causes of death, 2018 – 2022</i>	24
1.6. Umrli dojenčad prema starosti u razdoblju 2018. – 2022. <i>Infant deaths, by age, 2018 – 2022</i>	24
G-8. Umrli dojenčad prema skupinama uzroka smrti u 2022. <i>Infant deaths, by groups of causes of death, 2022</i>	24
G-9. Umrli dojenčad prema starosti u 2022. <i>Infant deaths, by age, 2022</i>	24
1.7. Sklopljeni brakovi prema starosti ženika i nevjeste u razdoblju 2013. – 2022. <i>Marriages, by age of groom and bride, 2013 – 2022</i>	25
G-10. Prosječna starost ženika i nevjeste pri sklapanju prvog braka u razdoblju 2003. – 2022. <i>Average age of groom and bride at first marriage, 2003 – 2022</i>	25
1.8. Razvedeni brakovi prema trajanju braka u razdoblju 2013. – 2022. <i>Divorces, by duration of marriage, 2013 – 2022</i>	26
G-11. Razvedeni brakovi prema prosječnom trajanju braka u razdoblju 2008. – 2022. <i>Divorces, by average duration of marriage, 2008 – 2022</i>	26

2.	PRIRODNO KRETANJE STANOVNIŠTVA NATURAL CHANGE IN POPULATION	
2.1.	Prirodno kretanje stanovništva u 2022. po županijama <i>Natural change in population, by counties, 2022</i>	28
2.2.	Prirodno kretanje stanovništva u 2022. po županijama i gradovima/općinama <i>Natural change in population, by counties and towns/municipalities, 2022</i>	29
2.3.	Prirodno kretanje stanovništva po gradskim četvrtima Grada Zagreba u 2022. <i>Natural change in population, by districts of City of Zagreb, 2022</i>	38
3.	ROĐENI BIRTHS	
3.1.	Živorodeni prema mjestu porođaja i redu rođenja u 2022. po županijama <i>Live births, by place of birth and birth order, by counties, 2022</i>	40
3.2.	Živorodeni prema mjesecu rođenja u 2022. po županijama <i>Live births, by month of birth, by counties, 2022</i>	41
3.3.	Živorodeni prema spolu, bračnosi, mjestu porođaja, pomoći pri porođaju i tromjesečju rođenja u 2022. po županijama i gradovima/općinama <i>Live births, by sex, marital status of mother, place of birth, assistance at birth and quarter of birth, by counties and towns/municipalities, 2022</i>	42
3.4.	Živorodeni prema starosti majke, redu rođenja djeteta i broju djece rođene ovim porođajem u 2022. po županijama i gradovima/općinama <i>Live births, by mother's age, child's birth order and number of children born in this birth, by counties and towns/municipalities, 2022</i>	53
3.5.	Živorodeni prema postignutom obrazovanju i aktivnosti majke u 2022. po županijama i gradovima/općinama <i>Live births, by mother's educational attainment and activity, by counties and towns/municipalities, 2022</i>	64
3.6.	Mrtvorodeni prema spolu, bračnosi, mjestu porođaja i pomoći pri porođaju u 2022. po županijama <i>Stillbirths, by sex, marital status of mother, place of birth and assistance at birth, by counties, 2022</i>	90
3.7.	Mrtvorodeni prema starosti majke i broju djece rođene ovim porođajem u 2022. po županijama <i>Stillbirths, by mother's age and number of children born in this birth, by counties, 2022</i>	91
4.	UMRLI DEATHS	
4.1.	Ukupno umrli i umrla dojenčad u 2022. po županijama <i>Total deaths and infant deaths, by counties, 2022</i>	94
4.2.	Umrli prema mjesecu smrti i aktivnosti u 2022. po županijama <i>Deaths, by month of death and activity, by counties, 2022</i>	95
4.3.	Umrli prema spolu i starosti u 2022. po županijama i gradovima/općinama <i>Deaths, by sex and age, by counties and towns/municipalities, 2022</i>	96
4.4.	Umrli prema skupinama uzroka smrti u 2022. po županijama i gradovima/općinama <i>Deaths, by groups of causes of death, by counties and towns/municipalities, 2022</i>	132
4.5.	Umrli prema mjestu smrti, liječenju bolesti od koje su umrli, osobi koja je utvrdila uzrok smrti i bračnom stanju u 2022. po županijama i gradovima/općinama <i>Deaths, by place of death, medical treatment, person who determined cause of death and marital status, by counties and towns/municipalities, 2022</i>	142
4.6.	Umrli prema postignutom obrazovanju i tromjesečju smrti u 2022. po županijama i gradovima/općinama <i>Deaths, by educational attainment and quarter of death, by counties and towns/municipalities, 2022</i>	154
4.7.	Umrla dojenčad prema skupinama uzroka smrti u 2022. po županijama <i>Infant deaths, by groups of causes of death, by counties, 2022</i>	180
4.8.	Umrla dojenčad prema spolu, starosti i tromjesečju smrti u 2022. po županijama <i>Infant deaths, by sex, age and quarter of death, by counties, 2022</i>	181
4.9.	Umrla dojenčad prema mjestu smrti, liječenju i osobi koja je utvrdila uzrok smrti u 2022. po županijama <i>Infant deaths, by place of death, medical treatment and person who determined cause of death, by counties, 2022</i>	182
4.10.	Nasilne smrti prema spolu umrlih, vrsti nasilne smrti i mjesecu događaja u 2022. po županijama i gradovima/općinama <i>Violent deaths, by sex of deceased, type of death and month of occurrence, by counties and towns/municipalities, 2022</i>	183
4.11.	Nasilne smrti prema starosti umrlih u 2022. po županijama i gradovima/općinama <i>Violent deaths, by age of deceased, by counties and towns/municipalities, 2022</i>	193
4.12.	Nesretni slučajevi prema spolu umrlih i mjestu događaja nesretnog slučaja u 2022. po županijama <i>Accidents, by sex of deceased and place of occurrence of accident, by counties, 2022</i>	203
4.13.	Samoubojstva i ubojstva prema spolu i starosti umrlih u 2022. po županijama <i>Suicides and homicides, by sex and age of deceased, by counties, 2022</i>	204
4.14.	Umrli u prometnim nesrećama prema vrsti nesreće u 2022. po županijama <i>Deaths caused by traffic accidents, by type of accident, by counties, 2022</i>	205

5.	SKLOPLJENI BRAKOV MARRIAGES	
5.1.	Sklopljeni brakovi prema starosti ženika i nevjeste u 2022. po županijama i gradovima/općinama <i>Marriages, by age of groom and bride, by counties and towns/municipalities, 2022</i>	208
5.2.	Sklopljeni brakovi prema prijašnjemu bračnom stanju ženika i nevjeste, braku po redu i obliku sklapanja braka u 2022. po županijama i gradovima/općinama <i>Marriages, by previous marital status of groom and bride, marriage order and type of marriage, by counties and towns/municipalities, 2022</i>	218
6.	RAZVEDENI BRAKOV DIVORCES	
6.1.	Razvedeni brakovi prema starosti muža i žene u 2022. po županijama i gradovima/općinama <i>Divorces, by age of husband and wife, by counties and towns/municipalities, 2022</i>	230
6.2.	Razvedeni brakovi prema trajanju braka, broju uzdržavane djece rođene u braku koji se razveo i kome su dodijeljena na čuvanje i odgoj u 2022. po županijama i gradovima/općinama <i>Divorces, by duration of marriage, number of dependent children born in marriage that ended in divorce and caretaker of children, by counties and towns/municipalities, 2022</i>	240
	OBJAVLJENE PUBLIKACIJE IZ PODRUČJA VITALNE STATISTIKE <i>PUBLICATIONS ISSUED ON VITAL STATISTICS</i>	251

UVOD

Statistička izvješća Državnog zavoda za statistiku publikacije su s detaljnim podacima iz različitih statističkih područja, a svako sadržava cjelovit pregled jednoga statističkog istraživanja ili nekoliko njih.

Serijska publikacija Statistička izvješća nastavak je serije Dokumentacije, koja se do 1965. objavljivala povremeno, i to kao Bilteni, Publikacije i Saopćenja. Od 1965. objavljuje se redovito, a od 1997. nosi sadašnje ime.

Statističko izvješće "Prirodno kretanje stanovništva u 2022." sadržava pregled podataka iz statističkih istraživanja o rođenima i umrlima te o sklopljenim i razvedenim brakovima.

Podaci vitalne statistike objavljivali su se od 1961. do 1967. pod nazivom Saopćenja, od 1968. do 1996. pod nazivom Dokumentacija, a od 1997. objavljuju se u seriji pod nazivom Statistička izvješća.

Državni zavod za statistiku od 1950. redovito prikuplja na posebnim individualnim statističkim obrascima podatke o prirodnom kretanju stanovništva Republike Hrvatske. Podaci se prikupljaju tekuće za svako rođeno dijete, umrlu osobu, sklopljen, pravomoćno razveden i poništen brak.

Podaci vitalne statistike prikupljaju se u skladu sa Zakonom o službenoj statistici (Narodne novine, br. 25/20.) i Godišnjim provedbenim planom Republike Hrvatske za svaku godinu na koju se odnosi Program statističkih aktivnosti. Podaci o rođenima i umrlima, sklopljenim brakovima prikupljaju se preko matičnih ureda, a o razvedenim i poništenim brakovima preko općinskih sudova nadležnih za razvod braka.

Matičar je službena osoba zadužena da vodi državne matice rođenih, umrlih i vjenčanih u skladu sa Zakonom o državnim maticama (NN, br. 96/93., 76/13. i 98/19.) i drugim propisima i zakonima (Zakon o zdravstvenoj zaštiti; NN, br. 100/18., 125/19. i 147/20.; Pravilnik o načinu pregleda umrlih te utvrđivanja vremena i uzroka smrti; NN, br. 46/11., 6/13. i 63/14.).

U ovoj publikaciji daju se osnovni podaci o prirodnom kretanju stanovništva Republike Hrvatske u 2022., tj. pregled vitalnih događaja po osnovnim obilježjima. Uz apsolutne podatke dani su i relativni pokazatelji.

Ovaj broj Statističkog izvješća sadržava: uvod, metodološka objašnjenja, komentar, tablične i grafičke prikaze podataka.

Rezultati istraživanja iz područja vitalne statistike objavljuju se i u drugim statističkim publikacijama: Statističkim informacijama, Statistici u nizu i Priopćenjima.

Na kraju Statističkog izvješća objavljuje se popis objavljenih publikacija iz područja vitalne statistike.

INTRODUCTION

Statistical reports of the Croatian Bureau of Statistics are publications with detailed data from different areas of statistical surveys, where each of them contains complete data from one or several statistical surveys.

The series entitled the Statistical Reports is a continuation of the series under the heading Documentations, which was published periodically as Bulletins, Publications and Releases until 1965. Since 1965, it has been published regularly and, since 1997, it has been published under the present heading.

The Statistical Report "Natural Change in Population, 2022" contains an overview of data from statistical surveys on births and deaths as well as marriages and divorces.

Vital statistics data were published from 1961 to 1967 under the title Releases, from 1968 to 1996 under the title Documentation and since 1997, they have been published under the title Statistical Reports.

The Croatian Bureau of Statistics has regularly been collecting data on natural changes in the population of the Republic of Croatia on specific individual statistical forms since 1950. The data are collected currently on each birth, death and marriage as well as on valid divorce and marriage annulment.

Vital statistics data are collected in accordance with the Official Statistics Act (NN, No. 25/20) and the Annual Implementation Plan of the Republic of Croatia for each year the Programme of Statistical Activities refers to. The data on births and deaths, as well as marriages are collected through registrar's offices, while the data on divorces and marriage annulments are collected through municipal courts competent for divorces.

Registrar is an official person who is in charge of the state registry on births, deaths and marriages in concordance with the State Registries Act (NN, No. 96/93, 76/13 and 98/19) and other regulations and laws (the Health Care Act, NN, No. 100/18, 125/19 and 147/20; the Ordinance on Post-Mortem Procedure and Determining the Time and Cause of Death, NN, No. 46/11, 6/13 and 63/14).

In this publication, basic data on natural changes in the population of the Republic of Croatia in 2022, that is, a review of vital occurrences by basic characteristics, are given. Besides absolute data, relative indicators are given as well.

This issue of the Statistical Report contains the following: introduction, notes on methodology, commentary, tables and graphs.

Results of surveys on vital statistics are published in other statistical publications as well: the Statistical Information, the Statistics in Line and the First Releases.

At the end of the Statistical Report, there is a list of issued publications on vital statistics.

KRATICE

ESA	Europski sustav nacionalnih računa
Eurostat	Statistički ured Europske unije
SNA	sustav nacionalnih računa
UN	Ujedinjeni narodi
WHO	Svjetska zdravstvena organizacija
NN	Narodne novine
KV	kvalificirani (radnik)
VKV	visokokvalificirani (radnik)
m	muški (spol)
sv.	svega
tis.	tisuća

ABBREVIATIONS

<i>ESA</i>	<i>European System of National Accounts</i>
<i>Eurostat</i>	<i>Statistical Office of the European Communities</i>
<i>m</i>	<i>male (sex)</i>
<i>NN</i>	<i>Narodne novine, official gazette of the Republic of Croatia</i>
<i>SNA</i>	<i>System of National Accounts</i>
<i>UN</i>	<i>United Nations</i>
<i>WHO</i>	<i>World Health Organisation</i>
<i>'000</i>	<i>thousand</i>

ZNAKOVI

- nema pojave

SYMBOLS

- *no occurrence*

METODOLOŠKA OBJAŠNJENJA

Izvor podataka vitalne statistike

Podaci vitalne statistike temelje se na sustavnom prikupljanju informacija vezanih za evidencije vitalnih događaja, a odnose se na rođene, umrle i sklopljene brakove upisane u državnim maticama rođenih, umrlih i vjenčanih.

Podaci o razvedenim i poništenim brakovima temelje se na registrima i spisima općinskih sudova nadležnih za razvod braka.

Podaci o rođenima prikupljaju se na Statističkom izvještaju o rođenju (obrazac DEM-1), podaci o umrlima na Statističkom izvještaju o smrti (obrazac DEM-2), podaci o sklopljenim brakovima na Statističkom izvještaju o sklopljenom braku (obrazac DEM-3), a podaci o razvedenim i poništenim brakovima na Statističkom izvještaju o razvedenom braku (obrazac RB-1).

Obuhvat i usporedivost

Podaci vitalne statistike prikupljaju se i obrađuju u skladu s definicijom ukupnog stanovništva prema međunarodnim preporukama (UN, Eurostat, ESA i SNA).

Pri usporedbi podataka vitalne statistike potrebno je voditi računa o promjeni definicije ukupnog stanovništva koja se u statističkim istraživanjima o rođenima i umrlima primjenjuje od 1998., a o sklopljenim i razvedenim brakovima od 2000. Od 2000. osim podataka o razvedenim brakovima, prikupljaju se i podaci o poništenim brakovima.

Do 1997. podaci za živorođene i umrle osobe obrađivani su prema prebivalištu majke odnosno umrle osobe, a podaci o sklopljenim i razvedenim brakovima do 1999. prema prebivalištu ženika odnosno posljednjemu zajedničkom prebivalištu muža i žene.

Pri usporedbi podataka o mrtvorodenoj djeci potrebno je obratiti pozornost na promjenu definicije mrtvorodenog djeteta. Do 2000. mrtvorodenim djetetom smatralo se dijete koje je rođeno odnosno izvađeno iz tijela majke, bez ikakvih znakova života, tj. ako nije disalo niti pokazivalo neki drugi znak života, a nošeno je dulje od 28 tjedana. Od 2001., prema preporukama Skupštine Svjetske zdravstvene organizacije i Međunarodnog udruženja ginekologa i porodničara (FIGO), mrtvorodenim djetetom smatra se dijete koje je nošeno dulje od 22 navršena tjedna trudnoće i ima 500 grama ili više porodne težine.

Procjene broja stanovnika sredinom godine od 2013. do 2020. izračunane su na temelju podataka Popisa stanovništva, kućanstava i stanova u Republici Hrvatskoj 2011. godine, prirodnoga kretanja i migracijskog salda. Procjene broja stanovnika sredinom godine za 2021. i 2022. izračunane su na temelju podataka Popisa stanovništva, kućanstava i stanova u Republici Hrvatskoj 2021. godine, prirodnoga kretanja i migracijskog salda.

Definicije i objašnjenja

Definicije koje se primjenjuju u vitalnoj statistici temelje se na Preporukama UN-a, Eurostata, WHO-a te pozitivnih propisa Republike Hrvatske.

Živorodnim djetetom smatra se svako dijete koje pri rođenju diše i pokazuje druge znakove života, kao što su kucanje srca, pulsiranje pupčane vrpce i nedvojbeno kretanje voljnih mišića. Ako dijete ubrzo nakon poroda umre, najprije se registrira kao živorođeno, a zatim kao umrlo dojenče.

NOTES ON METHODOLOGY

Source of vital statistics data

Vital statistics data are based on the systematic collection of information related to records on births, deaths and marriages entered into the state registries of births, deaths and marriages.

Data on divorces and marriage annulments are based on registers and documents of municipal courts competent for divorces.

Data on births are collected on the Statistical Report on Births (DEM-1 form), data on deaths on the Statistical Report on Deaths (DEM-2 form), data on marriages on the Statistical Report on Marriages (DEM-3 form) and data on divorces and marriage annulments on the Statistical Report on Divorces (RB-1 form).

Coverage and comparability

Vital statistics data are collected and processed in concordance with the definition of total population according to international recommendations (UN, Eurostat, ESA and SNA).

While comparing the vital statistics data, it is necessary to bear in mind that the definition of total population that has been applied in statistical surveys on births and deaths since 1998, and on marriages and divorces since 2000 was changed. Since 2000, besides data on divorces, data on marriage annulments have been collected as well.

Until 1997, data on live born children and deaths were processed according to the mother's i.e. deceased person's permanent residence, while data on marriages and divorces were processed until 1999 according to the permanent residence of the groom i.e. the last common permanent residence of husband and wife.

While comparing data on stillborn children, it is necessary to bear in mind that the definition of a stillborn child has been changed. Until 2000, a stillborn child was considered a child that was expelled or extracted from its mother and did not show any evidence of life, that is, did not breathe or show any other evidence of life with the duration of pregnancy being more than 28 weeks gestation. Since 2001, according to recommendations of the Assembly of the World Health Organisation and the International Federation of Gynaecology and Obstetrics (FIGO), a stillborn child has been considered a child with 22 weeks or more gestation and weighing 500 grams or more.

Mid-year population estimates from 2013 to 2020 were calculated on the basis of the Census of Population, Households and Dwellings 2011, natural change and net migration data. Mid-2021 and mid-2022 population estimates were calculated on the basis of the Census of Population, Households and Dwellings 2021, natural change and net migration data.

Definitions and explanations

Definitions applied in vital statistics are based on recommendations of the UN, Eurostat, WHO and positive regulations of the Republic of Croatia.

A live-born child (live birth) is every child who exhibits signs of life at birth, such as breathing, beating of the heart, pulsation of the umbilical cord or definite movements of voluntary muscles. If a child dies soon after birth, it is first registered as a live-born and then as a dead infant.

Mrtvorodenim djetetom smatra se dijete rođeno odnosno izvađeno iz tijela majke bez ikakvih znakova života, tj. ako nije disalo niti pokazivalo neki drugi znak života, a nošeno je dulje od 22 tjedna trudnoće i ima 500 grama ili više porodne težine. Izbacivanje mrtvog ploda nošenoga manje od 22 tjedna trudnoće koji ima 499 grama ili manje porodne težine smatra se pobačajem (abortusom), bez obzira na to je li riječ o spontanom ili namjernom prekidu trudnoće i ne registrira se u državnim maticama niti su ti podaci iskazani u ukupnom broju mrtvorodenih.

Stručnom pomoći pri porođaju smatra se pomoć doktora medicine ili diplomirane primalje. Da bi se dobio ukupan broj rođenih sa stručnom pomoći, treba zbrojiti rođene u "zdravstvenoj ustanovi" i rođene "na drugome mjestu sa stručnom pomoći".

Bračnim djetetom smatra se ono dijete koje je rođeno za vrijeme trajanja braka ili tijekom 300 dana od prestanka braka.

Pri određivanju reda rođenja djeteta uzeta su u obzir sva ranije živorođena djeca majke bez obzira na to jesu li rođena u braku ili izvan njega.

Prirodni prirast jest razlika broja živorođene djece i broja umrlih osoba u određenom razdoblju.

Vitalni indeks jest omjer između broja živorođene djece i broja umrlih osoba, tj. broj živorođenih u odnosu na 100 umrlih osoba.

Umrli je svaka živorođena osoba kod koje je nastupio trajni prestanak svih vitalnih funkcija.

Umrlom dojenčadi smatraju se djeca koja su umrla prije navršene prve godine života.

Uzrokom smrti prema definiciji Svjetske zdravstvene organizacije smatraju se one bolesti, bolesna stanja ili ozljede koje imaju za posljedicu smrt ili su pridonijele smrti te okolnosti nesretnog slučaja ili nasilja koje je uzrokovalo takve ozljede. Uzroci smrti razvrstavaju se prema Međunarodnoj klasifikaciji bolesti i srodnih zdravstvenih problema, X. revizija iz 1994., koja se u Republici Hrvatskoj primjenjuje od 1. siječnja 1995. Podatak o uzroku smrti daje se na obrascu Potvrda o smrti, objavljenome u Narodnim novinama (NN, br. 46/11.).

Smatra se da je osoba umrla u zdravstvenoj ustanovi ako je umrla u stacionarnoj zdravstvenoj ustanovi za hospitalizaciju i zdravstvenoj ustanovi bez hospitalizacije.

Zdravstvene ustanove za hospitalizaciju jesu: opće i specijalne bolnice, klinike, kliničke bolnice, klinički bolnički centri, lječilišta, stacionari i izvanbolnička rodilišta, bolnice u vojnim bazama i zatvorima. Za osobe umrle u vozilu hitne pomoći smatra se da su umrle u zdravstvenoj ustanovi.

Prema članku 229. Zakona o zdravstvenoj zaštiti (NN, br. 100/18., 125/19. i 147/20.) predviđena je obveza da se za svaku umrlu osobu utvrđuje vrijeme i uzrok smrti. Uzrok i vrijeme smrti utvrđuje doktor medicine ili drugi osposobljeni zdravstveni djelatnik.

Mrtvozornik – doktor medicine jest doktor medicine kojeg je županijska skupština, odnosno skupština Grada Zagreba na prijedlog općinskoga, odnosno gradskog vijeća imenovala mrtvozornikom i čiji je zadatak utvrđivanje uzroka smrti i vremena smrti osoba umrlih izvan zdravstvene ustanove.

Mrtvozornik – drugi zdravstveni radnik osposobljeni je zdravstveni radnik koji samo iznimno, na način koji naputkom utvrdi ministar zdravstva, utvrđuje vrijeme i uzrok smrti osoba umrlih izvan zdravstvene ustanove.

A stillborn child (stillbirth) is considered every child that, after a complete expulsion or extraction from its mother, does not show any evidence of life, providing that the pregnancy lasted for 22 weeks or longer and that the child weighed 500 grams or more. Extraction of a dead foetus with 22 weeks or less gestation and weighing 499 grams or less is considered an abortion, irrespective of whether it was a spontaneous or an induced termination of pregnancy and it is neither registered in state registers nor are such data included in the total number of stillborn children.

Professional assistance at birth is considered the assistance by a medical doctor or a qualified midwife. Total data on live births with medical assistance includes the number of children born "in a medical facility" and those born "in some other place but with medical assistance".

A legitimate child is considered every child born in marriage or within three hundred days since the end of a marriage.

In establishing birth order, all previous liveborn children of a mother are taken into account, irrespective of whether born in or out of wedlock.

Natural increase is the difference between the number of live births and the number of deaths in a given period.

Vital index is the ratio between the number of live-born children and the number of deceased persons, that is, the number of live-born children in relation to 100 deceased persons.

A deceased person (death) is every live-born person in whom there is a permanent disappearance of all evidence of life.

Infant death is considered the death of a child under one year of age.

Cause of death, according to the definition of the World Health Organisation, is "diseases, morbid conditions or injuries which either resulted in or contributed to death and the circumstances of the accident or violence which produced such injuries". Causes of death are classified by the International Classification of Diseases and Related Health Problems, tenth Revision, 1994, which has been applied since 1 January 1995. Data on causes of death are collected on the Death Certificate form, issued in Narodne novine (NN, No. 46/11.).

It is considered that a person died in a medical institution if he/she died in a medical institution for hospitalisation or in a medical institution without the possibility of hospitalisation.

Medical institutions for hospitalisation are as follows: general and specialised hospitals, clinics, clinical hospitals, clinical hospital centres, sanatoriums, medical stations, maternities outside a hospital, hospitals in military bases and prisons. Persons who died in an emergency ambulance are considered to have died in a medical institution.

According to the Article 229 of the Health Care Act (NN, Nos 100/18, 125/19 and 147/20), time and cause of death should be determined for every deceased person. Time and cause of death is determined by a medical doctor or other competent medical worker.

Coroner – doctor of medicine is a doctor of medicine who is appointed coroner by a county assembly or the assembly of the City of Zagreb, at the proposal of a county or city council and whose assignment is to determine the time and cause of death of persons who died outside medical institutions.

Coroner – secondary medical worker is a competent medical worker who determines the time and cause of death of persons who died outside a medical institution only on an exceptional basis and in the way that is determined by the instruction of the minister of health.

Obducent je doktor medicine koji provodi obdukciju tijela umrle osobe radi utvrđivanja uzroka smrti u svim slučajevima u kojima postoji zahtjev za obdukcijom. Zahtjev za obdukcijom najčešće se postavlja u slučaju nasilnih i naglih smrti, nastanka smrti prigodom dijagnostičkoga ili terapijskog zahvata, kada to zahtijevaju epidemiološki, sanitarni i drugi stručni medicinski razlozi, kako je to navedeno u Zakonu o zdravstvenoj zaštiti.

Doktor medicine koji je liječio jest doktor medicine koji je utvrdio uzrok smrti, a liječio je umrlu osobu upravo od bolesti, ozljeda ili stanja koje je uzrokovalo smrt.

Nasilna smrt jest svaka smrt koja nije nastala zbog prirodnih okolnosti (bolesti ili starosti), nego je riječ o nasilnoj smrti nastaloj od ozljeda ili trovanja, odnosno smrti za koju se utvrdi da je nastala kao posljedica nesretnog slučaja, samoubojstva ili ubojstva, te smrti izazvanoj ranjavanjem u ratnim operacijama.

Nesretni slučaj jest svaka nasilna smrt koja je nastupila kao posljedica nenamjerno izazvanih ozljeda ili trovanja.

Samoubojstvo je nasilna smrt koja je nastupila kao posljedica ozljeda ili trovanja koju je umrla osoba svjesno i namjerno izazvala.

Ubojstvo je protupravno uništenje tuđega ljudskog života, tj. nasilna smrt koja je nastupila kao posljedica ozljeda ili trovanja koju je nad umrlom osobom namjerno izazvala druga osoba.

Nasilna smrt kao **posljedica ratnih operacija** jest smrt koja se dogodila kao posljedica ratnih događanja ili kao posljedica djelovanja zaostalih eksplozivnih naprava nakon rata.

Prometna nesreća jest svaka nesreća koja uključuje sredstvo namijenjeno ili upotrijebljeno u to vrijeme za prijevoz osoba ili dobara s jednog mjesta na drugo, sa smrtnim ishodom sudionika u prometu.

Vrste prometnih nesreća definirane su prema klasifikaciji pod nazivom Međunarodna klasifikacija bolesti i srodnih zdravstvenih problema, X. revizija iz 1994. Ta klasifikacija primjenjuje se u vitalnoj statistici od 1995.

Željeznička nesreća jest prometna nesreća koja uključuje vlak ili drugo željezničko vozilo za prijevoz po tračnicama bez obzira na to je li u pokretu ili nije. Isključuju se nesreće u radionicama, na okretnicama, skretnicama, željezničkom zemljištu ako nije uključen vlak ili željezničko vozilo. Ovdje su uključeni pješaci, biciklisti i druge poginule osobe u sudaru s vlakom pri prijelazu željezničkih tračnica.

Nesreća u prijevoznom sredstvu jest svaka nesreća vozila nastala na javnoj prometnici koja uključuje vozila što se djelomično ili u cijelosti nalaze na prometnici te nesreća izvan prometa koja se u cijelosti dogodila na bilo kojemu drugom mjestu.

Prijevozna (motorna) sredstva jesu: motocikl, tricikl na motorni pogon, automobil, kamionet, teško prijevozno vozilo, autobus, posebno vozilo koje se pretežno upotrebljava među industrijskim zgradama i na industrijskom prostoru, posebno vozilo koje se pretežno upotrebljava u poljoprivredi, posebno građevinsko vozilo te posebno vozilo za svaki teren.

Pješak je svaka osoba uključena u nesreću koja se u trenutku nesreće nije vozila u motornom vozilu ili na njemu, u željeznici, tramvaju, vozilu sa životinjskom vučom, drugom vozilu, na vozilu na pedale ili životinji.

Prijevozne nesreće nemotornih vozila jesu nesreće vozila koja nisu motorna (npr. zaprežno vozilo, životinja koja nosi osobu, bicikl, trolejbus).

Pathologist is a doctor of medicine who performs a post mortem on the body of a deceased person in order to determine the cause of death in all cases where a post mortem is requested. A post mortem request is most frequently demanded in case of violent and sudden deaths, deaths occurring during a diagnostic or therapeutic procedure when the epidemiological, sanitary or other professional medical reasons demand it, as stated in the Health Care Act.

Doctor of medicine who treated a person is a doctor of medicine who determined the cause of death and was treating the deceased person for the same illness, injury or state that caused death.

Violent death is every death that has not occurred in natural circumstances (illness, old age) but is caused by injuries or poisoning, that is, the one defined to be caused by an accident, suicide or homicide as well as by wounds sustained during war operations.

Accident is every violent death caused by accidental injuries or poisoning.

Suicide is a violent death of a person occurring as a result of injuries or poisoning consciously and wilfully caused by the person itself.

Homicide is defined as the illegal destruction of other person's life, that is, a violent death resulting from injuries or poisoning deliberately inflicted on a person by another person.

Violent death as a consequence of war operations is a death that was a result of war operations or a consequence of an impact from explosive remnants after war.

Traffic accident is any accident involving a transport vehicle that was intended or used for transport of persons or goods from one place to another at the time of the accident, with fatal results for the persons involved.

The types of traffic accidents are defined according to the classification entitled the International Classification of Diseases and Related Health Problems, Tenth Revision, 1994. This classification has been applied in vital statistics since 1995.

Railway accident is a traffic accident involving a train or other railway vehicle running on rails, irrespective of whether moving or not. Excluded are accidents in workshops, at turntables or switches and on railway ground if the train or railway vehicle is not involved. This includes pedestrians, cyclists and other persons killed in a crash with a train while crossing the rails.

Accidents in transport vehicles are accidents involving vehicles that occurred on a public road and include vehicles that find themselves partly or fully on the road, as well as accidents out of traffic that occurred at a location other than a public road.

Transport (motor) vehicles are the following: motorcycle, motor tricycle, passenger car, pick-up truck, heavy transport vehicle, bus, special vehicle for use inside a factory and industrial facilities, special vehicle used in agriculture, special vehicle used in building and special off-road vehicle.

Pedestrian is every person involved in an accident who, at the moment of the accident, was not driving in a motor vehicle, railway vehicle, tram, animal-drawn vehicle or some other vehicle, or riding on pedal vehicle or on an animal.

Accidents of non-motor vehicles are accidents of vehicles other than motor vehicles (e.g. animal-drawn vehicle, an animal carrying a rider, bicycle, trolley-bus).

U tu skupinu nesreća uključuje se i tramvaj kao sredstvo namijenjeno prije svega prijevozu osoba unutar grada. Kreće se po tračnicama, podvrgnut je normalnim prometnim znakovima i vozi u pravilu na zasebnoj pruzi koja je dio ceste. Prikolica koju vuče tramvaj smatra se dijelom tramvaja.

Ostale nesreće u prijevozu jesu nesreće u prijevozu na vodi, u zračnom prijevozu te druge i nespecificirane nesreće u prijevozu.

Bračno stanje definira se kao zakonsko bračno stanje svake pojedine osobe u skladu s Obiteljskim zakonom (NN, br. 103/15. i 98/19.).

Neoženjenim odnosno **neudanom** smatraju se djeca i sve druge osobe koje nikada nisu sklopile brak u skladu s važećim propisima.

Oženjenim odnosno **udanom** smatraju se osobe koje su sklopile brak pred nadležnim tijelom ovlaštenim za sklapanje braka u skladu s važećim propisima.

Udovcem odnosno **udovicom** smatraju se osobe čija je bračna zajednica prestala postojati smrću jednog od supružnika odnosno proglašenjem bračnog supružnika umrlim.

Razvedenim odnosno **razvedenom** smatraju se osobe čija je bračna zajednica raskinuta pravomoćnom sudskom presudom.

Sklopljeni brak jest zakonom uređena životna zajednica žene i muškarca.

Razvedeni brak jest pravomoćnom presudom nadležnog suda raskinuta bračna zajednica.

Poništeni brak jest pravomoćnom presudom nadležnog suda raskinuta bračna zajednica koja je sklopljena protivno odredbama pretpostavki za valjanost braka.

Starost se iskazuje prema navršenim godinama života kao statističkom obilježju stanovništva. Starost se najčešće iskazuje u petogodišnjim skupinama. Svaka skupina obuhvaća osobe koje su navršile godine života unutar granica intervala. Tako su, npr. u skupini 15 – 19 godina obuhvaćene osobe koje imaju navršenih 15 i više godina, ali još nisu navršile 20 godina života.

Pod **najvišom završenom školom** podrazumijeva se vrsta škole čijim je završavanjem osoba stekla najvišu razinu obrazovanja. Pri tome ne treba praviti razliku je li škola završena u redovitoj školi ili u školi koja zamjenjuje redovitu (npr. škola za obrazovanje odraslih), odnosno je li završena polaganjem ispita u redovitoj školi ili završavanjem tečaja za skraćeno školovanje (npr. tečaj za skraćeno završavanje osnovne škole itd.) u sklopu redovite škole.

Modalitet **bez školske spreme i 1 – 3 razreda osnovne škole** odnosi se na osobe koje nisu išle u školu, još ne idu u školu (djeca predškolske dobi), učenike koji su završili navedene razrede te učenike koji pohađaju drugi, treći ili četvrti razred osnovne škole.

Modalitet **4 – 7 razreda osnovne škole** odnosi se na sve osobe koje su završile navedene razrede i učenike koji pohađaju 5. – 8. razreda osnovne škole.

Modalitet **osnovna škola** odnosi se na osobe koje su završile osnovnu (osmogodišnju) školu, prijašnju osmoljetku ili sedmoljetku, prijašnju nižu gimnaziju, odnosno niže razrede gimnazije, prijašnju građansku školu i ostale slične škole razine male mature.

This group of vehicles also includes a tram as a means aimed primarily at conveying persons within an urban area. It is rail-borne, follows regular traffic signs and moves on separate rails, which are a part of the road. The tram trailer is considered part of the tram.

***Other accidents in transport** include accidents in water transport, air transport and other non-specified transport accidents.*

***Marital status** is defined as the legal marital status of each person in concordance with the Family Act (NN, Nos 103/15 and 98/19).*

***Never married persons** are children and all other persons who never got married in concordance with valid regulations.*

***Married persons** are those who got married by a competent body in concordance with valid regulations.*

***Widower and widow** are persons whose marriage ceased to exist by the death of one of the spouses, that is, when a spouse is declared dead.*

***Divorced persons** are those whose marriage was terminated by a valid court decision.*

***Marriage** is an act by which the legal relationship of husband and wife is constituted.*

***Divorce** is the final dissolution of a marriage by a valid decision of a competent court.*

***Marriage annulment** is the final dissolution of a marriage constituted against regulations for a legitimate marriage by a valid decision of a competent court.*

***Age** is expressed according to completed years of age as a statistical characteristic of population. Age is most often expressed in intervals of five years. Each group includes persons who turned the years set as the limits of one interval. For example, the 15 – 19 age group includes all persons who reached 15 and more but have not turned 20 yet.*

***Educational attainment** is considered the highest level of completed education. It should be irrelevant if this school was a regular school, an equivalent substitute school (e.g. school for education of adults) or completed by passing the necessary exams in a regular school or completing a course of abridged education within regular schooling (e.g. an abridged course for basic education).*

*The modality **“without schooling and 1 – 3 grades of basic school”** refers to persons who did not attend school, still do not attend school (pre-school children), pupils who completed these grades and pupils who attend second, third or fourth grade of a basic school.*

*The modality **“4 – 7 grades of basic school”** refers to all persons who completed these grades and to pupils who attend 5th – 8th grade of a basic school.*

*The modality **“basic school”** refers to persons who completed a basic (eight-grade) school, former eight-grade or seven-grade school, former junior grammar school, that is, lower grades of a grammar school, former civic school as well as other similar schools providing a junior-level certificate.*

Modalitet **industrijske i obrtničke strukovne škole, škole za zanimanje u trajanju 1 – 3 godine i škole za KV i VKV radnike** odnosi se na osobe sa završenom školom učenika u privredi, školom s praktičnom obukom, industrijskom i obrtničkom školom, školom za KV i VKV radnike, srednjim usmjerenim obrazovanjem u trajanju kraćem od 4 godine, majstorskom školom i sličnim školama.

Modalitet **tehničke i srodne strukovne škole, škole za zanimanje u trajanju od 4 godine** odnosi se na osobe sa završenom srednjom tehničkom ili sličnom školom (npr. ekonomskom, medicinskom, umjetničkom i dr.) i prijašnje srednje usmjereno obrazovanje u trajanju od 4 i više godina.

Modalitet **gimnazija** odnosi se na osobe koje su maturirale u gimnaziji bilo kojeg usmjerenja, uključujući vjerske.

Modalitet **viša škola, I. (VI.) stupanj fakulteta i stručni studij u trajanju kraćem od 3 godine** odnosi se na osobe koje su završile stručni studij ili prijašnji I. (VI.) stupanj studija u trajanju od 2 do 3 godine, na višoj školi, visokoj školi, veleučilištu ili fakultetu (prije i na pedagoškim i umjetničkim akademijama).

Modalitet **preddiplomski stručni studij u trajanju od najmanje 3 godine** odnosi se na osobe koje su završile stručni studij na visokoj školi, veleučilištu ili fakultetu, u trajanju od 3 do 4 godine.

Modalitet **specijalistički diplomski stručni studij** odnosi se na osobe koje su završile specijalistički diplomski stručni studij na visokoj školi, veleučilištu ili fakultetu, u trajanju od 1 do 2 godine, kojim se stječe stručni naziv stručni specijalist uz naznaku struke ili dijela struke.

Modalitet **preddiplomski sveučilišni studij** odnosi se na osobe koje su završile preddiplomski sveučilišni studij u trajanju od 3 do 4 godine na fakultetu, umjetničkoj akademiji ili visokoj školi, kojim se stječe akademski naziv sveučilišni prvostupnik/sveučilišna prvostupnica uz naznaku struke (npr. sveučilišni prvostupnik arheologije, sveučilišna prvostupnica ekonomije, sveučilišni prvostupnik inženjer geodezije i sl.).

Modalitet **fakulteti, umjetničke akademije, sveučilišni studij, diplomski sveučilišni studij te integrirani preddiplomski i diplomski sveučilišni studij** odnosi se na osobe koje su završile sveučilišni ili umjetnički studij (prijašnji VII. stupanj studija) na fakultetu, umjetničkoj akademiji ili visokoj školi u trajanju od 4 i više godina prema starom programu ili diplomski sveučilišni studij ili integrirani preddiplomski i diplomski sveučilišni studij u trajanju od 5 i više godina prema bolonjskom procesu kojim se stječe naziv magistar/magistra uz naznaku struke, npr. magistar prava, magistra ekonomije, magistar inženjer geodezije, dok završetkom diplomskoga sveučilišnog studija medicine, stomatologije ili veterine osoba stječe akademski naziv doktor/doktorica uz naznaku struke.

Modalitet **poslijediplomski specijalistički studij** odnosi se na osobe koje su završile sveučilišni poslijediplomski specijalistički studij koji traje 1 do 2 godine i kojim se stječe akademski naziv sveučilišni specijalist/sveučilišna specijalistica uz naznaku struke ili dijela struke, npr. sveučilišni specijalist financijske analize, sveučilišna specijalistica socijalne politike. Završetkom tog studija u medicini, stomatologiji i veterini osoba stječe naziv sveučilišni magistar/sveučilišna magistra uz naznaku struke ili dijela struke.

Modalitet **magistarski znanstveni, stručni i umjetnički studij** odnosi se na osobe koje su završile poslijediplomski studij i stekle naziv magistra.

*The modality “**industrial and vocational school, occupational school lasting 1 – 3 years**” refers to persons who have finished a commercial school, a school with training, an industrial or vocational school or any other educational equivalent with a programme lasting less than four years, an artisan school and other, similar schools.*

*The modality “**technical and related vocational school, occupational school lasting 4 years or longer**” refers to persons who have finished a technical or a similar school (for example, a school of economy, school of medicine, art school and the like) and former dedicated education programmes lasting four years or longer.*

*The modality “**grammar school**” refers to persons who have finished a grammar school, regardless of the type, including religious ones.*

*The modality “**school of professional higher education, undergraduate study, professional study lasting less than 3 years**” refers to persons who have finished a professional study or the former undergraduate study lasting two to three years, a school of professional higher education, an institution of higher education, a polytechnics or a faculty (earlier also pedagogical and art academies).*

*The modality “**undergraduate professional study lasting 3 years or longer**” refers to persons who have finished a professional study at an institution of higher education, polytechnics or a faculty lasting three to four years.*

*The modality “**specialist graduate professional study**” refers to persons who have finished a specialist graduate professional study at an institution of higher education, polytechnics or a faculty lasting one to two years, which grants a professional title of a professional specialist, with an indicated field of profession or a specific part of it.*

*The modality “**undergraduate university study**” refers to persons who have finished an undergraduate university study lasting three to four years at a faculty, art academy or institution of higher education, which grants an academic title of a university baccalaureus/a with an indicated field of profession (for example, university baccalaureus/a of archeology, university baccalaureus/a of economy, university baccalaureus/a engineer of geodesy and the like).*

*The modality “**faculty, art academy, university study, graduate university study and integrated undergraduate and graduate university study**” refers to persons who have finished a university or art study (former seventh degree of study) at a faculty, art academy or institution of higher education lasting four years or longer according to the old programme or a graduate university study or an integrated undergraduate and graduate university study lasting five years or longer according to the Bologna programme, which grants the academic title of a Master with an indicated field of profession, for example a master of law, master of economy, master engineer of geodesy, while finishing the graduate university study of medicine, dental medicine or a veterinary study grants the academic title of a doctor with an indicated field of profession.*

*The modality “**postgraduate specialist study**” refers to persons who have finished a university postgraduate specialist study lasting one to two years which grants the academic title of a university specialist with an indicated field of profession or a specific part of it, for example, university specialist of financial analysis, university specialist of social politics. Finishing this type of study in medicine, dental medicine or a veterinary study, a person is granted the academic title of a university master with an indicated field of profession or a part of it.*

*The modality “**master's level scientific, professional and art study**” refers to persons who have finished a postgraduate study and were granted the title of a master.*

Modalitet **doktorat** odnosi se na osobe koje su obranile doktorsku disertaciju i stekle akademski stupanj doktora znanosti ili doktora umjetnosti.

Aktivnima se smatraju sljedeće kategorije osoba: osobe koje obavljaju zanimanje, tj. koje svojim radom (u radnom odnosu ili samostalno na svojem ili obiteljskom imanju, u obrtničkoj ili drugoj radionici, u kući i sl.) zarađuju sredstva za život, osobe koje traže prvo ili ponovno zaposlenje te osobe koje su prekinule rad radi izdržavanja kazne ili mjere pritvora, odgoja i sl.

Zanimanje podrazumijeva vrstu posla koju osoba obavlja radi stjecanja sredstava za život.

Zanimanje nezaposlene osobe određuje se prema poslovima koje je obavljala prije nastanka nezaposlenosti.

Zanimanje nezaposlenih bez radnog iskustva iskazuje se prema osposobljenosti za rad školovanjem ili na drugi način.

Osobama s osobnim prihodom smatraju se umirovljenici svih kategorija, osobe koje primaju socijalnu pomoć ili imaju prihode od davanja u zakup zemlje, kuće, trgovine, radionice ili druge imovine.

Uzdržavane jesu osobe koje nemaju vlastitih sredstava za život i uzdržavaju ih roditelji, supružnici, rođaci, državne institucije i sl.

Teritorijalni ustroj

Podaci su prikazani po teritorijalnom ustroju prema Zakonu o područjima županija, gradova i općina u Republici Hrvatskoj (NN, br. 86/06.) sa stanjem na dan 31. prosinca 2022.

KOMENTAR

U 2022. je rođeno ukupno 34 027 djece, i to 33 883 živorođena djeteta i 144 mrtvorodena. U istoj je godini broj živorođene djece pao za 7,2% u odnosu na 2021., tj. rođeno je 2 625 djece manje nego u prethodnoj godini. Od ukupnog broja živorođenih rođeno je 50,9% dječaka i 49,1% djevojčica.

Stopa nataliteta (živorođeni na 1 000 stanovnika) u 2022. iznosila je 8,8, dok je stopa totalnog fertiliteta iznosila 1,53, što je znatno ispod razine jednostavne reprodukcije (2,1).

Kao i u prethodnoj godini, tako je i u 2022. najviše bilo prvorođene djece, i to 44,9%, a drugorođene 34,2%, trećerođene 13,0% te četvrtorođene i višerođene 6,8%.

Izvan braka rođeno je 8 405 živorođene djece, tj. 24,8% od ukupno živorođene djece.

Prosječna starost majke pri prvom porođaju u blagom je porastu već dugi niz godina, npr. u 1968. je iznosila 22,8 godina, dok je u 2022. iznosila 29,5 godina.

U 2022. je umrlo 56 979 osoba (49,0% muškaraca i 51,0% žena), što je za 9,1% manje nego u prethodnoj godini. Stopa mortaliteta (umrli na 1 000 stanovnika) u 2022. iznosila je 14,8.

Muškarci su umirali s prosječno 74,1 godinu, a žene s 81,0 godina.

U 2022., kao i u prethodnim godinama, najviše je osoba umrlo zbog bolesti cirkulacijskog sustava (34,3% muškaraca i 43,8% žena) i novotvorina (27,0% muškaraca i 19,7% žena).

The modality "**doctorate**" refers to persons who have defended their doctoral dissertation and were thereby granted the academic title of a doctor of science or a doctor of art.

The following categories of persons are considered active: persons who work for their living (in paid employment or self-employed on a private or family farm, in crafts and trades or other shops, at home, etc.), persons who are looking for their first or new employment and persons who interrupted their employment due to serving a sentence or detention measures, correctional measures, etc.

Occupation relates to the type of work a person does to earn for a living.

The occupation of an unemployed person is defined according to jobs they performed before the occurrence of unemployment.

The occupation of unemployed persons without working experience is expressed according to their educational attainment or in another way.

Persons with personal income are retired persons of all categories, beneficiaries of social welfare or persons who get their income from leasing land, houses, shops, workshops or other property.

Dependants are persons who do not possess their own income and are supported by parents, spouses, relatives, state institutions, etc.

Territorial constitution

Data are presented by the territorial constitution according to the Act on the Territories of Counties, Cities and Municipalities in the Republic of Croatia (NN, No. 86/06), with the situation as on 31 December 2022.

COMMENTARY

In 2022, the number of children born was 34 027, out of which 33 883 were liveborn and 144 stillborn children. In the same year, as compared to 2021, a decrease of 7.2% was recorded in the number of liveborn children, that is, 2 625 less children were born than in the previous year. Out of the total number of liveborn children, 50.9% were boys and 49.1% were girls.

The live birth rate (live births per 1 000 inhabitants) in 2022 was 8.8 and the total fertility rate was 1.53, which means it was significantly below the level of simple reproduction (2.1).

As in the previous year, the majority of children in 2022 were firstborns, 44.9%, followed by second-borns, 34.2%, third-borns, 13.0%, and fourth-borns and more, 6.8%.

A total of 8 405 liveborn children were born out of wedlock, that is, 24.8% of the total number of liveborn children.

The average mother's age at first birth has been slightly rising for many years in a row, for example, in 1968, it was 22.8 years and in 2022, it was 29.5 years.

In 2022, there were 56 979 deaths (49.0% were men and 51.0% were women), that is, 9.1% less than in the previous year. The mortality rate (deaths per 1 000 inhabitants) in 2022 was 14.8.

The average age of deceased men was 74.1 and of women 81.0.

In 2022, as in the previous years, the most often causes of death were diseases of the circulatory system (34.3% of men and 43.8% of women) and neoplasms (27.0% of men and 19.7% of women).

U 2022. umrlo je 139 dojenčadi. Od toga ih je 25,9% umrlo u prvom danu života. Promatrajući smrtnost dojenčadi u duljem razdoblju, uočava se znatan pad. Stopa umrle dojenčadi (broj umrle dojenčadi na 1 000 živorođenih) iznosila je 41,1 u 1968., 13,1 u 1988., a 4,1 u 2022.

Stopa prirodnog prirasta u 2022. bila je negativna i iznosila je -6,0, a vitalni indeks (živorodeni na 100 umrlih) iznosio je 59,5.

U 2022. su sklopljena 18 074 braka, što je za 0,7% manje nego u 2021. Stopa nupcijaliteta (sklopljeni brakovi na 1 000 stanovnika) u 2022. iznosila je 4,7.

Od ukupno sklopljenih brakova prvi brak sklopilo je 87,8% nevjesta i 87,7% ženika. Prosječna starost pri sklapanju prvog braka povećava se i za ženika i za nevjestu. Tako je u 1989. prosječna starost nevjeste pri sklapanju prvog braka iznosila 23,1 godinu, a ženika 26,7 godina, dok je u 2022. prosječna starost nevjeste iznosila 29,3 godina, a ženika 31,7 godina.

Od ukupnog broja sklopljenih brakova u 2022. građanski brak sklopilo je 49,4% parova, a vjerski 50,6% parova.

U 2022. bilo je 4 808 pravomoćno razvedenih brakova.

Broj razvedenih brakova na 1 000 sklopljenih iznosio je 266,0, dok je broj razvedenih brakova na 1 000 stanovnika iznosio 1,2.

Prosječno trajanje razvedenih brakova bilo je 15,3 godine.

U 43,2% razvedenih brakova nije bilo uzdržavane djece, u 29,3% razvedenih brakova bilo je jedno uzdržavano dijete, a u 27,5% razvedenih brakova bilo je dvoje ili više uzdržavane djece.

Najviše uzdržavane djece rođene u braku koji je okončan razvodom povjereno je na čuvanje i odgoj ženi (81,9%). Mužu je povjereno 12,0%, mužu i ženi 5,8%, a drugim osobama i ustanovama 0,3% djece.

The number of infant deaths in 2022 amounted to 139, out of which 25.9% died during the first day of life. A significant decrease in the mortality of infants over a long period of time is noticeable. The infant death rate (the number of infant deaths per 1 000 live births) was 41.1 in 1968, 13.1 in 1988 and in 2022 it was 4.1.

The natural increase rate in 2022 was negative at -6.0 and the vital index (live births per 100 deaths) was 59.5.

In 2022, there were 18 074 marriages, which was 0.7% less than in 2021. The marriage rate (marriages per 1 000 inhabitants) in 2022 was 4.7.

Out of the total number of marriages, 87.8% of brides and 87.7% of grooms were married for the first time. The average age at first marriage increased for both groom and bride. In 1989, the average age of first-time married bride was 23.1 and of groom 26.7, while in 2022, the average age of bride was 29.3 and of groom 31.7.

Out of the total number of marriages in 2022, there were 49.4% of civil marriages and 50.6% of religious marriages.

In 2022, there were 4 808 divorces.

The number of divorces per 1 000 marriages was 266.0 and the number of divorces per 1 000 inhabitants was 1.2.

The average duration of a marriage that ended in a divorce was 15.3 years.

In 43.2% of divorces there were no dependent children, in 29.3% of divorces there was one dependent child and in 27.5% of divorces there were two or more dependent children.

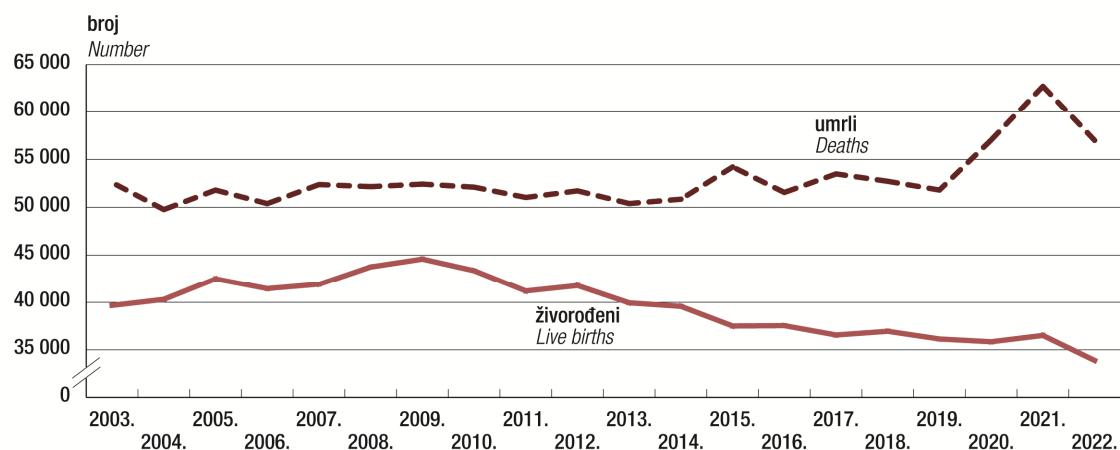
Most of the dependent children born in marriages that ended in a divorce were given for custody and upbringing to the wife (81.9%). Furthermore, 12.0% of children were given for custody to the husband, 5.8% to the husband and wife, and 0.3% to other persons and institutions.

1. OSNOVNI PODACI O PRIRODNOM KRETANJU STANOVNIŠTVA
BASIC DATA ON NATURAL CHANGE IN POPULATION

1.1. OSNOVNI PODACI O PRIRODNOM KRETANJU STANOVNIŠTVA U RAZDOBLJU 2013. – 2022.
BASIC DATA ON NATURAL CHANGE IN POPULATION, 2013 – 2022

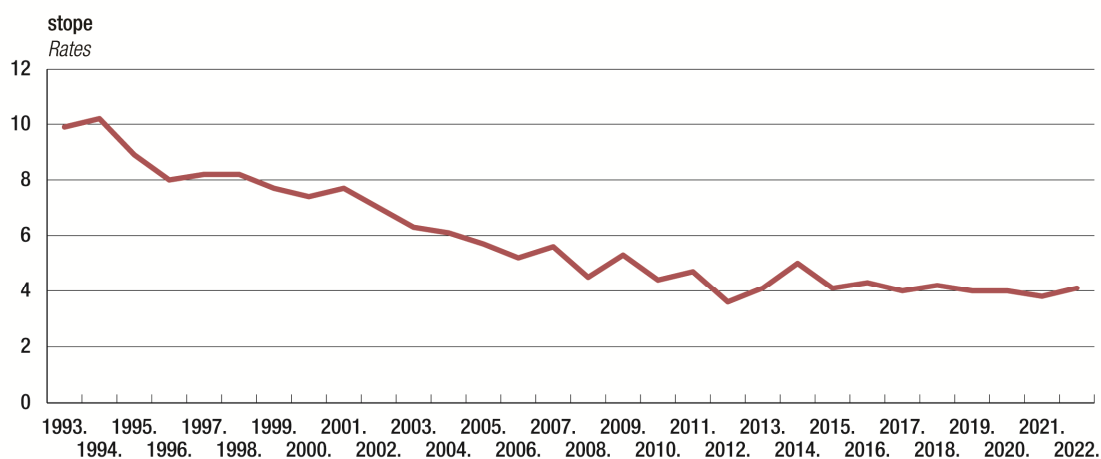
	2013.	2014.	2015.	2016.	2017.	2018.	2019.	2020.	2021.	2022.	
Broj stanovnika (procjena sredinom godine, tis.)	4 256	4 238	4 204	4 174	4 125	4 088	4 065	4 048	3 879	3 856	Population (mid-year estimate, '000)
Živorodeni	39 939	39 566	37 503	37 537	36 556	36 945	36 135	35 845	36 508	33 883	Live births
Mrtvorodeni	144	150	163	169	149	164	161	142	133	144	Stillbirths
Umrli	50 386	50 839	54 205	51 542	53 477	52 706	51 794	57 023	62 712	56 979	Deaths
Prirodni prirast	-10 447	-11 273	-16 702	-14 005	-16 921	-15 761	-15 659	-21 178	-26 204	-23 096	Natural increase
Umrli dojenčad	162	199	154	161	148	157	143	142	137	139	Infant deaths
Sklopljeni brakovi	19 169	19 501	19 834	20 467	20 310	19 921	19 761	15 196	18 203	18 074	Marriages
Razvedeni brakovi	5 992	6 570	6 010	7 036	6 265	6 125	5 936	5 153	5 100	4 808	Divorces
Živorodeni (na 1 000 stanovnika)	9,4	9,3	8,9	9,0	8,9	9,0	8,9	8,9	9,4	8,8	Live births (per 1 000 inhabitants)
Mrtvorodeni (na 1 000 živorodenih)	3,6	3,8	4,3	4,5	4,1	4,4	4,5	4,0	3,6	4,2	Stillbirths (per 1 000 live births)
Umrli (na 1 000 stanovnika)	11,8	12,0	12,9	12,3	13,0	12,9	12,7	14,1	16,2	14,8	Deaths (per 1 000 inhabitants)
Prirodni prirast (na 1 000 stanovnika)	-2,5	-2,7	-4,0	-3,4	-4,1	-3,9	-3,9	-5,2	-6,8	-6,0	Natural increase (per 1 000 inhabitants)
Umrli dojenčad (na 1 000 živorodenih)	4,1	5,0	4,1	4,3	4,0	4,2	4,0	4,0	3,8	4,1	Infant deaths (per 1 000 live births)
Vitalni indeks (živorodeni na 100 umrlih)	79,3	77,8	69,2	72,8	68,4	70,1	69,8	62,9	58,2	59,5	Vital index (live births per 100 deaths)
Sklopljeni brakovi (na 1 000 stanovnika)	4,5	4,6	4,7	4,9	4,9	4,9	4,9	3,8	4,7	4,7	Marriages (per 1 000 inhabitants)
Razvedeni brakovi (na 1 000 stanovnika)	1,4	1,5	1,4	1,7	1,5	1,5	1,5	1,3	1,3	1,2	Divorces (per 1 000 inhabitants)
Razvedeni brakovi (na 1 000 sklopljenih)	312,6	336,9	303,0	343,8	308,5	307,5	300,4	339,1	280,2	266,0	Divorces (per 1 000 marriages)

G-1. PRIRODNO KRETANJE STANOVNIŠTVA U RAZDOBLJU 2003. – 2022.
NATURAL CHANGE IN POPULATION, 2003 – 2022



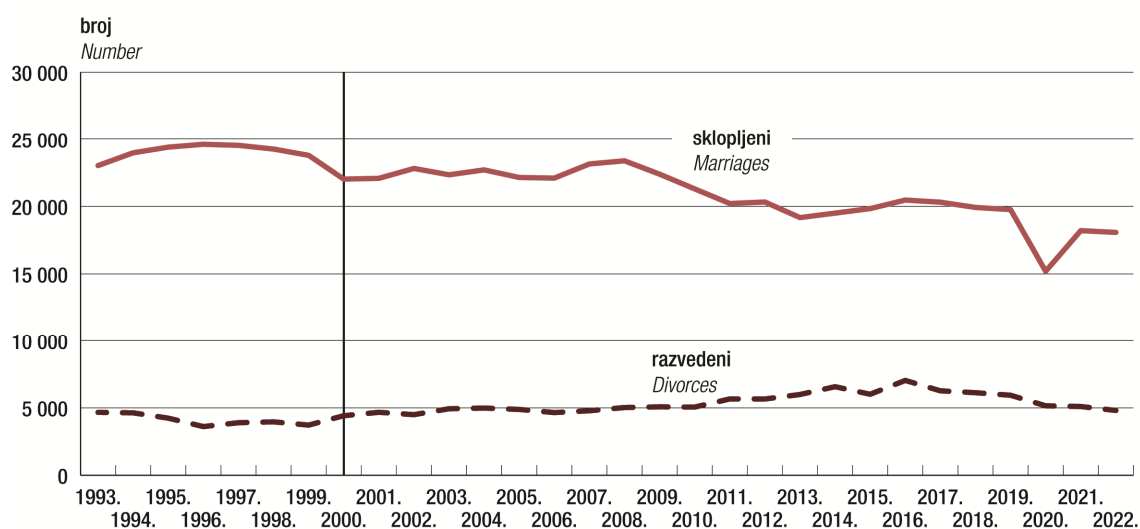
G-2. UMRLA DOJENČAD NA 1 000 ŽIVOROĐENIH U RAZDOBLJU 1993. – 2022.

INFANT DEATHS PER 1 000 LIVE BIRTHS, 1993 – 2022



G-3. SKLOPLJENI I RAZVEDENI BRAKOVU U RAZDOBLJU 1993. – 2022.¹⁾

MARRIAGES AND DIVORCES, 1993 – 2022 ¹⁾



1) Promjena metodologije od 2000.

1) Change in the methodology since 2000.

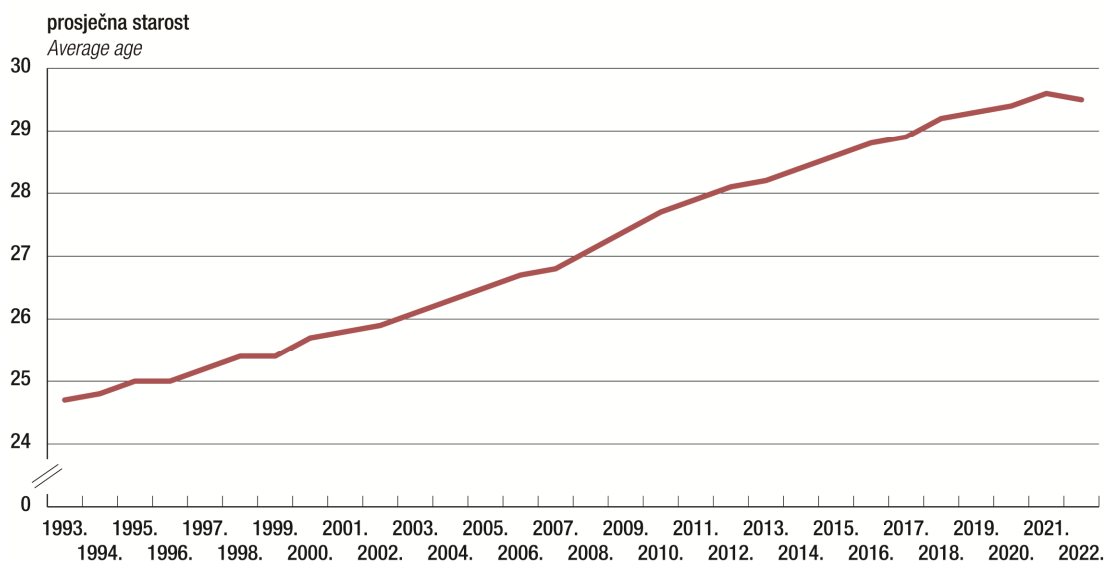
1.2. ŽIVOROĐENI PREMA STAROSTI MAJKE U RAZDOBLJU 2003. – 2022.

LIVE BIRTHS, BY MOTHER'S AGE, 2003 – 2022

	Starost majke Mother's age									
	ukupno Total	do 15 godina Up to 15 years	15 – 19	20 – 24	25 – 29	30 – 34	35 – 39	40 – 44	45 i više 45 and over	nepoznato Unknown
2003.	39 668	5	1 972	10 158	13 843	9 318	3 617	692	28	35
2004.	40 307	11	1 889	9 989	14 034	9 740	3 838	747	22	37
2005.	42 492	6	1 886	9 929	14 965	10 672	4 208	740	46	40
2006.	41 446	5	1 823	9 074	14 748	10 806	4 146	776	46	22
2007.	41 910	5	1 772	8 887	14 731	11 152	4 417	866	41	39
2008.	43 753	10	1 778	8 938	15 283	11 972	4 780	904	48	40
2009.	44 577	9	1 630	8 538	15 561	12 664	5 128	960	49	38
2010.	43 361	11	1 488	7 537	15 087	13 003	5 273	909	39	14
2011.	41 197	8	1 412	6 902	13 934	12 678	5 291	922	42	8
2012.	41 771	12	1 367	6 808	13 679	13 196	5 591	1 043	66	9
2013.	39 939	6	1 270	6 073	12 875	12 938	5 659	1 034	76	8
2014.	39 566	5	1 217	5 750	12 376	13 087	5 912	1 161	53	5
2015.	37 503	5	1 116	5 288	11 473	12 497	6 007	1 041	67	9
2016.	37 537	5	1 081	5 128	10 946	12 779	6 331	1 208	57	2
2017.	36 556	7	990	4 807	10 347	12 482	6 609	1 251	62	1
2018.	36 945	3	875	4 813	10 318	12 787	6 745	1 337	67	-
2019.	36 135	3	862	4 644	9 849	12 328	6 935	1 430	83	1
2020.	35 845	2	726	4 479	10 032	12 152	6 892	1 487	75	-
2021.	36 508	3	631	4 288	10 187	12 360	7 384	1 582	72	1
2022.	33 883	3	655	3 940	9 625	11 425	6 592	1 552	91	-

G-4. PROSJEČNA STAROST MAJKE PRI PRVOM PORODU U RAZDOBLJU 1993. – 2022.

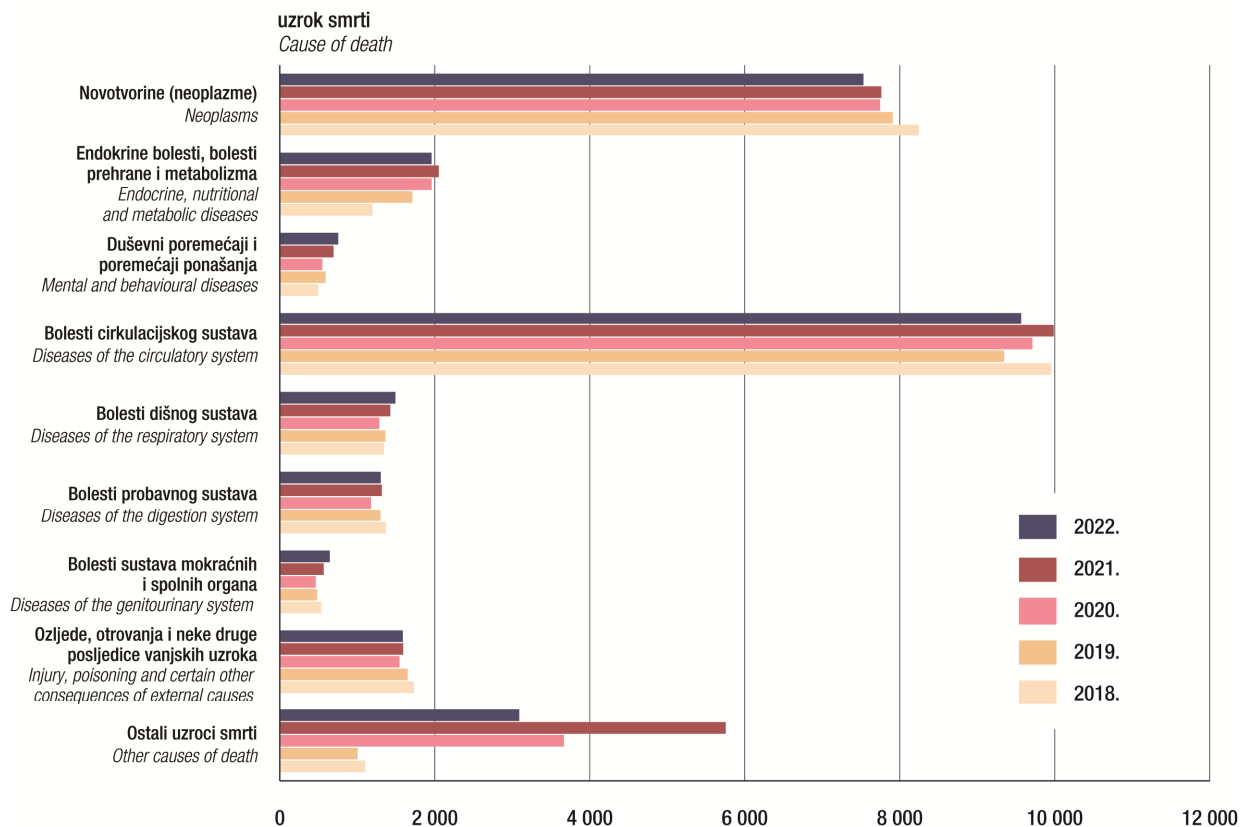
AVERAGE MOTHER'S AGE AT FIRST BIRTH, 1993 – 2022



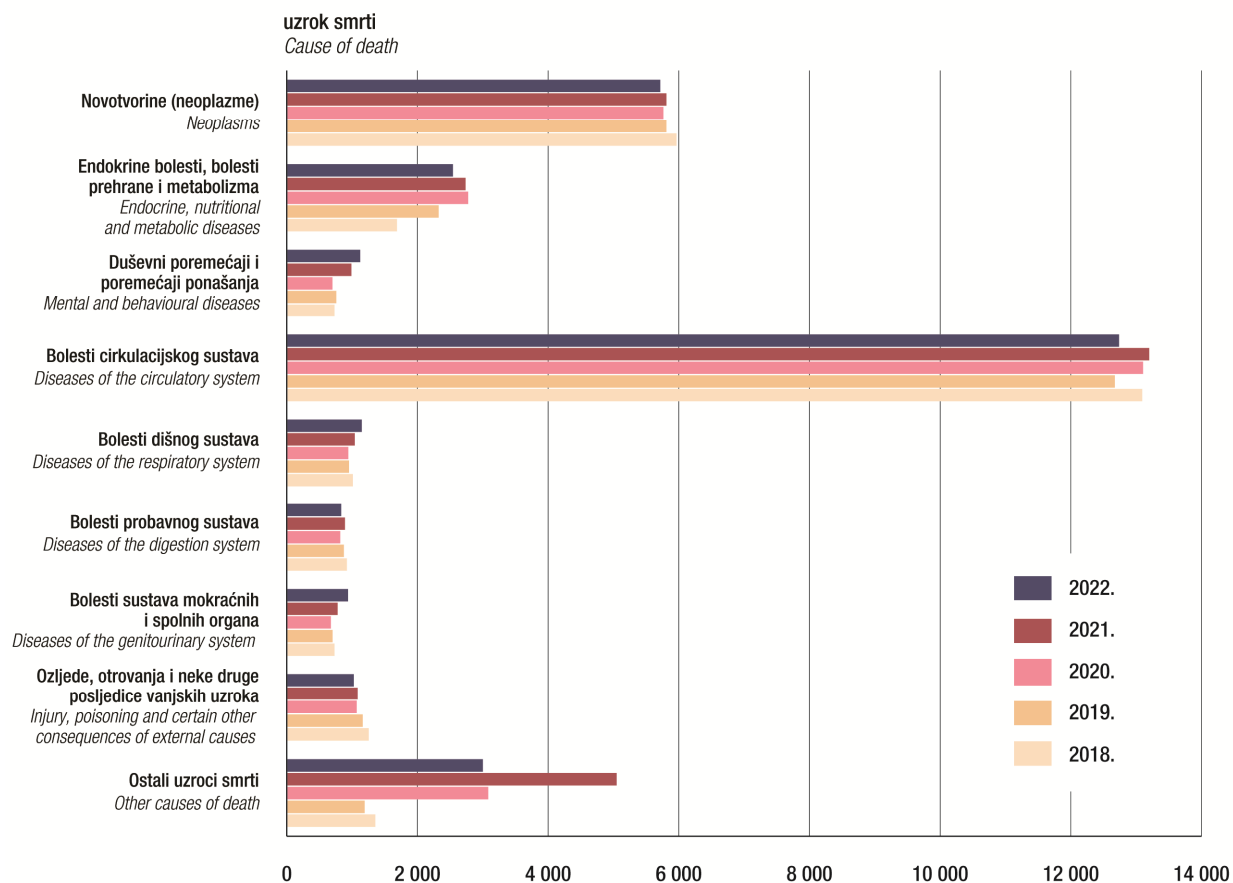
1.3. UMRLI PREMA SKUPINAMA UZROKA SMRTI I SPOLU U RAZDOBLJU 2018. – 2022.
DEATHS, BY GROUPS OF CAUSES OF DEATH AND SEX, 2018 – 2022

	Spol	2018.	2019.	2020.	2021.	2022.	Sex	
Ukupno	svega	52 706	51 794	57 023	62 712	56 979	All	Total
	muškarci	25 964	25 352	28 093	31 137	27 915	Male	
	žene	26 742	26 442	28 930	31 575	29 064	Female	
Zarazne i parazitarne bolesti	svega	288	188	141	161	251	All	Infectious and parasitic diseases
	muškarci	144	98	77	80	128	Male	
	žene	144	90	64	81	123	Female	
Novotvorine (neoplazme)	svega	14 210	13 718	13 508	13 571	13 247	All	Neoplasms
	muškarci	8 245	7 908	7 745	7 761	7 530	Male	
	žene	5 965	5 810	5 763	5 810	5 717	Female	
Bolesti krvi i krvotvornog sustava te određene bolesti imunološkog sustava	svega	60	41	21	29	44	All	Diseases of the blood and blood forming organs and certain disorders involving the immune mechanism
	muškarci	17	21	10	14	21	Male	
	žene	43	20	11	15	23	Female	
Endokrine bolesti, bolesti prehrane i metabolizma	svega	2 879	4 034	4 735	4 786	4 500	All	Endocrine, nutritional and metabolic diseases
	muškarci	1 194	1 711	1 959	2 050	1 958	Male	
	žene	1 685	2 323	2 776	2 736	2 542	Female	
Duševni poremećaji i poremećaji ponašanja	svega	1 224	1 348	1 246	1 681	1 876	All	Mental and behavioural disorders
	muškarci	494	590	548	692	752	Male	
	žene	730	758	698	989	1 124	Female	
Bolesti živčanog sustava	svega	1 366	1 348	1 545	1 423	1 445	All	Diseases of the nervous system
	muškarci	630	625	714	654	641	Male	
	žene	736	723	831	769	804	Female	
Bolesti oka i očnih adneksa	svega	-	-	-	-	-	All	Diseases of the eye and adnexa
	muškarci	-	-	-	-	-	Male	
	žene	-	-	-	-	-	Female	
Bolesti uha i mastoidnog nastavka	svega	-	-	-	-	2	All	Diseases of the ear and mastoid process
	muškarci	-	-	-	-	-	Male	
	žene	-	-	-	-	2	Female	
Bolesti cirkulacijskog sustava	svega	23 048	22 020	22 817	23 184	22 303	All	Diseases of the circulatory system
	muškarci	9 955	9 347	9 711	9 985	9 565	Male	
	žene	13 093	12 673	13 106	13 199	12 738	Female	
Bolesti dišnog sustava	svega	2 356	2 313	2 224	2 465	2 638	All	Diseases of the respiratory system
	muškarci	1 345	1 361	1 283	1 425	1 490	Male	
	žene	1 011	952	941	1 040	1 148	Female	
Bolesti probavnog sustava	svega	2 284	2 172	1 994	2 205	2 134	All	Diseases of the digestive system
	muškarci	1 365	1 298	1 176	1 315	1 301	Male	
	žene	919	874	818	890	833	Female	
Bolesti kože i potkožnog tkiva	svega	5	12	13	10	32	All	Diseases of the skin and subcutaneous tissue
	muškarci	4	4	3	5	11	Male	
	žene	1	8	10	5	21	Female	
Bolesti mišićno-koštanog sustava i vezivnog tkiva	svega	116	123	102	99	84	All	Diseases of the musculoskeletal system and connective tissue
	muškarci	27	19	19	15	18	Male	
	žene	89	104	83	84	66	Female	
Bolesti sustava mokraćnih i spolnih organa	svega	1 264	1 182	1 138	1 343	1 581	All	Diseases of the genitourinary system
	muškarci	534	482	463	565	644	Male	
	žene	730	700	675	778	937	Female	
Trudnoća, porođaj i babinje	svega	-	2	2	4	2	All	Pregnancy, childbirth and the puerperium
	žene	-	2	2	4	2	Female	
Određena stanja nastala u perinatalnom razdoblju	svega	86	87	84	73	81	All	Certain conditions originating in the perinatal period
	muškarci	54	51	45	44	49	Male	
	žene	32	36	39	29	32	Female	
Kongenitalne malformacije, deformiteti i kromosomske abnormalnosti	svega	93	70	96	96	81	All	Congenital malformations, deformations and chromosomal abnormalities
	muškarci	57	41	57	46	52	Male	
	žene	36	29	39	50	29	Female	
Simptomi, znakovi i abnormalni klinički i laboratorijski nalazi nevršteni drugamo	svega	443	324	266	349	224	All	Symptoms, signs and abnormal clinical and laboratory findings not elsewhere classified
	muškarci	169	145	150	193	138	Male	
	žene	274	179	116	156	86	Female	
Ozljede, otrovanja i neke druge posljedice vanjskih uzroka	svega	2 984	2 812	2 613	2 676	2 611	All	Injury, poisoning and certain other consequences of external causes
	muškarci	1 730	1 651	1 543	1 591	1 586	Male	
	žene	1 254	1 161	1 070	1 085	1 025	Female	
Šfre za posebne namjene	svega	-	-	4 478	8 557	3 843	All	Codes for special purposes
	muškarci	-	-	2 590	4 702	2 031	Male	
	žene	-	-	1 888	3 855	1 812	Female	

G-5. UMRLI MUŠKARCI PREMA SKUPINAMA UZROKA SMRTI U RAZDOBLJU 2018. – 2022.
MALE DEATHS, BY GROUPS OF CAUSES OF DEATH, 2018 – 2022



G-6. UMRLE ŽENE PREMA SKUPINAMA UZROKA SMRTI U RAZDOBLJU 2018. – 2022.
FEMALE DEATHS, BY GROUPS OF CAUSES OF DEATH, 2018 – 2022



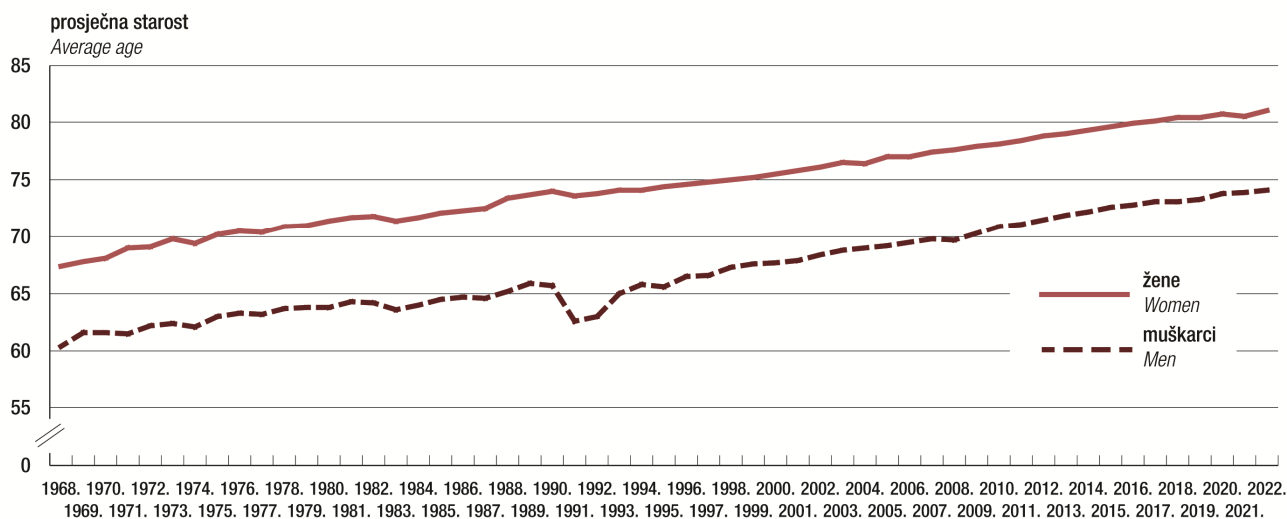
1.4. UMRLI PREMA SPOLU I STAROSTI U RAZDOBLJU 2013. – 2022.

DEATHS, BY SEX AND AGE, 2013 – 2022

	2013.	2014.	2015.	2016.	2017.	2018.	2019.	2020.	2021.	2022.	
Ukupno	50 386	50 839	54 205	51 542	53 477	52 706	51 794	57 023	62 712	56 979	Total
Starost muškaraca Age of men											
Do 1 godine	93	113	87	82	89	104	80	78	77	88	Up to 1 year
1 – 4	28	16	13	14	21	19	10	18	15	14	1 – 4
5 – 9	8	12	15	14	14	13	4	6	8	9	5 – 9
10 – 14	16	17	14	15	10	12	14	9	7	11	10 – 14
15 – 19	63	57	46	58	45	41	57	54	39	42	15 – 19
20 – 24	92	72	93	78	86	80	72	86	63	67	20 – 24
25 – 29	111	91	85	86	84	79	82	74	87	96	25 – 29
30 – 34	148	111	139	125	106	122	104	114	112	95	30 – 34
35 – 39	177	192	220	171	180	171	204	166	184	181	35 – 39
40 – 44	273	247	258	284	256	294	300	237	291	323	40 – 44
45 – 49	591	538	558	485	473	477	444	460	564	479	45 – 49
50 – 54	1 040	1 045	984	919	917	896	828	861	967	746	50 – 54
55 – 59	1 704	1 765	1 740	1 599	1 562	1 557	1 489	1 499	1 641	1 392	55 – 59
60 – 64	2 488	2 417	2 574	2 459	2 479	2 518	2 318	2 468	2 604	2 322	60 – 64
65 – 69	2 360	2 513	2 845	2 955	3 080	3 147	3 134	3 478	3 843	3 449	65 – 69
70 – 74	3 454	3 236	3 187	2 904	2 972	2 989	3 104	3 865	4 591	4 032	70 – 74
75 – 79	4 453	4 287	4 498	4 171	4 175	3 994	3 678	3 979	4 296	3 676	75 – 79
80 – 84	4 233	4 451	4 639	4 444	4 520	4 470	4 373	4 845	5 272	4 706	80 – 84
85 i više	3 652	3 785	4 419	4 481	4 787	4 977	5 055	5 795	6 476	6 187	85 and over
Nepoznato	4	-	-	-	5	4	2	1	-	-	Unknown
Starost žena Age of women											
Do 1 godine	69	86	67	79	59	53	63	64	60	51	Up to 1 year
1 – 4	17	6	19	8	14	10	8	8	17	10	1 – 4
5 – 9	9	8	12	9	16	6	7	11	9	8	5 – 9
10 – 14	5	9	16	6	10	9	14	8	9	7	10 – 14
15 – 19	22	13	23	12	13	20	16	15	17	16	15 – 19
20 – 24	28	27	17	20	21	20	20	20	24	28	20 – 24
25 – 29	43	33	36	29	34	30	34	21	32	26	25 – 29
30 – 34	52	58	48	45	40	36	41	35	49	43	30 – 34
35 – 39	103	75	88	75	79	78	76	81	83	58	35 – 39
40 – 44	140	126	144	113	125	117	123	129	128	129	40 – 44
45 – 49	260	272	245	211	213	182	200	220	286	198	45 – 49
50 – 54	465	425	439	389	422	424	347	365	414	345	50 – 54
55 – 59	728	753	774	662	684	691	672	639	693	586	55 – 59
60 – 64	1 034	1 054	1 101	1 070	1 119	1 067	1 057	1 150	1 281	1 057	60 – 64
65 – 69	1 230	1 337	1 480	1 575	1 611	1 574	1 518	1 727	1 934	1 745	65 – 69
70 – 74	2 347	2 201	2 308	1 997	2 063	1 909	2 037	2 358	2 930	2 584	70 – 74
75 – 79	4 302	4 136	4 277	3 861	4 018	3 657	3 547	3 786	3 797	3 381	75 – 79
80 – 84	5 938	6 207	6 469	6 179	6 346	6 020	5 831	6 177	6 626	6 026	80 – 84
85 i više	8 604	9 047	10 228	9 858	10 729	10 839	10 831	12 116	13 186	12 766	85 and over
Nepoznato	2	1	-	-	-	-	-	-	-	-	Unknown

G-7. PROSJEČNA STAROST UMRLIH OSOBA U RAZDOBLJU 1968. – 2022.

AVERAGE AGE OF DECEASED PERSONS, 1968 – 2022



1.5. UMRLA DOJENČAD PREMA SKUPINAMA UZROKA SMRTI U RAZDOBLJU 2018. – 2022.

INFANT DEATHS, BY GROUPS OF CAUSES OF DEATH, 2018 – 2022

	2018.	2019.	2020.	2021.	2022.	
Ukupno	157	143	142	137	139	Total
Određena stanja nastala u perinatalnom razdoblju	85	87	84	73	81	Certain conditions originating in the perinatal period
Kongenitalne malformacije, deformiteti i kromosomske abnormalnosti	47	36	48	47	38	Congenital malformations, deformations and chromosomal abnormalities
Bolesti dišnog sustava	3	-	-	4	3	Diseases of the respiratory system
Ozljede, otrovanja i neke druge posljedice vanjskih uzroka	3	2	4	-	2	Injury, poisoning and certain other consequences of external causes
Ostali uzroci smrti	19	18	6	13	15	Other causes of death

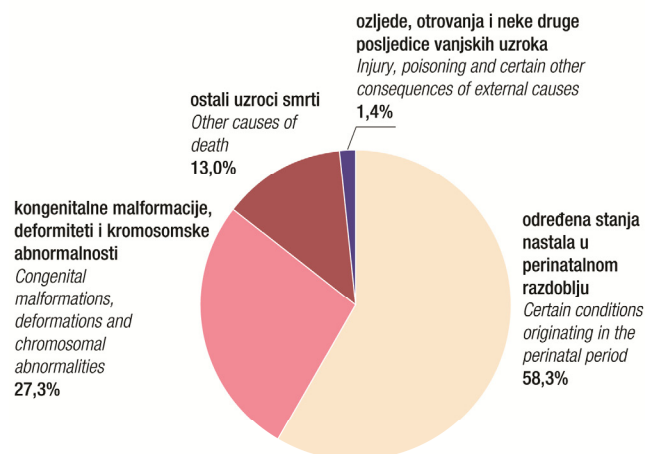
1.6. UMRLA DOJENČAD PREMA STAROSTI U RAZDOBLJU 2018. – 2022.

INFANT DEATHS, BY AGE, 2018 – 2022

	2018.	2019.	2020.	2021.	2022.	
Ukupno	157	143	142	137	139	Total
Manje od 24 sata	48	33	46	34	36	Less than 24 hours
1 dan	17	16	17	12	18	1 day
2 – 6 dana	22	32	25	26	32	2 – 6 days
7 – 13 dana	18	16	7	17	10	7 – 13 days
14 – 20 dana	13	11	9	5	6	14 – 20 days
21 – 29 dana	3	2	7	6	5	21 – 29 days
1 – 6 mjeseci	27	24	24	35	30	1 – 6 months
7 – 11 mjeseci	9	9	7	2	2	7 – 11 months

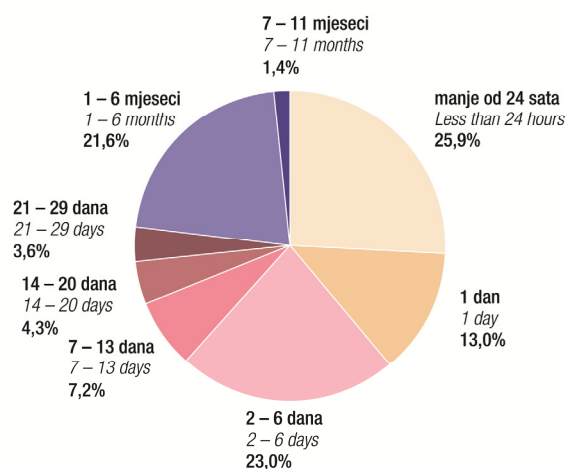
G-8. UMRLA DOJENČAD PREMA SKUPINAMA UZROKA SMRTI U 2022.

INFANT DEATHS, BY GROUPS OF CAUSES OF DEATH, 2022



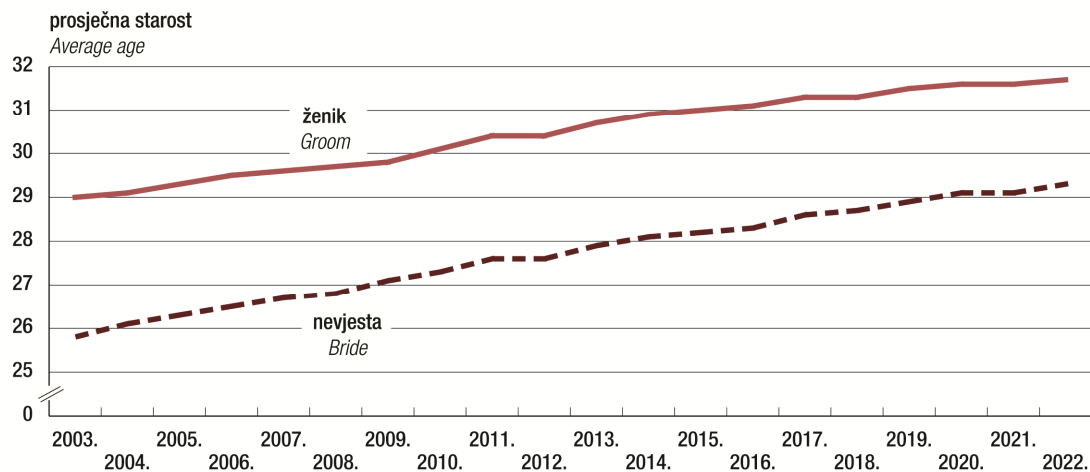
G-9. UMRLA DOJENČAD PREMA STAROSTI U 2022.

INFANT DEATHS, BY AGE, 2022



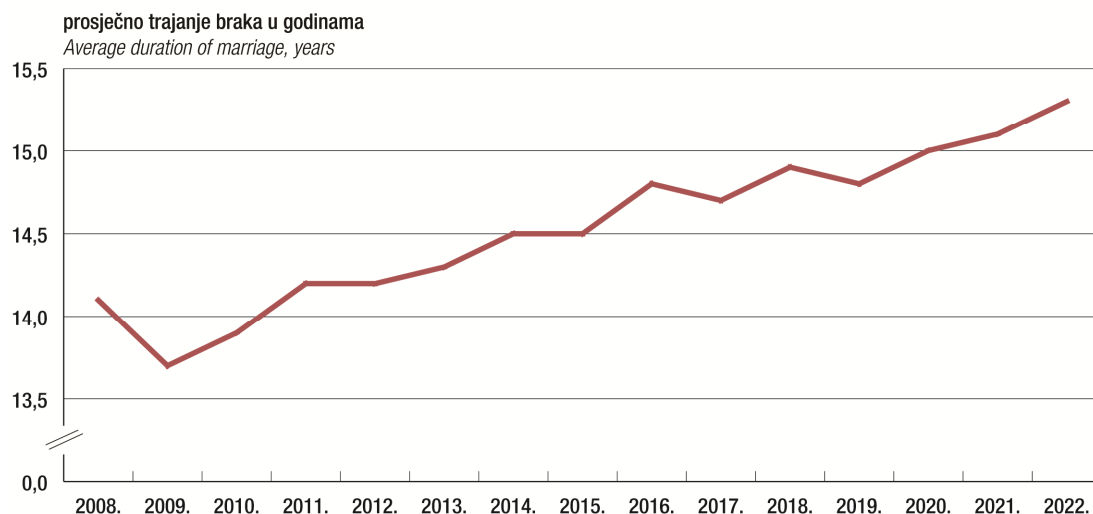
1.7. SKLOPLJENI BRAKOV I PREMA STAROSTI ŽENIKA I NEVJESTE U RAZDOBLJU 2013. – 2022.
MARRIAGES, BY AGE OF GROOM AND BRIDE, 2013 – 2022

	2013.	2014.	2015.	2016.	2017.	2018.	2019.	2020.	2021.	2022.
Ukupno <i>Total</i>	19 169	19 501	19 834	20 467	20 310	19 921	19 761	15 196	18 203	18 074
	Ženik <i>Groom</i>									
Do 19 godina <i>Up to 19 years</i>	113	118	118	109	117	112	107	60	54	67
20 – 24	2 294	2 086	2 004	2 014	1 955	1 968	1 940	1 516	1 599	1 482
25 – 29	6 787	6 731	6 747	6 904	6 569	6 356	6 219	4 608	5 836	5 701
30 – 34	5 286	5 660	5 737	5 872	5 890	5 629	5 529	4 336	5 197	5 222
35 – 39	2 234	2 267	2 478	2 685	2 649	2 688	2 691	2 104	2 468	2 478
40 – 44	920	1 045	1 016	1 079	1 237	1 203	1 265	920	1 139	1 158
45 – 49	505	555	594	634	595	663	653	556	651	633
50 – 54	324	364	373	409	424	466	466	376	421	423
55 – 59	224	224	257	275	304	284	316	261	332	301
60 – 64	187	156	185	162	190	203	231	180	202	251
65 – 69	123	122	142	133	169	142	167	110	120	159
70 – 74	79	80	66	83	101	95	86	80	95	107
75 i više <i>75 and over</i>	91	92	116	108	110	112	91	89	89	92
Nepoznato <i>Unknown</i>	2	1	1	-	-	-	-	-	-	-
	Nevjesta <i>Bride</i>									
Do 19 godina <i>Up to 19 years</i>	764	742	676	705	601	502	506	322	277	241
20 – 24	4 479	4 299	4 269	4 294	4 206	4 021	3 949	2 945	3 325	3 109
25 – 29	7 350	7 423	7 610	7 714	7 555	7 441	7 224	5 470	6 965	6 989
30 – 34	3 760	4 034	3 961	4 274	4 180	4 111	4 098	3 286	3 893	3 954
35 – 39	1 277	1 393	1 568	1 637	1 734	1 737	1 735	1 378	1 666	1 649
40 – 44	536	607	627	714	747	799	873	673	782	740
45 – 49	328	370	417	423	462	469	485	384	462	478
50 – 54	272	245	270	275	316	335	359	302	385	355
55 – 59	195	175	191	160	231	220	229	186	188	242
60 – 64	106	105	143	136	139	140	155	115	116	168
65 – 69	53	56	62	82	91	73	80	69	95	83
70 – 74	31	24	25	32	30	40	46	45	32	47
75 i više <i>75 and over</i>	13	19	13	19	15	30	22	18	16	19
Nepoznato <i>Unknown</i>	5	9	2	2	3	3	-	3	1	-

G-10. PROSJEČNA STAROST ŽENIKA I NEVJESTE PRI SKLAPANJU PRVOG BRAKA U RAZDOBLJU 2003. – 2022.
AVERAGE AGE OF GROOM AND BRIDE AT FIRST MARRIAGE, 2003 – 2022


1.8. RAZVEDENI BRAKOVİ PREMA TRAJANJU BRAKA U RAZDOBLJU 2013. – 2022.
DIVORCES, BY DURATION OF MARRIAGE, 2013 – 2022

	2013.	2014.	2015.	2016.	2017.	2018.	2019.	2020.	2021.	2022.
Ukupno <i>Total</i>	5 992	6 570	6 010	7 036	6 265	6 125	5 936	5 153	5 100	4 808
Do 1 godine <i>Up to 1 year</i>	80	71	79	67	99	113	106	73	86	68
1	168	197	160	176	172	216	238	160	186	137
2	257	276	281	242	245	257	262	225	200	171
3	288	319	284	303	272	250	287	220	253	191
4	301	328	264	302	280	260	247	240	238	225
5	296	340	294	319	284	249	245	229	210	217
6	289	327	305	320	283	293	231	197	213	190
7	285	301	273	384	246	242	257	203	179	191
8	240	284	258	325	283	253	238	187	203	185
9	246	253	237	300	286	242	225	188	165	203
10 – 14	1 075	1 122	1 012	1 259	1 124	1 056	1 012	915	889	820
15 – 19	837	893	878	1 049	877	863	803	772	662	706
20 – 24	685	755	645	797	748	753	714	605	666	576
25 i više <i>25 and over</i>	945	1 104	1 040	1 193	1 066	1 078	1 071	939	950	928

G-11. RAZVEDENI BRAKOVİ PREMA PROSJEČNOM TRAJANJU BRAKA U RAZDOBLJU 2008. – 2022.
DIVORCES, BY AVERAGE DURATION OF MARRIAGE, 2008 – 2022


2. PRIRODNO KRETANJE STANOVNIŠTVA
NATURAL CHANGE IN POPULATION

2.1. PRIRODNO KRETANJE STANOVNIŠTVA U 2022. PO ŽUPANIJAMA
NATURAL CHANGE IN POPULATION, BY COUNTIES, 2022

Županija County of	Rođeni Births			Živorodeni izvan braka Live births out of wedlock	Umrli Deaths	Umrli dojenčad Infant deaths	Prirodni prirast Natural increase	Sklopljeni brakovi Marriages	Razvedeni brakovi Divorces	Izvanbrač- na djeca na 1 000 živorodnih Children born out of wedlock per 1 000 live births	Umrli dojenčad na 1 000 živorodnih Infant deaths per 1 000 live births
	ukupno Total	živorodeni Live births	mrtvorodeni Stillbirths								
Republika Hrvatska Republic of Croatia	34 027	33 883	144	8 405	56 979	139	-23 096	18 074	4 808	248,1	4,1
Zagrebačka Zagreb	2 736	2 726	10	573	3 836	6	-1 110	1 419	328	210,2	2,2
Krapinsko-zagorska Krapina-Zagorje	1 070	1 066	4	273	1 883	2	-817	542	86	256,1	1,9
Sisačko-moslavačka Sisak-Moslavina	1 092	1 084	8	388	2 583	5	-1 499	634	215	357,9	4,6
Karlovačka Karlovac	796	792	4	230	1 990	3	-1 198	452	206	290,4	3,8
Varaždinska Varaždin	1 307	1 295	12	477	2 327	7	-1 032	588	214	368,3	5,4
Koprivničko-križevačka Koprivnica-Križevci	889	884	5	333	1 746	2	-862	456	149	376,7	2,3
Bjelovarsko-bilogorska Bjelovar-Bilogora	973	969	4	322	1 695	5	-726	479	148	332,3	5,2
Primorsko-goranska Primorje-Gorski kotar	1 897	1 891	6	685	4 077	3	-2 186	986	188	362,2	1,6
Ličko-senjska Lika-Senj	360	357	3	127	881	2	-524	173	42	355,7	5,6
Virovitičko-podravska Virovitica-Podravina	543	541	2	152	1 206	4	-665	389	91	281,0	7,4
Požeško-slavonska Požega-Slavonia	567	564	3	94	1 071	7	-507	360	93	166,7	12,4
Brodsko-posavska Slavonski Brod-Posavina	1 132	1 130	2	158	2 064	4	-934	740	183	139,8	3,5
Zadarska Zadar	1 503	1 497	6	372	2 288	11	-791	785	143	248,5	7,3
Osječko-baranjska Osijek-Baranja	2 164	2 153	11	405	4 069	8	-1 916	1 411	401	188,1	3,7
Šibensko-kninska Šibenik-Knin	836	835	1	240	1 704	4	-869	397	41	287,4	4,8
Vukovarsko-srijemska Vukovar-Sirmium	1 209	1 206	3	170	2 390	4	-1 184	849	219	141,0	3,3
Splitsko-dalmatinska Split-Dalmatia	3 822	3 799	23	438	5 645	26	-1 846	2 120	488	115,3	6,8
Istarska Istria	1 531	1 527	4	627	2 917	4	-1 390	670	163	410,6	2,6
Dubrovačko-neretvanska Dubrovnik-Neretva	1 054	1 051	3	192	1 486	5	-435	557	97	182,7	4,8
Međimurska Međimurje	1 066	1 060	6	561	1 485	10	-425	399	129	529,2	9,4
Grad Zagreb City of Zagreb	7 480	7 456	24	1 588	9 636	17	-2 180	3 668	1 184	213,0	2,3

2.2. PRIRODNO KRETANJE STANOVNIŠTVA U 2022. PO ŽUPANIJAMA I GRADOVIMA/OPĆINAMA
NATURAL CHANGE IN POPULATION, BY COUNTIES AND TOWNS/MUNICIPALITIES, 2022

Županija County of	Rođeni Births		Umrli Deaths	Umrli dojenčad Infant deaths		Prirodni prirast Natural increase	Brakovi Marital statistics		Vitalni indeks (živorođeni na 100 umrlih) Vital index (live births per 100 deaths)
	živorođeni Live births	mrtvorodeni Stillbirths		ukupno Total	do 6 dana starosti Up to 6 days		sklopljeni Marriages	razvedeni Divorces	
Republika Hrvatska Republic of Croatia	33 883	144	56 979	139	86	-23 096	18 074	4 808	59,5
Zagrebačka Zagreb	2 726	10	3 836	6	5	-1 110	1 419	328	71,1
Gradovi/ Towns									
Dugo Selo	211	-	175	-	-	36	94	15	120,6
Ivanić-Grad	124	1	159	-	-	-35	49	15	78,0
Jastrebarsko	129	1	213	-	-	-84	66	25	60,6
Samobor	296	2	429	1	1	-133	161	39	69,0
Sveta Nedelja	156	-	177	-	-	-21	77	25	88,1
Sveti Ivan Zelina	134	1	217	-	-	-83	70	24	61,8
Velika Gorica	564	1	769	4	3	-205	283	75	73,3
Vrbovec	131	-	172	-	-	-41	68	20	76,2
Zaprešić	210	-	243	-	-	-33	126	24	86,4
Općine/ Municipalities									
Bedenica	16	-	17	-	-	-1	6	-	94,1
Bistra	55	-	84	-	-	-29	37	2	65,5
Brckovljani	62	1	71	-	-	-9	38	4	87,3
Brdovec	104	-	152	1	1	-48	50	8	68,4
Dubrava	27	-	83	-	-	-56	8	2	32,5
Dubrava	16	-	21	-	-	-5	6	1	76,2
Farkaševac	15	-	30	-	-	-15	6	1	50,0
Gradec	20	-	56	-	-	-36	15	2	35,7
Jakovlje	33	1	52	-	-	-19	11	1	63,5
Klinča Sela	52	-	56	-	-	-4	21	8	92,9
Kloštar Ivanić	54	-	82	-	-	-28	29	8	65,9
Krašić	16	-	62	-	-	-46	8	1	25,8
Kravarско	16	-	26	-	-	-10	12	1	61,5
Križ	50	-	83	-	-	-33	31	8	60,2
Luka	15	-	20	-	-	-5	9	2	75,0
Marija Gorica	17	-	42	-	-	-25	11	1	40,5
Orle	17	-	31	-	-	-14	10	1	54,8
Pisarovina	29	-	55	-	-	-26	15	2	52,7
Pokupsko	17	-	38	-	-	-21	6	2	44,7
Preseka	13	-	29	-	-	-16	5	2	44,8
Pušća	26	-	30	-	-	-4	11	1	86,7
Rakovec	5	-	12	-	-	-7	8	-	41,7
Rugvica	63	2	88	-	-	-25	48	3	71,6
Stupnik	32	-	38	-	-	-6	22	4	84,2
Žumberak	1	-	24	-	-	-23	2	1	4,2
Krapinsko-zagorska Krapina-Zagorje	1 066	4	1 883	2	1	-817	542	86	56,6
Gradovi/ Towns									
Donja Stubica	45	1	55	-	-	-10	19	3	81,8
Klanjec	20	-	53	-	-	-33	10	1	37,7
Krapina	96	1	178	-	-	-82	38	11	53,9
Oroslavje	55	-	86	-	-	-31	21	6	64,0
Pregrada	70	-	88	-	-	-18	32	4	79,5
Zabok	77	1	115	-	-	-38	30	6	67,0
Zlatar	51	-	84	-	-	-33	32	10	60,7
Općine/ Municipalities									
Bedekovčina	59	-	108	-	-	-49	32	5	54,6
Budinščina	26	-	42	-	-	-16	18	-	61,9
Desinić	21	-	46	-	-	-25	11	3	45,7
Đurmanec	31	-	61	-	-	-30	9	1	50,8
Gornja Stubica	51	-	76	-	-	-25	28	2	67,1
Hrašćina	5	-	27	-	-	-22	8	-	18,5
Hum na Sutli	37	-	61	1	1	-24	17	3	60,7
Jesenje	16	-	16	-	-	0	8	2	100,0
Konjšćina	28	-	46	-	-	-18	18	1	60,9
Kraljevec na Sutli	12	-	35	-	-	-23	10	2	34,3
Krapinske Toplice	43	-	90	-	-	-47	19	3	47,8
Kumrovec	12	-	29	-	-	-17	8	-	41,4
Lobor	23	-	45	-	-	-22	14	1	51,1
Mače	18	-	39	-	-	-21	16	-	46,2
Marija Bistrica	46	-	77	1	-	-31	24	3	59,7
Mihovljan	14	-	43	-	-	-29	9	1	32,6
Novi Golubovec	5	1	14	-	-	-9	1	-	35,7
Petrovsko	19	-	37	-	-	-18	11	-	51,4
Radoboj	26	-	39	-	-	-13	22	2	66,7

2.2. PRIRODNO KRETANJE STANOVNIŠTVA U 2022. PO ŽUPANIJAMA I GRADOVIMA/OPĆINAMA
NATURAL CHANGE IN POPULATION, BY COUNTIES AND TOWNS/MUNICIPALITIES, 2022

(nastavak)
 (continued)

Županija County of	Rođeni Births		Umrli Deaths	Umrli dojenčad Infant deaths		Prirodni prirast Natural increase	Brakovi Marital statistics		Vitalni indeks (živorodeni na 100 umrlih) Vital index (live births per 100 deaths)
	živorodeni Live births	mrtvorodeni Stillbirths		ukupno Total	do 6 dana starosti Up to 6 days		sklopljeni Marriages	razvedeni Divorces	
Stubičke Toplice	29	-	46	-	-	-17	11	2	63,0
Sveti Križ Začretje	49	-	92	-	-	-43	28	4	53,3
Tuželj	21	-	28	-	-	-7	13	3	75,0
Veliko Trgovišće	39	-	76	-	-	-37	16	3	51,3
Zagorska Sela	3	-	21	-	-	-18	-	1	14,3
Zlatar-Bistrica	19	-	30	-	-	-11	9	3	63,3
Sisačko-moslavačka Sisak-Moslavina	1 084	8	2 583	5	3	-1 499	634	215	42,0
Gradovi/ Towns									
Glina	60	-	143	1	1	-83	32	3	42,0
Hrvatska Kostajnica	8	-	46	-	-	-38	13	5	17,4
Kutina	181	1	340	1	-	-159	88	32	53,2
Novska	85	-	185	-	-	-100	38	11	45,9
Petrinja	159	2	349	1	-	-190	98	33	45,6
Popovača	93	-	151	-	-	-58	56	12	61,6
Sisak	308	4	723	2	2	-415	181	81	42,6
Općine/ Municipalities									
Donji Kukuruzari	6	-	27	-	-	-21	4	1	22,2
Dvor	15	-	97	-	-	-82	14	4	15,5
Gvozd	12	-	46	-	-	-34	8	2	26,1
Hrvatska Dubica	11	-	36	-	-	-25	8	-	30,6
Jasenovac	16	-	32	-	-	-16	10	-	50,0
Lekenik	39	-	96	-	-	-57	24	7	40,6
Lipovljani	27	-	49	-	-	-22	12	5	55,1
Majur	1	-	25	-	-	-24	2	2	4,0
Martinska Ves	24	1	47	-	-	-23	17	3	51,1
Sunja	15	-	105	-	-	-90	11	6	14,3
Topusko	9	-	54	-	-	-45	10	4	16,7
Velika Ludina	15	-	32	-	-	-17	8	4	46,9
Karlovačka županija Karlovac	792	4	1 990	3	2	-1 198	452	206	39,8
Gradovi/ Towns									
Duga Resa	76	-	186	-	-	-110	52	22	40,9
Karlovac	348	2	767	-	-	-419	179	111	45,4
Ogulin	83	-	197	1	1	-114	44	18	42,1
Ozalj	42	1	90	-	-	-48	27	7	46,7
Slunj	29	-	98	1	1	-69	20	12	29,6
Općine/ Municipalities									
Barilović	17	-	52	-	-	-35	12	3	32,7
Bosiljevo	6	-	25	-	-	-19	5	-	24,0
Cetingrad	10	-	35	-	-	-25	8	1	28,6
Draganić	27	-	40	-	-	-13	12	3	67,5
Generalski Stol	9	-	52	-	-	-43	5	2	17,3
Josipdol	29	-	69	-	-	-40	15	8	42,0
Kamanje	6	-	10	-	-	-4	4	2	60,0
Krnjak	3	-	28	-	-	-25	5	2	10,7
Lasinja	11	-	35	-	-	-24	5	3	31,4
Netretić	21	-	48	1	-	-27	14	1	43,8
Plaški	14	-	55	-	-	-41	2	-	25,5
Rakovica	18	-	49	-	-	-31	10	1	36,7
Ribnik	1	-	12	-	-	-11	1	-	8,3
Saborsko	3	-	16	-	-	-13	-	1	18,8
Tounj	9	-	22	-	-	-13	8	1	40,9
Vojnić	16	1	71	-	-	-55	16	8	22,5
Žakanje	14	-	33	-	-	-19	8	-	42,4
Varaždinska Varaždin	1 295	12	2 327	7	3	-1 032	588	214	55,7
Gradovi/ Towns									
Ivanec	95	-	149	-	-	-54	34	11	63,8
Lepoglava	48	-	114	-	-	-66	20	4	42,1
Ludbreg	62	1	123	3	1	-61	40	17	50,4
Novi Marof	95	4	154	1	-	-59	48	18	61,7
Varaždin	336	4	657	2	2	-321	170	73	51,1
Varaždinske Toplice	44	1	86	-	-	-42	27	9	51,2

2.2. PRIRODNO KRETANJE STANOVNIŠTVA U 2022. PO ŽUPANIJAMA I GRADOVIMA/OPĆINAMA
NATURAL CHANGE IN POPULATION, BY COUNTIES AND TOWNS/MUNICIPALITIES, 2022

(nastavak)
(continued)

Županija County of	Rođeni Births		Umrli Deaths	Umrli dojenčad Infant deaths		Prirodni prirast Natural increase	Brakovi Marital statistics		Vitalni indeks (živorodeni na 100 umrlih) Vital index (live births per 100 deaths)
	živorođeni Live births	mrtvorodeni Stillbirths		ukupno Total	do 6 dana starosti Up to 6 days		sklopljeni Marriages	razvedeni Divorces	
<i>Općine/ Municipalities</i>									
Bednja	26	-	66	-	-	-40	16	3	39,4
Beretinec	22	-	18	-	-	4	10	2	122,2
Breznica	12	-	31	-	-	-19	12	4	38,7
Breznički Hum	9	-	19	-	-	-10	5	-	47,4
Cestica	55	-	62	-	-	-7	25	3	88,7
Donja Voća	14	-	44	-	-	-30	8	1	31,8
Gornji Kneginec	44	-	63	-	-	-19	27	6	69,8
Jalžabet	24	-	49	-	-	-25	10	2	49,0
Klenovnik	14	-	30	-	-	-16	6	1	46,7
Ljubešćica	5	-	14	-	-	-9	4	-	35,7
Mali Bukovec	17	-	30	-	-	-13	8	6	56,7
Martijanec	27	1	45	-	-	-18	4	5	60,0
Maruševec	37	1	92	-	-	-55	14	12	40,2
Petrijanec	59	-	76	1	-	-17	13	7	77,6
Sračinec	30	-	64	-	-	-34	18	10	46,9
Sveti Đurđ	34	-	56	-	-	-22	11	2	60,7
Sveti Ilija	26	-	46	-	-	-20	13	3	56,5
Trnovec Bartolovečki	53	-	94	-	-	-41	14	4	56,4
Veliki Bukovec	14	-	21	-	-	-7	7	1	66,7
Vidovec	47	-	65	-	-	-18	15	6	72,3
Vinica	33	-	41	-	-	-8	5	4	80,5
Visoko	13	-	18	-	-	-5	4	-	72,2
Koprivničko-križevačka <i>Koprivnica-Križevci</i>	884	5	1 746	2	1	-862	456	149	50,6
<i>Gradovi/ Towns</i>									
Đurđevac	73	1	117	1	-	-44	32	15	62,4
Koprivnica	226	1	424	-	-	-198	118	64	53,3
Križevci	141	1	307	-	-	-166	103	31	45,9
<i>Općine/ Municipalities</i>									
Drnje	16	-	26	-	-	-10	6	-	61,5
Đelekovec	11	-	24	-	-	-13	3	1	45,8
Ferdinandovac	12	-	41	-	-	-29	6	-	29,3
Gola	26	-	39	-	-	-13	8	1	66,7
Gornja Rijeka	14	-	37	-	-	-23	6	-	37,8
Hlebine	9	1	29	-	-	-20	6	-	31,0
Kalinovac	7	-	33	-	-	-26	1	2	21,2
Kalnik	10	-	16	-	-	-6	5	3	62,5
Kloštar Podravski	22	-	45	-	-	-23	18	1	48,9
Koprivnički Bregi	21	-	36	-	-	-15	14	2	58,3
Koprivnički Ivanec	22	-	36	1	1	-14	9	1	61,1
Legrad	16	-	57	-	-	-41	7	2	28,1
Molve	14	-	29	-	-	-15	9	3	48,3
Novigrad Podravski	22	-	51	-	-	-29	14	1	43,1
Novo Virje	8	-	20	-	-	-12	7	1	40,0
Peteranec	28	-	31	-	-	-3	5	1	90,3
Podravske Sesvete	13	-	19	-	-	-6	6	4	68,4
Rasinja	28	-	52	-	-	-24	9	1	53,8
Sokolovac	19	-	64	-	-	-45	9	3	29,7
Sveti Ivan Žabno	40	-	77	-	-	-37	18	5	51,9
Sveti Petar Orehovec	43	-	68	-	-	-25	17	3	63,2
Virje	43	1	68	-	-	-25	20	4	63,2
Bjelovarsko-bilogorska <i>Bjelovar-Bilogora</i>	969	4	1 695	5	3	-726	479	148	57,2
<i>Gradovi/ Towns</i>									
Bjelovar	317	1	518	1	-	-201	166	59	61,2
Čazma	66	1	121	-	-	-55	36	8	54,5
Daruvar	80	-	165	-	-	-85	30	19	48,5
Garešnica	86	-	140	-	-	-54	41	16	61,4
Grubišno Polje	67	-	112	1	1	-45	18	8	59,8
<i>Općine/ Municipalities</i>									
Berek	8	-	33	-	-	-25	6	1	24,2
Dežanovac	17	-	32	-	-	-15	7	-	53,1
Đulovac	43	-	30	-	-	13	24	-	143,3
Hercegovac	16	-	30	-	-	-14	17	2	53,3
Ivanska	20	-	42	-	-	-22	14	3	47,6
Kapela	21	1	58	-	-	-37	10	6	36,2
Končanica	12	-	33	-	-	-21	7	1	36,4

2.2. PRIRODNO KRETANJE STANOVNIŠTVA U 2022. PO ŽUPANIJAMA I GRADOVIMA/OPĆINAMA
 NATURAL CHANGE IN POPULATION, BY COUNTIES AND TOWNS/MUNICIPALITIES, 2022

(nastavak)
 (continued)

Županija County of	Rođeni Births		Umrli Deaths	Umrli dojenčad Infant deaths		Prirodni prirast Natural increase	Brakovi Marital statistics		Vitalni indeks (živorođeni na 100 umrlih) Vital index (live births per 100 deaths)
	živorođeni Live births	mrtvorodeni Stillbirths		ukupno Total	do 6 dana starosti Up to 6 days		sklopljeni Marriages	razvedeni Divorces	
Nova Rača	28	-	45	1	-	-17	13	1	62,2
Rovišće	61	-	63	-	-	-2	30	3	96,8
Severin	6	-	16	-	-	-10	2	2	37,5
Sirač	14	-	40	-	-	-26	6	3	35,0
Šandrovac	13	1	23	1	1	-10	6	2	56,5
Štefanje	26	-	25	-	-	1	6	1	104,0
Velika Pisanica	10	-	46	-	-	-36	7	3	21,7
Velika Trnovitica	8	-	28	1	1	-20	7	1	28,6
Veliki Grđevac	23	-	36	-	-	-13	14	4	63,9
Veliko Trojstvo	20	-	40	-	-	-20	9	2	50,0
Zrinski Topolovac	7	-	19	-	-	-12	3	3	36,8
Primorsko-goranska Primorje-Gorski kotar	1 891	6	4 077	3	2	-2 186	986	188	46,4
Gradovi/ Towns									
Bakar	45	-	111	-	-	-66	33	7	40,5
Cres	27	1	38	-	-	-11	7	1	71,1
Crikvenica	63	-	198	-	-	-135	48	13	31,8
Čabar	16	-	58	-	-	-42	10	1	27,6
Delnice	41	-	92	1	-	-51	20	2	44,6
Kastav	66	-	92	-	-	-26	26	6	71,7
Kraljevica	33	-	66	-	-	-33	14	5	50,0
Krk	67	-	90	-	-	-23	24	6	74,4
Mali Lošinj	60	-	119	-	-	-59	44	2	50,4
Novi Vinodolski	30	-	75	-	-	-45	14	2	40,0
Opatija	79	-	177	-	-	-98	46	8	44,6
Rab	58	-	134	-	-	-76	29	4	43,3
Rijeka	697	3	1 761	2	2	-1 064	367	89	39,6
Vrbovsko	20	-	77	-	-	-57	21	1	26,0
Općine/ Municipalities									
Baška	11	-	18	-	-	-7	2	1	61,1
Brod Moravice	6	-	13	-	-	-7	1	1	46,2
Čavle	59	-	82	-	-	-23	27	1	72,0
Dobrinj	18	-	31	-	-	-13	8	-	58,1
Fužine	5	-	30	-	-	-25	8	1	16,7
Jelenje	33	-	61	-	-	-28	23	2	54,1
Klana	12	-	29	-	-	-17	2	-	41,4
Kostrena	29	-	48	-	-	-19	21	1	60,4
Lokve	4	-	12	-	-	-8	3	1	33,3
Lopar	8	-	16	-	-	-8	3	2	50,0
Lovran	23	-	70	-	-	-47	9	2	32,9
Malinska-Dubašnica	34	1	42	-	-	-8	15	-	81,0
Matulji	66	-	134	-	-	-68	28	10	49,3
Mošćenička Draga	10	-	29	-	-	-19	9	-	34,5
Mrkopalj	4	-	19	-	-	-15	2	-	21,1
Omišalj	26	-	39	-	-	-13	13	2	66,7
Punat	18	1	33	-	-	-15	10	2	54,5
Ravna Gora	18	-	46	-	-	-28	7	-	39,1
Skrad	1	-	25	-	-	-24	-	-	4,0
Vinodolska općina	27	-	53	-	-	-26	15	-	50,9
Viškovo	163	-	141	-	-	22	74	15	115,6
Vrbnik	14	-	18	-	-	-4	3	-	77,8
Ličko-senjska Lika-Senj	357	3	881	2	1	-524	173	42	40,5
Gradovi/ Towns									
Gospić	126	2	194	-	-	-68	59	14	64,9
Novalj	35	-	71	-	-	-36	16	2	49,3
Otočac	68	1	175	-	-	-107	28	12	38,9
Senj	29	-	148	-	-	-119	19	1	19,6
Općine/ Municipalities									
Brinje	24	-	57	-	-	-33	11	3	42,1
Donji Lapac	2	-	33	-	-	-31	1	2	6,1
Karlobag	7	-	22	1	1	-15	1	-	31,8
Lovinac	4	-	22	1	-	-18	2	-	18,2
Perušić	11	-	49	-	-	-38	9	3	22,4
Plitvička Jezera	28	-	50	-	-	-22	15	2	56,0
Udbina	13	-	32	-	-	-19	8	2	40,6
Vrhovine	10	-	28	-	-	-18	4	1	35,7

2.2. PRIRODNO KRETANJE STANOVNIŠTVA U 2022. PO ŽUPANIJAMA I GRADOVIMA/OPĆINAMA
NATURAL CHANGE IN POPULATION, BY COUNTIES AND TOWNS/MUNICIPALITIES, 2022

(nastavak)
 (continued)

Županija County of	Rođeni Births		Umrli Deaths	Umrli dojenčad Infant deaths		Prirodni prirast Natural increase	Brakovi Marital statistics		Vitalni indeks (živorodeni na 100 umrlih) Vital index (live births per 100 deaths)
	živorodeni Live births	mrtvorodeni Stillbirths		ukupno Total	do 6 dana starosti Up to 6 days		sklopljeni Marriages	razvedeni Divorces	
Virovitičko-podravska Virovitica-Podravina	541	2	1 206	4	3	-665	389	91	44,9
Gradovi/ Towns									
Orahovica	36	-	79	-	-	-43	14	6	45,6
Slatina	101	1	162	1	1	-61	72	16	62,3
Virovitica	122	-	263	-	-	-141	94	32	46,4
Općine/ Municipalities									
Crnac	7	-	27	1	1	-20	5	2	25,9
Čačinci	22	-	54	-	-	-32	7	2	40,7
Čadavica	20	-	42	-	-	-22	15	3	47,6
Gradina	16	-	67	-	-	-51	16	4	23,9
Lukač	21	-	60	-	-	-39	19	4	35,0
Mikleuš	6	-	20	-	-	-14	8	1	30,0
Nova Bukovica	9	-	33	-	-	-24	6	1	27,3
Pitomača	68	1	129	-	-	-61	49	7	52,7
Sopje	11	-	43	1	1	-32	9	1	25,6
Suhopolje	48	-	112	-	-	-64	30	8	42,9
Špišić Bukovica	24	-	59	1	-	-35	22	3	40,7
Voćin	22	-	26	-	-	-4	15	1	84,6
Zdenci	8	-	30	-	-	-22	8	-	26,7
Požeško-slavonska Požega-Slavonia	564	3	1 071	7	4	-507	360	93	52,7
Gradovi/ Towns									
Kutjevo	35	-	78	-	-	-43	25	8	44,9
Lipik	53	2	92	1	1	-39	20	2	57,6
Pakrac	63	-	137	-	-	-74	35	9	46,0
Pleternica	89	-	166	4	2	-77	56	14	53,6
Požega	189	1	322	1	1	-133	116	41	58,7
Općine/ Municipalities									
Brestovac	21	-	73	1	-	-52	21	4	28,8
Čaglin	15	-	38	-	-	-23	9	4	39,5
Jakšić	31	-	50	-	-	-19	22	4	62,0
Kaptol	26	-	39	-	-	-13	25	3	66,7
Velika	42	-	76	-	-	-34	31	4	55,3
Brodsko-posavska Slavonski Brod-Posavina	1 130	2	2 064	4	2	-934	740	183	54,7
Gradovi/ Towns									
Nova Gradiška	105	-	178	-	-	-73	67	19	59,0
Slavonski Brod	483	-	758	1	1	-275	272	81	63,7
Općine/ Municipalities									
Bebrina	36	-	40	1	-	-4	15	3	90,0
Brodski Stupnik	19	-	29	-	-	-10	14	1	65,5
Bukovlje	14	-	43	-	-	-29	15	4	32,6
Cernik	19	-	51	-	-	-32	18	4	37,3
Davor	19	-	38	-	-	-19	10	1	50,0
Donji Andrijevići	33	-	55	-	-	-22	20	3	60,0
Dragalić	13	-	27	-	-	-14	7	1	48,1
Garčin	28	-	62	-	-	-34	28	7	45,2
Gornja Vrba	17	-	24	-	-	-7	13	3	70,8
Gornji Bogičevci	4	-	29	-	-	-25	11	-	13,8
Gundinci	21	-	21	-	-	0	9	3	100,0
Klakar	27	-	26	-	-	1	12	4	103,8
Nova Kapela	21	-	72	1	-	-51	24	4	29,2
Okučani	12	-	51	-	-	-39	16	1	23,5
Oprisavci	11	-	32	-	-	-21	9	5	34,4
Oriovac	42	1	59	-	-	-17	19	9	71,2
Podcrkavlje	19	-	30	-	-	-11	14	3	63,3
Rešetari	31	-	63	-	-	-32	19	6	49,2
Sibinj	35	-	88	-	-	-53	39	5	39,8
Sikirevci	18	-	37	-	-	-19	10	3	48,6
Slavonski Šamac	6	-	31	-	-	-25	10	4	19,4
Stara Gradiška	3	-	21	-	-	-18	9	1	14,3
Staro Petrovo Selo	31	-	81	-	-	-50	21	2	38,3
Velika Kapanica	20	-	47	-	-	-27	13	3	42,6
Vrbje	18	-	38	-	-	-20	7	1	47,4
Vrpolje	25	1	33	1	1	-8	19	2	75,8

2.2. PRIRODNO KRETANJE STANOVNIŠTVA U 2022. PO ŽUPANIJAMA I GRADOVIMA/OPĆINAMA
NATURAL CHANGE IN POPULATION, BY COUNTIES AND TOWNS/MUNICIPALITIES, 2022

(nastavak)
(continued)

Županija County of	Rođeni Births		Umrli Deaths	Umrli dojenčad Infant deaths		Prirodni prirast Natural increase	Brakovi Marital statistics		Vitalni indeks (živorođeni na 100 umrlih) Vital index (live births per 100 deaths)
	živorođeni Live births	mrtvorodeni Stillbirths		ukupno Total	do 6 dana starosti Up to 6 days		sklopljeni Marriages	razvedeni Divorces	
Zadarska Zadar	1 497	6	2 288	11	9	-791	785	143	65,4
Gradovi/ Towns									
Benkovac	86	1	168	1	-	-82	62	10	51,2
Biograd na Moru	63	-	65	2	2	-2	22	3	96,9
Nin	32	-	52	1	1	-20	13	1	61,5
Obrovac	24	-	61	-	-	-37	20	-	39,3
Pag	26	-	47	-	-	-21	18	3	55,3
Zadar	645	1	927	3	2	-282	310	98	69,6
Općine/ Municipalities									
Bibinje	46	-	50	1	1	-4	21	3	92,0
Galovac	21	-	16	-	-	5	8	1	131,3
Gračac	16	-	68	-	-	-52	14	1	23,5
Jasenice	22	-	12	-	-	10	7	-	183,3
Kali	14	-	20	-	-	-6	7	1	70,0
Kolan	4	-	9	-	-	-5	5	-	44,4
Kukljica	6	-	17	-	-	-11	3	-	35,3
Lišane Ostrovičke	7	-	12	-	-	-5	4	-	58,3
Novigrad	32	-	42	-	-	-10	13	-	76,2
Pakoštane	52	-	53	1	1	-1	28	1	98,1
Pašman	12	-	33	-	-	-21	15	-	36,4
Polača	16	-	24	-	-	-8	13	-	66,7
Poličnik	42	-	56	2	2	-14	25	2	75,0
Posedarje	30	1	46	-	-	-16	22	3	65,2
Povljana	3	-	14	-	-	-11	4	-	21,4
Preko	14	1	71	-	-	-57	13	-	19,7
Privlaka	12	-	34	-	-	-22	7	2	35,3
Ražanac	23	-	50	-	-	-27	10	2	46,0
Sali	16	-	43	-	-	-27	10	1	37,2
Stankovci	20	-	27	-	-	-7	17	2	74,1
Starigrad	13	-	37	-	-	-24	5	-	35,1
Sukošan	44	1	54	-	-	-10	22	1	81,5
Sveti Filip i Jakov	64	-	40	-	-	24	22	1	160,0
Škabrnja	13	-	16	-	-	-3	11	-	81,3
Tkon	5	-	11	-	-	-6	2	-	45,5
Vir	20	1	56	-	-	-36	18	2	35,7
Vrsi	29	-	30	-	-	-1	7	3	96,7
Zemunik Donji	25	-	27	-	-	-2	7	2	92,6
Osječko-baranjska Osijek-Baranja	2 153	11	4 069	8	4	-1 916	1 411	401	52,9
Gradovi/ Towns									
Beli Manastir	71	-	156	-	-	-85	39	14	45,5
Belišće	89	-	134	-	-	-45	45	11	66,4
Donji Miholjac	62	-	130	1	-	-68	38	8	47,7
Đakovo	223	2	347	1	-	-124	148	25	64,3
Našice	151	1	215	2	2	-64	82	26	70,2
Osijek	729	4	1 405	3	2	-676	479	194	51,9
Valpovo	69	-	141	-	-	-72	45	13	48,9
Općine/ Municipalities									
Antunovac	31	-	49	-	-	-18	20	9	63,3
Bilje	39	2	62	-	-	-23	16	5	62,9
Bizovac	34	-	67	-	-	-33	21	5	50,7
Čeminac	34	-	40	-	-	-6	15	3	85,0
Čepin	70	-	119	-	-	-49	64	13	58,8
Darda	47	-	90	-	-	-43	35	13	52,2
Donja Motičina	17	-	11	-	-	6	7	-	154,5
Draž	16	-	53	-	-	-37	7	5	30,2
Drenje	12	-	45	-	-	-33	16	-	26,7
Đurđenovac	43	-	93	-	-	-50	34	7	46,2
Erdut	30	1	102	-	-	-72	34	12	29,4
Ernestinovo	17	-	27	-	-	-10	11	1	63,0
Feričanci	15	-	34	-	-	-19	9	-	44,1
Gorjani	6	-	35	-	-	-29	5	1	17,1
Jagodnjak	16	-	25	-	-	-9	9	4	64,0
Kneževi Vinogradi	23	-	73	-	-	-50	21	7	31,5
Koška	30	-	40	-	-	-10	21	3	75,0
Levanjska Varoš	6	-	25	-	-	-19	4	-	24,0
Magadenovac	7	-	35	-	-	-28	8	1	20,0
Marjanjanci	18	-	29	-	-	-11	11	-	62,1
Petlovac	13	-	37	-	-	-24	11	2	35,1

2.2. PRIRODNO KRETANJE STANOVNIŠTVA U 2022. PO ŽUPANIJAMA I GRADOVIMA/OPĆINAMA
NATURAL CHANGE IN POPULATION, BY COUNTIES AND TOWNS/MUNICIPALITIES, 2022

(nastavak)
(continued)

Županija County of	Rođeni Births		Umrli Deaths	Umrli dojenčad Infant deaths		Prirodni prirast Natural increase	Brakovi Marital statistics		Vitalni indeks (živorodeni na 100 umrlih) Vital index (live births per 100 deaths)
	živorodeni Live births	mrtvorodeni Stillbirths		ukupno Total	do 6 dana starosti Up to 6 days		sklopljeni Marriages	razvedeni Divorces	
Petrijevci	15	-	49	-	-	-34	8	7	30,6
Podgorač	30	1	53	-	-	-23	16	5	56,6
Podravska Moslavina	9	-	21	-	-	-12	1	-	42,9
Popovac	11	-	33	-	-	-22	11	-	33,3
Punitovci	19	-	21	1	-	-2	6	1	90,5
Satnica Đakovačka	18	-	24	-	-	-6	10	2	75,0
Semeljci	39	-	44	-	-	-5	29	2	88,6
Strizivojna	19	-	42	-	-	-23	14	-	45,2
Šodolovci	10	-	28	-	-	-18	9	-	35,7
Trnava	8	-	22	-	-	-14	8	1	36,4
Viljevo	17	-	38	-	-	-21	15	-	44,7
Viškovci	14	-	29	-	-	-15	9	-	48,3
Vladislavci	14	-	31	-	-	-17	9	-	45,2
Vuka	12	-	15	-	-	-3	11	1	80,0
Šibensko-kninska Šibenik-Knin	835	1	1 704	4	3	-869	397	41	49,0
Gradovi/ Towns									
Dmiš	63	-	116	-	-	-53	30	2	54,3
Knin	123	-	186	2	2	-63	56	3	66,1
Skradin	19	-	83	-	-	-64	18	-	22,9
Šibenik	378	-	671	1	-	-293	154	25	56,3
Vodice	72	-	144	-	-	-72	40	2	50,0
Općine/ Municipalities									
Bilice	31	-	34	-	-	-3	10	3	91,2
Biskupija	3	-	38	-	-	-35	4	1	7,9
Civljane	2	-	7	-	-	-5	-	-	28,6
Ervenik	1	-	21	-	-	-20	-	-	4,8
Kijevo	2	-	14	-	-	-12	3	-	14,3
Kistanje	17	-	68	-	-	-51	16	-	25,0
Murter-Kornati	13	-	32	-	-	-19	2	-	40,6
Pirovac	14	-	25	-	-	-11	11	1	56,0
Primošten	16	1	43	-	-	-27	7	1	37,2
Promina	2	-	24	-	-	-22	6	-	8,3
Rogoznica	14	-	33	-	-	-19	12	1	42,4
Ružić	14	-	28	-	-	-14	10	-	50,0
Tisno	30	-	61	1	1	-31	10	1	49,2
Tribunj	13	-	41	-	-	-28	4	1	31,7
Unešić	8	-	35	-	-	-27	4	-	22,9
Vukovarsko-srijemska Vukovar-Sirmium	1 206	3	2 390	4	2	-1 184	849	219	50,5
Gradovi/ Towns									
Ilok	41	-	87	-	-	-46	33	8	47,1
Otok	55	-	73	1	1	-18	37	3	75,3
Vinkovci	286	3	428	1	-	-142	160	47	66,8
Vukovar	180	-	426	1	1	-246	85	42	42,3
Županja	68	-	124	1	-	-56	59	19	54,8
Općine/ Municipalities									
Andrijaševci	26	-	49	-	-	-23	21	5	53,1
Babina Greda	26	-	45	-	-	-19	17	5	57,8
Bogdanovci	13	-	36	-	-	-23	12	2	36,1
Borovo	16	-	55	-	-	-39	17	9	29,1
Bošnjaci	26	-	53	-	-	-27	16	3	49,1
Cerna	45	-	68	-	-	-23	35	5	66,2
Drenovci	35	-	78	-	-	-43	24	7	44,9
Gradište	19	-	39	-	-	-20	11	4	48,7
Gunja	16	-	44	-	-	-28	23	4	36,4
Ivankovo	68	-	100	-	-	-32	50	6	68,0
Jarmina	22	-	29	-	-	-7	9	4	75,9
Lovas	4	-	19	-	-	-15	5	-	21,1
Markušica	6	-	39	-	-	-33	10	2	15,4
Negoslavci	2	-	14	-	-	-12	6	1	14,3
Nijemci	29	-	76	-	-	-47	25	5	38,2
Nuštar	32	-	70	-	-	-38	30	8	45,7
Privlaka	26	-	38	-	-	-12	22	3	68,4
Stari Jankovci	36	-	58	-	-	-22	29	5	62,1
Stari Mikanovci	17	-	29	-	-	-12	12	6	58,6
Štitar	12	-	28	-	-	-16	16	2	42,9
Tompojevci	10	-	35	-	-	-25	6	-	28,6

2.2. PRIRODNO KRETANJE STANOVNIŠTVA U 2022. PO ŽUPANIJAMA I GRADOVIMA/OPĆINAMA
NATURAL CHANGE IN POPULATION, BY COUNTIES AND TOWNS/MUNICIPALITIES, 2022

(nastavak)
(continued)

Županija County of	Rođeni Births		Umrli Deaths	Umrli dojenčad Infant deaths		Prirodni prirast Natural increase	Brakovi Marital statistics		Vitalni indeks (živorodeni na 100 umrih) Vital index (live births per 100 deaths)
	živorodeni Live births	mrtvorodeni Stillbirths		ukupno Total	do 6 dana starosti Up to 6 days		sklopljeni Marriages	razvedeni Divorces	
Tordinci	13	-	29	-	-	-16	7	1	44,8
Tovarnik	15	-	45	-	-	-30	9	2	33,3
Trpinja	19	-	106	-	-	-87	25	4	17,9
Vodinci	15	-	17	-	-	-2	11	-	88,2
Vrbanja	28	-	53	-	-	-25	27	7	52,8
Splitsko-dalmatinska Split-Dalmatia	3 799	23	5 645	26	21	-1 846	2 120	488	67,3
<i>Gradovi/ Towns</i>									
Hvar	37	-	56	-	-	-19	18	9	66,1
Imotski	106	2	99	-	-	7	66	2	107,1
Kaštela	351	5	408	-	-	-57	221	28	86,0
Komiža	7	-	32	-	-	-25	3	2	21,9
Makarska	122	-	141	1	1	-19	47	5	86,5
Omiš	131	-	194	-	-	-63	76	10	67,5
Sinj	239	1	265	-	-	-26	136	18	90,2
Solin	246	2	213	1	-	33	119	28	115,5
Split	1 305	8	2 269	12	9	-964	695	302	57,5
Stari Grad	18	-	49	-	-	-31	13	3	36,7
Supetar	33	-	68	-	-	-35	21	8	48,5
Trilj	83	-	105	3	3	-22	45	10	79,0
Trogir	99	3	180	2	2	-81	60	8	55,0
Vis	21	-	26	1	1	-5	10	2	80,8
Vrgorac	60	-	80	1	1	-20	37	-	75,0
Vrlika	13	-	31	-	-	-18	13	1	41,9
<i>Općine/ Municipalities</i>									
Baška Voda	14	-	48	-	-	-34	15	2	29,2
Bol	16	-	18	-	-	-2	10	1	88,9
Brela	14	-	26	-	-	-12	13	1	53,8
Cista Provo	15	-	49	1	1	-34	9	1	30,6
Dicmo	31	-	32	-	-	-1	18	1	96,9
Dugi Rat	56	-	77	-	-	-21	36	5	72,7
Dugopolje	43	-	39	-	-	4	19	7	110,3
Gradac	17	-	40	-	-	-23	11	3	42,5
Hrvace	33	-	59	-	-	-26	17	2	55,9
Jelsa	41	-	56	-	-	-15	21	3	73,2
Klis	63	-	59	-	-	4	33	4	106,8
Lećevecica	3	-	6	-	-	-3	3	-	50,0
Lokvičići	2	-	16	-	-	-14	5	-	12,5
Lovreć	12	1	31	-	-	-19	7	1	38,7
Marina	38	-	94	1	1	-56	18	1	40,4
Milna	7	-	16	-	-	-9	5	-	43,8
Muč	23	-	60	-	-	-37	20	3	38,3
Nerežišća	12	-	16	-	-	-4	3	-	75,0
Okrug	19	-	41	1	1	-22	19	3	46,3
Otok	43	-	64	-	-	-21	32	-	67,2
Podbablje	55	1	56	1	-	-1	20	-	98,2
Podgora	18	-	46	-	-	-28	4	-	39,1
Podstrana	129	-	71	-	-	58	72	6	181,7
Postira	16	-	20	-	-	-4	4	-	80,0
Prgomet	1	-	14	-	-	-13	4	-	7,1
Primorski Dolac	5	-	18	-	-	-13	2	-	27,8
Proložac	39	-	34	-	-	5	22	1	114,7
Pučišća	14	-	32	-	-	-18	10	-	43,8
Runovići	22	-	27	-	-	-5	9	-	81,5
Seget	40	-	66	-	-	-26	24	-	60,6
Selca	10	-	33	-	-	-23	6	-	30,3
Sućuraj	4	-	7	-	-	-3	3	-	57,1
Sutivan	11	-	14	-	-	-3	5	-	78,6
Šestanovac	17	-	31	-	-	-14	12	1	54,8
Šolta	5	-	56	-	-	-51	7	4	8,9
Tučepi	13	-	17	-	-	-4	5	1	76,5
Zadvarje	3	-	1	-	-	2	-	-	300,0
Zagvozd	9	-	18	1	1	-9	5	-	50,0
Zmijavci	15	-	21	-	-	-6	12	1	71,4
Istarska Istria	1 527	4	2 917	4	3	-1 390	670	163	52,3
<i>Gradovi/ Towns</i>									
Buje - Buie	26	-	61	-	-	-35	16	3	42,6
Buzet	40	-	80	-	-	-40	18	-	50,0

2.2. PRIRODNO KRETANJE STANOVNIŠTVA U 2022. PO ŽUPANIJAMA I GRADOVIMA/OPĆINAMA
NATURAL CHANGE IN POPULATION, BY COUNTIES AND TOWNS/MUNICIPALITIES, 2022

(nastavak)
 (continued)

Županija County of	Rođeni Births		Umrli Deaths	Umrli dojenčad Infant deaths		Prirodni prirast Natural increase	Brakovi Marital statistics		Vitalni indeks (živorodeni na 100 umrlih) Vital index (live births per 100 deaths)
	živorodeni Live births	mrtvorodeni Stillbirths		ukupno Total	do 6 dana starosti Up to 6 days		sklopljeni Marriages	razvedeni Divorces	
Labin	65	-	160	-	-	-95	33	13	40,6
Novigrad – Cittanova	25	-	65	-	-	-40	14	4	38,5
Pazin	73	-	117	-	-	-44	40	17	62,4
Poreč – Parenzo	147	-	210	1	-	-63	72	18	70,0
Pula – Pola	390	1	869	1	1	-479	158	39	44,9
Rovinj – Rovigno	101	-	191	-	-	-90	45	12	52,9
Umag – Umago	94	1	174	-	-	-80	39	13	54,0
Vodnjan – Dignano	37	-	65	1	1	-28	19	5	56,9
<i>Općine/ Municipalities</i>									
Bale – Valle	15	-	14	-	-	1	3	2	107,1
Barban	19	-	42	-	-	-23	5	-	45,2
Brtonigla – Verteneglio	8	-	16	-	-	-8	4	-	50,0
Cerovlje	20	-	25	-	-	-5	7	2	80,0
Fažana – Fasana	20	-	61	-	-	-41	14	5	32,8
Funtana – Fontane	4	-	9	-	-	-5	5	1	44,4
Gračišće	14	1	17	-	-	-3	8	1	82,4
Grožnjan – Grisignana	6	-	14	-	-	-8	1	-	42,9
Kanfaran	22	-	26	-	-	-4	4	1	84,6
Karolja	16	-	19	-	-	-3	7	-	84,2
Kaštelir-Labinci – Castelliere-S. Domenica	15	-	20	-	-	-5	5	-	75,0
Kršan	30	-	46	-	-	-16	12	2	65,2
Lanišće	7	-	8	-	-	-1	-	-	87,5
Ližnjan – Lisignano	24	-	48	1	1	-24	18	4	50,0
Lupoglav	3	1	13	-	-	-10	2	1	23,1
Marčana	39	-	68	-	-	-29	16	4	57,4
Medulin	55	-	102	-	-	-47	18	2	53,9
Motovun – Montona	6	-	10	-	-	-4	-	-	60,0
Oprtalj – Portole	6	-	12	-	-	-6	4	-	50,0
Pižan	17	-	24	-	-	-7	5	-	70,8
Raša	10	-	57	-	-	-47	6	3	17,5
Sveta Nedelja	15	-	51	-	-	-36	7	1	29,4
Sveti Lovreč	9	-	15	-	-	-6	7	2	60,0
Sveti Petar u Šumi	16	-	17	-	-	-1	6	-	94,1
Svetvinčenat	16	-	26	-	-	-10	5	1	61,5
Tar-Vabriga – Torre-Abrega	13	-	24	-	-	-11	5	-	54,2
Tinjan	19	-	24	-	-	-5	7	2	79,2
Višnjan – Visignano	23	-	23	-	-	0	7	3	100,0
Vižinada – Visinada	15	-	20	-	-	-5	8	-	75,0
Vrsar – Orsera	14	-	28	-	-	-14	9	-	50,0
Žminj	33	-	46	-	-	-13	11	2	71,7
Dubrovačko-neretvanska <i>Dubrovnik-Neretva</i>	1 051	3	1 486	5	2	-435	557	97	70,7
<i>Gradovi/ Towns</i>									
Dubrovnik	384	1	581	3	1	-197	195	86	66,1
Korčula	55	-	87	-	-	-32	28	1	63,2
Metković	141	-	130	-	-	11	94	-	108,5
Opuzen	25	-	34	-	-	-9	16	2	73,5
Ploče	73	1	104	-	-	-31	46	-	70,2
<i>Općine/ Municipalities</i>									
Blato	27	-	50	-	-	-23	15	-	54,0
Dubrovačko primorje	13	-	29	-	-	-16	11	-	44,8
Janjina	2	-	10	-	-	-8	2	-	20,0
Konavle	89	-	93	1	1	-4	34	-	95,7
Kula Norinska	19	-	20	-	-	-1	8	-	95,0
Lastovo	3	-	10	-	-	-7	1	-	30,0
Lumbarda	14	-	18	-	-	-4	5	-	77,8
Mljet	13	-	25	-	-	-12	1	-	52,0
Orebić	24	-	56	-	-	-32	12	4	42,9
Pojezerje	6	-	10	1	-	-4	4	-	60,0
Slivno	13	-	19	-	-	-6	12	-	68,4
Smokvica	9	-	14	-	-	-5	3	-	64,3
Ston	22	1	22	-	-	0	11	-	100,0
Trpanj	1	-	12	-	-	-11	-	1	8,3
Vela Luka	22	-	74	-	-	-52	12	3	29,7
Zažablje	5	-	7	-	-	-2	3	-	71,4
Župa dubrovačka	91	-	81	-	-	10	44	-	112,3

2.2. PRIRODNO KRETANJE STANOVNIŠTVA U 2022. PO ŽUPANIJAMA I GRADOVIMA/OPĆINAMA
NATURAL CHANGE IN POPULATION, BY COUNTIES AND TOWNS/MUNICIPALITIES, 2022

(nastavak)
 (continued)

Županija County of	Rođeni Births		Umrli Deaths	Umrli dojenčad Infant deaths		Prirodni prirast Natural increase	Brakovi Marital statistics		Vitalni indeks (živorođeni na 100 umrlih) Vital index (live births per 100 deaths)
	živorođeni Live births	mrtvorodeni Stillbirths		ukupno Total	do 6 dana starosti Up to 6 days		sklopljeni Marriages	razvedeni Divorces	
Međimurska Međimurje	1 060	6	1 485	10	1	-425	399	129	71,4
Gradovi/ Towns									
Čakovec	248	3	351	1	-	-103	95	52	70,7
Mursko Središće	64	-	73	2	-	-9	29	5	87,7
Prelog	76	-	102	-	-	-26	28	6	74,5
Općine/ Municipalities									
Belica	28	-	41	-	-	-13	12	3	68,3
Dekanovec	4	-	10	-	-	-6	3	-	40,0
Domašinec	21	-	35	-	-	-14	8	1	60,0
Donja Dubrava	14	-	44	-	-	-30	11	3	31,8
Donji Kraljevec	25	-	63	-	-	-38	13	5	39,7
Donji Vidovec	8	-	30	-	-	-22	6	5	26,7
Goričan	26	-	36	-	-	-10	5	2	72,2
Gornji Mihaljevec	15	-	33	-	-	-18	5	-	45,5
Kotoriba	26	1	39	2	-	-13	7	1	66,7
Mala Subotica	69	-	53	-	-	16	16	4	130,2
Nedelišće	120	1	133	2	1	-13	45	9	90,2
Orehovica	51	-	42	1	-	9	9	4	121,4
Podturen	36	-	58	1	-	-22	22	6	62,1
Pribislavec	50	1	34	-	-	16	9	2	147,1
Selnica	22	-	55	-	-	-33	11	3	40,0
Strahoninec	22	-	36	-	-	-14	12	2	61,1
Sveta Marija	16	-	31	-	-	-15	7	2	51,6
Sveti Juraj na Bregu	37	-	64	1	-	-27	15	7	57,8
Sveti Martin na Muri	26	-	43	-	-	-17	9	5	60,5
Šenkovec	19	-	26	-	-	-7	8	1	73,1
Štrigova	18	-	36	-	-	-18	8	1	50,0
Vratišinec	19	-	17	-	-	2	6	-	111,8
Grad Zagreb City of Zagreb	7 456	24	9 636	17	11	-2 180	3 668	1 184	77,4

2.3. PRIRODNO KRETANJE STANOVNIŠTVA PO GRADSKIM ČETVRTIMA GRADA ZAGREBA U 2022.
NATURAL CHANGE IN POPULATION, BY DISTRICTS OF CITY OF ZAGREB, 2022

	Rođeni Births			Živorodeni izvan braka Live births out of wedlock	Umrli Deaths	Umrli dojenčad Infant deaths	Prirodni prirast Natural increase	Brakovi Marital statistics		Izvanbračna djeca na 1 000 živorođenih Children born out of wedlock per 1 000 live births	Umrli dojenčad na 1 000 živorođenih Infant deaths per 1 000 live births	Vitalni indeks (živorođeni na 100 umrlih) Vital index (live births per 100 deaths)
	ukupno Total	živorođeni Live births	mrtvo- rođeni Stillbirths					sklopljeni Marriages	razvedeni Divorces			
Grad Zagreb City of Zagreb	7 480	7 456	24	1 588	9 636	17	-2 180	3 668	1 184	213,0	2,3	77,4
Donji grad	269	268	1	79	576	-	-308	136	38	294,8	-	46,5
Gornji grad – Medveščak	197	196	1	53	435	-	-239	126	33	270,4	-	45,1
Trnje	333	332	1	76	552	1	-220	168	57	228,9	3,0	60,1
Maksimir	398	397	1	75	623	-	-226	216	93	188,9	-	63,7
Peščenica – Žitnjak	594	592	2	158	663	1	-71	259	65	266,9	1,7	89,3
Novi Zagreb – istok	422	421	1	95	853	1	-432	218	128	225,7	2,4	49,4
Novi Zagreb – east												
Novi Zagreb – zapad	746	743	3	139	670	1	73	327	108	187,1	1,3	110,9
Novi Zagreb – west												
Trešnjevka – sjever	526	525	1	132	733	1	-208	280	72	251,4	1,9	71,6
Trešnjevka – north												
Trešnjevka – jug	574	573	1	114	817	-	-244	278	96	199,0	-	70,1
Trešnjevka – south												
Črnomerec	395	395	-	98	499	2	-104	185	47	248,1	5,1	79,2
Gornja Dubrava	653	649	4	109	702	2	-53	307	61	168,0	3,1	92,5
Donja Dubrava	337	336	1	59	414	2	-78	189	46	175,6	6,0	81,2
Stenjevec	605	604	1	138	459	1	145	264	88	228,5	1,7	131,6
Podsused – Vrapče	408	406	2	91	531	1	-125	187	75	224,1	2,5	76,5
Podsljeme	161	160	1	26	236	-	-76	100	24	162,5	-	67,8
Sesvete	756	753	3	128	729	2	24	365	137	170,0	2,7	103,3
Brezovica	106	106	-	18	144	2	-38	63	16	169,8	18,9	73,6

3. ROĐENI
BIRTHS

3.1. ŽIVOROĐENI PREMA MJESTU POROĐAJA I REDU ROĐENJA U 2022. PO ŽUPANIJAMA
LIVE BIRTHS, BY PLACE OF BIRTH AND BIRTH ORDER, BY COUNTIES, 2022

Županija County of	Ukupno Total	Muški Male	Muška novorođenčad na 100 ženske novorođenčadi Male infants per 100 female infants	Mjesto porođaja, % Place of birth, %			Red rođenja djeteta, % Child's birth order, %			
				zdravstvena ustanova Medical institution	drugo mjesto Other place		prvo First	drugo Second	treće i više Third and over	nepoznato Unknown
					uz stručnu pomoć With professional assistance	bez stručne pomoći Without professional assistance				
Republika Hrvatska Republic of Croatia	33 883	17 255	103,8	99,9	0,1	0,0	44,9	34,2	19,8	1,1
Zagrebačka Zagreb	2 726	1 400	105,6	99,9	0,1	-	45,0	34,9	20,0	0,1
Krapinsko-zagorska Krapina-Zagorje	1 066	544	104,2	99,9	0,1	-	48,2	35,8	15,9	0,1
Sisačko-moslavačka Sisak-Moslavina	1 084	522	92,9	99,8	-	0,2	45,3	31,8	22,3	0,6
Karlovačka Karlovac	792	420	112,9	100,0	-	-	49,0	33,6	17,4	-
Varaždinska Varaždin	1 295	618	91,3	99,9	0,1	-	46,5	35,4	18,1	-
Koprivničko-križevačka Koprivnica-Križevci	884	458	107,5	99,8	0,2	-	43,7	31,5	24,8	-
Bjelovarsko-bilogorska Bjelovar-Bilogora	969	479	97,8	99,9	-	0,1	40,5	31,8	27,7	-
Primorsko-goranska Primorje-Gorski kotar	1 891	971	105,5	99,8	0,2	-	49,5	37,6	12,9	-
Ličko-senjska Lika-Senj	357	191	115,1	100,0	-	-	45,7	32,4	21,9	-
Virovitičko-podravska Virovitica-Podravina	541	278	105,7	99,8	-	0,2	37,9	35,7	26,4	-
Požeško-slavonska Požega-Slavonia	564	296	110,5	100,0	-	-	42,9	31,4	25,7	-
Brodsko-posavska Slavonski Brod-Posavina	1 130	563	99,3	99,8	-	0,2	39,0	34,3	26,6	0,1
Zadarska Zadar	1 497	772	106,5	99,9	-	0,1	45,4	35,3	19,2	0,1
Osječko-baranjska Osijek-Baranja	2 153	1 092	102,9	99,9	0,1	-	43,7	33,9	22,2	0,2
Šibensko-kninska Šibenik-Knin	835	439	110,9	100,0	-	-	43,7	36,7	19,4	0,2
Vukovarsko-srijemska Vukovar-Sirmium	1 206	615	104,1	99,8	-	0,2	41,9	33,6	24,1	0,4
Splitsko-dalmatinska Split-Dalmatia	3 799	1 976	108,4	100,0	0,0	-	40,2	32,6	18,2	9,0
Istarska Istria	1 527	771	102,0	99,9	0,1	-	50,9	35,4	13,7	-
Dubrovačko-neretvanska Dubrovnik-Neretva	1 051	545	107,7	99,6	0,4	-	41,9	35,8	21,9	0,4
Međimurska Međimurje	1 060	523	97,4	99,2	0,3	0,5	39,6	31,0	29,4	-
Grad Zagreb City of Zagreb	7 456	3 782	102,9	99,9	0,1	0,0	47,9	34,1	17,8	0,2

3.2. ŽIVOROĐENI PREMA MJESECU ROĐENJA U 2022. PO ŽUPANIJAMA
LIVE BIRTHS, BY MONTH OF BIRTH, BY COUNTIES, 2022

Županija County of	Ukupno Total	Mjesec rođenja Month of birth											
		I.	II.	III.	IV.	V.	VI.	VII.	VIII.	IX.	X.	XI.	XII.
Republika Hrvatska Republic of Croatia	33 883	3 012	2 657	2 765	2 533	2 808	2 891	3 063	2 884	3 006	2 758	2 725	2 781
Zagrebačka Zagreb	2 726	237	212	249	224	210	224	246	227	242	216	218	221
Krapinsko-zagorska Krapina-Zagorje	1 066	95	85	100	70	79	101	102	72	110	96	87	69
Sisačko-moslavačka Sisak-Moslavina	1 084	80	83	84	94	99	91	90	88	100	98	94	83
Karlovačka Karlovac	792	72	60	51	53	63	68	83	70	76	72	58	66
Varaždinska Varaždin	1 295	115	93	88	87	126	117	131	102	132	95	93	116
Koprivničko-križevačka Koprivnica-Križevci	884	71	64	56	77	81	74	83	79	77	85	67	70
Bjelovarsko-bilogorska Bjelovar-Bilogora	969	74	75	73	66	78	98	85	91	85	73	78	93
Primorsko-goranska Primorje-Gorski kotar	1 891	190	157	155	138	157	161	173	155	162	139	132	172
Ličko-senjska Lika-Senj	357	29	28	27	16	31	42	32	31	36	25	26	34
Virovitičko-podravska Virovitica-Podravina	541	43	42	51	32	31	60	58	42	44	48	45	45
Požeško-slavonska Požega-Slavonia	564	43	45	46	37	53	46	55	39	51	52	38	59
Brodsko-posavska Slavonski Brod-Posavina	1 130	90	88	89	74	94	102	95	78	117	100	102	101
Zadarska Zadar	1 497	153	113	119	110	130	115	133	131	133	120	125	115
Osječko-baranjska Osijek-Baranja	2 153	187	153	194	154	166	177	200	211	197	172	154	188
Šibensko-kninska Šibenik-Knin	835	70	60	69	70	55	68	81	70	69	76	64	83
Vukovarsko-srijemska Vukovar-Sirmium	1 206	115	115	78	76	86	99	117	108	122	90	101	99
Splitsko-dalmatinska Split-Dalmatia	3 799	330	287	326	293	283	308	313	347	355	335	318	304
Istarska Istria	1 527	129	130	139	119	127	132	122	137	127	116	132	117
Dubrovačko-neretvanska Dubrovnik-Neretva	1 051	90	89	86	76	97	84	106	96	75	85	82	85
Međimurska Međimurje	1 060	96	83	72	88	79	84	103	85	90	85	108	87
Grad Zagreb City of Zagreb	7 456	703	595	613	579	683	640	655	625	606	580	603	574

3.3. ŽIVOROĐENI PREMA SPOLU, BRAČNOSTI, MJESTU POROĐAJA, POMOĆI PRI POROĐAJU I TROMJESEČJU ROĐENJA U 2022.
PO ŽUPANIJAMA I GRADOVIMA/OPĆINAMA
LIVE BIRTHS, BY SEX, MARITAL STATUS OF MOTHER, PLACE OF BIRTH, ASSISTANCE AT BIRTH AND QUARTER OF BIRTH,
BY COUNTIES AND TOWNS/MUNICIPALITIES, 2022

Županija County of	Ukupno Total	Spol Sex		Bračnost djeteta Marital status of mother		Mjesto porođaja Place of birth			Tromjesečje rođenja Quarter of birth			
		muški Male	ženski Female	bračno Born in wedlock	izvanbračno Born out of wedlock	zdravstvena ustanova Medical institution	drugo mjesto Other place		I.	II.	III.	IV.
							uz stručnu pomoć With professional assistance	bez stručne pomoći Without professional assistance				
Republika Hrvatska Republic of Croatia	33 883	17 255	16 628	25 478	8 405	33 835	30	18	8 434	8 232	8 953	8 264
Zagrebačka Zagreb	2 726	1 400	1 326	2 153	573	2 723	3	-	698	658	715	655
Gradovi/ Towns												
Dugo Selo	211	112	99	185	26	211	-	-	51	61	43	56
Ivanič-Grad	124	80	44	93	31	123	1	-	32	29	22	41
Jastrebarsko	129	67	62	109	20	129	-	-	35	27	35	32
Samobor	296	155	141	238	58	296	-	-	83	63	78	72
Sveta Nedelja	156	82	74	131	25	156	-	-	41	49	37	29
Sveti Ivan Zelina	134	61	73	115	19	134	-	-	22	37	44	31
Velika Gorica	564	285	279	452	112	564	-	-	149	135	145	135
Vrbovec	131	74	57	96	35	131	-	-	36	27	32	36
Zaprešić	210	96	114	153	57	209	1	-	48	52	59	51
Općine/ Municipalities												
Bedenica	16	11	5	11	5	16	-	-	7	1	4	4
Bistra	55	22	33	44	11	55	-	-	16	11	16	12
Brckovljani	62	33	29	50	12	62	-	-	17	17	17	11
Brdovec	104	52	52	85	19	103	1	-	25	21	33	25
Dubrava	27	14	13	18	9	27	-	-	8	5	8	6
Dubrava	16	9	7	9	7	16	-	-	6	4	3	3
Farkaševac	15	5	10	10	5	15	-	-	3	3	4	5
Gradec	20	12	8	14	6	20	-	-	6	6	4	4
Jakovlje	33	13	20	24	9	33	-	-	3	9	11	10
Klinča Sela	52	19	33	42	10	52	-	-	13	14	15	10
Kloštar Ivanič	54	31	23	37	17	54	-	-	16	14	14	10
Krašić	16	8	8	13	3	16	-	-	2	3	5	6
Kravarско	16	7	9	10	6	16	-	-	3	5	4	4
Križ	50	23	27	33	17	50	-	-	11	12	14	13
Luka	15	9	6	12	3	15	-	-	7	2	3	3
Marija Gorica	17	6	11	15	2	17	-	-	7	3	6	1
Orle	17	9	8	7	10	17	-	-	6	4	4	3
Pisarovina	29	16	13	24	5	29	-	-	8	9	9	3
Pokupsko	17	9	8	16	1	17	-	-	4	1	6	6
Preseka	13	8	5	9	4	13	-	-	3	5	2	3
Pušća	26	15	11	16	10	26	-	-	7	6	6	7
Rakovec	5	1	4	2	3	5	-	-	2	-	1	2
Rugvica	63	36	27	54	9	63	-	-	16	17	16	14
Stupnik	32	20	12	26	6	32	-	-	5	6	14	7
Žumberak	1	-	1	-	1	1	-	-	-	-	1	-
Krapinsko-zagorska Krapina-Zagorje	1 066	544	522	793	273	1 065	1	-	280	250	284	252
Gradovi/ Towns												
Donja Stubica	45	25	20	38	7	45	-	-	11	11	13	10
Klanjec	20	12	8	13	7	20	-	-	5	7	3	5
Krapina	96	51	45	76	20	96	-	-	23	26	32	15
Oroslavje	55	28	27	41	14	55	-	-	15	13	20	7
Pregrada	70	37	33	53	17	70	-	-	14	18	18	20
Zabok	77	38	39	57	20	77	-	-	24	23	16	14
Zlatar	51	20	31	38	13	51	-	-	15	10	12	14
Općine/ Municipalities												
Bedekovčina	59	23	36	36	23	59	-	-	14	14	17	14
Budinščina	26	16	10	23	3	26	-	-	4	6	8	8
Desinić	21	9	12	15	6	21	-	-	6	1	5	9
Đurmanec	31	16	15	25	6	31	-	-	6	8	6	11
Gornja Stubica	51	31	20	43	8	51	-	-	14	9	17	11
Hrašćina	5	4	1	3	2	5	-	-	2	-	2	1
Hum na Sutli	37	20	17	25	12	37	-	-	10	5	8	14
Jesenje	16	10	6	8	8	16	-	-	7	2	3	4
Konjšćina	28	12	16	23	5	27	1	-	4	8	8	8
Kraljevec na Sutli	12	7	5	9	3	12	-	-	4	1	3	4
Krapinske Toplice	43	21	22	34	9	43	-	-	11	9	11	12
Kumrovec	12	6	6	10	2	12	-	-	7	3	1	1

**3.3. ŽIVOROĐENI PREMA SPOLU, BRAČNOSTI, MJESTU POROĐAJA, POMOĆI PRI POROĐAJU I TROMJESEČJU ROĐENJA U 2020.
PO ŽUPANIJAMA I GRADOVIMA/OPĆINAMA
LIVE BIRTHS, BY SEX, MARITAL STATUS OF MOTHER, PLACE OF BIRTH, ASSISTANCE AT BIRTH AND QUARTER OF BIRTH,
BY COUNTIES AND TOWNS/MUNICIPALITIES, 2022**

(nastavak)
(continued)

Županija County of	Ukupno Total	Spol Sex		Bračnost djeteta Marital status of mother		Mjesto porođaja Place of birth			Tromjesečje rođenja Quarter of birth			
		muški Male	ženski Female	bračno Born in wedlock	izvanbračno Born out of wedlock	zdravstvena ustanova Medical institution	drugo mjesto Other place		I.	II.	III.	IV.
							uz stručnu pomoć With professional assistance	bez stručne pomoći Without professional assistance				
Lobor	23	13	10	17	6	23	-	-	7	5	5	6
Mače	18	7	11	15	3	18	-	-	3	4	8	3
Marija Bistrica	46	24	22	36	10	46	-	-	13	11	7	15
Mihovljan	14	7	7	6	8	14	-	-	3	6	4	1
Novi Golubovec	5	5	-	2	3	5	-	-	1	1	2	1
Petrovsko	19	12	7	14	5	19	-	-	5	4	5	5
Radoboj	26	11	15	19	7	26	-	-	6	7	6	7
Stubičke Toplice	29	9	20	18	11	29	-	-	7	5	10	7
Sveti Križ Začretje	49	26	23	36	13	49	-	-	17	11	12	9
Tuhelj	21	10	11	16	5	21	-	-	6	2	10	3
Veliko Trgovišće	39	22	17	31	8	39	-	-	13	13	6	7
Zagorska Sela	3	1	2	2	1	3	-	-	-	1	-	2
Zlatar-Bistrica	19	11	8	11	8	19	-	-	3	6	6	4
Sisačko-moslavačka Sisak-Moslavina	1 084	522	562	696	388	1 082	-	2	247	284	278	275
Gradovi/ Towns												
Glina	60	31	29	28	32	60	-	-	18	15	14	13
Hrvatska Kostajnica	8	1	7	8	-	8	-	-	2	1	1	4
Kutina	181	102	79	106	75	181	-	-	39	47	52	43
Novska	85	35	50	64	21	85	-	-	14	24	23	24
Petrinja	159	75	84	114	45	159	-	-	41	40	34	44
Popovača	93	43	50	58	35	93	-	-	24	29	20	20
Sisak	308	140	168	185	123	308	-	-	66	86	74	82
Općine/ Municipalities												
Donji Kukuruzari	6	3	3	3	3	6	-	-	1	2	3	-
Dvor	15	8	7	13	2	15	-	-	5	3	6	1
Gvozd	12	4	8	4	8	11	-	1	1	1	5	5
Hrvatska Dubica	11	7	4	8	3	11	-	-	3	1	5	2
Jasenovac	16	4	12	12	4	16	-	-	2	3	10	1
Lekenik	39	22	17	27	12	38	-	1	11	13	9	6
Lipovljani	27	14	13	22	5	27	-	-	5	6	8	8
Majur	1	-	1	-	1	1	-	-	-	-	-	1
Martinska Ves	24	13	11	20	4	24	-	-	5	7	4	8
Sunja	15	8	7	10	5	15	-	-	5	1	4	5
Topusko	9	5	4	5	4	9	-	-	2	1	3	3
Velika Ludina	15	7	8	9	6	15	-	-	3	4	3	5
Karlovačka Karlovac	792	420	372	562	230	792	-	-	183	184	229	196
Gradovi/ Towns												
Duga Resa	76	37	39	63	13	76	-	-	20	21	22	13
Karlovac	348	188	160	248	100	348	-	-	86	90	102	70
Ogulin	83	44	39	51	32	83	-	-	17	16	24	26
Ozalj	42	24	18	35	7	42	-	-	11	10	5	16
Slunj	29	16	13	24	5	29	-	-	6	7	9	7
Općine/ Municipalities												
Barilović	17	10	7	14	3	17	-	-	7	1	5	4
Bosiljevo	6	5	1	3	3	6	-	-	2	-	1	3
Cetingrad	10	5	5	9	1	10	-	-	2	3	2	3
Draganić	27	15	12	10	17	27	-	-	7	6	6	8
Generalski Stol	9	3	6	5	4	9	-	-	2	1	2	4
Josipdol	29	17	12	20	9	29	-	-	4	8	14	3
Kamanje	6	4	2	6	-	6	-	-	-	-	1	5
Krnjak	3	-	3	1	2	3	-	-	1	-	1	1
Lasinja	11	7	4	9	2	11	-	-	2	2	4	3
Netretić	21	13	8	18	3	21	-	-	4	7	5	5
Plaški	14	6	8	4	10	14	-	-	3	3	4	4
Rakovica	18	7	11	15	3	18	-	-	2	3	4	9
Ribnik	1	-	1	1	-	1	-	-	-	-	1	-
Saborsko	3	-	3	2	1	3	-	-	-	-	2	1
Tounj	9	4	5	3	6	9	-	-	1	2	5	1
Vojnić	16	7	9	9	7	16	-	-	3	-	7	6
Žakanje	14	8	6	12	2	14	-	-	3	4	3	4

3.3. ŽIVOROĐENI PREMA SPOLU, BRAČNOSTI, MJESTU POROĐAJA, POMOĆI PRI POROĐAJU I TROMJESEČJU ROĐENJA U 2022.
PO ŽUPANIJAMA I GRADOVIMA/OPĆINAMA
LIVE BIRTHS, BY SEX, MARITAL STATUS OF MOTHER, PLACE OF BIRTH, ASSISTANCE AT BIRTH AND QUARTER OF BIRTH,
BY COUNTIES AND TOWNS/MUNICIPALITIES, 2022

(nastavak)
(continued)

Županija County of	Ukupno Total	Spol Sex		Bračnost djeteta Marital status of mother		Mjesto porođaja Place of birth			Tromjesečje rođenja Quarter of birth			
		muški Male	ženski Female	bračno Born in wedlock	izvanbračno Born out of wedlock	zdravstvena ustanova Medical institution	drugo mjesto Other place		I.	II.	III.	IV.
							uz stručnu pomoć With professional assistance	bez stručne pomoći Without professional assistance				
Varaždinska Varaždin	1 295	618	677	818	477	1 294	1	-	296	330	365	304
Gradovi/ Towns												
Ivanec	95	36	59	59	36	95	-	-	23	25	26	21
Lepoglava	48	26	22	31	17	48	-	-	10	18	9	11
Ludbreg	62	39	23	34	28	62	-	-	11	20	16	15
Novi Marof	95	51	44	74	21	94	1	-	27	24	30	14
Varaždin	336	150	186	218	118	336	-	-	85	80	90	81
Varaždinske Toplice	44	19	25	31	13	44	-	-	8	13	9	14
Općine/ Municipalities												
Bednja	26	12	14	18	8	26	-	-	4	5	11	6
Beretinec	22	9	13	17	5	22	-	-	6	7	5	4
Breznica	12	3	9	11	1	12	-	-	1	4	6	1
Breznički Hum	9	5	4	4	5	9	-	-	3	1	1	4
Cestica	55	27	28	31	24	55	-	-	12	15	14	14
Donja Voća	14	7	7	8	6	14	-	-	4	4	4	2
Gornji Knežinec	44	17	27	33	11	44	-	-	9	17	11	7
Jalžabet	24	13	11	19	5	24	-	-	7	1	11	5
Klenovnik	14	4	10	6	8	14	-	-	2	3	5	4
Ljubešćica	5	-	5	4	1	5	-	-	1	-	1	3
Mali Bukovec	17	12	5	9	8	17	-	-	5	3	5	4
Martijanec	27	9	18	13	14	27	-	-	8	6	9	4
Maruševec	37	19	18	24	13	37	-	-	6	9	11	11
Petrijanec	59	35	24	20	39	59	-	-	10	14	17	18
Sračinec	30	17	13	20	10	30	-	-	4	10	14	2
Sveti Đurd	34	16	18	15	19	34	-	-	7	9	11	7
Sveti Ilija	26	15	11	16	10	26	-	-	7	5	10	4
Trnovec Bartolovečki	53	27	26	31	22	53	-	-	13	11	10	19
Veliki Bukovec	14	11	3	9	5	14	-	-	2	3	4	5
Vidovec	47	17	30	32	15	47	-	-	13	9	12	13
Vinica	33	17	16	22	11	33	-	-	3	9	10	11
Visoko	13	5	8	9	4	13	-	-	5	5	3	-
Koprivničko-križevačka Koprivnica-Križevci	884	458	426	551	333	882	2	-	191	232	239	222
Gradovi/ Towns												
Đurđevac	73	33	40	36	37	73	-	-	13	19	23	18
Koprivnica	226	129	97	143	83	225	1	-	57	49	58	62
Križevci	141	74	67	93	48	141	-	-	29	36	41	35
Općine/ Municipalities												
Dmje	16	6	10	9	7	16	-	-	2	6	3	5
Đelekovec	11	6	5	3	8	11	-	-	4	1	1	5
Ferdinandovac	12	7	5	10	2	12	-	-	1	3	6	2
Gola	26	13	13	20	6	26	-	-	5	5	4	12
Gornja Rijeka	14	8	6	11	3	14	-	-	2	5	2	5
Hlebine	9	3	6	6	3	9	-	-	4	2	2	1
Kalinovac	7	6	1	6	1	7	-	-	1	1	2	3
Kalnik	10	3	7	7	3	10	-	-	2	3	5	-
Kloštar Podravski	22	9	13	16	6	22	-	-	5	6	6	5
Koprivnički Bregi	21	10	11	11	10	21	-	-	6	7	5	3
Koprivnički Ivanec	22	10	12	14	8	22	-	-	5	8	5	4
Legrad	16	9	7	9	7	16	-	-	5	3	5	3
Molve	14	7	7	10	4	14	-	-	1	6	4	3
Novigrad Podravski	22	10	12	12	10	22	-	-	6	2	6	8
Novo Virje	8	5	3	7	1	8	-	-	1	4	1	2
Peteranec	28	11	17	8	20	28	-	-	9	8	8	3
Podravske Sesvete	13	7	6	10	3	13	-	-	2	9	1	1
Rasinja	28	18	10	16	12	27	1	-	6	8	7	7
Sokolovac	19	12	7	5	14	19	-	-	4	3	5	7
Sveti Ivan Žabno	40	19	21	27	13	40	-	-	8	13	11	8
Sveti Petar Orehovec	43	20	23	35	8	43	-	-	8	16	11	8
Virje	43	23	20	27	16	43	-	-	5	9	17	12

3.3. ŽIVOROĐENI PREMA SPOLU, BRAČNOSTI, MJESTU POROĐAJA, POMOĆI PRI POROĐAJU I TROMJESEČJU ROĐENJA U 2022.
PO ŽUPANIJAMA I GRADOVIMA/OPĆINAMA
LIVE BIRTHS, BY SEX, MARITAL STATUS OF MOTHER, PLACE OF BIRTH, ASSISTANCE AT BIRTH AND QUARTER OF BIRTH,
BY COUNTIES AND TOWNS/MUNICIPALITIES, 2022

(nastavak)
 (continued)

Županija County of	Ukupno Total	Spol Sex		Bračnost djeteta Marital status of mother		Mjesto porođaja Place of birth			Tromjesečje rođenja Quarter of birth			
		muški Male	ženski Female	bračno Born in wedlock	izvanbračno Born out of wedlock	zdravstvena ustanova Medical institution	drugo mjesto Other place		I.	II.	III.	IV.
							uz stručnu pomoć With professional assistance	bez stručne pomoći Without professional assistance				
Bjelovarsko-bilogorska Bjelovar-Bilogora	969	479	490	647	322	968	-	1	222	242	261	244
<i>Gradovi/ Towns</i>												
Bjelovar	317	140	177	223	94	317	-	-	73	88	80	76
Čazma	66	33	33	42	24	66	-	-	15	17	20	14
Daruvar	80	45	35	51	29	80	-	-	20	22	23	15
Garešnica	86	46	40	48	38	86	-	-	19	24	19	24
Grubišno Polje	67	36	31	43	24	66	-	1	15	20	14	18
<i>Općine/ Municipalities</i>												
Berek	8	3	5	5	3	8	-	-	1	3	1	3
Dežanovac	17	9	8	14	3	17	-	-	6	3	6	2
Đulovac	43	20	23	37	6	43	-	-	11	11	9	12
Hercegovac	16	8	8	10	6	16	-	-	5	1	6	4
Ivanska	20	9	11	11	9	20	-	-	5	3	9	3
Kapela	21	8	13	12	9	21	-	-	2	4	8	7
Končanica	12	8	4	7	5	12	-	-	3	1	4	4
Nova Rača	28	18	10	13	15	28	-	-	6	7	11	4
Rovišće	61	27	34	53	8	61	-	-	13	12	17	19
Severin	6	3	3	3	3	6	-	-	1	1	2	2
Sirač	14	6	8	8	6	14	-	-	5	3	5	1
Šandrovac	13	7	6	12	1	13	-	-	2	5	2	4
Štefanje	26	16	10	14	12	26	-	-	7	3	6	10
Velika Pisanica	10	8	2	6	4	10	-	-	2	3	2	3
Velika Trnovitica	8	3	5	6	2	8	-	-	1	3	1	3
Veliki Grđevac	23	14	9	13	10	23	-	-	5	6	6	6
Veliko Trojstvo	20	10	10	13	7	20	-	-	3	1	8	8
Zrinski Topolovac	7	2	5	3	4	7	-	-	2	1	2	2
Primorsko-goranska Primorje-Gorski kotar	1 891	971	920	1 206	685	1 887	4	-	502	456	490	443
<i>Gradovi/ Towns</i>												
Bakar	45	23	22	32	13	45	-	-	17	10	6	12
Cres	27	13	14	20	7	27	-	-	7	8	3	9
Crikvenica	63	31	32	31	32	63	-	-	20	16	18	9
Čabar	16	9	7	7	9	16	-	-	3	6	5	2
Delnice	41	22	19	17	24	41	-	-	12	11	11	7
Kastav	66	32	34	45	21	66	-	-	21	11	15	19
Kraljevica	33	17	16	23	10	33	-	-	9	7	11	6
Krk	67	31	36	52	15	67	-	-	21	15	20	11
Mali Lošinj	60	29	31	38	22	59	1	-	16	17	13	14
Novi Vinodolski	30	19	11	20	10	30	-	-	5	13	5	7
Opatija	79	46	33	53	26	78	1	-	15	24	20	20
Rab	58	25	33	34	24	58	-	-	6	14	15	23
Rijeka	697	358	339	439	258	697	-	-	178	165	182	172
Vrbovsko	20	13	7	9	11	20	-	-	6	3	5	6
<i>Općine/ Municipalities</i>												
Baška	11	6	5	6	5	11	-	-	1	4	3	3
Brod Moravice	6	1	5	1	5	6	-	-	3	-	2	1
Čavle	59	29	30	39	20	59	-	-	13	11	18	17
Dobrinj	18	10	8	13	5	18	-	-	4	5	6	3
Fužine	5	3	2	-	5	5	-	-	-	2	3	-
Jelenje	33	12	21	21	12	33	-	-	11	6	8	8
Klana	12	8	4	6	6	12	-	-	3	3	5	1
Kostrena	29	17	12	21	8	29	-	-	6	8	7	8
Lokve	4	1	3	1	3	4	-	-	1	1	1	1
Lopar	8	6	2	5	3	8	-	-	4	-	3	1
Lovran	23	12	11	17	6	22	1	-	7	8	4	4
Malinska-Dubašnica	34	12	22	23	11	34	-	-	10	7	7	10
Matulji	66	35	31	48	18	66	-	-	20	16	18	12
Mošćenička Draga	10	5	5	9	1	10	-	-	4	3	2	1
Mrkopalj	4	3	1	2	2	4	-	-	-	-	2	2
Omišalj	26	17	9	13	13	25	1	-	7	6	7	6

3.3. ŽIVOROĐENI PREMA SPOLU, BRAČNOSTI, MJESTU POROĐAJA, POMOĆI PRI POROĐAJU I TROMJESEČJU ROĐENJA U 2022.
PO ŽUPANIJAMA I GRADOVIMA/OPĆINAMA
LIVE BIRTHS, BY SEX, MARITAL STATUS OF MOTHER, PLACE OF BIRTH, ASSISTANCE AT BIRTH AND QUARTER OF BIRTH,
BY COUNTIES AND TOWNS/MUNICIPALITIES, 2022

(nastavak)
(continued)

Županija County of	Ukupno Total	Spol Sex		Bračnost djeteta Marital status of mother		Mjesto porođaja Place of birth			Tromjesečje rođenja Quarter of birth			
		muški Male	ženski Female	bračno Born in wedlock	izvanbračno Born out of wedlock	zdravstvena ustanova Medical institution	drugo mjesto Other place		I.	II.	III.	IV.
							uz stručnu pomoć With professional assistance	bez stručne pomoći Without professional assistance				
Punat	18	4	14	13	5	18	-	-	3	3	8	4
Ravna Gora	18	10	8	12	6	18	-	-	4	5	4	5
Skrad	1	-	1	1	-	1	-	-	-	-	-	1
Vinodolska općina	27	14	13	17	10	27	-	-	4	9	5	9
Viškovo	163	89	74	104	59	163	-	-	53	36	47	27
Vrbnik	14	9	5	14	-	14	-	-	8	3	1	2
Ličko-senjska Lika-Senj	357	191	166	230	127	357	-	-	84	89	99	85
Gradovi/ Towns												
Gospić	126	68	58	81	45	126	-	-	31	22	31	42
Novalj	35	17	18	24	11	35	-	-	5	9	12	9
Otočac	68	35	33	44	24	68	-	-	16	18	17	17
Senj	29	18	11	15	14	29	-	-	9	10	6	4
Općine/ Municipalities												
Brinje	24	15	9	18	6	24	-	-	4	8	9	3
Donji Lapac	2	1	1	-	2	2	-	-	2	-	-	-
Karlobag	7	4	3	6	1	7	-	-	2	3	2	-
Lovinac	4	1	3	2	2	4	-	-	-	-	3	1
Perušić	11	7	4	9	2	11	-	-	1	7	3	-
Plitvička Jezera	28	17	11	20	8	28	-	-	8	7	6	7
Udbina	13	6	7	6	7	13	-	-	5	4	4	-
Vrhovine	10	2	8	5	5	10	-	-	1	1	6	2
Virovitičko-podravska Virovitica-Podravina	541	278	263	389	152	540	-	1	136	123	144	138
Gradovi/ Towns												
Orahovica	36	17	19	24	12	36	-	-	13	7	8	8
Slatina	101	60	41	72	29	100	-	1	27	28	23	23
Virovitica	122	56	66	82	40	122	-	-	29	25	39	29
Općine/ Municipalities												
Cmac	7	3	4	7	-	7	-	-	3	-	1	3
Čačinci	22	11	11	19	3	22	-	-	2	5	7	8
Čadavica	20	11	9	16	4	20	-	-	5	3	5	7
Gradina	16	7	9	9	7	16	-	-	5	5	3	3
Lukač	21	10	11	14	7	21	-	-	4	6	7	4
Mikleuš	6	5	1	6	-	6	-	-	2	1	2	1
Nova Bukovica	9	6	3	8	1	9	-	-	2	2	1	4
Pitomača	68	35	33	48	20	68	-	-	17	15	21	15
Sopje	11	4	7	11	-	11	-	-	2	6	3	-
Suhopolje	48	23	25	34	14	48	-	-	10	11	11	16
Špišić Bukovica	24	11	13	13	11	24	-	-	7	3	5	9
Voćin	22	14	8	21	1	22	-	-	6	5	7	4
Zdenci	8	5	3	5	3	8	-	-	2	1	1	4
Požeško-slavonska Požega-Slavonia	564	296	268	470	94	564	-	-	134	136	145	149
Gradovi/ Towns												
Kutjevo	35	16	19	31	4	35	-	-	10	6	10	9
Lipik	53	28	25	31	22	53	-	-	15	14	10	14
Pakrac	63	32	31	40	23	63	-	-	14	15	13	21
Pleternica	89	47	42	87	2	89	-	-	24	27	14	24
Požega	189	101	88	164	25	189	-	-	41	49	54	45
Općine/ Municipalities												
Brestovac	21	8	13	15	6	21	-	-	3	-	8	10
Čaglin	15	7	8	12	3	15	-	-	6	5	4	-
Jakšić	31	16	15	26	5	31	-	-	5	5	12	9
Kaptol	26	18	8	24	2	26	-	-	2	7	10	7
Velika	42	23	19	40	2	42	-	-	14	8	10	10

3.3. ŽIVOROĐENI PREMA SPOLU, BRAČNOSTI, MJESTU POROĐAJA, POMOĆI PRI POROĐAJU I TROMJESEČJU ROĐENJA U 2022.
PO ŽUPANIJAMA I GRADOVIMA/OPĆINAMA
LIVE BIRTHS, BY SEX, MARITAL STATUS OF MOTHER, PLACE OF BIRTH, ASSISTANCE AT BIRTH AND QUARTER OF BIRTH,
BY COUNTIES AND TOWNS/MUNICIPALITIES, 2022

(nastavak)
(continued)

Županija County of	Ukupno Total	Spol Sex		Bračnost djeteta Marital status of mother		Mjesto porođaja Place of birth			Tromjesečje rođenja Quarter of birth			
		muški Male	ženski Female	bračno Born in wedlock	izvanbračno Born out of wedlock	zdravstvena ustanova Medical institution	drugo mjesto Other place		I.	II.	III.	IV.
							uz stručnu pomoć With professional assistance	bez stručne pomoći Without professional assistance				
Brodsko-posavska Slavonski Brod-Posavina	1 130	563	567	972	158	1 128	-	2	267	270	290	303
Gradovi/ Towns												
Nova Gradiška	105	53	52	80	25	105	-	-	28	22	25	30
Slavonski Brod	483	235	248	407	76	481	-	2	112	119	125	127
Općine/ Municipalities												
Bebrina	36	20	16	33	3	36	-	-	11	8	12	5
Brodski Stupnik	19	11	8	18	1	19	-	-	7	8	1	3
Bukovlje	14	9	5	11	3	14	-	-	2	7	-	5
Cernik	19	11	8	17	2	19	-	-	2	4	4	9
Davor	19	6	13	19	-	19	-	-	3	4	6	6
Donji Andrijevci	33	19	14	31	2	33	-	-	6	8	10	9
Dragalić	13	6	7	9	4	13	-	-	3	2	4	4
Garčin	28	11	17	27	1	28	-	-	5	6	9	8
Gornja Vrba	17	8	9	16	1	17	-	-	4	5	3	5
Gornji Bogičevci	4	3	1	4	-	4	-	-	1	1	1	1
Gundinci	21	13	8	18	3	21	-	-	8	4	5	4
Klakar	27	11	16	26	1	27	-	-	5	9	8	5
Nova Kapela	21	9	12	17	4	21	-	-	6	6	5	4
Okučani	12	7	5	9	3	12	-	-	3	1	2	6
Oprisavci	11	5	6	11	-	11	-	-	1	1	6	3
Oriovac	42	20	22	42	-	42	-	-	5	7	13	17
Podcrkavlje	19	11	8	19	-	19	-	-	4	4	6	5
Rešetari	31	15	16	25	6	31	-	-	6	8	10	7
Sibinj	35	16	19	31	4	35	-	-	11	8	3	13
Sikirevci	18	9	9	18	-	18	-	-	2	5	6	5
Slavonski Šamac	6	1	5	6	-	6	-	-	1	2	1	2
Stara Gradiška	3	3	-	2	1	3	-	-	-	2	1	-
Staro Petrovo Selo	31	17	14	20	11	31	-	-	10	6	7	8
Velika Kapanica	20	14	6	18	2	20	-	-	5	4	6	5
Vrbje	18	6	12	15	3	18	-	-	10	2	4	2
Vrpolje	25	14	11	23	2	25	-	-	6	7	7	5
Zadarska Zadar	1 497	772	725	1 125	372	1 495	-	2	385	355	397	360
Gradovi/ Towns												
Benkovac	86	49	37	68	18	85	-	1	21	23	24	18
Biograd na Moru	63	32	31	53	10	63	-	-	15	14	13	21
Nin	32	12	20	24	8	32	-	-	5	10	8	9
Obrovac	24	13	11	12	12	24	-	-	2	8	8	6
Pag	26	12	14	23	3	26	-	-	7	7	9	3
Zadar	645	325	320	458	187	644	-	1	183	146	167	149
Općine/ Municipalities												
Bibinje	46	26	20	42	4	46	-	-	13	10	16	7
Galovac	21	12	9	16	5	21	-	-	7	8	4	2
Gračac	16	9	7	10	6	16	-	-	5	4	4	3
Jasenice	22	13	9	14	8	22	-	-	2	5	10	5
Kali	14	8	6	11	3	14	-	-	2	4	8	-
Kolan	4	1	3	3	1	4	-	-	3	1	-	-
Kukljica	6	3	3	4	2	6	-	-	1	2	3	-
Lišane Ostrovičke	7	3	4	7	-	7	-	-	1	3	-	3
Novigrad	32	16	16	26	6	32	-	-	7	8	9	8
Pakoštane	52	27	25	46	6	52	-	-	13	7	16	16
Pašman	12	4	8	7	5	12	-	-	4	4	2	2
Polaca	16	7	9	14	2	16	-	-	6	4	4	2
Poličnik	42	25	17	34	8	42	-	-	14	10	9	9
Posedarje	30	17	13	21	9	30	-	-	6	8	7	9
Povljana	3	-	3	2	1	3	-	-	-	1	1	1
Preko	14	7	7	9	5	14	-	-	5	2	4	3
Privlaka	12	7	5	12	-	12	-	-	2	3	1	6
Ražanac	23	8	15	17	6	23	-	-	7	5	8	3
Sali	16	8	8	10	6	16	-	-	1	3	5	7
Stankovci	20	12	8	16	4	20	-	-	3	2	8	7
Starigrad	13	4	9	11	2	13	-	-	2	1	3	7

3.3. ŽIVOROĐENI PREMA SPOLU, BRAČNOSTI, MJESTU POROĐAJA, POMOĆI PRI POROĐAJU I TROMJESEČJU ROĐENJA U 2022.
PO ŽUPANIJAMA I GRADOVIMA/OPĆINAMA
LIVE BIRTHS, BY SEX, MARITAL STATUS OF MOTHER, PLACE OF BIRTH, ASSISTANCE AT BIRTH AND QUARTER OF BIRTH,
BY COUNTIES AND TOWNS/MUNICIPALITIES, 2022

(nastavak)
(continued)

Županija County of	Ukupno Total	Spol Sex		Bračnost djeteta Marital status of mother		Mjesto porođaja Place of birth			Tromjesečje rođenja Quarter of birth			
		muški Male	ženski Female	bračno Born in wedlock	izvanbračno Born out of wedlock	zdravstvena ustanova Medical institution	drugo mjesto Other place		I.	II.	III.	IV.
							uz stručnu pomoć With professional assistance	bez stručne pomoći Without professional assistance				
Sukošan	44	24	20	36	8	44	-	-	8	17	10	9
Sveti Filip i Jakov	64	38	26	55	9	64	-	-	17	13	12	22
Škabrnja	13	8	5	13	-	13	-	-	6	4	1	2
Tkon	5	1	4	4	1	5	-	-	1	3	-	1
Vir	20	8	12	11	9	20	-	-	4	4	7	5
Vrsi	29	15	14	18	11	29	-	-	7	5	6	11
Zemunik Donji	25	18	7	18	7	25	-	-	5	6	10	4
Osječko-baranjska Osijek-Baranja	2 153	1 092	1 061	1 748	405	2 150	3	-	534	497	608	514
Gradovi/ Towns												
Beli Manastir	71	31	40	44	27	71	-	-	17	17	23	14
Belišće	89	41	48	61	28	89	-	-	20	24	25	20
Donji Miholjac	62	38	24	56	6	62	-	-	16	16	18	12
Đakovo	223	118	105	205	18	223	-	-	59	47	64	53
Našice	151	76	75	121	30	151	-	-	43	42	32	34
Osijek	729	365	364	613	116	728	1	-	180	164	202	183
Valpovo	69	41	28	59	10	69	-	-	15	19	15	20
Općine/ Municipalities												
Antunovac	31	11	20	26	5	31	-	-	5	6	9	11
Bilje	39	23	16	29	10	38	1	-	11	9	11	8
Bizovac	34	19	15	31	3	34	-	-	7	8	9	10
Čeminac	34	15	19	23	11	34	-	-	9	6	11	8
Čepin	70	37	33	62	8	70	-	-	13	14	28	15
Darda	47	23	24	32	15	46	1	-	15	11	15	6
Donja Motičina	17	12	5	16	1	17	-	-	3	4	4	6
Draž	16	5	11	11	5	16	-	-	4	3	4	5
Drenje	12	5	7	11	1	12	-	-	2	4	5	1
Đurđenovac	43	25	18	36	7	43	-	-	11	10	13	9
Erdut	30	19	11	23	7	30	-	-	8	8	9	5
Ernestinovo	17	12	5	13	4	17	-	-	8	1	5	3
Feričanci	15	8	7	14	1	15	-	-	6	-	4	5
Gorjani	6	4	2	5	1	6	-	-	1	1	1	3
Jagodnjak	16	3	13	10	6	16	-	-	5	1	3	7
Kneževi Vinogradi	23	11	12	11	12	23	-	-	2	6	8	7
Koška	30	9	21	21	9	30	-	-	12	7	6	5
Levanjska Varoš	6	2	4	6	-	6	-	-	3	1	2	-
Magadenovac	7	4	3	6	1	7	-	-	1	4	2	-
Marijanci	18	8	10	13	5	18	-	-	6	5	6	1
Petlovac	13	8	5	7	6	13	-	-	1	5	3	4
Petrijevci	15	10	5	13	2	15	-	-	2	5	6	2
Podgorač	30	16	14	16	14	30	-	-	2	11	8	9
Podravska Moslavina	9	6	3	8	1	9	-	-	5	1	3	-
Popovac	11	2	9	4	7	11	-	-	5	1	2	3
Punitovci	19	10	9	17	2	19	-	-	2	6	6	5
Satnica Đakovačka	18	8	10	17	1	18	-	-	6	3	6	3
Semeljci	39	19	20	28	11	39	-	-	9	6	13	11
Strizivojna	19	9	10	18	1	19	-	-	3	2	9	5
Šodolovci	10	7	3	8	2	10	-	-	2	2	3	3
Trnava	8	4	4	8	-	8	-	-	5	3	-	-
Viljevo	17	10	7	16	1	17	-	-	3	6	4	4
Viškovci	14	5	9	11	3	14	-	-	3	4	4	3
Vladislavci	14	6	8	8	6	14	-	-	4	2	4	4
Vuka	12	7	5	11	1	12	-	-	-	2	3	7
Šibensko-kninska Šibenik-Knin	835	439	396	595	240	835	-	-	199	193	220	223
Gradovi/ Towns												
Drniš	63	39	24	52	11	63	-	-	22	15	12	14
Knin	123	82	41	92	31	123	-	-	31	19	38	35
Skradin	19	8	11	12	7	19	-	-	3	3	7	6
Šibenik	378	204	174	260	118	378	-	-	86	96	95	101
Vodice	72	28	44	51	21	72	-	-	17	18	23	14

3.3. ŽIVOROĐENI PREMA SPOLU, BRAČNOSTI, MJESTU POROĐAJA, POMOĆI PRI POROĐAJU I TROMJESEČJU ROĐENJA U 2022.
PO ŽUPANIJAMA I GRADOVIMA/OPĆINAMA
LIVE BIRTHS, BY SEX, MARITAL STATUS OF MOTHER, PLACE OF BIRTH, ASSISTANCE AT BIRTH AND QUARTER OF BIRTH,
BY COUNTIES AND TOWNS/MUNICIPALITIES, 2022

(nastavak)
(continued)

Županija County of	Ukupno Total	Spol Sex		Bračnost djeteta Marital status of mother		Mjesto porođaja Place of birth			Tromjesečje rođenja Quarter of birth			
		muški Male	ženski Female	bračno Born in wedlock	izvanbračno Born out of wedlock	zdravstvena ustanova Medical institution	drugo mjesto Other place		I.	II.	III.	IV.
							uz stručnu pomoć With professional assistance	bez stručne pomoći Without professional assistance				
<i>Općine/ Municipalities</i>												
Bilice	31	11	20	22	9	31	-	-	7	9	6	9
Biskupija	3	2	1	2	1	3	-	-	1	-	-	2
Civljane	2	1	1	-	2	2	-	-	1	-	1	-
Ervenik	1	-	1	1	-	1	-	-	-	1	-	-
Kijevo	2	1	1	2	-	2	-	-	-	1	1	-
Kistanje	17	8	9	17	-	17	-	-	4	3	5	5
Murter-Kornati	13	4	9	8	5	13	-	-	2	3	4	4
Pirovac	14	5	9	9	5	14	-	-	6	2	3	3
Primošten	16	8	8	13	3	16	-	-	1	4	3	8
Promina	2	-	2	2	-	2	-	-	-	-	1	1
Rogoznica	14	8	6	10	4	14	-	-	3	3	5	3
Ružić	14	7	7	12	2	14	-	-	2	6	3	3
Tisno	30	15	15	16	14	30	-	-	7	5	8	10
Tribunj	13	5	8	9	4	13	-	-	3	3	4	3
Unešić	8	3	5	5	3	8	-	-	3	2	1	2
Vukovarsko-srijemska Vukovar-Sirmium	1 206	615	591	1 036	170	1 204	-	2	308	261	347	290
<i>Gradovi/ Towns</i>												
Ilok	41	20	21	39	2	41	-	-	10	10	10	11
Otok	55	33	22	49	6	55	-	-	14	12	16	13
Vinkovci	286	123	163	251	35	285	-	1	79	66	82	59
Vukovar	180	102	78	138	42	179	-	1	62	37	41	40
Županja	68	35	33	59	9	68	-	-	16	16	21	15
<i>Općine/ Municipalities</i>												
Andrijaševci	26	10	16	23	3	26	-	-	9	6	4	7
Babina Greda	26	10	16	23	3	26	-	-	5	6	11	4
Bogdanovci	13	7	6	8	5	13	-	-	5	3	1	4
Borovo	16	8	8	12	4	16	-	-	3	5	2	6
Bošnjaci	26	14	12	24	2	26	-	-	3	7	11	5
Cerna	45	23	22	42	3	45	-	-	8	9	17	11
Drenovci	35	21	14	34	1	35	-	-	7	8	10	10
Gradište	19	9	10	15	4	19	-	-	6	1	6	6
Gunja	16	7	9	13	3	16	-	-	5	2	5	4
Ivankovo	68	45	23	63	5	68	-	-	10	16	23	19
Jarmina	22	13	9	19	3	22	-	-	5	5	7	5
Lovas	4	1	3	3	1	4	-	-	1	-	2	1
Markušica	6	1	5	5	1	6	-	-	2	1	1	2
Negoslavci	2	1	1	2	-	2	-	-	-	1	-	1
Nijemci	29	16	13	27	2	29	-	-	12	7	5	5
Nuštar	32	18	14	28	4	32	-	-	5	10	6	11
Privlaka	26	12	14	21	5	26	-	-	6	3	7	10
Stari Jankovci	36	16	20	25	11	36	-	-	6	10	11	9
Stari Mikanovci	17	10	7	13	4	17	-	-	4	4	3	6
Štitar	12	8	4	12	-	12	-	-	3	1	6	2
Tompojevci	10	4	6	9	1	10	-	-	3	2	2	3
Tordinci	13	9	4	10	3	13	-	-	2	2	3	6
Tovarnik	15	8	7	13	2	15	-	-	4	2	7	2
Trpinja	19	6	13	17	2	19	-	-	3	3	9	4
Vodinci	15	9	6	13	2	15	-	-	3	3	6	3
Vrbanja	28	16	12	26	2	28	-	-	7	3	12	6
Splitsko-dalmatinska Split-Dalmatia	3 799	1 976	1 823	3 361	438	3 798	1	-	943	884	1 015	957
<i>Gradovi/ Towns</i>												
Hvar	37	18	19	27	10	37	-	-	7	6	10	14
Imotski	106	58	48	103	3	106	-	-	31	25	29	21
Kaštela	351	196	155	324	27	351	-	-	83	80	93	95
Komiža	7	4	3	1	6	7	-	-	1	3	2	1
Makarska	122	64	58	98	24	122	-	-	25	34	26	37

3.3. ŽIVOROĐENI PREMA SPOLU, BRAČNOSTI, MJESTU POROĐAJA, POMOĆI PRI POROĐAJU I TROMJESEČJU ROĐENJA U 2022.
PO ŽUPANIJAMA I GRADOVIMA/OPĆINAMA
LIVE BIRTHS, BY SEX, MARITAL STATUS OF MOTHER, PLACE OF BIRTH, ASSISTANCE AT BIRTH AND QUARTER OF BIRTH,
BY COUNTIES AND TOWNS/MUNICIPALITIES, 2022

(nastavak)
(continued)

Županija County of	Ukupno Total	Spol Sex		Bračnost djeteta Marital status of mother		Mjesto porođaja Place of birth			Tromjesečje rođenja Quarter of birth			
		muški Male	ženski Female	bračno Born in wedlock	izvanbračno Born out of wedlock	zdravstvena ustanova Medical institution	drugo mjesto Other place		I.	II.	III.	IV.
							uz stručnu pomoć With professional assistance	bez stručne pomoći Without professional assistance				
Omiš	131	66	65	119	12	131	-	-	32	33	36	30
Sinj	239	128	111	221	18	239	-	-	49	58	64	68
Solin	246	125	121	218	28	246	-	-	67	58	66	55
Split	1 305	702	603	1 129	176	1 305	-	-	319	304	348	334
Stari Grad	18	11	7	15	3	18	-	-	4	4	4	6
Supetar	33	15	18	24	9	33	-	-	7	5	13	8
Trij	83	38	45	81	2	83	-	-	16	23	26	18
Trogir	99	54	45	89	10	99	-	-	29	19	24	27
Vis	21	17	4	10	11	21	-	-	6	4	6	5
Vrgorac	60	26	34	55	5	60	-	-	15	10	14	21
Vrlika	13	9	4	13	-	13	-	-	3	3	4	3
<i>Općine/ Municipalities</i>												
Baška Voda	14	7	7	11	3	14	-	-	3	3	3	5
Bol	16	10	6	14	2	16	-	-	5	3	4	4
Brela	14	8	6	12	2	14	-	-	5	1	5	3
Cista Provo	15	7	8	15	-	15	-	-	6	2	3	4
Dicmo	31	15	16	30	1	31	-	-	8	5	10	8
Dugi Rat	56	23	33	53	3	56	-	-	16	9	21	10
Dugopolje	43	22	21	37	6	43	-	-	12	10	10	11
Gradac	17	7	10	10	7	17	-	-	5	2	9	1
Hrvace	33	12	21	32	1	33	-	-	6	8	13	6
Jelsa	41	23	18	34	7	41	-	-	7	13	9	12
Klis	63	34	29	55	8	63	-	-	13	20	16	14
Lečevica	3	3	-	3	-	3	-	-	-	1	2	-
Lokvičići	2	1	1	2	-	2	-	-	1	-	-	1
Lovreć	12	7	5	12	-	12	-	-	5	1	2	4
Marina	38	14	24	31	7	38	-	-	15	9	8	6
Milna	7	5	2	4	3	7	-	-	2	1	3	1
Muč	23	11	12	22	1	23	-	-	2	8	7	6
Nerežišća	12	6	6	9	3	12	-	-	4	3	3	2
Okrug	19	12	7	18	1	19	-	-	2	7	6	4
Otok	43	15	28	42	1	43	-	-	13	14	5	11
Podbablje	55	30	25	52	3	55	-	-	18	14	11	12
Podgora	18	8	10	12	6	18	-	-	8	4	2	4
Podstrana	129	57	72	122	7	129	-	-	30	29	33	37
Postira	16	10	6	14	2	16	-	-	4	2	5	5
Prgomet	1	1	-	1	-	1	-	-	1	-	-	-
Primorski Dolac	5	2	3	5	-	5	-	-	2	-	2	1
Proložac	39	21	18	39	-	39	-	-	9	8	14	8
Pučišća	14	11	3	13	1	14	-	-	5	2	4	3
Runovići	22	12	10	21	1	22	-	-	8	3	5	6
Seget	40	16	24	37	3	40	-	-	13	8	11	8
Selca	10	4	6	7	3	10	-	-	4	-	2	4
Sučuraj	4	2	2	4	-	4	-	-	1	3	-	-
Sutivan	11	6	5	8	3	11	-	-	1	4	4	2
Šestanovac	17	4	13	17	-	17	-	-	1	6	9	1
Šolta	5	2	3	2	3	5	-	-	3	1	1	-
Tučepi	13	6	7	10	3	13	-	-	8	3	2	-
Zadvarje	3	1	2	3	-	3	-	-	-	1	1	1
Zagvozd	9	4	5	7	2	8	1	-	-	4	1	4
Zmijavci	15	6	9	14	1	15	-	-	3	3	4	5
Istarska Istria	1 527	771	756	900	627	1 525	2	-	398	378	386	365
<i>Gradovi/ Towns</i>												
Buje – Buie	26	16	10	15	11	26	-	-	12	5	3	6
Buzet	40	22	18	27	13	40	-	-	9	10	9	12
Labin	65	28	37	35	30	65	-	-	14	16	19	16
Novigrad – Cittanova	25	15	10	15	10	25	-	-	6	5	8	6
Pazin	73	41	32	50	23	73	-	-	11	22	25	15
Poreč – Parenzo	147	73	74	86	61	147	-	-	45	33	40	29
Pula – Pola	390	197	193	223	167	389	1	-	104	103	104	79

3.3. ŽIVOROĐENI PREMA SPOLU, BRAČNOSTI, MJESTU POROĐAJA, POMOĆI PRI POROĐAJU I TROMJESEČJU ROĐENJA U 2022.
PO ŽUPANIJAMA I GRADOVIMA/OPĆINAMA
LIVE BIRTHS, BY SEX, MARITAL STATUS OF MOTHER, PLACE OF BIRTH, ASSISTANCE AT BIRTH AND QUARTER OF BIRTH,
BY COUNTIES AND TOWNS/MUNICIPALITIES, 2022

(nastavak)
(continued)

Županija County of	Ukupno Total	Spol Sex		Bračnost djeteta Marital status of mother		Mjesto porođaja Place of birth			Tromjesečje rođenja Quarter of birth			
		muški Male	ženski Female	bračno Born in wedlock	izvanbračno Born out of wedlock	zdravstvena ustanova Medical institution	drugo mjesto Other place		I.	II.	III.	IV.
							uz stručnu pomoć With professional assistance	bez stručne pomoći Without professional assistance				
Rovinj – Rovigno	101	51	50	59	42	101	-	-	30	22	12	37
Umag – Umago	94	53	41	43	51	94	-	-	26	28	19	21
Vodnjan – Dignano	37	18	19	30	7	37	-	-	12	6	10	9
<i>Općine/ Municipalities</i>												
Bale – Valle	15	9	6	7	8	15	-	-	2	7	-	6
Barban	19	7	12	12	7	19	-	-	4	4	8	3
Brtonigla – Verteneglio	8	5	3	5	3	8	-	-	2	2	3	1
Cerovlje	20	14	6	12	8	20	-	-	5	7	4	4
Fažana – Fasana	20	6	14	13	7	20	-	-	5	1	5	9
Funtana – Fontane	4	1	3	1	3	4	-	-	2	2	-	-
Gračišće	14	7	7	10	4	14	-	-	6	4	2	2
Grožnjan – Grisignana	6	3	3	5	1	6	-	-	4	-	-	2
Kanfanar	22	11	11	15	7	22	-	-	8	5	6	3
Karolja	16	13	3	14	2	16	-	-	1	5	4	6
Kaštelir-Labinci – Castelliere-S. Domenica	15	9	6	5	10	15	-	-	2	4	4	5
Kršan	30	9	21	18	12	30	-	-	6	12	8	4
Lanišće	7	3	4	6	1	7	-	-	1	1	3	2
Ližnjan – Lisignano	24	10	14	16	8	23	1	-	8	4	8	4
Lupoglav	3	1	2	2	1	3	-	-	2	-	-	1
Marčana	39	18	21	22	17	39	-	-	10	12	9	8
Medulin	55	29	26	24	31	55	-	-	7	11	20	17
Motovun – Montona	6	3	3	4	2	6	-	-	3	2	1	-
Oprtalj – Portole	6	2	4	4	2	6	-	-	-	2	3	1
Pižan	17	11	6	7	10	17	-	-	3	4	6	4
Raša	10	4	6	6	4	10	-	-	1	4	3	2
Sveta Nedelja	15	8	7	4	11	15	-	-	5	4	2	4
Sveti Lovreč	9	3	6	8	1	9	-	-	2	-	3	4
Sveti Petar u Šumi	16	9	7	6	10	16	-	-	5	4	1	6
Svetvinčenat	16	11	5	10	6	16	-	-	2	4	5	5
Tar-Vabriga – Torre-Abrega	13	8	5	9	4	13	-	-	6	-	2	5
Tinjan	19	6	13	17	2	19	-	-	6	2	5	6
Višnjan – Visignano	23	9	14	14	9	23	-	-	7	5	6	5
Vižinada – Visinada	15	5	10	11	4	15	-	-	3	6	4	2
Vrsar – Orsera	14	6	8	10	4	14	-	-	3	2	5	4
Žminj	33	17	16	20	13	33	-	-	8	8	7	10
Dubrovačko-neretvanska Dubrovnik-Neretva	1 051	545	506	859	192	1 047	4	-	265	257	277	252
<i>Gradovi/ Towns</i>												
Dubrovnik	384	200	184	321	63	384	-	-	99	92	95	98
Korčula	55	25	30	22	33	55	-	-	18	10	14	13
Metković	141	79	62	133	8	141	-	-	36	33	37	35
Opuzen	25	12	13	25	-	25	-	-	3	10	9	3
Ploče	73	32	41	63	10	73	-	-	16	18	26	13
<i>Općine/ Municipalities</i>												
Blato	27	19	8	13	14	26	1	-	7	4	6	10
Dubrovačko primorje	13	8	5	11	2	13	-	-	4	2	4	3
Janjina	2	1	1	1	1	2	-	-	-	-	2	-
Konavle	89	39	50	81	8	89	-	-	26	26	18	19
Kula Norinska	19	12	7	18	1	19	-	-	4	6	8	1
Lastovo	3	1	2	1	2	3	-	-	-	1	-	2
Lumbarda	14	6	8	9	5	14	-	-	6	2	3	3
Mljet	13	7	6	8	5	13	-	-	5	4	2	2
Orebić	24	13	11	18	6	24	-	-	5	5	9	5
Pojezerje	6	2	4	5	1	6	-	-	1	2	2	1
Slivno	13	4	9	9	4	13	-	-	3	3	4	3
Smokvica	9	3	6	4	5	8	1	-	-	2	2	5
Ston	22	15	7	19	3	22	-	-	4	4	7	7
Trpanj	1	-	1	1	-	1	-	-	1	-	-	-

3.3. ŽIVOROĐENI PREMA SPOLU, BRAČNOSTI, MJESTU POROĐAJA, POMOĆI PRI POROĐAJU I TROMJESEČJU ROĐENJA U 2022.
PO ŽUPANIJAMA I GRADOVIMA/OPĆINAMA
LIVE BIRTHS, BY SEX, MARITAL STATUS OF MOTHER, PLACE OF BIRTH, ASSISTANCE AT BIRTH AND QUARTER OF BIRTH,
BY COUNTIES AND TOWNS/MUNICIPALITIES, 2022

(nastavak)
(continued)

Županija County of	Ukupno Total	Spol Sex		Bračnost djeteta Marital status of mother		Mjesto porođaja Place of birth			Tromjesečje rođenja Quarter of birth			
		muški Male	ženski Female	bračno Born in wedlock	izvanbračno Born out of wedlock	zdravstvena ustanova Medical institution	drugo mjesto Other place		I.	II.	III.	IV.
							uz stručnu pomoć With professional assistance	bez stručne pomoći Without professional assistance				
Vela Luka	22	10	12	7	15	21	1	-	8	5	3	6
Zažablje	5	2	3	5	-	5	-	-	2	-	1	2
Župa dubrovačka	91	55	36	85	6	90	1	-	17	28	25	21
Međimurska Međimurje	1 060	523	537	499	561	1 052	3	5	251	251	278	280
Gradovi/ Towns												
Čakovec	248	121	127	102	146	247	-	1	57	58	60	73
Mursko Središće	64	30	34	29	35	64	-	-	19	14	17	14
Prelog	76	43	33	47	29	76	-	-	14	17	27	18
Općine/ Municipalities												
Belica	28	16	12	18	10	28	-	-	9	7	6	6
Dekanovec	4	2	2	4	-	4	-	-	1	1	1	1
Domašinec	21	7	14	12	9	20	1	-	2	11	3	5
Donja Dubrava	14	5	9	7	7	14	-	-	4	-	7	3
Donji Kraljevec	25	12	13	15	10	25	-	-	5	7	6	7
Donji Vidovec	8	5	3	4	4	8	-	-	5	2	-	1
Goričan	26	14	12	17	9	25	-	1	8	4	7	7
Gornji Mihaljevec	15	11	4	10	5	15	-	-	4	4	1	6
Kotoriba	26	13	13	12	14	25	1	-	6	3	9	8
Mala Subotica	69	37	32	12	57	68	-	1	10	21	14	24
Nedelišće	120	57	63	41	79	119	-	1	31	24	34	31
Orehovica	51	20	31	15	36	49	1	1	13	10	18	10
Podturen	36	19	17	15	21	36	-	-	5	8	16	7
Pribislavec	50	24	26	11	39	50	-	-	15	14	11	10
Selnica	22	10	12	16	6	22	-	-	2	3	5	12
Strahoninec	22	8	14	17	5	22	-	-	7	5	6	4
Sveta Marija	16	7	9	12	4	16	-	-	3	5	3	5
Sveti Juraj na Bregu	37	20	17	25	12	37	-	-	10	10	10	7
Sveti Martin na Muri	26	14	12	20	6	26	-	-	5	8	7	6
Šenkovec	19	7	12	14	5	19	-	-	8	4	4	3
Štrigova	18	11	7	14	4	18	-	-	3	6	4	5
Vratišinec	19	10	9	10	9	19	-	-	5	5	2	7
Grad Zagreb City of Zagreb	7 456	3 782	3 674	5 868	1 588	7 447	6	3	1 911	1 902	1 886	1 757

3.4. ŽIVOROĐENI PREMA STAROSTI MAJKE, REDU ROĐENJA DJETETA I BROJU DJECE ROĐENE OVIM POROĐAJEM U 2022.
PO ŽUPANIJAMA I GRADOVIMA/OPĆINAMA
LIVE BIRTHS, BY MOTHER'S AGE, CHILD'S BIRTH ORDER AND NUMBER OF CHILDREN BORN IN THIS BIRTH,
BY COUNTIES AND TOWNS/MUNICIPALITIES, 2022

Županija County of	Ukupno Total	Starost majke Mother's age						Red rođenja djeteta Child's birth order				Broj djece rođene ovim porođajem Number of children born in this birth		
		do 15 godina Up to 15 years	15 – 19	20 – 29	30 – 39	40 i više 40 and over	nepo- znato Unknown	prvo First	drugo Second	treće i više Third and over	nepo- znato Unknown	jedno One	dvoje Two	troje i više Three and more
Republika Hrvatska Republic of Croatia	33 883	3	655	13 565	18 017	1 643	-	15 217	11 570	6 715	381	32 732	1 120	31
Zagrebačka Zagreb	2 726	-	41	1 117	1 452	116	-	1 228	950	546	2	2 633	93	-
Gradovi/ Town														
Dugo Selo	211	-	3	71	129	8	-	89	68	54	-	199	12	-
Ivanić-Grad	124	-	1	48	72	3	-	45	47	31	1	120	4	-
Jastrebarsko	129	-	2	46	74	7	-	59	52	18	-	128	1	-
Samobor	296	-	1	114	166	15	-	145	110	41	-	290	6	-
Sveta Nedelja	156	-	-	59	91	6	-	75	50	31	-	154	2	-
Sveti Ivan Zelina	134	-	1	67	65	1	-	57	51	26	-	134	-	-
Velika Gorica	564	-	10	216	307	31	-	255	188	121	-	540	24	-
Vrbovec	131	-	5	65	58	3	-	60	43	28	-	123	8	-
Zaprešić	210	-	-	63	135	12	-	101	77	32	-	202	8	-
Općine/ Municipalities														
Bedenica	16	-	-	8	7	1	-	9	5	2	-	14	2	-
Bistra	55	-	-	24	27	4	-	21	18	16	-	51	4	-
Brckovljani	62	-	-	36	24	2	-	27	22	13	-	60	2	-
Brdovec	104	-	2	41	55	6	-	39	37	28	-	98	6	-
Dubrava	27	-	-	16	10	1	-	9	10	8	-	27	-	-
Dubrava	16	-	-	10	5	1	-	11	2	3	-	16	-	-
Farkaševac	15	-	1	5	8	1	-	5	5	5	-	15	-	-
Gradec	20	-	2	9	7	2	-	6	9	5	-	20	-	-
Jakovlje	33	-	1	15	17	-	-	16	11	6	-	31	2	-
Klinča Sela	52	-	-	17	34	1	-	26	17	8	1	48	4	-
Kloštar Ivanić	54	-	-	22	29	3	-	22	19	13	-	52	2	-
Krašić	16	-	1	7	7	1	-	10	3	3	-	16	-	-
Kravarско	16	-	-	9	7	-	-	10	5	1	-	16	-	-
Križ	50	-	2	24	23	1	-	28	18	4	-	50	-	-
Luka	15	-	-	8	7	-	-	6	7	2	-	13	2	-
Marija Gorica	17	-	1	9	6	1	-	6	8	3	-	17	-	-
Orle	17	-	5	5	6	1	-	10	3	4	-	17	-	-
Pisarovina	29	-	1	17	10	1	-	13	12	4	-	29	-	-
Pokupsko	17	-	1	10	6	-	-	8	2	7	-	17	-	-
Preseka	13	-	-	9	4	-	-	6	6	1	-	13	-	-
Pušća	26	-	1	15	10	-	-	17	7	2	-	26	-	-
Rakovec	5	-	-	4	1	-	-	2	-	3	-	5	-	-
Rugvica	63	-	-	35	25	3	-	21	23	19	-	63	-	-
Stupnik	32	-	-	13	19	-	-	14	14	4	-	28	4	-
Žumberak	1	-	-	-	1	-	-	-	1	-	-	1	-	-
Krapinsko-zagorska Krapina-Zagorje	1 066	-	14	507	512	33	-	514	382	169	1	1 032	31	3
Gradovi/ Towns														
Donja Stubica	45	-	1	26	15	3	-	21	20	4	-	45	-	-
Klanjec	20	-	1	8	11	-	-	9	8	3	-	20	-	-
Krapina	96	-	-	37	58	1	-	47	37	12	-	93	3	-
Oroslavje	55	-	-	16	36	3	-	28	18	8	1	55	-	-
Pregrada	70	-	-	38	29	3	-	40	21	9	-	70	-	-
Zabok	77	-	-	28	45	4	-	36	32	9	-	77	-	-
Zlatar	51	-	1	25	21	4	-	24	16	11	-	46	2	3
Općine/ Municipalities														
Bedekovčina	59	-	2	30	27	-	-	31	20	8	-	59	-	-
Budinščina	26	-	2	18	6	-	-	10	13	3	-	24	2	-
Desinić	21	-	-	13	7	1	-	10	7	4	-	21	-	-
Đurmanec	31	-	-	16	14	1	-	11	11	9	-	29	2	-
Gornja Stubica	51	-	-	22	28	1	-	19	16	16	-	47	4	-
Hrašćina	5	-	-	3	2	-	-	2	3	-	-	5	-	-
Hum na Sutli	37	-	1	16	19	1	-	13	15	9	-	33	4	-
Jesenje	16	-	-	12	3	1	-	13	3	-	-	16	-	-
Konjšćina	28	-	2	12	13	1	-	14	8	6	-	28	-	-
Kraljevec na Sutli	12	-	-	8	4	-	-	6	3	3	-	12	-	-
Krapinske Toplice	43	-	-	18	24	1	-	21	12	10	-	41	2	-

3.4. ŽIVOROĐENI PREMA STAROSTI MAJKE, REDU ROĐENJA DJETETA I BROJU DJECE ROĐENE OVIM POROĐAJEM U 2022.
PO ŽUPANIJAMA I GRADOVIMA/OPĆINAMA
LIVE BIRTHS, BY MOTHER'S AGE, CHILD'S BIRTH ORDER AND NUMBER OF CHILDREN BORN IN THIS BIRTH,
BY COUNTIES AND TOWNS/MUNICIPALITIES, 2022

(nastavak)
(continued)

Županija County of	Ukupno Total	Starost majke Mother's age						Red rođenja djeteta Child's birth order				Broj djece rođene ovim porođajem Number of children born in this birth		
		do 15 godina Up to 15 years	15 – 19	20 – 29	30 – 39	40 i više 40 and over	nepo- znato Unknown	prvo First	drugo Second	treće i više Third and over	nepo- znato Unknown	jedno One	dvoje Two	troje i više Three and more
Kumrovec	12	-	1	6	5	-	-	5	4	3	-	12	-	-
Lobor	23	-	-	11	12	-	-	11	8	4	-	23	-	-
Mače	18	-	-	11	6	1	-	10	6	2	-	18	-	-
Marja Bistrica	46	-	-	23	23	-	-	20	19	7	-	44	2	-
Mihovljan	14	-	-	7	7	-	-	8	4	2	-	14	-	-
Novi Golubovec	5	-	-	2	3	-	-	3	2	-	-	5	-	-
Petrovsko	19	-	-	11	8	-	-	9	6	4	-	19	-	-
Radoboj	26	-	-	19	7	-	-	16	9	1	-	26	-	-
Stubičke Toplice	29	-	-	9	17	3	-	14	13	2	-	25	4	-
Sveti Križ Začretje	49	-	-	20	27	2	-	22	17	10	-	45	4	-
Tuhelj	21	-	1	14	6	-	-	12	7	2	-	21	-	-
Veliko Trgovišće	39	-	1	17	20	1	-	18	18	3	-	39	-	-
Zagorska Sela	3	-	-	2	1	-	-	3	-	-	-	3	-	-
Zlatar-Bistrica	19	-	1	9	8	1	-	8	6	5	-	17	2	-
Sisačko-moslavačka Sisak-Moslavina	1 084	-	50	553	448	33	-	491	345	242	6	1 060	24	-
Gradovi/ Towns														
Glina	60	-	7	31	21	1	-	23	18	19	-	60	-	-
Hrvatska Kostajnica	8	-	-	3	5	-	-	2	4	2	-	8	-	-
Kutina	181	-	11	78	86	6	-	80	59	42	-	177	4	-
Novska	85	-	3	50	29	3	-	43	25	14	3	83	2	-
Petrinja	159	-	3	83	70	3	-	75	53	31	-	153	6	-
Popovača	93	-	7	50	34	2	-	34	30	29	-	89	4	-
Sisak	308	-	14	141	142	11	-	148	106	54	-	300	8	-
Općine/ Municipalities														
Donji Kukuruzari	6	-	-	4	2	-	-	2	2	2	-	6	-	-
Dvor	15	-	-	9	5	1	-	6	4	5	-	15	-	-
Gvozd	12	-	-	8	4	-	-	7	2	3	-	12	-	-
Hrvatska Dubica	11	-	-	8	3	-	-	6	3	2	-	11	-	-
Jasenovac	16	-	-	12	3	1	-	10	4	2	-	16	-	-
Lekenik	39	-	-	25	12	2	-	20	10	9	-	39	-	-
Lipovljani	27	-	1	12	13	1	-	9	5	10	3	27	-	-
Majur	1	-	-	1	-	-	-	1	-	-	-	1	-	-
Martinska Ves	24	-	-	17	6	1	-	10	10	4	-	24	-	-
Sunja	15	-	-	11	3	1	-	4	4	7	-	15	-	-
Topusko	9	-	2	3	4	-	-	5	1	3	-	9	-	-
Velika Ludina	15	-	2	7	6	-	-	6	5	4	-	15	-	-
Karlovačka Karlovac	792	-	22	337	414	19	-	388	266	138	-	761	28	3
Gradovi/ Towns														
Duga Resa	76	-	3	27	42	4	-	40	20	16	-	74	2	-
Karlovac	348	-	7	119	213	9	-	168	128	52	-	333	12	3
Ogulin	83	-	4	41	38	-	-	47	23	13	-	81	2	-
Ozalj	42	-	1	24	16	1	-	15	19	8	-	42	-	-
Slunj	29	-	1	14	13	1	-	15	10	4	-	29	-	-
Općine/ Municipalities														
Barilović	17	-	-	8	9	-	-	6	9	2	-	17	-	-
Bosiljevo	6	-	-	1	5	-	-	1	3	2	-	4	2	-
Cetingrad	10	-	-	4	5	1	-	5	2	3	-	10	-	-
Draganić	27	-	2	17	8	-	-	18	3	6	-	27	-	-
Generalski Stol	9	-	1	6	2	-	-	5	2	2	-	9	-	-
Josipdol	29	-	2	15	12	-	-	12	10	7	-	25	4	-
Kamanje	6	-	-	2	4	-	-	1	5	-	-	6	-	-
Krnjak	3	-	-	-	3	-	-	-	-	3	-	3	-	-
Lasinja	11	-	-	7	4	-	-	6	3	2	-	11	-	-
Netretić	21	-	1	11	7	2	-	14	4	3	-	19	2	-
Plaški	14	-	-	10	4	-	-	6	5	3	-	14	-	-
Rakovica	18	-	-	9	8	1	-	10	6	2	-	16	2	-
Ribnik	1	-	-	1	-	-	-	-	1	-	-	1	-	-
Saborsko	3	-	-	2	1	-	-	-	2	1	-	3	-	-

3.4. ŽIVOROĐENI PREMA STAROSTI MAJKE, REDU ROĐENJA DJETETA I BROJU DJECE ROĐENE OVIM POROĐAJEM U 2022.
PO ŽUPANIJAMA I GRADOVIMA/OPĆINAMA
LIVE BIRTHS, BY MOTHER'S AGE, CHILD'S BIRTH ORDER AND NUMBER OF CHILDREN BORN IN THIS BIRTH,
BY COUNTIES AND TOWNS/MUNICIPALITIES, 2022

(nastavak)
(continued)

Županija County of	Ukupno Total	Starost majke Mother's age						Red rođenja djeteta Child's birth order				Broj djece rođene ovim porođajem Number of children born in this birth		
		do 15 godina Up to 15 years	15 – 19	20 – 29	30 – 39	40 i više 40 and over	nepo- znato Unknown	prvo First	drugo Second	treće i više Third and over	nepo- znato Unknown	jedno One	dvoje Two	troje i više Three and more
Tounj	9	-	-	4	5	-	-	5	1	3	-	9	-	-
Vojnić	16	-	-	10	6	-	-	7	4	5	-	14	2	-
Žakanje	14	-	-	5	9	-	-	7	6	1	-	14	-	-
Varaždinska Varaždin	1 295	-	30	586	630	49	-	602	459	234	-	1 263	32	-
<i>Gradovi/ Towns</i>														
Ivanec	95	-	-	44	50	1	-	46	41	8	-	95	-	-
Lepoglava	48	-	-	22	21	5	-	22	17	9	-	48	-	-
Ludbreg	62	-	3	27	29	3	-	27	24	11	-	58	4	-
Novi Marof	95	-	1	45	47	2	-	48	30	17	-	95	-	-
Varaždin	336	-	5	101	211	19	-	170	115	51	-	324	12	-
Varaždinske Toplice	44	-	-	21	21	2	-	15	18	11	-	42	2	-
<i>Općine/ Municipalities</i>														
Bednja	26	-	-	15	11	-	-	11	9	6	-	26	-	-
Beretinec	22	-	-	9	12	1	-	10	8	4	-	20	2	-
Breznica	12	-	-	7	5	-	-	6	5	1	-	12	-	-
Breznički Hum	9	-	1	3	5	-	-	5	2	2	-	9	-	-
Cestica	55	-	2	29	22	2	-	26	11	18	-	55	-	-
Donja Voća	14	-	1	7	6	-	-	3	7	4	-	14	-	-
Gornji Knežinec	44	-	2	19	20	3	-	20	21	3	-	40	4	-
Jalžabet	24	-	-	16	8	-	-	10	10	4	-	24	-	-
Klenovnik	14	-	-	7	7	-	-	7	5	2	-	14	-	-
Ljubešćica	5	-	-	4	-	1	-	3	-	2	-	5	-	-
Mali Bukovec	17	-	-	11	5	1	-	7	10	-	-	17	-	-
Martijanec	27	-	1	15	10	1	-	11	11	5	-	27	-	-
Maruševac	37	-	-	21	13	3	-	16	13	8	-	37	-	-
Petrijanec	59	-	9	38	10	2	-	21	16	22	-	57	2	-
Sračinec	30	-	1	17	12	-	-	17	9	4	-	28	2	-
Sveti Đurđ	34	-	1	21	12	-	-	16	10	8	-	34	-	-
Sveti Ilija	26	-	-	14	11	1	-	13	9	4	-	26	-	-
Trnovec Bartolovečki	53	-	2	22	28	1	-	26	16	11	-	51	2	-
Veliki Bukovec	14	-	-	9	5	-	-	8	5	1	-	14	-	-
Vidovec	47	-	1	17	29	-	-	21	19	7	-	47	-	-
Vinica	33	-	-	19	14	-	-	12	12	9	-	31	2	-
Visoko	13	-	-	6	6	1	-	5	6	2	-	13	-	-
Koprivničko-križevačka Koprivnica-Križevci	884	-	57	391	406	30	-	386	279	219	-	854	30	-
<i>Gradovi/ Towns</i>														
Đurđevac	73	-	11	32	29	1	-	29	24	20	-	73	-	-
Koprivnica	226	-	9	70	133	14	-	96	76	54	-	216	10	-
Križevci	141	-	1	75	61	4	-	72	50	19	-	133	8	-
<i>Općine/ Municipalities</i>														
Drnje	16	-	2	6	7	1	-	5	4	7	-	16	-	-
Đelekovec	11	-	2	9	-	-	-	6	3	2	-	11	-	-
Ferdinandovac	12	-	1	5	6	-	-	8	4	-	-	12	-	-
Gola	26	-	2	17	7	-	-	11	8	7	-	24	2	-
Gornja Rijeka	14	-	1	3	10	-	-	6	4	4	-	14	-	-
Hlebine	9	-	-	4	4	1	-	2	-	7	-	9	-	-
Kalinovac	7	-	-	1	6	-	-	3	2	2	-	7	-	-
Kalnik	10	-	-	3	7	-	-	3	4	3	-	10	-	-
Kloštar Podravski	22	-	3	8	10	1	-	6	8	8	-	22	-	-
Koprivnički Bregi	21	-	4	11	6	-	-	14	3	4	-	21	-	-
Koprivnički Ivanec	22	-	1	7	12	2	-	10	7	5	-	18	4	-
Legrad	16	-	2	6	7	1	-	10	2	4	-	16	-	-
Molve	14	-	-	4	10	-	-	5	7	2	-	12	2	-
Novigrad Podravski	22	-	3	11	8	-	-	9	6	7	-	22	-	-
Novo Virje	8	-	-	5	3	-	-	2	2	4	-	8	-	-
Peteranec	28	-	6	14	8	-	-	11	7	10	-	28	-	-
Podravske Sesvete	13	-	-	9	3	1	-	3	5	5	-	11	2	-
Rasinja	28	-	2	13	13	-	-	10	7	11	-	28	-	-
Sokolovac	19	-	3	11	5	-	-	11	3	5	-	19	-	-

3.4. ŽIVOROĐENI PREMA STAROSTI MAJKE, REDU ROĐENJA DJETETA I BROJU DJECE ROĐENE OVIM POROĐAJEM U 2022.
PO ŽUPANIJAMA I GRADOVIMA/OPĆINAMA
LIVE BIRTHS, BY MOTHER'S AGE, CHILD'S BIRTH ORDER AND NUMBER OF CHILDREN BORN IN THIS BIRTH,
BY COUNTIES AND TOWNS/MUNICIPALITIES, 2022

(nastavak)
(continued)

Županija County of	Ukupno Total	Starost majke Mother's age						Red rođenja djeteta Child's birth order				Broj djece rođene ovim porođajem Number of children born in this birth		
		do 15 godina Up to 15 years	15 – 19	20 – 29	30 – 39	40 i više 40 and over	nepo- znato Unknown	prvo First	drugo Second	treće i više Third and over	nepo- znato Unknown	jedno One	dvoje Two	troje i više Three and more
Sveti Ivan Žabno	40	-	-	20	20	-	-	13	18	9	-	40	-	-
Sveti Petar Orehovec	43	-	2	24	14	3	-	20	14	9	-	43	-	-
Virje	43	-	2	23	17	1	-	21	11	11	-	41	2	-
Bjelovarsko-bilogorska Bjelovar-Bilogora	969	-	39	512	383	35	-	393	308	268	-	938	31	-
Gradovi/ Towns														
Bjelovar	317	-	14	141	151	11	-	141	102	74	-	304	13	-
Čazma	66	-	2	42	20	2	-	36	17	13	-	62	4	-
Daruvar	80	-	-	27	47	6	-	28	31	21	-	80	-	-
Garešnica	86	-	6	48	28	4	-	40	26	20	-	86	-	-
Grubišno Polje	67	-	1	44	21	1	-	24	19	24	-	61	6	-
Općine/ Municipalities														
Berek	8	-	1	4	2	1	-	1	5	2	-	6	2	-
Dežanovac	17	-	-	10	6	1	-	4	5	8	-	17	-	-
Đulovac	43	-	3	27	12	1	-	18	13	12	-	43	-	-
Hercegovac	16	-	-	10	6	-	-	8	6	2	-	14	2	-
Ivanska	20	-	1	13	4	2	-	6	5	9	-	20	-	-
Kapela	21	-	-	13	8	-	-	11	4	6	-	21	-	-
Končanica	12	-	-	6	6	-	-	5	4	3	-	12	-	-
Nova Rača	28	-	-	19	9	-	-	10	8	10	-	26	2	-
Rovišće	61	-	1	35	23	2	-	19	17	25	-	61	-	-
Severin	6	-	-	4	2	-	-	1	3	2	-	6	-	-
Sirač	14	-	1	7	6	-	-	6	5	3	-	14	-	-
Šandrovac	13	-	-	9	3	1	-	4	5	4	-	13	-	-
Štefanje	26	-	6	15	4	1	-	7	12	7	-	26	-	-
Velika Pisanica	10	-	2	5	2	1	-	5	3	2	-	10	-	-
Velika Trnovitica	8	-	-	4	3	1	-	3	2	3	-	8	-	-
Veliki Grđevac	23	-	1	11	11	-	-	10	8	5	-	23	-	-
Veliko Trojstvo	20	-	-	13	7	-	-	5	7	8	-	18	2	-
Zrinski Topolovac	7	-	-	5	2	-	-	1	1	5	-	7	-	-
Primorsko-goranska Primorje-Gorski kotar	1 891	-	25	627	1 129	110	-	936	711	244	-	1 845	46	-
Gradovi/ Towns														
Bakar	45	-	-	18	25	2	-	18	22	5	-	41	4	-
Cres	27	-	-	10	12	5	-	11	11	5	-	27	-	-
Crikvenica	63	-	2	23	33	5	-	36	21	6	-	63	-	-
Čabar	16	-	-	6	8	2	-	6	6	4	-	16	-	-
Delnice	41	-	4	20	17	-	-	20	12	9	-	41	-	-
Kastav	66	-	-	16	49	1	-	39	20	7	-	66	-	-
Kraljevica	33	-	-	9	23	1	-	14	14	5	-	31	2	-
Krk	67	-	-	20	42	5	-	27	25	15	-	65	2	-
Mali Lošinj	60	-	-	26	34	-	-	32	21	7	-	60	-	-
Novi Vinodolski	30	-	-	13	15	2	-	14	9	7	-	26	4	-
Opatija	79	-	1	23	51	4	-	40	28	11	-	77	2	-
Rab	58	-	-	24	30	4	-	26	24	8	-	58	-	-
Rijeka	697	-	9	195	450	43	-	375	246	76	-	681	16	-
Vrbovsko	20	-	1	11	7	1	-	8	9	3	-	20	-	-
Općine/ Municipalities														
Baška	11	-	-	6	5	-	-	9	2	-	-	11	-	-
Brod Moravice	6	-	1	1	4	-	-	2	1	3	-	6	-	-
Čavle	59	-	-	28	28	3	-	27	25	7	-	59	-	-
Dobrinj	18	-	-	5	13	-	-	12	5	1	-	18	-	-
Fužine	5	-	-	5	-	-	-	4	1	-	-	5	-	-
Jelenje	33	-	1	12	19	1	-	17	13	3	-	33	-	-
Klana	12	-	-	4	7	1	-	5	5	2	-	10	2	-
Kostrena	29	-	-	5	23	1	-	15	8	6	-	29	-	-
Lokve	4	-	-	-	4	-	-	2	2	-	-	4	-	-
Lopar	8	-	-	2	6	-	-	4	2	2	-	8	-	-
Lovran	23	-	1	7	14	1	-	10	7	6	-	23	-	-
Malinska-Dubašnica	34	-	-	15	18	1	-	14	17	3	-	32	2	-
Matulji	66	-	-	21	37	8	-	32	27	7	-	66	-	-
Mošćenička Draga	10	-	-	5	3	2	-	8	2	-	-	10	-	-

3.4. ŽIVOROĐENI PREMA STAROSTI MAJKE, REDU ROĐENJA DJETETA I BROJU DJECE ROĐENE OVIM POROĐAJEM U 2022.
PO ŽUPANIJAMA I GRADOVIMA/OPĆINAMA
LIVE BIRTHS, BY MOTHER'S AGE, CHILD'S BIRTH ORDER AND NUMBER OF CHILDREN BORN IN THIS BIRTH,
BY COUNTIES AND TOWNS/MUNICIPALITIES, 2022

(nastavak)
(continued)

Županija County of	Ukupno Total	Starost majke Mother's age						Red rođenja djeteta Child's birth order				Broj djece rođene ovim porođajem Number of children born in this birth		
		do 15 godina Up to 15 years	15 – 19	20 – 29	30 – 39	40 i više 40 and over	nepo- znato Unknown	prvo First	drugo Second	treće i više Third and over	nepo- znato Unknown	jedno One	dvoje Two	troje i više Three and more
Mrkopalj	4	-	1	1	2	-	-	2	1	1	-	4	-	-
Omišalj	26	-	2	10	12	2	-	12	7	7	-	26	-	-
Punat	18	-	-	7	8	3	-	7	6	5	-	18	-	-
Ravna Gora	18	-	1	9	8	-	-	8	10	-	-	18	-	-
Skrad	1	-	-	-	1	-	-	-	1	-	-	1	-	-
Vinodolska općina	27	-	1	8	15	3	-	15	9	3	-	25	2	-
Viškovo	163	-	-	56	99	8	-	63	82	18	-	155	8	-
Vrbnik	14	-	-	6	7	1	-	2	10	2	-	12	2	-
Ličko-senjska Lika-Senj	357	-	10	163	175	9	-	163	116	78	-	351	6	-
Gradovi/ Towns														
Gospić	126	-	3	68	52	3	-	62	35	29	-	126	-	-
Novajla	35	-	-	7	26	2	-	14	15	6	-	35	-	-
Otočac	68	-	3	35	28	2	-	30	23	15	-	66	2	-
Senj	29	-	-	11	17	1	-	18	6	5	-	29	-	-
Općine/ Municipalities														
Brinje	24	-	4	6	14	-	-	8	11	5	-	22	2	-
Donji Lapac	2	-	-	2	-	-	-	1	1	-	-	2	-	-
Karlobag	7	-	-	3	4	-	-	4	2	1	-	7	-	-
Lovinac	4	-	-	1	3	-	-	1	1	2	-	4	-	-
Perušić	11	-	-	6	5	-	-	4	2	5	-	11	-	-
Plitvička Jezera	28	-	-	10	17	1	-	12	14	2	-	26	2	-
Udbina	13	-	-	7	6	-	-	6	3	4	-	13	-	-
Vrhovine	10	-	-	7	3	-	-	3	3	4	-	10	-	-
Virovitičko-podravska Virovitica-Podravina	541	-	13	293	214	21	-	205	193	143	-	531	10	-
Gradovi/ Towns														
Orahovica	36	-	2	17	14	3	-	16	12	8	-	36	-	-
Slatina	101	-	1	52	41	7	-	43	35	23	-	99	2	-
Virovitica	122	-	4	53	60	5	-	52	44	26	-	120	2	-
Općine/ Municipalities														
Crnac	7	-	-	4	2	1	-	1	1	5	-	7	-	-
Čačinci	22	-	-	11	9	2	-	6	10	6	-	22	-	-
Čadavica	20	-	1	11	8	-	-	3	12	5	-	20	-	-
Gradina	16	-	1	8	7	-	-	6	6	4	-	16	-	-
Lukač	21	-	-	14	7	-	-	9	7	5	-	21	-	-
Mikleuš	6	-	-	5	1	-	-	2	2	2	-	6	-	-
Nova Bukovica	9	-	-	5	3	1	-	6	2	1	-	9	-	-
Pitomača	68	-	1	46	21	-	-	26	27	15	-	68	-	-
Sopje	11	-	-	5	6	-	-	2	5	4	-	9	2	-
Suhopolje	48	-	2	23	21	2	-	16	15	17	-	46	2	-
Špišić Bukovica	24	-	1	17	6	-	-	10	7	7	-	22	2	-
Voćin	22	-	-	15	7	-	-	4	4	14	-	22	-	-
Zdenci	8	-	-	7	1	-	-	3	4	1	-	8	-	-
Požeško-slavonska Požega-Slavonia	564	-	18	265	262	19	-	242	177	145	-	541	23	-
Gradovi/ Towns														
Kutjevo	35	-	2	15	14	4	-	11	13	11	-	35	-	-
Lipik	53	-	3	31	19	-	-	25	16	12	-	46	7	-
Pakrac	63	-	2	30	28	3	-	34	14	15	-	63	-	-
Pleternica	89	-	2	37	47	3	-	30	31	28	-	85	4	-
Požega	189	-	4	82	96	7	-	86	59	44	-	179	10	-
Općine/ Municipalities														
Brestovac	21	-	2	8	10	1	-	8	8	5	-	21	-	-
Čaglin	15	-	1	8	5	1	-	5	5	5	-	15	-	-
Jakšić	31	-	-	15	16	-	-	8	14	9	-	31	-	-
Kaptol	26	-	1	18	7	-	-	15	7	4	-	26	-	-
Veika	42	-	1	21	20	-	-	20	10	12	-	40	2	-

3.4. ŽIVOROĐENI PREMA STAROSTI MAJKE, REDU ROĐENJA DJETETA I BROJU DJECE ROĐENE OVIM POROĐAJEM U 2022.
PO ŽUPANIJAMA I GRADOVIMA/OPĆINAMA
LIVE BIRTHS, BY MOTHER'S AGE, CHILD'S BIRTH ORDER AND NUMBER OF CHILDREN BORN IN THIS BIRTH,
BY COUNTIES AND TOWNS/MUNICIPALITIES, 2022

(nastavak)
(continued)

Županija County of	Ukupno Total	Starost majke Mother's age						Red rođenja djeteta Child's birth order				Broj djece rođene ovim porođajem Number of children born in this birth		
		do 15 godina Up to 15 years	15 – 19	20 – 29	30 – 39	40 i više 40 and over	nepo- znato Unknown	prvo First	drugo Second	treće i više Third and over	nepo- znato Unknown	jedno One	dvoje Two	troje i više Three and more
Brodsko-posavska Slavonski Brod-Posavina	1 130	-	24	551	517	38	-	441	388	300	1	1 091	36	3
<i>Gradovi/ Towns</i>														
Nova Gradiška	105	-	4	50	49	2	-	47	39	19	-	103	2	-
Slavonski Brod	483	-	11	213	244	15	-	198	175	110	-	465	18	-
<i>Općine/ Municipalities</i>														
Bebrina	36	-	-	22	11	3	-	9	17	10	-	36	-	-
Brodski Stupnik	19	-	-	8	11	-	-	6	9	4	-	15	4	-
Bukovlje	14	-	-	3	8	3	-	4	5	5	-	8	6	-
Cernik	19	-	-	12	7	-	-	5	8	6	-	17	2	-
Davor	19	-	-	9	10	-	-	5	6	8	-	19	-	-
Donji Andrijevići	33	-	-	19	14	-	-	15	8	10	-	33	-	-
Dragalić	13	-	2	8	3	-	-	1	6	6	-	13	-	-
Garčin	28	-	1	13	13	1	-	13	9	6	-	28	-	-
Gornja Vrba	17	-	-	7	8	2	-	6	4	7	-	17	-	-
Gornji Bogičevci	4	-	1	2	1	-	-	2	2	-	-	4	-	-
Gundinci	21	-	-	17	4	-	-	9	5	7	-	19	2	-
Klakar	27	-	-	13	14	-	-	8	10	9	-	27	-	-
Nova Kapela	21	-	1	11	7	2	-	10	7	4	-	21	-	-
Okučani	12	-	-	11	1	-	-	7	1	4	-	12	-	-
Oprisavci	11	-	-	6	5	-	-	7	3	1	-	11	-	-
Oriovac	42	-	1	20	19	2	-	18	8	16	-	39	-	3
Podcrkavlje	19	-	-	9	8	2	-	5	5	9	-	19	-	-
Rešetari	31	-	-	15	16	-	-	11	12	8	-	29	2	-
Sibinj	35	-	1	18	16	-	-	14	16	5	-	35	-	-
Sikirevci	18	-	-	9	7	2	-	6	8	4	-	18	-	-
Slavonski Šamac	6	-	-	5	1	-	-	5	1	-	-	6	-	-
Stara Gradiška	3	-	-	1	1	1	-	1	2	-	-	3	-	-
Staro Petrovo Selo	31	-	2	16	13	-	-	10	7	13	1	31	-	-
Velika Kopanica	20	-	-	10	10	-	-	4	5	11	-	20	-	-
Vrbje	18	-	-	13	5	-	-	7	4	7	-	18	-	-
Vrpolje	25	-	-	11	11	3	-	8	6	11	-	25	-	-
Zadarska Zadar	1 497	-	14	667	744	72	-	680	529	287	1	1 443	51	3
<i>Gradovi/ Towns</i>														
Benkovac	86	-	3	44	37	2	-	27	34	24	1	83	3	-
Biograd na Moru	63	-	-	27	33	3	-	27	19	17	-	57	6	-
Nin	32	-	1	16	12	3	-	14	10	8	-	32	-	-
Obrovac	24	-	-	15	9	-	-	13	6	5	-	22	2	-
Pag	26	-	-	9	17	-	-	10	10	6	-	24	2	-
Zadar	645	-	2	237	365	41	-	315	234	96	-	620	22	3
<i>Općine/ Municipalities</i>														
Bibinje	46	-	-	26	20	-	-	19	19	8	-	44	2	-
Galovac	21	-	-	10	11	-	-	9	7	5	-	19	2	-
Gračac	16	-	-	13	2	1	-	10	5	1	-	16	-	-
Jasenice	22	-	-	10	12	-	-	10	7	5	-	20	2	-
Kali	14	-	-	6	8	-	-	5	6	3	-	14	-	-
Kolan	4	-	-	-	4	-	-	-	3	1	-	4	-	-
Kukljica	6	-	-	4	2	-	-	3	3	-	-	6	-	-
Lišane Ostrovičke	7	-	-	2	5	-	-	-	4	3	-	7	-	-
Novigrad	32	-	2	21	8	1	-	19	10	3	-	30	2	-
Pakoštane	52	-	1	28	23	-	-	24	15	13	-	52	-	-
Pašman	12	-	-	9	3	-	-	5	4	3	-	12	-	-
Polača	16	-	-	11	4	1	-	9	5	2	-	16	-	-
Poličnik	42	-	-	21	15	6	-	18	13	11	-	40	2	-
Posedarje	30	-	-	19	10	1	-	18	4	8	-	30	-	-
Povljana	3	-	-	2	1	-	-	2	1	-	-	3	-	-
Preko	14	-	-	6	7	1	-	7	5	2	-	14	-	-
Privlaka	12	-	-	4	8	-	-	5	5	2	-	12	-	-
Ražanac	23	-	-	14	9	-	-	11	12	-	-	23	-	-

3.4. ŽIVOROĐENI PREMA STAROSTI MAJKE, REDU ROĐENJA DJETETA I BROJU DJECE ROĐENE OVIM POROĐAJEM U 2022.
PO ŽUPANIJAMA I GRADOVIMA/OPĆINAMA
LIVE BIRTHS, BY MOTHER'S AGE, CHILD'S BIRTH ORDER AND NUMBER OF CHILDREN BORN IN THIS BIRTH,
BY COUNTIES AND TOWNS/MUNICIPALITIES, 2022

(nastavak)
(continued)

Županija County of	Ukupno Total	Starost majke Mother's age						Red rođenja djeteta Child's birth order				Broj djece rođene ovim porođajem Number of children born in this birth		
		do 15 godina Up to 15 years	15 – 19	20 – 29	30 – 39	40 i više 40 and over	nepo- znato Unknown	prvo First	drugo Second	treće i više Third and over	nepo- znato Unknown	jedno One	dvoje Two	troje i više Three and more
Sali	16	-	-	7	8	1	-	8	5	3	-	16	-	-
Stankovci	20	-	-	11	9	-	-	8	6	6	-	20	-	-
Starigrad	13	-	-	5	6	2	-	4	7	2	-	13	-	-
Sukošan	44	-	1	20	23	-	-	19	18	7	-	44	-	-
Sveti Filip i Jakov	64	-	1	23	37	3	-	24	23	17	-	62	2	-
Škabrnja	13	-	-	6	6	1	-	4	4	5	-	13	-	-
Tkon	5	-	-	2	3	-	-	1	2	2	-	5	-	-
Vir	20	-	1	9	9	1	-	9	3	8	-	20	-	-
Vrsi	29	-	1	16	11	1	-	12	13	4	-	27	2	-
Zemunik Donji	25	-	1	14	7	3	-	11	7	7	-	23	2	-
Osječko-baranjska Osijek-Baranja	2 153	1	60	922	1 082	88	-	940	731	478	4	2 084	69	-
Gradovi/ Towns														
Beli Manastir	71	-	3	30	36	2	-	29	29	13	-	71	-	-
Belišće	89	-	7	47	34	1	-	41	27	20	1	85	4	-
Donji Miholjac	62	-	-	26	34	2	-	21	24	17	-	60	2	-
Đakovo	223	-	3	108	102	10	-	96	74	53	-	219	4	-
Našice	151	-	5	70	68	8	-	62	55	33	1	135	16	-
Osijek	729	-	7	223	459	40	-	338	260	129	2	708	21	-
Valpovo	69	-	2	26	39	2	-	22	29	18	-	63	6	-
Općine/ Municipalities														
Antunovac	31	-	-	14	17	-	-	15	9	7	-	31	-	-
Bilje	39	-	-	20	17	2	-	17	10	12	-	39	-	-
Bizovac	34	-	-	14	17	3	-	17	13	4	-	34	-	-
Čeminac	34	-	-	21	12	1	-	17	8	9	-	34	-	-
Čepin	70	-	1	36	31	2	-	36	22	12	-	70	-	-
Darda	47	-	3	17	25	2	-	23	14	10	-	47	-	-
Donja Motičina	17	-	-	9	8	-	-	4	8	5	-	17	-	-
Draž	16	-	2	5	8	1	-	9	6	1	-	16	-	-
Drenje	12	-	-	7	5	-	-	5	-	7	-	12	-	-
Đurđenovac	43	-	2	27	14	-	-	19	13	11	-	41	2	-
Erduť	30	-	1	16	11	2	-	11	12	7	-	30	-	-
Ernestinovo	17	-	-	8	9	-	-	6	6	5	-	17	-	-
Ferićanci	15	-	-	10	5	-	-	9	4	2	-	15	-	-
Gorjani	6	-	-	4	2	-	-	1	3	2	-	6	-	-
Jagodnjak	16	1	-	7	8	-	-	4	4	8	-	14	2	-
Kneževi Vinogradi	23	-	-	10	12	1	-	10	7	6	-	23	-	-
Koška	30	-	4	13	12	1	-	15	5	10	-	30	-	-
Levanjska Varoš	6	-	-	3	3	-	-	1	1	4	-	4	2	-
Magadenovac	7	-	-	5	2	-	-	2	2	3	-	7	-	-
Marjanci	18	-	1	6	10	1	-	8	6	4	-	18	-	-
Petlovac	13	-	-	7	6	-	-	9	2	2	-	13	-	-
Petrijevci	15	-	1	6	7	1	-	5	9	1	-	15	-	-
Podgorač	30	-	4	17	8	1	-	14	10	6	-	30	-	-
Podravska Moslavina	9	-	2	6	-	1	-	4	3	2	-	7	2	-
Popovac	11	-	-	7	4	-	-	1	5	5	-	9	2	-
Punitovci	19	-	-	14	5	-	-	7	7	5	-	19	-	-
Satnica Đakovačka	18	-	2	7	9	-	-	6	7	5	-	18	-	-
Semeljci	39	-	3	19	14	3	-	15	9	15	-	37	2	-
Strizivojna	19	-	-	12	7	-	-	7	7	5	-	19	-	-
Šodolovci	10	-	2	4	4	-	-	5	2	3	-	10	-	-
Trnava	8	-	-	6	2	-	-	3	1	4	-	8	-	-
Viljevo	17	-	3	8	6	-	-	6	7	4	-	17	-	-
Viškovci	14	-	1	9	4	-	-	7	4	3	-	14	-	-
Vladislavci	14	-	1	9	4	-	-	5	6	3	-	12	2	-
Vuka	12	-	-	9	2	1	-	8	1	3	-	10	2	-
Šibensko-kninska Šibenik-Knin	835	-	5	361	436	33	-	365	306	162	2	809	26	-
Gradovi/ Towns														
Dmiš	63	-	-	23	37	3	-	31	12	19	1	63	-	-
Knin	123	-	1	65	54	3	-	65	33	25	-	119	4	-

3.4. ŽIVOROĐENI PREMA STAROSTI MAJKE, REDU ROĐENJA DJETETA I BROJU DJECE ROĐENE OVIM POROĐAJEM U 2022.
PO ŽUPANIJAMA I GRADOVIMA/OPĆINAMA
LIVE BIRTHS, BY MOTHER'S AGE, CHILD'S BIRTH ORDER AND NUMBER OF CHILDREN BORN IN THIS BIRTH,
BY COUNTIES AND TOWNS/MUNICIPALITIES, 2022

(nastavak)
(continued)

Županija County of	Ukupno Total	Starost majke Mother's age						Red rođenja djeteta Child's birth order				Broj djece rođene ovim porođajem Number of children born in this birth		
		do 15 godina Up to 15 years	15 – 19	20 – 29	30 – 39	40 i više 40 and over	nepo- znato Unknown	prvo First	drugo Second	treće i više Third and over	nepo- znato Unknown	jedno One	dvoje Two	troje i više Three and more
Skradin	19	-	1	9	9	-	-	8	6	4	1	17	2	-
Šibenik	378	-	2	156	203	17	-	166	153	59	-	366	12	-
Vodice	72	-	-	31	39	2	-	27	33	12	-	68	4	-
<i>Općine/ Municipalities</i>														
Bilice	31	-	-	13	16	2	-	11	11	9	-	31	-	-
Biskupija	3	-	-	2	1	-	-	2	-	1	-	3	-	-
Civljane	2	-	-	-	2	-	-	-	1	1	-	2	-	-
Ervenik	1	-	-	-	1	-	-	-	-	1	-	1	-	-
Kijevo	2	-	-	1	1	-	-	1	1	-	-	2	-	-
Kistanje	17	-	-	11	5	1	-	7	1	9	-	17	-	-
Murter-Kornati	13	-	-	7	6	-	-	5	7	1	-	11	2	-
Pirovac	14	-	-	7	7	-	-	8	5	1	-	14	-	-
Primošten	16	-	-	5	10	1	-	5	8	3	-	16	-	-
Promina	2	-	-	1	1	-	-	-	1	1	-	2	-	-
Rogoznica	14	-	-	4	10	-	-	6	6	2	-	14	-	-
Ružić	14	-	1	8	3	2	-	8	3	3	-	14	-	-
Tisno	30	-	-	13	15	2	-	12	14	4	-	28	2	-
Tribunj	13	-	-	2	11	-	-	1	8	4	-	13	-	-
Unešić	8	-	-	3	5	-	-	2	3	3	-	8	-	-
Vukovarsko-srijemska Vukovar-Sirmium	1 206	-	33	600	534	39	-	505	405	291	5	1 182	24	-
<i>Gradovi/ Towns</i>														
Ilok	41	-	2	16	20	3	-	10	16	14	1	39	2	-
Otok	55	-	-	31	22	2	-	25	17	12	1	55	-	-
Vinkovci	286	-	4	111	160	11	-	120	102	63	1	276	10	-
Vukovar	180	-	4	70	96	10	-	73	66	41	-	178	2	-
Županja	68	-	2	25	37	4	-	30	28	9	1	66	2	-
<i>Općine/ Municipalities</i>														
Andrijaševci	26	-	-	17	9	-	-	13	5	7	1	26	-	-
Babina Greda	26	-	-	19	6	1	-	10	6	10	-	26	-	-
Bogdanovci	13	-	-	7	6	-	-	6	5	2	-	13	-	-
Borovo	16	-	-	10	6	-	-	8	4	4	-	16	-	-
Bošnjaci	26	-	2	13	10	1	-	9	10	7	-	26	-	-
Cerna	45	-	1	27	17	-	-	14	19	12	-	45	-	-
Drenovci	35	-	1	19	13	2	-	10	12	13	-	35	-	-
Gradište	19	-	1	14	4	-	-	9	6	4	-	19	-	-
Gunja	16	-	2	12	2	-	-	12	2	2	-	16	-	-
Ivankovo	68	-	1	41	26	-	-	34	19	15	-	66	2	-
Jarmina	22	-	-	15	7	-	-	9	10	3	-	22	-	-
Lovas	4	-	-	3	1	-	-	1	2	1	-	4	-	-
Markušica	6	-	1	4	1	-	-	3	1	2	-	6	-	-
Negoslavci	2	-	-	-	2	-	-	-	1	1	-	2	-	-
Njemci	29	-	1	20	8	-	-	10	14	5	-	29	-	-
Nuštar	32	-	1	17	14	-	-	15	7	10	-	32	-	-
Privlaka	26	-	2	14	8	2	-	15	7	4	-	26	-	-
Stari Jankovci	36	-	3	24	8	1	-	18	7	11	-	34	2	-
Stari Mikanovci	17	-	2	6	8	1	-	6	7	4	-	17	-	-
Štitar	12	-	-	6	6	-	-	5	4	3	-	10	2	-
Tompojevci	10	-	1	5	4	-	-	4	4	2	-	10	-	-
Tordinci	13	-	-	8	5	-	-	4	5	4	-	13	-	-
Tovarnik	15	-	-	6	8	1	-	2	4	9	-	15	-	-
Trpinja	19	-	1	11	7	-	-	10	4	5	-	19	-	-
Vodinci	15	-	1	7	7	-	-	7	3	5	-	13	2	-
Vrbanja	28	-	-	22	6	-	-	13	8	7	-	28	-	-
Splitsko-dalmatinska Split-Dalmatia	3 799	-	28	1 507	2 084	180	-	1 525	1 240	692	342	3 616	176	7
<i>Gradovi/ Towns</i>														
Hvar	37	-	-	17	17	3	-	17	11	4	5	37	-	-
Imotski	106	-	-	55	46	5	-	50	27	25	4	104	2	-

3.4. ŽIVOROĐENI PREMA STAROSTI MAJKE, REDU ROĐENJA DJETETA I BROJU DJECE ROĐENE OVIM POROĐAJEM U 2022.
PO ŽUPANIJAMA I GRADOVIMA/OPĆINAMA
LIVE BIRTHS, BY MOTHER'S AGE, CHILD'S BIRTH ORDER AND NUMBER OF CHILDREN BORN IN THIS BIRTH,
BY COUNTIES AND TOWNS/MUNICIPALITIES, 2022

(nastavak)
(continued)

Županija County of	Ukupno Total	Starost majke Mother's age						Red rođenja djeteta Child's birth order				Broj djece rođene ovim porođajem Number of children born in this birth		
		do 15 godina Up to 15 years	15 – 19	20 – 29	30 – 39	40 i više 40 and over	nepo- znato Unknown	prvo First	drugo Second	treće i više Third and over	nepo- znato Unknown	jedno One	dvoje Two	troje i više Three and more
Kaštela	351	-	2	135	190	24	-	133	120	94	4	333	18	-
Komiža	7	-	1	2	4	-	-	5	2	-	-	7	-	-
Makarska	122	-	-	38	74	10	-	9	5	2	106	108	14	-
Omiš	131	-	1	54	71	5	-	53	45	26	7	123	8	-
Sinj	239	-	3	102	128	6	-	103	85	44	7	231	8	-
Solin	246	-	3	101	129	13	-	94	86	49	17	236	10	-
Split	1 305	-	9	415	803	78	-	551	487	217	50	1 229	72	4
Stari Grad	18	-	-	7	10	1	-	6	4	2	6	18	-	-
Supetar	33	-	-	12	20	1	-	9	12	6	6	33	-	-
Trijuglav	83	-	1	50	29	3	-	39	22	20	2	78	2	3
Trogir	99	-	-	36	61	2	-	38	40	21	-	97	2	-
Vis	21	-	-	10	9	2	-	13	3	5	-	21	-	-
Vrgorac	60	-	-	32	28	-	-	18	19	12	11	56	4	-
Vrlika	13	-	-	8	5	-	-	7	3	3	-	13	-	-
<i>Općine/ Municipalities</i>														
Baška Voda	14	-	-	8	6	-	-	3	2	-	9	14	-	-
Bol	16	-	-	6	10	-	-	4	5	6	1	14	2	-
Brela	14	-	-	8	6	-	-	2	-	-	12	14	-	-
Cista Provo	15	-	1	9	5	-	-	8	4	3	-	13	2	-
Dicmo	31	-	2	15	13	1	-	11	12	7	1	27	4	-
Dugi Rat	56	-	-	25	26	5	-	21	24	8	3	56	-	-
Dugopolje	43	-	1	17	23	2	-	21	13	5	4	43	-	-
Gradac	17	-	-	4	13	-	-	4	2	-	11	15	2	-
Hrvace	33	-	-	20	13	-	-	13	10	9	1	29	4	-
Jelsa	41	-	1	15	22	3	-	18	15	3	5	39	2	-
Klis	63	-	-	31	32	-	-	33	17	9	4	61	2	-
Lećevica	3	-	-	-	3	-	-	2	-	1	-	3	-	-
Lokvičići	2	-	-	-	2	-	-	2	-	-	-	2	-	-
Lovreć	12	-	-	4	8	-	-	3	3	4	2	12	-	-
Marina	38	-	-	18	20	-	-	18	12	6	2	36	2	-
Milna	7	-	-	2	4	1	-	6	1	-	-	7	-	-
Muč	23	-	1	12	10	-	-	8	7	6	2	21	2	-
Nerežišća	12	-	-	9	3	-	-	8	3	1	-	12	-	-
Okrug	19	-	-	7	11	1	-	10	5	3	1	19	-	-
Otok	43	-	-	20	21	2	-	21	8	10	4	43	-	-
Podbablje	55	-	1	18	33	3	-	12	21	13	9	53	2	-
Podgora	18	-	-	9	9	-	-	5	1	-	12	18	-	-
Podstrana	129	-	-	62	61	6	-	63	40	23	3	123	6	-
Postira	16	-	-	5	11	-	-	7	3	5	1	14	2	-
Prgomet	1	-	-	-	1	-	-	-	-	1	-	1	-	-
Primorski Dolac	5	-	-	2	3	-	-	2	3	-	-	3	2	-
Proložac	39	-	1	26	12	-	-	14	13	8	4	39	-	-
Pučišća	14	-	-	7	6	1	-	6	7	-	1	14	-	-
Runovići	22	-	-	11	11	-	-	10	5	6	1	20	2	-
Seget	40	-	-	18	20	2	-	21	12	7	-	40	-	-
Selca	10	-	-	5	5	-	-	2	2	2	4	10	-	-
Sučuraj	4	-	-	1	3	-	-	1	-	1	2	4	-	-
Sutivan	11	-	-	5	6	-	-	5	2	1	3	11	-	-
Šestanovac	17	-	-	10	7	-	-	6	6	3	2	17	-	-
Šolta	5	-	-	1	4	-	-	2	1	2	-	5	-	-
Tučepi	13	-	-	6	7	-	-	-	-	-	13	13	-	-
Zadvarje	3	-	-	1	2	-	-	1	1	1	-	3	-	-
Zagvozd	9	-	-	7	2	-	-	2	3	4	-	9	-	-
Zmijavci	15	-	-	9	6	-	-	5	6	4	-	15	-	-
Istarska Istria	1 527	-	11	532	898	86	-	778	540	209	-	1 474	50	3
<i>Gradovi/ Towns</i>														
Buje – Buie	26	-	1	11	12	2	-	14	9	3	-	22	4	-
Buzet	40	-	-	13	25	2	-	17	17	6	-	40	-	-
Labin	65	-	1	20	42	2	-	37	26	2	-	63	2	-
Novigrad – Cittanova	25	-	-	9	16	-	-	9	13	3	-	25	-	-
Pazin	73	-	-	25	45	3	-	42	19	12	-	71	2	-

3.4. ŽIVOROĐENI PREMA STAROSTI MAJKE, REDU ROĐENJA DJETETA I BROJU DJECE ROĐENE OVIM POROĐAJEM U 2022.
PO ŽUPANIJAMA I GRADOVIMA/OPĆINAMA
LIVE BIRTHS, BY MOTHER'S AGE, CHILD'S BIRTH ORDER AND NUMBER OF CHILDREN BORN IN THIS BIRTH,
BY COUNTIES AND TOWNS/MUNICIPALITIES, 2022

(nastavak)
(continued)

Županija County of	Ukupno Total	Starost majke Mother's age						Red rođenja djeteta Child's birth order				Broj djece rođene ovim porođajem Number of children born in this birth		
		do 15 godina Up to 15 years	15 – 19	20 – 29	30 – 39	40 i više 40 and over	nepo- znato Unknown	prvo First	drugo Second	treće i više Third and over	nepo- znato Unknown	jedno One	dvoje Two	troje i više Three and more
Poreč – Parenzo	147	-	2	49	92	4	-	69	53	25	-	139	8	-
Pula – Pola	390	-	3	142	222	23	-	202	147	41	-	367	20	3
Rovinj – Rovigno	101	-	2	31	57	11	-	48	37	16	-	97	4	-
Umag – Umago	94	-	1	27	59	7	-	54	28	12	-	92	2	-
Vodnjan – Dignano	37	-	-	7	28	2	-	9	18	10	-	37	-	-
<i>Općine/ Municipalities</i>														
Bale – Valle	15	-	-	-	15	-	-	4	7	4	-	15	-	-
Barban	19	-	-	7	11	1	-	8	9	2	-	19	-	-
Brtonigla – Verteneglio	8	-	-	6	2	-	-	5	2	1	-	8	-	-
Cerovlje	20	-	-	10	8	2	-	11	4	5	-	20	-	-
Fažana – Fasana	20	-	-	9	9	2	-	10	8	2	-	20	-	-
Funtana – Fontane	4	-	-	1	2	1	-	2	2	-	-	4	-	-
Gračišće	14	-	-	8	6	-	-	7	6	1	-	14	-	-
Grožnjan – Grisignana	6	-	-	2	4	-	-	2	2	2	-	6	-	-
Kanfanar	22	-	-	8	12	2	-	11	7	4	-	22	-	-
Karolja	16	-	-	5	11	-	-	5	5	6	-	16	-	-
Kaštelir-Labinci – Castelliere-S. Domenica	15	-	-	5	10	-	-	8	4	3	-	15	-	-
Kršan	30	-	-	6	21	3	-	12	12	6	-	30	-	-
Lanišće	7	-	-	3	4	-	-	2	3	2	-	7	-	-
Ližnjan – Lisignano	24	-	-	10	13	1	-	15	8	1	-	24	-	-
Lupoglav	3	-	-	2	1	-	-	2	-	1	-	3	-	-
Marčana	39	-	-	18	17	4	-	21	13	5	-	37	2	-
Međulin	55	-	1	17	33	4	-	33	16	6	-	53	2	-
Motovun – Montona	6	-	-	3	3	-	-	4	2	-	-	6	-	-
Oprtalj – Portole	6	-	-	2	4	-	-	4	1	1	-	6	-	-
Piće	17	-	-	6	9	2	-	11	4	2	-	17	-	-
Raša	10	-	-	3	7	-	-	5	3	2	-	10	-	-
Sveta Nedelja	15	-	-	7	7	1	-	13	2	-	-	15	-	-
Sveti Lovreč	9	-	-	3	6	-	-	5	3	1	-	9	-	-
Sveti Petar u Šumi	16	-	-	7	9	-	-	9	5	2	-	16	-	-
Svetvinčenat	16	-	-	4	12	-	-	8	4	4	-	14	2	-
Tar-Vabriga – Torre-Abrega	13	-	-	4	7	2	-	4	8	1	-	13	-	-
Tinjan	19	-	-	5	13	1	-	9	7	3	-	19	-	-
Višnjan – Visignano	23	-	-	9	14	-	-	13	7	3	-	23	-	-
Vižinada – Visinada	15	-	-	7	7	1	-	10	4	1	-	13	2	-
Vrsar – Orsera	14	-	-	4	9	1	-	6	6	2	-	14	-	-
Žminj	33	-	-	17	14	2	-	18	9	6	-	33	-	-
Dubrovačko-neretvanska Dubrovnik-Neretva	1 051	-	5	399	598	49	-	440	376	230	5	1 019	32	-
<i>Gradovi/ Towns</i>														
Dubrovnik	384	-	2	110	251	21	-	164	139	80	1	368	16	-
Korčula	55	-	-	20	31	4	-	21	21	13	-	55	-	-
Metković	141	-	-	75	63	3	-	58	52	31	-	137	4	-
Opuzen	25	-	1	11	12	1	-	12	4	9	-	25	-	-
Ploče	73	-	-	29	41	3	-	27	26	19	1	71	2	-
<i>Općine/ Municipalities</i>														
Blato	27	-	-	10	15	2	-	13	11	3	-	25	2	-
Dubrovačko primorje	13	-	-	9	4	-	-	5	6	2	-	13	-	-
Janjina	2	-	-	1	1	-	-	2	-	-	-	2	-	-
Konavle	89	-	-	30	53	6	-	31	32	26	-	89	-	-
Kula Norinska	19	-	-	13	6	-	-	9	8	2	-	19	-	-
Lastovo	3	-	-	-	3	-	-	1	1	1	-	3	-	-
Lumbarda	14	-	-	9	4	1	-	8	2	4	-	12	2	-
Mljet	13	-	-	4	8	1	-	8	5	-	-	13	-	-
Orebić	24	-	-	10	12	2	-	7	9	8	-	24	-	-
Pojezerje	6	-	-	3	3	-	-	3	2	1	-	6	-	-
Slivno	13	-	-	6	7	-	-	5	5	3	-	13	-	-
Smokvica	9	-	-	4	5	-	-	5	1	2	1	9	-	-
Ston	22	-	-	7	14	1	-	8	6	7	1	22	-	-
Trpanj	1	-	-	1	-	-	-	1	-	-	-	1	-	-

3.4. ŽIVOROĐENI PREMA STAROSTI MAJKE, REDU ROĐENJA DJETETA I BROJU DJECE ROĐENE OVIM POROĐAJEM U 2022.
PO ŽUPANIJAMA I GRADOVIMA/OPĆINAMA
LIVE BIRTHS, BY MOTHER'S AGE, CHILD'S BIRTH ORDER AND NUMBER OF CHILDREN BORN IN THIS BIRTH,
BY COUNTIES AND TOWNS/MUNICIPALITIES, 2022

(nastavak)
(continued)

Županija County of	Ukupno Total	Starost majke Mother's age						Red rođenja djeteta Child's birth order				Broj djece rođene ovim porođajem Number of children born in this birth		
		do 15 godina Up to 15 years	15 – 19	20 – 29	30 – 39	40 i više 40 and over	nepo- znato Unknown	prvo First	drugo Second	treće i više Third and over	nepo- znato Unknown	jedno One	dvoje Two	troje i više Three and more
Vela Luka	22	-	2	8	12	-	-	12	8	2	-	18	4	-
Zažablje	5	-	-	-	5	-	-	1	3	1	-	5	-	-
Župa dubrovačka	91	-	-	39	48	4	-	39	35	16	1	89	2	-
Međimurska Međimurje	1 060	1	108	491	427	33	-	420	329	311	-	1 040	20	-
Gradovi/ Towns														
Čakovec	248	1	29	108	100	10	-	100	77	71	-	246	2	-
Mursko Središće	64	-	7	29	26	2	-	34	16	14	-	64	-	-
Prelog	76	-	2	26	46	2	-	37	31	8	-	72	4	-
Općine/ Municipalities														
Belica	28	-	-	14	13	1	-	13	11	4	-	28	-	-
Dekanovec	4	-	-	1	3	-	-	-	3	1	-	4	-	-
Domašinec	21	-	2	14	3	2	-	6	5	10	-	21	-	-
Donja Dubrava	14	-	-	5	8	1	-	9	3	2	-	12	2	-
Donji Kraljevec	25	-	-	14	11	-	-	17	4	4	-	25	-	-
Donji Vidovec	8	-	1	6	1	-	-	4	1	3	-	8	-	-
Goričan	26	-	-	13	12	1	-	13	9	4	-	26	-	-
Gornji Mihaljevec	15	-	-	5	9	1	-	6	5	4	-	15	-	-
Kotoriba	26	-	4	15	7	-	-	9	9	8	-	26	-	-
Mala Subotica	69	-	12	34	19	4	-	19	13	37	-	65	4	-
Nedelišće	120	-	18	65	36	1	-	37	29	54	-	118	2	-
Orehovica	51	-	16	25	10	-	-	12	18	21	-	49	2	-
Podturen	36	-	6	21	9	-	-	15	10	11	-	36	-	-
Pribislavec	50	-	9	24	15	2	-	17	11	22	-	48	2	-
Selnica	22	-	1	10	9	2	-	11	4	7	-	22	-	-
Strahoninec	22	-	-	4	17	1	-	7	8	7	-	20	2	-
Sveta Marija	16	-	1	9	6	-	-	9	6	1	-	16	-	-
Sveti Juraj na Bregu	37	-	-	17	19	1	-	10	21	6	-	37	-	-
Sveti Martin na Muri	26	-	-	10	14	2	-	11	12	3	-	26	-	-
Šenkovec	19	-	-	8	11	-	-	8	10	1	-	19	-	-
Štrigova	18	-	-	3	15	-	-	7	4	7	-	18	-	-
Vratišinec	19	-	-	11	8	-	-	9	9	1	-	19	-	-
Grad Zagreb City of Zagreb	7 456	1	48	2 184	4 672	551	-	3 575	2 540	1 329	12	7 165	282	9

3.5. ŽIVOROĐENI PREMA POSTIGNUTOM OBRAZOVANJU I AKTIVNOSTI MAJKE U 2022. PO ŽUPANIJAMA I GRADOVIMA/OPĆINAMA
LIVE BIRTHS, BY MOTHER'S EDUCATIONAL ATTAINMENT AND ACTIVITY, BY COUNTIES AND TOWNS/MUNICIPALITIES, 2022

Županija County of	Ukupno Total	Postignuto obrazovanje majke Mother's educational attainment								
		bez škole i od 1 do 3 razreda osnovne škole Without schooling and 1 – 3 grades of basic school	od 4 do 7 razreda osnovne škole 4 – 7 grades of basic school	osnovna škola Basic school	srednja škola Upper secondary school			viša škola, I. (VI.) stupanj fakulteta, kratki stručni studij u trajanju kraćem od 3 godine School of professional higher education, undergraduate study, professional study lasting less than 3 years	preddiplomski stručni studij u trajanju od najmanje 3 godine Undergraduate professional study lasting 3 years or longer	specijalistički diplomski stručni studij Specialist graduate professional study
					industrijske i obrtničke strukovne škole, škole za zanimanje u trajanju od 1 do 3 godine i škole za KV i VKV radnike Industrial and vocational school, occupational school lasting 1 – 3 years	tehničke i srodne strukovne škole, škole za zanimanje u trajanju od 4 godine ili više Technical and related vocational school, occupational school lasting 4 years or longer	gimnazija Grammar school			
Republika Hrvatska Republic of Croatia	33 883	95	326	1 151	5 429	9 033	911	1 574	1 310	628
Zagrebačka Zagreb	2 726	1	12	78	469	868	48	202	146	48
Gradovi/ Towns										
Dugo Selo	211	-	2	4	40	68	-	15	15	2
Ivanić-Grad	124	-	1	6	25	31	3	7	5	7
Jastrebarsko	129	-	-	3	22	47	1	10	7	1
Samobor	296	-	-	7	44	62	9	23	21	7
Sveta Nedelja	156	-	-	1	7	57	5	10	3	2
Sveti Ivan Zelina	134	-	-	2	32	41	3	16	7	3
Velika Gorica	564	-	3	15	57	200	6	62	13	7
Vrbovec	131	-	-	7	34	38	4	7	9	3
Zaprešić	210	-	-	3	27	55	4	7	29	2
Općine/ Municipalities										
Bedenica	16	-	-	-	3	4	-	4	-	-
Bistra	55	-	-	1	14	17	1	5	2	2
Brckovljani	62	-	-	4	19	25	1	1	3	-
Brdovec	104	-	-	1	15	46	4	5	8	4
Dubrava	27	-	-	3	8	10	-	-	-	-
Dubravica	16	-	-	-	2	6	1	1	3	-
Farkaševac	15	-	-	5	4	4	-	1	-	-
Gradec	20	-	-	3	7	6	-	2	1	-
Jakovlje	33	-	-	2	10	7	-	2	1	1
Klinča Sela	52	-	-	-	11	11	1	6	4	-
Kloštar Ivanić	54	-	-	2	19	14	-	5	2	4
Krašić	16	-	-	1	5	6	-	2	-	-
Krvarsko	16	-	-	-	1	8	-	-	-	-
Križ	50	-	-	-	13	20	1	2	1	-
Luka	15	-	-	1	2	7	-	3	-	-
Marija Gorica	17	-	1	-	6	5	-	-	-	-
Orle	17	1	3	3	3	6	-	-	-	-
Pisarovina	29	-	1	1	7	11	2	-	3	-
Pokupsko	17	-	-	-	2	11	-	1	2	-
Preseka	13	-	-	-	4	7	-	-	1	-
Pušća	26	-	-	-	9	6	-	-	3	-
Rakovec	5	-	-	-	3	1	-	-	1	-
Rugvica	63	-	1	3	11	25	1	4	2	1
Stupnik	32	-	-	-	3	6	1	1	-	2
Žumberak	1	-	-	-	-	-	-	-	-	-
Krapinsko-zagorska Krapina-Zagorje	1 066	-	-	13	246	331	36	27	94	22
Gradovi/ Towns										
Donja Stubica	45	-	-	1	9	9	1	-	5	-
Klanjec	20	-	-	1	5	3	-	2	3	2
Krapina	96	-	-	-	23	25	3	-	9	1
Oroslavje	55	-	-	1	4	13	1	1	11	1
Pregrada	70	-	-	1	15	17	11	6	2	1
Zabok	77	-	-	-	12	23	3	-	9	1
Zlatar	51	-	-	-	10	21	1	2	4	1

3.5. ŽIVOROĐENI PREMA POSTIGNUTOM OBRAZOVANJU I AKTIVNOSTI MAJKE U 2022. PO ŽUPANIJAMA I GRADOVIMA/OPĆINAMA
LIVE BIRTHS, BY MOTHER'S EDUCATIONAL ATTAINMENT AND ACTIVITY, BY COUNTIES AND TOWNS/MUNICIPALITIES, 2022

(nastavak)
(continued)

Županija County of	Postignuto obrazovanje majke Mother's educational attainment						Aktivnost majke Mother's activity			
	preddiplomski sveučilišni studij Undergraduate university study	fakulteti, umjetničke akademije, sveučilišni studij, diplomski sveučilišni studij te integrirani preddiplomski i diplomski sveučilišni studij Faculty, art academy, university study, graduate university study and integrated undergraduate and graduate university study	poslijediplomski specijalistički studij Postgraduate specialist study	magistarski znanstveni, stručni i umjetnički studij Master's level scientific, professional and art study	doktorat Doctorate	nepoznato Unknown	aktivna Active	s osobnim prihodom With personal income	uzdržavana Dependent	ostalo i nepoznato Other and unknown
Republika Hrvatska Republic of Croatia	609	10 529	186	66	166	1 870	29 752	95	2 015	2 021
Zagrebačka Zagreb	36	719	14	3	7	75	2 495	16	136	79
Gradovi/ Towns										
Dugo Selo	2	58	-	-	1	4	196	5	6	4
Ivanić-Grad	4	32	-	-	-	3	121	-	-	3
Jastrebarsko	3	32	1	-	2	-	124	-	4	1
Samobor	3	115	2	-	-	3	292	-	2	2
Sveta Nedelja	4	64	-	-	1	2	151	-	3	2
Sveti Ivan Zelina	-	24	-	-	1	5	114	-	15	5
Velika Gorica	9	165	5	1	-	21	515	-	29	20
Vrbovec	5	15	1	1	-	7	114	-	9	8
Zaprešić	1	79	-	-	-	3	197	-	9	4
Općine/ Municipalities										
Bedenica	-	4	-	-	-	1	14	-	1	1
Bistra	-	7	-	-	1	5	39	4	7	5
Brckovljani	-	8	-	-	-	1	57	1	3	1
Brdovec	1	17	-	-	-	3	95	1	5	3
Dubrava	1	4	-	-	-	1	22	-	4	1
Dubravica	-	2	-	-	-	1	14	-	-	2
Farkaševac	1	-	-	-	-	-	13	-	2	-
Gradec	-	1	-	-	-	-	16	-	4	-
Jakovlje	-	8	-	-	-	2	28	2	1	2
Klinča Sela	-	17	1	-	-	1	49	-	2	1
Kloštar Ivanić	-	6	-	-	-	2	51	-	1	2
Krašić	-	1	-	-	-	1	13	-	1	2
Krvarsko	-	4	-	-	-	3	12	-	1	3
Križ	-	10	2	-	1	-	49	-	1	-
Luka	-	2	-	-	-	-	12	-	3	-
Marija Gorica	-	5	-	-	-	-	14	-	3	-
Orle	-	-	-	-	-	1	8	-	8	1
Pisarovina	-	3	-	1	-	-	25	1	3	-
Pokupsko	-	1	-	-	-	-	15	-	2	-
Preseka	-	1	-	-	-	-	13	-	-	-
Pušća	-	7	-	-	-	1	22	-	3	1
Rakovec	-	-	-	-	-	-	5	-	-	-
Rugvica	-	12	-	-	-	3	54	2	4	3
Stupnik	2	14	2	-	-	1	30	-	-	2
Žumberak	-	1	-	-	-	-	1	-	-	-
Krapinsko-zagorska Krapina-Zagorje	5	273	4	-	2	13	1 031	1	19	15
Gradovi/ Towns										
Donja Stubica	-	19	-	-	-	1	44	-	-	1
Klanjec	-	4	-	-	-	-	19	-	1	-
Krapina	1	32	1	-	1	-	93	-	2	1
Oroslavje	-	20	-	-	1	2	52	-	1	2
Pregrada	1	15	-	-	-	1	68	-	1	1
Zabok	-	27	1	-	-	1	75	-	1	1
Zlatar	-	10	1	-	-	1	50	-	-	1

3.5. ŽIVOROĐENI PREMA POSTIGNUTOM OBRAZOVANJU I AKTIVNOSTI MAJKE U 2022. PO ŽUPANIJAMA I GRADOVIMA/OPĆINAMA
LIVE BIRTHS, BY MOTHER'S EDUCATIONAL ATTAINMENT AND ACTIVITY, BY COUNTIES AND TOWNS/MUNICIPALITIES, 2022

(nastavak)
(continued)

Županija County of	Ukupno Total	Postignuto obrazovanje majke Mother's educational attainment								
		bez škole i od 1 do 3 razreda osnovne škole Without schooling and 1 – 3 grades of basic school	od 4 do 7 razreda osnovne škole 4 – 7 grades of basic school	osnovna škola Basic school	srednja škola Upper secondary school			viša škola, I. (VI.) stupanj fakulteta, kratki stručni studij u trajanju kraćem od 3 godine School of professional higher education, undergraduate study, professional study lasting less than 3 years	preddiplomski stručni studij u trajanju od najmanje 3 godine Undergraduate professional study lasting 3 years or longer	specijalistički diplomski stručni studij Specialist graduate professional study
					industrijske i obrtničke strukovne škole, škole za zanimanje u trajanju od 1 do 3 godine i škole za KV i VKV radnike Industrial and vocational school, occupational school lasting 1 – 3 years	tehničke i srodne strukovne škole, škole za zanimanje u trajanju od 4 godine ili više Technical and related vocational school, occupational school lasting 4 years or longer	gimnazija Grammar school			
<i>Općine/ Municipalities</i>										
Bedekovčina	59	-	-	2	16	19	1	2	7	-
Budinščina	26	-	-	2	12	7	1	-	-	1
Desinić	21	-	-	-	4	7	-	3	2	-
Đurmanec	31	-	-	-	9	10	2	-	4	-
Gornja Stubica	51	-	-	-	14	16	2	-	5	-
Hrašćina	5	-	-	-	2	2	-	-	-	-
Hum na Sutli	37	-	-	-	7	13	1	2	1	1
Jesenje	16	-	-	-	5	4	-	1	2	-
Konjščina	28	-	-	2	5	9	1	1	-	3
Kraljevec na Sutli	12	-	-	-	4	4	1	-	1	-
Krapinske Toplice	43	-	-	-	13	14	1	1	-	-
Kumrovec	12	-	-	-	3	7	-	-	-	-
Lobor	23	-	-	-	6	7	-	-	1	2
Mače	18	-	-	-	4	8	-	-	1	2
Marja Bistrica	46	-	-	-	11	14	3	2	4	2
Mihovljan	14	-	-	1	3	4	-	-	-	2
Novi Golubovec	5	-	-	-	-	4	-	-	-	1
Petrovsko	19	-	-	1	3	8	-	-	-	-
Radoboj	26	-	-	-	6	11	-	-	2	-
Stubičke Toplice	29	-	-	-	5	8	1	-	4	-
Sveti Križ Začretje	49	-	-	-	13	13	-	2	7	-
Tuhelj	21	-	-	-	7	12	-	1	1	-
Veliko Trgovišće	39	-	-	-	10	11	2	1	6	-
Zagorska Sela	3	-	-	-	1	-	-	-	-	-
Zlatar-Bistrica	19	-	-	1	5	8	-	-	3	1
Sisačko-moslavačka Sisak-Moslavina	1 084	4	17	90	240	382	23	57	45	32
<i>Gradovi/ Towns</i>										
Glina	60	-	2	15	11	26	-	-	-	-
Hrvatska Kostajnica	8	-	-	-	1	2	-	-	-	2
Kutina	181	-	4	26	12	71	5	18	6	2
Novska	85	-	-	5	28	23	-	8	3	1
Petrinja	159	1	-	3	35	66	3	9	5	-
Popovača	93	-	2	11	20	30	1	3	10	2
Sisak	308	3	6	14	67	90	14	11	15	23
<i>Općine/ Municipalities</i>										
Donji Kukuruzari	6	-	-	1	3	1	-	-	-	1
Dvor	15	-	-	2	5	6	-	1	1	-
Gvozd	12	-	-	2	7	2	-	1	-	-
Hrvatska Dubica	11	-	-	2	3	6	-	-	-	-
Jasenovac	16	-	-	-	6	4	-	2	1	-
Lekenik	39	-	-	1	13	20	-	1	1	-
Lipovljani	27	-	-	1	8	13	-	2	-	-
Majur	1	-	-	-	1	-	-	-	-	-
Martinska Ves	24	-	-	1	10	7	-	-	2	1
Sunja	15	-	1	5	2	4	-	-	1	-
Topusko	9	-	-	-	5	4	-	-	-	-
Velika Ludina	15	-	2	1	3	7	-	1	-	-

3.5. ŽIVOROĐENI PREMA POSTIGNUTOM OBRAZOVANJU I AKTIVNOSTI MAJKE U 2022. PO ŽUPANIJAMA I GRADOVIMA/OPĆINAMA
LIVE BIRTHS, BY MOTHER'S EDUCATIONAL ATTAINMENT AND ACTIVITY, BY COUNTIES AND TOWNS/MUNICIPALITIES, 2022

(nastavak)
(continued)

Županija County of	Postignuto obrazovanje majke Mother's educational attainment						Aktivnost majke Mother's activity			
	preddiplomski sveučilišni studij Undergraduate university study	fakulteti, umjetničke akademije, sveučilišni studij, diplomski sveučilišni studij te integrirani preddiplomski i diplomski sveučilišni studij Faculty, art academy, university study, graduate university study and integrated undergraduate and graduate university study	poslijediplomski specijalistički studij Postgraduate specialist study	magistarski znanstveni, stručni i umjetnički studij Master's level scientific, professional and art study	doktorat Doctorate	nepoznato Unknown	aktivna Active	s osobnim prihodom With personal income	uzdržavana Dependent	ostalo i nepoznato Other and unknown
<i>Općine/ Municipalities</i>										
Bedekovčina	-	12	-	-	-	-	56	-	3	-
Budinščina	-	3	-	-	-	-	24	-	2	-
Desinić	-	5	-	-	-	-	21	-	-	-
Đurmanec	1	5	-	-	-	-	31	-	-	-
Gornja Stubica	1	13	-	-	-	-	50	-	1	-
Hrašćina	-	1	-	-	-	-	5	-	-	-
Hum na Sutli	-	12	-	-	-	-	36	-	1	-
Jesenje	-	4	-	-	-	-	14	1	-	1
Konjščina	-	5	-	-	-	2	25	-	1	2
Kraljevec na Sutli	-	1	-	-	-	1	11	-	-	1
Krapinske Toplice	-	14	-	-	-	-	42	-	1	-
Kumrovec	-	2	-	-	-	-	12	-	-	-
Lobor	-	6	-	-	-	1	22	-	-	1
Mače	-	3	-	-	-	-	18	-	-	-
Marija Bistrica	-	9	1	-	-	-	45	-	1	-
Mihovljan	1	3	-	-	-	-	14	-	-	-
Novi Golubovec	-	-	-	-	-	-	5	-	-	-
Petrovsko	-	7	-	-	-	-	18	-	1	-
Radoboj	-	7	-	-	-	-	26	-	-	-
Stubičke Toplice	-	11	-	-	-	-	29	-	-	-
Sveti Križ Začretje	-	12	-	-	-	2	47	-	-	2
Tuhelj	-	-	-	-	-	-	21	-	-	-
Veliko Trgovišće	-	8	-	-	-	1	37	-	1	1
Zagorska Sela	-	2	-	-	-	-	3	-	-	-
Zlatar-Bistrica	-	1	-	-	-	-	18	-	1	-
Sisačko-moslavačka Sisak-Moslavina	15	149	6	4	2	18	967	2	92	23
<i>Gradovi/ Towns</i>										
Glina	1	4	-	-	-	1	48	-	7	5
Hrvatska Kostajnica	-	3	-	-	-	-	8	-	-	-
Kutina	-	32	1	-	2	2	150	-	30	1
Novska	1	15	-	-	-	1	81	-	3	1
Petrinja	3	31	-	1	-	2	151	-	5	3
Popovača	-	11	-	-	-	3	80	-	10	3
Sisak	9	42	5	3	-	6	277	1	23	7
<i>Općine/ Municipalities</i>										
Donji Kukuruzari	-	-	-	-	-	-	5	-	1	-
Dvor	-	-	-	-	-	-	15	-	-	-
Gvozd	-	-	-	-	-	-	12	-	-	-
Hrvatska Dubica	-	-	-	-	-	-	9	-	2	-
Jasenovac	-	2	-	-	-	1	15	-	-	1
Lekenik	-	2	-	-	-	1	37	-	1	1
Lipovljani	1	2	-	-	-	-	26	-	1	-
Majur	-	-	-	-	-	-	1	-	-	-
Martinska Ves	-	3	-	-	-	-	22	1	1	-
Sunja	-	1	-	-	-	1	10	-	4	1
Topusko	-	-	-	-	-	-	9	-	-	-
Velika Ludina	-	1	-	-	-	-	11	-	4	-

3.5. ŽIVOROĐENI PREMA POSTIGNUTOM OBRAZOVANJU I AKTIVNOSTI MAJKE U 2022. PO ŽUPANIJAMA I GRADOVIMA/OPĆINAMA
LIVE BIRTHS, BY MOTHER'S EDUCATIONAL ATTAINMENT AND ACTIVITY, BY COUNTIES AND TOWNS/MUNICIPALITIES, 2022

(nastavak)
(continued)

Županija County of	Ukupno Total	Postignuto obrazovanje majke Mother's educational attainment								
		bez škole i od 1 do 3 razreda osnovne škole Without schooling and 1 – 3 grades of basic school	od 4 do 7 razreda osnovne škole 4 – 7 grades of basic school	osnovna škola Basic school	srednja škola Upper secondary school			viša škola, I. (VI.) stupanj fakulteta, kratki stručni studij u trajanju kraćem od 3 godine School of professional higher education, undergraduate study, professional study lasting less than 3 years	preddiplomski stručni studij u trajanju od najmanje 3 godine Undergraduate professional study lasting 3 years or longer	specijalistički diplomski stručni studij Specialist graduate professional study
					industrijske i obrtničke strukovne škole, škole za zanimanje u trajanju od 1 do 3 godine i škole za KV i VKV radnike Industrial and vocational school, occupational school lasting 1 – 3 years	tehničke i srodne strukovne škole, škole za zanimanje u trajanju od 4 godine ili više Technical and related vocational school, occupational school lasting 4 years or longer	gimnazija Grammar school			
Karlovačka Karlovac	792	3	12	29	147	231	12	45	23	24
Gradovi/ Towns										
Duga Resa	76	1	-	1	10	33	-	3	4	3
Karlovac	348	-	4	13	39	91	6	20	7	5
Ogulin	83	-	2	2	15	25	2	7	2	9
Ozalj	42	-	-	1	12	8	-	4	3	4
Slunj	29	-	-	-	5	12	-	1	-	1
Općine/ Municipalities										
Barilović	17	1	-	-	7	6	-	-	-	-
Bosiljevo	6	-	1	-	1	1	-	-	2	1
Cetingrad	10	-	-	1	4	4	-	-	-	-
Draganić	27	-	-	5	6	7	-	1	-	-
Generalski Stol	9	-	-	-	1	4	-	-	-	-
Josipdol	29	1	2	3	10	6	2	1	3	-
Kamanje	6	-	-	-	1	2	-	2	-	-
Krnjak	3	-	-	-	2	1	-	-	-	-
Lasinja	11	-	-	-	-	4	-	2	-	-
Netretić	21	-	-	-	7	9	-	-	-	1
Plaški	14	-	1	1	9	2	-	-	-	-
Rakovica	18	-	-	-	4	6	1	1	-	-
Ribnik	1	-	-	-	1	-	-	-	-	-
Saborsko	3	-	1	-	-	2	-	-	-	-
Tounj	9	-	1	-	4	3	-	-	1	-
Vojnić	16	-	-	2	7	1	-	1	-	-
Žakanje	14	-	-	-	2	4	1	2	1	-
Varaždinska Varaždin	1 295	5	28	53	260	358	27	64	65	21
Gradovi/ Towns										
Ivanec	95	-	-	-	22	26	2	13	-	6
Lepoglava	48	-	-	3	13	15	-	1	-	1
Ludbreg	62	-	2	5	11	17	2	7	1	-
Novi Marof	95	-	-	4	20	28	3	3	10	1
Varaždin	336	1	2	2	36	77	6	14	22	4
Varaždinske Toplice	44	-	-	5	11	8	-	-	4	1
Općine/ Municipalities										
Bednja	26	-	-	-	7	12	-	-	-	-
Beretinec	22	-	-	-	5	9	1	1	-	-
Breznica	12	-	-	-	3	2	-	1	4	-
Breznički Hum	9	-	-	-	1	5	1	-	-	-
Cestica	55	1	6	5	13	11	-	5	1	1
Donja Voća	14	-	-	-	7	6	-	-	-	-
Gornji Knežinec	44	-	-	2	14	12	2	2	3	1
Jalžabet	24	-	-	-	7	7	-	2	1	1
Klenovnik	14	-	-	1	3	4	-	1	-	-
Ljubešćica	5	-	-	-	3	-	-	-	-	-
Mali Bukovec	17	-	-	2	4	9	-	-	2	-
Martijanec	27	-	1	2	7	8	1	-	1	-
Maruševec	37	1	-	2	7	12	2	2	3	-
Petrijanec	59	2	15	11	9	8	-	5	1	-
Sračinec	30	-	-	2	6	12	-	-	3	2

3.5. ŽIVOROĐENI PREMA POSTIGNUTOM OBRAZOVANJU I AKTIVNOSTI MAJKE U 2022. PO ŽUPANIJAMA I GRADOVIMA/OPĆINAMA
LIVE BIRTHS, BY MOTHER'S EDUCATIONAL ATTAINMENT AND ACTIVITY, BY COUNTIES AND TOWNS/MUNICIPALITIES, 2022

(nastavak)
(continued)

Županija County of	Postignuto obrazovanje majke Mother's educational attainment						Aktivnost majke Mother's activity			
	preddiplomski sveučilišni studij Undergraduate university study	fakulteti, umjetničke akademije, sveučilišni studij, diplomski sveučilišni studij te integrirani preddiplomski i diplomski sveučilišni studij Faculty, art academy, university study, graduate university study and integrated undergraduate and graduate university study	poslijediplomski specijalistički studij Postgraduate specialist study	magistarski znanstveni, stručni i umjetnički studij Master's level scientific, professional and art study	doktorat Doctorate	nepoznato Unknown	aktivna Active	s osobnim prihodom With personal income	uzdržavana Dependent	ostalo i nepoznato Other and unknown
Karlovačka Karlovac	10	183	2	-	-	71	683	-	35	74
Gradovi/ Towns										
Duga Resa	-	19	-	-	-	2	72	-	2	2
Karlovac	6	107	2	-	-	48	283	-	14	51
Ogulin	-	17	-	-	-	2	74	-	7	2
Ozalj	1	9	-	-	-	-	42	-	-	-
Slunj	-	7	-	-	-	3	25	-	1	3
Općine/ Municipalities										
Barilović	-	3	-	-	-	-	17	-	-	-
Bosiljevo	-	-	-	-	-	-	5	-	1	-
Cetingrad	-	1	-	-	-	-	10	-	-	-
Draganić	-	2	-	-	-	6	17	-	4	6
Generalski Stol	1	1	-	-	-	2	6	-	1	2
Josipdol	-	1	-	-	-	-	27	-	2	-
Kamanje	-	1	-	-	-	-	6	-	-	-
Krnjak	-	-	-	-	-	-	3	-	-	-
Lasinja	-	2	-	-	-	3	8	-	-	3
Netretić	-	1	-	-	-	3	18	-	-	3
Plaški	1	-	-	-	-	-	13	-	1	-
Rakovica	1	5	-	-	-	-	17	-	1	-
Ribnik	-	-	-	-	-	-	1	-	-	-
Saborsko	-	-	-	-	-	-	3	-	-	-
Tounj	-	-	-	-	-	-	8	-	1	-
Vojnić	-	4	-	-	-	1	15	-	-	1
Žakanje	-	3	-	-	-	1	13	-	-	1
Varaždinska Varaždin	53	332	10	1	1	17	1 147	3	125	20
Gradovi/ Towns										
Ivanec	3	22	-	-	-	1	91	-	3	1
Lepoglava	2	12	1	-	-	-	44	-	3	1
Ludbreg	3	13	1	-	-	-	56	-	6	-
Novi Marof	-	25	1	-	-	-	91	-	4	-
Varaždin	22	140	5	1	-	4	307	-	24	5
Varaždinske Toplice	2	13	-	-	-	-	41	-	3	-
Općine/ Municipalities										
Bednja	3	4	-	-	-	-	26	-	-	-
Beretinec	1	4	-	-	-	1	20	-	1	1
Breznica	-	2	-	-	-	-	12	-	-	-
Breznički Hum	-	2	-	-	-	-	8	-	1	-
Cestica	1	10	-	-	-	1	37	-	17	1
Donja Voća	-	-	-	-	-	1	8	-	5	1
Gornji Knežinec	1	7	-	-	-	-	39	1	3	1
Jalžabet	2	3	-	-	-	1	19	1	3	1
Klenovnik	-	4	1	-	-	-	14	-	-	-
Ljubešćica	-	1	-	-	-	1	4	-	-	1
Mali Bukovec	-	-	-	-	-	-	16	-	1	-
Martijanec	1	6	-	-	-	-	26	-	1	-
Maruševec	1	7	-	-	-	-	32	-	5	-
Petrijanec	1	3	-	-	-	4	29	-	26	4
Sračinec	2	3	-	-	-	-	28	-	2	-

3.5. ŽIVOROĐENI PREMA POSTIGNUTOM OBRAZOVANJU I AKTIVNOSTI MAJKE U 2022. PO ŽUPANIJAMA I GRADOVIMA/OPĆINAMA
LIVE BIRTHS, BY MOTHER'S EDUCATIONAL ATTAINMENT AND ACTIVITY, BY COUNTIES AND TOWNS/MUNICIPALITIES, 2022

(nastavak)
(continued)

Županija County of	Ukupno Total	Postignuto obrazovanje majke Mother's educational attainment								
		bez škole i od 1 do 3 razreda osnovne škole Without schooling and 1 – 3 grades of basic school	od 4 do 7 razreda osnovne škole 4 – 7 grades of basic school	osnovna škola Basic school	srednja škola Upper secondary school			viša škola, I. (VI.) stupanj fakulteta, kratki stručni studij u trajanju kraćem od 3 godine School of professional higher education, undergraduate study, professional study lasting less than 3 years	preddiplomski stručni studij u trajanju od najmanje 3 godine Undergraduate professional study lasting 3 years or longer	specijalistički diplomski stručni studij Specialist graduate professional study
					industrijske i obrtničke strukovne škole, škole za zanimanje u trajanju od 1 do 3 godine i škole za KV i VKV radnike Industrial and vocational school, occupational school lasting 1 – 3 years	tehnčke i srodne strukovne škole, škole za zanimanje u trajanju od 4 godine ili više Technical and related vocational school, occupational school lasting 4 years or longer	gimnazija Grammar school			
Sveti Đurd	34	-	-	2	10	13	1	-	1	1
Sveti Ilija	26	-	1	1	9	6	-	-	2	1
Trnovec Bartolovečki	53	-	-	1	9	19	3	-	-	1
Veliki Bukovec	14	-	1	-	-	3	2	3	2	-
Vidovec	47	-	-	2	10	18	1	2	1	-
Vinica	33	-	-	-	9	9	-	2	2	-
Visoko	13	-	-	1	4	2	-	-	1	-
Koprivničko-križevačka Koprivnica-Križevci	884	12	39	85	220	214	16	35	27	10
Gradovi/ Towns										
Đurđevac	73	2	8	15	16	9	2	1	3	-
Koprivnica	226	2	7	10	46	46	3	15	6	5
Križevci	141	1	-	4	25	51	5	4	2	1
Općine/ Municipalities										
Drnje	16	-	2	3	4	2	-	1	-	-
Đelekovec	11	-	1	2	5	2	-	1	-	-
Ferdinandovac	12	-	-	-	3	6	-	2	-	-
Gola	26	-	-	1	7	11	-	-	2	-
Gornja Rijeka	14	-	-	2	1	6	-	-	1	1
Hlebine	9	3	1	1	1	3	-	-	-	-
Kalinovac	7	-	-	-	3	2	-	-	-	-
Kalnik	10	-	-	3	2	-	-	-	1	-
Kloštar Podravski	22	-	4	4	8	2	1	2	-	1
Koprivnički Bregi	21	-	2	3	6	4	-	-	1	-
Koprivnički Ivanec	22	-	1	4	9	1	1	-	1	-
Legrad	16	1	-	2	5	5	1	-	-	-
Molve	14	-	1	-	3	5	-	1	1	-
Novigrad Podravski	22	2	1	2	7	5	-	-	1	-
Novo Virje	8	-	1	1	6	-	-	-	-	-
Peteranec	28	1	6	7	8	4	-	1	-	-
Podravske Sesvete	13	-	-	1	3	6	1	-	1	-
Rasinja	28	-	1	4	9	7	1	1	1	1
Sokolovac	19	-	-	2	8	6	-	-	-	-
Sveti Ivan Žabno	40	-	1	5	11	12	1	3	1	1
Sveti Petar Orehovec	43	-	-	4	9	14	-	1	2	-
Virje	43	-	2	5	15	5	-	2	3	-
Bjelovarsko-bilogorska Bjelovar-Bilogora	969	3	9	91	264	266	16	68	18	9
Gradovi/ Towns										
Bjelovar	317	-	3	20	58	79	2	25	8	4
Čazma	66	-	-	2	21	25	3	5	2	1
Daruvar	80	-	-	3	13	21	6	8	-	-
Garešnica	86	-	2	16	30	20	1	5	1	-
Grubišno Polje	67	1	1	7	24	17	3	5	1	2
Općine/ Municipalities										
Berek	8	-	-	-	6	1	-	-	-	-
Dežanovac	17	-	-	-	5	5	-	2	-	-
Đulovac	43	-	-	5	22	15	-	-	1	-

3.5. ŽIVOROĐENI PREMA POSTIGNUTOM OBRAZOVANJU I AKTIVNOSTI MAJKE U 2022. PO ŽUPANIJAMA I GRADOVIMA/OPĆINAMA
LIVE BIRTHS, BY MOTHER'S EDUCATIONAL ATTAINMENT AND ACTIVITY, BY COUNTIES AND TOWNS/MUNICIPALITIES, 2022

(nastavak)
(continued)

Županija County of	Postignuto obrazovanje majke Mother's educational attainment						Aktivnost majke Mother's activity			
	preddiplomski sveučilišni studij Undergraduate university study	fakulteti, umjetničke akademije, sveučilišni studij, diplomski sveučilišni studij te integrirani preddiplomski i diplomski sveučilišni studij Faculty, art academy, university study, graduate university study and integrated undergraduate and graduate university study	poslijediplomski specijalistički studij Postgraduate specialist study	magistarski znanstveni, stručni i umjetnički studij Master's level scientific, professional and art study	doktorat Doctorate	nepoznato Unknown	aktivna Active	s osobnim prihodom With personal income	uzdržavana Dependent	ostalo i nepoznato Other and unknown
Sveti Đurd	1	4	1	-	-	-	34	-	-	-
Sveti Ilija	-	6	-	-	-	-	23	1	2	-
Trnovec Bartolovečki	1	18	-	-	1	-	49	-	4	-
Veliki Bukovec	1	2	-	-	-	-	12	-	2	-
Vidovec	3	8	-	-	-	2	40	-	5	2
Vinica	2	9	-	-	-	-	30	-	3	-
Visoko	-	4	-	-	-	1	11	-	1	1
Koprivničko-križevačka Koprivnica-Križevci	26	191	2	2	-	5	703	1	172	8
Gradovi/ Towns										
Đurđevac	-	17	-	-	-	-	49	-	24	-
Koprivnica	2	82	1	1	-	-	195	1	30	-
Križevci	11	35	1	1	-	-	124	-	16	1
Općine/ Municipalities										
Drnje	1	2	-	-	-	1	9	-	6	1
Đelekovec	-	-	-	-	-	-	6	-	5	-
Ferdinandovac	-	1	-	-	-	-	12	-	-	-
Gola	2	3	-	-	-	-	22	-	4	-
Gornja Rijeka	-	3	-	-	-	-	13	-	1	-
Hlebine	-	-	-	-	-	-	4	-	5	-
Kalinovac	-	2	-	-	-	-	7	-	-	-
Kalnik	3	1	-	-	-	-	8	-	2	-
Kloštar Podravski	-	-	-	-	-	-	14	-	7	1
Koprivnički Bregi	1	4	-	-	-	-	14	-	7	-
Koprivnički Ivanec	-	5	-	-	-	-	17	-	5	-
Legrad	-	2	-	-	-	-	13	-	3	-
Molve	-	3	-	-	-	-	13	-	1	-
Novigrad Podravski	1	3	-	-	-	-	15	-	6	1
Novo Virje	-	-	-	-	-	-	7	-	1	-
Peteranec	-	1	-	-	-	-	11	-	17	-
Podravske Sesvete	-	1	-	-	-	-	13	-	-	-
Rasinja	-	3	-	-	-	-	22	-	6	-
Sokolovac	-	3	-	-	-	-	17	-	2	-
Sveti Ivan Žabno	2	2	-	-	-	1	30	-	9	1
Sveti Petar Orehovec	3	10	-	-	-	-	33	-	9	1
Virje	-	8	-	-	-	3	35	-	6	2
Bjelovarsko-bilogorska Bjelovar-Bilogora	10	139	3	-	1	72	770	-	121	78
Gradovi/ Towns										
Bjelovar	3	72	-	-	-	43	235	-	36	46
Čazma	4	2	-	-	1	-	61	-	5	-
Daruvar	1	25	-	-	-	3	76	-	1	3
Garešnica	2	7	-	-	-	2	74	-	10	2
Grubišno Polje	-	5	1	-	-	-	62	-	4	1
Općine/ Municipalities										
Berek	-	-	-	-	-	-	4	-	2	2
Dežanovac	-	4	-	-	-	1	16	-	-	1
Đulovac	-	-	-	-	-	-	42	-	1	-

3.5. ŽIVOROĐENI PREMA POSTIGNUTOM OBRAZOVANJU I AKTIVNOSTI MAJKE U 2022. PO ŽUPANIJAMA I GRADOVIMA/OPĆINAMA
LIVE BIRTHS, BY MOTHER'S EDUCATIONAL ATTAINMENT AND ACTIVITY, BY COUNTIES AND TOWNS/MUNICIPALITIES, 2022

(nastavak)
(continued)

Županija County of	Ukupno Total	Postignuto obrazovanje majke Mother's educational attainment								
		bez škole i od 1 do 3 razreda osnovne škole Without schooling and 1 – 3 grades of basic school	od 4 do 7 razreda osnovne škole 4 – 7 grades of basic school	osnovna škola Basic school	srednja škola Upper secondary school			viša škola, I. (VI.) stupanj fakulteta, kratki stručni studij u trajanju kraćem od 3 godine School of professional higher education, undergraduate study, professional study lasting less than 3 years	preddiplomski stručni studij u trajanju od najmanje 3 godine Undergraduate professional study lasting 3 years or longer	specijalistički diplomski stručni studij Specialist graduate professional study
					industrijske i obrtničke strukovne škole, škole za zanimanje u trajanju od 1 do 3 godine i škole za KV i VKV radnike Industrial and vocational school, occupational school lasting 1 – 3 years	tehničke i srodne strukovne škole, škole za zanimanje u trajanju od 4 godine ili više Technical and related vocational school, occupational school lasting 4 years or longer	gimnazija Grammar school			
Hercegovac	16	-	-	2	5	5	-	-	-	-
Ivanska	20	-	1	6	3	4	-	1	1	-
Kapela	21	-	-	2	8	6	-	3	-	-
Končanica	12	-	-	1	3	4	-	-	1	-
Nova Rača	28	-	-	2	7	13	-	1	1	-
Rovišće	61	-	-	10	14	19	-	6	-	-
Severin	6	-	-	-	3	2	-	-	-	-
Sirač	14	-	-	-	8	2	-	2	-	-
Šandrovac	13	-	1	2	4	1	-	2	-	-
Štefanje	26	2	1	4	5	8	1	-	1	1
Velika Pisanica	10	-	-	3	2	3	-	1	-	-
Velika Trnovitica	8	-	-	1	4	1	-	1	-	-
Veliki Grđevac	23	-	-	2	9	5	-	-	-	1
Veliko Trojstvo	20	-	-	1	8	6	-	1	1	-
Zrinski Topolovac	7	-	-	1	2	4	-	-	-	-
Primorsko-goranska Primorje-Gorski kotar	1 891	4	11	47	247	499	37	92	56	23
Gradovi/ Towns										
Bakar	45	1	1	2	9	17	-	2	2	1
Cres	27	-	-	-	8	8	-	-	1	-
Crikvenica	63	-	-	2	7	17	1	6	4	1
Čabar	16	-	2	1	2	1	1	-	2	1
Delnice	41	2	3	5	8	7	-	3	2	-
Kastav	66	-	-	-	4	13	4	1	1	-
Kraljevica	33	-	-	1	6	8	-	1	-	-
Krk	67	-	-	3	4	18	1	9	-	-
Mali Lošinj	60	-	-	-	14	13	-	-	-	1
Novi Vinodolski	30	-	-	-	8	9	-	3	1	-
Opatija	79	-	-	1	9	16	1	6	2	-
Rab	58	-	-	-	10	15	1	2	4	5
Rijeka	697	-	2	21	75	159	20	35	15	8
Vrbovsko	20	-	-	1	4	10	-	-	-	1
Općine/ Municipalities										
Baška	11	-	-	-	1	4	-	2	-	-
Brod Moravice	6	-	1	3	1	-	-	-	-	-
Čavle	59	-	-	-	9	20	1	2	4	-
Dobrinj	18	-	-	-	6	5	-	1	1	-
Fužine	5	-	-	-	2	3	-	-	-	-
Jelenje	33	-	-	-	6	12	-	2	2	1
Klana	12	-	-	-	-	5	-	-	-	-
Kostrena	29	-	-	-	1	9	2	1	-	-
Lokve	4	-	1	-	-	-	-	-	1	-
Lopar	8	-	-	-	1	4	-	-	-	-
Lovran	23	-	-	1	1	8	1	-	1	-
Malinska-Dubašnica	34	-	-	-	4	9	-	-	1	1
Matulji	66	-	-	2	14	15	1	3	1	1
Mošćenička Draga	10	-	-	-	2	1	-	-	-	-
Mrkopalj	4	-	-	-	-	3	-	-	-	-
Omišalj	26	1	-	3	3	6	-	1	1	-
Punat	18	-	-	-	2	6	-	1	1	-

3.5. ŽIVOROĐENI PREMA POSTIGNUTOM OBRAZOVANJU I AKTIVNOSTI MAJKE U 2022. PO ŽUPANIJAMA I GRADOVIMA/OPĆINAMA
LIVE BIRTHS, BY MOTHER'S EDUCATIONAL ATTAINMENT AND ACTIVITY, BY COUNTIES AND TOWNS/MUNICIPALITIES, 2022

(nastavak)
(continued)

Županija County of	Postignuto obrazovanje majke Mother's educational attainment						Aktivnost majke Mother's activity			
	preddiplomski sveučilišni studij Undergraduate university study	fakulteti, umjetničke akademije, sveučilišni studij, diplomski sveučilišni studij te integrirani preddiplomski i diplomski sveučilišni studij Faculty, art academy, university study, graduate university study and integrated undergraduate and graduate university study	poslijediplomski specijalistički studij Postgraduate specialist study	magistarski znanstveni, stručni i umjetnički studij Master's level scientific, professional and art study	doktorat Doctorate	nepoznato Unknown	aktivna Active	s osobnim prihodom With personal income	uzdržavana Dependent	ostalo i nepoznato Other and unknown
Hercegovac	-	4	-	-	-	-	16	-	-	-
Ivanska	-	1	-	-	-	3	9	-	8	3
Kapela	-	-	-	-	-	2	15	-	4	2
Končanica	-	3	-	-	-	-	12	-	-	-
Nova Rača	-	-	-	-	-	4	21	-	3	4
Rovišće	-	8	-	-	-	4	41	-	16	4
Severin	-	-	-	-	-	1	3	-	2	1
Sirač	-	1	-	-	-	1	11	-	2	1
Šandrovac	-	1	-	-	-	2	7	-	4	2
Štefanje	-	-	1	-	-	2	15	-	9	2
Velika Pisanica	-	-	-	-	-	1	7	-	2	1
Velika Trnovitica	-	1	-	-	-	-	6	-	2	-
Veliki Grđevac	-	3	1	-	-	2	16	-	5	2
Veliko Trojstvo	-	2	-	-	-	1	15	-	4	1
Zrinski Topolovac	-	-	-	-	-	-	6	-	1	-
Primorsko-goranska Primorje-Gorski kotar	52	774	11	6	17	15	1 796	1	67	27
Gradovi/ Towns										
Bakar	1	8	-	-	1	-	42	-	3	-
Cres	-	8	1	-	-	1	26	-	-	1
Crikvenica	-	24	-	1	-	-	59	-	4	-
Čabar	-	6	-	-	-	-	13	-	3	-
Delnice	1	8	-	-	-	2	27	-	12	2
Kastav	4	38	1	-	-	-	63	-	2	1
Kraljevica	-	16	-	-	1	-	32	-	1	-
Krk	2	28	-	1	-	1	65	-	1	1
Mali Lošinj	3	28	-	-	-	1	58	-	1	1
Novi Vinodolski	-	9	-	-	-	-	30	-	-	-
Opatija	-	42	-	-	2	-	77	-	2	-
Rab	1	20	-	-	-	-	58	-	-	-
Rijeka	18	320	6	2	12	4	667	1	18	11
Vrbovsko	-	3	-	-	-	1	18	-	-	2
Općine/ Municipalities										
Baška	-	4	-	-	-	-	10	-	-	1
Brod Moravice	-	1	-	-	-	-	2	-	4	-
Čavle	-	23	-	-	-	-	56	-	3	-
Dobrinj	-	5	-	-	-	-	17	-	1	-
Fužine	-	-	-	-	-	-	5	-	-	-
Jelenje	1	9	-	-	-	-	32	-	1	-
Klana	2	5	-	-	-	-	12	-	-	-
Kostrena	-	15	-	1	-	-	29	-	-	-
Lokve	-	2	-	-	-	-	3	-	1	-
Lopar	-	2	1	-	-	-	8	-	-	-
Lovran	-	10	-	-	-	1	20	-	1	2
Malinska-Dubašnica	1	16	-	-	-	2	32	-	-	2
Matulji	1	26	2	-	-	-	65	-	1	-
Mošćenička Draga	1	5	-	1	-	-	9	-	1	-
Mrkopalj	-	1	-	-	-	-	4	-	-	-
Omišalj	-	11	-	-	-	-	23	-	3	-
Punat	1	7	-	-	-	-	16	-	-	2

3.5. ŽIVOROĐENI PREMA POSTIGNUTOM OBRAZOVANJU I AKTIVNOSTI MAJKE U 2022. PO ŽUPANIJAMA I GRADOVIMA/OPĆINAMA
LIVE BIRTHS, BY MOTHER'S EDUCATIONAL ATTAINMENT AND ACTIVITY, BY COUNTIES AND TOWNS/MUNICIPALITIES, 2022

(nastavak)
(continued)

Županija County of	Ukupno Total	Postignuto obrazovanje majke Mother's educational attainment								
		bez škole i od 1 do 3 razreda osnovne škole Without schooling and 1 – 3 grades of basic school	od 4 do 7 razreda osnovne škole 4 – 7 grades of basic school	osnovna škola Basic school	srednja škola Upper secondary school			viša škola, I. (VI.) stupanj fakulteta, kratki stručni studij u trajanju kraćem od 3 godine School of professional higher education, undergraduate study, professional study lasting less than 3 years	preddiplomski stručni studij u trajanju od najmanje 3 godine Undergraduate professional study lasting 3 years or longer	specijalistički diplomski stručni studij Specialist graduate professional study
					industrijske i obrtničke strukovne škole, škole za zanimanje u trajanju od 1 do 3 godine i škole za KV i VKV radnike Industrial and vocational school, occupational school lasting 1 – 3 years	tehničke i srodne strukovne škole, škole za zanimanje u trajanju od 4 godine ili više Technical and related vocational school, occupational school lasting 4 years or longer	gimnazija Grammar school			
Ravna Gora	18	-	-	-	4	5	-	3	-	-
Skrad	1	-	-	-	-	-	-	-	-	-
Vinodolska općina	27	-	-	-	4	10	1	3	2	-
Viškovo	163	-	1	1	15	58	1	3	6	2
Vrbnik	14	-	-	-	3	5	1	2	1	-
Ličko-senjska Lika-Serj	357	2	9	23	74	119	4	27	16	16
Gradovi/ Towns										
Gospić	126	1	2	8	22	52	-	13	5	6
Novalja	35	-	-	-	9	13	-	2	3	-
Otočac	68	1	3	5	16	15	3	5	3	5
Senj	29	-	-	-	6	5	-	2	-	2
Općine/ Municipalities										
Brinje	24	-	1	3	7	7	-	2	1	-
Donji Lapac	2	-	-	1	1	-	-	-	-	-
Karlobag	7	-	-	1	-	1	-	-	-	1
Lovinac	4	-	-	-	-	1	-	-	1	1
Perušić	11	-	-	3	2	3	1	-	1	1
Plitvička Jezera	28	-	-	-	5	15	-	2	2	-
Udbina	13	-	-	2	2	5	-	1	-	-
Vrhovine	10	-	3	-	4	2	-	-	-	-
Virovitičko-podravska Virovitica-Podravina	541	1	3	56	161	157	16	10	23	6
Gradovi/ Towns										
Orahovica	36	-	-	1	8	14	2	1	3	1
Slatina	101	-	-	9	28	30	6	2	3	3
Virovitica	122	-	-	4	36	32	6	6	6	-
Općine/ Municipalities										
Crnac	7	-	-	-	3	1	-	-	1	-
Čačinci	22	-	-	-	7	7	-	-	1	1
Čađavica	20	-	-	3	12	4	-	-	-	-
Gradina	16	-	-	3	5	5	-	-	-	-
Lukač	21	-	-	1	9	4	-	-	1	-
Mikleuš	6	-	-	-	1	3	-	-	-	1
Nova Bukovica	9	-	-	-	3	4	-	-	2	-
Pitomača	68	-	3	15	10	26	-	1	2	-
Sopje	11	-	-	1	6	-	-	-	-	-
Suhopolje	48	-	-	8	12	14	1	-	3	-
Špišić Bukovica	24	1	-	8	5	7	-	-	1	-
Voćin	22	-	-	2	14	3	1	-	-	-
Zdenci	8	-	-	1	2	3	-	-	-	-
Požeško-slavonska Požega-Slavonia	564	3	2	12	108	168	6	30	44	7
Gradovi/ Towns										
Kutjevo	35	1	-	3	4	13	-	2	1	-
Lipik	53	-	-	2	14	9	-	2	3	1

3.5. ŽIVOROĐENI PREMA POSTIGNUTOM OBRAZOVANJU I AKTIVNOSTI MAJKE U 2022. PO ŽUPANIJAMA I GRADOVIMA/OPĆINAMA
LIVE BIRTHS, BY MOTHER'S EDUCATIONAL ATTAINMENT AND ACTIVITY, BY COUNTIES AND TOWNS/MUNICIPALITIES, 2022

(nastavak)
(continued)

Županija County of	Postignuto obrazovanje majke Mother's educational attainment						Aktivnost majke Mother's activity			
	preddiplomski sveučilišni studij Undergraduate university study	fakulteti, umjetničke akademije, sveučilišni studij, diplomski sveučilišni studij te integrirani preddiplomski i diplomski sveučilišni studij Faculty, art academy, university study, graduate university study and integrated undergraduate and graduate university study	poslijediplomski specijalistički studij Postgraduate specialist study	magistarski znanstveni, stručni i umjetnički studij Master's level scientific, professional and art study	doktorat Doctorate	nepoznato Unknown	aktivna Active	s osobnim prihodom With personal income	uzdržavana Dependent	ostalo i nepoznato Other and unknown
Ravna Gora	-	6	-	-	-	-	17	-	1	-
Skrad	-	1	-	-	-	-	1	-	-	-
Vinodolska općina	2	5	-	-	-	-	27	-	-	-
Viškovo	13	60	-	-	1	2	161	-	1	1
Vrbnik	-	2	-	-	-	-	12	-	2	-
Ličko-senjska Lika-Senj	2	50	1	-	1	13	333	1	9	14
Gradovi/ Towns										
Gospić	-	12	-	-	-	5	119	-	1	6
Novajla	-	8	-	-	-	-	34	-	1	-
Otočac	-	8	1	-	-	3	64	-	1	3
Senj	1	12	-	-	1	-	28	-	1	-
Općine/ Municipalities										
Brinje	-	-	-	-	-	3	20	-	1	3
Donji Lapac	-	-	-	-	-	-	1	-	1	-
Karlobag	-	3	-	-	-	1	6	-	-	1
Lovinac	-	1	-	-	-	-	3	1	-	-
Perušić	-	-	-	-	-	-	10	-	1	-
Plitvička Jezera	-	4	-	-	-	-	27	-	1	-
Udbina	1	2	-	-	-	-	12	-	1	-
Vrhovine	-	-	-	-	-	1	9	-	-	1
Virovitičko-podravska Virovitica-Podravina	5	92	1	1	1	8	494	1	37	9
Gradovi/ Towns										
Orahovica	-	6	-	-	-	-	34	-	1	1
Slatina	-	18	-	-	1	1	93	-	7	1
Virovitica	1	26	1	1	-	3	114	-	5	3
Općine/ Municipalities										
Cmac	-	2	-	-	-	-	6	1	-	-
Čačinci	1	4	-	-	-	1	21	-	-	1
Čadavica	-	1	-	-	-	-	20	-	-	-
Gradina	-	2	-	-	-	1	13	-	2	1
Lukač	1	5	-	-	-	-	20	-	1	-
Mikleuš	1	-	-	-	-	-	5	-	1	-
Nova Bukovica	-	-	-	-	-	-	9	-	-	-
Pitomača	-	10	-	-	-	1	61	-	6	1
Sopje	-	3	-	-	-	1	10	-	-	1
Suhopolje	1	9	-	-	-	-	41	-	7	-
Špišić Bukovica	-	2	-	-	-	-	18	-	6	-
Voćin	-	2	-	-	-	-	22	-	-	-
Zdenci	-	2	-	-	-	-	7	-	1	-
Požeško-slavonska Požega-Slavonia	6	122	5	2	1	48	483	1	26	54
Gradovi/ Towns										
Kutjevo	-	9	-	-	-	2	30	-	3	2
Lipik	1	10	1	-	-	10	35	-	7	11

3.5. ŽIVOROĐENI PREMA POSTIGNUTOM OBRAZOVANJU I AKTIVNOSTI MAJKE U 2022. PO ŽUPANIJAMA I GRADOVIMA/OPĆINAMA
LIVE BIRTHS, BY MOTHER'S EDUCATIONAL ATTAINMENT AND ACTIVITY, BY COUNTIES AND TOWNS/MUNICIPALITIES, 2022

(nastavak)
(continued)

Županija County of	Ukupno Total	Postignuto obrazovanje majke Mother's educational attainment								
		bez škole i od 1 do 3 razreda osnovne škole Without schooling and 1 – 3 grades of basic school	od 4 do 7 razreda osnovne škole 4 – 7 grades of basic school	osnovna škola Basic school	srednja škola Upper secondary school			viša škola, I. (VI.) stupanj fakulteta, kratki stručni studij u trajanju kraćem od 3 godine School of professional higher education, undergraduate study, professional study lasting less than 3 years	preddiplomski stručni studij u trajanju od najmanje 3 godine Undergraduate professional study lasting 3 years or longer	specijalistički diplomski stručni studij Specialist graduate professional study
					industrijske i obrtničke strukovne škole, škole za zanimanje u trajanju od 1 do 3 godine i škole za KV i VKV radnike Industrial and vocational school, occupational school lasting 1 – 3 years	tehničke i srodne strukovne škole, škole za zanimanje u trajanju od 4 godine ili više Technical and related vocational school, occupational school lasting 4 years or longer	gimnazija Grammar school			
Pakrac	63	-	-	1	11	8	1	1	3	1
Pleternica	89	1	-	2	21	30	-	8	5	-
Požega	189	1	-	-	23	61	3	12	22	3
<i>Općine/ Municipalities</i>										
Brestovac	21	-	1	2	4	9	-	-	3	1
Čaglin	15	-	1	1	4	4	-	1	-	-
Jakšić	31	-	-	-	7	13	-	3	1	-
Kaptol	26	-	-	-	8	10	-	-	3	-
Velika	42	-	-	1	12	11	2	1	3	1
Brodsko-posavska Slavonski Brod-Posavina	1 130	13	21	68	325	271	26	68	43	25
<i>Gradovi/ Towns</i>										
Nova Gradiška	105	2	3	11	19	25	2	9	4	-
Slavonski Brod	483	10	11	18	109	99	17	33	17	3
<i>Općine/ Municipalities</i>										
Bebrina	36	-	-	3	20	6	-	2	1	-
Brodski Stupnik	19	-	-	-	4	6	1	1	1	-
Bukovlje	14	-	-	-	4	8	-	-	-	1
Cernik	19	-	-	1	6	8	-	-	-	-
Davor	19	-	-	1	7	7	1	1	-	-
Donji Andrijevići	33	-	1	-	9	9	2	1	4	4
Dragalić	13	-	3	3	5	2	-	-	-	-
Garčin	28	-	-	-	10	7	-	3	-	-
Gornja Vrba	17	-	-	1	7	7	-	-	-	-
Gornji Bogičevci	4	-	-	1	1	1	-	-	-	-
Gundinci	21	-	-	2	5	7	1	2	2	2
Klakar	27	-	-	-	9	9	-	3	1	-
Nova Kapela	21	-	1	1	7	4	-	-	-	-
Okučani	12	-	-	1	7	3	-	-	-	-
Oprisavci	11	-	-	-	6	1	-	1	-	2
Oriovac	42	-	-	3	17	13	-	1	3	-
Podcrkavlje	19	-	-	-	6	5	1	3	-	-
Rešetari	31	-	1	2	12	5	-	3	3	-
Sibinj	35	-	-	2	11	14	-	1	-	-
Sikirevci	18	-	-	-	5	5	-	1	2	5
Slavonski Šamac	6	-	-	-	2	3	-	-	-	1
Stara Gradiška	3	-	-	1	1	-	-	1	-	-
Staro Petrovo Selo	31	1	1	8	11	5	-	1	1	-
Velika Kapanica	20	-	-	2	9	7	-	-	1	-
Vrbje	18	-	-	3	11	1	1	-	1	-
Vrpolje	25	-	-	4	5	4	-	1	2	7
Zadarska Zadar	1 497	1	2	27	205	517	50	41	60	70
<i>Gradovi/ Towns</i>										
Benkovac	86	-	1	1	22	32	2	8	-	-
Biograd na Moru	63	-	-	2	11	17	2	4	9	-
Nin	32	-	-	-	3	13	2	2	2	-

3.5. ŽIVOROĐENI PREMA POSTIGNUTOM OBRAZOVANJU I AKTIVNOSTI MAJKE U 2022. PO ŽUPANIJAMA I GRADOVIMA/OPĆINAMA
LIVE BIRTHS, BY MOTHER'S EDUCATIONAL ATTAINMENT AND ACTIVITY, BY COUNTIES AND TOWNS/MUNICIPALITIES, 2022

(nastavak)
(continued)

Županija County of	Postignuto obrazovanje majke Mother's educational attainment						Aktivnost majke Mother's activity			
	preddiplomski sveučilišni studij Undergraduate university study	fakulteti, umjetničke akademije, sveučilišni studij, diplomski sveučilišni studij te integrirani preddiplomski i diplomski sveučilišni studij Faculty, art academy, university study, graduate university study and integrated undergraduate and graduate university study	poslijediplomski specijalistički studij Postgraduate specialist study	magistarski znanstveni, stručni i umjetnički studij Master's level scientific, professional and art study	doktorat Doctorate	nepoznato Unknown	aktivna Active	s osobnim prihodom With personal income	uzdržavana Dependent	ostalo i nepoznato Other and unknown
Pakrac	1	8	-	-	-	28	32	1	2	28
Pleternica	-	22	-	-	-	-	89	-	-	-
Požega	3	50	3	2	1	5	174	-	6	9
<i>Općine/ Municipalities</i>										
Brestovac	-	1	-	-	-	-	20	-	1	-
Čaglin	-	3	-	-	-	1	13	-	1	1
Jakšić	-	7	-	-	-	-	29	-	2	-
Kaptol	-	4	-	-	-	1	24	-	1	1
Velika	1	8	1	-	-	1	37	-	3	2
Brodsko-posavska Slavonski Brod-Posavina	6	237	-	-	1	26	947	1	150	32
<i>Gradovi/ Towns</i>										
Nova Gradiška	-	30	-	-	-	-	78	-	26	1
Slavonski Brod	2	146	-	-	1	17	422	-	41	20
<i>Općine/ Municipalities</i>										
Bebrina	-	3	-	-	-	1	32	-	3	1
Brodski Stupnik	-	6	-	-	-	-	19	-	-	-
Bukovlje	-	1	-	-	-	-	14	-	-	-
Cernik	-	3	-	-	-	1	13	-	5	1
Davor	-	2	-	-	-	-	10	-	8	1
Donji Andrijevc	-	3	-	-	-	-	32	-	1	-
Dragalić	-	-	-	-	-	-	5	-	8	-
Garčin	1	6	-	-	-	1	26	-	1	1
Gornja Vrba	-	2	-	-	-	-	16	-	1	-
Gornji Bogičevci	-	-	-	-	-	1	2	-	1	1
Gundinci	-	-	-	-	-	-	18	-	2	1
Klakar	1	3	-	-	-	1	26	-	-	1
Nova Kapela	1	6	-	-	-	1	16	-	4	1
Okučani	-	-	-	-	-	1	7	-	4	1
Oprisavci	-	1	-	-	-	-	11	-	-	-
Oriovac	-	5	-	-	-	-	39	-	3	-
Podcrkavlje	-	4	-	-	-	-	18	-	1	-
Rešetari	1	4	-	-	-	-	26	-	5	-
Sibinj	-	7	-	-	-	-	32	-	3	-
Sikirevci	-	-	-	-	-	-	18	-	-	-
Slavonski Šamac	-	-	-	-	-	-	6	-	-	-
Stara Gradiška	-	-	-	-	-	-	2	-	1	-
Staro Petrovo Selo	-	1	-	-	-	2	11	-	18	2
Velika Kopanica	-	1	-	-	-	-	18	1	1	-
Vrbje	-	1	-	-	-	-	9	-	9	-
Vrpolje	-	2	-	-	-	-	21	-	4	-
Zadarska Zadar	50	455	2	-	5	12	1 423	-	61	13
<i>Gradovi/ Towns</i>										
Benkovac	2	17	-	-	-	1	83	-	2	1
Biograd na Moru	1	17	-	-	-	-	63	-	-	-
Nin	-	8	-	-	-	2	30	-	-	2

3.5. ŽIVOROĐENI PREMA POSTIGNUTOM OBRAZOVANJU I AKTIVNOSTI MAJKE U 2022. PO ŽUPANIJAMA I GRADOVIMA/OPĆINAMA
LIVE BIRTHS, BY MOTHER'S EDUCATIONAL ATTAINMENT AND ACTIVITY, BY COUNTIES AND TOWNS/MUNICIPALITIES, 2022

(nastavak)
(continued)

Županija County of	Ukupno Total	Postignuto obrazovanje majke Mother's educational attainment								
		bez škole i od 1 do 3 razreda osnovne škole Without schooling and 1 – 3 grades of basic school	od 4 do 7 razreda osnovne škole 4 – 7 grades of basic school	osnovna škola Basic school	srednja škola Upper secondary school			viša škola, I. (VI.) stupanj fakulteta, kratki stručni studij u trajanju kraćem od 3 godine School of professional higher education, undergraduate study, professional study lasting less than 3 years	preddiplomski stručni studij u trajanju od najmanje 3 godine Undergraduate professional study lasting 3 years or longer	specijalistički diplomski stručni studij Specialist graduate professional study
					industrijske i obrtničke strukovne škole, škole za zanimanje u trajanju od 1 do 3 godine i škole za KV i VKV radnike Industrial and vocational school, occupational school lasting 1 – 3 years	tehnčke i srodne strukovne škole, škole za zanimanje u trajanju od 4 godine ili više Technical and related vocational school, occupational school lasting 4 years or longer	gimnazija Grammar school			
Obrovac	24	-	-	2	6	9	-	-	1	4
Pag	26	-	-	-	4	6	1	-	2	1
Zadar	645	-	1	13	50	193	24	10	17	36
<i>Općine/ Municipalities</i>										
Bibinje	46	-	-	1	10	14	3	3	-	3
Galovac	21	-	-	-	8	8	-	-	2	1
Gračac	16	-	-	1	3	5	-	2	1	3
Jasenice	22	-	-	-	2	11	1	-	1	1
Kali	14	-	-	-	2	4	1	1	1	2
Kolan	4	-	-	-	2	2	-	-	-	-
Kukljica	6	-	-	1	-	3	-	-	-	1
Lišane Ostrovičke	7	-	-	-	5	-	-	1	-	-
Novigrad	32	-	-	-	3	17	-	-	1	3
Pakoštane	52	-	-	2	7	24	2	3	3	-
Pašman	12	-	-	-	2	5	2	-	-	-
Polača	16	-	-	-	3	8	-	-	3	-
Poličnik	42	-	-	-	11	14	2	-	3	1
Posedarje	30	-	-	-	8	14	1	-	-	1
Povljana	3	-	-	-	-	1	-	1	-	-
Preko	14	-	-	-	1	8	-	-	-	1
Privlaka	12	-	-	-	3	4	-	-	-	1
Ražanac	23	-	-	-	3	10	1	-	-	-
Sali	16	-	-	-	-	5	-	-	1	1
Stankovci	20	-	-	-	6	8	-	1	-	-
Starigrad	13	-	-	-	1	5	-	-	-	1
Sukošan	44	-	-	1	6	16	1	-	-	6
Sveti Filip i Jakov	64	-	-	-	12	23	2	3	8	-
Škabrnja	13	-	-	-	3	2	-	1	1	3
Tkon	5	-	-	-	-	3	-	-	-	-
Vir	20	-	-	2	3	9	2	-	-	-
Vrsi	29	-	-	1	-	13	1	1	1	-
Zemunik Donji	25	1	-	-	5	11	-	-	3	-
Osječko-baranjska Osijek-Baranja	2 153	5	16	108	414	610	73	50	64	25
<i>Gradovi/ Towns</i>										
Beli Manastir	71	-	1	9	16	25	-	1	3	4
Belišće	89	1	-	8	17	30	1	-	1	-
Donji Miholjac	62	-	-	-	14	15	3	-	2	-
Đakovo	223	-	-	9	59	69	4	4	8	7
Našice	151	1	3	14	24	39	10	4	14	-
Osijek	729	-	-	10	74	150	37	24	18	4
Valpovo	69	-	1	1	12	27	1	1	1	-
<i>Općine/ Municipalities</i>										
Antunovac	31	-	-	-	5	11	1	1	-	-
Bilje	39	-	-	2	3	14	2	-	1	2
Bizovac	34	-	-	-	4	16	2	1	-	-
Čeminac	34	-	-	1	14	16	-	-	-	1
Čepin	70	-	-	2	9	23	5	1	-	-
Darda	47	-	1	5	7	15	1	1	2	3
Donja Motičina	17	-	-	-	5	10	-	1	-	-
Draž	16	-	-	1	4	6	-	1	1	-

3.5. ŽIVOROĐENI PREMA POSTIGNUTOM OBRAZOVANJU I AKTIVNOSTI MAJKE U 2022. PO ŽUPANIJAMA I GRADOVIMA/OPĆINAMA
LIVE BIRTHS, BY MOTHER'S EDUCATIONAL ATTAINMENT AND ACTIVITY, BY COUNTIES AND TOWNS/MUNICIPALITIES, 2022

(nastavak)
(continued)

Županija County of	Postignuto obrazovanje majke Mother's educational attainment						Aktivnost majke Mother's activity			
	preddiplomski sveučilišni studij Undergraduate university study	fakulteti, umjetničke akademije, sveučilišni studij, diplomski sveučilišni studij te integrirani preddiplomski i diplomski sveučilišni studij Faculty, art academy, university study, graduate university study and integrated undergraduate and graduate university study	poslijediplomski specijalistički studij Postgraduate specialist study	magistarski znanstveni, stručni i umjetnički studij Master's level scientific, professional and art study	doktorat Doctorate	nepoznato Unknown	aktivna Active	s osobnim prihodom With personal income	uzdržavana Dependent	ostalo i nepoznato Other and unknown
Obrovac	-	2	-	-	-	-	21	-	3	-
Pag	-	11	-	-	-	1	23	-	2	1
Zadar	28	261	2	-	5	5	617	-	23	5
<i>Općine/ Municipalities</i>										
Bibinje	2	10	-	-	-	-	42	-	4	-
Galovac	-	2	-	-	-	-	21	-	-	-
Gračac	-	1	-	-	-	-	15	-	1	-
Jasenice	1	5	-	-	-	-	22	-	-	-
Kali	2	1	-	-	-	-	12	-	2	-
Kolan	-	-	-	-	-	-	4	-	-	-
Kukljica	-	1	-	-	-	-	6	-	-	-
Lišane Ostrovičke	-	1	-	-	-	-	7	-	-	-
Novigrad	1	7	-	-	-	-	32	-	-	-
Pakoštane	-	11	-	-	-	-	49	-	3	-
Pašman	-	3	-	-	-	-	12	-	-	-
Polača	-	2	-	-	-	-	16	-	-	-
Poličnik	2	9	-	-	-	-	38	-	4	-
Posedarje	1	5	-	-	-	-	29	-	1	-
Povljana	-	1	-	-	-	-	3	-	-	-
Preko	-	4	-	-	-	-	14	-	-	-
Privlaka	-	4	-	-	-	-	11	-	1	-
Ražanac	1	8	-	-	-	-	23	-	-	-
Salj	-	8	-	-	-	1	12	-	2	2
Stankovci	1	4	-	-	-	-	20	-	-	-
Starigrad	1	5	-	-	-	-	13	-	-	-
Sukošan	3	11	-	-	-	-	38	-	6	-
Sveti Filip i Jakov	4	12	-	-	-	-	62	-	2	-
Škabrnja	-	3	-	-	-	-	13	-	-	-
Tkon	-	2	-	-	-	-	5	-	-	-
Vir	-	4	-	-	-	-	18	-	2	-
Vrsi	-	11	-	-	-	1	26	-	2	1
Zemunik Donji	-	4	-	-	-	1	23	-	1	1
Osječko-baranjska <i>Osijek-Baranja</i>	46	572	5	5	23	137	1 821	3	180	149
<i>Gradovi/ Towns</i>										
Beli Manastir	1	9	1	-	-	1	63	-	7	1
Belišće	1	12	-	-	1	17	59	-	12	18
Donji Miholjac	-	24	-	-	-	4	56	-	1	5
Đakovo	20	42	-	-	-	1	213	1	7	2
Našice	1	33	-	1	-	7	120	-	24	7
Osijek	11	317	3	4	19	58	636	2	26	65
Valpovo	1	17	-	-	1	6	56	-	5	8
<i>Općine/ Municipalities</i>										
Antunovac	1	10	-	-	-	2	29	-	-	2
Bilje	1	10	1	-	-	3	31	-	4	4
Bizovac	-	7	-	-	-	4	29	-	1	4
Čeminac	-	2	-	-	-	-	33	-	1	-
Čepin	1	24	-	-	2	3	59	-	7	4
Darda	1	8	-	-	-	3	38	-	5	4
Donja Motičina	-	1	-	-	-	-	16	-	1	-
Draž	-	3	-	-	-	-	15	-	1	-

3.5. ŽIVOROĐENI PREMA POSTIGNUTOM OBRAZOVANJU I AKTIVNOSTI MAJKE U 2022. PO ŽUPANIJAMA I GRADOVIMA/OPĆINAMA
LIVE BIRTHS, BY MOTHER'S EDUCATIONAL ATTAINMENT AND ACTIVITY, BY COUNTIES AND TOWNS/MUNICIPALITIES, 2022

(nastavak)
(continued)

Županija County of	Ukupno Total	Postignuto obrazovanje majke Mother's educational attainment								
		bez škole i od 1 do 3 razreda osnovne škole Without schooling and 1 – 3 grades of basic school	od 4 do 7 razreda osnovne škole 4 – 7 grades of basic school	osnovna škola Basic school	srednja škola Upper secondary school			viša škola, I. (VI.) stupanj fakulteta, kratki stručni studij u trajanju kraćem od 3 godine School of professional higher education, undergraduate study, professional study lasting less than 3 years	preddiplomski stručni studij u trajanju od najmanje 3 godine Undergraduate professional study lasting 3 years or longer	specijalistički diplomski stručni studij Specialist graduate professional study
					industrijske i obrtničke strukovne škole, škole za zanimanje u trajanju od 1 do 3 godine i škole za KV i VKV radnike Industrial and vocational school, occupational school lasting 1 – 3 years	tehnčke i srodne strukovne škole, škole za zanimanje u trajanju od 4 godine ili više Technical and related vocational school, occupational school lasting 4 years or longer	gimnazija Grammar school			
Drenje	12	-	-	3	4	2	-	-	-	-
Đurđenovac	43	-	-	-	19	15	1	-	2	-
Erdut	30	-	-	-	8	12	-	1	-	-
Ernestinovo	17	-	-	-	4	7	-	1	-	-
Feričanci	15	-	-	-	6	3	-	-	3	-
Gorjani	6	-	-	1	3	1	-	-	-	-
Jagodnjak	16	-	1	6	3	3	-	-	-	1
Kneževi Vinogradi	23	-	1	2	5	8	-	1	3	-
Koška	30	-	-	2	11	12	-	-	-	-
Levanjska Varoš	6	1	-	-	4	1	-	-	-	-
Magadenovac	7	-	-	-	1	2	-	-	-	-
Marjanci	18	-	-	-	6	7	-	-	2	1
Petlovac	13	-	-	2	3	5	-	-	-	1
Petrijevci	15	-	-	-	3	7	-	-	-	-
Podgorač	30	-	4	7	5	10	-	-	-	-
Podravska Moslavina	9	-	-	-	4	3	-	-	-	-
Popovac	11	1	1	5	2	2	-	-	-	-
Punitovci	19	-	-	1	6	11	-	-	-	-
Satnica Đakovačka	18	-	-	1	6	3	-	2	1	-
Semeljci	39	1	2	9	8	3	-	-	1	1
Strizivojna	19	-	-	3	8	4	-	3	1	-
Šodolovci	10	-	-	-	4	1	2	1	-	-
Trnava	8	-	-	1	4	2	-	-	-	-
Viljevo	17	-	-	-	9	5	1	1	-	-
Viškovci	14	-	1	2	5	4	-	-	-	-
Vladislavci	14	-	-	1	2	8	1	-	-	-
Vuka	12	-	-	-	4	3	1	-	-	-
Šibensko-kninska Šibenik-Krin	835	-	-	10	138	248	33	31	56	17
Gradovi/ Towns										
Drmiš	63	-	-	-	8	17	4	5	3	1
Knin	123	-	-	4	19	45	3	16	5	-
Skradin	19	-	-	-	2	13	1	-	1	-
Šibenik	378	-	-	1	55	97	9	8	35	8
Vodice	72	-	-	2	12	21	3	-	5	5
Općine/ Municipalities										
Bilice	31	-	-	1	9	10	1	-	4	1
Biskupija	3	-	-	-	-	2	-	-	-	-
Civljane	2	-	-	-	1	-	-	-	-	-
Ervenik	1	-	-	-	-	1	-	-	-	-
Kijevo	2	-	-	-	-	-	-	1	-	-
Kistanje	17	-	-	2	4	5	1	1	-	-
Murter-Kornati	13	-	-	-	1	2	2	-	-	-
Pirovac	14	-	-	-	3	6	1	-	-	-
Primošten	16	-	-	-	2	2	1	-	-	1
Promina	2	-	-	-	-	1	1	-	-	-
Rogoznica	14	-	-	-	5	4	-	-	2	-
Ružić	14	-	-	-	6	3	3	-	-	1
Tisno	30	-	-	-	3	13	2	-	-	-
Tribunj	13	-	-	-	3	4	1	-	1	-
Unešić	8	-	-	-	5	2	-	-	-	-

3.5. ŽIVOROĐENI PREMA POSTIGNUTOM OBRAZOVANJU I AKTIVNOSTI MAJKE U 2022. PO ŽUPANIJAMA I GRADOVIMA/OPĆINAMA
LIVE BIRTHS, BY MOTHER'S EDUCATIONAL ATTAINMENT AND ACTIVITY, BY COUNTIES AND TOWNS/MUNICIPALITIES, 2022

(nastavak)
(continued)

Županija County of	Postignuto obrazovanje majke Mother's educational attainment						Aktivnost majke Mother's activity			
	preddiplomski sveučilišni studij Undergraduate university study	fakulteti, umjetničke akademije, sveučilišni studij, diplomski sveučilišni studij te integrirani preddiplomski i diplomski sveučilišni studij Faculty, art academy, university study, graduate university study and integrated undergraduate and graduate university study	poslijediplomski specijalistički studij Postgraduate specialist study	magistarski znanstveni, stručni i umjetnički studij Master's level scientific, professional and art study	doktorat Doctorate	nepoznato Unknown	aktivna Active	s osobnim prihodom With personal income	uzdržavana Dependent	ostalo i nepoznato Other and unknown
Drenje	-	2	-	-	-	1	9	-	2	1
Đurđenovac	-	4	-	-	-	2	35	-	8	-
Erdut	-	6	-	-	-	3	23	-	4	3
Ernestinovo	-	3	-	-	-	2	14	-	1	2
Feričanci	-	3	-	-	-	-	15	-	-	-
Gorjani	1	-	-	-	-	-	6	-	-	-
Jagodnjak	-	1	-	-	-	1	9	-	7	-
Kneževi Vinogradi	-	3	-	-	-	-	21	-	2	-
Koška	1	3	-	-	-	1	24	-	5	1
Levanjska Varoš	-	-	-	-	-	-	3	-	2	1
Magadenovac	-	1	-	-	-	3	4	-	-	3
Marjananci	-	2	-	-	-	-	17	-	1	-
Petlovac	-	1	-	-	-	1	11	-	1	1
Petrijevci	-	2	-	-	-	3	12	-	-	3
Podgorač	-	4	-	-	-	-	17	-	13	-
Podravska Moslavina	-	-	-	-	-	2	4	-	3	2
Popovac	-	-	-	-	-	-	6	-	5	-
Punitovci	-	-	-	-	-	1	16	-	2	1
Satnica Đakovačka	2	2	-	-	-	1	15	-	2	1
Semeljci	2	10	-	-	-	2	32	-	5	2
Strizivojna	-	-	-	-	-	-	18	-	1	-
Šodolovci	-	2	-	-	-	-	6	-	4	-
Trnava	-	1	-	-	-	-	7	-	1	-
Viljevo	-	-	-	-	-	1	11	-	5	1
Viškovci	1	1	-	-	-	-	12	-	2	-
Vladislavci	-	2	-	-	-	-	13	-	1	-
Vuka	-	-	-	-	-	4	8	-	1	3
Šibensko-kninska Šibenik-Knin	12	251	8	-	4	27	782	-	18	35
Gradovi/ Towns										
Dmiš	-	24	-	-	-	1	61	-	1	1
Knin	1	17	-	-	-	13	107	-	2	14
Skradin	-	1	-	-	-	1	17	-	1	1
Šibenik	6	145	7	-	3	4	363	-	9	6
Vodice	2	22	-	-	-	-	69	-	2	1
Općine/ Municipalities										
Bilice	1	3	-	-	1	-	31	-	-	-
Biskupija	-	-	-	-	-	1	2	-	-	1
Civljane	-	-	-	-	-	1	1	-	-	1
Ervenik	-	-	-	-	-	-	1	-	-	-
Kijevo	-	-	-	-	-	1	1	-	-	1
Kistanje	-	-	-	-	-	4	11	-	1	5
Murter-Kornati	-	7	-	-	-	1	11	-	1	1
Pirovac	-	4	-	-	-	-	13	-	1	-
Primošten	-	9	1	-	-	-	14	-	-	2
Promina	-	-	-	-	-	-	2	-	-	-
Rogoznica	-	3	-	-	-	-	14	-	-	-
Ružić	-	1	-	-	-	-	14	-	-	-
Tisno	1	11	-	-	-	-	30	-	-	-
Tribunj	1	3	-	-	-	-	12	-	-	1
Unešić	-	1	-	-	-	-	8	-	-	-

3.5. ŽIVOROĐENI PREMA POSTIGNUTOM OBRAZOVANJU I AKTIVNOSTI MAJKE U 2022. PO ŽUPANIJAMA I GRADOVIMA/OPĆINAMA
LIVE BIRTHS, BY MOTHER'S EDUCATIONAL ATTAINMENT AND ACTIVITY, BY COUNTIES AND TOWNS/MUNICIPALITIES, 2022

(nastavak)
(continued)

Županija County of	Ukupno Total	Postignuto obrazovanje majke Mother's educational attainment								
		bez škole i od 1 do 3 razreda osnovne škole Without schooling and 1 – 3 grades of basic school	od 4 do 7 razreda osnovne škole 4 – 7 grades of basic school	osnovna škola Basic school	srednja škola Upper secondary school			viša škola, I. (VI.) stupanj fakulteta, kratki stručni studij u trajanju kraćem od 3 godine School of professional higher education, undergraduate study, professional study lasting less than 3 years	preddiplomski stručni studij u trajanju od najmanje 3 godine Undergraduate professional study lasting 3 years or longer	specijalistički diplomski stručni studij Specialist graduate professional study
					industrijske i obrtničke strukovne škole, škole za zanimanje u trajanju od 1 do 3 godine i škole za KV i VKV radnike Industrial and vocational school, occupational school lasting 1 – 3 years	tehničke i srodne strukovne škole, škole za zanimanje u trajanju od 4 godine ili više Technical and related vocational school, occupational school lasting 4 years or longer	gimnazija Grammar school			
Vukovarsko-srijemska Vukovar-Sirmium	1 206	-	4	24	123	275	28	28	36	5
Gradovi/ Towns										
Ilok	41	-	1	1	6	12	-	4	4	-
Otok	55	-	-	-	-	14	1	1	1	-
Vinkovci	286	-	-	1	12	24	3	4	4	3
Vukovar	180	-	2	7	23	58	2	13	10	-
Županija	68	-	-	-	4	25	9	1	3	-
Općine/ Municipalities										
Andrijaševci	26	-	-	-	3	-	-	-	-	-
Babina Greda	26	-	-	3	5	10	1	-	-	-
Bogdanovci	13	-	-	1	4	4	-	-	1	-
Borovo	16	-	-	-	3	6	-	2	2	-
Bošnjaci	26	-	-	1	4	12	1	-	-	-
Cerna	45	-	-	-	9	15	-	-	-	-
Drenovci	35	-	-	4	6	13	-	-	3	-
Gradište	19	-	-	1	3	6	1	-	1	-
Gunja	16	-	-	-	3	3	-	-	-	-
Ivankovo	68	-	-	-	7	7	-	-	-	-
Jarmina	22	-	-	-	2	5	1	-	-	-
Lovas	4	-	-	1	-	3	-	-	-	-
Markušica	6	-	-	-	1	-	1	-	-	-
Negoslavci	2	-	-	-	-	1	-	-	-	-
Nijemci	29	-	-	-	2	5	1	-	1	1
Nuštar	32	-	-	-	3	11	-	1	1	-
Privlaka	26	-	-	-	2	4	1	-	1	-
Stari Jankovci	36	-	1	-	2	3	3	-	-	-
Stari Mikanovci	17	-	-	-	3	2	-	-	-	-
Štitar	12	-	-	-	2	2	1	-	1	-
Tompojevci	10	-	-	1	1	5	-	-	-	-
Tordinci	13	-	-	-	1	2	-	-	1	-
Tovarnik	15	-	-	-	-	6	-	-	-	-
Trpinja	19	-	-	3	4	8	-	-	1	-
Vodinci	15	-	-	-	-	2	1	-	-	-
Vrbanja	28	-	-	-	8	7	1	2	1	1
Splitsko-dalmatinska Split-Dalmatia	3 799	-	2	15	670	963	105	174	106	41
Gradovi/ Towns										
Hvar	37	-	-	-	3	13	3	2	-	-
Imotski	106	-	-	1	33	24	1	12	3	1
Kaštela	351	-	-	3	75	106	10	15	8	2
Komiža	7	-	-	-	2	3	-	-	-	-
Makarska	122	-	-	-	1	4	-	1	-	-
Omiš	131	-	-	1	26	42	4	8	3	-
Sinj	239	-	-	-	62	68	12	15	4	-
Solin	246	-	-	2	47	63	3	4	21	9
Split	1 305	-	1	3	162	276	30	57	24	14
Stari Grad	18	-	-	-	2	5	-	-	1	-
Supetar	33	-	1	-	4	9	3	3	-	-
Trilj	83	-	-	2	22	35	6	2	6	6
Trogir	99	-	-	-	8	40	2	2	5	1

3.5. ŽIVOROĐENI PREMA POSTIGNUTOM OBRAZOVANJU I AKTIVNOSTI MAJKE U 2022. PO ŽUPANIJAMA I GRADOVIMA/OPĆINAMA
LIVE BIRTHS, BY MOTHER'S EDUCATIONAL ATTAINMENT AND ACTIVITY, BY COUNTIES AND TOWNS/MUNICIPALITIES, 2022

(nastavak)
(continued)

Županija County of	Postignuto obrazovanje majke Mother's educational attainment						Aktivnost majke Mother's activity			
	preddiplomski sveučilišni studij Undergraduate university study	fakulteti, umjetničke akademije, sveučilišni studij, diplomski sveučilišni studij te integrirani preddiplomski i diplomski sveučilišni studij Faculty, art academy, university study, graduate university study and integrated undergraduate and graduate university study	poslijediplomski specijalistički studij Postgraduate specialist study	magistarski znanstveni, stručni i umjetnički studij Master's level scientific, professional and art study	doktorat Doctorate	nepoznato Unknown	aktivna Active	s osobnim prihodom With personal income	uzdržavana Dependent	ostalo i nepoznato Other and unknown
Vukovarsko-srijemska Vukovar-Sirmium	13	163	1	4	-	502	634	4	61	507
Gradovi/ Towns										
Ilok	-	9	-	-	-	4	37	-	-	4
Otok	-	5	-	-	-	33	21	-	1	33
Vinkovci	3	26	-	-	-	206	70	-	7	209
Vukovar	4	46	1	3	-	11	153	-	15	12
Županja	-	17	-	-	-	9	50	4	4	10
Općine/ Municipalities										
Andrijaševci	-	1	-	-	-	22	4	-	-	22
Babina Greda	-	4	-	-	-	3	19	-	4	3
Bogdanovci	1	1	-	-	-	1	11	-	1	1
Borovo	1	2	-	-	-	-	14	-	2	-
Bošnjaci	-	3	-	-	-	5	19	-	1	6
Cerna	-	7	-	-	-	14	31	-	-	14
Drenovci	-	4	-	1	-	4	31	-	-	4
Gradište	-	3	-	-	-	4	15	-	-	4
Gunja	-	1	-	-	-	9	6	-	1	9
Ivankovo	-	7	-	-	-	47	20	-	1	47
Jarmina	-	1	-	-	-	13	8	-	1	13
Lovas	-	-	-	-	-	-	3	-	1	-
Markušica	-	1	-	-	-	3	3	-	-	3
Negoslavci	-	1	-	-	-	-	1	-	1	-
Nijemci	1	4	-	-	-	14	14	-	1	14
Nuštar	-	-	-	-	-	16	16	-	-	16
Privlaka	-	2	-	-	-	16	9	-	1	16
Stari Jankovci	-	-	-	-	-	27	4	-	5	27
Stari Mikanovci	1	1	-	-	-	10	5	-	2	10
Štitar	-	5	-	-	-	1	9	-	2	1
Tompojevci	-	2	-	-	-	1	8	-	2	-
Tordinci	-	2	-	-	-	7	5	-	1	7
Tovarnik	1	1	-	-	-	7	7	-	1	7
Trpinja	1	1	-	-	-	1	14	-	4	1
Vodinci	-	1	-	-	-	11	3	-	1	11
Vrbanja	-	5	-	-	-	3	24	-	1	3
Splitsko-dalmatinska Split-Dalmatia	42	1 273	16	4	12	376	3 345	21	49	384
Gradovi/ Towns										
Hvar	1	8	-	-	-	7	29	-	-	8
Imotski	1	25	-	-	-	5	101	-	-	5
Kaštela	1	124	-	1	1	5	337	2	5	7
Komiža	-	2	-	-	-	-	6	-	1	-
Makarska	1	2	1	-	-	112	10	-	-	112
Omiš	-	38	-	-	-	9	120	-	1	10
Sinj	2	66	-	-	-	10	224	3	2	10
Solin	1	73	3	1	2	17	222	-	6	18
Split	21	651	8	-	7	51	1 235	1	18	51
Stari Grad	-	4	-	-	-	6	12	-	-	6
Supetar	-	6	-	1	-	6	26	-	1	6
Trilj	1	1	-	-	-	2	78	-	3	2
Trogir	3	36	-	-	1	1	87	9	1	2

3.5. ŽIVOROĐENI PREMA POSTIGNUTOM OBRAZOVANJU I AKTIVNOSTI MAJKE U 2022. PO ŽUPANIJAMA I GRADOVIMA/OPĆINAMA
LIVE BIRTHS, BY MOTHER'S EDUCATIONAL ATTAINMENT AND ACTIVITY, BY COUNTIES AND TOWNS/MUNICIPALITIES, 2022

(nastavak)
(continued)

Županija County of	Ukupno Total	Postignuto obrazovanje majke Mother's educational attainment								
		bez škole i od 1 do 3 razreda osnovne škole Without schooling and 1 – 3 grades of basic school	od 4 do 7 razreda osnovne škole 4 – 7 grades of basic school	osnovna škola Basic school	srednja škola Upper secondary school			viša škola, I. (VI.) stupanj fakulteta, kratki stručni studij u trajanju kraćem od 3 godine School of professional higher education, undergraduate study, professional study lasting less than 3 years	preddiplomski stručni studij u trajanju od najmanje 3 godine Undergraduate professional study lasting 3 years or longer	specijalistički diplomski stručni studij Specialist graduate professional study
					industrijske i obrtničke strukovne škole, škole za zanimanje u trajanju od 1 do 3 godine i škole za KV i VKV radnike Industrial and vocational school, occupational school lasting 1 – 3 years	tehničke i srodne strukovne škole, škole za zanimanje u trajanju od 4 godine ili više Technical and related vocational school, occupational school lasting 4 years or longer	gimnazija Grammar school			
Vis	21	-	-	-	3	8	4	-	-	-
Vrgorac	60	-	-	-	19	10	2	1	5	-
Vrlika	13	-	-	-	5	5	-	2	-	-
Općine/ Municipalities										
Baška Voda	14	-	-	-	-	2	-	1	-	2
Bol	16	-	-	-	5	4	1	1	-	-
Brela	14	-	-	-	-	-	-	-	1	-
Cista Provo	15	-	-	-	1	10	-	-	-	1
Dicmo	31	-	-	-	11	12	1	1	-	-
Dugi Rat	56	-	-	-	6	19	2	7	1	-
Dugopolje	43	-	-	-	12	10	2	1	5	-
Gradac	17	-	-	-	-	2	-	-	-	-
Hrvace	33	-	-	-	11	8	1	1	3	-
Jelsa	41	-	-	-	2	12	-	3	1	-
Klis	63	-	-	-	10	24	1	1	4	1
Lećevica	3	-	-	-	1	-	-	-	1	-
Lokvičići	2	-	-	-	-	-	-	1	-	-
Lovreć	12	-	-	-	3	3	-	-	-	-
Marina	38	-	-	1	5	11	-	5	-	-
Milna	7	-	-	-	2	2	1	-	-	-
Muč	23	-	-	-	7	12	-	-	-	-
Nerežišća	12	-	-	-	4	4	1	-	-	-
Okrug	19	-	-	-	3	8	1	2	-	-
Otok	43	-	-	-	18	11	1	1	-	-
Podbablje	55	-	-	-	12	13	-	5	1	1
Podgora	18	-	-	-	-	-	2	1	-	1
Podstrana	129	-	-	-	27	24	6	4	4	2
Postira	16	-	-	1	2	3	-	2	1	-
Prgomet	1	-	-	-	1	-	-	-	-	-
Primorski Dolac	5	-	-	-	2	2	-	-	-	-
Proložac	39	-	-	-	11	13	2	5	3	-
Pučića	14	-	-	-	3	5	-	-	-	-
Runovići	22	-	-	-	7	6	1	1	-	-
Seget	40	-	-	-	6	13	2	2	1	-
Selca	10	-	-	-	4	1	-	-	-	-
Sućuraj	4	-	-	-	-	2	-	-	-	-
Sutivan	11	-	-	-	2	1	-	1	-	-
Šestanovac	17	-	-	1	1	8	-	2	-	-
Šolta	5	-	-	-	2	2	-	-	-	-
Tučepi	13	-	-	-	-	-	-	-	-	-
Zadvarje	3	-	-	-	1	1	-	-	-	-
Zagvozd	9	-	-	-	6	3	-	-	-	-
Zmijavci	15	-	-	-	8	1	-	2	-	-
Istarska Istria	1 527	1	3	37	320	395	58	79	58	31
Gradovi/ Towns										
Buje - Buie	26	-	-	2	5	7	-	1	-	-
Buzet	40	-	-	3	7	3	-	4	3	-
Labin	65	-	-	-	8	12	7	1	1	1
Novigrad - Cittanova	25	-	-	2	8	4	-	-	1	-

3.5. ŽIVOROĐENI PREMA POSTIGNUTOM OBRAZOVANJU I AKTIVNOSTI MAJKE U 2022. PO ŽUPANIJAMA I GRADOVIMA/OPĆINAMA
LIVE BIRTHS, BY MOTHER'S EDUCATIONAL ATTAINMENT AND ACTIVITY, BY COUNTIES AND TOWNS/MUNICIPALITIES, 2022

(nastavak)
(continued)

Županija County of	Postignuto obrazovanje majke Mother's educational attainment						Aktivnost majke Mother's activity			
	preddiplomski sveučilišni studij Undergraduate university study	fakulteti, umjetničke akademije, sveučilišni studij, diplomski sveučilišni studij te integrirani preddiplomski i diplomski sveučilišni studij Faculty, art academy, university study, graduate university study and integrated undergraduate and graduate university study	poslijediplomski specijalistički studij Postgraduate specialist study	magistarski znanstveni, stručni i umjetnički studij Master's level scientific, professional and art study	doktorat Doctorate	nepoznato Unknown	aktivna Active	s osobnim prihodom With personal income	uzdržavana Dependent	ostalo i nepoznato Other and unknown
Vis	-	6	-	-	-	20	-	1	-	
Vrgorac	-	11	-	-	-	48	-	-	12	
Vrlika	-	1	-	-	-	13	-	-	-	
Općine/ Municipalities										
Baška Voda	-	-	-	-	-	9	5	-	9	
Bol	-	4	-	-	-	14	-	1	1	
Brela	-	-	-	-	-	13	1	-	13	
Cista Provo	-	3	-	-	-	15	-	-	-	
Dicmo	-	5	-	-	-	29	-	1	1	
Dugi Rat	-	18	-	-	-	50	-	2	4	
Dugopolje	1	8	-	-	-	38	-	1	4	
Gradac	-	1	-	-	1	13	4	-	13	
Hrvace	-	6	1	-	-	31	-	-	2	
Jelsa	-	16	-	-	-	34	-	-	7	
Klis	2	15	1	-	-	58	-	1	4	
Lećevica	-	1	-	-	-	3	-	-	-	
Lokvičići	-	1	-	-	-	2	-	-	-	
Lovreć	-	4	-	-	-	10	-	-	2	
Marina	2	10	-	-	-	33	1	-	4	
Milna	-	2	-	-	-	7	-	-	-	
Muč	-	2	-	-	-	21	-	-	2	
Nerežišća	-	3	-	-	-	12	-	-	-	
Okrug	-	3	-	-	-	15	3	-	1	
Otok	1	6	1	-	-	39	-	-	4	
Podbablje	-	14	-	-	-	46	-	-	9	
Podgora	-	1	-	-	-	13	5	-	13	
Podstrana	1	54	1	1	-	121	-	2	6	
Postira	-	4	-	-	-	13	-	-	3	
Prgomet	-	-	-	-	-	1	-	-	-	
Primorski Dolac	-	1	-	-	-	3	2	-	-	
Proložac	-	2	-	-	-	35	-	1	3	
Pučića	-	4	-	-	-	12	-	-	2	
Runovići	-	5	-	-	-	20	-	-	2	
Seget	2	14	-	-	-	39	-	-	1	
Selca	-	1	-	-	-	6	-	-	4	
Sučuraj	-	-	-	-	-	2	-	-	2	
Sutivan	-	4	-	-	-	8	-	-	3	
Šestanovac	-	3	-	-	-	14	-	1	2	
Šolta	-	1	-	-	-	5	-	-	-	
Tučepi	-	-	-	-	-	13	-	-	13	
Zadvarje	-	1	-	-	-	3	-	-	-	
Zagvozd	-	-	-	-	-	9	-	-	-	
Zmijavci	1	2	-	-	-	14	-	-	1	
Istarska Istria	26	490	5	5	5	1453	3	52	19	
Gradovi/ Towns										
Buje - Buie	-	11	-	-	-	26	-	-	-	
Buzet	1	19	-	-	-	39	-	1	-	
Labin	1	31	-	-	2	60	-	3	2	
Novigrad - Cittanova	1	9	-	-	-	22	-	3	-	

3.5. ŽIVOROĐENI PREMA POSTIGNUTOM OBRAZOVANJU I AKTIVNOSTI MAJKE U 2022. PO ŽUPANIJAMA I GRADOVIMA/OPĆINAMA
LIVE BIRTHS, BY MOTHER'S EDUCATIONAL ATTAINMENT AND ACTIVITY, BY COUNTIES AND TOWNS/MUNICIPALITIES, 2022

(nastavak)
(continued)

Županija County of	Ukupno Total	Postignuto obrazovanje majke Mother's educational attainment								
		bez škole i od 1 do 3 razreda osnovne škole Without schooling and 1 – 3 grades of basic school	od 4 do 7 razreda osnovne škole 4 – 7 grades of basic school	osnovna škola Basic school	srednja škola Upper secondary school			viša škola, I. (VI.) stupanj fakulteta, kratki stručni studij u trajanju kraćem od 3 godine School of professional higher education, undergraduate study, professional study lasting less than 3 years	preddiplomski stručni studij u trajanju od najmanje 3 godine Undergraduate professional study lasting 3 years or longer	specijalistički diplomski stručni studij Specialist graduate professional study
					industrijske i obrtničke strukovne škole, škole za zanimanje u trajanju od 1 do 3 godine i škole za KV i VKV radnike Industrial and vocational school, occupational school lasting 1 – 3 years	tehničke i srodne strukovne škole, škole za zanimanje u trajanju od 4 godine ili više Technical and related vocational school, occupational school lasting 4 years or longer	gimnazija Grammar school			
Pazin	73	-	-	3	14	16	1	4	5	-
Poreč - Parenzo	147	-	-	5	32	47	4	8	5	3
Pula - Pola	390	-	3	9	72	90	21	15	10	20
Rovinj - Rovigno	101	-	-	3	28	24	3	2	2	-
Umag - Umago	94	-	-	3	17	31	3	5	4	-
Vodnjan - Dignano	37	-	-	4	10	8	2	2	4	1
<i>Općine/ Municipalities</i>										
Bale - Valle	15	-	-	-	6	1	-	-	-	-
Barban	19	-	-	-	3	10	1	-	-	-
Brtonigla - Verteneglio	8	-	-	1	2	4	-	-	1	-
Cerovlje	20	-	-	-	5	6	1	1	-	-
Fažana - Fasana	20	-	-	-	2	4	2	-	1	1
Funtana - Fontane	4	-	-	-	1	1	-	-	1	-
Gračišće	14	-	-	-	3	2	-	1	2	-
Grožnjan - Grisignana	6	-	-	-	2	1	-	1	1	-
Kanfanar	22	-	-	-	2	11	1	3	-	-
Karolja	16	-	-	-	3	5	-	2	2	-
Kaštelir-Labinci – Castelliere-S. Domenica	15	-	-	-	5	6	-	2	2	-
Kršan	30	1	-	-	7	6	-	3	1	-
Lanišće	7	-	-	-	1	4	-	-	-	-
Ližnjan - Lisignano	24	-	-	-	5	3	2	4	1	-
Lupoglav	3	-	-	-	1	-	1	-	-	-
Marčana	39	-	-	-	9	14	-	1	1	2
Medulin	55	-	-	-	9	20	4	3	-	-
Motovun - Montona	6	-	-	-	1	3	-	1	-	-
Oprtalj - Portole	6	-	-	-	2	2	1	-	-	-
Pičan	17	-	-	-	2	4	1	-	1	-
Raša	10	-	-	-	6	-	1	-	-	1
Sveta Nedelja	15	-	-	-	3	3	2	1	-	-
Sveti Lovreč	9	-	-	-	2	5	-	-	-	-
Sveti Petar u Šumi	16	-	-	-	4	2	-	2	4	-
Svetvinčenat	16	-	-	-	7	2	-	-	-	-
Tar-Vabriga – Torre-Abrega	13	-	-	-	4	6	-	1	-	-
Tinjan	19	-	-	-	4	4	-	1	3	1
Višnjan - Visignano	23	-	-	-	9	6	-	3	-	-
Vižinada - Visinada	15	-	-	1	3	4	-	2	1	1
Vrsar - Orsera	14	-	-	-	1	5	-	1	-	-
Žminj	33	-	-	1	5	9	-	4	1	-
Dubrovačko-neretvanska Dubrovnik-Neretva	1 051	-	-	8	149	322	22	72	31	12
<i>Gradovi/ Towns</i>										
Dubrovnik	384	-	-	2	43	86	4	18	4	2
Korčula	55	-	-	1	8	19	2	6	4	1
Metković	141	-	-	1	34	43	4	9	3	1
Opuzen	25	-	-	1	2	6	2	1	-	1
Ploče	73	-	-	-	3	38	1	7	-	3

3.5. ŽIVOROĐENI PREMA POSTIGNUTOM OBRAZOVANJU I AKTIVNOSTI MAJKE U 2022. PO ŽUPANIJAMA I GRADOVIMA/OPĆINAMA
LIVE BIRTHS, BY MOTHER'S EDUCATIONAL ATTAINMENT AND ACTIVITY, BY COUNTIES AND TOWNS/MUNICIPALITIES, 2022

(nastavak)
(continued)

Županija County of	Postignuto obrazovanje majke Mother's educational attainment						Aktivnost majke Mother's activity			
	preddiplomski sveučilišni studij Undergraduate university study	fakulteti, umjetničke akademije, sveučilišni studij, diplomski sveučilišni studij te integrirani preddiplomski i diplomski sveučilišni studij Faculty, art academy, university study, graduate university study and integrated undergraduate and graduate university study	poslijediplomski specijalistički studij Postgraduate specialist study	magistarski znanstveni, stručni i umjetnički studij Master's level scientific, professional and art study	doktorat Doctorate	nepoznato Unknown	aktivna Active	s osobnim prihodom With personal income	uzdržavana Dependent	ostalo i nepoznato Other and unknown
Pazin	-	27	-	1	-	2	70	1	-	2
Poreč - Parenzo	2	36	2	2	-	1	137	-	9	1
Pula - Pola	12	131	2	1	-	4	378	1	7	4
Rovinj - Rovigno	-	39	-	-	-	-	97	-	4	-
Umag - Umago	2	29	-	-	-	-	91	-	3	-
Vodnjan - Dignano	-	4	1	-	-	1	33	-	3	1
<i>Općine/ Municipalities</i>										
Bale - Valle	-	8	-	-	-	-	14	-	1	-
Barban	-	4	-	-	1	-	17	-	2	-
Brtonigla - Verteneglio	-	-	-	-	-	-	7	-	1	-
Cerovlje	-	6	-	-	1	-	18	1	-	1
Fažana - Fasana	1	9	-	-	-	-	18	-	2	-
Funtana - Fontane	-	1	-	-	-	-	4	-	-	-
Gračičće	-	6	-	-	-	-	14	-	-	-
Grožnjan - Grisignana	-	1	-	-	-	-	6	-	-	-
Kanfanar	-	5	-	-	-	-	20	-	1	1
Karolja	1	3	-	-	-	-	16	-	-	-
Kaštelir-Labinci – Castelliere-S. Domenica	-	-	-	-	-	-	14	-	1	-
Kršan	-	10	-	-	1	1	28	-	1	1
Lanišće	-	2	-	-	-	-	5	-	2	-
Ližnjan - Lisignano	1	7	-	-	-	1	22	-	1	1
Lupoglav	-	1	-	-	-	-	3	-	-	-
Marčana	1	10	-	-	-	1	38	-	-	1
Medulin	-	17	-	-	-	2	51	-	2	2
Motovun - Montona	-	1	-	-	-	-	6	-	-	-
Oprtalj - Portole	-	1	-	-	-	-	6	-	-	-
Pičan	-	9	-	-	-	-	17	-	-	-
Raša	-	2	-	-	-	-	9	-	1	-
Sveta Nedelja	1	5	-	-	-	-	15	-	-	-
Sveti Lovreč	-	2	-	-	-	-	9	-	-	-
Sveti Petar u Šumi	1	3	-	-	-	-	16	-	-	-
Svetvinčenat	-	7	-	-	-	-	14	-	2	-
Tar-Vabriga – Torre-Abrega	-	2	-	-	-	-	13	-	-	-
Tinjan	-	6	-	-	-	-	18	-	1	-
Višnjan - Visignano	-	5	-	-	-	-	22	-	1	-
Vižinada - Visinada	-	3	-	-	-	-	15	-	-	-
Vrsar - Orsera	1	5	-	1	-	-	13	-	-	1
Žminj	-	13	-	-	-	-	32	-	-	1
Dubrovačko-neretvanska Dubrovnik-Neretva	28	349	10	2	3	43	976	-	27	48
<i>Gradovi/ Towns</i>										
Dubrovnik	15	171	6	-	2	31	343	-	9	32
Korčula	1	12	-	-	-	1	53	-	1	1
Metković	1	44	1	-	-	-	135	-	5	1
Opuzen	-	12	-	-	-	-	24	-	1	-
Ploče	2	17	-	-	-	2	71	-	-	2

3.5. ŽIVOROĐENI PREMA POSTIGNUTOM OBRAZOVANJU I AKTIVNOSTI MAJKE U 2022. PO ŽUPANIJAMA I GRADOVIMA/OPĆINAMA
LIVE BIRTHS, BY MOTHER'S EDUCATIONAL ATTAINMENT AND ACTIVITY, BY COUNTIES AND TOWNS/MUNICIPALITIES, 2022

(nastavak)
(continued)

Županija County of	Ukupno Total	Postignuto obrazovanje majke Mother's educational attainment									
		bez škole i od 1 do 3 razreda osnovne škole Without schooling and 1 – 3 grades of basic school	od 4 do 7 razreda osnovne škole 4 – 7 grades of basic school	osnovna škola Basic school	srednja škola Upper secondary school			viša škola, I. (VI.) stupanj fakulteta, kratki stručni studij u trajanju kraćem od 3 godine School of professional higher education, undergraduate study, professional study lasting less than 3 years	preddiplomski stručni studij u trajanju od najmanje 3 godine Undergraduate professional study lasting 3 years or longer	specijalistički diplomski stručni studij Specialist graduate professional study	
					industrijske i obrtničke strukovne škole, škole za zanimanje u trajanju od 1 do 3 godine i škole za KV i VKV radnike Industrial and vocational school, occupational school lasting 1 – 3 years	tehničke i srodne strukovne škole, škole za zanimanje u trajanju od 4 godine ili više Technical and related vocational school, occupational school lasting 4 years or longer	gimnazija Grammar school				
<i>Općine/ Municipalities</i>											
Blato	27	-	-	-	5	6	1	3	2	-	
Dubrovačko primorje	13	-	-	-	2	3	-	5	-	-	
Janjina	2	-	-	-	-	2	-	-	-	-	
Konavle	89	-	-	-	12	30	2	4	-	-	
Kula Norinska	19	-	-	-	4	10	-	2	-	-	
Lastovo	3	-	-	-	1	-	-	-	-	-	
Lumbarda	14	-	-	-	4	4	1	2	1	-	
Mljet	13	-	-	-	5	5	-	-	-	-	
Orebić	24	-	-	-	7	5	-	2	1	-	
Požezerje	6	-	-	-	2	2	-	-	1	-	
Slivno	13	-	-	1	4	3	-	1	1	-	
Smokvica	9	-	-	-	-	4	1	-	1	-	
Ston	22	-	-	1	4	7	-	2	2	-	
Trpanj	1	-	-	-	1	-	-	-	-	-	
Vela Luka	22	-	-	-	2	8	3	3	1	-	
Zažablje	5	-	-	-	-	2	-	1	-	-	
Župa dubrovačka	91	-	-	1	6	39	1	6	10	4	
<i>Međimurska Međimurje</i>	1 060	22	128	148	195	207	17	47	47	7	
<i>Gradovi/ Towns</i>											
Čakovec	248	4	33	39	29	43	2	12	10	1	
Mursko Središće	64	1	7	8	14	20	1	3	1	1	
Prelog	76	-	-	2	14	17	4	1	5	1	
<i>Općine/ Municipalities</i>											
Belica	28	-	-	-	7	8	1	2	2	-	
Dekanovec	4	-	-	-	1	1	-	1	-	-	
Domašinec	21	1	1	5	4	6	-	-	-	1	
Donja Dubrava	14	-	-	2	3	1	-	1	2	1	
Donji Kraljevec	25	-	-	1	5	8	2	-	-	1	
Donji Vidovec	8	1	2	-	2	2	-	-	-	-	
Goričan	26	-	-	-	7	4	-	1	2	-	
Gornji Mihaljevec	15	-	-	-	3	6	1	-	1	-	
Kotoriba	26	-	3	6	6	4	-	1	3	-	
Mala Subotica	69	8	26	13	9	4	-	3	1	-	
Nedelišće	120	2	31	22	19	18	-	6	4	-	
Orehovica	51	2	8	22	7	8	-	1	-	-	
Podturen	36	1	5	7	8	6	-	-	1	-	
Pribislavec	50	2	11	17	8	4	-	1	1	-	
Selnica	22	-	1	1	8	4	1	5	-	-	
Strahoninec	22	-	-	-	4	6	-	2	2	-	
Sveta Marija	16	-	-	1	3	6	-	1	-	-	
Sveti Juraj na Bregu	37	-	-	1	14	7	3	2	3	-	
Sveti Martin na Muri	26	-	-	-	4	7	2	1	4	-	
Šenkovec	19	-	-	-	4	7	-	1	3	-	
Štrigova	18	-	-	-	6	3	-	2	-	-	
Vratišinec	19	-	-	1	6	7	-	-	2	1	
<i>Grad Zagreb City of Zagreb</i>	7 456	15	8	129	454	1 632	258	327	252	177	

3.5. ŽIVOROĐENI PREMA POSTIGNUTOM OBRAZOVANJU I AKTIVNOSTI MAJKE U 2022. PO ŽUPANIJAMA I GRADOVIMA/OPĆINAMA
LIVE BIRTHS, BY MOTHER'S EDUCATIONAL ATTAINMENT AND ACTIVITY, BY COUNTIES AND TOWNS/MUNICIPALITIES, 2022

(nastavak)
(continued)

Županija County of	Postignuto obrazovanje majke Mother's educational attainment						Aktivnost majke Mother's activity			
	preddiplomski sveučilišni studij Undergraduate university study	fakulteti, umjetničke akademije, sveučilišni studij, diplomski sveučilišni studij te integrirani preddiplomski i diplomski sveučilišni studij Faculty, art academy, university study, graduate university study and integrated undergraduate and graduate university study	poslijediplomski specijalistički studij Postgraduate specialist study	magistarski znanstveni, stručni i umjetnički studij Master's level scientific, professional and art study	doktorat Doctorate	nepoznato Unknown	aktivna Active	s osobnim prihodom With personal income	uzdržavana Dependent	ostalo i nepoznato Other and unknown
<i>Općine/ Municipalities</i>										
Blato	-	10	-	-	-	-	27	-	-	-
Dubrovačko primorje	2	1	-	-	-	-	13	-	-	-
Janjina	-	-	-	-	-	-	2	-	-	-
Konavle	1	35	1	1	1	2	83	-	4	2
Kula Norinska	-	3	-	-	-	-	18	-	1	-
Lastovo	-	2	-	-	-	-	3	-	-	-
Lumbarda	-	2	-	-	-	-	13	-	-	1
Mljet	-	3	-	-	-	-	12	-	1	-
Orebić	1	7	-	1	-	-	23	-	1	-
Požezerje	-	1	-	-	-	-	5	-	-	1
Slivno	-	3	-	-	-	-	12	-	1	-
Smokvica	-	3	-	-	-	-	9	-	-	-
Ston	-	4	-	-	-	2	17	-	3	2
Trpanj	-	-	-	-	-	-	1	-	-	-
Vela Luka	-	5	-	-	-	-	22	-	-	-
Zažablje	-	2	-	-	-	-	5	-	-	-
Župa dubrovačka	5	12	2	-	-	5	85	-	-	6
Međimurska Međimurje	16	198	3	-	2	23	715	-	316	29
<i>Gradovi/ Towns</i>										
Čakovec	3	64	2	-	1	5	163	-	80	5
Mursko Središće	-	7	-	-	-	1	45	-	17	2
Prelog	6	25	-	-	-	1	73	-	2	1
<i>Općine/ Municipalities</i>										
Belica	-	7	-	-	-	1	24	-	1	3
Dekanovec	-	1	-	-	-	-	4	-	-	-
Domašinec	-	2	-	-	-	1	12	-	8	1
Donja Dubrava	-	4	-	-	-	-	11	-	3	-
Donji Kraljevec	1	7	-	-	-	-	22	-	3	-
Donji Vidovec	-	1	-	-	-	-	5	-	3	-
Goričan	3	9	-	-	-	-	23	-	2	1
Gornji Mihaljevec	-	3	-	-	1	-	15	-	-	-
Kotoriba	1	2	-	-	-	-	17	-	9	-
Mala Subotica	-	4	-	-	-	1	19	-	49	1
Nedelišće	-	13	-	-	-	5	59	-	56	5
Orehovica	-	1	-	-	-	2	18	-	31	2
Podturen	-	4	-	-	-	4	19	-	13	4
Pribislavec	-	6	-	-	-	-	18	-	32	-
Selnica	-	2	-	-	-	-	20	-	1	1
Strahoninec	-	7	-	-	-	1	21	-	-	1
Sveta Marija	2	2	1	-	-	-	16	-	-	-
Sveti Juraj na Bregu	-	6	-	-	-	1	33	-	3	1
Sveti Martin na Muri	-	8	-	-	-	-	25	-	1	-
Šenkovec	-	4	-	-	-	-	19	-	-	-
Štrigova	-	7	-	-	-	-	16	-	1	1
Vratišinec	-	2	-	-	-	-	18	-	1	-
Grad Zagreb City of Zagreb	150	3 517	77	27	78	355	6 754	36	262	404

3.6. MRTVOROĐENI PREMA SPOLU, BRAČNOSTI, MJESTU POROĐAJA I POMOĆI PRI POROĐAJU U 2022. PO ŽUPANIJAMA
STILLBIRTHS, BY SEX, MARITAL STATUS OF MOTHER, PLACE OF BIRTH AND ASSISTANCE AT BIRTH, BY COUNTIES, 2022

Županija County of	Ukupno Total	Spol Sex		Bračnost djeteta Marital status of mother		Mjesto porođaja Place of birth		
		muški Male	ženski Female	bračno Born in wedlock	izvanbračno Born out of wedlock	zdravstvena ustanova Medical institution	drugo mjesto Other place	
							uz stručnu pomoć With professional assistance	bez stručne pomoći Without professional assistance
Republika Hrvatska Republic of Croatia	144	65	79	111	33	144	-	-
Zagrebačka Zagreb	10	6	4	9	1	10	-	-
Krapinsko-zagorska Krapina-Zagorje	4	2	2	3	1	4	-	-
Sisačko-moslavačka Sisak-Moslavina	8	5	3	7	1	8	-	-
Karlovačka Karlovac	4	-	4	2	2	4	-	-
Varaždinska Varaždin	12	7	5	8	4	12	-	-
Koprivničko-križevačka Koprivnica-Križevci	5	3	2	3	2	5	-	-
Bjelovarsko-bilogorska Bjelovar-Bilogora	4	3	1	3	1	4	-	-
Primorsko-goranska Primorje-Gorski kotar	6	3	3	5	1	6	-	-
Ličko-senjska Lika-Senj	3	2	1	2	1	3	-	-
Virovitičko-podravnska Virovitica-Podravina	2	1	1	2	-	2	-	-
Požeško-slavonska Požega-Slavonia	3	1	2	3	-	3	-	-
Brodsko-posavska Slavonski Brod-Posavina	2	1	1	2	-	2	-	-
Zadarska Zadar	6	3	3	6	-	6	-	-
Osječko-baranjska Osijek-Baranja	11	4	7	10	1	11	-	-
Šibensko-kninska Šibenik-Knin	1	-	1	1	-	1	-	-
Vukovarsko-srijemska Vukovar-Sirmium	3	2	1	-	3	3	-	-
Splitsko-dalmatinska Split-Dalmatia	23	9	14	18	5	23	-	-
Istarska Istria	4	1	3	2	2	4	-	-
Dubrovačko-neretvanska Dubrovnik-Neretva	3	2	1	3	-	3	-	-
Međimurska Međimurje	6	1	5	3	3	6	-	-
Grad Zagreb City of Zagreb	24	9	15	19	5	24	-	-

3.7. MRTVOROĐENI PREMA STAROSTI MAJKE I BROJU DJECE ROĐENE OVIM POROĐAJEM U 2022. PO ŽUPANIJAMA
STILLBIRTHS, BY MOTHER'S AGE AND NUMBER OF CHILDREN BORN IN THIS BIRTH, BY COUNTIES, 2022

Županija County of	Ukupno Total	Starost majke Mother's age						Broj djece rođene ovim porođajem Number of children born in this birth		
		do 15 godina Up to 15 years	15 – 19	20 – 29	30 – 39	40 i više 40 and over	nepoznato Unknown	jedno One	dvoje Two	troje i više Three and more
Republika Hrvatska Republic of Croatia	144	-	3	46	87	8	-	124	20	-
Zagrebačka Zagreb	10	-	-	1	9	-	-	7	3	-
Krapinsko-zagorska Krapina-Zagorje	4	-	1	-	3	-	-	3	1	-
Sisačko-moslavačka Sisak-Moslavina	8	-	-	5	3	-	-	8	-	-
Karlovačka Karlovac	4	-	-	3	-	1	-	4	-	-
Varaždinska Varaždin	12	-	-	3	9	-	-	10	2	-
Koprivničko-križevačka Koprivnica-Križevci	5	-	-	2	3	-	-	5	-	-
Bjelovarsko-bilogorska Bjelovar-Bilogora	4	-	-	2	2	-	-	3	1	-
Primorsko-goranska Primorje-Gorski kotar	6	-	-	2	2	2	-	6	-	-
Ličko-senjska Lika-Senj	3	-	-	2	1	-	-	3	-	-
Virovitičko-podravska Virovitica-Podravina	2	-	-	2	-	-	-	2	-	-
Požeško-slavonska Požega-Slavonia	3	-	-	-	3	-	-	2	1	-
Brodsko-posavska Slavonski Brod-Posavina	2	-	-	1	1	-	-	2	-	-
Zadarska Zadar	6	-	-	1	3	2	-	5	1	-
Osječko-baranjska Osijek-Baranja	11	-	-	6	5	-	-	8	3	-
Šibensko-kninska Šibenik-Knin	1	-	-	-	1	-	-	1	-	-
Vukovarsko-srijemska Vukovar-Sirmium	3	-	2	-	1	-	-	1	2	-
Splitsko-dalmatinska Split-Dalmatia	23	-	-	6	16	1	-	23	-	-
Istarska Istria	4	-	-	1	2	1	-	4	-	-
Dubrovačko-neretvanska Dubrovnik-Neretva	3	-	-	2	1	-	-	3	-	-
Međimurska Međimurje	6	-	-	1	4	1	-	4	2	-
Grad Zagreb City of Zagreb	24	-	-	6	18	-	-	20	4	-

4. UMRLI
DEATHS

4.1. UKUPNO UMRLI I UMRLA DOJENČAD U 2022. PO ŽUPANIJAMA
TOTAL DEATHS AND INFANT DEATHS, BY COUNTIES, 2022

Županija County of	Ukupno umrli Total deaths	Umrli, % Deaths, %						Ukupno umrla dojenčad Total infant deaths	Umrila dojenčad, % Infant deaths, %					
		udio žena Share of women	liječeni od bolesti koja je uzrok smrti Treated against disease that is cause of death	umrli u zdravstvenoj ustanovi Died in medical institution	uzrok smrti utvrdio Cause of death determined by				udio ženske dojenčadi Share of female infants	liječeni od bolesti koja je uzrok smrti Treated against disease that is cause of death	umrli u zdravstvenoj ustanovi Died in medical institution	uzrok smrti utvrdio Cause of death determined by		
					doktor medicine, obducent Doctor of medicine, pathologist	mrtvozornik – drugi zdravstveni radnik Coroner – secondary medical worker	uzrok smrti ne-utvrđen Cause of death not defined					doktor medicine, obducent Doctor of medicine, pathologist	mrtvozornik – drugi zdravstveni radnik Coroner – secondary medical worker	uzrok smrti ne-utvrđen Cause of death not defined
Republika Hrvatska Republic of Croatia	56 979	51,0	96,2	50,6	86,1	13,9	0,0	139	36,7	95,0	89,9	97,8	2,2	-
Zagrebačka Zagreb	3 836	49,3	96,6	48,3	88,1	11,9	-	6	66,7	100,0	100,0	100,0	-	-
Krapinsko-zagorska Krapina-Zagorje	1 883	50,9	95,2	55,9	81,1	18,8	0,1	2	50,0	100,0	100,0	100,0	-	-
Sisačko-moslavačka Sisak-Moslavina	2 583	52,6	97,0	60,0	70,5	29,5	-	5	60,0	100,0	80,0	100,0	-	-
Karlovačka Karlovac	1 990	51,2	96,5	58,5	70,4	29,6	-	3	33,3	100,0	100,0	100,0	-	-
Varaždinska Varaždin	2 327	50,5	96,1	64,9	95,6	4,4	-	7	28,6	100,0	85,7	100,0	-	-
Koprivničko-križevačka Koprivnica-Križevci	1 746	54,1	96,2	44,6	55,4	44,6	-	2	50,0	100,0	50,0	100,0	-	-
Bjelovarsko-bilogorska Bjelovar-Bilogora	1 695	53,3	97,0	45,5	81,1	18,9	-	5	60,0	100,0	100,0	100,0	-	-
Primorsko-goranska Primorje-Gorski kotar	4 077	51,0	96,5	43,6	96,3	3,7	-	3	33,3	100,0	100,0	100,0	-	-
Ličko-senjska Lika-Senj	881	49,9	95,9	53,1	74,3	25,7	-	2	50,0	100,0	100,0	100,0	-	-
Virovitičko-podravska Virovitica-Podravina	1 206	50,3	97,0	49,8	79,3	20,7	-	4	25,0	75,0	75,0	100,0	-	-
Požeško-slavonska Požega-Slavonia	1 071	50,5	96,0	58,5	91,0	9,0	-	7	71,4	100,0	100,0	100,0	-	-
Brodsko-posavska Slavonski Brod-Posavina	2 064	52,1	96,8	50,7	85,5	14,5	-	4	-	100,0	100,0	100,0	-	-
Zadarska Zadar	2 288	48,4	96,3	51,3	94,7	5,3	-	11	18,2	100,0	100,0	100,0	-	-
Osječko-baranjska Osijek-Baranja	4 069	52,7	97,4	47,8	59,5	40,5	-	8	37,5	87,5	87,5	87,5	12,5	-
Šibensko-kninska Šibenik-Knin	1 704	49,2	96,4	64,1	90,8	9,2	-	4	-	100,0	100,0	100,0	-	-
Vukovarsko-srijemska Vukovar-Sirmium	2 390	51,8	96,4	47,9	80,8	19,2	-	4	25,0	75,0	75,0	75,0	25,0	-
Splitsko-dalmatinska Split-Dalmatia	5 645	49,4	95,4	45,3	99,0	1,0	-	26	30,8	100,0	96,2	100,0	-	-
Istarska Istria	2 917	48,5	96,2	49,3	96,5	3,5	-	4	50,0	100,0	100,0	100,0	-	-
Dubrovačko-neretvanska Dubrovnik-Neretva	1 486	48,9	94,8	41,5	93,1	6,9	-	5	60,0	100,0	100,0	100,0	-	-
Međimurska Međimurje	1 485	51,0	96,8	46,8	55,0	45,0	-	10	40,0	60,0	30,0	90,0	10,0	-
Grad Zagreb City of Zagreb	9 636	52,5	95,5	51,6	97,6	2,4	-	17	29,4	100,0	100,0	100,0	-	-

4.2. UMRLI PREMA MJESECU SMRTI I AKTIVNOSTI U 2022. PO ŽUPANIJAMA
DEATHS, BY MONTH OF DEATH AND ACTIVITY, BY COUNTIES, 2022

Županija County of	Ukupno Total	Mjesec smrti Month of death												Aktivnost Activity				
		I.	II.	III.	IV.	V.	VI.	VII.	VIII.	IX.	X.	XI.	XII.	aktivne osobe Active	osobe s osobnim prihodom Persons with personal income	uzdržavane osobe Dependants	osobe na radu ili boravku u inozemstvu Persons who work or have residence abroad	nepoznata aktivnost Unknown activity
Republika Hrvatska Republic of Croatia	56 979	6 493	5 598	5 041	4 520	4 186	4 059	4 637	4 478	4 102	4 452	4 297	5 116	3 230	47 075	2 680	22	3 972
Zagrebačka Zagreb	3 836	408	370	339	313	279	262	313	298	261	310	297	386	234	3 103	150	1	348
Krapinsko-zagorska Krapina-Zagorje	1 883	192	169	158	168	149	151	164	146	130	154	145	157	142	1 627	84	2	28
Sisačko-moslavačka Sisak-Moslavina	2 583	287	225	233	216	181	198	219	204	178	192	206	244	141	2 176	182	-	84
Karlovačka Karlovac	1 990	230	212	164	140	147	150	163	164	119	165	154	182	65	1 421	69	3	432
Varaždinska Varaždin	2 327	245	250	217	168	174	159	172	206	170	199	174	193	97	1 681	79	-	470
Koprivničko-križevačka Koprivnica-Križevci	1 746	203	170	172	118	128	126	131	117	134	134	139	174	115	1 425	157	-	49
Bjelovarsko-bilogorska Bjelovar-Bilogora	1 695	198	200	175	142	129	120	138	90	119	124	127	133	47	1 121	89	-	438
Primorsko-goranska Primorje-Gorski kotar	4 077	442	406	357	340	322	289	351	316	289	299	297	369	211	3 194	128	1	543
Ličko-senjska Lika-Senj	881	104	91	62	75	61	56	74	92	50	63	74	79	36	720	34	-	91
Virovitičko-podravska Virovitica-Podravina	1 206	113	115	113	108	95	88	92	98	93	97	78	116	76	1 017	100	1	12
Požeško-slavonska Požega-Slavonia	1 071	124	113	86	84	82	91	81	85	83	75	82	85	53	930	70	-	18
Brodsko-posavska Slavonski Brod-Posavina	2 064	207	190	202	171	157	145	167	149	155	166	157	198	123	1 747	175	-	19
Zadarska Zadar	2 288	232	191	203	199	188	193	205	193	157	171	163	193	129	1 966	115	1	77
Osječko-baranjska Osijek-Baranja	4 069	468	418	343	301	298	273	297	320	330	320	320	381	243	3 530	258	-	38
Šibensko-kninska Šibenik-Knin	1 704	213	177	166	132	114	121	145	137	135	130	105	129	73	1 490	78	-	63
Vukovarsko-srijemska Vukovar-Sirmium	2 390	254	236	203	181	175	175	199	179	172	192	212	212	151	2 001	157	4	77
Splitsko-dalmatinska Split-Dalmatia	5 645	759	602	498	410	393	406	497	461	380	418	371	450	318	4 812	323	4	188
Istarska Istria	2 917	329	281	244	259	190	215	236	253	193	196	237	284	200	2 479	103	1	134
Dubrovačko-neretvanska Dubrovnik-Neretva	1 486	200	154	147	94	106	93	127	138	94	98	119	116	94	1 302	61	1	28
Međimurska Međimurje	1 485	168	126	125	125	106	106	117	99	117	140	120	136	102	1 257	96	1	29
Grad Zagreb City of Zagreb	9 636	1 117	902	834	776	712	642	749	733	743	809	720	899	580	8 076	172	2	806

4.3. UMRLI PREMA SPOLU I STAROSTI U 2022. PO ŽUPANIJAMA I GRADOVIMA/OPĆINAMA
DEATHS, BY SEX AND AGE, BY COUNTIES AND TOWNS/MUNICIPALITIES, 2022

Županija County of	Spol Sex	Ukupno Total	Godine starosti Age																		80 i više 80 and over	nepo- znato Unknown
			0	1 - 4	5 - 9	10 - 14	15 - 19	20 - 24	25 - 29	30 - 34	35 - 39	40 - 44	45 - 49	50 - 54	55 - 59	60 - 64	65 - 69	70 - 74	75 - 79			
Republika Hrvatska Republic of Croatia	sv. All	56 979	139	24	17	18	58	95	122	138	239	452	677	1 091	1 978	3 379	5 194	6 616	7 057	29 685	-	
	m m	27 915	88	14	9	11	42	67	96	95	181	323	479	746	1 392	2 322	3 449	4 032	3 676	10 893	-	
Zagrebačka Zagreb	sv. All	3 836	6	2	-	1	5	10	11	10	18	37	39	76	144	228	377	515	550	1 807	-	
	m m	1 946	2	1	-	1	5	9	7	5	13	29	30	60	103	144	267	313	304	653	-	
Gradovi/ Towns																						
Dugo Selo	sv. All	175	-	-	-	-	1	1	-	-	3	3	4	10	9	6	19	22	26	71	-	
	m m	101	-	-	-	-	1	1	-	-	-	3	4	8	6	6	17	16	12	27	-	
Ivanić-Grad	sv. All	159	-	-	-	-	-	-	1	-	1	-	-	1	12	8	17	24	25	70	-	
	m m	68	-	-	-	-	-	-	1	-	1	-	-	1	8	4	16	10	11	16	-	
Jastrebarsko	sv. All	213	-	-	-	-	-	-	-	1	-	-	4	1	4	16	23	33	24	107	-	
	m m	109	-	-	-	-	-	-	-	-	-	-	3	-	3	14	16	20	17	36	-	
Samobor	sv. All	429	1	-	-	-	-	1	1	1	3	2	3	9	12	21	40	58	59	218	-	
	m m	219	-	-	-	-	-	1	-	1	2	-	2	7	10	16	27	36	31	86	-	
Sveta Nedelja	sv. All	177	-	1	-	-	-	-	1	-	1	1	2	2	10	8	24	19	31	77	-	
	m m	89	-	1	-	-	-	-	1	-	1	-	2	1	7	6	15	11	17	27	-	
Sveti Ivan Zelina	sv. All	217	-	-	-	-	-	1	1	-	-	2	2	5	8	15	20	25	23	115	-	
	m m	109	-	-	-	-	-	1	1	-	-	2	1	4	6	9	15	16	12	42	-	
Velika Gorica	sv. All	769	4	-	-	1	1	2	3	3	3	12	7	15	23	51	60	97	133	354	-	
	m m	395	1	-	-	1	1	1	2	2	3	9	4	10	14	29	38	58	78	144	-	
Vrbovec	sv. All	172	-	-	-	-	-	-	-	1	1	1	2	4	8	11	17	27	24	76	-	
	m m	89	-	-	-	-	-	-	-	-	1	1	1	4	6	8	13	15	11	29	-	
Zaprešić	sv. All	243	-	-	-	-	-	1	1	1	2	3	2	6	5	9	26	36	39	112	-	
	m m	133	-	-	-	-	-	1	1	-	1	3	2	6	3	5	17	24	24	46	-	
Općine/ Municipalities																						
Bedenica	sv. All	17	-	-	-	-	-	-	-	-	-	1	-	-	-	1	-	1	1	13	-	
	m m	8	-	-	-	-	-	-	-	-	-	1	-	-	-	1	-	1	-	5	-	
Bistra	sv. All	84	-	-	-	-	-	-	-	1	1	1	-	4	4	7	10	6	7	43	-	
	m m	39	-	-	-	-	-	-	-	1	1	-	-	4	3	5	7	3	3	12	-	
Brckovljani	sv. All	71	-	-	-	-	1	2	-	-	-	1	-	-	1	6	8	8	8	36	-	
	m m	33	-	-	-	-	1	2	-	-	-	1	-	-	-	3	5	4	5	12	-	
Brdovec	sv. All	152	1	-	-	-	-	-	-	1	1	2	1	-	3	14	20	24	20	65	-	
	m m	79	1	-	-	-	-	-	-	1	1	2	1	-	3	4	13	14	14	25	-	
Dubrava	sv. All	83	-	1	-	-	-	-	-	-	-	-	1	1	5	6	9	8	14	38	-	
	m m	36	-	-	-	-	-	-	-	-	-	-	1	1	4	3	6	6	6	9	-	

4.3. UMRLI PREMA SPOLU I STAROSTI U 2022. PO ŽUPANIJAMA I GRADOVIMA/OPĆINAMA
DEATHS, BY SEX AND AGE, BY COUNTIES AND TOWNS/MUNICIPALITIES, 2022

(nastavak)
(continued)

Županija County of	Spol Sex	Ukupno Total	Godine starosti Age																	80 i više 80 and over	nepo- znato Unknown	
			0	1-4	5-9	10-14	15-19	20-24	25-29	30-34	35-39	40-44	45-49	50-54	55-59	60-64	65-69	70-74	75-79			
Dubravica	sv.	21	-	-	-	-	-	-	-	-	-	-	-	-	-	1	2	-	5	4	9	-
	m	7	-	-	-	-	-	-	-	-	-	-	-	-	-	1	1	-	1	-	4	-
Farkaševac	sv.	30	-	-	-	-	-	-	-	-	-	1	2	-	-	3	4	4	4	12	-	
	m	13	-	-	-	-	-	-	-	-	1	1	-	-	1	2	3	3	2	-		
Gradec	sv.	56	-	-	-	-	-	-	1	-	-	1	1	-	2	2	3	8	8	30	-	
	m	26	-	-	-	-	-	-	-	-	1	-	-	1	2	2	5	7	8	-		
Jakovlje	sv.	52	-	-	-	-	-	-	-	-	-	-	-	-	4	5	5	12	5	21	-	
	m	25	-	-	-	-	-	-	-	-	-	-	-	-	3	3	4	8	2	5	-	
Klinča Sela	sv.	56	-	-	-	-	-	-	-	-	-	-	-	3	2	1	2	11	7	30	-	
	m	27	-	-	-	-	-	-	-	-	-	-	-	3	1	1	1	7	3	11	-	
Kloštar Ivanić	sv.	82	-	-	-	-	-	-	-	1	-	1	2	1	3	3	12	12	8	39	-	
	m	38	-	-	-	-	-	-	-	-	1	2	1	3	1	8	8	4	10	-		
Krašić	sv.	62	-	-	-	-	-	-	-	-	-	-	-	-	4	3	4	9	5	37	-	
	m	32	-	-	-	-	-	-	-	-	-	-	-	-	4	2	4	6	3	13	-	
Kravarsko	sv.	26	-	-	-	-	-	-	-	-	-	-	-	4	3	1	1	5	2	10	-	
	m	16	-	-	-	-	-	-	-	-	-	-	-	3	2	1	1	4	2	3	-	
Križ	sv.	83	-	-	-	-	1	-	-	-	-	1	1	3	5	3	10	15	12	32	-	
	m	45	-	-	-	-	1	-	-	-	-	1	1	2	3	2	9	6	6	14	-	
Luka	sv.	20	-	-	-	-	-	-	-	-	-	-	-	-	1	-	3	2	4	10	-	
	m	12	-	-	-	-	-	-	-	-	-	-	-	-	-	-	3	-	3	6	-	
Marija Gorica	sv.	42	-	-	-	-	-	-	-	-	-	-	-	1	2	2	2	4	6	8	17	-
	m	21	-	-	-	-	-	-	-	-	-	-	-	1	2	2	1	2	5	3	5	-
Orle	sv.	31	-	-	-	-	-	-	-	-	-	-	-	1	-	1	2	4	3	20	-	
	m	11	-	-	-	-	-	-	-	-	-	-	-	1	-	1	1	2	2	4	-	
Pisarovina	sv.	55	-	-	-	-	-	-	-	-	-	-	1	1	2	7	2	6	5	31	-	
	m	28	-	-	-	-	-	-	-	-	-	-	1	-	2	5	2	4	3	11	-	
Pokupsko	sv.	38	-	-	-	-	-	-	-	-	1	-	-	1	3	4	5	8	16	-		
	m	21	-	-	-	-	-	-	-	-	1	-	-	1	2	2	4	7	4	-		
Preseka	sv.	29	-	-	-	-	-	-	-	1	-	1	-	4	3	3	1	3	13	-		
	m	14	-	-	-	-	-	-	-	1	-	1	-	3	2	1	1	1	4	-		
Pušća	sv.	30	-	-	-	-	-	1	1	-	-	-	-	1	1	-	2	5	8	11	-	
	m	18	-	-	-	-	-	1	-	-	-	-	-	1	1	-	2	4	3	6	-	
Rakovec	sv.	12	-	-	-	-	-	-	-	-	1	1	1	-	-	1	3	-	5	-		
	m	10	-	-	-	-	-	-	-	-	1	1	-	-	-	1	3	-	4	-		

4.3. UMRLI PREMA SPOLU I STAROSTI U 2022. PO ŽUPANIJAMA I GRADOVIMA/OPĆINAMA
DEATHS, BY SEX AND AGE, BY COUNTIES AND TOWNS/MUNICIPALITIES, 2022

(nastavak)
(continued)

Županija County of	Spol Sex	Ukupno Total	Godine starosti Age																	80 i više 80 and over	nepo- znato Unknown
			0	1-4	5-9	10-14	15-19	20-24	25-29	30-34	35-39	40-44	45-49	50-54	55-59	60-64	65-69	70-74	75-79		
Rugvica	sv.	88	-	-	-	-	-	1	1	-	1	2	-	-	3	7	14	7	14	38	-
	All m	45	-	-	-	-	-	1	1	-	1	1	-	-	2	3	12	3	8	13	-
Stupnik	sv.	38	-	-	-	-	1	-	-	-	-	-	1	1	2	1	7	3	4	18	-
	All m	18	-	-	-	-	1	-	-	-	-	-	1	1	1	1	5	2	1	5	-
Žumberak	sv.	24	-	-	-	-	-	-	-	-	-	-	-	-	-	2	1	4	4	13	-
	All m	12	-	-	-	-	-	-	-	-	-	-	-	-	-	2	-	3	2	5	-
Krapinsko-zagorska Krapina-Zagorje	sv.	1883	2	2	1	2	3	2	2	7	8	16	29	46	90	137	173	219	236	908	-
	All m	924	1	2	1	1	2	1	1	6	5	12	24	33	69	109	113	140	125	279	-
Gradovi/ Towns																					
Donja Stubica	sv.	55	-	-	-	-	-	-	-	-	-	-	-	2	3	4	5	10	8	23	-
	All m	27	-	-	-	-	-	-	-	-	-	-	-	1	2	3	4	5	4	8	-
Klanjec	sv.	53	-	-	-	-	-	-	-	1	-	-	3	3	3	6	4	3	8	22	-
	All m	25	-	-	-	-	-	-	-	1	-	-	1	2	2	3	2	3	4	7	-
Krapina	sv.	178	-	-	-	-	1	2	-	2	2	-	5	11	8	13	16	22	17	79	-
	All m	98	-	-	-	-	-	1	-	2	2	-	5	10	5	10	10	17	9	27	-
Oroslavje	sv.	86	-	1	1	-	-	-	-	1	-	1	2	-	3	3	12	7	9	46	-
	All m	44	-	1	1	-	-	-	-	1	-	1	2	-	3	1	5	4	4	21	-
Pregrada	sv.	88	-	-	-	-	-	-	-	-	-	-	-	3	6	9	4	7	13	46	-
	All m	38	-	-	-	-	-	-	-	-	-	-	-	1	4	9	1	4	8	11	-
Zabok	sv.	115	-	-	-	-	-	-	-	-	-	2	2	2	5	9	8	14	19	54	-
	All m	41	-	-	-	-	-	-	-	-	-	1	-	2	3	6	4	8	10	7	-
Zlatar	sv.	84	-	-	-	-	1	-	-	-	-	-	1	2	4	9	10	11	10	36	-
	All m	44	-	-	-	-	1	-	-	-	-	-	1	2	4	9	8	6	6	7	-
Općine/ Municipalities																					
Bedekovčina	sv.	108	-	-	-	-	1	-	-	-	2	2	1	2	4	8	15	11	13	49	-
	All m	59	-	-	-	-	1	-	-	-	1	1	1	1	3	8	14	6	10	13	-
Budinščina	sv.	42	-	-	-	-	-	-	-	-	-	1	1	-	2	6	2	4	6	20	-
	All m	15	-	-	-	-	-	-	-	-	-	1	1	-	2	4	-	2	2	3	-
Desinić	sv.	46	-	1	-	-	-	-	1	-	-	1	1	3	1	1	2	7	7	21	-
	All m	26	-	1	-	-	-	-	-	-	-	1	-	3	1	1	1	7	5	6	-
Đurmanec	sv.	61	-	-	-	-	-	-	1	-	-	1	-	-	6	5	5	8	11	24	-
	All m	30	-	-	-	-	-	-	1	-	-	1	-	-	5	4	3	3	4	9	-
Gornja Stubica	sv.	76	-	-	-	-	-	-	-	-	-	1	2	1	3	4	8	11	8	38	-
	All m	36	-	-	-	-	-	-	-	-	-	-	2	1	1	3	5	6	4	14	-

4.3. UMRLI PREMA SPOLU I STAROSTI U 2022. PO ŽUPANIJAMA I GRADOVIMA/OPĆINAMA
DEATHS, BY SEX AND AGE, BY COUNTIES AND TOWNS/MUNICIPALITIES, 2022

(nastavak)
(continued)

Županija County of	Spol Sex	Ukupno Total	Godine starosti Age																	nepo- znato Unknown	
			0	1-4	5-9	10-14	15-19	20-24	25-29	30-34	35-39	40-44	45-49	50-54	55-59	60-64	65-69	70-74	75-79		80 i više 80 and over
Hrašćina	sv.	27	-	-	-	-	-	-	-	-	1	1	1	-	-	1	3	1	4	15	-
	All m	10	-	-	-	-	-	-	-	-	1	1	1	-	-	1	3	1	1	1	-
Hum na Sutli	sv.	61	1	-	-	-	-	-	-	2	1	-	-	-	4	2	8	6	5	32	-
	All m	30	-	-	-	-	-	-	-	1	-	-	-	-	3	2	6	3	3	12	-
Jesenje	sv.	16	-	-	-	-	-	-	-	-	-	-	-	-	-	2	4	3	2	5	-
	All m	9	-	-	-	-	-	-	-	-	-	-	-	-	-	2	3	1	1	2	-
Konjščina	sv.	46	-	-	-	-	-	-	-	-	-	-	-	1	-	2	4	9	6	24	-
	All m	19	-	-	-	-	-	-	-	-	-	-	-	1	-	1	1	4	5	7	-
Kraljevec na Sutli	sv.	35	-	-	-	1	-	-	-	-	-	-	-	1	2	2	4	8	1	16	-
	All m	20	-	-	-	1	-	-	-	-	-	-	-	-	2	2	4	5	1	5	-
Krapinske Toplice	sv.	90	-	-	-	1	-	-	-	1	-	-	-	3	5	7	5	11	13	44	-
	All m	46	-	-	-	-	-	-	-	1	-	-	-	1	4	7	3	9	9	12	-
Kumrovec	sv.	29	-	-	-	-	-	-	-	-	-	1	-	-	2	4	1	6	3	12	-
	All m	15	-	-	-	-	-	-	-	-	-	1	-	-	1	2	-	3	-	8	-
Lobor	sv.	45	-	-	-	-	-	-	-	-	-	1	-	-	2	4	7	4	4	23	-
	All m	22	-	-	-	-	-	-	-	-	-	1	-	-	2	3	5	3	1	7	-
Maće	sv.	39	-	-	-	-	-	-	-	-	-	-	-	2	2	5	5	5	2	18	-
	All m	23	-	-	-	-	-	-	-	-	-	-	-	1	2	4	4	4	1	7	-
Marija Bistrica	sv.	77	1	-	-	-	-	-	-	-	2	2	1	2	3	5	8	9	9	35	-
	All m	42	1	-	-	-	-	-	-	-	1	1	1	1	3	4	7	5	5	13	-
Mihovljan	sv.	43	-	-	-	-	-	-	-	-	-	1	-	1	1	3	6	2	4	25	-
	All m	21	-	-	-	-	-	-	-	-	-	1	-	-	1	3	4	2	4	6	-
Novi Golubovec	sv.	14	-	-	-	-	-	-	-	-	-	-	-	-	-	2	2	2	1	7	-
	All m	9	-	-	-	-	-	-	-	-	-	-	-	-	-	1	1	2	1	4	-
Petrovsko	sv.	37	-	-	-	-	-	-	-	-	-	1	2	-	3	4	2	4	3	18	-
	All m	17	-	-	-	-	-	-	-	-	-	1	2	-	2	3	1	3	1	4	-
Radoboj	sv.	39	-	-	-	-	-	-	-	-	-	-	1	-	1	-	4	4	7	22	-
	All m	20	-	-	-	-	-	-	-	-	-	-	1	-	1	-	4	2	3	9	-
Stubičke Toplice	sv.	46	-	-	-	-	-	-	-	-	-	-	2	1	1	4	2	5	9	22	-
	All m	19	-	-	-	-	-	-	-	-	-	-	2	1	-	3	-	5	2	6	-
Sveti Križ Začretje	sv.	92	-	-	-	-	-	-	-	-	-	-	1	2	3	6	7	8	12	53	-
	All m	43	-	-	-	-	-	-	-	-	-	-	1	1	3	6	4	7	6	15	-
Tuhej	sv.	28	-	-	-	-	-	-	-	-	-	-	-	2	2	1	2	3	4	14	-
	All m	14	-	-	-	-	-	-	-	-	-	-	-	2	2	1	1	1	3	4	-

4.3. UMRLI PREMA SPOLU I STAROSTI U 2022. PO ŽUPANIJAMA I GRADOVIMA/OPĆINAMA
DEATHS, BY SEX AND AGE, BY COUNTIES AND TOWNS/MUNICIPALITIES, 2022

(nastavak)
(continued)

Županija County of	Spol Sex	Ukupno Total	Godine starosti Age																		nepo- znato Unknown	
			0	1 – 4	5 – 9	10 – 14	15 – 19	20 – 24	25 – 29	30 – 34	35 – 39	40 – 44	45 – 49	50 – 54	55 – 59	60 – 64	65 – 69	70 – 74	75 – 79	80 i više 80 and over		
Veliko Trgovišće	sv.	76	-	-	-	-	-	-	-	-	-	-	-	3	2	5	4	6	9	14	33	-
	m	36	-	-	-	-	-	-	-	-	-	-	-	3	2	4	3	3	4	8	9	-
Zagorska Sela	sv.	21	-	-	-	-	-	-	-	-	-	-	-	-	3	1	-	1	3	13	-	
	m	7	-	-	-	-	-	-	-	-	-	-	-	-	1	-	-	1	-	5	-	
Zlatar-Bistrica	sv.	30	-	-	-	-	-	-	-	-	-	-	-	-	3	1	2	4	1	19	-	
	m	19	-	-	-	-	-	-	-	-	-	-	-	-	3	-	2	4	-	10	-	
Sisačko-moslavačka Sisak-Moslavina	sv.	2 583	5	1	1	2	3	3	3	5	10	16	25	48	106	150	261	303	335	1 306	-	
	m	1 225	2	1	-	2	3	3	3	5	6	11	19	34	76	102	181	177	163	437	-	
Gradovi/ Towns																						
Glina	sv.	143	1	-	-	-	1	-	1	-	-	2	4	3	8	10	7	14	19	73	-	
	m	71	-	-	-	-	1	-	1	-	-	2	4	1	6	8	6	6	12	24	-	
Hrvatska Kostajnica	sv.	46	-	-	-	-	-	-	-	-	-	-	2	4	1	4	8	4	23	-	-	
	m	24	-	-	-	-	-	-	-	-	-	-	1	3	1	3	5	2	9	-	-	
Kutina	sv.	340	1	-	-	-	1	-	-	1	-	3	5	10	13	22	29	44	47	164	-	
	m	153	1	-	-	-	1	-	-	1	-	2	3	6	9	10	22	29	18	51	-	
Novska	sv.	185	-	1	-	-	1	-	1	-	1	2	1	4	3	8	20	18	28	97	-	
	m	75	-	1	-	-	1	-	1	-	-	2	1	3	2	7	13	7	10	27	-	
Petrinja	sv.	349	1	-	-	-	-	1	-	2	2	1	4	16	13	19	35	53	46	156	-	
	m	179	1	-	-	-	-	1	-	2	2	-	4	11	10	12	27	25	26	58	-	
Popovača	sv.	151	-	-	-	1	-	1	-	1	-	-	2	-	6	7	18	17	27	71	-	
	m	73	-	-	-	1	-	1	-	1	-	-	1	-	5	5	10	10	19	20	-	
Sisak	sv.	723	2	-	1	-	-	1	1	1	4	4	4	7	34	51	67	79	91	376	-	
	m	324	-	-	-	-	-	1	1	1	2	2	2	6	23	35	39	46	37	129	-	
Općine/ Municipalities																						
Donji Kukuruzari	sv.	27	-	-	-	-	-	-	-	-	-	-	-	-	1	-	3	4	4	15	-	
	m	13	-	-	-	-	-	-	-	-	-	-	-	-	1	-	3	4	2	3	-	
Dvor	sv.	97	-	-	-	-	-	-	-	-	2	1	-	4	3	9	18	6	54	-	-	
	m	49	-	-	-	-	-	-	-	-	2	1	-	2	2	7	13	6	16	-	-	
Gvozd	sv.	46	-	-	-	-	-	-	-	-	-	-	-	-	4	5	2	2	33	-	-	
	m	22	-	-	-	-	-	-	-	-	-	-	-	-	4	5	1	1	11	-	-	
Hrvatska Dubica	sv.	36	-	-	-	-	-	-	-	-	1	-	-	1	1	1	2	6	4	20	-	
	m	20	-	-	-	-	-	-	-	-	1	-	-	1	1	-	2	5	3	7	-	
Jasenovac	sv.	32	-	-	-	-	-	-	-	-	-	1	1	-	1	1	4	3	3	18	-	
	m	10	-	-	-	-	-	-	-	-	-	-	1	-	1	-	2	1	1	4	-	

4.3. UMRLI PREMA SPOLU I STAROSTI U 2022. PO ŽUPANIJAMA I GRADOVIMA/OPĆINAMA
DEATHS, BY SEX AND AGE, BY COUNTIES AND TOWNS/MUNICIPALITIES, 2022

(nastavak)
(continued)

Županija County of	Spol Sex	Ukupno Total	Godine starosti Age																		nepo- znato Unknown
			0	1-4	5-9	10-14	15-19	20-24	25-29	30-34	35-39	40-44	45-49	50-54	55-59	60-64	65-69	70-74	75-79	80 i više 80 and over	
Lekenik	sv.	96	-	-	-	1	-	-	-	-	2	-	-	2	8	5	15	8	14	41	-
	All m	57	-	-	-	1	-	-	-	-	1	-	-	2	6	4	13	6	7	17	-
Lipovljani	sv.	49	-	-	-	-	-	-	-	-	-	-	1	2	4	7	5	5	25	-	
	All m	24	-	-	-	-	-	-	-	-	-	-	1	2	3	5	3	-	10	-	
Majur	sv.	25	-	-	-	-	-	-	-	-	-	-	1	1	2	4	4	4	9	-	
	All m	16	-	-	-	-	-	-	-	-	-	-	1	1	2	3	3	2	4	-	
Martinska Ves	sv.	47	-	-	-	-	-	-	-	-	-	-	1	-	3	-	5	8	7	23	-
	All m	19	-	-	-	-	-	-	-	-	-	-	-	1	-	3	5	2	8	-	
Sunja	sv.	105	-	-	-	-	-	-	-	-	-	-	1	-	2	4	19	4	14	61	-
	All m	51	-	-	-	-	-	-	-	-	-	-	1	-	1	3	12	3	9	22	-
Topusko	sv.	54	-	-	-	-	-	-	-	-	-	-	1	-	-	5	6	5	5	32	-
	All m	28	-	-	-	-	-	-	-	-	-	-	1	-	-	4	5	3	3	12	-
Veika Ludina	sv.	32	-	-	-	-	-	-	-	-	-	1	-	1	2	3	2	3	5	15	-
	All m	17	-	-	-	-	-	-	-	-	-	1	-	1	2	2	1	2	3	5	-
Karlovačka Karlovac	sv.	1990	3	1	-	-	1	1	3	6	6	12	18	33	82	118	190	206	225	1085	-
	All m	972	2	1	-	-	1	1	2	5	5	10	14	21	64	81	137	139	120	369	-
Gradovi/ Towns																					
Duga Resa	sv.	186	-	1	-	-	-	-	-	-	-	2	3	5	9	15	22	16	16	97	-
	All m	89	-	1	-	-	-	-	-	-	-	2	3	3	8	8	15	9	6	34	-
Karlovac	sv.	767	-	-	-	-	-	2	1	4	5	9	6	29	41	74	89	77	430	-	
	All m	361	-	-	-	-	-	2	1	3	3	7	5	21	30	53	58	40	138	-	
Ogulin	sv.	197	1	-	-	-	-	-	1	-	-	-	-	11	12	28	26	23	95	-	
	All m	90	-	-	-	-	-	-	-	-	-	-	-	9	6	21	16	13	25	-	
Ozalj	sv.	90	-	-	-	-	-	-	-	-	-	-	1	3	6	4	12	15	49	-	
	All m	39	-	-	-	-	-	-	-	-	-	-	-	1	5	4	9	8	12	-	
Slunj	sv.	98	1	-	-	-	-	-	-	-	-	-	1	2	7	5	5	16	61	-	
	All m	53	1	-	-	-	-	-	-	-	-	-	1	2	6	2	4	9	28	-	
Općine/ Municipalities																					
Barilović	sv.	52	-	-	-	-	-	-	1	-	-	1	1	2	3	3	3	10	28	-	
	All m	31	-	-	-	-	-	-	1	-	-	-	1	2	2	3	3	7	12	-	
Bosiljevo	sv.	25	-	-	-	-	-	-	-	-	-	-	1	-	2	5	2	1	14	-	
	All m	14	-	-	-	-	-	-	-	-	-	-	1	-	1	3	2	1	6	-	
Cetingrad	sv.	35	-	-	-	-	-	-	-	1	-	1	2	4	1	4	3	3	16	-	
	All m	21	-	-	-	-	-	-	-	1	-	1	2	3	1	3	2	1	7	-	

4.3. UMRLI PREMA SPOLU I STAROSTI U 2022. PO ŽUPANIJAMA I GRADOVIMA/OPĆINAMA
DEATHS, BY SEX AND AGE, BY COUNTIES AND TOWNS/MUNICIPALITIES, 2022

(nastavak)
(continued)

Županija County of	Spol Sex	Ukupno Total	Godine starosti Age																		80 i više 80 and over	nepo- znato Unknown
			0	1-4	5-9	10-14	15-19	20-24	25-29	30-34	35-39	40-44	45-49	50-54	55-59	60-64	65-69	70-74	75-79			
Draganić	sv.	40	-	-	-	-	-	-	-	-	-	-	-	-	2	2	2	4	4	6	20	-
	All m	21	-	-	-	-	-	-	-	-	-	-	-	-	2	2	2	1	2	3	9	-
Generalski Stol	sv.	52	-	-	-	-	-	1	-	-	-	-	-	2	-	1	6	8	5	29	-	
	All m	33	-	-	-	-	-	1	-	-	-	-	-	1	-	1	3	6	4	17	-	
Josipdol	sv.	69	-	-	-	-	1	-	1	-	-	1	1	2	5	3	5	6	8	36	-	
	All m	36	-	-	-	-	1	-	-	-	-	1	1	-	5	3	4	4	4	13	-	
Kamanje	sv.	10	-	-	-	-	-	-	-	-	-	-	-	-	-	-	2	1	1	6	-	
	All m	5	-	-	-	-	-	-	-	-	-	-	-	-	-	-	2	1	1	1	-	
Krnjak	sv.	28	-	-	-	-	-	-	-	-	-	-	-	-	-	-	-	4	2	3	19	-
	All m	16	-	-	-	-	-	-	-	-	-	-	-	-	-	-	-	4	2	1	9	-
Lasinja	sv.	35	-	-	-	-	-	-	-	-	1	1	-	1	-	2	-	2	6	22	-	
	All m	10	-	-	-	-	-	-	-	-	1	1	-	-	-	2	-	2	2	2	-	
Netretić	sv.	48	1	-	-	-	-	-	-	-	-	2	-	1	3	4	2	3	3	29	-	
	All m	25	1	-	-	-	-	-	-	-	-	2	-	1	3	2	2	1	3	10	-	
Plaški	sv.	55	-	-	-	-	-	-	-	-	-	-	1	1	1	4	7	1	6	34	-	
	All m	31	-	-	-	-	-	-	-	-	-	-	1	1	-	2	7	1	4	15	-	
Rakovica	sv.	49	-	-	-	-	-	-	-	-	-	-	-	4	4	4	5	4	10	18	-	
	All m	27	-	-	-	-	-	-	-	-	-	-	-	3	3	1	4	2	4	10	-	
Ribnik	sv.	12	-	-	-	-	-	-	-	-	-	-	-	-	-	2	1	2	1	6	-	
	All m	7	-	-	-	-	-	-	-	-	-	-	-	-	-	2	1	-	1	3	-	
Saborsko	sv.	16	-	-	-	-	-	-	-	-	-	-	-	-	1	-	1	-	1	13	-	
	All m	3	-	-	-	-	-	-	-	-	-	-	-	-	-	-	-	-	-	3	-	
Tounj	sv.	22	-	-	-	-	-	-	-	2	-	1	1	-	3	2	-	3	4	6	-	
	All m	14	-	-	-	-	-	-	-	2	-	1	1	-	2	2	-	2	2	2	-	
Vojnić	sv.	71	-	-	-	-	-	-	-	1	-	-	-	1	2	4	6	10	8	39	-	
	All m	32	-	-	-	-	-	-	-	1	-	-	-	-	2	2	3	9	4	11	-	
Žakanje	sv.	33	-	-	-	-	-	-	-	-	-	-	-	1	2	1	3	2	4	2	18	-
	All m	14	-	-	-	-	-	-	-	-	-	-	-	-	1	3	2	4	2	2	-	
Varaždinska Varaždin	sv.	2 327	7	3	-	-	2	4	10	3	15	22	35	58	91	165	226	262	317	1 107	-	
	All m	1 151	5	1	-	-	1	3	9	2	14	13	28	46	66	121	152	173	154	363	-	
Gradovi/ Towns																						
Ivanec	sv.	149	-	-	-	-	-	1	1	-	1	1	3	5	5	8	18	17	24	65	-	
	All m	76	-	-	-	-	-	1	1	-	1	1	2	3	4	3	13	14	13	20	-	
Lepoglava	sv.	114	-	-	-	-	-	-	-	1	-	-	4	5	4	13	9	12	18	48	-	
	All m	65	-	-	-	-	-	-	-	1	-	-	3	5	3	11	8	8	8	18	-	

4.3. UMRLI PREMA SPOLU I STAROSTI U 2022. PO ŽUPANIJAMA I GRADOVIMA/OPĆINAMA
DEATHS, BY SEX AND AGE, BY COUNTIES AND TOWNS/MUNICIPALITIES, 2022

(nastavak)
(continued)

Županija County of	Spol Sex	Ukupno Total	Godine starosti Age																		nepo- znato Unknown	
			0	1 - 4	5 - 9	10 - 14	15 - 19	20 - 24	25 - 29	30 - 34	35 - 39	40 - 44	45 - 49	50 - 54	55 - 59	60 - 64	65 - 69	70 - 74	75 - 79	80 i više 80 and over		
Ludbreg	sv.	123	3	-	-	-	-	-	-	-	-	-	-	-	1	4	11	13	20	13	58	-
	All m m	66	2	-	-	-	-	-	-	-	-	-	-	-	1	3	9	8	11	9	23	-
Novi Marof	sv.	154	1	-	-	-	-	1	1	-	2	2	3	5	10	4	7	27	17	74	-	
	All m m	79	-	-	-	-	1	1	-	2	1	3	3	7	2	4	18	10	27	-		
Varaždin	sv.	657	2	-	-	-	1	1	-	1	4	10	13	12	24	36	54	64	91	344	-	
	All m m	319	2	-	-	-	1	-	1	4	5	10	9	16	23	30	43	43	132	-		
Varaždinske Toplice	sv.	86	-	1	-	-	-	-	-	-	1	1	1	4	3	12	10	11	42	-		
	All m m	38	-	-	-	-	-	-	-	-	-	-	1	3	2	8	6	5	13	-		
Općine/ Municipalities																						
Bednja	sv.	66	-	-	-	-	-	-	1	-	1	-	2	3	-	5	5	11	10	28	-	
	All m m	38	-	-	-	-	-	1	-	-	-	-	2	3	-	4	5	10	5	8	-	
Beretincec	sv.	18	-	-	-	-	-	-	-	-	-	-	-	1	-	3	2	2	4	6	-	
	All m m	10	-	-	-	-	-	-	-	-	-	-	-	1	-	3	2	1	2	1	-	
Breznica	sv.	31	-	-	-	-	-	-	-	1	-	1	-	-	6	3	3	6	11	-		
	All m m	14	-	-	-	-	-	-	-	1	-	1	-	-	3	2	3	4	-	-		
Breznički Hum	sv.	19	-	-	-	-	1	-	-	-	-	-	-	1	1	-	1	2	3	10	-	
	All m m	9	-	-	-	-	1	-	-	-	-	-	-	1	1	-	1	1	2	2	-	
Cestica	sv.	62	-	-	-	-	-	-	-	-	-	-	-	1	5	5	7	4	12	28	-	
	All m m	31	-	-	-	-	-	-	-	-	-	-	-	1	5	5	4	2	9	5	-	
Donja Voća	sv.	44	-	-	-	-	-	-	-	1	-	-	1	2	7	4	4	4	21	-		
	All m m	19	-	-	-	-	-	-	-	1	-	-	-	2	6	4	1	1	4	-		
Gornji Knežinec	sv.	63	-	-	-	-	-	-	-	-	1	-	3	6	7	3	7	10	26	-		
	All m m	35	-	-	-	-	-	-	-	-	-	-	-	2	4	5	2	4	7	11	-	
Jalžabet	sv.	49	-	-	-	-	-	1	-	-	-	1	-	-	4	7	8	9	19	-		
	All m m	23	-	-	-	-	-	1	-	-	-	1	-	-	3	6	5	4	3	-		
Klenovnik	sv.	30	-	-	-	-	-	-	-	-	-	-	1	1	2	4	5	2	15	-		
	All m m	14	-	-	-	-	-	-	-	-	-	-	1	1	1	3	3	1	4	-		
Ljubeščica	sv.	14	-	-	-	-	-	-	-	1	-	-	-	1	-	1	2	1	8	-		
	All m m	5	-	-	-	-	-	-	-	1	-	-	-	1	-	-	2	-	1	-		
Mali Bukovec	sv.	30	-	-	-	-	-	-	-	-	-	1	2	1	3	5	2	2	14	-		
	All m m	16	-	-	-	-	-	-	-	-	-	1	1	1	3	4	2	-	4	-		
Martijanec	sv.	45	-	-	-	-	-	1	-	-	-	-	2	2	3	5	5	7	20	-		
	All m m	20	-	-	-	-	-	1	-	-	-	-	2	1	3	2	3	3	5	-		
Maruševec	sv.	92	-	-	-	-	-	-	-	1	-	1	3	7	4	14	16	11	35	-		
	All m m	48	-	-	-	-	-	-	-	1	-	-	2	5	4	12	10	5	9	-		

4.3. UMRLI PREMA SPOLU I STAROSTI U 2022. PO ŽUPANIJAMA I GRADOVIMA/OPĆINAMA
DEATHS, BY SEX AND AGE, BY COUNTIES AND TOWNS/MUNICIPALITIES, 2022

(nastavak)
(continued)

Županija County of	Spol Sex	Ukupno Total	Godine starosti Age																	80 i više 80 and over	nepo- znato Unknown	
			0	1 - 4	5 - 9	10 - 14	15 - 19	20 - 24	25 - 29	30 - 34	35 - 39	40 - 44	45 - 49	50 - 54	55 - 59	60 - 64	65 - 69	70 - 74	75 - 79			
Petrijanec	sv.	76	1	1	-	-	-	-	1	1	-	3	2	2	1	7	6	7	10	34	-	
	All m	37	1	-	-	-	-	-	1	-	-	3	2	2	1	6	4	2	6	9	-	
Sračinec	sv.	64	-	-	-	-	-	-	1	-	-	-	-	4	4	5	8	5	7	30	-	
	All m	26	-	-	-	-	-	-	1	-	-	-	-	3	2	2	5	4	2	7	-	
Sveti Đurd	sv.	56	-	1	-	-	-	-	2	-	1	-	1	1	1	4	9	4	9	23	-	
	All m	22	-	1	-	-	-	-	1	-	1	-	1	1	1	3	4	-	2	7	-	
Sveti Ilija	sv.	46	-	-	-	-	-	-	-	-	-	-	1	2	1	3	7	5	7	20	-	
	All m	27	-	-	-	-	-	-	-	-	-	-	1	2	1	3	6	5	2	7	-	
Trnovec Bartolovečki	sv.	94	-	-	-	-	-	-	-	-	-	1	-	2	3	5	9	12	14	48	-	
	All m	45	-	-	-	-	-	-	-	-	-	1	-	2	1	4	4	9	4	20	-	
Veliki Bukovec	sv.	21	-	-	-	-	-	1	-	-	-	1	1	-	-	4	-	1	1	12	-	
	All m	8	-	-	-	-	-	-	-	-	-	1	1	-	-	3	-	-	1	2	-	
Vidovec	sv.	65	-	-	-	-	-	-	-	-	-	1	-	-	3	6	5	3	5	42	-	
	All m	30	-	-	-	-	-	-	-	-	-	-	-	-	2	4	4	2	1	17	-	
Vinica	sv.	41	-	-	-	-	-	-	1	-	2	-	-	-	1	5	4	3	8	17	-	
	All m	23	-	-	-	-	-	-	1	-	2	-	-	-	1	4	4	3	5	3	-	
Visoko	sv.	18	-	-	-	-	-	-	-	-	-	1	-	-	-	2	4	1	1	9	-	
	All m	8	-	-	-	-	-	-	-	-	-	1	-	-	-	2	3	1	-	1	-	
Koprivničko-križevačka Koprivnica-Križevci	sv.	1746	2	2	-	-	1	2	6	5	7	12	25	30	75	105	176	200	247	851	-	
	All m	801	1	-	-	-	1	2	5	4	5	11	13	18	50	79	110	117	112	273	-	
Gradovi/ Towns																						
Đurđevac	sv.	117	1	-	-	-	-	1	1	1	-	1	1	3	10	3	11	16	13	55	-	
	All m	55	-	-	-	-	-	1	1	1	-	1	1	2	6	-	8	6	6	22	-	
Koprivnica	sv.	424	-	-	-	-	-	-	1	2	3	2	6	6	11	33	37	50	50	223	-	
	All m	191	-	-	-	-	-	-	1	1	2	2	4	4	7	24	25	25	26	70	-	
Križevci	sv.	307	-	-	-	-	-	-	3	-	1	3	4	7	12	12	36	38	39	152	-	
	All m	145	-	-	-	-	-	-	2	-	1	3	3	3	9	8	25	26	20	45	-	
Općine/ Municipalities																						
Dmje	sv.	26	-	-	-	-	-	-	-	-	-	-	-	-	-	3	2	2	2	17	-	
	All m	13	-	-	-	-	-	-	-	-	-	-	-	-	-	1	1	2	2	7	-	
Đelekovec	sv.	24	-	-	-	-	-	-	-	-	-	1	-	-	1	1	1	2	4	14	-	
	All m	11	-	-	-	-	-	-	-	-	-	1	-	-	1	1	1	1	1	5	-	
Ferdinandovac	sv.	41	-	-	-	-	-	-	-	-	-	-	-	1	1	2	4	3	6	24	-	
	All m	20	-	-	-	-	-	-	-	-	-	-	-	1	-	2	4	2	3	8	-	

4.3. UMRLI PREMA SPOLU I STAROSTI U 2022. PO ŽUPANIJAMA I GRADOVIMA/OPĆINAMA
DEATHS, BY SEX AND AGE, BY COUNTIES AND TOWNS/MUNICIPALITIES, 2022

(nastavak)
(continued)

Županija County of	Spol Sex	Ukupno Total	Godine starosti Age																	80 i više 80 and over	nepo- znato Unknown	
			0	1-4	5-9	10-14	15-19	20-24	25-29	30-34	35-39	40-44	45-49	50-54	55-59	60-64	65-69	70-74	75-79			
Gola	sv.	39	-	-	-	-	-	-	-	-	-	-	-	-	-	4	4	2	4	11	14	-
	All m	20	-	-	-	-	-	-	-	-	-	-	-	-	-	4	2	2	1	5	6	-
Gornja Rijeka	sv.	37	-	-	-	-	-	-	-	-	-	1	2	1	2	2	7	4	6	12	-	
	All m	22	-	-	-	-	-	-	-	-	-	1	1	1	2	2	5	2	3	5	-	
Hlebine	sv.	29	-	1	-	-	-	-	-	-	-	1	-	-	3	2	3	2	3	14	-	
	All m	10	-	-	-	-	-	-	-	-	-	1	-	-	1	2	1	2	-	3	-	
Kalinovac	sv.	33	-	-	-	-	-	-	-	-	-	-	1	-	-	2	2	4	10	14	-	
	All m	13	-	-	-	-	-	-	-	-	-	-	1	-	-	2	2	1	4	3	-	
Kalnik	sv.	16	-	-	-	-	-	-	-	-	-	-	-	3	1	1	3	2	1	5	-	
	All m	7	-	-	-	-	-	-	-	-	-	-	-	1	-	1	1	2	1	1	-	
Kloštar Podravski	sv.	45	-	-	-	-	-	-	-	-	-	1	2	1	3	2	5	1	8	22	-	
	All m	17	-	-	-	-	-	-	-	-	-	1	1	1	3	2	2	-	1	6	-	
Koprivnički Bregi	sv.	36	-	-	-	-	-	-	-	1	-	-	-	2	3	3	4	7	4	12	-	
	All m	12	-	-	-	-	-	-	-	1	-	-	-	-	1	2	1	4	-	3	-	
Koprivnički Ivanec	sv.	36	1	-	-	-	-	-	-	-	-	-	-	-	2	2	-	4	2	25	-	
	All m	18	1	-	-	-	-	-	-	-	-	-	-	-	1	2	-	3	2	9	-	
Legrad	sv.	57	-	-	-	-	1	-	-	-	-	1	1	1	-	2	7	4	9	31	-	
	All m	26	-	-	-	-	1	-	-	-	-	1	-	1	-	2	5	2	2	12	-	
Molve	sv.	29	-	-	-	-	-	-	-	-	-	-	1	-	-	1	1	5	4	17	-	
	All m	17	-	-	-	-	-	-	-	-	-	-	-	-	-	1	1	5	3	7	-	
Novigrad Podravski	sv.	51	-	-	-	-	-	-	-	-	-	-	-	1	1	4	7	7	14	17	-	
	All m	17	-	-	-	-	-	-	-	-	-	-	-	1	1	3	4	1	5	2	-	
Novo Virje	sv.	20	-	-	-	-	-	-	-	-	-	-	-	-	2	2	1	3	4	8	-	
	All m	9	-	-	-	-	-	-	-	-	-	-	-	-	1	1	1	3	1	2	-	
Peteranec	sv.	31	-	1	-	-	-	-	-	-	2	-	1	-	1	2	1	5	2	16	-	
	All m	11	-	-	-	-	-	-	-	-	1	-	-	-	1	2	-	2	-	5	-	
Podravske Sesvete	sv.	19	-	-	-	-	-	-	-	-	-	-	1	-	1	-	3	2	-	12	-	
	All m	7	-	-	-	-	-	-	-	-	-	-	-	-	1	-	1	2	-	3	-	
Rasinja	sv.	52	-	-	-	-	-	-	-	-	-	-	1	1	3	5	6	7	11	18	-	
	All m	28	-	-	-	-	-	-	-	-	-	-	1	-	2	4	3	6	7	5	-	
Sokolovac	sv.	64	-	-	-	-	-	1	-	1	-	1	-	1	7	10	9	7	27	-		
	All m	37	-	-	-	-	-	1	-	1	-	-	-	1	6	4	8	6	10	-	-	
Sveti Ivan Žabno	sv.	77	-	-	-	-	-	1	-	-	-	-	1	1	6	4	11	6	9	38	-	
	All m	41	-	-	-	-	-	1	-	-	-	-	-	1	4	4	7	5	2	17	-	

4.3. UMRLI PREMA SPOLU I STAROSTI U 2022. PO ŽUPANIJAMA I GRADOVIMA/OPĆINAMA
DEATHS, BY SEX AND AGE, BY COUNTIES AND TOWNS/MUNICIPALITIES, 2022

(nastavak)
(continued)

Županija County of	Spol Sex	Ukupno Total	Godine starosti Age																		nepo- znato Unknown
			0	1 – 4	5 – 9	10 – 14	15 – 19	20 – 24	25 – 29	30 – 34	35 – 39	40 – 44	45 – 49	50 – 54	55 – 59	60 – 64	65 – 69	70 – 74	75 – 79	80 i više 80 and over	
Sveti Petar Orehovec	sv.	68	-	-	-	-	-	-	-	1	-	-	1	2	2	3	8	9	13	29	-
	m	28	-	-	-	-	-	-	-	1	-	-	-	2	1	2	3	4	6	9	-
Virje	sv.	68	-	-	-	-	-	-	-	-	-	1	1	-	5	3	4	4	15	35	-
	m	26	-	-	-	-	-	-	-	-	-	-	1	-	3	3	3	2	6	8	-
Bjelovarsko-bilogorska Bjelovar-Bilogora	sv.	1 695	5	-	-	-	1	2	4	3	7	9	16	37	62	110	152	201	227	859	-
	m	791	2	-	-	-	1	2	4	3	6	6	12	23	43	76	91	116	119	287	-
Gradovi/ Towns																					
Bjelovar	sv.	518	1	-	-	-	1	1	2	-	-	1	5	10	19	32	51	56	67	272	-
	m	227	-	-	-	-	1	1	2	-	-	1	5	5	13	21	29	28	35	86	-
Čazma	sv.	121	-	-	-	-	-	-	-	1	1	-	3	4	4	7	12	15	20	54	-
	m	65	-	-	-	-	-	-	-	1	1	-	3	2	2	3	8	11	11	23	-
Daruvar	sv.	165	-	-	-	-	-	-	-	-	1	1	-	4	4	6	15	23	25	86	-
	m	73	-	-	-	-	-	-	-	-	-	1	-	3	2	4	7	15	14	27	-
Garešnica	sv.	140	-	-	-	-	-	1	-	-	1	1	1	6	4	7	16	13	25	65	-
	m	67	-	-	-	-	-	1	-	-	1	-	-	6	3	5	11	7	12	21	-
Grubišno Polje	sv.	112	1	-	-	-	-	-	1	1	1	1	-	3	4	10	13	16	15	46	-
	m	56	1	-	-	-	-	-	1	1	1	1	-	1	4	6	8	8	9	15	-
Općine/ Municipalities																					
Berek	sv.	33	-	-	-	-	-	-	-	-	1	-	-	1	2	2	2	8	2	15	-
	m	13	-	-	-	-	-	-	-	-	1	-	-	-	2	2	1	3	1	3	-
Dežanovac	sv.	32	-	-	-	-	-	-	-	-	-	-	-	-	-	2	3	5	7	15	-
	m	17	-	-	-	-	-	-	-	-	-	-	-	-	-	2	1	4	4	6	-
Đulovac	sv.	30	-	-	-	-	-	-	-	-	-	-	-	2	-	4	4	4	4	12	-
	m	14	-	-	-	-	-	-	-	-	-	-	-	1	-	4	3	2	2	2	-
Hercegovac	sv.	30	-	-	-	-	-	-	1	-	1	-	-	1	2	3	1	5	2	14	-
	m	17	-	-	-	-	-	-	1	-	1	-	-	-	1	2	1	3	2	6	-
Ivanska	sv.	42	-	-	-	-	-	-	-	-	-	-	-	3	2	1	4	7	3	22	-
	m	19	-	-	-	-	-	-	-	-	-	-	-	2	2	1	1	2	3	8	-
Kapela	sv.	58	-	-	-	-	-	-	-	-	-	2	-	-	2	7	2	7	4	34	-
	m	22	-	-	-	-	-	-	-	-	-	1	-	-	1	4	2	3	1	10	-
Končanica	sv.	33	-	-	-	-	-	-	-	1	-	-	-	-	1	1	2	2	2	24	-
	m	12	-	-	-	-	-	-	-	1	-	-	-	-	1	-	1	-	-	9	-

4.3. UMRLI PREMA SPOLU I STAROSTI U 2022. PO ŽUPANIJAMA I GRADOVIMA/OPĆINAMA
DEATHS, BY SEX AND AGE, BY COUNTIES AND TOWNS/MUNICIPALITIES, 2022

(nastavak)
(continued)

Županija County of	Spol Sex	Ukupno Total	Godine starosti Age																	80 i više 80 and over	nepo- znato Unknown		
			0	1-4	5-9	10-14	15-19	20-24	25-29	30-34	35-39	40-44	45-49	50-54	55-59	60-64	65-69	70-74	75-79				
Nova Rača	sv.	45	1	-	-	-	-	-	-	-	-	-	-	-	1	-	-	8	1	5	4	25	-
	All m	19	1	-	-	-	-	-	-	-	-	-	-	-	-	-	-	4	1	3	3	7	-
Rovišće	sv.	63	-	-	-	-	-	-	-	-	-	-	-	2	2	3	5	7	6	9	29	-	
	All m	35	-	-	-	-	-	-	-	-	-	-	-	2	2	2	5	4	5	5	10	-	
Severin	sv.	16	-	-	-	-	-	-	-	-	-	-	-	-	1	-	1	1	3	10	-		
	All m	7	-	-	-	-	-	-	-	-	-	-	-	-	-	-	-	1	1	5	-		
Sirač	sv.	40	-	-	-	-	-	-	-	-	-	-	1	-	-	5	2	1	6	4	21	-	
	All m	20	-	-	-	-	-	-	-	-	-	-	-	-	-	3	2	1	4	2	8	-	
Šandrovac	sv.	23	1	-	-	-	-	-	-	-	-	-	-	-	-	1	-	2	4	2	13	-	
	All m	8	-	-	-	-	-	-	-	-	-	-	-	-	-	1	-	1	3	-	3	-	
Štefanje	sv.	25	-	-	-	-	-	-	-	-	-	-	1	-	-	1	2	2	6	1	12	-	
	All m	19	-	-	-	-	-	-	-	-	-	-	1	-	-	1	1	2	5	1	8	-	
Velika Pisanica	sv.	46	-	-	-	-	-	-	-	-	-	-	1	-	3	1	3	2	10	26	-		
	All m	25	-	-	-	-	-	-	-	-	-	-	1	-	3	-	2	2	5	12	-		
Velika Trnovitica	sv.	28	1	-	-	-	-	-	-	-	-	-	-	-	1	3	2	-	4	17	-		
	All m	14	-	-	-	-	-	-	-	-	-	-	-	-	1	3	2	-	2	6	-		
Veliki Grđevac	sv.	36	-	-	-	-	-	-	-	-	-	-	1	-	1	4	2	3	6	19	-		
	All m	15	-	-	-	-	-	-	-	-	-	-	-	-	1	4	2	1	3	4	-		
Veliko Trojstvo	sv.	40	-	-	-	-	-	-	-	-	1	1	1	1	2	2	4	7	6	15	-		
	All m	19	-	-	-	-	-	-	-	-	1	1	-	1	-	2	2	6	2	4	-		
Zrinski Topolovac	sv.	19	-	-	-	-	-	-	-	-	-	-	1	-	-	1	2	-	2	13	-		
	All m	8	-	-	-	-	-	-	-	-	-	-	1	-	-	1	1	-	1	4	-		
Primorsko-goranska Primorje-Gorski kotar	sv.	4 077	3	-	2	1	4	5	6	4	23	27	41	69	96	230	345	524	458	2 239	-		
	All m	1 997	2	-	1	1	3	3	5	1	18	20	28	40	62	150	232	323	257	851	-		
Gradovi/ Towns																							
Bakar	sv.	111	-	-	-	-	-	-	-	-	1	1	-	1	3	7	7	17	16	58	-		
	All m	54	-	-	-	-	-	-	-	-	1	1	-	1	2	4	5	8	12	20	-		
Cres	sv.	38	-	-	-	-	-	-	-	-	1	1	1	-	-	2	5	4	24	-			
	All m	23	-	-	-	-	-	-	-	-	1	-	1	-	-	1	2	4	14	-			
Crikvenica	sv.	198	-	-	-	-	2	-	-	-	2	2	1	2	2	12	17	23	25	110	-		
	All m	91	-	-	-	-	1	-	-	-	1	2	1	1	2	7	15	12	12	37	-		
Čabar	sv.	58	-	-	-	-	-	-	-	-	1	-	2	1	3	7	9	6	29	-			
	All m	25	-	-	-	-	-	-	-	-	1	-	2	1	2	5	4	3	7	-			
Delnice	sv.	92	1	-	-	-	-	-	-	-	-	-	1	-	-	6	10	10	13	51	-		
	All m	42	1	-	-	-	-	-	-	-	-	-	1	-	-	5	6	6	5	18	-		

4.3. UMRLI PREMA SPOLU I STAROSTI U 2022. PO ŽUPANIJAMA I GRADOVIMA/OPĆINAMA
DEATHS, BY SEX AND AGE, BY COUNTIES AND TOWNS/MUNICIPALITIES, 2022

(nastavak)
(continued)

Županija County of	Spol Sex	Ukupno Total	Godine starosti Age																	80 i više 80 and over	nepo- znato Unknown	
			0	1-4	5-9	10-14	15-19	20-24	25-29	30-34	35-39	40-44	45-49	50-54	55-59	60-64	65-69	70-74	75-79			
Kastav	sv.	92	-	-	-	-	-	-	-	-	-	-	1	2	-	4	5	8	16	12	44	-
	All m	46	-	-	-	-	-	-	-	-	-	-	-	1	-	2	4	4	8	9	18	-
Kraljevica	sv.	66	-	-	-	1	-	-	-	-	-	-	-	1	1	2	6	6	11	3	35	-
	All m	32	-	-	-	1	-	-	-	-	-	-	-	-	1	5	4	9	1	11	-	
Krk	sv.	90	-	-	-	-	-	-	1	-	-	2	1	4	3	4	5	12	11	47	-	
	All m	45	-	-	-	-	-	-	1	-	-	1	1	3	2	2	5	5	6	19	-	
Mali Lošinj	sv.	119	-	-	-	-	-	1	-	-	-	3	2	1	6	3	12	10	9	72	-	
	All m	54	-	-	-	-	-	1	-	-	-	2	1	-	4	2	9	3	6	26	-	
Novi Vinodolski	sv.	75	-	-	-	-	1	-	-	-	-	1	-	2	1	7	5	9	9	40	-	
	All m	42	-	-	-	-	1	-	-	-	-	1	-	1	1	7	5	7	7	12	-	
Opatija	sv.	177	-	-	-	-	-	-	-	-	-	-	1	1	2	12	9	23	13	116	-	
	All m	79	-	-	-	-	-	-	-	-	-	-	1	1	1	8	6	15	6	41	-	
Rab	sv.	134	-	-	-	-	-	-	-	-	-	-	2	2	4	3	9	18	16	80	-	
	All m	71	-	-	-	-	-	-	-	-	-	-	2	1	4	1	6	13	9	35	-	
Rijeka	sv.	1761	2	-	2	-	-	3	3	2	10	11	20	26	40	86	139	229	208	980	-	
	All m	842	1	-	1	-	-	2	2	-	9	7	14	15	25	53	86	142	110	375	-	
Vrbovsko	sv.	77	-	-	-	-	-	-	-	-	-	-	-	2	1	10	8	8	4	44	-	
	All m	38	-	-	-	-	-	-	-	-	-	-	-	2	-	8	6	7	1	14	-	
Općine/ Municipalities																						
Baška	sv.	18	-	-	-	-	-	-	-	-	-	-	-	2	-	-	-	3	-	13	-	
	All m	11	-	-	-	-	-	-	-	-	-	-	-	1	-	-	-	3	-	7	-	
Brod Moravice	sv.	13	-	-	-	-	-	-	-	-	-	-	-	-	-	-	-	1	2	10	-	
	All m	8	-	-	-	-	-	-	-	-	-	-	-	-	-	-	-	1	1	6	-	
Čavle	sv.	82	-	-	-	-	-	-	-	-	-	3	-	1	4	1	4	10	10	6	43	-
	All m	40	-	-	-	-	-	-	-	-	-	1	-	1	1	3	8	5	4	16	-	
Dobrinj	sv.	31	-	-	-	-	-	-	-	-	-	-	-	1	-	6	1	1	4	18	-	
	All m	14	-	-	-	-	-	-	-	-	-	-	-	1	-	3	1	-	2	7	-	
Fužine	sv.	30	-	-	-	-	-	-	-	-	-	-	-	2	2	1	4	3	1	17	-	
	All m	13	-	-	-	-	-	-	-	-	-	-	-	2	1	1	3	2	1	3	-	
Jelenje	sv.	61	-	-	-	-	-	-	1	-	-	-	1	1	4	6	10	9	5	24	-	
	All m	35	-	-	-	-	-	-	1	-	-	-	-	-	3	2	8	9	3	9	-	
Klana	sv.	29	-	-	-	-	-	-	-	-	-	-	-	1	-	1	6	2	4	15	-	
	All m	13	-	-	-	-	-	-	-	-	-	-	-	1	-	1	3	2	2	4	-	
Kostrena	sv.	48	-	-	-	-	-	-	-	-	1	-	-	1	2	4	2	13	6	19	-	
	All m	23	-	-	-	-	-	-	-	-	1	-	-	-	-	3	1	5	3	10	-	

4.3. UMRLI PREMA SPOLU I STAROSTI U 2022. PO ŽUPANIJAMA I GRADOVIMA/OPĆINAMA
DEATHS, BY SEX AND AGE, BY COUNTIES AND TOWNS/MUNICIPALITIES, 2022

(nastavak)
 (continued)

Županija County of	Spol Sex	Ukupno Total	Godine starosti Age																	80 i više 80 and over	nepo- znato Unknown	
			0	1 - 4	5 - 9	10 - 14	15 - 19	20 - 24	25 - 29	30 - 34	35 - 39	40 - 44	45 - 49	50 - 54	55 - 59	60 - 64	65 - 69	70 - 74	75 - 79			
Lokve	sv.	12	-	-	-	-	-	-	-	-	-	-	-	-	-	-	1	-	2	-	9	-
	All	8	-	-	-	-	-	-	-	-	-	-	-	-	-	-	1	-	2	-	5	-
Lopar	sv.	16	-	-	-	-	-	1	-	-	-	-	-	2	-	1	-	3	1	8	-	
	All	6	-	-	-	-	-	-	-	-	-	-	-	1	-	1	-	2	-	2	-	
Lovran	sv.	70	-	-	-	-	-	-	-	-	-	-	-	-	1	3	5	8	9	44	-	
	All	31	-	-	-	-	-	-	-	-	-	-	-	-	1	2	2	6	3	17	-	
Malinska-Dubašnica	sv.	42	-	-	-	-	-	-	-	-	-	-	-	-	1	4	8	2	8	19	-	
	All	27	-	-	-	-	-	-	-	-	-	-	-	-	1	2	6	2	6	10	-	
Matulji	sv.	134	-	-	-	-	-	-	-	-	2	1	1	3	7	6	9	17	21	67	-	
	All	75	-	-	-	-	-	-	-	-	2	1	1	1	3	6	7	13	12	29	-	
Mošćenička Draga	sv.	29	-	-	-	-	-	-	-	-	1	1	1	-	2	2	1	8	13	-		
	All	16	-	-	-	-	-	-	-	-	1	1	1	-	2	1	1	4	5	-		
Mrkopalj	sv.	19	-	-	-	-	-	-	-	-	-	-	-	-	1	2	1	1	-	14	-	
	All	13	-	-	-	-	-	-	-	-	-	-	-	-	1	2	1	1	-	8	-	
Omišalj	sv.	39	-	-	-	-	-	-	-	-	-	-	-	-	-	1	11	6	3	18	-	
	All	16	-	-	-	-	-	-	-	-	-	-	-	-	-	1	6	3	3	3	-	
Punat	sv.	33	-	-	-	-	-	-	-	-	-	-	1	1	1	1	4	1	3	21	-	
	All	16	-	-	-	-	-	-	-	-	-	-	1	-	1	-	3	1	2	8	-	
Ravna Gora	sv.	46	-	-	-	-	-	-	-	-	-	-	-	-	2	8	5	4	4	23	-	
	All	17	-	-	-	-	-	-	-	-	-	-	-	-	1	3	3	2	3	5	-	
Skrad	sv.	25	-	-	-	-	-	-	-	-	-	-	-	-	-	-	2	2	4	17	-	
	All	11	-	-	-	-	-	-	-	-	-	-	-	-	-	-	2	2	2	5	-	
Vinodolska općina	sv.	53	-	-	-	-	-	-	-	-	1	1	-	2	2	2	5	5	4	31	-	
	All	32	-	-	-	-	-	-	-	-	1	1	-	1	2	2	4	3	2	16	-	
Viškovo	sv.	141	-	-	-	-	1	-	1	1	3	1	4	3	2	12	14	26	14	59	-	
	All	77	-	-	-	-	1	-	1	1	2	1	2	2	1	6	9	14	11	26	-	
Vrbnik	sv.	18	-	-	-	-	-	-	-	1	-	-	-	-	1	1	2	4	2	7	-	
	All	11	-	-	-	-	-	-	-	-	-	-	-	-	1	1	1	3	2	3	-	
Ličko-senjska Lika-Serj	sv.	881	2	1	1	-	-	2	2	3	5	7	8	9	35	51	70	78	107	500	-	
	All	441	1	-	1	-	-	1	2	2	3	5	6	6	27	38	47	50	56	196	-	
Gradovi/ Towns																						
Gospić	sv.	194	-	-	-	-	-	1	1	4	1	2	2	8	10	14	14	18	119	-		
	All	101	-	-	-	-	-	1	1	3	1	1	1	6	5	10	11	10	51	-		

4.3. UMRLI PREMA SPOLU I STAROSTI U 2022. PO ŽUPANIJAMA I GRADOVIMA/OPĆINAMA
DEATHS, BY SEX AND AGE, BY COUNTIES AND TOWNS/MUNICIPALITIES, 2022

(nastavak)
(continued)

Županija County of	Spol Sex	Ukupno Total	Godine starosti Age																		nepo- znato Unknown
			0	1 – 4	5 – 9	10 – 14	15 – 19	20 – 24	25 – 29	30 – 34	35 – 39	40 – 44	45 – 49	50 – 54	55 – 59	60 – 64	65 – 69	70 – 74	75 – 79	80 i više 80 and over	
Novalja	sv.	71	-	-	-	-	-	-	-	1	-	1	-	1	1	4	5	4	18	36	-
	All m m	36	-	-	-	-	-	-	-	-	-	1	-	-	1	4	3	2	11	14	-
Otočac	sv.	175	-	-	1	-	-	-	-	-	-	-	1	2	5	12	9	15	21	109	-
	All m m	87	-	-	1	-	-	-	-	-	-	-	1	2	4	8	4	10	13	44	-
Senj	sv.	148	-	1	-	-	-	-	-	-	1	1	1	2	4	7	17	23	18	73	-
	All m m	70	-	-	-	-	-	-	-	-	-	1	1	1	2	6	10	14	7	28	-
Općine/ Municipalities																					
Brinje	sv.	57	-	-	-	-	-	-	-	-	-	-	1	1	5	5	3	6	5	31	-
	All m m	27	-	-	-	-	-	-	-	-	-	-	1	1	4	5	2	3	2	9	-
Donji Lapac	sv.	33	-	-	-	-	-	-	-	-	-	-	1	-	2	-	4	2	5	19	-
	All m m	19	-	-	-	-	-	-	-	-	-	-	1	-	2	-	4	-	4	8	-
Karlobag	sv.	22	1	-	-	-	-	-	-	-	-	1	-	1	1	1	1	2	5	9	-
	All m m	12	1	-	-	-	-	-	-	-	-	-	-	1	1	1	-	1	3	4	-
Lovinac	sv.	22	1	-	-	-	-	-	-	-	-	-	-	-	-	-	1	2	3	15	-
	All m m	10	-	-	-	-	-	-	-	-	-	-	-	-	-	-	1	2	3	4	-
Perušić	sv.	49	-	-	-	-	-	-	-	-	-	-	1	-	1	2	8	3	5	29	-
	All m m	23	-	-	-	-	-	-	-	-	-	-	1	-	1	1	5	2	1	12	-
Plitvička Jezera	sv.	50	-	-	-	-	-	1	-	1	-	3	-	-	3	5	3	2	5	27	-
	All m m	27	-	-	-	-	-	1	-	1	-	2	-	-	3	5	3	1	-	11	-
Udbina	sv.	32	-	-	-	-	-	-	1	-	-	-	1	-	2	3	5	5	2	13	-
	All m m	17	-	-	-	-	-	-	1	-	-	-	-	-	-	2	5	4	1	4	-
Vrhovine	sv.	28	-	-	-	-	-	1	-	-	-	-	-	-	3	2	-	-	2	20	-
	All m m	12	-	-	-	-	-	-	-	-	-	-	-	-	3	1	-	-	1	7	-
Virovitičko-podravška Virovitica-Podravina	sv.	1 206	4	2	1	-	1	-	5	4	4	14	12	16	51	91	136	155	137	573	-
	All m m	599	3	2	-	-	1	-	3	2	4	11	11	8	42	57	89	98	70	198	-
Gradovi/ Towns																					
Orahovica	sv.	79	-	-	-	-	-	-	-	-	-	-	1	2	5	7	9	10	6	39	-
	All m m	45	-	-	-	-	-	-	-	-	-	-	1	1	3	5	6	8	4	17	-
Slatina	sv.	162	1	-	-	-	-	-	-	-	1	3	-	2	4	12	17	20	12	90	-
	All m m	82	1	-	-	-	-	-	-	-	1	3	-	1	1	6	14	15	5	35	-
Virovitica	sv.	263	-	-	-	-	-	-	1	-	1	3	2	2	8	15	35	37	31	128	-
	All m m	128	-	-	-	-	-	-	1	-	1	2	2	-	7	7	21	27	15	45	-

4.3. UMRLI PREMA SPOLU I STAROSTI U 2022. PO ŽUPANIJAMA I GRADOVIMA/OPĆINAMA
DEATHS, BY SEX AND AGE, BY COUNTIES AND TOWNS/MUNICIPALITIES, 2022

(nastavak)
(continued)

Županija County of	Spol Sex	Ukupno Total	Godine starosti Age																	80 i više 80 and over	nepo- znato Unknown			
			0	1 - 4	5 - 9	10 - 14	15 - 19	20 - 24	25 - 29	30 - 34	35 - 39	40 - 44	45 - 49	50 - 54	55 - 59	60 - 64	65 - 69	70 - 74	75 - 79					
<i>Općine/ Municipalities</i>																								
Crmac	sv.	27	1	-	-	-	-	-	-	-	-	-	-	-	-	1	-	-	4	4	3	2	12	-
	All m	14	1	-	-	-	-	-	-	-	-	-	-	-	-	1	-	-	2	3	-	1	6	-
Čačinci	sv.	54	-	-	-	-	-	-	-	-	-	-	-	-	2	-	4	6	8	6	6	6	22	-
	All m	29	-	-	-	-	-	-	-	-	-	-	-	-	1	-	4	5	5	2	4	8	-	-
Čadavica	sv.	42	-	-	-	-	-	-	1	-	1	-	-	1	2	2	9	3	4	4	19	-	-	
	All m	30	-	-	-	-	-	-	1	-	1	-	-	1	2	1	9	3	1	11	-	-	-	
Gradina	sv.	67	-	-	-	-	-	-	1	1	-	1	-	-	4	2	5	10	8	35	-	-	-	
	All m	38	-	-	-	-	-	-	1	1	-	1	-	-	4	2	4	4	6	15	-	-	-	
Lukač	sv.	60	-	-	-	-	1	-	1	-	-	-	-	1	3	2	6	9	9	28	-	-	-	
	All m	24	-	-	-	-	1	-	-	-	-	-	-	1	3	2	2	4	5	6	-	-	-	
Mikleuš	sv.	20	-	-	-	-	-	-	-	-	-	1	-	1	-	2	4	1	5	6	-	-	-	
	All m	13	-	-	-	-	-	-	-	-	-	1	-	1	-	1	2	1	4	3	-	-	-	
Nova Bukovica	sv.	33	-	-	-	-	-	-	1	-	-	1	1	3	5	2	3	4	13	-	-	-	-	
	All m	15	-	-	-	-	-	-	-	-	-	-	1	-	2	1	1	3	2	5	-	-	-	
Pitomača	sv.	129	-	-	-	-	-	-	1	-	4	3	1	7	12	12	21	19	49	-	-	-	-	
	All m	60	-	-	-	-	-	-	-	-	2	3	-	7	7	6	13	11	11	-	-	-	-	
Sopje	sv.	43	1	-	-	-	-	-	-	-	-	-	-	-	2	2	2	5	4	27	-	-	-	
	All m	16	-	-	-	-	-	-	-	-	-	-	-	-	2	1	2	4	1	6	-	-	-	
Suhopolje	sv.	112	-	-	-	-	-	-	-	-	1	1	3	5	8	10	15	11	58	-	-	-	-	
	All m	51	-	-	-	-	-	-	-	-	1	1	2	4	7	7	9	4	16	-	-	-	-	
Špišić Bukovica	sv.	59	1	-	-	-	-	1	-	1	1	1	2	2	7	8	3	7	25	-	-	-	-	
	All m	27	1	-	-	-	-	-	-	1	1	1	1	1	6	4	2	2	7	-	-	-	-	
Voćin	sv.	26	-	2	1	-	-	-	1	-	-	-	-	1	3	4	6	-	8	-	-	-	-	
	All m	14	-	2	-	-	-	-	1	-	-	-	-	1	2	2	2	-	4	-	-	-	-	
Zdenci	sv.	30	-	-	-	-	-	-	-	-	-	-	-	1	2	1	3	9	14	-	-	-	-	
	All m	13	-	-	-	-	-	-	-	-	-	-	-	1	2	1	1	5	3	-	-	-	-	
Požeško-slavonska Požega-Slavonia	sv.	1071	7	-	1	-	2	2	1	3	3	6	14	23	42	78	97	122	133	537	-	-	-	
	All m	530	2	-	-	-	1	-	1	3	3	4	8	16	31	52	64	71	73	201	-	-	-	
<i>Gradovi/ Towns</i>																								
Kutjevo	sv.	78	-	-	-	-	-	-	-	-	-	-	2	-	2	6	3	11	8	46	-	-	-	
	All m	34	-	-	-	-	-	-	-	-	-	-	2	-	2	4	3	7	4	12	-	-	-	
Lipik	sv.	92	1	-	1	-	1	-	-	-	-	2	2	1	4	10	12	12	10	36	-	-	-	
	All m	45	-	-	-	-	1	-	-	-	-	2	-	1	3	8	8	7	7	8	-	-	-	

4.3. UMRLI PREMA SPOLU I STAROSTI U 2022. PO ŽUPANIJAMA I GRADOVIMA/OPĆINAMA
DEATHS, BY SEX AND AGE, BY COUNTIES AND TOWNS/MUNICIPALITIES, 2022

(nastavak)
(continued)

Županija County of	Spol Sex	Ukupno Total	Godine starosti Age																		80 i više 80 and over	nepo- znato Unknown
			0	1 - 4	5 - 9	10 - 14	15 - 19	20 - 24	25 - 29	30 - 34	35 - 39	40 - 44	45 - 49	50 - 54	55 - 59	60 - 64	65 - 69	70 - 74	75 - 79			
Pakrac	sv.	137	-	-	-	-	-	1	-	1	1	1	-	2	4	9	15	12	19	72	-	
	m	65	-	-	-	-	-	-	-	1	1	1	-	2	4	4	12	6	12	22	-	
Pleternica	sv.	166	4	-	-	-	-	-	-	1	-	-	2	4	7	19	13	13	24	79	-	
	m	91	1	-	-	-	-	-	-	1	-	-	2	2	7	16	8	7	13	34	-	
Požega	sv.	322	1	-	-	-	1	1	1	-	1	3	3	8	11	13	21	42	39	177	-	
	m	159	-	-	-	-	-	-	1	-	1	1	2	6	6	9	11	28	23	71	-	
Općine/ Municipalities																						
Brestovac	sv.	73	1	-	-	-	-	-	-	-	-	-	-	2	3	6	11	8	10	32	-	
	m	39	1	-	-	-	-	-	-	-	-	-	-	1	3	3	8	4	4	15	-	
Čaglin	sv.	38	-	-	-	-	-	-	-	-	-	-	-	1	2	5	3	4	4	19	-	
	m	16	-	-	-	-	-	-	-	-	-	-	-	-	2	2	1	1	3	7	-	
Jakšić	sv.	50	-	-	-	-	-	-	-	-	1	-	2	2	3	2	6	5	7	22	-	
	m	27	-	-	-	-	-	-	-	-	1	-	1	1	1	-	5	4	2	12	-	
Kaptol	sv.	39	-	-	-	-	-	-	-	-	-	-	1	1	5	4	3	3	4	18	-	
	m	17	-	-	-	-	-	-	-	-	-	-	-	1	3	3	2	1	2	5	-	
Velika	sv.	76	-	-	-	-	-	-	-	1	-	-	2	2	1	4	10	12	8	36	-	
	m	37	-	-	-	-	-	-	-	1	-	-	1	2	-	3	6	6	3	15	-	
Brodsko-posavska Slavonski Brod-Posavina	sv.	2 064	4	-	1	1	2	4	4	6	11	15	24	41	76	127	216	201	282	1 049	-	
	m	988	4	-	1	-	1	2	4	5	9	10	19	26	54	86	149	128	129	361	-	
Gradovi/ Towns																						
Nova Gradiška	sv.	178	-	-	1	1	-	-	-	-	2	-	2	4	4	11	26	21	28	78	-	
	m	82	-	-	1	-	-	-	-	-	1	-	1	2	2	8	13	10	17	27	-	
Slavonski Brod	sv.	758	1	-	-	-	1	4	-	3	3	7	6	17	25	43	66	72	114	396	-	
	m	359	1	-	-	-	-	2	-	2	3	5	6	11	17	27	44	46	47	148	-	
Općine/ Municipalities																						
Bebrina	sv.	40	1	-	-	-	-	-	-	1	-	-	-	1	3	3	3	3	5	20	-	
	m	27	1	-	-	-	-	-	-	1	-	-	-	-	2	3	3	2	3	12	-	
Brodski Stupnik	sv.	29	-	-	-	-	-	-	-	-	-	1	-	-	1	1	4	3	1	18	-	
	m	18	-	-	-	-	-	-	-	-	-	-	-	-	1	1	3	3	1	9	-	
Bukovlje	sv.	43	-	-	-	-	-	-	-	-	-	-	2	-	1	6	3	4	7	20	-	
	m	24	-	-	-	-	-	-	-	-	-	-	2	-	-	4	3	4	3	8	-	
Cernik	sv.	51	-	-	-	-	-	-	-	-	-	1	1	-	-	3	7	7	4	28	-	
	m	24	-	-	-	-	-	-	-	-	-	1	1	-	-	3	5	4	3	7	-	

4.3. UMRLI PREMA SPOLU I STAROSTI U 2022. PO ŽUPANIJAMA I GRADOVIMA/OPĆINAMA
DEATHS, BY SEX AND AGE, BY COUNTIES AND TOWNS/MUNICIPALITIES, 2022

(nastavak)
(continued)

Županija County of	Spol Sex	Ukupno Total	Godine starosti Age																	80 i više 80 and over	nepo- znato Unknown	
			0	1-4	5-9	10-14	15-19	20-24	25-29	30-34	35-39	40-44	45-49	50-54	55-59	60-64	65-69	70-74	75-79			
Davor	sv.	38	-	-	-	-	1	-	-	-	-	-	-	1	-	1	2	2	3	7	21	-
	All m	21	-	-	-	-	1	-	-	-	-	-	-	1	-	1	2	1	2	6	7	-
Donji Andrijevc	sv.	55	-	-	-	-	-	-	-	1	-	-	-	1	2	5	8	1	10	27	-	
	All m	27	-	-	-	-	-	-	-	1	-	-	-	-	1	3	7	-	3	12	-	
Dragalić	sv.	27	-	-	-	-	-	-	-	-	-	-	2	2	-	2	2	1	3	15	-	
	All m	13	-	-	-	-	-	-	-	-	-	-	2	1	-	1	2	1	-	6	-	
Garčin	sv.	62	-	-	-	-	-	-	-	-	-	1	-	-	-	4	12	8	6	31	-	
	All m	37	-	-	-	-	-	-	-	-	-	1	-	-	-	2	12	4	4	14	-	
Gornja Vrba	sv.	24	-	-	-	-	-	-	-	-	-	-	-	1	1	3	1	2	3	13	-	
	All m	9	-	-	-	-	-	-	-	-	-	-	-	1	1	1	1	1	1	3	-	
Gornji Bogičevci	sv.	29	-	-	-	-	-	-	-	-	1	-	-	-	2	3	3	3	3	14	-	
	All m	13	-	-	-	-	-	-	-	-	1	-	-	-	2	2	-	3	1	4	-	
Gundinci	sv.	21	-	-	-	-	-	-	1	-	-	-	-	-	-	3	4	3	-	10	-	
	All m	9	-	-	-	-	-	-	1	-	-	-	-	-	-	3	2	2	-	1	-	
Klakar	sv.	26	-	-	-	-	-	-	-	-	-	-	1	2	3	2	1	-	4	13	-	
	All m	13	-	-	-	-	-	-	-	-	-	-	-	1	2	1	1	-	4	4	-	
Nova Kapela	sv.	72	1	-	-	-	-	-	-	-	-	-	-	1	2	4	5	6	10	43	-	
	All m	25	1	-	-	-	-	-	-	-	-	-	-	1	2	3	3	3	4	8	-	
Okučani	sv.	51	-	-	-	-	-	-	-	-	1	-	1	1	2	-	5	3	8	30	-	
	All m	24	-	-	-	-	-	-	-	-	1	-	1	1	1	-	4	2	5	9	-	
Oprisavci	sv.	32	-	-	-	-	-	-	-	-	1	-	-	1	1	3	2	2	4	18	-	
	All m	19	-	-	-	-	-	-	-	-	1	-	-	-	1	2	2	2	2	9	-	
Oriovac	sv.	59	-	-	-	-	-	-	-	-	1	2	-	1	2	2	8	7	7	29	-	
	All m	32	-	-	-	-	-	-	-	-	-	2	-	1	1	2	7	4	4	11	-	
Podcrkavlje	sv.	30	-	-	-	-	-	-	-	-	-	1	1	1	3	2	2	3	6	11	-	
	All m	13	-	-	-	-	-	-	-	-	-	-	1	1	2	2	1	1	2	3	-	
Rešetari	sv.	63	-	-	-	-	-	-	-	-	-	-	1	1	5	4	6	6	8	32	-	
	All m	28	-	-	-	-	-	-	-	-	-	-	1	1	5	3	4	4	1	9	-	
Sibinj	sv.	88	-	-	-	-	-	-	-	1	2	-	3	2	5	2	9	13	10	41	-	
	All m	41	-	-	-	-	-	-	-	1	2	-	1	2	4	1	6	10	2	12	-	
Sikirevci	sv.	37	-	-	-	-	-	-	-	-	-	-	-	2	-	1	6	7	5	16	-	
	All m	18	-	-	-	-	-	-	-	-	-	-	-	-	-	1	6	4	2	5	-	
Slavonski Šamac	sv.	31	-	-	-	-	-	-	-	-	-	-	1	-	2	1	5	4	5	13	-	
	All m	15	-	-	-	-	-	-	-	-	-	-	-	-	1	1	3	4	2	4	-	

4.3. UMRLI PREMA SPOLU I STAROSTI U 2022. PO ŽUPANIJAMA I GRADOVIMA/OPĆINAMA

DEATHS, BY SEX AND AGE, BY COUNTIES AND TOWNS/MUNICIPALITIES, 2022

(nastavak)

(continued)

Županija County of	Spol Sex	Ukupno Total	Godine starosti Age																	80 i više 80 and over	nepo- znato Unknown	
			0	1 - 4	5 - 9	10 - 14	15 - 19	20 - 24	25 - 29	30 - 34	35 - 39	40 - 44	45 - 49	50 - 54	55 - 59	60 - 64	65 - 69	70 - 74	75 - 79			
Stara Gradiška	sv.	21	-	-	-	-	-	-	-	-	-	-	-	-	-	-	2	2	1	3	13	-
	All m m	8	-	-	-	-	-	-	-	-	-	-	-	-	-	-	1	-	-	2	5	-
Staro Petrovo Selo	sv.	81	-	-	-	-	-	-	1	-	-	1	1	1	5	2	7	10	7	46	-	
	All m m	33	-	-	-	-	-	-	1	-	-	1	1	1	4	1	4	7	5	8	-	
Velika Kопanica	sv.	47	-	-	-	-	-	-	2	-	-	1	-	-	3	6	9	4	4	18	-	
	All m m	23	-	-	-	-	-	-	2	-	-	-	-	-	2	5	6	3	1	4	-	
Vrbje	sv.	38	-	-	-	-	-	-	-	-	-	-	-	2	2	4	5	2	6	17	-	
	All m m	17	-	-	-	-	-	-	-	-	-	-	-	2	1	1	5	1	2	5	-	
Vrpolje	sv.	33	1	-	-	-	-	-	-	-	-	-	1	-	1	3	3	2	4	18	-	
	All m m	16	1	-	-	-	-	-	-	-	-	-	1	-	1	2	1	1	2	7	-	
Zadarska Zadar	sv.	2 288	11	-	1	-	1	5	3	8	9	14	29	44	73	113	187	253	276	1 261	-	
	All m m	1 180	9	-	1	-	1	3	3	7	7	10	26	33	53	87	136	157	168	479	-	
Gradovi/ Towns																						
Benkovac	sv.	168	1	-	-	-	-	-	-	1	1	1	2	4	10	6	13	17	20	92	-	
	All m m	81	1	-	-	-	-	-	-	1	-	1	2	3	9	5	11	11	7	30	-	
Biograd na Moru	sv.	65	2	-	-	-	-	1	-	-	-	-	-	2	1	1	6	6	8	38	-	
	All m m	30	2	-	-	-	-	-	-	-	-	-	-	1	1	1	4	3	4	14	-	
Nin	sv.	52	1	-	-	-	-	-	-	1	-	-	1	2	-	2	5	5	12	23	-	
	All m m	28	1	-	-	-	-	-	-	1	-	-	1	-	-	1	1	3	10	10	-	
Obrovac	sv.	61	-	-	-	-	-	-	-	-	-	-	-	2	2	2	8	9	3	6	29	-
	All m m	42	-	-	-	-	-	-	-	-	-	-	-	2	2	2	8	7	2	4	15	-
Pag	sv.	47	-	-	-	-	-	-	-	-	-	-	-	-	-	-	4	7	3	4	29	-
	All m m	26	-	-	-	-	-	-	-	-	-	-	-	-	-	-	2	5	3	1	15	-
Zadar	sv.	927	3	-	1	-	1	2	1	4	4	8	14	15	32	45	72	90	117	518	-	
	All m m	460	2	-	1	-	1	2	1	4	4	6	13	12	22	34	51	49	69	189	-	
Općine/ Municipalities																						
Bibinje	sv.	50	1	-	-	-	-	-	-	-	-	-	1	1	5	3	6	7	7	19	-	
	All m m	27	1	-	-	-	-	-	-	-	-	-	1	-	2	2	5	2	6	8	-	
Galovac	sv.	16	-	-	-	-	-	-	-	-	-	-	-	-	-	-	1	2	2	11	-	
	All m m	7	-	-	-	-	-	-	-	-	-	-	-	-	-	-	-	1	1	5	-	
Gračac	sv.	68	-	-	-	-	-	1	-	-	-	-	2	-	1	6	6	4	4	44	-	
	All m m	34	-	-	-	-	-	1	-	-	-	-	1	-	1	3	5	4	3	16	-	
Jasenice	sv.	12	-	-	-	-	-	-	-	-	-	-	-	-	1	-	-	-	-	11	-	
	All m m	5	-	-	-	-	-	-	-	-	-	-	-	-	1	-	-	-	-	4	-	

4.3. UMRLI PREMA SPOLU I STAROSTI U 2022. PO ŽUPANIJAMA I GRADOVIMA/OPĆINAMA
DEATHS, BY SEX AND AGE, BY COUNTIES AND TOWNS/MUNICIPALITIES, 2022

(nastavak)
(continued)

Županija County of	Spol Sex	Ukupno Total	Godine starosti Age																	80 i više 80 and over	nepo- znato Unknown	
			0	1 - 4	5 - 9	10 - 14	15 - 19	20 - 24	25 - 29	30 - 34	35 - 39	40 - 44	45 - 49	50 - 54	55 - 59	60 - 64	65 - 69	70 - 74	75 - 79			
Kali	sv.	20	-	-	-	-	-	-	-	-	-	-	-	-	1	1	-	-	2	8	8	-
	m	9	-	-	-	-	-	-	-	-	-	-	-	-	1	1	-	-	1	3	3	-
Kolan	sv.	9	-	-	-	-	-	-	-	-	-	-	-	-	1	-	-	-	1	2	5	-
	m	3	-	-	-	-	-	-	-	-	-	-	-	-	1	-	-	-	-	2	-	-
Kukljica	sv.	17	-	-	-	-	-	-	-	-	-	-	-	-	-	1	-	3	3	2	8	-
	m	11	-	-	-	-	-	-	-	-	-	-	-	-	-	1	-	3	3	1	3	-
Lišane Ostrovičke	sv.	12	-	-	-	-	-	-	-	-	-	-	1	-	1	-	1	1	2	-	6	-
	m	6	-	-	-	-	-	-	-	-	-	-	1	-	1	-	1	-	2	-	1	-
Novigrad	sv.	42	-	-	-	-	-	-	-	-	-	-	-	-	1	-	3	-	8	3	27	-
	m	24	-	-	-	-	-	-	-	-	-	-	-	-	1	-	3	-	7	2	11	-
Pakoštane	sv.	53	1	-	-	-	-	-	1	-	1	-	1	1	3	4	4	6	3	28	-	
	m	30	1	-	-	-	-	-	1	-	-	-	1	1	1	4	4	2	2	13	-	
Pašman	sv.	33	-	-	-	-	-	-	-	-	-	-	-	-	1	3	4	3	2	20	-	
	m	23	-	-	-	-	-	-	-	-	-	-	-	-	1	3	3	3	1	12	-	
Polača	sv.	24	-	-	-	-	-	-	-	-	1	-	-	-	-	1	2	2	2	16	-	
	m	13	-	-	-	-	-	-	-	-	1	-	-	-	-	1	2	2	1	6	-	
Poličnik	sv.	56	2	-	-	-	-	-	-	-	2	1	-	1	-	1	6	8	4	31	-	
	m	26	1	-	-	-	-	-	-	-	2	-	-	1	-	1	4	6	2	9	-	
Posedarje	sv.	46	-	-	-	-	-	-	-	1	-	-	1	2	1	3	4	6	4	24	-	
	m	26	-	-	-	-	-	-	-	1	-	-	1	1	1	2	4	3	4	9	-	
Povljana	sv.	14	-	-	-	-	-	-	-	-	-	-	-	-	-	-	-	4	-	10	-	
	m	6	-	-	-	-	-	-	-	-	-	-	-	-	-	-	-	4	-	2	-	
Preko	sv.	71	-	-	-	-	-	-	-	-	-	1	-	1	2	2	4	7	7	47	-	
	m	33	-	-	-	-	-	-	-	-	-	-	-	1	1	1	3	3	4	20	-	
Privlaka	sv.	34	-	-	-	-	-	-	-	-	-	-	1	1	1	1	2	5	7	16	-	
	m	22	-	-	-	-	-	-	-	-	-	-	1	1	-	1	2	4	4	9	-	
Ražanac	sv.	50	-	-	-	-	-	-	-	1	-	1	1	1	1	1	4	8	10	22	-	
	m	26	-	-	-	-	-	-	-	-	-	1	1	-	1	1	3	6	7	6	-	
Sali	sv.	43	-	-	-	-	-	-	-	-	-	-	-	-	-	2	-	4	6	31	-	
	m	20	-	-	-	-	-	-	-	-	-	-	-	-	-	2	-	3	5	10	-	
Stankovci	sv.	27	-	-	-	-	-	-	1	-	-	-	-	-	-	2	1	-	3	4	16	-
	m	12	-	-	-	-	-	-	1	-	-	-	-	-	-	2	-	-	1	2	6	-
Starigrad	sv.	37	-	-	-	-	-	-	-	-	-	-	-	-	1	-	3	5	6	4	18	-
	m	20	-	-	-	-	-	-	-	-	-	-	-	-	-	-	3	3	4	3	7	-

4.3. UMRLI PREMA SPOLU I STAROSTI U 2022. PO ŽUPANIJAMA I GRADOVIMA/OPĆINAMA
DEATHS, BY SEX AND AGE, BY COUNTIES AND TOWNS/MUNICIPALITIES, 2022

(nastavak)
(continued)

Županija County of	Spol Sex	Ukupno Total	Godine starosti Age																		80 i više 80 and over	nepo- znato Unknown	
			0	1 - 4	5 - 9	10 - 14	15 - 19	20 - 24	25 - 29	30 - 34	35 - 39	40 - 44	45 - 49	50 - 54	55 - 59	60 - 64	65 - 69	70 - 74	75 - 79				
Sukošan	sv.	54	-	-	-	-	-	-	-	-	-	-	-	-	1	3	2	3	4	7	8	26	-
	All m	33	-	-	-	-	-	-	-	-	-	-	-	-	-	3	2	2	3	2	7	14	-
Sveti Filip i Jakov	sv.	40	-	-	-	-	-	1	-	-	-	-	-	-	1	1	1	5	6	5	20	-	
	All m	18	-	-	-	-	-	-	-	-	-	-	-	-	1	1	1	3	4	2	6	-	
Škabrnja	sv.	16	-	-	-	-	-	-	-	-	-	-	-	-	-	-	3	1	1	3	8	-	
	All m	8	-	-	-	-	-	-	-	-	-	-	-	-	-	-	2	1	1	2	2	-	
Tkon	sv.	11	-	-	-	-	-	-	-	-	-	-	-	-	-	-	-	1	4	1	5	-	
	All m	6	-	-	-	-	-	-	-	-	-	-	-	-	-	-	-	1	2	1	2	-	
Vir	sv.	56	-	-	-	-	-	-	-	-	-	-	1	2	2	1	2	7	14	7	20	-	
	All m	41	-	-	-	-	-	-	-	-	-	-	1	2	2	1	2	6	13	5	9	-	
Vrši	sv.	30	-	-	-	-	-	-	-	-	-	-	-	-	-	1	1	1	4	2	21	-	
	All m	9	-	-	-	-	-	-	-	-	-	-	-	-	-	-	-	-	1	1	7	-	
Zemunik Donji	sv.	27	-	-	-	-	-	-	-	-	-	-	-	-	-	3	2	4	2	2	14	-	
	All m	15	-	-	-	-	-	-	-	-	-	-	-	-	-	2	1	2	2	2	6	-	
Osječko-baranjska Osijek-Baranja	sv.	4 069	8	2	2	-	7	7	12	9	23	25	52	69	157	279	387	558	534	1 938	-		
	All m	1 923	5	1	2	-	5	3	9	7	16	13	39	48	115	179	250	327	254	650	-		
Gradovi/ Towns																							
Beli Manastir	sv.	156	-	-	-	-	-	1	-	1	-	1	2	4	9	19	29	24	66	-			
	All m	81	-	-	-	-	-	1	-	1	-	1	2	3	3	11	22	11	26	-			
Belišće	sv.	134	-	-	-	-	1	-	2	2	1	4	1	5	10	17	19	18	54	-			
	All m	60	-	-	-	-	-	-	1	-	1	1	1	4	4	11	12	4	21	-			
Donji Miholjac	sv.	130	1	-	-	-	-	-	1	2	-	1	1	8	8	7	24	19	58	-			
	All m	61	1	-	-	-	-	-	1	1	-	1	1	6	6	4	9	9	22	-			
Đakovo	sv.	347	1	-	-	-	-	1	1	2	4	3	6	7	13	16	31	32	56	174	-		
	All m	156	-	-	-	-	-	1	2	4	3	6	4	9	8	19	16	24	60	-			
Našice	sv.	215	2	1	-	-	-	1	1	-	-	3	4	2	6	19	7	21	37	111	-		
	All m	100	2	1	-	-	-	-	-	-	-	2	2	2	6	14	4	16	16	35	-		
Osijek	sv.	1 405	3	1	-	-	2	1	4	2	8	8	20	15	32	91	127	217	182	692	-		
	All m	632	1	-	-	-	2	-	3	1	6	4	16	13	20	53	74	127	74	238	-		
Valpovo	sv.	141	-	-	-	-	-	-	-	1	1	2	1	6	5	10	18	16	20	61	-		
	All m	67	-	-	-	-	-	-	-	1	-	1	1	4	3	7	10	7	12	21	-		

4.3. UMRLI PREMA SPOLU I STAROSTI U 2022. PO ŽUPANIJAMA I GRADOVIMA/OPĆINAMA
DEATHS, BY SEX AND AGE, BY COUNTIES AND TOWNS/MUNICIPALITIES, 2022

(nastavak)
(continued)

Županija County of	Spol Sex	Ukupno Total	Godine starosti Age																	nepo- znato Unknown	
			0	1 – 4	5 – 9	10 – 14	15 – 19	20 – 24	25 – 29	30 – 34	35 – 39	40 – 44	45 – 49	50 – 54	55 – 59	60 – 64	65 – 69	70 – 74	75 – 79		80 i više 80 and over
<i>Općine/ Municipalities</i>																					
Antunovac	sv.	49	-	-	-	-	-	-	-	-	-	-	-	-	6	4	8	3	5	23	-
	All m	23	-	-	-	-	-	-	-	-	-	-	-	-	6	2	5	1	2	7	-
Bilje	sv.	62	-	-	-	-	-	-	-	-	1	1	-	3	4	8	12	5	28	-	
	All m	34	-	-	-	-	-	-	-	-	1	1	-	2	3	7	9	4	7	-	
Bizovac	sv.	67	-	-	-	-	-	-	-	1	-	-	-	6	5	9	8	8	30	-	
	All m	34	-	-	-	-	-	-	-	1	-	-	-	4	2	5	5	6	11	-	
Čeminac	sv.	40	-	-	-	-	-	-	-	-	1	1	1	-	-	6	8	6	17	-	
	All m	20	-	-	-	-	-	-	-	-	-	1	-	-	-	4	5	5	5	-	
Čepin	sv.	119	-	-	-	-	-	1	-	1	3	1	2	8	8	12	16	20	47	-	
	All m	55	-	-	-	-	-	1	-	1	-	-	1	7	5	9	8	10	13	-	
Darda	sv.	90	-	-	1	-	-	-	-	-	-	-	2	7	6	10	12	12	40	-	
	All m	44	-	-	1	-	-	-	-	-	-	-	2	5	6	8	2	10	10	-	
Donja Motičina	sv.	11	-	-	-	-	-	1	-	-	-	-	-	-	1	3	1	-	5	-	
	All m	8	-	-	-	-	-	1	-	-	-	-	-	-	1	3	1	-	2	-	
Draž	sv.	53	-	-	-	-	-	-	-	-	-	-	1	1	6	5	11	7	22	-	
	All m	27	-	-	-	-	-	-	-	-	-	-	1	1	2	5	8	3	7	-	
Drenje	sv.	45	-	-	-	-	-	1	-	-	-	1	-	3	4	-	3	7	26	-	
	All m	19	-	-	-	-	-	1	-	-	-	1	-	3	3	-	-	4	7	-	
Đurđenovac	sv.	93	-	-	1	-	-	1	-	-	-	-	1	2	4	9	11	17	7	40	-
	All m	48	-	-	1	-	-	1	-	-	-	-	1	2	4	6	8	10	3	12	-
Erdut	sv.	102	-	-	-	-	-	-	-	-	1	3	4	4	8	10	21	15	36	-	
	All m	58	-	-	-	-	-	-	-	-	1	3	3	4	4	6	14	11	12	-	
Ernestinovo	sv.	27	-	-	-	-	-	-	-	-	-	-	-	1	1	2	4	1	18	-	
	All m	7	-	-	-	-	-	-	-	-	-	-	-	-	1	1	-	1	4	-	
Feričanci	sv.	34	-	-	-	-	-	-	-	-	1	1	1	2	3	4	3	4	15	-	
	All m	16	-	-	-	-	-	-	-	-	-	1	-	2	2	3	2	3	3	-	
Gorjani	sv.	35	-	-	-	-	-	1	-	-	-	-	-	2	2	1	5	4	20	-	
	All m	18	-	-	-	-	-	1	-	-	-	-	-	1	1	1	4	3	7	-	
Jagodnjak	sv.	25	-	-	-	-	-	-	-	-	-	-	-	1	2	4	2	1	15	-	
	All m	11	-	-	-	-	-	-	-	-	-	-	-	1	2	4	1	-	3	-	
Kneževi Vinogradi	sv.	73	-	-	-	-	-	-	-	-	-	1	3	2	6	11	7	7	36	-	
	All m	36	-	-	-	-	-	-	-	-	-	1	1	1	4	7	5	6	11	-	
Koška	sv.	40	-	-	-	-	-	-	-	-	-	-	-	2	3	4	6	6	19	-	
	All m	23	-	-	-	-	-	-	-	-	-	-	-	-	3	3	4	3	10	-	

4.3. UMRLI PREMA SPOLU I STAROSTI U 2022. PO ŽUPANIJAMA I GRADOVIMA/OPĆINAMA
DEATHS, BY SEX AND AGE, BY COUNTIES AND TOWNS/MUNICIPALITIES, 2022

(nastavak)
(continued)

Županija County of	Spol Sex	Ukupno Total	Godine starosti Age																		nepo- znato Unknown	
			0	1-4	5-9	10-14	15-19	20-24	25-29	30-34	35-39	40-44	45-49	50-54	55-59	60-64	65-69	70-74	75-79	80 i više 80 and over		
Levanjska Varoš	sv.	25	-	-	-	-	-	-	-	-	-	-	-	-	-	1	2	1	4	-	17	-
	All m	7	-	-	-	-	-	-	-	-	-	-	-	-	-	-	1	1	4	-	1	-
Magadenovac	sv.	35	-	-	-	-	-	-	1	-	-	-	-	2	-	2	3	3	4	20	-	
	All m	12	-	-	-	-	-	-	-	-	-	-	-	2	-	1	1	3	1	4	-	
Marijanci	sv.	29	-	-	-	-	-	-	-	-	1	-	-	1	1	2	-	5	3	16	-	
	All m	11	-	-	-	-	-	-	-	-	1	-	-	-	1	2	-	4	1	2	-	
Petlovac	sv.	37	-	-	-	-	-	-	-	-	-	-	-	1	-	2	4	3	2	7	18	-
	All m	19	-	-	-	-	-	-	-	-	-	-	-	1	-	1	4	3	2	3	5	-
Petrijevci	sv.	49	-	-	-	-	-	-	-	-	-	-	-	-	-	1	1	1	9	7	30	-
	All m	21	-	-	-	-	-	-	-	-	-	-	-	-	-	1	1	1	4	2	12	-
Podgorač	sv.	53	-	-	-	-	1	-	-	-	-	-	-	1	5	5	5	3	10	23	-	
	All m	31	-	-	-	-	1	-	-	-	-	-	-	1	4	3	4	2	5	11	-	
Podravska Moslavina	sv.	21	-	-	-	-	-	-	-	-	2	-	-	-	2	4	1	3	3	6	-	
	All m	14	-	-	-	-	-	-	-	-	1	-	-	-	2	4	1	3	-	3	-	
Popovac	sv.	33	-	-	-	-	-	-	-	-	-	-	1	1	2	2	2	2	6	17	-	
	All m	15	-	-	-	-	-	-	-	-	-	-	1	-	2	1	-	2	2	7	-	
Punitovci	sv.	21	1	-	-	-	-	-	-	-	-	-	-	1	1	1	1	3	2	11	-	
	All m	11	1	-	-	-	-	-	-	-	-	-	-	1	1	1	-	1	1	5	-	
Satnica Đakovačka	sv.	24	-	-	-	-	-	-	-	-	-	-	-	2	4	2	4	2	1	9	-	
	All m	13	-	-	-	-	-	-	-	-	-	-	-	1	3	2	2	-	1	4	-	
Semeljci	sv.	44	-	-	-	-	-	1	-	1	-	-	-	3	1	1	8	3	3	23	-	
	All m	23	-	-	-	-	-	-	-	1	-	-	-	1	1	1	6	2	3	8	-	
Strizivojna	sv.	42	-	-	-	-	1	1	-	-	-	1	1	1	2	5	2	6	5	17	-	
	All m	23	-	-	-	-	-	1	-	-	-	-	-	-	1	5	2	3	2	9	-	
Šodolovci	sv.	28	-	-	-	-	-	-	-	-	-	-	-	2	-	1	5	3	1	16	-	
	All m	15	-	-	-	-	-	-	-	-	-	-	-	2	-	1	3	1	-	8	-	
Trnava	sv.	22	-	-	-	-	1	1	-	-	-	-	-	-	2	3	1	1	2	11	-	
	All m	15	-	-	-	-	1	1	-	-	-	-	-	-	2	3	1	1	2	4	-	
Viljevo	sv.	38	-	-	-	-	-	-	-	-	-	-	1	2	2	5	5	4	1	18	-	
	All m	17	-	-	-	-	-	-	-	-	-	-	-	1	1	4	3	2	1	5	-	
Viškovci	sv.	29	-	-	-	-	-	-	-	-	-	-	1	1	2	1	2	2	3	17	-	
	All m	12	-	-	-	-	-	-	-	-	-	-	-	1	2	1	2	1	1	4	-	
Vladislavci	sv.	31	-	-	-	-	1	-	-	-	-	-	-	1	3	2	5	4	4	11	-	
	All m	19	-	-	-	-	1	-	-	-	-	-	-	1	1	1	5	3	4	3	-	
Vuka	sv.	15	-	-	-	-	-	-	-	-	-	-	-	1	1	1	4	2	1	5	-	
	All m	7	-	-	-	-	-	-	-	-	-	-	-	-	-	1	3	1	1	1	-	

4.3. UMRLI PREMA SPOLU I STAROSTI U 2022. PO ŽUPANIJAMA I GRADOVIMA/OPĆINAMA
DEATHS, BY SEX AND AGE, BY COUNTIES AND TOWNS/MUNICIPALITIES, 2022

(nastavak)
(continued)

Županija County of	Spol Sex	Ukupno Total	Godine starosti Age																		nepo- znato Unknown
			0	1 - 4	5 - 9	10 - 14	15 - 19	20 - 24	25 - 29	30 - 34	35 - 39	40 - 44	45 - 49	50 - 54	55 - 59	60 - 64	65 - 69	70 - 74	75 - 79	80 i više 80 and over	
Šibensko-kninska Šibenik-Knin	sv. All	1 704	4	1	-	-	-	7	-	2	8	9	13	35	52	101	145	156	153	1 018	-
	m m	865	4	1	-	-	-	5	-	2	5	7	11	23	32	69	97	103	84	422	-
Gradovi/ Towns																					
Dmiš	sv. All	116	-	-	-	-	-	-	-	1	1	-	3	2	3	6	4	13	12	71	-
	m m	58	-	-	-	-	-	-	-	1	1	-	3	1	2	4	3	9	5	29	-
Knin	sv. All	186	2	1	-	-	-	-	-	1	-	1	1	8	9	12	20	16	18	97	-
	m m	102	2	1	-	-	-	-	-	1	-	1	1	7	4	11	15	11	9	39	-
Skradin	sv. All	83	-	-	-	-	-	-	-	-	-	-	-	1	2	4	8	4	6	58	-
	m m	37	-	-	-	-	-	-	-	-	-	-	-	1	-	3	6	2	3	22	-
Šibenik	sv. All	671	1	-	-	-	-	3	-	-	3	4	1	14	18	44	61	62	60	400	-
	m m	344	1	-	-	-	-	2	-	-	2	4	-	9	11	28	37	40	36	174	-
Vodice	sv. All	144	-	-	-	-	-	1	-	-	1	1	1	4	6	10	15	12	19	74	-
	m m	67	-	-	-	-	-	1	-	-	-	1	1	2	4	3	10	7	9	29	-
Općine/ Municipalities																					
Bilice	sv. All	34	-	-	-	-	-	-	-	-	1	-	1	1	-	-	3	6	2	20	-
	m m	18	-	-	-	-	-	-	-	-	1	-	1	-	-	-	2	5	1	8	-
Biskupija	sv. All	38	-	-	-	-	-	-	-	-	-	-	-	-	-	-	4	1	-	33	-
	m m	19	-	-	-	-	-	-	-	-	-	-	-	-	-	-	4	-	-	15	-
Civljane	sv. All	7	-	-	-	-	-	-	-	-	-	-	-	-	-	-	1	-	-	6	-
	m m	5	-	-	-	-	-	-	-	-	-	-	-	-	-	-	1	-	-	4	-
Ervenik	sv. All	21	-	-	-	-	-	-	-	-	-	-	-	-	1	1	1	2	4	12	-
	m m	10	-	-	-	-	-	-	-	-	-	-	-	-	1	1	-	1	2	5	-
Kijevo	sv. All	14	-	-	-	-	-	-	-	-	-	-	-	-	-	1	2	1	1	9	-
	m m	6	-	-	-	-	-	-	-	-	-	-	-	-	-	1	1	1	1	2	-
Kistanje	sv. All	68	-	-	-	-	-	2	-	-	-	1	1	2	3	4	1	6	9	39	-
	m m	35	-	-	-	-	-	2	-	-	-	-	1	-	2	4	1	4	3	18	-
Murter-Kornati	sv. All	32	-	-	-	-	-	-	-	-	1	1	1	1	-	2	2	6	1	17	-
	m m	15	-	-	-	-	-	-	-	-	-	1	-	1	-	1	-	4	1	7	-
Pirovac	sv. All	25	-	-	-	-	-	1	-	-	-	-	1	-	-	3	1	4	2	13	-
	m m	10	-	-	-	-	-	-	-	-	-	-	1	-	-	2	1	2	1	3	-
Primošten	sv. All	43	-	-	-	-	-	-	-	-	-	1	-	1	2	4	3	4	4	24	-
	m m	21	-	-	-	-	-	-	-	-	-	-	1	2	2	2	2	2	4	8	-
Promina	sv. All	24	-	-	-	-	-	-	-	-	-	-	-	-	-	1	3	2	2	16	-
	m m	14	-	-	-	-	-	-	-	-	-	-	-	-	-	1	3	2	1	7	-

4.3. UMRLI PREMA SPOLU I STAROSTI U 2022. PO ŽUPANIJAMA I GRADOVIMA/OPĆINAMA
DEATHS, BY SEX AND AGE, BY COUNTIES AND TOWNS/MUNICIPALITIES, 2022

(nastavak)
(continued)

Županija County of	Spol Sex	Ukupno Total	Godine starosti Age																	80 i više 80 and over	nepo- znato Unknown	
			0	1 – 4	5 – 9	10 – 14	15 – 19	20 – 24	25 – 29	30 – 34	35 – 39	40 – 44	45 – 49	50 – 54	55 – 59	60 – 64	65 – 69	70 – 74	75 – 79			
Rogoznica	sv.	33	-	-	-	-	-	-	-	-	-	-	-	1	-	1	1	5	3	2	20	-
	All m	21	-	-	-	-	-	-	-	-	-	-	-	1	-	1	1	4	2	1	11	-
Ružić	sv.	28	-	-	-	-	-	-	-	-	1	-	-	1	2	-	1	1	2	20	-	
	All m	12	-	-	-	-	-	-	-	-	1	-	-	1	2	-	1	1	1	5	-	
Tisno	sv.	61	1	-	-	-	-	-	-	-	-	-	-	-	3	3	3	4	4	43	-	
	All m	31	1	-	-	-	-	-	-	-	-	-	-	-	2	2	2	3	4	17	-	
Tribunj	sv.	41	-	-	-	-	-	-	-	-	-	-	1	-	1	2	2	6	4	25	-	
	All m	22	-	-	-	-	-	-	-	-	-	-	1	-	-	2	1	5	2	11	-	
Unešić	sv.	35	-	-	-	-	-	-	-	-	-	-	1	-	1	3	5	3	1	21	-	
	All m	18	-	-	-	-	-	-	-	-	-	-	1	-	1	3	3	2	-	8	-	
Vukovarsko-srijemska Vukovar-Sirmium	sv.	2 390	4	2	1	-	2	5	5	7	6	25	25	51	95	171	220	302	293	1 176	-	
	All m	1 152	3	1	-	-	1	4	4	6	3	18	16	41	68	118	134	176	158	401	-	
Gradovi/ Towns																						
Ilok	sv.	87	-	-	-	-	-	-	-	-	-	-	-	1	4	10	5	15	9	43	-	
	All m	45	-	-	-	-	-	-	-	-	-	-	-	1	3	5	4	11	5	16	-	
Otok	sv.	73	1	-	-	-	-	-	-	-	-	1	-	1	4	10	3	11	4	38	-	
	All m	31	1	-	-	-	-	-	-	-	-	-	-	1	3	8	-	8	2	8	-	
Vinkovci	sv.	428	1	-	-	-	-	2	3	2	2	7	5	8	13	30	42	62	64	187	-	
	All m	218	1	-	-	-	-	1	3	1	1	5	4	7	7	21	27	37	36	67	-	
Vukovar	sv.	426	1	-	-	-	-	-	-	-	1	5	8	7	16	23	43	64	40	218	-	
	All m	191	1	-	-	-	-	-	-	-	-	4	7	5	11	16	24	30	22	71	-	
Županja	sv.	124	1	-	-	-	1	-	-	2	1	1	1	2	6	7	15	11	18	58	-	
	All m	69	-	-	-	-	1	-	-	2	1	-	-	1	4	5	13	11	8	23	-	
Općine/ Municipalities																						
Andrijaševci	sv.	49	-	-	-	-	-	-	1	-	-	-	-	4	2	2	6	7	5	22	-	
	All m	22	-	-	-	-	-	-	-	-	-	-	-	3	1	1	5	5	3	4	-	
Babina Greda	sv.	45	-	-	-	-	-	-	-	-	-	1	-	1	2	3	3	6	7	22	-	
	All m	21	-	-	-	-	-	-	-	-	-	1	-	1	2	1	-	3	2	11	-	
Bogdanovci	sv.	36	-	-	-	-	-	-	-	-	-	1	1	1	1	3	2	4	5	18	-	
	All m	18	-	-	-	-	-	-	-	-	-	1	-	1	1	2	1	3	1	8	-	
Borovo	sv.	55	-	-	-	-	1	-	-	-	-	2	-	-	2	4	3	7	12	24	-	
	All m	22	-	-	-	-	-	-	-	-	-	1	-	-	2	3	2	3	4	7	-	
Bošnjaci	sv.	53	-	-	-	-	-	1	-	1	-	-	-	1	2	1	2	7	4	34	-	
	All m	27	-	-	-	-	-	1	-	1	-	-	-	1	2	1	1	3	3	14	-	

4.3. UMRLI PREMA SPOLU I STAROSTI U 2022. PO ŽUPANIJAMA I GRADOVIMA/OPĆINAMA
DEATHS, BY SEX AND AGE, BY COUNTIES AND TOWNS/MUNICIPALITIES, 2022

(nastavak)
(continued)

Županija County of	Spol Sex	Ukupno Total	Godine starosti Age																		80 i više 80 and over	nepo- znato Unknown
			0	1-4	5-9	10-14	15-19	20-24	25-29	30-34	35-39	40-44	45-49	50-54	55-59	60-64	65-69	70-74	75-79			
Cerna	sv.	68	-	1	1	-	-	-	-	-	-	-	1	-	-	4	6	4	5	4	42	-
	m	31	-	1	-	-	-	-	-	-	-	-	1	-	-	3	4	3	4	3	12	-
Drenovci	sv.	78	-	-	-	-	-	-	-	-	-	1	-	1	4	4	10	9	6	43	-	
	m	38	-	-	-	-	-	-	-	-	-	-	-	1	2	4	7	5	4	15	-	
Gradište	sv.	39	-	1	-	-	-	-	-	-	-	-	1	-	2	4	4	2	7	18	-	
	m	18	-	-	-	-	-	-	-	-	-	-	-	-	2	2	2	2	7	3	-	
Gunja	sv.	44	-	-	-	-	-	1	-	1	1	-	-	1	1	5	4	6	6	18	-	
	m	19	-	-	-	-	-	1	-	1	1	-	-	1	-	3	2	2	4	4	-	
Ivankovo	sv.	100	-	-	-	-	-	-	-	-	1	-	-	5	3	10	8	8	17	48	-	
	m	51	-	-	-	-	-	-	-	-	-	-	-	4	2	8	6	5	7	19	-	
Jarmina	sv.	29	-	-	-	-	-	-	-	-	-	-	-	-	-	3	1	2	2	21	-	
	m	13	-	-	-	-	-	-	-	-	-	-	-	-	-	3	1	1	1	7	-	
Lovas	sv.	19	-	-	-	-	-	-	-	-	-	-	-	-	-	3	1	2	3	10	-	
	m	6	-	-	-	-	-	-	-	-	-	-	-	-	-	1	-	1	1	3	-	
Markušica	sv.	39	-	-	-	-	-	-	-	-	-	1	1	3	1	2	3	7	3	18	-	
	m	19	-	-	-	-	-	-	-	-	-	1	1	2	1	2	-	2	3	7	-	
Negoslavci	sv.	14	-	-	-	-	-	-	-	-	-	-	-	-	-	-	2	3	2	7	-	
	m	9	-	-	-	-	-	-	-	-	-	-	-	-	-	-	2	3	1	3	-	
Nijemci	sv.	76	-	-	-	-	-	-	-	-	-	-	1	3	4	3	9	10	9	37	-	
	m	32	-	-	-	-	-	-	-	-	-	-	-	1	3	1	5	4	3	15	-	
Nuštar	sv.	70	-	-	-	-	-	-	-	-	-	1	2	4	3	2	7	10	7	34	-	
	m	32	-	-	-	-	-	-	-	-	-	1	1	3	2	2	5	6	4	8	-	
Privlaka	sv.	38	-	-	-	-	-	-	-	-	-	-	1	1	1	3	1	10	21	-		
	m	17	-	-	-	-	-	-	-	-	-	-	1	1	1	2	-	5	7	-		
Stari Jankovci	sv.	58	-	-	-	-	-	-	-	-	-	-	1	1	4	7	3	2	6	34	-	
	m	28	-	-	-	-	-	-	-	-	-	-	1	1	3	3	2	2	5	11	-	
Stari Mikanovci	sv.	29	-	-	-	-	-	-	-	-	-	-	1	1	2	3	5	1	4	12	-	
	m	12	-	-	-	-	-	-	-	-	-	-	-	1	1	1	2	-	1	6	-	
Štitar	sv.	28	-	-	-	-	-	-	-	-	-	-	1	-	1	2	-	3	4	17	-	
	m	14	-	-	-	-	-	-	-	-	-	-	-	-	2	-	2	4	6	-		
Tompojevci	sv.	35	-	-	-	-	-	-	-	-	-	-	-	-	2	3	2	5	5	18	-	
	m	20	-	-	-	-	-	-	-	-	-	-	-	-	2	3	-	3	4	8	-	
Tordinci	sv.	29	-	-	-	-	1	-	1	-	-	-	1	1	1	3	3	6	12	-		
	m	15	-	-	-	-	1	-	1	-	-	-	1	1	1	2	2	3	3	-		

4.3. UMRLI PREMA SPOLU I STAROSTI U 2022. PO ŽUPANIJAMA I GRADOVIMA/OPĆINAMA
DEATHS, BY SEX AND AGE, BY COUNTIES AND TOWNS/MUNICIPALITIES, 2022

(nastavak)
(continued)

Županija County of	Spol Sex	Ukupno Total	Godine starosti Age																		nepo- znato Unknown	
			0	1 – 4	5 – 9	10 – 14	15 – 19	20 – 24	25 – 29	30 – 34	35 – 39	40 – 44	45 – 49	50 – 54	55 – 59	60 – 64	65 – 69	70 – 74	75 – 79	80 i više 80 and over		
Tovarnik	sv.	45	-	-	-	-	-	-	-	-	-	-	2	1	2	2	5	3	7	5	18	-
	m	28	-	-	-	-	-	-	-	-	-	-	2	1	2	1	3	3	6	4	6	-
Trpinja	sv.	106	-	-	-	-	-	-	-	-	-	-	1	1	2	3	9	18	15	13	44	-
	m	51	-	-	-	-	-	-	-	-	-	-	1	1	2	3	7	8	8	5	16	-
Vodinci	sv.	17	-	-	-	-	-	-	-	-	-	-	-	-	-	-	1	2	3	1	10	-
	m	8	-	-	-	-	-	-	-	-	-	-	-	-	-	-	-	2	2	-	4	-
Vrbanja	sv.	53	-	-	-	-	-	-	1	-	-	-	-	-	-	5	4	4	4	5	30	-
	m	27	-	-	-	-	-	-	1	-	-	-	-	-	-	5	4	3	2	3	9	-
Splitsko-dalmatinska Split-Dalmatia	sv.	5 645	26	1	1	1	8	10	7	11	17	44	79	116	179	313	491	600	579	3 162	-	
	m	2 859	18	-	-	1	7	7	7	5	15	25	50	81	127	220	329	384	338	1 245	-	
Gradovi/ Towns																						
Hvar	sv.	56	-	-	-	-	-	-	-	-	-	-	-	2	1	3	3	2	8	7	30	-
	m	33	-	-	-	-	-	-	-	-	-	-	-	2	-	2	3	1	5	6	14	-
Imotski	sv.	99	-	-	-	-	-	-	-	2	-	1	1	6	6	7	10	7	6	53	-	
	m	46	-	-	-	-	-	-	-	2	-	-	1	5	2	3	6	4	4	19	-	
Kaštela	sv.	408	-	-	-	-	-	-	1	1	2	2	4	8	15	32	42	42	40	219	-	
	m	202	-	-	-	-	-	-	1	1	1	1	2	4	9	24	26	29	23	81	-	
Komiža	sv.	32	-	-	-	-	-	1	-	-	-	-	-	2	-	-	-	1	2	3	23	-
	m	16	-	-	-	-	-	1	-	-	-	-	-	2	-	-	-	1	1	1	10	-
Makarska	sv.	141	1	-	-	-	-	-	-	-	-	-	-	1	6	4	11	10	16	17	75	-
	m	74	1	-	-	-	-	-	-	-	-	-	-	1	4	4	6	7	14	11	26	-
Omiš	sv.	194	-	-	-	-	-	-	-	-	-	3	3	6	4	12	9	24	23	110	-	
	m	100	-	-	-	-	-	-	-	-	-	2	3	6	3	6	9	20	13	38	-	
Sinj	sv.	265	-	-	-	-	-	2	2	-	1	2	7	5	8	15	30	28	30	135	-	
	m	147	-	-	-	-	-	1	2	-	1	1	6	3	7	11	22	21	20	52	-	
Solin	sv.	213	1	-	-	-	-	-	-	-	-	5	8	7	11	15	29	20	17	100	-	
	m	108	1	-	-	-	-	-	-	-	-	4	3	2	8	9	20	12	7	42	-	
Split	sv.	2 269	12	1	1	1	3	4	1	6	6	17	31	39	65	106	173	230	254	1 319	-	
	m	1 084	7	-	-	1	3	3	1	2	5	9	18	28	46	73	103	127	140	518	-	
Stari Grad	sv.	49	-	-	-	-	-	-	-	-	-	1	1	-	1	2	5	5	2	32	-	
	m	25	-	-	-	-	-	-	-	-	-	-	1	-	1	1	3	3	1	15	-	
Supetar	sv.	68	-	-	-	-	-	-	-	-	-	-	-	1	1	4	10	4	9	39	-	
	m	35	-	-	-	-	-	-	-	-	-	-	-	-	1	3	4	2	7	18	-	

4.3. UMRLI PREMA SPOLU I STAROSTI U 2022. PO ŽUPANIJAMA I GRADOVIMA/OPĆINAMA
DEATHS, BY SEX AND AGE, BY COUNTIES AND TOWNS/MUNICIPALITIES, 2022

(nastavak)
(continued)

Županija County of	Spol Sex	Ukupno Total	Godine starosti Age																		nepo- znato Unknown	
			0	1 - 4	5 - 9	10 - 14	15 - 19	20 - 24	25 - 29	30 - 34	35 - 39	40 - 44	45 - 49	50 - 54	55 - 59	60 - 64	65 - 69	70 - 74	75 - 79	80 i više 80 and over		
Trij	sv.	105	3	-	-	-	-	-	-	-	-	-	1	-	1	2	4	6	10	12	66	-
	m	49	3	-	-	-	-	-	-	-	-	-	-	-	-	2	4	5	6	10	19	-
Trogir	sv.	180	2	-	-	-	-	-	1	-	-	1	3	5	3	9	13	24	17	102	-	
	m	97	1	-	-	-	-	-	1	-	-	1	3	5	2	5	11	16	13	39	-	
Vis	sv.	26	1	-	-	-	-	-	-	-	-	-	-	1	-	-	-	2	3	5	14	-
	m	19	1	-	-	-	-	-	-	-	-	-	-	1	-	-	-	2	3	4	8	-
Vrgorac	sv.	80	1	-	-	-	-	1	-	-	-	1	-	-	5	8	11	5	7	41	-	
	m	47	1	-	-	-	-	1	-	-	-	1	-	-	4	7	8	3	6	16	-	
Vrlika	sv.	31	-	-	-	-	-	-	-	-	-	-	-	-	2	3	3	1	1	21	-	
	m	19	-	-	-	-	-	-	-	-	-	-	-	-	2	2	3	-	-	12	-	
Općine/ Municipalities																						
Baška Voda	sv.	48	-	-	-	-	-	1	-	-	-	-	-	1	3	3	6	5	5	24	-	
	m	28	-	-	-	-	-	-	-	-	-	-	-	1	2	3	5	4	5	8	-	
Bol	sv.	18	-	-	-	-	-	-	-	-	-	1	1	-	2	2	-	2	1	9	-	
	m	6	-	-	-	-	-	-	-	-	-	1	-	-	1	2	-	1	-	1	-	
Brela	sv.	26	-	-	-	-	-	-	-	-	-	1	-	-	1	-	1	2	4	17	-	
	m	15	-	-	-	-	-	-	-	-	-	1	-	-	-	-	1	2	2	9	-	
Cista Provo	sv.	49	1	-	-	-	-	-	-	-	1	-	-	2	-	2	2	6	4	31	-	
	m	24	1	-	-	-	-	-	-	-	1	-	-	2	-	2	1	4	4	9	-	
Dicmo	sv.	32	-	-	-	-	-	-	-	-	-	-	1	-	1	1	2	7	3	17	-	
	m	12	-	-	-	-	-	-	-	-	-	-	-	-	1	-	1	6	-	4	-	
Dugi Rat	sv.	77	-	-	-	-	1	-	1	-	-	2	2	3	3	2	10	10	4	39	-	
	m	40	-	-	-	-	1	-	1	-	-	1	1	2	2	2	7	8	1	14	-	
Dugopolje	sv.	39	-	-	-	-	1	-	-	-	2	1	-	1	2	1	5	5	5	16	-	
	m	25	-	-	-	-	1	-	-	-	2	1	-	1	1	1	4	4	2	8	-	
Gradac	sv.	40	-	-	-	-	-	-	-	-	-	-	-	-	2	2	3	1	4	28	-	
	m	25	-	-	-	-	-	-	-	-	-	-	-	-	1	2	2	-	2	18	-	
Hrvace	sv.	59	-	-	-	-	-	-	-	1	-	-	1	-	2	3	3	7	9	33	-	
	m	28	-	-	-	-	-	-	-	-	-	-	1	-	2	2	3	5	5	10	-	
Jelsa	sv.	56	-	-	-	-	-	1	-	-	-	-	-	2	-	6	4	10	2	31	-	
	m	29	-	-	-	-	-	1	-	-	-	-	-	-	-	4	4	8	2	10	-	
Klis	sv.	59	-	-	-	-	-	-	-	1	1	-	4	2	3	6	7	8	2	25	-	
	m	35	-	-	-	-	-	-	-	-	1	-	1	2	3	6	4	6	1	11	-	

4.3. UMRLI PREMA SPOLU I STAROSTI U 2022. PO ŽUPANIJAMA I GRADOVIMA/OPĆINAMA
DEATHS, BY SEX AND AGE, BY COUNTIES AND TOWNS/MUNICIPALITIES, 2022

(nastavak)
(continued)

Županija County of	Spol Sex	Ukupno Total	Godine starosti Age																	80 i više 80 and over	nepo- znato Unknown	
			0	1 - 4	5 - 9	10 - 14	15 - 19	20 - 24	25 - 29	30 - 34	35 - 39	40 - 44	45 - 49	50 - 54	55 - 59	60 - 64	65 - 69	70 - 74	75 - 79			
Lečevica	sv.	6	-	-	-	-	-	-	-	-	-	-	-	-	-	-	-	-	2	1	3	-
	m	3	-	-	-	-	-	-	-	-	-	-	-	-	-	-	-	-	2	1	-	-
Lokvičići	sv.	16	-	-	-	-	-	-	-	-	-	-	-	2	1	1	1	-	3	8	-	
	m	8	-	-	-	-	-	-	-	-	-	-	-	2	1	1	-	-	2	2	-	
Lovreć	sv.	31	-	-	-	-	-	-	-	-	-	-	-	-	2	2	8	3	2	14	-	
	m	17	-	-	-	-	-	-	-	-	-	-	-	-	1	2	6	-	1	7	-	
Marina	sv.	94	1	-	-	-	1	-	-	-	-	-	-	1	3	1	4	11	17	10	45	
	m	61	-	-	-	-	1	-	-	-	-	-	-	3	1	3	7	14	5	27	-	
Milna	sv.	16	-	-	-	-	-	-	-	-	-	-	-	-	-	1	3	2	2	8	-	
	m	10	-	-	-	-	-	-	-	-	-	-	-	-	-	1	2	2	2	3	-	
Muć	sv.	60	-	-	-	-	-	-	-	-	-	-	1	1	2	4	7	9	4	1	31	
	m	30	-	-	-	-	-	-	-	-	-	-	-	1	1	3	5	6	4	1	9	
Nerežišća	sv.	16	-	-	-	-	-	-	-	-	-	-	-	1	2	-	2	1	2	2	6	
	m	9	-	-	-	-	-	-	-	-	-	-	-	2	-	2	1	-	1	3	-	
Okrug	sv.	41	1	-	-	-	-	-	-	-	-	-	-	-	1	2	2	5	6	2	22	
	m	26	1	-	-	-	-	-	-	-	-	-	-	-	1	1	2	3	2	2	14	
Otok	sv.	64	-	-	-	-	-	-	-	-	-	1	-	1	2	5	7	6	4	2	36	
	m	30	-	-	-	-	-	-	-	-	-	1	-	1	1	3	6	3	1	1	13	
Podbablje	sv.	56	1	-	-	-	-	-	-	-	-	-	1	-	-	1	3	8	1	6	35	
	m	29	1	-	-	-	-	-	-	-	-	-	-	-	-	1	3	7	1	4	12	
Podgora	sv.	46	-	-	-	-	1	-	-	-	-	-	-	1	1	1	4	4	9	-	25	
	m	28	-	-	-	-	-	-	-	-	-	-	-	1	1	1	3	2	6	-	14	
Podstrana	sv.	71	-	-	-	-	1	-	-	-	-	-	1	-	2	1	3	9	11	6	37	
	m	33	-	-	-	-	1	-	-	-	-	-	-	1	-	1	6	6	3	15	-	
Postira	sv.	20	-	-	-	-	-	-	1	-	-	-	-	-	-	-	-	1	2	1	15	
	m	11	-	-	-	-	-	-	1	-	-	-	-	-	-	-	-	1	2	1	6	
Prgomet	sv.	14	-	-	-	-	-	-	-	-	-	-	-	-	-	-	-	-	1	3	10	
	m	6	-	-	-	-	-	-	-	-	-	-	-	-	-	-	-	-	-	3	3	
Primorski Dolac	sv.	18	-	-	-	-	-	-	-	-	-	-	-	-	-	-	1	2	1	-	14	
	m	8	-	-	-	-	-	-	-	-	-	-	-	-	-	-	-	2	1	-	5	
Proložac	sv.	34	-	-	-	-	-	-	-	-	-	-	-	-	-	2	2	1	4	5	20	
	m	13	-	-	-	-	-	-	-	-	-	-	-	-	-	2	1	1	3	-	6	
Pučišća	sv.	32	-	-	-	-	-	-	-	-	-	1	-	-	1	-	1	1	5	5	18	
	m	17	-	-	-	-	-	-	-	-	-	1	-	-	1	-	1	1	3	3	7	

4.3. UMRLI PREMA SPOLU I STAROSTI U 2022. PO ŽUPANIJAMA I GRADOVIMA/OPĆINAMA
DEATHS, BY SEX AND AGE, BY COUNTIES AND TOWNS/MUNICIPALITIES, 2022

(nastavak)
(continued)

Županija County of	Spol Sex	Ukupno Total	Godine starosti Age																	80 i više 80 and over	nepo- znato Unknown	
			0	1 - 4	5 - 9	10 - 14	15 - 19	20 - 24	25 - 29	30 - 34	35 - 39	40 - 44	45 - 49	50 - 54	55 - 59	60 - 64	65 - 69	70 - 74	75 - 79			
Runovići	sv.	27	-	-	-	-	-	-	-	-	-	-	-	-	-	2	1	3	4	7	10	-
	m	14	-	-	-	-	-	-	-	-	-	-	-	-	-	2	1	3	3	3	2	-
Seget	sv.	66	-	-	-	-	-	-	-	-	-	1	1	2	5	3	3	7	7	37	-	
	m	30	-	-	-	-	-	-	-	-	-	1	1	2	3	3	2	3	4	11	-	
Selca	sv.	33	-	-	-	-	-	-	-	-	-	-	-	-	1	-	1	4	3	24	-	
	m	20	-	-	-	-	-	-	-	-	-	-	-	-	1	-	1	2	2	14	-	
Sućuraj	sv.	7	-	-	-	-	-	-	-	-	-	-	-	-	-	1	-	-	2	4	-	
	m	3	-	-	-	-	-	-	-	-	-	-	-	-	-	-	-	-	1	2	-	
Sutivan	sv.	14	-	-	-	-	-	-	-	-	1	-	-	-	-	1	2	1	2	7	-	
	m	7	-	-	-	-	-	-	-	-	1	-	-	-	-	-	1	1	1	3	-	
Šestanovac	sv.	31	-	-	-	-	-	-	-	-	-	1	-	-	1	-	3	5	3	18	-	
	m	17	-	-	-	-	-	-	-	-	-	1	-	-	-	-	2	4	1	9	-	
Šolta	sv.	56	-	-	-	-	-	-	-	-	-	-	-	-	-	2	4	9	6	35	-	
	m	31	-	-	-	-	-	-	-	-	-	-	-	-	-	1	4	8	2	16	-	
Tučepi	sv.	17	-	-	-	-	-	-	-	-	-	-	-	1	-	2	2	1	1	10	-	
	m	9	-	-	-	-	-	-	-	-	-	-	-	-	-	2	2	1	1	3	-	
Zadvarje	sv.	1	-	-	-	-	-	-	-	-	-	-	-	-	-	-	1	-	-	-	-	
	m	-	-	-	-	-	-	-	-	-	-	-	-	-	-	-	-	-	-	-	-	
Zagvozd	sv.	18	1	-	-	-	-	-	-	-	-	-	-	1	-	3	1	1	1	10	-	
	m	7	-	-	-	-	-	-	-	-	-	-	-	1	-	1	1	-	1	3	-	
Zmijavci	sv.	21	-	-	-	-	-	-	-	-	1	-	-	-	1	1	2	2	3	11	-	
	m	14	-	-	-	-	-	-	-	-	1	-	-	-	1	-	2	1	2	7	-	
Istarska Istria	sv.	2 917	4	-	-	-	1	3	7	8	5	27	29	53	101	165	256	342	297	1 619	-	
	m	1 503	2	-	-	-	1	2	5	5	5	20	16	35	70	121	184	207	176	654	-	
Gradovi / Towns																						
Buje - Buie	sv.	61	-	-	-	-	-	-	-	-	-	-	-	-	4	2	4	7	5	39	-	
	m	33	-	-	-	-	-	-	-	-	-	-	-	-	2	1	3	5	5	17	-	
Buzet	sv.	80	-	-	-	-	-	-	-	-	-	1	-	-	3	3	7	14	10	42	-	
	m	47	-	-	-	-	-	-	-	-	-	1	-	-	3	2	6	10	7	18	-	
Labin	sv.	160	-	-	-	-	-	1	1	-	1	2	2	1	2	11	10	22	16	91	-	
	m	90	-	-	-	-	-	1	-	1	2	2	1	2	9	8	14	9	41	-		
Novigrad -Cittanova	sv.	65	-	-	-	-	-	-	-	-	-	-	-	2	3	2	7	10	7	34	-	
	m	31	-	-	-	-	-	-	-	-	-	-	-	2	1	1	3	5	5	14	-	

4.3. UMRLI PREMA SPOLU I STAROSTI U 2022. PO ŽUPANIJAMA I GRADOVIMA/OPĆINAMA
DEATHS, BY SEX AND AGE, BY COUNTIES AND TOWNS/MUNICIPALITIES, 2022

(nastavak)
(continued)

Županija County of	Spol Sex	Ukupno Total	Godine starosti Age																	80 i više 80 and over	nepo- znato Unknown
			0	1 - 4	5 - 9	10 - 14	15 - 19	20 - 24	25 - 29	30 - 34	35 - 39	40 - 44	45 - 49	50 - 54	55 - 59	60 - 64	65 - 69	70 - 74	75 - 79		
Pazin	sv.	117	-	-	-	-	-	-	1	-	-	-	1	5	2	8	10	17	10	63	-
	All m	62	-	-	-	-	-	-	-	-	-	-	1	3	2	3	7	13	4	29	-
Poreč - Parenzo	sv.	210	1	-	-	-	-	-	-	1	1	2	3	2	12	15	15	28	27	103	-
	All m	122	1	-	-	-	-	-	-	1	1	2	2	2	8	12	9	19	16	49	-
Pula - Pola	sv.	869	1	-	-	-	-	-	4	4	1	9	13	19	26	47	78	85	96	486	-
	All m	441	-	-	-	-	-	-	3	2	1	5	5	11	17	39	56	44	58	200	-
Rovinj - Rovigno	sv.	191	-	-	-	-	-	-	-	1	-	2	1	4	10	14	17	19	21	102	-
	All m	96	-	-	-	-	-	-	-	1	-	2	-	3	9	10	14	13	10	34	-
Umag - Umago	sv.	174	-	-	-	-	-	-	-	1	-	5	-	1	7	12	16	21	17	94	-
	All m	78	-	-	-	-	-	-	-	-	-	4	-	1	5	8	10	10	8	32	-
Vodnjan - Dignano	sv.	65	1	-	-	-	-	-	-	-	2	-	-	3	3	6	11	8	6	25	-
	All m	33	1	-	-	-	-	-	-	-	2	-	-	3	1	5	7	5	4	5	-
Općine/ Municipalities																					
Bale - Valle	sv.	14	-	-	-	-	-	-	-	-	-	-	-	-	-	-	4	3	1	6	-
	All m	6	-	-	-	-	-	-	-	-	-	-	-	-	-	-	-	2	3	-	1
Barban	sv.	42	-	-	-	-	-	-	-	-	-	1	1	-	1	1	4	4	1	29	-
	All m	20	-	-	-	-	-	-	-	-	-	-	1	-	1	-	4	3	-	11	-
Brtonigla - Verteneglio	sv.	16	-	-	-	-	-	-	-	-	-	-	1	-	1	-	2	1	3	8	-
	All m	7	-	-	-	-	-	-	-	-	-	-	-	-	-	-	1	1	2	3	-
Cerovlje	sv.	25	-	-	-	-	-	-	-	-	-	-	-	1	-	3	1	2	3	15	-
	All m	10	-	-	-	-	-	-	-	-	-	-	-	1	-	2	-	1	2	4	-
Fažana - Fasana	sv.	61	-	-	-	-	-	-	-	-	-	1	-	-	4	4	6	6	5	35	-
	All m	35	-	-	-	-	-	-	-	-	-	1	-	-	1	3	6	3	3	18	-
Funtana - Fontane	sv.	9	-	-	-	-	-	-	-	-	-	-	-	-	1	1	2	2	-	3	-
	All m	5	-	-	-	-	-	-	-	-	-	-	-	-	1	1	2	1	-	-	-
Gračišće	sv.	17	-	-	-	-	-	1	-	-	-	-	-	-	1	-	-	3	2	10	-
	All m	7	-	-	-	-	-	1	-	-	-	-	-	-	1	-	-	1	1	3	-
Grožnjan - Grisignana	sv.	14	-	-	-	-	-	-	-	-	-	-	-	1	-	1	3	1	-	8	-
	All m	4	-	-	-	-	-	-	-	-	-	-	-	-	-	1	1	1	-	1	-
Kanfanar	sv.	26	-	-	-	-	-	-	-	-	-	-	-	1	-	1	2	4	1	17	-
	All m	12	-	-	-	-	-	-	-	-	-	-	-	1	-	1	2	-	-	8	-
Karojba	sv.	19	-	-	-	-	-	-	-	-	-	-	-	1	2	1	3	3	2	7	-
	All m	13	-	-	-	-	-	-	-	-	-	-	-	1	2	1	-	3	2	4	-
Kaštelir-Labinci - Castelliere-S. Domenica	sv.	20	-	-	-	-	-	1	-	1	-	-	-	-	2	1	1	1	1	12	-
	All m	13	-	-	-	-	-	1	-	1	-	-	-	-	2	-	1	-	1	7	-

4.3. UMRLI PREMA SPOLU I STAROSTI U 2022. PO ŽUPANIJAMA I GRADOVIMA/OPĆINAMA

DEATHS, BY SEX AND AGE, BY COUNTIES AND TOWNS/MUNICIPALITIES, 2022

(nastavak)

(continued)

Županija County of	Spol Sex	Ukupno Total	Godine starosti Age																			
			0	1 – 4	5 – 9	10 – 14	15 – 19	20 – 24	25 – 29	30 – 34	35 – 39	40 – 44	45 – 49	50 – 54	55 – 59	60 – 64	65 – 69	70 – 74	75 – 79	80 i više 80 and over	nepoznato Unknown	
Kršan	sv.	46	-	-	-	-	-	-	-	-	-	-	-	-	-	-	3	3	5	3	32	-
	All m	23	-	-	-	-	-	-	-	-	-	-	-	-	-	-	2	2	4	-	15	-
Lanišće	sv.	8	-	-	-	-	-	-	-	-	-	-	-	-	-	1	-	1	1	5	-	
	All m	3	-	-	-	-	-	-	-	-	-	-	-	-	-	-	-	1	1	1	-	
Ližnjan – Lisignano	sv.	48	1	-	-	-	-	-	-	-	-	-	-	1	3	2	5	7	3	26	-	
	All m	23	-	-	-	-	-	-	-	-	-	-	-	1	2	-	4	3	1	12	-	
Lupoglav	sv.	13	-	-	-	-	-	-	-	-	-	-	-	-	-	1	4	1	3	4	-	
	All m	7	-	-	-	-	-	-	-	-	-	-	-	-	-	-	4	-	1	2	-	
Marčana	sv.	68	-	-	-	-	-	-	-	-	-	-	4	1	-	2	3	5	7	46	-	
	All m	28	-	-	-	-	-	-	-	-	-	-	3	-	-	1	3	2	5	14	-	
Medulin	sv.	102	-	-	-	-	-	-	-	-	-	3	2	-	2	7	8	14	12	54	-	
	All m	62	-	-	-	-	-	-	-	-	-	2	2	-	2	5	7	10	8	26	-	
Motovun – Montona	sv.	10	-	-	-	-	-	-	-	-	-	1	-	-	1	-	1	-	-	7	-	
	All m	6	-	-	-	-	-	-	-	-	-	1	-	-	1	-	1	-	-	3	-	
Oprtalj – Portole	sv.	12	-	-	-	-	-	-	-	-	-	-	-	-	-	2	-	1	1	8	-	
	All m	7	-	-	-	-	-	-	-	-	-	-	-	-	-	2	-	1	-	4	-	
Pićan	sv.	24	-	-	-	-	-	-	-	-	-	-	-	1	-	1	3	2	2	15	-	
	All m	10	-	-	-	-	-	-	-	-	-	-	-	1	-	1	3	-	1	4	-	
Raša	sv.	57	-	-	-	-	-	-	-	-	-	-	-	3	2	1	3	10	6	32	-	
	All m	24	-	-	-	-	-	-	-	-	-	-	-	1	1	1	3	4	4	10	-	
Sveta Nedelja	sv.	51	-	-	-	-	-	-	1	-	-	-	-	1	1	4	1	9	7	27	-	
	All m	30	-	-	-	-	-	-	1	-	-	-	-	-	-	4	-	7	4	14	-	
Sveti Lovreč	sv.	15	-	-	-	-	1	-	-	-	-	-	-	-	1	-	2	3	-	8	-	
	All m	9	-	-	-	-	1	-	-	-	-	-	-	-	1	-	1	3	-	3	-	
Sveti Petar u Šumi	sv.	17	-	-	-	-	-	-	-	-	-	-	-	-	-	1	-	3	2	11	-	
	All m	7	-	-	-	-	-	-	-	-	-	-	-	-	-	1	-	2	1	3	-	
Svetvinčenat	sv.	26	-	-	-	-	-	-	-	-	-	-	-	-	1	2	2	2	4	15	-	
	All m	17	-	-	-	-	-	-	-	-	-	-	-	-	1	2	2	2	4	6	-	
Tar-Vabriga – Torre-Abrega	sv.	24	-	-	-	-	-	-	-	-	-	-	-	2	-	1	4	2	3	12	-	
	All m	15	-	-	-	-	-	-	-	-	-	-	-	1	-	-	3	2	2	7	-	
Tinjan	sv.	24	-	-	-	-	-	-	-	-	-	-	-	1	1	1	3	1	-	17	-	
	All m	13	-	-	-	-	-	-	-	-	-	-	-	1	-	-	3	1	-	8	-	
Višnjan – Visignano	sv.	23	-	-	-	-	-	-	-	-	-	-	-	-	1	-	3	4	-	15	-	
	All m	11	-	-	-	-	-	-	-	-	-	-	-	-	1	-	1	4	-	5	-	

4.3. UMRLI PREMA SPOLU I STAROSTI U 2022. PO ŽUPANIJAMA I GRADOVIMA/OPĆINAMA
DEATHS, BY SEX AND AGE, BY COUNTIES AND TOWNS/MUNICIPALITIES, 2022

(nastavak)
(continued)

Županija County of	Spol Sex	Ukupno Total	Godine starosti Age																		nepo- znato Unknown	
			0	1-4	5-9	10-14	15-19	20-24	25-29	30-34	35-39	40-44	45-49	50-54	55-59	60-64	65-69	70-74	75-79	80 i više 80 and over		
Vižinada - Visinada	sv.	20	-	-	-	-	-	-	-	-	-	-	-	-	-	-	1	3	1	4	11	-
	All m	10	-	-	-	-	-	-	-	-	-	-	-	-	-	1	1	1	2	5	-	
Vrsar - Orsera	sv.	28	-	-	-	-	-	-	-	-	-	1	1	1	1	3	6	2	13	-		
	All m	15	-	-	-	-	-	-	-	-	-	1	1	1	2	3	2	5	-			
Žminj	sv.	46	-	-	-	-	-	-	-	-	-	-	1	3	1	2	4	3	32	-		
	All m	18	-	-	-	-	-	-	-	-	-	-	2	1	2	2	3	8	-			
Dubrovačko-neretvanska Dubrovnik-Neretva	sv.	1486	5	-	1	-	3	4	1	2	9	17	22	20	40	70	143	167	167	815	-	
	All m	759	2	-	1	-	2	4	1	1	7	13	15	16	23	52	96	97	95	334	-	
Gradovi/ Towns																						
Dubrovnik	sv.	581	3	-	-	-	-	-	1	1	5	9	9	9	18	21	59	74	62	310	-	
	All m	295	2	-	-	-	-	-	1	1	4	8	8	8	13	14	40	45	30	121	-	
Korčula	sv.	87	-	-	-	-	-	-	-	-	-	-	-	1	9	5	9	12	51	-		
	All m	40	-	-	-	-	-	-	-	-	-	-	-	-	7	3	4	9	17	-		
Metković	sv.	130	-	-	-	-	1	-	-	-	-	2	4	1	6	6	19	7	12	72	-	
	All m	58	-	-	-	-	-	-	-	-	-	1	2	-	5	11	2	7	30	-		
Opuzen	sv.	34	-	-	-	-	-	-	-	-	-	-	-	-	2	4	1	3	4	20	-	
	All m	14	-	-	-	-	-	-	-	-	-	-	-	-	2	3	1	1	2	5	-	
Ploče	sv.	104	-	-	-	-	1	1	-	-	-	-	1	4	2	6	11	18	12	48	-	
	All m	57	-	-	-	-	1	1	-	-	-	-	1	3	1	5	8	9	7	21	-	
Općine/ Municipalities																						
Blato	sv.	50	-	-	-	-	-	-	-	-	-	-	1	-	1	1	2	5	11	29	-	
	All m	25	-	-	-	-	-	-	-	-	-	-	-	-	1	1	1	3	8	11	-	
Dubrovačko primorje	sv.	29	-	-	-	-	-	-	-	-	-	-	-	-	1	1	4	2	1	20	-	
	All m	12	-	-	-	-	-	-	-	-	-	-	-	-	1	1	2	1	-	7	-	
Janjina	sv.	10	-	-	-	-	-	-	-	-	-	-	-	-	-	-	-	2	1	7	-	
	All m	5	-	-	-	-	-	-	-	-	-	-	-	-	-	-	-	1	-	4	-	
Konavle	sv.	93	1	-	-	-	-	-	-	1	2	-	3	1	2	3	10	6	10	54	-	
	All m	46	-	-	-	-	-	-	-	-	2	-	3	1	2	3	9	4	5	17	-	
Kula Norinska	sv.	20	-	-	-	-	-	-	-	-	-	-	1	1	-	1	1	2	1	13	-	
	All m	12	-	-	-	-	-	-	-	-	-	-	-	1	-	1	1	1	1	7	-	
Lastovo	sv.	10	-	-	-	-	-	-	-	-	-	-	-	-	-	-	1	-	2	7	-	
	All m	8	-	-	-	-	-	-	-	-	-	-	-	-	-	-	-	-	2	6	-	

4.3. UMRLI PREMA SPOLU I STAROSTI U 2022. PO ŽUPANIJAMA I GRADOVIMA/OPĆINAMA

DEATHS, BY SEX AND AGE, BY COUNTIES AND TOWNS/MUNICIPALITIES, 2022

 (nastavak)
 (continued)

Županija County of	Spol Sex	Ukupno Total	Godine starosti Age																		nepo- znato Unknown	
			0	1 – 4	5 – 9	10 – 14	15 – 19	20 – 24	25 – 29	30 – 34	35 – 39	40 – 44	45 – 49	50 – 54	55 – 59	60 – 64	65 – 69	70 – 74	75 – 79	80 i više 80 and over		
Lumbarda	sv.	18	-	-	-	-	-	-	-	-	-	-	-	-	1	1	-	2	1	2	11	-
	All m m	9	-	-	-	-	-	-	-	-	-	-	-	-	1	-	-	2	-	1	5	-
Mljet	sv.	25	-	-	-	-	-	-	-	-	-	-	-	-	1	1	2	2	2	2	17	-
	All m m	15	-	-	-	-	-	-	-	-	-	-	-	-	1	1	1	1	1	1	10	-
Orebić	sv.	56	-	-	-	-	-	-	-	-	-	1	-	1	1	3	4	7	6	33	-	
	All m m	30	-	-	-	-	-	-	-	-	-	-	-	1	-	3	4	6	4	12	-	
Pojezerje	sv.	10	1	-	-	-	-	-	-	-	-	-	-	-	-	-	-	2	-	7	-	
	All m m	6	-	-	-	-	-	-	-	-	-	-	-	-	-	-	-	2	-	4	-	
Slivno	sv.	19	-	-	-	-	-	-	-	-	-	1	1	-	-	-	1	5	1	10	-	
	All m m	8	-	-	-	-	-	-	-	-	-	-	-	-	-	-	1	2	-	5	-	
Smokvica	sv.	14	-	-	-	-	1	2	-	-	1	-	-	-	1	-	-	-	1	8	-	
	All m m	7	-	-	-	-	1	2	-	-	-	-	-	-	-	-	-	-	1	3	-	
Ston	sv.	22	-	-	-	-	-	-	-	-	-	2	1	-	1	1	-	2	2	13	-	
	All m m	13	-	-	-	-	-	-	-	-	-	2	-	-	-	1	-	2	-	8	-	
Trpanj	sv.	12	-	-	-	-	-	-	-	-	-	-	-	-	-	-	-	1	-	11	-	
	All m m	4	-	-	-	-	-	-	-	-	-	-	-	-	-	-	-	-	-	4	-	
Vela Luka	sv.	74	-	-	-	-	-	-	-	-	-	1	1	1	1	1	9	7	17	36	-	
	All m m	40	-	-	-	-	-	-	-	-	-	1	1	1	1	-	4	4	13	15	-	
Zažablje	sv.	7	-	-	-	-	-	-	-	-	-	-	-	-	-	1	1	1	-	4	-	
	All m m	4	-	-	-	-	-	-	-	-	-	-	-	-	-	-	1	1	-	2	-	
Župa dubrovačka	sv.	81	-	-	1	-	-	1	-	-	1	1	-	1	1	11	10	12	8	34	-	
	All m m	51	-	-	1	-	-	1	-	-	1	1	-	-	1	7	7	8	4	20	-	
Međimurska Međimurje	sv.	1485	10	1	1	1	-	2	4	6	4	15	27	34	53	102	133	153	198	741	-	
	All m m	728	6	1	-	1	-	1	3	5	3	11	13	24	39	71	101	91	114	244	-	
Gradovi/ Towns																						
Čakovec	sv.	351	1	-	-	-	-	1	1	3	-	1	7	9	11	22	29	44	51	171	-	
	All m m	168	1	-	-	-	-	1	1	2	-	1	-	7	7	13	18	24	31	62	-	
Mursko Središće	sv.	73	2	-	-	-	-	-	-	-	1	1	1	3	4	8	8	10	4	31	-	
	All m m	40	1	-	-	-	-	-	-	-	1	-	-	1	3	7	6	6	2	13	-	
Prelog	sv.	102	-	-	-	-	-	-	-	-	-	1	1	2	3	4	6	8	13	64	-	
	All m m	42	-	-	-	-	-	-	-	-	-	-	-	1	2	2	5	5	7	20	-	

4.3. UMRLI PREMA SPOLU I STAROSTI U 2022. PO ŽUPANIJAMA I GRADOVIMA/OPĆINAMA
DEATHS, BY SEX AND AGE, BY COUNTIES AND TOWNS/MUNICIPALITIES, 2022

(nastavak)
(continued)

Županija County of	Spol Sex	Ukupno Total	Godine starosti Age																	nepo- znato Unknown		
			0	1 - 4	5 - 9	10 - 14	15 - 19	20 - 24	25 - 29	30 - 34	35 - 39	40 - 44	45 - 49	50 - 54	55 - 59	60 - 64	65 - 69	70 - 74	75 - 79		80 i više 80 and over	
<i>Općine/ Municipalities</i>																						
Belica	sv.	41	-	-	-	-	-	-	-	-	-	-	2	1	2	-	-	3	3	6	24	-
	All m	16	-	-	-	-	-	-	-	-	-	-	1	1	-	-	-	3	1	3	7	-
Dekanovec	sv.	10	-	-	-	-	-	-	-	-	-	-	-	-	-	1	1	1	-	7	-	
	All m	5	-	-	-	-	-	-	-	-	-	-	-	-	-	1	1	-	-	3	-	
Domašinec	sv.	35	-	-	-	-	-	-	-	-	-	-	-	1	1	1	3	-	6	23	-	
	All m	18	-	-	-	-	-	-	-	-	-	-	-	1	1	1	1	-	5	9	-	
Donja Dubrava	sv.	44	-	-	-	-	-	-	-	-	-	-	-	1	-	1	1	7	2	9	23	-
	All m	24	-	-	-	-	-	-	-	-	-	-	-	1	-	-	1	5	2	7	8	-
Donji Kraljevec	sv.	63	-	-	-	-	-	-	-	-	-	-	-	1	1	3	6	6	1	12	33	-
	All m	28	-	-	-	-	-	-	-	-	-	-	-	1	1	3	4	3	1	5	10	-
Donji Vidovec	sv.	30	-	-	-	-	-	-	-	-	-	-	-	-	2	-	2	4	3	4	15	-
	All m	15	-	-	-	-	-	-	-	-	-	-	-	-	2	-	1	4	3	1	4	-
Goričan	sv.	36	-	-	-	-	-	-	-	-	1	-	-	1	3	3	3	7	4	14	-	
	All m	18	-	-	-	-	-	-	-	-	1	-	-	1	3	2	2	3	2	4	-	
Gornji Mihajelec	sv.	33	-	-	-	-	-	-	-	-	-	1	-	2	1	-	4	3	2	20	-	
	All m	13	-	-	-	-	-	-	-	-	-	1	-	2	-	-	3	1	1	5	-	
Kotoriba	sv.	39	2	-	-	-	-	-	1	-	-	-	1	1	1	-	3	3	5	22	-	
	All m	19	1	-	-	-	-	-	1	-	-	-	1	1	1	-	3	2	4	5	-	
Mala Subotica	sv.	53	-	1	1	-	-	-	-	-	1	-	1	-	-	5	5	6	6	27	-	
	All m	31	-	1	-	-	-	-	-	-	-	-	1	-	-	4	5	5	4	11	-	
Nedelišće	sv.	133	2	-	-	-	-	-	1	-	-	1	2	3	5	17	9	10	24	59	-	
	All m	69	2	-	-	-	-	-	1	-	-	-	2	3	4	12	7	7	12	19	-	
Orehovica	sv.	42	1	-	-	-	-	-	-	-	-	-	-	2	-	2	2	8	8	2	17	-
	All m	24	-	-	-	-	-	-	-	-	-	-	-	-	-	1	1	7	7	2	6	-
Podturen	sv.	58	1	-	-	-	-	-	-	-	-	-	-	1	1	1	6	9	6	7	26	-
	All m	23	1	-	-	-	-	-	-	-	-	-	-	-	-	1	5	6	3	3	4	-
Pribislavec	sv.	34	-	-	-	1	-	-	-	-	-	-	2	3	1	2	3	2	2	3	15	-
	All m	15	-	-	-	1	-	-	-	-	-	-	2	1	1	1	3	1	1	1	3	-
Selnica	sv.	55	-	-	-	-	-	-	1	-	1	2	1	1	4	2	4	10	4	25	-	
	All m	27	-	-	-	-	-	-	-	-	1	2	1	1	3	1	4	5	2	7	-	

4.3. UMRLI PREMA SPOLU I STAROSTI U 2022. PO ŽUPANIJAMA I GRADOVIMA/OPĆINAMA
DEATHS, BY SEX AND AGE, BY COUNTIES AND TOWNS/MUNICIPALITIES, 2022

(nastavak)
(continued)

Županija County of	Spol Sex	Ukupno Total	Godine starosti Age																	80 i više 80 and over	nepo- znato Unknown
			0	1 - 4	5 - 9	10 - 14	15 - 19	20 - 24	25 - 29	30 - 34	35 - 39	40 - 44	45 - 49	50 - 54	55 - 59	60 - 64	65 - 69	70 - 74	75 - 79		
Strahoninec	sv.	36	-	-	-	-	-	-	-	1	-	-	-	1	-	1	-	4	8	21	-
	All m m	16	-	-	-	-	-	-	-	1	-	-	-	-	-	1	-	2	3	9	-
Sveta Marija	sv.	31	-	-	-	-	-	-	-	1	-	1	1	-	1	2	2	3	3	17	-
	All m m	17	-	-	-	-	-	-	-	1	-	1	1	-	1	1	2	-	3	7	-
Sveti Juraj na Bregu	sv.	64	1	-	-	-	-	1	-	-	-	-	2	1	3	5	5	7	10	29	-
	All m m	38	-	-	-	-	-	-	-	-	-	-	2	1	3	4	5	5	7	11	-
Sveti Martin na Muri	sv.	43	-	-	-	-	-	-	-	1	-	1	1	-	5	4	3	6	5	17	-
	All m m	21	-	-	-	-	-	-	-	1	-	1	1	-	3	3	2	5	2	3	-
Šenkovec	sv.	26	-	-	-	-	-	-	-	-	-	1	-	-	-	3	2	1	4	15	-
	All m m	11	-	-	-	-	-	-	-	-	-	1	-	-	-	1	2	-	3	4	-
Štrigova	sv.	36	-	-	-	-	-	-	-	-	-	1	-	1	2	2	3	4	4	19	-
	All m m	23	-	-	-	-	-	-	-	-	-	1	-	1	2	2	2	2	4	9	-
Vratišinec	sv.	17	-	-	-	-	-	-	-	-	-	-	-	1	-	2	4	1	2	7	-
	All m m	7	-	-	-	-	-	-	-	-	-	-	-	-	-	1	4	1	-	1	-
Grad Zagreb City of Zagreb	sv.	9 636	17	3	2	9	11	15	26	26	41	83	115	183	278	475	813	1 099	1 306	5 134	-
	All m m	4 581	12	2	1	4	5	11	18	14	29	64	81	114	178	310	490	645	607	1 996	-

4.4. UMRLI PREMA SKUPINAMA UZROKA SMRTI U 2022. PO ŽUPANIJAMA I GRADOVIMA/OPĆINAMA
DEATHS, BY GROUPS OF CAUSES OF DEATH, BY COUNTIES AND TOWNS/MUNICIPALITIES, 2022

Županija County of	Ukupno Total	Uzrok smrti Cause of death																			
		I.	II.	III.	IV.	V.	VI.	VII.	VIII.	IX.	X.	XI.	XII.	XIII.	XIV.	XV.	XVI.	XVII.	XVIII.	XIX.	XXII.
Republika Hrvatska Republic of Croatia	56 979	251	13 247	44	4 500	1 876	1 445	-	2	22 303	2 638	2 134	32	84	1 581	2	81	81	224	2 611	3 843
Zagrebačka Zagreb	3 836	19	941	4	260	136	93	-	1	1 442	207	152	2	7	122	-	3	6	16	173	252
Gradovi/ Towns																					
Dugo Selo	175	-	52	-	11	4	3	-	-	62	7	6	-	1	4	-	-	-	-	15	10
Ivanić-Grad	159	-	43	-	8	9	5	-	-	54	6	11	-	1	7	-	-	-	-	5	10
Jastrebarsko	213	1	43	-	11	9	4	-	-	100	15	7	-	-	5	-	-	-	-	11	7
Samobor	429	2	101	1	35	14	12	-	-	171	21	17	-	-	17	-	1	1	-	9	27
Sveta Nedelja	177	-	46	-	12	11	4	-	-	60	7	12	-	1	4	-	-	1	1	6	12
Sveti Ivan Zelina	217	-	51	-	16	6	3	-	-	80	11	8	-	1	9	-	-	-	-	16	16
Velika Gorica	769	7	207	-	35	26	24	-	1	281	39	26	-	1	17	-	1	2	7	32	63
Vrbovec	172	-	43	-	14	5	5	-	-	63	7	10	1	-	5	-	-	-	-	9	10
Zaprešić	243	3	67	2	15	7	9	-	-	84	20	4	-	-	10	-	-	-	1	9	12
Općine/ Municipalities																					
Bedenica	17	-	2	-	4	-	1	-	-	6	-	-	-	-	-	-	-	-	-	2	2
Bistra	84	-	21	-	4	5	2	-	-	34	5	2	-	-	2	-	-	-	-	4	5
Brckovljani	71	-	19	-	5	2	2	-	-	28	3	1	-	-	1	-	-	-	-	3	7
Brdovec	152	1	42	-	14	5	4	-	-	42	12	8	-	-	5	-	1	-	2	8	8
Dubrava	83	-	15	-	9	5	1	-	-	34	4	4	-	-	4	-	-	1	-	-	6
Dubravica	21	-	6	-	1	-	-	-	-	8	-	3	-	-	1	-	-	-	-	-	2
Farkaševac	30	-	5	-	2	1	1	-	-	14	1	2	-	-	1	-	-	-	1	2	-
Gradec	56	-	9	-	6	1	-	-	-	21	3	3	-	-	3	-	-	-	1	4	5
Jakovlje	52	-	16	-	3	1	2	-	-	18	3	4	-	-	1	-	-	-	1	-	3
Klinča Sela	56	-	15	-	3	1	-	-	-	25	3	1	-	-	3	-	-	-	-	3	2
Kloštar Ivanić	82	-	18	-	4	4	2	-	-	33	3	1	1	2	2	-	-	-	-	6	6
Krašić	62	-	10	-	5	2	-	-	-	36	2	-	-	-	1	-	-	-	1	3	2
Krvarsko	26	1	8	-	2	1	-	-	-	9	1	2	-	-	1	-	-	-	-	1	-
Križ	83	-	21	-	5	2	3	-	-	34	6	1	-	-	4	-	-	-	-	5	2
Luka	20	-	4	-	3	1	-	-	-	6	2	1	-	-	1	-	-	-	-	-	2
Marija Gorica	42	2	9	-	2	1	1	-	-	12	5	4	-	-	1	-	-	-	-	2	3
Orle	31	-	4	-	6	3	-	-	-	12	2	-	-	-	1	-	-	-	-	-	3
Pisarovina	55	-	15	-	1	-	1	-	-	23	5	1	-	-	3	-	-	-	-	5	1
Pokupsko	38	1	5	-	3	2	1	-	-	16	2	3	-	-	1	-	-	-	-	1	3
Preseka	29	-	6	-	3	1	1	-	-	9	1	2	-	-	3	-	-	-	-	-	3
Pušća	30	-	4	-	3	1	1	-	-	10	4	-	-	-	1	-	-	-	-	4	2
Rakovec	12	-	1	-	1	2	-	-	-	4	-	-	-	-	-	-	-	-	-	1	3
Rugvica	88	-	15	1	10	3	1	-	-	32	4	5	-	-	3	-	-	-	1	5	8
Stupnik	38	1	13	-	-	1	-	-	-	11	2	2	-	-	1	-	-	1	-	1	5
Žumberak	24	-	5	-	4	-	-	-	-	10	1	1	-	-	-	-	-	-	-	1	2

Uzrok smrti:

- I. Zarazne i parazitarne bolesti
- II. Novotvorine (neoplazme)
- III. Bolesti krvi i krvotvornog sustava te određene bolesti imunološkog sustava
- IV. Endokrine bolesti, bolesti prehrane i metabolizma
- V. Duševni poremećaji i poremećaji ponašanja
- VI. Bolesti živčanog sustava
- VII. Bolesti oka i očnih adnexa
- VIII. Bolesti uha i mastoidnog nastavka
- IX. Bolesti cirkulacijskog sustava
- X. Bolesti dišnog sustava
- XI. Bolesti probavnog sustava
- XII. Bolesti kože i potkožnog tkiva
- XIII. Bolesti mišićno-koštanog sustava i vezivnog tkiva
- XIV. Bolesti sustava mokraćnih i spolnih organa
- XV. Trudnoća, porođaj i babinje
- XVI. Određena stanja nastala u perinatalnom razdoblju
- XVII. Kongenitalne malformacije, deformiteti i kromosomske abnormalnosti
- XVIII. Simptomi, znakovi i abnormalni klinički i laboratorijski nalazi nevršteni drugamo
- XIX. Ozljede, otrovanja i neke druge posljedice vanjskih uzroka
- XXII. Šifre za posebne namjene

Cause of death:

- I Infectious and parasitic diseases
- II Neoplasms
- III Diseases of the blood and blood-forming organs and certain disorders involving the immune mechanism
- IV Endocrine, nutritional and metabolic diseases
- V Mental and behavioural disorders
- VI Diseases of the nervous system
- VII Diseases of the eye and adnexa
- VIII Diseases of the ear and mastoid process
- IX Diseases of the circulatory system
- X Diseases of the respiratory system
- XI Diseases of the digestive system
- XII Diseases of the skin and subcutaneous tissue
- XIII Diseases of the musculoskeletal system and connective tissue
- XIV Diseases of the genitourinary system
- XV Pregnancy, childbirth and the puerperium
- XVI Certain conditions originating in the perinatal period
- XVII Congenital malformations, deformations and chromosomal abnormalities
- XVIII Symptoms, signs and abnormal clinical and laboratory findings not elsewhere classified
- XIX Injury, poisoning and certain other consequences of external causes
- XXII Codes for special purposes

4.4. UMRLI PREMA SKUPINAMA UZROKA SMRTI U 2022. PO ŽUPANIJAMA I GRADOVIMA/OPĆINAMA
DEATHS, BY GROUPS OF CAUSES OF DEATH, BY COUNTIES AND TOWNS/MUNICIPALITIES, 2022

(nastavak)
(continued)

Županija County of	Ukupno Total	Uzrok smrti Cause of death																			
		I.	II.	III.	IV.	V.	VI.	VII.	VIII.	IX.	X.	XI.	XII.	XIII.	XIV.	XV.	XVI.	XVII.	XVIII.	XIX.	XXII.
Krapinsko-zagorska Krapina-Zagorje	1 883	35	363	1	115	31	39	-	-	754	142	104	3	5	79	-	1	3	12	99	97
<i>Gradovi/ Towns</i>																					
Donja Stubica	55	1	7	-	3	-	2	-	-	22	5	6	-	-	5	-	-	-	-	4	-
Klanjec	53	1	11	-	2	3	1	-	-	16	4	2	-	1	2	-	-	-	1	4	5
Krapina	178	2	37	-	13	5	3	-	-	77	11	8	1	-	5	-	-	1	1	8	6
Oroslavje	86	1	18	-	4	1	1	-	-	38	8	3	-	-	2	-	-	-	1	5	4
Pregrada	88	2	13	-	7	-	1	-	-	29	12	5	-	-	5	-	-	-	-	6	8
Zabok	115	4	29	-	5	2	2	-	-	43	8	4	-	2	5	-	-	-	-	6	5
Zlatar	84	1	12	-	5	2	3	-	-	36	5	8	-	-	5	-	-	1	-	6	-
<i>Općine/ Municipalities</i>																					
Bedekovčina	108	1	19	-	7	-	4	-	-	44	7	8	-	-	6	-	-	-	1	3	8
Budinščina	42	2	6	-	2	-	-	-	-	21	2	2	1	-	2	-	-	-	-	2	2
Desinić	46	-	2	-	3	2	2	-	-	23	3	-	-	-	2	-	-	-	2	7	-
Đurmanec	61	-	12	-	5	1	1	-	-	27	4	2	-	-	3	-	-	-	-	3	3
Gornja Stubica	76	1	12	-	7	2	-	-	-	28	9	4	-	-	4	-	-	-	-	2	7
Hrašćina	27	-	7	-	2	1	-	-	-	12	1	1	-	-	1	-	-	-	-	1	1
Hum na Sutli	61	3	8	-	3	-	1	-	-	28	-	6	-	-	4	-	1	-	-	4	3
Jesenje	16	-	2	-	-	-	-	-	-	8	1	3	-	-	-	-	-	-	-	1	1
Konjščina	46	1	6	-	3	1	2	-	-	17	2	4	-	2	3	-	-	-	-	1	4
Kraljevec na Sutli	35	-	12	-	2	-	2	-	-	9	2	2	-	-	2	-	-	-	1	-	3
Krapinske Toplice	90	1	24	-	4	2	-	-	-	35	5	6	-	-	4	-	-	-	-	4	5
Kumrovec	29	-	9	-	1	1	-	-	-	10	1	3	-	-	2	-	-	-	-	2	-
Lobor	45	1	6	-	4	-	2	-	-	17	2	2	-	-	2	-	-	-	-	7	2
Maće	39	-	10	-	4	1	2	-	-	14	1	1	-	-	-	-	-	-	-	3	3
Marija Bistrica	77	3	18	-	5	-	3	-	-	24	9	4	-	-	2	-	-	1	1	4	3
Mihovljan	43	-	10	1	1	1	2	-	-	18	4	1	-	-	-	-	-	-	1	2	2
Novi Golubovec	14	1	1	-	2	1	-	-	-	6	1	1	-	-	-	-	-	-	-	-	1
Petrovsko	37	-	8	-	1	-	-	-	-	11	6	2	1	-	2	-	-	-	-	2	4
Radoboj	39	-	5	-	3	1	1	-	-	16	8	2	-	-	1	-	-	-	1	1	-
Stubičke Toplice	46	1	17	-	4	1	1	-	-	14	2	3	-	-	1	-	-	-	-	1	1
Sveti Križ Začretje	92	3	11	-	4	3	1	-	-	46	10	3	-	-	3	-	-	-	-	4	4
Tuhelj	28	1	3	-	1	-	-	-	-	13	1	2	-	-	3	-	-	-	-	3	1
Veliko Trgovišće	76	2	21	-	4	-	1	-	-	29	4	5	-	-	1	-	-	-	1	1	7
Zagorska Sela	21	-	1	-	2	-	1	-	-	10	2	1	-	-	-	-	-	-	-	1	3
Zlatar-Bistrica	30	2	6	-	2	-	-	-	-	13	2	-	-	-	2	-	-	-	1	1	1
Sisačko-moslavačka Sisak-Moslavina	2 583	6	530	1	152	68	58	-	-	993	216	103	-	1	136	-	2	2	9	114	192
<i>Gradovi/ Towns</i>																					
Glina	143	-	31	-	2	3	6	-	-	62	14	6	-	-	7	-	-	1	-	2	9
Hrvatska Kostajnica	46	-	11	-	1	-	2	-	-	17	2	2	-	-	2	-	-	-	-	2	7
Kutina	340	1	85	-	27	11	8	-	-	118	22	20	-	-	9	-	-	-	3	22	14
Novska	185	1	32	-	13	7	6	-	-	59	11	4	-	-	7	-	-	-	1	23	21
Petrinja	349	1	78	-	18	8	5	-	-	132	33	17	-	-	19	-	-	1	1	15	21
Popovača	151	-	38	-	8	3	4	-	-	56	9	8	-	-	9	-	-	-	-	4	12
Sisak	723	2	135	1	46	18	16	-	-	281	56	21	-	1	56	-	2	-	2	23	63
<i>Općine/ Municipalities</i>																					
Donji Kukuruzari	27	-	2	-	-	-	-	-	-	14	2	2	-	-	3	-	-	-	-	-	4
Dvor	97	1	14	-	4	4	1	-	-	44	9	2	-	-	6	-	-	-	-	5	7
Gvozd	46	-	7	-	2	1	1	-	-	22	5	1	-	-	1	-	-	-	-	1	5
Hrvatska Dubica	36	-	7	-	1	2	-	-	-	16	3	1	-	-	2	-	-	-	-	4	-
Jasenovac	32	-	6	-	3	-	-	-	-	13	2	2	-	-	-	-	-	-	-	4	2
Lekenik	96	-	20	-	4	3	2	-	-	40	10	3	-	-	3	-	-	-	1	2	8
Lipovljani	49	-	8	-	4	1	1	-	-	18	6	1	-	-	2	-	-	-	-	3	5
Majur	25	-	7	-	1	-	-	-	-	9	1	4	-	-	1	-	-	-	1	-	1
Martinska Ves	47	-	11	-	3	1	1	-	-	19	6	1	-	-	3	-	-	-	-	-	2
Sunja	105	-	20	-	7	3	2	-	-	40	18	3	-	-	4	-	-	-	-	2	6
Topusko	54	-	10	-	6	3	-	-	-	21	6	1	-	-	2	-	-	-	-	2	3
Velika Ludina	32	-	8	-	2	-	3	-	-	12	1	4	-	-	-	-	-	-	-	-	2
Karlovačka Karlovac	1 990	10	408	-	181	89	51	-	-	751	134	68	-	1	45	-	3	2	28	116	103
<i>Gradovi/ Towns</i>																					
Duga Resa	186	1	33	-	25	13	6	-	-	58	14	6	-	-	2	-	-	-	4	7	17
Karlovac	767	3	167	-	74	38	24	-	-	272	52	19	-	1	19	-	-	2	15	49	32
Ogulin	197	-	41	-	20	5	4	-	-	75	14	9	-	-	6	-	1	-	3	8	11
Ozalj	90	-	19	-	9	6	-	-	-	34	7	6	-	-	-	-	-	-	1	4	4
Slunj	98	-	18	-	9	4	1	-	-	44	5	4	-	-	2	-	1	-	1	5	4

4.4. UMRLI PREMA SKUPINAMA UZROKA SMRTI U 2022. PO ŽUPANIJAMA I GRADOVIMA/OPĆINAMA
DEATHS, BY GROUPS OF CAUSES OF DEATH, BY COUNTIES AND TOWNS/MUNICIPALITIES, 2022

(nastavak)
(continued)

Županija County of	Ukupno Total	Uzrok smrti Cause of death																			
		I.	II.	III.	IV.	V.	VI.	VII.	VIII.	IX.	X.	XI.	XII.	XIII.	XIV.	XV.	XVI.	XVII.	XVIII.	XIX.	XXII.
<i>Općine/ Municipalities</i>																					
Barilović	52	-	9	-	6	1	5	-	-	20	-	2	-	-	2	-	-	-	1	4	2
Bosiljevo	25	-	7	-	-	-	-	-	-	10	-	2	-	-	1	-	-	-	-	2	3
Cetingrad	35	-	10	-	1	1	1	-	-	14	3	1	-	-	-	-	-	-	-	2	2
Draganić	40	2	5	-	5	3	-	-	-	14	-	1	-	-	1	-	-	-	-	5	4
Generalski Stol	52	1	10	-	4	-	1	-	-	25	-	2	-	-	-	-	-	-	-	4	5
Josipdol	69	-	7	-	4	2	2	-	-	36	8	2	-	-	1	-	-	-	-	5	2
Kamanje	10	-	1	-	1	-	1	-	-	6	-	-	-	-	1	-	-	-	-	-	-
Krnjak	28	-	7	-	2	3	1	-	-	10	1	1	-	-	-	-	-	-	-	1	2
Lasinja	35	1	4	-	4	1	1	-	-	12	3	1	-	-	3	-	-	-	-	2	3
Netretić	48	1	10	-	3	1	1	-	-	15	6	3	-	-	1	-	1	-	-	3	3
Plaški	55	-	11	-	1	-	1	-	-	28	7	2	-	-	1	-	-	-	-	3	1
Rakovica	49	1	11	-	3	3	2	-	-	17	7	1	-	-	2	-	-	-	1	-	1
Ribnik	12	-	1	-	-	1	-	-	-	7	-	-	-	-	-	-	-	-	-	3	-
Saborsko	16	-	2	-	2	-	-	-	-	8	1	-	-	-	1	-	-	-	1	1	-
Tounj	22	-	5	-	1	2	-	-	-	10	1	1	-	-	-	-	-	-	-	2	-
Vojnić	71	-	15	-	7	2	-	-	-	27	4	4	-	-	1	-	-	-	1	5	5
Žakanje	33	-	15	-	-	3	-	-	-	9	1	1	-	-	1	-	-	-	-	1	2
Varaždinska Varaždin	2 327	9	537	-	152	61	37	-	-	1 001	78	131	1	2	55	-	4	3	6	99	151
<i>Gradovi/ Towns</i>																					
Ivanec	149	1	37	-	5	7	5	-	-	62	6	8	-	-	2	-	-	-	-	6	10
Lepoglava	114	-	20	-	3	5	3	-	-	53	4	12	-	-	4	-	-	-	-	5	5
Ludbreg	123	1	23	-	13	3	2	-	-	63	-	5	-	1	2	-	3	-	-	1	6
Novi Marof	154	1	40	-	14	1	1	-	-	63	3	10	-	-	1	-	-	1	-	7	12
Varaždin	657	1	155	-	41	12	12	-	-	300	26	19	-	-	16	-	1	1	1	23	49
Varaždinske Toplice	86	1	15	-	5	2	-	-	-	36	5	6	-	-	3	-	-	1	1	7	4
<i>Općine/ Municipalities</i>																					
Bednja	66	-	19	-	2	3	1	-	-	23	2	8	1	-	1	-	-	-	-	1	5
Beretinac	18	-	1	-	2	-	-	-	-	7	-	3	-	-	2	-	-	-	-	1	2
Breznica	31	-	7	-	2	-	-	-	-	16	-	1	-	-	-	-	-	-	-	2	3
Breznički Hum	19	-	6	-	1	2	-	-	-	6	-	1	-	-	1	-	-	-	-	1	1
Cestica	62	1	15	-	4	4	-	-	-	29	-	2	-	-	2	-	-	-	-	2	3
Donja Voća	44	-	12	-	-	1	1	-	-	22	1	5	-	-	1	-	-	-	-	1	-
Gornji Knežinec	63	-	14	-	6	1	1	-	-	26	3	6	-	-	-	-	-	-	-	3	3
Jalžabet	49	-	6	-	4	3	-	-	-	22	4	1	-	-	4	-	-	-	-	4	1
Klenovnik	30	-	8	-	1	-	1	-	-	11	3	2	-	-	3	-	-	-	-	1	-
Ljubešćica	14	-	5	-	-	-	1	-	-	6	-	1	-	-	-	-	-	-	-	1	-
Mali Bukovec	30	1	9	-	3	-	1	-	-	8	-	2	-	-	1	-	-	-	-	2	3
Martijanec	45	-	7	-	2	3	2	-	-	23	1	4	-	-	-	-	-	-	-	2	1
Maruševac	92	-	27	-	7	-	1	-	-	27	7	11	-	-	2	-	-	-	1	2	7
Petrijanec	76	-	19	-	3	3	1	-	-	28	4	4	-	-	3	-	-	-	-	1	7
Sračinec	64	-	17	-	4	-	-	-	-	32	-	4	-	-	-	-	-	-	-	3	4
Sveti Đurd	56	1	11	-	4	-	-	-	-	20	1	4	-	1	2	-	-	-	1	6	5
Sveti Ilija	46	-	10	-	5	3	-	-	-	17	1	1	-	-	-	-	-	-	-	3	6
Trnovec Bartolovečki	94	1	27	-	7	2	-	-	-	45	2	-	-	-	3	-	-	-	-	2	5
Veliki Bukovec	21	-	4	-	3	2	-	-	-	9	-	-	-	-	-	-	-	-	-	2	1
Vidovec	65	-	13	-	5	3	3	-	-	27	2	4	-	-	1	-	-	-	1	-	6
Vinica	41	-	5	-	6	1	-	-	-	15	-	6	-	-	-	-	-	-	-	3	5
Visoko	18	-	5	-	-	-	1	-	-	5	3	1	-	-	1	-	-	-	-	1	1
Koprivničko-križevačka Koprivnica-Križevci	1 746	4	363	1	146	62	47	-	-	740	62	91	1	3	64	-	1	2	2	79	78
<i>Gradovi/ Towns</i>																					
Đurđevac	117	-	31	-	8	4	3	-	-	45	4	8	-	-	6	-	-	-	1	5	2
Koprivnica	424	-	93	-	44	11	10	-	-	180	10	22	1	1	11	-	-	2	1	14	24
Križevci	307	1	67	-	21	6	9	-	-	136	10	17	-	-	8	-	-	-	-	15	17
<i>Općine/ Municipalities</i>																					
Drnje	26	-	3	-	3	2	1	-	-	10	2	-	-	-	1	-	-	-	-	2	2
Đelekovec	24	-	6	-	4	-	-	-	-	9	2	-	-	-	2	-	-	-	-	1	-
Ferdinandovac	41	-	4	-	2	3	2	-	-	18	2	1	-	-	4	-	-	-	-	2	3
Gola	39	-	6	-	4	2	-	-	-	17	4	1	-	-	2	-	-	-	-	3	-
Gornja Rijeka	37	1	6	-	2	3	1	-	-	16	2	2	-	-	2	-	-	-	-	1	1
Hlebine	29	-	6	-	4	4	1	-	-	10	-	2	-	-	2	-	-	-	-	-	-
Kalinovac	33	-	7	-	2	1	2	-	-	12	3	3	-	-	-	-	-	-	-	2	1
Kalnik	16	-	5	-	1	-	3	-	-	5	1	1	-	-	-	-	-	-	-	-	-
Kloštar Podravski	45	-	7	-	3	1	-	-	-	25	3	3	-	-	1	-	-	-	-	1	1
Koprivnički Bregi	36	-	8	-	4	1	3	-	-	15	1	1	-	-	1	-	-	-	-	2	-
Koprivnički Ivanec	36	-	12	-	1	2	1	-	-	13	1	-	-	-	2	-	1	-	-	-	3
Legrad	57	-	6	-	4	2	2	-	-	26	-	4	-	1	2	-	-	-	-	6	4
Molve	29	-	4	-	2	3	-	-	-	16	-	-	-	-	2	-	-	-	-	1	1

4.4. UMRLI PREMA SKUPINAMA UZROKA SMRTI U 2022. PO ŽUPANIJAMA I GRADOVIMA/OPĆINAMA
DEATHS, BY GROUPS OF CAUSES OF DEATH, BY COUNTIES AND TOWNS/MUNICIPALITIES, 2022

(nastavak)
(continued)

Županija County of	Ukupno Total	Uzrok smrti Cause of death																			
		I.	II.	III.	IV.	V.	VI.	VII.	VIII.	IX.	X.	XI.	XII.	XIII.	XIV.	XV.	XVI.	XVII.	XVIII.	XIX.	XXII.
Novigrad Podravski	51	-	14	-	4	2	1	-	-	21	2	2	-	-	4	-	-	-	-	-	1
Novo Virje	20	-	6	-	1	-	-	-	-	6	2	1	-	1	1	-	-	-	-	-	1
Peteranec	31	1	6	-	4	-	1	-	-	13	-	1	-	-	1	-	-	-	-	-	2
Podravske Sesvete	19	1	5	-	1	1	-	-	-	6	1	-	-	-	-	-	-	-	-	-	3
Rasinja	52	-	8	-	5	2	-	-	-	24	3	5	-	-	2	-	-	-	-	-	1
Sokolovac	64	-	15	-	6	2	2	-	-	25	3	4	-	-	2	-	-	-	-	-	3
Sveti Ivan Žabno	77	-	13	-	10	-	1	-	-	36	2	5	-	-	3	-	-	-	-	-	4
Sveti Petar Orehovec	68	-	12	1	2	4	-	-	-	29	2	4	-	-	3	-	-	-	-	-	5
Virje	68	-	13	-	4	6	4	-	-	27	2	4	-	-	2	-	-	-	-	-	5
Bjelovarsko-bilogorska Bjelovar-Bilogora	1 695	2	339	1	137	32	21	-	1	814	75	57	-	2	32	-	2	4	7	65	104
<i>Gradovi/ Towns</i>																					
Bjelovar	518	1	107	-	43	5	5	-	-	261	25	16	-	1	5	-	-	1	1	15	32
Čazma	121	-	18	-	13	1	3	-	-	66	4	5	-	-	3	-	-	1	1	3	3
Daruvar	165	-	37	1	19	2	4	-	-	75	9	4	-	-	2	-	-	-	1	6	5
Garešnica	140	-	23	-	10	2	1	-	-	77	4	6	-	-	2	-	-	-	1	7	7
Grubišno Polje	112	1	26	-	7	1	-	-	-	45	4	5	-	1	2	-	-	1	-	7	12
<i>Općine/ Municipalities</i>																					
Berek	33	-	6	-	1	-	-	-	-	18	2	4	-	-	1	-	-	-	-	1	-
Dežanovac	32	-	6	-	1	1	1	-	-	15	1	-	-	-	1	-	-	-	-	2	4
Đulovac	30	-	7	-	1	1	-	-	-	17	-	-	-	-	1	-	-	-	-	1	2
Hercegovac	30	-	9	-	3	-	1	-	1	12	2	-	-	-	-	-	-	-	-	1	1
Ivanska	42	-	9	-	5	1	-	-	-	20	2	3	-	-	-	-	-	-	-	1	1
Kapela	58	-	7	-	5	1	-	-	-	31	1	2	-	-	4	-	-	-	-	3	4
Končanica	33	-	3	-	4	-	3	-	-	17	3	1	-	-	-	-	-	-	-	1	1
Nova Rača	45	-	7	-	1	1	-	-	-	23	1	1	-	-	4	-	-	-	2	4	1
Rovišće	63	-	9	-	5	7	1	-	-	21	3	2	-	-	2	-	-	1	-	3	9
Severin	16	-	1	-	4	-	-	-	-	7	1	1	-	-	-	-	-	-	-	-	2
Sirač	40	-	13	-	1	1	1	-	-	14	1	1	-	-	1	-	-	-	-	4	3
Šandrovac	23	-	2	-	2	2	-	-	-	8	5	1	-	-	-	-	1	-	-	1	1
Štefanje	25	-	4	-	1	-	-	-	-	12	3	-	-	-	1	-	-	-	-	2	2
Velika Pisanica	46	-	16	-	3	2	1	-	-	17	2	-	-	-	1	-	-	-	-	1	3
Velika Trnovitica	28	-	7	-	1	2	-	-	-	15	-	-	-	-	1	-	1	-	-	1	-
Veliki Grđevac	36	-	13	-	4	-	-	-	-	12	2	-	-	-	-	-	-	-	-	-	5
Veliko Trojstvo	40	-	8	-	-	2	-	-	-	22	-	2	-	-	1	-	-	-	1	1	3
Zrinski Topolovac	19	-	1	-	3	-	-	-	-	9	-	3	-	-	-	-	-	-	-	-	3
Primorsko-goranska Primorje-Gorski kotar	4 077	16	1 051	5	236	140	95	-	-	1 676	144	123	3	5	110	-	3	1	6	214	249
<i>Gradovi/ Towns</i>																					
Bakar	111	1	23	-	7	4	5	-	-	47	3	5	-	1	5	-	-	-	1	3	6
Cres	38	-	11	-	4	1	-	-	-	12	1	-	-	-	4	-	-	-	-	1	4
Crikvenica	198	-	39	-	10	4	8	-	-	89	6	6	-	1	8	-	-	-	-	16	11
Čabar	58	-	15	-	2	3	-	-	-	28	2	1	-	-	2	-	-	-	-	3	2
Delnice	92	1	21	-	2	8	1	-	-	38	4	5	-	-	3	-	1	-	-	3	5
Kastav	92	-	27	-	5	1	2	-	-	35	7	2	-	-	1	-	-	-	-	4	8
Kraljevica	66	-	18	-	3	2	-	-	-	33	2	-	-	-	-	-	-	-	-	3	5
Krk	90	-	29	-	8	1	-	-	-	34	1	1	-	-	3	-	-	-	-	6	7
Mali Lošinj	119	-	24	-	10	3	2	-	-	56	5	2	-	-	2	-	-	-	1	8	6
Novi Vinodolski	75	-	14	-	5	-	1	-	-	42	1	2	-	-	4	-	-	-	-	2	4
Opatija	177	2	33	1	15	2	2	-	-	77	9	8	1	-	4	-	-	-	-	11	12
Rab	134	-	35	-	9	3	3	-	-	60	-	4	-	-	5	-	-	-	1	6	8
Rijeka	1 761	3	476	1	97	71	46	-	-	691	70	61	2	1	45	-	2	-	2	88	105
Vrbovsko	77	-	15	-	8	2	1	-	-	33	6	1	-	-	2	-	-	-	1	5	3
<i>Općine/ Municipalities</i>																					
Baška	18	-	4	-	2	1	-	-	-	9	1	1	-	-	-	-	-	-	-	-	-
Brod Moravice	13	-	3	1	1	-	-	-	-	6	1	-	-	-	-	-	-	-	-	-	1
Čavle	82	1	31	-	2	5	1	-	-	31	1	2	-	1	2	-	-	-	-	2	3
Dobrinj	31	-	9	-	1	-	-	-	-	15	-	1	-	1	1	-	-	-	-	2	1
Fužine	30	-	6	-	2	3	1	-	-	15	-	-	-	-	1	-	-	-	-	1	1
Jelenje	61	1	15	-	6	1	2	-	-	22	2	4	-	-	1	-	-	-	-	4	3
Klana	29	-	7	-	2	-	1	-	-	15	2	-	-	-	-	-	-	-	-	2	-
Kostrena	48	-	15	-	1	1	1	-	-	21	3	-	-	-	-	-	-	-	-	1	5
Lokve	12	-	3	-	1	1	-	-	-	4	2	-	-	-	-	-	-	-	-	1	-
Lopar	16	-	5	-	-	-	1	-	-	8	1	-	-	-	-	-	-	-	-	1	-
Lovran	70	-	15	-	5	1	3	-	-	31	1	4	-	-	3	-	-	-	-	-	7
Malinska-Dubašnica	42	2	15	-	2	-	1	-	-	16	2	1	-	-	-	-	-	-	-	1	2
Matulji	134	1	37	1	12	5	1	-	-	41	4	6	-	-	3	-	-	-	-	11	12
Mošćenička Draga	29	-	8	-	5	1	-	-	-	11	-	-	-	-	1	-	-	-	-	2	1
Mrkopalj	19	1	6	-	1	3	-	-	-	7	-	-	-	-	-	-	-	-	-	-	1
Omišalj	39	-	12	-	1	1	1	-	-	16	-	-	-	-	2	-	-	-	-	2	4

4.4. UMRLI PREMA SKUPINAMA UZROKA SMRTI U 2022. PO ŽUPANIJAMA I GRADOVIMA/OPĆINAMA
DEATHS, BY GROUPS OF CAUSES OF DEATH, BY COUNTIES AND TOWNS/MUNICIPALITIES, 2022

(nastavak)
(continued)

Županija County of	Ukupno Total	Uzrok smrti Cause of death																			
		I.	II.	III.	IV.	V.	VI.	VII.	VIII.	IX.	X.	XI.	XII.	XIII.	XIV.	XV.	XVI.	XVII.	XVIII.	XIX.	XXII.
Punat	33	-	9	-	1	2	1	-	-	17	-	-	-	-	2	-	-	-	-	-	1
Ravna Gora	46	-	11	-	2	4	1	-	-	18	-	-	-	-	1	-	-	-	-	-	4
Skrad	25	-	6	-	-	2	-	-	-	10	-	-	-	-	1	-	-	-	-	-	4
Vinodolska općina	53	-	6	-	1	-	1	-	-	27	5	1	-	-	2	-	-	1	-	-	5
Viškovo	141	3	44	1	2	3	4	-	-	55	2	3	-	-	2	-	-	-	-	-	12
Vrbnik	18	-	4	-	1	1	4	-	-	6	-	2	-	-	-	-	-	-	-	-	-
Ličko-senjska Lika-Serj	881	4	189	3	72	32	20	-	-	360	60	31	1	-	22	1	1	2	3	35	45
Gradovi/ Towns																					
Gospić	194	-	48	1	17	2	3	-	-	84	14	5	1	-	2	-	-	-	-	-	7
Novajla	71	-	8	2	9	2	4	-	-	33	6	1	-	-	2	-	-	-	-	-	4
Otočac	175	1	43	-	14	8	3	-	-	56	14	7	-	-	6	-	-	-	-	2	9
Senj	148	3	32	-	11	8	5	-	-	59	8	7	-	-	4	-	-	1	-	4	6
Općine/ Municipalities																					
Brinje	57	-	14	-	4	-	1	-	-	24	2	5	-	-	1	-	-	-	-	-	2
Donji Lapac	33	-	4	-	3	3	1	-	-	9	6	1	-	-	2	-	-	-	-	-	2
Karlobag	22	-	5	-	1	-	-	-	-	14	-	-	-	-	-	-	1	-	-	-	1
Lovnac	22	-	5	-	2	-	-	-	-	12	-	-	-	-	-	-	-	1	-	-	1
Perušić	49	-	11	-	4	2	-	-	-	18	4	1	-	-	2	-	-	-	-	-	4
Plitvička Jezera	50	-	10	-	4	4	1	-	-	25	3	-	-	-	1	-	-	-	-	-	1
Udbina	32	-	3	-	1	2	1	-	-	14	2	4	-	-	1	-	-	-	-	1	3
Vrhovine	28	-	6	-	2	1	1	-	-	12	1	-	-	-	1	1	-	-	-	-	2
Virovitičko-podravska Virovitica-Podravina	1 206	1	256	3	99	24	21	-	-	549	33	53	-	1	16	-	3	1	2	71	73
Gradovi/ Towns																					
Orahovica	79	-	16	-	5	2	3	-	-	39	3	2	-	-	2	-	-	-	-	-	4
Slatina	162	-	34	-	10	3	5	-	-	80	5	8	-	-	1	-	-	-	-	1	8
Virovitica	263	-	65	-	24	3	3	-	-	114	4	8	-	-	4	-	-	-	-	-	20
Općine/ Municipalities																					
Crnac	27	-	7	-	-	-	1	-	-	12	1	3	-	-	-	-	1	-	-	-	2
Čačinci	54	-	11	-	3	2	-	-	-	26	1	3	-	-	1	-	-	-	-	-	4
Čadavica	42	-	5	-	3	1	-	-	-	16	3	-	-	-	3	-	-	1	-	-	6
Gradina	67	-	17	-	3	2	1	-	-	29	1	3	-	-	1	-	-	-	-	-	3
Lukač	60	-	10	-	4	-	1	-	-	29	3	5	-	-	-	-	-	-	-	-	2
Mikieuš	20	-	7	-	4	-	-	-	-	6	-	2	-	-	-	-	-	-	-	-	1
Nova Bukovica	33	-	10	1	1	1	1	-	-	12	1	1	-	1	2	-	-	-	-	-	1
Pitomača	129	-	30	-	11	3	3	-	-	59	2	9	-	-	-	-	-	-	-	-	8
Sopje	43	-	7	1	3	-	-	-	-	23	1	1	-	-	-	-	1	-	-	-	1
Suhopolje	112	-	19	-	11	2	1	-	-	56	4	2	-	-	2	-	-	-	-	-	7
Špišić Bukovica	59	-	11	1	8	3	-	-	-	26	1	5	-	-	-	-	1	-	-	-	1
Voćin	26	-	3	-	2	1	1	-	-	11	3	-	-	-	-	-	-	-	-	1	2
Zdenci	30	1	4	-	7	1	1	-	-	11	-	1	-	-	-	-	-	-	-	-	2
Požeško-slavonska Požega-Slavonia	1 071	3	229	3	84	35	28	-	-	420	65	40	-	1	23	-	4	4	2	53	77
Gradovi/ Towns																					
Kutjevo	78	-	11	1	6	1	4	-	-	37	3	4	-	-	-	-	-	-	-	-	3
Lipik	92	1	17	-	10	5	-	-	-	37	5	3	-	-	2	-	1	-	-	-	11
Pakrac	137	1	32	-	7	6	4	-	-	48	9	10	-	-	5	-	-	1	-	-	8
Pleternica	166	-	41	-	12	2	5	-	-	66	9	4	-	1	1	-	2	2	1	2	18
Požega	322	-	65	1	29	6	11	-	-	127	19	12	-	-	8	-	1	-	1	17	25
Općine/ Municipalities																					
Brestovac	73	-	14	-	7	4	3	-	-	25	7	1	-	-	4	-	-	1	-	-	3
Čaglin	38	-	7	1	2	3	-	-	-	16	3	-	-	-	1	-	-	-	-	-	5
Jakšić	50	1	9	-	4	5	-	-	-	19	2	1	-	-	1	-	-	-	-	-	3
Kaptol	39	-	11	-	3	-	-	-	-	13	2	3	-	-	-	-	-	-	-	-	2
Velika	76	-	22	-	4	3	1	-	-	32	6	2	-	-	1	-	-	-	-	-	4
Brodsko-posavska Slavonski Brod-Posavina	2 064	5	474	1	235	107	52	-	-	805	86	51	-	5	49	-	4	-	5	99	86
Gradovi/ Towns																					
Nova Gradiška	178	-	50	1	22	8	3	-	-	59	7	3	-	2	5	-	-	-	-	1	8
Slavonski Brod	758	4	175	-	89	36	27	-	-	280	41	15	-	2	19	-	1	-	2	31	36
Općine/ Municipalities																					
Bebriina	40	-	7	-	5	5	1	-	-	14	2	1	-	-	1	-	1	-	-	-	2
Brodski Stupnik	29	-	8	-	3	1	1	-	-	12	-	1	-	-	1	-	-	-	-	-	2

4.4. UMRLI PREMA SKUPINAMA UZROKA SMRTI U 2022. PO ŽUPANIJAMA I GRADOVIMA/OPĆINAMA
DEATHS, BY GROUPS OF CAUSES OF DEATH, BY COUNTIES AND TOWNS/MUNICIPALITIES, 2022

(nastavak)
(continued)

Županija County of	Ukupno Total	Uzrok smrti Cause of death																			
		I.	II.	III.	IV.	V.	VI.	VII.	VIII.	IX.	X.	XI.	XII.	XIII.	XIV.	XV.	XVI.	XVII.	XVIII.	XIX.	XXII.
Bukovlje	43	-	8	-	3	1	-	-	-	23	1	2	-	-	-	-	-	-	-	3	2
Cernik	51	-	8	-	11	1	4	-	-	19	1	2	-	-	4	-	-	-	-	-	1
Davor	38	-	10	-	6	-	1	-	-	13	4	1	-	-	2	-	-	-	-	-	1
Donji Andrijevc	55	-	13	-	5	9	2	-	-	18	3	1	-	-	2	-	-	-	-	1	1
Dragalić	27	-	4	-	-	2	1	-	-	14	2	1	-	-	-	-	-	-	-	3	-
Garčin	62	-	14	-	8	-	1	-	-	27	6	2	-	-	-	-	-	-	-	2	2
Gornja Vrba	24	-	6	-	1	1	-	-	-	10	-	1	-	-	-	-	-	-	-	3	2
Gornji Bogičevci	29	-	6	-	3	-	3	-	-	14	-	2	-	-	-	-	-	-	-	1	-
Gundinci	21	-	4	-	2	3	-	-	-	7	1	2	-	-	1	-	-	-	-	1	-
Klakar	26	-	6	-	1	5	-	-	-	9	2	-	-	-	-	-	-	-	-	1	2
Nova Kapela	72	-	11	-	6	3	-	-	-	42	1	2	-	-	-	-	1	-	-	1	5
Okučani	51	-	9	-	7	3	-	-	-	21	1	2	-	-	2	-	-	-	1	5	-
Oprisavci	32	-	4	-	5	1	2	-	-	14	1	1	-	-	1	-	-	-	-	1	2
Oriovac	59	-	11	-	11	4	-	-	-	17	2	1	-	-	3	-	-	-	-	6	4
Podcrkavlje	30	-	7	-	4	-	1	-	-	14	-	-	-	-	-	-	-	-	-	3	1
Rešetari	63	-	16	-	4	4	-	-	-	27	2	2	-	-	1	-	-	-	-	2	5
Sibinj	88	-	26	-	8	5	3	-	-	33	3	2	-	-	2	-	-	-	-	5	1
Sikirevci	37	-	10	-	5	3	-	-	-	14	2	1	-	-	-	-	-	-	-	-	2
Slavonski Šamac	31	-	10	-	4	-	-	-	-	15	1	-	-	-	1	-	-	-	-	-	-
Stara Gradiška	21	-	5	-	3	1	-	-	-	8	-	2	-	-	-	-	-	-	-	-	2
Staro Petrovo Selo	81	-	15	-	7	6	1	-	-	35	2	2	-	-	2	-	-	-	1	6	4
Velika Kapanica	47	-	13	-	3	1	1	-	-	19	1	1	-	-	-	-	-	-	-	6	2
Vrbje	38	-	12	-	4	2	-	-	-	14	-	-	-	1	1	-	-	-	-	3	1
Vrpolje	33	1	6	-	5	2	-	-	-	13	-	1	-	-	1	-	1	-	-	3	-
Zadarska	2 288	12	528	3	211	98	78	-	-	793	99	107	4	6	62	-	8	3	5	115	156
<i>Zadar</i>																					
<i>Gradovi/ Towns</i>																					
Benkovac	168	2	35	1	14	9	5	-	-	50	8	11	2	2	2	-	1	-	-	12	14
Biograd na Moru	65	-	18	-	7	4	2	-	-	19	5	1	-	-	-	-	2	-	-	4	3
Nin	52	-	14	-	8	1	4	-	-	12	1	1	-	-	4	-	-	1	-	2	4
Obrovac	61	-	11	-	1	4	2	-	-	22	3	2	-	-	3	-	-	-	-	6	7
Pag	47	-	12	-	4	4	1	-	-	21	-	2	-	-	1	-	-	-	-	1	1
Zadar	927	5	223	-	83	33	32	-	-	318	47	41	-	2	24	-	2	1	2	55	59
<i>Općine/ Municipalities</i>																					
Bibinje	50	-	15	-	8	3	1	-	-	14	1	3	-	-	-	-	-	1	-	2	2
Galovac	16	-	-	-	1	3	-	-	-	5	1	1	-	-	1	-	-	-	-	1	3
Gračac	68	-	13	-	7	5	-	-	-	30	2	1	-	-	-	-	-	-	-	4	6
Jasenice	12	-	3	-	2	-	-	-	-	4	-	-	-	-	1	-	-	-	-	-	2
Kali	20	-	6	-	1	1	3	-	-	7	1	-	-	-	-	-	-	-	-	-	1
Kolan	9	-	1	-	-	-	-	-	-	5	-	1	-	-	-	-	-	-	-	-	2
Kukljica	17	-	5	-	2	1	-	-	-	4	1	2	-	-	-	-	-	-	-	-	2
Lišane Ostrovičke	12	-	1	-	3	1	1	-	-	4	1	-	-	-	-	-	-	-	-	-	1
Novigrad	42	-	10	-	7	3	-	-	-	16	1	3	-	-	-	-	-	-	-	1	1
Pakoštane	53	-	11	-	3	1	2	-	-	21	5	-	-	-	2	-	1	-	-	3	4
Pašman	33	-	11	-	3	2	1	-	-	8	3	2	1	-	-	-	-	-	-	1	1
Polača	24	-	4	-	3	1	-	-	-	7	-	2	-	-	3	-	-	-	-	1	3
Poličnik	56	1	9	1	6	5	4	-	-	17	3	-	-	-	-	-	2	-	-	1	7
Posedarje	46	-	10	-	4	1	1	-	-	17	2	6	-	-	1	-	-	-	-	2	2
Povljana	14	-	1	-	1	-	1	-	-	8	-	2	-	-	1	-	-	-	-	-	-
Preko	71	1	13	-	6	6	2	-	-	27	4	3	1	1	3	-	-	-	-	2	2
Privlaka	34	1	9	-	1	-	-	-	-	13	-	1	-	-	3	-	-	-	-	3	3
Ražanac	50	-	8	-	4	-	2	-	-	20	1	5	-	-	3	-	-	-	-	2	5
Sali	43	-	9	-	2	2	3	-	-	20	2	1	-	-	1	-	-	-	1	-	2
Stankovci	27	-	1	-	3	-	1	-	-	12	-	-	-	-	4	-	-	-	1	3	2
Starigrad	37	-	10	-	4	1	3	-	-	12	1	1	-	-	1	-	-	-	-	2	2
Sukošan	54	-	19	-	2	-	3	-	-	22	-	1	-	-	2	-	-	-	-	1	4
Sveti Filip i Jakov	40	-	10	-	1	3	1	-	-	15	3	1	-	1	-	-	-	-	-	3	2
Škabrnja	16	-	3	-	3	-	1	-	-	4	-	3	-	-	1	-	-	-	-	1	-
Tkon	11	-	2	-	-	1	-	-	-	4	2	1	-	-	-	-	-	-	-	1	-
Vir	56	1	16	1	9	2	1	-	-	16	-	3	-	-	-	-	-	-	-	1	6
Vrsi	30	1	5	-	5	-	-	-	-	12	1	2	-	-	1	-	-	-	1	-	2
Zemunik Donji	27	-	10	-	3	1	1	-	-	7	-	4	-	-	-	-	-	-	-	-	1
Osječko-baranjska	4 069	15	906	-	363	161	87	-	-	1 636	123	171	3	8	76	-	3	9	10	174	324
<i>Osijek-Baranja</i>																					
<i>Gradovi/ Towns</i>																					
Beli Manastir	156	-	33	-	12	2	4	-	-	74	8	3	-	1	-	-	-	-	-	6	13
Belišće	134	-	38	-	8	2	6	-	-	56	2	5	-	-	3	-	-	-	-	6	8
Donji Miholjac	130	1	27	-	18	3	1	-	-	44	8	2	-	-	5	-	-	-	-	8	13
Đakovo	347	3	74	-	35	17	5	-	-	118	11	17	-	2	4	-	1	-	1	20	39
Našice	215	-	45	-	23	8	3	-	-	74	11	9	-	2	7	-	1	1	1	15	15
Osijek	1 405	7	306	-	130	46	39	-	-	587	39	60	-	-	25	-	1	2	2	52	109
Valpovo	141	-	39	-	12	3	3	-	-	56	-	10	1	-	2	-	-	-	-	4	11

4.4. UMRLI PREMA SKUPINAMA UZROKA SMRTI U 2022. PO ŽUPANIJAMA I GRADOVIMA/OPĆINAMA
DEATHS, BY GROUPS OF CAUSES OF DEATH, BY COUNTIES AND TOWNS/MUNICIPALITIES, 2022

(nastavak)
(continued)

Županija County of	Ukupno Total	Uzrok smrti Cause of death																			
		I.	II.	III.	IV.	V.	VI.	VII.	VIII.	IX.	X.	XI.	XII.	XIII.	XIV.	XV.	XVI.	XVII.	XVIII.	XIX.	XXII.
<i>Općine/ Municipalities</i>																					
Antunovac	49	1	12	-	3	1	1	-	-	20	-	5	-	-	-	-	1	-	3	2	
Bilje	62	-	12	-	5	3	-	-	-	29	-	4	1	-	1	-	-	-	4	3	
Bizovac	67	-	12	-	8	5	1	-	-	23	-	5	-	-	3	-	-	-	1	8	
Čeminac	40	-	8	-	1	1	-	-	-	23	2	2	-	-	-	-	1	-	1	1	
Čepin	119	-	24	-	15	6	3	-	-	53	2	3	-	-	3	-	-	-	2	8	
Darda	90	-	18	-	5	2	3	-	-	43	3	2	-	-	1	-	-	2	2	9	
Donja Motičina	11	-	5	-	-	1	-	-	-	3	-	-	-	-	-	-	-	-	1	1	
Draž	53	-	15	-	3	4	1	-	-	23	-	1	-	-	-	-	-	1	-	5	
Drenje	45	-	10	-	2	4	-	-	-	15	4	2	-	-	1	-	-	-	2	5	
Đurđenovac	93	-	17	-	7	5	3	-	-	38	5	3	-	1	2	-	-	-	6	6	
Erdut	102	-	27	-	10	6	2	-	-	43	3	4	-	-	2	-	-	-	1	4	
Ernestinovo	27	-	2	-	1	3	1	-	-	12	1	1	-	-	-	-	-	-	3	3	
Feričanci	34	-	8	-	4	1	-	-	-	10	-	3	-	-	1	-	-	-	2	4	
Gorjani	35	1	12	-	2	1	1	-	-	11	1	-	-	-	1	-	-	1	2	2	
Jagodnjak	25	-	4	-	1	1	-	-	-	15	1	-	-	-	-	-	-	-	2	1	
Kneževi Vinogradi	73	-	12	-	5	5	1	-	-	41	1	3	-	-	2	-	-	-	1	2	
Koška	40	2	12	-	2	1	1	-	-	13	3	-	-	-	-	-	-	1	2	3	
Levanjska Varoš	25	-	4	-	-	4	-	-	-	10	2	1	-	-	-	-	-	-	2	2	
Magadenovac	35	-	3	-	4	-	-	-	-	17	1	1	-	-	4	-	-	-	2	3	
Marijanci	29	-	6	-	2	4	-	-	-	10	1	-	-	-	-	-	-	-	2	4	
Petlovac	37	-	8	-	6	1	-	-	-	17	1	-	-	-	1	-	-	-	1	2	
Petrijevci	49	-	7	-	5	2	1	-	-	21	-	2	-	1	1	-	-	-	2	7	
Podgorač	53	-	17	-	3	4	2	-	-	19	1	4	1	-	-	-	1	-	1	-	
Podravska Moslavina	21	-	3	-	4	2	1	-	-	5	2	2	-	-	1	-	-	-	1	-	
Popovac	33	-	10	-	1	1	-	-	-	15	-	2	-	-	1	-	-	-	1	2	
Punitovci	21	-	5	-	1	1	-	-	-	11	1	-	-	-	-	-	-	1	-	1	
Satnica Đakovačka	24	-	4	-	3	3	1	-	-	6	1	2	-	-	1	-	-	-	2	1	
Semeljci	44	-	12	-	4	3	-	-	-	12	1	3	-	-	-	-	-	1	2	6	
Strizivojna	42	-	12	-	4	2	1	-	-	14	1	3	-	-	2	-	-	-	1	2	
Šodolovci	28	-	7	-	2	-	-	-	-	13	-	-	-	-	-	-	-	-	3	3	
Trnava	22	-	4	-	2	-	-	-	-	8	1	3	-	-	-	-	-	-	3	1	
Viljevo	38	-	11	-	3	-	-	-	-	13	1	2	-	1	-	-	-	-	3	4	
Viškovci	29	-	5	-	6	1	1	-	-	8	-	1	-	-	1	-	-	-	1	5	
Vladislavci	31	-	8	-	1	1	1	-	-	10	4	1	-	-	1	-	-	-	-	4	
Vuka	15	-	8	-	-	1	-	-	-	3	-	-	-	-	-	-	-	-	1	2	
Šibensko-kninska Šibenik-Knin	1 704	3	361	1	128	51	52	-	-	622	86	57	1	1	106	-	3	2	6	90	134
<i>Gradovi/ Towns</i>																					
Dmiš	116	-	27	-	9	5	-	-	-	40	5	4	-	1	7	-	-	-	-	5	13
Knin	186	-	40	-	12	2	7	-	-	70	12	10	-	-	7	-	2	-	2	11	11
Skradin	83	-	16	-	8	1	6	-	-	31	3	6	-	-	6	-	-	-	3	3	
Šibenik	671	-	142	1	52	22	26	-	-	218	40	21	-	-	58	-	-	2	-	33	56
Vodice	144	1	30	-	9	-	2	-	-	59	13	2	-	-	7	-	-	-	1	6	14
<i>Općine/ Municipalities</i>																					
Bilice	34	-	10	-	3	2	-	-	-	10	-	2	-	-	1	-	-	-	-	4	2
Biskupija	38	-	7	-	4	1	-	-	-	19	-	-	-	-	-	-	-	-	-	3	4
Civljane	7	-	-	-	2	-	-	-	-	3	-	-	-	-	-	-	-	-	-	1	1
Ervenik	21	1	4	-	1	1	1	-	-	8	-	1	-	-	1	-	-	-	-	2	1
Kijevo	14	-	6	-	-	2	-	-	-	3	-	1	-	-	-	-	-	-	-	-	2
Kistanje	68	-	10	-	4	1	5	-	-	27	3	2	-	-	6	-	-	-	2	5	3
Murter-Kornati	32	-	11	-	1	2	-	-	-	9	2	1	-	-	1	-	-	-	-	4	1
Pirovac	25	-	4	-	4	2	1	-	-	10	-	-	-	-	1	-	-	-	-	2	1
Primošten	43	-	14	-	3	-	-	-	-	19	1	1	1	-	-	-	-	1	1	2	2
Promina	24	1	4	-	-	1	-	-	-	14	-	-	-	-	1	-	-	-	-	-	3
Rogoznica	33	-	5	-	2	1	-	-	-	15	1	-	-	-	2	-	-	-	-	3	4
Ružić	28	-	4	-	1	1	1	-	-	12	1	-	-	-	2	-	-	-	-	4	2
Tisno	61	-	12	-	6	3	-	-	-	21	2	3	-	-	5	-	1	-	-	3	5
Tribunj	41	-	7	-	3	2	3	-	-	18	2	2	-	-	-	-	-	-	-	4	4
Unešić	35	-	8	-	4	2	-	-	-	16	1	1	-	-	1	-	-	-	-	-	2
Vukovarsko-srijemska Vukovar-Sirmium	2 390	2	540	-	269	50	42	-	-	1 025	76	85	-	4	48	-	3	3	2	98	143
<i>Gradovi/ Towns</i>																					
Ilok	87	-	14	-	11	4	-	-	-	31	1	7	-	-	8	-	-	-	-	5	6
Otok	73	-	18	-	5	6	1	-	-	29	2	1	-	-	1	-	1	-	-	5	4
Vinkovci	428	-	98	-	48	10	15	-	-	180	18	9	-	2	5	-	-	-	1	20	22
Vukovar	426	1	104	-	59	4	7	-	-	171	11	15	-	1	11	-	1	-	1	9	31
Županja	124	1	26	-	12	4	3	-	-	47	4	8	-	-	4	-	1	-	-	5	9
<i>Općine/ Municipalities</i>																					
Andrijaševci	49	-	12	-	4	1	1	-	-	18	2	-	-	-	2	-	-	-	-	4	5
Babina Greda	45	-	10	-	4	2	1	-	-	21	-	1	-	1	1	-	-	-	-	1	3

4.4. UMRLI PREMA SKUPINAMA UZROKA SMRTI U 2022. PO ŽUPANIJAMA I GRADOVIMA/OPĆINAMA
DEATHS, BY GROUPS OF CAUSES OF DEATH, BY COUNTIES AND TOWNS/MUNICIPALITIES, 2022

(nastavak)
(continued)

Županija County of	Ukupno Total	Uzrok smrti Cause of death																			
		I.	II.	III.	IV.	V.	VI.	VII.	VIII.	IX.	X.	XI.	XII.	XIII.	XIV.	XV.	XVI.	XVII.	XVIII.	XIX.	XXII.
Bogdanovci	36	-	12	-	3	-	1	-	-	14	-	-	-	-	-	-	-	-	-	2	4
Borovo	55	-	13	-	7	1	-	-	-	24	3	1	-	-	2	-	-	-	-	1	3
Bošnjaci	53	-	6	-	8	2	-	-	-	23	3	4	-	-	3	-	-	-	-	2	2
Cerna	68	-	15	-	10	2	-	-	-	27	2	2	-	-	-	-	-	2	-	4	4
Drenovci	78	-	20	-	6	-	-	-	-	36	4	5	-	-	2	-	-	-	-	2	3
Gradište	39	-	4	-	9	1	1	-	-	18	1	3	-	-	-	-	-	-	-	-	2
Gunja	44	-	17	-	3	2	1	-	-	14	3	-	-	-	-	-	-	-	-	2	2
Ivankovo	100	-	21	-	11	1	2	-	-	47	4	5	-	-	-	-	-	-	-	4	5
Jarmina	29	-	5	-	3	-	-	-	-	18	-	-	-	-	1	-	-	-	-	1	1
Lovas	19	-	5	-	4	-	-	-	-	7	-	1	-	-	-	-	-	-	-	-	2
Markušica	39	-	10	-	3	-	-	-	-	24	-	-	-	-	-	-	-	-	-	1	1
Negoslavci	14	-	5	-	3	-	-	-	-	4	-	1	-	-	1	-	-	-	-	-	-
Nijemci	76	-	8	-	11	-	2	-	-	42	1	6	-	-	1	-	-	-	-	5	-
Nuštar	70	-	14	-	4	1	-	-	-	28	5	2	-	-	1	-	-	-	-	8	7
Privlaka	38	-	5	-	4	3	-	-	-	18	-	3	-	-	2	-	-	-	-	1	2
Stari Jankovci	58	-	12	-	4	1	-	-	-	32	2	1	-	-	1	-	-	-	-	2	3
Stari Mikanovci	29	-	9	-	4	-	1	-	-	12	1	1	-	-	-	-	-	-	-	-	1
Štitar	28	-	4	-	3	2	-	-	-	16	1	-	-	-	1	-	-	-	-	-	1
Tompojevci	35	-	7	-	4	-	-	-	-	20	1	2	-	-	-	-	-	-	-	-	1
Tordinci	29	-	11	-	2	-	-	-	-	10	1	-	-	-	-	-	-	-	-	4	1
Tovarnik	45	-	10	-	5	1	2	-	-	17	-	1	-	-	1	-	-	-	-	2	6
Trpinja	106	-	31	-	6	1	2	-	-	43	4	5	-	-	-	-	-	1	-	3	10
Vodinci	17	-	2	-	3	-	-	-	-	7	-	1	-	-	-	-	-	-	-	2	2
Vrbanja	53	-	12	-	6	1	2	-	-	27	2	-	-	-	-	-	-	-	-	3	-
Splitsko-dalmatinska Split-Dalmatia	5 645	33	1 377	2	476	265	232	-	-	2 027	256	197	4	12	107	-	18	11	20	235	373
Gradovi/ Towns																					
Hvar	56	1	11	-	3	2	1	-	-	21	3	5	-	-	1	-	-	-	-	3	5
Imotski	99	1	26	-	5	10	5	-	-	35	3	2	-	-	4	-	-	-	-	7	1
Kaštela	408	2	91	1	43	18	21	-	-	136	17	20	-	-	11	-	-	-	1	24	23
Komiža	32	-	5	-	3	1	1	-	-	12	2	1	-	-	-	-	-	-	-	3	4
Makarska	141	-	40	1	10	6	10	-	-	47	7	6	-	-	1	-	1	-	-	3	9
Omiš	194	1	47	-	23	6	10	-	-	65	10	3	-	-	6	-	-	-	3	5	15
Sinj	265	-	51	-	22	7	6	-	-	117	10	19	-	1	6	-	-	-	-	9	17
Solin	213	1	68	-	20	8	8	-	-	62	13	7	-	2	2	-	-	1	-	9	12
Split	2 269	16	578	-	194	134	103	-	-	759	99	60	2	4	39	-	9	5	14	84	169
Stari Grad	49	-	12	-	1	3	-	-	-	22	3	2	-	-	4	-	-	-	-	2	-
Supetar	68	1	21	-	6	1	-	-	-	32	-	1	-	-	-	-	-	-	-	3	3
Trilj	105	-	27	-	7	-	3	-	-	45	4	6	-	-	-	-	2	1	-	1	9
Trogir	180	4	40	-	15	7	8	-	-	69	6	3	1	-	2	-	1	1	-	8	15
Vis	26	-	8	-	1	2	-	-	-	9	1	3	-	-	-	-	1	-	-	-	1
Vrgorac	80	-	20	-	3	3	1	-	-	36	4	2	-	-	1	-	1	-	-	4	5
Vrlika	31	-	9	-	2	-	1	-	-	8	3	2	-	-	1	-	-	-	-	1	4
Općine/ Municipalities																					
Baška Voda	48	-	9	-	5	-	2	-	-	24	1	1	-	-	2	-	-	-	-	1	3
Bol	18	1	4	-	3	-	-	-	-	5	-	1	-	-	1	-	-	-	-	1	2
Brela	26	-	6	-	-	1	2	-	-	10	-	-	-	1	1	-	-	-	-	2	3
Cista Provo	49	-	12	-	3	2	2	-	-	17	1	2	-	-	5	-	1	-	-	2	2
Dicmo	32	-	7	-	2	-	2	-	-	15	3	1	-	-	1	-	-	-	-	-	1
Dugi Rat	77	-	15	-	4	4	4	-	-	28	3	3	-	1	2	-	-	-	-	5	8
Dugopolje	39	1	11	-	4	2	1	-	-	10	3	3	-	-	-	-	-	-	-	2	2
Gradac	40	-	10	-	2	2	4	-	-	13	2	2	-	-	1	-	-	-	-	1	3
Hrvace	59	-	9	-	5	2	-	-	-	25	6	3	-	-	2	-	-	-	-	4	3
Jelsa	56	1	16	-	1	-	5	-	-	21	3	3	-	-	-	-	-	-	-	5	1
Klis	59	1	18	-	2	-	1	-	-	21	1	1	-	-	1	-	-	-	-	8	5
Lećevica	6	-	-	-	1	-	-	-	-	4	-	1	-	-	-	-	-	-	-	-	-
Lokvičići	16	-	4	-	2	-	1	-	-	4	2	1	-	-	-	-	-	-	-	1	1
Lovreć	31	-	8	-	1	1	1	-	-	13	3	2	-	-	-	-	-	-	-	-	2
Marina	94	-	27	-	9	6	6	-	-	30	3	2	1	-	-	1	-	-	-	5	4
Milina	16	-	3	-	1	-	2	-	-	6	1	1	-	-	-	-	-	-	-	1	1
Muč	60	-	13	-	9	4	-	-	-	21	4	2	-	1	1	-	-	-	-	3	2
Nerežišća	16	-	2	-	2	-	1	-	-	7	-	1	-	-	1	-	-	-	-	2	-
Okrug	41	-	13	-	4	-	1	-	-	10	3	6	-	-	1	-	1	-	-	-	2
Otok	64	-	16	-	4	3	3	-	-	23	5	3	-	2	-	-	-	-	1	1	3
Podbablje	56	-	8	-	4	5	2	-	-	25	3	1	-	-	-	-	-	1	1	1	5
Podgora	46	-	13	-	3	-	1	-	-	18	2	2	-	-	1	-	-	-	-	3	3
Podstrana	71	1	18	-	2	2	1	-	-	30	5	2	-	-	3	-	-	-	-	3	4
Postira	20	-	5	-	1	1	-	-	-	8	1	-	-	-	1	-	-	-	-	2	1
Prgomet	14	-	4	-	1	-	-	-	-	6	-	2	-	-	-	-	-	-	-	-	1
Primorski Dolac	18	1	1	-	2	3	1	-	-	6	1	-	-	-	-	-	-	-	-	-	3
Proložac	34	-	7	-	5	2	3	-	-	13	1	1	-	-	-	-	-	-	-	-	2
Pučića	32	-	4	-	4	1	1	-	-	17	2	-	-	-	-	-	-	-	-	1	2

4.4. UMRLI PREMA SKUPINAMA UZROKA SMRTI U 2022. PO ŽUPANIJAMA I GRADOVIMA/OPĆINAMA
DEATHS, BY GROUPS OF CAUSES OF DEATH, BY COUNTIES AND TOWNS/MUNICIPALITIES, 2022

(nastavak)
(continued)

Županija County of	Ukupno Total	Uzrok smrti Cause of death																			
		I.	II.	III.	IV.	V.	VI.	VII.	VIII.	IX.	X.	XI.	XII.	XIII.	XIV.	XV.	XVI.	XVII.	XVIII.	XIX.	XXII.
Runovići	27	-	4	-	2	3	-	-	-	15	1	1	-	-	-	-	-	-	-	1	-
Seget	66	-	18	-	7	3	1	-	-	21	4	1	-	-	1	-	-	-	-	7	3
Seica	33	-	2	-	1	2	2	-	-	21	2	-	-	-	1	-	-	-	-	2	-
Sučuraj	7	-	2	-	-	1	-	-	-	4	-	-	-	-	-	-	-	-	-	-	-
Sušivan	14	-	5	-	2	-	-	-	-	5	-	1	-	-	-	-	-	1	-	-	-
Šestanovac	31	-	7	-	5	-	-	-	-	14	1	2	-	-	-	-	-	-	-	1	1
Šolta	56	-	15	-	9	3	1	-	-	19	2	1	-	-	1	-	-	-	-	1	4
Tučepi	17	-	2	-	2	1	2	-	-	6	1	1	-	-	-	-	-	-	-	1	1
Zadvarje	1	-	-	-	-	-	-	-	-	1	-	-	-	-	-	-	-	-	-	-	-
Zagvozd	18	-	1	-	2	2	-	-	-	7	-	-	-	-	2	-	1	-	-	1	2
Zmijavci	21	-	4	-	2	1	1	-	-	9	1	1	-	-	-	-	-	-	-	1	1
Istarska Istria	2 917	4	724	1	206	92	63	-	-	1 240	88	109	-	7	51	-	2	2	8	129	191
Gradovi/ Towns																					
Buje – Buie	61	-	14	-	5	2	2	-	-	22	1	5	-	-	3	-	-	-	-	2	5
Buzet	80	-	24	-	6	6	1	-	-	26	3	1	-	-	4	-	-	-	-	4	5
Labin	160	1	40	-	5	10	3	-	-	73	2	11	-	-	2	-	-	-	1	11	1
Novigrad – Cittanova	65	-	13	1	6	1	4	-	-	32	-	1	-	-	1	-	-	-	-	3	3
Pazin	117	-	27	-	6	5	3	-	-	53	3	4	-	-	1	-	-	-	-	5	10
Poreč – Parenzo	210	1	53	-	16	12	5	-	-	75	9	5	-	1	5	-	-	-	1	13	14
Pula – Pola	869	2	202	-	57	17	14	-	-	381	24	36	-	2	17	-	-	2	2	37	76
Rovinj – Rovigno	191	-	58	-	7	8	7	-	-	79	9	4	-	-	3	-	-	-	1	7	8
Umag – Umago	174	-	55	-	15	3	4	-	-	67	6	4	-	-	1	-	-	-	2	11	6
Vodnjan – Dignano	65	-	18	-	5	2	-	-	-	26	3	5	-	-	-	-	1	-	-	2	3
Općine/ Municipalities																					
Bale – Valle	14	-	3	-	2	2	-	-	-	6	-	-	-	-	-	-	-	-	-	1	-
Barban	42	-	6	-	2	1	-	-	-	23	-	4	-	1	-	-	-	-	-	2	3
Brtonigla – Verteneglio	16	-	6	-	2	-	-	-	-	5	-	-	-	1	-	-	-	-	-	1	1
Cerovlje	25	-	4	-	3	-	-	-	-	14	1	1	-	-	1	-	-	-	-	-	1
Fažana – Fasana	61	-	18	-	6	2	-	-	-	27	1	-	-	-	1	-	-	-	-	1	5
Funtana – Fontane	9	-	2	-	1	1	-	-	-	5	-	-	-	-	-	-	-	-	-	-	-
Gračšće	17	-	4	-	2	1	-	-	-	5	1	1	-	-	-	-	-	-	-	1	2
Grožnjan – Grisignana	14	-	3	-	-	1	1	-	-	5	-	1	-	-	-	-	-	-	-	1	2
Kanfanar	26	-	8	-	4	-	-	-	-	7	1	1	-	-	-	-	-	-	-	3	2
Karolja	19	-	6	-	1	-	1	-	-	6	1	2	-	-	-	-	-	-	-	1	1
Kaštelir-Labinci – Castelliere-S. Domenica	20	-	7	-	-	1	-	-	-	5	3	-	-	-	-	-	-	-	-	1	3
Kršan	46	-	8	-	1	1	4	-	-	20	3	2	-	-	3	-	-	-	-	1	3
Lanišće	8	-	1	-	2	-	-	-	-	5	-	-	-	-	-	-	-	-	-	-	-
Ližnjan – Lisignano	48	-	8	-	6	3	1	-	-	24	-	-	-	-	1	-	1	-	-	1	3
Lupoglav	13	-	1	-	-	-	-	-	-	10	-	1	-	-	-	-	-	-	-	1	-
Marčana	68	-	8	-	2	-	-	-	-	47	1	2	-	-	1	-	-	-	-	5	2
Medulin	102	-	30	-	8	4	3	-	-	40	4	2	-	-	1	-	-	-	-	4	6
Motovun – Montona	10	-	2	-	-	-	-	-	-	5	1	1	-	-	-	-	-	-	-	-	1
Oprtalj – Portole	12	-	1	-	-	-	-	-	-	8	1	-	-	-	1	-	-	-	-	-	1
Pižan	24	-	6	-	3	-	-	-	-	13	-	-	-	-	-	-	-	-	-	-	2
Raša	57	-	20	-	5	2	4	-	-	16	2	3	-	-	-	-	-	-	-	1	4
Sveta Nedelja	51	-	15	-	5	-	1	-	-	21	1	2	-	1	-	-	-	-	-	2	3
Sveti Lovreč	15	-	4	-	2	-	1	-	-	4	2	-	-	-	1	-	-	-	-	1	-
Sveti Petar u Šumi	17	-	3	-	-	-	-	-	-	11	-	2	-	-	-	-	-	-	-	1	-
Svetvinčenat	26	-	4	-	5	-	-	-	-	13	1	-	-	-	1	-	-	-	-	-	2
Tar-Vabriga – Torre-Abrega	24	-	6	-	2	-	-	-	-	7	1	1	-	-	1	-	-	-	-	2	4
Tinjan	24	-	7	-	1	-	1	-	-	11	2	1	-	-	-	-	-	-	-	1	-
Višnjan – Visignano	23	-	2	-	2	3	1	-	-	6	1	4	-	1	-	-	-	-	1	-	2
Vižinada – Visinada	20	-	6	-	5	2	-	-	-	4	-	-	-	-	-	-	-	-	-	1	2
Vrsar – Orsera	28	-	10	-	-	2	2	-	-	8	-	1	-	-	2	-	-	-	-	1	2
Žminj	46	-	11	-	6	-	-	-	-	25	-	1	-	-	-	-	-	-	-	-	3
Dubrovačko-neretvanska Dubrovnik-Neretva	1 486	1	361	4	124	37	35	-	-	599	56	50	-	3	19	-	4	-	3	68	122
Gradovi/ Towns																					
Dubrovnik	581	-	136	3	47	14	15	-	-	231	16	21	-	-	7	-	2	-	3	20	66
Korčula	87	-	19	-	2	4	2	-	-	33	7	1	-	-	3	-	-	-	-	6	10
Metković	130	-	38	1	13	2	5	-	-	53	5	1	-	-	1	-	-	-	-	3	8
Opuzen	34	-	9	-	4	3	1	-	-	12	2	-	-	-	-	-	-	-	-	2	1
Ploče	104	1	25	-	10	4	3	-	-	36	12	3	-	-	1	-	-	-	-	7	2
Općine/ Municipalities																					
Blato	50	-	11	-	4	1	1	-	-	20	3	3	-	1	1	-	-	-	-	3	2
Dubrovačko primorje	29	-	6	-	4	-	-	-	-	12	1	2	-	-	1	-	-	-	-	3	-

4.4. UMRLI PREMA SKUPINAMA UZROKA SMRTI U 2022. PO ŽUPANIJAMA I GRADOVIMA/OPĆINAMA
DEATHS, BY GROUPS OF CAUSES OF DEATH, BY COUNTIES AND TOWNS/MUNICIPALITIES, 2022

(nastavak)
(continued)

Županija County of	Ukupno Total	Uzrok smrti Cause of death																			
		I.	II.	III.	IV.	V.	VI.	VII.	VIII.	IX.	X.	XI.	XII.	XIII.	XIV.	XV.	XVI.	XVII.	XVIII.	XIX.	XXII.
Janjina	10	-	2	-	2	1	1	-	-	4	-	-	-	-	-	-	-	-	-	-	-
Konavle	93	-	17	-	10	-	4	-	-	47	2	2	-	-	1	-	1	-	-	7	2
Kula Norinska	20	-	6	-	1	-	1	-	-	9	1	-	-	-	-	-	-	-	-	-	2
Lastovo	10	-	2	-	-	-	1	-	-	5	1	-	-	-	-	-	-	-	-	-	1
Lumbarda	18	-	4	-	1	-	-	-	-	5	-	1	-	-	-	-	-	-	-	3	4
Mljet	25	-	9	-	1	1	-	-	-	9	1	-	-	-	-	-	-	-	-	-	4
Orebić	56	-	13	-	9	1	-	-	-	24	1	2	-	-	1	-	-	-	-	3	2
Pojezerje	10	-	2	-	2	-	-	-	-	2	-	1	-	-	-	-	1	-	-	-	2
Slivno	19	-	7	-	1	-	-	-	-	8	1	-	-	1	-	-	-	-	-	1	-
Smokvica	14	-	1	-	-	-	1	-	-	6	1	1	-	-	-	-	-	-	-	3	1
Ston	22	-	6	-	1	1	-	-	-	8	1	-	-	-	-	-	-	-	-	2	3
Trpanj	12	-	4	-	1	-	-	-	-	5	1	-	-	-	-	-	-	-	-	-	1
Vela Luka	74	-	19	-	5	4	-	-	-	30	-	6	-	-	1	-	-	-	-	4	5
Zažablje	7	-	2	-	1	-	-	-	-	2	-	-	-	-	-	-	-	-	-	1	1
Župa dubrovačka	81	-	23	-	5	1	-	-	-	38	-	6	-	1	2	-	-	-	-	-	5
Međimurska Međimurje	1 485	2	369	-	157	35	52	-	-	495	65	56	2	3	46	-	1	2	7	89	104
Gradovi/ Towns																					
Čakovec	351	-	88	-	47	6	12	-	-	110	19	8	1	-	13	-	-	-	-	18	29
Mursko Središće	73	-	17	-	3	1	3	-	-	27	7	1	-	-	4	-	-	-	2	5	3
Prelog	102	-	25	-	13	3	-	-	-	35	2	7	-	-	3	-	-	-	-	5	9
Općine/ Municipalities																					
Belica	41	-	10	-	4	1	3	-	-	16	2	-	-	-	2	-	-	-	-	1	2
Dekanovec	10	-	1	-	1	-	-	-	-	5	-	-	-	-	-	-	-	-	-	1	2
Domašinec	35	-	3	-	5	1	1	-	-	14	4	3	-	-	-	-	-	-	-	2	2
Donja Dubrava	44	-	11	-	5	1	2	-	-	17	2	3	-	-	2	-	-	-	-	1	-
Donji Kraljevec	63	1	13	-	8	2	5	-	-	20	2	1	1	-	1	-	-	-	-	4	5
Donji Vidovec	30	-	11	-	4	2	-	-	-	7	-	-	-	-	3	-	-	-	-	1	2
Goričan	36	-	7	-	6	-	2	-	-	13	3	1	-	1	-	-	-	-	-	2	1
Gornji Mihaljevec	33	-	10	-	1	3	1	-	-	14	1	-	-	-	-	-	-	-	-	2	1
Kotoriba	39	-	10	-	3	2	1	-	-	16	-	2	-	-	-	-	-	1	1	1	2
Mala Subotica	53	-	14	-	2	1	3	-	-	16	3	3	-	-	1	-	-	-	1	5	4
Nedelišće	133	-	34	-	14	2	5	-	-	43	4	7	-	-	3	-	-	1	1	9	10
Orehovica	42	-	13	-	6	-	2	-	-	11	2	2	-	-	-	-	-	-	1	2	3
Podturen	58	-	18	-	8	1	3	-	-	14	1	1	-	-	4	-	1	-	-	3	4
Pribislavec	34	-	11	-	3	2	-	-	-	9	3	2	-	-	1	-	-	-	-	2	1
Selnica	55	1	13	-	6	-	-	-	-	19	3	2	-	-	1	-	-	-	-	5	5
Strahoninec	36	-	11	-	3	-	3	-	-	11	1	2	-	-	2	-	-	-	-	2	1
Sveta Marija	31	-	11	-	1	1	-	-	-	11	1	-	-	1	1	-	-	-	-	2	2
Sveti Juraj na Bregu	64	-	17	-	4	3	1	-	-	18	3	4	-	-	-	-	-	-	1	6	7
Sveti Martin na Muri	43	-	5	-	3	1	2	-	-	15	1	3	-	-	2	-	-	-	-	6	5
Šenkovec	26	-	3	-	3	2	1	-	-	12	-	-	-	1	1	-	-	-	-	1	2
Štrigova	36	-	9	-	2	-	2	-	-	13	1	3	-	-	2	-	-	-	-	2	2
Vratišinec	17	-	4	-	2	-	-	-	-	9	-	1	-	-	-	-	-	-	-	1	-
Grad Zagreb City of Zagreb	9 636	65	2 401	10	697	270	242	-	-	3 561	487	298	7	7	313	1	8	19	65	396	789

4.5. UMRLI PREMA MJESTU SMRTI, LIJEČENJU BOLESTI OD KOJE SU UMRLI, OSOBI KOJA JE UTVRDILA UZROK SMRTI I BRAČNOM STANJU U 2022. PO ŽUPANIJAMA I GRADOVIMA/OPĆINAMA
DEATHS, BY PLACE OF DEATH, MEDICAL TREATMENT, PERSON WHO DETERMINED CAUSE OF DEATH AND MARITAL STATUS, BY COUNTIES AND TOWNS/MUNICIPALITIES, 2022

Županija County of	Ukupno Total	Mjesto smrti Place of death				Liječeni Treatment received			Uzrok smrti utvrdio Cause of death determined by					Bračno stanje Marital status				
		zdravstvena ustanova Medical institution	ustanova za smještaj Nursing home	stan Dwelling	drugo mjesto Other place	da Yes	ne No	nepoznato Un-known	mrtvozornik – doktor medicine Coroner – doctor of medicine	obducent Pathologist	doktor medicine koji je liječio Medical doctor who treated	mrtvozornik – drugi zdravstveni radnik Coroner – secondary medical worker	uzrok smrti ne-utvrđen Cause of death not determined	neoženjen/ne-udana Never married	oženjen/udana Married	udovac/udovica Widowed	razveden/razvedena Divorced	nepoznato Un-known
Republika Hrvatska Republic of Croatia	56 979	28 833	10 096	16 382	1 668	54 809	1 205	965	44 720	2 629	1 698	7 931	1	5 983	21 140	24 999	4 628	229
Zagrebačka Zagreb	3 836	1 852	742	1 146	96	3 704	51	81	3 079	202	97	458	-	348	1 501	1 698	284	5
Gradovi/ Towns																		
Dugo Selo	175	85	26	54	10	169	4	2	166	9	-	-	-	17	78	58	22	-
Ivanić-Grad	159	79	35	40	5	155	2	2	124	5	1	29	-	13	50	81	14	1
Jastrebarsko	213	109	50	52	2	210	-	3	115	12	13	73	-	15	92	90	16	-
Samobor	429	211	86	122	10	418	7	4	296	19	11	103	-	41	170	197	21	-
Sveta Nedelja	177	109	26	41	1	170	1	6	148	14	5	10	-	17	73	79	8	-
Sveti Ivan Zelina	217	102	44	62	9	209	2	6	202	10	3	2	-	11	88	101	17	-
Velika Gorica	769	356	137	253	23	738	13	18	641	45	39	44	-	83	299	321	64	2
Vrbovec	172	57	48	66	1	166	2	4	141	9	-	22	-	11	67	80	14	-
Zaprešić	243	117	53	69	4	238	1	4	228	11	-	4	-	17	102	107	17	-
Općine/ Municipalities																		
Bedenica	17	10	4	3	-	17	-	-	15	-	2	-	-	-	7	9	1	-
Bistra	84	39	15	27	3	81	3	-	74	4	3	3	-	11	26	42	5	-
Brckovljani	71	35	15	20	1	68	1	2	67	2	-	2	-	9	27	29	6	-
Brdovec	152	79	21	48	4	145	3	4	136	13	1	2	-	10	66	65	11	-
Dubrava	83	35	18	28	2	83	-	-	71	2	-	10	-	7	31	35	10	-
Dubravica	21	14	3	4	-	21	-	-	20	-	-	1	-	-	7	14	-	-
Farkaševac	30	11	8	10	1	28	-	2	25	2	1	2	-	4	8	14	4	-
Gradec	56	22	12	20	2	50	3	3	41	5	1	9	-	5	22	26	3	-
Jakovlje	52	29	11	11	1	52	-	-	50	1	1	-	-	3	19	30	-	-
Klinča Sela	56	34	8	12	2	54	-	2	35	3	2	16	-	4	18	28	6	-
Kloštar Ivanić	82	30	16	34	2	80	1	1	68	1	-	13	-	11	30	35	6	-
Krašić	62	32	12	18	-	60	-	2	23	5	9	25	-	8	19	33	2	-
Krvarsko	26	12	6	6	2	23	2	1	21	2	-	3	-	2	13	9	2	-
Križ	83	42	17	23	1	80	1	2	47	4	1	31	-	4	41	29	8	1
Luka	20	12	3	5	-	20	-	-	19	1	-	-	-	-	9	10	1	-
Marija Gorica	42	25	11	6	-	41	-	1	37	2	1	2	-	6	17	16	3	-
Orle	31	12	3	16	-	31	-	-	25	-	-	6	-	1	9	18	3	-
Pisarovina	55	28	8	17	2	53	2	-	29	4	1	21	-	3	24	27	-	1
Pokupsko	38	16	8	13	1	35	2	1	30	1	1	6	-	5	17	14	2	-
Preseka	29	14	6	8	1	28	-	1	21	2	-	6	-	4	9	15	1	-
Pušća	30	11	7	9	3	27	-	3	25	5	-	-	-	8	6	13	3	-
Rakovec	12	4	2	6	-	11	-	1	9	2	-	1	-	1	5	4	2	-
Rugvica	88	44	15	27	2	81	1	6	80	7	-	1	-	10	31	41	6	-
Stupnik	38	25	2	10	1	38	-	-	36	-	1	1	-	5	11	18	4	-
Žumberak	24	12	6	6	-	24	-	-	14	-	-	10	-	2	10	10	2	-
Krapinsko-zagorska Krapina-Zagorje	1 883	1 053	277	476	77	1 792	31	60	1 315	117	96	354	1	231	643	892	115	2
Gradovi/ Towns																		
Donja Stubica	55	30	8	15	2	53	1	1	43	4	1	7	-	7	20	25	3	-
Klanjec	53	27	11	12	3	50	-	3	39	5	6	3	-	9	16	26	2	-
Krapina	178	100	14	54	10	167	2	9	111	12	13	42	-	33	53	81	11	-
Oroslavje	86	47	17	20	2	82	1	3	69	9	4	4	-	9	32	37	8	-
Pregrada	88	52	11	22	3	85	1	2	60	3	3	22	-	9	30	47	2	-
Zabok	115	57	21	35	2	112	-	3	88	5	6	16	-	9	39	57	10	-
Zlatar	84	47	8	25	4	78	3	3	54	6	1	23	-	11	29	37	7	-
Općine/ Municipalities																		
Bedekovčina	108	65	16	23	4	102	3	3	74	7	3	24	-	14	35	52	7	-
Budinščina	42	25	5	9	3	41	1	-	34	2	2	4	-	3	18	20	1	-
Desinić	46	21	7	13	5	40	1	5	24	10	3	9	-	8	18	16	3	1
Đurmanec	61	30	7	22	2	58	-	3	41	4	5	11	-	8	25	28	-	-
Gornja Stubica	76	50	9	15	2	72	-	4	57	7	5	7	-	9	20	43	4	-

4.5. UMRLI PREMA MJESTU SMRTI, LIJEČENJU BOLESTI OD KOJE SU UMRLI, OSOBI KOJA JE UTVRDILA UZROK SMRTI I BRAČNOM STANJU U 2022.
PO ŽUPANIJAMA I GRADOVIMA/OPĆINAMA
DEATHS, BY PLACE OF DEATH, MEDICAL TREATMENT, PERSON WHO DETERMINED CAUSE OF DEATH AND MARITAL STATUS,
BY COUNTIES AND TOWNS/MUNICIPALITIES, 2022

(nastavak)
(continued)

Županija County of	Ukupno Total	Mjesto smrti Place of death				Liječeni Treatment received			Uzrok smrti utvrdio Cause of death determined by					Bračno stanje Marital status					
		zdravstvena ustanova Medical institution	ustanova za smještaj Nursing home	stan Dwelling	drugo mjesto Other place	da Yes	ne No	nepoznato Unknown	mrtvozornik – doktor medicine Coroner – doctor of medicine	obducent Pathologist	doktor medicine koji je liječio Medical doctor who treated	mrtvozornik – drugi zdravstveni radnik Coroner – secondary medical worker	uzrok smrti ne-utvrđen Cause of death not determined	neoženjen/neudana Never married	oženjen/udana Married	udovac/udovica Widowed	razveden/razvedena Divorced	nepoznato Unknown	
Hrašćina	27	13	3	10	1	27	-	-	25	-	1	1	-	5	5	16	1	-	
Hum na Sutli	61	33	10	13	5	55	4	2	32	5	6	18	-	12	19	26	4	-	
Jesenje	16	11	1	3	1	15	1	-	14	-	1	1	-	1	6	9	-	-	
Konjšćina	46	23	8	13	2	46	-	-	31	1	1	13	-	1	19	24	2	-	
Kraljevec na Sutli	35	21	5	9	-	35	-	-	32	-	3	-	-	5	10	16	4	-	
Krapinske Toplice	90	54	14	19	3	85	2	3	63	6	6	15	-	11	30	39	10	-	
Kumrovec	29	20	4	2	3	28	-	1	25	1	1	2	-	2	13	10	4	-	
Lobor	45	27	6	12	-	45	-	-	26	3	3	13	-	9	15	19	2	-	
Mače	39	24	8	5	2	38	1	-	25	5	3	6	-	3	17	16	3	-	
Marija Bistrica	77	42	13	20	2	73	-	4	50	6	3	18	-	13	30	31	3	-	
Mihovljan	43	27	2	13	1	42	-	1	27	1	1	13	1	4	17	22	-	-	
Novi Golubovec	14	13	1	-	-	14	-	-	14	-	-	-	-	3	5	5	1	-	
Petrovsko	37	23	5	9	-	35	2	-	23	1	3	10	-	5	10	20	2	-	
Radoboj	39	19	4	12	4	37	-	2	21	2	1	15	-	4	11	23	1	-	
Stubičke Toplice	46	23	11	10	2	42	3	1	40	1	1	4	-	5	14	21	5	1	
Sveti Križ Začretje	92	47	15	25	5	87	2	3	59	2	2	29	-	4	37	47	4	-	
Tuhelj	28	18	2	7	1	25	2	1	20	5	2	1	-	3	9	12	4	-	
Veliko Trgovišće	76	42	13	19	2	73	-	3	61	4	4	7	-	10	22	37	7	-	
Zagorska Sela	21	9	7	4	1	20	1	-	19	-	-	2	-	1	5	15	-	-	
Zlatar-Bistrica	30	13	11	6	-	30	-	-	14	-	2	14	-	1	14	15	-	-	
Sisačko-moslavačka Sisak-Moslavina	2 583	1 549	378	586	70	2 505	37	41	1 617	163	40	763	-	245	864	1 232	228	14	
Gradovi/ Towns																			
Glina	143	77	22	39	5	137	4	2	84	13	3	43	-	16	46	68	12	1	
Hrvatska Kostajnica	46	36	4	6	-	46	-	-	35	2	2	7	-	3	18	18	7	-	
Kutina	340	190	64	79	7	332	5	3	199	22	7	112	-	27	124	149	38	2	
Novska	185	106	35	37	7	172	4	9	113	20	-	52	-	18	67	90	10	-	
Petrinja	349	211	52	76	10	335	5	9	221	26	2	100	-	29	112	167	40	1	
Popovača	151	102	23	22	4	148	1	2	114	5	1	31	-	10	49	75	16	1	
Sisak	723	482	88	131	22	709	7	7	486	44	13	180	-	68	234	346	71	4	
Općine/ Municipalities																			
Donji Kukuruzari	27	17	2	7	1	27	-	-	16	1	-	10	-	4	5	14	4	-	
Dvor	97	42	13	37	5	97	-	-	44	2	2	49	-	13	25	55	3	1	
Gvozd	46	27	7	12	-	46	-	-	24	1	3	18	-	9	12	23	1	1	
Hrvatska Dubica	36	18	5	11	2	33	3	-	17	3	1	15	-	2	16	18	-	-	
Jasenovac	32	19	2	9	2	30	1	1	20	4	-	8	-	1	11	15	4	1	
Lekenik	96	54	15	26	1	94	1	1	59	4	-	33	-	12	31	46	6	1	
Lipovljani	49	27	8	13	1	43	3	3	34	3	1	11	-	3	19	24	3	-	
Majur	25	15	3	6	1	23	2	-	17	1	1	6	-	6	9	10	-	-	
Martinska Ves	47	26	5	16	-	47	-	-	28	1	-	18	-	3	22	21	1	-	
Sunja	105	64	13	26	2	102	1	2	64	6	1	34	-	12	36	52	5	-	
Topusko	54	18	11	25	-	52	-	2	19	4	3	28	-	7	15	27	4	1	
Velika Ludina	32	18	6	8	-	32	-	-	23	1	-	8	-	2	13	14	3	-	
Karlovačka Karlovac	1 990	1 165	261	494	70	1 920	40	30	1 152	33	217	588	-	230	673	928	142	17	
Gradovi/ Towns																			
Duga Resa	186	120	21	38	7	181	2	3	99	1	27	59	-	20	56	95	13	2	
Karlovac	767	462	118	168	19	744	10	13	395	18	98	256	-	78	271	333	76	9	
Ogulin	197	109	20	65	3	193	3	1	164	3	4	26	-	22	67	92	16	-	
Ozalj	90	46	16	25	3	88	-	2	42	1	11	36	-	8	27	51	3	1	
Slunj	98	56	16	23	3	94	4	-	50	1	12	35	-	18	25	50	5	-	
Općine/ Municipalities																			
Barilović	52	28	8	13	3	50	-	2	25	-	7	20	-	8	16	23	4	1	
Bosiljevo	25	16	2	7	-	25	-	-	21	-	2	2	-	3	12	10	-	-	
Cetingrad	35	16	6	13	-	33	1	1	18	-	-	17	-	7	14	13	1	-	

4.5. UMRLI PREMA MJESTU SMRTI, LIJEČENJU BOLESTI OD KOJE SU UMRLI, OSOBI KOJA JE UTVRDILA UZROK SMRTI I BRAČNOM STANJU U 2022. PO ŽUPANIJAMA I GRADOVIMA/OPĆINAMA
DEATHS, BY PLACE OF DEATH, MEDICAL TREATMENT, PERSON WHO DETERMINED CAUSE OF DEATH AND MARITAL STATUS, BY COUNTIES AND TOWNS/MUNICIPALITIES, 2022

(nastavak)
(continued)

Županija County of	Ukupno Total	Mjesto smrti Place of death				Liječeni Treatment received			Uzrok smrti utvrdio Cause of death determined by					Bračno stanje Marital status				
		zdravstvena ustanova Medical institution	ustanova za smještaj Nursing home	stan Dwelling	drugo mjesto Other place	da Yes	ne No	nepoznato Unknown	mrtvozornik – doktor medicine Coroner – doctor of medicine	obducent Pathologist	doktor medicine koji je liječio Medical doctor who treated	mrtvozornik – drugi zdravstveni radnik Coroner – secondary medical worker	uzrok smrti ne-utvrđen Cause of death not determined	neoženjen/never Never married	oženjen/udana Married	udovac/ Widowed	razveden/razvedena Divorced	nepoznato Unknown
Draganić	40	22	4	9	5	37	2	1	22	1	3	14	-	3	15	20	1	1
Generalski Stol	52	25	4	21	2	49	2	1	38	1	6	7	-	6	23	21	2	-
Josipdol	69	46	7	12	4	64	4	1	60	-	-	9	-	11	23	31	4	-
Kamanje	10	8	1	1	-	10	-	-	8	-	2	-	-	1	2	6	1	-
Krnjak	28	24	1	3	-	27	1	-	14	-	10	4	-	2	10	15	1	-
Lasinja	35	19	6	6	4	33	1	1	15	3	3	14	-	4	6	24	-	1
Netretić	48	26	1	17	4	46	1	1	36	1	6	5	-	6	17	24	1	-
Plaški	55	29	5	18	3	55	-	-	33	1	1	20	-	7	23	22	3	-
Rakovica	49	25	4	16	4	47	1	1	20	1	6	22	-	7	17	23	1	1
Ribnik	12	8	3	1	-	12	-	-	7	1	1	3	-	1	2	8	1	-
Saborsko	16	11	4	1	-	16	-	-	12	-	3	1	-	1	4	10	1	-
Tounj	22	11	3	6	2	20	1	1	18	-	-	4	-	6	8	7	1	-
Vojnić	71	42	5	21	3	66	4	1	37	-	11	23	-	7	24	36	4	-
Žakanje	33	16	6	10	1	30	3	-	18	-	4	11	-	4	11	14	3	1
Varaždinska Varaždin	2 327	1 509	261	497	60	2 236	71	20	2 126	74	24	103	-	269	832	1 047	175	4
<i>Gradovi/ Towns</i>																		
Ivanec	149	106	13	30	-	147	2	-	143	2	1	3	-	20	57	63	9	-
Lepoglava	114	69	12	31	2	108	4	2	102	4	1	7	-	24	34	49	7	-
Ludbreg	123	66	19	36	2	117	5	1	103	5	5	10	-	12	50	50	11	-
Novi Marof	154	120	11	20	3	152	1	1	147	5	-	2	-	20	62	66	6	-
Varaždin	657	437	85	117	18	631	17	9	603	28	2	24	-	63	247	274	72	1
Varaždinske Toplice	86	58	11	13	4	83	3	-	77	3	2	4	-	11	25	47	3	-
<i>Općine/ Municipalities</i>																		
Bednja	66	47	5	13	1	65	1	-	64	-	-	2	-	18	21	24	3	-
Beretinac	18	11	3	4	-	17	1	-	17	1	-	-	-	4	7	4	2	1
Breznica	31	18	3	8	2	31	-	-	30	-	-	1	-	1	14	14	2	-
Breznički Hum	19	11	1	5	2	18	1	-	18	-	-	1	-	3	7	9	-	-
Cestica	62	31	11	19	1	60	2	-	57	1	-	4	-	3	19	35	4	1
Donja Voća	44	24	8	10	2	40	3	1	41	2	-	1	-	7	13	19	5	-
Gornji Knežinec	63	43	8	10	2	61	2	-	58	3	-	2	-	6	26	23	7	1
Jalžabet	49	34	1	12	2	47	2	-	47	2	-	-	-	5	16	22	6	-
Klenovnik	30	21	2	7	-	29	1	-	27	1	-	2	-	4	11	12	3	-
Ljubešćica	14	9	2	2	1	14	-	-	13	1	-	-	-	1	5	8	-	-
Mali Bukovec	30	20	5	5	-	30	-	-	22	-	5	3	-	4	10	15	1	-
Martijanec	45	23	6	15	1	42	3	-	36	-	1	8	-	2	12	30	1	-
Maruševec	92	60	6	24	2	87	5	-	83	2	1	6	-	13	27	47	5	-
Petrijanec	76	44	7	22	3	70	4	2	68	4	1	3	-	8	29	37	2	-
Sračinec	64	41	9	13	1	63	1	-	58	2	-	4	-	7	22	32	3	-
Sveti Đurd	56	31	8	10	7	48	5	3	48	4	1	3	-	10	16	26	4	-
Sveti Ilija	46	33	4	8	1	45	1	-	43	-	-	3	-	3	18	22	3	-
Trnovec Bartolovečki	94	67	11	15	1	93	-	1	88	1	-	5	-	6	35	45	8	-
Veliki Bukovec	21	9	3	8	1	20	1	-	14	1	3	3	-	2	7	10	2	-
Vidovec	65	43	3	19	-	64	1	-	63	1	1	-	-	3	21	37	4	-
Vinica	41	23	3	15	-	37	4	-	39	1	-	1	-	6	15	18	2	-
Visoko	18	10	1	6	1	17	1	-	17	-	-	1	-	3	6	9	-	-
Koprivničko-križevačka Koprivnica-Križevci	1 746	778	418	508	42	1 679	59	8	478	139	350	779	-	170	591	817	167	1
<i>Gradovi/ Towns</i>																		
Đurđevac	117	61	23	30	3	111	6	-	30	12	29	46	-	17	37	52	11	-
Koprivnica	424	203	111	101	9	413	9	2	99	36	98	191	-	25	150	191	58	-
Križevci	307	132	76	86	13	299	6	2	82	16	57	152	-	29	104	144	29	1
<i>Općine/ Municipalities</i>																		
Drnje	26	12	7	7	-	26	-	-	7	2	4	13	-	2	12	11	1	-
Đelekovec	24	8	8	8	-	23	1	-	5	2	4	13	-	4	7	11	2	-
Ferdinandovac	41	19	10	11	1	40	1	-	12	5	6	18	-	2	16	20	3	-

4.5. UMRLI PREMA MJESTU SMRTI, LIJEČENJU BOLESTI OD KOJE SU UMRLI, OSOBI KOJA JE UTVRDILA UZROK SMRTI I BRAČNOM STANJU U 2022. PO ŽUPANIJAMA I GRADOVIMA/OPĆINAMA
DEATHS, BY PLACE OF DEATH, MEDICAL TREATMENT, PERSON WHO DETERMINED CAUSE OF DEATH AND MARITAL STATUS, BY COUNTIES AND TOWNS/MUNICIPALITIES, 2022

(nastavak)
(continued)

Županija County of	Ukupno Total	Mjesto smrti Place of death				Liječeni Treatment received			Uzrok smrti utvrdio Cause of death determined by					Bračno stanje Marital status					
		zdravstvena ustanova Medical institution	ustanova za smještaj Nursing home	stan Dwelling	drugo mjesto Other place	da Yes	ne No	nepoznato Unknown	mrtvozornik – doktor medicine Coroner – doctor of medicine	obducent Pathologist	doktor medicine koji je liječio Medical doctor who treated	mrtvozornik – drugi zdravstveni radnik Coroner – secondary medical worker	uzrok smrti ne-utvrđen Cause of death not determined	neoženjen/neudana Never married	oženjen/udana Married	udovac/udovica Widowed	razveden/razvedena Divorced	nepoznato Unknown	
Gola	39	19	6	13	1	36	3	-	19	4	11	5	-	4	18	15	2	-	
Gornja Rijeka	37	16	5	15	1	35	1	1	8	1	7	21	-	8	11	17	1	-	
Hlebine	29	9	5	15	-	28	1	-	21	-	4	4	-	9	6	11	3	-	
Kalinovac	33	16	9	6	2	32	1	-	5	5	9	14	-	2	8	21	2	-	
Kalnik	16	8	5	3	-	16	-	-	6	-	4	6	-	-	10	5	1	-	
Kloštar Podravski	45	19	13	12	1	43	2	-	14	4	10	17	-	6	11	26	2	-	
Koprivnički Bregi	36	16	11	8	1	35	1	-	3	5	10	18	-	4	13	14	5	-	
Koprivnički Ivanec	36	13	11	11	1	34	2	-	10	2	4	20	-	2	14	17	3	-	
Legrad	57	21	17	19	-	54	3	-	21	3	7	26	-	5	17	31	4	-	
Molve	29	11	4	13	1	28	-	1	5	3	5	16	-	6	7	13	3	-	
Novigrad Podravski	51	29	13	8	1	51	-	-	16	6	12	17	-	5	13	30	3	-	
Novo Virje	20	9	5	6	-	20	-	-	8	3	-	9	-	3	8	7	2	-	
Peteranec	31	11	8	12	-	25	5	1	9	4	3	15	-	1	7	18	5	-	
Podravske Sesvete	19	7	5	7	-	16	3	-	4	1	3	11	-	1	8	10	-	-	
Rasinja	52	24	5	22	1	45	6	1	19	7	9	17	-	8	18	21	5	-	
Sokolovac	64	26	10	26	2	61	3	-	11	2	17	34	-	8	30	22	4	-	
Sveti Ivan Žabno	77	30	16	30	1	75	2	-	30	5	11	31	-	7	27	36	7	-	
Sveti Petar Orehovec	68	30	16	21	1	65	3	-	20	5	12	31	-	6	20	38	4	-	
Virje	68	29	19	18	2	68	-	-	14	6	14	34	-	6	19	36	7	-	
Bjelovarsko-bilogorska Bjelovar-Bilogora	1 695	771	385	506	33	1 644	35	16	1 303	66	6	320	-	156	584	813	141	1	
Gradovi/ Towns																			
Bjelovar	518	254	131	124	9	508	7	3	474	22	4	18	-	37	186	247	48	-	
Čazma	121	55	29	35	2	118	2	1	95	9	1	16	-	16	47	43	15	-	
Daruvar	165	80	25	53	7	163	1	1	92	7	-	66	-	9	52	83	21	-	
Garešnica	140	62	33	40	5	137	2	1	114	6	-	20	-	15	45	69	11	-	
Grubišno Polje	112	50	24	37	1	109	2	1	86	5	-	21	-	18	43	43	8	-	
Općine/ Municipalities																			
Berek	33	15	5	13	-	31	-	2	30	1	-	2	-	5	8	19	1	-	
Dežanovac	32	16	2	13	1	29	3	-	25	-	-	7	-	3	11	18	-	-	
Đulovac	30	12	4	12	2	29	1	-	15	2	-	13	-	6	9	13	2	-	
Hercegovac	30	16	3	10	1	29	1	-	19	1	-	10	-	3	15	12	-	-	
Ivanska	42	13	9	20	-	37	4	1	38	1	-	3	-	4	13	22	2	1	
Kapela	58	20	21	15	2	52	2	4	33	3	-	22	-	6	11	35	6	-	
Končanica	33	13	4	15	1	32	1	-	19	1	-	13	-	3	11	19	-	-	
Nova Rača	45	20	9	15	1	43	1	1	28	2	-	15	-	6	16	20	3	-	
Rovišće	63	27	16	19	1	62	1	-	38	2	-	23	-	4	24	30	5	-	
Severin	16	4	6	6	-	16	-	-	10	-	1	5	-	1	7	8	-	-	
Sirač	40	27	6	7	-	40	-	-	31	-	-	9	-	4	13	20	3	-	
Šandrovac	23	9	5	9	-	23	-	-	11	-	-	12	-	2	5	15	1	-	
Štefanje	25	8	4	13	-	23	2	-	25	-	-	-	-	4	12	7	2	-	
Velika Pisanica	46	19	14	13	-	43	3	-	32	-	-	14	-	2	15	26	3	-	
Velika Trnovitica	28	9	6	13	-	28	-	-	28	-	-	-	-	3	8	15	2	-	
Veliki Grđevac	36	15	13	8	-	36	-	-	26	-	-	10	-	2	9	23	2	-	
Veliko Trojstvo	40	20	10	10	-	37	2	1	23	4	-	13	-	2	18	17	3	-	
Zrinski Topolovac	19	7	6	6	-	19	-	-	11	-	-	8	-	1	6	9	3	-	
Primorsko-goranska Primorje-Gorski kotar	4 077	1 776	835	1 359	107	3 935	91	51	3 738	183	7	149	-	396	1 508	1 765	379	29	
Gradovi/ Towns																			
Bakar	111	46	21	41	3	105	5	1	102	7	-	2	-	7	37	55	11	1	
Cres	38	17	8	12	1	34	3	1	36	1	-	1	-	3	12	18	5	-	
Crikvenica	198	86	47	59	6	188	8	2	179	14	-	5	-	19	71	91	16	1	
Čabar	58	16	14	26	2	55	3	-	52	-	-	6	-	12	14	27	4	1	
Delnice	92	35	24	31	2	88	2	2	79	1	-	12	-	10	23	53	6	-	
Kastav	92	40	17	33	2	88	1	3	86	4	-	2	-	3	45	36	8	-	

4.5. UMRLI PREMA MJESTU SMRTI, LIJEČENJU BOLESTI OD KOJE SU UMRLI, OSOBI KOJA JE UTVRDILA UZROK SMRTI I BRAČNOM STANJU U 2022. PO ŽUPANIJAMA I GRADOVIMA/OPĆINAMA
DEATHS, BY PLACE OF DEATH, MEDICAL TREATMENT, PERSON WHO DETERMINED CAUSE OF DEATH AND MARITAL STATUS, BY COUNTIES AND TOWNS/MUNICIPALITIES, 2022

(nastavak)
(continued)

Županija County of	Ukupno Total	Mjesto smrti Place of death				Liječeni Treatment received			Uzrok smrti utvrdio Cause of death determined by					Bračno stanje Marital status				
		zdravstvena ustanova Medical institution	ustanova za smještaj Nursing home	stan Dwelling	drugo mjesto Other place	da Yes	ne No	nepoznato Unknown	mrtvozornik – doktor medicine Coroner – doctor of medicine	obducent Pathologist	doktor medicine koji je liječio Medical doctor who treated	mrtvozornik – drugi zdravstveni radnik Coroner – secondary medical worker	uzrok smrti ne-utvrđen Cause of death not determined	neoženjen/neudana Never married	oženjen/udana Married	udovac/udovica Widowed	razveden/razvedena Divorced	nepoznato Unknown
Kraljevica	66	32	11	23	-	63	-	3	62	3	-	1	-	7	24	29	5	1
Krk	90	35	19	30	6	85	4	1	74	3	3	10	-	11	33	40	6	-
Mali Lošinj	119	58	21	33	7	110	7	2	109	7	-	3	-	12	44	58	4	1
Novi Vinodolski	75	24	24	25	2	74	1	-	69	5	1	-	-	7	24	37	7	-
Opatija	177	74	35	62	6	172	5	-	170	2	1	4	-	17	58	78	24	-
Rab	134	70	11	48	5	127	3	4	126	8	-	-	-	14	55	56	6	3
Rijeka	1 761	814	393	517	37	1 720	23	18	1 638	81	-	42	-	177	633	736	201	14
Vrbovsko	77	31	13	32	1	74	3	-	70	1	1	5	-	8	28	33	8	-
Općine/ Municipalities																		
Baška	18	4	5	8	1	17	-	1	15	2	-	1	-	1	7	8	1	1
Brod Moravice	13	6	4	3	-	13	-	-	11	-	-	2	-	-	5	8	-	-
Čavle	82	29	14	37	2	82	-	-	76	5	-	1	-	5	34	36	7	-
Dobrinj	31	11	7	12	1	28	2	1	26	2	-	3	-	4	7	15	4	1
Fužine	30	4	13	11	2	30	-	-	21	2	-	7	-	3	10	14	3	-
Jelenje	61	25	13	23	-	58	2	1	60	1	-	-	-	9	28	20	3	1
Klana	29	12	4	12	1	28	-	1	26	3	-	-	-	5	9	12	2	1
Kostrena	48	19	9	19	1	46	1	1	44	4	-	-	-	-	24	20	4	-
Lokve	12	5	3	3	1	11	-	1	11	-	-	1	-	1	4	5	2	-
Lopar	16	3	1	11	1	15	-	1	13	2	-	1	-	2	6	8	-	-
Lovran	70	32	11	24	3	69	1	-	69	1	-	-	-	3	27	35	5	-
Malinska-Dubašnica	42	23	9	9	1	42	-	-	34	2	-	6	-	6	18	17	1	-
Matulji	134	50	22	56	6	128	6	-	128	5	-	1	-	17	58	54	5	-
Mošćenička Draga	29	12	2	14	1	26	3	-	27	2	-	-	-	2	12	13	2	-
Mrkopalj	19	5	3	10	1	19	-	-	16	-	-	3	-	1	6	12	-	-
Omišalj	39	18	9	11	1	38	1	-	25	4	-	10	-	3	16	16	4	-
Punat	33	14	7	12	-	31	2	-	28	1	-	4	-	2	16	12	3	-
Ravna Gora	46	20	5	21	-	41	3	2	38	-	-	8	-	4	19	23	-	-
Skrad	25	8	6	11	-	25	-	-	21	-	-	4	-	4	4	17	-	-
Vinodolska općina	53	25	7	20	1	52	1	-	48	5	-	-	-	6	18	23	5	1
Viškovo	141	67	17	54	3	135	1	5	135	5	1	-	-	8	69	47	16	1
Vrbnik	18	6	6	6	-	18	-	-	14	-	-	4	-	3	10	3	1	1
Ličko-senjska Lika-Senj	881	468	122	261	30	845	27	9	578	16	61	226	-	117	302	409	45	8
Gradovi/ Towns																		
Gospić	194	115	28	43	8	186	6	2	104	5	25	60	-	25	63	92	13	1
Novalj	71	29	16	24	2	68	3	-	64	1	1	5	-	8	22	36	5	-
Otočac	175	107	16	48	4	170	3	2	93	2	17	63	-	21	62	85	4	3
Senj	148	71	19	52	6	140	8	-	133	3	-	12	-	18	57	59	14	-
Općine/ Municipalities																		
Brinje	57	30	12	13	2	54	3	-	49	-	1	7	-	7	16	32	2	-
Donji Lapac	33	14	4	15	-	33	-	-	27	-	2	4	-	3	14	13	2	1
Karlobag	22	12	2	8	-	22	-	-	15	-	1	6	-	8	5	7	2	-
Lovnac	22	12	3	7	-	22	-	-	15	-	3	4	-	2	5	14	-	1
Perušić	49	30	6	12	1	47	1	1	29	-	3	17	-	4	17	27	-	1
Plitvička Jezera	50	20	4	21	5	48	1	1	21	1	3	25	-	6	21	22	1	-
Udbina	32	12	8	10	2	28	1	3	12	3	3	14	-	13	9	8	1	1
Vrhovine	28	16	4	8	-	27	1	-	16	1	2	9	-	2	11	14	1	-
Virovitičko-podravska Virovitica-Podravina	1 206	601	215	348	42	1 170	19	17	899	53	4	250	-	136	423	564	83	-
Gradovi/ Towns																		
Orahovica	79	39	14	23	3	75	3	1	46	3	-	30	-	10	26	41	2	-
Slatina	162	72	30	49	11	157	3	2	118	12	-	32	-	15	62	74	11	-
Virovitica	263	133	50	76	4	260	1	2	221	8	1	33	-	19	113	104	27	-

4.5. UMRLI PREMA MJESTU SMRTI, LIJEČENJU BOLESTI OD KOJE SU UMRLI, OSOBI KOJA JE UTVRDILA UZROK SMRTI I BRAČNOM STANJU U 2022. PO ŽUPANIJAMA I GRADOVIMA/OPĆINAMA
DEATHS, BY PLACE OF DEATH, MEDICAL TREATMENT, PERSON WHO DETERMINED CAUSE OF DEATH AND MARITAL STATUS, BY COUNTIES AND TOWNS/MUNICIPALITIES, 2022

(nastavak)
(continued)

Županija County of	Ukupno Total	Mjesto smrti Place of death				Liječeni Treatment received			Uzrok smrti utvrdio Cause of death determined by					Bračno stanje Marital status				
		zdravstvena ustanova Medical institution	ustanova za smještaj Nursing home	stan Dwelling	drugo mjesto Other place	da Yes	ne No	nepoznato Unknown	mrtvozornik – doktor medicine Coroner – doctor of medicine	obducent Pathologist	doktor medicine koji je liječio Medical doctor who treated	mrtvozornik – drugi zdravstveni radnik Coroner – secondary medical worker	uzrok smrti ne-utvrđen Cause of death not determined	neoženjen/neudana Never married	oženjen/udana Married	udovac/ Widowed	razveden/razvedena Divorced	nepoznato Unknown
Općine/ Municipalities																		
Črnc	27	10	7	9	1	26	1	-	12	-	-	15	-	6	8	12	1	-
Čačinci	54	31	7	14	2	52	1	1	33	4	-	17	-	6	22	23	3	-
Čadavica	42	20	6	13	3	37	3	2	31	4	-	7	-	8	11	22	1	-
Gradina	67	41	10	13	3	66	-	1	56	3	1	7	-	10	24	30	3	-
Lukač	60	33	7	18	2	59	1	-	53	-	-	7	-	9	14	34	3	-
Mikleuš	20	12	1	7	-	20	-	-	15	1	-	4	-	2	10	6	2	-
Nova Bukovica	33	19	9	4	1	33	-	-	25	2	-	6	-	6	12	13	2	-
Pitomača	129	55	33	35	6	122	3	4	78	6	1	44	-	13	40	68	8	-
Sopje	43	22	8	13	-	43	-	-	37	1	-	5	-	2	12	27	2	-
Suhopolje	112	60	12	37	3	109	2	1	92	4	-	16	-	12	36	56	8	-
Špišić Bukovica	59	22	13	21	3	56	-	3	43	-	1	15	-	10	18	27	4	-
Voćin	26	16	6	4	-	26	-	-	21	4	-	1	-	7	9	8	2	-
Zdenci	30	16	2	12	-	29	1	-	18	1	-	11	-	1	6	19	4	-
Požeško-slavonska Požega-Slavonia	1 071	626	193	241	11	1 028	33	10	940	32	3	96	-	117	384	490	79	1
Gradovi/ Towns																		
Kutjevo	78	46	14	17	1	72	5	1	64	3	1	10	-	6	23	45	4	-
Lipik	92	47	12	30	3	88	2	2	83	5	1	3	-	12	32	43	5	-
Pakrac	137	86	28	22	1	131	4	2	127	4	-	6	-	14	42	62	19	-
Pleternica	166	96	26	42	2	161	3	2	111	3	-	52	-	27	57	75	7	-
Požega	322	192	68	61	1	313	7	2	306	10	-	6	-	31	122	146	23	-
Općine/ Municipalities																		
Brestovac	73	40	8	24	1	71	2	-	67	2	-	4	-	11	26	27	9	-
Čaglin	38	23	10	5	-	36	1	1	37	-	-	1	-	4	15	17	2	-
Jakšić	50	30	9	9	2	47	3	-	36	1	-	13	-	3	24	19	4	-
Kaptol	39	22	6	11	-	35	4	-	37	1	-	1	-	5	14	19	1	-
Veika	76	44	12	20	-	74	2	-	72	3	1	-	-	4	29	37	5	1
Brodsko-posavska Slavonski Brod-Posavina	2 064	1 046	436	536	46	1 997	46	21	1 583	78	104	299	-	207	754	933	166	4
Gradovi/ Towns																		
Nova Gradiška	178	113	23	38	4	174	3	1	161	9	4	4	-	17	63	74	23	1
Slavonski Brod	758	387	165	192	14	728	20	10	533	35	60	130	-	79	275	332	71	1
Općine/ Municipalities																		
Bebrina	40	22	5	12	1	38	1	1	29	2	3	6	-	3	22	15	-	-
Brodski Stupnik	29	16	5	8	-	29	-	-	20	1	1	7	-	3	11	14	1	-
Bukovlje	43	23	4	15	1	41	1	1	28	1	2	12	-	3	22	14	4	-
Cernik	51	24	12	15	-	50	1	-	47	3	-	1	-	3	19	28	1	-
Davor	38	17	10	11	-	38	-	-	36	1	-	1	-	3	15	19	1	-
Donji Andrijevci	55	18	18	18	1	55	-	-	31	-	3	21	-	9	16	28	2	-
Dragalić	27	11	8	7	1	27	-	-	25	-	-	2	-	4	6	15	2	-
Garčin	62	33	14	14	1	61	-	1	45	-	4	13	-	7	24	25	6	-
Gornja Vrba	24	11	5	7	1	23	1	-	16	2	-	6	-	1	9	10	4	-
Gornji Bogičevci	29	16	7	6	-	28	-	1	26	2	1	-	-	3	11	12	3	-
Gundinci	21	12	3	6	-	21	-	-	20	1	-	-	-	3	7	9	2	-
Klakar	26	15	6	5	-	26	-	-	19	1	3	3	-	2	10	10	4	-
Nova Kapela	72	34	16	20	2	68	4	-	70	-	-	2	-	4	19	43	6	-
Okučani	51	30	12	8	1	48	3	-	45	2	3	1	-	4	14	26	6	1
Oprisavci	32	14	7	11	-	31	1	-	23	2	2	5	-	6	12	12	2	-
Oriovac	59	32	13	12	2	58	-	1	51	1	2	5	-	5	23	27	4	-
Podcrkavlje	30	17	5	7	1	29	1	-	21	2	2	5	-	2	14	12	2	-
Rešetari	63	38	9	14	2	63	-	-	62	-	1	-	-	6	24	30	2	1

4.5. UMRLI PREMA MJESTU SMRTI, LIJEČENJU BOLESTI OD KOJE SU UMRLI, OSOBI KOJA JE UTVRDILA UZROK SMRTI I BRAČNOM STANJU U 2022. PO ŽUPANIJAMA I GRADOVIMA/OPĆINAMA
DEATHS, BY PLACE OF DEATH, MEDICAL TREATMENT, PERSON WHO DETERMINED CAUSE OF DEATH AND MARITAL STATUS, BY COUNTIES AND TOWNS/MUNICIPALITIES, 2022

(nastavak)
(continued)

Županija County of	Ukupno Total	Mjesto smrti Place of death				Liječeni Treatment received			Uzrok smrti utvrdio Cause of death determined by					Bračno stanje Marital status				
		zdravstvena ustanova Medical institution	ustanova za smještaj Nursing home	stan Dwelling	drugo mjesto Other place	da Yes	ne No	nepoznato Unknown	mrtvozornik – doktor medicine Coroner – doctor of medicine	obducent Pathologist	doktor medicine koji je liječio Medical doctor who treated	mrtvozornik – drugi zdravstveni radnik Coroner – secondary medical worker	uzrok smrti ne-utvrđen Cause of death not determined	neoženjen/neverudana Never married	oženjen/udana Married	udovac/udovica Widowed	razveden/razvedena Divorced	nepoznato Unknown
Sibinj	88	41	24	19	4	85	2	1	60	3	7	18	-	9	34	42	3	-
Sikirevci	37	15	4	16	2	36	-	1	21	1	-	15	-	4	15	15	3	-
Slavonski Šamac	31	10	10	10	1	29	1	1	13	3	2	13	-	4	7	19	1	-
Stara Gradiška	21	9	8	4	-	21	-	-	21	-	-	-	-	1	7	12	1	-
Staro Petrovo Selo	81	41	20	20	-	78	2	1	79	-	1	1	-	9	28	41	3	-
Velika Kapanica	47	17	10	17	3	45	2	-	23	2	3	19	-	6	19	17	5	-
Vrbje	38	16	9	11	2	36	1	1	37	1	-	-	-	3	15	19	1	-
Vrpolje	33	14	4	13	2	31	2	-	21	3	-	9	-	4	13	13	3	-
Zadarska Zadar	2 288	1 174	374	686	54	2 203	57	28	2 107	44	16	121	-	247	941	967	122	11
Gradovi/ Towns																		
Benkovac	168	92	30	40	6	164	4	-	161	4	1	2	-	22	65	72	8	1
Biograd na Moru	65	36	13	14	2	64	1	-	60	2	1	2	-	10	24	27	4	-
Nin	52	27	8	16	1	50	2	-	50	2	-	-	-	5	24	21	2	-
Obrovac	61	25	8	26	2	55	5	1	42	1	1	17	-	6	23	27	4	1
Pag	47	21	11	15	-	47	-	-	46	-	-	1	-	3	21	21	2	-
Zadar	927	468	161	271	27	892	23	12	887	21	5	14	-	102	354	398	69	4
Općine/ Municipalities																		
Bibinje	50	31	2	16	1	48	1	1	46	3	-	1	-	8	26	16	-	-
Galovac	16	11	2	3	-	16	-	-	16	-	-	-	-	-	6	10	-	-
Gračac	68	31	10	27	-	59	6	3	39	-	2	27	-	6	27	33	2	-
Jasenice	12	6	2	4	-	11	-	1	9	-	-	3	-	-	7	5	-	-
Kali	20	11	2	7	-	20	-	-	14	-	-	6	-	1	12	7	-	-
Kolan	9	5	1	3	-	9	-	-	9	-	-	-	-	-	3	6	-	-
Kukljica	17	11	3	3	-	16	-	1	14	-	-	3	-	-	9	7	1	-
Lišane Ostrovičke	12	4	1	7	-	11	1	-	11	-	1	-	-	4	1	6	1	-
Novigrad	42	20	9	13	-	41	1	-	41	-	-	1	-	3	18	19	2	-
Pakoštane	53	26	7	17	3	50	3	-	50	2	1	-	-	8	27	15	3	-
Pašman	33	19	5	8	1	31	1	1	27	-	-	6	-	4	17	11	1	-
Polača	24	14	4	6	-	24	-	-	23	1	-	-	-	2	11	11	-	-
Poličnik	56	28	11	14	3	55	-	1	53	1	1	1	-	8	18	27	3	-
Posedarje	46	26	8	12	-	46	-	-	44	1	-	1	-	2	24	18	2	-
Povljana	14	5	3	6	-	13	-	1	14	-	-	-	-	1	4	8	1	-
Preko	71	37	9	24	1	68	1	2	48	1	-	22	-	6	31	32	2	-
Privlaka	34	18	4	11	1	31	3	-	31	-	1	2	-	2	19	13	-	-
Ražanac	50	30	6	14	-	47	1	2	48	2	-	-	-	5	22	20	2	1
Sali	43	18	13	12	-	41	1	1	43	-	-	-	-	3	18	22	-	-
Stankovci	27	15	5	7	-	27	-	-	25	1	1	-	-	5	11	11	-	-
Starigrad	37	20	3	13	1	36	1	-	36	-	-	1	-	2	19	14	2	-
Sukošan	54	26	7	21	-	53	-	1	52	-	-	2	-	5	33	13	3	-
Sveti Filip i Jakov	40	17	8	13	2	40	-	-	38	1	-	1	-	6	9	22	2	1
Škabrnja	16	6	4	5	1	16	-	-	16	-	-	-	-	4	5	7	-	-
Tkon	11	7	1	3	-	11	-	-	8	-	-	3	-	3	2	5	1	-
Vir	56	32	5	17	2	55	1	-	53	1	1	1	-	4	31	15	4	2
Vrsi	30	16	3	11	-	29	1	-	27	-	-	3	-	1	11	16	1	1
Zemunik Donji	27	15	5	7	-	27	-	-	26	-	-	1	-	6	9	12	-	-
Osječko-baranjska Osijek-Baranja	4 069	1 946	686	1 318	119	3 964	74	31	2 316	96	9	1 648	-	423	1 450	1 803	389	4
Gradovi/ Towns																		
Belí Manastir	156	70	36	45	5	154	1	1	84	5	-	67	-	12	56	73	15	-
Belišće	134	64	14	54	2	133	-	1	69	-	-	65	-	10	57	54	13	-
Donji Miholjac	130	68	16	42	4	129	1	-	74	3	2	51	-	12	50	55	12	1
Đakovo	347	172	51	111	13	339	6	2	311	9	4	23	-	36	118	157	35	1

4.5. UMRLI PREMA MJESTU SMRTI, LIJEČENJU BOLESTI OD KOJE SU UMRLI, OSOBI KOJA JE UTVRDILA UZROK SMRTI I BRAČNOM STANJU U 2022. PO ŽUPANIJAMA I GRADOVIMA/OPĆINAMA
DEATHS, BY PLACE OF DEATH, MEDICAL TREATMENT, PERSON WHO DETERMINED CAUSE OF DEATH AND MARITAL STATUS, BY COUNTIES AND TOWNS/MUNICIPALITIES, 2022

(nastavak)
(continued)

Županija County of	Ukupno Total	Mjesto smrti Place of death				Liječeni Treatment received			Uzrok smrti utvrdio Cause of death determined by					Bračno stanje Marital status				
		zdravstvena ustanova Medical institution	ustanova za smještaj Nursing home	stan Dwelling	drugo mjesto Other place	da Yes	ne No	nepoznato Unknown	mrtvozornik – doktor medicine Coroner – doctor of medicine	obducent Pathologist	doktor medicine koji je liječio Medical doctor who treated	mrtvozornik – drugi zdravstveni radnik Coroner – secondary medical worker	uzrok smrti ne-utvrđen Cause of death not determined	neoženjen/never Never married	oženjen/udana Married	udovac/ Widowed	razveden/razvedena Divorced	nepoznato Unknown
Našice	215	113	29	65	8	206	6	3	118	7	-	90	-	22	78	104	10	1
Osijek	1 405	698	279	391	37	1 370	24	11	718	35	1	651	-	129	514	599	163	-
Valpovo	141	69	22	47	3	138	1	2	71	2	-	68	-	17	47	58	19	-
Općine/ Municipalities																		
Antunovac	49	24	6	17	2	49	-	-	25	1	-	23	-	5	19	20	5	-
Bilje	62	26	10	23	3	59	3	-	28	3	-	31	-	9	16	28	9	-
Bizovac	67	34	11	21	1	65	-	2	31	4	-	32	-	9	24	29	5	-
Čeminac	40	16	10	12	2	39	1	-	22	2	-	16	-	3	13	18	6	-
Čepin	119	59	11	43	6	113	5	1	59	4	1	55	-	8	48	55	8	-
Darda	90	49	15	25	1	89	1	-	51	3	1	35	-	10	34	43	3	-
Donja Motičina	11	6	1	3	1	11	-	-	5	1	-	5	-	1	6	3	1	-
Draž	53	19	8	26	-	53	-	-	27	-	-	26	-	6	20	22	5	-
Drenje	45	22	9	13	1	44	1	-	30	1	-	14	-	7	12	24	2	-
Đurđenovac	93	45	10	33	5	88	2	3	46	4	-	43	-	8	34	46	5	-
Erdut	102	47	17	35	3	100	1	1	51	-	-	51	-	11	40	35	16	-
Ernestinovo	27	14	5	6	2	25	2	-	15	-	-	12	-	3	8	14	2	-
Feričanci	34	18	4	11	1	33	1	-	19	1	-	14	-	6	12	15	1	-
Gorjani	35	10	6	19	-	34	1	-	28	-	-	7	-	4	12	17	2	-
Jagodnjak	25	11	5	9	-	24	1	-	13	1	-	11	-	1	10	14	-	-
Kneževi Vinogradi	73	26	14	31	2	70	3	-	36	-	-	37	-	6	18	40	9	-
Koška	40	18	6	14	2	40	-	-	20	1	-	19	-	3	16	20	1	-
Levanjska Varoš	25	12	4	9	-	24	1	-	22	-	-	3	-	3	3	17	2	-
Magadenovac	35	14	7	12	2	35	-	-	15	-	-	20	-	1	8	22	4	-
Marijanci	29	13	3	12	1	29	-	-	13	1	-	15	-	5	8	14	2	-
Petlovac	37	16	8	13	-	36	1	-	21	-	-	16	-	3	16	18	-	-
Petrijevci	49	25	3	20	1	48	1	-	27	-	-	22	-	4	11	30	4	-
Podgorač	53	19	13	19	2	50	1	2	25	-	-	28	-	9	18	22	3	1
Podravska Moslavina	21	9	3	9	-	21	-	-	10	-	-	11	-	3	9	6	3	-
Popovac	33	19	6	8	-	33	-	-	21	1	-	11	-	5	11	16	1	-
Punitovci	21	8	2	11	-	21	-	-	20	-	-	1	-	3	8	10	-	-
Satnica Đakovačka	24	7	6	10	1	22	2	-	24	-	-	-	-	5	5	11	3	-
Semeljci	44	16	9	18	1	43	1	-	34	1	-	9	-	9	12	19	4	-
Strizivojna	42	18	9	14	1	42	-	-	34	1	-	7	-	7	16	15	4	-
Štadolovci	28	10	7	10	1	26	2	-	12	1	-	15	-	7	11	9	1	-
Trnava	22	5	3	13	1	21	1	-	17	2	-	3	-	7	7	7	1	-
Viljevo	38	20	2	15	1	36	2	-	20	-	-	18	-	4	16	17	1	-
Viškovci	29	14	2	12	1	28	-	1	27	1	-	1	-	1	11	15	2	-
Vladislavci	31	13	3	13	2	30	1	-	14	-	-	17	-	5	13	8	5	-
Vuka	15	10	1	4	-	14	-	1	9	1	-	5	-	4	5	4	2	-
Šibensko-kninska Šibenik-Knin	1 704	1 092	201	355	56	1 643	47	14	1 333	59	155	157	-	199	641	761	91	12
Gradovi/ Towns																		
Drnjaci	116	75	20	17	4	114	2	-	82	2	12	20	-	19	39	53	4	1
Knin	186	152	10	19	5	178	7	1	148	13	21	4	-	19	81	76	8	2
Skradin	83	52	10	16	5	81	2	-	70	2	3	8	-	7	29	45	2	-
Šibenik	671	419	86	151	15	648	20	3	492	20	73	86	-	83	261	283	43	1
Vodice	144	92	15	32	5	140	2	2	125	4	13	2	-	12	63	58	10	1
Općine/ Municipalities																		
Bilice	34	20	5	9	-	31	2	1	22	1	5	6	-	-	16	12	4	2
Biskupija	38	25	2	8	3	35	1	2	33	1	3	1	-	4	15	19	-	-
Civiljane	7	5	-	2	-	6	-	1	7	-	-	-	-	-	2	5	-	-
Ervenik	21	16	1	4	-	20	-	1	17	-	4	-	-	5	6	10	-	-
Kijevo	14	8	3	2	1	14	-	-	13	-	1	-	-	2	2	9	1	-
Kistanje	68	45	8	9	6	65	2	1	57	5	3	3	-	12	18	37	1	-
Murter-Kornati	32	21	-	8	3	29	3	-	29	3	-	-	-	2	13	11	5	1

4.5. UMRLI PREMA MJESTU SMRTI, LIJEČENJU BOLESTI OD KOJE SU UMRLI, OSOBI KOJA JE UTVRDILA UZROK SMRTI I BRAČNOM STANJU U 2022. PO ŽUPANIJAMA I GRADOVIMA/OPĆINAMA
DEATHS, BY PLACE OF DEATH, MEDICAL TREATMENT, PERSON WHO DETERMINED CAUSE OF DEATH AND MARITAL STATUS, BY COUNTIES AND TOWNS/MUNICIPALITIES, 2022

(nastavak)
(continued)

Županija County of	Ukupno Total	Mjesto smrti Place of death				Liječeni Treatment received			Uzrok smrti utvrdio Cause of death determined by					Bračno stanje Marital status				
		zdravstvena ustanova Medical institution	ustanova za smještaj Nursing home	stan Dwelling	drugo mjesto Other place	da Yes	ne No	nepoznato Unknown	mrtvozornik – doktor medicine Coroner – doctor of medicine	obducent Pathologist	doktor medicine koji je liječio Medical doctor who treated	mrtvozornik – drugi zdravstveni radnik Coroner – secondary medical worker	uzrok smrti ne-utvrđen Cause of death not determined	neoženjen/never Never married	oženjen/udana Married	udovac/udovica Widowed	razveden/razvedena Divorced	nepoznato Unknown
Pirovac	25	10	1	13	1	24	1	-	22	2	-	1	-	4	9	10	2	-
Primošten	43	23	4	15	1	41	2	-	36	1	4	2	-	6	15	21	1	-
Promina	24	20	1	3	-	24	-	-	19	-	2	3	-	2	8	12	2	-
Rogoznica	33	18	4	8	3	31	2	-	31	1	1	-	-	5	12	14	1	1
Ružić	28	10	9	7	2	27	-	1	18	-	-	10	-	2	10	15	1	-
Tisno	61	37	10	13	1	60	-	1	50	3	7	1	-	5	19	33	3	1
Tribunj	41	24	6	10	1	41	-	-	37	-	2	2	-	3	13	21	2	2
Unešić	35	20	6	9	-	34	1	-	25	1	1	8	-	7	10	17	1	-
Vukovarsko-srijemska Vukovar-Sirmium	2 390	1 145	450	731	64	2 305	52	33	1 879	48	5	458	-	213	868	1 127	179	3
Gradovi / Towns																		
Ilok	87	43	14	28	2	83	4	-	87	-	-	-	-	11	27	43	6	-
Otok	73	37	14	20	2	71	2	-	43	3	-	27	-	7	23	37	5	1
Vinkovci	428	218	90	109	11	411	8	9	282	9	1	136	-	38	173	182	34	1
Vukovar	426	221	96	104	5	420	5	1	413	8	1	4	-	37	140	195	54	-
Županja	124	60	23	35	6	118	3	3	109	4	1	10	-	8	55	52	9	-
Općine / Municipalities																		
Andrijaševci	49	30	7	11	1	49	-	-	31	2	-	16	-	3	16	27	3	-
Babina Greda	45	18	6	19	2	45	-	-	38	1	1	5	-	1	14	29	1	-
Bogdanovci	36	16	9	10	1	36	-	-	34	-	-	2	-	3	12	21	-	-
Borovo	55	28	13	12	2	53	2	-	54	1	-	-	-	6	21	24	4	-
Bošnjaci	53	17	5	30	1	50	1	2	35	1	-	17	-	8	20	23	2	-
Cerna	68	25	14	27	2	60	6	2	47	1	1	19	-	7	28	29	4	-
Drenovci	78	34	15	29	-	76	2	-	74	-	-	4	-	3	32	39	4	-
Gradište	39	15	6	16	2	38	-	1	28	1	-	10	-	2	10	19	7	1
Gunja	44	17	6	18	3	41	3	-	40	1	-	3	-	6	15	19	4	-
Ivankovo	100	46	14	37	3	98	2	-	51	1	-	48	-	8	35	54	3	-
Jarmina	29	10	6	13	-	27	2	-	11	-	-	18	-	-	10	19	-	-
Lovas	19	11	3	4	1	19	-	-	19	-	-	-	-	2	5	10	2	-
Markušica	39	16	7	14	2	39	-	-	21	-	-	18	-	5	14	18	2	-
Negoslavci	14	10	2	2	-	13	1	-	13	-	-	1	-	2	7	5	-	-
Njemci	76	32	12	29	3	71	1	4	42	-	-	34	-	5	21	43	7	-
Nuštar	70	38	13	18	1	67	1	2	50	2	-	18	-	9	26	32	3	-
Privlaka	38	24	8	5	1	37	-	1	30	2	-	6	-	2	12	23	1	-
Stari Jankovci	58	29	12	16	1	54	-	4	39	1	-	18	-	7	19	30	2	-
Stari Mikanovci	29	14	8	6	1	27	2	-	19	-	-	10	-	2	13	14	-	-
Šitar	28	9	2	16	1	28	-	-	24	1	-	3	-	4	8	15	1	-
Tompojevci	35	16	6	13	-	35	-	-	34	1	-	-	-	4	14	13	4	-
Tordinci	29	11	1	13	4	28	1	-	17	1	-	11	-	3	11	12	3	-
Tovarnik	45	22	9	13	1	41	2	2	41	2	-	2	-	3	20	18	4	-
Trpinja	106	47	17	40	2	101	3	2	95	3	-	8	-	6	44	48	8	-
Vodinci	17	9	1	7	-	17	-	-	8	1	-	8	-	2	6	8	1	-
Vrbanja	53	22	11	17	3	52	1	-	50	1	-	2	-	9	17	26	1	-
Splitsko-dalmatinska Split-Dalmatia	5 645	2 557	731	2 159	198	5 386	184	75	5 316	248	24	57	-	621	2 315	2 364	326	19
Gradovi / Towns																		
Hvar	56	19	8	27	2	46	9	1	55	-	-	1	-	7	26	20	3	-
Imotski	99	37	8	52	2	98	1	-	96	3	-	-	-	13	35	46	5	-
Kaštela	408	185	37	163	23	395	8	5	380	19	1	8	-	31	182	165	30	-
Komiža	32	13	7	10	2	30	1	1	28	4	-	-	-	6	11	15	-	-
Makarska	141	68	12	59	2	124	1	16	132	7	-	2	-	8	66	59	8	-
Omiš	194	77	16	98	3	190	3	1	186	4	1	3	-	25	80	80	9	-
Sinj	265	141	20	92	12	256	7	2	254	8	2	1	-	32	124	102	6	1

4.5. UMRLI PREMA MJESTU SMRTI, LIJEČENJU BOLESTI OD KOJE SU UMRLI, OSOBI KOJA JE UTVRDILA UZROK SMRTI I BRAČNOM STANJU U 2022. PO ŽUPANIJAMA I GRADOVIMA/OPĆINAMA
DEATHS, BY PLACE OF DEATH, MEDICAL TREATMENT, PERSON WHO DETERMINED CAUSE OF DEATH AND MARITAL STATUS, BY COUNTIES AND TOWNS/MUNICIPALITIES, 2022

(nastavak)
(continued)

Županija County of	Ukupno Total	Mjesto smrti Place of death				Liječeni Treatment received			Uzrok smrti utvrdio Cause of death determined by					Bračno stanje Marital status				
		zdravstvena ustanova Medical institution	ustanova za smještaj Nursing home	stan Dwelling	drugo mjesto Other place	da Yes	ne No	nepoznato Unknown	mrtvozornik – doktor medicine Coroner – doctor of medicine	obducent Pathologist	doktor medicine koji je liječio Medical doctor who treated	mrtvozornik – drugi zdravstveni radnik Coroner – secondary medical worker	uzrok smrti ne-utvrđen Cause of death not determined	neoženjen/neverudana Never married	oženjen/udana Married	udovac/udovica Widowed	razveden/razvedena Divorced	nepoznato Unknown
Solin	213	103	25	82	3	208	3	2	202	10	1	-	-	24	93	82	13	1
Split	2 269	1 032	347	822	68	2 149	100	20	2 126	122	10	11	-	262	878	950	168	11
Stari Grad	49	15	6	25	3	44	4	1	44	1	-	4	-	4	18	23	4	-
Supetar	68	35	9	20	4	66	1	1	65	2	-	1	-	4	26	35	3	-
Trijnjak	105	49	15	39	2	104	1	-	102	3	-	-	-	10	36	58	1	-
Trogir	180	85	28	60	7	171	7	2	173	5	1	1	-	14	79	76	10	1
Vis	26	8	3	13	2	25	1	-	24	2	-	-	-	1	10	12	3	-
Vrgorac	80	28	8	41	3	80	-	-	77	2	-	1	-	13	31	31	5	-
Vrlika	31	22	2	6	1	30	-	1	28	1	2	-	-	3	15	13	-	-
Općine/ Municipalities																		
Baška Voda	48	19	6	15	8	46	-	2	46	1	1	-	-	1	18	21	7	1
Bol	18	11	2	4	1	17	-	1	17	1	-	-	-	3	4	10	1	-
Brela	26	11	1	14	-	24	1	1	25	-	1	-	-	2	13	10	-	1
Cista Provo	49	24	9	16	-	49	-	-	46	2	-	1	-	8	16	24	1	-
Dicmo	32	19	4	9	-	32	-	-	32	-	-	-	-	4	13	15	-	-
Dugi Rat	77	31	8	33	5	74	3	-	69	8	-	-	-	11	28	33	4	1
Dugopolje	39	18	4	15	2	37	2	-	36	3	-	-	-	4	18	15	2	-
Gradac	40	17	5	16	2	37	-	3	36	1	-	3	-	4	22	12	2	-
Hrvace	59	30	5	22	2	58	1	-	57	1	-	1	-	7	16	34	2	-
Jelsa	56	25	8	18	5	49	7	-	41	2	-	13	-	8	26	21	-	1
Klis	59	33	3	21	2	56	2	1	56	3	-	-	-	9	29	20	1	-
Lećevica	6	4	-	2	-	6	-	-	6	-	-	-	-	1	2	3	-	-
Lokvičići	16	5	1	9	1	16	-	-	15	-	-	1	-	7	5	4	-	-
Lovreć	31	14	3	12	2	31	-	-	31	-	-	-	-	6	12	11	2	-
Marina	94	38	18	32	6	89	5	-	89	4	1	-	-	12	42	35	5	-
Milna	16	7	4	5	-	16	-	-	15	1	-	-	-	2	9	4	1	-
Muč	60	23	8	27	2	59	1	-	57	3	-	-	-	8	19	30	3	-
Nerežišća	16	8	3	4	1	15	1	-	16	-	-	-	-	5	6	4	1	-
Okrug	41	21	9	10	1	41	-	-	39	1	-	1	-	1	20	18	2	-
Otok	64	22	5	37	-	62	-	2	63	1	-	-	-	12	25	27	-	-
Podbablje	56	24	5	27	-	54	-	2	54	2	-	-	-	9	16	30	1	-
Podgora	46	22	3	17	4	40	1	5	41	5	-	-	-	2	29	12	3	-
Podstrana	71	32	6	31	2	68	-	3	65	6	-	-	-	5	37	27	2	-
Postira	20	14	2	3	1	19	1	-	18	1	1	-	-	1	7	12	-	-
Prgomet	14	4	-	8	2	14	-	-	14	-	-	-	-	1	5	7	1	-
Primorski Dolac	18	7	3	7	1	17	1	-	18	-	-	-	-	2	8	7	1	-
Proložac	34	17	1	16	-	33	1	-	34	-	-	-	-	2	12	17	3	-
Pučišća	32	10	6	15	1	29	2	1	31	1	-	-	-	3	13	16	-	-
Runovići	27	10	3	14	-	26	1	-	25	1	-	1	-	5	12	9	1	-
Seget	66	33	11	19	3	65	1	-	60	4	1	1	-	7	33	24	1	1
Selca	33	14	10	9	-	33	-	-	30	2	1	-	-	1	17	15	-	-
Sućuraj	7	-	-	7	-	7	-	-	6	-	-	1	-	1	3	3	-	-
Sutivan	14	8	1	5	-	14	-	-	14	-	-	-	-	1	8	5	-	-
Šestanovac	31	16	1	12	2	30	1	-	31	-	-	-	-	1	15	14	1	-
Šolta	56	24	11	20	1	51	4	1	56	-	-	-	-	6	21	25	4	-
Tučepi	17	8	3	6	-	17	-	-	16	-	-	1	-	1	9	6	1	-
Zadvarje	1	-	-	-	1	1	-	-	1	-	-	-	-	-	-	1	-	-
Zagvozd	18	9	4	4	1	18	-	-	17	1	-	-	-	7	3	7	1	-
Zmijavci	21	8	4	9	-	20	1	-	21	-	-	-	-	1	12	8	-	-
Istarska Istria	2 917	1 438	533	852	94	2 805	56	56	2 545	95	176	101	-	307	1 166	1 181	216	47
Gradovi/ Towns																		
Buje – Buie	61	38	11	12	-	60	-	1	51	-	3	7	-	4	25	26	5	1
Buzet	80	37	18	22	3	78	1	1	59	4	-	17	-	7	36	31	4	2
Labin	160	92	26	36	6	153	4	3	144	6	8	2	-	16	67	64	11	2
Novigrad – Cittanova	65	29	11	24	1	61	2	2	48	3	4	10	-	3	29	23	9	1

4.5. UMRLI PREMA MJESTU SMRTI, LIJEČENJU BOLESTI OD KOJE SU UMRLI, OSOBI KOJA JE UTVRDILA UZROK SMRTI I BRAČNOM STANJU U 2022. PO ŽUPANIJAMA I GRADOVIMA/OPĆINAMA
DEATHS, BY PLACE OF DEATH, MEDICAL TREATMENT, PERSON WHO DETERMINED CAUSE OF DEATH AND MARITAL STATUS, BY COUNTIES AND TOWNS/MUNICIPALITIES, 2022

(nastavak)
(continued)

Županija County of	Ukupno Total	Mjesto smrti Place of death				Liječeni Treatment received			Uzrok smrti utvrdio Cause of death determined by					Bračno stanje Marital status					
		zdrav- stvena usta- nova Medical institu- tion	ustano- va za smještaj Nursing home	stan Dwelling	drugo mjesto Other place	da Yes	ne No	nepo- znato Un- known	mrtvo- zornik – doktor medi- cine Coroner – doctor of medicine	obdu- cent Pathol- ogist	doktor medi- cine koji je liječio Medical doctor who treated	mrtvo- zornik – drugi zdrav- stveni radnik Coroner – second- ary medical worker	uzrok smrti ne- utvrđen Cause of death not deter- mined	neože- njen/ne- udana Never married	oženjen/ udana Married	udovac/ udovica Wid- owed	razve- den/raz- vedena Divorced	nepo- znato Un- known	
Pazin	117	70	19	24	4	112	5	-	105	4	6	2	-	19	47	43	7	1	
Poreč – Parenzo	210	110	31	63	6	203	2	5	183	9	12	6	-	17	102	64	21	6	
Pula – Pola	869	405	196	251	17	826	18	25	772	30	61	6	-	106	315	347	85	16	
Rovinj – Rovigno	191	77	45	54	15	186	3	2	165	9	13	4	-	14	82	76	17	2	
Umag – Umago	174	90	35	47	2	166	2	6	129	6	11	28	-	19	62	73	18	2	
Vodnjan – Dignano	65	37	6	21	1	64	-	1	59	2	3	1	-	9	22	27	6	1	
<i>Općine/ Municipalities</i>																			
Bale – Valle	14	5	5	2	2	14	-	-	12	-	2	-	-	4	3	5	2	-	
Barban	42	22	6	14	-	39	-	3	39	-	3	-	-	7	14	21	-	-	
Brtonigla – Verteneglio	16	11	-	5	-	16	-	-	10	1	2	3	-	2	6	8	-	-	
Cerovlje	25	11	6	8	-	23	2	-	25	-	-	-	-	6	6	12	1	-	
Fažana – Fasana	61	34	10	14	3	60	1	-	55	1	5	-	-	-	29	27	2	3	
Funtana – Fontane	9	5	1	1	2	9	-	-	8	1	-	-	-	1	5	2	-	1	
Gračiče	17	8	4	4	1	16	1	-	13	-	2	2	-	3	5	9	-	-	
Grožnjan – Grisignana	14	9	3	2	-	13	1	-	12	1	1	-	-	3	3	7	1	-	
Kanfanar	26	17	2	6	1	26	-	-	24	-	2	-	-	1	10	15	-	-	
Karjiba	19	11	1	7	-	17	1	1	15	2	-	2	-	3	11	5	-	-	
Kaštelir-Labinci – Castelliere-S. Domenica	20	11	1	6	2	19	1	-	18	1	1	-	-	1	10	6	2	1	
Kršan	46	19	4	20	3	46	-	-	44	-	2	-	-	5	13	27	1	-	
Lanišće	8	4	-	4	-	8	-	-	7	-	-	1	-	1	4	3	-	-	
Ližnjan – Lisignano	48	25	7	16	-	45	1	2	42	2	3	1	-	4	20	19	4	1	
Lupoglav	13	8	-	5	-	13	-	-	13	-	-	-	-	1	8	4	-	-	
Marčana	68	25	11	26	6	62	3	3	60	3	5	-	-	9	22	33	4	-	
Medulin	102	49	22	28	3	99	3	-	88	4	10	-	-	8	52	33	6	3	
Motovun – Montona	10	6	2	2	-	10	-	-	10	-	-	-	-	-	4	5	1	-	
Oprtalj – Portole	12	6	2	4	-	12	-	-	10	-	-	2	-	2	5	5	-	-	
Pižan	24	15	-	7	2	23	1	-	23	-	1	-	-	3	6	15	-	-	
Raša	57	34	7	16	-	57	-	-	54	1	2	-	-	5	25	26	-	1	
Sveta Nedelja	51	22	6	20	3	50	1	-	46	2	3	-	-	3	21	23	2	2	
Sveti Lovreč	15	7	2	5	1	15	-	-	13	1	-	1	-	2	9	4	-	-	
Sveti Petar u Šumi	17	8	1	8	-	17	-	-	16	-	1	-	-	2	6	9	-	-	
Svetvinčenat	26	10	6	7	3	25	-	1	24	-	1	1	-	2	13	11	-	-	
Tar-Vabriga – Torre-Abrega	24	13	1	8	2	22	2	-	21	1	2	-	-	1	13	10	-	-	
Tinjan	24	12	2	9	1	23	1	-	20	1	3	-	-	5	5	13	-	1	
Višnjan – Visignano	23	8	4	8	3	23	-	-	23	-	-	-	-	1	7	13	2	-	
Vižinada – Visinada	20	5	5	10	-	20	-	-	16	-	1	3	-	1	9	8	2	-	
Vrsar – Orsera	28	17	2	9	-	28	-	-	25	-	2	1	-	3	17	6	2	-	
Žminj	46	16	12	17	1	46	-	-	44	-	1	1	-	4	18	23	1	-	
Dubrovačko-neretvanska Dubrovnik-Neretva	1 486	617	188	632	49	1 408	61	17	1 299	78	6	103	-	147	635	602	97	5	
<i>Gradovi/ Towns</i>																			
Dubrovnik	581	295	74	200	12	552	21	8	474	45	2	60	-	67	242	228	41	3	
Korčula	87	28	22	35	2	85	2	-	85	2	-	-	-	8	34	35	10	-	
Metković	130	42	11	72	5	129	1	-	128	1	1	-	-	14	55	57	4	-	
Opuzen	34	14	1	18	1	33	-	1	33	1	-	-	-	2	19	13	-	-	
Ploče	104	42	4	49	9	98	4	2	97	5	1	1	-	10	51	35	8	-	
<i>Općine/ Municipalities</i>																			
Blato	50	13	11	22	4	43	7	-	49	1	-	-	-	8	17	20	4	1	
Dubrovačko primorje	29	10	5	13	1	28	1	-	23	2	-	4	-	3	11	15	-	-	
Janjina	10	5	-	5	-	9	-	1	7	2	-	1	-	-	5	5	-	-	
Konavle	93	38	11	41	3	91	2	-	82	8	1	2	-	10	35	44	4	-	
Kula Norinska	20	8	-	12	-	20	-	-	20	-	-	-	-	1	12	7	-	-	
Lastovo	10	5	1	4	-	10	-	-	10	-	-	-	-	1	3	5	1	-	

4.5. UMRLI PREMA MJESTU SMRTI, LIJEČENJU BOLESTI OD KOJE SU UMRLI, OSOBI KOJA JE UTVRDILA UZROK SMRTI I BRAČNOM STANJU U 2022.
PO ŽUPANIJAMA I GRADOVIMA/OPĆINAMA
DEATHS, BY PLACE OF DEATH, MEDICAL TREATMENT, PERSON WHO DETERMINED CAUSE OF DEATH AND MARITAL STATUS,
BY COUNTIES AND TOWNS/MUNICIPALITIES, 2022

(nastavak)
 (continued)

Županija County of	Ukupno Total	Mjesto smrti Place of death				Liječeni Treatment received			Uzrok smrti utvrdio Cause of death determined by					Bračno stanje Marital status					
		zdravstvena ustanova Medical institution	ustanova za smještaj Nursing home	stan Dwelling	drugo mjesto Other place	da Yes	ne No	nepoznato Un- known	mrto- zornik – doktor medic- ine Coroner – doctor of medicine	obdu- cent Pathol- ogist	doktor medic- ine koji je lijčio Medical doctor who treated	mrto- zornik – drugi zdrav- stveni radnik Coroner – second- ary medical worker	uzrok smrti ne- utvrđen Cause of death not deter- mined	neože- njen/ne- udana Never married	oženjen/ udana Married	udovac/ udovica Wid- owed	razve- den/raz- vedena Divorced	nepo- znato Un- known	
Lumbarda	18	5	2	11	-	18	-	-	17	1	-	-	-	-	8	9	1	-	
Mljet	25	7	5	12	1	24	1	-	23	-	-	2	-	-	13	10	2	-	
Orebić	56	13	8	34	1	52	3	1	36	-	-	20	-	5	23	19	8	1	
Požezerje	10	7	1	2	-	10	-	-	10	-	-	-	-	1	4	5	-	-	
Slivno	19	5	-	13	1	19	-	-	18	1	-	-	-	-	9	9	1	-	
Smokvica	14	5	1	5	3	10	3	1	10	4	-	-	-	3	4	7	-	-	
Ston	22	10	3	7	2	20	2	-	21	1	-	-	-	2	10	8	2	-	
Trpanj	12	7	3	2	-	12	-	-	9	-	-	3	-	-	3	6	3	-	
Vela Luka	74	18	15	38	3	63	9	2	70	2	-	2	-	4	37	27	6	-	
Zažablje	7	4	2	1	-	7	-	-	7	-	-	-	-	1	3	3	-	-	
Župa dubrovačka	81	36	8	36	1	75	5	1	70	2	1	8	-	7	37	35	2	-	
Međimurska Međimurje	1 485	695	358	401	31	1 438	38	9	764	48	5	668	-	186	537	667	94	1	
Gradovi/ Towns																			
Čakovec	351	189	73	83	6	344	7	-	195	11	-	145	-	36	138	145	32	-	
Mursko Središće	73	32	19	20	2	69	3	1	34	2	-	37	-	14	26	29	4	-	
Prelog	102	50	22	30	-	101	1	-	63	4	-	35	-	10	35	51	6	-	
Općine/ Municipalities																			
Belica	41	15	11	14	1	40	1	-	18	-	-	23	-	2	15	23	1	-	
Dekanovec	10	4	2	3	1	9	-	1	4	-	-	6	-	-	4	6	-	-	
Domašinec	35	12	13	10	-	34	-	1	17	-	-	18	-	3	13	17	1	1	
Donja Dubrava	44	19	10	14	1	44	-	-	28	-	2	14	-	8	16	19	1	-	
Donji Kraljevec	63	29	18	16	-	61	2	-	33	1	-	29	-	4	24	31	4	-	
Donji Vidovec	30	12	5	12	1	29	-	1	18	1	1	10	-	5	6	18	1	-	
Goričan	36	16	10	9	1	36	-	-	17	2	1	16	-	6	12	17	1	-	
Gornji Mihaljevec	33	16	7	9	1	31	1	1	15	3	-	15	-	5	10	17	1	-	
Kotoriba	39	13	10	15	1	39	-	-	19	2	-	18	-	11	15	12	1	-	
Mala Subotica	53	24	10	18	1	50	2	1	23	2	1	27	-	6	21	21	5	-	
Nedelišće	133	66	33	31	3	126	7	-	68	7	-	58	-	17	51	60	5	-	
Orehovica	42	14	13	14	1	41	1	-	15	2	-	25	-	9	14	16	3	-	
Podturen	58	27	13	16	2	57	1	-	29	-	-	29	-	8	14	30	6	-	
Pribislavec	34	20	7	6	1	33	1	-	22	1	-	11	-	5	7	18	4	-	
Selnica	55	20	15	19	1	52	2	1	20	1	-	34	-	7	18	28	2	-	
Strahoninec	36	18	7	10	1	34	1	1	20	-	-	16	-	2	14	17	3	-	
Sveta Marija	31	17	5	9	-	31	-	-	19	-	-	12	-	3	15	13	-	-	
Sveti Juraj na Bregu	64	28	19	16	1	60	3	1	28	3	-	33	-	9	25	23	7	-	
Sveti Martin na Muri	43	19	12	8	4	40	3	-	21	4	-	18	-	8	15	19	1	-	
Šenkovec	26	12	6	7	1	26	-	-	12	-	-	14	-	-	9	14	3	-	
Štrigova	36	14	14	8	-	34	2	-	17	2	-	17	-	7	12	15	2	-	
Vratišinec	17	9	4	4	-	17	-	-	9	-	-	8	-	1	8	8	-	-	
Grad Zagreb City of Zagreb	9 636	4 975	2 052	2 290	319	9 202	96	338	8 353	757	293	233	-	1 018	3 528	3 939	1 110	41	

4.6. UMRLI PREMA POSTIGNUTOM OBRAZOVANJU I TROMJESEČJU SMRTI U 2022. PO ŽUPANIJAMA I GRADOVIMA/OPĆINAMA
DEATHS, BY EDUCATIONAL ATTAINMENT AND QUARTER OF DEATH, BY COUNTIES AND TOWNS/MUNICIPALITIES, 2022

Županija County of	Ukupno Total	Postignuto obrazovanje Educational attainment								
		bez škole i od 1 do 3 razreda osnovne škole Without schooling and 1 – 3 grades of basic school	od 4 do 7 razreda osnovne škole 4 – 7 grades of basic school	osnovna škola Basic school	srednja škola Upper secondary school			viša škola, I. (VI.) stupanj fakulteta, kratki stručni studij u trajanju kraćem od 3 godine School of professional higher education, undergraduate study lasting less than 3 years	preddiplomski stručni studij u trajanju od najmanje 3 godine Undergraduate professional study lasting 3 years or longer	specijalistički diplomski stručni studij Specialist graduate professional study
					industrijske i obrtničke strukovne škole, škole za zanimanje u trajanju od 1 do 3 godine i škole za KV i VKV radnike Industrial and vocational school, occupational school lasting 1 – 3 years	tehničke i srodne strukovne škole, škole za zanimanje u trajanju od 4 ili više godina Technical and related vocational school, occupational school lasting 4 years or longer	gimnazija Grammar school			
Republika Hrvatska Republic of Croatia	56 979	3 597	8 935	10 925	10 882	7 420	589	2 142	19	6
Zagrebačka Zagreb	3 836	230	596	681	688	438	23	117	1	1
Gradovi/ Towns										
Dugo Selo	175	9	33	27	27	11	2	2	-	-
Ivanić-Grad	159	6	34	25	22	12	-	3	-	-
Jastrebarsko	213	25	27	40	25	18	-	6	-	-
Samobor	429	18	47	77	88	60	10	27	1	-
Sveta Nedelja	177	6	24	34	30	26	-	7	-	1
Sveti Ivan Zelina	217	13	49	31	33	14	-	-	-	-
Velika Gorica	769	46	96	141	206	131	3	34	-	-
Vrbovec	172	7	29	46	33	16	-	6	-	-
Zaprešić	243	1	21	28	45	42	3	7	-	-
Općine/ Municipalities										
Bedenica	17	1	8	-	3	-	-	-	-	-
Bistra	84	4	20	15	9	11	-	1	-	-
Brckovljani	71	6	15	12	9	5	-	2	-	-
Brdovec	152	3	22	18	25	26	2	4	-	-
Dubrava	83	6	19	23	9	3	-	-	-	-
Dubravica	21	-	5	1	3	-	-	-	-	-
Farkaševac	30	4	7	9	2	1	-	-	-	-
Gradec	56	6	6	13	9	3	1	1	-	-
Jakovlje	52	1	8	8	9	7	-	3	-	-
Klinča Sela	56	8	7	8	5	7	-	2	-	-
Kloštar Ivanić	82	4	20	20	10	2	-	4	-	-
Krašić	62	9	11	9	7	3	-	-	-	-
Krvarsko	26	6	3	6	7	3	-	1	-	-
Križ	83	2	16	15	16	9	1	-	-	-
Luka	20	1	1	5	3	1	-	-	-	-
Marija Gorica	42	-	5	5	9	3	-	2	-	-
Orle	31	4	9	9	6	1	-	-	-	-
Pisarovina	55	14	5	12	5	2	-	1	-	-
Pokupsko	38	7	10	5	7	4	-	2	-	-
Preseka	29	4	7	6	1	-	-	-	-	-
Pušća	30	-	3	3	4	5	1	-	-	-
Rakovec	12	-	2	2	2	2	-	-	-	-
Rugvica	88	5	17	13	11	6	-	1	-	-
Stupnik	38	-	7	11	6	4	-	1	-	-
Žumberak	24	4	3	4	2	-	-	-	-	-
Krapinsko-zagorska Krapina-Zagorje	1 883	87	561	497	379	169	11	34	-	-
Gradovi/ Towns										
Donja Stubica	55	4	11	12	13	7	2	1	-	-
Klanjec	53	3	13	17	12	2	1	1	-	-
Krapina	178	7	36	53	45	19	3	7	-	-
Oroslavje	86	2	26	18	24	9	-	2	-	-

4.6. UMRLI PREMA POSTIGNUTOM OBRAZOVANJU I TROMJESEČJU SMRTI U 2022. PO ŽUPANIJAMA I GRADOVIMA/OPĆINAMA
DEATHS, BY EDUCATIONAL ATTAINMENT AND QUARTER OF DEATH, BY COUNTIES AND TOWNS/MUNICIPALITIES, 2022

(nastavak)
(continued)

Županija County of	Postignuto obrazovanje Educational attainment						Tromjesečje smrti Quarter of death			
	preddiplomski sveučilišni studij Undergraduate university study	fakulteti, umjetničke akademije, sveučilišni studij, diplomski sveučilišni studij te integrirani preddiplomski i diplomski sveučilišni studij Faculty, art academy, university study, graduate university study an integrated undergraduate and graduate university study	poslijediplomski specijalistički studij Postgraduate specialist study	magistarski znanstveni, stručni i umjetnički studij Master's level scientific, professional and art study	doktorat Doctorate	nepoznato Unknown	I.	II.	III.	IV.
Republika Hrvatska Republic of Croatia	8	3 030	4	77	92	9 253	17 132	12 765	13 217	13 865
Zagrebačka Zagreb	-	129	1	-	2	929	1 117	854	872	993
Gradovi/ Towns										
Dugo Selo	-	7	-	-	1	56	35	36	44	60
Ivanič-Grad	-	4	-	-	-	53	39	31	35	54
Jastrebarsko	-	6	-	-	1	65	67	49	48	49
Samobor	-	23	1	-	-	77	136	112	84	97
Sveta Nedelja	-	6	-	-	-	43	50	38	42	47
Sveti Ivan Zelina	-	4	-	-	-	73	60	45	57	55
Velika Gorica	-	40	-	-	-	72	214	172	182	201
Vrbovec	-	3	-	-	-	32	52	44	42	34
Zaprešić	-	15	-	-	-	81	70	45	57	71
Općine/ Municipalities										
Bedenica	-	-	-	-	-	5	7	3	4	3
Bistra	-	-	-	-	-	24	20	19	20	25
Brckovljani	-	3	-	-	-	19	19	14	17	21
Brdovec	-	3	-	-	-	49	51	37	29	35
Dubrava	-	3	-	-	-	20	33	13	17	20
Dubravica	-	-	-	-	-	12	8	4	3	6
Farkaševac	-	-	-	-	-	7	5	10	8	7
Gradec	-	-	-	-	-	17	21	6	13	16
Jakovlje	-	2	-	-	-	14	17	10	12	13
Klinča Sela	-	-	-	-	-	19	13	16	14	13
Kloštar Ivanić	-	1	-	-	-	21	24	15	18	25
Krašić	-	-	-	-	-	23	21	16	10	15
Kravarско	-	-	-	-	-	-	12	1	3	10
Križ	-	3	-	-	-	21	22	20	22	19
Luka	-	-	-	-	-	9	6	6	4	4
Marija Gorica	-	1	-	-	-	17	13	9	11	9
Orle	-	-	-	-	-	2	10	7	4	10
Pisarovina	-	-	-	-	-	16	13	17	10	15
Pokupsko	-	1	-	-	-	2	14	9	9	6
Preseka	-	-	-	-	-	11	10	5	9	5
Pušća	-	2	-	-	-	12	10	10	5	5
Rakovec	-	1	-	-	-	3	1	3	3	5
Rugvica	-	1	-	-	-	34	24	19	24	21
Stupnik	-	-	-	-	-	9	12	6	10	10
Žumberak	-	-	-	-	-	11	8	7	2	7
Krapinsko-zagorska Krapina-Zagorje	1	40	-	-	2	102	519	468	440	456
Gradovi/ Towns										
Donja Stubica	-	2	-	-	-	3	10	16	13	16
Klanjec	-	1	-	-	-	3	15	6	16	16
Krapina	-	4	-	-	-	4	41	50	42	45
Oroslavje	-	1	-	-	-	4	22	18	25	21

4.6. UMRLI PREMA POSTIGNUTOM OBRAZOVANJU I TROMJESEČJU SMRTI U 2022. PO ŽUPANIJAMA I GRADOVIMA/OPĆINAMA
DEATHS, BY EDUCATIONAL ATTAINMENT AND QUARTER OF DEATH, BY COUNTIES AND TOWNS/MUNICIPALITIES, 2022

(nastavak)
(continued)

Županija County of	Ukupno Total	Postignuto obrazovanje Educational attainment								
		bez škole i od 1 do 3 razreda osnovne škole Without schooling and 1 – 3 grades of basic school	od 4 do 7 razreda osnovne škole 4 – 7 grades of basic school	osnovna škola Basic school	srednja škola Upper secondary school			viša škola, I. (VI.) stupanj fakulteta, kratki stručni studij u trajanju kraćem od 3 godine School of professional higher education, undergraduate study, professional study lasting less than 3 years	preddiplomski stručni studij u trajanju od najmanje 3 godine Undergraduate professional study lasting 3 years or longer	specijalistički diplomski stručni studij Specialist graduate professional study
					industrijske i obrtničke strukovne škole, škole za zanimanje u trajanju od 1 do 3 godine i škole za KV i VKV radnike Industrial and vocational school, occupational school lasting 1 – 3 years	tehničke i srodne strukovne škole, škole za zanimanje u trajanju od 4 ili više godina Technical and related vocational school, occupational school lasting 4 years or longer	gimnazija Grammar school			
Pregrada	88	2	25	31	16	7	-	1	-	-
Zabok	115	-	33	28	21	19	3	1	-	-
Zlatar	84	3	27	15	25	5	-	1	-	-
<i>Općine/ Municipalities</i>										
Bedekovčina	108	7	35	29	16	14	-	2	-	-
Budinščina	42	3	15	9	8	3	-	-	-	-
Desinić	46	4	14	13	8	1	-	-	-	-
Đurmanec	61	2	20	20	11	3	-	2	-	-
Gornja Stubica	76	6	18	22	14	5	-	2	-	-
Hrašćina	27	4	10	7	5	1	-	-	-	-
Hum na Sutli	61	4	19	21	6	7	-	-	-	-
Jesenje	16	-	7	5	4	-	-	-	-	-
Konjščina	46	2	17	5	11	5	-	3	-	-
Kraljevec na Sutli	35	3	9	12	7	2	-	-	-	-
Krapinske Toplice	90	2	27	20	19	11	-	4	-	-
Kumrovec	29	1	9	9	4	3	-	1	-	-
Lobor	45	-	18	11	8	5	-	-	-	-
Mače	39	2	9	9	15	1	-	-	-	-
Marija Bistrica	77	6	23	22	16	-	1	-	-	-
Mihovljan	43	1	21	8	7	2	-	-	-	-
Novi Golubovec	14	1	2	4	3	1	-	-	-	-
Petrovsko	37	1	12	18	4	-	-	-	-	-
Radoboj	39	3	17	11	6	1	-	-	-	-
Stubičke Toplice	46	1	10	5	8	13	1	-	-	-
Sveti Križ Začretje	92	6	29	25	17	10	-	3	-	-
Tuželj	28	1	12	8	2	3	-	-	-	-
Veliko Trgovišće	76	4	26	15	11	6	-	2	-	-
Zagorska Sela	21	1	5	11	1	-	-	-	-	-
Zlatar-Bistrica	30	1	6	4	12	4	-	1	-	-
Sisačko-moslavačka Sisak-Moslavina	2 583	199	466	701	400	472	15	68	1	-
<i>Gradovi/ Towns</i>										
Glina	143	18	32	38	15	23	1	2	-	-
Hrvatska Kostajnica	46	3	7	9	9	12	-	1	-	-
Kutina	340	15	67	75	64	77	3	9	-	-
Novska	185	23	30	60	33	15	-	3	-	-
Petrinja	349	23	46	102	56	69	3	14	-	-
Popovača	151	15	37	47	24	18	-	4	-	-
Sisak	723	34	100	167	127	180	6	27	1	-
<i>Općine/ Municipalities</i>										
Donji Kukuruzari	27	6	8	5	3	3	-	1	-	-
Dvor	97	15	21	28	11	15	-	-	-	-
Gvozd	46	5	6	14	4	3	-	-	-	-
Hrvatska Dubica	36	4	12	9	6	4	-	-	-	-
Jasenovac	32	3	8	9	-	4	-	1	-	-
Lekenik	96	6	20	35	13	12	-	3	-	-
Lipovljani	49	4	10	14	7	5	1	1	-	-
Majur	25	-	3	11	5	5	-	-	-	-
Martinska Ves	47	4	10	17	3	5	-	1	-	-
Sunja	105	8	31	37	8	15	-	1	-	-
Topusko	54	11	9	16	7	5	1	-	-	-
Velika Ludina	32	2	9	8	5	2	-	-	-	-

4.6. UMRLI PREMA POSTIGNUTOM OBRAZOVANJU I TROMJESEČJU SMRTI U 2022. PO ŽUPANIJAMA I GRADOVIMA/OPĆINAMA
DEATHS, BY EDUCATIONAL ATTAINMENT AND QUARTER OF DEATH, BY COUNTIES AND TOWNS/MUNICIPALITIES, 2022

(nastavak)
(continued)

Županija County of	Postignuto obrazovanje Educational attainment						Tromjesečje smrti Quarter of death			
	preddiplomski sveučilišni studij Undergraduate university study	fakulteti, umjetničke akademije, sveučilišni studij, diplomski sveučilišni studij te integrirani preddiplomski i diplomski sveučilišni studij Faculty, art academy, university study, graduate university study an integrated undergraduate and graduate university study	poslijediplomski specijalistički studij Postgraduate specialist study	magistarski znanstveni, stručni i umjetnički studij Master's level scientific, professional and art study	doktorat Doctorate	nepoznato Unknown	I.	II.	III.	IV.
Pregrada	-	2	-	-	-	4	27	25	18	18
Zabok	-	8	-	-	-	2	32	35	25	23
Zlatar	-	2	-	-	-	6	32	11	14	27
<i>Općine/ Municipalities</i>										
Bedekovčina	1	1	-	-	-	3	34	31	20	23
Budinščina	-	2	-	-	1	1	17	14	6	5
Desinić	-	1	-	-	-	5	14	17	9	6
Đurmanec	-	-	-	-	-	3	15	18	12	16
Gornja Stubica	-	-	-	-	-	9	20	15	20	21
Hrašćina	-	-	-	-	-	-	2	8	7	10
Hum na Sutli	-	3	-	-	-	1	19	18	11	13
Jesenje	-	-	-	-	-	-	2	5	4	5
Konjščina	-	-	-	-	-	3	15	8	12	11
Kraljevec na Sutli	-	-	-	-	-	2	8	8	11	8
Krapinske Toplice	-	2	-	-	-	5	19	22	27	22
Kumrovec	-	2	-	-	-	-	7	12	5	5
Lobor	-	-	-	-	-	3	11	7	11	16
Mače	-	-	-	-	-	3	12	5	12	10
Marija Bistrica	-	2	-	-	-	7	22	16	23	16
Mihovljan	-	-	-	-	-	4	16	7	10	10
Novi Golubovec	-	-	-	-	-	3	4	6	3	1
Petrovsko	-	-	-	-	-	2	7	13	12	5
Radoboj	-	-	-	-	-	1	8	9	11	11
Stubičke Toplice	-	2	-	-	-	6	9	10	13	14
Sveti Križ Začretje	-	-	-	-	1	1	27	20	23	22
Tuhelj	-	-	-	-	-	2	9	7	6	6
Veliko Trgovišće	-	4	-	-	-	8	28	19	12	17
Zagorska Sela	-	-	-	-	-	3	5	8	1	7
Zlatar-Bistrica	-	1	-	-	-	1	10	4	6	10
Sisačko-moslavačka Sisak-Moslavina	-	92	-	6	-	163	745	595	601	642
<i>Gradovi/ Towns</i>										
Glina	-	3	-	-	-	11	36	35	38	34
Hrvatska Kostajnica	-	2	-	-	-	3	17	8	9	12
Kutina	-	13	-	1	-	16	96	83	83	78
Novska	-	2	-	-	-	19	48	46	46	45
Petrinja	-	14	-	2	-	20	103	84	88	74
Popovača	-	1	-	-	-	5	44	31	41	35
Sisak	-	45	-	2	-	34	210	160	161	192
<i>Općine/ Municipalities</i>										
Donji Kukuruzari	-	1	-	-	-	-	9	5	4	9
Dvor	-	1	-	-	-	6	29	20	15	33
Gvozd	-	1	-	-	-	13	13	14	10	9
Hrvatska Dubica	-	-	-	-	-	1	10	6	6	14
Jasenovac	-	-	-	-	-	7	8	7	9	8
Lekenik	-	2	-	-	-	5	36	15	25	20
Lipovljani	-	3	-	-	-	4	13	10	9	17
Majur	-	1	-	-	-	-	6	7	5	7
Martinska Ves	-	1	-	-	-	6	14	12	9	12
Sunja	-	1	-	1	-	3	29	27	22	27
Topusko	-	1	-	-	-	4	15	15	12	12
Veika Ludina	-	-	-	-	-	6	9	10	9	4

4.6. UMRLI PREMA POSTIGNUTOM OBRAZOVANJU I TROMJESEČJU SMRTI U 2022. PO ŽUPANIJAMA I GRADOVIMA/OPĆINAMA
DEATHS, BY EDUCATIONAL ATTAINMENT AND QUARTER OF DEATH, BY COUNTIES AND TOWNS/MUNICIPALITIES, 2022

(nastavak)
(continued)

Županija County of	Ukupno Total	Postignuto obrazovanje Educational attainment								
		bez škole i od 1 do 3 razreda osnovne škole Without schooling and 1 – 3 grades of basic school	od 4 do 7 razreda osnovne škole 4 – 7 grades of basic school	osnovna škola Basic school	srednja škola Upper secondary school			viša škola, I. (VI.) stupanj fakulteta, kratki stručni studij u trajanju kraćem od 3 godine School of professional higher education, undergraduate study lasting less than 3 years	preddiplomski stručni studij u trajanju od najmanje 3 godine Undergraduate professional study lasting 3 years or longer	specijalistički diplomski stručni studij Specialist graduate professional study
					industrijske i obrtničke strukovne škole, škole za zanimanje u trajanju od 1 do 3 godine i škole za KV i VKV radnike Industrial and vocational school, occupational school lasting 1 – 3 years	tehničke i srodne strukovne škole, škole za zanimanje u trajanju od 4 ili više godina Technical and related vocational school, occupational school lasting 4 years or longer	gimnazija Grammar school			
Karlovačka Karlovac	1 990	214	232	128	195	104	7	26	-	-
Gradovi/ Towns										
Duga Resa	186	29	26	8	19	10	-	1	-	-
Karlovac	767	55	68	30	75	37	5	19	-	-
Ogulin	197	12	17	21	29	18	1	2	-	-
Ozalj	90	7	16	5	13	2	-	1	-	-
Slunj	98	25	16	7	9	-	-	1	-	-
Općine/ Municipalities										
Barilović	52	7	7	6	6	-	-	-	-	-
Bosiljevo	25	5	4	2	1	1	-	-	-	-
Cetingrad	35	8	3	4	1	3	-	-	-	-
Draganić	40	4	3	2	1	7	-	-	-	-
Generalski Stol	52	9	7	6	7	-	-	-	-	-
Josipdol	69	3	13	4	5	6	-	1	-	-
Kamanje	10	2	1	1	1	-	-	-	-	-
Krnjak	28	7	3	-	3	-	-	-	-	-
Lasinja	35	2	9	2	1	1	-	-	-	-
Netretić	48	10	6	3	1	1	-	-	-	-
Plaški	55	3	4	5	6	3	1	1	-	-
Rakovica	49	7	5	8	6	2	-	-	-	-
Ribnik	12	1	3	-	1	-	-	-	-	-
Saborsko	16	1	6	-	1	-	-	-	-	-
Tounj	22	-	1	2	4	3	-	-	-	-
Vojnić	71	13	9	9	4	6	-	-	-	-
Žakanje	33	4	5	3	1	4	-	-	-	-
Varaždinska Varaždin	2 327	105	321	368	323	161	12	52	1	1
Gradovi/ Towns										
Ivanec	149	4	20	17	21	14	-	2	-	-
Lepoglava	114	6	22	18	10	6	-	1	-	-
Ludbreg	123	5	18	21	24	10	-	6	-	-
Novi Marof	154	11	25	20	25	8	1	4	-	-
Varaždin	657	14	52	52	101	83	8	32	1	1
Varaždinske Toplice	86	7	18	16	9	3	1	2	-	-
Općine/ Municipalities										
Bednja	66	9	6	12	6	-	-	-	-	-
Beretinac	18	1	5	-	3	1	-	-	-	-
Breznica	31	2	9	11	4	-	-	-	-	-
Breznički Hum	19	2	6	4	3	-	-	-	-	-
Cestica	62	2	11	11	15	1	-	-	-	-
Donja Voća	44	2	7	12	5	-	-	-	-	-
Gornji Knežinec	63	-	7	9	8	4	1	-	-	-
Jažabet	49	3	6	6	5	1	-	2	-	-
Klenovnik	30	1	2	7	1	-	-	-	-	-
Ljubešćica	14	-	4	3	2	-	-	-	-	-
Mali Bukovec	30	2	7	8	5	-	-	-	-	-
Martijanec	45	2	7	14	8	2	-	1	-	-
Maruševec	92	3	14	16	14	3	-	-	-	-
Petrijanec	76	5	12	19	7	5	-	-	-	-
Sračinec	64	4	11	14	8	4	-	-	-	-
Sveti Đurd	56	4	6	19	3	3	-	-	-	-

4.6. UMRLI PREMA POSTIGNUTOM OBRAZOVANJU I TROMJESEČJU SMRTI U 2022. PO ŽUPANIJAMA I GRADOVIMA/OPĆINAMA
DEATHS, BY EDUCATIONAL ATTAINMENT AND QUARTER OF DEATH, BY COUNTIES AND TOWNS/MUNICIPALITIES, 2022

(nastavak)
(continued)

Županija County of	Postignuto obrazovanje Educational attainment						Tromjesečje smrti Quarter of death			
	preddiplomski sveučilišni studij Undergraduate university study	fakulteti, umjetničke akademije, sveučilišni studij, diplomski sveučilišni studij te integrirani preddiplomski i diplomski sveučilišni studij Faculty, art academy, university study, graduate university study an integrated undergraduate and graduate university study	poslijediplomski specijalistički studij Postgraduate specialist study	magistarski znanstveni, stručni i umjetnički studij Master's level scientific, professional and art study	doktorat Doctorate	nepoznato Unknown	I.	II.	III.	IV.
Karlovačka Karlovac	1	37	-	2	1	1 043	606	437	446	501
<i>Gradovi/ Towns</i>										
Duga Resa	-	3	-	-	-	90	59	41	36	50
Karlovac	-	20	-	2	1	455	243	153	168	203
Ogulin	1	3	-	-	-	93	61	48	34	54
Ozalj	-	-	-	-	-	46	25	25	19	21
Slunj	-	-	-	-	-	40	29	24	25	20
<i>Općine/ Municipalities</i>										
Barilović	-	-	-	-	-	26	19	6	16	11
Bosiljevo	-	-	-	-	-	12	8	5	7	5
Cetingrad	-	-	-	-	-	16	14	5	8	8
Draganić	-	2	-	-	-	21	12	8	12	8
Generalski Stol	-	3	-	-	-	20	21	12	9	10
Josipdol	-	1	-	-	-	36	22	13	16	18
Kamanje	-	-	-	-	-	5	-	5	4	1
Krnjak	-	-	-	-	-	15	12	10	1	5
Lasinja	-	-	-	-	-	20	9	6	10	10
Netretić	-	1	-	-	-	26	12	12	14	10
Plaški	-	1	-	-	-	31	14	15	14	12
Rakovica	-	1	-	-	-	20	13	11	9	16
Ribnik	-	-	-	-	-	7	1	2	5	4
Saborsko	-	-	-	-	-	8	3	7	2	4
Tounj	-	-	-	-	-	12	7	6	8	1
Vojnić	-	2	-	-	-	28	14	17	21	19
Žakanje	-	-	-	-	-	16	8	6	8	11
Varaždinska Varaždin	-	40	-	-	2	941	712	501	548	566
<i>Gradovi/ Towns</i>										
Ivanec	-	2	-	-	-	69	43	28	45	33
Lepoglava	-	-	-	-	1	50	39	18	27	30
Ludbreg	-	2	-	-	-	37	37	31	25	30
Novi Marof	-	4	-	-	1	55	37	38	32	47
Varaždin	-	26	-	-	-	287	199	151	155	152
Varaždinske Toplice	-	1	-	-	-	29	20	20	27	19
<i>Općine/ Municipalities</i>										
Bednja	-	1	-	-	-	32	21	14	19	12
Beretinec	-	-	-	-	-	8	6	2	4	6
Breznica	-	-	-	-	-	5	11	6	7	7
Breznički Hum	-	-	-	-	-	4	5	5	3	6
Cestica	-	-	-	-	-	22	23	10	14	15
Donja Voća	-	-	-	-	-	18	15	12	10	7
Gornji Knežinec	-	-	-	-	-	34	21	9	22	11
Jalžabet	-	-	-	-	-	26	12	15	10	12
Klenovnik	-	-	-	-	-	19	8	5	9	8
Ljubešćica	-	-	-	-	-	5	5	4	2	3
Mali Bukovec	-	-	-	-	-	8	12	9	4	5
Martijanec	-	-	-	-	-	11	11	9	8	17
Maruševec	-	1	-	-	-	41	30	20	27	15
Petrijanec	-	-	-	-	-	28	24	18	15	19
Sračinec	-	-	-	-	-	23	14	16	14	20
Sveti Đurd	-	-	-	-	-	21	17	11	15	13

4.6. UMRLI PREMA POSTIGNUTOM OBRAZOVANJU I TROMJESEČJU SMRTI U 2022. PO ŽUPANIJAMA I GRADOVIMA/OPĆINAMA
DEATHS, BY EDUCATIONAL ATTAINMENT AND QUARTER OF DEATH, BY COUNTIES AND TOWNS/MUNICIPALITIES, 2022

(nastavak)
(continued)

Županija County of	Ukupno Total	Postignuto obrazovanje Educational attainment								
		bez škole i od 1 do 3 razreda osnovne škole Without schooling and 1 – 3 grades of basic school	od 4 do 7 razreda osnovne škole 4 – 7 grades of basic school	osnovna škola Basic school	srednja škola Upper secondary school			viša škola, I. (VI.) stupanj fakulteta, kratki stručni studij u trajanju kraćem od 3 godine School of professional higher education, undergraduate study, professional study lasting less than 3 years	preddiplomski stručni studij u trajanju od najmanje 3 godine Undergraduate professional study lasting 3 years or longer	specijalistički diplomski stručni studij Specialist graduate professional study
					industrijske i obrtničke strukovne škole, škole za zanimanje u trajanju od 1 do 3 godine i škole za KV i VKV radnike Industrial and vocational school, occupational school lasting 1 – 3 years	tehničke i srodne strukovne škole, škole za zanimanje u trajanju od 4 ili više godina Technical and related vocational school, occupational school lasting 4 years or longer	gimnazija Grammar school			
Sveti Ilija	46	1	6	7	8	2	-	-	-	-
Trnovec Bartolovečki	94	3	14	21	13	5	1	1	-	-
Veliki Bukovec	21	1	4	7	5	-	-	-	-	-
Vidovec	65	4	12	13	2	4	-	-	-	-
Vinica	41	4	9	4	5	2	-	1	-	-
Visoko	18	3	1	7	3	-	-	-	-	-
Koprivničko-križevačka Koprivnica-Križevci	1 746	100	492	545	289	165	7	55	-	-
Gradovi/ Towns										
Đurđevac	117	7	29	39	15	16	-	5	-	-
Koprivnica	424	21	55	112	104	63	1	35	-	-
Križevci	307	10	78	98	56	33	4	11	-	-
Općine/ Municipalities										
Drnje	26	1	9	8	5	1	-	-	-	-
Đelekovec	24	1	10	11	1	1	-	-	-	-
Ferdinandovac	41	1	18	13	6	2	-	-	-	-
Gola	39	2	19	12	-	3	-	-	-	-
Gornja Rijeka	37	3	11	15	5	2	-	-	-	-
Hlebine	29	5	10	8	4	1	-	-	-	-
Kalinovac	33	1	15	6	7	4	-	-	-	-
Kalnik	16	-	4	9	1	1	-	-	-	-
Kloštar Podravski	45	3	15	17	3	3	-	-	-	-
Koprivnički Bregi	36	4	11	14	5	-	-	1	-	-
Koprivnički Ivanec	36	3	10	14	5	3	-	-	-	-
Legrad	57	5	25	14	9	2	-	-	-	-
Molve	29	3	11	7	6	1	-	-	-	-
Novigrad Podravski	51	2	16	16	10	5	-	-	-	-
Novo Virje	20	1	11	6	2	-	-	-	-	-
Peteranec	31	2	16	7	4	1	-	-	-	-
Podravske Sesvete	19	1	5	12	1	-	-	-	-	-
Rasinja	52	2	14	17	10	7	-	-	-	-
Sokolovac	64	8	16	25	9	5	-	-	-	-
Sveti Ivan Žabno	77	4	31	15	9	8	2	1	-	-
Sveti Petar Orehovec	68	8	25	32	-	-	-	-	-	-
Virje	68	2	28	18	12	3	-	2	-	-
Bjelovarsko-bilogorska Bjelovar-Bilogora	1 695	114	428	444	313	144	9	40	-	-
Gradovi/ Towns										
Bjelovar	518	25	104	102	124	51	4	21	-	-
Čazma	121	8	31	33	19	10	1	2	-	-
Daruvar	165	6	21	47	42	22	1	4	-	-
Garešnica	140	9	37	38	23	13	1	2	-	-
Grubišno Polje	112	8	25	31	19	9	1	2	-	-
Općine/ Municipalities										
Berek	33	3	11	17	1	-	-	-	-	-
Dežanovac	32	2	14	8	3	3	-	2	-	-
Đulovac	30	3	10	6	6	1	1	-	-	-

4.6. UMRLI PREMA POSTIGNUTOM OBRAZOVANJU I TROMJESEČJU SMRTI U 2022. PO ŽUPANIJAMA I GRADOVIMA/OPĆINAMA
DEATHS, BY EDUCATIONAL ATTAINMENT AND QUARTER OF DEATH, BY COUNTIES AND TOWNS/MUNICIPALITIES, 2022

(nastavak)
(continued)

Županija County of	Postignuto obrazovanje Educational attainment						Tromjesečje smrti Quarter of death			
	preddiplomski sveučilišni studij Undergraduate university study	fakulteti, umjetničke akademije, sveučilišni studij, diplomski sveučilišni studij te integrirani preddiplomski i diplomski sveučilišni studij Faculty, art academy, university study, graduate university study an integrated undergraduate and graduate university study	poslijediplomski specijalistički studij Postgraduate specialist study	magistarski znanstveni, stručni i umjetnički studij Master's level scientific, professional and art study	doktorat Doctorate	nepoznato Unknown	I.	II.	III.	IV.
Sveti Ilija	-	-	-	-	-	22	17	10	9	10
Trnovec Bartolovečki	-	2	-	-	-	34	26	18	18	32
Veliki Bukovec	-	-	-	-	-	4	11	1	2	7
Vidovec	-	-	-	-	-	30	29	7	13	16
Vinica	-	1	-	-	-	15	11	9	10	11
Visoko	-	-	-	-	-	4	8	5	2	3
Koprivničko-križevačka Koprivnica-Križevci	-	40	-	2	-	51	545	372	382	447
Gradovi/ Towns										
Đurđevac	-	3	-	-	-	3	28	32	20	37
Koprivnica	-	22	-	2	-	9	143	90	93	98
Križevci	-	9	-	-	-	8	109	49	70	79
Općine/ Municipalities										
Drnje	-	-	-	-	-	2	8	2	4	12
Đelekovec	-	-	-	-	-	-	9	2	3	10
Ferdinandovac	-	-	-	-	-	1	17	12	4	8
Gola	-	-	-	-	-	3	7	12	12	8
Gornja Rijeka	-	-	-	-	-	1	8	7	11	11
Hlebine	-	-	-	-	-	1	7	3	10	9
Kalinovac	-	-	-	-	-	-	10	5	11	7
Kalnik	-	-	-	-	-	1	5	2	4	5
Kloštar Podravski	-	1	-	-	-	3	10	12	9	14
Koprivnički Bregi	-	-	-	-	-	1	8	10	7	11
Koprivnički Ivanec	-	1	-	-	-	-	18	9	5	4
Legrad	-	-	-	-	-	2	22	13	8	14
Molve	-	-	-	-	-	1	7	9	7	6
Novigrad Podravski	-	-	-	-	-	2	13	14	7	17
Novo Virje	-	-	-	-	-	-	5	6	2	7
Peteranec	-	-	-	-	-	1	9	7	11	4
Podravske Sesvete	-	-	-	-	-	-	6	7	-	6
Rasinja	-	1	-	-	-	1	14	8	14	16
Sokolovac	-	-	-	-	-	1	15	14	19	16
Sveti Ivan Žabno	-	2	-	-	-	5	23	19	19	16
Sveti Petar Orehovec	-	1	-	-	-	2	23	15	14	16
Virje	-	-	-	-	-	3	21	13	18	16
Bjelovarsko-bilogorska Bjelovar-Bilogora	-	43	-	1	-	159	573	391	347	384
Gradovi/ Towns										
Bjelovar	-	27	-	1	-	59	151	122	106	139
Čazma	-	1	-	-	-	16	44	34	20	23
Daruvar	-	8	-	-	-	14	52	41	34	38
Garešnica	-	4	-	-	-	13	37	31	37	35
Grubišno Polje	-	1	-	-	-	16	45	22	27	18
Općine/ Municipalities										
Berek	-	-	-	-	-	1	12	11	7	3
Dežanovac	-	-	-	-	-	-	11	9	5	7
Đulovac	-	-	-	-	-	3	8	9	7	6

4.6. UMRLI PREMA POSTIGNUTOM OBRAZOVANJU I TROMJESEČJU SMRTI U 2022. PO ŽUPANIJAMA I GRADOVIMA/OPĆINAMA
DEATHS, BY EDUCATIONAL ATTAINMENT AND QUARTER OF DEATH, BY COUNTIES AND TOWNS/MUNICIPALITIES, 2022

(nastavak)
(continued)

Županija County of	Ukupno Total	Postignuto obrazovanje Educational attainment								
		bez škole i od 1 do 3 razreda osnovne škole Without schooling and 1 – 3 grades of basic school	od 4 do 7 razreda osnovne škole 4 – 7 grades of basic school	osnovna škola Basic school	srednja škola Upper secondary school			viša škola, I. (VI.) stupanj fakulteta, kratki stručni studij u trajanju kraćem od 3 godine School of professional higher education, undergraduate study, professional study lasting less than 3 years	preddiplomski stručni studij u trajanju od najmanje 3 godine Undergraduate professional study lasting 3 years or longer	specijalistički diplomski stručni studij Specialist graduate professional study
					industrijske i obrtničke strukovne škole, škole za zanimanje u trajanju od 1 do 3 godine i škole za KV i VKV radnike Industrial and vocational school, occupational school lasting 1 – 3 years	tehničke i srodne strukovne škole, škole za zanimanje u trajanju od 4 ili više godina Technical and related vocational school, occupational school lasting 4 years or longer	gimnazija Grammar school			
Hercegovac	30	3	4	8	8	3	-	3	-	-
Ivanska	42	6	11	12	5	-	-	-	-	-
Kapela	58	5	21	23	6	1	-	-	-	-
Končanica	33	5	12	11	1	1	-	-	-	-
Nova Rača	45	6	16	15	2	4	-	-	-	-
Rovišće	63	5	18	18	12	2	-	1	-	-
Severin	16	2	6	-	1	4	-	-	-	-
Sirač	40	2	9	10	14	2	-	1	-	-
Šandrovac	23	3	7	10	2	1	-	-	-	-
Štefanje	25	-	12	8	3	2	-	-	-	-
Velika Pisanica	46	4	16	12	5	4	-	-	-	-
Velika Trnovitica	28	2	13	7	4	-	-	1	-	-
Veliki Grđevac	36	2	13	6	8	5	-	-	-	-
Veliko Trojstvo	40	2	8	16	5	6	-	1	-	-
Zrinski Topolovac	19	3	9	6	-	-	-	-	-	-
Primorsko-goranska Primorje-Gorski kotar	4 077	78	286	602	716	741	35	178	1	-
Gradovi/ Towns										
Bakar	111	-	5	23	23	22	1	2	-	-
Cres	38	2	6	8	8	2	-	2	-	-
Crikvenica	198	1	11	30	34	29	1	5	-	-
Čabar	58	9	10	10	5	7	-	1	-	-
Delnice	92	3	13	15	16	17	-	7	-	-
Kastav	92	1	8	15	17	18	-	5	-	-
Kraljevica	66	1	3	4	14	12	1	3	-	-
Krk	90	1	8	12	10	15	-	9	-	-
Mali Lošinj	119	3	14	21	23	12	1	5	-	-
Novi Vinodolski	75	1	8	8	15	12	2	1	-	-
Opatija	177	-	3	27	31	41	2	6	1	-
Rab	134	3	21	19	34	12	1	2	-	-
Rijeka	1 761	28	80	249	266	353	17	88	-	-
Vrbovsko	77	7	9	6	12	7	1	2	-	-
Općine/ Municipalities										
Baška	18	-	-	2	10	3	-	-	-	-
Brod Moravice	13	1	2	-	1	3	-	-	-	-
Čavle	82	1	8	15	12	22	-	2	-	-
Dobrinj	31	-	2	7	5	5	-	-	-	-
Fužine	30	4	5	4	4	7	-	-	-	-
Jelenje	61	1	7	9	12	7	1	3	-	-
Klana	29	-	2	10	2	5	-	-	-	-
Kostrena	48	2	1	6	10	13	-	6	-	-
Lokve	12	-	5	-	3	3	-	-	-	-
Lopar	16	1	4	3	3	3	-	-	-	-
Lovran	70	-	1	14	25	11	1	3	-	-
Malinska-Dubašnica	42	-	1	3	7	4	-	6	-	-
Matulji	134	1	6	28	37	19	1	5	-	-
Mošćenička Draga	29	1	2	2	4	8	1	2	-	-
Mrkopalj	19	-	6	3	3	3	-	-	-	-
Omišalj	39	1	2	3	5	8	2	3	-	-
Punat	33	-	4	3	6	6	-	3	-	-

4.6. UMRLI PREMA POSTIGNUTOM OBRAZOVANJU I TROMJESEČJU SMRTI U 2022. PO ŽUPANIJAMA I GRADOVIMA/OPĆINAMA
DEATHS, BY EDUCATIONAL ATTAINMENT AND QUARTER OF DEATH, BY COUNTIES AND TOWNS/MUNICIPALITIES, 2022

(nastavak)
(continued)

Županija County of	Postignuto obrazovanje Educational attainment						Tromesečje smrti Quarter of death			
	preddiplomski sveučilišni studij Undergraduate university study	fakulteti, umjetničke akademije, sveučilišni studij, diplomski sveučilišni studij te integrirani preddiplomski i diplomski sveučilišni studij Faculty, art academy, university study, graduate university study an integrated undergraduate and graduate university study	poslijediplomski specijalistički studij Postgraduate specialist study	magistarski znanstveni, stručni i umjetnički studij Master's level scientific, professional and art study	doktorat Doctorate	nepoznato Unknown	I.	II.	III.	IV.
Hercegovac	-	-	-	-	-	1	9	10	8	3
Ivanska	-	1	-	-	-	7	21	9	7	5
Kapela	-	-	-	-	-	2	27	10	10	11
Končanica	-	-	-	-	-	3	15	6	7	5
Nova Rača	-	-	-	-	-	2	17	9	13	6
Rovišće	-	1	-	-	-	6	22	15	13	13
Severin	-	-	-	-	-	3	8	2	4	2
Sirač	-	-	-	-	-	2	10	16	4	10
Šandrovac	-	-	-	-	-	-	8	4	2	9
Štefanje	-	-	-	-	-	-	7	2	6	10
Velika Pisanica	-	-	-	-	-	5	15	8	10	13
Velika Trnovitica	-	-	-	-	-	1	11	6	7	4
Veliki Grđevac	-	-	-	-	-	2	18	3	6	9
Veliko Trojstvo	-	-	-	-	-	2	14	10	5	11
Zrinski Topolovac	-	-	-	-	-	1	11	2	2	4
Primorsko-goranska Primorje-Gorski kotar	-	251	-	2	7	1 180	1 205	951	956	965
Gradovi/ Towns										
Bakar	-	6	-	1	-	28	28	24	24	35
Cres	-	-	-	-	-	10	10	13	9	6
Crikvenica	-	9	-	1	-	77	62	47	49	40
Čabar	-	1	-	-	-	15	17	16	16	9
Delnice	-	4	-	-	-	17	22	23	20	27
Kastav	-	7	-	-	-	21	24	25	16	27
Kraljevica	-	2	-	-	-	26	17	17	23	9
Krk	-	5	-	-	-	30	25	24	22	19
Mali Lošinj	-	5	-	-	-	35	38	24	29	28
Novi Vinodolski	-	4	-	-	-	24	17	19	22	17
Opatija	-	17	-	-	1	48	61	32	43	41
Rab	-	7	-	-	-	35	43	26	33	32
Rijeka	-	148	-	-	6	526	532	424	375	430
Vrbovsko	-	1	-	-	-	32	19	19	17	22
Općine/ Municipalities										
Baška	-	-	-	-	-	3	5	2	5	6
Brod Moravice	-	-	-	-	-	6	3	3	3	4
Čavle	-	5	-	-	-	17	26	17	18	21
Dobrinj	-	-	-	-	-	12	11	10	5	5
Fužine	-	-	-	-	-	6	5	9	9	7
Jelenje	-	2	-	-	-	19	16	11	17	17
Klana	-	1	-	-	-	9	9	7	7	6
Kostrena	-	1	-	-	-	9	16	9	13	10
Lokve	-	-	-	-	-	1	3	2	5	2
Lopar	-	-	-	-	-	2	7	4	3	2
Lovran	-	2	-	-	-	13	21	10	22	17
Malinska-Dubašnica	-	2	-	-	-	19	10	8	11	13
Matulji	-	4	-	-	-	33	42	24	42	26
Mošćenička Draga	-	2	-	-	-	7	11	4	7	7
Mrkopalj	-	-	-	-	-	4	5	4	4	6
Omišalj	-	4	-	-	-	11	6	8	14	11
Punat	-	2	-	-	-	9	16	6	4	7

4.6. UMRLI PREMA POSTIGNUTOM OBRAZOVANJU I TROMJESEČJU SMRTI U 2022. PO ŽUPANIJAMA I GRADOVIMA/OPĆINAMA
DEATHS, BY EDUCATIONAL ATTAINMENT AND QUARTER OF DEATH, BY COUNTIES AND TOWNS/MUNICIPALITIES, 2022

(nastavak)
(continued)

Županija County of	Ukupno Total	Postignuto obrazovanje Educational attainment								
		bez škole i od 1 do 3 razreda osnovne škole Without schooling and 1 – 3 grades of basic school	od 4 do 7 razreda osnovne škole 4 – 7 grades of basic school	osnovna škola Basic school	srednja škola Upper secondary school			viša škola, I. (VI.) stupanj fakulteta, kratki stručni studij u trajanju kraćem od 3 godine School of professional higher education, undergraduate study, professional study lasting less than 3 years	preddiplomski stručni studij u trajanju od najmanje 3 godine Undergraduate professional study lasting 3 years or longer	specijalistički diplomski stručni studij Specialist graduate professional study
					industrijske i obrtničke strukovne škole, škole za zanimanje u trajanju od 1 do 3 godine i škole za KV i VKV radnike Industrial and vocational school, occupational school lasting 1 – 3 years	tehničke i srodne strukovne škole, škole za zanimanje u trajanju od 4 ili više godina Technical and related vocational school, occupational school lasting 4 years or longer	gimnazija Grammar school			
Ravna Gora	46	3	12	7	7	11	-	-	-	-
Skrad	25	2	6	6	4	1	1	-	-	-
Vinodolska općina	53	-	5	6	13	10	-	-	-	-
Viškovo	141	-	4	23	29	29	1	7	-	-
Vrbnik	18	-	2	1	6	1	-	-	-	-
Ličko-senjska Lika-Senj	881	88	136	175	126	68	6	27	2	-
Gradovi/ Towns										
Gospić	194	9	20	50	32	20	3	9	2	-
Novalja	71	4	18	22	8	6	1	3	-	-
Otočac	175	32	32	27	27	9	-	3	-	-
Senj	148	5	22	19	20	10	2	10	-	-
Općine/ Municipalities										
Brinje	57	9	10	7	7	1	-	-	-	-
Donji Lapac	33	7	3	9	5	2	-	-	-	-
Karlobag	22	4	2	4	4	2	-	-	-	-
Lovinac	22	4	2	6	2	3	-	-	-	-
Perušić	49	1	9	12	7	4	-	-	-	-
Plitvička Jezera	50	5	10	9	7	7	-	1	-	-
Udbina	32	3	5	4	1	3	-	1	-	-
Vrhovine	28	5	3	6	6	1	-	-	-	-
Virovitičko-podravska Virovitica-Podravina	1 206	153	317	307	216	118	5	33	-	-
Gradovi/ Towns										
Orahovica	79	11	15	19	17	8	-	4	-	-
Slatina	162	13	55	27	35	16	3	7	-	-
Virovitica	263	28	37	65	54	48	-	15	-	-
Općine/ Municipalities										
Crnac	27	3	9	9	5	1	-	-	-	-
Čačinci	54	6	15	10	15	6	-	1	-	-
Čadavica	42	5	12	11	6	4	-	1	-	-
Gradina	67	16	14	20	8	4	-	-	-	-
Lukač	60	8	24	11	10	5	-	-	-	-
Mikleuš	20	1	4	5	7	1	-	-	-	-
Nova Bukovica	33	2	12	9	5	3	1	-	-	-
Pitomača	129	11	31	52	17	7	-	2	-	-
Sopje	43	4	25	7	4	-	-	1	-	-
Suhopolje	112	26	29	31	13	10	1	-	-	-
Špišić Bukovica	59	8	13	25	9	2	-	-	-	-
Voćin	26	5	11	1	4	2	-	2	-	-
Zdenci	30	6	11	5	7	1	-	-	-	-
Požeško-slavonska Požega-Slavonia	1 071	93	307	294	203	84	8	33	-	-
Gradovi/ Towns										
Kutjevo	78	11	28	20	11	3	2	1	-	-
Lipik	92	6	17	31	21	9	-	1	-	-

4.6. UMRLI PREMA POSTIGNUTOM OBRAZOVANJU I TROMJESEČJU SMRTI U 2022. PO ŽUPANIJAMA I GRADOVIMA/OPĆINAMA
DEATHS, BY EDUCATIONAL ATTAINMENT AND QUARTER OF DEATH, BY COUNTIES AND TOWNS/MUNICIPALITIES, 2022

(nastavak)
(continued)

Županija County of	Postignuto obrazovanje Educational attainment						Tromesečje smrti Quarter of death			
	preddiplomski sveučilišni studij Undergraduate university study	fakulteti, umjetničke akademije, sveučilišni studij, diplomski sveučilišni studij te integrirani preddiplomski i diplomski sveučilišni studij Faculty, art academy, university study, graduate university study an integrated undergraduate and graduate university study	poslijediplomski specijalistički studij Postgraduate specialist study	magistarski znanstveni, stručni i umjetnički studij Master's level scientific, professional and art study	doktorat Doctorate	nepoznato Unknown	I.	II.	III.	IV.
Ravna Gora	-	-	-	-	-	6	15	16	8	7
Skrad	-	1	-	-	-	4	2	9	9	5
Vinodolska općina	-	1	-	-	-	18	12	14	15	12
Viškovo	-	6	-	-	-	42	46	36	32	27
Vrbnik	-	2	-	-	-	6	3	5	5	5
Ličko-senjska Lika-Senj	-	8	-	-	-	245	257	192	216	216
Gradovi/ Towns										
Gospić	-	2	-	-	-	47	52	43	36	63
Novalja	-	3	-	-	-	6	13	21	20	17
Otočac	-	1	-	-	-	44	61	40	42	32
Senj	-	1	-	-	-	59	49	25	40	34
Općine/ Municipalities										
Brinje	-	-	-	-	-	23	20	10	19	8
Donji Lapac	-	-	-	-	-	7	10	8	8	7
Karlobag	-	-	-	-	-	6	5	7	4	6
Lovinac	-	1	-	-	-	4	6	5	5	6
Perušić	-	-	-	-	-	16	15	11	11	12
Plitvička Jezera	-	-	-	-	-	11	11	10	17	12
Udbina	-	-	-	-	-	15	8	5	7	12
Vrhovine	-	-	-	-	-	7	7	7	7	7
Virovitičko-podravska Virovitica-Podravina	-	29	-	-	-	28	341	291	283	291
Gradovi/ Towns										
Orahovica	-	3	-	-	-	2	17	22	23	17
Slatina	-	5	-	-	-	1	54	34	40	34
Virovitica	-	13	-	-	-	3	72	57	66	68
Općine/ Municipalities										
Črnc	-	-	-	-	-	-	8	9	3	7
Čačinci	-	-	-	-	-	1	16	12	13	13
Čadavica	-	-	-	-	-	3	15	13	6	8
Gradina	-	1	-	-	-	4	21	15	17	14
Lukač	-	-	-	-	-	2	22	11	13	14
Mikleuš	-	1	-	-	-	1	5	7	4	4
Nova Bukovica	-	-	-	-	-	1	9	9	5	10
Pitomača	-	4	-	-	-	5	33	30	33	33
Sopje	-	-	-	-	-	2	14	12	11	6
Suhopolje	-	1	-	-	-	1	30	32	23	27
Špišić Bukovica	-	-	-	-	-	2	9	14	14	22
Voćin	-	1	-	-	-	-	9	8	5	4
Zdenci	-	-	-	-	-	-	7	6	7	10
Požeško-slavonska Požega-Slavonia	-	27	-	-	-	22	323	257	249	242
Gradovi/ Towns										
Kutjevo	-	1	-	-	-	1	17	21	21	19
Lipik	-	2	-	-	-	5	19	31	22	20

4.6. UMRLI PREMA POSTIGNUTOM OBRAZOVANJU I TROMJESEČJU SMRTI U 2022. PO ŽUPANIJAMA I GRADOVIMA/OPĆINAMA
DEATHS, BY EDUCATIONAL ATTAINMENT AND QUARTER OF DEATH, BY COUNTIES AND TOWNS/MUNICIPALITIES, 2022

(nastavak)
(continued)

Županija County of	Ukupno Total	Postignuto obrazovanje Educational attainment								
		bez škole i od 1 do 3 razreda osnovne škole Without schooling and 1 – 3 grades of basic school	od 4 do 7 razreda osnovne škole 4 – 7 grades of basic school	osnovna škola Basic school	srednja škola Upper secondary school			viša škola, I. (VI.) stupanj fakulteta, kratki stručni studij u trajanju kraćem od 3 godine School of professional higher education, undergraduate study, professional study lasting less than 3 years	preddiplomski stručni studij u trajanju od najmanje 3 godine Undergraduate professional study lasting 3 years or longer	specijalistički diplomski stručni studij Specialist graduate professional study
					industrijske i obrtničke strukovne škole, škole za zanimanje u trajanju od 1 do 3 godine i škole za KV i VKV radnike Industrial and vocational school, occupational school lasting 1 – 3 years	tehničke i srodne strukovne škole, škole za zanimanje u trajanju od 4 ili više godina Technical and related vocational school, occupational school lasting 4 years or longer	gimnazija Grammar school			
Pakrac	137	6	24	45	33	14	5	4	-	-
Pleternica	166	21	57	39	27	10	-	5	-	-
Požega	322	23	91	73	68	34	1	14	-	-
<i>Općine/ Municipalities</i>										
Brestovac	73	4	28	25	10	4	-	-	-	-
Čaglin	38	5	12	12	2	4	-	1	-	-
Jakšić	50	4	14	18	7	3	-	2	-	-
Kaptol	39	4	14	9	9	-	-	1	-	-
Velika	76	9	22	22	15	3	-	4	-	-
<i>Brodsko-posavska Slavonski Brod-Posavina</i>	2 064	269	465	468	450	219	10	36	-	1
<i>Gradovi/ Towns</i>										
Nova Gradiška	178	15	43	34	39	19	3	6	-	-
Slavonski Brod	758	81	88	164	196	111	3	21	-	-
<i>Općine/ Municipalities</i>										
Bebrina	40	10	6	13	10	1	-	-	-	-
Brodski Stupnik	29	5	5	5	12	2	-	-	-	-
Bukovlje	43	7	4	14	11	5	-	-	-	-
Cernik	51	6	18	10	12	5	-	-	-	-
Davor	38	1	20	11	3	-	1	1	-	-
Donji Andrijevići	55	8	17	16	8	3	1	-	-	1
Dragalić	27	6	9	7	2	2	-	1	-	-
Garčin	62	7	10	22	16	3	-	1	-	-
Gornja Vrba	24	3	8	4	3	6	-	-	-	-
Gornji Bogičevci	29	9	5	6	7	2	-	-	-	-
Gundinci	21	7	4	6	4	-	-	-	-	-
Klakar	26	2	5	8	7	1	-	1	-	-
Nova Kapela	72	9	32	17	5	8	-	-	-	-
Okučani	51	10	16	8	8	5	-	-	-	-
Oprisavci	32	4	7	11	3	4	-	1	-	-
Oriovac	59	7	12	10	19	5	-	2	-	-
Podcrkavlje	30	8	3	8	9	1	-	-	-	-
Rešetari	63	6	27	11	10	7	1	1	-	-
Sibinj	88	14	20	21	24	6	-	-	-	-
Sikirevci	37	9	12	8	4	3	-	-	-	-
Slavonski Šamac	31	4	9	10	4	1	-	1	-	-
Stara Gradiška	21	3	11	3	1	1	1	-	-	-
Staro Petrovo Selo	81	14	30	11	15	9	-	-	-	-
Velika Kопanica	47	5	16	11	9	5	-	-	-	-
Vrbje	38	3	18	10	3	4	-	-	-	-
Vrpolje	33	6	10	9	6	-	-	-	-	-
<i>Zadarska Zadar</i>	2 288	231	397	483	570	240	5	103	1	-
<i>Gradovi/ Towns</i>										
Benkovac	168	40	35	32	34	9	-	2	-	-
Biograd na Moru	65	6	11	16	14	8	-	4	-	-
Nin	52	6	8	15	13	6	-	1	-	-

4.6. UMRLI PREMA POSTIGNUTOM OBRAZOVANJU I TROMJESEČJU SMRTI U 2022. PO ŽUPANIJAMA I GRADOVIMA/OPĆINAMA
DEATHS, BY EDUCATIONAL ATTAINMENT AND QUARTER OF DEATH, BY COUNTIES AND TOWNS/MUNICIPALITIES, 2022

(nastavak)
(continued)

Županija County of	Postignuto obrazovanje Educational attainment						Tromjesečje smrti Quarter of death			
	preddiplomski sveučilišni studij Undergraduate university study	fakulteti, umjetničke akademije, sveučilišni studij, diplomski sveučilišni studij te integrirani preddiplomski i diplomski sveučilišni studij Faculty, art academy, university study, graduate university study an integrated undergraduate and graduate university study	poslijediplomski specijalistički studij Postgraduate specialist study	magistarski znanstveni, stručni i umjetnički studij Master's level scientific, professional and art study	doktorat Doctorate	nepoznato Unknown	I.	II.	III.	IV.
Pakrac	-	4	-	-	-	2	42	34	38	23
Pleternica	-	4	-	-	-	3	53	28	35	50
Požega	-	14	-	-	-	4	94	78	74	76
<i>Općine/ Municipalities</i>										
Brestovac	-	1	-	-	-	1	27	20	16	10
Čaglin	-	-	-	-	-	2	16	9	8	5
Jakšić	-	1	-	-	-	1	16	11	11	12
Kaptol	-	-	-	-	-	2	17	8	4	10
Velika	-	-	-	-	-	1	22	17	20	17
Brodsko-posavska Slavonski Brod-Posavina	-	90	-	2	-	54	599	473	471	521
<i>Gradovi/ Towns</i>										
Nova Gradiška	-	11	-	1	-	7	51	45	41	41
Slavonski Brod	-	71	-	-	-	23	227	173	165	193
<i>Općine/ Municipalities</i>										
Bebrina	-	-	-	-	-	-	14	6	8	12
Brodski Stupnik	-	-	-	-	-	-	7	8	7	7
Bukovlje	-	1	-	-	-	1	11	8	14	10
Cernik	-	-	-	-	-	-	17	14	14	6
Davor	-	-	-	-	-	1	14	8	7	9
Donji Andrijevići	-	-	-	-	-	1	15	13	11	16
Dragalić	-	-	-	-	-	-	6	6	4	11
Garčin	-	1	-	1	-	1	13	12	14	23
Gornja Vrba	-	-	-	-	-	-	3	9	7	5
Gornji Bogičevci	-	-	-	-	-	-	10	2	7	10
Gundinci	-	-	-	-	-	-	5	7	3	6
Klakar	-	1	-	-	-	1	10	4	6	6
Nova Kapela	-	-	-	-	-	1	23	13	27	9
Okučani	-	-	-	-	-	4	13	11	8	19
Oprisavci	-	2	-	-	-	-	10	14	4	4
Oriovac	-	1	-	-	-	3	15	11	15	18
Podcrkavlje	-	-	-	-	-	1	6	6	12	6
Rešetari	-	-	-	-	-	-	20	16	9	18
Sibinj	-	1	-	-	-	2	24	27	19	18
Sikirevci	-	-	-	-	-	1	13	8	3	13
Slavonski Šamac	-	-	-	-	-	2	8	5	6	12
Stara Gradiška	-	-	-	-	-	1	6	5	3	7
Staro Petrovo Selo	-	1	-	-	-	1	22	17	24	18
Velika Kopanica	-	-	-	-	-	1	16	8	16	7
Vrbje	-	-	-	-	-	-	14	11	4	9
Vrpolje	-	-	-	-	-	2	6	6	13	8
Zadarska Zadar	-	87	-	4	2	165	626	580	555	527
<i>Gradovi/ Towns</i>										
Benkovac	-	-	-	-	-	16	46	38	45	39
Biograd na Moru	-	1	-	-	-	5	13	19	17	16
Nin	-	-	-	-	-	3	16	12	10	14

4.6. UMRLI PREMA POSTIGNUTOM OBRAZOVANJU I TROMJESEČJU SMRTI U 2022. PO ŽUPANIJAMA I GRADOVIMA/OPĆINAMA
DEATHS, BY EDUCATIONAL ATTAINMENT AND QUARTER OF DEATH, BY COUNTIES AND TOWNS/MUNICIPALITIES, 2022

(nastavak)
(continued)

Županija County of	Ukupno Total	Postignuto obrazovanje Educational attainment								
		bez škole i od 1 do 3 razreda osnovne škole Without schooling and 1 – 3 grades of basic school	od 4 do 7 razreda osnovne škole 4 – 7 grades of basic school	osnovna škola Basic school	srednja škola Upper secondary school			viša škola, I. (VI.) stupanj fakulteta, kratki stručni studij u trajanju kraćem od 3 godine School of professional higher education, undergraduate study, professional study lasting less than 3 years	preddiplomski stručni studij u trajanju od najmanje 3 godine Undergraduate professional study lasting 3 years or longer	specijalistički diplomski stručni studij Specialist graduate professional study
					industrijske i obrtničke strukovne škole, škole za zanimanje u trajanju od 1 do 3 godine i škole za KV i VKV radnike Industrial and vocational school, occupational school lasting 1 – 3 years	tehničke i srodne strukovne škole, škole za zanimanje u trajanju od 4 ili više godina Technical and related vocational school, occupational school lasting 4 years or longer	gimnazija Grammar school			
Obrovac	61	8	11	16	15	6	-	1	-	-
Pag	47	4	8	13	8	6	1	2	-	-
Zadar	927	39	122	207	275	112	2	55	-	-
<i>Općine/ Municipalities</i>										
Bibinje	50	3	8	15	15	3	-	1	-	-
Galovac	16	6	4	2	3	1	-	-	-	-
Gračac	68	7	12	10	15	6	-	-	-	-
Jasenice	12	4	5	1	-	1	-	1	-	-
Kali	20	1	7	5	4	2	1	-	-	-
Kolan	9	1	2	3	2	-	-	-	-	-
Kukljica	17	2	3	3	5	1	-	2	-	-
Lišane Ostrovičke	12	1	4	2	2	1	-	1	-	-
Novigrad	42	13	8	9	7	2	-	-	-	-
Pakoštane	53	8	12	8	14	5	-	1	-	-
Pašman	33	1	6	3	11	3	-	3	-	-
Polača	24	3	6	10	2	1	-	1	-	-
Poličnik	56	10	23	7	9	2	-	-	-	-
Poseđanje	46	6	5	12	8	7	-	3	-	-
Povljana	14	1	9	-	2	1	-	-	-	-
Preko	71	4	10	9	24	7	-	4	1	-
Privlaka	34	3	5	10	6	4	-	3	-	-
Ražanac	50	6	9	13	10	4	-	2	-	-
Sali	43	6	12	10	6	4	-	2	-	-
Stankovci	27	12	3	6	1	2	-	-	-	-
Starigrad	37	6	4	3	14	5	-	3	-	-
Sukošan	54	2	7	13	16	7	-	4	-	-
Sveti Filip i Jakov	40	6	10	5	9	7	-	1	-	-
Škabrnja	16	4	3	2	4	2	-	-	-	-
Tkon	11	3	-	5	2	-	-	-	-	-
Vir	56	2	8	7	11	11	1	4	-	-
Vrsi	30	5	8	8	3	1	-	-	-	-
Zemunik Donji	27	2	9	3	6	3	-	2	-	-
Osječko-baranjska Osijek-Baranja	4 069	345	819	1 013	1 026	466	30	109	4	-
<i>Gradovi/ Towns</i>										
Beli Manastir	156	6	23	46	49	18	-	4	-	-
Belišće	134	6	33	27	41	15	3	3	-	-
Donji Miholjac	130	19	33	23	25	18	1	5	-	-
Đakovo	347	37	93	88	48	40	2	9	1	-
Našice	215	35	53	39	41	29	1	6	1	-
Osijek	1 405	51	179	317	423	209	19	57	-	-
Valpovo	141	9	32	38	27	21	2	5	-	-
<i>Općine/ Municipalities</i>										
Antunovac	49	-	9	18	16	3	-	1	-	-
Bilje	62	1	16	23	14	3	1	1	1	-
Bizovac	67	4	17	20	15	7	-	-	-	-
Čeminac	40	5	7	14	11	2	-	-	-	-
Čepin	119	12	23	30	38	9	-	4	-	-
Darda	90	13	17	18	28	10	-	2	-	-
Donja Motičina	11	1	1	5	2	2	-	-	-	-
Draž	53	3	12	20	11	3	-	2	1	-

4.6. UMRLI PREMA POSTIGNUTOM OBRAZOVANJU I TROMJESEČJU SMRTI U 2022. PO ŽUPANIJAMA I GRADOVIMA/OPĆINAMA
DEATHS, BY EDUCATIONAL ATTAINMENT AND QUARTER OF DEATH, BY COUNTIES AND TOWNS/MUNICIPALITIES, 2022

(nastavak)
(continued)

Županija County of	Postignuto obrazovanje Educational attainment						Tromesečje smrti Quarter of death			
	preddiplomski sveučilišni studij Undergraduate university study	fakulteti, umjetničke akademije, sveučilišni studij, diplomski sveučilišni studij te integrirani preddiplomski i diplomski sveučilišni studij Faculty, art academy, university study, graduate university study an integrated undergraduate and graduate university study	poslijediplomski specijalistički studij Postgraduate specialist study	magistarski znanstveni, stručni i umjetnički studij Master's level scientific, professional and art study	doktorat Doctorate	nepoznato Unknown	I.	II.	III.	IV.
Obrovac	-	-	-	-	-	4	23	14	15	9
Pag	-	4	-	-	-	1	14	10	10	13
Zadar	-	63	-	3	1	48	260	256	210	201
<i>Općine/ Municipalities</i>										
Bibinje	-	1	-	-	-	4	14	11	13	12
Galovac	-	-	-	-	-	-	3	8	4	1
Gračac	-	-	-	-	-	18	20	14	21	13
Jasenice	-	-	-	-	-	-	4	2	2	4
Kali	-	-	-	-	-	-	8	5	3	4
Kolan	-	-	-	-	-	1	4	3	-	2
Kukljica	-	-	-	-	-	1	4	4	4	5
Lišane Ostrovičke	-	-	-	-	-	1	2	1	4	5
Novigrad	-	1	-	-	-	2	5	15	12	10
Pakoštane	-	-	-	-	-	5	13	14	13	13
Pašman	-	-	-	-	-	6	9	9	9	6
Polača	-	-	-	-	-	1	8	7	3	6
Poličnik	-	-	-	-	-	5	12	8	17	19
Posedarje	-	2	-	-	-	3	7	9	13	17
Povljana	-	1	-	-	-	-	6	2	3	3
Preko	-	4	-	-	1	7	19	16	18	18
Privlaka	-	-	-	-	-	3	8	9	11	6
Ražanac	-	3	-	-	-	3	13	11	12	14
Sali	-	2	-	-	-	1	16	11	8	8
Stankovci	-	-	-	-	-	3	7	9	5	6
Starigrad	-	1	-	-	-	1	14	7	11	5
Sukošan	-	1	-	1	-	3	10	11	14	19
Sveti Filip i Jakov	-	-	-	-	-	2	8	12	9	11
Škabrnja	-	1	-	-	-	-	6	4	3	3
Tkon	-	-	-	-	-	1	3	4	1	3
Vir	-	2	-	-	-	10	15	11	15	15
Vrsi	-	-	-	-	-	5	6	6	12	6
Zemunik Donji	-	-	-	-	-	2	10	8	8	1
Osječko-baranjska <i>Osijek-Baranja</i>	-	195	1	3	5	53	1 229	872	947	1 021
<i>Gradovi/ Towns</i>										
Beli Manastir	-	7	-	1	-	2	47	29	32	48
Belišće	-	4	-	-	-	2	31	35	44	24
Donji Miholjac	-	6	-	-	-	-	36	23	35	36
Đakovo	-	21	-	-	1	7	106	85	86	70
Našice	-	4	1	-	-	5	59	51	47	58
Osijek	-	129	-	2	4	15	440	279	334	352
Valpovo	-	6	-	-	-	1	47	36	31	27
<i>Općine/ Municipalities</i>										
Antunovac	-	2	-	-	-	-	19	8	10	12
Bilje	-	2	-	-	-	-	16	19	15	12
Bizovac	-	-	-	-	-	4	27	9	14	17
Čeminac	-	-	-	-	-	1	13	8	8	11
Čepin	-	3	-	-	-	-	48	25	14	32
Darda	-	2	-	-	-	-	23	17	24	26
Donja Motičina	-	-	-	-	-	-	2	2	4	3
Draž	-	-	-	-	-	1	12	14	10	17

4.6. UMRLI PREMA POSTIGNUTOM OBRAZOVANJU I TROMJESEČJU SMRTI U 2022. PO ŽUPANIJAMA I GRADOVIMA/OPĆINAMA
DEATHS, BY EDUCATIONAL ATTAINMENT AND QUARTER OF DEATH, BY COUNTIES AND TOWNS/MUNICIPALITIES, 2022

(nastavak)
(continued)

Županija County of	Ukupno Total	Postignuto obrazovanje Educational attainment								
		bez škole i od 1 do 3 razreda osnovne škole Without schooling and 1 – 3 grades of basic school	od 4 do 7 razreda osnovne škole 4 – 7 grades of basic school	osnovna škola Basic school	srednja škola Upper secondary school			viša škola, I. (VI.) stupanj fakulteta, kratki stručni studij u trajanju kraćem od 3 godine School of professional higher education, undergraduate study, professional study lasting less than 3 years	preddiplomski stručni studij u trajanju od najmanje 3 godine Undergraduate professional study lasting 3 years or longer	specijalistički diplomski stručni studij Specialist graduate professional study
					industrijske i obrtničke strukovne škole, škole za zanimanje u trajanju od 1 do 3 godine i škole za KV i VKV radnike Industrial and vocational school, occupational school lasting 1 – 3 years	tehničke i srodne strukovne škole, škole za zanimanje u trajanju od 4 ili više godina Technical and related vocational school, occupational school lasting 4 years or longer	gimnazija Grammar school			
Drenje	45	7	15	14	8	-	-	1	-	-
Đurđenovac	93	12	20	16	34	9	-	1	-	-
Erdut	102	3	17	28	36	13	1	1	-	-
Ernestinovo	27	2	10	10	2	2	-	-	-	-
Feričanci	34	5	9	7	9	3	-	-	-	-
Gorjani	35	8	10	9	5	2	-	-	-	-
Jagodnjak	25	3	9	7	6	-	-	-	-	-
Kneževi Vinogradi	73	4	18	29	16	5	-	-	-	-
Koška	40	5	10	10	11	2	-	-	-	-
Levanjska Varoš	25	12	6	3	-	3	-	-	-	-
Magadenovac	35	6	15	7	5	1	-	1	-	-
Marjanci	29	5	9	7	5	2	-	1	-	-
Petlovac	37	6	8	13	7	3	-	-	-	-
Petrijevci	49	5	15	9	12	5	-	1	-	-
Podgorač	53	8	12	15	14	3	-	-	-	-
Podravska Moslavina	21	1	6	3	7	4	-	-	-	-
Popovac	33	3	7	17	3	2	-	1	-	-
Punitovci	21	8	5	5	2	-	-	1	-	-
Satnica Đakovačka	24	3	8	7	3	2	-	-	-	-
Semeljci	44	8	13	16	5	-	-	1	-	-
Strizivojna	42	5	12	6	13	4	-	1	-	-
Šodolovci	28	1	5	11	6	3	-	-	-	-
Trnava	22	7	5	4	5	-	-	-	-	-
Viljevo	38	3	10	10	11	3	-	-	-	-
Viškovci	29	9	6	11	1	1	-	-	-	-
Vladislavci	31	3	7	8	10	3	-	-	-	-
Vuka	15	1	4	5	1	2	-	-	-	-
Šibensko-kninska Šibenik-Knin	1 704	197	365	271	409	238	25	59	-	2
Gradovi/ Towns										
Dрниš	116	18	27	21	16	15	6	3	-	-
Knin	186	30	22	40	39	32	3	8	-	-
Skradin	83	10	35	10	20	4	-	-	-	-
Šibenik	671	49	150	62	188	122	11	32	-	2
Vodice	144	3	18	36	42	19	1	9	-	-
Općine/ Municipalities										
Bilice	34	4	10	2	8	5	-	-	-	-
Biskupija	38	12	4	11	7	3	-	-	-	-
Civljane	7	-	2	4	1	-	-	-	-	-
Ervenik	21	6	5	6	3	-	-	-	-	-
Kijevo	14	4	5	4	1	-	-	-	-	-
Kistanje	68	16	12	21	9	3	1	2	-	-
Murter-Kornati	32	-	8	6	7	6	-	-	-	-
Pirovac	25	3	3	3	9	3	-	-	-	-
Primošten	43	10	9	5	7	7	1	3	-	-
Promina	24	5	3	4	6	1	1	-	-	-
Rogoznica	33	4	8	5	6	5	-	2	-	-
Ružić	28	6	6	7	4	2	-	-	-	-
Tisno	61	6	18	7	20	6	1	-	-	-
Tribunj	41	1	9	9	12	4	-	-	-	-
Unešić	35	10	11	8	4	1	-	-	-	-

4.6. UMRLI PREMA POSTIGNUTOM OBRAZOVANJU I TROMJESEČJU SMRTI U 2022. PO ŽUPANIJAMA I GRADOVIMA/OPĆINAMA
DEATHS, BY EDUCATIONAL ATTAINMENT AND QUARTER OF DEATH, BY COUNTIES AND TOWNS/MUNICIPALITIES, 2022

(nastavak)
(continued)

Županija County of	Postignuto obrazovanje Educational attainment						Tromesečje smrti Quarter of death			
	preddiplomski sveučilišni studij Undergraduate university study	fakulteti, umjetničke akademije, sveučilišni studij, diplomski sveučilišni studij te integrirani preddiplomski i diplomski sveučilišni studij Faculty, art academy, university study, graduate university study an integrated undergraduate and graduate university study	poslijediplomski specijalistički studij Postgraduate specialist study	magistarski znanstveni, stručni i umjetnički studij Master's level scientific, professional and art study	doktorat Doctorate	nepoznato Unknown	I.	II.	III.	IV.
Drenje	-	-	-	-	-	-	11	16	6	12
Đurđenovac	-	1	-	-	-	-	23	25	19	26
Erdut	-	2	-	-	-	1	34	17	30	21
Ernestinovo	-	-	-	-	-	1	4	7	6	10
Feričanci	-	-	-	-	-	1	13	8	4	9
Gorjani	-	1	-	-	-	-	12	9	9	5
Jagodnjak	-	-	-	-	-	-	7	2	10	6
Kneževi Vinogradi	-	-	-	-	-	1	18	19	18	18
Koška	-	1	-	-	-	1	13	7	5	15
Levanjska Varoš	-	-	-	-	-	1	11	5	7	2
Magadenovac	-	-	-	-	-	-	12	8	9	6
Marjanci	-	-	-	-	-	-	9	5	4	11
Petlovac	-	-	-	-	-	-	6	6	7	18
Petrijevci	-	1	-	-	-	1	17	8	14	10
Podgorač	-	-	-	-	-	1	13	11	13	16
Podravska Moslavina	-	-	-	-	-	-	7	5	8	1
Popovac	-	-	-	-	-	-	9	8	6	10
Punitovci	-	-	-	-	-	-	5	3	2	11
Satnica Đakovačka	-	-	-	-	-	1	7	3	9	5
Semeljci	-	1	-	-	-	-	17	10	6	11
Strizivojna	-	1	-	-	-	-	15	7	10	10
Šodolovci	-	1	-	-	-	1	9	9	4	6
Trnava	-	-	-	-	-	1	5	5	4	8
Viljevo	-	-	-	-	-	1	10	14	7	7
Viškovci	-	-	-	-	-	1	4	7	7	11
Vladislavci	-	-	-	-	-	-	10	6	8	7
Vuka	-	-	-	-	-	2	2	2	7	4
Šibensko-kninska Šibenik-Knin	-	56	-	1	-	81	556	367	417	364
Gradovi/ Towns										
Drniš	-	4	-	-	-	6	38	27	23	28
Knin	-	2	-	-	-	10	48	53	40	45
Skradin	-	-	-	-	-	4	31	15	18	19
Šibenik	-	36	-	-	-	19	218	140	169	144
Vodice	-	2	-	-	-	14	49	29	36	30
Općine/ Municipalities										
Bilice	-	1	-	-	-	4	16	4	8	6
Biskupija	-	1	-	-	-	-	16	8	8	6
Civljane	-	-	-	-	-	-	4	1	1	1
Ervenik	-	-	-	-	-	1	11	4	4	2
Kijevo	-	-	-	-	-	-	6	1	3	4
Kistanje	-	-	-	-	-	4	20	14	18	16
Murter-Kornati	-	2	-	-	-	3	7	8	9	8
Pirovac	-	1	-	-	-	3	9	7	4	5
Primošten	-	1	-	-	-	-	15	8	12	8
Promina	-	1	-	-	-	3	8	4	8	4
Rogoznica	-	1	-	1	-	1	10	7	12	4
Ružić	-	-	-	-	-	3	8	7	8	5
Tisno	-	-	-	-	-	3	12	13	20	16
Tribunj	-	3	-	-	-	3	16	9	9	7
Unešić	-	1	-	-	-	-	14	8	7	6

4.6. UMRLI PREMA POSTIGNUTOM OBRAZOVANJU I TROMJESEČJU SMRTI U 2022. PO ŽUPANIJAMA I GRADOVIMA/OPĆINAMA
DEATHS, BY EDUCATIONAL ATTAINMENT AND QUARTER OF DEATH, BY COUNTIES AND TOWNS/MUNICIPALITIES, 2022

(nastavak)
(continued)

Županija County of	Ukupno Total	Postignuto obrazovanje Educational attainment								
		bez škole i od 1 do 3 razreda osnovne škole Without schooling and 1 – 3 grades of basic school	od 4 do 7 razreda osnovne škole 4 – 7 grades of basic school	osnovna škola Basic school	srednja škola Upper secondary school			viša škola, I. (VI.) stupanj fakulteta, kratki stručni studij u trajanju kraćem od 3 godine School of professional higher education, undergraduate study, professional study lasting less than 3 years	preddiplomski stručni studij u trajanju od najmanje 3 godine Undergraduate professional study lasting 3 years or longer	specijalistički diplomski stručni studij Specialist graduate professional study
					industrijske i obrtničke strukovne škole, škole za zanimanje u trajanju od 1 do 3 godine i škole za KV i VKV radnike Industrial and vocational school, occupational school lasting 1 – 3 years	tehničke i srodne strukovne škole, škole za zanimanje u trajanju od 4 ili više godina Technical and related vocational school, occupational school lasting 4 years or longer	gimnazija Grammar school			
Vukovarsko-srijemska Vukovar-Sirmium	2 390	309	425	611	434	249	45	75	1	-
Gradovi/ Towns										
Ilok	87	6	15	25	18	14	-	2	-	-
Otok	73	20	16	13	10	4	1	-	-	-
Vinkovci	428	40	44	73	108	66	9	14	1	-
Vukovar	426	19	31	113	105	72	17	37	-	-
Županija	124	17	19	22	27	5	6	5	-	-
Općine/ Municipalities										
Andrijaševci	49	5	12	14	9	5	-	1	-	-
Babina Greda	45	16	9	12	3	2	-	-	-	-
Bogdanovci	36	1	9	13	5	5	-	1	-	-
Borovo	55	2	8	24	9	6	1	2	-	-
Bošnjaci	53	13	12	15	8	-	-	1	-	-
Cerna	68	12	23	11	10	3	1	1	-	-
Drenovci	78	16	24	21	6	4	2	-	-	-
Gradište	39	8	14	8	1	3	-	-	-	-
Gunja	44	3	22	5	7	4	-	1	-	-
Ivankovo	100	25	11	31	14	6	-	3	-	-
Jarmina	29	7	8	5	6	1	-	-	-	-
Lovas	19	2	6	4	3	1	1	-	-	-
Markušica	39	9	5	10	6	1	1	-	-	-
Negoslavci	14	2	2	4	3	1	1	1	-	-
Nijemci	76	13	22	25	3	3	1	1	-	-
Nuštar	70	11	13	18	9	9	1	1	-	-
Privlaka	38	9	7	10	6	2	-	-	-	-
Stari Jankovci	58	16	12	17	3	5	-	-	-	-
Stari Mikanovci	29	4	7	8	5	4	-	-	-	-
Štitar	28	7	13	1	3	1	1	-	-	-
Tompojevci	35	3	8	13	4	4	-	1	-	-
Tordinci	29	5	6	10	4	2	-	1	-	-
Tovarnik	45	2	7	18	9	4	-	1	-	-
Trpinja	106	4	21	50	22	6	2	-	-	-
Vodinci	17	5	2	6	2	1	-	1	-	-
Vrbanja	53	7	17	12	6	5	-	-	-	-
Splitsko-dalmatinska Split-Dalmatia	5 645	334	793	1 024	1 318	896	50	322	5	-
Gradovi/ Towns										
Hvar	56	1	3	17	13	10	1	5	-	-
Imotski	99	9	17	24	27	10	-	6	-	-
Kaštela	408	35	56	87	111	75	1	17	-	-
Komiža	32	2	12	3	4	1	-	3	-	-
Makarska	141	6	10	34	48	18	-	15	-	-
Omiš	194	13	40	44	45	24	-	7	-	-
Sinj	265	17	53	52	79	32	5	7	-	-
Solin	213	11	23	54	64	33	-	6	-	-
Split	2 269	72	181	293	474	467	30	168	2	-
Stari Grad	49	1	10	9	14	5	-	3	-	-
Supetar	68	-	8	11	20	11	-	8	-	-
Trilj	105	22	29	27	16	5	-	3	-	-
Trogir	180	12	27	33	40	39	1	11	-	-

4.6. UMRLI PREMA POSTIGNUTOM OBRAZOVANJU I TROMJESEČJU SMRTI U 2022. PO ŽUPANIJAMA I GRADOVIMA/OPĆINAMA
DEATHS, BY EDUCATIONAL ATTAINMENT AND QUARTER OF DEATH, BY COUNTIES AND TOWNS/MUNICIPALITIES, 2022

(nastavak)
(continued)

Županija County of	Postignuto obrazovanje Educational attainment						Tromjesečje smrti Quarter of death			
	preddiplomski sveučilišni studij Undergraduate university study	fakulteti, umjetničke akademije, sveučilišni studij, diplomski sveučilišni studij te integrirani preddiplomski i diplomski sveučilišni studij Faculty, art academy, university study, graduate university study an integrated undergraduate and graduate university study	poslijediplomski specijalistički studij Postgraduate specialist study	magistarski znanstveni, stručni i umjetnički studij Master's level scientific, professional and art study	doktorat Doctorate	nepoznato Unknown	I.	II.	III.	IV.
Vukovarsko-srijemska Vukovar-Sirmium	1	80	-	3	1	156	693	531	550	616
Gradovi/ Towns										
Ilok	-	1	-	-	-	6	18	22	13	34
Otok	-	1	-	-	-	8	26	10	18	19
Vinkovci	-	28	-	2	-	43	112	110	100	106
Vukovar	1	14	-	1	-	16	129	95	117	85
Županja	-	14	-	-	-	9	42	22	30	30
Općine/ Municipalities										
Andrijaševci	-	1	-	-	-	2	16	8	12	13
Babina Greda	-	2	-	-	-	1	12	13	6	14
Bogdanovci	-	-	-	-	-	2	12	10	6	8
Borovo	-	1	-	-	-	2	11	12	14	18
Bošnjaci	-	2	-	-	-	2	14	6	17	16
Cerna	-	-	-	-	-	7	16	16	18	18
Drenovci	-	2	-	-	-	3	27	16	16	19
Gradište	-	-	-	-	-	5	14	7	8	10
Gunja	-	1	-	-	-	1	15	10	5	14
Ivankovo	-	-	-	-	-	10	30	25	20	25
Jarmina	-	1	-	-	-	1	8	3	9	9
Lovas	-	-	-	-	-	2	6	3	5	5
Markušica	-	2	-	-	-	5	9	10	9	11
Negoslavci	-	-	-	-	-	-	3	5	4	2
Njemci	-	2	-	-	-	6	18	13	17	28
Nuštar	-	1	-	-	-	7	15	15	21	19
Privlaka	-	-	-	-	-	4	10	11	9	8
Stari Jankovci	-	2	-	-	1	2	18	16	10	14
Stari Mikanovci	-	-	-	-	-	1	7	10	5	7
Šitar	-	-	-	-	-	2	9	6	4	9
Tompojevci	-	1	-	-	-	1	13	3	6	13
Tordinci	-	1	-	-	-	-	10	4	7	8
Tovarnik	-	2	-	-	-	2	17	12	9	7
Trpinja	-	1	-	-	-	-	37	24	21	24
Vodinci	-	-	-	-	-	-	4	4	2	7
Vrbanja	-	-	-	-	-	6	15	10	12	16
Splitsko-dalmatinska Split-Dalmatia	-	338	-	8	17	540	1 859	1 209	1 338	1 239
Gradovi/ Towns										
Hvar	-	3	-	-	-	3	14	9	15	18
Imotski	-	6	-	-	-	-	24	25	29	21
Kaštela	-	10	-	2	1	13	143	78	100	87
Komiža	-	3	-	-	-	4	8	9	9	6
Makarska	-	6	-	-	-	4	53	30	29	29
Omiš	-	11	-	-	1	9	71	38	46	39
Sinj	-	15	-	-	-	5	85	54	69	57
Solin	-	11	-	-	-	11	71	41	49	52
Split	-	195	-	4	14	369	779	502	522	466
Stari Grad	-	4	-	-	-	3	9	10	13	17
Supetar	-	7	-	-	-	3	22	14	19	13
Trilj	-	1	-	-	-	2	38	20	26	21
Trogir	-	9	-	-	-	8	55	37	37	51

4.6. UMRLI PREMA POSTIGNUTOM OBRAZOVANJU I TROMJESEČJU SMRTI U 2022. PO ŽUPANIJAMA I GRADOVIMA/OPĆINAMA
DEATHS, BY EDUCATIONAL ATTAINMENT AND QUARTER OF DEATH, BY COUNTIES AND TOWNS/MUNICIPALITIES, 2022

(nastavak)
(continued)

Županija County of	Ukupno Total	Postignuto obrazovanje Educational attainment								
		bez škole i od 1 do 3 razreda osnovne škole Without schooling and 1 – 3 grades of basic school	od 4 do 7 razreda osnovne škole 4 – 7 grades of basic school	osnovna škola Basic school	srednja škola Upper secondary school			viša škola, I. (VI.) stupanj fakulteta, kratki stručni studij u trajanju kraćem od 3 godine School of professional higher education, undergraduate study, professional study lasting less than 3 years	preddiplomski stručni studij u trajanju od najmanje 3 godine Undergraduate professional study lasting 3 years or longer	specijalistički diplomski stručni studij Specialist graduate professional study
					industrijske i obrtničke strukovne škole, škole za zanimanje u trajanju od 1 do 3 godine i škole za KV i VKV radnike Industrial and vocational school, occupational school lasting 1 – 3 years	tehničke i srodne strukovne škole, škole za zanimanje u trajanju od 4 ili više godina Technical and related vocational school, occupational school lasting 4 years or longer	gimnazija Grammar school			
Vis	26	1	1	2	11	5	-	2	1	-
Vrgorac	80	15	11	18	19	8	1	4	-	-
Vrlika	31	4	9	8	6	1	-	-	-	-
<i>Općine/ Municipalities</i>										
Baška Voda	48	2	4	6	13	7	-	5	-	-
Bol	18	-	3	4	4	2	1	1	-	-
Brela	26	2	3	4	8	3	-	1	-	-
Cista Provo	49	7	17	11	9	2	-	-	-	-
Dicmo	32	4	8	6	10	3	-	-	-	-
Dugi Rat	77	1	17	19	21	6	1	5	-	-
Dugopolje	39	4	5	8	15	6	-	-	-	-
Gradac	40	1	4	5	12	7	1	5	-	-
Hrvace	59	10	24	12	8	2	1	1	-	-
Jelsa	56	-	4	24	9	7	2	4	-	-
Klis	59	6	9	9	21	8	-	4	-	-
Lećevica	6	2	2	-	-	2	-	-	-	-
Lokvičići	16	4	4	2	5	-	-	-	-	-
Lovreć	31	1	8	9	6	3	-	2	-	-
Marina	94	5	24	20	17	18	-	-	-	-
Milina	16	-	4	2	5	2	-	-	-	-
Muč	60	9	12	14	12	4	-	2	-	-
Nerežišća	16	1	3	2	7	2	-	-	-	-
Okrug	41	2	9	5	7	9	-	3	-	-
Otok	64	7	20	20	11	2	1	-	-	-
Podbablje	56	7	21	13	12	-	-	-	1	-
Podgora	46	-	6	6	13	5	-	4	-	-
Podstrana	71	4	9	9	14	7	1	3	-	-
Postira	20	3	4	2	4	3	-	3	-	-
Prgomet	14	3	3	3	2	-	-	-	-	-
Primorski Dolac	18	4	4	3	2	4	-	-	-	-
Proložac	34	1	7	17	5	1	-	1	-	-
Pučišća	32	2	6	9	8	1	-	1	1	-
Runovići	27	2	8	6	8	1	-	1	-	-
Seget	66	4	13	16	13	14	-	2	-	-
Selca	33	1	6	4	10	5	1	2	-	-
Sućuraj	7	-	4	-	1	2	-	-	-	-
Sutivan	14	1	3	2	4	1	-	-	-	-
Šestanovac	31	2	10	7	10	2	-	-	-	-
Šolta	56	-	7	12	11	6	1	5	-	-
Tučepi	17	2	2	4	3	3	-	1	-	-
Zadvarje	1	-	-	-	-	-	-	1	-	-
Zagvozd	18	5	3	7	2	1	-	-	-	-
Zmijavci	21	4	3	6	5	1	1	-	-	-
Istarska Istria	2 917	75	350	639	682	274	23	156	-	-
<i>Gradovi/ Towns</i>										
Buje – Buie	61	1	6	15	3	7	1	3	-	-
Buzet	80	3	13	11	12	4	1	4	-	-
Labin	160	5	14	30	37	15	2	5	-	-

4.6. UMRLI PREMA POSTIGNUTOM OBRAZOVANJU I TROMJESEČJU SMRTI U 2022. PO ŽUPANIJAMA I GRADOVIMA/OPĆINAMA
DEATHS, BY EDUCATIONAL ATTAINMENT AND QUARTER OF DEATH, BY COUNTIES AND TOWNS/MUNICIPALITIES, 2022

(nastavak)
(continued)

Županija County of	Postignuto obrazovanje Educational attainment						Tromesečje smrti Quarter of death			
	preddiplomski sveučilišni studij Undergraduate university study	fakulteti, umjetničke akademije, sveučilišni studij, diplomski sveučilišni studij te integrirani preddiplomski i diplomski sveučilišni studij Faculty, art academy, university study, graduate university study an integrated undergraduate and graduate university study	poslijediplomski specijalistički studij Postgraduate specialist study	magistarski znanstveni, stručni i umjetnički studij Master's level scientific, professional and art study	doktorat Doctorate	nepoznato Unknown	I.	II.	III.	IV.
Vis	-	3	-	-	-	-	11	5	5	5
Vrgorac	-	2	-	-	-	2	23	21	23	13
Vrlika	-	1	-	-	-	2	8	4	12	7
Općine/ Municipalities										
Baška Voda	-	5	-	-	-	6	13	11	10	14
Bol	-	1	-	-	-	2	5	4	6	3
Brela	-	2	-	-	-	3	9	6	5	6
Cista Provo	-	-	-	-	-	3	14	10	13	12
Dicmo	-	1	-	-	-	-	12	6	9	5
Dugi Rat	-	4	-	-	-	3	33	16	14	14
Dugopolje	-	1	-	-	-	-	13	10	8	8
Gradac	-	3	-	-	-	2	16	3	15	6
Hrvace	-	-	-	-	-	1	25	8	8	18
Jelsa	-	3	-	-	-	3	15	11	19	11
Klis	-	1	-	-	-	1	25	7	10	17
Lećevica	-	-	-	-	-	-	-	-	3	3
Lokvičići	-	-	-	-	-	1	6	3	4	3
Lovreć	-	1	-	-	-	1	9	8	11	3
Marina	-	1	-	-	-	9	28	15	21	30
Milna	-	2	-	-	-	1	4	7	2	3
Muč	-	-	-	-	-	7	22	15	8	15
Nerežišća	-	1	-	-	-	-	3	4	4	5
Okrug	-	2	-	-	-	4	9	11	9	12
Otok	-	-	-	-	-	3	15	19	14	16
Podbablje	-	-	-	-	-	2	13	10	16	17
Podgora	-	6	-	1	-	5	8	15	16	7
Podstrana	-	5	-	-	-	19	23	17	22	9
Postira	-	-	-	-	-	1	5	3	5	7
Prgomet	-	-	-	-	-	3	3	5	4	2
Primorski Dolac	-	-	-	-	-	1	7	5	4	2
Proložac	-	2	-	-	-	-	8	5	10	11
Pučišća	-	1	-	-	-	3	11	7	8	6
Runovići	-	-	-	-	-	1	8	7	7	5
Seget	-	-	-	-	-	4	19	20	9	18
Selca	-	3	-	1	-	-	11	8	3	11
Sućuraj	-	-	-	-	-	-	2	2	1	2
Sutivan	-	2	-	-	-	1	7	2	3	2
Šestanovac	-	-	-	-	-	-	11	4	9	7
Šolta	-	3	-	-	1	10	18	11	12	15
Tučepi	-	-	-	-	-	2	4	3	5	5
Zadvarje	-	-	-	-	-	-	-	1	-	-
Zagvozd	-	-	-	-	-	-	4	7	3	4
Zmijavci	-	1	-	-	-	-	7	6	5	3
Istarska Istria	-	166	-	7	9	536	854	664	682	717
Gradovi/ Towns										
Buje – Buie	-	3	-	-	1	21	21	15	11	14
Buzet	-	2	-	2	-	28	20	22	21	17
Labin	-	11	-	1	-	40	41	44	39	36

4.6. UMRLI PREMA POSTIGNUTOM OBRAZOVANJU I TROMJESEČJU SMRTI U 2022. PO ŽUPANIJAMA I GRADOVIMA/OPĆINAMA
DEATHS, BY EDUCATIONAL ATTAINMENT AND QUARTER OF DEATH, BY COUNTIES AND TOWNS/MUNICIPALITIES, 2022

(nastavak)
(continued)

Županija County of	Ukupno Total	Postignuto obrazovanje Educational attainment								
		bez škole i od 1 do 3 razreda osnovne škole Without schooling and 1 – 3 grades of basic school	od 4 do 7 razreda osnovne škole 4 – 7 grades of basic school	osnovna škola Basic school	srednja škola Upper secondary school			viša škola, I. (VI.) stupanj fakulteta, kratki stručni studij u trajanju kraćem od 3 godine School of professional higher education, undergraduate study, professional study lasting less than 3 years	preddiplomski stručni studij u trajanju od najmanje 3 godine Undergraduate professional study lasting 3 years or longer	specijalistički diplomski stručni studij Specialist graduate professional study
					industrijske i obrtničke strukovne škole, škole za zanimanje u trajanju od 1 do 3 godine i škole za KV i VKV radnike Industrial and vocational school, occupational school lasting 1 – 3 years	tehničke i srodne strukovne škole, škole za zanimanje u trajanju od 4 ili više godina Technical and related vocational school, occupational school lasting 4 years or longer	gimnazija Grammar school			
Novigrad – Cittanova	65	1	9	13	10	7	-	5	-	-
Pazin	117	2	23	29	27	10	-	9	-	-
Poreč – Parenzo	210	12	13	30	50	38	-	11	-	-
Pula – Pola	869	12	42	202	250	83	12	63	-	-
Rovinj – Rovigno	191	6	27	25	41	22	2	9	-	-
Umag – Umago	174	5	14	43	26	22	1	7	-	-
Vodnjan – Dignano	65	1	8	18	18	3	-	3	-	-
<i>Općine/ Municipalities</i>										
Bale – Valle	14	-	3	6	2	-	-	-	-	-
Barban	42	-	7	12	10	3	1	1	-	-
Brtonigla – Verteneglio	16	2	1	2	2	3	-	-	-	-
Cerovlje	25	1	9	5	2	3	-	1	-	-
Fažana – Fasana	61	-	5	11	22	4	-	5	-	-
Funtana – Fontane	9	-	1	3	2	-	-	1	-	-
Gračišće	17	-	5	7	2	1	-	-	-	-
Grožnjan – Grisignana	14	-	5	3	-	1	-	-	-	-
Kanfanar	26	1	5	7	6	3	-	-	-	-
Karolja	19	1	6	5	5	-	-	-	-	-
Kaštelir-Labinci – Castelliere-S. Domenica	20	-	2	5	4	3	-	-	-	-
Kršan	46	1	9	14	8	7	-	1	-	-
Lanišće	8	-	4	2	1	-	-	-	-	-
Ližnjan – Lisignano	48	1	6	9	14	3	-	4	-	-
Lupoglav	13	-	3	1	4	1	-	-	-	-
Marčana	68	-	17	26	13	2	1	-	-	-
Međulin	102	2	6	15	32	11	1	12	-	-
Motovun – Montona	10	-	4	4	-	-	-	-	-	-
Oprtalj – Portole	12	-	4	2	1	-	-	-	-	-
Piće	24	2	9	5	2	1	-	-	-	-
Raša	57	1	11	16	8	6	1	-	-	-
Sveta Nedelja	51	-	7	9	13	4	-	1	-	-
Sveti Lovreč	15	1	6	3	4	-	-	-	-	-
Sveti Petar u Šumi	17	2	7	2	3	1	-	1	-	-
Svetvinčenat	26	2	4	9	7	-	-	2	-	-
Tar-Vabriga – Torre-Abrega	24	-	5	3	8	3	-	1	-	-
Tinjan	24	3	8	3	5	-	-	1	-	-
Višnjan – Visignano	23	2	3	11	3	1	-	1	-	-
Vižinada – Visinada	20	1	3	8	3	-	-	1	-	-
Vrsar – Orsera	28	1	2	4	9	1	-	4	-	-
Žminj	46	3	14	11	13	1	-	-	-	-
Dubrovačko-neretvanska Dubrovnik-Neretva	1 486	80	241	276	314	293	18	91	2	-
<i>Gradovi/ Towns</i>										
Dubrovnik	581	21	66	78	119	156	8	45	-	-
Korčula	87	2	11	19	18	14	4	6	-	-
Metković	130	17	29	19	23	22	2	6	-	-
Opuzen	34	3	11	6	6	2	1	1	-	-
Ploče	104	5	20	20	18	20	1	8	1	-

4.6. UMRLI PREMA POSTIGNUTOM OBRAZOVANJU I TROMJESEČJU SMRTI U 2022. PO ŽUPANIJAMA I GRADOVIMA/OPĆINAMA
DEATHS, BY EDUCATIONAL ATTAINMENT AND QUARTER OF DEATH, BY COUNTIES AND TOWNS/MUNICIPALITIES, 2022

(nastavak)
(continued)

Županija County of	Postignuto obrazovanje Educational attainment						Tromjesečje smrti Quarter of death			
	preddiplomski sveučilišni studij Undergraduate university study	fakulteti, umjetničke akademije, sveučilišni studij, diplomski sveučilišni studij te integrirani preddiplomski i diplomski sveučilišni studij Faculty, art academy, university study, graduate university study an integrated undergraduate and graduate university study	poslijediplomski specijalistički studij Postgraduate specialist study	magistarski znanstveni, stručni i umjetnički studij Master's level scientific, professional and art study	doktorat Doctorate	nepoznato Unknown	I.	II.	III.	IV.
Novigrad – Cittanova	-	-	-	-	-	20	15	18	17	15
Pazin	-	5	-	-	1	11	34	28	28	27
Poreč – Parenzo	-	21	-	2	-	33	64	49	48	49
Pula – Pola	-	75	-	2	3	125	257	192	203	217
Rovinj – Rovigno	-	8	-	-	1	50	58	32	47	54
Umag – Umago	-	13	-	-	-	43	41	46	35	52
Vodnjan – Dignano	-	2	-	-	1	11	12	19	16	18
<i>Općine/ Municipalities</i>										
Bale – Valle	-	-	-	-	-	3	5	1	3	5
Barban	-	1	-	-	-	7	16	13	7	6
Brtonigla – Verteneglio	-	-	-	-	-	6	7	3	2	4
Cerovlje	-	-	-	-	-	4	10	7	4	4
Fažana – Fasana	-	4	-	-	-	10	12	12	18	19
Funtana – Fontane	-	1	-	-	-	1	1	2	3	3
Gračišće	-	-	-	-	-	2	6	5	1	5
Grožnjan – Grisignana	-	-	-	-	-	5	2	7	2	3
Kanfanar	-	1	-	-	-	3	9	4	10	3
Karjuba	-	-	-	-	-	2	5	6	3	5
Kaštelir-Labinci – Castelliere-S. Domenica	-	-	-	-	-	6	9	2	6	3
Kršan	-	1	-	-	-	5	14	11	11	10
Lanišće	-	-	-	-	-	1	2	2	4	-
Ližnjan – Lisignano	-	2	-	-	-	9	14	8	15	11
Lupoglav	-	-	-	-	-	4	5	4	-	4
Marčana	-	3	-	-	-	6	23	10	16	19
Medulin	-	9	-	-	1	13	35	18	26	23
Motovun – Montona	-	-	-	-	-	2	1	4	3	2
Oprtalj – Portole	-	-	-	-	-	5	1	5	2	4
Pižan	-	2	-	-	-	3	9	2	8	5
Raša	-	-	-	-	1	13	19	8	17	13
Sveta Nedelja	-	-	-	-	-	17	14	10	10	17
Sveti Lovreč	-	1	-	-	-	-	2	5	5	3
Sveti Petar u Šumi	-	-	-	-	-	1	6	2	3	6
Svetvinčenat	-	-	-	-	-	2	10	8	5	3
Tar-Vabriga – Torre-Abrega	-	-	-	-	-	4	6	11	4	3
Tinjan	-	-	-	-	-	4	7	5	5	7
Višnjan – Visignano	-	1	-	-	-	1	6	2	6	9
Vižinada – Visinada	-	-	-	-	-	4	12	4	3	1
Vrsar – Orsera	-	-	-	-	-	7	9	5	6	8
Žminj	-	-	-	-	-	4	14	13	9	10
Dubrovačko-neretvanska Dubrovnik-Neretva	-	113	-	1	1	56	501	293	359	333
<i>Gradovi/ Towns</i>										
Dubrovnik	-	72	-	-	1	15	211	108	142	120
Korčula	-	3	-	-	-	10	36	16	21	14
Metković	-	7	-	-	-	5	38	25	29	38
Opuzen	-	3	-	-	-	1	7	9	9	9
Ploče	-	7	-	-	-	4	26	26	23	29

4.6. UMRLI PREMA POSTIGNUTOM OBRAZOVANJU I TROMJESEČJU SMRTI U 2022. PO ŽUPANIJAMA I GRADOVIMA/OPĆINAMA
DEATHS, BY EDUCATIONAL ATTAINMENT AND QUARTER OF DEATH, BY COUNTIES AND TOWNS/MUNICIPALITIES, 2022

(nastavak)
(continued)

Županija County of	Ukupno Total	Postignuto obrazovanje Educational attainment								
		bez škole i od 1 do 3 razreda osnovne škole Without schooling and 1 – 3 grades of basic school	od 4 do 7 razreda osnovne škole 4 – 7 grades of basic school	osnovna škola Basic school	srednja škola Upper secondary school			viša škola, I. (VI.) stupanj fakulteta, kratki stručni studij u trajanju kraćem od 3 godine School of professional higher education, undergraduate study, professional study lasting less than 3 years	preddiplomski stručni studij u trajanju od najmanje 3 godine Undergraduate professional study lasting 3 years or longer	specijalistički diplomski stručni studij Specialist graduate professional study
					industrijske i obrtničke strukovne škole, škole za zanimanje u trajanju od 1 do 3 godine i škole za KV i VKV radnike Industrial and vocational school, occupational school lasting 1 – 3 years	tehničke i srodne strukovne škole, škole za zanimanje u trajanju od 4 ili više godina Technical and related vocational school, occupational school lasting 4 years or longer	gimnazija Grammar school			
<i>Općine/ Municipalities</i>										
Blato	50	7	11	13	10	4	-	2	-	-
Dubrovačko primorje	29	3	6	7	5	3	-	2	-	-
Janjina	10	-	-	6	2	-	-	1	-	-
Konavle	93	7	23	14	28	14	-	3	-	-
Kula Norinska	20	1	8	2	8	-	-	1	-	-
Lastovo	10	-	2	3	2	1	-	1	-	-
Lumbarda	18	-	2	3	9	3	-	-	-	-
Mljet	25	-	7	5	3	5	-	2	-	-
Orebić	56	2	12	15	10	6	1	5	-	-
Pojezerje	10	3	2	2	3	-	-	-	-	-
Slivno	19	5	3	4	3	4	-	-	-	-
Smokvica	14	1	3	4	-	4	-	-	1	-
Ston	22	-	2	9	4	3	-	2	-	-
Trpanj	12	1	-	1	2	3	-	2	-	-
Vela Luka	74	-	8	22	21	11	-	2	-	-
Zažablje	7	-	2	3	1	-	-	-	-	-
Župa dubrovačka	81	2	13	21	19	18	1	2	-	-
<i>Međimurska Međimurje</i>	1 485	53	378	449	345	119	8	50	-	-
<i>Gradovi/ Towns</i>										
Čakovec	351	7	55	88	81	42	4	30	-	-
Mursko Središće	73	4	12	25	20	5	-	2	-	-
Prelog	102	3	34	22	26	7	2	3	-	-
<i>Općine/ Municipalities</i>										
Belica	41	-	15	15	8	1	-	1	-	-
Dekanovec	10	-	5	3	1	1	-	-	-	-
Domašinec	35	-	14	11	7	3	-	-	-	-
Donja Dubrava	44	2	16	14	8	3	-	-	-	-
Donji Kraljevec	63	4	17	14	15	7	1	3	-	-
Donji Vidovec	30	2	13	9	4	1	-	1	-	-
Goričan	36	-	5	20	4	7	-	-	-	-
Gornji Mihaljevec	33	2	10	15	3	1	-	-	-	-
Kotoriba	39	2	13	8	6	7	-	1	-	-
Mala Subotica	53	7	15	14	14	1	1	-	-	-
Nedelišće	133	3	31	42	38	9	-	4	-	-
Orehovica	42	3	15	15	7	-	-	-	-	-
Podturen	58	5	21	17	12	1	-	1	-	-
Pribislavec	34	2	12	9	6	5	-	-	-	-
Selnica	55	-	12	23	12	4	-	-	-	-
Strahoninec	36	1	6	14	12	2	-	-	-	-
Sveta Marija	31	2	8	7	11	1	-	-	-	-
Sveti Juraj na Bregu	64	1	17	22	17	5	-	-	-	-
Sveti Martin na Muri	43	1	15	9	13	2	-	1	-	-
Šenkovec	26	-	8	6	7	2	-	3	-	-
Štrigova	36	2	7	17	9	1	-	-	-	-
Vratišinec	17	-	2	10	4	1	-	-	-	-
Grad Zagreb City of Zagreb	9 636	243	560	949	1 486	1 762	237	478	-	1

4.6. UMRLI PREMA POSTIGNUTOM OBRAZOVANJU I TROMJESEČJU SMRTI U 2022. PO ŽUPANIJAMA I GRADOVIMA/OPĆINAMA
DEATHS, BY EDUCATIONAL ATTAINMENT AND QUARTER OF DEATH, BY COUNTIES AND TOWNS/MUNICIPALITIES, 2022

(nastavak)
(continued)

Županija County of	Postignuto obrazovanje Educational attainment						Tromesečje smrti Quarter of death			
	preddiplomski sveučilišni studij Undergraduate university study	fakulteti, umjetničke akademije, sveučilišni studij, diplomski sveučilišni studij te integrirani preddiplomski i diplomski sveučilišni studij Faculty, art academy, university study, graduate university study an integrated undergraduate and graduate university study	poslijediplomski specijalistički studij Postgraduate specialist study	magistarski znanstveni, stručni i umjetnički studij Master's level scientific, professional and art study	doktorat Doctorate	nepoznato Unknown	I.	II.	III.	IV.
<i>Općine/ Municipalities</i>										
Blato	-	1	-	-	-	2	13	12	13	12
Dubrovačko primorje	-	1	-	-	-	2	16	4	4	5
Janjina	-	-	-	-	-	1	2	2	4	2
Konavle	-	4	-	-	-	-	27	17	26	23
Kula Norinska	-	-	-	-	-	-	9	3	5	3
Lastovo	-	-	-	-	-	1	4	3	1	2
Lumbarda	-	1	-	-	-	-	8	5	3	2
Mljet	-	1	-	-	-	2	7	4	7	7
Orebić	-	3	-	1	-	1	15	14	19	8
Pojzezerje	-	-	-	-	-	-	4	2	3	1
Slivno	-	-	-	-	-	-	7	1	9	2
Smokvica	-	-	-	-	-	1	7	1	3	3
Ston	-	1	-	-	-	1	7	4	4	7
Trpanj	-	2	-	-	-	1	3	2	5	2
Vela Luka	-	4	-	-	-	6	20	16	16	22
Zažablje	-	-	-	-	-	1	2	3	2	-
Župa dubrovačka	-	3	-	-	-	2	32	16	11	22
Međimurska Međimurje	-	43	-	1	1	38	419	337	333	396
<i>Gradovi/ Towns</i>										
Čakovec	-	32	-	1	1	10	96	82	81	92
Mursko Središće	-	-	-	-	-	5	24	20	16	13
Prelog	-	3	-	-	-	2	26	23	28	25
<i>Općine/ Municipalities</i>										
Belica	-	1	-	-	-	-	18	10	5	8
Dekanovec	-	-	-	-	-	-	3	4	2	1
Domašinec	-	-	-	-	-	-	12	6	8	9
Donja Dubrava	-	-	-	-	-	1	12	8	9	15
Donji Kraljevec	-	-	-	-	-	2	18	13	14	18
Donji Vidovec	-	-	-	-	-	-	11	4	7	8
Goričan	-	-	-	-	-	-	11	4	10	11
Gornji Mihajelec	-	2	-	-	-	-	8	8	13	4
Kotoriba	-	1	-	-	-	1	8	12	8	11
Mala Subotica	-	-	-	-	-	1	13	11	12	17
Nedelišće	-	1	-	-	-	5	40	29	26	38
Orehovica	-	-	-	-	-	2	10	9	8	15
Podturen	-	-	-	-	-	1	17	11	16	14
Pribislavec	-	-	-	-	-	-	10	10	6	8
Selnica	-	1	-	-	-	3	12	16	11	16
Strahoninec	-	-	-	-	-	1	10	6	9	11
Sveta Marija	-	1	-	-	-	1	4	7	8	12
Sveti Juraj na Bregu	-	-	-	-	-	2	21	15	14	14
Sveti Martin na Muri	-	1	-	-	-	1	11	11	3	18
Šenkovec	-	-	-	-	-	-	8	7	7	4
Štrigova	-	-	-	-	-	-	12	7	7	10
Vratišinec	-	-	-	-	-	-	4	4	5	4
Grad Zagreb City of Zagreb	5	1 126	2	34	42	2 711	2 853	2 130	2 225	2 428

4.7. UMRLA DOJENČAD PREMA SKUPINAMA UZROKA SMRTI U 2022. PO ŽUPANIJAMA
INFANT DEATHS, BY GROUPS OF CAUSES OF DEATH, BY COUNTIES, 2022

Županija County of	Ukupno Total	Uzrok smrti Cause of death																			
		I.	II.	III.	IV.	V.	VI.	VII.	VIII.	IX.	X.	XI.	XII.	XIII.	XIV.	XV.	XVI.	XVII.	XVIII.	XIX.	XXII.
Republika Hrvatska Republic of Croatia	139	-	1	-	2	-	-	-	-	-	3	-	-	-	-	-	81	38	12	2	-
Zagrebačka Zagreb	6	-	-	-	-	-	-	-	-	-	-	-	-	-	-	-	3	2	-	1	-
Krapinsko-zagorska Krapina-Zagorje	2	-	-	-	-	-	-	-	-	-	-	-	-	-	-	-	1	1	-	-	-
Sisačko-moslavačka Sisak-Moslavina	5	-	-	-	-	-	-	-	-	1	-	-	-	-	-	-	2	2	-	-	-
Karlovačka Karlovac	3	-	-	-	-	-	-	-	-	-	-	-	-	-	-	-	3	-	-	-	-
Varaždinska Varaždin	7	-	-	-	-	-	-	-	-	-	-	-	-	-	-	-	4	2	1	-	-
Koprivničko-križevačka Koprivnica-Križevci	2	-	-	-	-	-	-	-	-	-	-	-	-	-	-	-	1	-	1	-	-
Bjelovarsko-bilogorska Bjelovar-Bilogora	5	-	-	-	-	-	-	-	-	-	-	-	-	-	-	-	2	2	1	-	-
Primorsko-goranska Primorje-Gorski kotar	3	-	-	-	-	-	-	-	-	-	-	-	-	-	-	-	3	-	-	-	-
Ličko-senjska Lika-Senj	2	-	-	-	-	-	-	-	-	-	-	-	-	-	-	-	1	1	-	-	-
Virovitičko-podravska Virovitica-Podravina	4	-	-	-	-	-	-	-	-	-	-	-	-	-	-	-	3	-	-	1	-
Požeško-slavonska Požega-Slavonia	7	-	-	-	1	-	-	-	-	-	-	-	-	-	-	-	4	2	-	-	-
Brodsko-posavska Slavonski Brod-Posavina	4	-	-	-	-	-	-	-	-	-	-	-	-	-	-	-	4	-	-	-	-
Zadarska Zadar	11	-	-	-	-	-	-	-	-	-	-	-	-	-	-	-	8	3	-	-	-
Osječko-baranjska Osijek-Baranja	8	-	-	-	-	-	-	-	-	1	-	-	-	-	-	-	3	3	1	-	-
Šibensko-kninska Šibenik-Knin	4	-	-	-	-	-	-	-	-	-	-	-	-	-	-	-	3	1	-	-	-
Vukovarsko-srijemska Vukovar-Sirmium	4	-	-	-	-	-	-	-	-	-	-	-	-	-	-	-	3	-	1	-	-
Splitsko-dalmatinska Split-Dalmatia	26	-	-	-	1	-	-	-	-	-	-	-	-	-	-	-	18	7	-	-	-
Istarska Istria	4	-	1	-	-	-	-	-	-	-	-	-	-	-	-	-	2	1	-	-	-
Dubrovačko-neretvanska Dubrovnik-Neretva	5	-	-	-	-	-	-	-	-	-	-	-	-	-	-	-	4	-	1	-	-
Međimurska Međimurje	10	-	-	-	-	-	-	-	-	1	-	-	-	-	-	-	1	2	6	-	-
Grad Zagreb City of Zagreb	17	-	-	-	-	-	-	-	-	-	-	-	-	-	-	-	8	9	-	-	-

Uzrok smrti:

- I. Zarazne i parazitarne bolesti
- II. Novotvorine (neoplazme)
- III. Bolesti krvi i krvotvornog sustava te određene bolesti imunološkog sustava
- IV. Endokrine bolesti, bolesti prehrane i metabolizma
- V. Duševni poremećaji i poremećaji ponašanja
- VI. Bolesti živčanog sustava
- VII. Bolesti oka i očnih adnexa
- VIII. Bolesti uha i mastoidnog nastavka
- IX. Bolesti cirkulacijskog sustava
- X. Bolesti dišnog sustava
- XI. Bolesti probavnog sustava
- XII. Bolesti kože i potkožnog tkiva
- XIII. Bolesti mišićno-koštanog sustava i vezivnog tkiva
- XIV. Bolesti sustava mokraćnih i spolnih organa
- XV. Trudnoća, porođaj i babinje
- XVI. Određena stanja nastala u perinatalnom razdoblju
- XVII. Kongenitalne malformacije, deformiteti i kromosomske abnormalnosti
- XVIII. Simptomi, znakovi i abnormalni klinički i laboratorijski nalazi nevršteni drugamo
- XIX. Ozljede, otrovanja i neke druge posljedice vanjskih uzroka
- XXII. Šifre za posebne namjene

Cause of death:

- I Infectious and parasitic diseases
- II Neoplasms
- III Diseases of the blood and blood-forming organs and certain disorders involving the immune mechanism
- IV Endocrine, nutritional and metabolic diseases
- V Mental and behavioural disorders
- VI Diseases of the nervous system
- VII Diseases of the eye and adnexa
- VIII Diseases of the ear and mastoid process
- IX Diseases of the circulatory system
- X Diseases of the respiratory system
- XI Diseases of the digestive system
- XII Diseases of the skin and subcutaneous tissue
- XIII Diseases of the musculoskeletal system and connective tissue
- XIV Diseases of the genitourinary system
- XV Pregnancy, childbirth and the puerperium
- XVI Certain conditions originating in the perinatal period
- XVII Congenital malformations, deformations and chromosomal abnormalities
- XVIII Symptoms, signs and abnormal clinical and laboratory findings not elsewhere classified
- XIX Injury, poisoning and certain other consequences of external causes
- XXII Codes for special purposes

4.8. UMRLA DOJENČAD PREMA SPOLU, STAROSTI I TROMJESEČJU SMRTI U 2022. PO ŽUPANIJAMA
INFANT DEATHS, BY SEX, AGE AND QUARTER OF DEATH, BY COUNTIES, 2022

Županija County of	Ukupno Total	Od toga ženska dojenčad Out of that female infants	Starost Age								Tromjesečje smrti Quarter of death			
			manje od 24 sata Less than 24 hours	dani Days					mjeseci Months		I.	II.	III.	IV.
				1	2 – 6	7 – 13	14 – 20	21 – 29	1 – 6	7 – 11				
Republika Hrvatska Republic of Croatia	139	51	36	18	32	10	6	5	30	2	35	34	30	40
Zagrebačka Zagreb	6	4	-	2	3	-	-	-	1	-	1	1	-	4
Krapinsko-zagorska Krapina-Zagorje	2	1	1	-	-	1	-	-	-	-	1	-	-	1
Sisačko-moslavačka Sisak-Moslavina	5	3	-	3	-	-	-	-	2	-	-	2	-	3
Karlovačka Karlovac	3	1	1	-	1	1	-	-	-	-	1	-	-	2
Varaždinska Varaždin	7	2	-	2	1	2	-	-	2	-	1	4	2	-
Koprivničko-križevačka Koprivnica-Križevci	2	1	1	-	-	-	-	-	1	-	-	1	-	1
Bjelovarsko-bilogorska Bjelovar-Bilogora	5	3	1	1	1	-	-	-	2	-	-	1	3	1
Primorsko-goranska Primorje-Gorski kotar	3	1	-	-	2	-	-	-	1	-	-	-	1	2
Ličko-senjska Lika-Senj	2	1	1	-	-	-	-	1	-	-	2	-	-	-
Virovitičko-podravaska Virovitica-Podravina	4	1	2	1	-	-	1	-	-	-	1	1	1	1
Požeško-slavonska Požega-Slavonia	7	5	1	-	3	-	1	-	2	-	3	1	1	2
Brodsko-posavska Slavonski Brod-Posavina	4	-	1	1	-	1	-	-	1	-	2	-	2	-
Zadarska Zadar	11	2	6	2	1	1	-	-	1	-	4	1	4	2
Osječko-baranjska Osijek-Baranja	8	3	2	-	2	-	1	1	1	1	1	2	2	3
Šibensko-kninska Šibenik-Krin	4	-	-	1	2	-	-	-	-	1	1	-	-	3
Vukovarsko-srijemska Vukovar-Sirmium	4	1	2	-	-	-	1	-	1	-	1	1	1	1
Splitsko-dalmatinska Split-Dalmatia	26	8	11	1	9	-	1	-	4	-	6	7	6	7
Istarska Istria	4	2	2	-	1	-	-	-	1	-	1	2	-	1
Dubrovačko-neretvanska Dubrovnik-Neretva	5	3	1	-	1	1	-	-	2	-	1	2	1	1
Međimurska Međimurje	10	4	-	1	-	-	-	2	7	-	3	3	1	3
Grad Zagreb City of Zagreb	17	5	3	3	5	3	1	1	1	-	5	5	5	2

4.9. UMRLA DOJENČAD PREMA MJESTU SMRTI, LIJEČENJU I OSOBI KOJA JE UTVRDILA UZROK SMRTI U 2022. PO ŽUPANIJAMA
INFANT DEATHS, BY PLACE OF DEATH, MEDICAL TREATMENT AND PERSON WHO DETERMINED CAUSE OF DEATH, BY COUNTIES, 2022

Županija County of	Ukupno Total	Mjesto smrti Place of death				Liječena Treatment received			Uzrok smrti utvrdio Cause of death determined by				
		zdravstvena ustanova Medical institution	ustanova za smještaj Nursing home	stan Dwelling	drugo mjesto Other place	da Yes	ne No	nepoznato Unknown	mrtvozornik – doktor medicine Coroner – doctor of medicine	obducent Pathologist	doktor medicine koji je liječio Medical doctor who treated	mrtvozornik – drugi zdravstveni radnik Coroner – secondary medical worker	uzrok smrti neutvrđen Cause of death not defined
Republika Hrvatska Republic of Croatia	139	125	1	11	2	132	6	1	58	77	1	3	-
Zagrebačka Zagreb	6	6	-	-	-	6	-	-	3	2	1	-	-
Krapinsko-zagorska Krapina-Zagorje	2	2	-	-	-	2	-	-	-	2	-	-	-
Sisačko-moslavačka Sisak-Moslavina	5	4	-	-	1	5	-	-	1	4	-	-	-
Karlovačka Karlovac	3	3	-	-	-	3	-	-	3	-	-	-	-
Varaždinska Varaždin	7	6	-	1	-	7	-	-	6	1	-	-	-
Koprivničko-križevačka Koprivnica-Križevci	2	1	-	1	-	2	-	-	1	1	-	-	-
Bjelovarsko-bilogorska Bjelovar-Bilogora	5	5	-	-	-	5	-	-	3	2	-	-	-
Primorsko-goranska Primorje-Gorski kotar	3	3	-	-	-	3	-	-	2	1	-	-	-
Ličko-senjska Lika-Senj	2	2	-	-	-	2	-	-	2	-	-	-	-
Virovitičko-podravska Virovitica-Podravina	4	3	-	1	-	3	1	-	2	2	-	-	-
Požeško-slavonska Požega-Slavonia	7	7	-	-	-	7	-	-	3	4	-	-	-
Brodsko-posavska Slavonski Brod-Posavina	4	4	-	-	-	4	-	-	2	2	-	-	-
Zadarska Zadar	11	11	-	-	-	11	-	-	6	5	-	-	-
Osječko-baranjska Osijek-Baranja	8	7	-	1	-	7	1	-	6	1	-	1	-
Šibensko-kninska Šibenik-Knin	4	4	-	-	-	4	-	-	1	3	-	-	-
Vukovarsko-srijemska Vukovar-Sirmium	4	3	-	1	-	3	1	-	1	2	-	1	-
Splitsko-dalmatinska Split-Dalmatia	26	25	-	1	-	26	-	-	2	24	-	-	-
Istarska Istria	4	4	-	-	-	4	-	-	2	2	-	-	-
Dubrovačko-neretvanska Dubrovnik-Neretva	5	5	-	-	-	5	-	-	1	4	-	-	-
Međimurska Međimurje	10	3	1	5	1	6	3	1	2	7	-	1	-
Grad Zagreb City of Zagreb	17	17	-	-	-	17	-	-	9	8	-	-	-

4.10. NASILNE SMRTI PREMA SPOLU UMRLIH, VRSTI NASILNE SMRTI I MJESECU DOGAĐAJA U 2022. PO ŽUPANIJAMA I GRADOVIMA/OPĆINAMA
VIOLENT DEATHS, BY SEX OF DECEASED, TYPE OF DEATH AND MONTH OF OCCURRENCE, BY COUNTIES AND TOWNS/MUNICIPALITIES, 2022

Županija County of	Ukupno Total	Od toga žene Out of that women	Vrsta nasilne smrti Type of violent death					Mjesec događaja Month of occurrence											
			nesretan slučaj Accident	samo- ubojstvo Suicide	ubojstvo Homicide	posljedica ratnih događanja As cause of war	nepoznata, nerazjaš- njena smrt Unknown cause of death	I.	II.	III.	IV.	V.	VI.	VII.	VIII.	IX.	X.	XI.	XII.
Republika Hrvatska Republic of Croatia	2 611	1 025	1 816	552	24	-	219	238	211	212	212	209	186	239	230	218	242	206	208
Zagrebačka Zagreb	173	68	112	25	1	-	35	12	16	17	11	17	11	20	13	11	13	21	11
Gradovi/ Towns																			
Dugo Selo	15	4	8	2	-	-	5	-	1	-	-	2	1	1	1	1	3	4	1
Ivanić-Grad	5	4	5	-	-	-	-	-	-	-	-	-	-	1	-	2	-	1	1
Jastrebarsko	11	9	7	2	-	-	2	3	-	1	-	2	2	2	-	-	-	1	-
Samobor	9	3	5	2	-	-	2	-	1	1	2	1	1	2	1	-	-	-	-
Sveta Nedelja	6	5	4	-	-	-	2	2	-	-	-	1	-	-	-	-	-	3	-
Sveti Ivan Zelina	16	5	14	2	-	-	-	-	2	3	1	1	1	3	1	3	-	1	-
Velika Gorica	32	9	18	4	-	-	10	2	3	5	1	4	2	3	4	1	4	2	1
Vrbovec	9	5	5	2	1	-	1	-	1	1	1	1	-	1	1	1	1	1	-
Zaprešić	9	3	7	1	-	-	1	-	3	-	-	-	1	2	1	1	1	-	-
Općine/ Municipalities																			
Bedenica	2	1	2	-	-	-	-	-	-	1	1	-	-	-	-	-	-	-	-
Bistra	4	2	2	-	-	-	2	-	-	1	-	1	-	-	1	-	-	1	-
Brckovljani	3	-	1	2	-	-	-	-	-	-	-	-	-	-	-	-	-	1	2
Brdovec	8	2	3	2	-	-	3	1	-	1	1	-	1	-	1	-	-	1	2
Dubrava	-	-	-	-	-	-	-	-	-	-	-	-	-	-	-	-	-	-	-
Dubravica	-	-	-	-	-	-	-	-	-	-	-	-	-	-	-	-	-	-	-
Farkaševac	2	1	1	-	-	-	1	-	1	-	-	1	-	-	-	-	-	-	-
Gradec	4	2	2	1	-	-	1	2	-	1	-	-	-	1	-	-	-	-	-
Jakovlje	-	-	-	-	-	-	-	-	-	-	-	-	-	-	-	-	-	-	-
Klinča Sela	3	1	2	-	-	-	1	-	-	-	1	1	-	-	-	-	-	1	-
Kloštar Ivanić	6	5	5	1	-	-	-	-	2	-	-	-	-	-	-	1	1	-	2
Krašić	3	1	2	-	-	-	1	-	-	-	1	-	-	-	1	-	-	1	-
Krvarsko	1	-	1	-	-	-	-	-	1	-	-	-	-	-	-	-	-	-	-
Križ	5	2	5	-	-	-	-	1	1	-	1	-	-	1	-	-	-	-	1
Luka	-	-	-	-	-	-	-	-	-	-	-	-	-	-	-	-	-	-	-
Marija Gorica	2	1	1	1	-	-	-	-	-	-	1	-	-	-	-	-	-	1	-
Orle	-	-	-	-	-	-	-	-	-	-	-	-	-	-	-	-	-	-	-
Pisarovina	5	1	3	-	-	-	2	-	-	-	-	-	-	1	-	-	2	2	-
Pokupsko	1	-	1	-	-	-	-	-	-	1	-	-	-	-	-	-	-	-	-
Preseka	-	-	-	-	-	-	-	-	-	-	-	-	-	-	-	-	-	-	-
Pušća	4	1	3	1	-	-	-	-	-	1	-	-	2	-	-	-	1	-	-
Rakovec	1	-	1	-	-	-	-	-	-	-	-	1	-	-	-	-	-	-	-
Rugvica	5	-	3	1	-	-	1	1	-	-	-	-	2	-	1	-	1	-	-
Stupnik	1	-	1	-	-	-	-	-	-	-	-	-	-	-	1	-	-	-	-
Žumberak	1	1	1	-	-	-	-	-	-	-	-	1	-	-	-	-	-	-	-
Krapinsko-zagorska Krapina-Zagorje	99	30	49	29	1	-	20	8	9	7	8	7	7	13	10	6	7	9	8
Gradovi/ Towns																			
Donja Stubica	4	1	2	1	-	-	1	-	-	1	-	-	1	1	-	-	-	1	-
Klanjec	4	1	-	1	-	-	3	1	-	-	-	-	1	1	-	-	-	-	1
Krapina	8	1	6	1	-	-	1	1	-	1	1	-	-	3	-	-	-	-	2
Oroslavje	5	-	2	-	1	-	2	1	1	-	-	-	-	1	2	-	-	-	-
Pregrada	6	2	3	2	-	-	1	-	1	-	1	-	-	1	-	1	1	1	-
Zabok	6	2	4	1	-	-	1	-	-	1	1	1	1	1	1	-	-	1	-
Zlatar	6	3	6	-	-	-	-	-	1	1	-	-	-	-	1	-	-	2	1
Općine/ Municipalities																			
Bedekovčina	3	1	1	1	-	-	1	1	1	-	-	1	-	-	-	-	-	-	-
Budinščina	2	2	1	-	-	-	1	1	-	-	-	-	1	-	-	-	-	-	-
Desinić	7	1	3	3	-	-	1	-	-	1	2	-	1	1	2	-	-	-	-
Đurmanec	3	-	3	-	-	-	-	1	-	-	-	-	-	1	-	-	-	1	-
Gornja Stubica	2	2	2	-	-	-	-	-	-	-	-	-	-	-	-	1	-	-	1
Hrašćina	1	1	1	-	-	-	-	-	-	-	-	1	-	-	-	-	-	-	-
Hum na Sutli	4	2	1	2	-	-	1	-	2	-	-	1	1	-	-	-	-	-	-
Jesenje	1	1	-	1	-	-	-	-	-	-	-	1	-	-	-	-	-	-	-
Konjšćina	1	1	1	-	-	-	-	-	-	1	-	-	-	-	-	-	-	-	-
Kraljevec na Sutli	-	-	-	-	-	-	-	-	-	-	-	-	-	-	-	-	-	-	-
Krapinske Toplice	4	-	1	3	-	-	-	-	-	-	-	1	-	1	-	-	1	1	-
Kumrovec	2	-	-	2	-	-	-	-	-	-	1	1	-	-	-	-	-	-	-
Lobor	7	2	3	3	-	-	1	1	1	-	-	1	-	-	1	1	1	-	2
Mače	3	-	1	1	-	-	1	1	-	-	-	-	-	-	2	-	-	-	-
Marija Bistrica	4	2	2	1	-	-	1	-	-	-	-	-	1	1	-	-	-	2	-
Mihovljan	2	2	1	1	-	-	-	-	-	-	-	-	1	-	-	-	1	-	-

4.10. NASILNE SMRTI PREMA SPOLU UMRLIH, VRSTI NASILNE SMRTI I MJESECU DOGAĐAJA U 2022. PO ŽUPANIJAMA I GRADOVIMA/OPĆINAMA
VIOLENT DEATHS, BY SEX OF DECEASED, TYPE OF DEATH AND MONTH OF OCCURRENCE, BY COUNTIES AND TOWNS/MUNICIPALITIES, 2022

(nastavak)
(continued)

Županija County of	Ukupno Total	Od toga žene Out of that women	Vrsta nasilne smrti Type of violent death					Mjesec događaja Month of occurrence											
			nesretni slučaj Accident	samo- ubojstvo Suicide	ubojstvo Homicide	posljedica ratnih događanja As cause of war	nepoznata, nerazjaš- njena smrt Unknown cause of death	I.	II.	III.	IV.	V.	VI.	VII.	VIII.	IX.	X.	XI.	XII.
Novi Golubovec	-	-	-	-	-	-	-	-	-	-	-	-	-	-	-	-	-	-	-
Petrovsko	2	-	1	1	-	-	-	-	-	-	-	1	-	-	-	-	-	-	1
Radoboj	1	-	1	-	-	-	-	-	-	-	-	-	-	-	-	1	-	-	-
Stubičke Toplice	1	-	-	1	-	-	-	-	-	-	-	-	-	-	-	-	1	-	-
Sveti Križ Začretje	4	1	1	1	-	-	2	-	1	-	1	-	1	-	-	-	1	-	-
Tuhelj	3	1	-	1	-	-	2	-	1	-	1	-	-	-	-	-	-	1	-
Veliko Trgovišće	1	-	-	1	-	-	-	-	1	-	-	-	-	-	-	-	-	-	-
Zagorska Sela	1	1	1	-	-	-	-	-	-	1	-	-	-	-	-	-	-	-	-
Zlatar-Bistrica	1	-	1	-	-	-	-	-	-	1	-	-	-	-	-	-	-	-	-
Sisačko-moslavačka Sisak-Moslavina	114	58	90	21	1	-	2	15	10	8	7	6	9	9	10	7	11	10	12
Gradovi/ Towns																			
Glina	2	1	2	-	-	-	-	-	-	-	-	2	-	-	-	-	-	-	-
Hrvatska Kostajnica	2	-	2	-	-	-	-	-	-	1	-	-	-	-	-	1	-	-	-
Kutina	22	13	19	2	-	-	1	2	4	1	-	2	-	2	3	2	4	1	1
Novska	23	16	16	6	1	-	-	3	1	-	2	-	1	1	3	3	3	3	3
Petrinja	15	3	11	4	-	-	-	3	1	4	-	1	-	1	2	1	-	1	1
Popovača	4	1	4	-	-	-	-	-	-	-	-	2	1	1	-	-	-	-	-
Sisak	23	12	18	4	-	-	1	4	2	-	3	2	1	2	1	-	2	4	2
Općine/ Municipalities																			
Donji Kukuruzari	-	-	-	-	-	-	-	-	-	-	-	-	-	-	-	-	-	-	-
Dvor	5	3	5	-	-	-	-	1	-	1	-	2	-	-	-	-	-	-	1
Gvozd	1	1	-	1	-	-	-	-	-	-	-	-	-	-	-	-	1	-	-
Hrvatska Dubica	4	1	3	1	-	-	-	-	-	-	-	1	1	-	-	-	-	1	1
Jasenovac	4	1	4	-	-	-	-	-	1	-	-	-	1	-	-	-	-	-	2
Lekenik	2	1	1	1	-	-	-	1	1	-	-	-	-	-	-	-	-	-	-
Lipovljani	3	3	3	-	-	-	-	-	-	2	-	-	-	-	-	-	1	-	-
Majur	-	-	-	-	-	-	-	-	-	-	-	-	-	-	-	-	-	-	-
Martinska Ves	-	-	-	-	-	-	-	-	-	-	-	-	-	-	-	-	-	-	-
Sunja	2	1	1	1	-	-	-	1	-	-	1	-	-	-	-	-	-	-	-
Topusko	2	1	1	1	-	-	-	-	-	1	-	-	-	-	-	-	-	-	1
Velika Ludina	-	-	-	-	-	-	-	-	-	-	-	-	-	-	-	-	-	-	-
Karlovačka Karlovac	116	43	90	20	-	-	6	14	8	7	11	6	6	11	14	9	12	8	10
Gradovi/ Towns																			
Duga Resa	7	1	3	3	-	-	1	-	2	-	-	1	-	-	-	-	2	-	2
Karlovac	49	24	38	7	-	-	4	7	1	6	5	2	3	4	6	5	4	3	3
Ogulin	8	3	5	2	-	-	1	-	-	-	1	-	1	1	-	-	1	1	3
Ozalj	4	3	4	-	-	-	-	-	-	2	-	-	2	-	-	-	-	-	-
Slunj	5	2	4	1	-	-	-	2	-	-	-	-	-	1	1	-	1	-	-
Općine/ Municipalities																			
Barlović	4	1	4	-	-	-	-	-	-	-	-	1	1	1	-	1	-	-	-
Bosiljevo	2	2	2	-	-	-	-	-	-	-	-	-	-	1	-	1	-	-	-
Cetingrad	2	-	1	1	-	-	-	1	-	-	-	-	-	-	1	-	-	-	-
Draganić	5	1	4	1	-	-	-	1	-	-	1	-	-	1	-	-	-	1	1
Generalski Stol	4	1	3	1	-	-	-	-	1	-	-	1	-	1	-	-	1	-	-
Josipdol	5	2	3	2	-	-	-	1	2	-	-	-	-	-	-	1	-	1	-
Kamanje	-	-	-	-	-	-	-	-	-	-	-	-	-	-	-	-	-	-	-
Krnjak	1	-	1	-	-	-	-	-	-	-	-	1	-	-	-	-	-	-	-
Lasinja	2	-	2	-	-	-	-	-	1	-	-	-	-	-	-	-	-	1	-
Netretić	3	-	3	-	-	-	-	-	1	-	-	1	-	-	-	-	-	-	1
Plaški	3	1	2	1	-	-	-	-	-	-	-	1	1	1	-	-	-	-	-
Rakovica	-	-	-	-	-	-	-	-	-	-	-	-	-	-	-	-	-	-	-
Ribnik	3	1	3	-	-	-	-	-	-	1	-	-	-	1	1	-	-	-	-
Saborsko	1	1	1	-	-	-	-	-	-	1	-	-	-	-	-	-	-	-	-
Tounj	2	-	2	-	-	-	-	-	-	1	-	-	-	-	-	1	-	-	-
Vojnić	5	-	5	-	-	-	-	1	-	-	-	-	-	-	2	-	1	1	-
Žakanje	1	-	-	1	-	-	-	1	-	-	-	-	-	-	-	-	-	-	-
Varaždinska Varaždin	99	36	69	23	1	-	6	6	7	8	10	2	8	13	11	10	7	8	9
Gradovi/ Towns																			
Ivanec	6	5	4	-	1	-	1	-	1	2	1	-	-	1	1	-	-	-	-
Lepoglava	5	-	3	2	-	-	-	-	-	1	2	-	-	-	1	-	-	1	-

4.10. NASILNE SMRTI PREMA SPOLU UMRLIH, VRSTI NASILNE SMRTI I MJESECU DOGAĐAJA U 2022. PO ŽUPANIJAMA I GRADOVIMA/OPĆINAMA
VIOLENT DEATHS, BY SEX OF DECEASED, TYPE OF DEATH AND MONTH OF OCCURRENCE, BY COUNTIES AND TOWNS/MUNICIPALITIES, 2022

(nastavak)
(continued)

Županija County of	Ukupno Total	Od toga žene Out of that women	Vrsta nasilne smrti Type of violent death					Mjesec događaja Month of occurrence													
			nesretan slučaj Accident	samo- ubojstvo Suicide	ubojstvo Homicide	posljedica ratnih događanja As cause of war	nepoznata, nerazjaš- njena smrt Unknown cause of death	I.	II.	III.	IV.	V.	VI.	VII.	VIII.	IX.	X.	XI.	XII.		
Ludbreg	1	-	1	-	-	-	-	-	-	-	-	-	-	-	-	-	-	-	-	-	1
Novi Marof	7	4	5	2	-	-	-	-	1	1	1	-	1	-	1	2	-	-	-	-	-
Varaždin	23	6	17	5	-	-	-	1	2	2	-	1	-	1	6	3	1	1	4	2	-
Varaždinske Toplice	7	5	5	2	-	-	-	-	1	-	1	1	-	1	-	-	1	-	-	-	2
Općine/ Municipalities																					
Bednja	1	-	-	-	-	-	-	1	-	-	-	-	-	-	-	-	1	-	-	-	-
Beretinac	1	-	1	-	-	-	-	-	-	-	-	-	1	-	-	-	-	-	-	-	-
Breznica	2	1	2	-	-	-	-	-	-	1	1	-	-	-	-	-	-	-	-	-	-
Breznički Hum	1	-	-	1	-	-	-	-	-	-	-	-	-	-	-	-	-	1	-	-	-
Cestica	2	-	2	-	-	-	-	-	-	-	-	-	-	1	-	-	1	-	-	-	-
Donja Voća	1	1	-	1	-	-	-	-	1	-	-	-	-	-	-	-	-	-	-	-	-
Gornji Knežinec	3	3	1	1	-	-	-	1	1	-	1	-	-	1	-	1	-	-	-	-	-
Jalžabet	4	-	3	1	-	-	-	-	-	1	-	-	-	2	-	-	-	1	-	-	-
Klenovnik	1	-	1	-	-	-	-	-	-	-	-	-	-	-	-	-	-	-	-	-	1
Ljubešćica	1	-	1	-	-	-	-	-	-	-	-	-	1	-	-	-	-	-	-	-	-
Mali Bukovec	2	-	2	-	-	-	-	-	-	1	-	1	-	-	-	-	-	-	-	-	-
Martijanec	2	1	1	1	-	-	-	-	-	1	-	-	-	-	-	-	-	-	-	-	1
Maruševec	2	-	2	-	-	-	-	-	-	-	-	-	-	-	-	1	1	-	-	-	-
Petrijanec	7	3	4	3	-	-	-	-	-	-	-	-	2	-	-	1	1	2	1	-	-
Sračinec	3	1	2	1	-	-	-	-	-	-	-	-	-	-	1	1	1	-	-	-	-
Sveti Đurd	6	3	5	-	-	-	-	1	-	-	-	-	1	1	-	2	1	1	-	-	-
Sveti Ilija	3	-	2	1	-	-	-	-	-	-	-	-	1	-	-	1	-	-	-	-	1
Trnovec Bartolovečki	2	1	1	-	-	-	-	1	-	-	1	-	-	-	1	-	-	-	-	-	-
Veliki Bukovec	2	2	2	-	-	-	-	-	-	1	1	-	-	-	-	-	-	-	-	-	-
Vidovec	-	-	-	-	-	-	-	-	-	-	-	-	-	-	-	-	-	-	-	-	-
Vinica	3	-	1	2	-	-	-	-	-	1	-	-	-	1	1	-	-	-	-	-	-
Visoko	1	-	1	-	-	-	-	-	-	-	1	-	-	-	-	-	-	-	-	-	-
Koprivničko-križevačka Koprivnica-Križevci	79	27	56	22	-	-	-	1	4	8	5	5	6	3	7	7	10	8	12	4	-
Gradovi/ Towns																					
Đurđevac	5	2	2	3	-	-	-	-	1	-	-	-	1	-	-	-	-	1	1	1	-
Koprivnica	14	1	10	4	-	-	-	-	1	-	-	-	1	3	1	4	2	2	-	-	-
Križevci	15	3	11	4	-	-	-	-	1	2	1	2	-	1	-	4	1	-	2	1	-
Općine/ Municipalities																					
Drnje	2	1	2	-	-	-	-	-	-	1	-	-	-	-	-	-	-	-	1	-	-
Đelekovec	1	1	1	-	-	-	-	-	-	-	-	-	-	-	-	-	-	1	-	-	-
Ferdinandovac	2	1	2	-	-	-	-	-	-	-	1	-	-	-	1	-	-	-	-	-	-
Gola	3	-	1	2	-	-	-	-	-	1	-	1	-	1	-	-	-	-	-	-	-
Gornja Rijeka	1	-	1	-	-	-	-	-	-	-	-	-	-	-	-	-	-	-	-	-	1
Hlebine	-	-	-	-	-	-	-	-	-	-	-	-	-	-	-	-	-	-	-	-	-
Kalinovac	2	-	1	1	-	-	-	-	-	1	-	-	-	1	-	-	-	-	-	-	-
Kalnik	-	-	-	-	-	-	-	-	-	-	-	-	-	-	-	-	-	-	-	-	-
Kloštar Podravski	1	1	-	1	-	-	-	-	-	-	-	-	1	-	-	-	-	-	-	-	-
Koprivnički Bregi	2	-	2	-	-	-	-	-	-	-	-	-	-	-	-	-	-	2	-	-	-
Koprivnički Ivanec	-	-	-	-	-	-	-	-	-	-	-	-	-	-	-	-	-	-	-	-	-
Legrad	6	4	4	2	-	-	-	-	-	3	-	1	-	-	-	1	-	1	-	-	-
Molve	1	1	1	-	-	-	-	-	-	-	-	-	-	-	-	-	-	-	1	-	-
Novigrad Podravski	-	-	-	-	-	-	-	-	-	-	-	-	-	-	-	-	-	-	-	-	-
Novo Virje	1	1	1	-	-	-	-	-	-	-	-	1	-	-	-	-	-	-	-	-	-
Peteranec	2	1	2	-	-	-	-	-	-	-	-	-	-	-	-	-	2	-	-	-	-
Podravske Sesvete	3	2	2	1	-	-	-	-	-	-	-	-	1	-	-	-	1	1	-	-	-
Rasinja	1	-	1	-	-	-	-	-	-	-	-	-	-	1	-	-	-	-	-	-	-
Sokolovac	3	1	2	1	-	-	-	-	-	-	1	1	-	-	-	-	-	-	1	-	-
Sveti Ivan Žabno	4	-	2	1	-	-	-	1	-	1	1	-	-	-	-	-	-	1	-	1	-
Sveti Petar Orehovec	5	3	4	1	-	-	-	-	1	-	1	-	-	1	-	1	-	1	-	1	-
Virje	5	4	4	1	-	-	-	-	-	-	1	1	-	-	1	1	-	1	-	1	-
Bjelovarsko-bilogorska Bjelovar-Bilogora	65	27	43	20	-	-	-	2	4	4	3	7	4	2	9	4	8	8	7	5	-
Gradovi/ Towns																					
Bjelovar	15	9	10	5	-	-	-	-	1	-	-	3	1	-	3	-	-	1	4	2	-
Čazma	3	1	3	-	-	-	-	-	1	-	1	-	-	-	1	-	-	-	-	-	-
Daruvar	6	2	4	2	-	-	-	-	-	2	-	-	-	1	-	1	2	-	-	-	-
Garešnica	7	3	5	1	-	-	-	1	-	-	1	-	-	-	-	4	1	-	1	-	-
Grubišno Polje	7	4	4	3	-	-	-	-	-	-	1	1	-	1	2	-	1	1	-	-	-

4.10. NASILNE SMRTI PREMA SPOLU UMRLIH, VRSTI NASILNE SMRTI I MJESECU DOGAĐAJA U 2022. PO ŽUPANIJAMA I GRADOVIMA/OPĆINAMA
VIOLENT DEATHS, BY SEX OF DECEASED, TYPE OF DEATH AND MONTH OF OCCURRENCE, BY COUNTIES AND TOWNS/MUNICIPALITIES, 2022

(nastavak)
 (continued)

Županija County of	Ukupno Total	Od toga žene Out of that women	Vrsta nasilne smrti Type of violent death					Mjesec događaja Month of occurrence											
			nesretan slučaj Accident	samo- ubojstvo Suicide	ubojstvo Homicide	posljedica ratnih događanja As cause of war	nepoznata, nerazjaš- njena smrt Unknown cause of death	I.	II.	III.	IV.	V.	VI.	VII.	VIII.	IX.	X.	XI.	XII.
<i>Općine/ Municipalities</i>																			
Berek	1	-	1	-	-	-	-	-	-	-	-	-	-	-	-	-	1	-	-
Dežanovac	2	-	-	2	-	-	-	-	-	-	-	-	1	-	-	-	-	-	1
Đulovac	1	-	-	1	-	-	-	-	-	-	-	-	-	-	-	-	-	1	-
Hercegovac	1	-	1	-	-	-	-	-	-	1	-	-	-	-	-	-	-	-	-
Ivanska	1	-	-	1	-	-	-	-	-	-	-	-	-	-	-	-	-	1	-
Kapela	3	2	2	1	-	-	-	1	-	-	-	1	1	-	-	-	-	-	-
Končanica	1	-	1	-	-	-	-	-	-	1	-	-	-	-	-	-	-	-	-
Nova Rača	4	-	2	2	-	-	-	-	-	-	1	-	-	2	-	1	-	-	-
Rovišće	3	1	3	-	-	-	-	1	-	-	-	-	-	-	2	-	-	-	-
Severin	-	-	-	-	-	-	-	-	-	-	-	-	-	-	-	-	-	-	-
Sirač	4	3	3	-	-	-	-	1	-	1	-	1	1	-	-	-	-	-	-
Šandrovac	1	1	1	-	-	-	-	-	-	1	-	-	-	-	-	-	-	-	-
Štefanje	2	-	1	1	-	-	-	-	-	-	1	-	-	-	-	-	1	-	-
Velika Pisanica	1	1	1	-	-	-	-	-	-	-	-	-	-	-	-	-	-	-	1
Velika Trnovitica	1	-	1	-	-	-	-	-	-	-	-	-	-	-	-	-	-	1	-
Veliki Grđevac	-	-	-	-	-	-	-	-	-	-	-	-	-	-	-	-	-	-	-
Veliko Trojstvo	1	-	-	1	-	-	-	1	-	-	-	-	-	-	-	-	-	-	-
Zrinski Topolovac	-	-	-	-	-	-	-	-	-	-	-	-	-	-	-	-	-	-	-
Primorsko goranska Primorje-Gorski kotar	214	81	164	41	-	-	9	20	18	23	23	16	19	23	17	19	17	9	10
<i>Gradovi/ Towns</i>																			
Bakar	3	3	1	2	-	-	-	-	-	1	-	-	-	-	-	-	1	1	-
Cres	1	-	1	-	-	-	-	-	-	1	-	-	-	-	-	-	-	-	-
Crikvenica	16	8	13	2	-	-	1	1	1	1	-	2	2	2	1	3	-	-	1
Čabar	3	1	3	-	-	-	-	-	-	-	1	1	-	1	-	-	-	-	-
Delnice	3	-	2	-	-	-	1	-	-	1	-	-	-	-	-	1	1	-	-
Kastav	4	3	3	1	-	-	1	1	-	1	-	-	-	-	1	-	-	-	-
Kraljevica	3	2	3	-	-	-	-	-	-	-	-	-	2	-	-	-	1	-	-
Krk	6	3	5	1	-	-	-	-	1	-	2	2	-	-	1	-	-	-	-
Mali Lošinj	8	2	5	1	-	-	2	-	1	1	2	-	1	-	2	1	-	-	-
Novi Vinodolski	2	1	2	-	-	-	-	1	-	-	-	-	1	-	-	-	-	-	-
Opatija	11	5	8	3	-	-	-	-	4	-	-	2	2	1	-	1	1	-	-
Rab	6	1	6	-	-	-	-	1	-	-	-	-	2	1	-	1	1	-	-
Rijeka	88	31	71	17	-	-	-	12	12	6	6	7	8	7	7	7	7	2	7
Vrbovsko	5	2	3	2	-	-	-	-	-	1	-	1	1	1	-	-	-	1	-
<i>Općine/ Municipalities</i>																			
Baška	-	-	-	-	-	-	-	-	-	-	-	-	-	-	-	-	-	-	-
Brod Moravice	-	-	-	-	-	-	-	-	-	-	-	-	-	-	-	-	-	-	-
Čavle	2	1	1	-	-	-	1	-	-	-	-	-	1	-	-	-	-	1	-
Dobrinj	2	1	1	-	-	-	1	-	1	1	-	-	-	-	-	-	-	-	-
Fužine	1	-	1	-	-	-	-	-	-	1	-	-	-	-	-	-	-	-	-
Jelenje	4	-	3	1	-	-	-	-	-	2	-	-	1	-	-	-	-	-	1
Klana	2	1	-	2	-	-	-	-	-	1	-	-	-	-	1	-	-	-	-
Kostrena	1	1	1	-	-	-	-	-	1	-	-	-	-	-	-	-	-	-	-
Lokve	1	-	1	-	-	-	-	-	-	-	-	-	-	1	-	-	-	-	-
Lopar	1	1	1	-	-	-	-	-	-	1	-	-	-	-	-	-	-	-	-
Lovran	-	-	-	-	-	-	-	-	-	-	-	-	-	-	-	-	-	-	-
Malinska-Dubašnica	1	-	1	-	-	-	-	-	-	1	-	-	-	-	-	-	-	-	-
Matulji	11	1	6	5	-	-	-	1	-	2	1	-	1	2	3	1	-	-	-
Mošćenička Draga	2	-	1	1	-	-	-	-	-	-	-	-	-	1	1	-	-	-	-
Mrkopalj	-	-	-	-	-	-	-	-	-	-	-	-	-	-	-	-	-	-	-
Omišalj	2	1	2	-	-	-	-	-	-	-	-	-	-	-	1	1	-	-	-
Punat	-	-	-	-	-	-	-	-	-	-	-	-	-	-	-	-	-	-	-
Ravna Gora	4	2	3	1	-	-	-	1	-	1	1	-	1	-	-	-	-	-	-
Skrad	4	3	4	-	-	-	-	-	-	2	-	-	1	-	-	-	-	-	1
Vinodolska općina	5	2	5	-	-	-	-	-	1	-	2	-	1	-	-	1	-	-	-
Viškovo	12	5	7	2	-	-	3	2	-	2	2	3	-	-	-	2	1	-	-
Vrbnik	-	-	-	-	-	-	-	-	-	-	-	-	-	-	-	-	-	-	-
Ličko-senjska Lika-Senj	35	10	21	10	-	-	4	3	3	4	3	3	1	3	2	4	4	2	3
<i>Gradovi/ Towns</i>																			
Gospić	7	2	4	2	-	-	1	-	-	1	1	-	1	-	1	1	-	-	2
Novaljja	-	-	-	-	-	-	-	-	-	-	-	-	-	-	-	-	-	-	-
Otočac	9	2	5	3	-	-	1	1	2	2	-	2	-	1	-	1	-	-	-
Senj	4	-	2	2	-	-	-	1	-	-	1	-	-	-	-	-	1	1	-

4.10. NASILNE SMRTI PREMA SPOLU UMRLIH, VRSTI NASILNE SMRTI I MJESECU DOGAĐAJA U 2022. PO ŽUPANIJAMA I GRADOVIMA/OPĆINAMA
VIOLENT DEATHS, BY SEX OF DECEASED, TYPE OF DEATH AND MONTH OF OCCURRENCE, BY COUNTIES AND TOWNS/MUNICIPALITIES, 2022

(nastavak)
(continued)

Županija County of	Ukupno Total	Od toga žene Out of that women	Vrsta nasilne smrti Type of violent death					Mjesec događaja Month of occurrence											
			nesretan slučaj Accident	samo- ubojstvo Suicide	ubojstvo Homicide	posljedica ratnih događanja As cause of war	nepoznata, nerazjaš- njena smrt Unknown cause of death	I.	II.	III.	IV.	V.	VI.	VII.	VIII.	IX.	X.	XI.	XII.
Općine/ Municipalities																			
Brinje	2	-	1	1	-	-	-	1	-	-	1	-	-	-	-	-	-	-	-
Donji Lapac	2	1	2	-	-	-	-	-	-	-	-	1	-	1	-	-	-	-	-
Karlobag	-	-	-	-	-	-	-	-	-	-	-	-	-	-	-	-	-	-	-
Lovinac	1	-	1	-	-	-	-	-	-	1	-	-	-	-	-	-	-	-	-
Perušić	4	2	3	1	-	-	-	-	1	-	-	-	1	1	1	-	-	-	-
Plitvička Jezera	1	-	1	-	-	-	-	-	-	-	-	-	-	-	1	-	-	-	-
Udbina	3	2	1	-	-	-	-	2	-	-	-	-	-	-	-	-	2	1	-
Vrhovine	2	1	1	1	-	-	-	1	-	-	-	-	-	-	-	-	-	-	1
Virovitičko-podravska Virovitica-Podravina	71	29	57	14	-	-	7	6	5	6	10	7	5	4	4	2	7	8	
Gradovi/ Towns																			
Orahovica	4	1	4	-	-	-	1	-	1	1	-	1	-	-	-	-	-	-	-
Slatina	8	3	6	2	-	-	2	1	-	-	1	1	2	-	-	-	-	1	-
Virovitica	20	10	16	4	-	-	-	1	1	2	1	4	1	2	3	-	2	3	
Općine/ Municipalities																			
Crnac	2	2	2	-	-	-	-	-	-	1	-	-	-	-	-	-	-	-	1
Čačinci	4	1	4	-	-	-	-	1	-	-	1	-	-	1	-	-	-	-	1
Čadavica	6	-	5	1	-	-	-	2	2	-	1	-	-	-	-	-	-	1	-
Gradina	3	1	3	-	-	-	-	-	-	-	1	-	1	-	-	-	-	-	1
Lukač	2	2	1	1	-	-	1	-	-	-	1	-	-	-	-	-	-	-	-
Mikleuš	-	-	-	-	-	-	-	-	-	-	-	-	-	-	-	-	-	-	-
Nova Bukovica	1	1	-	1	-	-	-	-	-	-	1	-	-	-	-	-	-	-	-
Pitomača	8	4	5	3	-	-	1	1	-	-	2	-	1	-	1	-	1	1	1
Sopje	1	1	1	-	-	-	-	-	-	-	-	-	-	-	-	-	-	-	1
Suhopolje	7	2	5	2	-	-	1	-	-	2	-	1	-	1	-	1	1	1	-
Špišić Bukovica	1	-	1	-	-	-	-	-	-	-	-	-	-	-	-	-	-	1	-
Voćin	2	-	2	-	-	-	-	-	1	-	1	-	-	-	-	-	-	-	-
Zdenci	2	1	2	-	-	-	-	1	-	-	-	-	-	-	-	-	1	-	-
Požeško-slavonska Požega-Slavonia	53	20	40	12	-	-	1	5	3	5	2	5	6	3	3	5	3	8	5
Gradovi/ Towns																			
Kutjevo	3	-	2	1	-	-	-	-	1	-	1	-	-	1	-	-	-	-	-
Lipik	11	6	9	2	-	-	1	-	1	1	-	1	-	1	1	1	1	3	1
Pakrac	8	4	6	1	-	-	1	1	1	-	1	1	1	-	2	-	1	-	-
Pleternica	2	-	2	-	-	-	-	-	-	-	-	-	-	1	-	1	-	-	-
Požega	17	8	15	2	-	-	1	1	2	1	1	3	1	-	2	1	1	3	
Općine/ Municipalities																			
Brestovac	3	1	1	2	-	-	1	-	-	-	1	1	-	-	-	-	-	-	-
Čaglin	-	-	-	-	-	-	-	-	-	-	-	-	-	-	-	-	-	-	-
Jakšić	3	-	1	2	-	-	-	-	-	-	1	-	-	-	-	-	-	1	1
Kaptol	2	-	-	2	-	-	1	1	-	-	-	-	-	-	-	-	-	-	-
Veilka	4	1	4	-	-	-	-	-	1	-	-	-	1	-	-	-	-	2	-
Brodsko-posavska Slavonski Brod-Posavina	99	40	76	21	-	-	2	5	9	7	9	7	6	6	15	9	9	9	8
Gradovi/ Towns																			
Nova Gradiška	8	5	8	-	-	-	-	-	2	-	2	1	1	-	1	-	1	-	-
Slavonski Brod	31	14	23	8	-	-	-	-	3	-	2	2	3	3	3	3	6	3	3
Općine/ Municipalities																			
Bebrina	2	-	1	1	-	-	-	-	1	-	-	-	-	-	-	-	-	-	1
Brodski Stupnik	2	1	1	1	-	-	-	1	-	-	-	1	-	-	-	-	-	-	-
Bukovlje	3	1	2	1	-	-	-	-	1	-	-	-	-	1	-	-	-	-	1
Cernik	-	-	-	-	-	-	-	-	-	-	-	-	-	-	-	-	-	-	-
Davor	-	-	-	-	-	-	-	-	-	-	-	-	-	-	-	-	-	-	-
Donji Andrijeveci	1	-	-	1	-	-	-	-	-	-	-	-	-	-	1	-	-	-	-
Dragalić	3	2	3	-	-	-	-	-	1	-	-	-	-	-	1	-	-	-	1
Garčin	2	1	2	-	-	-	-	-	-	-	-	-	-	-	-	-	-	2	-
Gornja Vrba	3	1	2	1	-	-	-	-	-	-	1	-	-	1	1	-	-	-	-
Gornji Bogičevci	1	-	1	-	-	-	-	-	-	-	-	-	-	-	-	-	-	1	-
Gundinci	1	-	1	-	-	-	1	-	-	-	-	-	-	-	-	-	-	-	-
Klakar	1	-	1	-	-	-	-	1	-	-	-	-	-	-	-	-	-	-	-

4.10. NASILNE SMRTI PREMA SPOLU UMRLIH, VRSTI NASILNE SMRTI I MJESECU DOGAĐAJA U 2022. PO ŽUPANIJAMA I GRADOVIMA/OPĆINAMA
VIOLENT DEATHS, BY SEX OF DECEASED, TYPE OF DEATH AND MONTH OF OCCURRENCE, BY COUNTIES AND TOWNS/MUNICIPALITIES, 2022

(nastavak)
(continued)

Županija County of	Ukupno Total	Od toga žene Out of that women	Vrsta nasilne smrti Type of violent death					Mjesec događaja Month of occurrence													
			nesretan slučaj Accident	samo- ubojstvo Suicide	ubojstvo Homicide	posljedica ratnih događanja As cause of war	nepoznata, nerazjaš- njena smrt Unknown cause of death	I.	II.	III.	IV.	V.	VI.	VII.	VIII.	IX.	X.	XI.	XII.		
Nova Kapela	1	1	1	-	-	-	-	-	1	-	-	-	-	-	-	-	-	-	-	-	
Okučani	5	1	3	1	-	-	1	1	-	2	1	-	-	-	-	-	-	-	1	-	
Oprisavci	1	-	1	-	-	-	-	-	-	1	-	-	-	-	-	-	-	-	-	-	
Oriovac	6	1	5	1	-	-	-	1	-	1	-	-	1	2	-	1	-	-	-	-	
Podcrkavlje	3	-	3	-	-	-	-	1	-	-	-	1	-	-	-	1	-	-	-	-	
Rešetari	2	2	2	-	-	-	-	-	-	1	-	-	-	-	-	1	-	-	-	-	
Sibinj	5	3	3	2	-	-	-	-	-	-	-	-	-	1	-	-	-	1	3	-	
Sikirevci	-	-	-	-	-	-	-	-	-	-	-	-	-	-	-	-	-	-	-	-	
Slavonski Šamac	-	-	-	-	-	-	-	-	-	-	-	-	-	-	-	-	-	-	-	-	
Stara Gradiška	-	-	-	-	-	-	-	-	-	-	-	-	-	-	-	-	-	-	-	-	
Staro Petrovo Selo	6	2	5	1	-	-	-	-	-	2	1	-	1	1	1	-	-	-	-	-	
Velika Kapanica	6	3	6	-	-	-	-	-	-	1	-	-	-	-	3	2	-	-	-	-	
Vrbje	3	2	1	1	-	-	1	-	-	1	-	1	-	-	-	-	-	1	-	-	
Vrpolje	3	-	1	2	-	-	-	-	-	1	1	-	1	-	-	-	-	-	-	-	
Zadarska Zadar	115	57	87	21	1	-	6	9	7	12	13	10	5	8	10	11	8	8	14		
Gradovi/ Towns																					
Benkovac	12	6	10	2	-	-	-	-	1	4	-	-	1	-	1	1	3	1	-	-	
Biograd na Moru	4	3	3	1	-	-	-	-	1	-	-	2	-	-	1	-	-	-	-	-	
Nin	2	2	2	-	-	-	-	-	1	-	1	-	-	-	-	-	-	-	-	-	
Obrovac	6	2	4	1	-	-	1	2	1	1	1	-	-	-	-	1	-	-	-	-	
Pag	1	1	1	-	-	-	-	-	-	-	-	-	1	-	-	-	-	-	-	-	
Zadar	55	29	42	10	1	-	2	4	4	6	4	4	2	4	7	6	5	2	7		
Općine/ Municipalities																					
Bibinje	2	1	2	-	-	-	-	-	-	1	-	-	-	-	-	-	-	-	-	1	
Galovac	1	-	1	-	-	-	-	-	-	1	-	-	-	-	-	-	-	-	-	-	
Gračac	4	1	2	1	-	-	1	-	1	-	-	-	1	-	-	-	-	1	1	-	
Jasenice	-	-	-	-	-	-	-	-	-	-	-	-	-	-	-	-	-	-	-	-	
Kali	-	-	-	-	-	-	-	-	-	-	-	-	-	-	-	-	-	-	-	-	
Kolan	-	-	-	-	-	-	-	-	-	-	-	-	-	-	-	-	-	-	-	-	
Kukljica	-	-	-	-	-	-	-	-	-	-	-	-	-	-	-	-	-	-	-	-	
Lišane Ostrovičke	-	-	-	-	-	-	-	-	-	-	-	-	-	-	-	-	-	-	-	-	
Novigrad	1	1	1	-	-	-	-	-	-	-	1	-	-	-	-	-	-	-	-	-	
Pakoštane	3	-	1	2	-	-	-	-	-	1	-	-	-	-	-	-	1	-	1	-	
Pašman	1	-	1	-	-	-	-	-	-	-	-	1	-	-	-	-	-	-	-	-	
Polča	1	-	1	-	-	-	-	-	-	-	1	-	-	-	-	-	-	-	-	-	
Poličnik	1	-	1	-	-	-	-	-	-	-	-	-	1	-	-	-	-	-	-	-	
Posedarje	2	1	1	-	-	-	1	1	-	-	-	-	-	-	-	1	-	-	-	-	
Povljana	-	-	-	-	-	-	-	-	-	-	-	-	-	-	-	-	-	-	-	-	
Preko	2	-	-	1	-	-	1	-	-	-	1	-	-	-	-	-	-	-	-	1	
Privlaka	3	2	3	-	-	-	-	-	-	1	1	-	-	-	-	-	-	1	-	-	
Ražanac	2	1	2	-	-	-	-	-	-	1	-	-	-	-	-	-	-	-	-	1	
Sali	-	-	-	-	-	-	-	-	-	-	-	-	-	-	-	-	-	-	-	-	
Stankovci	3	1	3	-	-	-	-	1	-	-	1	-	-	-	1	-	-	-	-	-	
Starigrad	2	1	-	2	-	-	-	1	-	-	-	-	-	1	-	-	-	-	-	-	
Sukošan	1	-	1	-	-	-	-	-	-	-	-	-	-	-	1	-	-	-	-	-	
Sveti Filip i Jakov	3	3	2	1	-	-	-	-	1	-	-	-	-	-	1	-	-	1	-	-	
Škabrnja	1	-	1	-	-	-	-	-	1	-	-	-	-	-	-	-	-	-	-	-	
Tkon	1	1	1	-	-	-	-	-	-	-	-	-	-	-	-	-	-	-	1	-	
Vir	1	1	1	-	-	-	-	-	-	-	-	-	-	-	-	-	-	-	-	1	
Vrsi	-	-	-	-	-	-	-	-	-	-	-	-	-	-	-	-	-	-	-	-	
Zemunik Donji	-	-	-	-	-	-	-	-	-	-	-	-	-	-	-	-	-	-	-	-	
Osječko-baranjska Osijek-Baranja	174	71	130	41	2	-	1	15	8	14	15	22	14	15	11	17	16	13	14		
Gradovi/ Towns																					
Beli Manastir	6	1	6	-	-	-	-	-	1	-	1	-	-	2	2	-	-	-	-	-	
Belišće	6	1	2	4	-	-	-	-	-	1	-	-	-	1	2	1	1	-	1	-	
Donji Miholjac	8	5	7	1	-	-	-	-	-	-	-	2	1	1	1	-	-	1	2	-	
Đakovo	20	10	13	6	-	-	1	4	-	1	1	2	3	3	2	-	-	3	1	-	
Našice	15	5	8	6	1	-	-	1	-	1	3	4	-	3	-	-	1	2	-	-	
Osijek	52	26	45	7	-	-	-	4	1	6	5	7	1	2	4	9	5	3	5	-	
Valpovo	4	1	4	-	-	-	-	-	-	1	-	1	1	-	-	-	1	-	-	-	
Općine/ Municipalities																					
Antunovac	3	2	2	1	-	-	-	1	-	-	-	-	-	-	-	-	1	1	-	-	
Bilje	4	1	2	2	-	-	-	1	-	1	1	-	-	-	-	1	-	-	-	-	

4.10. NASILNE SMRTI PREMA SPOLU UMRLIH, VRSTI NASILNE SMRTI I MJESECU DOGAĐAJA U 2022. PO ŽUPANIJAMA I GRADOVIMA/OPĆINAMA
VIOLENT DEATHS, BY SEX OF DECEASED, TYPE OF DEATH AND MONTH OF OCCURRENCE, BY COUNTIES AND TOWNS/MUNICIPALITIES, 2022

(nastavak)
(continued)

Županija County of	Ukupno Total	Od toga žene Out of that women	Vrsta nasilne smrti Type of violent death					Mjesec događaja Month of occurrence												
			nesretni slučaj Accident	samo- ubojstvo Suicide	ubojstvo Homicide	posljedica ratnih događanja As cause of war	nepoznata, nerazjaš- njena smrt Unknown cause of death	I.	II.	III.	IV.	V.	VI.	VII.	VIII.	IX.	X.	XI.	XII.	
Bizovac	1	-	1	-	-	-	-	-	-	-	-	-	-	-	-	-	-	1	-	-
Čeminac	1	1	1	-	-	-	-	-	-	-	1	-	-	-	-	-	-	-	-	-
Čepin	2	1	2	-	-	-	-	-	1	-	-	-	-	-	-	-	-	1	-	-
Darda	2	-	2	-	-	-	-	-	-	-	-	-	2	-	-	-	-	-	-	-
Donja Motičina	1	-	1	-	-	-	-	-	-	1	-	-	-	-	-	-	-	-	-	-
Draž	-	-	-	-	-	-	-	-	-	-	-	-	-	-	-	-	-	-	-	-
Drenje	2	2	2	-	-	-	-	-	1	-	-	-	-	-	-	-	-	-	-	1
Đurđenovac	6	2	6	-	-	-	-	-	-	-	3	1	-	-	-	-	-	2	-	-
Erdut	1	1	1	-	-	-	-	-	-	-	-	-	-	-	-	-	-	-	-	1
Ernestinovo	3	-	-	3	-	-	-	-	-	1	1	-	-	-	-	-	1	-	-	-
Feričanci	2	-	1	1	-	-	-	-	-	-	-	1	-	-	-	-	-	-	1	-
Gorjani	2	1	1	1	-	-	-	-	1	-	-	-	-	-	-	-	1	-	-	-
Jagodnjak	2	-	1	-	1	-	-	-	-	-	1	-	-	1	-	-	-	-	-	-
Kneževi Vinogradi	1	-	1	-	-	-	-	-	-	-	-	-	1	-	-	-	-	-	-	-
Koška	2	1	1	1	-	-	-	-	-	-	-	-	-	-	-	-	1	-	-	1
Levanjska Varoš	2	1	2	-	-	-	-	-	2	-	-	-	-	-	-	-	-	-	-	-
Magadenovac	2	2	2	-	-	-	-	-	-	-	-	2	-	-	-	-	-	-	-	-
Marjanci	2	1	2	-	-	-	-	-	-	1	-	-	-	-	-	-	-	1	-	-
Petlovac	1	1	1	-	-	-	-	-	-	-	1	-	-	-	-	-	-	-	-	-
Petrijevci	2	-	-	2	-	-	-	-	-	1	-	1	-	-	-	-	-	-	-	-
Podgorač	1	-	-	1	-	-	-	-	-	-	-	-	-	-	-	-	-	-	1	-
Podravska Moslavina	1	-	1	-	-	-	-	-	1	-	-	-	-	-	-	-	-	-	-	-
Popovac	1	-	-	1	-	-	-	-	-	1	-	-	-	-	-	-	-	-	-	-
Punitovci	-	-	-	-	-	-	-	-	-	-	-	-	-	-	-	-	-	-	-	-
Satnica Đakovačka	2	-	1	1	-	-	-	-	-	-	-	-	1	-	1	-	-	-	-	-
Semeljci	2	-	2	-	-	-	-	-	-	1	-	-	1	-	-	-	-	-	-	-
Strizivojna	1	-	1	-	-	-	-	-	-	1	-	-	-	-	-	-	-	-	-	-
Šodolovci	3	1	1	2	-	-	-	-	-	-	2	-	-	-	-	-	-	1	-	-
Trnava	3	-	3	-	-	-	-	-	2	-	-	-	-	-	-	-	-	-	-	1
Viljevo	3	2	2	1	-	-	-	-	-	-	-	1	1	-	-	-	-	-	-	1
Viškovci	1	1	1	-	-	-	-	-	-	-	-	-	-	-	-	-	-	1	-	-
Vladislavci	-	-	-	-	-	-	-	-	-	-	-	-	-	-	-	-	-	-	-	-
Vuka	1	1	1	-	-	-	-	-	-	-	-	-	-	-	-	-	-	-	-	1
Šibensko-kninska Šibenik-Knin	90	40	67	19	1	-	3	8	9	12	8	11	8	6	6	4	9	6	3	
Gradovi/ Towns																				
Drniš	5	1	5	-	-	-	-	1	-	-	1	-	-	-	-	-	2	-	1	
Knin	11	6	9	1	-	-	1	1	1	2	2	1	1	1	-	-	1	1	-	
Skradin	3	1	2	1	-	-	-	1	-	-	1	-	-	-	-	-	1	-	-	
Šibenik	33	12	21	10	1	-	1	1	2	6	3	4	2	2	3	1	3	5	1	
Vodice	6	3	5	-	-	-	1	-	1	1	-	1	-	-	1	-	2	-	-	
Općine/ Municipalities																				
Bilice	4	3	3	1	-	-	-	1	2	-	-	1	-	-	-	-	-	-	-	
Biskupija	3	2	3	-	-	-	-	-	-	1	-	-	2	-	-	-	-	-	-	
Civiljane	1	-	-	1	-	-	-	-	-	-	-	-	1	-	-	-	-	-	-	
Ervenik	2	1	2	-	-	-	-	2	-	-	-	-	-	-	-	-	-	-	-	
Kijevo	-	-	-	-	-	-	-	-	-	-	-	-	-	-	-	-	-	-	-	
Kistanje	5	3	4	1	-	-	-	-	2	1	1	-	1	-	-	-	-	-	-	
Murter-Komati	4	2	3	1	-	-	-	-	-	1	1	1	-	1	-	-	-	-	-	
Pirovac	2	1	2	-	-	-	-	-	-	-	-	-	-	-	1	1	-	-	-	
Primošten	1	1	1	-	-	-	-	-	-	-	-	-	1	-	-	-	-	-	-	
Promina	-	-	-	-	-	-	-	-	-	-	-	-	-	-	-	-	-	-	-	
Rogoznica	3	-	3	-	-	-	-	-	1	-	-	1	-	-	-	-	1	-	-	
Ružić	4	1	2	2	-	-	-	1	-	-	-	-	-	2	-	1	-	-	-	
Tisno	3	3	2	1	-	-	-	-	-	-	-	1	-	-	1	-	-	-	-	1
Tribunj	-	-	-	-	-	-	-	-	-	-	-	-	-	-	-	-	-	-	-	
Unešić	-	-	-	-	-	-	-	-	-	-	-	-	-	-	-	-	-	-	-	
Vukovarsko-srijemska Vukovar-Sirmium	98	33	68	26	3	-	1	9	4	6	4	7	12	4	9	10	9	9	15	
Gradovi/ Towns																				
Ilok	5	3	4	1	-	-	-	1	-	1	-	-	1	-	1	-	-	1	-	
Otok	5	1	3	1	1	-	-	-	-	-	-	1	1	1	-	1	-	1	-	
Vinkovci	20	6	12	7	-	-	1	-	2	1	-	5	2	-	-	5	-	2	3	
Vukovar	9	3	6	2	1	-	-	2	-	-	-	1	1	-	3	1	1	-	-	
Županja	5	1	4	1	-	-	-	2	-	1	-	-	1	-	-	1	-	-	-	

4.10. NASILNE SMRTI PREMA SPOLU UMRLIH, VRSTI NASILNE SMRTI I MJESECU DOGAĐAJA U 2022. PO ŽUPANIJAMA I GRADOVIMA/OPĆINAMA
VIOLENT DEATHS, BY SEX OF DECEASED, TYPE OF DEATH AND MONTH OF OCCURRENCE, BY COUNTIES AND TOWNS/MUNICIPALITIES, 2022

(nastavak)
(continued)

Županija County of	Ukupno Total	Od toga žene Out of that women	Vrsta nasilne smrti Type of violent death					Mjesec događaja Month of occurrence											
			nesretan slučaj Accident	samo- ubojstvo Suicide	ubojstvo Homicide	posljedica ratnih događanja As cause of war	nepoznata, nerazjaš- njena smrt Unknown cause of death	I.	II.	III.	IV.	V.	VI.	VII.	VIII.	IX.	X.	XI.	XII.
<i>Općine/ Municipalities</i>																			
Andrijaševci	4	2	3	1	-	-	-	1	-	-	-	1	-	1	-	1	-	-	-
Babina Greda	1	-	1	-	-	-	-	-	-	-	-	-	-	-	-	-	-	1	-
Bogdanovci	2	1	2	-	-	-	-	-	-	-	-	-	-	-	1	-	-	-	1
Borovo	1	1	1	-	-	-	-	-	-	-	-	-	-	-	-	1	-	-	-
Bošnjaci	2	-	1	1	-	-	-	-	-	-	-	-	-	1	-	-	-	1	-
Cerna	4	-	1	2	1	-	1	-	-	1	-	1	-	-	1	-	-	-	-
Drenovci	2	1	2	-	-	-	-	1	-	-	-	1	-	-	-	-	-	-	-
Gradište	-	-	-	-	-	-	-	-	-	-	-	-	-	-	-	-	-	-	-
Gunja	2	-	1	1	-	-	-	-	-	-	-	-	-	-	-	-	-	1	1
Ivankovo	4	2	2	2	-	-	-	-	1	-	-	-	-	-	-	-	-	-	3
Jarmina	1	1	1	-	-	-	-	-	-	-	-	-	-	-	-	-	-	-	1
Lovas	-	-	-	-	-	-	-	-	-	-	-	-	-	-	-	-	-	-	-
Markušica	1	1	1	-	-	-	-	-	-	-	-	-	-	-	-	-	-	-	1
Negoslavci	-	-	-	-	-	-	-	-	-	-	-	-	-	-	-	-	-	-	-
Nijemci	5	2	5	-	-	-	-	-	-	1	-	-	-	-	-	-	2	1	1
Nuštar	8	3	4	4	-	-	-	-	2	-	-	2	2	-	1	-	-	-	1
Privlaka	1	-	1	-	-	-	-	-	-	-	-	-	-	-	-	-	-	-	1
Stari Jankovci	2	-	2	-	-	-	-	1	-	-	1	-	-	-	-	-	-	-	-
Stari Mikanovci	-	-	-	-	-	-	-	-	-	-	-	-	-	-	-	-	-	-	-
Štitar	-	-	-	-	-	-	-	-	-	-	-	-	-	-	-	-	-	-	-
Tompojevci	-	-	-	-	-	-	-	-	-	-	-	-	-	-	-	-	-	-	-
Tordinci	4	1	3	1	-	-	-	-	-	1	-	-	-	-	-	-	-	-	3
Tovarnik	2	-	2	-	-	-	-	1	-	-	-	-	-	-	-	1	-	-	-
Trpinja	3	-	1	2	-	-	-	-	-	2	-	1	-	-	-	-	-	-	-
Vodinci	2	2	2	-	-	-	-	-	-	-	-	-	-	-	-	-	1	1	-
Vrbanja	3	2	3	-	-	-	-	-	-	-	-	2	1	-	-	-	-	-	-
Splitsko-dalmatinska Split-Dalmatia	235	80	191	38	2	-	4	32	23	21	15	13	10	25	21	13	27	18	17
<i>Gradovi/ Towns</i>																			
Hvar	3	1	3	-	-	-	-	1	-	1	-	-	-	-	-	-	1	-	-
Imotski	7	1	6	1	-	-	-	2	-	2	-	-	1	2	-	-	-	-	-
Kaštela	24	12	18	4	1	-	1	2	2	1	1	3	1	3	2	3	-	3	3
Komiža	3	-	3	-	-	-	-	-	-	1	-	-	-	-	-	-	2	-	-
Makarska	3	1	3	-	-	-	-	2	-	-	-	1	-	-	-	-	-	-	-
Omiš	5	1	4	1	-	-	-	1	-	1	-	2	-	1	-	-	-	-	-
Sinj	9	2	8	1	-	-	-	1	-	1	-	-	2	2	-	-	-	1	2
Šolin	9	4	8	1	-	-	-	1	-	2	1	-	-	1	1	-	-	3	-
Split	84	33	64	18	1	-	1	11	12	6	9	6	4	7	6	5	8	4	6
Stari Grad	2	1	2	-	-	-	-	-	-	-	-	-	-	1	-	-	-	1	-
Supetar	3	-	3	-	-	-	-	1	-	-	-	-	-	-	-	-	2	-	-
Trilj	1	1	1	-	-	-	-	-	-	1	-	-	-	-	-	-	-	-	-
Trogir	8	3	7	1	-	-	-	-	-	1	-	-	1	-	1	3	1	-	1
Vis	-	-	-	-	-	-	-	-	-	-	-	-	-	-	-	-	-	-	-
Vrgorac	4	-	4	-	-	-	-	-	1	-	-	-	2	1	-	-	-	-	-
Vrlika	1	-	1	-	-	-	-	-	-	-	-	-	-	-	-	-	1	-	-
<i>Općine/ Municipalities</i>																			
Baška Voda	1	-	-	1	-	-	-	-	-	-	-	-	-	-	-	-	1	-	-
Bol	1	1	1	-	-	-	-	-	1	-	-	-	-	-	-	-	-	-	-
Brela	2	1	1	1	-	-	-	1	-	-	-	-	1	-	-	-	-	-	-
Cista Provo	2	1	2	-	-	-	-	1	-	-	-	-	-	-	-	-	1	-	-
Dicmo	-	-	-	-	-	-	-	-	-	-	-	-	-	-	-	-	-	-	-
Dugi Rat	5	-	4	1	-	-	-	1	1	-	-	-	-	-	-	-	2	-	1
Dugopolje	2	-	2	-	-	-	-	1	-	-	-	-	1	-	-	-	-	-	-
Gradac	1	1	1	-	-	-	-	-	-	-	-	-	-	-	-	-	-	1	-
Hrvace	4	-	2	2	-	-	-	-	-	1	-	-	1	-	-	-	2	-	-
Jelsa	5	1	4	1	-	-	-	2	1	-	-	1	-	1	-	-	-	-	-
Klis	8	4	8	-	-	-	-	3	1	1	-	-	1	-	-	-	-	1	1
Lečevica	-	-	-	-	-	-	-	-	-	-	-	-	-	-	-	-	-	-	-
Lokvičići	1	-	1	-	-	-	-	-	-	-	-	-	-	-	-	-	-	1	-
Lovreć	-	-	-	-	-	-	-	-	-	-	-	-	-	-	-	-	-	-	-
Marina	5	-	4	-	-	-	-	1	-	1	-	-	-	1	-	1	-	-	1
Milna	1	1	1	-	-	-	-	-	-	-	-	-	-	1	-	-	-	-	-
Muč	3	1	2	1	-	-	-	-	2	-	-	-	-	-	-	-	1	-	-
Nerežišća	2	-	-	2	-	-	-	-	-	-	-	-	-	-	1	1	-	-	-
Okrug	-	-	-	-	-	-	-	-	-	-	-	-	-	-	-	-	-	-	-
Otok	1	-	1	-	-	-	-	-	-	-	-	-	-	-	-	-	1	-	-

4.10. NASILNE SMRTI PREMA SPOLU UMRLIH, VRSTI NASILNE SMRTI I MJESECU DOGAĐAJA U 2022. PO ŽUPANIJAMA I GRADOVIMA/OPĆINAMA
VIOLENT DEATHS, BY SEX OF DECEASED, TYPE OF DEATH AND MONTH OF OCCURRENCE, BY COUNTIES AND TOWNS/MUNICIPALITIES, 2022

(nastavak)
(continued)

Županija County of	Ukupno Total	Od toga žene Out of that women	Vrsta nasilne smrti Type of violent death					Mjesec događaja Month of occurrence												
			nesretni slučaj Accident	samo- ubojstvo Suicide	ubojstvo Homicide	posljedica ratnih događanja As cause of war	nepoznata, nerazjaš- njena smrt Unknown cause of death	I.	II.	III.	IV.	V.	VI.	VII.	VIII.	IX.	X.	XI.	XII.	
Podbabje	1	1	1	-	-	-	-	-	-	-	-	-	-	-	-	-	-	-	-	1
Podgora	3	3	3	-	-	-	-	1	-	-	-	-	-	1	1	-	-	-	-	-
Podstrana	3	3	2	-	-	-	1	-	-	-	1	-	-	2	-	-	-	-	-	-
Postira	2	-	2	-	-	-	-	-	-	-	-	1	-	-	-	-	-	1	-	-
Prgomet	-	-	-	-	-	-	-	-	-	-	-	-	-	-	-	-	-	-	-	-
Primorski Dolac	-	-	-	-	-	-	-	-	-	-	-	-	-	-	-	-	-	-	-	-
Proložac	-	-	-	-	-	-	-	-	-	-	-	-	-	-	-	-	-	-	-	-
Pučišća	1	-	1	-	-	-	-	-	-	1	-	-	-	-	-	-	-	-	-	-
Runovići	1	-	-	1	-	-	-	-	-	-	-	-	-	-	-	-	-	-	1	-
Seget	7	2	6	1	-	-	-	1	-	2	-	-	1	-	1	-	1	-	1	1
Seica	2	-	2	-	-	-	-	-	-	1	-	-	-	-	-	-	-	1	-	-
Sučuraj	-	-	-	-	-	-	-	-	-	-	-	-	-	-	-	-	-	-	-	-
Sutivan	-	-	-	-	-	-	-	-	-	-	-	-	-	-	-	-	-	-	-	-
Šestanovac	1	-	1	-	-	-	-	-	-	-	-	-	-	-	-	-	-	1	-	-
Šolta	1	-	1	-	-	-	-	-	-	-	-	-	1	-	-	-	-	-	-	-
Tučepi	1	-	1	-	-	-	-	-	-	-	-	-	-	1	-	-	-	-	-	-
Zadvarje	-	-	-	-	-	-	-	-	-	-	-	-	-	-	-	-	-	-	-	-
Zagvozd	1	-	1	-	-	-	-	-	-	-	-	-	-	-	-	-	-	-	1	-
Zmijavci	1	-	1	-	-	-	-	-	-	-	-	-	1	-	-	-	-	-	-	-
Istarska Istria	129	55	94	26	3	-	6	11	11	7	13	12	12	13	14	10	9	8	9	9
Gradovi/ Towns																				
Buje – Buie	2	1	2	-	-	-	-	-	-	-	-	-	1	1	-	-	-	-	-	-
Buzet	4	1	3	1	-	-	-	-	-	1	-	-	1	1	1	1	-	-	-	-
Labin	11	3	10	1	-	-	-	-	2	2	1	1	1	-	2	-	2	-	-	-
Novigrad – Cittanova	3	-	2	1	-	-	-	-	-	1	-	-	1	-	1	-	1	-	-	-
Pazin	5	3	3	2	-	-	-	-	1	-	-	1	1	-	1	-	1	-	1	-
Poreč – Parenzo	13	4	7	4	-	-	2	-	-	3	3	-	1	-	2	1	2	1	2	1
Pula – Pola	37	19	23	8	3	-	3	5	3	1	4	3	4	3	5	1	4	1	4	3
Rovinj – Rovigno	7	3	5	2	-	-	-	2	-	-	1	-	1	2	-	-	1	-	-	-
Umag – Umago	11	8	11	-	-	-	-	-	-	1	-	1	-	1	3	-	3	-	3	2
Vodnjan – Dignano	2	-	2	-	-	-	-	1	-	-	-	-	-	1	-	-	-	-	-	-
Općine/ Municipalities																				
Bale – Valle	1	-	1	-	-	-	-	-	-	1	-	-	-	-	-	-	-	-	-	-
Barban	2	1	1	1	-	-	-	-	-	-	-	-	1	-	-	-	1	-	-	-
Brtonigla – Verteneglio	1	1	1	-	-	-	-	-	-	-	-	-	-	-	-	-	-	-	-	1
Cerovlje	-	-	-	-	-	-	-	-	-	-	-	-	-	-	-	-	-	-	-	-
Fažana – Fasana	1	-	1	-	-	-	-	-	-	-	-	1	-	-	-	-	-	-	-	-
Funtana – Fontane	-	-	-	-	-	-	-	-	-	-	-	-	-	-	-	-	-	-	-	-
Gračišće	1	-	1	-	-	-	-	-	1	-	-	-	-	-	-	-	-	-	-	-
Grožnjan – Grisignana	1	1	1	-	-	-	-	-	-	-	-	1	-	-	-	-	-	-	-	-
Kanfanar	3	1	3	-	-	-	-	1	-	-	-	1	-	-	1	-	-	-	-	-
Karolja	1	-	1	-	-	-	-	-	1	-	-	-	-	-	-	-	-	-	-	-
Kaštelir-Labinci – Castelliere-S.Domenica	1	-	-	1	-	-	-	1	-	-	-	-	-	-	-	-	-	-	-	-
Kršan	1	-	1	-	-	-	-	-	-	-	-	-	1	-	-	-	-	-	-	-
Lanišće	-	-	-	-	-	-	-	-	-	-	-	-	-	-	-	-	-	-	-	-
Ližnjan – Lisignano	1	-	-	1	-	-	-	-	-	-	-	-	-	-	-	-	-	-	1	-
Lupoglav	1	-	1	-	-	-	-	-	-	-	1	-	-	-	-	-	-	-	-	-
Marčana	5	2	3	2	-	-	-	-	1	1	-	1	-	-	1	-	-	-	-	1
Medulin	4	2	3	1	-	-	-	-	1	1	-	-	-	1	1	-	-	-	-	-
Motovun – Montona	-	-	-	-	-	-	-	-	-	-	-	-	-	-	-	-	-	-	-	-
Oprtalj – Portole	-	-	-	-	-	-	-	-	-	-	-	-	-	-	-	-	-	-	-	-
Pićan	-	-	-	-	-	-	-	-	-	-	-	-	-	-	-	-	-	-	-	-
Raša	1	-	1	-	-	-	-	-	-	1	-	-	-	-	-	-	-	-	-	-
Sveta Nedelja	2	2	2	-	-	-	-	1	-	-	-	-	-	-	-	-	-	-	-	1
Sveti Lovreč	1	-	-	1	-	-	-	-	-	-	-	-	-	-	1	-	-	-	-	-
Sveti Petar u Šumi	1	1	1	-	-	-	-	-	-	-	-	-	-	1	-	-	-	-	-	-
Svetvinčenat	-	-	-	-	-	-	-	-	-	-	-	-	-	-	-	-	-	-	-	-
Tar-Vabriga – Torre-Abrega	2	1	1	-	-	-	1	-	-	-	-	-	-	1	-	1	-	-	-	-
Tinjan	1	1	1	-	-	-	-	-	-	-	-	1	-	-	-	-	-	-	-	-
Višnjan – Visignano	-	-	-	-	-	-	-	-	-	-	-	-	-	-	-	-	-	-	-	-
Vižinada – Visinada	1	-	1	-	-	-	-	-	1	-	-	-	-	-	-	-	-	-	-	-
Vrsar – Orsera	1	-	1	-	-	-	-	-	-	-	-	-	1	-	-	-	-	-	-	-
Žminj	-	-	-	-	-	-	-	-	-	-	-	-	-	-	-	-	-	-	-	-

4.10. NASILNE SMRTI PREMA SPOLU UMRLIH, VRSTI NASILNE SMRTI I MJESECU DOGAĐAJA U 2022. PO ŽUPANIJAMA I GRADOVIMA/OPĆINAMA
VIOLENT DEATHS, BY SEX OF DECEASED, TYPE OF DEATH AND MONTH OF OCCURRENCE, BY COUNTIES AND TOWNS/MUNICIPALITIES, 2022

(nastavak)
(continued)

Županija County of	Ukupno Total	Od toga žene Out of that women	Vrsta nasilne smrti Type of violent death					Mjesec događaja Month of occurrence											
			nesretan slučaj Accident	samo- ubojstvo Suicide	ubojstvo Homicide	posljedica ratnih događanja As cause of war	nepoznata, nerazjaš- njena smrt Unknown cause of death	I.	II.	III.	IV.	V.	VI.	VII.	VIII.	IX.	X.	XI.	XII.
Dubrovačko-neretvanska Dubrovnik-Neretva	68	27	49	13	3	-	3	8	6	7	1	7	5	9	2	9	5	4	5
Gradovi/ Towns																			
Dubrovnik	20	4	13	5	-	-	2	2	1	1	-	3	2	3	-	5	1	1	1
Korčula	6	4	6	-	-	-	-	1	1	1	-	1	-	-	1	-	-	-	1
Metković	3	1	1	2	-	-	-	-	-	-	-	1	1	-	1	-	-	-	-
Opuzen	2	1	2	-	-	-	-	-	1	-	-	-	-	-	-	-	-	-	1
Ploče	7	2	4	1	2	-	-	1	1	2	-	2	-	1	-	-	-	-	-
Općine/ Municipalities																			
Blato	3	2	3	-	-	-	-	-	1	-	-	-	-	-	-	2	-	-	-
Dubrovačko primorje	3	2	2	1	-	-	-	1	-	-	-	1	-	-	-	-	-	1	-
Janjina	-	-	-	-	-	-	-	-	-	-	-	-	-	-	-	-	-	-	-
Konavle	7	2	5	1	-	-	1	-	-	2	-	1	1	-	1	1	1	1	1
Kula Norinska	-	-	-	-	-	-	-	-	-	-	-	-	-	-	-	-	-	-	-
Lastovo	-	-	-	-	-	-	-	-	-	-	-	-	-	-	-	-	-	-	-
Lumbarda	3	3	3	-	-	-	-	-	-	-	-	-	-	-	1	-	1	1	-
Mljet	-	-	-	-	-	-	-	-	-	-	-	-	-	-	-	-	-	-	-
Orebić	3	1	2	1	-	-	-	-	-	1	-	1	-	-	-	-	-	-	1
Pojezerje	-	-	-	-	-	-	-	-	-	-	-	-	-	-	-	-	-	-	-
Slivno	1	1	1	-	-	-	-	-	-	-	-	-	1	-	-	-	-	-	-
Smokvica	3	-	3	-	-	-	-	3	-	-	-	-	-	-	-	-	-	-	-
Ston	2	-	1	1	-	-	-	-	-	-	-	-	-	-	-	-	2	-	-
Trpanj	-	-	-	-	-	-	-	-	-	-	-	-	-	-	-	-	-	-	-
Vela Luka	4	4	2	1	1	-	-	-	1	-	-	-	2	-	-	-	-	1	-
Zažabljje	1	-	1	-	-	-	-	-	-	-	1	-	-	-	-	-	-	-	-
Župa dubrovačka	-	-	-	-	-	-	-	-	-	-	-	-	-	-	-	-	-	-	-
Međimurska Međimurje	89	39	66	23	-	-	-	3	3	7	10	9	8	6	9	7	11	8	8
Gradovi/ Towns																			
Čakovec	18	8	14	4	-	-	-	1	-	3	3	-	2	1	2	1	2	-	3
Mursko Središće	5	2	2	3	-	-	-	-	1	2	-	1	-	-	-	-	-	1	-
Prelog	5	4	5	-	-	-	-	-	-	-	-	1	1	-	1	1	-	1	-
Općine/ Municipalities																			
Belica	1	-	1	-	-	-	-	-	-	-	-	-	-	-	-	1	-	-	-
Dekanovec	1	-	1	-	-	-	-	-	-	-	-	-	1	-	-	-	-	-	-
Domašinec	2	2	2	-	-	-	-	-	-	-	-	1	-	-	-	-	1	-	-
Donja Dubrava	1	1	1	-	-	-	-	-	-	-	-	-	-	-	-	-	1	-	-
Donji Kraljevec	4	2	3	1	-	-	-	-	-	-	-	2	-	1	-	-	-	-	1
Donji Vidovec	1	-	1	-	-	-	-	-	-	-	-	-	1	-	-	-	-	-	-
Goričan	2	1	1	1	-	-	-	-	-	-	-	1	-	-	-	-	1	-	-
Gornji Mihaljevec	2	-	1	1	-	-	-	1	-	-	-	-	-	-	-	1	-	-	-
Kotoriba	1	-	1	-	-	-	-	-	-	-	-	-	-	1	-	-	-	-	-
Mala Subotica	5	1	4	1	-	-	-	-	1	-	1	1	-	-	-	1	-	-	1
Nedelišće	9	3	5	4	-	-	-	-	-	-	1	-	1	-	2	1	2	-	2
Orehovica	2	-	1	1	-	-	-	-	-	-	1	-	-	-	-	-	-	1	-
Podturen	3	1	2	1	-	-	-	1	-	-	1	-	-	-	-	1	-	-	-
Pribislavec	2	1	2	-	-	-	-	-	-	-	-	-	1	-	-	-	1	-	-
Selnica	5	4	3	2	-	-	-	-	-	1	2	-	1	-	-	-	1	-	-
Strahoninec	2	1	2	-	-	-	-	-	-	1	-	1	-	-	-	-	-	-	-
Sveta Marija	2	-	1	1	-	-	-	-	-	-	1	1	-	-	-	-	-	-	-
Sveti Juraj na Bregu	6	3	4	2	-	-	-	-	1	-	-	-	-	-	1	-	1	3	-
Sveti Martin na Muri	6	4	6	-	-	-	-	-	-	1	-	1	-	-	-	-	1	2	1
Šenkovec	1	1	1	-	-	-	-	-	-	-	-	-	-	1	-	-	-	-	-
Štrigova	2	-	1	1	-	-	-	-	-	-	-	-	2	-	-	-	-	-	-
Vratišinec	1	-	1	-	-	-	-	-	-	-	1	-	-	-	-	-	-	-	-
Grad Zagreb City of Zagreb	396	154	197	87	5	-	107	40	39	27	31	29	27	31	38	35	47	22	30

4.11. NASILNE SMRTI PREMA STAROSTI UMRLIH U 2022. PO ŽUPANIJAMA I GRADOVIMA/OPĆINAMA
VIOLENT DEATHS, BY AGE OF DECEASED, BY COUNTIES AND TOWNS/MUNICIPALITIES, 2022

Županija County of	Ukupno Total	Godine starosti Age																		80 i više 80 and over	nepo- znato Unknown
		0	1-4	5-9	10-14	15-19	20-24	25-29	30-34	35-39	40-44	45-49	50-54	55-59	60-64	65-69	70-74	75-79			
Republika Hrvatska Republic of Croatia	2 611	2	8	5	5	32	64	75	62	77	112	104	143	126	172	180	239	211	994	-	
Zagrebačka Zagreb	173	1	-	-	-	4	8	6	3	2	10	6	11	3	12	10	26	14	57	-	
Gradovi/ Towns																					
Dugo Selo	15	-	-	-	-	1	1	-	-	-	1	2	1	1	2	-	-	2	4	-	
Ivanić-Grad	5	-	-	-	-	-	-	-	-	-	-	-	-	-	1	-	-	-	4	-	
Jastrebarsko	11	-	-	-	-	-	-	-	-	-	-	-	-	-	1	2	2	1	5	-	
Samobor	9	-	-	-	-	-	1	-	1	-	-	1	2	-	1	1	-	-	2	-	
Sveta Nedelja	6	-	-	-	-	-	-	1	-	-	-	-	-	-	-	-	-	2	3	-	
Sveti Ivan Zelina	16	-	-	-	-	-	1	1	-	-	1	-	1	1	2	1	3	1	4	-	
Velika Gorica	32	1	-	-	-	1	1	2	1	-	4	2	1	-	3	1	6	2	7	-	
Vrbovec	9	-	-	-	-	-	-	-	-	-	-	-	1	-	1	1	1	1	4	-	
Zaprešić	9	-	-	-	-	-	-	-	-	-	-	-	1	-	-	-	2	1	5	-	
Općine/ Municipalities																					
Bedenica	2	-	-	-	-	-	-	-	-	-	1	-	-	-	-	-	-	-	1	-	
Bistra	4	-	-	-	-	-	-	-	-	1	1	-	1	-	-	-	-	-	1	-	
Brckovljani	3	-	-	-	-	-	2	-	-	-	1	-	-	-	-	-	-	-	-	-	
Brdovec	8	-	-	-	-	-	-	-	1	1	1	-	-	-	1	-	1	2	1	-	
Dubrava	-	-	-	-	-	-	-	-	-	-	-	-	-	-	-	-	-	-	-	-	
Dubravica	-	-	-	-	-	-	-	-	-	-	-	-	-	-	-	-	-	-	-	-	
Farkaševac	2	-	-	-	-	-	-	-	-	-	-	1	-	-	-	-	-	1	-	-	
Gradec	4	-	-	-	-	-	-	1	-	-	-	-	-	-	-	-	1	-	2	-	
Jakovlje	-	-	-	-	-	-	-	-	-	-	-	-	-	-	-	-	-	-	-	-	
Klinča Sela	3	-	-	-	-	-	-	-	-	-	-	-	1	-	-	-	-	-	2	-	
Kloštar Ivanić	6	-	-	-	-	-	-	-	-	-	-	-	-	-	-	-	2	-	4	-	
Krašić	3	-	-	-	-	-	-	-	-	-	-	-	-	-	-	1	-	-	2	-	
Kravarско	1	-	-	-	-	-	-	-	-	-	-	-	1	-	-	-	-	-	-	-	
Križ	5	-	-	-	-	1	-	-	-	-	-	-	-	-	-	-	3	-	1	-	
Luka	-	-	-	-	-	-	-	-	-	-	-	-	-	-	-	-	-	-	-	-	
Marija Gorica	2	-	-	-	-	-	-	-	-	-	-	-	-	1	-	-	1	-	-	-	
Orle	-	-	-	-	-	-	-	-	-	-	-	-	-	-	-	-	-	-	-	-	
Pisarovina	5	-	-	-	-	-	-	-	-	-	-	-	-	-	-	2	1	-	2	-	
Pokupsko	1	-	-	-	-	-	-	-	-	-	-	-	-	-	-	-	-	1	-	-	
Preseka	-	-	-	-	-	-	-	-	-	-	-	-	-	-	-	-	-	-	-	-	
Pušća	4	-	-	-	-	-	1	1	-	-	-	-	1	-	-	-	1	-	-	-	
Rakovec	1	-	-	-	-	-	-	-	-	-	-	-	-	-	-	-	1	-	-	-	
Rugvica	5	-	-	-	-	-	1	-	-	-	-	-	-	-	-	1	1	-	2	-	
Stupnik	1	-	-	-	-	1	-	-	-	-	-	-	-	-	-	-	-	-	-	-	
Žumberak	1	-	-	-	-	-	-	-	-	-	-	-	-	-	-	-	-	-	1	-	
Krapinsko-zagorska Krapina-Zagorje	99	-	1	1	-	2	-	1	4	-	7	2	8	9	15	9	11	4	25	-	
Gradovi/ Towns																					
Donja Stubica	4	-	-	-	-	-	-	-	-	-	-	-	-	2	-	2	-	-	-	-	
Klanjec	4	-	-	-	-	-	-	-	-	-	-	-	3	1	-	-	-	-	-	-	
Krapina	8	-	-	-	-	-	-	2	-	-	1	1	1	1	-	-	-	-	2	-	
Orosiavlje	5	-	1	1	-	-	-	-	-	-	1	-	1	-	-	-	-	-	1	-	
Pregrada	6	-	-	-	-	-	-	-	-	-	-	-	-	1	2	-	1	-	2	-	
Zabok	6	-	-	-	-	-	-	-	-	1	-	1	-	2	-	1	1	-	-	-	
Zlatar	6	-	-	-	-	1	-	-	-	-	-	-	-	-	2	-	-	-	3	-	
Općine/ Municipalities																					
Bedekovčina	3	-	-	-	-	1	-	-	-	-	1	-	-	-	-	-	-	-	1	-	
Budinščina	2	-	-	-	-	-	-	-	-	-	-	-	-	-	-	-	-	1	1	-	
Desinić	7	-	-	-	-	-	-	1	-	-	1	-	1	-	-	-	2	1	1	-	
Đurmanec	3	-	-	-	-	-	-	-	-	-	-	-	-	1	-	-	-	-	2	-	
Gornja Stubica	2	-	-	-	-	-	-	-	-	-	1	-	-	-	-	-	1	-	-	-	
Hrašćina	1	-	-	-	-	-	-	-	-	-	-	-	-	-	-	-	-	-	1	-	
Hum na Sutli	4	-	-	-	-	-	-	-	2	-	-	-	-	1	-	1	-	-	-	-	
Jesenje	1	-	-	-	-	-	-	-	-	-	-	-	-	-	-	-	-	-	1	-	
Konjšćina	1	-	-	-	-	-	-	-	-	-	-	-	-	-	-	-	-	-	1	-	
Kraljevec na Sutli	-	-	-	-	-	-	-	-	-	-	-	-	-	-	-	-	-	-	-	-	
Krapinske Toplice	4	-	-	-	-	-	-	-	-	-	-	-	-	1	1	1	-	1	-	-	
Kumrovec	2	-	-	-	-	-	-	-	-	-	-	-	-	-	1	-	1	-	-	-	
Lobor	7	-	-	-	-	-	-	-	-	-	1	-	-	-	2	2	-	-	2	-	
Mače	3	-	-	-	-	-	-	-	-	-	-	-	-	-	1	-	2	-	-	-	
Marija Bistrica	4	-	-	-	-	-	-	-	-	-	2	-	-	-	1	-	-	-	1	-	
Mihovljan	2	-	-	-	-	-	-	-	-	-	-	-	-	-	-	1	-	-	1	-	
Novi Golubovec	-	-	-	-	-	-	-	-	-	-	-	-	-	-	-	-	-	-	-	-	
Petrovsko	2	-	-	-	-	-	-	-	-	-	-	-	-	1	-	-	-	-	1	-	
Radoboj	1	-	-	-	-	-	-	-	-	-	-	-	-	-	-	-	-	-	1	-	

4.11. NASILNE SMRTI PREMA STAROSTI UMRLIH U 2022. PO ŽUPANIJAMA I GRADOVIMA/OPĆINAMA
VIOLENT DEATHS, BY AGE OF DECEASED, BY COUNTIES AND TOWNS/MUNICIPALITIES, 2022

(nastavak)
(continued)

Županija County of	Ukupno Total	Godine starosti Age																		nepo- znato Unknown
		0	1-4	5-9	10-14	15-19	20-24	25-29	30-34	35-39	40-44	45-49	50-54	55-59	60-64	65-69	70-74	75-79	80 i više 80 and over	
Stubičke Toplice	1	-	-	-	-	-	-	-	-	-	-	-	-	-	-	-	-	-	1	-
Sveti Križ Začretje	4	-	-	-	-	-	-	-	-	-	-	-	-	-	1	3	-	-	-	-
Tuhelj	3	-	-	-	-	-	-	-	-	-	-	1	-	-	-	2	-	-	-	-
Veliko Trgovišće	1	-	-	-	-	-	-	-	-	-	-	1	-	-	-	-	-	-	-	-
Zagorska Sela	1	-	-	-	-	-	-	-	-	-	-	-	-	-	-	-	-	-	1	-
Zlatar-Bistrica	1	-	-	-	-	-	-	-	-	-	-	-	-	-	-	-	-	-	1	-
Sisačko-moslavačka Sisak-Moslavina	114	-	-	1	1	2	1	1	-	4	1	5	7	5	8	13	12	11	42	-
Gradovi/ Towns																				
Glina	2	-	-	-	-	-	-	-	-	-	-	-	-	-	-	-	1	1	-	-
Hrvatska Kostajnica	2	-	-	-	-	-	-	-	-	-	-	-	-	-	-	-	2	-	-	-
Kutina	22	-	-	-	-	1	-	-	-	1	-	-	1	3	1	1	4	10	-	-
Novska	23	-	-	-	-	1	-	1	-	1	-	1	3	-	1	1	2	12	-	-
Petrinja	15	-	-	-	-	-	-	-	-	-	2	2	-	6	-	1	4	-	-	-
Popovača	4	-	-	-	1	-	-	-	-	-	-	-	-	-	-	1	-	2	-	-
Sisak	23	-	-	1	-	-	1	-	-	1	-	1	2	3	5	3	-	5	-	-
Općine/ Municipalities																				
Donji Kukuruzari	-	-	-	-	-	-	-	-	-	-	-	-	-	-	-	-	-	-	-	-
Dvor	5	-	-	-	-	-	-	-	-	-	-	-	2	1	-	-	-	2	-	-
Gvozd	1	-	-	-	-	-	-	-	-	-	-	-	-	-	-	-	1	-	-	-
Hrvatska Dubica	4	-	-	-	-	-	-	-	1	-	-	1	-	-	-	1	-	1	-	-
Jasenovac	4	-	-	-	-	-	-	-	-	-	1	-	-	-	-	-	1	2	-	-
Lekenik	2	-	-	-	-	-	-	-	-	1	-	-	-	-	-	-	1	-	-	-
Lipovljani	3	-	-	-	-	-	-	-	-	-	-	-	-	-	-	-	1	2	-	-
Majur	-	-	-	-	-	-	-	-	-	-	-	-	-	-	-	-	-	-	-	-
Martinska Ves	-	-	-	-	-	-	-	-	-	-	-	-	-	-	-	-	-	-	-	-
Sunja	2	-	-	-	-	-	-	-	-	-	-	-	-	1	-	-	-	1	-	-
Topusko	2	-	-	-	-	-	-	-	-	-	-	-	-	-	-	1	-	1	-	-
Velika Ludina	-	-	-	-	-	-	-	-	-	-	-	-	-	-	-	-	-	-	-	-
Karlovačka Karlovac	116	-	1	-	-	1	1	1	4	4	2	3	7	6	6	6	9	12	53	-
Gradovi/ Towns																				
Duga Resa	7	-	1	-	-	-	-	-	-	1	-	-	1	1	-	-	1	2	-	-
Karlovac	49	-	-	-	-	-	-	1	3	1	2	2	2	2	2	5	4	25	-	-
Ogulin	8	-	-	-	-	-	-	-	-	-	-	-	1	-	1	1	2	3	-	-
Ozalj	4	-	-	-	-	-	-	-	-	-	-	-	-	1	-	-	-	3	-	-
Slunj	5	-	-	-	-	-	-	-	-	-	-	1	-	-	-	-	1	3	-	-
Općine/ Municipalities																				
Barilović	4	-	-	-	-	-	-	1	-	-	-	-	-	-	-	-	2	1	-	-
Bosiljevo	2	-	-	-	-	-	-	-	-	-	-	-	-	-	-	-	-	2	-	-
Cetingrad	2	-	-	-	-	-	-	-	-	-	-	1	-	-	-	-	-	1	-	-
Draganić	5	-	-	-	-	-	-	-	-	-	-	1	-	-	-	1	1	2	-	-
Generalski Stol	4	-	-	-	-	-	1	-	-	-	-	1	-	-	-	1	-	1	-	-
Josipdol	5	-	-	-	-	1	-	1	-	-	-	-	-	1	1	-	-	1	-	-
Kamanje	-	-	-	-	-	-	-	-	-	-	-	-	-	-	-	-	-	-	-	-
Krnjak	1	-	-	-	-	-	-	-	-	-	-	-	-	-	-	-	-	1	-	-
Lasinja	2	-	-	-	-	-	-	-	1	-	-	-	-	1	-	-	-	-	-	-
Netretić	3	-	-	-	-	-	-	-	-	-	-	1	1	-	1	-	-	-	-	-
Plaški	3	-	-	-	-	-	-	-	-	-	-	-	-	-	1	-	-	2	-	-
Rakovica	-	-	-	-	-	-	-	-	-	-	-	-	-	-	-	-	-	-	-	-
Ribnik	3	-	-	-	-	-	-	-	-	-	-	-	-	-	-	-	-	3	-	-
Saborsko	1	-	-	-	-	-	-	-	-	-	-	-	-	-	-	-	-	1	-	-
Tounj	2	-	-	-	-	-	-	1	-	-	1	-	-	-	-	-	-	-	-	-
Vojnić	5	-	-	-	-	-	-	1	-	-	-	-	-	-	-	1	1	2	-	-
Žakanje	1	-	-	-	-	-	-	-	-	-	-	-	1	-	-	-	-	-	-	-
Varaždinska Varaždin	99	-	1	-	-	1	2	6	2	4	2	5	9	5	10	11	7	8	26	-
Gradovi/ Towns																				
Ivanec	6	-	-	-	-	-	-	-	-	-	1	1	-	-	-	-	2	2	-	-
Lepoglava	5	-	-	-	-	-	-	-	1	-	-	1	-	-	1	1	-	1	-	-
Ludbreg	1	-	-	-	-	-	-	-	-	-	-	-	-	1	-	-	-	-	-	-
Novi Marof	7	-	-	-	-	-	-	1	-	1	-	-	-	1	1	1	-	2	-	-
Varaždin	23	-	-	-	-	1	1	-	-	2	-	1	5	1	2	1	2	3	4	-
Varaždinske Toplice	7	-	-	-	-	-	-	-	-	-	-	-	-	1	-	-	2	1	3	-

4.11. NASILNE SMRTI PREMA STAROSTI UMRLIH U 2022. PO ŽUPANIJAMA I GRADOVIMA/OPĆINAMA
VIOLENT DEATHS, BY AGE OF DECEASED, BY COUNTIES AND TOWNS/MUNICIPALITIES, 2022

(nastavak)
(continued)

Županija County of	Ukupno Total	Godine starosti Age																	nepo- znato Unknown			
		0	1-4	5-9	10-14	15-19	20-24	25-29	30-34	35-39	40-44	45-49	50-54	55-59	60-64	65-69	70-74	75-79		80 i više 80 and over		
Ivanska	1	-	-	-	-	-	-	-	-	-	-	-	-	1	-	-	-	-	-	-	-	-
Kapela	3	-	-	-	-	-	-	-	-	-	2	-	-	-	-	-	-	-	-	-	1	-
Končanica	1	-	-	-	-	-	-	-	1	-	-	-	-	-	-	-	-	-	-	-	-	-
Nova Rača	4	-	-	-	-	-	-	-	-	-	-	-	-	-	3	-	-	-	-	-	1	-
Rovišće	3	-	-	-	-	-	-	-	-	-	-	-	-	-	1	-	-	-	-	-	2	-
Severin	-	-	-	-	-	-	-	-	-	-	-	-	-	-	-	-	-	-	-	-	-	-
Sirač	4	-	-	-	-	-	-	-	-	-	-	-	-	-	-	-	1	-	-	-	3	-
Šandrovac	1	-	-	-	-	-	-	-	-	-	-	-	-	-	-	-	-	-	-	-	1	-
Štefanje	2	-	-	-	-	-	-	-	-	-	-	-	-	-	1	-	1	-	-	-	-	-
Velika Pisanica	1	-	-	-	-	-	-	-	-	-	-	-	-	-	-	-	-	1	-	-	-	-
Velika Trnovitica	1	-	-	-	-	-	-	-	-	-	-	-	-	-	-	-	-	-	-	-	1	-
Veliki Grđevac	-	-	-	-	-	-	-	-	-	-	-	-	-	-	-	-	-	-	-	-	-	-
Veliko Trojstvo	1	-	-	-	-	-	-	-	-	1	-	-	-	-	-	-	-	-	-	-	-	-
Zrinski Topolovac	-	-	-	-	-	-	-	-	-	-	-	-	-	-	-	-	-	-	-	-	-	-
Primorsko-goranska	214	-	-	-	1	1	3	4	1	14	9	8	12	7	8	10	25	21	90	-	-	-
<i>Primorje-Gorski kotar</i>																						
Gradovi/ Towns																						
Bakar	3	-	-	-	-	-	-	-	-	-	-	-	-	-	-	-	1	-	-	2	-	-
Cres	1	-	-	-	-	-	-	-	-	-	-	-	-	-	-	-	-	-	-	1	-	-
Crikvenica	16	-	-	-	-	1	-	-	-	1	1	1	1	-	-	-	2	2	7	-	-	-
Čabar	3	-	-	-	-	-	-	-	-	-	-	1	-	-	-	-	-	-	2	-	-	-
Delnice	3	-	-	-	-	-	-	-	-	-	-	-	-	-	1	-	-	1	1	-	-	-
Kastav	4	-	-	-	-	-	-	-	-	-	1	-	-	-	-	-	-	1	2	-	-	-
Kraljevica	3	-	-	-	1	-	-	-	-	-	-	1	-	-	-	-	-	-	1	-	-	-
Krk	6	-	-	-	-	-	-	-	-	1	-	1	-	-	-	-	-	1	3	-	-	-
Mali Lošinj	8	-	-	-	-	1	-	-	-	1	1	-	1	-	1	-	1	-	3	-	-	-
Novi Vinodolski	2	-	-	-	-	-	-	-	-	-	-	-	-	-	1	-	-	-	1	-	-	-
Opatija	11	-	-	-	-	-	-	-	-	-	-	-	-	1	1	-	2	1	6	-	-	-
Rab	6	-	-	-	-	-	-	-	-	-	1	-	-	-	1	-	1	1	2	-	-	-
Rijeka	88	-	-	-	-	-	2	2	-	8	3	4	2	5	2	5	12	6	37	-	-	-
Vrbovsko	5	-	-	-	-	-	-	-	-	-	-	-	-	-	-	1	2	-	2	-	-	-
Općine/ Municipalities																						
Baška	-	-	-	-	-	-	-	-	-	-	-	-	-	-	-	-	-	-	-	-	-	-
Brod Moravice	-	-	-	-	-	-	-	-	-	-	-	-	-	-	-	-	-	-	-	-	-	-
Čavle	2	-	-	-	-	-	-	-	-	2	-	-	-	-	-	-	-	-	-	-	-	-
Dobrinj	2	-	-	-	-	-	-	-	-	-	-	-	1	-	-	-	-	1	-	-	-	-
Fužine	1	-	-	-	-	-	-	-	-	-	-	-	-	-	-	-	1	-	-	-	-	-
Jelenje	4	-	-	-	-	-	1	-	-	-	-	-	-	-	1	-	1	1	-	-	-	-
Klana	2	-	-	-	-	-	-	-	-	-	-	-	1	-	-	1	-	-	-	-	-	-
Kostrena	1	-	-	-	-	-	-	-	-	-	-	-	1	-	-	-	-	-	-	-	-	-
Lokve	1	-	-	-	-	-	-	-	-	-	-	-	-	-	-	-	1	-	-	-	-	-
Lopar	1	-	-	-	-	-	-	-	-	-	-	-	-	-	-	-	-	1	-	-	-	-
Lovran	-	-	-	-	-	-	-	-	-	-	-	-	-	-	-	-	-	-	-	-	-	-
Malinska-Dubašnica	1	-	-	-	-	-	-	-	-	-	-	-	-	-	-	-	-	-	1	-	-	-
Matulji	11	-	-	-	-	-	-	-	-	1	1	-	2	-	-	-	1	3	3	-	-	-
Mošćenička Draga	2	-	-	-	-	-	-	-	-	1	-	-	-	-	-	-	1	-	-	-	-	-
Mrkopalj	-	-	-	-	-	-	-	-	-	-	-	-	-	-	-	-	-	-	-	-	-	-
Omišalj	2	-	-	-	-	-	-	-	-	-	-	-	-	-	-	1	-	-	1	-	-	-
Punat	-	-	-	-	-	-	-	-	-	-	-	-	-	-	-	-	-	-	-	-	-	-
Ravna Gora	4	-	-	-	-	-	-	-	-	-	-	-	-	-	-	-	1	-	-	3	-	-
Skrad	4	-	-	-	-	-	-	-	-	-	-	-	-	-	-	-	-	1	3	-	-	-
Vinodolska općina	5	-	-	-	-	-	-	-	-	1	-	1	-	-	-	-	-	-	3	-	-	-
Viškovo	12	-	-	-	-	-	1	1	2	-	-	-	-	-	1	-	-	1	6	-	-	-
Vrbnik	-	-	-	-	-	-	-	-	-	-	-	-	-	-	-	-	-	-	-	-	-	-
Ličko-senjska	35	-	-	1	-	-	1	2	-	1	1	1	1	4	2	1	3	1	16	-	-	-
<i>Lika-Senj</i>																						
Gradovi/ Towns																						
Gospić	7	-	-	-	-	-	-	1	-	1	-	-	-	-	1	-	1	-	3	-	-	-
Novalj	-	-	-	-	-	-	-	-	-	-	-	-	-	-	-	-	-	-	-	-	-	-
Otočac	9	-	-	1	-	-	-	-	-	-	-	-	-	2	1	1	-	1	3	-	-	-
Senj	4	-	-	-	-	-	-	-	-	1	-	-	-	-	-	-	1	-	2	-	-	-
Općine/ Municipalities																						
Brinje	2	-	-	-	-	-	-	-	-	-	-	-	1	1	-	-	-	-	-	-	-	-
Donji Lapac	2	-	-	-	-	-	-	-	-	-	-	-	-	-	-	-	-	-	2	-	-	-
Karlobag	-	-	-	-	-	-	-	-	-	-	-	-	-	-	-	-	-	-	-	-	-	-

4.11. NASILNE SMRTI PREMA STAROSTI UMRLIH U 2022. PO ŽUPANIJAMA I GRADOVIMA/OPĆINAMA
VIOLENT DEATHS, BY AGE OF DECEASED, BY COUNTIES AND TOWNS/MUNICIPALITIES, 2022

(nastavak)

(continued)

Županija County of	Ukupno Total	Godine starosti Age																80 i više 80 and over	nepo- znato Unknown	
		0	1-4	5-9	10-14	15-19	20-24	25-29	30-34	35-39	40-44	45-49	50-54	55-59	60-64	65-69	70-74			75-79
Lovnac	1	-	-	-	-	-	-	-	-	-	-	-	-	-	-	-	-	-	1	-
Perušić	4	-	-	-	-	-	-	-	-	-	-	-	-	1	-	-	1	-	2	-
Plitvička Jezera	1	-	-	-	-	-	1	-	-	-	-	-	-	-	-	-	-	-	-	-
Udbina	3	-	-	-	-	-	-	1	-	-	-	1	-	-	-	-	-	-	1	-
Vrhovine	2	-	-	-	-	-	-	-	-	-	-	-	-	-	-	-	-	-	2	-
Virovitičko-podravska Virovitica-Podravina	71	1	1	-	-	-	4	-	-	3	-	1	4	2	8	11	3	33	-	
Gradovi/ Towns																				
Orahovica	4	-	-	-	-	-	-	-	-	-	-	-	1	-	1	1	-	1	-	
Slatina	8	1	-	-	-	-	-	-	-	1	-	-	-	-	-	2	-	4	-	
Virovitica	20	-	-	-	-	-	-	1	-	-	-	-	1	-	-	4	1	13	-	
Općine/ Municipalities																				
Crnac	2	-	-	-	-	-	-	-	-	-	-	-	-	-	1	1	-	-	-	
Čačinci	4	-	-	-	-	-	-	-	-	-	-	-	1	-	1	1	-	1	-	
Čađavica	6	-	-	-	-	-	-	1	-	-	-	-	-	-	2	-	-	3	-	
Gradina	3	-	-	-	-	-	-	1	-	-	-	-	-	-	-	-	1	1	-	
Lukač	2	-	-	-	-	-	-	1	-	-	-	-	-	-	-	-	-	1	-	
Mikleuš	-	-	-	-	-	-	-	-	-	-	-	-	-	-	-	-	-	-	-	
Nova Bukovica	1	-	-	-	-	-	-	-	-	-	-	-	1	-	-	-	-	-	-	
Pitomača	8	-	-	-	-	-	-	-	-	2	-	-	-	1	1	1	-	3	-	
Sopje	1	-	-	-	-	-	-	-	-	-	-	-	-	-	-	-	-	1	-	
Suhopolje	7	-	-	-	-	-	-	-	-	-	-	1	-	1	2	1	1	1	-	
Špišić Bukovica	1	-	-	-	-	-	-	-	-	-	-	-	-	-	-	-	-	1	-	
Voćin	2	-	1	-	-	-	-	-	-	-	-	-	-	-	-	-	-	1	-	
Zdenci	2	-	-	-	-	-	-	-	-	-	-	-	-	-	-	-	-	2	-	
Požeško-slavonska Požega-Slavonia	53	-	-	1	-	1	-	-	1	2	1	2	4	4	3	3	3	3	25	-
Gradovi/ Towns																				
Kutjevo	3	-	-	-	-	-	-	-	-	-	1	-	-	-	-	1	-	1	-	
Lipik	11	-	-	1	-	1	-	-	-	-	-	-	1	-	1	1	1	5	-	
Pakrac	8	-	-	-	-	-	-	-	1	1	-	-	-	-	1	-	1	4	-	
Pleternica	2	-	-	-	-	-	-	-	-	-	1	-	1	-	-	-	-	-	-	
Požega	17	-	-	-	-	-	-	-	-	1	-	2	-	2	-	1	1	11	-	
Općine/ Municipalities																				
Brestovac	3	-	-	-	-	-	-	-	-	-	-	-	1	1	-	-	-	1	-	
Čaglin	-	-	-	-	-	-	-	-	-	-	-	-	-	-	-	-	-	-	-	
Jakšić	3	-	-	-	-	-	-	-	1	-	-	1	1	-	-	-	-	-	-	
Kaptol	2	-	-	-	-	-	-	-	-	-	-	-	-	-	-	-	-	2	-	
Velika	4	-	-	-	-	-	-	-	-	-	-	1	-	-	1	1	-	1	-	
Brodsko-posavska Slavonski Brod-Posavina	99	-	-	-	-	1	3	4	2	4	3	5	5	6	3	4	10	14	35	-
Gradovi/ Towns																				
Nova Gradiška	8	-	-	-	-	-	-	-	-	2	-	-	1	-	-	1	-	-	4	-
Slavonski Brod	31	-	-	-	-	1	3	-	1	-	1	1	3	2	-	1	2	7	9	-
Općine/ Municipalities																				
Bebřina	2	-	-	-	-	-	-	-	-	-	-	-	-	-	-	-	-	-	2	-
Brodski Stupnik	2	-	-	-	-	-	-	-	-	-	-	-	-	-	-	-	-	1	1	-
Bukovlje	3	-	-	-	-	-	-	-	-	-	-	-	-	1	-	1	1	-	-	-
Cernik	-	-	-	-	-	-	-	-	-	-	-	-	-	-	-	-	-	-	-	-
Davor	-	-	-	-	-	-	-	-	-	-	-	-	-	-	-	-	-	-	-	-
Donji Andrijevci	1	-	-	-	-	-	-	-	1	-	-	-	-	-	-	-	-	-	-	-
Dragalić	3	-	-	-	-	-	-	-	-	-	-	1	-	-	-	-	-	-	2	-
Garčin	2	-	-	-	-	-	-	-	-	-	1	-	-	-	-	-	-	-	1	-
Gornja Vrba	3	-	-	-	-	-	-	-	-	-	-	-	-	1	-	1	-	1	-	-
Gornji Bogičevci	1	-	-	-	-	-	-	-	1	-	-	-	-	-	-	-	-	-	-	-
Gundinci	1	-	-	-	-	-	-	1	-	-	-	-	-	-	-	-	-	-	-	-
Klakar	1	-	-	-	-	-	-	-	-	-	-	-	-	-	-	-	1	-	-	-
Nova Kapela	1	-	-	-	-	-	-	-	-	-	-	-	-	-	-	1	-	-	-	-
Okučani	5	-	-	-	-	-	-	-	1	-	-	-	-	-	-	2	1	1	-	-
Oprisavci	1	-	-	-	-	-	-	-	-	-	-	-	-	-	-	-	-	-	1	-
Oriovac	6	-	-	-	-	-	-	-	-	1	-	-	-	-	2	-	1	2	-	-
Podcrkavlje	3	-	-	-	-	-	-	-	-	-	1	-	-	-	-	-	1	1	-	-

4.11. NASILNE SMRTI PREMA STAROSTI UMRLIH U 2022. PO ŽUPANIJAMA I GRADOVIMA/OPĆINAMA
VIOLENT DEATHS, BY AGE OF DECEASED, BY COUNTIES AND TOWNS/MUNICIPALITIES, 2022

(nastavak)
(continued)

Županija County of	Ukupno Total	Godine starosti Age																	nepo- znato Unknown	
		0	1-4	5-9	10-14	15-19	20-24	25-29	30-34	35-39	40-44	45-49	50-54	55-59	60-64	65-69	70-74	75-79		80 i više 80 and over
Rešetari	2	-	-	-	-	-	-	-	-	-	-	-	-	-	-	-	-	-	2	-
Sibinj	5	-	-	-	-	-	-	-	-	-	-	2	-	1	-	-	-	1	1	-
Sikirevci	-	-	-	-	-	-	-	-	-	-	-	-	-	-	-	-	-	-	-	-
Slavonski Šamac	-	-	-	-	-	-	-	-	-	-	-	-	-	-	-	-	-	-	-	-
Stara Gradiška	-	-	-	-	-	-	-	-	-	-	-	-	-	-	-	-	-	-	-	-
Staro Petrovo Selo	6	-	-	-	-	-	1	-	-	-	-	-	-	-	-	2	-	3	-	
Velika Koprnica	6	-	-	-	-	-	2	-	-	-	-	-	-	-	-	-	-	4	-	
Vrbje	3	-	-	-	-	-	-	-	-	-	-	-	2	-	1	-	-	-	-	
Vrpolje	3	-	-	-	-	-	-	-	-	-	1	-	1	1	-	-	-	-	-	
Zadarska Zadar	115	-	-	-	-	1	5	2	5	2	3	3	4	9	8	5	5	8	55	-
Gradovi/ Towns																				
Benkovac	12	-	-	-	-	-	-	1	-	1	1	1	2	-	-	2	1	3	-	
Biograd na Moru	4	-	-	-	-	1	-	-	-	-	-	-	-	1	-	-	2	-	-	
Nin	2	-	-	-	-	-	-	-	-	-	-	-	-	-	1	-	1	-	-	
Obrovac	6	-	-	-	-	-	-	-	-	-	-	-	1	1	-	-	1	3	-	
Pag	1	-	-	-	-	-	-	-	-	-	-	-	-	-	-	-	1	-	-	
Zadar	55	-	-	-	-	1	2	1	3	2	2	-	3	1	3	2	1	3	31	
Općine/ Municipalities																				
Bibinje	2	-	-	-	-	-	-	-	-	-	1	-	1	-	-	-	-	-	-	
Galovac	1	-	-	-	-	-	-	-	-	-	-	-	-	-	-	-	-	1	-	
Gračac	4	-	-	-	-	1	-	-	-	-	-	-	-	1	1	-	-	1	-	
Jasenice	-	-	-	-	-	-	-	-	-	-	-	-	-	-	-	-	-	-	-	
Kali	-	-	-	-	-	-	-	-	-	-	-	-	-	-	-	-	-	-	-	
Kolan	-	-	-	-	-	-	-	-	-	-	-	-	-	-	-	-	-	-	-	
Kukljica	-	-	-	-	-	-	-	-	-	-	-	-	-	-	-	-	-	-	-	
Lišane Ostrovičke	-	-	-	-	-	-	-	-	-	-	-	-	-	-	-	-	-	-	-	
Novigrad	1	-	-	-	-	-	-	-	-	-	-	-	-	-	-	-	-	1	-	
Pakoštane	3	-	-	-	-	1	-	-	-	-	-	-	-	1	-	-	-	1	-	
Pašman	1	-	-	-	-	-	-	-	-	-	-	-	-	1	-	-	-	-	-	
Polača	1	-	-	-	-	-	-	-	-	-	-	-	-	-	-	-	-	1	-	
Poličnik	1	-	-	-	-	-	-	-	-	-	-	-	-	-	-	-	-	1	-	
Posedarje	2	-	-	-	-	-	-	1	-	-	-	-	-	-	-	-	-	1	-	
Povljana	-	-	-	-	-	-	-	-	-	-	-	-	-	-	-	-	-	-	-	
Preko	2	-	-	-	-	-	-	-	-	-	-	1	1	-	1	-	-	-	-	
Privlaka	3	-	-	-	-	-	-	-	-	-	1	-	-	-	-	-	2	-	-	
Ražanac	2	-	-	-	-	-	-	-	-	-	-	-	1	-	-	-	-	1	-	
Sali	-	-	-	-	-	-	-	-	-	-	-	-	-	-	-	-	-	-	-	
Stankovci	3	-	-	-	-	-	-	-	-	-	-	-	1	-	-	-	-	2	-	
Starigrad	2	-	-	-	-	-	-	-	-	-	-	-	-	1	1	-	-	-	-	
Sukošan	1	-	-	-	-	-	-	-	-	-	-	-	1	-	-	-	-	-	-	
Sveti Filip i Jakov	3	-	-	-	-	1	-	-	-	-	-	-	-	-	-	-	-	2	-	
Škabrnja	1	-	-	-	-	-	-	-	-	-	-	-	-	-	-	-	-	1	-	
Tkon	1	-	-	-	-	-	-	-	-	-	-	-	-	-	-	-	-	1	-	
Vir	1	-	-	-	-	-	-	-	-	-	-	-	-	-	-	-	-	1	-	
Vrsi	-	-	-	-	-	-	-	-	-	-	-	-	-	-	-	-	-	-	-	
Zemunik Donji	-	-	-	-	-	-	-	-	-	-	-	-	-	-	-	-	-	-	-	
Osječko-baranjska Osijek-Baranja	174	-	1	1	-	3	5	9	5	7	5	7	2	9	6	11	16	14	73	-
Gradovi/ Towns																				
Beli Manastr	6	-	-	-	-	-	1	-	1	-	-	-	-	-	-	1	2	1	-	
Belišće	6	-	-	-	-	-	-	1	1	-	-	-	1	-	1	1	-	1	-	
Donji Miholjac	8	-	-	-	-	-	-	1	1	-	1	-	1	-	1	1	-	4	-	
Đakovo	20	-	-	-	-	1	1	1	2	3	1	-	2	-	1	3	5	-	-	
Našice	15	-	1	-	-	1	1	-	1	1	-	-	2	2	2	-	2	4	-	
Osijek	52	-	-	-	-	2	4	1	-	2	-	-	2	3	5	3	30	-	-	
Valpovo	4	-	-	-	-	-	1	-	-	-	-	-	-	-	2	-	1	-	-	
Općine/ Municipalities																				
Antunovac	3	-	-	-	-	-	-	-	-	-	-	-	-	1	-	-	2	-	-	
Bilje	4	-	-	-	-	-	-	-	-	1	1	-	-	-	1	-	1	-	-	
Bizovac	1	-	-	-	-	-	-	-	-	-	-	-	1	-	-	-	-	-	-	
Čeminac	1	-	-	-	-	-	-	-	-	-	-	-	-	-	-	-	-	1	-	
Čepin	2	-	-	-	-	-	1	-	-	-	-	-	-	-	-	1	-	-	-	
Darda	2	-	-	-	-	-	-	-	-	-	-	1	1	-	-	-	-	-	-	
Donja Motičina	1	-	-	-	-	-	-	-	-	-	-	-	-	1	-	-	-	-	-	
Draž	-	-	-	-	-	-	-	-	-	-	-	-	-	-	-	-	-	-	-	

4.11. NASILNE SMRTI PREMA STAROSTI UMRLIH U 2022. PO ŽUPANIJAMA I GRADOVIMA/OPĆINAMA
VIOLENT DEATHS, BY AGE OF DECEASED, BY COUNTIES AND TOWNS/MUNICIPALITIES, 2022

(nastavak)
(continued)

Županija County of	Ukupno Total	Godine starosti Age																	nepo- znato Unknown	
		0	1-4	5-9	10-14	15-19	20-24	25-29	30-34	35-39	40-44	45-49	50-54	55-59	60-64	65-69	70-74	75-79		80 i više 80 and over
Drenje	2	-	-	-	-	-	-	-	-	-	-	-	-	-	-	-	-	-	2	-
Đurđenovac	6	-	-	1	-	-	1	-	-	-	-	-	-	1	-	-	-	-	3	-
Erdut	1	-	-	-	-	-	-	-	-	-	-	-	-	-	-	1	-	-	-	-
Ernestinovo	3	-	-	-	-	-	-	-	-	-	-	-	-	1	-	-	-	-	2	-
Feričanci	2	-	-	-	-	-	-	-	-	-	1	-	-	-	1	-	-	-	-	-
Gorjani	2	-	-	-	-	-	-	1	-	-	-	-	-	-	-	-	-	1	-	-
Jagodnjak	2	-	-	-	-	-	-	-	-	-	-	-	-	1	-	-	-	-	1	-
Kneževi Vinogradi	1	-	-	-	-	-	-	-	-	-	-	-	-	-	-	1	-	-	-	-
Koška	2	-	-	-	-	-	-	-	-	-	-	-	-	-	-	1	1	-	-	-
Levanjska Varoš	2	-	-	-	-	-	-	-	-	-	-	-	-	-	-	-	-	-	2	-
Magadenovac	2	-	-	-	-	-	-	-	-	-	-	-	-	-	-	-	-	-	2	-
Marjanci	2	-	-	-	-	-	-	-	1	-	-	-	-	-	-	-	-	-	1	-
Petlovac	1	-	-	-	-	-	-	-	-	-	-	-	-	-	-	-	-	-	1	-
Petrijevci	2	-	-	-	-	-	-	-	-	-	-	-	-	-	-	1	-	-	1	-
Podgorač	1	-	-	-	-	-	-	-	-	-	-	-	1	-	-	-	-	-	-	-
Podravska Moslavina	1	-	-	-	-	-	-	-	1	-	-	-	-	-	-	-	-	-	-	-
Popovac	1	-	-	-	-	-	-	-	-	1	-	-	-	-	-	-	-	-	-	-
Punitovci	-	-	-	-	-	-	-	-	-	-	-	-	-	-	-	-	-	-	-	-
Satnica Đakovačka	2	-	-	-	-	-	-	-	-	-	-	-	1	-	-	-	1	-	-	-
Semeljci	2	-	-	-	-	-	-	1	-	-	-	-	-	-	-	-	-	-	1	-
Strizivojna	1	-	-	-	-	1	-	-	-	-	-	-	-	-	-	-	-	-	-	-
Šodolovci	3	-	-	-	-	-	-	-	-	-	-	1	-	-	-	-	-	-	2	-
Trnava	3	-	-	-	-	1	1	-	-	-	-	-	-	-	-	-	-	-	1	-
Viljevo	3	-	-	-	-	-	-	-	-	-	-	-	-	-	1	-	-	-	2	-
Viškovci	1	-	-	-	-	-	-	-	-	-	-	-	-	-	-	-	-	-	1	-
Vladislavci	-	-	-	-	-	-	-	-	-	-	-	-	-	-	-	-	-	-	-	-
Vuka	1	-	-	-	-	-	-	-	-	-	-	-	-	-	-	-	-	-	1	-
Šibensko-kninska Šibenik-Knin	90	-	-	-	-	-	5	-	1	3	6	2	4	4	7	4	7	4	43	-
Gradovi/ Towns																				
Drniš	5	-	-	-	-	-	-	-	1	-	-	-	-	1	-	-	1	2	-	-
Knin	11	-	-	-	-	-	-	1	-	-	-	2	-	1	-	-	2	5	-	-
Skradin	3	-	-	-	-	-	-	-	-	-	-	-	-	1	-	-	-	2	-	-
Šibenik	33	-	-	-	-	-	2	-	1	3	-	-	1	4	1	4	4	17	-	-
Vodice	6	-	-	-	-	-	-	-	-	-	-	1	-	-	1	1	1	2	-	-
Općine/ Municipalities																				
Bilice	4	-	-	-	-	-	-	-	-	1	-	-	-	-	-	-	-	3	-	-
Biskupija	3	-	-	-	-	-	-	-	-	-	-	-	-	-	-	-	-	3	-	-
Civiljane	1	-	-	-	-	-	-	-	-	-	-	-	-	-	-	-	-	1	-	-
Ervenik	2	-	-	-	-	-	-	-	-	-	-	-	1	-	-	-	-	1	-	-
Kijevo	-	-	-	-	-	-	-	-	-	-	-	-	-	-	-	-	-	-	-	-
Kistanje	5	-	-	-	-	-	2	-	-	1	-	1	-	-	-	-	-	1	-	-
Murter-Kornati	4	-	-	-	-	-	-	-	1	-	-	-	-	-	1	1	-	1	-	-
Pirovac	2	-	-	-	-	-	1	-	-	-	1	-	-	-	-	-	-	-	-	-
Primošten	1	-	-	-	-	-	-	-	-	1	-	-	-	-	-	-	-	-	-	-
Promina	-	-	-	-	-	-	-	-	-	-	-	-	-	-	-	-	-	-	-	-
Rogoznica	3	-	-	-	-	-	-	-	-	-	-	-	-	-	1	-	-	2	-	-
Ružić	4	-	-	-	-	-	-	-	1	-	-	-	1	-	-	1	-	1	-	-
Tisno	3	-	-	-	-	-	-	-	-	-	-	-	1	-	-	-	-	2	-	-
Tribunj	-	-	-	-	-	-	-	-	-	-	-	-	-	-	-	-	-	-	-	-
Unešić	-	-	-	-	-	-	-	-	-	-	-	-	-	-	-	-	-	-	-	-
Vukovarsko-srijemska Vukovar-Sirmium	98	-	-	-	-	2	5	4	3	2	6	4	9	4	9	11	9	5	25	-
Gradovi/ Towns																				
Ilok	5	-	-	-	-	-	-	-	-	-	-	-	1	2	-	-	-	2	-	-
Otok	5	-	-	-	-	-	-	-	-	-	-	-	-	2	-	1	-	2	-	-
Vinkovci	20	-	-	-	-	-	2	2	1	-	3	-	-	1	1	3	2	5	-	-
Vukovar	9	-	-	-	-	-	-	-	1	1	2	-	-	1	1	1	1	1	-	-
Županja	5	-	-	-	-	1	-	-	1	1	-	-	1	-	-	-	-	1	-	-
Općine/ Municipalities																				
Andrijaševci	4	-	-	-	-	-	1	-	-	-	-	-	-	-	1	1	-	1	-	-
Babina Greda	1	-	-	-	-	-	-	-	-	-	-	-	1	-	-	-	-	-	-	-
Bogdanovci	2	-	-	-	-	-	-	-	-	-	-	-	-	-	-	-	1	1	-	-
Borovo	1	-	-	-	-	1	-	-	-	-	-	-	-	-	-	-	-	-	-	-
Bošnjaci	2	-	-	-	-	-	1	-	-	-	-	-	1	-	-	-	-	-	-	-

4.11. NASILNE SMRTI PREMA STAROSTI UMRLIH U 2022. PO ŽUPANIJAMA I GRADOVIMA/OPĆINAMA
VIOLENT DEATHS, BY AGE OF DECEASED, BY COUNTIES AND TOWNS/MUNICIPALITIES, 2022

(nastavak)
(continued)

Županija County of	Ukupno Total	Godine starosti Age																	nepo- znato Unknown	
		0	1-4	5-9	10-14	15-19	20-24	25-29	30-34	35-39	40-44	45-49	50-54	55-59	60-64	65-69	70-74	75-79		80 i više 80 and over
Cerna	4	-	-	-	-	-	-	-	-	1	-	-	-	1	2	-	-	-	-	
Drenovci	2	-	-	-	-	-	-	-	-	-	-	-	-	-	-	-	-	-	2	
Gradište	-	-	-	-	-	-	-	-	-	-	-	-	-	-	-	-	-	-	-	
Gunja	2	-	-	-	-	1	-	-	-	-	-	-	1	-	-	-	-	-	-	
Ivankovo	4	-	-	-	-	-	-	-	-	-	-	2	-	1	1	-	-	-	-	
Jarmina	1	-	-	-	-	-	-	-	-	-	-	-	-	-	-	-	-	-	1	
Lovas	-	-	-	-	-	-	-	-	-	-	-	-	-	-	-	-	-	-	-	
Markušica	1	-	-	-	-	-	-	-	-	-	-	-	-	-	-	-	-	-	1	
Negoslavci	-	-	-	-	-	-	-	-	-	-	-	-	-	-	-	-	-	-	-	
Nijemci	5	-	-	-	-	-	-	-	-	-	-	-	-	-	2	1	2	1	2	
Nuštar	8	-	-	-	-	-	-	-	-	-	-	2	1	-	2	1	-	-	2	
Privlaka	1	-	-	-	-	-	-	-	-	-	-	1	-	-	-	-	-	-	-	
Stari Jankovci	2	-	-	-	-	-	-	-	-	-	1	-	1	-	-	-	-	-	-	
Stari Mikanovci	-	-	-	-	-	-	-	-	-	-	-	-	-	-	-	-	-	-	-	
Šitar	-	-	-	-	-	-	-	-	-	-	-	-	-	-	-	-	-	-	-	
Tompojevci	-	-	-	-	-	-	-	-	-	-	-	-	-	-	-	-	-	-	-	
Tordinci	4	-	-	-	-	1	-	1	-	-	-	-	-	-	-	-	-	-	2	
Tovarnik	2	-	-	-	-	-	-	-	-	1	-	-	-	-	1	-	-	-	-	
Trpinja	3	-	-	-	-	-	-	-	-	-	1	1	1	-	-	-	-	-	-	
Vodinci	2	-	-	-	-	-	-	-	-	-	-	-	-	-	-	1	-	-	1	
Vrbanja	3	-	-	-	-	-	1	-	-	-	-	-	-	-	-	1	-	-	1	
Splitsko-dalmatinska Split-Dalmatia	235	-	1	-	-	4	6	6	4	8	8	15	16	10	16	10	15	16	100	-
Gradovi/ Towns																				
Hvar	3	-	-	-	-	-	-	-	-	-	-	-	-	-	-	1	-	-	2	
Imotski	7	-	-	-	-	-	-	1	-	-	1	2	-	-	-	-	-	-	3	
Kaštela	24	-	-	-	-	-	-	1	-	1	1	1	1	4	-	3	2	10	-	
Komiža	3	-	-	-	-	1	-	-	-	2	-	-	-	-	-	-	-	-	-	
Makarska	3	-	-	-	-	-	-	-	-	-	-	-	-	-	1	-	-	-	2	
Omiš	5	-	-	-	-	-	-	-	-	1	1	-	-	-	-	-	1	2	-	
Sinj	9	-	-	-	-	1	2	-	-	1	-	-	2	-	-	-	-	-	3	
Solin	9	-	-	-	-	-	-	-	-	1	2	1	-	-	-	-	-	-	5	
Split	84	-	1	-	-	2	3	1	1	4	2	3	5	3	6	1	6	7	39	
Stari Grad	2	-	-	-	-	-	-	-	-	-	1	-	-	-	-	-	-	-	1	
Supetar	3	-	-	-	-	-	-	-	-	-	-	-	-	-	-	1	-	-	2	
Trilj	1	-	-	-	-	-	-	-	-	-	-	-	-	-	-	-	-	-	1	
Trogir	8	-	-	-	-	-	1	-	-	-	1	-	-	-	1	-	1	4	-	
Vis	-	-	-	-	-	-	-	-	-	-	-	-	-	-	-	-	-	-	-	
Vrgorac	4	-	-	-	-	1	-	-	-	1	-	-	1	-	-	-	-	-	1	
Vrlika	1	-	-	-	-	-	-	-	-	-	-	-	-	-	-	-	-	-	1	
Općine/ Municipalities																				
Baška Voda	1	-	-	-	-	-	-	-	-	-	-	-	1	-	-	-	-	-	-	
Bol	1	-	-	-	-	-	-	-	-	-	-	-	-	-	-	-	-	-	1	
Brela	2	-	-	-	-	-	-	-	-	1	-	-	-	-	-	-	-	-	1	
Cista Provo	2	-	-	-	-	-	-	-	-	1	-	-	-	-	-	-	-	-	1	
Dicmo	-	-	-	-	-	-	-	-	-	-	-	-	-	-	-	-	-	-	-	
Dugi Rat	5	-	-	-	-	1	-	1	-	1	-	-	-	-	-	1	-	-	1	
Dugopolje	2	-	-	-	-	-	-	-	1	-	-	1	-	-	-	-	-	-	-	
Gradac	1	-	-	-	-	-	-	-	-	-	-	-	-	-	-	-	-	-	1	
Hrvace	4	-	-	-	-	-	-	-	-	-	1	-	-	1	1	-	1	-	-	
Jelsa	5	-	-	-	-	-	-	-	-	-	-	-	-	1	1	1	-	-	2	
Klis	8	-	-	-	-	-	-	1	1	-	1	-	1	-	1	-	-	-	4	
Lećevica	-	-	-	-	-	-	-	-	-	-	-	-	-	-	-	-	-	-	-	
Lokvičići	1	-	-	-	-	-	-	-	-	-	-	-	-	-	-	-	1	-	-	
Lovreć	-	-	-	-	-	-	-	-	-	-	-	-	-	-	-	-	-	-	-	
Marina	5	-	-	-	-	-	-	-	-	-	-	1	-	-	1	2	1	-	-	
Milna	1	-	-	-	-	-	-	-	-	-	-	-	-	-	-	-	-	-	1	
Muč	3	-	-	-	-	-	-	-	-	-	1	-	1	-	-	-	-	-	1	
Nerežišća	2	-	-	-	-	-	-	-	-	-	-	1	-	-	1	-	-	-	-	
Okrug	-	-	-	-	-	-	-	-	-	-	-	-	-	-	-	-	-	-	-	
Otok	1	-	-	-	-	-	-	-	1	-	-	-	-	-	-	-	-	-	-	
Podbablje	1	-	-	-	-	-	-	-	-	-	-	-	-	-	-	-	-	-	1	
Podgora	3	-	-	-	-	1	-	-	-	-	-	-	-	-	-	-	-	-	2	
Podstrana	3	-	-	-	-	-	-	-	-	1	-	-	-	-	1	-	-	-	1	
Postira	2	-	-	-	-	-	1	-	-	-	-	-	-	-	-	-	-	-	1	
Prgomet	-	-	-	-	-	-	-	-	-	-	-	-	-	-	-	-	-	-	-	
Primorski Dolac	-	-	-	-	-	-	-	-	-	-	-	-	-	-	-	-	-	-	-	
Proložac	-	-	-	-	-	-	-	-	-	-	-	-	-	-	-	-	-	-	-	
Pučišća	1	-	-	-	-	-	-	-	-	-	-	-	-	-	-	-	-	-	1	

4.11. NASILNE SMRTI PREMA STAROSTI UMRLIH U 2022. PO ŽUPANIJAMA I GRADOVIMA/OPĆINAMA
VIOLENT DEATHS, BY AGE OF DECEASED, BY COUNTIES AND TOWNS/MUNICIPALITIES, 2022

(nastavak)
(continued)

Županija County of	Ukupno Total	Godine starosti Age																	nepo- znato Unknown		
		0	1-4	5-9	10-14	15-19	20-24	25-29	30-34	35-39	40-44	45-49	50-54	55-59	60-64	65-69	70-74	75-79		80 i više 80 and over	
Runovići	1	-	-	-	-	-	-	-	-	-	-	-	-	-	-	1	-	-	-	-	
Seget	7	-	-	-	-	-	-	-	-	-	-	-	2	2	-	1	-	-	-	2	-
Selca	2	-	-	-	-	-	-	-	-	-	-	-	-	1	-	-	-	1	-	-	-
Sučuraj	-	-	-	-	-	-	-	-	-	-	-	-	-	-	-	-	-	-	-	-	-
Sutivan	-	-	-	-	-	-	-	-	-	-	-	-	-	-	-	-	-	-	-	-	-
Šestanovac	1	-	-	-	-	-	-	-	-	-	-	-	-	-	-	-	-	-	-	1	-
Šolta	1	-	-	-	-	-	-	-	-	-	-	-	-	-	-	-	-	-	-	1	-
Tučepi	1	-	-	-	-	-	-	-	-	-	-	-	-	-	-	-	-	1	-	-	-
Zadvarje	-	-	-	-	-	-	-	-	-	-	-	-	-	-	-	-	-	-	-	-	-
Zagvozd	1	-	-	-	-	-	-	-	-	-	-	-	-	-	1	-	-	-	-	-	-
Zmijavci	1	-	-	-	-	-	-	-	-	-	-	-	-	-	-	-	-	-	-	1	-
Istarska Istria	129	-	-	-	-	-	3	3	2	1	5	6	6	6	8	12	8	9	60	-	
Gradovi/ Towns																					
Buje – Buie	2	-	-	-	-	-	-	-	-	-	-	-	-	-	-	-	-	-	-	2	-
Buzet	4	-	-	-	-	-	-	-	-	1	-	-	1	-	1	-	-	-	1	-	-
Labin	11	-	-	-	-	-	1	1	-	-	-	-	-	-	1	1	-	-	7	-	-
Novigrad – Cittanova	3	-	-	-	-	-	-	-	-	-	-	1	-	-	-	-	-	-	2	-	-
Pazin	5	-	-	-	-	-	-	1	-	-	1	-	-	-	-	1	-	-	2	-	-
Poreč – Parenzo	13	-	-	-	-	-	-	-	-	2	-	1	1	1	1	2	1	6	-	-	-
Pula – Pola	37	-	-	-	-	-	1	1	1	-	4	2	1	3	4	2	2	16	-	-	-
Rovinj – Rovigno	7	-	-	-	-	-	-	1	-	-	-	-	-	2	-	-	1	3	-	-	-
Umag – Umago	11	-	-	-	-	-	-	-	-	1	-	-	-	-	-	-	1	9	-	-	-
Vodnjan – Dignano	2	-	-	-	-	-	-	-	-	-	-	-	-	1	1	-	-	-	-	-	-
Općine/ Municipalities																					
Bale – Valle	1	-	-	-	-	-	-	-	-	-	-	-	-	-	-	1	-	-	-	-	-
Barban	2	-	-	-	-	-	-	-	-	-	-	-	-	-	-	-	1	1	-	-	-
Brtonigla – Verteneglio	1	-	-	-	-	-	-	-	-	-	-	-	-	1	-	-	-	-	-	-	-
Cerovlje	-	-	-	-	-	-	-	-	-	-	-	-	-	-	-	-	-	-	-	-	-
Fažana – Fasana	1	-	-	-	-	-	-	-	-	1	-	-	-	-	-	-	-	-	-	-	-
Funtana – Fontane	-	-	-	-	-	-	-	-	-	-	-	-	-	-	-	-	-	-	-	-	-
Gračišće	1	-	-	-	-	-	1	-	-	-	-	-	-	-	-	-	-	-	-	-	-
Grožnjan – Grisignana	1	-	-	-	-	-	-	-	-	-	-	-	-	-	-	1	-	-	-	-	-
Kanfanar	3	-	-	-	-	-	-	-	-	-	-	-	-	-	-	1	-	2	-	-	-
Karolja	1	-	-	-	-	-	-	-	-	-	-	-	-	1	-	-	-	-	-	-	-
Kaštelir-Labinci – Castelliere-S. Domenica	1	-	-	-	-	-	1	-	-	-	-	-	-	-	-	-	-	-	-	-	-
Kršan	1	-	-	-	-	-	-	-	-	-	-	-	-	-	-	-	-	-	1	-	-
Lanišće	-	-	-	-	-	-	-	-	-	-	-	-	-	-	-	-	-	-	-	-	-
Ližnjan – Lisignano	1	-	-	-	-	-	-	-	-	-	-	-	-	-	1	-	-	-	-	-	-
Lupoglav	1	-	-	-	-	-	-	-	-	-	-	-	-	-	1	-	-	-	-	-	-
Marčana	5	-	-	-	-	-	-	-	-	-	1	1	-	-	1	-	1	1	-	-	-
Medulin	4	-	-	-	-	-	-	-	-	-	-	-	-	-	-	2	-	2	-	-	-
Motovun – Montona	-	-	-	-	-	-	-	-	-	-	-	-	-	-	-	-	-	-	-	-	-
Oprtalj – Portole	-	-	-	-	-	-	-	-	-	-	-	-	-	-	-	-	-	-	-	-	-
Piće	-	-	-	-	-	-	-	-	-	-	-	-	-	-	-	-	-	-	-	-	-
Raša	1	-	-	-	-	-	-	-	-	-	-	-	-	-	-	-	-	-	1	-	-
Sveta Nedelja	2	-	-	-	-	-	-	-	-	-	-	1	-	-	-	-	-	1	-	-	-
Sveti Lovreč	1	-	-	-	-	-	-	-	-	-	-	-	1	-	-	-	-	-	-	-	-
Sveti Petar u Šumi	1	-	-	-	-	-	-	-	-	-	-	-	-	-	-	-	-	1	-	-	-
Svetvinčenat	-	-	-	-	-	-	-	-	-	-	-	-	-	-	-	-	-	-	-	-	-
Tar-Vabriga – Torre-Abrega	2	-	-	-	-	-	-	-	-	-	-	1	-	-	-	-	1	-	-	-	-
Tinjan	1	-	-	-	-	-	-	-	-	-	-	-	-	-	-	-	-	-	1	-	-
Višnjan – Visignano	-	-	-	-	-	-	-	-	-	-	-	-	-	-	-	-	-	-	-	-	-
Vižinada – Visinada	1	-	-	-	-	-	-	-	-	-	-	-	-	-	-	-	-	-	1	-	-
Vrsar – Orsera	1	-	-	-	-	-	-	-	-	-	-	-	-	-	-	-	-	-	1	-	-
Žminj	-	-	-	-	-	-	-	-	-	-	-	-	-	-	-	-	-	-	-	-	-
Dubrovačko-neretvanska Dubrovnik-Neretva	68	-	-	-	-	2	2	1	1	2	6	4	4	4	4	7	4	6	21	-	
Gradovi/ Towns																					
Dubrovnik	20	-	-	-	-	-	-	1	-	1	4	2	2	-	2	-	1	1	6	-	-
Korčula	6	-	-	-	-	-	-	-	-	-	-	-	-	-	1	-	1	2	2	-	-
Metković	3	-	-	-	-	-	-	-	-	-	-	1	-	1	1	-	-	-	-	-	-
Opuzen	2	-	-	-	-	-	-	-	-	-	-	-	-	-	-	-	-	1	1	-	-
Ploče	7	-	-	-	-	1	-	-	-	-	-	-	2	1	-	1	-	-	2	-	-

4.11. NASILNE SMRTI PREMA STAROSTI UMRLIH U 2022. PO ŽUPANIJAMA I GRADOVIMA/OPĆINAMA
VIOLENT DEATHS, BY AGE OF DECEASED, BY COUNTIES AND TOWNS/MUNICIPALITIES, 2022

 (nastavak)
 (continued)

Županija County of	Ukupno Total	Godine starosti Age																	80 i više 80 and over	nepo- znato Unknown		
		0	1-4	5-9	10-14	15-19	20-24	25-29	30-34	35-39	40-44	45-49	50-54	55-59	60-64	65-69	70-74	75-79				
<i>Općine/ Municipalities</i>																						
Blato	3	-	-	-	-	-	-	-	-	-	-	-	-	-	-	-	1	-	-	-	2	-
Dubrovačko primorje	3	-	-	-	-	-	-	-	-	-	-	-	-	-	1	-	-	-	-	-	2	-
Janjina	-	-	-	-	-	-	-	-	-	-	-	-	-	-	-	-	-	-	-	-	-	-
Konavle	7	-	-	-	-	-	-	-	1	1	-	1	-	1	-	1	1	-	-	-	1	-
Kula Norinska	-	-	-	-	-	-	-	-	-	-	-	-	-	-	-	-	-	-	-	-	-	-
Lastovo	-	-	-	-	-	-	-	-	-	-	-	-	-	-	-	-	-	-	-	-	-	-
Lumbarda	3	-	-	-	-	-	-	-	-	-	-	-	-	-	-	-	-	-	1	2	-	-
Mljet	-	-	-	-	-	-	-	-	-	-	-	-	-	-	-	-	-	-	-	-	-	-
Orebić	3	-	-	-	-	-	-	-	-	-	-	-	-	-	-	-	1	1	-	1	-	-
Pojezerje	-	-	-	-	-	-	-	-	-	-	-	-	-	-	-	-	-	-	-	-	-	-
Slivno	1	-	-	-	-	-	-	-	-	-	1	-	-	-	-	-	-	-	-	-	-	-
Smokvica	3	-	-	-	-	1	2	-	-	-	-	-	-	-	-	-	-	-	-	-	-	-
Ston	2	-	-	-	-	-	-	-	-	-	1	-	-	-	-	-	-	-	-	1	-	-
Trpanj	-	-	-	-	-	-	-	-	-	-	-	-	-	-	-	-	-	-	-	-	-	-
Vela Luka	4	-	-	-	-	-	-	-	-	-	-	-	-	-	-	-	2	-	1	1	-	-
Zažablje	1	-	-	-	-	-	-	-	-	-	-	-	-	-	-	-	1	-	-	-	-	-
Župa dubrovačka	-	-	-	-	-	-	-	-	-	-	-	-	-	-	-	-	-	-	-	-	-	-
<i>Međimurska Međimurje</i>	89	-	-	-	1	-	2	3	5	-	3	2	7	1	3	10	10	8	34	-	-	-
<i>Gradovi/ Towns</i>																						
Čakovec	18	-	-	-	-	-	1	1	2	-	-	1	1	-	-	2	2	2	6	-	-	-
Mursko Središće	5	-	-	-	-	-	-	-	-	-	-	-	-	-	-	1	1	-	3	-	-	-
Prelog	5	-	-	-	-	-	-	-	-	-	1	-	-	-	-	-	-	-	4	-	-	-
<i>Općine/ Municipalities</i>																						
Belica	1	-	-	-	-	-	-	-	-	-	1	-	-	-	-	-	-	-	-	-	-	-
Dekanovec	1	-	-	-	-	-	-	-	-	-	-	-	-	-	-	-	-	-	-	1	-	-
Domašinec	2	-	-	-	-	-	-	-	-	-	-	-	-	-	-	-	-	-	-	2	-	-
Donja Dubrava	1	-	-	-	-	-	-	-	-	-	-	-	-	-	-	-	-	-	-	1	-	-
Donji Kraljevec	4	-	-	-	-	-	-	-	-	-	-	-	1	-	-	-	1	-	-	2	-	-
Donji Vidovec	1	-	-	-	-	-	-	-	-	-	-	-	1	-	-	-	-	-	-	-	-	-
Goričan	2	-	-	-	-	-	-	-	-	-	-	-	-	-	-	-	1	-	-	1	-	-
Gornji Mihaljevec	2	-	-	-	-	-	-	-	-	-	-	-	1	-	-	-	1	-	-	-	-	-
Kotoriba	1	-	-	-	-	-	-	1	-	-	-	-	-	-	-	-	-	-	-	-	-	-
Mala Subotica	5	-	-	-	-	-	-	-	-	-	-	-	-	-	1	-	2	-	2	-	-	-
Nedelišće	9	-	-	-	-	-	1	-	-	-	-	-	3	-	1	1	1	1	1	-	-	-
Orehovica	2	-	-	-	-	-	-	-	-	-	-	-	-	-	-	-	2	-	-	-	-	-
Podturen	3	-	-	-	-	-	-	-	-	-	-	-	-	-	-	1	-	-	-	2	-	-
Pribislavec	2	-	-	-	1	-	-	-	-	-	-	-	-	-	-	-	-	-	-	1	-	-
Selnica	5	-	-	-	-	-	-	-	-	-	-	-	-	-	-	-	-	1	2	2	-	-
Strahoninec	2	-	-	-	-	-	-	1	-	-	-	-	-	-	-	-	-	-	1	-	-	-
Sveta Marija	2	-	-	-	-	-	-	1	-	-	-	-	-	-	-	-	-	-	1	-	-	-
Sveti Juraj na Bregu	6	-	-	-	-	-	1	-	-	-	1	-	-	-	-	-	1	-	3	-	-	-
Sveti Martin na Muri	6	-	-	-	-	-	-	1	-	-	-	-	1	-	1	-	1	-	2	-	-	-
Šenkovec	1	-	-	-	-	-	-	-	-	-	-	-	-	-	-	-	-	-	1	-	-	-
Štrigova	2	-	-	-	-	-	-	-	-	1	-	-	-	-	-	1	-	-	-	-	-	-
Vratišinec	1	-	-	-	-	-	-	-	-	-	-	-	-	-	-	1	-	-	-	-	-	-
<i>Grad Zagreb City of Zagreb</i>	396	-	1	-	2	6	8	14	15	14	26	21	20	21	23	27	31	37	130	-	-	-

4.12. NESRETNI SLUČAJEVI PREMA SPOLU UMRLIH I MJESTU DOGAĐAJA NESRETNOG SLUČAJA U 2022. PO ŽUPANIJAMA
ACCIDENTS, BY SEX OF DECEASED AND PLACE OF OCCURRENCE OF ACCIDENT, BY COUNTIES, 2022

Županija County of	Ukupno Total	Od toga žene Out of that women	Mjesto događaja nesretnog slučaja Place of the occurrence of accident						
			nesreća na poslu Accident at work	nesreća pri odlasku/ dolasku na posao Accident when going to/from work	nesreća u školi Accident in school	nesreća pri dolasku/ odlasku iz škole Accident when going to/from school	prometna nesreća ¹⁾ Traffic accident ¹⁾	nesreća kod kuće Accident at home	ostalo Other
Republika Hrvatska Republic of Croatia	1 816	822	26	3	-	1	309	445	1 032
Zagrebačka Zagreb	112	55	-	-	-	-	19	21	72
Krapinsko-zagorska Krapina-Zagorje	49	18	-	-	-	-	11	11	27
Sisačko-moslavačka Sisak-Moslavina	90	48	3	-	-	-	13	20	54
Karlovačka Karlovac	90	40	-	-	-	-	18	16	56
Varaždinska Varaždin	69	24	-	-	-	-	20	19	30
Koprivničko-križevačka Koprivnica-Križevci	56	24	1	-	-	1	11	22	21
Bjelovarsko-bilogorska Bjelovar-Bilogora	43	21	2	-	-	-	7	14	20
Primorsko-goranska Primorje-Gorski kotar	164	70	3	-	-	-	15	51	95
Ličko-senjska Lika-Senj	21	7	-	-	-	-	4	4	13
Virovitičko-podravska Virovitica-Podravina	57	23	1	-	-	-	8	31	17
Požeško-slavonska Požega-Slavonia	40	18	-	-	-	-	3	10	27
Brodsko-posavska Slavonski Brod-Posavina	76	33	2	-	-	-	13	24	37
Zadarska Zadar	87	51	2	1	-	-	13	14	57
Osječko-baranjska Osijek-Baranja	130	63	2	-	-	-	26	43	59
Šibensko-kninska Šibenik-Knin	67	31	1	-	-	-	13	7	46
Vukovarsko-srijemska Vukovar-Sirmium	68	28	-	2	-	-	21	5	40
Splitsko-dalmatinska Split-Dalmatia	191	70	3	-	-	-	30	38	120
Istarska Istria	94	44	2	-	-	-	14	30	48
Dubrovačko-neretvanska Dubrovnik-Neretva	49	24	1	-	-	-	11	9	28
Međimurska Međimurje	66	36	1	-	-	-	19	24	22
Grad Zagreb City of Zagreb	197	94	2	-	-	-	20	32	143

1) Isključuju se nesreće pri dolasku/odlasku s posla ili iz škole.

1) Accidents when going to/from work or school are excluded.

4.13. SAMOUBOJSTVA I UBOJSTVA PREMA SPOLU I STAROSTI UMRLIH U 2022. PO ŽUPANIJAMA
SUICIDES AND HOMICIDES, BY SEX AND AGE OF DECEASED, BY COUNTIES, 2022

Županija County of	Samoubojstva Suicide									Ubojstva Homicide								
	ukupno Total	od toga žene Out of that women	starost umrlih Age of deceased							ukupno Total	od toga žene Out of that women	starost umrlih Age of deceased						
			do 14 godina Up to 14 years	15 – 24	25 – 39	40 – 54	55 – 69	70 i više 70 and over	nepo- znato Un- known			do 14 godina Up to 14 years	15 – 24	25 – 39	40 – 54	55 – 69	70 i više 70 and over	nepo- znato Un- known
Republika Hrvatska Republic of Croatia	552	130	2	34	67	127	165	157	-	24	11	-	2	3	4	13	2	-
Zagrebačka Zagreb	25	6	-	2	3	6	6	8	-	1	1	-	-	-	-	1	-	-
Krapinsko-zagorska Krapina-Zagorje	29	8	-	-	1	5	13	10	-	1	-	-	-	-	1	-	-	-
Sisačko-moslavačka Sisak-Moslavina	21	7	-	-	3	4	6	8	-	1	1	-	-	1	-	-	-	-
Karlovačka Karlovac	20	2	-	1	2	5	5	7	-	-	-	-	-	-	-	-	-	-
Varaždinska Varaždin	23	7	-	-	3	6	11	3	-	1	1	-	-	-	1	-	-	-
Koprivničko-križevačka Koprivnica-Križevci	22	3	-	2	1	2	7	10	-	-	-	-	-	-	-	-	-	-
Bjelovarsko-bilogorska Bjelovar-Bilogora	20	5	-	2	2	6	7	3	-	-	-	-	-	-	-	-	-	-
Primorsko-goranska Primorje-Gorski kotar	41	10	-	3	5	7	10	16	-	-	-	-	-	-	-	-	-	-
Ličko-senjska Lika-Senj	10	2	-	-	-	2	4	4	-	-	-	-	-	-	-	-	-	-
Virovitičko-podravska Virovitica-Podravina	14	6	-	-	2	1	5	6	-	-	-	-	-	-	-	-	-	-
Požeško-slavonska Požega-Slavonia	12	2	-	-	1	3	4	4	-	-	-	-	-	-	-	-	-	-
Brodsko-posavska Slavonski Brod-Posavina	21	7	-	2	3	5	4	7	-	-	-	-	-	-	-	-	-	-
Zadarska Zadar	21	5	-	5	5	2	6	3	-	1	-	-	-	-	-	1	-	-
Osječko-baranjska Osijek-Baranja	41	6	-	2	8	8	11	12	-	2	1	-	1	-	-	1	-	-
Šibensko-kninska Šibenik-Knin	19	7	-	1	1	4	7	6	-	1	-	-	-	-	-	1	-	-
Vukovarsko-srijemska Vukovar-Sirmium	26	4	-	3	2	7	11	3	-	3	1	-	-	1	-	2	-	-
Splitsko-dalmatinska Split-Dalmatia	38	7	-	3	5	14	9	7	-	2	1	-	-	1	-	-	1	-
Istarska Istria	26	7	-	1	3	7	6	9	-	3	2	-	-	-	-	2	1	-
Dubrovačko-neretvanska Dubrovnik-Neretva	13	2	-	-	-	7	4	2	-	3	1	-	1	-	1	1	-	-
Međimurska Međimurje	23	3	-	-	3	5	7	8	-	-	-	-	-	-	-	-	-	-
Grad Zagreb City of Zagreb	87	24	2	7	14	21	22	21	-	5	2	-	-	-	1	4	-	-

4.14. UMRLI U PROMETNIM NESREĆAMA PREMA VRSTI NESREĆE U 2022. PO ŽUPANIJAMA
DEATHS CAUSED BY TRAFFIC ACCIDENTS, BY TYPE OF ACCIDENT, BY COUNTIES, 2022

Županija County of	Ukupno Total	Postotak od ukupno umrlih Percentage of total number of deaths	Vrsta prometne nesreće Type of traffic accident				
			željezničke nesreće Railway accidents	nesreće u prijevoznom sredstvu Accidents in transport vehicles	poginuli kao pješaci Pedestrian deaths	nesreće u nemotornim vozilima Accidents in non-motor vehicles	ostale nesreće u prijevozu Other accidents in transport
Republika Hrvatska Republic of Croatia	319	0,6	6	217	56	24	16
Zagrebačka Zagreb	19	0,5	-	12	4	1	2
Krapinsko-zagorska Krapina-Zagorje	11	0,6	-	6	2	2	1
Sisačko-moslavačka Sisak-Moslavina	13	0,5	1	10	-	2	-
Karlovačka Karlovac	18	0,9	-	12	5	1	-
Varaždinska Varaždin	20	0,9	1	12	6	-	1
Koprivničko-križevačka Koprivnica-Križevci	12	0,7	-	11	1	-	-
Bjelovarsko-bilogorska Bjelovar-Bilogora	8	0,5	-	6	-	1	1
Primorsko-goranska Primorje-Gorski kotar	16	0,4	-	10	5	-	1
Ličko-senjska Lika-Senj	4	0,5	-	2	2	-	-
Virovitičko-podravska Virovitica-Podravina	8	0,7	-	5	-	3	-
Požeško-slavonska Požega-Slavonia	3	0,3	-	2	-	-	1
Brodsko-posavska Slavonski Brod-Posavina	14	0,7	3	7	3	1	-
Zadarska Zadar	13	0,6	-	10	2	1	-
Osječko-baranjska Osijek-Baranja	26	0,6	-	19	4	3	-
Šibensko-kninska Šibenik-Knin	13	0,8	-	9	1	2	1
Vukovarsko-srijemska Vukovar-Sirmium	23	1,0	-	19	3	1	-
Splitsko-dalmatinska Split-Dalmatia	31	0,5	-	25	4	1	1
Istarska Istria	16	0,5	-	11	3	2	-
Dubrovačko-neretvanska Dubrovnik-Neretva	11	0,7	-	6	1	-	4
Međimurska Međimurje	19	1,3	-	12	3	3	1
Grad Zagreb City of Zagreb	21	0,2	1	11	7	-	2

5. SKLOPLJENI BRAKOVİ
MARRIAGES

5.1. SKLOPLJENI BRAKOV I NEVJESTE U 2022. PO ŽUPANIJAMA I GRADOVIMA/OPĆINAMA
MARRIAGES, BY AGE OF GROOM AND BRIDE, BY COUNTIES AND TOWNS/MUNICIPALITIES, 2022

Županija County of	Ukupno Total	Starost ženika Age of groom							Starost nevjeste Age of bride						
		do 19 godina Up to 19 years	20 – 24	25 – 29	30 – 39	40 – 59	60 i više 60 and over	nepo- znato Unknown	do 19 godina Up to 19 years	20 – 24	25 – 29	30 – 39	40 – 59	60 i više 60 and over	nepo- znato Unknown
Republika Hrvatska Republic of Croatia	18 074	67	1 482	5 701	7 700	2 515	609	-	241	3 109	6 989	5 603	1 815	317	-
Zagrebačka Zagreb	1 419	3	119	466	574	206	51	-	15	273	513	439	155	24	-
Gradovi/ Towns															
Dugo Selo	94	-	14	28	39	10	3	-	2	17	36	30	9	-	-
Ivanić-Grad	49	-	-	22	17	9	1	-	-	10	18	13	8	-	-
Jastrebarsko	66	-	2	28	27	8	1	-	-	9	30	25	2	-	-
Samobor	161	-	3	51	76	26	5	-	1	21	62	53	21	3	-
Sveta Nedelja	77	-	1	29	29	15	3	-	-	11	29	27	8	2	-
Sveti Ivan Zelina	70	-	8	27	25	9	1	-	-	25	24	17	4	-	-
Velika Gorica	283	-	23	93	118	39	10	-	4	37	110	97	31	4	-
Vrbovec	68	-	9	13	36	8	2	-	-	13	26	18	10	1	-
Zaprešić	126	-	9	33	54	26	4	-	2	14	48	44	16	2	-
Općine/ Municipalities															
Bedenica	6	-	-	2	4	-	-	-	-	1	1	3	1	-	-
Bistra	37	-	4	9	18	5	1	-	-	8	9	15	5	-	-
Brckovljani	38	1	5	16	12	4	-	-	-	14	16	6	2	-	-
Brdovec	50	-	7	11	19	9	4	-	-	8	14	18	8	2	-
Dubrava	8	-	-	3	2	2	1	-	-	3	1	3	1	-	-
Dubravica	6	-	1	2	2	1	-	-	-	2	2	1	1	-	-
Farkaševac	6	-	1	4	1	-	-	-	1	3	1	1	-	-	-
Gradec	15	-	2	5	5	3	-	-	-	5	5	3	2	-	-
Jakovlje	11	-	3	2	6	-	-	-	-	5	3	3	-	-	-
Klinča Sela	21	-	2	9	6	2	2	-	-	7	6	4	3	1	-
Kloštar Ivanić	29	-	2	10	11	6	-	-	-	4	10	12	3	-	-
Krašić	8	-	-	4	4	-	-	-	-	4	1	3	-	-	-
Krvarsko	12	-	2	6	2	1	1	-	1	5	2	2	2	-	-
Križ	31	1	2	8	13	3	4	-	2	7	4	13	1	4	-
Luka	9	-	1	5	2	-	1	-	-	4	3	1	1	-	-
Marija Gorica	11	-	1	2	4	3	1	-	-	3	3	1	2	2	-
Orle	10	-	2	3	2	2	1	-	-	1	5	2	1	1	-
Pisarovina	15	-	4	3	5	2	1	-	1	4	4	1	5	-	-
Pokupsko	6	-	-	3	3	-	-	-	-	4	1	1	-	-	-
Preseka	5	-	2	3	-	-	-	-	-	1	3	1	-	-	-
Pušća	11	-	1	1	5	4	-	-	-	1	3	5	2	-	-
Rakovec	8	1	1	4	2	-	-	-	1	4	1	1	1	-	-
Rugvica	48	-	6	18	17	6	1	-	-	12	21	12	3	-	-
Štupnik	22	-	1	9	6	3	3	-	-	6	10	2	2	2	-
Žumberak	2	-	-	-	2	-	-	-	-	-	1	1	-	-	-
Krapinsko-zagorska Krapina-Zagorje	542	3	52	196	227	55	9	-	10	115	214	150	42	11	-
Gradovi/ Towns															
Donja Stubica	19	-	3	6	6	3	1	-	-	4	8	3	3	1	-
Klanjec	10	-	3	3	3	-	1	-	-	4	4	1	1	-	-
Krapina	38	-	2	13	19	4	-	-	1	5	17	13	1	1	-
Oroslavje	21	-	3	3	9	6	-	-	1	3	3	9	5	-	-
Pregrada	32	-	6	17	8	1	-	-	1	10	14	5	2	-	-
Zabok	30	-	3	6	14	7	-	-	-	9	6	10	4	1	-
Zlatar	32	1	3	9	15	4	-	-	1	4	15	10	2	-	-
Općine/ Municipalities															
Bedekovčina	32	1	5	6	16	3	1	-	2	4	12	11	1	2	-
Budinščina	18	-	3	8	6	1	-	-	-	4	7	5	2	-	-
Desinić	11	-	-	5	5	-	1	-	-	2	3	3	3	-	-
Đurmanec	9	-	1	4	4	-	-	-	-	4	2	3	-	-	-
Gornja Stubica	28	-	4	8	16	-	-	-	-	7	11	9	1	-	-
Hrašćina	8	-	-	6	2	-	-	-	-	2	4	2	-	-	-
Hum na Sutli	17	-	1	7	9	-	-	-	1	2	8	4	2	-	-
Jesenje	8	-	-	3	4	1	-	-	-	3	2	2	1	-	-
Konjščina	18	-	2	9	4	2	1	-	1	7	4	2	3	1	-
Kraljevec na Sutli	10	-	-	7	2	1	-	-	-	3	4	3	-	-	-
Krapinske Toplice	19	1	2	4	10	2	-	-	-	5	9	5	-	-	-
Kumrovec	8	-	-	4	2	2	-	-	-	2	3	1	1	1	-
Lobor	14	-	1	8	3	1	1	-	-	4	8	1	1	-	-
Mače	16	-	2	8	4	2	-	-	-	3	7	6	-	-	-
Marija Bistrica	24	-	1	10	11	2	-	-	-	5	11	7	1	-	-
Mihovljan	9	-	1	5	2	1	-	-	-	1	5	2	1	-	-
Novi Golubovec	1	-	-	1	-	-	-	-	-	-	1	-	-	-	-
Petrovsko	11	-	-	4	7	-	-	-	-	2	5	4	-	-	-
Radoboj	22	-	1	9	10	1	1	-	-	6	8	6	1	1	-

5.1. SKLOPLJENI BRAKOVI PREMA STAROSTI ŽENIKA I NEVJESTE U 2022. PO ŽUPANIJAMA I GRADOVIMA/OPĆINAMA
MARRIAGES, BY AGE OF GROOM AND BRIDE, BY COUNTIES AND TOWNS/MUNICIPALITIES, 2022

(nastavak)
 (continued)

Županija County of	Ukupno Total	Starost ženika Age of groom							Starost nevjeste Age of bride							
		do 19 godina Up to 19 years	20 – 24	25 – 29	30 – 39	40 – 59	60 i više 60 and over	nepo- znato Unknown	do 19 godina Up to 19 years	20 – 24	25 – 29	30 – 39	40 – 59	60 i više 60 and over	nepo- znato Unknown	
Stubičke Toplice	11	-	-	4	5	2	-	-	-	2	4	4	-	1	-	
Sveti Križ Začretje	28	-	2	7	15	4	-	-	-	3	13	8	4	-	-	
Tuhelj	13	-	2	2	8	-	1	-	1	6	4	-	1	-		
Veliko Trgovišće	16	-	-	6	4	5	1	-	-	4	4	5	2	1	-	
Zagorska Sela	-	-	-	-	-	-	-	-	-	-	-	-	-	-	-	
Zlatar-Bistrica	9	-	1	4	4	-	-	-	1	-	6	2	-	-	-	
Sisačko-moslavačka Sisak-Moslavina	634	2	72	179	252	102	27	-	12	115	248	164	80	15	-	
Gradovi/ Towns																
Glina	32	-	6	8	14	4	-	-	2	6	11	11	1	1	-	
Hrvatska Kostajnica	13	-	-	6	6	1	-	-	-	3	7	1	2	-	-	
Kutina	88	-	7	14	44	19	4	-	-	13	27	34	14	-	-	
Novska	38	-	8	11	15	3	1	-	1	8	16	11	1	1	-	
Petrinja	98	-	9	34	32	21	2	-	1	12	45	21	17	2	-	
Popovača	56	-	7	20	19	7	3	-	1	14	25	7	7	2	-	
Sisak	181	-	17	47	74	31	12	-	3	24	64	58	26	6	-	
Općine/ Municipalities																
Donji Kukuruzari	4	-	1	2	-	1	-	-	-	2	1	1	-	-	-	
Dvor	14	1	1	3	7	1	1	-	-	6	5	2	-	1	-	
Gvozd	8	-	1	2	3	1	1	-	1	2	-	3	1	1	-	
Hrvatska Dubica	8	1	2	-	3	2	-	-	1	2	2	1	2	-	-	
Jasenovac	10	-	3	3	2	1	1	-	-	3	5	-	2	-	-	
Lekenik	24	-	3	6	11	3	1	-	-	8	10	3	3	-	-	
Lipovljani	12	-	2	4	5	1	-	-	1	3	4	3	1	-	-	
Majur	2	-	-	1	-	1	-	-	-	-	1	-	1	-	-	
Martinska Ves	17	-	1	10	4	2	-	-	1	3	10	1	2	-	-	
Sunja	11	-	1	2	8	-	-	-	-	2	7	2	-	-	-	
Topusko	10	-	2	3	3	2	-	-	-	3	4	3	-	-	-	
Veika Ludina	8	-	1	3	2	1	1	-	-	1	4	2	-	1	-	
Karlovačka Karlovac	452	-	38	121	208	67	18	-	5	67	179	139	56	6	-	
Gradovi/ Towns																
Duga Resa	52	-	3	16	21	11	1	-	2	7	17	18	7	1	-	
Karlovac	179	-	12	43	84	31	9	-	-	19	68	64	25	3	-	
Ogulin	44	-	4	12	19	5	4	-	1	6	16	14	6	1	-	
Ozalj	27	-	2	5	16	4	-	-	-	3	11	10	3	-	-	
Slunj	20	-	1	9	8	1	1	-	-	3	12	3	1	1	-	
Općine/ Municipalities																
Barilović	12	-	1	3	7	1	-	-	-	4	6	1	1	-	-	
Bosiljevo	5	-	-	2	3	-	-	-	-	2	2	1	-	-	-	
Cetingrad	8	-	1	3	3	1	-	-	-	2	4	1	1	-	-	
Draganić	12	-	-	4	5	3	-	-	-	1	7	3	1	-	-	
Generalski Stol	5	-	1	1	3	-	-	-	1	-	4	-	-	-	-	
Josipdol	15	-	2	3	7	3	-	-	1	2	8	3	1	-	-	
Kamanje	4	-	-	2	2	-	-	-	-	2	1	1	-	-	-	
Krnjak	5	-	1	-	1	2	1	-	-	1	-	1	3	-	-	
Lasinja	5	-	1	1	2	1	-	-	-	2	2	-	1	-	-	
Netretić	14	-	2	6	4	1	1	-	-	4	5	2	3	-	-	
Plaški	2	-	-	-	2	-	-	-	-	1	-	1	-	-	-	
Rakovica	10	-	3	1	6	-	-	-	-	2	5	3	-	-	-	
Ribnik	1	-	1	-	-	-	-	-	-	-	1	-	-	-	-	
Saborsko	-	-	-	-	-	-	-	-	-	-	-	-	-	-	-	
Tounj	8	-	1	3	3	1	-	-	-	1	2	4	1	-	-	
Vojnić	16	-	1	4	8	2	1	-	-	4	3	7	2	-	-	
Žakanje	8	-	1	3	4	-	-	-	-	1	5	2	-	-	-	
Varaždinska Varaždin	588	1	47	190	249	83	18	-	5	97	233	184	54	15	-	
Gradovi/ Towns																
Ivanec	34	-	4	11	15	4	-	-	-	5	16	11	2	-	-	
Lepoglava	20	-	-	9	7	4	-	-	-	7	4	6	3	-	-	
Ludbreg	40	-	3	12	18	6	1	-	1	4	23	8	2	2	-	
Novi Marof	48	-	3	18	22	2	3	-	-	7	25	11	4	1	-	
Varaždin	170	-	9	42	79	33	7	-	1	16	59	67	22	5	-	
Varaždinske Toplice	27	-	5	9	11	2	-	-	-	7	9	9	2	-	-	

5.1. SKLOPLJENI BRAKOV I NEVJESTE U 2022. PO ŽUPANIJAMA I GRADOVIMA/OPĆINAMA
MARRIAGES, BY AGE OF GROOM AND BRIDE, BY COUNTIES AND TOWNS/MUNICIPALITIES, 2022

(nastavak)

(continued)

Županija County of	Ukupno Total	Starost ženika Age of groom							Starost nevjeste Age of bride						
		do 19 godina Up to 19 years	20 – 24	25 – 29	30 – 39	40 – 59	60 i više 60 and over	nepo- znato Unknown	do 19 godina Up to 19 years	20 – 24	25 – 29	30 – 39	40 – 59	60 i više 60 and over	nepo- znato Unknown
<i>Općine/ Municipalities</i>															
Bednja	16	-	3	3	8	2	-	-	-	4	5	5	2	-	-
Beretinec	10	-	3	4	2	1	-	-	-	1	8	-	1	-	-
Breznica	12	1	2	8	1	-	-	-	-	4	5	3	-	-	-
Breznički Hum	5	-	-	3	2	-	-	-	-	3	2	-	-	-	-
Cestica	25	-	3	7	12	3	-	-	-	3	10	11	1	-	-
Donja Voća	8	-	-	1	5	1	1	-	-	1	4	1	1	1	-
Gornji Knežinec	27	-	-	7	13	5	2	-	-	5	7	12	1	2	-
Jažabet	10	-	1	2	5	2	-	-	1	1	5	2	1	-	-
Klenovnik	6	-	-	2	3	1	-	-	-	2	2	1	1	-	-
Ljubešćica	4	-	1	3	-	-	-	-	-	4	-	-	-	-	-
Mali Bukovec	8	-	-	4	4	-	-	-	-	2	3	3	-	-	-
Martijanec	4	-	-	3	-	1	-	-	-	-	1	3	-	-	-
Maruševec	14	-	1	5	3	4	1	-	-	3	2	5	3	1	-
Petrijanec	13	-	1	4	7	1	-	-	-	3	4	6	-	-	-
Sračinec	18	-	2	7	6	1	2	-	1	4	7	1	2	3	-
Sveti Đurd	11	-	1	7	3	-	-	-	-	2	5	3	1	-	-
Sveti Ilija	13	-	-	5	5	2	1	-	-	2	6	3	2	-	-
Trnovec Bartolovečki	14	-	1	1	10	2	-	-	1	1	5	6	1	-	-
Veliki Bukovec	7	-	1	2	2	2	-	-	-	1	3	3	-	-	-
Vidovec	15	-	2	6	4	3	-	-	-	4	8	1	2	-	-
Vinica	5	-	-	4	1	-	-	-	-	-	4	1	-	-	-
Visoko	4	-	1	1	1	1	-	-	-	1	1	2	-	-	-
Koprivničko-križevačka <i>Koprivnica-Križevci</i>	456	4	43	147	186	57	19	-	14	94	163	128	48	9	-
<i>Gradovi/ Towns</i>															
Đurđevac	32	-	3	9	17	2	1	-	1	6	15	8	1	1	-
Koprivnica	118	-	5	36	53	20	4	-	2	20	47	31	15	3	-
Križevci	103	-	8	31	47	10	7	-	1	24	30	36	10	2	-
<i>Općine/ Municipalities</i>															
Drnje	6	-	2	2	1	-	1	-	-	3	2	-	-	1	-
Đelekovec	3	-	-	1	2	-	-	-	-	1	1	1	-	-	-
Ferdinandovac	6	-	1	2	2	1	-	-	2	1	1	2	-	-	-
Gola	8	2	2	2	2	-	-	-	1	3	4	-	-	-	-
Gornja Rijeka	6	-	1	3	2	-	-	-	-	1	3	2	-	-	-
Hlebine	6	-	-	2	-	3	1	-	1	-	1	1	3	-	-
Kalinovac	1	-	-	1	-	-	-	-	-	1	-	-	-	-	-
Kalnik	5	-	-	2	3	-	-	-	-	3	-	-	2	-	-
Kloštar Podravski	18	1	3	7	3	4	-	-	1	4	8	4	1	-	-
Koprivnički Bregi	14	-	2	5	5	2	-	-	1	2	3	5	3	-	-
Koprivnički Ivanec	9	-	-	2	5	2	-	-	-	2	-	5	2	-	-
Legrad	7	-	-	2	3	2	-	-	-	1	2	3	1	-	-
Molve	9	-	3	2	4	-	-	-	2	2	3	2	-	-	-
Novigrad Podravski	14	-	-	6	4	2	2	-	-	2	7	2	2	1	-
Novo Virje	7	-	-	4	3	-	-	-	1	1	3	2	-	-	-
Peteranec	5	1	1	2	1	-	-	-	-	3	1	1	-	-	-
Podravske Sesvete	6	-	-	2	4	-	-	-	-	2	2	2	-	-	-
Rasinja	9	-	-	1	3	4	1	-	-	-	4	3	2	-	-
Sokolovac	9	-	1	3	4	-	1	-	-	-	3	4	2	-	-
Sveti Ivan Žabno	18	-	5	7	5	1	-	-	1	5	9	2	1	-	-
Sveti Petar Orehovec	17	-	3	9	3	2	-	-	-	4	6	7	-	-	-
Virje	20	-	3	4	10	2	1	-	-	3	8	5	3	1	-
Bjelovarsko-bilogorska <i>Bjelovar-Bilogora</i>	479	1	65	161	178	56	18	-	17	126	157	128	43	8	-
<i>Gradovi/ Towns</i>															
Bjelovar	166	1	16	53	60	27	9	-	5	31	51	60	17	2	-
Čazma	36	-	9	10	11	6	-	-	-	14	9	7	6	-	-
Daruvar	30	-	4	8	16	1	1	-	-	6	15	7	2	-	-
Garešnica	41	-	7	13	17	4	-	-	1	10	19	7	4	-	-
Grubišno Polje	18	-	1	5	8	3	1	-	1	6	4	4	3	-	-
<i>Općine/ Municipalities</i>															
Berek	6	-	-	4	2	-	-	-	-	3	2	1	-	-	-
Dežanovac	7	-	-	3	1	2	1	-	-	1	2	2	2	-	-
Đulovac	24	-	3	12	8	1	-	-	6	9	4	4	1	-	-
Hercegovac	17	-	1	6	7	3	-	-	-	1	8	5	2	1	-
Ivanska	14	-	2	6	5	-	1	-	-	4	7	2	-	1	-

5.1. SKLOPLJENI BRAKOV I NEVJESTE U 2022. PO ŽUPANIJAMA I GRADOVIMA/OPĆINAMA
MARRIAGES, BY AGE OF GROOM AND BRIDE, BY COUNTIES AND TOWNS/MUNICIPALITIES, 2022

(nastavak)
(continued)

Županija County of	Ukupno Total	Starost ženika Age of groom							Starost nevjeste Age of bride						
		do 19 godina Up to 19 years	20 – 24	25 – 29	30 – 39	40 – 59	60 i više 60 and over	nepo- znato Unknown	do 19 godina Up to 19 years	20 – 24	25 – 29	30 – 39	40 – 59	60 i više 60 and over	nepo- znato Unknown
Kapela	10	-	2	5	2	-	1	-	1	2	6	-	1	-	-
Končanica	7	-	2	3	2	-	-	-	-	1	5	1	-	-	-
Nova Rača	13	-	3	5	4	1	-	-	-	5	3	5	-	-	-
Rovišće	30	-	5	14	10	1	-	-	1	15	8	5	1	-	-
Severin	2	-	1	-	1	-	-	-	-	1	1	-	-	-	-
Sirač	6	-	1	2	2	1	-	-	-	1	3	2	-	-	-
Šandrovac	6	-	2	-	3	-	1	-	-	1	1	3	-	1	-
Štefanje	6	-	2	1	1	1	1	-	-	3	1	1	-	1	-
Velika Pisanica	7	-	1	3	3	-	-	-	1	3	1	2	-	-	-
Velika Trnovitica	7	-	1	1	4	1	-	-	1	1	1	2	2	-	-
Veliki Grđevac	14	-	1	2	8	2	1	-	-	3	5	5	-	1	-
Veliko Trojstvo	9	-	1	4	2	1	1	-	-	3	1	2	2	1	-
Zrinski Topolovac	3	-	-	1	1	1	-	-	-	2	-	1	-	-	-
Primorsko-goranska Primorje-Gorski kotar	986	1	47	223	480	183	52	-	10	88	362	349	154	23	-
Gradovi/ Towns															
Bakar	33	-	2	10	17	2	2	-	-	3	15	11	3	1	-
Cres	7	-	1	3	2	-	1	-	-	1	3	2	-	1	-
Crikvenica	48	-	1	12	23	10	2	-	1	3	20	17	6	1	-
Čabar	10	-	1	4	3	2	-	-	1	-	6	2	1	-	-
Delnice	20	-	-	3	9	7	1	-	-	1	4	8	7	-	-
Kastav	26	-	-	7	14	4	1	-	-	3	11	7	4	1	-
Kraljevica	14	-	1	4	7	2	-	-	1	-	8	4	1	-	-
Krk	24	-	2	3	15	4	-	-	-	-	10	11	3	-	-
Mali Lošinj	44	-	2	12	24	4	2	-	-	8	18	14	2	2	-
Novi Vinodolski	14	-	-	4	6	2	2	-	-	2	3	6	2	1	-
Opatija	46	-	2	4	21	12	7	-	-	5	13	17	10	1	-
Rab	29	-	1	10	11	7	-	-	-	1	13	8	7	-	-
Rijeka	367	1	19	76	184	67	20	-	4	32	133	129	57	12	-
Vrbovsko	21	-	1	5	6	8	1	-	-	-	8	8	5	-	-
Općine/ Municipalities															
Baška	2	-	-	-	-	2	-	-	-	-	-	1	1	-	-
Brod Moravice	1	-	-	-	-	1	-	-	-	-	-	-	1	-	-
Čavle	27	-	2	8	12	5	-	-	-	4	9	10	4	-	-
Dobrinj	8	-	-	-	7	1	-	-	-	-	5	3	-	-	-
Fužine	8	-	2	1	1	3	1	-	-	2	1	1	4	-	-
Jelenje	23	-	-	3	14	4	2	-	-	1	5	11	6	-	-
Klana	2	-	-	-	2	-	-	-	-	-	-	2	-	-	-
Kostrena	21	-	1	3	10	5	2	-	1	1	6	8	4	1	-
Lokve	3	-	-	-	3	-	-	-	-	-	1	2	-	-	-
Lopar	3	-	-	2	1	-	-	-	-	1	1	1	-	-	-
Lovran	9	-	-	1	5	1	2	-	1	1	1	3	3	-	-
Malinska-Dubašnica	15	-	1	3	9	2	-	-	-	1	6	7	1	-	-
Matulji	28	-	2	12	8	5	1	-	-	3	11	11	3	-	-
Mošćenička Draga	9	-	-	2	6	1	-	-	-	2	4	3	-	-	-
Mrkopalj	2	-	-	-	2	-	-	-	-	-	1	1	-	-	-
Omišalj	13	-	-	2	7	3	1	-	-	-	3	7	3	-	-
Punat	10	-	-	4	4	1	1	-	-	-	6	2	1	1	-
Ravna Gora	7	-	-	2	2	2	1	-	1	1	2	1	2	-	-
Skrad	-	-	-	-	-	-	-	-	-	-	-	-	-	-	-
Vinodolska općina	15	-	2	5	5	2	1	-	-	3	6	4	1	1	-
Viškovo	74	-	4	18	37	14	1	-	-	9	27	26	12	-	-
Vrbnik	3	-	-	-	3	-	-	-	-	-	2	1	-	-	-
Ličko-senjska Lika-Senj	173	1	15	65	62	24	6	-	5	33	70	45	19	1	-
Gradovi/ Towns															
Gospić	59	-	7	23	20	7	2	-	1	13	26	13	5	1	-
Novalj	16	-	-	4	7	5	-	-	-	-	6	6	4	-	-
Otočac	28	-	2	14	8	3	1	-	1	4	16	4	3	-	-
Senj	19	-	2	6	8	3	-	-	-	4	7	7	1	-	-
Općine/ Municipalities															
Brinje	11	-	1	4	6	-	-	-	1	3	3	4	-	-	-
Donji Lapac	1	-	-	-	-	1	-	-	-	-	-	1	-	-	-
Karlobag	1	-	-	1	-	-	-	-	-	1	-	-	-	-	-
Lovinac	2	1	-	-	-	-	1	-	-	1	-	-	1	-	-
Perušić	9	-	-	4	4	1	-	-	-	5	2	1	1	-	-
Plitvička Jezera	15	-	2	5	6	1	1	-	1	-	8	5	1	-	-
Udbina	8	-	-	3	2	2	1	-	1	-	2	3	2	-	-
Vrhovine	4	-	1	1	1	1	-	-	-	2	-	1	1	-	-

5.1. SKLOPLJENI BRAKOV I NEVJESTE U 2022. PO ŽUPANIJAMA I GRADOVIMA/OPĆINAMA
MARRIAGES, BY AGE OF GROOM AND BRIDE, BY COUNTIES AND TOWNS/MUNICIPALITIES, 2022

(nastavak)
(continued)

Županija County of	Ukupno Total	Starost ženika Age of groom							Starost nevjeste Age of bride						
		do 19 godina Up to 19 years	20 – 24	25 – 29	30 – 39	40 – 59	60 i više 60 and over	nepo- znato Unknown	do 19 godina Up to 19 years	20 – 24	25 – 29	30 – 39	40 – 59	60 i više 60 and over	nepo- znato Unknown
Virovitičko-podravska Virovitica-Podravina	389	5	59	140	134	39	12	-	11	100	143	97	33	5	-
Gradovi/ Towns															
Orahovica	14	-	3	6	4	1	-	-	-	4	6	3	1	-	-
Slatina	72	-	13	24	20	10	5	-	2	15	24	19	9	3	-
Virovitica	94	1	12	22	44	13	2	-	2	19	31	33	9	-	-
Općine/ Municipalities															
Črnc	5	-	-	5	-	-	-	-	-	4	1	-	-	-	-
Čačinci	7	-	1	1	4	1	-	-	1	-	1	3	2	-	-
Čadavica	15	-	1	7	6	-	1	-	-	4	5	5	1	-	-
Gradina	16	-	3	8	5	-	-	-	1	8	5	2	-	-	-
Lukač	19	-	1	10	5	2	1	-	-	2	8	7	1	1	-
Mikleuš	8	-	2	2	3	1	-	-	1	1	3	2	1	-	-
Nova Bukovica	6	1	1	4	-	-	-	-	1	3	1	1	-	-	-
Pitomača	49	-	8	19	13	7	2	-	1	12	25	5	5	1	-
Sopje	9	-	-	4	3	1	1	-	-	3	2	2	2	-	-
Suhopolje	30	-	4	12	12	2	-	-	-	6	15	8	1	-	-
Špišić Bukovica	22	3	5	7	6	1	-	-	1	11	7	2	1	-	-
Voćin	15	-	5	4	6	-	-	-	1	5	6	3	-	-	-
Zdenci	8	-	-	5	3	-	-	-	-	3	3	2	-	-	-
Požeško-slavonska Požega-Slavonia	360	2	58	136	124	30	10	-	10	102	145	66	31	6	-
Gradovi/ Towns															
Kutjevo	25	-	9	6	8	2	-	-	-	11	9	4	1	-	-
Lipik	20	-	1	9	8	1	1	-	1	5	8	2	3	1	-
Pakrac	35	-	4	12	12	5	2	-	1	11	11	8	2	2	-
Pleternica	56	1	6	30	17	2	-	-	1	17	27	9	2	-	-
Požega	116	-	14	33	52	12	5	-	3	23	47	28	13	2	-
Općine/ Municipalities															
Brestovac	21	-	4	7	5	3	2	-	2	3	5	6	4	1	-
Čaglin	9	-	1	4	3	1	-	-	-	3	3	1	2	-	-
Jakšić	22	-	6	11	3	2	-	-	-	9	10	2	1	-	-
Kaptol	25	1	5	13	5	1	-	-	1	8	13	3	-	-	-
Velika	31	-	8	11	11	1	-	-	1	12	12	3	3	-	-
Brodsko-posavska Slavonski Brod-Posavina	740	6	77	294	269	71	23	-	13	192	284	179	60	12	-
Gradovi/ Towns															
Nova Gradiška	67	1	8	22	23	8	5	-	-	27	16	16	5	3	-
Slavonski Brod	272	3	20	104	112	23	10	-	7	42	115	83	21	4	-
Općine/ Municipalities															
Bebrina	15	-	5	5	4	1	-	-	-	7	6	1	1	-	-
Brodski Stupnik	14	-	3	8	2	1	-	-	-	7	3	4	-	-	-
Bukovlje	15	-	1	7	5	1	1	-	1	3	7	2	2	-	-
Cernik	18	-	2	10	5	-	1	-	-	2	10	5	1	-	-
Davor	10	-	1	5	4	-	-	-	-	4	5	1	-	-	-
Donji Andrijevići	20	-	2	7	8	2	1	-	-	9	5	4	2	-	-
Dragalić	7	-	1	3	2	1	-	-	-	1	3	2	1	-	-
Garčin	28	-	3	11	11	3	-	-	-	9	11	6	2	-	-
Gornja Vrba	13	-	-	7	3	3	-	-	-	3	5	3	2	-	-
Gornji Bogičevci	11	-	1	2	6	2	-	-	1	2	2	4	2	-	-
Gundinci	9	-	-	5	4	-	-	-	-	2	4	3	-	-	-
Klakar	12	1	3	2	6	-	-	-	1	4	5	2	-	-	-
Nova Kapela	24	-	3	12	7	1	1	-	-	10	11	2	-	1	-
Okučani	16	-	5	4	3	2	2	-	1	3	5	4	2	1	-
Oprisavci	9	-	2	4	3	-	-	-	-	3	5	1	-	-	-
Oriovac	19	1	4	7	5	2	-	-	1	6	6	4	2	-	-
Podcrkavlje	14	-	-	6	6	2	-	-	-	3	7	2	2	-	-
Rešetari	19	-	2	8	6	3	-	-	-	4	11	4	-	-	-
Sibinj	39	-	2	20	12	4	1	-	-	11	15	7	5	1	-
Sikirevci	10	-	1	6	3	-	-	-	-	5	3	2	-	-	-
Slavonski Šamac	10	-	2	4	3	1	-	-	-	5	2	2	1	-	-
Stara Gradiška	9	-	-	3	4	2	-	-	-	1	3	3	2	-	-
Staro Petrovo Selo	21	-	-	9	8	3	1	-	-	4	7	5	4	1	-
Velika Kapanica	13	-	-	5	5	3	-	-	-	6	1	5	1	-	-
Vrbje	7	-	1	4	1	1	-	-	-	2	3	1	-	1	-
Vrpolje	19	-	5	4	8	2	-	-	1	7	8	1	2	-	-

5.1. SKLOPLJENI BRAKOVI PREMA STAROSTI ŽENIKA I NEVJESTE U 2022. PO ŽUPANIJAMA I GRADOVIMA/OPĆINAMA
MARRIAGES, BY AGE OF GROOM AND BRIDE, BY COUNTIES AND TOWNS/MUNICIPALITIES, 2022

(nastavak)
(continued)

Županija County of	Ukupno Total	Starost ženika Age of groom							Starost nevjeste Age of bride						
		do 19 godina Up to 19 years	20 – 24	25 – 29	30 – 39	40 – 59	60 i više 60 and over	nepo- znato Unknown	do 19 godina Up to 19 years	20 – 24	25 – 29	30 – 39	40 – 59	60 i više 60 and over	nepo- znato Unknown
Zadarska Zadar	785	1	67	273	304	115	25	-	7	127	358	211	71	11	-
<i>Gradovi/ Towns</i>															
Benkovac	62	-	10	23	19	9	1	-	2	13	29	11	6	1	-
Biograd na Moru	22	-	1	7	10	4	-	-	1	2	11	6	2	-	-
Nin	13	-	-	3	9	1	-	-	-	2	5	5	1	-	-
Obrovac	20	-	3	7	4	3	3	-	-	3	8	5	3	1	-
Pag	18	-	1	3	8	6	-	-	-	2	7	7	1	1	-
Zadar	310	-	12	107	135	46	10	-	3	29	140	107	27	4	-
<i>Općine/ Municipalities</i>															
Bibinje	21	-	4	9	5	3	-	-	-	9	10	1	1	-	-
Galovac	8	-	-	2	3	3	-	-	-	1	3	2	2	-	-
Gračac	14	-	3	5	5	1	-	-	-	4	7	3	-	-	-
Jasenice	7	-	1	2	4	-	-	-	-	2	5	-	-	-	-
Kali	7	-	2	1	2	2	-	-	-	2	3	-	2	-	-
Kolan	5	-	-	1	2	2	-	-	-	2	1	1	1	-	-
Kukljica	3	-	-	2	1	-	-	-	-	1	2	-	-	-	-
Lišane Ostrovičke	4	-	2	1	1	-	-	-	-	3	1	-	-	-	-
Novigrad	13	-	2	7	1	3	-	-	1	3	6	-	3	-	-
Pakoštane	28	-	6	10	9	3	-	-	-	10	13	4	1	-	-
Pašman	15	-	1	6	5	2	1	-	-	2	8	3	2	-	-
Polača	13	-	1	4	5	3	-	-	-	1	9	1	2	-	-
Poličnik	25	-	1	9	11	4	-	-	-	4	13	6	2	-	-
Posedarje	22	-	2	6	11	3	-	-	-	4	12	3	3	-	-
Povljana	4	-	-	-	3	-	1	-	-	-	1	2	1	-	-
Preko	13	-	1	3	6	2	1	-	-	1	6	5	1	-	-
Privlaka	7	-	-	3	3	-	1	-	-	-	5	1	1	-	-
Ražanac	10	-	1	4	4	1	-	-	-	2	2	5	1	-	-
Sali	10	-	-	3	2	4	1	-	-	1	3	5	1	-	-
Stankovci	17	-	4	9	4	-	-	-	-	7	9	1	-	-	-
Starigrad	5	-	-	2	1	-	2	-	-	-	2	1	1	1	-
Sukošan	22	-	3	10	6	3	-	-	-	4	11	5	2	-	-
Sveti Filip i Jakov	22	-	1	6	13	1	1	-	-	3	8	9	2	-	-
Škabrnja	11	-	3	5	2	1	-	-	-	1	7	3	-	-	-
Tkon	2	-	1	-	-	1	-	-	-	1	-	-	1	-	-
Vir	18	1	1	7	4	3	2	-	-	5	5	5	1	2	-
Vrsi	7	-	-	3	4	-	-	-	-	2	4	1	-	-	-
Zemunik Donji	7	-	-	3	2	1	1	-	-	1	2	3	-	1	-
Osječko-baranjska Osijek-Baranja	1411	8	124	472	586	181	40	-	21	271	555	397	147	20	-
<i>Gradovi/ Towns</i>															
Belj Manastir	39	1	1	13	18	5	1	-	1	10	11	14	3	-	-
Belišće	45	-	6	12	21	6	-	-	-	11	18	13	3	-	-
Donji Miholjac	38	1	3	14	17	3	-	-	2	9	15	7	5	-	-
Đakovo	148	1	10	49	69	18	1	-	2	25	72	34	14	1	-
Našice	82	-	9	32	24	14	3	-	1	15	32	22	10	2	-
Osijek	479	-	31	152	212	68	16	-	2	64	178	167	59	9	-
Valpovo	45	-	5	13	20	6	1	-	1	5	23	14	1	1	-
<i>Općine/ Municipalities</i>															
Antunovac	20	-	4	5	7	3	1	-	-	8	4	5	3	-	-
Bilje	16	-	2	7	4	3	-	-	1	3	5	5	2	-	-
Bizovac	21	-	1	12	6	2	-	-	1	6	10	4	-	-	-
Čeminac	15	-	1	6	6	2	-	-	-	2	9	4	-	-	-
Čepin	64	-	2	26	27	6	3	-	1	9	30	17	6	1	-
Darda	35	-	2	11	15	7	-	-	-	4	12	11	7	1	-
Donja Motičina	7	-	-	5	1	1	-	-	-	2	3	2	-	-	-
Draž	7	1	-	2	2	1	1	-	-	4	1	1	1	-	-
Drenje	16	-	5	3	6	2	-	-	-	7	6	2	1	-	-
Đurđenovac	34	-	6	11	12	3	2	-	1	8	15	4	5	1	-
Erdut	34	-	4	9	16	4	1	-	1	8	11	9	5	-	-
Ernestinovo	11	-	1	3	4	2	1	-	-	3	4	1	3	-	-
Feričanci	9	-	1	2	4	1	1	-	-	1	4	3	1	-	-
Gorjani	5	-	1	4	-	-	-	-	-	2	2	1	-	-	-
Jagodnjak	9	-	1	5	3	-	-	-	-	3	1	5	-	-	-
Kneževi Vinogradi	21	-	1	7	11	1	1	-	-	4	10	6	-	1	-

5.1. SKLOPLJENI BRAKOVI PREMA STAROSTI ŽENIKA I NEVJESTE U 2022. PO ŽUPANIJAMA I GRADOVIMA/OPĆINAMA
MARRIAGES, BY AGE OF GROOM AND BRIDE, BY COUNTIES AND TOWNS/MUNICIPALITIES, 2022

(nastavak)
(continued)

Županija County of	Ukupno Total	Starost ženika Age of groom							Starost nevjeste Age of bride						
		do 19 godina Up to 19 years	20 – 24	25 – 29	30 – 39	40 – 59	60 i više 60 and over	nepo- znato Unknown	do 19 godina Up to 19 years	20 – 24	25 – 29	30 – 39	40 – 59	60 i više 60 and over	nepo- znato Unknown
Koška	21	-	2	12	4	2	1	-	-	6	10	4	1	-	-
Levanjska Varoš	4	-	-	3	-	1	-	-	-	1	2	1	-	-	-
Magadenovac	8	-	2	1	3	2	-	-	-	4	1	1	2	-	-
Marjanci	11	-	-	5	5	1	-	-	-	1	6	3	1	-	-
Petlovac	11	-	2	1	7	1	-	-	-	4	4	1	2	-	-
Petrijevci	8	-	1	1	4	1	1	-	-	3	3	2	-	-	-
Podgorač	16	-	2	7	6	-	1	-	-	6	7	2	-	1	-
Podravska Moslavina	1	-	-	-	-	1	-	-	-	-	-	-	1	-	-
Popovac	11	-	1	2	4	3	1	-	-	2	3	4	1	1	-
Punitovci	6	-	1	1	4	-	-	-	-	1	4	1	-	-	-
Satnica Đakovačka	10	-	1	4	4	1	-	-	-	1	7	1	1	-	-
Semeljci	29	3	5	8	12	1	-	-	3	6	10	9	1	-	-
Strizivojna	14	-	1	6	5	2	-	-	1	2	7	3	1	-	-
Šodolovci	9	-	-	4	3	-	2	-	-	4	1	2	2	-	-
Trnava	8	-	1	3	4	-	-	-	-	1	4	2	1	-	-
Viljevo	15	-	6	1	5	3	-	-	1	8	2	1	3	-	-
Viškovci	9	1	1	3	2	1	1	-	1	2	2	3	-	1	-
Vladislavci	9	-	-	3	4	2	-	-	-	2	3	3	1	-	-
Vuka	11	-	1	4	5	1	-	-	1	4	3	3	-	-	-
Šibensko-kninska Šibenik-Knin	397	1	34	112	172	68	10	-	4	73	163	113	41	3	-
Gradovi/ Towns															
Drniš	30	-	2	9	14	4	1	-	-	8	13	6	3	-	-
Knin	56	-	7	18	23	8	-	-	-	18	19	14	5	-	-
Skradin	18	-	6	4	4	4	-	-	1	4	5	5	3	-	-
Šibenik	154	1	5	44	71	28	5	-	2	18	64	48	20	2	-
Vodice	40	-	4	11	17	7	1	-	1	4	21	11	3	-	-
Općine/ Municipalities															
Bilice	10	-	-	4	4	2	-	-	-	1	5	3	1	-	-
Biskupija	4	-	-	2	1	1	-	-	-	1	2	-	1	-	-
Civiljane	-	-	-	-	-	-	-	-	-	-	-	-	-	-	-
Ervenik	-	-	-	-	-	-	-	-	-	-	-	-	-	-	-
Kijevo	3	-	-	1	2	-	-	-	-	-	2	1	-	-	-
Kistanje	16	-	4	3	4	4	1	-	-	7	3	3	2	1	-
Murter-Kornati	2	-	-	-	1	1	-	-	-	-	1	1	-	-	-
Pirovac	11	-	-	3	7	1	-	-	-	-	4	6	1	-	-
Primošten	7	-	-	-	3	4	-	-	-	-	2	5	-	-	-
Promina	6	-	-	3	3	-	-	-	-	2	4	-	-	-	-
Rogoznica	12	-	1	2	7	1	1	-	-	1	6	3	2	-	-
Ružić	10	-	5	3	2	-	-	-	-	6	4	-	-	-	-
Tisno	10	-	-	1	8	1	-	-	-	2	6	2	-	-	-
Tribunj	4	-	-	2	-	1	1	-	-	1	-	3	-	-	-
Unešić	4	-	-	2	1	1	-	-	-	-	2	2	-	-	-
Vukovarsko-srijemska Vukovar-Sirmium	849	6	98	316	293	102	34	-	21	230	312	187	79	20	-
Gradovi/ Towns															
Ilok	33	1	3	13	8	5	3	-	1	6	13	5	7	1	-
Otok	37	-	1	13	20	3	-	-	1	11	12	10	3	-	-
Vinkovci	160	-	8	65	60	24	3	-	1	33	63	46	14	3	-
Vukovar	85	-	3	29	27	21	5	-	-	14	30	21	18	2	-
Županja	59	-	7	19	24	7	2	-	1	14	25	15	3	1	-
Općine/ Municipalities															
Andrijaševci	21	-	4	12	3	2	-	-	-	5	10	5	1	-	-
Babina Greda	17	-	2	8	7	-	-	-	1	9	6	1	-	-	-
Bogdanovci	12	-	-	4	5	3	-	-	-	3	5	2	2	-	-
Borovo	17	-	-	4	10	3	-	-	-	1	6	9	1	-	-
Bošnjaci	16	-	3	5	4	2	2	-	-	6	5	2	2	1	-
Cerna	35	-	6	19	6	2	2	-	2	11	16	4	1	1	-
Drenovci	24	-	6	8	5	3	2	-	1	7	9	3	3	1	-
Gradište	11	1	2	3	5	-	-	-	1	4	2	4	-	-	-
Gunja	23	-	2	5	11	3	2	-	-	5	9	4	5	-	-
Ivankovo	50	-	9	20	18	1	2	-	-	17	20	10	1	2	-
Jarmina	9	-	1	5	1	1	1	-	-	3	4	-	1	1	-
Lovas	5	-	1	2	2	-	-	-	-	2	2	1	-	-	-
Markušica	10	1	1	2	6	-	-	-	2	1	6	1	-	-	-

5.1. SKLOPLJENI BRAKOV I NEVJESTE U 2022. PO ŽUPANIJAMA I GRADOVIMA/OPĆINAMA
MARRIAGES, BY AGE OF GROOM AND BRIDE, BY COUNTIES AND TOWNS/MUNICIPALITIES, 2022

(nastavak)
(continued)

Županija County of	Ukupno Total	Starost ženika Age of groom							Starost nevjeste Age of bride						
		do 19 godina Up to 19 years	20 – 24	25 – 29	30 – 39	40 – 59	60 i više 60 and over	nepo- znato Unknown	do 19 godina Up to 19 years	20 – 24	25 – 29	30 – 39	40 – 59	60 i više 60 and over	nepo- znato Unknown
Negoslavci	6	-	-	5	1	-	-	-	-	3	2	-	1	-	-
Nijemci	25	-	5	8	6	3	3	-	2	9	6	3	2	3	-
Nuštar	30	1	3	10	13	3	-	-	-	10	7	11	2	-	-
Privlaka	22	-	7	7	4	4	-	-	2	8	8	3	1	-	-
Stari Jankovci	29	1	4	10	9	3	2	-	1	11	5	10	-	2	-
Stari Mikanovci	12	-	6	1	4	-	1	-	-	6	5	-	1	-	-
Štitar	16	-	1	7	5	2	1	-	1	4	5	3	3	-	-
Tompojevci	6	-	2	3	1	-	-	-	-	3	3	-	-	-	-
Tordinci	7	-	2	-	4	-	1	-	1	3	1	-	2	-	-
Tovarnik	9	-	1	5	2	1	-	-	-	1	5	1	2	-	-
Trpinja	25	-	3	9	9	3	1	-	1	9	7	6	1	1	-
Vodinci	11	-	3	4	2	1	1	-	1	4	3	1	1	1	-
Vrbanja	27	1	2	11	11	2	-	-	1	7	12	6	1	-	-
Splitsko-dalmatinska Split-Dalmatia	2 120	6	164	755	902	248	45	-	21	393	904	621	157	24	-
Gradovi / Towns															
Hvar	18	-	1	8	5	3	1	-	-	3	6	6	2	1	-
Imotski	66	1	6	26	29	4	-	-	-	18	36	10	2	-	-
Kaštela	221	-	12	99	86	21	3	-	2	41	106	58	10	4	-
Komiža	3	-	1	1	1	-	-	-	-	-	1	2	-	-	-
Makarska	47	-	3	17	18	7	2	-	1	6	22	13	5	-	-
Omiš	76	-	3	31	30	8	4	-	-	16	33	15	9	3	-
Sinj	136	-	14	49	62	11	-	-	1	29	60	39	7	-	-
Solin	119	-	13	44	49	12	1	-	-	26	54	33	6	-	-
Split	695	1	46	201	331	98	18	-	3	87	283	247	66	9	-
Stari Grad	13	-	-	6	5	2	-	-	-	3	5	2	3	-	-
Supetar	21	-	2	6	9	3	1	-	-	5	3	11	2	-	-
Trijelj	45	1	9	20	12	2	1	-	3	14	15	11	1	1	-
Trogir	60	1	3	23	22	11	-	-	2	10	25	19	4	-	-
Vis	10	-	-	4	3	2	1	-	-	-	3	5	2	-	-
Vrgorac	37	-	3	19	15	-	-	-	-	10	21	6	-	-	-
Vrlika	13	-	1	4	5	3	-	-	-	2	5	5	1	-	-
Općine / Municipalities															
Baška Voda	15	-	-	5	8	2	-	-	-	2	8	5	-	-	-
Bol	10	-	-	5	3	1	1	-	-	1	4	4	1	-	-
Brela	13	-	2	3	8	-	-	-	-	2	8	3	-	-	-
Cista Provo	9	-	-	5	4	-	-	-	-	1	7	1	-	-	-
Dicmo	18	-	1	9	6	1	1	-	1	4	10	2	-	1	-
Dugi Rat	36	1	2	14	16	3	-	-	-	5	18	12	1	-	-
Dugopolje	19	-	2	7	7	1	2	-	-	4	7	6	1	1	-
Gradac	11	-	-	2	7	2	-	-	-	1	3	6	1	-	-
Hrvace	17	-	1	9	5	2	-	-	-	2	10	4	1	-	-
Jelsa	21	-	2	5	8	3	3	-	1	1	7	7	3	2	-
Klis	33	-	7	16	5	5	-	-	1	15	10	5	2	-	-
Lećevica	3	-	-	1	2	-	-	-	-	1	2	-	-	-	-
Lokvičići	5	-	1	1	3	-	-	-	-	1	4	-	-	-	-
Lovreč	7	-	1	2	2	2	-	-	-	-	3	2	2	-	-
Marina	18	-	1	7	7	1	2	-	1	5	5	4	2	1	-
Milna	5	-	1	2	2	-	-	-	-	1	3	1	-	-	-
Muč	20	-	2	6	8	4	-	-	-	8	5	6	1	-	-
Nerežišća	3	-	-	1	2	-	-	-	-	-	3	-	-	-	-
Okrug	19	-	2	5	7	4	1	-	-	4	5	6	4	-	-
Otok	32	-	3	19	9	1	-	-	1	15	11	5	-	-	-
Podbablje	20	-	2	7	9	2	-	-	1	5	10	4	-	-	-
Podgora	4	-	-	1	3	-	-	-	-	-	2	2	-	-	-
Podstrana	72	1	6	28	23	12	2	-	1	15	30	17	9	-	-
Postira	4	-	-	1	3	-	-	-	-	1	1	2	-	-	-
Prgomet	4	-	2	1	1	-	-	-	-	2	2	-	-	-	-
Primorski Dolac	2	-	1	-	1	-	-	-	-	1	-	1	-	-	-
Proložac	22	-	2	8	9	3	-	-	-	4	10	7	1	-	-
Pučišća	10	-	1	3	5	1	-	-	1	2	4	2	1	-	-
Runovići	9	-	3	3	3	-	-	-	-	4	3	2	-	-	-
Seget	24	-	-	4	16	4	-	-	-	3	10	9	2	-	-
Selca	6	-	-	1	1	4	-	-	-	1	2	1	2	-	-
Sučuraj	3	-	-	1	2	-	-	-	-	1	-	2	-	-	-
Sutivan	5	-	-	1	3	1	-	-	-	3	1	-	1	-	-
Šestanovac	12	-	1	1	10	-	-	-	1	1	4	5	1	-	-
Šolta	7	-	-	2	4	-	1	-	-	1	3	2	-	1	-
Tučepi	5	-	-	2	2	1	-	-	-	-	3	1	1	-	-

5.1. SKLOPLJENI BRAKOVI PREMA STAROSTI ŽENIKA I NEVJESTE U 2022. PO ŽUPANIJAMA I GRADOVIMA/OPĆINAMA
MARRIAGES, BY AGE OF GROOM AND BRIDE, BY COUNTIES AND TOWNS/MUNICIPALITIES, 2022

(nastavak)

(continued)

Županija County of	Ukupno Total	Starost ženika Age of groom							Starost nevjeste Age of bride						
		do 19 godina Up to 19 years	20 – 24	25 – 29	30 – 39	40 – 59	60 i više 60 and over	nepo- znato Unknown	do 19 godina Up to 19 years	20 – 24	25 – 29	30 – 39	40 – 59	60 i više 60 and over	nepo- znato Unknown
Zadvarje	-	-	-	-	-	-	-	-	-	-	-	-	-	-	-
Zagvozd	5	-	-	1	3	1	-	-	-	1	3	1	-	-	-
Zmijavci	12	-	1	8	3	-	-	-	-	5	5	2	-	-	-
Istarska Istria	670	1	22	155	318	135	39	-	4	71	226	256	96	17	-
Gradovi/ Towns															
Buje – Buie	16	-	-	3	9	4	-	-	-	1	7	6	2	-	-
Buzet	18	-	-	3	12	2	1	-	-	2	5	9	1	1	-
Labin	33	-	-	3	21	6	3	-	-	1	14	12	5	1	-
Novigrad – Cittanova	14	-	-	8	3	2	1	-	-	3	8	1	1	1	-
Pazin	40	-	-	9	23	6	2	-	-	2	18	16	3	1	-
Poreč – Parenzo	72	-	3	17	33	14	5	-	-	10	24	23	13	2	-
Pula – Pola	158	-	8	25	71	37	17	-	2	11	52	57	28	8	-
Rovinj – Rovigno	45	-	4	9	26	4	2	-	1	6	10	25	3	-	-
Umag – Umago	39	-	-	8	19	9	3	-	-	5	10	15	7	2	-
Vodnjan – Dignano	19	-	2	3	7	6	1	-	1	2	-	12	4	-	-
Općine/ Municipalities															
Bale – Valle	3	-	-	2	1	-	-	-	-	-	2	1	-	-	-
Barban	5	-	-	2	2	1	-	-	-	1	-	2	2	-	-
Brtonigla – Verteneglio	4	-	-	-	2	2	-	-	-	-	1	1	2	-	-
Cerovlje	7	-	-	3	3	1	-	-	-	-	4	2	1	-	-
Fažana – Fasana	14	-	1	4	8	1	-	-	-	2	4	7	1	-	-
Funtana – Fontane	5	-	-	3	2	-	-	-	-	1	3	1	-	-	-
Gračišće	8	-	-	3	2	3	-	-	-	3	2	-	3	-	-
Grožnjan – Grisignana	1	-	-	-	1	-	-	-	-	-	-	1	-	-	-
Kanfanar	4	-	-	2	2	-	-	-	-	-	1	3	-	-	-
Karjba	7	-	-	3	2	2	-	-	-	1	3	2	1	-	-
Kaštelir-Labinci – Castelliere -S. Domenica	5	-	-	-	4	1	-	-	-	-	2	2	1	-	-
Kršan	12	-	2	2	4	4	-	-	-	4	3	5	-	-	-
Lanišće	-	-	-	-	-	-	-	-	-	-	-	-	-	-	-
Ližnjan – Lisignano	18	1	1	3	9	4	-	-	-	2	4	10	2	-	-
Lupoglav	2	-	-	-	1	1	-	-	-	-	-	2	-	-	-
Marčana	16	-	1	7	5	2	1	-	-	1	9	4	2	-	-
Medulin	18	-	-	7	6	4	1	-	-	1	8	6	3	-	-
Motovun – Montona	-	-	-	-	-	-	-	-	-	-	-	-	-	-	-
Oprtalj – Portole	4	-	-	-	2	2	-	-	-	-	1	2	1	-	-
Pičan	5	-	-	-	4	1	-	-	-	-	2	1	2	-	-
Raša	6	-	-	2	3	1	-	-	-	3	-	3	-	-	-
Sveta Nedelja	7	-	-	3	3	1	-	-	-	-	4	3	-	-	-
Sveti Lovreč	7	-	-	-	3	3	1	-	-	1	-	1	4	1	-
Sveti Petar u Šumi	6	-	-	3	2	1	-	-	-	-	4	2	-	-	-
Svetvinčenat	5	-	-	1	3	1	-	-	-	-	4	1	-	-	-
Tar-Vabriga – Torre-Abrega	5	-	-	1	4	-	-	-	-	-	2	3	-	-	-
Tinjan	7	-	-	4	2	1	-	-	-	3	2	1	1	-	-
Višnjan – Visignano	7	-	-	1	4	2	-	-	-	-	1	6	-	-	-
Vižinada – Visinada	8	-	-	1	5	2	-	-	-	1	5	2	-	-	-
Vrsar – Orsera	9	-	-	4	1	3	1	-	-	3	1	2	3	-	-
Žminj	11	-	-	6	4	1	-	-	-	1	6	4	-	-	-
Dubrovačko-neretvanska Dubrovnik-Neretva	557	2	36	169	274	63	13	-	2	88	237	185	40	5	-
Gradovi/ Towns															
Dubrovnik	195	1	7	43	112	24	8	-	1	17	73	86	15	3	-
Korčula	28	-	-	9	15	4	-	-	-	5	11	9	3	-	-
Metković	94	-	13	47	27	6	1	-	-	23	45	23	3	-	-
Opuzen	16	-	2	8	5	1	-	-	-	6	8	2	-	-	-
Ploče	46	-	5	10	24	6	1	-	-	10	20	12	3	1	-
Općine/ Municipalities															
Blato	15	-	1	2	10	2	-	-	-	1	11	2	1	-	-
Dubrovačko primorje	11	-	-	3	7	1	-	-	-	1	5	4	1	-	-
Janjina	2	-	1	1	-	-	-	-	-	1	1	-	-	-	-
Konavle	34	-	3	10	19	2	-	-	-	5	17	12	-	-	-
Kula Norinska	8	-	-	6	1	1	-	-	-	3	3	1	1	-	-
Lastovo	1	-	-	-	-	1	-	-	-	-	-	-	1	-	-

5.1. SKLOPLJENI BRAKOV I PREMA STAROSTI ŽENIKA I NEVJESTE U 2022. PO ŽUPANIJAMA I GRADOVIMA/OPĆINAMA
MARRIAGES, BY AGE OF GROOM AND BRIDE, BY COUNTIES AND TOWNS/MUNICIPALITIES, 2022

(nastavak)

(continued)

Županija County of	Ukupno Total	Starost ženika Age of groom							Starost nevjeste Age of bride						
		do 19 godina Up to 19 years	20 – 24	25 – 29	30 – 39	40 – 59	60 i više 60 and over	nepo- znato Unknown	do 19 godina Up to 19 years	20 – 24	25 – 29	30 – 39	40 – 59	60 i više 60 and over	nepo- znato Unknown
Lumbarda	5	-	-	3	2	-	-	-	-	2	2	-	1	-	-
Mljet	1	-	-	-	1	-	-	-	-	-	-	1	-	-	-
Orebić	12	-	-	4	7	1	-	-	-	1	5	6	-	-	-
Pojezerje	4	-	-	1	3	-	-	-	-	3	-	1	-	-	-
Slivno	12	-	-	6	4	1	1	-	-	2	6	3	1	-	-
Smokvica	3	-	-	-	3	-	-	-	-	-	1	2	-	-	-
Ston	11	1	3	2	4	1	-	-	1	5	3	1	1	-	-
Trpanj	-	-	-	-	-	-	-	-	-	-	-	-	-	-	-
Vela Luka	12	-	-	4	4	4	-	-	-	1	5	3	3	-	-
Zažablje	3	-	-	2	-	1	-	-	-	1	1	-	1	-	-
Župa dubrovačka	44	-	1	8	26	7	2	-	-	1	20	17	5	1	-
Međimurska Međimurje	399	2	35	123	159	62	18	-	8	63	153	123	43	9	-
Gradovi/ Towns															
Čakovec	95	-	7	25	44	12	7	-	1	11	40	26	13	4	-
Mursko Središće	29	1	2	6	16	4	-	-	1	4	11	11	2	-	-
Prelog	28	-	2	10	10	6	-	-	-	4	10	9	5	-	-
Općine/ Municipalities															
Belica	12	-	-	3	6	2	1	-	-	2	5	4	1	-	-
Dekanovec	3	-	1	1	-	1	-	-	-	1	1	1	-	-	-
Domašinec	8	-	1	4	2	-	1	-	1	2	4	-	-	1	-
Donja Dubrava	11	-	-	4	5	2	-	-	-	1	4	5	1	-	-
Donji Kraljevec	13	-	3	4	5	1	-	-	-	5	4	4	-	-	-
Donji Vidovec	6	-	-	2	4	-	-	-	-	1	3	2	-	-	-
Goričan	5	-	-	1	4	-	-	-	-	-	5	-	-	-	-
Gornji Mihaljevec	5	-	-	1	1	2	1	-	-	-	2	-	3	-	-
Kotoriba	7	-	2	2	3	-	-	-	1	1	2	3	-	-	-
Mala Subotica	16	-	2	8	4	2	-	-	-	2	9	4	1	-	-
Nedelišće	45	1	6	13	13	7	5	-	2	7	12	16	5	3	-
Orehovica	9	-	3	1	3	1	1	-	1	3	2	2	1	-	-
Podturen	22	-	-	7	12	2	1	-	-	5	6	9	1	1	-
Pribislavec	9	-	1	2	5	1	-	-	-	2	2	4	1	-	-
Selnica	11	-	-	5	2	3	1	-	-	2	3	4	2	-	-
Strahoninec	12	-	1	4	5	2	-	-	-	3	3	6	-	-	-
Sveta Marija	7	-	-	2	1	4	-	-	-	1	2	1	3	-	-
Sveti Juraj na Bregu	15	-	-	9	3	3	-	-	-	2	10	2	1	-	-
Sveti Martin na Muri	9	-	-	3	3	3	-	-	-	-	6	2	1	-	-
Šenkovec	8	-	2	1	2	3	-	-	-	1	3	3	1	-	-
Štrigova	8	-	2	3	3	-	-	-	1	2	3	1	1	-	-
Vratišinec	6	-	-	2	3	1	-	-	-	1	1	4	-	-	-
Grad Zagreb City of Zagreb	3 668	11	210	1 008	1 749	568	122	-	26	391	1 370	1 442	366	73	-

5.2. SKLOPLJENI BRAKOVİ PREMA PRIJAŠNJEMU BRAČNOM STANJU ŽENIKA I NEVJESTE, BRAKU PO REDU I OBLIKU SKLAPANJA BRAKA U 2022.
PO ŽUPANIJAMA I GRADOVIMA/OPĆINAMA
MARRIAGES, BY PREVIOUS MARITAL STATUS OF GROOM AND BRIDE, MARRIAGE ORDER AND TYPE OF MARRIAGE,
BY COUNTIES AND TOWNS/MUNICIPALITIES, 2022

Županija County of	Ukupno Total	Prijašnje bračno stanje Previous marital status						Brak po redu Marriage order						Oblik sklapanja braka Type of marriage	
		ženika Groom			nevjeste Bride			ženika Groom			nevjeste Bride			građan- ski Civil	vjerski Religious
		neože- njen Never married	udovac Widower	razve- den Divorced	ne- udana Never married	udovica Widow	razve- dena Divorced	prvi First	drugi Second	treći i više Third and more	prvi First	drugi Second	treći i više Third and over		
Republika Hrvatska Republic of Croatia	18 074	15 852	196	2 026	15 873	193	2 008	15 852	2 029	193	15 873	2 016	185	8 929	9 145
Zagrebačka Zagreb	1 419	1 219	13	187	1 219	17	183	1 219	183	17	1 219	183	17	710	709
Gradovi/ Towns															
Dugo Selo	94	80	1	13	82	1	11	80	14	-	82	12	-	53	41
Ivanić-Grad	49	42	-	7	40	-	9	42	5	2	40	9	-	23	26
Jastrebarsko	66	61	-	5	62	1	3	61	5	-	62	4	-	21	45
Samobor	161	132	1	28	136	1	24	132	27	2	136	19	6	80	81
Sveta Nedelja	77	66	1	10	66	1	10	66	10	1	66	11	-	34	43
Sveti Ivan Zelina	70	65	-	5	63	-	7	65	5	-	63	7	-	43	27
Velika Gorica	283	245	3	35	240	4	39	245	33	5	240	41	2	140	143
Vrbovec	68	61	-	7	61	-	7	61	6	1	61	5	2	29	39
Zaprešić	126	103	-	23	104	2	20	103	21	2	104	18	4	71	55
Općine/ Municipalities															
Bedenica	6	4	-	2	5	-	1	4	2	-	5	1	-	3	3
Bistra	37	30	-	7	33	-	4	30	6	1	33	4	-	21	16
Brckovljani	38	35	1	2	35	1	2	35	3	-	35	3	-	21	17
Brdovec	50	41	1	8	40	-	10	41	8	1	40	9	1	27	23
Dubrava	8	6	-	2	7	-	1	6	2	-	7	1	-	6	2
Dubravica	6	5	-	1	5	-	1	5	1	-	5	1	-	3	3
Farkaševac	6	5	-	1	6	-	-	5	1	-	6	-	-	3	3
Gradec	15	14	-	1	12	-	3	14	1	-	12	2	1	6	9
Jakovlje	11	11	-	-	11	-	-	11	-	-	11	-	-	1	10
Klinča Sela	21	19	-	2	18	-	3	19	2	-	18	3	-	8	13
Kloštar Ivanić	29	25	-	4	25	1	3	25	4	-	25	4	-	14	15
Krašić	8	7	-	1	7	-	1	7	1	-	7	1	-	4	4
Kravarско	12	10	1	1	10	-	2	10	2	-	10	2	-	7	5
Križ	31	25	2	4	25	2	4	25	5	1	25	6	-	18	13
Luka	9	8	-	1	8	-	1	8	1	-	8	1	-	5	4
Marija Gorica	11	8	-	3	8	1	2	8	3	-	8	3	-	5	6
Orle	10	8	-	2	8	-	2	8	2	-	8	2	-	5	5
Pisarovina	15	13	-	2	12	-	3	13	2	-	12	3	-	6	9
Pokupsko	6	6	-	-	6	-	-	6	-	-	6	-	-	1	5
Preseka	5	5	-	-	5	-	-	5	-	-	5	-	-	2	3
Pušća	11	8	-	3	8	-	3	8	3	-	8	3	-	7	4
Rakovec	8	8	-	-	7	1	-	8	-	-	7	1	-	3	5
Rugvica	48	42	1	5	44	-	4	42	5	1	44	3	1	26	22
Stupnik	22	19	1	2	19	1	2	19	3	-	19	3	-	12	10
Žumberak	2	2	-	-	1	-	1	2	-	-	1	1	-	2	-
Krapinsko-zagorska Krapina-Zagorje	542	496	4	42	477	7	58	496	44	2	477	60	5	241	301
Gradovi/ Towns															
Donja Stubica	19	16	-	3	15	-	4	16	3	-	15	3	1	9	10
Klanjec	10	8	-	2	9	-	1	8	2	-	9	1	-	6	4
Krapina	38	35	-	3	34	1	3	35	3	-	34	4	-	18	20
Oroslavje	21	20	-	1	18	2	1	20	1	-	18	3	-	10	11
Pregrada	32	32	-	-	31	-	1	32	-	-	31	1	-	9	23
Zabok	30	27	-	3	23	-	7	27	3	-	23	6	1	19	11
Zlatar	32	29	-	3	31	-	1	29	3	-	31	1	-	12	20
Općine/ Municipalities															
Bedekovčina	32	29	-	3	27	-	5	29	3	-	27	5	-	18	14
Budinščina	18	18	-	-	15	-	3	18	-	-	15	3	-	8	10
Desinić	11	11	-	-	8	1	2	11	-	-	8	3	-	4	7
Đurmanec	9	9	-	-	9	-	-	9	-	-	9	-	-	2	7
Gornja Stubica	28	27	-	1	26	-	2	27	1	-	26	2	-	10	18
Hrašćina	8	8	-	-	8	-	-	8	-	-	8	-	-	3	5
Hum na Sutli	17	17	-	-	16	-	1	17	-	-	16	1	-	6	11
Jesenje	8	7	-	1	7	-	1	7	-	1	7	1	-	4	4
Konjšćina	18	14	1	3	13	1	4	14	4	-	13	5	-	12	6
Kraljevec na Sutli	10	10	-	-	9	-	1	10	-	-	9	1	-	5	5
Krapinske Toplice	19	17	-	2	17	-	2	17	2	-	17	2	-	8	11
Kumrovec	8	7	-	1	6	1	1	7	-	1	6	2	-	5	3
Lobor	14	12	-	2	13	-	1	12	2	-	13	1	-	3	11

5.2. SKLOPLJENI BRAKOV I PREMA PRIJAŠNjemu BRAČNOM STANJU ŽENIKA I NEVJESTE, BRAKU PO REDU I OBLIKU SKLAPANJA BRAKA U 2022.
PO ŽUPANIJAMA I GRADOVIMA/OPĆINAMA
MARRIAGES, BY PREVIOUS MARITAL STATUS OF GROOM AND BRIDE, MARRIAGE ORDER AND TYPE OF MARRIAGE,
BY COUNTIES AND TOWNS/MUNICIPALITIES, 2022

(nastavak)
 (continued)

Županija County of	Ukupno Total	Prijašnje bračno stanje Previous marital status						Brak po redu Marriage order						Oblik sklapanja braka Type of marriage	
		ženika Groom			nevjeste Bride			ženika Groom			nevjeste Bride			građan- ski Civil	vjerski Religious
		neože- njen Never married	udovac Widower	razve- den Divorced	ne- udana Never married	udovica Widow	razve- dena Divorced	prvi First	drugi Second	treći i više Third and more	prvi First	drugi Second	treći i više Third and over		
Maće	16	13	-	3	13	-	3	13	3	-	13	3	-	11	5
Marija Bistrica	24	23	-	1	23	-	1	23	1	-	23	-	1	9	15
Mihovljan	9	9	-	-	8	-	1	9	-	-	8	1	-	4	5
Novi Golubovec	1	1	-	-	1	-	-	1	-	-	1	-	-	-	1
Petrovsko	11	11	-	-	9	-	2	11	-	-	9	2	-	1	10
Radoboj	22	19	-	3	21	-	1	19	3	-	21	1	-	8	14
Stubičke Toplice	11	10	1	-	9	-	2	10	1	-	9	1	1	4	7
Sveti Križ Začretje	28	24	1	3	23	-	5	24	4	-	23	5	-	13	15
Tuhelj	13	11	-	2	12	1	-	11	2	-	12	1	-	7	6
Veliko Trgovišće	16	13	1	2	14	-	2	13	3	-	14	1	1	7	9
Zagorska Sela	-	-	-	-	-	-	-	-	-	-	-	-	-	-	-
Zlatar-Bistrica	9	9	-	-	9	-	-	9	-	-	9	-	-	6	3
Sisačko-moslavačka Sisak-Moslavina	634	532	6	96	522	9	103	532	92	10	522	101	11	347	287
Gradovi/ Towns															
Glina	32	27	-	5	29	1	2	27	5	-	29	2	1	18	14
Hrvatska Kostajnica	13	13	-	-	13	-	-	13	-	-	13	-	-	9	4
Kutina	88	72	1	15	65	3	20	72	13	3	65	19	4	52	36
Novska	38	35	1	2	34	1	3	35	3	-	34	4	-	22	16
Petrinja	98	81	2	15	80	1	17	81	16	1	80	18	-	52	46
Popovača	56	47	-	9	47	2	7	47	7	2	47	7	2	19	37
Sisak	181	146	2	33	143	1	37	146	32	3	143	36	2	104	77
Općine/ Municipalities															
Donji Kukuruzari	4	3	-	1	4	-	-	3	1	-	4	-	-	2	2
Dvor	14	11	-	3	12	-	2	11	2	1	12	2	-	14	-
Gvozd	8	6	-	2	7	-	1	6	2	-	7	1	-	8	-
Hrvatska Dubica	8	7	-	1	8	-	-	7	1	-	8	-	-	7	1
Jasenovac	10	9	-	1	9	-	1	9	1	-	9	1	-	4	6
Lekenik	24	22	-	2	19	-	5	22	2	-	19	5	-	10	14
Lipovljani	12	11	-	1	9	-	3	11	1	-	9	1	2	4	8
Majur	2	1	-	1	1	-	1	1	1	-	1	1	-	1	1
Martinska Ves	17	16	-	1	16	-	1	16	1	-	16	1	-	5	12
Sunja	11	10	-	1	10	-	1	10	1	-	10	1	-	7	4
Topusko	10	9	-	1	9	-	1	9	1	-	9	1	-	5	5
Veika Ludina	8	6	-	2	7	-	1	6	2	-	7	1	-	4	4
Karlovačka Karlovac	452	377	8	67	378	8	66	377	66	9	378	70	4	234	218
Gradovi/ Towns															
Duga Resa	52	45	2	5	46	-	6	45	6	1	46	6	-	29	23
Karlovac	179	144	2	33	147	5	27	144	29	6	147	29	3	95	84
Ogulin	44	36	1	7	38	1	5	36	8	-	38	6	-	14	30
Ozalj	27	21	1	5	22	-	5	21	6	-	22	5	-	12	15
Slunj	20	17	-	3	19	-	1	17	3	-	19	1	-	9	11
Općine/ Municipalities															
Barilović	12	10	-	2	10	-	2	10	2	-	10	2	-	7	5
Bosiljevo	5	5	-	-	5	-	-	5	-	-	5	-	-	1	4
Cetingrad	8	8	-	-	7	-	1	8	-	-	7	1	-	4	4
Draganić	12	10	-	2	10	-	2	10	2	-	10	2	-	4	8
Generalski Stol	5	5	-	-	5	-	-	5	-	-	5	-	-	3	2
Josipdol	15	13	-	2	14	-	1	13	2	-	14	1	-	8	7
Kamanje	4	3	-	1	3	1	-	3	1	-	3	1	-	2	2
Krnjak	5	3	-	2	1	-	4	3	2	-	1	3	1	4	1
Lasinja	5	4	-	1	4	-	1	4	-	1	4	1	-	2	3
Netretić	14	12	2	-	10	1	3	12	1	1	10	4	-	6	8
Plaški	2	2	-	-	2	-	-	2	-	-	2	-	-	2	-
Rakovica	10	10	-	-	10	-	-	10	-	-	10	-	-	7	3
Ribnik	1	1	-	-	1	-	-	1	-	-	1	-	-	1	-
Saborsko	-	-	-	-	-	-	-	-	-	-	-	-	-	-	-
Tounj	8	8	-	-	4	-	4	8	-	-	4	4	-	5	3
Vojnić	16	13	-	3	13	-	3	13	3	-	13	3	-	14	2
Žakanje	8	7	-	1	7	-	1	7	1	-	7	1	-	5	3

5.2. SKLOPLJENI BRAKOV I PREMA PRIJAŠNJEMU BRAČNOM STANJU ŽENIKA I NEVJESTE, BRAKU PO REDU I OBLIKU SKLAPANJA BRAKA U 2022.
PO ŽUPANIJAMA I GRADOVIMA/OPĆINAMA
MARRIAGES, BY PREVIOUS MARITAL STATUS OF GROOM AND BRIDE, MARRIAGE ORDER AND TYPE OF MARRIAGE,
BY COUNTIES AND TOWNS/MUNICIPALITIES, 2022

(nastavak)
 (continued)

Županija County of	Ukupno Total	Prijašnje bračno stanje Previous marital status						Brak po redu Marriage order						Oblik sklapanja braka Type of marriage	
		ženika Groom			nevjeste Bride			ženika Groom			nevjeste Bride			građan- ski Civil	vjerski Religious
		neože- njen Never married	udovac Widower	razve- den Divorced	ne- udana Never married	udovica Widow	razve- dena Divorced	prvi First	drugi Second	treći i više Third and more	prvi First	drugi Second	treći i više Third and over		
Varaždinska Varaždin	588	517	4	67	512	4	72	517	64	7	512	69	7	291	297
<i>Gradovi/ Towns</i>															
Ivanec	34	32	-	2	32	-	2	32	2	-	32	2	-	15	19
Lepoglava	20	18	-	2	18	-	2	18	2	-	18	2	-	14	6
Ludbreg	40	36	-	4	38	-	2	36	4	-	38	2	-	21	19
Novi Marof	48	43	2	3	43	-	5	43	4	1	43	4	1	20	28
Varaždin	170	142	-	28	141	-	29	142	24	4	141	27	2	93	77
Varaždinske Toplice	27	26	-	1	24	1	2	26	1	-	24	3	-	15	12
<i>Općine/ Municipalities</i>															
Bednja	16	14	-	2	13	-	3	14	2	-	13	3	-	8	8
Beretinac	10	9	-	1	9	-	1	9	1	-	9	1	-	4	6
Breznica	12	12	-	-	12	-	-	12	-	-	12	-	-	6	6
Breznički Hum	5	5	-	-	5	-	-	5	-	-	5	-	-	3	2
Cestica	25	23	1	1	21	1	3	23	2	-	21	4	-	6	19
Donja Voća	8	6	-	2	6	1	1	6	2	-	6	1	1	5	3
Gornji Knežinec	27	22	-	5	22	-	5	22	4	1	22	4	1	15	12
Jalžabet	10	10	-	-	9	-	1	10	-	-	9	1	-	6	4
Klenovnik	6	5	-	1	5	-	1	5	1	-	5	1	-	2	4
Ljubešćica	4	4	-	-	4	-	-	4	-	-	4	-	-	3	1
Mali Bukovec	8	8	-	-	6	-	2	8	-	-	6	2	-	2	6
Martijanec	4	4	-	-	4	-	-	4	-	-	4	-	-	2	2
Maruševec	14	12	-	2	12	-	2	12	2	-	12	2	-	5	9
Petrijanec	13	12	-	1	12	-	1	12	1	-	12	1	-	7	6
Sračinec	18	13	1	4	14	1	3	13	4	1	14	4	-	11	7
Sveti Đurd	11	11	-	-	10	-	1	11	-	-	10	1	-	4	7
Sveti Ilija	13	10	-	3	10	-	3	10	3	-	10	3	-	6	7
Trnovec Bartolovečki	14	13	-	1	13	-	1	13	1	-	13	-	1	5	9
Veliki Bukovec	7	6	-	1	7	-	-	6	1	-	7	-	-	5	2
Vidovec	15	13	-	2	13	-	2	13	2	-	13	1	1	5	10
Vinica	5	5	-	-	5	-	-	5	-	-	5	-	-	1	4
Visoko	4	3	-	1	4	-	-	3	1	-	4	-	-	2	2
Koprivničko-križevačka Koprivnica-Križevci	456	395	4	57	387	5	64	395	53	8	387	57	12	211	245
<i>Gradovi/ Towns</i>															
Đurđevac	32	30	-	2	30	-	2	30	2	-	30	1	1	15	17
Koprivnica	118	98	1	19	97	3	18	98	17	3	97	20	1	62	56
Križevci	103	87	3	13	84	1	18	87	16	-	84	16	3	48	55
<i>Općine/ Municipalities</i>															
Drnje	6	5	-	1	5	-	1	5	1	-	5	1	-	3	3
Đelekovec	3	3	-	-	3	-	-	3	-	-	3	-	-	2	1
Ferdinandovac	6	5	-	1	6	-	-	5	1	-	6	-	-	4	2
Gola	8	8	-	-	8	-	-	8	-	-	8	-	-	3	5
Gornja Rijeka	6	6	-	-	6	-	-	6	-	-	6	-	-	-	6
Hlebine	6	3	-	3	4	-	2	3	3	-	4	1	1	4	2
Kalinovac	1	1	-	-	1	-	-	1	-	-	1	-	-	-	1
Kalnik	5	5	-	-	3	-	2	5	-	-	3	2	-	2	3
Kloštar Podravski	18	17	-	1	15	-	3	17	-	1	15	2	1	8	10
Koprivnički Bregi	14	12	-	2	11	-	3	12	2	-	11	3	-	9	5
Koprivnički Ivanec	9	7	-	2	7	-	2	7	2	-	7	2	-	4	5
Legrad	7	7	-	-	6	-	1	7	-	-	6	1	-	2	5
Molve	9	9	-	-	9	-	-	9	-	-	9	-	-	-	9
Novigrad Podravski	14	11	-	3	10	-	4	11	2	1	10	1	3	8	6
Novo Virje	7	7	-	-	6	-	1	7	-	-	6	1	-	1	6
Peteranec	5	5	-	-	4	-	1	5	-	-	4	1	-	3	2
Podravske Sesvete	6	6	-	-	6	-	-	6	-	-	6	-	-	3	3
Rasinja	9	6	-	3	7	-	2	6	2	1	7	2	-	4	5
Sokolovac	9	7	-	2	9	-	-	7	2	-	9	-	-	3	6
Sveti Ivan Žabno	18	17	-	1	16	1	1	17	1	-	16	1	1	8	10
Sveti Petar Orehovec	17	17	-	-	16	-	1	17	-	-	16	1	-	4	13
Virje	20	16	-	4	18	-	2	16	2	2	18	1	1	11	9

5.2. SKLOPLJENI BRAKOVİ PREMA PRIJAŠNjemu BRAČNOM STANJU ŽENIKA I NEVJESTE, BRAKU PO REDU I OBLIKU SKLAPANJA BRAKA U 2022.
PO ŽUPANIJAMA I GRADOVIMA/OPĆINAMA
MARRIAGES, BY PREVIOUS MARITAL STATUS OF GROOM AND BRIDE, MARRIAGE ORDER AND TYPE OF MARRIAGE,
BY COUNTIES AND TOWNS/MUNICIPALITIES, 2022

(nastavak)
 (continued)

Županija County of	Ukupno Total	Prijašnje bračno stanje Previous marital status						Brak po redu Marriage order						Oblik sklapanja braka Type of marriage	
		ženika Groom			nevjeste Bride			ženika Groom			nevjeste Bride			građan- ski Civil	vjerski Religious
		neože- njen Never married	udovac Widower	razve- den Divorced	ne- udana Never married	udovica Widow	razve- dena Divorced	prvi First	drugi Second	treći i više Third and more	prvi First	drugi Second	treći i više Third and over		
Bjelovarsko-bilogorska Bjelovar-Bilogora	479	414	6	59	417	8	54	414	59	6	417	57	5	236	243
<i>Gradovi/ Towns</i>															
Bjelovar	166	139	3	24	147	2	17	139	24	3	147	17	2	80	86
Čazma	36	30	-	6	28	-	8	30	6	-	28	7	1	20	16
Daruvar	30	27	-	3	28	-	2	27	3	-	28	2	-	18	12
Garešnica	41	39	-	2	37	-	4	39	2	-	37	4	-	16	25
Grubišno Polje	18	15	-	3	16	1	1	15	2	1	16	2	-	13	5
<i>Općine/ Municipalities</i>															
Berek	6	6	-	-	6	-	-	6	-	-	6	-	-	2	4
Dežanovac	7	6	-	1	6	-	1	6	1	-	6	1	-	4	3
Đulovac	24	21	-	3	22	-	2	21	3	-	22	2	-	15	9
Hercegovac	17	16	-	1	13	1	3	16	1	-	13	4	-	5	12
Ivanska	14	12	1	1	13	-	1	12	2	-	13	1	-	6	8
Kapela	10	9	-	1	9	-	1	9	1	-	9	1	-	3	7
Končanica	7	7	-	-	7	-	-	7	-	-	7	-	-	3	4
Nova Rača	13	12	-	1	12	-	1	12	1	-	12	1	-	4	9
Rovišće	30	28	-	2	29	-	1	28	2	-	29	1	-	9	21
Severin	2	1	-	1	2	-	-	1	1	-	2	-	-	1	1
Sirač	6	6	-	-	5	-	1	6	-	-	5	1	-	2	4
Šandrovac	6	5	-	1	3	1	2	5	1	-	3	3	-	5	1
Štefanje	6	4	-	2	4	-	2	4	1	1	4	2	-	4	2
Velika Pisanica	7	6	-	1	7	-	-	6	1	-	7	-	-	4	3
Velika Trnovitica	7	4	-	3	3	1	3	4	3	-	3	4	-	5	2
Veliki Grđevac	14	12	-	2	12	-	2	12	1	1	12	1	1	9	5
Veliko Trojstvo	9	6	2	1	5	2	2	6	3	-	5	3	1	6	3
Zrinski Topolovac	3	3	-	-	3	-	-	3	-	-	3	-	-	2	1
Primorsko-goranska Primorje-Gorski kotar	986	833	15	138	846	13	127	833	136	17	846	126	14	574	412
<i>Gradovi/ Towns</i>															
Bakar	33	29	-	4	28	1	4	29	3	1	28	4	1	20	13
Cres	7	6	1	-	5	-	2	6	1	-	5	2	-	5	2
Crikvenica	48	43	-	5	45	-	3	43	5	-	45	3	-	28	20
Čabar	10	10	-	-	9	-	1	10	-	-	9	1	-	4	6
Delnice	20	15	-	5	16	-	4	15	4	1	16	4	-	14	6
Kastav	26	22	-	4	21	-	5	22	4	-	21	4	1	15	11
Kraljevica	14	14	-	-	12	-	2	14	-	-	12	2	-	11	3
Krk	24	20	-	4	21	-	3	20	2	2	21	2	1	14	10
Mali Lošinj	44	39	-	5	39	-	5	39	4	1	39	5	-	24	20
Novi Vinodolski	14	11	1	2	13	-	1	11	2	1	13	1	-	5	9
Opatija	46	31	4	11	36	1	9	31	15	-	36	10	-	31	15
Rab	29	25	-	4	25	1	3	25	4	-	25	4	-	12	17
Rijeka	367	314	7	46	318	5	44	314	49	4	318	44	5	226	141
Vrbovsko	21	17	-	4	14	2	5	17	4	-	14	6	1	14	7
<i>Općine/ Municipalities</i>															
Baška	2	1	-	1	1	-	1	1	-	1	1	1	-	2	-
Brod Moravice	1	-	-	1	-	-	1	-	1	-	-	1	-	1	-
Čavle	27	25	-	2	24	-	3	25	2	-	24	3	-	11	16
Dobrinj	8	7	-	1	8	-	-	7	1	-	8	-	-	4	4
Fužine	8	7	-	1	6	1	1	7	1	-	6	-	2	5	3
Jelenje	23	14	-	9	17	-	6	14	8	1	17	6	-	16	7
Klana	2	2	-	-	2	-	-	2	-	-	2	-	-	-	2
Kostrena	21	15	-	6	17	-	4	15	5	1	17	3	1	16	5
Lokve	3	3	-	-	3	-	-	3	-	-	3	-	-	1	2
Lopar	3	3	-	-	3	-	-	3	-	-	3	-	-	-	3
Lovran	9	8	-	1	8	-	1	8	1	-	8	1	-	5	4
Malinska-Dubašnica	15	15	-	-	14	-	1	15	-	-	14	1	-	7	8
Matulji	28	24	-	4	25	-	3	24	3	1	25	3	-	16	12
Mošćenička Draga	9	8	-	1	8	-	1	8	1	-	8	1	-	3	6
Mrkopalj	2	2	-	-	2	-	-	2	-	-	2	-	-	-	2
Omišalj	13	11	-	2	11	-	2	11	2	-	11	2	-	6	7
Punat	10	9	-	1	9	-	1	9	-	1	9	1	-	7	3

5.2. SKLOPLJENI BRAKOVİ PREMA PRIJAŠNĀJEMU BRAČNOM STANJU ŹENIKA I NEVJESTE, BRAKU PO REDU I OBLIKU SKLAPANJA BRAKA U 2022.
PO ŹUPANIJAMA I GRADOVIMA/OPĆINAMA
MARRIAGES, BY PREVIOUS MARITAL STATUS OF GROOM AND BRIDE, MARRIAGE ORDER AND TYPE OF MARRIAGE,
BY COUNTIES AND TOWNS/MUNICIPALITIES, 2022

(nastavak)
 (continued)

Źupanija County of	Ukupno Total	Prijašnje bračno stanje Previous marital status						Brak po redu Marriage order						Oblik sklapanja braka Type of marriage	
		ženika Groom			nevjeste Bride			ženika Groom			nevjeste Bride			građan- ski Civil	vjerski Religious
		neože- njen Never married	udovac Widower	razve- den Divorced	ne- udana Never married	udovica Widow	razve- dena Divorced	prvi First	drugi Second	treći i više Third and more	prvi First	drugi Second	treći i više Third and over		
Ravna Gora	7	5	1	1	5	1	1	5	1	1	5	2	-	3	4
Skrad	-	-	-	-	-	-	-	-	-	-	-	-	-	-	-
Vinodolska općina	15	14	-	1	13	1	1	14	1	-	13	2	-	8	7
Viškovo	74	61	1	12	65	-	9	61	12	1	65	7	2	40	34
Vrbnik	3	3	-	-	3	-	-	3	-	-	3	-	-	-	3
Ličko-senjska Lika-Senj	173	150	2	21	153	3	17	150	23	-	153	19	1	64	109
Gradovi/ Towns															
Gospić	59	53	1	5	53	1	5	53	6	-	53	5	1	22	37
Novajla	16	13	-	3	13	1	2	13	3	-	13	3	-	6	10
Otočac	28	24	1	3	25	-	3	24	4	-	25	3	-	7	21
Senj	19	18	-	1	18	-	1	18	1	-	18	1	-	5	14
Općine/ Municipalities															
Brinje	11	10	-	1	10	1	-	10	1	-	10	1	-	6	5
Donji Lapac	1	-	-	1	-	-	1	-	1	-	-	1	-	1	-
Karlobag	1	1	-	-	1	-	-	1	-	-	1	-	-	-	1
Lovnac	2	1	-	1	1	-	1	1	1	-	1	1	-	2	-
Perušić	9	8	-	1	8	-	1	8	1	-	8	1	-	3	6
Plitvička Jezera	15	13	-	2	14	-	1	13	2	-	14	1	-	4	11
Udbina	8	6	-	2	7	-	1	6	2	-	7	1	-	4	4
Vrhovine	4	3	-	1	3	-	1	3	1	-	3	1	-	4	-
Virovitičko-podravska Virovitica-Podravina	389	341	2	46	351	3	35	341	42	6	351	36	2	203	186
Gradovi/ Towns															
Orahovica	14	13	-	1	12	1	1	13	1	-	12	2	-	8	6
Slatina	72	59	1	12	63	-	9	59	12	1	63	9	-	36	36
Virovitica	94	79	-	15	84	1	9	79	12	3	84	10	-	52	42
Općine/ Municipalities															
Crnac	5	4	-	1	5	-	-	4	1	-	5	-	-	3	2
Čačinci	7	6	-	1	7	-	-	6	1	-	7	-	-	4	3
Čadavica	15	13	-	2	13	-	2	13	1	1	13	2	-	10	5
Gradina	16	16	-	-	15	-	1	16	-	-	15	1	-	9	7
Lukač	19	17	-	2	17	1	1	17	2	-	17	2	-	9	10
Mikleuš	8	8	-	-	7	-	1	8	-	-	7	1	-	2	6
Nova Bukovica	6	6	-	-	6	-	-	6	-	-	6	-	-	4	2
Pitomača	49	42	-	7	43	-	6	42	6	1	43	4	2	26	23
Sopje	9	7	1	1	7	-	2	7	2	-	7	2	-	5	4
Suhopolje	30	28	-	2	28	-	2	28	2	-	28	2	-	14	16
Špišić Bukovica	22	21	-	1	21	-	1	21	1	-	21	1	-	10	12
Voćin	15	14	-	1	15	-	-	14	1	-	15	-	-	7	8
Zdenci	8	8	-	-	8	-	-	8	-	-	8	-	-	4	4
Požeško-slavonska Požega-Slavonia	360	321	2	37	314	5	41	321	38	1	314	46	-	157	203
Gradovi/ Towns															
Kutjevo	25	22	-	3	23	-	2	22	3	-	23	2	-	11	14
Lipik	20	18	-	2	16	1	3	18	2	-	16	4	-	7	13
Pakrac	35	30	-	5	31	-	4	30	5	-	31	4	-	24	11
Pleternica	56	50	1	5	51	-	5	50	5	1	51	5	-	19	37
Požega	116	99	-	17	99	1	16	99	17	-	99	17	-	54	62
Općine/ Municipalities															
Brestovac	21	18	1	2	15	1	5	18	3	-	15	6	-	13	8
Čaglin	9	9	-	-	7	-	2	9	-	-	7	2	-	3	6
Jakšić	22	21	-	1	19	-	3	21	1	-	19	3	-	6	16
Kaptol	25	25	-	-	25	-	-	25	-	-	25	-	-	8	17
Velika	31	29	-	2	28	2	1	29	2	-	28	3	-	12	19

5.2. SKLOPLJENI BRAKOV I PREMA PRIJAŠNjemu BRAČNOM STANJU ŽENIKA I NEVJESTE, BRAKU PO REDU I OBLIKU SKLAPANJA BRAKA U 2022.
PO ŽUPANIJAMA I GRADOVIMA/OPĆINAMA
MARRIAGES, BY PREVIOUS MARITAL STATUS OF GROOM AND BRIDE, MARRIAGE ORDER AND TYPE OF MARRIAGE,
BY COUNTIES AND TOWNS/MUNICIPALITIES, 2022

(nastavak)
 (continued)

Županija County of	Ukupno Total	Prijašnje bračno stanje Previous marital status						Brak po redu Marriage order						Oblik sklapanja braka Type of marriage	
		ženika Groom			nevjeste Bride			ženika Groom			nevjeste Bride			građan- ski Civil	vjerski Religious
		neože- njen Never married	udovac Widower	razve- den Divorced	ne- udana Never married	udovica Widow	razve- dena Divorced	prvi First	drugi Second	treći i više Third and more	prvi First	drugi Second	treći i više Third and over		
Brodsko-posavska Slavonski Brod-Posavina	740	651	11	78	652	12	76	651	75	14	652	76	12	338	402
Gradovi/ Towns															
Nova Gradiška	67	55	4	8	57	1	9	55	8	4	57	9	1	35	32
Slavonski Brod	272	237	4	31	242	4	26	237	30	5	242	27	3	128	144
Općine/ Municipalities															
Bebrina	15	15	-	-	14	-	1	15	-	-	14	1	-	7	8
Brodski Stupnik	14	14	-	-	12	-	2	14	-	-	12	2	-	6	8
Bukovlje	15	13	-	2	13	-	2	13	2	-	13	2	-	7	8
Cernik	18	17	-	1	17	-	1	17	1	-	17	1	-	8	10
Davor	10	10	-	-	10	-	-	10	-	-	10	-	-	3	7
Donji Andrijevci	20	17	-	3	18	-	2	17	2	1	18	1	1	14	6
Dragalić	7	6	-	1	5	-	2	6	1	-	5	2	-	5	2
Garčin	28	27	-	1	25	-	3	27	1	-	25	2	1	11	17
Gornja Vrba	13	10	-	3	10	-	3	10	3	-	10	3	-	8	5
Gornji Bogičevci	11	10	-	1	9	1	1	10	1	-	9	2	-	4	7
Gundinci	9	8	-	1	7	-	2	8	1	-	7	2	-	3	6
Klakar	12	12	-	-	12	-	-	12	-	-	12	-	-	1	11
Nova Kapela	24	21	-	3	21	1	2	21	3	-	21	3	-	10	14
Okučani	16	13	-	3	11	1	4	13	3	-	11	5	-	14	2
Oprisavci	9	9	-	-	8	-	1	9	-	-	8	1	-	2	7
Oriovac	19	17	-	2	17	-	2	17	1	1	17	2	-	5	14
Podcrkavlje	14	13	-	1	12	-	2	13	1	-	12	2	-	4	10
Rešetari	19	17	-	2	19	-	-	17	2	-	19	-	-	8	11
Sibinj	39	35	-	4	36	1	2	35	3	1	36	3	-	13	26
Sikirevci	10	10	-	-	10	-	-	10	-	-	10	-	-	1	9
Slavonski Šamac	10	8	-	2	9	-	1	8	1	1	9	-	1	6	4
Stara Gradiška	9	5	-	4	6	-	3	5	4	-	6	2	1	6	3
Staro Petrovo Selo	21	17	2	2	18	1	2	17	3	1	18	1	2	10	11
Velika Kopanica	13	12	1	-	11	1	1	12	1	-	11	1	1	6	7
Vrbje	7	5	-	2	5	1	1	5	2	-	5	1	1	5	2
Vrpolje	19	18	-	1	18	-	1	18	1	-	18	1	-	8	11
Zadarska Zadar	785	701	11	73	710	5	70	701	75	9	710	70	5	343	442
Gradovi/ Towns															
Benkovac	62	56	1	5	53	-	9	56	6	-	53	8	1	29	33
Biograd na Moru	22	20	-	2	22	-	-	20	2	-	22	-	-	13	9
Nin	13	12	-	1	12	-	1	12	1	-	12	1	-	4	9
Obrovac	20	17	1	2	17	-	3	17	3	-	17	3	-	16	4
Pag	18	17	-	1	15	-	3	17	1	-	15	3	-	9	9
Zadar	310	275	4	31	280	2	28	275	31	4	280	28	2	135	175
Općine/ Municipalities															
Bibinje	21	19	-	2	20	-	1	19	2	-	20	1	-	6	15
Galovac	8	4	-	4	7	-	1	4	4	-	7	1	-	4	4
Gračac	14	14	-	-	13	-	1	14	-	-	13	1	-	7	7
Jasenice	7	7	-	-	7	-	-	7	-	-	7	-	-	2	5
Kali	7	7	-	-	6	-	1	7	-	-	6	1	-	-	7
Kolan	5	3	1	1	3	-	2	3	2	-	3	2	-	3	2
Kukljica	3	3	-	-	3	-	-	3	-	-	3	-	-	1	2
Lišane Ostrovičke	4	4	-	-	4	-	-	4	-	-	4	-	-	1	3
Novigrad	13	13	-	-	10	1	2	13	-	-	10	3	-	4	9
Pakoštane	28	27	-	1	27	-	1	27	1	-	27	1	-	13	15
Pašman	15	14	1	-	14	-	1	14	1	-	14	1	-	5	10
Polača	13	13	-	-	13	-	-	13	-	-	13	-	-	6	7
Poličnik	25	23	-	2	24	-	1	23	2	-	24	1	-	9	16
Posedarje	22	19	-	3	20	-	2	19	3	-	20	2	-	6	16
Povljana	4	3	-	1	2	-	2	3	-	1	2	2	-	3	1
Preko	13	12	-	1	12	1	-	12	1	-	12	1	-	5	8
Privlaka	7	7	-	-	7	-	-	7	-	-	7	-	-	4	3
Ražanac	10	9	-	1	9	-	1	9	1	-	9	1	-	4	6

5.2. SKLOPLJENI BRAKOV I PREMA PRIJAŠNjemu BRAČNOM STANJU ŽENIKA I NEVJESTE, BRAKU PO REDU I OBLIKU SKLAPANJA BRAKA U 2022.
PO ŽUPANIJAMA I GRADOVIMA/OPĆINAMA
MARRIAGES, BY PREVIOUS MARITAL STATUS OF GROOM AND BRIDE, MARRIAGE ORDER AND TYPE OF MARRIAGE,
BY COUNTIES AND TOWNS/MUNICIPALITIES, 2022

(nastavak)
(continued)

Županija County of	Ukupno Total	Prijašnje bračno stanje Previous marital status						Brak po redu Marriage order						Oblik sklapanja braka Type of marriage	
		ženika Groom			nevjeste Bride			ženika Groom			nevjeste Bride			građan- ski Civil	vjerski Religious
		neože- njen Never married	udovac Widower	razve- den Divorced	ne- udana Never married	udovica Widow	razve- dena Divorced	prvi First	drugi Second	treći i više Third and more	prvi First	drugi Second	treći i više Third and over		
Sali	10	5	-	5	8	-	2	5	5	-	8	2	-	7	3
Stankovci	17	17	-	-	17	-	-	17	-	-	17	-	-	7	10
Starigrad	5	2	1	2	4	1	-	2	2	1	4	1	-	2	3
Sukošan	22	20	1	1	21	-	1	20	2	-	21	1	-	7	15
Sveti Filip i Jakov	22	20	-	2	22	-	-	20	1	1	22	-	-	9	13
Škabrnja	11	11	-	-	11	-	-	11	-	-	11	-	-	3	8
Tkon	2	2	-	-	1	-	1	2	-	-	1	1	-	2	-
Vir	18	14	1	3	14	-	4	14	2	2	14	3	1	9	9
Vrsi	7	6	-	1	6	-	1	6	1	-	6	1	-	4	3
Zemunik Donji	7	6	-	1	6	-	1	6	1	-	6	-	1	4	3
Osječko-baranjska Osijek-Baranja	1 411	1 235	16	160	1 211	21	179	1 235	162	14	1 211	182	18	700	711
Gradovi/ Towns															
Beli Manastir	39	32	1	6	32	-	7	32	7	-	32	6	1	26	13
Belišće	45	37	-	8	40	1	4	37	8	-	40	5	-	30	15
Donji Miholjac	38	34	-	4	32	-	6	34	4	-	32	6	-	21	17
Đakovo	148	134	-	14	129	4	15	134	13	1	129	18	1	55	93
Našice	82	70	-	12	68	1	13	70	11	1	68	13	1	37	45
Osijek	479	417	10	52	414	7	58	417	52	10	414	58	7	231	248
Valpovo	45	37	-	8	38	-	7	37	8	-	38	6	1	27	18
Općine/ Municipalities															
Antunovac	20	16	-	4	18	-	2	16	4	-	18	1	1	14	6
Bilje	16	14	-	2	13	-	3	14	2	-	13	3	-	6	10
Bizovac	21	20	-	1	20	-	1	20	1	-	20	1	-	9	12
Čeminac	15	13	-	2	14	-	1	13	2	-	14	1	-	8	7
Čepin	64	56	1	7	57	-	7	56	8	-	57	7	-	25	39
Darda	35	32	-	3	30	1	4	32	3	-	30	4	1	23	12
Donja Motičina	7	6	-	1	6	-	1	6	1	-	6	1	-	4	3
Draž	7	6	-	1	5	-	2	6	1	-	5	2	-	3	4
Drenje	16	14	-	2	15	-	1	14	2	-	15	1	-	9	7
Đurđenovac	34	29	-	5	27	-	7	29	5	-	27	7	-	18	16
Erdut	34	31	-	3	26	-	8	31	3	-	26	7	1	21	13
Ernestinovo	11	9	-	2	9	1	1	9	2	-	9	2	-	4	7
Feričanci	9	8	-	1	8	-	1	8	1	-	8	1	-	4	5
Gorjani	5	5	-	-	5	-	-	5	-	-	5	-	-	1	4
Jagodnjak	9	8	-	1	9	-	-	8	1	-	9	-	-	7	2
Kneževi Vinogradi	21	20	-	1	18	1	2	20	1	-	18	3	-	10	11
Koška	21	19	1	1	19	1	1	19	2	-	19	2	-	10	11
Levanjska Varoš	4	3	1	-	3	-	1	3	1	-	3	1	-	3	1
Magadenovac	8	6	-	2	7	-	1	6	2	-	7	1	-	4	4
Marijanci	11	11	-	-	9	-	2	11	-	-	9	2	-	4	7
Petlovac	11	8	-	3	9	-	2	8	3	-	9	-	2	8	3
Petrijevci	8	8	-	-	8	-	-	8	-	-	8	-	-	2	6
Podgorač	16	14	1	1	15	-	1	14	2	-	15	1	-	11	5
Podravska Moslavina	1	1	-	-	-	-	1	1	-	-	-	1	-	1	-
Popovac	11	9	-	2	9	1	1	9	1	1	9	1	1	7	4
Punitovci	6	6	-	-	5	-	1	6	-	-	5	1	-	2	4
Satnica Đakovačka	10	7	-	3	7	-	3	7	2	1	7	3	-	4	6
Semeljci	29	27	-	2	24	-	5	27	2	-	24	4	1	14	15
Strizivojna	14	14	-	-	13	-	1	14	-	-	13	1	-	5	9
Šodolovci	9	7	1	1	7	1	1	7	2	-	7	2	-	5	4
Trnava	8	8	-	-	7	-	1	8	-	-	7	1	-	2	6
Viljevo	15	13	-	2	12	-	3	13	2	-	12	3	-	9	6
Viškovci	9	9	-	-	7	1	1	9	-	-	7	2	-	5	4
Vladislavci	9	7	-	2	8	-	1	7	2	-	8	1	-	6	3
Vuka	11	10	-	1	9	1	1	10	1	-	9	2	-	5	6
Šibensko-kninska Šibenik-Knin	397	357	3	37	351	1	45	357	38	2	351	45	1	187	210
Gradovi/ Towns															
Drniš	30	29	-	1	25	-	5	29	1	-	25	5	-	12	18
Knin	56	52	-	4	52	-	4	52	4	-	52	4	-	31	25

5.2. SKLOPLJENI BRAKOV I PREMA PRIJAŠNjemu BRAČNOM STANJU ŽENIKA I NEVJESTE, BRAKU PO REDU I OBLIKU SKLAPANJA BRAKA U 2022.
PO ŽUPANIJAMA I GRADOVIMA/OPĆINAMA
MARRIAGES, BY PREVIOUS MARITAL STATUS OF GROOM AND BRIDE, MARRIAGE ORDER AND TYPE OF MARRIAGE,
BY COUNTIES AND TOWNS/MUNICIPALITIES, 2022

(nastavak)
 (continued)

Županija County of	Ukupno Total	Prijašnje bračno stanje Previous marital status						Brak po redu Marriage order						Oblik sklapanja braka Type of marriage	
		ženika Groom			nevjeste Bride			ženika Groom			nevjeste Bride			građan- ski Civil	vjerski Religious
		neože- njen Never married	udovac Widower	razve- den Divorced	ne- udana Never married	udovica Widow	razve- dena Divorced	prvi First	drugi Second	treći i više Third and more	prvi First	drugi Second	treći i više Third and over		
Skradin	18	17	-	1	17	-	1	17	1	-	17	1	-	6	12
Šibenik	154	135	2	17	135	1	18	135	18	1	135	19	-	73	81
Vodice	40	33	-	7	34	-	6	33	7	-	34	6	-	21	19
<i>Općine/ Municipalities</i>															
Bilice	10	9	-	1	9	-	1	9	1	-	9	1	-	6	4
Biskupija	4	2	-	2	3	-	1	2	1	1	3	1	-	3	1
Civiljane	-	-	-	-	-	-	-	-	-	-	-	-	-	-	-
Ervenik	-	-	-	-	-	-	-	-	-	-	-	-	-	-	-
Kijevo	3	3	-	-	3	-	-	3	-	-	3	-	-	1	2
Kistanje	16	16	-	-	13	-	3	16	-	-	13	3	-	8	8
Murter-Kornati	2	2	-	-	2	-	-	2	-	-	2	-	-	-	2
Pirovac	11	10	-	1	10	-	1	10	1	-	10	1	-	6	5
Primošten	7	6	-	1	7	-	-	6	1	-	7	-	-	3	4
Promina	6	6	-	-	6	-	-	6	-	-	6	-	-	1	5
Rogoznica	12	10	1	1	11	-	1	10	2	-	11	-	1	3	9
Ružić	10	10	-	-	10	-	-	10	-	-	10	-	-	3	7
Tisno	10	10	-	-	9	-	1	10	-	-	9	1	-	4	6
Tribunj	4	3	-	1	2	-	2	3	1	-	2	2	-	3	1
Unešić	4	4	-	-	3	-	1	4	-	-	3	1	-	3	1
Vukovarsko-srijemska Vukovar-Sirmium	849	735	15	99	740	11	98	735	97	17	740	102	7	466	383
<i>Gradovi/ Towns</i>															
Ilok	33	26	1	6	28	-	5	26	6	1	28	5	-	16	17
Otok	37	33	-	4	30	-	7	33	4	-	30	6	1	19	18
Vinkovci	160	136	2	22	142	1	17	136	21	3	142	17	1	80	80
Vukovar	85	66	-	19	66	2	17	66	14	5	66	18	1	51	34
Županja	59	53	1	5	53	1	5	53	6	-	53	5	1	37	22
<i>Općine/ Municipalities</i>															
Andrijaševci	21	19	-	2	20	-	1	19	2	-	20	1	-	10	11
Babina Greda	17	15	-	2	15	-	2	15	2	-	15	2	-	11	6
Bogdanovci	12	10	-	2	10	-	2	10	1	1	10	2	-	7	5
Borovo	17	14	-	3	13	-	4	14	3	-	13	4	-	13	4
Bošnjaci	16	12	2	2	13	-	3	12	2	2	13	3	-	12	4
Cerna	35	32	1	2	33	-	2	32	3	-	33	2	-	10	25
Drenovci	24	20	2	2	20	-	4	20	3	1	20	4	-	16	8
Gradište	11	9	-	2	9	-	2	9	2	-	9	2	-	9	2
Gunja	23	19	1	3	18	2	3	19	3	1	18	5	-	14	9
Ivankovo	50	46	2	2	44	1	5	46	4	-	44	6	-	23	27
Jarmina	9	8	-	1	8	-	1	8	1	-	8	1	-	5	4
Lovas	5	5	-	-	5	-	-	5	-	-	5	-	-	3	2
Markušica	10	10	-	-	10	-	-	10	-	-	10	-	-	7	3
Negoslavci	6	6	-	-	5	-	1	6	-	-	5	1	-	4	2
Njemci	25	20	-	5	18	3	4	20	5	-	18	6	1	14	11
Nuštar	30	26	-	4	28	-	2	26	2	2	28	2	-	14	16
Privlaka	22	19	-	3	20	-	2	19	2	1	20	1	1	13	9
Stari Jankovci	29	26	2	1	27	-	2	26	3	-	27	2	-	15	14
Stari Mikanovci	12	12	-	-	12	-	-	12	-	-	12	-	-	6	6
Štitar	16	14	-	2	15	1	-	14	2	-	15	1	-	13	3
Tompojevci	6	6	-	-	6	-	-	6	-	-	6	-	-	1	5
Tordinci	7	7	-	-	6	-	1	7	-	-	6	1	-	4	3
Tovarnik	9	9	-	-	9	-	-	9	-	-	9	-	-	4	5
Trpinja	25	22	-	3	23	-	2	22	3	-	23	1	1	13	12
Vodinci	11	10	-	1	10	-	1	10	1	-	10	1	-	6	5
Vrbanja	27	25	1	1	24	-	3	25	2	-	24	3	-	16	11
Splitsko-dalmatinska Split-Dalmatia	2 120	1 919	21	180	1 926	11	183	1 919	193	8	1 926	186	8	883	1 237
<i>Gradovi/ Towns</i>															
Hvar	18	16	-	2	17	-	1	16	2	-	17	-	1	8	10
Imotski	66	64	-	2	65	-	1	64	2	-	65	-	1	27	39
Kaštela	221	207	-	14	207	-	14	207	14	-	207	14	-	80	141

5.2. SKLOPLJENI BRAKOV I PREMA PRIJAŠNjemu BRAČNOM STANJU ŽENIKA I NEVJESTE, BRAKU PO REDU I OBLIKU SKLAPANJA BRAKA U 2022.
PO ŽUPANIJAMA I GRADOVIMA/OPĆINAMA
MARRIAGES, BY PREVIOUS MARITAL STATUS OF GROOM AND BRIDE, MARRIAGE ORDER AND TYPE OF MARRIAGE,
BY COUNTIES AND TOWNS/MUNICIPALITIES, 2022

(nastavak)
(continued)

Županija County of	Ukupno Total	Prijašnje bračno stanje Previous marital status						Brak po redu Marriage order						Oblik sklapanja braka Type of marriage	
		ženika Groom			nevjeste Bride			ženika Groom			nevjeste Bride			građan- ski Civil	vjerski Religious
		neože- njen Never married	udovac Widower	razve- den Divorced	ne- udana Never married	udovica Widow	razve- dena Divorced	prvi First	drugi Second	treći i više Third and more	prvi First	drugi Second	treći i više Third and over		
Komiža	3	3	-	-	2	-	1	3	-	-	2	1	-	-	3
Makarska	47	43	-	4	43	-	4	43	3	1	43	4	-	23	24
Omiš	76	67	1	8	64	1	11	67	8	1	64	12	-	33	43
Sinj	136	132	-	4	126	-	10	132	3	1	126	10	-	52	84
Solin	119	103	1	15	109	-	10	103	15	1	109	10	-	38	81
Split	695	607	11	77	609	6	80	607	87	1	609	83	3	322	373
Stari Grad	13	13	-	-	11	-	2	13	-	-	11	2	-	9	4
Supetar	21	18	-	3	18	-	3	18	3	-	18	3	-	10	11
Trilj	45	42	-	3	42	-	3	42	3	-	42	2	1	15	30
Trogir	60	56	-	4	59	-	1	56	3	1	59	1	-	26	34
Vis	10	8	-	2	10	-	-	8	2	-	10	-	-	4	6
Vrgorac	37	37	-	-	35	-	2	37	-	-	35	2	-	21	16
Vrlika	13	12	-	1	13	-	-	12	1	-	13	-	-	2	11
Općine/ Municipalities															
Baška Voda	15	14	-	1	13	-	2	14	1	-	13	2	-	8	7
Bol	10	10	-	-	10	-	-	10	-	-	10	-	-	4	6
Brela	13	12	-	1	12	-	1	12	1	-	12	-	1	5	8
Cista Provo	9	9	-	-	8	-	1	9	-	-	8	1	-	4	5
Dicmo	18	17	-	1	17	-	1	17	1	-	17	1	-	4	14
Dugi Rat	36	36	-	-	35	-	1	36	-	-	35	1	-	9	27
Dugopolje	19	16	2	1	16	1	2	16	3	-	16	3	-	6	13
Gradac	11	9	-	2	10	-	1	9	2	-	10	1	-	8	3
Hrvace	17	16	-	1	15	-	2	16	1	-	15	2	-	8	9
Jelsa	21	16	1	4	19	-	2	16	4	1	19	2	-	8	13
Klis	33	32	-	1	30	1	2	32	1	-	30	3	-	11	22
Lećevica	3	3	-	-	3	-	-	3	-	-	3	-	-	1	2
Lokvičići	5	5	-	-	5	-	-	5	-	-	5	-	-	2	3
Lovreć	7	5	-	2	6	-	1	5	2	-	6	1	-	4	3
Marina	18	16	1	1	15	-	3	16	2	-	15	3	-	9	9
Milna	5	5	-	-	5	-	-	5	-	-	5	-	-	1	4
Muč	20	20	-	-	16	-	4	20	-	-	16	4	-	7	13
Nerežišća	3	2	-	1	3	-	-	2	1	-	3	-	-	2	1
Okrug	19	15	-	4	17	1	1	15	4	-	17	2	-	11	8
Otok	32	31	-	1	31	-	1	31	1	-	31	1	-	15	17
Podbablje	20	20	-	-	19	-	1	20	-	-	19	1	-	5	15
Podgora	4	4	-	-	4	-	-	4	-	-	4	-	-	2	2
Podstrana	72	61	3	8	65	-	7	61	11	-	65	6	1	31	41
Postira	4	4	-	-	4	-	-	4	-	-	4	-	-	1	3
Prgomet	4	4	-	-	4	-	-	4	-	-	4	-	-	-	4
Primorski Dolac	2	2	-	-	2	-	-	2	-	-	2	-	-	-	2
Proložac	22	19	-	3	20	1	1	19	2	1	20	2	-	10	12
Pučišća	10	9	1	-	9	-	1	9	1	-	9	1	-	4	6
Runovići	9	9	-	-	9	-	-	9	-	-	9	-	-	5	4
Seget	24	21	-	3	24	-	-	21	3	-	24	-	-	9	15
Selca	6	3	-	3	5	-	1	3	3	-	5	1	-	3	3
Sučuraj	3	3	-	-	3	-	-	3	-	-	3	-	-	2	1
Sutivan	5	5	-	-	5	-	-	5	-	-	5	-	-	3	2
Šestanovac	12	12	-	-	11	-	1	12	-	-	11	1	-	5	7
Šolta	7	6	-	1	5	-	2	6	1	-	5	2	-	3	4
Tučepi	5	3	-	2	4	-	1	3	2	-	4	1	-	1	4
Zadvarje	-	-	-	-	-	-	-	-	-	-	-	-	-	-	-
Zagvozd	5	5	-	-	5	-	-	5	-	-	5	-	-	-	5
Zmijavci	12	12	-	-	12	-	-	12	-	-	12	-	-	2	10
Istarska Istria	670	554	8	108	568	12	90	554	108	8	568	96	6	415	255
Gradovi/ Towns															
Buje – Buie	16	15	-	1	15	-	1	15	1	-	15	1	-	8	8
Buzet	18	16	1	1	17	-	1	16	2	-	17	1	-	7	11
Labin	33	28	-	5	25	1	7	28	4	1	25	8	-	21	12
Novigrad – Cittanova	14	12	-	2	11	-	3	12	2	-	11	3	-	10	4
Pazin	40	35	1	4	36	-	4	35	5	-	36	4	-	19	21
Poreč – Parenzo	72	61	-	11	59	2	11	61	10	1	59	12	1	55	17
Pula – Pola	158	122	3	33	129	5	24	122	33	3	129	25	4	104	54

5.2. SKLOPLJENI BRAKOVİ PREMA PRIJAŠNjemu BRAČNOM STANJU ŽENIKA I NEVJESTE, BRAKU PO REDU I OBLIKU SKLAPANJA BRAKA U 2022.
PO ŽUPANIJAMA I GRADOVIMA/OPĆINAMA
MARRIAGES, BY PREVIOUS MARITAL STATUS OF GROOM AND BRIDE, MARRIAGE ORDER AND TYPE OF MARRIAGE,
BY COUNTIES AND TOWNS/MUNICIPALITIES, 2022

(nastavak)
 (continued)

Županija County of	Ukupno Total	Prijašnje bračno stanje Previous marital status						Brak po redu Marriage order						Oblik sklapanja braka Type of marriage	
		ženika Groom			nevjeste Bride			ženika Groom			nevjeste Bride			građan- ski Civil	vjerski Religious
		neože- njen Never married	udovac Widower	razve- den Divorced	ne- udana Never married	udovica Widow	razve- dena Divorced	prvi First	drugi Second	treći i više Third and more	prvi First	drugi Second	treći i više Third and over		
Rovinj – Rovigno	45	41	-	4	40	-	5	41	4	-	40	5	-	30	15
Umag – Umago	39	33	1	5	34	-	5	33	5	1	34	4	1	32	7
Vodnjan – Dignano	19	13	-	6	11	-	8	13	5	1	11	8	-	15	4
<i>Općine/ Municipalities</i>															
Bale - Valle	3	3	-	-	3	-	-	3	-	-	3	-	-	1	2
Barban	5	4	-	1	5	-	-	4	-	1	5	-	-	4	1
Brtonigla - Verteneglio	4	3	-	1	3	-	1	3	1	-	3	1	-	3	1
Cerovlje	7	7	-	-	6	-	1	7	-	-	6	1	-	1	6
Fažana - Fasana	14	11	-	3	12	-	2	11	3	-	12	2	-	9	5
Funtana - Fontane	5	4	-	1	5	-	-	4	1	-	5	-	-	2	3
Gračiče	8	6	-	2	6	-	2	6	2	-	6	2	-	4	4
Grožnjan - Grisignana	1	1	-	-	1	-	-	1	-	-	1	-	-	1	-
Kanfanar	4	4	-	-	4	-	-	4	-	-	4	-	-	1	3
Karolja	7	6	-	1	7	-	-	6	1	-	7	-	-	2	5
Kaštelir-Labinci – Castelliere-S. Domenica	5	4	-	1	4	-	1	4	1	-	4	1	-	2	3
Kršan	12	9	-	3	12	-	-	9	3	-	12	-	-	5	7
Lanišće	-	-	-	-	-	-	-	-	-	-	-	-	-	-	-
Ližnjan - Lisignano	18	16	-	2	15	1	2	16	2	-	15	3	-	13	5
Lupoglav	2	1	-	1	2	-	-	1	1	-	2	-	-	1	1
Marčana	16	15	-	1	14	-	2	15	1	-	14	2	-	9	7
Medulin	18	15	-	3	15	1	2	15	3	-	15	3	-	9	9
Motovun - Montona	-	-	-	-	-	-	-	-	-	-	-	-	-	-	-
Oprtalj - Portole	4	3	-	1	3	-	1	3	1	-	3	1	-	3	1
Pižan	5	3	-	2	3	-	2	3	2	-	3	2	-	4	1
Raša	6	6	-	-	5	-	1	6	-	-	5	1	-	3	3
Sveta Nedelja	7	7	-	-	6	1	-	7	-	-	6	1	-	2	5
Sveti Lovreč	7	3	-	4	5	1	1	3	4	-	5	2	-	5	2
Sveti Petar u Šumi	6	6	-	-	6	-	-	6	-	-	6	-	-	3	3
Svetvinčenat	5	4	-	1	4	-	1	4	1	-	4	1	-	2	3
Tar-Vabriga – Torre-Abrega	5	4	-	1	5	-	-	4	1	-	5	-	-	2	3
Tinjan	7	6	-	1	6	-	1	6	1	-	6	1	-	4	3
Višnjani – Visignano	7	5	-	2	7	-	-	5	2	-	7	-	-	4	3
Vižinada – Visinada	8	6	-	2	8	-	-	6	2	-	8	-	-	3	5
Vrsar – Orsera	9	5	2	2	8	-	1	5	4	-	8	1	-	8	1
Žminj	11	11	-	-	11	-	-	11	-	-	11	-	-	4	7
Dubrovačko-neretvanska Dubrovnik-Neretva	557	512	2	43	519	2	36	512	43	2	519	37	1	285	272
<i>Gradovi/ Towns</i>															
Dubrovnik	195	171	1	23	179	1	15	171	22	2	179	16	-	114	81
Korčula	28	26	-	2	26	-	2	26	2	-	26	2	-	11	17
Metković	94	91	-	3	90	-	4	91	3	-	90	4	-	50	44
Opuzen	16	16	-	-	16	-	-	16	-	-	16	-	-	8	8
Ploče	46	39	-	7	40	-	6	39	7	-	40	5	1	24	22
<i>Općine/ Municipalities</i>															
Blato	15	14	-	1	13	-	2	14	1	-	13	2	-	4	11
Dubrovačko primorje	11	10	-	1	11	-	-	10	1	-	11	-	-	5	6
Janjina	2	2	-	-	2	-	-	2	-	-	2	-	-	1	1
Konavle	34	33	-	1	34	-	-	33	1	-	34	-	-	18	16
Kula Norinska	8	8	-	-	8	-	-	8	-	-	8	-	-	4	4
Lastovo	1	1	-	-	1	-	-	1	-	-	1	-	-	1	-
Lumbarda	5	5	-	-	4	-	1	5	-	-	4	1	-	1	4
Mljet	1	1	-	-	1	-	-	1	-	-	1	-	-	-	1
Orebić	12	12	-	-	12	-	-	12	-	-	12	-	-	7	5
Pojezerje	4	4	-	-	4	-	-	4	-	-	4	-	-	1	3
Slivno	12	11	1	-	11	-	1	11	1	-	11	1	-	8	4
Smokvica	3	3	-	-	3	-	-	3	-	-	3	-	-	1	2
Ston	11	10	-	1	9	-	2	10	1	-	9	2	-	8	3
Trpanj	-	-	-	-	-	-	-	-	-	-	-	-	-	-	-
Vela Luka	12	11	-	1	11	-	1	11	1	-	11	1	-	1	11
Zažablje	3	3	-	-	2	1	-	3	-	-	2	1	-	-	3
Župa dubrovačka	44	41	-	3	42	-	2	41	3	-	42	2	-	18	26

5.2. SKLOPLJENI BRAKOV I PREMA PRIJAŠNjemu BRAČNOM STANJU ŽENIKA I NEVJESTE, BRAKU PO REDU I OBLIKU SKLAPANJA BRAKA U 2022.
PO ŽUPANIJAMA I GRADOVIMA/OPĆINAMA
MARRIAGES, BY PREVIOUS MARITAL STATUS OF GROOM AND BRIDE, MARRIAGE ORDER AND TYPE OF MARRIAGE,
BY COUNTIES AND TOWNS/MUNICIPALITIES, 2022

(nastavak)
(continued)

Županija County of	Ukupno Total	Prijašnje bračno stanje Previous marital status						Brak po redu Marriage order						Oblik sklapanja braka Type of marriage	
		ženika Groom			nevjeste Bride			ženika Groom			nevjeste Bride			građan- ski Civil	vjerski Religious
		neože- njen Never married	udovac Widower	razve- den Divorced	ne- udana Never married	udovica Widow	razve- dena Divorced	prvi First	drugi Second	treći i više Third and more	prvi First	drugi Second	treći i više Third and over		
Međimurska Međimurje	399	348	2	49	335	8	56	348	44	7	335	54	10	185	214
Gradovi/ Towns															
Čakovec	95	82	-	13	77	3	15	82	8	5	77	12	6	47	48
Mursko Središće	29	29	-	-	29	-	-	29	-	-	29	-	-	11	18
Prelog	28	23	-	5	23	1	4	23	5	-	23	4	1	14	14
Općine/ Municipalities															
Belica	12	10	-	2	9	-	3	10	2	-	9	3	-	4	8
Dekanovec	3	3	-	-	3	-	-	3	-	-	3	-	-	1	2
Domašinec	8	7	-	1	6	-	2	7	1	-	6	2	-	5	3
Donja Dubrava	11	10	-	1	10	-	1	10	1	-	10	1	-	4	7
Donji Kraljevec	13	13	-	-	13	-	-	13	-	-	13	-	-	3	10
Donji Vidovec	6	5	-	1	5	-	1	5	1	-	5	1	-	2	4
Goričan	5	5	-	-	5	-	-	5	-	-	5	-	-	1	4
Gornji Mihaljevec	5	4	-	1	2	-	3	4	1	-	2	2	1	3	2
Kotoriba	7	7	-	-	6	-	1	7	-	-	6	-	1	2	5
Mala Subotica	16	15	-	1	15	-	1	15	1	-	15	1	-	5	11
Nedelišće	45	38	1	6	34	1	10	38	6	1	34	10	1	25	20
Orehovica	9	8	-	1	8	-	1	8	1	-	8	1	-	3	6
Podturen	22	19	1	2	18	1	3	19	3	-	18	4	-	11	11
Pribislavec	9	8	-	1	8	-	1	8	1	-	8	1	-	7	2
Selnica	11	10	-	1	9	-	2	10	1	-	9	2	-	6	5
Strahoninec	12	9	-	3	11	1	-	9	3	-	11	1	-	9	3
Sveta Marija	7	3	-	4	4	-	3	3	4	-	4	3	-	5	2
Sveti Juraj na Bregu	15	13	-	2	14	-	1	13	1	1	14	1	-	4	11
Sveti Martin na Muri	9	7	-	2	7	-	2	7	2	-	7	2	-	6	3
Šenkovec	8	7	-	1	6	1	1	7	1	-	6	2	-	1	7
Štrigova	8	8	-	-	7	-	1	8	-	-	7	1	-	4	4
Vratišinec	6	5	-	1	6	-	-	5	1	-	6	-	-	2	4
Grad Zagreb City of Zagreb	3 668	3 245	41	382	3 285	28	355	3 245	394	29	3 285	344	39	1 859	1 809

6. RAZVEDENI BRAKOVI
DIVORCES

6.1. RAZVEDENI BRAKOV I PREMA STAROSTI MUŽA I ŽENE U 2022. PO ŽUPANIJAMA I GRADOVIMA/OPĆINAMA
 DIVORCES, BY AGE OF HUSBAND AND WIFE, BY COUNTIES AND TOWNS/MUNICIPALITIES, 2022

Županija County of	Ukupno Total	Starost muža Age of husband								Starost žene Age of wife							
		do 19 godina Up to 19 years	20 – 24	25 – 29	30 – 39	40 – 49	50 – 59	60 i više 60 and over	nepo- znato Unknown	do 19 godina Up to 19 years	20 – 24	25 – 29	30 – 39	40 – 49	50 – 59	60 i više 60 and over	nepo- znato Unknown
Republika Hrvatska Republic of Croatia	4 808	-	55	204	1 305	1 698	1 032	514	-	2	125	388	1 577	1 655	742	319	-
Zagrebačka Zagreb	328	-	3	14	94	122	76	19	-	-	8	33	110	122	41	14	-
<i>Gradovi/ Towns</i>																	
Dugo Selo	15	-	-	2	6	4	3	-	-	-	-	1	8	5	1	-	-
Ivanič-Grad	15	-	-	1	5	6	2	1	-	-	2	2	5	4	1	1	-
Jastrebarsko	25	-	-	1	8	7	6	3	-	-	-	5	8	7	2	3	-
Samobor	39	-	1	2	7	14	12	3	-	-	2	3	10	13	10	1	-
Sveta Nedelja	25	-	-	1	7	10	5	2	-	-	-	2	8	12	2	1	-
Sveti Ivan Zelina	24	-	1	-	8	8	6	1	-	-	-	4	7	7	5	1	-
Velika Gorica	75	-	-	3	26	24	17	5	-	-	1	8	27	27	9	3	-
Vrbovec	20	-	-	-	7	9	3	1	-	-	-	3	6	9	1	1	-
Zaprešić	24	-	-	1	10	8	4	1	-	-	1	2	10	8	2	1	-
<i>Općine/ Municipalities</i>																	
Bedenica	-	-	-	-	-	-	-	-	-	-	-	-	-	-	-	-	-
Bistra	2	-	-	-	-	2	-	-	-	-	-	-	-	2	-	-	-
Brckovljani	4	-	-	-	1	1	2	-	-	-	-	-	3	-	1	-	-
Brdovec	8	-	-	-	1	4	3	-	-	-	-	-	2	4	2	-	-
Dubrava	2	-	-	-	-	1	1	-	-	-	-	-	1	1	-	-	-
Dubravica	1	-	-	-	-	1	-	-	-	-	-	-	-	1	-	-	-
Farkaševac	1	-	-	-	1	-	-	-	-	-	-	-	-	1	-	-	-
Gradec	2	-	-	-	-	2	-	-	-	-	-	-	-	1	1	-	-
Jakovlje	1	-	-	-	-	1	-	-	-	-	-	-	-	1	-	-	-
Klinča Sela	8	-	-	2	1	3	2	-	-	-	-	2	1	4	1	-	-
Kloštar Ivanič	8	-	-	-	3	4	1	-	-	-	1	-	4	2	1	-	-
Krašić	1	-	-	-	-	1	-	-	-	-	-	-	-	1	-	-	-
Krvarsko	1	-	-	-	-	1	-	-	-	-	-	-	-	1	-	-	-
Križ	8	-	-	-	-	7	1	-	-	-	-	-	2	5	1	-	-
Luka	2	-	-	-	-	1	1	-	-	-	-	-	1	1	-	-	-
Marija Gorica	1	-	-	-	-	1	-	-	-	-	-	-	-	1	-	-	-
Orle	1	-	1	-	-	-	-	-	-	-	1	-	-	-	-	-	-
Pisarovina	2	-	-	-	-	2	-	-	-	-	-	-	1	1	-	-	-
Pokupsko	2	-	-	-	1	-	1	-	-	-	-	-	1	1	-	-	-
Preseka	2	-	-	-	2	-	-	-	-	-	-	-	1	1	-	-	-
Pušća	1	-	-	-	-	1	-	-	-	-	-	-	1	-	-	-	-
Rakovec	-	-	-	-	-	-	-	-	-	-	-	-	-	-	-	-	-
Rugvica	3	-	-	-	-	-	3	-	-	-	-	-	-	2	-	1	-
Stupnik	4	-	-	-	-	1	1	2	-	-	-	-	-	3	-	1	-
Žumberak	1	-	-	1	-	-	-	-	-	-	-	1	-	-	-	-	-
Krapinsko-zagorska Krapina-Zagorje	86	-	1	5	18	36	19	7	-	-	2	8	28	33	9	6	-
<i>Gradovi/ Towns</i>																	
Donja Stubica	3	-	-	-	1	2	-	-	-	-	-	-	2	1	-	-	-
Klanjec	1	-	-	-	-	1	-	-	-	-	-	-	1	-	-	-	-
Krapina	11	-	-	-	3	5	2	1	-	-	1	5	1	2	1	-	-
Oroslavje	6	-	-	-	2	2	2	-	-	-	-	1	1	4	-	-	-
Pregrada	4	-	-	1	2	-	1	-	-	-	-	2	1	-	1	-	-
Zabok	6	-	-	-	2	2	1	1	-	-	-	-	3	2	-	1	-
Zlatar	10	-	-	-	2	4	3	1	-	-	-	-	4	4	2	-	-
<i>Općine/ Municipalities</i>																	
Bedekovčina	5	-	-	1	-	3	1	-	-	-	-	-	2	3	-	-	-
Budišćina	-	-	-	-	-	-	-	-	-	-	-	-	-	-	-	-	-
Desinić	3	-	-	-	1	2	-	-	-	-	-	1	1	-	-	-	-
Đurmanec	1	-	-	-	1	-	-	-	-	-	-	-	-	1	-	-	-
Gornja Stubica	2	-	1	-	1	-	-	-	-	-	1	-	1	-	-	-	-
Hrašćina	-	-	-	-	-	-	-	-	-	-	-	-	-	-	-	-	-
Hum na Sutli	3	-	-	-	2	1	-	-	-	-	-	-	2	1	-	-	-
Jesenje	2	-	-	1	-	-	-	1	-	-	-	1	-	-	-	1	-
Konjšćina	1	-	-	-	-	-	1	-	-	-	-	-	-	1	-	-	-
Kraljevec na Sutli	2	-	-	-	-	-	1	1	-	-	-	-	-	1	-	1	-
Krapinske Toplice	3	-	-	-	1	2	-	-	-	-	-	-	2	1	-	-	-
Kumrovec	-	-	-	-	-	-	-	-	-	-	-	-	-	-	-	-	-
Lobor	1	-	-	1	-	-	-	-	-	-	-	1	-	-	-	-	-
Mače	-	-	-	-	-	-	-	-	-	-	-	-	-	-	-	-	-
Marija Bistrica	3	-	-	1	-	2	-	-	-	-	-	1	1	1	-	-	-
Mihovljan	1	-	-	-	-	1	-	-	-	-	-	-	-	1	-	-	-
Novi Golubovec	-	-	-	-	-	-	-	-	-	-	-	-	-	-	-	-	-
Petrovsko	-	-	-	-	-	-	-	-	-	-	-	-	-	-	-	-	-

6.1. RAZVEDENI BRAKOV I PREMA STAROSTI MUŽA I ŽENE U 2022. PO ŽUPANIJAMA I GRADOVIMA/OPĆINAMA
DIVORCES, BY AGE OF HUSBAND AND WIFE, BY COUNTIES AND TOWNS/MUNICIPALITIES, 2022

(nastavak)
(continued)

Županija County of	Ukupno Total	Starost muža Age of husband							Starost žene Age of wife									
		do 19 godina Up to 19 years	20 – 24	25 – 29	30 – 39	40 – 49	50 – 59	60 i više 60 and over	nepo- znato Unknown	do 19 godina Up to 19 years	20 – 24	25 – 29	30 – 39	40 – 49	50 – 59	60 i više 60 and over	nepo- znato Unknown	
Radoboj	2	-	-	-	-	1	-	1	-	-	-	-	-	1	-	1	-	
Stubičke Toplice	2	-	-	-	-	1	1	-	-	-	-	1	-	1	-	-	-	
Sveti Križ Začretje	4	-	-	-	-	2	1	1	-	-	-	1	-	2	1	-	-	
Tuhelj	3	-	-	-	-	2	1	-	-	-	-	-	3	-	-	-	-	
Veliko Trgovišće	3	-	-	-	-	2	1	-	-	-	-	-	2	1	-	-	-	
Zagorska Sela	1	-	-	-	-	1	1	-	-	-	-	-	1	-	-	-	-	
Zlatar-Bistrica	3	-	-	-	-	1	2	-	-	-	-	-	3	-	-	-	-	
Sisačko-moslavačka Sisak-Moslavina	215	-	3	11	51	72	45	33	-	-	7	14	57	83	37	17	-	
Gradovi/ Towns																		
Glina	3	-	-	-	-	2	-	1	-	-	-	-	1	1	1	-	-	
Hrvatska Kostajnica	5	-	-	-	1	-	3	1	-	-	-	-	1	1	2	1	-	
Kutina	32	-	1	3	8	11	6	3	-	-	-	5	10	10	3	4	-	
Novska	11	-	-	-	2	5	3	1	-	-	-	-	2	6	2	1	-	
Petrinja	33	-	-	1	6	13	5	8	-	-	2	2	6	15	6	2	-	
Popovača	12	-	1	-	2	4	3	2	-	-	1	-	4	1	4	2	-	
Sisak	81	-	1	5	24	27	13	11	-	-	3	7	21	34	11	5	-	
Općine/ Municipalities																		
Donji Kukuruzari	1	-	-	-	-	-	1	-	-	-	-	-	-	-	-	1	-	
Dvor	4	-	-	-	1	1	1	1	-	-	-	-	2	1	1	-	-	
Gvozd	2	-	-	-	-	1	-	1	-	-	-	-	-	1	1	-	-	
Hrvatska Dubica	-	-	-	-	-	-	-	-	-	-	-	-	-	-	-	-	-	
Jasenovac	-	-	-	-	-	-	-	-	-	-	-	-	-	-	-	-	-	
Lekenik	7	-	-	-	3	1	1	2	-	-	-	-	4	-	2	1	-	
Lipovljani	5	-	-	1	2	1	1	-	-	-	-	-	2	3	-	-	-	
Majur	2	-	-	-	-	1	1	-	-	-	-	-	-	2	-	-	-	
Martinska Ves	3	-	-	-	1	-	1	1	-	-	-	-	1	1	1	-	-	
Sunja	6	-	-	1	1	2	1	1	-	1	-	2	3	-	-	-	-	
Topusko	4	-	-	-	-	-	4	-	-	-	-	-	1	1	2	-	-	
Velika Ludina	4	-	-	-	-	3	1	-	-	-	-	-	-	3	1	-	-	
Karlovačka Karlovac	206	-	2	13	62	71	43	15	-	-	5	22	72	71	28	8	-	
Gradovi/ Towns																		
Duga Resa	22	-	1	-	9	8	4	-	-	-	1	2	9	8	2	-	-	
Karlovac	111	-	-	7	32	40	24	8	-	-	1	14	37	36	18	5	-	
Ogulin	18	-	1	1	5	4	4	3	-	-	1	1	6	5	4	1	-	
Ozalj	7	-	-	-	4	2	1	-	-	-	-	1	3	3	-	-	-	
Slunj	12	-	-	1	2	5	2	2	-	-	-	-	3	8	-	1	-	
Općine/ Municipalities																		
Barilović	3	-	-	-	1	2	-	-	-	-	-	-	1	2	-	-	-	
Bosiljevo	-	-	-	-	-	-	-	-	-	-	-	-	-	-	-	-	-	
Cetingrad	1	-	-	-	-	-	1	-	-	-	-	-	-	-	1	-	-	
Draganić	3	-	-	-	2	-	1	-	-	-	-	1	2	-	-	-	-	
Generalski Stol	2	-	-	-	-	1	-	1	-	-	-	-	1	-	1	-	-	
Josipdol	8	-	-	1	5	2	-	-	-	1	2	5	-	-	-	-	-	
Kamanje	2	-	-	1	-	1	-	-	-	-	-	-	1	1	-	-	-	
Krnjak	2	-	-	-	-	1	1	-	-	-	-	-	-	1	1	-	-	
Lasinja	3	-	-	-	1	1	1	-	-	-	-	-	2	1	-	-	-	
Netretić	1	-	-	-	-	-	-	1	-	-	-	-	-	-	-	1	-	
Plaški	-	-	-	-	-	-	-	-	-	-	-	-	-	-	-	-	-	
Rakovica	1	-	-	-	-	1	-	-	-	-	-	-	-	1	-	-	-	
Ribnik	-	-	-	-	-	-	-	-	-	-	-	-	-	-	-	-	-	
Saborsko	1	-	-	-	-	1	-	-	-	-	-	-	-	1	-	-	-	
Tounj	1	-	-	-	-	1	-	-	-	-	-	-	-	1	-	-	-	
Vojnić	8	-	-	2	1	1	4	-	-	-	1	1	2	3	1	-	-	
Žakanje	-	-	-	-	-	-	-	-	-	-	-	-	-	-	-	-	-	
Varaždinska Varaždin	214	-	-	11	62	75	37	29	-	-	9	17	62	79	26	21	-	
Gradovi/ Towns																		
Ivanec	11	-	-	-	4	4	3	-	-	-	-	-	4	6	1	-	-	
Lepoglava	4	-	-	-	2	1	1	-	-	-	-	-	3	1	-	-	-	
Ludbreg	17	-	-	2	3	5	5	2	-	-	2	-	2	8	3	2	-	
Novi Marof	18	-	-	2	3	10	1	2	-	-	1	1	5	8	2	1	-	
Varaždin	73	-	-	3	12	27	15	16	-	-	1	2	17	28	13	12	-	
Varaždinske Toplice	9	-	-	1	4	2	2	-	-	-	1	1	3	3	1	-	-	

6.1. RAZVEDENI BRAKOV I PREMA STAROSTI MUŽA I ŽENE U 2022. PO ŽUPANIJAMA I GRADOVIMA/OPĆINAMA
DIVORCES, BY AGE OF HUSBAND AND WIFE, BY COUNTIES AND TOWNS/MUNICIPALITIES, 2022

(nastavak)
(continued)

Županija County of	Ukupno Total	Starost muža Age of husband								Starost žene Age of wife							
		do 19 godina Up to 19 years	20 – 24	25 – 29	30 – 39	40 – 49	50 – 59	60 i više 60 and over	nepo- znato Unknown	do 19 godina Up to 19 years	20 – 24	25 – 29	30 – 39	40 – 49	50 – 59	60 i više 60 and over	nepo- znato Unknown
<i>Općine/ Municipalities</i>																	
Bednja	3	-	-	-	1	1	-	1	-	-	-	-	2	-	-	1	-
Beretinec	2	-	-	-	-	1	1	-	-	-	-	-	-	2	-	-	-
Breznica	4	-	-	-	2	1	1	-	-	-	-	2	1	1	-	-	-
Breznički Hum	-	-	-	-	-	-	-	-	-	-	-	-	-	-	-	-	-
Cestica	3	-	-	1	1	-	1	-	-	-	1	-	1	1	-	-	-
Donja Voća	1	-	-	-	1	-	-	-	-	-	1	-	-	-	-	-	-
Gornji Kneginec	6	-	-	-	3	-	-	3	-	-	-	1	2	-	1	2	-
Jažabet	2	-	-	-	-	2	-	-	-	-	-	1	-	1	-	-	-
Klenovnik	1	-	-	-	-	1	-	-	-	-	-	-	-	1	-	-	-
Ljubešćica	-	-	-	-	-	-	-	-	-	-	-	-	-	-	-	-	-
Mali Bukovec	6	-	-	-	3	1	-	2	-	-	-	2	1	1	1	1	-
Martijanec	5	-	-	-	3	1	1	-	-	-	-	2	2	1	-	-	-
Maruševec	12	-	-	-	4	6	1	1	-	-	-	-	5	7	-	-	-
Petrijanec	7	-	-	1	3	2	1	-	-	-	-	2	2	1	1	1	-
Sračinec	10	-	-	-	4	4	1	1	-	-	-	-	6	3	1	-	-
Sveti Đurd	2	-	-	-	1	-	1	-	-	-	-	1	-	1	-	-	-
Sveti Ilija	3	-	-	-	1	1	1	-	-	-	-	-	-	2	1	-	-
Trnovec Bartolovečki	4	-	-	1	1	-	1	1	-	-	1	1	-	-	1	1	-
Veliki Bukovec	1	-	-	-	1	-	-	-	-	-	-	-	1	-	-	-	-
Vidovec	6	-	-	-	2	4	-	-	-	-	1	-	3	2	-	-	-
Vinica	4	-	-	-	3	1	-	-	-	-	-	1	2	1	-	-	-
Visoko	-	-	-	-	-	-	-	-	-	-	-	-	-	-	-	-	-
Koprivničko-križevačka	149	-	3	8	43	49	29	17	-	1	9	13	52	43	24	7	-
<i>Koprivnica-Križevci</i>																	
<i>Gradovi/ Towns</i>																	
Đurđevac	15	-	1	-	5	7	1	1	-	-	2	1	5	5	2	-	-
Koprivnica	64	-	-	2	15	23	16	8	-	-	2	3	21	21	11	6	-
Križevci	31	-	1	-	10	10	5	5	-	-	1	6	8	9	6	1	-
<i>Općine/ Municipalities</i>																	
Drnje	-	-	-	-	-	-	-	-	-	-	-	-	-	-	-	-	-
Đelekovec	1	-	-	-	-	-	1	-	-	-	-	-	-	1	-	-	-
Ferdinandovac	-	-	-	-	-	-	-	-	-	-	-	-	-	-	-	-	-
Gola	1	-	-	-	1	-	-	-	-	-	-	-	1	-	-	-	-
Gornja Rijeka	-	-	-	-	-	-	-	-	-	-	-	-	-	-	-	-	-
Hlebine	-	-	-	-	-	-	-	-	-	-	-	-	-	-	-	-	-
Kalinovac	2	-	-	-	-	2	-	-	-	-	-	-	1	1	-	-	-
Kalnik	3	-	-	-	2	-	1	-	-	-	-	-	3	-	-	-	-
Kloštar Podravski	1	-	-	-	1	-	-	-	-	-	-	-	1	-	-	-	-
Koprivnički Bregi	2	-	-	-	2	-	-	-	-	1	-	1	-	-	-	-	-
Koprivnički Ivanec	1	-	-	-	1	-	-	-	-	-	-	-	1	-	-	-	-
Legrad	2	-	-	-	1	1	-	-	-	-	-	-	2	-	-	-	-
Molve	3	-	-	-	1	2	-	-	-	-	-	-	1	2	-	-	-
Novigrad Podravski	1	-	-	-	1	-	-	-	-	-	-	-	1	-	-	-	-
Novo Virje	1	-	-	-	1	-	-	-	-	-	-	1	-	-	-	-	-
Peteranec	1	-	-	-	1	-	-	-	-	-	-	-	1	-	-	-	-
Podravske Sesvete	4	-	-	2	1	-	-	1	-	-	1	1	1	-	1	-	-
Rasinja	1	-	-	-	-	-	-	1	-	-	-	-	-	-	1	-	-
Sokolovac	3	-	-	1	-	1	-	1	-	-	1	-	1	-	1	-	-
Sveti Ivan Žabno	5	-	-	3	-	-	2	-	-	-	1	-	2	2	-	-	-
Sveti Petar Orehovec	3	-	-	-	-	2	1	-	-	-	-	-	1	1	1	-	-
Virje	4	-	1	-	-	1	2	-	-	-	1	-	1	1	1	-	-
Bjelovarsko-bilogorska	148	-	-	8	46	51	23	20	-	-	5	20	47	43	22	11	-
<i>Bjelovar-Bilogora</i>																	
<i>Gradovi/ Towns</i>																	
Bjelovar	59	-	-	1	22	22	4	10	-	-	1	6	22	16	8	6	-
Čazma	8	-	-	1	2	1	4	-	-	-	1	2	-	4	1	-	-
Daruvar	19	-	-	1	7	6	3	2	-	-	-	4	7	4	3	1	-
Garešnica	16	-	-	2	2	12	-	-	-	-	2	1	3	9	1	-	-
Grubišno Polje	8	-	-	1	2	2	2	1	-	-	1	2	1	1	2	1	-
<i>Općine/ Municipalities</i>																	
Berek	1	-	-	-	1	-	-	-	-	-	-	-	1	-	-	-	-
Dežanovac	-	-	-	-	-	-	-	-	-	-	-	-	-	-	-	-	-
Đulovac	-	-	-	-	-	-	-	-	-	-	-	-	-	-	-	-	-
Hercegovac	2	-	-	-	1	-	1	-	-	-	-	-	-	2	-	-	-
Ivanska	3	-	-	-	-	1	2	-	-	-	-	-	2	1	-	-	-
Kapela	6	-	-	-	2	2	2	-	-	-	-	1	2	3	-	-	-

6.1. RAZVEDENI BRAKOV I PREMA STAROSTI MUŽA I ŽENE U 2022. PO ŽUPANIJAMA I GRADOVIMA/OPĆINAMA
DIVORCES, BY AGE OF HUSBAND AND WIFE, BY COUNTIES AND TOWNS/MUNICIPALITIES, 2022

(nastavak)
 (continued)

Županija County of	Ukupno Total	Starost muža Age of husband							Starost žene Age of wife								
		do 19 godina Up to 19 years	20 – 24	25 – 29	30 – 39	40 – 49	50 – 59	60 i više 60 and over	nepo- znato Unknown	do 19 godina Up to 19 years	20 – 24	25 – 29	30 – 39	40 – 49	50 – 59	60 i više 60 and over	nepo- znato Unknown
Končanica	1	-	-	-	1	-	-	-	-	-	-	-	1	-	-	-	-
Nova Rača	1	-	-	-	-	-	1	-	-	-	-	-	-	-	1	-	-
Rovišće	3	-	-	-	2	-	-	1	-	-	-	2	-	1	-	-	-
Severin	2	-	-	-	1	-	-	1	-	-	-	1	-	-	-	1	-
Sirač	3	-	-	-	-	2	-	1	-	-	-	1	-	1	-	-	-
Šandrovac	2	-	-	-	-	1	1	-	-	-	-	1	1	-	-	-	-
Štefanje	1	-	-	-	-	1	-	-	-	-	-	1	-	-	-	-	-
Velika Pisanica	3	-	-	-	1	-	-	2	-	-	-	1	-	1	1	-	-
Velika Trnovitica	1	-	-	-	-	-	-	1	-	-	-	-	-	1	-	-	-
Veliki Grđevac	4	-	-	2	1	-	1	-	-	-	2	1	-	1	-	-	-
Veliko Trojstvo	2	-	-	-	-	-	1	1	-	-	-	-	1	-	1	-	-
Zrinski Topolovac	3	-	-	-	1	1	1	-	-	-	-	2	-	1	-	-	-
Primorsko-goranska Primorje-Gorski kotar	188	-	-	2	41	71	45	29	-	-	-	8	61	66	37	16	-
Gradovi/ Towns																	
Bakar	7	-	-	-	2	2	1	2	-	-	-	1	1	2	1	2	-
Cres	1	-	-	-	1	-	-	-	-	-	-	-	1	-	-	-	-
Crikvenica	13	-	-	-	3	5	4	1	-	-	-	6	6	1	-	-	-
Čabar	1	-	-	-	-	-	-	1	-	-	-	-	-	1	-	-	-
Delnice	2	-	-	-	-	1	1	-	-	-	-	-	1	1	-	-	-
Kastav	6	-	-	-	-	3	2	1	-	-	-	1	2	3	-	-	-
Kraljevica	5	-	-	-	1	2	2	-	-	-	1	1	2	1	-	-	-
Krk	6	-	-	1	3	2	-	-	-	-	-	3	3	-	-	-	-
Mali Lošinj	2	-	-	-	2	-	-	-	-	-	-	1	1	-	-	-	-
Novi Vinodolski	2	-	-	-	-	-	1	1	-	-	-	-	1	-	1	-	-
Opatija	8	-	-	-	1	4	1	2	-	-	-	3	3	-	2	-	-
Rab	4	-	-	-	2	-	1	1	-	-	-	3	-	1	-	-	-
Rijeka	89	-	-	1	18	31	22	17	-	-	3	26	30	21	9	-	-
Vrbovsko	1	-	-	-	1	-	-	-	-	-	-	1	-	-	-	-	-
Općine/ Municipalities																	
Baška	1	-	-	-	-	1	-	-	-	-	-	-	1	-	-	-	-
Brod Moravice	1	-	-	-	-	-	1	-	-	-	-	-	1	-	-	-	-
Čavle	1	-	-	-	-	-	1	-	-	-	-	-	-	1	-	-	-
Dobrinj	-	-	-	-	-	-	-	-	-	-	-	-	-	-	-	-	-
Fužine	1	-	-	-	1	-	-	-	-	-	-	-	1	-	-	-	-
Jelenje	2	-	-	-	-	2	-	-	-	-	-	1	1	-	-	-	-
Klana	-	-	-	-	-	-	-	-	-	-	-	-	-	-	-	-	-
Kostrena	1	-	-	-	1	-	-	-	-	-	-	1	-	-	-	-	-
Lokve	1	-	-	-	-	1	-	-	-	-	-	1	-	-	-	-	-
Lopar	2	-	-	-	1	1	-	-	-	-	2	-	-	-	-	-	-
Lovran	2	-	-	-	-	1	1	-	-	-	-	-	1	1	-	-	-
Malinska-Dubašnica	-	-	-	-	-	-	-	-	-	-	-	-	-	-	-	-	-
Matulji	10	-	-	-	2	5	2	1	-	-	-	5	2	2	1	-	-
Mošćenička Draga	-	-	-	-	-	-	-	-	-	-	-	-	-	-	-	-	-
Mrkopalj	-	-	-	-	-	-	-	-	-	-	-	-	-	-	-	-	-
Omišalj	2	-	-	-	-	1	1	-	-	-	-	2	-	-	-	-	-
Punat	2	-	-	-	-	1	1	-	-	-	-	1	-	1	-	-	-
Ravna Gora	-	-	-	-	-	-	-	-	-	-	-	-	-	-	-	-	-
Skrad	-	-	-	-	-	-	-	-	-	-	-	-	-	-	-	-	-
Vinodolska općina	-	-	-	-	-	-	-	-	-	-	-	-	-	-	-	-	-
Viškovo	15	-	-	-	2	8	3	2	-	-	-	1	3	8	2	1	-
Vrbnik	-	-	-	-	-	-	-	-	-	-	-	-	-	-	-	-	-
Ličko-senjska Liika-Senj	42	-	1	2	15	13	8	3	-	-	3	5	15	15	3	1	-
Gradovi/ Towns																	
Gospić	14	-	1	1	5	6	1	-	-	-	3	2	2	7	-	-	-
Novalja	2	-	-	-	1	-	-	1	-	-	-	-	1	-	-	1	-
Otočac	12	-	-	1	5	1	3	2	-	-	-	1	5	4	2	-	-
Senj	1	-	-	-	1	-	-	-	-	-	-	-	1	-	-	-	-
Općine/ Municipalities																	
Brinje	3	-	-	-	-	2	1	-	-	-	-	1	1	1	-	-	-
Donji Lapac	2	-	-	-	-	2	-	-	-	-	-	1	-	1	-	-	-
Karlobag	-	-	-	-	-	-	-	-	-	-	-	-	-	-	-	-	-
Lovinac	-	-	-	-	-	-	-	-	-	-	-	-	-	-	-	-	-
Perušić	3	-	-	-	1	1	1	-	-	-	-	1	2	-	-	-	-
Plitvička Jezera	2	-	-	-	1	-	1	-	-	-	-	-	1	1	-	-	-
Udbina	2	-	-	-	1	1	-	-	-	-	-	-	2	-	-	-	-
Vrhovine	1	-	-	-	-	-	1	-	-	-	-	-	-	1	-	-	-

6.1. RAZVEDENI BRAKOV I PREMA STAROSTI MUŽA I ŽENE U 2022. PO ŽUPANIJAMA I GRADOVIMA/OPĆINAMA
DIVORCES, BY AGE OF HUSBAND AND WIFE, BY COUNTIES AND TOWNS/MUNICIPALITIES, 2022

(nastavak)
(continued)

Županija County of	Ukupno Total	Starost muža Age of husband							Starost žene Age of wife								
		do 19 godina Up to 19 years	20 – 24	25 – 29	30 – 39	40 – 49	50 – 59	60 i više 60 and over	nepo- znato Unknown	do 19 godina Up to 19 years	20 – 24	25 – 29	30 – 39	40 – 49	50 – 59	60 i više 60 and over	nepo- znato Unknown
Virovitičko-podravska Virovitica-Podravina	91	-	-	9	22	29	25	6	-	-	3	10	28	33	14	3	-
<i>Gradovi/ Towns</i>																	
Orahovica	6	-	-	2	2	1	1	-	-	1	-	3	2	-	-	-	-
Slatina	16	-	-	2	7	2	4	1	-	1	3	5	4	2	1	-	-
Virovitica	32	-	-	1	7	12	10	2	-	-	2	10	14	6	-	-	-
<i>Općine/ Municipalities</i>																	
Črncac	2	-	-	1	-	-	1	-	-	1	-	-	-	1	-	-	-
Čačinci	2	-	-	-	-	-	2	-	-	-	-	-	1	-	1	-	-
Čadavica	3	-	-	-	-	2	-	1	-	-	-	-	2	-	1	-	-
Gradina	4	-	-	1	-	2	1	-	-	-	1	2	1	-	-	-	-
Lukač	4	-	-	-	-	3	-	1	-	-	-	-	3	1	-	-	-
Mikleuš	1	-	-	-	1	-	-	-	-	-	1	-	-	-	-	-	-
Nova Bukovica	1	-	-	-	1	-	-	-	-	-	-	1	-	-	-	-	-
Pitomača	7	-	-	1	-	4	2	-	-	-	1	3	3	-	-	-	-
Sopje	1	-	-	-	-	1	-	-	-	-	-	1	-	-	-	-	-
Suhopolje	8	-	-	1	3	1	2	1	-	-	2	2	2	2	-	-	-
Špišić Bukovica	3	-	-	-	1	-	2	-	-	-	-	1	-	2	-	-	-
Voćin	1	-	-	-	-	1	-	-	-	-	-	-	1	-	-	-	-
Zdenci	-	-	-	-	-	-	-	-	-	-	-	-	-	-	-	-	-
Požeško-slavonska Požega-Slavonia	93	-	3	7	23	33	20	7	-	-	6	6	35	33	8	5	-
<i>Gradovi/ Towns</i>																	
Kutjevo	8	-	1	1	3	-	3	-	-	2	1	2	2	1	-	-	-
Lipik	2	-	-	-	1	-	1	-	-	-	-	1	1	-	-	-	-
Pakrac	9	-	-	1	2	3	3	-	-	1	-	3	4	1	-	-	-
Pleternica	14	-	1	1	4	6	2	-	-	1	1	9	3	-	-	-	-
Požega	41	-	-	2	11	15	10	3	-	-	3	15	16	6	1	-	-
<i>Općine/ Municipalities</i>																	
Brestovac	4	-	-	-	-	2	-	2	-	-	-	-	2	-	2	-	-
Čaglin	4	-	-	-	1	2	1	-	-	-	-	2	2	-	-	-	-
Jakšić	4	-	1	2	-	-	-	1	-	2	1	-	-	-	1	-	-
Kaptol	3	-	-	-	-	2	-	1	-	-	-	2	-	-	1	-	-
Veilika	4	-	-	-	1	3	-	-	-	-	-	1	3	-	-	-	-
Brodsko-posavska Slavonski Brod-Posavina	183	-	4	13	62	50	33	21	-	-	10	25	60	53	24	11	-
<i>Gradovi/ Towns</i>																	
Nova Gradiška	19	-	-	-	5	7	3	4	-	-	-	2	6	5	4	2	-
Slavonski Brod	81	-	3	6	26	25	13	8	-	-	4	14	21	27	9	6	-
<i>Općine/ Municipalities</i>																	
Bebrina	3	-	-	1	2	-	-	-	-	-	-	1	2	-	-	-	-
Brodski Stupnik	1	-	-	-	-	1	-	-	-	-	-	-	1	-	-	-	-
Bukovlje	4	-	-	1	2	-	-	1	-	1	2	-	-	-	-	1	-
Cernik	4	-	-	-	1	2	1	-	-	-	-	2	1	1	-	-	-
Davor	1	-	-	-	-	1	-	-	-	-	-	1	-	-	-	-	-
Donji Andrijevci	3	-	-	-	2	-	-	1	-	-	1	1	1	-	-	-	-
Dragalić	1	-	-	-	-	1	-	-	-	-	-	-	1	-	-	-	-
Garčin	7	-	-	-	4	1	2	-	-	-	-	4	2	1	-	-	-
Gornja Vrba	3	-	-	-	-	-	1	2	-	-	-	-	1	1	1	-	-
Gornji Bogičevci	-	-	-	-	-	-	-	-	-	-	-	-	-	-	-	-	-
Gundinci	3	-	-	1	-	-	2	-	-	-	1	-	1	1	-	-	-
Klakar	4	-	-	-	3	-	1	-	-	-	-	3	1	-	-	-	-
Nova Kapela	4	-	-	-	-	2	-	2	-	-	-	1	1	1	1	-	-
Okučani	1	-	-	-	-	-	-	1	-	-	-	-	-	1	-	-	-
Oprisavci	5	-	1	-	1	3	-	-	-	2	1	1	1	-	-	-	-
Oriovac	9	-	-	1	4	2	2	-	-	1	-	5	3	-	-	-	-
Podcrkavlje	3	-	-	-	2	1	-	-	-	-	-	1	2	-	-	-	-
Rešetari	6	-	-	1	1	1	2	1	-	1	-	2	2	1	-	-	-
Sibinj	5	-	-	-	3	2	-	-	-	-	1	3	1	-	-	-	-
Sikirevci	3	-	-	-	-	1	2	-	-	-	-	2	-	1	-	-	-
Slavonski Šamac	4	-	-	-	3	-	1	-	-	-	-	3	1	-	-	-	-
Stara Gradiška	1	-	-	-	-	-	1	-	-	-	-	-	-	1	-	-	-
Staro Petrovo Selo	2	-	-	-	-	-	1	1	-	-	-	-	-	2	-	-	-
Velika Kopanica	3	-	-	1	2	-	-	-	-	1	1	1	-	-	-	-	-
Vrbje	1	-	-	-	1	-	-	-	-	-	-	1	-	-	-	-	-
Vrpolje	2	-	-	1	-	-	1	-	-	-	1	-	1	-	-	-	-

6.1. RAZVEDENI BRAKOV I PREMA STAROSTI MUŽA I ŽENE U 2022. PO ŽUPANIJAMA I GRADOVIMA/OPĆINAMA
DIVORCES, BY AGE OF HUSBAND AND WIFE, BY COUNTIES AND TOWNS/MUNICIPALITIES, 2022

(nastavak)
(continued)

Županija County of	Ukupno Total	Starost muža Age of husband								Starost žene Age of wife							
		do 19 godina Up to 19 years	20 – 24	25 – 29	30 – 39	40 – 49	50 – 59	60 i više 60 and over	nepo- znato Unknown	do 19 godina Up to 19 years	20 – 24	25 – 29	30 – 39	40 – 49	50 – 59	60 i više 60 and over	nepo- znato Unknown
Zadarska Zadar	143	-	1	4	39	52	33	14	-	-	1	14	45	49	24	10	-
<i>Gradovi/ Towns</i>																	
Benkovac	10	-	-	-	2	5	2	1	-	-	-	2	1	4	3	-	-
Biograd na Moru	3	-	-	-	1	-	-	2	-	-	-	-	1	1	-	1	-
Nin	1	-	-	-	-	-	1	-	-	-	-	-	-	-	1	-	-
Obrovac	-	-	-	-	-	-	-	-	-	-	-	-	-	-	-	-	-
Pag	3	-	-	-	-	-	1	2	-	-	-	-	-	-	2	1	-
Zadar	98	-	-	3	28	36	23	8	-	-	-	9	32	37	13	7	-
<i>Općine/ Municipalities</i>																	
Bibinje	3	-	-	1	-	1	1	-	-	-	-	1	1	-	1	-	-
Galovac	1	-	-	-	1	-	-	-	-	-	-	-	1	-	-	-	-
Gračac	1	-	-	-	-	1	-	-	-	-	-	-	1	-	-	-	-
Jasenice	-	-	-	-	-	-	-	-	-	-	-	-	-	-	-	-	-
Kali	1	-	-	-	-	-	1	-	-	-	-	-	-	1	-	-	-
Kolan	-	-	-	-	-	-	-	-	-	-	-	-	-	-	-	-	-
Kukljica	-	-	-	-	-	-	-	-	-	-	-	-	-	-	-	-	-
Lišane Ostrovičke	-	-	-	-	-	-	-	-	-	-	-	-	-	-	-	-	-
Novigrad	-	-	-	-	-	-	-	-	-	-	-	-	-	-	-	-	-
Pakoštane	1	-	-	-	-	1	-	-	-	-	-	-	-	-	1	-	-
Pašman	-	-	-	-	-	-	-	-	-	-	-	-	-	-	-	-	-
Polaća	-	-	-	-	-	-	-	-	-	-	-	-	-	-	-	-	-
Poličnik	2	-	1	-	1	-	-	-	-	-	1	-	1	-	-	-	-
Posedarje	3	-	-	-	3	-	-	-	-	-	-	1	2	-	-	-	-
Povljana	-	-	-	-	-	-	-	-	-	-	-	-	-	-	-	-	-
Preko	-	-	-	-	-	-	-	-	-	-	-	-	-	-	-	-	-
Privlaka	2	-	-	-	-	2	-	-	-	-	-	-	-	2	-	-	-
Ražanac	2	-	-	-	-	1	1	-	-	-	-	-	1	-	1	-	-
Sali	1	-	-	-	-	1	-	-	-	-	-	-	1	-	-	-	-
Stankovci	2	-	-	-	-	1	1	-	-	-	-	-	-	1	1	-	-
Starigrad	-	-	-	-	-	-	-	-	-	-	-	-	-	-	-	-	-
Sukošan	1	-	-	-	1	-	-	-	-	-	-	1	-	-	-	-	-
Sveti Filip i Jakov	1	-	-	-	1	-	-	-	-	-	-	-	1	-	-	-	-
Škabrnja	-	-	-	-	-	-	-	-	-	-	-	-	-	-	-	-	-
Tkon	-	-	-	-	-	-	-	-	-	-	-	-	-	-	-	-	-
Vir	2	-	-	-	-	1	-	1	-	-	-	-	-	1	-	1	-
Vrsi	3	-	-	-	1	1	1	-	-	-	-	-	1	2	-	-	-
Zemunik Donji	2	-	-	-	-	1	1	-	-	-	-	-	1	-	1	-	-
Osječko-baranjska Osijek-Baranja	401	-	4	14	109	156	80	38	-	-	6	34	148	127	62	24	-
<i>Gradovi/ Towns</i>																	
Beli Manastr	14	-	-	-	3	5	3	3	-	-	-	1	5	3	4	1	-
Belišće	11	-	-	-	5	2	3	1	-	-	-	1	5	3	2	-	-
Donji Miholjac	8	-	-	1	-	4	1	2	-	-	-	1	2	2	1	2	-
Đakovo	25	-	-	1	9	5	8	2	-	-	-	2	12	3	7	1	-
Našice	26	-	-	-	13	9	2	2	-	-	-	3	14	7	1	1	-
Osijek	194	-	2	2	56	77	41	16	-	-	2	16	66	67	32	11	-
Valpovo	13	-	1	3	1	4	2	2	-	-	1	2	5	2	1	2	-
<i>Općine/ Municipalities</i>																	
Antunovac	9	-	-	1	3	5	-	-	-	-	-	1	6	2	-	-	-
Bilje	5	-	-	-	1	3	1	-	-	-	-	-	2	1	2	-	-
Bizovac	5	-	-	-	-	3	2	-	-	-	-	-	-	4	1	-	-
Čeminac	3	-	-	1	-	1	-	1	-	-	1	-	-	1	-	1	-
Čepin	13	-	1	1	-	5	5	1	-	-	2	-	3	4	3	1	-
Darda	13	-	-	1	3	6	2	1	-	-	-	3	3	6	1	-	-
Donja Motičina	-	-	-	-	-	-	-	-	-	-	-	-	-	-	-	-	-
Draž	5	-	-	-	2	2	-	1	-	-	-	1	2	1	-	1	-
Drenje	-	-	-	-	-	-	-	-	-	-	-	-	-	-	-	-	-
Đurđenovac	7	-	-	-	1	5	1	-	-	-	-	-	4	3	-	-	-
Erdut	12	-	-	-	3	7	2	-	-	-	-	-	6	5	1	-	-
Ernestinovo	1	-	-	-	-	-	1	-	-	-	-	-	-	1	-	-	-
Feričanci	-	-	-	-	-	-	-	-	-	-	-	-	-	-	-	-	-
Gorjani	1	-	-	-	-	1	-	-	-	-	-	-	1	-	-	-	-
Jagodnjak	4	-	-	-	1	1	2	-	-	-	-	-	1	1	2	-	-
Kneževi Vinogradi	7	-	-	1	1	1	1	3	-	-	-	1	-	3	1	2	-
Koška	3	-	-	-	1	1	-	1	-	-	-	-	1	1	-	1	-

6.1. RAZVEDENI BRAKOV I PREMA STAROSTI MUŽA I ŽENE U 2022. PO ŽUPANIJAMA I GRADOVIMA/OPĆINAMA
DIVORCES, BY AGE OF HUSBAND AND WIFE, BY COUNTIES AND TOWNS/MUNICIPALITIES, 2022

(nastavak)
(continued)

Županija County of	Ukupno Total	Starost muža Age of husband							Starost žene Age of wife								
		do 19 godina Up to 19 years	20 - 24	25 - 29	30 - 39	40 - 49	50 - 59	60 i više 60 and over	nepo- znato Unknown	do 19 godina Up to 19 years	20 - 24	25 - 29	30 - 39	40 - 49	50 - 59	60 i više 60 and over	nepo- znato Unknown
Levanjska Varoš	-	-	-	-	-	-	-	-	-	-	-	-	-	-	-	-	-
Magadenovac	1	-	-	-	1	-	-	-	-	-	-	1	-	-	-	-	-
Marjanci	-	-	-	-	-	-	-	-	-	-	-	-	-	-	-	-	-
Petlovac	2	-	-	-	1	1	-	-	-	-	-	1	1	-	-	-	-
Petrijevci	7	-	-	2	-	3	1	1	-	-	-	1	3	3	-	-	-
Podgorač	5	-	-	-	1	2	1	1	-	-	-	1	-	2	2	-	-
Podravska Moslavina	-	-	-	-	-	-	-	-	-	-	-	-	-	-	-	-	-
Popovac	-	-	-	-	-	-	-	-	-	-	-	-	-	-	-	-	-
Punitovci	1	-	-	-	1	-	-	-	-	-	-	1	-	-	-	-	-
Satnica Đakovačka	2	-	-	-	2	-	-	-	-	-	-	2	-	-	-	-	-
Semeljci	2	-	-	-	-	1	1	-	-	-	-	2	-	-	-	-	-
Strizivojna	-	-	-	-	-	-	-	-	-	-	-	-	-	-	-	-	-
Šodolovci	-	-	-	-	-	-	-	-	-	-	-	-	-	-	-	-	-
Trnava	1	-	-	-	-	1	-	-	-	-	-	-	-	1	-	-	-
Viljevo	-	-	-	-	-	-	-	-	-	-	-	-	-	-	-	-	-
Viškovci	-	-	-	-	-	-	-	-	-	-	-	-	-	-	-	-	-
Vladislavci	-	-	-	-	-	-	-	-	-	-	-	-	-	-	-	-	-
Vuka	1	-	-	-	-	1	-	-	-	-	-	-	1	-	-	-	-
Šibensko-kninska Šibenik-Knin	41	-	-	2	11	14	8	6	-	-	-	5	9	18	5	4	-
Gradovi/ Towns																	
Drniš	2	-	-	-	-	-	2	-	-	-	-	-	2	-	-	-	-
Knin	3	-	-	1	-	1	1	-	-	-	1	-	1	1	-	-	-
Skradin	-	-	-	-	-	-	-	-	-	-	-	-	-	-	-	-	-
Šibenik	25	-	-	1	7	10	3	4	-	-	-	3	6	11	2	3	-
Vodice	2	-	-	-	1	-	1	-	-	-	-	1	-	-	1	-	-
Općine/ Municipalities																	
Bilice	3	-	-	-	-	2	-	1	-	-	-	-	2	1	-	-	-
Biskupija	1	-	-	-	1	-	-	-	-	-	-	1	-	-	-	-	-
Civiljane	-	-	-	-	-	-	-	-	-	-	-	-	-	-	-	-	-
Ervenik	-	-	-	-	-	-	-	-	-	-	-	-	-	-	-	-	-
Kijevo	-	-	-	-	-	-	-	-	-	-	-	-	-	-	-	-	-
Kistanje	-	-	-	-	-	-	-	-	-	-	-	-	-	-	-	-	-
Murter-Kornati	-	-	-	-	-	-	-	-	-	-	-	-	-	-	-	-	-
Pirovac	1	-	-	-	1	-	-	-	-	-	-	1	-	-	-	-	-
Primošten	1	-	-	-	-	-	1	-	-	-	-	-	1	-	-	-	-
Promina	-	-	-	-	-	-	-	-	-	-	-	-	-	-	-	-	-
Rogoznica	1	-	-	-	-	-	-	1	-	-	-	-	-	-	1	-	-
Ružić	-	-	-	-	-	-	-	-	-	-	-	-	-	-	-	-	-
Tisno	1	-	-	-	-	1	-	-	-	-	-	-	1	-	-	-	-
Tribunj	1	-	-	-	1	-	-	-	-	-	-	1	-	-	-	-	-
Unešić	-	-	-	-	-	-	-	-	-	-	-	-	-	-	-	-	-
Vukovarsko-srijemska Vukovar-Sirmium	219	-	6	10	54	72	52	25	-	-	10	19	69	69	36	16	-
Gradovi/ Towns																	
Ilok	8	-	-	-	2	3	2	1	-	-	-	-	2	3	3	-	-
Otok	3	-	1	-	1	-	1	-	-	-	1	-	1	-	1	-	-
Vinkovci	47	-	2	1	11	12	15	6	-	-	1	4	15	13	8	6	-
Vukovar	42	-	2	1	12	16	5	6	-	-	2	3	14	15	4	4	-
Županja	19	-	-	-	3	10	5	1	-	-	-	3	5	10	1	-	-
Općine/ Municipalities																	
Andrijaševci	5	-	-	-	2	2	1	-	-	-	-	-	2	2	1	-	-
Babina Greda	5	-	-	1	1	1	-	2	-	-	-	2	-	1	-	2	-
Bogdanovci	2	-	-	-	1	1	-	-	-	-	-	-	1	1	-	-	-
Borovo	9	-	-	-	3	5	-	1	-	-	-	2	4	2	1	-	-
Bošnjaci	3	-	-	-	-	2	1	-	-	-	-	-	2	1	-	-	-
Cerna	5	-	-	2	-	2	1	-	-	-	-	1	2	1	1	-	-
Drenovci	7	-	-	-	2	2	3	-	-	-	-	-	2	2	3	-	-
Gradište	4	-	-	2	-	-	1	1	-	-	1	-	2	-	-	1	-
Gunja	4	-	-	-	1	-	1	2	-	-	-	-	1	1	2	-	-
Ivankovo	6	-	-	1	-	3	2	-	-	-	1	-	-	5	-	-	-
Jarmina	4	-	-	-	1	1	2	-	-	-	-	-	2	1	1	-	-
Lovas	-	-	-	-	-	-	-	-	-	-	-	-	-	-	-	-	-
Markušica	2	-	-	-	1	-	1	-	-	-	-	-	1	1	-	-	-

6.1. RAZVEDENI BRAKOWI PREMA STAROSTI MUŽA I ŽENE U 2022. PO ŽUPANIJAMA I GRADOVIMA/OPĆINAMA
DIVORCES, BY AGE OF HUSBAND AND WIFE, BY COUNTIES AND TOWNS/MUNICIPALITIES, 2022

(nastavak)
 (continued)

Županija County of	Ukupno Total	Starost muža Age of husband							Starost žene Age of wife								
		do 19 godina Up to 19 years	20 – 24	25 – 29	30 – 39	40 – 49	50 – 59	60 i više 60 and over	nepo- znato Unknown	do 19 godina Up to 19 years	20 – 24	25 – 29	30 – 39	40 – 49	50 – 59	60 i više 60 and over	nepo- znato Unknown
Negoslavci	1	-	-	-	-	-	-	1	-	-	-	-	-	-	-	1	-
Nijemci	5	-	-	1	1	-	2	1	-	1	-	1	1	1	1	-	
Nuštar	8	-	-	-	3	3	1	1	-	2	1	1	2	1	1	-	
Privlaka	3	-	1	-	1	-	1	-	-	1	-	1	-	1	-	-	
Stari Jankovci	5	-	-	-	3	1	1	-	-	-	1	2	1	1	-	-	
Stari Mikanovci	6	-	-	-	3	3	-	-	-	-	1	4	1	-	-	-	
Štitar	2	-	-	-	-	1	1	-	-	-	-	-	-	2	-	-	
Tompojevci	-	-	-	-	-	-	-	-	-	-	-	-	-	-	-	-	
Tordinci	1	-	-	-	-	-	1	-	-	-	-	-	-	1	-	-	
Tovarnik	2	-	-	-	1	1	-	-	-	-	-	2	-	-	-	-	
Trpinja	4	-	-	-	-	2	1	1	-	-	-	1	2	1	-	-	
Vodinci	-	-	-	-	-	-	-	-	-	-	-	-	-	-	-	-	
Vrbanja	7	-	-	1	1	1	3	1	-	-	-	1	1	3	2	-	
Splitsko-dalmatinska Split-Dalmatia	488	-	4	16	162	168	88	50	-	-	10	41	198	139	70	30	-
Gradovi/ Towns																	
Hvar	9	-	-	-	1	6	-	2	-	-	-	-	3	4	1	1	-
Imotski	2	-	-	-	1	1	-	-	-	-	1	-	-	-	1	-	-
Kaštela	28	-	-	1	9	7	6	5	-	-	2	3	5	12	5	1	-
Komiža	2	-	-	1	1	-	-	-	-	-	-	1	1	-	-	-	-
Makarska	5	-	-	-	-	3	1	1	-	-	-	-	2	1	1	1	-
Omiš	10	-	-	-	7	1	1	1	-	-	-	1	7	2	-	-	-
Sinj	18	-	1	3	3	8	3	-	-	-	2	3	5	5	3	-	-
Solin	28	-	-	-	8	9	9	2	-	-	-	3	9	9	5	2	-
Split	302	-	3	8	98	106	56	31	-	-	5	19	128	85	44	21	-
Stari Grad	3	-	-	-	1	-	2	-	-	-	-	-	1	1	1	-	-
Supetar	8	-	-	-	5	3	-	-	-	-	-	1	5	2	-	-	-
Trilj	10	-	-	-	6	2	1	1	-	-	-	2	5	2	1	-	-
Trogir	8	-	-	-	1	4	2	1	-	-	-	1	-	4	2	1	-
Vis	2	-	-	-	1	1	-	-	-	-	-	-	-	2	-	-	-
Vrgorac	-	-	-	-	-	-	-	-	-	-	-	-	-	-	-	-	-
Vrlika	1	-	-	1	-	-	-	-	-	-	-	1	-	-	-	-	-
Općine/ Municipalities																	
Baška Voda	2	-	-	-	-	1	1	-	-	-	-	-	2	-	-	-	-
Bol	1	-	-	-	-	1	-	-	-	-	-	-	-	1	-	-	-
Brela	1	-	-	-	1	-	-	-	-	-	-	-	1	-	-	-	-
Cista Provo	1	-	-	-	-	-	1	-	-	-	-	-	-	1	-	-	-
Dicmo	1	-	-	-	-	1	-	-	-	-	-	-	-	1	-	-	-
Dugi Rat	5	-	-	-	2	1	2	-	-	-	-	-	3	1	1	-	-
Dugopolje	7	-	-	-	3	2	1	1	-	-	-	1	4	-	1	1	-
Gradac	3	-	-	-	1	-	-	2	-	-	-	-	1	-	1	1	-
Hrvace	2	-	-	-	-	2	-	-	-	-	-	-	1	1	-	-	-
Jelsa	3	-	-	-	2	1	-	-	-	-	-	2	1	-	-	-	-
Klis	4	-	-	-	-	3	-	1	-	-	-	-	1	1	2	-	-
Lećevica	-	-	-	-	-	-	-	-	-	-	-	-	-	-	-	-	-
Lokvičići	-	-	-	-	-	-	-	-	-	-	-	-	-	-	-	-	-
Lovreć	1	-	-	-	1	-	-	-	-	-	-	-	1	-	-	-	-
Marina	1	-	-	-	1	-	-	-	-	-	-	-	1	-	-	-	-
Milna	-	-	-	-	-	-	-	-	-	-	-	-	-	-	-	-	-
Muč	3	-	-	-	2	1	-	-	-	-	-	2	1	-	-	-	-
Nerežišća	-	-	-	-	-	-	-	-	-	-	-	-	-	-	-	-	-
Okrug	3	-	-	-	1	2	-	-	-	-	-	1	1	1	-	-	-
Otok	-	-	-	-	-	-	-	-	-	-	-	-	-	-	-	-	-
Podbablje	-	-	-	-	-	-	-	-	-	-	-	-	-	-	-	-	-
Podgora	-	-	-	-	-	-	-	-	-	-	-	-	-	-	-	-	-
Podstrana	6	-	-	1	2	2	-	1	-	-	-	-	4	1	-	1	-
Postira	-	-	-	-	-	-	-	-	-	-	-	-	-	-	-	-	-
Prgomet	-	-	-	-	-	-	-	-	-	-	-	-	-	-	-	-	-
Primorski Dolac	-	-	-	-	-	-	-	-	-	-	-	-	-	-	-	-	-
Proložac	1	-	-	-	-	-	1	-	-	-	-	-	-	1	-	-	-
Pučišća	-	-	-	-	-	-	-	-	-	-	-	-	-	-	-	-	-
Runovići	-	-	-	-	-	-	-	-	-	-	-	-	-	-	-	-	-
Seget	-	-	-	-	-	-	-	-	-	-	-	-	-	-	-	-	-
Selca	-	-	-	-	-	-	-	-	-	-	-	-	-	-	-	-	-
Sućuraj	-	-	-	-	-	-	-	-	-	-	-	-	-	-	-	-	-
Sutivan	-	-	-	-	-	-	-	-	-	-	-	-	-	-	-	-	-
Šestanovac	1	-	-	1	-	-	-	-	-	-	-	-	1	-	-	-	-
Šolta	4	-	-	-	2	-	1	1	-	-	-	-	2	1	1	-	-

6.1. RAZVEDENI BRAKOVI PREMA STAROSTI MUŽA I ŽENE U 2022. PO ŽUPANIJAMA I GRADOVIMA/OPĆINAMA
DIVORCES, BY AGE OF HUSBAND AND WIFE, BY COUNTIES AND TOWNS/MUNICIPALITIES, 2022

(nastavak)
(continued)

Županija County of	Ukupno Total	Starost muža Age of husband								Starost žene Age of wife							
		do 19 godina Up to 19 years	20 - 24	25 - 29	30 - 39	40 - 49	50 - 59	60 i više 60 and over	nepo- znato Unknown	do 19 godina Up to 19 years	20 - 24	25 - 29	30 - 39	40 - 49	50 - 59	60 i više 60 and over	nepo- znato Unknown
Tučepi	1	-	-	-	1	-	-	-	-	-	-	-	1	-	-	-	-
Zadvarje	-	-	-	-	-	-	-	-	-	-	-	-	-	-	-	-	-
Zagvozd	-	-	-	-	-	-	-	-	-	-	-	-	-	-	-	-	-
Zmijavci	1	-	-	-	1	-	-	-	-	-	-	-	1	-	-	-	-
Istarska Istria	163	-	2	6	33	68	33	21	-	-	4	12	50	63	24	10	-
<i>Gradovi/ Towns</i>																	
Buje – Buie	3	-	-	1	-	1	1	-	-	-	-	-	2	1	-	-	-
Buzet	-	-	-	-	-	-	-	-	-	-	-	-	-	-	-	-	-
Labin	13	-	-	1	-	7	3	2	-	-	1	-	2	8	1	1	-
Novigrad – Cittanova	4	-	-	-	1	2	-	1	-	-	-	1	-	2	-	1	-
Pazin	17	-	1	1	4	8	2	1	-	-	-	5	6	5	1	-	-
Poreč – Parenzo	18	-	-	-	1	16	-	1	-	-	1	-	5	11	1	-	-
Pula – Pola	39	-	1	-	11	9	10	8	-	-	2	3	8	13	8	5	-
Rovinj – Rovigno	12	-	-	-	3	7	1	1	-	-	-	-	5	6	1	-	-
Umag – Umago	13	-	-	1	1	5	3	3	-	-	-	1	7	2	2	1	-
Vodnjan – Dignano	5	-	-	-	1	2	2	-	-	-	-	1	1	1	2	-	-
<i>Općine/ Municipalities</i>																	
Bale – Valle	2	-	-	-	-	-	-	2	-	-	-	-	-	1	1	-	-
Barban	-	-	-	-	-	-	-	-	-	-	-	-	-	-	-	-	-
Brtonigla – Verteneglio	-	-	-	-	-	-	-	-	-	-	-	-	-	-	-	-	-
Cerovlje	2	-	-	-	1	-	1	-	-	-	-	-	2	-	-	-	-
Fažana – Fasana	5	-	-	-	1	3	-	1	-	-	-	-	1	2	-	2	-
Funtana – Fontane	1	-	-	-	-	-	1	-	-	-	-	-	-	-	1	-	-
Gračisce	1	-	-	-	-	1	-	-	-	-	-	-	-	1	-	-	-
Grožnjan – Grisignana	-	-	-	-	-	-	-	-	-	-	-	-	-	-	-	-	-
Kanfanar	1	-	-	-	1	-	-	-	-	-	-	-	1	-	-	-	-
Karolja	-	-	-	-	-	-	-	-	-	-	-	-	-	-	-	-	-
Kaštelir-Labinci – Castelliere-S. Domenica	-	-	-	-	-	-	-	-	-	-	-	-	-	-	-	-	-
Kršan	2	-	-	1	-	1	-	-	-	-	-	-	1	1	-	-	-
Lanišće	-	-	-	-	-	-	-	-	-	-	-	-	-	-	-	-	-
Ližnjan – Lisignano	4	-	-	-	1	-	3	-	-	-	-	-	1	2	1	-	-
Lupoglav	1	-	-	-	1	-	-	-	-	-	-	-	1	-	-	-	-
Marčana	4	-	-	-	2	1	1	-	-	-	-	-	3	-	1	-	-
Medulin	2	-	-	-	1	1	-	-	-	-	-	-	1	1	-	-	-
Motovun – Montona	-	-	-	-	-	-	-	-	-	-	-	-	-	-	-	-	-
Oprtalj – Portole	-	-	-	-	-	-	-	-	-	-	-	-	-	-	-	-	-
Pičan	-	-	-	-	-	-	-	-	-	-	-	-	-	-	-	-	-
Raša	3	-	-	-	1	1	-	1	-	-	-	-	1	1	1	-	-
Sveta Nedelja	1	-	-	-	-	-	1	-	-	-	-	-	-	-	1	-	-
Sveti Lovreč	2	-	-	-	-	1	1	-	-	-	-	-	-	1	1	-	-
Sveti Petar u Šumi	-	-	-	-	-	-	-	-	-	-	-	-	-	-	-	-	-
Svetvinčenat	1	-	-	-	1	-	-	-	-	-	-	-	1	-	-	-	-
Tar-Vabriga – Torre-Abrega	-	-	-	-	-	-	-	-	-	-	-	-	-	-	-	-	-
Tinjan	2	-	-	1	-	1	-	-	-	-	-	1	-	1	-	-	-
Višnjan – Visignano	3	-	-	-	-	1	2	-	-	-	-	-	-	2	1	-	-
Vižinada – Visinada	-	-	-	-	-	-	-	-	-	-	-	-	-	-	-	-	-
Vrsar – Orsera	-	-	-	-	-	-	-	-	-	-	-	-	-	-	-	-	-
Žminj	2	-	-	-	1	-	1	-	-	-	-	-	1	1	-	-	-
Dubrovačko-neretvanska Dubrovnik-Neretva	97	-	2	5	28	30	22	10	-	-	-	15	22	37	19	4	-
<i>Gradovi/ Towns</i>																	
Dubrovnik	86	-	2	4	25	27	20	8	-	-	-	12	19	34	17	4	-
Korčula	1	-	-	1	-	-	-	-	-	-	-	1	-	-	-	-	-
Metković	-	-	-	-	-	-	-	-	-	-	-	-	-	-	-	-	-
Opuzen	2	-	-	-	1	-	-	1	-	-	-	-	1	-	1	-	-
Ploče	-	-	-	-	-	-	-	-	-	-	-	-	-	-	-	-	-
<i>Općine/ Municipalities</i>																	
Blato	-	-	-	-	-	-	-	-	-	-	-	-	-	-	-	-	-
Dubrovačko primorje	-	-	-	-	-	-	-	-	-	-	-	-	-	-	-	-	-
Janjina	-	-	-	-	-	-	-	-	-	-	-	-	-	-	-	-	-
Konavle	-	-	-	-	-	-	-	-	-	-	-	-	-	-	-	-	-

6.1. RAZVEDENI BRAKOVI PREMA STAROSTI MUŽA I ŽENE U 2022. PO ŽUPANIJAMA I GRADOVIMA/OPĆINAMA
DIVORCES, BY AGE OF HUSBAND AND WIFE, BY COUNTIES AND TOWNS/MUNICIPALITIES, 2022

(nastavak)

(continued)

Županija County of	Ukupno Total	Starost muža Age of husband							Starost žene Age of wife								
		do 19 godina Up to 19 years	20 – 24	25 – 29	30 – 39	40 – 49	50 – 59	60 i više 60 and over	nepo- znato Unknown	do 19 godina Up to 19 years	20 – 24	25 – 29	30 – 39	40 – 49	50 – 59	60 i više 60 and over	nepo- znato Unknown
Kula Norinska	-	-	-	-	-	-	-	-	-	-	-	-	-	-	-	-	-
Lastovo	-	-	-	-	-	-	-	-	-	-	-	-	-	-	-	-	-
Lumbarda	-	-	-	-	-	-	-	-	-	-	-	-	-	-	-	-	-
Mljet	-	-	-	-	-	-	-	-	-	-	-	-	-	-	-	-	-
Orebić	4	-	-	-	-	2	1	1	-	-	-	1	2	1	-	-	-
Pojezerje	-	-	-	-	-	-	-	-	-	-	-	-	-	-	-	-	-
Slivno	-	-	-	-	-	-	-	-	-	-	-	-	-	-	-	-	-
Smokvica	-	-	-	-	-	-	-	-	-	-	-	-	-	-	-	-	-
Ston	-	-	-	-	-	-	-	-	-	-	-	-	-	-	-	-	-
Trpanj	1	-	-	-	-	-	1	-	-	-	-	-	1	-	-	-	-
Vela Luka	3	-	-	-	2	1	-	-	-	-	2	1	-	-	-	-	-
Zažablje	-	-	-	-	-	-	-	-	-	-	-	-	-	-	-	-	-
Župa dubrovačka	-	-	-	-	-	-	-	-	-	-	-	-	-	-	-	-	-
Međimurska Međimurje	129	-	3	5	33	45	31	12	-	-	4	7	39	51	22	6	-
Gradovi/ Towns																	
Čakovec	52	-	-	1	12	27	9	3	-	-	-	4	14	28	4	2	-
Mursko Središće	5	-	1	-	-	2	2	-	-	-	1	-	1	2	1	-	-
Prelog	6	-	-	1	2	3	-	-	-	-	-	1	3	2	-	-	-
Općine/ Municipalities																	
Belica	3	-	2	-	1	-	-	-	-	-	2	-	1	-	-	-	-
Dekanovec	-	-	-	-	-	-	-	-	-	-	-	-	-	-	-	-	-
Domašinec	1	-	-	-	1	-	-	-	-	-	-	-	1	-	-	-	-
Donja Dubrava	3	-	-	-	2	-	1	-	-	-	1	-	1	1	-	-	-
Donji Kraljevec	5	-	-	1	3	1	-	-	-	-	-	4	1	-	-	-	-
Donji Vidovec	5	-	-	-	1	2	1	1	-	-	-	-	1	2	1	1	-
Goričan	2	-	-	-	2	-	-	-	-	-	-	-	2	-	-	-	-
Gornji Mihaljevec	-	-	-	-	-	-	-	-	-	-	-	-	-	-	-	-	-
Kotoriba	1	-	-	-	-	-	1	-	-	-	-	-	-	1	-	-	-
Mala Subotica	4	-	-	-	-	-	1	3	-	-	-	-	-	-	3	1	-
Nedelišće	9	-	-	1	1	1	5	1	-	-	-	-	3	2	3	1	-
Orehovica	4	-	-	-	1	2	-	1	-	-	-	-	2	1	1	-	-
Podturen	6	-	-	-	1	1	3	1	-	-	-	1	-	3	2	-	-
Pribislavec	2	-	-	-	-	1	1	-	-	-	-	-	1	-	1	-	-
Selnica	3	-	-	-	2	-	1	-	-	-	-	-	2	1	-	-	-
Strahoninec	2	-	-	-	1	-	-	1	-	-	-	-	-	1	1	-	-
Sveta Marija	2	-	-	-	1	-	1	-	-	-	-	1	-	-	1	-	-
Sveti Juraj na Bregu	7	-	-	-	-	3	3	1	-	-	-	-	4	2	1	-	-
Sveti Martin na Muri	5	-	-	1	2	1	1	-	-	-	-	3	1	1	-	-	-
Šenkovec	1	-	-	-	-	1	-	-	-	-	-	-	-	1	-	-	-
Štrigova	1	-	-	-	-	-	1	-	-	-	-	-	-	-	1	-	-
Vratišinec	-	-	-	-	-	-	-	-	-	-	-	-	-	-	-	-	-
Grad Zagreb City of Zagreb	1 184	-	13	39	297	421	282	132	-	1	23	60	370	428	207	95	-

6.2. RAZVEDENI BRAKOV I PREMA TRAJANJU BRAKA, BROJU UZDRŽAVANE DJECE ROĐENE U BRAKU KOJI SE RAZVEO I KOME SU DODIJELJENA NA ČUVANJE I ODGOJ U 2022. PO ŽUPANIJAMA I GRADOVIMA/OPĆINAMA
DIVORCES, BY DURATION OF MARRIAGE, NUMBER OF DEPENDENT CHILDREN BORN IN MARRIAGE THAT ENDED IN DIVORCE AND CARETAKER OF CHILDREN, BY COUNTIES AND TOWNS/MUNICIPALITIES, 2022

Županija County of	Ukupno Total	Trajanje braka Duration of marriage						Broj uzdržavane djece rođene u braku koji se razveo Number of children born in marriage ended in divorce					Uzdržavana djeca rođena u braku koji se razveo dodijeljena na čuvanje i odgoj Dependent children born in marriage ended in divorce, given to				
		do 1 godine Up to 1 year	1 – 4	5 – 9	10 – 14	15 – 19	20 i više 20 and over	0	1	2	3 i više 3 and over	nepo- znato Unknown	nema uzdržavane djece No dependent children	mužu Husband	ženi Wife	mužu i ženi Husband and wife	drugoj osobi, ustanovi Other person or institution
Republika Hrvatska Republic of Croatia	4 808	68	724	986	820	706	1 504	2 079	1 407	1 070	252	-	2 079	328	2 234	158	9
Zagrebačka Zagreb	328	6	55	61	45	58	103	129	103	73	23	-	129	28	155	15	1
Gradovi/ Towns																	
Dugo Selo	15	1	3	3	3	1	4	7	1	5	2	-	7	1	6	1	-
Ivanić-Grad	15	-	2	7	2	1	3	4	6	3	2	-	4	1	8	2	-
Jastrebarsko	25	-	4	4	3	4	10	11	4	9	1	-	11	3	10	1	-
Samobor	39	-	6	5	4	10	14	17	8	13	1	-	17	4	18	-	-
Sveta Nedelja	25	-	2	6	4	4	9	8	11	6	-	-	8	3	13	1	-
Sveti Ivan Zelina	24	-	6	5	2	2	9	10	8	5	1	-	10	1	11	2	-
Velika Gorica	75	2	15	12	12	12	22	35	25	10	5	-	35	2	35	3	-
Vrbovec	20	2	3	5	3	3	4	6	9	4	1	-	6	1	12	1	-
Zaprešić	24	-	9	2	2	5	6	9	8	7	-	-	9	3	12	-	-
Općine/ Municipalities																	
Bedenica	-	-	-	-	-	-	-	-	-	-	-	-	-	-	-	-	-
Bistra	2	-	-	-	-	1	1	1	-	-	1	-	1	-	1	-	-
Brckovljani	4	-	1	-	-	2	1	2	1	-	1	-	2	-	2	-	-
Brdovec	8	-	1	1	2	2	2	3	2	2	1	-	3	1	4	-	-
Dubrava	2	-	-	-	1	-	1	-	-	2	-	-	-	-	2	-	-
Dubravica	1	-	-	-	-	-	1	1	-	-	-	-	1	-	-	-	-
Farkaševac	1	-	-	-	1	-	-	-	-	-	1	-	-	-	1	-	-
Gradec	2	-	-	-	-	2	-	-	-	1	1	-	-	-	-	2	-
Jakovlje	1	-	-	1	-	-	-	-	1	-	-	-	-	-	1	-	-
Klinča Sela	8	1	-	1	-	2	4	3	1	3	1	-	3	1	3	1	-
Kloštar Ivanić	8	-	1	4	1	1	1	2	5	-	1	-	2	1	4	1	1
Krašić	1	-	-	-	-	-	1	1	-	-	-	-	1	-	-	-	-
Krvarsko	1	-	-	-	1	-	-	-	1	-	-	-	-	-	1	-	-
Križ	8	-	-	1	3	2	2	3	3	1	1	-	3	2	3	-	-
Luka	2	-	-	1	-	-	1	-	1	1	-	-	-	1	1	-	-
Marija Gorica	1	-	-	-	-	-	1	1	-	-	-	-	1	-	-	-	-
Orle	1	-	1	-	-	-	-	-	1	-	-	-	-	-	1	-	-
Pisarovina	2	-	-	-	-	1	1	-	2	-	-	-	-	1	1	-	-
Pokupsko	2	-	-	1	1	-	-	1	1	-	-	-	1	-	1	-	-
Preseka	2	-	1	-	-	1	-	-	1	-	1	-	-	1	1	-	-
Pušća	1	-	-	-	-	1	-	-	-	1	-	-	-	-	1	-	-
Rakovec	-	-	-	-	-	-	-	-	-	-	-	-	-	-	-	-	-
Rugvica	3	-	-	-	-	1	2	2	1	-	-	-	2	-	1	-	-
Stupnik	4	-	-	1	-	-	3	2	1	-	1	-	2	2	-	-	-
Žumberak	1	-	-	1	-	-	-	-	1	-	-	-	-	-	1	-	-
Krapinsko-zagorska Krapina-Zagorje	86	3	8	10	15	16	34	35	27	20	4	-	35	7	39	5	-
Gradovi/ Towns																	
Donja Stubica	3	-	-	1	-	1	1	1	1	1	-	-	1	-	2	-	-
Klanjec	1	-	-	-	1	-	-	-	-	1	-	-	-	-	-	1	-
Krapina	11	-	2	2	2	2	3	5	2	4	-	-	5	-	5	1	-
Oroslavje	6	2	-	-	1	-	3	2	3	-	1	-	2	1	2	1	-
Pregrada	4	-	2	-	1	-	1	1	2	-	1	-	1	-	3	-	-
Zabok	6	-	-	1	1	2	2	3	-	3	-	-	3	-	2	1	-
Zlatar	10	1	1	1	-	1	6	8	-	1	1	-	8	-	1	1	-
Općine/ Municipalities																	
Bedekovčina	5	-	1	-	-	1	3	1	-	3	1	-	1	1	3	-	-
Budinščina	-	-	-	-	-	-	-	-	-	-	-	-	-	-	-	-	-
Desinić	3	-	-	1	2	-	-	1	1	1	-	-	1	-	2	-	-
Đurmanec	1	-	-	-	1	-	-	-	-	1	-	-	-	-	1	-	-
Gornja Stubica	2	-	1	-	1	-	-	-	-	1	1	-	-	1	1	-	-
Hrašćina	-	-	-	-	-	-	-	-	-	-	-	-	-	-	-	-	-
Hum na Sutli	3	-	-	1	1	-	1	1	1	1	-	-	1	-	2	-	-
Jesenje	2	-	-	1	-	-	1	1	1	-	-	-	1	-	1	-	-
Konjšćina	1	-	-	-	-	-	1	-	1	-	-	-	-	-	1	-	-
Kraljevec na Sutli	2	-	-	-	1	-	1	2	-	-	-	-	2	-	-	-	-
Krapinske Toplice	3	-	-	-	1	2	-	-	3	-	-	-	-	-	3	-	-
Kumrovec	-	-	-	-	-	-	-	-	-	-	-	-	-	-	-	-	-

6.2. RAZVEDENI BRAKOV I PREMA TRAJANJU BRAKA, BROJU UZDRŽAVANE DJECE ROĐENE U BRAKU KOJI SE RAZVEO I KOME SU DODIJELJENA NA ČUVANJE I ODGOJ U 2022. PO ŽUPANIJAMA I GRADOVIMA/OPĆINAMA
DIVORCES, BY DURATION OF MARRIAGE, NUMBER OF DEPENDENT CHILDREN BORN IN MARRIAGE THAT ENDED IN DIVORCE AND CARETAKER OF CHILDREN, BY COUNTIES AND TOWNS/MUNICIPALITIES, 2022

(nastavak)
(continued)

Županija County of	Ukupno Total	Trajanje braka Duration of marriage						Broj uzdržavane djece rođene u braku koji se razveo Number of children born in marriage ended in divorce					Uzdržavana djeca rođena u braku koji se razveo dodijeljena na čuvanje i odgoj Dependent children born in marriage ended in divorce, given to				
		do 1 godine Up to 1 year	1 – 4	5 – 9	10 – 14	15 – 19	20 i više 20 and over	0	1	2	3 i više 3 and over	nepoznato Unknown	nema uzdržavane djece No dependent children	mužu Husband	ženi Wife	mužu i ženi Husband and wife	drugoj osobi, ustanovi Other person or institution
Lobor	1	-	-	-	1	-	-	-	1	-	-	-	1	-	-	-	-
Mače	-	-	-	-	-	-	-	-	-	-	-	-	-	-	-	-	-
Marija Bistrica	3	-	-	2	-	1	-	2	1	-	-	-	-	3	-	-	-
Mihovljan	1	-	-	-	-	-	1	-	1	-	-	-	1	-	-	-	-
Novi Golubovec	-	-	-	-	-	-	-	-	-	-	-	-	-	-	-	-	-
Petrovsko	-	-	-	-	-	-	-	-	-	-	-	-	-	-	-	-	-
Radoboj	2	-	-	-	-	2	1	1	-	-	-	1	-	1	-	-	-
Stubičke Toplice	2	-	-	-	1	-	1	1	-	-	-	1	-	1	-	-	-
Sveti Križ Začretje	4	-	-	-	-	2	2	2	2	-	-	2	1	1	-	-	-
Tuhelj	3	-	-	-	-	1	2	1	1	1	-	1	-	2	-	-	-
Veliko Trgovišće	3	-	1	-	-	-	2	2	1	-	-	2	1	-	-	-	-
Zagorska Sela	1	-	-	-	-	1	-	1	-	-	-	1	-	-	-	-	-
Zlatar-Bistrica	3	-	-	-	-	2	1	1	2	-	-	1	-	2	-	-	-
Sisačko-moslavačka Sisak-Moslavina	215	6	33	42	30	35	69	98	57	43	17	98	11	99	7	-	
Gradovi/ Towns																	
Glina	3	-	-	-	2	-	1	1	2	-	-	1	-	2	-	-	-
Hrvatska Kostajnica	5	-	1	-	1	-	3	3	-	2	-	3	-	2	-	-	-
Kutina	32	-	9	7	3	4	9	12	9	6	5	12	3	15	2	-	-
Novska	11	1	-	2	1	1	6	8	-	2	1	8	-	3	-	-	-
Petrinja	33	1	2	5	8	8	9	14	7	8	4	14	3	15	1	-	-
Popovača	12	-	2	2	2	1	5	7	-	3	2	7	-	4	1	-	-
Sisak	81	4	14	20	11	14	18	34	28	15	4	34	3	42	2	-	-
Općine/ Municipalities																	
Donji Kukuruzari	1	-	-	-	-	-	1	1	-	-	-	1	-	-	-	-	-
Dvor	4	-	1	1	-	1	1	2	-	2	-	2	-	2	-	-	-
Gvozd	2	-	-	-	-	1	1	1	1	-	-	1	-	1	-	-	-
Hrvatska Dubica	-	-	-	-	-	-	-	-	-	-	-	-	-	-	-	-	-
Jasenovac	-	-	-	-	-	-	-	-	-	-	-	-	-	-	-	-	-
Lekenik	7	-	-	2	-	2	3	3	1	2	1	3	-	3	1	-	-
Lipovljani	5	-	1	1	1	2	-	2	2	1	-	2	-	3	-	-	-
Majur	2	-	-	-	-	-	2	1	1	-	-	1	-	1	-	-	-
Martinska Ves	3	-	1	1	-	-	1	-	3	-	-	-	1	2	-	-	-
Sunja	6	-	1	1	1	1	2	2	3	1	-	2	1	3	-	-	-
Topusko	4	-	1	-	-	-	3	4	-	-	-	4	-	-	-	-	-
Velika Ludina	4	-	-	-	-	-	4	3	-	1	-	3	-	1	-	-	-
Karlovačka Karlovac	206	3	27	47	40	35	54	74	64	60	8	74	16	112	3	1	
Gradovi/ Towns																	
Duga Resa	22	1	-	5	7	6	3	5	6	11	-	5	5	12	-	-	-
Karlovac	111	-	19	26	17	19	30	41	38	29	3	41	6	61	2	1	-
Ogulin	18	1	1	3	4	3	6	8	5	5	-	8	2	7	1	-	-
Ozalj	7	1	1	1	1	2	1	2	1	3	1	2	-	5	-	-	-
Slunj	12	-	1	4	1	3	3	3	4	3	2	3	-	9	-	-	-
Općine/ Municipalities																	
Barilović	3	-	-	1	1	-	1	1	1	-	-	1	-	2	-	-	-
Bosiljevo	-	-	-	-	-	-	-	-	-	-	-	-	-	-	-	-	-
Cetingrad	1	-	-	-	-	-	1	1	-	-	-	1	-	-	-	-	-
Draganić	3	-	1	1	1	-	-	1	1	1	-	1	1	1	-	-	-
Generalski Stol	2	-	-	-	-	1	1	1	-	1	-	1	-	1	-	-	-
Josipdol	8	-	1	2	4	1	-	1	1	4	2	1	1	6	-	-	-
Kamanje	2	-	-	2	-	-	-	1	1	-	-	1	1	-	-	-	-
Krnjak	2	-	-	-	1	-	1	1	1	-	-	1	-	1	-	-	-
Lasinja	3	-	-	1	2	-	-	-	2	1	-	-	-	3	-	-	-
Netretić	1	-	-	-	-	-	1	1	-	-	-	1	-	-	-	-	-
Plaški	-	-	-	-	-	-	-	-	-	-	-	-	-	-	-	-	-
Rakovica	1	-	-	-	-	-	1	1	-	-	-	1	-	-	-	-	-
Ribnik	-	-	-	-	-	-	-	-	-	-	-	-	-	-	-	-	-
Saborsko	1	-	-	-	-	-	1	1	-	-	-	1	-	-	-	-	-
Tounj	1	-	-	-	-	-	1	-	1	-	-	-	-	1	-	-	-
Vojnić	8	-	3	1	1	-	3	5	2	1	-	5	-	3	-	-	-
Žakanje	-	-	-	-	-	-	-	-	-	-	-	-	-	-	-	-	-

6.2. RAZVEDENI BRAKOV I PREMA TRAJANJU BRAKA, BROJU UZDRŽAVANE DJECE ROĐENE U BRAKU KOJI SE RAZVEO I KOME SU DODIJELJENA NA ČUVANJE I ODGOJ U 2022. PO ŽUPANIJAMA I GRADOVIMA/OPĆINAMA
DIVORCES, BY DURATION OF MARRIAGE, NUMBER OF DEPENDENT CHILDREN BORN IN MARRIAGE THAT ENDED IN DIVORCE AND CARETAKER OF CHILDREN, BY COUNTIES AND TOWNS/MUNICIPALITIES, 2022

(nastavak)
(continued)

Županija County of	Ukupno Total	Trajanje braka Duration of marriage						Broj uzdržavane djece rođene u braku koji se razveo Number of children born in marriage ended in divorce					Uzdržavana djeca rođena u braku koji se razveo dodijeljena na čuvanje i odgoj Dependent children born in marriage ended in divorce, given to				
		do 1 godine Up to 1 year	1 – 4	5 – 9	10 – 14	15 – 19	20 i više 20 and over	0	1	2	3 i više 3 and over	nepoznato Unknown	nema uzdržavane djece No dependent children	mužu Husband	ženi Wife	mužu i ženi Husband and wife	drugoj osobi, ustanovi Other person or institution
Varaždinska Varaždin	214	2	32	28	35	36	81	94	50	57	13	-	94	12	93	15	-
<i>Gradovi/ Towns</i>																	
Ivanec	11	-	-	2	2	3	4	4	2	4	1	-	4	1	6	-	-
Lepoglava	4	-	-	3	-	-	1	2	1	1	-	-	2	-	2	-	-
Ludbreg	17	-	4	2	1	1	9	8	6	3	-	-	8	2	6	1	-
Novi Marof	18	-	2	3	-	7	6	8	2	5	3	-	8	1	8	1	-
Varaždin	73	1	8	7	11	11	35	39	16	17	1	-	39	1	29	4	-
Varaždinske Toplice	9	-	2	1	4	1	1	3	3	2	1	-	3	1	5	-	-
<i>Općine/ Municipalities</i>																	
Bednja	3	-	-	-	1	1	1	1	1	1	-	-	1	1	1	-	-
Beretinac	2	-	-	-	-	-	2	2	-	-	-	-	2	-	-	-	-
Breznica	4	-	1	1	1	-	1	1	2	1	-	-	1	1	2	-	-
Breznički Hum	-	-	-	-	-	-	-	-	-	-	-	-	-	-	-	-	-
Cestica	3	-	2	-	-	-	1	2	1	-	-	-	2	-	1	-	-
Donja Voća	1	-	1	-	-	-	-	-	1	-	-	-	-	-	1	-	-
Gornji Knežinec	6	-	2	-	1	-	3	3	2	1	-	-	3	-	2	1	-
Jalžabet	2	-	1	-	-	-	1	1	-	1	-	-	1	1	-	-	-
Klenovnik	1	-	-	-	-	-	1	1	-	-	-	-	1	-	-	-	-
Ljubešćica	-	-	-	-	-	-	-	-	-	-	-	-	-	-	-	-	-
Mali Bukovec	6	-	1	1	2	-	2	3	2	-	1	-	3	-	3	-	-
Martijanec	5	-	1	1	-	3	-	2	1	1	1	-	2	-	2	1	-
Maruševac	12	-	-	1	4	3	4	1	3	5	3	-	1	1	6	4	-
Petrijanec	7	-	1	2	2	-	2	4	-	3	-	-	4	-	3	-	-
Sračinec	10	-	1	2	1	2	4	2	3	5	-	-	2	1	6	1	-
Sveti Đurd	2	-	1	-	-	-	1	2	-	-	-	-	2	-	-	-	-
Sveti Ilija	3	-	-	1	-	1	1	1	-	2	-	-	1	1	1	-	-
Trnovec Bartolovečki	4	-	2	-	-	1	1	1	2	1	-	-	1	-	3	-	-
Veliki Bukovec	1	-	1	-	-	-	-	-	1	-	-	-	-	-	1	-	-
Vidovec	6	1	-	1	2	2	-	1	1	3	1	-	1	-	4	1	-
Vinica	4	-	1	-	3	-	-	2	-	1	1	-	2	-	1	1	-
Visoko	-	-	-	-	-	-	-	-	-	-	-	-	-	-	-	-	-
Koprivničko-križevačka Koprivnica-Križevci	149	2	25	37	26	16	43	63	44	33	9	-	63	18	61	5	2
<i>Gradovi/ Towns</i>																	
Đurđevac	15	-	3	4	2	4	2	4	9	2	-	-	4	2	9	-	-
Koprivnica	64	1	7	19	11	5	21	33	12	15	4	-	33	8	21	2	-
Križevci	31	-	8	4	5	3	11	16	8	5	2	-	16	4	9	1	1
<i>Općine/ Municipalities</i>																	
Drnje	-	-	-	-	-	-	-	-	-	-	-	-	-	-	-	-	-
Đelekovec	1	-	-	-	-	1	-	-	1	-	-	-	-	-	1	-	-
Ferdinandovac	-	-	-	-	-	-	-	-	-	-	-	-	-	-	-	-	-
Gola	1	-	-	1	-	-	-	-	-	1	-	-	-	-	1	-	-
Gornja Rijeka	-	-	-	-	-	-	-	-	-	-	-	-	-	-	-	-	-
Hlebine	-	-	-	-	-	-	-	-	-	-	-	-	-	-	-	-	-
Kalinovac	2	-	-	-	-	-	2	1	-	1	-	-	1	1	-	-	-
Kalnik	3	-	-	1	-	2	-	-	1	2	-	-	-	1	1	1	-
Kloštar Podravski	1	-	-	-	1	-	-	-	1	-	-	-	-	-	1	-	-
Koprivnički Bregi	2	1	-	1	-	-	-	1	-	1	-	-	1	-	1	-	-
Koprivnički Ivanec	1	-	-	-	1	-	-	-	-	-	1	-	-	1	-	-	-
Legrad	2	-	2	-	-	-	-	-	-	2	-	-	-	-	2	-	-
Molve	3	-	-	1	-	1	1	1	1	1	-	-	1	-	2	-	-
Novigrad Podravski	1	-	-	1	-	-	-	-	-	1	-	-	-	-	-	1	-
Novo Virje	1	-	-	1	-	-	-	-	1	-	-	-	-	-	1	-	-
Peteranec	1	-	-	1	-	-	-	-	1	-	-	-	-	-	1	-	-
Podravske Sesvete	4	-	1	1	1	-	1	-	2	1	1	-	-	1	2	-	1
Rasinja	1	-	-	-	-	-	1	1	-	-	-	-	1	-	-	-	-
Sokolovac	3	-	2	-	1	-	-	2	1	-	-	-	2	-	1	-	-
Sveti Ivan Žabno	5	-	1	2	-	-	2	2	3	-	-	-	2	-	3	-	-
Sveti Petar Orehovec	3	-	-	-	3	-	-	-	2	1	-	-	-	-	3	-	-
Virje	4	-	1	-	1	-	2	2	1	-	1	-	2	-	2	-	-

6.2. RAZVEDENI BRAKOV I PREMA TRAJANJU BRAKA, BROJU UZDRŽAVANE DJECE ROĐENE U BRAKU KOJI SE RAZVEO I KOME SU DODIJELJENA NA ČUVANJE I ODGOJ U 2022. PO ŽUPANIJAMA I GRADOVIMA/OPĆINAMA
DIVORCES, BY DURATION OF MARRIAGE, NUMBER OF DEPENDENT CHILDREN BORN IN MARRIAGE THAT ENDED IN DIVORCE AND CARETAKER OF CHILDREN, BY COUNTIES AND TOWNS/MUNICIPALITIES, 2022

(nastavak)
(continued)

Županija County of	Ukupno Total	Trajanje braka Duration of marriage						Broj uzdržavane djece rođene u braku koji se razveo Number of children born in marriage ended in divorce					Uzdržavana djeca rođena u braku koji se razveo dodijeljena na čuvanje i odgoj Dependent children born in marriage ended in divorce, given to				
		do 1 godine Up to 1 year	1 – 4	5 – 9	10 – 14	15 – 19	20 i više 20 and over	0	1	2	3 i više 3 and over	nepoznato Unknown	nema uzdržavane djece No dependent children	mužu Husband	ženi Wife	mužu i ženi Husband and wife	drugoj osobi, ustanovi Other person or institution
Bjelovarsko-bilogorska Bjelovar-Bilogora	148	1	27	29	25	19	47	64	37	33	14	-	64	18	59	7	-
<i>Gradovi/ Towns</i>																	
Bjelovar	59	-	13	12	12	7	15	27	11	15	6	-	27	4	24	4	-
Čazma	8	-	1	2	-	3	2	2	6	-	-	-	2	1	5	-	-
Daruvar	19	1	7	4	1	3	3	8	5	4	2	-	8	1	9	1	-
Garešnica	16	-	3	3	3	1	6	6	6	4	4	-	6	3	7	-	-
Grubišno Polje	8	-	1	2	1	1	3	3	2	2	1	-	3	3	2	-	-
<i>Općine/ Municipalities</i>																	
Berek	1	-	-	1	-	-	-	-	-	1	-	-	-	-	1	-	-
Dežanovac	-	-	-	-	-	-	-	-	-	-	-	-	-	-	-	-	-
Đulovac	-	-	-	-	-	-	-	-	-	-	-	-	-	-	-	-	-
Hercegovac	2	-	-	-	-	1	1	-	2	-	-	-	-	1	1	-	-
Ivanska	3	-	-	1	1	-	1	2	-	1	-	-	2	1	-	-	-
Kapela	6	-	-	2	1	-	3	2	2	-	2	-	2	1	3	-	-
Končanica	1	-	-	-	1	-	-	-	-	1	-	-	-	-	1	-	-
Nova Rača	1	-	-	-	-	-	1	1	-	-	-	-	1	-	-	-	-
Rovišće	3	-	-	-	1	1	1	1	-	1	1	-	1	2	-	-	-
Severin	2	-	-	-	1	-	1	1	-	-	1	-	1	-	1	-	-
Sirač	3	-	1	-	-	-	2	1	2	-	-	-	1	1	1	-	-
Šandrovac	2	-	-	-	-	1	1	1	-	1	-	-	1	-	1	-	-
Štefanje	1	-	-	-	-	1	-	-	-	-	1	-	-	-	-	1	-
Velika Pisanica	3	-	-	-	1	-	2	2	-	1	-	-	2	-	-	1	-
Velika Trnovitica	1	-	-	-	-	-	1	1	-	-	-	-	1	-	-	-	-
Veliki Grđevac	4	-	1	2	1	-	-	2	1	1	-	-	2	-	2	-	-
Veliko Trojstvo	2	-	-	-	-	-	2	2	-	-	-	-	2	-	-	-	-
Zrinski Topolovac	3	-	-	-	1	-	2	2	-	1	-	-	2	-	1	-	-
Primorsko-goranska Primorje-Gorski kotar	188	1	24	38	36	26	63	98	46	41	3	-	98	7	71	12	-
<i>Gradovi/ Towns</i>																	
Bakar	7	-	2	-	1	2	2	3	2	1	1	-	3	2	2	-	-
Cres	1	-	-	1	-	-	-	-	1	-	-	-	-	-	1	-	-
Crikvenica	13	-	3	1	2	3	4	6	3	4	-	-	6	-	3	4	-
Čabar	1	-	-	-	-	-	1	1	-	-	-	-	1	-	-	-	-
Delnice	2	-	-	-	1	-	1	-	2	-	-	-	-	1	1	-	-
Kastav	6	-	-	-	2	2	2	3	2	1	-	-	3	-	3	-	-
Kraljevica	5	-	-	2	-	-	3	3	-	2	-	-	3	-	2	-	-
Krk	6	-	2	2	1	-	1	5	-	1	-	-	5	-	1	-	-
Mali Lošinj	2	-	-	2	-	-	-	-	1	1	-	-	-	-	2	-	-
Novi Vinodolski	2	-	-	-	-	-	2	1	-	1	-	-	1	1	-	-	-
Opatija	8	-	-	1	3	1	3	5	1	2	-	-	5	-	3	-	-
Rab	4	-	-	1	1	1	1	1	2	-	1	-	1	-	3	-	-
Rijeka	89	1	13	14	18	13	30	48	21	19	1	-	48	1	34	6	-
Vrbovsko	1	-	-	-	1	-	-	-	-	1	-	-	-	-	-	1	-
<i>Općine/ Municipalities</i>																	
Baška	1	-	-	1	-	-	-	-	1	-	-	-	-	-	1	-	-
Brod Moravice	1	-	-	-	-	-	1	1	-	-	-	-	1	-	-	-	-
Čavle	1	-	-	-	-	-	1	1	-	-	-	-	1	-	-	-	-
Dobrinj	-	-	-	-	-	-	-	-	-	-	-	-	-	-	-	-	-
Fužine	1	-	-	1	-	-	-	1	-	-	-	-	1	-	-	-	-
Jelenje	2	-	-	-	1	1	-	1	-	1	-	-	1	-	1	-	-
Klana	-	-	-	-	-	-	-	-	-	-	-	-	-	-	-	-	-
Kostrena	1	-	-	1	-	-	-	-	1	-	-	-	-	-	1	-	-
Lokve	1	-	-	1	-	-	-	1	-	-	-	-	1	-	-	-	-
Lopar	2	-	-	2	-	-	-	2	-	-	-	-	2	-	-	-	-
Lovran	2	-	-	-	-	1	1	1	1	-	-	-	1	-	1	-	-
Malinska-Dubašnica	-	-	-	-	-	-	-	-	-	-	-	-	-	-	-	-	-
Matulji	10	-	1	5	-	1	3	5	3	2	-	-	5	-	5	-	-
Mošćenička Draga	-	-	-	-	-	-	-	-	-	-	-	-	-	-	-	-	-
Mrkopalj	-	-	-	-	-	-	-	-	-	-	-	-	-	-	-	-	-
Omišalj	2	-	-	1	-	1	-	-	1	1	-	-	-	-	1	1	-

6.2. RAZVEDENI BRAKOV I PREMA TRAJANJU BRAKA, BROJU UZDRŽAVANE DJECE ROĐENE U BRAKU KOJI SE RAZVEO I KOME SU DODIJELJENA NA ČUVANJE I ODGOJ U 2022. PO ŽUPANIJAMA I GRADOVIMA/OPĆINAMA
DIVORCES, BY DURATION OF MARRIAGE, NUMBER OF DEPENDENT CHILDREN BORN IN MARRIAGE THAT ENDED IN DIVORCE AND CARETAKER OF CHILDREN, BY COUNTIES AND TOWNS/MUNICIPALITIES, 2022

(nastavak)
(continued)

Županija County of	Ukupno Total	Trajanje braka Duration of marriage						Broj uzdržavane djece rođene u braku koji se razveo Number of children born in marriage ended in divorce					Uzdržavana djeca rođena u braku koji se razveo dodijeljena na čuvanje i odgoj Dependent children born in marriage ended in divorce, given to				
		do 1 godine Up to 1 year	1 – 4	5 – 9	10 – 14	15 – 19	20 i više 20 and over	0	1	2	3 i više 3 and over	nepoznato Unknown	nema uzdržavane djece No dependent children	mužu Husband	ženi Wife	mužu i ženi Husband and wife	drugoj osobi, ustanovi Other person or institution
Punat	2	-	-	-	1	-	1	-	1	-	-	1	-	1	-	-	
Ravna Gora	-	-	-	-	-	-	-	-	-	-	-	-	-	-	-	-	
Skrad	-	-	-	-	-	-	-	-	-	-	-	-	-	-	-	-	
Vinodolska općina	-	-	-	-	-	-	-	-	-	-	-	-	-	-	-	-	
Viškovo	15	-	3	2	4	-	6	8	4	3	-	8	2	5	-	-	
Vrbnik	-	-	-	-	-	-	-	-	-	-	-	-	-	-	-	-	
Ličko-senjska Lika-Serj	42	1	8	10	5	4	14	17	17	8	-	17	8	16	1	-	
Gradovi/ Towns																	
Gospić	14	1	4	4	-	1	4	7	5	2	-	7	2	5	-	-	
Novalj	2	-	-	-	1	-	1	2	-	-	-	2	-	-	-	-	
Otočac	12	-	3	3	1	1	4	5	6	1	-	5	3	4	-	-	
Senj	1	-	-	-	1	-	-	-	-	1	-	-	-	1	-	-	
Općine/ Municipalities																	
Brinje	3	-	-	-	-	-	3	1	1	1	-	1	-	1	1	-	
Donji Lapac	2	-	-	1	-	-	1	-	2	-	-	-	2	-	-	-	
Karlobag	-	-	-	-	-	-	-	-	-	-	-	-	-	-	-	-	
Lovnac	-	-	-	-	-	-	-	-	-	-	-	-	-	-	-	-	
Perušić	3	-	-	1	1	1	-	-	3	-	-	-	1	2	-	-	
Plitvička Jezera	2	-	1	-	-	1	-	1	-	1	-	1	-	1	-	-	
Udbina	2	-	-	1	1	-	-	-	-	2	-	-	-	2	-	-	
Vrhovine	1	-	-	-	-	-	1	1	-	-	-	1	-	-	-	-	
Virovitičko-podravska Virovitica-Podravina	91	1	22	16	8	9	35	51	26	11	3	-	51	5	33	2	
Gradovi/ Towns																	
Orahovica	6	-	2	1	2	1	-	2	2	2	-	2	1	2	1	-	
Slatina	16	-	6	3	1	1	5	7	7	2	-	7	1	8	-	-	
Virovitica	32	1	7	6	2	3	13	19	9	2	2	-	19	1	12	-	
Općine/ Municipalities																	
Črna	2	-	1	-	-	-	1	1	1	-	-	1	-	1	-	-	
Čačinci	2	-	-	-	-	-	2	2	-	-	-	2	-	-	-	-	
Čadavica	3	-	1	-	-	-	2	2	1	-	-	2	-	1	-	-	
Gradina	4	-	1	-	1	1	1	2	-	2	-	2	1	1	-	-	
Lukač	4	-	-	1	-	-	3	3	-	1	-	3	-	1	-	-	
Mikleuš	1	-	-	1	-	-	-	-	-	1	-	-	-	1	-	-	
Nova Bukovica	1	-	-	1	-	-	-	1	-	-	-	1	-	-	-	-	
Pitomača	7	-	1	-	1	2	3	2	4	1	-	2	-	4	1	-	
Sopje	1	-	-	-	-	1	-	-	-	-	1	-	1	-	-	-	
Suhopolje	8	-	2	3	-	-	3	6	2	-	-	6	-	2	-	-	
Špišić Bukovica	3	-	1	-	1	-	1	3	-	-	-	3	-	-	-	-	
Voćin	1	-	-	-	-	-	1	1	-	-	-	1	-	-	-	-	
Zdenci	-	-	-	-	-	-	-	-	-	-	-	-	-	-	-	-	
Požeško-slavonska Požega-Slavonia	93	1	16	14	14	16	32	37	28	19	9	-	37	13	41	2	
Gradovi/ Towns																	
Kutjevo	8	-	2	2	1	-	3	3	2	3	-	3	-	5	-	-	
Lipik	2	-	-	-	1	-	1	1	-	1	-	1	-	1	-	-	
Pakrac	9	1	3	1	-	1	3	5	2	-	2	-	5	1	3	-	
Pleternica	14	-	4	2	3	2	3	4	6	3	1	-	4	3	5	2	
Požega	41	-	4	8	6	9	14	16	13	9	3	-	16	7	18	-	
Općine/ Municipalities																	
Brestovac	4	-	-	-	-	-	4	3	1	-	-	3	-	1	-	-	
Čaglin	4	-	1	-	1	1	1	2	1	-	1	-	2	-	2	-	
Jakšić	4	-	2	1	-	-	1	2	1	1	-	2	-	2	-	-	
Kaptol	3	-	-	-	1	1	1	1	-	1	1	-	1	1	1	-	
Velika	4	-	-	-	1	2	1	-	2	1	1	-	1	3	-	-	

6.2. RAZVEDENI BRAKOV I PREMA TRAJANJU BRAKA, BROJU UZDRŽAVANE DJECE ROĐENE U BRAKU KOJI SE RAZVEO I KOME SU DODIJELJENA NA ČUVANJE I ODGOJ U 2022. PO ŽUPANIJAMA I GRADOVIMA/OPĆINAMA
DIVORCES, BY DURATION OF MARRIAGE, NUMBER OF DEPENDENT CHILDREN BORN IN MARRIAGE THAT ENDED IN DIVORCE AND CARETAKER OF CHILDREN, BY COUNTIES AND TOWNS/MUNICIPALITIES, 2022

(nastavak)
(continued)

Županija County of	Ukupno Total	Trajanje braka Duration of marriage						Broj uzdržavane djece rođene u braku koji se razveo Number of children born in marriage ended in divorce					Uzdržavana djeca rođena u braku koji se razveo dodijeljena na čuvanje i odgoj Dependent children born in marriage ended in divorce, given to				
		do 1 godine Up to 1 year	1 – 4	5 – 9	10 – 14	15 – 19	20 i više 20 and over	0	1	2	3 i više 3 and over	nepoznato Unknown	nema uzdržavane djece No dependent children	mužu Husband	ženi Wife	mužu i ženi Husband and wife	drugoj osobi, ustanovi Other person or institution
Brodsko-posavska Slavonski Brod-Posavina	183	4	30	45	25	23	56	83	45	41	14	-	83	17	78	5	-
Gradovi/ Towns																	
Nova Gradiška	19	-	-	9	2	2	6	6	8	4	1	-	6	2	11	-	-
Slavonski Brod	81	1	15	20	10	11	24	34	19	20	8	-	34	7	39	1	-
Općine/ Municipalities																	
Bebрина	3	-	2	-	1	-	-	2	-	-	1	-	2	1	-	-	-
Brodski Stupnik	1	-	-	-	-	-	1	1	-	-	-	-	1	-	-	-	-
Bukovlje	4	-	2	1	-	-	1	1	2	1	-	-	1	-	3	-	-
Cernik	4	-	-	2	1	-	1	2	-	2	-	-	2	-	2	-	-
Davor	1	-	-	1	-	-	-	1	-	-	-	-	1	-	-	-	-
Donji Andrijevci	3	-	1	1	-	-	1	2	1	-	-	-	2	1	-	-	-
Dragalić	1	-	-	-	-	1	-	-	-	1	-	-	-	-	-	1	-
Garčin	7	-	1	3	1	-	2	4	2	1	-	-	4	1	2	-	-
Gornja Vrba	3	-	-	-	-	-	3	2	1	-	-	-	2	1	-	-	-
Gornji Bogičevci	-	-	-	-	-	-	-	-	-	-	-	-	-	-	-	-	-
Gundinci	3	-	1	-	-	-	2	2	-	1	-	-	2	-	1	-	-
Klakar	4	2	1	1	-	-	-	3	1	-	-	-	3	-	1	-	-
Nova Kapela	4	-	-	-	-	2	2	2	-	1	1	-	2	-	2	-	-
Okućani	1	-	-	-	-	-	1	1	-	-	-	-	1	-	-	-	-
Oprisavci	5	1	1	2	-	1	-	3	1	1	-	-	3	-	2	-	-
Oriovac	9	-	1	-	3	3	2	3	3	1	2	-	3	1	3	2	-
Podcrkavlje	3	-	-	1	-	1	1	-	1	2	-	-	-	2	-	1	-
Rešetari	6	-	2	-	1	1	2	4	2	-	-	-	4	-	2	-	-
Sibinj	5	-	-	1	3	-	1	2	-	2	1	-	2	1	2	-	-
Sikirevci	3	-	-	-	-	-	3	2	-	1	-	-	2	-	1	-	-
Slavonski Šamac	4	-	1	2	1	-	-	2	1	1	-	-	2	-	2	-	-
Stara Gradiška	1	-	-	-	-	-	1	1	-	-	-	-	1	-	-	-	-
Staro Petrovo Selo	2	-	-	-	-	1	1	2	-	-	-	-	2	-	-	-	-
Velika Kapanica	3	-	1	1	1	-	-	1	1	1	-	-	1	-	2	-	-
Vrbje	1	-	-	-	1	-	-	-	-	1	-	-	-	-	1	-	-
Vrpolje	2	-	1	-	-	-	1	-	2	-	-	-	-	-	2	-	-
Zadarska Zadar	143	3	21	28	24	29	38	64	43	29	7	-	64	11	65	3	-
Gradovi/ Towns																	
Benkovac	10	-	2	2	1	2	3	6	1	3	-	-	6	1	3	-	-
Biograd na Moru	3	-	-	-	2	-	1	1	2	-	-	-	1	-	2	-	-
Nin	1	-	-	-	-	-	1	1	-	-	-	-	1	-	-	-	-
Obrovac	-	-	-	-	-	-	-	-	-	-	-	-	-	-	-	-	-
Pag	3	-	-	1	-	-	2	3	-	-	-	-	3	-	-	-	-
Zadar	98	3	15	18	16	21	25	43	31	19	5	-	43	7	47	1	-
Općine/ Municipalities																	
Bibinje	3	-	1	-	1	1	-	2	-	1	-	-	2	-	1	-	-
Galovac	1	-	-	1	-	-	-	-	1	-	-	-	-	-	1	-	-
Gračac	1	-	1	-	-	-	-	1	-	-	-	-	1	-	-	-	-
Jasenice	-	-	-	-	-	-	-	-	-	-	-	-	-	-	-	-	-
Kali	1	-	-	-	-	1	-	-	1	-	-	-	-	1	-	-	-
Kolan	-	-	-	-	-	-	-	-	-	-	-	-	-	-	-	-	-
Kukljica	-	-	-	-	-	-	-	-	-	-	-	-	-	-	-	-	-
Lišane Ostrovičke	-	-	-	-	-	-	-	-	-	-	-	-	-	-	-	-	-
Novigrad	-	-	-	-	-	-	-	-	-	-	-	-	-	-	-	-	-
Pakoštane	1	-	1	-	-	-	-	1	-	-	-	-	1	-	-	-	-
Pašman	-	-	-	-	-	-	-	-	-	-	-	-	-	-	-	-	-
Polača	-	-	-	-	-	-	-	-	-	-	-	-	-	-	-	-	-
Poličnik	2	-	1	1	-	-	-	1	1	-	-	-	1	-	1	-	-
Posedarje	3	-	-	1	1	1	-	-	-	1	2	-	-	1	-	2	-
Povljana	-	-	-	-	-	-	-	-	-	-	-	-	-	-	-	-	-
Preko	-	-	-	-	-	-	-	-	-	-	-	-	-	-	-	-	-
Privlaka	2	-	-	-	1	-	1	-	2	-	-	-	-	-	2	-	-
Ražanac	2	-	-	-	1	1	-	-	1	1	-	-	-	-	2	-	-
Sali	1	-	-	1	-	-	-	-	1	-	-	-	-	1	-	-	-

6.2. RAZVEDENI BRAKOV I PREMA TRAJANJU BRAKA, BROJU UZDRŽAVANE DJECE ROĐENE U BRAKU KOJI SE RAZVEO I KOME SU DODIJELJENA NA ČUVANJE I ODGOJ U 2022. PO ŽUPANIJAMA I GRADOVIMA/OPĆINAMA
DIVORCES, BY DURATION OF MARRIAGE, NUMBER OF DEPENDENT CHILDREN BORN IN MARRIAGE THAT ENDED IN DIVORCE AND CARETAKER OF CHILDREN, BY COUNTIES AND TOWNS/MUNICIPALITIES, 2022

(nastavak)
(continued)

Županija County of	Ukupno Total	Trajanje braka Duration of marriage						Broj uzdržavane djece rođene u braku koji se razveo Number of children born in marriage ended in divorce					Uzdržavana djeca rođena u braku koji se razveo dodijeljena na čuvanje i odgoj Dependent children born in marriage ended in divorce, given to				
		do 1 godine Up to 1 year	1 – 4	5 – 9	10 – 14	15 – 19	20 i više 20 and over	0	1	2	3 i više 3 and over	nepo- znato Unknown	nema uzdržavane djece No dependent children	mužu Husband	ženi Wife	mužu i ženi Husband and wife	drugo osobi, ustanovi Other person or institution
Stankovci	2	-	-	-	-	-	2	2	-	-	-	-	2	-	-	-	-
Starigrad	-	-	-	-	-	-	-	-	-	-	-	-	-	-	-	-	-
Sukošan	1	-	-	1	-	-	-	-	1	-	-	-	-	-	1	-	-
Sveti Filip i Jakov	1	-	-	1	-	-	-	-	-	1	-	-	-	-	1	-	-
Škabrnja	-	-	-	-	-	-	-	-	-	-	-	-	-	-	-	-	-
Tkon	-	-	-	-	-	-	-	-	-	-	-	-	-	-	-	-	-
Vir	2	-	-	-	1	-	1	1	1	-	-	-	1	-	1	-	-
Vrsi	3	-	-	1	-	1	1	1	-	2	-	-	1	-	2	-	-
Zemunik Donji	2	-	-	-	-	1	1	1	-	1	-	-	1	-	1	-	-
Osječko-baranjska Osijek-Baranja	401	6	54	80	71	67	123	161	133	83	24	-	161	29	203	6	2
Gradovi/ Towns																	
Beli Manastir	14	-	2	1	3	2	6	7	5	1	1	-	7	3	3	-	1
Belišće	11	-	2	3	3	-	3	4	2	3	2	-	4	-	7	-	-
Donji Miholjac	8	-	1	1	-	1	5	5	2	1	-	-	5	-	3	-	-
Đakovo	25	1	4	2	4	5	9	11	4	5	5	-	11	2	12	-	-
Našice	26	-	5	5	8	6	2	9	7	7	3	-	9	1	16	-	-
Osijek	194	2	28	42	35	35	52	75	73	40	6	-	75	11	104	3	1
Valpovo	13	-	2	5	2	-	4	3	6	4	-	-	3	2	8	-	-
Općine/ Municipalities																	
Antunovac	9	-	1	4	2	1	1	1	2	5	1	-	1	1	6	1	-
Bilje	5	-	-	2	1	-	2	1	4	-	-	-	1	1	3	-	-
Bizovac	5	-	-	-	-	-	5	3	1	1	-	-	3	-	2	-	-
Čeminac	3	-	1	-	1	-	1	2	1	-	-	-	2	-	1	-	-
Čepin	13	-	2	-	3	1	7	7	4	1	1	-	7	1	5	-	-
Darda	13	-	2	3	3	1	4	4	6	2	1	-	4	-	9	-	-
Donja Motičina	-	-	-	-	-	-	-	-	-	-	-	-	-	-	-	-	-
Draž	5	-	-	2	1	1	1	2	2	1	-	-	2	2	1	-	-
Drenje	-	-	-	-	-	-	-	-	-	-	-	-	-	-	-	-	-
Đurđenovac	7	-	-	3	-	1	3	3	1	2	1	-	3	-	4	-	-
Erdut	12	-	1	2	-	5	4	5	4	1	2	-	5	1	6	-	-
Ernestinovo	1	-	-	-	-	-	1	1	-	-	-	-	1	-	-	-	-
Feričanci	-	-	-	-	-	-	-	-	-	-	-	-	-	-	-	-	-
Gorjani	1	-	-	-	1	-	-	-	-	1	-	-	-	-	1	-	-
Jagodnjak	4	-	-	1	1	-	2	3	1	-	-	-	3	1	-	-	-
Kneževi Vinogradi	7	-	1	-	-	2	4	6	-	1	-	-	6	-	1	-	-
Koška	3	-	-	-	2	-	1	1	-	1	1	-	1	-	1	1	-
Levanjska Varoš	-	-	-	-	-	-	-	-	-	-	-	-	-	-	-	-	-
Mağadenovac	1	-	1	-	-	-	-	1	-	-	-	-	1	-	-	-	-
Marijanci	-	-	-	-	-	-	-	-	-	-	-	-	-	-	-	-	-
Petlovac	2	-	-	-	-	2	-	-	-	2	-	-	-	-	2	-	-
Petrijevci	7	2	1	1	-	1	2	3	3	1	-	-	3	2	2	-	-
Podgorač	5	-	-	2	-	1	2	2	2	1	-	-	2	-	3	-	-
Podravska Moslavina	-	-	-	-	-	-	-	-	-	-	-	-	-	-	-	-	-
Popovac	-	-	-	-	-	-	-	-	-	-	-	-	-	-	-	-	-
Punitovci	1	-	-	-	1	-	-	-	-	1	-	-	-	-	1	-	-
Satnica Đakovačka	2	1	-	1	-	-	-	1	1	-	-	-	1	-	1	-	-
Semeljci	2	-	-	-	-	2	-	-	1	1	-	-	-	1	-	1	-
Strizivojna	-	-	-	-	-	-	-	-	-	-	-	-	-	-	-	-	-
Šodolovci	-	-	-	-	-	-	-	-	-	-	-	-	-	-	-	-	-
Trnava	1	-	-	-	-	-	1	1	-	-	-	-	1	-	-	-	-
Viljevo	-	-	-	-	-	-	-	-	-	-	-	-	-	-	-	-	-
Viškovci	-	-	-	-	-	-	-	-	-	-	-	-	-	-	-	-	-
Vladislavci	-	-	-	-	-	-	-	-	-	-	-	-	-	-	-	-	-
Vuka	1	-	-	-	-	-	1	-	1	-	-	-	-	-	1	-	-
Šibensko-kninska Šibenik-Knin	41	-	3	8	9	7	14	16	12	11	2	-	16	-	20	5	-
Gradovi/ Towns																	
Drniš	2	-	-	-	-	-	2	1	1	-	-	-	1	-	1	-	-
Knin	3	-	-	1	-	1	1	-	1	2	-	-	-	-	1	2	-

6.2. RAZVEDENI BRAKOV I PREMA TRAJANJU BRAKA, BROJU UZDRŽAVANE DJECE ROĐENE U BRAKU KOJI SE RAZVEO I KOME SU DODIJELJENA NA ČUVANJE I ODGOJ U 2022. PO ŽUPANIJAMA I GRADOVIMA/OPĆINAMA
DIVORCES, BY DURATION OF MARRIAGE, NUMBER OF DEPENDENT CHILDREN BORN IN MARRIAGE THAT ENDED IN DIVORCE AND CARETAKER OF CHILDREN, BY COUNTIES AND TOWNS/MUNICIPALITIES, 2022

(nastavak)
(continued)

Županija County of	Ukupno Total	Trajanje braka Duration of marriage						Broj uzdržavane djece rođene u braku koji se razveo Number of children born in marriage ended in divorce					Uzdržavana djeca rođena u braku koji se razveo dodijeljena na čuvanje i odgoj Dependent children born in marriage ended in divorce, given to				
		do 1 godine Up to 1 year	1 – 4	5 – 9	10 – 14	15 – 19	20 i više 20 and over	0	1	2	3 i više 3 and over	nepoznato Unknown	nema uzdržavane djece No dependent children	mužu Husband	ženi Wife	mužu i ženi Husband and wife	drugoj osobi, ustanovi Other person or institution
Skradin	-	-	-	-	-	-	-	-	-	-	-	-	-	-	-	-	-
Šibenik	25	-	3	3	6	3	10	11	7	5	2	-	11	-	12	2	-
Vodice	2	-	-	2	-	-	-	1	-	1	-	-	1	-	-	1	-
<i>Općine/ Municipalities</i>																	
Bilice	3	-	-	1	-	2	-	1	1	1	-	-	1	-	2	-	-
Biskupija	1	-	-	1	-	-	-	-	1	-	-	-	-	-	1	-	-
Civljane	-	-	-	-	-	-	-	-	-	-	-	-	-	-	-	-	-
Ervenik	-	-	-	-	-	-	-	-	-	-	-	-	-	-	-	-	-
Kijevo	-	-	-	-	-	-	-	-	-	-	-	-	-	-	-	-	-
Kistanje	-	-	-	-	-	-	-	-	-	-	-	-	-	-	-	-	-
Murter-Kornati	-	-	-	-	-	-	-	-	-	-	-	-	-	-	-	-	-
Pirovac	1	-	-	-	1	-	-	-	-	1	-	-	-	-	1	-	-
Primošten	1	-	-	-	1	-	-	1	-	-	-	-	1	-	-	-	-
Promina	-	-	-	-	-	-	-	-	-	-	-	-	-	-	-	-	-
Rogoznica	1	-	-	-	-	1	-	1	-	-	-	-	1	-	-	-	-
Ružić	-	-	-	-	-	-	-	-	-	-	-	-	-	-	-	-	-
Tisno	1	-	-	-	-	-	1	-	1	-	-	-	-	-	1	-	-
Tribunj	1	-	-	-	1	-	-	-	-	1	-	-	-	-	1	-	-
Unešić	-	-	-	-	-	-	-	-	-	-	-	-	-	-	-	-	-
Vukovarsko-srijemska Vukovar-Sirmium	219	2	27	42	40	25	83	103	54	44	18	-	103	15	92	8	1
<i>Gradovi/ Towns</i>																	
Ilok	8	-	1	2	-	1	4	4	3	1	-	-	4	-	4	-	-
Otok	3	1	-	-	1	-	1	-	2	1	-	-	-	-	3	-	-
Vinkovci	47	-	4	12	8	5	18	25	11	8	3	-	25	4	18	-	-
Vukovar	42	-	6	11	8	6	11	18	9	10	5	-	18	1	20	2	1
Županja	19	-	1	4	6	1	7	7	7	4	1	-	7	-	11	1	-
<i>Općine/ Municipalities</i>																	
Andrijaševci	5	-	-	-	2	-	3	2	2	1	-	-	2	1	2	-	-
Babina Greda	5	-	1	1	-	-	3	3	2	-	-	-	3	-	2	-	-
Bogdanovci	2	-	-	-	1	1	-	-	-	1	1	-	-	-	2	-	-
Borovo	9	-	1	3	1	2	2	2	5	1	1	-	2	2	5	-	-
Bošnjaci	3	-	-	1	-	-	2	2	-	1	-	-	2	-	-	1	-
Cerna	5	-	2	-	-	-	3	2	1	1	1	-	2	1	1	1	-
Drenovci	7	-	1	1	2	-	3	5	-	2	-	-	5	-	1	1	-
Gradište	4	-	2	-	1	-	1	3	-	-	1	-	3	-	1	-	-
Gunja	4	-	-	-	1	1	2	3	1	-	-	-	3	1	-	-	-
Ivankovo	6	-	1	-	-	1	4	2	3	1	-	-	2	1	3	-	-
Jarmina	4	1	-	1	-	1	1	1	2	-	1	-	1	1	1	1	-
Lovas	-	-	-	-	-	-	-	-	-	-	-	-	-	-	-	-	-
Markušica	2	-	-	-	1	-	1	1	-	1	-	-	1	-	1	-	-
Negoslavci	1	-	-	-	-	-	1	1	-	-	-	-	1	-	-	-	-
Njemci	5	-	1	1	-	-	3	4	1	-	-	-	4	-	1	-	-
Nuštar	8	-	2	-	1	2	3	4	1	2	1	-	4	-	4	-	-
Privlaka	3	-	2	1	-	-	-	2	-	-	1	-	2	-	1	-	-
Stari Jankovci	5	-	1	-	2	-	2	2	1	2	-	-	2	-	3	-	-
Stari Mikanovci	6	-	-	2	1	2	1	1	1	4	-	-	1	1	3	1	-
Štitar	2	-	1	-	-	-	1	1	-	1	-	-	1	1	-	-	-
Tompojevci	-	-	-	-	-	-	-	-	-	-	-	-	-	-	-	-	-
Tordinci	1	-	-	-	-	-	1	1	-	-	-	-	1	-	-	-	-
Tovarnik	2	-	-	1	-	1	-	-	-	1	1	-	-	-	2	-	-
Trpinja	4	-	-	-	1	-	3	3	-	1	-	-	3	1	-	-	-
Vođinci	-	-	-	-	-	-	-	-	-	-	-	-	-	-	-	-	-
Vrbanja	7	-	-	1	3	1	2	4	2	-	1	-	4	-	3	-	-
Splitsko-dalmatinska Split-Dalmatia	488	4	69	119	94	71	131	188	158	118	24	-	188	34	253	13	-
<i>Gradovi/ Towns</i>																	
Hvar	9	-	1	-	4	1	3	3	2	3	1	-	3	-	6	-	-
Imotski	2	-	1	-	1	-	-	1	1	-	-	-	1	-	1	-	-

6.2. RAZVEDENI BRAKOVİ PREMA TRAJANJU BRAKA, BROJU UZDRŽAVANE DJECE ROĐENE U BRAKU KOJI SE RAZVEO I KOME SU DODIJELJENA NA ČUVANJE I ODGOJ U 2022. PO ŽUPANIJAMA I GRADOVIMA/OPĆINAMA
DIVORCES, BY DURATION OF MARRIAGE, NUMBER OF DEPENDENT CHILDREN BORN IN MARRIAGE THAT ENDED IN DIVORCE AND CARETAKER OF CHILDREN, BY COUNTIES AND TOWNS/MUNICIPALITIES, 2022

(nastavak)
(continued)

Županija County of	Ukupno Total	Trajanje braka Duration of marriage						Broj uzdržavane djece rođene u braku koji se razveo Number of children born in marriage ended in divorce					Uzdržavana djeca rođena u braku koji se razveo dodijeljena na čuvanje i odgoj Dependent children born in marriage ended in divorce, given to				
		do 1 godine Up to 1 year	1 – 4	5 – 9	10 – 14	15 – 19	20 i više 20 and over	0	1	2	3 i više 3 and over	nepoznato Unknown	nema uzdržavane djece No dependent children	mužu Husband	ženi Wife	mužu i ženi Husband and wife	drugoj osobi, ustanovi Other person or institution
Kaštela	28	-	3	6	4	3	12	13	8	6	1	-	13	3	12	-	-
Komiža	2	-	-	2	-	-	-	1	-	1	-	-	1	-	1	-	-
Makarska	5	-	1	1	1	-	2	3	-	2	-	-	3	-	1	1	-
Omiš	10	-	2	4	1	2	1	3	4	1	2	-	3	1	6	-	-
Sinj	18	-	5	4	3	1	5	5	8	5	-	-	5	2	10	1	-
Solin	28	-	1	9	3	3	12	10	14	4	-	-	10	5	13	-	-
Split	302	4	44	71	55	51	77	116	94	82	10	-	116	15	162	9	-
Stari Grad	3	-	-	1	-	1	1	1	2	-	-	-	1	-	2	-	-
Supetar	8	-	2	4	1	1	-	3	3	1	1	-	3	-	5	-	-
Trijuglav	10	-	-	4	2	1	3	3	5	-	2	-	3	3	3	1	-
Trogir	8	-	1	1	-	-	6	6	2	-	-	-	6	1	1	-	-
Vis	2	-	-	-	2	-	-	1	-	-	1	-	1	-	1	-	-
Vrgorac	-	-	-	-	-	-	-	-	-	-	-	-	-	-	-	-	-
Vrlika	1	-	1	-	-	-	-	-	1	-	-	-	-	-	1	-	-
Općine/ Municipalities																	
Baška Voda	2	-	-	-	2	-	-	-	-	1	-	-	-	-	1	1	-
Bol	1	-	-	-	-	1	-	-	-	1	-	-	-	-	1	-	-
Brela	1	-	-	-	1	-	-	-	-	1	-	-	-	-	1	-	-
Cista Provo	1	-	-	-	-	1	-	-	-	1	-	-	-	1	-	-	-
Dicmo	1	-	-	-	-	-	1	-	1	-	-	-	-	-	1	-	-
Dugi Rat	5	-	-	-	2	2	1	1	1	2	1	-	1	1	3	-	-
Dugopolje	7	-	1	2	2	-	2	3	2	2	-	-	3	-	4	-	-
Gradac	3	-	-	1	-	-	2	3	-	-	-	-	3	-	-	-	-
Hrvace	2	-	-	-	1	1	-	-	1	1	-	-	-	1	1	-	-
Jelsa	3	-	1	1	1	-	-	3	-	-	-	-	3	-	-	-	-
Klis	4	-	-	-	2	1	1	2	1	-	1	-	2	-	2	-	-
Lećevica	-	-	-	-	-	-	-	-	-	-	-	-	-	-	-	-	-
Lokvičići	-	-	-	-	-	-	-	-	-	-	-	-	-	-	-	-	-
Lovreć	1	-	-	-	1	-	-	-	-	1	-	-	-	-	1	-	-
Marina	1	-	-	1	-	-	-	-	1	-	-	-	-	-	1	-	-
Milna	-	-	-	-	-	-	-	-	-	-	-	-	-	-	-	-	-
Muč	3	-	1	2	-	-	-	2	-	-	1	-	2	1	-	-	-
Nerežišća	-	-	-	-	-	-	-	-	-	-	-	-	-	-	-	-	-
Okrug	3	-	1	2	-	-	-	-	2	1	-	-	-	-	3	-	-
Otok	-	-	-	-	-	-	-	-	-	-	-	-	-	-	-	-	-
Podbablje	-	-	-	-	-	-	-	-	-	-	-	-	-	-	-	-	-
Podgora	-	-	-	-	-	-	-	-	-	-	-	-	-	-	-	-	-
Podstrana	6	-	1	1	3	-	1	2	3	1	-	-	2	-	4	-	-
Postira	-	-	-	-	-	-	-	-	-	-	-	-	-	-	-	-	-
Prgomet	-	-	-	-	-	-	-	-	-	-	-	-	-	-	-	-	-
Primorski Dolac	-	-	-	-	-	-	-	-	-	-	-	-	-	-	-	-	-
Proložac	1	-	-	-	-	-	1	-	-	1	-	-	-	-	1	-	-
Pučišća	-	-	-	-	-	-	-	-	-	-	-	-	-	-	-	-	-
Runovići	-	-	-	-	-	-	-	-	-	-	-	-	-	-	-	-	-
Seget	-	-	-	-	-	-	-	-	-	-	-	-	-	-	-	-	-
Selca	-	-	-	-	-	-	-	-	-	-	-	-	-	-	-	-	-
Sućuraj	-	-	-	-	-	-	-	-	-	-	-	-	-	-	-	-	-
Sutivan	-	-	-	-	-	-	-	-	-	-	-	-	-	-	-	-	-
Šestanovac	1	-	1	-	-	-	-	1	-	-	-	-	1	-	-	-	-
Šolta	4	-	1	1	1	1	-	2	2	-	-	-	2	-	2	-	-
Tučepi	1	-	-	-	1	-	-	-	-	1	-	-	-	-	1	-	-
Zadvarje	-	-	-	-	-	-	-	-	-	-	-	-	-	-	-	-	-
Zagvozd	-	-	-	-	-	-	-	-	-	-	-	-	-	-	-	-	-
Zmijavci	1	-	-	1	-	-	-	-	-	1	-	-	-	-	1	-	-
Istarska Istria	163	2	23	38	35	22	43	58	44	54	7	-	58	8	91	5	1
Gradovi/ Towns																	
Buje – Buie	3	-	3	-	-	-	-	2	-	1	-	-	2	-	-	1	-
Buzet	-	-	-	-	-	-	-	-	-	-	-	-	-	-	-	-	-
Labin	13	-	1	3	1	3	5	3	6	4	-	-	3	-	9	1	-
Novigrad – Cittanova	4	-	1	1	1	-	1	3	-	1	-	-	3	-	1	-	-

6.2. RAZVEDENI BRAKOV I PREMA TRAJANJU BRAKA, BROJU UZDRŽAVANE DJECE ROĐENE U BRAKU KOJI SE RAZVEO I KOME SU DODIJELJENA NA ČUVANJE I ODGOJ U 2022. PO ŽUPANIJAMA I GRADOVIMA/OPĆINAMA
DIVORCES, BY DURATION OF MARRIAGE, NUMBER OF DEPENDENT CHILDREN BORN IN MARRIAGE THAT ENDED IN DIVORCE AND CARETAKER OF CHILDREN, BY COUNTIES AND TOWNS/MUNICIPALITIES, 2022

(nastavak)
(continued)

Županija County of	Ukupno Total	Trajanje braka Duration of marriage						Broj uzdržavane djece rođene u braku koji se razveo Number of children born in marriage ended in divorce					Uzdržavana djeca rođena u braku koji se razveo dodijeljena na čuvanje i odgoj Dependent children born in marriage ended in divorce, given to				
		do 1 godine Up to 1 year	1 – 4	5 – 9	10 – 14	15 – 19	20 i više 20 and over	0	1	2	3 i više 3 and over	nepoznato Unknown	nema uzdržavane djece No dependent children	mužu Husband	ženi Wife	mužu i ženi Husband and wife	drugoj osobi, ustanovi Other person or institution
Pazin	17	-	3	3	4	2	5	6	4	6	1	-	6	1	10	-	-
Poreč – Parenzo	18	-	2	4	7	2	3	4	4	8	2	-	4	1	13	-	-
Pula – Pola	39	1	5	10	8	2	13	17	10	11	1	-	17	1	21	-	-
Rovinj – Rovigno	12	-	-	4	3	4	1	1	3	8	-	-	1	1	9	1	-
Umag – Umago	13	-	3	4	2	1	3	5	5	3	-	-	5	1	6	-	1
Vodnjan – Dignano	5	-	1	1	-	-	3	2	2	1	-	-	2	-	2	1	-
<i>Općine/ Municipalities</i>																	
Bale – Valle	2	1	-	1	-	-	-	1	1	-	-	-	1	-	1	-	-
Barban	-	-	-	-	-	-	-	-	-	-	-	-	-	-	-	-	-
Brtonigla – Verteneglio	-	-	-	-	-	-	-	-	-	-	-	-	-	-	-	-	-
Cerovlje	2	-	-	-	1	1	-	-	-	2	-	-	-	-	2	-	-
Fažana – Fasana	5	-	-	2	1	1	1	2	2	1	-	-	2	-	3	-	-
Funtana – Fontane	1	-	-	-	-	1	-	1	-	-	-	-	1	-	-	-	-
Gračiće	1	-	-	-	-	-	1	-	-	1	-	-	-	-	1	-	-
Grožnjan – Grisignana	-	-	-	-	-	-	-	-	-	-	-	-	-	-	-	-	-
Kanfanar	1	-	1	-	-	-	-	-	1	-	-	-	-	1	-	-	-
Karolja	-	-	-	-	-	-	-	-	-	-	-	-	-	-	-	-	-
Kaštelir-Labinci – Castelliere-S.	-	-	-	-	-	-	-	-	-	-	-	-	-	-	-	-	-
Domenica	-	-	-	-	-	-	-	-	-	-	-	-	-	-	-	-	-
Kršan	2	-	1	-	1	-	-	1	-	1	-	-	1	-	1	-	-
Lanišće	-	-	-	-	-	-	-	-	-	-	-	-	-	-	-	-	-
Ližnjan – Lisignano	4	-	-	1	1	1	1	2	1	-	1	-	2	-	2	-	-
Lupoglav	1	-	-	-	1	-	-	-	-	1	-	-	-	-	1	-	-
Marčana	4	-	1	1	1	-	1	2	1	1	-	-	2	-	2	-	-
Medulin	2	-	1	-	-	1	-	-	2	-	-	-	-	1	1	-	-
Motovun – Montona	-	-	-	-	-	-	-	-	-	-	-	-	-	-	-	-	-
Oprtalj – Portole	-	-	-	-	-	-	-	-	-	-	-	-	-	-	-	-	-
Pižan	-	-	-	-	-	-	-	-	-	-	-	-	-	-	-	-	-
Raša	3	-	-	1	1	1	-	2	1	-	-	-	2	-	1	-	-
Sveta Nedelja	1	-	-	-	-	-	1	1	-	-	-	-	1	-	-	-	-
Sveti Lovreč	2	-	-	-	-	-	2	1	-	1	-	-	1	1	-	-	-
Sveti Petar u Šumi	-	-	-	-	-	-	-	-	-	-	-	-	-	-	-	-	-
Svetvinčenat	1	-	-	1	-	-	-	-	-	-	-	-	-	-	1	-	-
Tar-Vabriga – Torre-Abrega	-	-	-	-	-	-	-	-	-	-	-	-	-	-	-	-	-
Tinjan	2	-	-	1	-	1	-	-	-	2	-	-	-	-	1	1	-
Višnjan – Visignano	3	-	-	-	1	-	2	2	-	1	-	-	2	-	1	-	-
Vižinada – Visinada	-	-	-	-	-	-	-	-	-	-	-	-	-	-	-	-	-
Vrsar – Orsera	-	-	-	-	-	-	-	-	-	-	-	-	-	-	-	-	-
Žminj	2	-	-	-	1	1	-	-	1	-	1	-	-	-	2	-	-
Dubrovačko-neretvanska Dubrovnik-Neretva	97	1	16	23	17	13	27	61	18	17	1	-	61	5	29	1	1
<i>Gradovi/ Towns</i>																	
Dubrovnik	86	1	12	23	16	10	24	54	15	16	1	-	54	5	26	1	-
Korčula	1	-	1	-	-	-	-	-	1	-	-	-	-	-	1	-	-
Metković	-	-	-	-	-	-	-	-	-	-	-	-	-	-	-	-	-
Opuzen	2	-	-	-	-	1	1	2	-	-	-	-	2	-	-	-	-
Ploče	-	-	-	-	-	-	-	-	-	-	-	-	-	-	-	-	-
<i>Općine/ Municipalities</i>																	
Blato	-	-	-	-	-	-	-	-	-	-	-	-	-	-	-	-	-
Dubrovačko primorje	-	-	-	-	-	-	-	-	-	-	-	-	-	-	-	-	-
Janjina	-	-	-	-	-	-	-	-	-	-	-	-	-	-	-	-	-
Konavle	-	-	-	-	-	-	-	-	-	-	-	-	-	-	-	-	-
Kula Norinska	-	-	-	-	-	-	-	-	-	-	-	-	-	-	-	-	-
Lastovo	-	-	-	-	-	-	-	-	-	-	-	-	-	-	-	-	-
Lumbarda	-	-	-	-	-	-	-	-	-	-	-	-	-	-	-	-	-
Mljet	-	-	-	-	-	-	-	-	-	-	-	-	-	-	-	-	-
Orebić	4	-	-	-	1	2	1	3	-	1	-	-	3	-	1	-	-
Pojezerje	-	-	-	-	-	-	-	-	-	-	-	-	-	-	-	-	-

6.2. RAZVEDENI BRAKOV I PREMA TRAJANJU BRAKA, BROJU UZDRŽAVANE DJECE ROĐENE U BRAKU KOJI SE RAZVEO I KOME SU DODIJELJENA NA ČUVANJE I ODGOJ U 2022. PO ŽUPANIJAMA I GRADOVIMA/OPĆINAMA
DIVORCES, BY DURATION OF MARRIAGE, NUMBER OF DEPENDENT CHILDREN BORN IN MARRIAGE THAT ENDED IN DIVORCE AND CARETAKER OF CHILDREN, BY COUNTIES AND TOWNS/MUNICIPALITIES, 2022

(nastavak)
(continued)

Županija County of	Ukupno Total	Trajanje braka Duration of marriage						Broj uzdržavane djece rođene u braku koji se razveo Number of children born in marriage ended in divorce					Uzdržavana djeca rođena u braku koji se razveo dodijeljena na čuvanje i odgoj Dependent children born in marriage ended in divorce, given to				
		do 1 godine Up to 1 year	1 – 4	5 – 9	10 – 14	15 – 19	20 i više 20 and over	0	1	2	3 i više 3 and over	nepoznato Unknown	nema uzdržavane djece No dependent children	mužu Husband	ženi Wife	mužu i ženi Husband and wife	drugoj osobi, ustanovi Other person or institution
Slivno	-	-	-	-	-	-	-	-	-	-	-	-	-	-	-	-	-
Smokvica	-	-	-	-	-	-	-	-	-	-	-	-	-	-	-	-	-
Ston	-	-	-	-	-	-	-	-	-	-	-	-	-	-	-	-	-
Trpanj	1	-	-	-	-	-	1	1	-	-	-	-	1	-	-	-	-
Vela Luka	3	-	3	-	-	-	-	1	2	-	-	-	1	-	1	-	1
Zažablje	-	-	-	-	-	-	-	-	-	-	-	-	-	-	-	-	-
Župa dubrovačka	-	-	-	-	-	-	-	-	-	-	-	-	-	-	-	-	-
Međimurska Međimurje	129	-	21	15	15	19	59	57	35	29	8	-	57	8	59	5	-
Gradovi/ Towns																	
Čakovec	52	-	6	4	9	9	24	19	16	13	4	-	19	2	30	1	-
Mursko Središće	5	-	1	-	1	1	2	2	2	1	-	-	2	-	3	-	-
Prelog	6	-	-	3	1	1	1	1	2	2	1	-	1	1	3	1	-
Općine/ Municipalities																	
Belica	3	-	2	-	-	1	-	-	2	1	-	-	-	-	2	1	-
Dekanovec	-	-	-	-	-	-	-	-	-	-	-	-	-	-	-	-	-
Domašinec	1	-	-	1	-	-	-	-	1	-	-	-	-	-	1	-	-
Donja Dubrava	3	-	1	-	1	-	1	1	1	1	-	-	1	-	2	-	-
Donji Kraljevec	5	-	2	1	-	1	1	2	2	1	-	-	2	1	1	1	-
Donji Vidovec	5	-	2	-	-	-	3	5	-	-	-	-	5	-	-	-	-
Goričan	2	-	1	-	-	1	-	-	1	-	1	-	-	1	1	-	-
Gornji Mihaljevec	-	-	-	-	-	-	-	-	-	-	-	-	-	-	-	-	-
Kotoriba	1	-	-	-	-	-	1	-	-	1	-	-	-	-	1	-	-
Mala Subotica	4	-	1	-	-	-	3	4	-	-	-	-	4	-	-	-	-
Nedelišće	9	-	2	1	-	1	5	6	2	1	-	-	6	2	1	-	-
Orehovica	4	-	-	1	-	1	2	1	1	1	1	-	1	-	3	-	-
Podturen	6	-	1	1	-	-	4	4	2	-	-	-	4	-	2	-	-
Pribislavec	2	-	-	-	1	-	1	2	-	-	-	-	2	-	-	-	-
Selnica	3	-	-	1	1	-	1	-	1	2	-	-	-	-	3	-	-
Strahoninec	2	-	1	-	-	-	1	1	1	-	-	-	1	-	1	-	-
Sveta Marija	2	-	-	1	-	-	1	1	-	1	-	-	1	1	-	-	-
Sveti Juraj na Bregu	7	-	1	-	-	2	4	5	-	1	1	-	5	-	2	-	-
Sveti Martin na Muri	5	-	-	1	1	1	2	1	1	3	-	-	1	-	3	1	-
Šenkovec	1	-	-	-	-	-	1	1	-	-	-	-	1	-	-	-	-
Štrigova	1	-	-	-	-	-	1	1	-	-	-	-	1	-	-	-	-
Vratišinec	-	-	-	-	-	-	-	-	-	-	-	-	-	-	-	-	-
Grad Zagreb City of Zagreb	1 184	19	183	256	211	160	355	528	366	246	44	-	528	58	565	33	-

I. STATISTIČKA IZVJEŠĆA**Stanovništvo**

- *72. Prirodno kretanje stanovništva 1968 - 1969.
- *99. Prirodno kretanje stanovništva 1970.
- *128. Prirodno kretanje stanovništva 1971.
- *162. Prirodno kretanje stanovništva 1972.
- *198. Prirodno kretanje stanovništva 1973.
- *234. Prirodno kretanje stanovništva 1974.
- *269. Prirodno kretanje stanovništva 1975.
- *309. Prirodno kretanje stanovništva 1976.
- *346. Prirodno kretanje stanovništva 1977.
- *384. Prirodno kretanje stanovništva 1978.
- *384.1. Razvedeni brakovi. Izvadak iz dokumentacije broj 384
"Prirodno kretanje stanovništva 1978."
- *418. Prirodno kretanje stanovništva 1979.
- *418.1. Izvadak iz dokumentacije broj 418
"Prirodno kretanje stanovništva 1979."
- *460. Prirodno kretanje stanovništva 1980.
- *460.1. Razvedeni brakovi 1980. Izvadak iz dokumentacije broj 460
"Prirodno kretanje stanovništva 1980."
- *494. Prirodno kretanje stanovništva 1981.
- *495. Razvedeni brakovi 1981. Izvadak iz dokumentacije broj 494
"Prirodno kretanje stanovništva 1981."
- *542. Prirodno kretanje stanovništva 1982.
- *543. Razvedeni brakovi 1982. Izvadak iz dokumentacije broj 542
"Prirodno kretanje stanovništva 1982."
- *577. Prirodno kretanje stanovništva 1983.
- *578. Razvedeni brakovi 1983. Izvadak iz dokumentacije broj 577
"Prirodno kretanje stanovništva 1983."
- *614. Prirodno kretanje stanovništva 1984.
- *615. Razvedeni brakovi 1984. Izvadak iz dokumentacije broj 614
"Prirodno kretanje stanovništva 1984."
- *645. Prirodno kretanje stanovništva 1985.
- *646. Razvedeni brakovi 1985. Izvadak iz dokumentacije broj 645
"Prirodno kretanje stanovništva 1985."
- *686. Prirodno kretanje stanovništva 1986.
- *687. Razvedeni brakovi 1986. Izvadak iz dokumentacije broj 686
"Prirodno kretanje stanovništva 1986."
- *722. Prirodno kretanje stanovništva 1987.
- *723. Razvedeni brakovi 1987. Izvadak iz dokumentacije broj 722
"Prirodno kretanje stanovništva 1987."
- *763. Prirodno kretanje stanovništva 1988.
- *764. Razvedeni brakovi 1988. Izvadak iz dokumentacije broj 763
"Prirodno kretanje stanovništva 1988."
- *799. Prirodno kretanje stanovništva 1989.
- *800. Razvedeni brakovi 1989. Izvadak iz dokumentacije broj 799
"Prirodno kretanje stanovništva 1989."
- *835. Prirodno kretanje stanovništva 1990.
- *836. Razvedeni brakovi 1990. Izvadak iz dokumentacije broj 835
"Prirodno kretanje stanovništva 1990."
- *874. Prirodno kretanje stanovništva 1991.
- *875. Razvedeni brakovi 1991. Izvadak iz dokumentacije broj 874
"Prirodno kretanje stanovništva 1991."
- *925. Prirodno kretanje stanovništva 1992.
- *926. Razvedeni brakovi 1992. Izvadak iz dokumentacije broj 925
"Prirodno kretanje stanovništva 1992."
- *955. Prirodno kretanje stanovništva 1993.
- *956. Razvedeni brakovi 1993. Izvadak iz dokumentacije broj 955
"Prirodno kretanje stanovništva 1993."
- *986. Prirodno kretanje stanovništva 1994.
- *987. Razvedeni brakovi 1994. Izvadak iz dokumentacije broj 986
"Prirodno kretanje stanovništva 1994."

* Rasprodano

I. STATISTICAL REPORTS**Population**

- *72 *Natural Change of Population in 1968 - 1969*
- *99 *Natural Change of Population in 1970*
- *128 *Natural Changes of Population in 1971*
- *162 *Natural Change of Population in 1972*
- *198 *Natural Change of Population in 1973*
- *234 *Natural Change of Population in 1974*
- *269 *Natural Change of Population in 1975*
- *309 *Natural Change of Population in 1976*
- *346 *Natural Change of Population in 1977*
- *384 *Natural Change of Population in 1978*
- *384.1 *Divorces. Extract from Statistical Report No. 384,
"Natural Change of Population in 1978"*
- *418 *Natural Change of Population in 1979*
- *418.1 *Extract from Statistical Report No. 418
"Natural Change of Population, 1979"*
- *460 *Natural Change of Population in 1980*
- *460.1 *Divorces in 1980. Extract from Statistical Report No. 460,
"Natural Change of Population in 1980"*
- *494 *Natural Change of Population in 1981*
- *495 *Extract from Documentation No. 494
"Natural Change in Population 1981"*
- *542 *Natural Change of Population in 1982*
- *543 *Divorces in 1982. Extract from Statistical Report No. 542,
"Natural Change of Population in 1982"*
- *577 *Natural Change of Population in 1983*
- *578 *Divorces in 1983. Extract from Statistical Report No. 577,
"Natural Change of Population in 1983"*
- *614 *Natural Change of Population in 1984*
- *615 *Divorces in 1984. Extract from Statistical Report No. 614,
"Natural Change of Population in 1984"*
- *645 *Natural Change of Population in 1985*
- *646 *Divorces in 1985. Extract from Statistical Report No. 645,
"Natural Change in Population in 1985"*
- *686 *Natural Change of Population in 1986*
- *687 *Divorces in 1986. Extract from Statistical Report No. 686,
"Natural Change of Population in 1986"*
- *722 *Natural Change of Population in 1987*
- *723 *Divorces in 1987. Extract from Statistical Report No. 722,
"Natural Change of Population in 1987"*
- *763 *Natural Change of Population in 1988*
- *764 *Divorces in 1988. Extract from Statistical Report No. 763,
"Natural Changes of Population in 1988"*
- *799 *Natural Change of Population in 1989*
- *800 *Divorces in 1989. Extract from Statistical Report No. 799,
"Natural Change of Population in 1989"*
- *835 *Natural Change of Population in 1990*
- *836 *Divorces in 1990. Extract from Statistical Report No. 835,
"Natural Change of Population in 1990"*
- *874 *Natural Change of Population in 1991*
- *875 *Divorces in 1991. Extract from Statistical Report No. 874,
"Natural Change of Population in 1991"*
- *925 *Natural Change of Population in 1992*
- *926 *Divorces in 1992. Extract from Statistical Report No. 925,
"Natural Change of Population in 1992"*
- *955 *Natural Changes of Population in 1993*
- *956 *Divorces in 1993. Extract from Statistical Report No. 955,
"Natural Change of Population in 1993"*
- *986 *Natural Change of Population in 1994*
- *987 *Divorces in 1994. Extract from Statistical Report No. 986,
"Natural Change of Population in 1994"*

* Sold out

I. STATISTIČKA IZVJEŠĆA

(nastavak)

Stanovništvo

- *1015. Prirodno kretanje stanovništva 1995.
- *1016. Razvedeni brakovi 1995. Izvadak iz Dokumentacije 1015 "Prirodno kretanje stanovništva 1995."
- *1032. Prirodno kretanje stanovništva u 1996.
- *1033. Razvedeni brakovi u 1996. Izvadak iz Statističkog izvješća br. 1032 "Prirodno kretanje stanovništva u 1996."
- *1058. Prirodno kretanje stanovništva u 1997.
- *1059. Razvedeni brakovi u 1997. Izvadak iz Statističkog izvješća br. 1058 "Prirodno kretanje stanovništva u 1997."
- *1081. Prirodno kretanje stanovništva u 1998.
- *1082. Rastavljeni brakovi u 1998. Izvadak iz Statističkog izvješća broj 1081 "Prirodno kretanje stanovništva u 1998."
- *1107. Prirodno kretanje stanovništva u 1999.
- *1108. Rastavljeni brakovi u 1999. Izvadak iz Statističkog izvješća broj 1107 "Prirodno kretanje stanovništva u 1999."
- *1138. Prirodno kretanje stanovništva u 2000.
- *1139. Rastavljeni brakovi u 2000.
- *1168. Prirodno kretanje stanovništva u 2001.
- *1169. Rastavljeni brakovi u 2001.
- *1201. Prirodno kretanje stanovništva u 2002.
- *1202. Rastavljeni brakovi u 2002.
- *1232. Prirodno kretanje stanovništva u 2003.
- *1233. Rastavljeni brakovi u 2003.
- *1267. Prirodno kretanje stanovništva u 2004.
- *1268. Razvedeni brakovi u 2004.
- *1299. Prirodno kretanje stanovništva u 2005.
- *1300. Razvedeni brakovi u 2005.
- *1328. Prirodno kretanje stanovništva u 2006.
- *1329. Razvedeni brakovi u 2006.
- *1356. Prirodno kretanje stanovništva u 2007.
- *1357. Razvedeni brakovi u 2007.
- *1383. Prirodno kretanje stanovništva u 2008.
- *1384. Razvedeni brakovi u 2008.
- *1411. Prirodno kretanje stanovništva u 2009.
- *1412. Razvedeni brakovi u 2009.
- *1439. Prirodno kretanje stanovništva u 2010.
- *1440. Razvedeni brakovi u 2010.
- *1466. Prirodno kretanje stanovništva u 2011.
- *1467. Razvedeni brakovi u 2011.
- 1494. Prirodno kretanje stanovništva u 2012.
- 1495. Razvedeni brakovi u 2012.
- 1518. Prirodno kretanje stanovništva u 2013.
- 1519. Razvedeni brakovi u 2013.
- 1542. Prirodno kretanje stanovništva u 2014.
- 1567. Prirodno kretanje stanovništva u 2015.
- 1596. Prirodno kretanje stanovništva u 2016.
- 1618. Prirodno kretanje stanovništva u 2017.
- 1641. Prirodno kretanje stanovništva u 2018.
- 1662. Prirodno kretanje stanovništva u 2019.
- 1684. Prirodno kretanje stanovništva u 2020.
- 1701. Prirodno kretanje stanovništva u 2021.

II. METODOLOŠKE UPUTE

- *23.1. Upute za matičare (Izvadak iz Metodoloških uputa broj 23 "Metodologija statistike rođenih")
- *24.1. Upute za matičare (Izvadak iz Metodoloških uputa broj 24 "Metodologija statistike umrlih")
- *32.1. Upute za matičare (Izvadak iz "Metodologije statistike sklopljenih brakova")
- *49. Metodologija statistike rođenih
- *55. Metodologija statistike umrlih

I. STATISTICAL REPORTS

(continued)

Population

- *1015 *Natural Change of Population in 1995*
- *1016 *Divorces in 1995. Extract from Statistical Report No. 1015, "Natural Change of Population in 1995"*
- *1032 *Natural Change of Population in 1996*
- *1033 *Divorces in 1996. Extract from Statistical Report No. 1032, "Natural Change of Population in 1996"*
- *1058 *Natural Change of Population in 1997*
- *1059 *Divorces in 1997. Extract from Statistical Report No. 1058, "Natural Change of Population in 1997"*
- *1081 *Natural Change of Population in 1998*
- *1082 *Divorces in 1998. Extract from Statistical Report No. 1081, "Natural Change of Population in 1998"*
- *1107 *Vital Statistics Report in 1999*
- *1108 *Divorces in 1999. Extract from Statistical Report No. 1107, "Natural Change of Population in 1999"*
- *1138 *Natural Change of Population in 2000*
- *1139 *Divorces in 2000*
- *1168 *Natural Change of Population in 2001*
- *1169 *Divorces in 2001*
- *1201 *Natural Change of Population in 2002*
- *1202 *Divorces in 2002*
- *1232 *Natural Change of Population in 2003*
- *1233 *Divorces in 2003*
- *1267 *Vital Statistics Report, 2004*
- *1268 *Divorces in 2004*
- *1299 *Vital Statistics Report in 2005*
- *1300 *Divorces in 2005*
- *1328 *Vital Statistics Report in 2006*
- *1329 *Divorces in 2006*
- *1356 *Vital Statistics Report in 2007*
- *1357 *Divorces in 2007*
- *1383 *Vital Statistics Report in 2008*
- *1384 *Divorces in 2008*
- *1411 *Vital Statistics Report in 2009*
- *1412 *Divorces in 2009*
- *1439 *Natural Change in Population in 2010*
- *1440 *Divorces in 2010*
- *1466 *Natural Change in Population in 2011*
- *1467 *Divorces in 2011*
- 1494 *Natural Change in Population in 2012*
- 1495 *Divorces in 2012*
- 1518 *Natural Change in Population in 2013*
- 1519 *Divorces in 2013*
- 1542 *Natural Change in Population in 2014*
- 1567 *Natural Change in Population in 2015*
- 1596 *Natural Change in Population, 2016*
- 1618 *Natural Change in Population, 2017*
- 1641 *Natural Change in Population, 2018*
- 1662 *Natural Change in Population, 2019*
- 1684 *Natural Change in Population, 2020*
- 1701 *Natural Change in Population, 2021*

II. METHODOLOGICAL GUIDELINES

- *23.1 *Guidelines for Registrars (Extract from the Methodological Guidelines No. 23 "Methodology of Birth Statistics")*
- *24.1 *Guidelines for Registrars (Extract from the Methodological Guidelines No. 24 "Methodology of Death Statistics")*
- *32.1 *Guidelines for Registrars (Extract from the "Methodology of Marriage Statistics")*
- *49 *Methodology of Birth Statistics*
- *55 *Methodology of Death Statistics*