

# 1714

## Industrijska proizvodnja u 2022. Godišnji izvještaj – rezultati PRODCOM-a

---

*Industrial production in 2022  
Annual PRODCOM Results*





# 1714

## Industrijska proizvodnja u 2022. Godišnji izvještaj – rezultati PRODCOM-a

---

*Industrial production in 2022  
Annual PRODCOM Results*

Objavljuje Državni zavod za statistiku Republike Hrvatske, Zagreb, Ilica 3, p. p. 80.  
Published and printed by the Croatian Bureau of Statistics, Zagreb, Ilica 3, P. O. B. 80

Telefon/ Phone: +385 (0) 1 48 06 111

Elektronička pošta/ E-mail: stat.info@dzs.hr  
Internetske stranice/ Web site: https://dzs.gov.hr  
Novinarski upiti/ Press corner: press@dzs.hr

Odgovorne osobe  
Persons responsible:

Milenka Primorac Čačić, načelnica Sektora poslovnih statistika  
Milenka Primorac Čačić, Director of Business Statistics Directorate

Lidija Brković, glavna ravnateljica  
Lidija Brković, Director General

Priredili:  
Prepared by: Ivana Zoroja, Goran Dolšak

Redaktorica:  
Sub-editor: Milenka Primorac Čačić

Urednica:  
Editor: Ljiljana Ostroški

Lektorica za hrvatski jezik: Maja Gregorić  
Language Editor for the Croatian Language:

Prevoditeljica i lektorica za engleski jezik: Ivana Tabak Smiljanić  
Translator and Language Editor for the English Language:

Tehnička urednica:  
Technical Editor: Ankica Bajzek Cesar

Statistička izvješća ISSN 1332-0297  
Statistical Reports

MOLIMO KORISNIKE DA PRI KORIŠTENJU PODATAKA NAVEDU IZVOR.  
USERS ARE KINDLY REQUESTED TO STATE THE SOURCE.

Služba za odnose s korisnicima i zaštitu podataka  
Customer Relations and Data Protection Department

Informacije i korisnički zahtjevi  
Information and user requests

Telefon/ Phone: (+385 1) 48 06 138, 48 06 154, 48 06 115  
Elektronička pošta/ E-mail: stat.info@dzs.hr

Pretplata na publikacije  
Subscription

Telefon/ Phone: (+385 1) 21 00 455  
Elektronička pošta/ E-mail: prodaja@dzs.hr

## SADRŽAJ CONTENTS

UVOD <i>INTRODUCTION</i> .....	7
KRATICE <i>ABBREVIATIONS</i> .....	9
ZNAKOVI <i>SYMBOLS</i> .....	10
METODOLOŠKA OBJAŠNJENJA <i>NOTES ON METHODOLOGY</i> .....	11
KOMENTAR <i>COMMENTARY</i> .....	18
I. PREGLED ZA REPUBLIKU HRVATSKU <i>REPUBLIC OF CROATIA REVIEW</i>	
1. UKUPNA INDUSTRIJSKA PROIZVODNJA, PRODAJA I IZVOZ – ZA VLASTITI RAČUN I PREMA UGOVORU S NARUČITELJEM U 2022. <i>TOTAL INDUSTRIAL PRODUCTION, PRODUCTS SOLD AND EXPORT – ON OWN ACCOUNT     AND UNDER CONTRACT WITH PRINCIPAL, 2022</i> .....	20
B PROIZVODI RUDARSTVA I VAĐENJA <i>PRODUCTS OF MINING AND QUARRYING</i> .....	20
06 Sirova nafta i prirodni plin <i>Crude petroleum and natural gas</i> .....	20
08 Ostali proizvodi rudarstva i vađenja <i>Other mining and quarrying products</i> .....	20
09 Pomoćne usluge u rudarstvu <i>Mining support services</i> .....	22
C PROIZVODI PRERAĐIVAČKE INDUSTRIJE <i>PRODUCTS OF MANUFACTURING</i> .....	22
10 Prehrambeni proizvodi <i>Food products</i> .....	22
11 Proizvodnja pića <i>Manufacture of beverages</i> .....	44
12 Duhanski proizvodi <i>Tobacco products</i> .....	46
13 Tekstil <i>Textiles</i> .....	46
14 Odjeća <i>Wearing apparel</i> .....	52
15 Koža i srodni proizvodi <i>Leather and related products</i> .....	62
16 Drvo i proizvodi od drva i pluta, osim namještaja; proizvodi od slame i pletarskih materijala <i>Wood and products of wood and cork, except furniture; articles of straw and plaiting materials</i> .....	66
17 Papir i proizvodi od papira <i>Paper and paper products</i> .....	70
18 Usluge tiskanja i snimanja <i>Printing and recording services</i> .....	74
19 Koks i rafinirani naftni proizvodi <i>Coke and refined petroleum products</i> .....	76
20 Kemikalije i kemijski proizvodi <i>Chemicals and chemical products</i> .....	78
21 Osnovni farmaceutski proizvodi i farmaceutski pripravci <i>Basic pharmaceutical products and pharmaceutical preparations</i> .....	94
22 Proizvodi od gume i plastike <i>Rubber and plastic products</i> .....	96
23 Ostali nemetalni mineralni proizvodi <i>Other non-metallic mineral products</i> .....	102

24	Osnovni metali <i>Basic metals</i> .....	108
25	Gotovi metalni proizvodi, osim strojeva i opreme <i>Fabricated metal products, except machinery and equipment</i> .....	112
26	Računala, elektronički i optički proizvodi <i>Computer, electronic and optical products</i> .....	126
27	Električna oprema <i>Electrical equipment</i> .....	132
28	Strojevi i uređaji, d. n. <i>Machinery and equipment n. e. c.</i> .....	140
29	Motorna vozila, prikolice i poluprikolice <i>Motor vehicles, trailers and semi-trailers</i> .....	154
30	Ostala prijevozna sredstva <i>Other transport equipment</i> .....	158
31	Namještaj <i>Seats and parts thereof; parts of furniture</i> .....	160
32	Ostala proizvedena roba <i>Other manufactured goods</i> .....	164
33	Usluge popravka i instaliranja strojeva i opreme <i>Repair and installation services of machinery and equipment</i> .....	168
D	ELEKTRIČNA ENERGIJA, PLIN, PARA I KLIMATIZACIJA <i>ELECTRICITY, GAS, STEAM AND AIR CONDITIONING SUPPLY</i> .....	172
35	Električna energija, plin, para i klimatizacija <i>Electricity, gas, steam and air conditioning supply</i> .....	172
E	OPSKRBA VODOM; USLUGE UKLANJANJA OTPADNIH VODA, GOSPODARENJA OTPADOM I SANACIJA OKOLIŠA (SAMO ODJELJAK 36) <i>WATER SUPPLY; SEWERAGE, WASTE MANAGEMENT AND REMEDIATION SERVICES (ONLY DIVISION 36)</i> .....	178
36	Prirodna voda; usluge pročišćavanja vode i opskrbe vodom <i>Natural water; water treatment and supply services</i> .....	178
2.	PROIZVODNJA I VIDLJIVA DOMAĆA POTROŠNJA IZABRANIH NAJVAŽNIJIH PROIZVODA PRODCOM-a PREMA VRIJEDNOSTI PRODANIH INDUSTRIJSKIH PROIZVODA U 2022. <i>PRODUCTION AND APPARENT DOMESTIC CONSUMPTION OF SELECTED MOST IMPORTANT PRODCOM PRODUCTS, BY VALUE OF INDUSTRIAL PRODUCTS SOLD, 2022</i> .....	180
G-1.	Ukupna vrijednost prodanih industrijskih proizvoda, 2017. – 2022. <i>Total value of industrial products sold, 2017 – 2022</i> .....	181
G-2.	Vrijednost prodanih industrijskih proizvoda i izvoza prema područjima NKD-a 2007. i djelatnosti proizvoda u 2022. <i>Value of industrial products sold and export, according to NKD 2007 sections, by product activity, 2022</i> .....	181
G-3.	Vrijednost prodanih industrijskih proizvoda za vlastiti račun i prema ugovoru s naručiteljem prema djelatnosti proizvoda u 2022. <i>Value of industrial products sold, on own account and under contract with principal, by product activity, 2022</i> .....	181
G-4.	Struktura vrijednosti prodanih industrijskih proizvoda prema djelatnosti proizvoda po područjima NKD-a 2007. u 2022. <i>Value structure of industrial products sold, by product activity, according to NKD 2007 sections, 2022</i> .....	181
3.	VRIJEDNOST PRODANIH INDUSTRIJSKIH PROIZVODA I IZVOZA – USPOREDNI PREGLED PREMA PODRUČJIMA, ODJELJCIMA, SKUPINAMA I RAZREDIMA NKD-a 2007. PREMA DJELATNOSTI PROIZVODA U 2021. I 2022. <i>VALUE OF INDUSTRIAL PRODUCTS SOLD AND EXPORT – COMPARATIVE REVIEW, ACCORDING TO NKD 2007 SECTIONS, DIVISIONS, GROUPS AND CLASSES, BY PRODUCT ACTIVITY, 2021 AND 2022</i> .....	182
G-5.	Vrijednost prodanih industrijskih proizvoda u prerađivačkoj industriji prema odjeljcima NKD-a 2007., za vlastiti račun i prema ugovoru s naručiteljem, prema djelatnosti proizvoda u 2022. <i>Value of industrial products sold in manufacturing, according to NKD 2007 divisions, on own account and under contract with principal, by product activity, 2022</i> .....	200
G-6.	Vrijednost prodanih industrijskih proizvoda u prerađivačkoj industriji u inozemstvu prema odjeljcima NKD-a 2007., za vlastiti račun i prema ugovoru s naručiteljem, prema djelatnosti proizvoda u 2022. <i>Value of industrial products sold abroad in manufacturing, according to NKD 2007 divisions, on own account and under contract with principal, by product activity, 2022</i> .....	200
4.	BROJ PODUZEĆA, BROJ LOKALNIH JEDINICA I VRIJEDNOST PRODANIH INDUSTRIJSKIH PROIZVODA PREMA PODRUČJIMA I ODJELJCIMA NKD-a 2007. TE DJELATNOSTI PROIZVODA U APSOLUTNOM IZRAZU (PRAVNE OSOBE I OBRTNICI) U 2022. <i>NUMBER OF ENTERPRISES, NUMBER OF LOCAL UNITS AND VALUE OF INDUSTRIAL PRODUCTS SOLD, ACCORDING TO NKD 2007 SECTIONS AND DIVISIONS, BY PRODUCT ACTIVITY IN ABSOLUTE FIGURES (LEGAL ENTITIES AND TRADESMEN), 2022</i> .....	201

5. BROJ PODUZEĆA, BROJ LOKALNIH JEDINICA I VRIJEDNOST PRODANIH INDUSTRIJSKIH PROIZVODA PREMA PODRUČJIMA I ODJELJCIMA NKD-a 2007. TE DJELATNOSTI PROIZVODA U POSTOCIMA (PRAVNE OSOBE I OBRTNICI) U 2022. <i>NUMBER OF ENTERPRISES, NUMBER OF LOCAL UNITS AND VALUE OF INDUSTRIAL PRODUCTS SOLD, ACCORDING TO NKD 2007 SECTIONS AND DIVISIONS, BY PRODUCT ACTIVITY IN PERCENTAGES (LEGAL ENTITIES AND TRADESMEN) 2022</i> .....	202
G-7. Poduzeća prema podjeli na pravne osobe i obrtnike u 2022. <i>Enterprises, by breakdown to legal entities and tradesmen, 2022</i> .....	203
G-8. Lokalne jedinice prema podjeli na pravne osobe i obrtnike u 2022. <i>Local units, by breakdown to legal entities and tradesmen, 2022</i> .....	203
G-9. Vrijednost prodanih industrijskih proizvoda prema podjeli na pravne osobe i obrtnike u 2022. <i>Value of industrial products sold, by breakdown to legal entities and tradesmen, 2022</i> .....	203

## II. PREGLED PO ŽUPANIJAMA *REVIEW BY COUNTIES*

1. VRIJEDNOST PRODANIH INDUSTRIJSKIH PROIZVODA I IZVOZA – USPOREDNI PREGLED PREMA PODRUČJIMA I ODJELJCIMA NKD-a 2007. TE DJELATNOSTI PROIZVODA PO ŽUPANIJAMA U 2021. I 2022. <i>VALUE OF INDUSTRIAL PRODUCTS SOLD AND EXPORT – COMPARATIVE OVERVIEW ACCORDING TO NKD 2007 SECTIONS AND DIVISIONS, BY PRODUCT ACTIVITY, BY COUNTIES, 2021 AND 2022</i> .....	206
G-10. Vrijednost prodanih industrijskih proizvoda i izvoza prema djelatnosti proizvoda i NKD-u 2007. po županijama u 2022. <i>Value of industrial products sold and export, by product activity, according to NKD 2007,         by counties, 2022</i> .....	228
G-11. Vrijednost prodanih industrijskih proizvoda za vlastiti račun i prema ugovoru s naručiteljem, prema djelatnosti proizvoda i NKD-u 2007. po županijama u 2022. <i>Value of industrial products sold, on own account and under contract with principal,         by product activity, according to NKD 2007, by counties, 2022</i> .....	228

OBJAVLJENE PUBLIKACIJE IZ PODRUČJA STATISTIKE INDUSTRIJE <i>PUBLICATIONS RELEASED ON INDUSTRY STATISTICS</i> .....	229
---	-----





## UVOD

Statistička izvješća Državnog zavoda za statistiku prikazuju najdetaljnije rezultate statističkih istraživanja iz pojedinog područja.

Seriya publikacija Statistička izvješća nastavak je serije Dokumentacije, koja se do 1965. objavljivala povremeno, i to kao Bilteni, Publikacije i Saopćenja. Od 1965. objavljuje se redovito, a od 1997. nosi sadašnje ime.

Statističko izvješće pod nazivom Industrijska proizvodnja u 2022. Godišnji izvještaj – PRODCOM – rezultati sadržava sveobuhvatne i najdetaljnije godišnje podatke iz područja proizvodnih statistika industrije. Prikazani podaci prikupljeni su godišnjim istraživanjem PRODCOM o industrijskoj proizvodnji (IND-21/PRODCOM) za 2022. U prvom dijelu publikacija sadržava pregled za Republiku Hrvatsku – ukupno, i to podatke o iskorištenosti kapaciteta industrijske proizvodnje prikazane u relativnom izrazu na razini skupina Nacionalne klasifikacije djelatnosti – NKD 2007. – te podatke o godišnjoj proizvodnji, prodaji i izvozu industrijskih proizvoda na detaljnoj razini proizvoda definiranih Nomenklaturom industrijskih proizvoda (NIP-om 2022.) iskazane količinski i vrijednosno, posebno o proizvodnji za vlastiti račun i prema ugovoru s naručiteljem i izvozu proizvedenih industrijskih proizvoda. U tom dijelu publikacije prikazuje se i usporedni pregled vrijednosti prodaje za 2021. i 2022. (agregirani podaci) ostvarene u industriji, po razinama NKD-a 2007. (prema djelatnosti proizvoda). U drugom dijelu publikacija sadržava pregled po županijama na razini područja i odjeljaka NKD-a 2007., tj. agregiranih na temelju djelatnosti proizvoda. Niže razine NKD-a 2007. nisu se mogle objaviti zbog primjene načela tajnosti i zaštite pojedinačnih podataka.

Dosad su serije godišnjih podataka o industrijskoj proizvodnji na razini NIP-a publicirane unutar serije Statistička izvješća pod naslovom Industrija, Godišnji izvještaj za godine od 1994. do 2001., a za godine od 1998. do 2001. zajedno s podacima o elementima računa proizvodnje industrije. Od podataka za izvještajnu godinu 2002. publicira se posebno statističko izvješće za rezultate istraživanja PRODCOM o industrijskoj proizvodnji. Promjene u publiciranju godišnjih podataka o industrijskoj proizvodnji koji se temelje na PRODCOM-u EU-a rezultat su rada na daljnjem usklađivanju koncepata, definicija i klasifikacija koji se upotrebljavaju za prikupljanje i publiciranje statističkih podataka industrije s onima koje svojim članicama propisuje Europska unija.

Posebno se skreće pozornost korisnicima na to da su rezultati istraživanja PRODCOM za 2022. prikazani na razini proizvoda iz NIP-a 2022. prikupljeni i obrađeni na osnovi usklađenih klasifikacijskih sustava EU-a te jednoznačno usporedivi s PRODCOM Listom 2022. EU-a na osmeroznamenastoj razini proizvoda iz NIP-a 2022. Isto su tako usporedivi i ostali podaci prikazani na razini NKD-a 2007. Podaci su i nacionalno usporedivi s podacima o izvozu/uvozu roba iz Carinske tarife za 2022., ali preko korespondentnih tablica veza, a upotrebljavaju se za izračunavanje vidljive domaće potrošnje (proizvodnja + izvoz – uvoz). Tako je zadovoljen osnovni cilj ovog istraživanja, kojim se svim korisnicima trebaju osigurati detaljni podaci za sagledavanje raznovrsnosti i obujma nacionalne proizvodnje te ocjene konkurentnosti domaćih proizvoda na europskome i svjetskom tržištu. Podaci prikazani u ovoj publikaciji već su dostavljeni u Eurostat – Statistički ured Europske unije i objavljeni na Eurostatovim internetskim stranicama, u dijelu koji je obuhvaćen PRODCOM Listom 2022.:

<http://ec.europa.eu/eurostat/web/prodcom/database>.

## INTRODUCTION

*The Statistical Reports of the Croatian Bureau of Statistics present the most detailed results of statistical surveys in a particular field.*

*The series entitled the Statistical Reports is a continuation of the series under the heading Documentations, which was published periodically as Bulletins, Publications and Releases until 1965. Since 1965, it has been published regularly and, since 1997, it has been published under the present heading.*

*The Statistical Report entitled the Industrial Production in 2022 – Annual PRODCOM Results contains the most comprehensive and detailed annual data in the field of the industrial production statistics. Presented data were collected through the annual PRODCOM survey on the industrial production in 2022 (IND-21/PRODCOM form). The first part of the publication contains a review for the Republic of Croatia – total, including data on the usage of industrial production capacities in relative terms at the NKD 2007 group level as well as data on the annual production, sale and export of industrial products at the detailed product level as defined in the Nomenclature of Industrial Products (NIP 2022) presented in volume and value terms, especially the production on own account and on contractual basis as well as on the export of produced industrial products. This part of the publication also provides a parallel review of sale value in 2021 and 2022 (aggregate data) realised in industry according to the NKD 2007 levels (according to the product activity). The second part of the publication contains a review by counties at the level of the NKD 2007 sections and divisions, aggregated on the basis of the product activity. According to the data confidentiality principle and the protection of individual data, lower levels of the NKD 2007 could not be published.*

*Series of annual data on the industrial production at the NIP level have been published so far within a series of the Statistical Reports titled Industry, Annual Report 1994 – 2001, while for the period from 1998 to 2001 they were published together with data on industry elements of accounts of the industrial production. As for 2002 data, a special statistical report for PRODCOM survey results on the industrial production is published. Changes that are present in publishing of annual data on the industrial production that are based on the PRODCOM survey of the EU are the result of further harmonisation of concepts, definitions and classifications used in the collection and publishing of statistical industrial data with those prescribed by the EU to its Member States.*

*Users should particularly pay attention to the fact that the PRODCOM survey results for 2022, presented at the NIP 2022 product level, were collected and processed on the basis of the harmonised EU classification systems and are therefore unambiguously comparable to the EU PRODCOM List 2022 at the eight-digit NIP 2022 product level. It is also true for other data presented at the NKD 2007 level. Data are also comparable at the national level, although through correspondence tables, with the Customs Tariff data on exports/imports of goods for 2022. They are used in the calculation of an apparent domestic consumption (production + exports – imports). The main aim of this survey has thus been met, that is, all users are provided with detailed data so they can recognise the variety and volume of the national production, and evaluate the competence of domestic products on both the European and global market. Data presented in this publication have already been sent to Eurostat – the Statistical Office of the European Union, and released on Eurostat website in the part that is covered by the PRODCOM List 2022:*

*<http://ec.europa.eu/eurostat/web/prodcom/database>.*

Rezultati iz ostalih statističkih istraživanja statistike industrije i energije objavljuju se i u drugim statističkim publikacijama Državnog zavoda za statistiku: Statističkim informacijama, Statističkom izvješću (Kratkoročni pokazatelji industrije u 2023.) te u Priopćenjima, a povremeno se objavljuju Studije i analize te Izvanredna izdanja vezana za razvoj i primjenu statističkih standarda EU-a, od kojih su neki i prijevodi. Na kraju Statističkog izvješća nalazi se popis svih objavljenih publikacija iz područja statistike industrije i energije koje se mogu naručiti ili kojima se može koristiti u knjižnici Državnog zavoda za statistiku ili ih se može naći na internetskim stranicama Državnog zavoda za statistiku.

*Results obtained through other statistical surveys of industry and energy statistics are also published in other statistical publications of the Croatian Bureau of Statistics, such as the Statistical Information, the Statistical Report (Short-Term Indicators of Industry, 2023), in First Releases as well as in periodical Studies and Analyses and Special Editions related to the development and implementation of the EU statistical standards, including some translations. At the end of the Statistical Report there is a list of all issued publications related to the industry and energy statistics, which are either available for purchase or reference in the library of the Croatian Bureau of Statistics or can be found on the website of the Croatian Bureau of Statistics.*

## KRATICE

A	amper
akt.	aktivan
alk.	alkohol
°C	Celzijev stupanj
CD	kompaktni disk
cg	centigram
CGT	kompenzirana bruto tona
CN	Kombinirana nomenklatura
cm	centimetar
cm <sup>2</sup>	čtvorni centimetar
CT	Carinska tarifa
d. n.	drugdje nespomenuto
ef.	efektivan
elem.	element
EU	Europska unija
Eurostat	Statistički ured Europske unije
g	gram
GJ	gigadžul
g/m	gram po metru
g/m <sup>2</sup>	gram po četvornome metru
hl	hektolitar
kg	kilogram
kom.	komad
KPD 2015.	Klasifikacija proizvoda po djelatnostima, verzija 2015.
kV	kilovolt
kVA	kilovoltamper
kW	kilovat
l	litra
m	metar
m <sup>2</sup>	čtvorni metar
m <sup>3</sup>	kubični metar
mil.	milijun
min	minuta
mm	milimetar
MPa	megapaskal
NACE	Statistička klasifikacija ekonomskih djelatnosti u Europskoj zajednici
MWh	megavatsat
NIP 2021.	Nomenklatura industrijskih proizvoda, verzija 2021.
NIP 2022.	Nomenklatura industrijskih proizvoda, verzija 2022.
NKD 2007.	Nacionalna klasifikacija djelatnosti, verzija 2007.
NN	Narodne novine
PET	polietilen-tereftalat
PDV	porez na dodanu vrijednost
PRODCOM	Proizvodnja u Zajednici
supst.	supstancija
t	tona
TEL.	tetraetil-olovo
tis.	tisuća
TJ	tetradžul
TML	tetrametil-olovo
V	volt
z	podatak zbog povjerljivosti nije objavljen

## ABBREVIATIONS

A	ampere
act.	active
alc.	alcohol
°C	degree Celsius
CD	compact disc
ce/el	number of elements
cg	centigram
CHP	combined heat and power
CN	Combined Nomenclature
CGT	compensated gross tonne
cm	centimetre
cm <sup>2</sup>	square centimetre
conn.	connection
CPA	Classification of Products by Activity
CT	Customs Tariff
dwt	deadweight tonne
eff.	effective
EU	European Union
Eurostat	Statistical Office of the European Communities
etc.	and so on (from Latin: et cetera)
g	gram
GJ	giga-joule
g/m	gram/metre
g/m <sup>2</sup>	gram/square metre
hl	hectolitre
kg	kilogram
KPD 2015	Classification of Products by Activity of the Republic of Croatia, 2015 version
kV	kilovolt
kVA	kilovolt ampere
kW	kilowatt
l	litre
m <sup>2</sup>	square metre
m <sup>3</sup>	cubic metre
mln	million
min	minute
mm	millimetre
MPa	megapascal
MWh	megawatt hour
NACE	Statistical Classification of Economic Activities in the European Community
n. e. c.	not elsewhere classified
n. e. s.	not elsewhere specified
NIP 2021	Nomenclature of Industrial Products, 2021 version
NIP 2022	Nomenclature of Industrial Products, 2022 version
NKD 2007	National Classification of Activities, 2007 version
NN	Narodne novine, official gazette of the Republic of Croatia
n. p. r. s.	not put up for retail sale
pa	pairs
PET	polyethylene terephthalate
PRODCOM	PRODucts of the European COmmunity
p. r. s.	put up for retail sale
p/st	number of items (pieces/sticks)
sdt	substance dry
subst.	substance
t	tonne
TEL	tetraethyl lead
TJ	tera-joule
TML	tetramethyl lead
V	Volt
VAT	value added tax
v. q. p. r. d.	vin de qualité produit dans une région déterminée (French: wines of quality produced in determined regions)
W	Watt
z	data are not published for confidentiality reasons
'000	thousand

## ZNAKOVI

-	nema pojave
*	ispravljeni podatak
<	manje od
=	jednako
>	veće od

## SYMBOLS

-	<i>no occurrence</i>
*	<i>data revised or corrected</i>
<	<i>less than</i>
=	<i>equal</i>
>	<i>more than</i>

## METODOLOŠKA OBJAŠNJENJA

Ova publikacija sadržava najdetaljnije pokazatelje o industrijskoj proizvodnji na razini Republike Hrvatske (I. dio) i na razini županija (II. dio). Pojam "industrija" definiran je proizvodima (i uslugama) područja B, C, D i E (samo odjeljak 36) prema NKD-u 2007. (NN, br. 58/07. i 72/07.). Ta definicija industrije usklađena je s definicijom kojom se koristi EU za statistike PRODCOM-a.

### Izvori i metode prikupljanja podataka

Izvor svih podataka prikazanih u ovoj publikaciji jesu rezultati istraživanja PRODCOM o industrijskoj proizvodnji (IND-21/PRODCOM) za 2022. Proveo ga je Državni zavod za statistiku na temelju Zakona o službenoj statistici (NN, br. 25/20.), Programa statističkih aktivnosti Republike Hrvatske 2021. – 2027. (NN, br. 29/22.) i Statističkih standarda za PRODCOM istraživanje o industrijskoj proizvodnji u 2022. čiji je sastavni dio i NIP 2022. Spomenuti dokumenti dostupni su na internetskim stranicama Državnog zavoda za statistiku <https://podaci.dzs.hr/hr/>.

Predmet istraživanja PRODCOM za 2022. jest, kao i u dosadašnjim istraživanjima, moguća i ostvarena ukupna proizvodnja industrijskih proizvoda, interna potrošnja vlastitih proizvoda (unutarjedinica potrošnja) namijenjenih prodaji u količinama te, u količinama i vrijednostima, prodaja industrijskih proizvoda te njihov izvoz trećim osobama ili na tržištu. Ne uključuje proizvodnju koja se upotrebljavala ili će se upotrebljavati za daljnju preradu u lokalnim jedinicama koje pripadaju istom poduzeću (izvještajnoj jedinici). Uključuje proizvodnju koja se obavlja za vlastiti račun i proizvodnju prema ugovoru s naručiteljem.

Podaci o proizvodnji iskazani su na razini proizvoda definiranih u NIP-u 2022. i prema utvrđenim mjernim jedinicama, a vrijednosti u tisućama kuna. Podaci su se prikupljali za obradu na razini Republike Hrvatske i po županijama. Svi podaci iz istraživanja PRODCOM odnose se na izvještajno razdoblje od jedne godine, tj. od 1. siječnja 2022. do 31. prosinca 2022. Iskazani su isključivo podaci o proizvodnji koja se obavljala na teritoriju Republike Hrvatske. Nije uključena proizvodnja koja se obavljala izvan teritorija Republike Hrvatske u ime njezinih lokalnih jedinica ili poduzeća.

Istraživanje PRODCOM za 2022. na taj je način usklađeno s istraživanjem PRODCOM EU-a radi izvršavanja obveze Državnog zavoda za statistiku iz članstva u EU i omogućavanja usporedivosti nacionalnih podataka o industrijskoj proizvodnji s europskim i svjetskim podacima.

U nastavku teksta daju se posebna metodološka objašnjenja i preporučuju svim korisnicima kao nužan alat za ispravnu interpretaciju podataka i korištenje njima u ovome Statističkom izvješću.

### PRODCOM pokazatelji o industrijskoj proizvodnji

U ovoj publikaciji, kako je već spomenuto, prikazuju se podaci tzv. proizvodnih statistika industrije, a izvedeni su iz rezultata godišnjih istraživanja PRODCOM o industrijskoj proizvodnji (prije Godišnji izvještaj industrije). Nacionalno istraživanje PRODCOM izrađeno je da omogući detaljne informacije o nacionalnom tržištu, da ih se uskladi s podacima statistike vanjske trgovine preko veza s CT-om i tako omogući usporedbu nacionalnoga i međunarodnih tržišta na detaljnoj razini pojedinačnih proizvoda/roba, što je i cilj istraživanja PRODCOM EU-a s kojim je usklađen. Svi podaci na razini pojedinačnih proizvoda prikupljeni su na osnovi Nomenklature industrijskih proizvoda (NIP-a 2022.), izvedene iz PRODCOM Lista 2022. EU-a, koji je sastavni dio propisa o istraživanju PRODCOM EU-a.

## NOTES ON METHODOLOGY

*This publication comprises the most detailed information on the industrial production at the level of the Republic of Croatia (Part I) and at the county level (Part II). The term "industry" is defined by products (and services) within sections B, C, D and E (only division 36) according to the NKD 2007 (NN, Nos 58/07 and 72/07). This definition of the industry is harmonised with the definition used by the EU for PRODCOM statistics.*

### Sources and methods of data collection

*All data sources in this publication are the results of the PRODCOM survey on industrial production (IND-21/PRODCOM) for 2022. It has been carried out by the Croatian Bureau of Statistics on the basis of the Official Statistics Act (NN, No. 25/20), the Programme of Statistical Activities of the Republic of Croatia 2021 – 2027 (NN, No. 29/22) and Statistical Standards for the PRODCOM Survey on Industrial Production for 2022, the integral part of which is also the Nomenclature of Industrial Products – NIP 2022. These documents are available on the website of the Croatian Bureau of Statistics <https://podaci.dzs.hr/en/>.*

*As it was the case in previous surveys, the subject of the PRODCOM Survey for 2022 is a probable and actual total production of industrial products, own production (inter-unit consumption) intended for sale in physical volumes as well as stock of finished products intended for sale in particular physical volumes and the sale of industrial products, in physical volumes and values, intended for the export to third parties or the market. It does not include any production used, or to be used, in further processing in local units that belong to the same enterprise (reporting unit). It includes production carried out on own account as well as production carried out under a contract with a principal.*

*Data on production are presented at the product level as defined in the NIP 2022 and according to determined physical measurement units, while values are presented in thousands of kuna. The data were collected for processing at the level of the Republic of Croatia and at the county level. All data in the PRODCOM survey refer to the reference period of one calendar year, that is, to the period from 1 January 2022 to 31 December 2022. The data presented refer strictly to the production carried out on the territory of the Republic of Croatia. The production carried out outside the territory of the Republic of Croatia on behalf of its local units or enterprises is not included.*

*The PRODCOM Survey for 2022 on industrial production of the Republic of Croatia has been harmonised with the PRODCOM survey on industrial production within the EU in order to fulfil the obligation of the Croatian Bureau of Statistics from the EU membership and in order to enable the comparison of national data on industrial production with the European and world ones.*

*Special methodological explanatory notes are given in the text below, which we strongly recommend to all users as a necessary tool for a proper interpretation and usage of data presented in this Statistical Report.*

### PRODCOM indicators of industrial production

*This publication, as already mentioned, presents data of the so-called industrial production statistics, which are derived from annual PRODCOM survey results on industrial production (previously called the Industrial Annual Report). The national PRODCOM survey is designed to provide detailed information about national market, to allow alignment with foreign trade statistics via linking with the CT, thus allowing the comparison of national and international markets at a detailed level of products/goods, which is the very aim of the PRODCOM survey within EU, with which it has been harmonised. All data at the level of individual products were collected on the basis of the Nomenclature of Industrial Products – NIP 2022, derived from the PRODCOM List 2022 of the EU, which is an integral part of EU regulations regarding the PRODCOM survey within EU.*



## Usporedivost podataka istraživanja PRODCOM

Podaci za oba istraživanja PRODCOM Republike Hrvatske za 2021. i 2022. prikupljali su se na osnovi usklađenih koncepata i definicija utvrđenih Statističkim standardima za PRODCOM godišnje istraživanje o industrijskoj proizvodnji za 2021. i 2022. te su prikazani u spomenutim tablicama (I. dio, tablice od 1. do 5.; II. dio, tablica 1.). Podaci su također usporedivi sa statistikama PRODCOM-a koje propisuje EU, uključujući verzije PRODCOM Lista koje su na snazi za izvještajne godine na osmeroznamenastoj razini proizvoda obiju nomenklatura.

## Obuhvat PRODCOM-a i jedinice

**Izvještajne jedinice** istraživanja PRODCOM jesu sva trgovačka društva i druge pravne osobe i obrtnici te njihovi dijelovi s više od deset zaposlenika, koja su se bavila industrijskom proizvodnjom ili su obavljala industrijske usluge (vlastite ili prema ugovoru) u izvještajnome godišnjem razdoblju, prema definiciji industrijskih područja B, C, D i E (samo odjeljak 36) NKD-a 2007.

Ciljne **statističke jedinice** jesu industrijska poduzeća i lokalne jedinice industrijskih i neindustrijskih poduzeća koje proizvode proizvode definirane NIP-om (u skladu s PRODCOM Listom). U profiliranju statističkih jedinica uzima se u obzir teritorijalno načelo županija u slučajevima kada promatrana jedinica obavlja industrijsku proizvodnju na području više različitih županija, npr. u pet županija raščlanjenih dodatno na pet lokalnih jedinica. Radi održavanja usklađenosti s propisima PRODCOM-a EU-a, proizvodnja namijenjena daljnjoj preradi u istoj ili drugim lokalnim jedinicama istog poduzeća ne smatra se njezinim outputom. Obrtnici su obuhvaćeni spomenutim istraživanjima. Nisu obuhvaćene statističke jedinice ili njihovi dijelovi koji su "fizički" izvan teritorija Republike Hrvatske. **Obuhvat** izvještajnih i statističkih jedinica utvrđen je Adresarom statističkih jedinica za PRODCOM, koji svake godine izrađuje i ažurira Služba industrije, energije i informacijskog društva. Izvori podataka za ažuriranje Adresara jesu podaci Statističkoga poslovnog registra, ostalih poslovnih istraživanja industrije i drugih sekundarnih izvora.

Poseban **kriterij obuhvata** statističkih jedinica u PRODCOM-u jest da se za svaki pojedinačni razred industrije (od 05.10 do 36.00) iz NKD-a 2007. omogućiti dovoljan obuhvat statističkih jedinica tako da zajedno sudjeluju s najmanje 90% u bruto dodanoj vrijednosti svakoga pojedinačnog razreda industrije prema raščlambi NKD-a 2007. Ako taj uvjet nije zadovoljen, za određene razrede industrije iz NKD-a 2007. proširuje se obuhvat i na statističke jedinice s manje od deset zaposlenih, npr. male industrije kao što je industrija kruha, tiskanje i slično.

## Koncepti i definicije istraživanja PRODCOM

Koncepti i definicije koji su se koristili u istraživanju PRODCOM Republike Hrvatske usklađeni su s istraživanjem PRODCOM EU-a. Daju dodatna objašnjenja nekih pojmova koji se upotrebljavaju za statistike PRODCOM-a u sklopu ovih Metodoloških objašnjenja i nemaju smisao definitivnih značenja ovih riječi te u drugim kontekstima mogu imati drugačije značenje. Namjena im je samo da pomognu korisnicima podataka PRODCOM-a da ih ispravno interpretiraju. Industrijski proizvodi iz NIP-a 2022. usklađeni su s PRODCOM Listom 2022. EU-a, kao i prethodne verzije NIP-a s referentnom verzijom PRODCOM Lista.

**Poduzeće** je najmanja kombinacija pravnih jedinica koja čini organizacijsku jedinicu za proizvodnju dobara i usluga, ima određeni stupanj autonomije pri odlučivanju, posebno pri raspoređivanju vlastitih resursa. Poduzeće obavlja jednu ili nekoliko djelatnosti na jednoj ili nekoliko lokacija. Poduzeće može biti samo jedna pravna jedinica.

## Comparability of PRODCOM data

Data for both annual PRODCOM surveys of the Republic of Croatia for 2021 and 2022 were collected by using harmonised concepts and definitions established by the Statistical Standards for the PRODCOM Annual Survey on Industrial Production for 2021 and 2022, and are presented in the mentioned tables (Part 1, tables 1 – 5; Part 2, table 1). Data are also completely comparable with the PRODCOM statistics defined by the EU, including the PRODCOM List versions in force for reference years at the 8-digit product level.

## PRODCOM coverage and units

**Reporting units** in PRODCOM surveys on industrial production are all trade companies and other legal entities and tradesmen and parts thereof employing ten and more persons that were engaged in industrial production and/or industrial services (own production or contract work) within B, C, D and E sections (only division 36) of the NKD 2007 in an annual reference period.

**Target statistical units** are industrial enterprises and industrial local units of industrial and non-industrial enterprises that produce products defined by the NIP (in line with the PRODCOM List). In profiling statistical units, the county territory principle is taken into account in cases when observation units are engaged in industrial production on the territory of different counties, e.g. in five counties further divided into five local units. In order to stay in line with the EU PRODCOM regulations, production intended for further processing in the same or in other local units of the same enterprise is not considered as their output. Tradesmen are covered by these surveys, while statistical units or parts thereof that are "physically" situated outside the territory of the Republic of Croatia are not. The **coverage** of reporting and statistical units is defined in the Address Book for PRODCOM, which is annually created and updated by the Industry, Energy and Information Society Department. Data sources used in the annual updating of the Address Book are the Register of Business Entities data, other business statistics surveys on industry as well as other available information and data sources.

A special **criterion** applied to the **coverage** of statistical units in PRODCOM is the so-called 90% rule. It means that a share of at least 90% of gross value added must be achieved for each activity class of the NKD 2007 (05.10 to 36.00). If this criterion is not met, the coverage of particular classes of the NKD 2007 will be extended to statistical units employing less than ten persons, e.g., small industries as bakery, printing and the like.

## PRODCOM concepts and definitions

Concepts and definitions used in the PRODCOM Survey of the Republic of Croatia are harmonised with those used in the PRODCOM Survey within the EU. They provide a further description of some of the terms used for PRODCOM statistics in the Notes on Methodology, but these descriptions are not intended to bring definitive meanings of those words and may have different meanings in other contexts. Their purpose is merely to help the users of the PRODCOM data to interpret them correctly. Industrial products of the NIP 2022 correspond to the EU PRODCOM List 2022, the same way the previous versions of NIP corresponded to the reference version of the PRODCOM list.

**Enterprise** is the smallest combination of legal units that makes an organisational unit for the production of goods and services, which has a certain degree of decision-making autonomy, especially in controlling its own resources. An enterprise performs one or more activities at one or more locations. An enterprise cannot be but a single legal unit.

**Lokalna jedinica** jest poduzeće ili dio poduzeća (npr. radionica, tvornica, pogon, ured, rudnik) smješten na zemljopisno određenome mjestu. Na svakome od tih mjesta obavlja neku industrijsku djelatnost u kojoj je zaposlena jedna ili nekoliko osoba (nekad samo dio radnog vremena) za jedno te isto poduzeće. U ovom istraživanju PRODCOM lokalnom jedinicom smatra se zemljopisno područje županija (administrativni kriterij). Ako se jedna lokalna jedinica proteže kroz nekoliko susjednih županija, prema konvenciji je odlučujuća poštanska adresa.

## NIP 2022.

To je hijerarhijski strukturirana Nomenklatura industrijskih proizvoda (i usluga), verzija 2022., izrađena radi mjerenja godišnje industrijske proizvodnje u fizičkim količinama (obujmu) i vrijednostima. Nacionalna je detaljnija verzija PRODCOM Lista EU-a. Obuhvaća sve proizvode i usluge koji su rezultat obavljanja djelatnosti iz područja B, C, D i E (samo odjeljak 36) prema NKD-u 2007. Struktura NIP-a 2022. odgovara na svim razinama NKD-u 2007., KPD-u 2015. i PRODCOM Listu 2022., koji je dalje nacionalno proširen. NIP 2022. povezan je s Carinskom tarifom Republike Hrvatske, verzijom 2022. (CT 2022.) preko korespondentnih tablica veza, isto kao što je to PRODCOM List povezan s Kombiniranom nomenklaturom (CN-om 2022) EU-a. Ažurira se na početku svake godine prema promjenama PRODCOM Lista.

## PRODCOM

To je naziv za proizvodne statistike o industrijskoj proizvodnji EU-a utvrđene Uredbom Vijeća br. 3924/91., a implementacija Uredbom Komisije br. 912/2004. Kratica je izvedena iz francuskog naziva "Production Communautaire" (Proizvodnja u Zajednici). Istraživanje PRODCOM osmišljeno je da pribavi informacije o nacionalnim tržištima EU-a. Predmet istraživanja jest oko 4 000 obveznih industrijskih proizvoda prikazanih u PRODCOM Listu. Kako bi se zabilježila međunarodna dimenzija tih tržišta, izrađena je veza između proizvodnih statistika i statistika vanjske trgovine tako da je PRODCOM List EU-a usklađen s Kombiniranom nomenklaturom (CN-om) EU-a da bi podaci proizvodnih statistika bili usporedivi s podacima vanjske trgovine na razini proizvod/roba. To je omogućilo izračunavanje raspoložive (tekuće) potrošnje.

## PRODCOM List 2022.

To je lista proizvoda, dobara i usluga navedenih u nazivima istraživanja PRODCOM. PRODCOM List 2022.<sup>1)</sup> sadržava 3 800 obveznih naziva koji se u načelu koriste za kompilaciju detaljnih proizvodnih statistika EU-a. PRODCOM List 2022. temelji se na CPA-u v. 2.1<sup>2)</sup> (= KPD 2015.<sup>3)</sup>) i povezan je s Kombiniranom nomenklaturom (CN-om 2022) EU-a preko referentnih tablica veza. Nije strukturiran kao hijerarhijska klasifikacija, kao NIP 2022., te je zbog toga dobio naziv "lista", iako su proizvodi podijeljeni u "odjeljke" koji se podudaraju s odjeljcima NACE-a Rev. 2 ili NACE-a Rev. 1.1 (verzija PRODCOM Lista 2007. i prethodne verzije) i obuhvaćaju najvažnije proizvode i usluge iz područja B i C prema NACE-u Rev. 2, osim u iznimnim slučajevima. Nazivi istraživanja PRODCOM načelno sadržavaju stavke ili skupine stavaka iz CN-a kako bi omogućili usporedivost podataka vanjske trgovine i proizvodnje te se iz tog razloga ažuriraju na početku svake godine prema promjenama CN-a.

**Local unit** is an enterprise or part thereof (e.g., workplace, factory, plant, office or mine) situated in a geographically defined location. At each such location one or more persons employed perform a certain industrial activity for one and the same enterprise. In this PRODCOM Survey, a local unit is considered a geographically defined territory of counties (administrative criterion). According to a convention, if one local unit is spread across several neighbouring counties, the mailing address will be taken into account.

## NIP 2022

It is a hierarchically structured Nomenclature of Industrial Products (and services), version 2022, created for measuring the annual industrial production in volume and value terms. It represents a more detailed national version of the EU PRODCOM List. It covers all products and services resulting from performing the activities of the NKD 2007 sections B C, D and E (only division 36). The structure of the NIP 2022 corresponds at all levels to that of the NKD 2007, the KPD 2015 and the PRODCOM List 2022, which was further extended on the national basis. Through correspondence tables, the NIP 2022 is linked with the Customs Tariff of the Republic of Croatia, 2022 version (CT 2022), in the same way as the PRODCOM List is linked with the EU Combined Nomenclature (CN 2022). It has to be updated at the beginning of each year according to the updating of the PRODCOM list.

## PRODCOM

It is a name for the production statistics on EU industrial production, established by Council Regulation (EEC) No. 3924/91 and its implementation by Commission Regulation (EC) No. 912/2004. The acronym has been derived from the French title "Production Communautaire" (Community Production). The PRODCOM survey is designed to provide information about national EU markets. The subject of the survey consists of about 4 000 compulsory industrial products presented in the PRODCOM List. In order to record the international dimension of these markets, a link between production statistics and foreign trade statistics has been established in such a way that the EU PRODCOM List is harmonised with the EU Combined Nomenclature (CN) so that production statistics data are comparable with foreign trade data on the product/commodity level. It allows the calculation of the apparent (current) consumption.

## PRODCOM List 2022

It is a list of products, goods and services listed in the PRODCOM headings. The PRODCOM List 2022<sup>1)</sup> comprises 3 800 compulsory headings, principally used for the compilation of detailed EU production statistics. The PRODCOM List 2022 is based on the version 2.1<sup>2)</sup> (= KPD 2015<sup>3)</sup>) and linked with the Combined Nomenclature (CN 2022) of EU via reference correspondence tables. It is not a hierarchically structured classification, as NIP 2022, and that is why it is titled "List", although products are divided into "divisions" that correspond to the divisions of the NACE Rev. 2 or the NACE Rev. 1.1 (version of the PRODCOM List 2007 and previous versions) and cover the most significant products and services of the NACE Rev.2 sections B and C, except in some exceptional cases. The PRODCOM headings consist of items or groups of items from the CN in order to allow comparability of foreign trade and production data, so they have to be updated at the beginning of each year according to changes in the Combined Nomenclature (CN).

1) Uredba Komisije (EU) 2017/2119 od 22. studenoga 2017. o utvrđivanju "popisa PRODCOM" industrijskih proizvoda za 2017. predviđenog Uredbom Vijeća (EEZ) br. 3924/91 (SL L 325 od 8. prosinca 2017.)

2) Klasifikacija proizvoda po djelatnostima Republike Hrvatske 2015. – KPD 2015. (NN, br. 157/14.), KPD 2015. identičan je na svim razinama s CPA-om v. 2.1 EU-a.

3) Uredba Komisije (EU) br. 1209/2014 od 29. listopada 2014. o izmjeni Uredbe (EZ) br. 451/2008 Europskog parlamenta i Vijeća o uspostavi nove Statističke klasifikacije proizvoda po djelatnostima (CPA) i o stavljanju izvan snage Uredbe Vijeća (EEZ) br. 3696/93 (SL L 336 od 22. studenoga 2014.)

1) Commission Regulation (EU) 2017/2119 of 22 November 2017 establishing the "Prodcom list" of industrial products provided for by Council Regulation (EEC) No. 3924/91 (OJ L 325 of 8 December 2017).

2) Classification of products by activity of the Republic of Croatia 2015 – KPD 2015 (NN, No. 157/14). KPD 2015 is identical at all hierarchical levels with the CPA version 2.1 of the EU.

3) Commission Regulation (EU) No. 1209/2014 of 29 October 2014 amending Regulation (EC) No. 451/2008 of the European Parliament and of the Council establishing a new statistical classification of products by activity (CPA) and repealing Council Regulation (EEC) No. 3696/93 (OJ L 336, 22 November 2014).

## Proizvod

Proizvod je posljedica neke industrijske djelatnosti. Upotrebljava se kao opći naziv za proizvode koji imaju fizičku dimenziju i za industrijske usluge. Prema konceptu istraživanja PRODCOM Republike Hrvatske definiran je NIP-om, koji je nacionalna verzija PRODCOM Lista EU-a. Pod pojmom gotovog proizvoda smatra se svaki proizvod koji je u procesu proizvodnje dostigao odgovarajući stupanj prerade ili dorade, tako da je u NIP-u 2022. naveden pod posebnom šifrom i nazivom. Pojam tako definiranoga gotovog proizvoda obuhvaća i sve radove dovršavanja proizvoda kojima pripadaju čišćenje, pakiranje, ispitivanje kvalitete, kasiranje i slično.

## Industrijske usluge

Pod pojmom industrijskih usluga podrazumijevaju se usluge dorade, popravaka i održavanja te sastavljanja (montaže, odnosno instaliranja). Po pravilu se industrijske usluge iskazuju po svakoj pojedinačnoj vrsti izvršene usluge iz NIP-a 2022., a vrijednost industrijskih usluga iskazuje se u tisućama kuna, uglavnom kao naknada za izvršenu industrijsku uslugu. Bilježi se samo industrijska usluga za koju je izdana posebna faktura. Posebna pravila iskazivanja podataka za određenu vrstu industrijskih usluga postoje u već spomenutim standardima PRODCOM-a. Neke industrijske usluge razvrstane su prema NKD-u 2007. u neindustrijske usluge, npr. Održavanje i popravak motornih vozila (područje G, razred 45.20), Popravak računala i predmeta za osobnu uporabu i kućanstvo (područje S, odjeljak 95), Izdavačke djelatnosti, uključujući izdavanje softvera (područje J, odjeljak 58), Djelatnosti snimanja zvučnih zapisa i izdavanja glazbenih zapisa (područje J, odjeljak 59), Računalno programiranje, savjetovanje i djelatnosti povezane s njima (područje J, odjeljak 62) te Informacijske uslužne djelatnosti, uključujući obradu podataka (područje J, odjeljak 63) te nisu predmet istraživanja IND-21/PRODCOM-a za 2022.

## Prodani industrijski proizvodi

Pod pojmom prodanih industrijskih proizvoda za vlastiti račun podrazumijevaju se industrijski proizvodi koje su neko vrijeme proizvodile statističke jedinice i koji su prodani (fakturirani) u izvještajnoj godini. Količine i vrijednosti prodanih industrijskih proizvoda na razini proizvoda iz NIP-a uobičajeno se bilježe ako su isporučeni drugim poduzećima na domaćem tržištu, prodani u vlastitim prodavaonicama, izvezeni na strana tržišta i vlastito proizvedeni te proizvodi dani u zakup ili leasing trećim osobama (npr. računalna oprema, telefonske instalacije, perilice). U prodane industrijske proizvode uključeni su, osim vlastito proizvedenih gotovih proizvoda (ili usluga), gotovi proizvodi koje je statistička jedinica proizvela, odnosno preradila na osnovi ugovora s naručiteljem za treće osobe i obavljala na teritoriju Republike Hrvatske. Nisu uključeni gotovi proizvodi koji su se upotrebljavali (ili su namijenjeni) u daljnjoj preradi u lokalnim jedinicama istog poduzeća ni zalihe gotovih proizvoda namijenjenih prodaji.

## Proizvodnja odnosno prerada na osnovi ugovora

U smislu PRODCOM-a proizvodnja, odnosno prerada na osnovi ugovora postoji kada statistička jedinica na osnovi ugovora s naručiteljem proizvodi odnosno prerađuje određene proizvode iz NIP-a i kada naručitelj osigurava sirovine i drugi materijal potreban za tu proizvodnju ili preradu (bez naplate/kupnje). Proizvodnja odnosno prerada na osnovi ugovora jest proizvodnja prema posebnom ugovoru između naručitelja i proizvođača. Za takvu proizvodnju samo proizvođač iskazuje količine ostvarene proizvodnje industrijskih proizvoda prema ugovoru u toj zemlji, tj. tamo gdje se proizvodnja stvarno obavljala, kako bi se izbjeglo udvostručavanje. U tim slučajevima proizvođač prikazuje proizvodnju pod istom šifrom

## Product

A product is the outcome of some economic activity. It is the generic term applied to products that have also a physical dimension for industrial services. According to the concept of the PRODCOM survey of the Republic of Croatia, it is defined by headings of the Nomenclature of Industrial Products – NIP, which is a national version of the EU PRODCOM List. A product, which in the process of production has reached a certain stage of processing or completion, so that in the NIP 2022 it is listed under a separate heading, is considered a finished product. This term also covers works on finishing the product, as clearing, packing, dyeing, staining, finishing, sorting and the like.

## Industrial services

This term covers treatment, repairs and maintenance, and assembly work (fitting, that is, installation). Industrial services are normally recorded separately for each service listed in the NIP 2022 and their value is expressed in thousands of kuna, mainly as a compensation for a rendered service. Only separately invoiced services are recorded. Special rules for presenting data on each industrial service exist in the previously mentioned PRODCOM standards. On the other hand, some industrial services are classified according to the NKD 2007 as non-industrial services, e.g. Maintenance and repair of motor vehicles (section G, class 45.20), Repair of computers and personal and household goods (section S, division 95), Publishing activities, including software publishing (section J, division 58), Motion picture, video and television programme production, sound recording and music publishing activities (section J, division 59), Computer programming, consultancies and related activities (section J, division 62) and Information service activities, including data processing (section J, division 63) and, therefore, they were not a subject of the 2022 IND-21/PRODCOM Survey.

## Production sold

The term production sold on own account refers to the production done for some time by statistical units that has been sold (invoiced) in the reference year. The physical volume and the value of production sold are normally recorded for products listed in the NIP if they were sold to other enterprises on domestic market, in own-shops, exported to the international market. This also includes own-produced products hired out or leased to third parties (e.g. computer equipment, telephone installations, washing machines). The production sold also includes finished products (or services) produced by statistical units on own account as well as those produced on a fee or contract basis for a principal (contract processing) if such production took place on the territory of the Republic of Croatia. It does not include any finished products used, or to be used, in further processing by local units of the same enterprise or finished products put on stock for sale later.

## Production or processing on a contract basis

In the PRODCOM sense, the production on a contract basis exists if a statistical unit (constructor) produces or processes particular NIP products ordered by a principal and when the material necessary for that production or processing is supplied free of charge by the principal. The production or processing on a contract basis is the production carried out under special arrangements between an ordering unit (principal) and a producing unit (contractor). In this production, only the producer must report the volume of production of industrial products done according to the contract in the country where the production actually took place, in order to avoid doubling. In such cases, the contractor (producer) records the production under the same NIP



proizvoda iz NIP-a kao i vlastitu proizvodnju. U tim slučajevima za vrijednost prodane proizvodnje iskazuje se samo vrijednost naknade za izvršenu uslugu proizvodnje koju je naplatio naručitelj. U svakom aranžmanu o proizvodnji odnosno preradi na osnovi ugovora naručitelj i proizvođač odnosno prerađivač trebaju pripadati različitim poduzećima (poslovni subjekti) jer proizvodnja odnosno prerada na osnovi ugovora između lokalnih jedinica koje pripadaju istom poduzeću nije moguća prema definicijama statističkih standarda PRODCOM-a.

### Vrijednost prodanih industrijskih proizvoda

Obračunava se na osnovi prodajne cijene koju je ostvario ili će ostvariti proizvođač u izvještajnom razdoblju. U vrijednost prodaje također su uključeni troškovi pakiranja i kada su obračunani (naplaćeni) posebno, ali su isključeni sljedeći izdaci: bilo koji obračunani porez na promet i potrošnju (PDV i trošarine), troškovi otpreme i kada su obračunani posebno ili bilo koji popusti potrošačima. Za proizvode koji su dani u zakup ili leasing trećim osobama utvrđene su cijene koje su se za njih mogle postići na tržištu kao procijenjene vrijednosti.

### Jedinična vrijednost proizvoda

Jedinična vrijednost proizvoda ili usluga iz NIP-a 2022. izvedeni je pokazatelj i prosječna je vrijednost prema jedinici proizvoda, izražena u kunama. Izračunava se za svaki proizvod iz NIP-a 2022. dijeljenjem vrijednosti prodaje s prodanim količinama, stoga nije prosječna cijena tih proizvoda.

Potrebno je napomenuti svim korisnicima podataka statistika PRODCOM-a da se pokazatelji **vidljive domaće potrošnje** također mogu izvesti koristeći se rezultatima NIP-a 2022. Izračunava se bilanciranjem podataka o proizvedenim i prodanim količinama i vrijednostima s usporedivim podacima izvoza/uvoza tih istih pojedinačnih proizvoda/roba ili agregiranih na razinu istih proizvoda PRODCOM Lista 2022. (izvorno podaci vanjske trgovine agregirani na razinu CN-a iz Carinske tarife). Za potrebe obračuna treba primijeniti formulu: proizvodnja + uvoz – izvoz. Takvo izračunavanje vrlo je iscrpno i izrađeno je u Državnom zavodu za statistiku za deset najvažnijih pojedinačnih proizvoda iz NIP-a 2022. prema kriteriju vrijednosti prodaje i izvoza.

### Regionalni pokazatelji – razina županija

Pregled osnovnih regionalnih pokazatelja o industrijskoj proizvodnji na razini županija prikazani su u II. dijelu ove publikacije pod naslovom Pregled po županijama. Taj je pregled konceptijski promijenjen, najviše zbog davanja što potpunijih informacija na regionalnoj razini i istodobno zaštite pojedinačnih podataka, koja je na razinama županija vrlo važna. Podaci su raščlanjeni samo na razine područja i odjeljke NKD-a 2007. Podaci koji su obrađeni na razini županija odnose se na koncepte i definicije prethodno opisane za razinu Republike Hrvatske i potpuno su primjenjivi i za pregled po županijama.

*codes as for the production on own account. The value to be recorded is the provision paid by the principal for the service of production. In any arrangement for the production or processing on the contract basis, the principal and the contractor must belong to different enterprises (business entities), due to the fact that, according to the definitions of the PRODCOM Statistical Standards, it is not possible to carry out the production or processing on a contract basis between local units belonging to the same enterprise.*

### The value of production sold

*It is calculated on the basis of the selling price obtained, or to be obtained, by a producer during a reporting period. The value of production also includes packaging costs even if they are charged separately, but it excludes the following costs: any turnover tax and consumer tax charged (VAT and excises), separately charged freight costs or any discounts granted to customers. If finished products are hired out or leased to third parties, the price obtainable on the market for the product in question is recorded as an estimated value.*

### Unit value of a product

*Unit value of the NIP 2022 products (or services) is a derived indicator, so it represents an average value per product unit expressed in kuna. It is calculated for each NIP 2022 product by dividing the value of production sold by quantities sold and, therefore, it does not represent an average price of these products.*

*All users of the PRODCOM statistics data should bear in mind that indicators of **apparent domestic consumption** can also be derived by using the NIP 2022 results. It could be calculated by balancing data on produced and sold volumes and values with comparable data on export/import of either the same products/commodities or those aggregated to the level of the same PRODCOM List 2022 products (originally foreign trade in goods data aggregated to the CN level of the Customs Tariff). Calculation is done using the formula production + imports – exports. Such a calculation is very exhaustive and in the Croatian Bureau of Statistics it has been done for only ten most important NIP 2022 products according to the criterion regarding the value of production sold and export.*

### Regional indicators – county level

*The review of the basic regional indicators of industrial sector at the county level can be found in Part II of this publication entitled the Review by counties. This Review has been changed in a conceptual sense, mostly in order to provide users with as complete information as possible at the regional level and, at the same time, to protect individual data, which is very important at the county level. The data are broken down only to section and division levels of the NKD 2007. Data processed at the county level refer to concepts and definitions previously described for the level of the Republic of Croatia and are fully applicable to the review by counties.*

## PODACI IZ TABLIČNIH PREGLEDA

### PRVI DIO – PREGLED ZA REPUBLIKU HRVATSKU

Pregled detaljnih podataka o industrijskoj proizvodnji za Republiku Hrvatsku ukupno prikazan je u tablicama od 1. do 5. Kako bi se korisnici ove publikacije ispravno koristili podacima, daju se kratka metodološka objašnjenja za tablice prema redoslijedu njihova prikazivanja.

#### **Tablica 1. Ukupna industrijska proizvodnja, prodaja i izvoz – za vlastiti račun i prema ugovoru s naručiteljem u 2022.**

Šifre i nazivi proizvoda u ovoj tablici iskazani su prema NIP-u 2022.

Gotovim proizvodom smatra se svaki proizvod koji je u procesu proizvodnje dostigao odgovarajući stupanj prerade ili dorade, tako da je u NIP-u 2022. naveden pod posebnom šifrom i nazivom. Pojam tako definiranoga gotovog proizvoda obuhvaća i sve radove dovršavanja proizvoda kojima pripadaju čišćenje, pakiranje, ispitivanje kvalitete, klasiranje i slično.

Pod proizvedenom količinom proizvoda podrazumijevaju se sve proizvedene količine određenog proizvoda definiranoga NIP-om 2022. bez obzira na to je li proizvod namijenjen prodaji ili daljnjoj preradi u izvještajnoj jedinici. Iskazuju se samo gotovi proizvodi, odnosno prema definiciji svaki proizvod koji je u procesu proizvodnje dostigao odgovarajući stupanj prerade ili dorade, tako da je u NIP-u 2022. naveden pod posebnom šifrom ili nazivom. Pojam tako definiranoga gotovog proizvoda obuhvaća i sve radove dovršavanja proizvoda kojima pripadaju čišćenje, pakiranje, ispitivanje kvalitete, klasiranje i slično. Količine neispravnih proizvoda (škart) ne bilježe se ni u gotovu ni u nedovršenu proizvodnju.

Vrijednost prodaje i izvoza jest fakturirani iznos prodanih količina proizvoda koji isključuje vrijednosti intermedijarne potrošnje (interne realizacije) između dviju ili nekoliko lokalnih jedinica unutar istog poduzeća. U vrijednost prodaje i izvoza uključeni su troškovi pakiranja i kada su zaračunani (naplaćeni) posebno, a isključene su vrijednosti zaračunanoga (naplaćenog) poreza na promet i potrošnju (PDV i trošarine), troškovi otpreme i kada su odvojeno naplaćeni te bilo koji popusti potrošačima. Vrijednost prodaje prikazana je ovdje samo za prve mjerne jedinice navedene u NIP-u 2022.

Prosječna vrijednost prodanih proizvoda izvedeni je pokazatelj. Ukupna je vrijednost prodaje pojedinačnih proizvoda u odnosu na ukupno prodane količine istih proizvoda (jedinična vrijednost proizvoda), a ne njihova prosječna cijena.

Pod proizvodnjom prema ugovoru s naručiteljem u ovom istraživanju podrazumijeva se proizvodnja proizvoda definiranih NIP-om 2022. na osnovi ugovora s naručiteljem koji je i vlasnik sirovina (proizvodnja s tuđim sirovinama i za tuđi račun), tako da se izvještajna jedinica/proizvođač pojavljuje samo kao poduzeće koje obavlja uslugu proizvodnje za račun nekoga drugog poduzeća koje je naručitelj. Naručitelj (ugovorene) proizvodnje nije predmet promatranja ovog istraživanja. Ta vrsta uslužne proizvodnje u istraživanju PRODCOM za 2022. naziva se preradom na osnovi ugovora (prema terminologiji EU-a), a u prethodnim istraživanjima PRODCOM nazivala se "uslužnom proizvodnjom industrijskih proizvoda". Prikazuje se samo vrijednost naknade za izvršene usluge na osnovi ugovora s naručiteljem, u tisućama kuna.

Pojam proizvodnje na osnovi ugovora s naručiteljem ne uključuje ugovorenu proizvodnju između dviju lokalnih jedinica koje su u sastavu iste izvještajne jedinice/poduzeća ni opće industrijske usluge koje su definirane pojedinim vrstama industrijske usluge iz NIP-a 2022. i prikazuju se uglavnom u fizičkim mjernim jedinicama, tj. u efektivnim satima (tisućama).

## DATA PRESENTED IN TABLES

### PART ONE – REPUBLIC OF CROATIA REVIEW

The review of detailed data on the total industrial production for the Republic of Croatia is given in tables 1 – 5. In order to ensure the correct use of the presented data, there are brief methodological explanations for the tables by the order of their presentation.

#### **Table 1 Total industrial production, production sold and export – on own account and under contract with principal, 2022**

Codes and headings in this table are presented according to the NIP 2022.

A finished product is any product that in the process of production reached a certain stage of completion in the industrial production process, so that it is listed under the separate NIP 2022 code or heading. The term "finished product", defined in that way, also covers all operations connected with finishing of the product, such as cleaning, packing, quality checking, classing etc.

The volume of production includes all produced quantities of a certain product as defined in the NIP 2022, irrespective of whether it is intended for sale or further processing in a reporting unit. Only finished products are recorded, that is, according to the definition, any product that reached a certain stage of completion in the industrial production process, so that it is listed under the separate NIP 2022 code or heading. The term "finished product", defined in that way, also covers all operations connected with finishing of the product, such as cleaning, packing, quality checking, classing etc. Defective products (rejects) are excluded both from the finished and unfinished production.

The value of sale and export is an invoiced amount of volume sold, which excludes the values of intermediary consumption (internal realisation) between two or more local units within the same enterprise. The value of sale and export includes packaging costs, even when calculated separately, and excludes calculated values of turnover and expenditure tax (VAT and excise taxes), delivery costs even when calculated separately as well as any kind of discount sale. The sale value is presented here only for the first units of measure stated in the NIP 2022.

The average value of production sold is a derived indicator. It represents the total sale value of a single product in relation to the total volumes of the same products sold (the unit value of products) rather than their average price.

The production under the contract with a principal, as defined in this survey, comprises the production of products defined in the NIP 2022 on the basis of the contract with a principal who, at the same time, owns raw materials (production with external raw materials on somebody else's account), so that the reporting unit/producer has only a function of an enterprise that renders a service of production on account of another enterprise, which is a principal. The principal of a (contracted) production is not a subject of this survey. The 2022 PRODCOM Survey refers to this kind of service production as further processing on the basis of the contract with a principal (according to the EU terminology), while previous PRODCOM surveys referred to it as "service production of industrial products". Only the value of a provision for services rendered on the basis of a contract with the principal is presented and expressed in thousands of kuna.

The term "production on the basis of a contract with a principal" does not include the production contracted between two local units that are a part of the same reporting unit and neither does it include general industrial services which are defined by individual kinds of industrial services taken over from the NIP 2022 and expressed mainly in physical measures of unit, that is, in (thousands of) effective hours.

**Tablica 3. Vrijednost prodanih industrijskih proizvoda i izvoz – usporedni pregled prema područjima, odjeljcima, skupinama i razredima NKD-a 2007. te djelatnosti proizvoda u 2021. i 2022.**

U toj tablici prikazuje se vrijednost prodaje proizvoda, broj poduzeća i broj lokalnih jedinica.

Podaci o prodaji proizvoda prema NIP-u 2022. prikazani su agregirano prema područjima, odjeljcima, skupinama i razredima NKD-a 2007. te djelatnosti proizvoda, agregiranjem NIP-a 2022. na razine NKD-a 2007. do ukupno za Republiku Hrvatsku.

Broj lokalnih jedinica može biti jednak ili veći od broja poduzeća jer jedno poduzeće može imati jednu ili više lokalnih jedinica s obzirom na to obavlja li poduzeće neku industrijsku djelatnost u jednoj ili više županija.

Ako je broj poduzeća ili broj lokalnih jedinica manji od 3, iskazan je oznakom "z" (zaštićeni podatak) zbog poštivanja načela zaštite pojedinačnih podataka.

**Tablice 4. i 5. Broj poduzeća, broj lokalnih jedinica i vrijednost prodanih industrijskih proizvoda prema područjima i odjeljcima NKD-a 2007. te djelatnosti proizvoda (pravne osobe i obrtnici) u 2022.**

U tim tablicama prikazuje se vrijednost prodaje proizvoda te broj poduzeća i broj lokalnih jedinica. Podaci o prodaji proizvoda NIP-a 2022. prikazani su agregirano prema područjima i odjeljcima NKD-a 2007. te djelatnosti proizvoda do ukupno za Republiku Hrvatsku. Od ukupne vrijednosti prodaje proizvoda te broja poduzeća i broja lokalnih jedinica prikazano je koliko se odnosi na pravne osobe, a koliko na obrtnike u tablici 4. u apsolutnom izrazu, a u tablici 5. u postocima.

Ako je broj poduzeća ili broj lokalnih jedinica manji od 3, iskazan je oznakom "z" (zaštićeni podatak) zbog poštivanja načela zaštite pojedinačnih podataka.

## DRUGI DIO – PREGLED PO ŽUPANIJAMA

Pregled po županijama sadržava agregirane podatke o prodaji industrijskih proizvoda prema teritorijalnom ustroju sa stanjem 31. prosinca 2000. (Zakon o područjima županija, gradova i općina u Republici Hrvatskoj; NN, br. 10/97., 124/97. i 68/98.).

**Tablica 1. Vrijednost prodanih industrijskih proizvoda i izvoz – usporedni pregled prema područjima i odjeljcima NKD-a 2007. te djelatnosti proizvoda po županijama u 2021. i 2022.**

U toj tablici prikazuje se vrijednost prodaje proizvoda i broj lokalnih jedinica po županijama. Podaci o prodaji proizvoda prema NIP-u 2022. prikazani su agregirano prema područjima i odjeljcima NKD-a 2007. te djelatnosti proizvoda, agregiranjem NIP-a 2022. na razine NKD-a 2007.

Ako je broj poduzeća ili broj lokalnih jedinica manji od 3, iskazan je oznakom "z" (zaštićeni podatak) zbog poštivanja načela zaštite pojedinačnih podataka.

**Table 3 Value of industrial production sold and export – comparative review, according to NKD 2007 sections, divisions, groups and classes, by product activity, 2021 and 2022**

This table presents the value of production sold, the number of enterprises and the number of local units.

Aggregate data on the sale of products according to the NIP 2022 are presented by the NKD 2007 sections, divisions, groups and classes, by product activity, by aggregating the NIP 2022 to the NKD 2007 levels up to the Republic of Croatia – total.

The number of local units may be the same or larger than the number of enterprises, since one enterprise may have one or more local units depending on whether the enterprise carries out a certain industrial activity in one or more counties.

For the protection of individual information, the number of enterprises or the number of local units is marked as "z" in the case when, for example, the number of enterprises or the number of local units is less than 3.

**Tables 4 and 5 Number of enterprises, number of local units and value of industrial products sold, according to NKD 2007 sections and divisions, by product activity (legal entities and tradesmen), 2022**

These tables present the value of industrial production sold as well as the number of enterprises and the number of local units. Data on the sale of the NIP 2022 products are aggregated according to the NKD 2007 sections and divisions by product activity up to the Republic of Croatia – total. Regarding the total value of the production sold as well as the number of enterprises and the number of local units, it is also presented how many of them refer to legal entities and to tradesmen, respectively, in table 4. in absolute figures and in table 5. in percentages.

For the protection of individual information, the number of enterprises or the number of local units is marked as "z" in the case when, for example, the number of enterprises or the number of local units is less than 3.

## PART TWO – REVIEW BY COUNTIES

The Review by Counties contains aggregate data on the sale of industrial products by territorial constitution with the situation as on 31 December 2000 (the Act on Territories of Counties, Towns and Municipalities in the Republic of Croatia, NN, Nos 10/97, 124/97 and 68/98).

**Table 1 Value of industrial production sold and export – comparative review, according to NKD 2007 sections and divisions, by product activity, by counties, 2021 and 2022**

This table presents the value of the production sold and the number of local units by counties. Data on the sale of NIP 2022 products are aggregated according to the NKD 2007 sections and divisions, by product activity, by aggregating the NIP 2022 at the NKD 2007 levels.

For the protection of individual information, the number of enterprises or the number of local units is marked as "z" in the case when, for example, the number of enterprises or the number of local units is less than 3.

## KOMENTAR

U 2022. ukupna vrijednost industrijskih proizvoda koju su prodala poduzeća što su se bavila industrijskom proizvodnjom (bez obzira na to gdje je poduzeće registrirano) u Republici Hrvatskoj iznosila je 203 972 milijuna kuna. U usporedbi s prethodnom godinom, vrijednost prodaje veća je za 50 187 milijuna kuna, što iznosi 32,6%. Vrijednost prodaje na inozemno tržište iznosila je 78 716 milijuna kuna, što je 38,6% od ukupne vrijednosti prodaje industrijskih proizvoda.

Prema industrijskim područjima NKD-a 2007., vrijednost prodanih industrijskih proizvoda razvrstanih prema djelatnostima proizvoda najveća je u području C Prerađivačka industrija i iznosi 146 017 milijuna kuna, u području D Opskrba električnom energijom, plinom, parom i klimatizacija iznosi 51 031 milijun kuna, u području B Rudarstvo i vađenje iznosi 5 245 milijuna kuna, a najmanja je u području E Opskrba vodom; uklanjanje otpadnih voda, gospodarenje otpadom te djelatnosti sanacije okoliša (samo odjeljak 36) i iznosi 1 680 milijuna kuna. Vrijednost prodaje industrijskih proizvoda najveća je u odjeljku 35 Opskrba električnom energijom, plinom, parom i klimatizacija (51 031 milijun kuna), a najmanja je u odjeljku 12 Proizvodnja duhanskih proizvoda (337 milijuna kuna).

Udio prodaje industrijskih proizvoda koja se obavljala za vlastiti račun proizvođača prema djelatnostima proizvoda još je dominantan u Republici Hrvatskoj i iznosio je 98,5% ukupne vrijednosti prodaje industrijskih proizvoda, dok je udio vrijednosti industrijskih proizvoda koja se obavljala prema ugovoru s naručiteljem (za tuđi račun) iznosio samo 1,5% u 2022. Najveći udio proizvodnje za tuđi račun prisutan je u odjeljcima 15 (20,0%), 14 (13,7%), 24 (11,9%) i 28 (10,6%) u području C Prerađivačka industrija.

Ako usporedimo industrijsku prodaju 21 županije Republike Hrvatske, najveći udio u vrijednosti prodaje industrijskih proizvoda mjerene prema djelatnosti proizvoda ostvarili su Grad Zagreb, u iznosu od 30 416 milijuna kuna (20,1%) i Primorsko-goranska županija, u iznosu od 19 992 milijuna kuna (13,2%). Najmanju vrijednost prodaje industrijskih proizvoda ostvarila je Dubrovačko-neretvanska županija, samo 316 milijuna kuna (0,2%).

Podaci o vrijednosti prodaje industrijskih proizvoda dobiveni su obradom istraživanja PRODCOM o industrijskoj proizvodnji u 2022. u kojem je obuhvaćena 2 931 industrijska lokalna jedinica od pravnih osoba i obrtnika s 10 i više zaposlenih. Struktura obuhvata u 2022. pravnih osoba i obrtnika prema djelatnostima proizvoda prema područjima NKD-a 2007. jest sljedeća: u području B obuhvaćeno je 2,6%, u području C 71,6%, u području D 25,0% i u području E 0,8% (samo odjeljak 36).

## COMMENTARY

*In 2022, the total value of industrial products sold by enterprises engaged in the production of industrial products in the Republic of Croatia (irrespective of where those enterprises were registered) amounted to 203 972 million kuna. As compared to the previous year, the value of industrial products sold increased by 50 187 million kuna, or by 32.6%. The value of the sale to external markets amounted to 78 716 million kuna, which accounts for 38.6% of the total value of industrial products sold.*

*According to the NKD 2007 industrial sections, the value of industrial products sold according to the product activity was the highest in section C Manufacturing, 146 017 million kuna, D Electricity, gas, steam and air conditioning supply, 51 031 million kuna, and B Mining and quarrying, 5 245 million kuna, while in section E Water supply; sewerage, waste management and remediation activities (only division 36) it was the lowest, 1 680 million kuna. The value of industrial products sold was the highest in division 35 Electricity, gas, steam and air conditioning supply (51 031 million kuna) and the lowest in division 12 Manufacture of tobacco products (337 million kuna).*

*In the Republic of Croatia in 2022, the share of industrial products sold on producers' own account, according to product activity, was still dominant and amounted to 98.5% of the total value of industrial products sold, while the share of the value of industrial products sold under contract with a principal (for third parties) amounted to only 1.5%. The highest share of industrial products sold under contract was recorded in divisions 15 (20.0%), 14 (13.7%), 24 (11.9%) and 28 (10.6%) of the section C Manufacturing.*

*The comparison of industrial products sold in 21 counties of the Republic of Croatia shows that the highest share in the value of industrial products sold according to the product activity was recorded in the City of Zagreb, 30 416 million kuna (20.1%) and in the County of Primorje-Gorski kotar, 19 992 million kuna (13.2%), while the lowest value of industrial products sold was recorded in the County of Dubrovnik-Neretva, only 316 million kuna (0.2%).*

*Data on the value of industrial products sold were obtained by the processing of the PRODCOM Survey on Industrial Production in 2022, which covered 2 931 industrial local units belonging to legal entities and tradesmen employing 10 and more persons. The structure of the coverage of legal entities and tradesmen in 2022 by product activity, according to the NKD 2007 activity sections, was the following: 2.6% of them were covered by section B, 71.6% by section C, 25.0% by section D and 0.8% by section E (only division 36).*

**I. PREGLED ZA REPUBLIKU HRVATSKU**

*REPUBLIC OF CROATIA REVIEW*



**1. UKUPNA INDUSTRIJSKA PROIZVODNJA, PRODAJA I IZVOZ – ZA VLASTITI RAČUN I PREMA UGOVORU S NARUČITELJEM<sup>1)</sup> U 2022.**  
**TOTAL INDUSTRIAL PRODUCTION, PRODUCTS SOLD AND EXPORT – ON OWN ACCOUNT AND UNDER CONTRACT WITH PRINCIPAL<sup>1)</sup>, 2022**

Šifra NIP-a 2022. <sup>2)</sup>	Naziv proizvoda iz NIP-a 2022.	Mjerna jedinica	Ukupno (za vlastiti račun i prema ugovoru s naručiteljem) Total (on own account and under contract with principal)				Od toga u inozemstvo (izvoz) Of that, abroad (export)			
			2021.		2022.		2021.		2022.	
			ukupno proizvedena količina Total production quantities	ukupno proizvedena količina Total production quantities	prodana proizvodnja Production sold	jedinična vrijednost, tis. kuna Unit value, thousand kuna	prodana proizvodnja Production sold	jedinična vrijednost, tis. kuna Unit value, thousand kuna	prodana proizvodnja Production sold	jedinična vrijednost, tis. kuna Unit value, thousand kuna
B	Rudarstvo i vađenje									
06	Vađenje sirove nafte i prirodnog plina									
06.10	Vađenje sirove nafte									
06.10.10.30	Sirova nafta (prirodno nastala mineralna ulja koja sadrže više vrsta ugljikovodika, uključujući naftu iz bituminoznog škrljevca, smjese naftnog bitumena s pijeskom itd.)	t	516 087	501 991	-	-	-	-	-	1
06.10.10.50	Kondenzati prirodnog plina (NGL: tekući prirodni plin, dijelovi prirodnog plina rekuperirani u tekućem obliku (LPG, plinski benzin, plinsko ulje) pogoni za preradu plina)	t	43 117	40 653	-	-	-	-	-	2
06.20	Vađenje prirodnog plina									
06.20.10.00.S	Prirodni plin, ukapljeni ili u plinovitom stanju	tis. m <sup>3</sup>	781 809	744 545	598 281	3 442 623	5 754	-	-	3
		TJ	28 045	26 676	21 355	-	161 209	-	-	4
06.20.10.00.03	Propan-butan	t	32 565	30 330	-	-	-	-	-	5
06.20.10.00.06	Primarni benzin C5+ (gazolin)	t	22 756	20 878	-	-	-	-	-	6
06.20.10.00.07	Prirodni plin iz naftnih ležišta	tis. m <sup>3</sup>	102 954	89 326	48 029	229 027	4 769	-	-	7
		TJ	3 694	3 204	1 724	-	132 846	-	-	8
06.20.10.00.08	Prirodni plin iz plinskih ležišta	tis. m <sup>3</sup>	678 855	655 219	550 252	3 213 596	5 840	-	-	9
		TJ	24 351	23 472	19 631	-	163 700	-	-	10
08	Ostalo rudarstvo i vađenje									
08.11	Vađenje ukrasnoga kamena i kamena za gradnju, vapnenca, gipsa, krede i škrljevca									
08.11.11.33	Mramor i travertin, sirovi ili grubo klesani	t	152 061	147 153	53 696	51 606	961	17 185	20 410	1 188 11
08.11.11.36	Mramor i travertin, samo izrezani u pravokutne ili kvadratne blokove ili ploče	t	30 878	7 422	6 658	11 678	1 754	2 190	4 204	1 920 12
08.11.11.50	Ekozin i druge vrste vapnenastog kamena za izradu spomenika ili gradnju, jasne specifične težine >= 2,5	t	1 781	312	312	8	26	-	-	13
08.11.12.20	Kvarcit (prirodni, grubo uobličeni ili samo rezani)	t	6 404	6 101	6 101	325	53	-	-	14
08.11.12.61	Porfir (sirov, grubo podrezan ili samo rezan)	t	10 810	-	-	-	-	-	-	15
08.11.12.62	Bazalt (sirov, grubo klesan ili samo rezan)	t	10 810	-	-	-	-	-	-	16
08.11.12.69	Ostali kamen za spomenike ili građevine (isključujući porfir i bazalt)	t	10 810	8 438	7 338	12 358	1 684	5 000	7 250	1 450 17
08.11.20.30	Sirovi gips, anhidrid	t	228 323	237 265	52 871	2 554	48	-	-	18
08.11.20.50	Fluks vapnenca, vapnenac i druge vrste vapnenastoga kamena korištenog za izradu vapna ili cementa (isključujući drobljeni agregat vapnenca i vapnenastog dimenzionalnog kamena)	t	3 083 019	3 426 384	291 727	13 919	48	560	370	661 19
08.11.30.30	Dolomit, sirov, grubo klesan ili samo rezan u pravokutne ili kvadratne blokove ili ploče (isključujući kalcinirani drobljeni ili sinterirani dolomit, aglomerat dolomita i lomljen ili drobljen dolomit za betonske agregate, nasipavanje ceste ili željeznicu ili neki drugi teret)	t	519 057	556 940	556 940	29 667	53	984	295	300 20

1) Pod pojmom "proizvodnja prema ugovoru s naručiteljem" podrazumijeva se proizvodnja na osnovi ugovora s naručiteljem koji besplatno opskrbljuje vlastitim sirovinama i drugim inputima za proizvodnju izvršitelja (proizvođača) koji proizvodi proizvod (ili obavlja uslugu) u ime naručitelja. Proizvodnju prema ugovoru s naručiteljem te vrijednost proizvodnje uvijek iskazuje izvršitelj (proizvođač) u onoj županiji ili državi u kojoj se proizvodnja stvarno obavlja kako bi se izbjeglo udvostručavanje podataka. Pod vrijednosti prodane proizvodnje proizvođač iskazuje samo vrijednost naknade koju je ugovorio s naručiteljem za obavljenu proizvodnju ili uslugu. Naručitelj i proizvođač moraju biti zaposleni u različitim poduzećima prema metodologiji statistike PRODCOM.

2) Šifre proizvoda iz NIP-a 2022. s oznakom "S" agregirane su šifre proizvoda, a identične su šiframa PRODCOM Lista 2022. EU-a. Jednake su zbroju svih 10-znamenastih šifara proizvoda iz NIP-a 2022., koje slijede za istu mjernu jedinicu i koje su na 8-znamenastoj razini identične, dok su im 9. i 10. znamenka različite zbog nacionalne razrade.

3) Jedinična vrijednost jest prosječna cijena po jedinici proizvoda, a izračunava se formulom, tj. dijeljenjem vrijednosti prodanih proizvoda s količinama x 1 000.

1) The term "production under contract with principal" denotes a production under contract with principal who supplies his or her own raw materials and other production inputs free of charge to contractor (producer) who actually produces the product (or services) on behalf of the principal. Both the production under contract with the principal and the production value must always be reported by a contractor (producer) in a county or a country in which the production actually took place in order to avoid the duplication of data. Regarding the production value, the producer always presents only the compensation value contracted with the principal for the work done. According to the PRODCOM statistics methodology, the principal and the contractor/producer must work for different enterprises.

2) Product codes of the NIP 2022 marked with "S" are aggregated product codes, identical with the EU PRODCOM List 2022 codes. They equal the sum of all 10-digit NIP 2022 product codes accompanying the same measuring unit, which are identical at the 8-digit level, while the 9th and 10th digits differ because of a different national breakdown.

3) Unit value is defined as an average price per individual product. It is calculated by using a formula, that is, by dividing the value of production sold by quantities multiplied by 1 000.

1. UKUPNA INDUSTRIJSKA PROIZVODNJA, PRODAJA I IZVOZ – ZA VLASTITI RAČUN I PREMA UGOVORU S NARUČITELJEM<sup>1)</sup> U 2022.  
TOTAL INDUSTRIAL PRODUCTION, PRODUCTS SOLD AND EXPORT – ON OWN ACCOUNT AND UNDER CONTRACT WITH PRINCIPAL<sup>1)</sup>, 2022

Od toga za vlastiti račun Of that, on own account				Od toga u inozemstvo (izvoz) Of that, abroad (export)				Units of measure	NIP 2022 codes <sup>2)</sup>	NIP 2022 heading		
2022.												
ukupno proizvedena količina Total production quantities	prodana proizvodnja Production sold		jedinična vrijednost, kune <sup>3)</sup> Unit value, kuna <sup>3)</sup>	prodana proizvodnja Production sold		jedinična vrijednost, kune <sup>3)</sup> Unit value, kuna <sup>3)</sup>						
	količina Quantities	vrijednost, tis. kuna Value, thousand kuna		količina Quantities	vrijednost, tis. kuna Value, thousand kuna							
1	501 991	-	-	-	-	-	-	t	06.10.10.30	Crude oil (naturally occurring mineral oil consisting of many types of hydrocarbons, incl. oil from oil shales, asphaltic sands, etc.)		
2	40 653	-	-	-	-	-	-	t	06.10.10.50	Natural Gas Condensates (NGL: Natural Gas Liquids, portions of natural gas recovered as liquids (LPG, Natural gasoline, gasoil) gas processing plants)		
3	744 545	598 281	3 442 623	5 754	-	-	-	'000 m <sup>3</sup>	06.20.10.00.S	Natural gas, liquefied or in gaseous state		
4	26 676	21 355	-	161 209	-	-	-	TJ				
5	30 330	-	-	-	-	-	-	t	06.20.10.00.03	Propane-butane		
6	20 878	-	-	-	-	-	-	t	06.20.10.00.06	Gasoline		
7	89 326	48 029	229 027	4 769	-	-	-	'000 m <sup>3</sup>	06.20.10.00.07	Natural gas coming from oil fields		
8	3 204	1 724	-	132 846	-	-	-	TJ				
9	655 219	550 252	3 213 596	5 840	-	-	-	'000 m <sup>3</sup>	06.20.10.00.08	Natural gas coming from gas fields		
10	23 472	19 631	-	163 700	-	-	-	TJ				
									08	Other mining and quarrying		
									08.11	Quarrying of ornamental and building stone, limestone, gypsum, chalk and slate		
11	147 153	53 696	51 606	961	17 185	20 410	1 188	t	08.11.11.33	Marble and travertine, crude or roughly trimmed		
12	7 422	6 658	11 678	1 754	2 190	4 204	1 920	t	08.11.11.36	Marble and travertine merely cut into rectangular or square blocks or slabs		
13	312	312	8	26	-	-	-	t	08.11.11.50	Ecaussine and other calcareous monumental or building stone of an apparent specific gravity >= 2,5		
14	6 101	6 101	325	53	-	-	-	t	08.11.12.20	Quartzite (crude, roughly trimmed or merely cut)		
15	-	-	-	-	-	-	-	t	08.11.12.61	Porphyry (crude, roughly trimmed or merely cut)		
16	-	-	-	-	-	-	-	t	08.11.12.62	Basalt (crude, roughly trimmed or merely cut)		
17	8 438	7 338	12 358	1 684	5 000	7 250	1 450	t	08.11.12.69	Other monumental or building stone (excluding porphyry and basalt)		
18	237 265	52 871	2 554	48	-	-	-	t	08.11.20.30	Gypsum and anhydrite		
19	3 426 384	291 727	13 919	48	560	370	661	t	08.11.20.50	Limestone flux, limestone and other calcareous stone used for the manufacture of lime or cement (excluding crushed limestone aggregate and calcareous dimension stone)		
20	556 940	556 940	29 667	53	984	295	300	t	08.11.30.30	Dolomite, crude, roughly trimmed or merely cut into rectangular or square blocks or slabs (excluding calcined or sintered dolomite, agglomerated dolomite and broken or crushed dolomite for concrete aggregates, road metalling or railway or other ballast)		

**1. UKUPNA INDUSTRIJSKA PROIZVODNJA, PRODAJA I IZVOZ – ZA VLASTITI RAČUN I PREMA UGOVORU S NARUČITELJEM<sup>1)</sup> U 2022.**  
**TOTAL INDUSTRIAL PRODUCTION, PRODUCTS SOLD AND EXPORT – ON OWN ACCOUNT AND UNDER CONTRACT WITH PRINCIPAL<sup>1)</sup>, 2022**  
(nastavak)  
(continued)

Šifra NIP-a 2022. <sup>2)</sup>	Naziv proizvoda iz NIP-a 2022.	Mjerna jedinica	Ukupno (za vlastiti račun i prema ugovoru s naručiteljem) Total (on own account and under contract with principal)				Od toga u inozemstvo (izvoz) Of that, abroad (export)			
			2021.		2022.		2021.		2022.	
			ukupno proizvedena količina Total production quantities	ukupno proizvedena količina Total production quantities	prodana proizvodnja Production sold		jedinična vrijednost, kune <sup>3)</sup> Unit value, kuna <sup>3)</sup>	prodana proizvodnja Production sold		jedinična vrijednost, kune <sup>3)</sup> Unit value, kuna <sup>3)</sup>
		količina Quantities	vrijednost, tis. kuna Value, thousand kuna			količina Quantities	vrijednost, tis. kuna Value, thousand kuna			
08.12	Djelatnosti šljunčara i pješčara; vađenje gline i kaolina									
08.12.11.50	Silikatni pijesak (kvarcni ili industrijski pijesak)	t	1 187	3 838	3 838	126	33	-	-	1
08.12.11.90	Pijesak poput glinenog pijeska; kaolinski pijesak feldspatni pijesak (isključujući silikatni pijesak i onaj koji sadrži metale)	t	1 082 566	1 101 947	1 009 972	56 933	56	-	-	2
08.12.12.10	Šljunak krupniji i sitniji; oblutak i kremen korišteni za betonske agregate; za posipavanje ceste, željeznicu ili neki drugi teret šljaka (krupni bjeluci i kremen)	t	4 186 213	3 709 162	1 820 815	140 866	77	471 063	86 716	184 3
08.12.12.35	Vapnenac, dolomit i ostali vapnenački kamen, lomljen ili drobljen	t	15 745 137	16 686 552	14 734 315	724 569	49	892 875	55 792	62 4
08.12.12.40	Ostali lomljeni ili drobljeni kamen, vrste koja se obično rabi za agregate za beton, za nasipanje cesta ili željezničkih pruga te za druga nasipanja (isključujući oblutke, šljunak, krupne bjelutke, kremen, vapnenac, dolomit i ostali vapnenački kamen)	t	2 179 305	3 689 984	3 561 398	167 416	47	4 537	339	75 5
08.12.12.50	Mramorni granulati; krhotine i prah	t	38 012	35 985	35 985	2 789	78	733	151	206 6
08.12.12.90	Granulat; travertinske/sedrene krhotine i prah; ekozin; granit; porfir; bazalt; pješčenjak i druge vrste kamena za izradu spomenika	t	1 710 816	875 792	843 802	39 672	47	82 715	7 123	86 7
08.12.13.00	Mješavine troske i sličnih industrijskih otpadaka bez obzira da li sadrže ili ne sadrže oblutke, šljunak, šljaku za uporabu u građevinarstvu	t	106 275	81 632	29 781	2 166	73	-	-	8
08.91	Vađenje minerala za kemikalije i gnojiva									
08.91.19.10	Prirodni barjev sulfat (bariti) i karbonat (viterit)	t	648 755	-	-	-	-	-	-	10
08.91.19.11	Prirodni borati i njihovi koncentri (nekalcinirani), osim borata dobivenih iz prirodne slane vode; prirodna borna kiselina koja ne sadrži više od 85% H <sub>3</sub> BO <sub>3</sub> , računano na suhu masu	t	648 755	-	-	-	-	-	-	11
08.91.19.12	Fluorit	t	648 755	-	-	-	-	-	-	12
08.91.19.13	Kieserit, epsomit (prirodni magnezijevi sulfati)	t	648 755	-	-	-	-	-	-	13
08.91.19.19	Druge mineralne tvari, d. n. (osim verikulita, perlita i klorita, neekspandiranih, i kieserita, epsomita (prirodnih magnezijevih sulfata))	t	648 755	682 014	-	-	-	-	-	14
08.93	Vađenje soli									
08.93.10.00	Sol (uključujući denaturiranu sol; isključujući sol za prehranu ljudi) i čisti natrijev klorid, neovisno o tome je li u vodenoj otopini ili sadrži li ili ne sadrži tvari protiv grudanja ili za poboljšanje sipkosti	t	18 553	17 210	510	364	714	336	238	708 15
08.99	Vađenje ostalih ruda i kamena, d. n.									
08.99.29.10	Prirodni grafit	t	144 168	-	-	-	-	-	-	16
08.99.29.13	Prirodni magnezijev karbonat (magnezit)	t	144 168	-	-	-	-	-	-	17
08.99.29.14	Mrtvo-pečeni (sinterirani) magnezijev oksid	t	144 168	-	-	-	-	-	-	18
08.99.29.15	Taljeni magnezijev oksid i ostali magnezijevi oksidi	t	144 168	-	-	-	-	-	-	19
08.99.29.20	Ostali minerali	t	144 168	151 559	-	-	-	-	-	20
09	Pomoćne uslužne djelatnosti u rudarstvu									
09.10	Pomoćne djelatnosti za vađenje nafte i prirodnog plina									
09.10.11.00	Usluge bušenja za vađenje nafte i prirodnog plina	tis. ef. sati	36	29	29	93 734	3 232 207	-	-	21
09.10.12.00	Usluge montaže, popravka i demontaže postrojenja za bušenje te povezane pomoćne usluge za vađenje nafte i prirodnog plina	tis. ef. sati	1 891	1 761	1 761	437 261	248 303	-	-	22
09.90	Pomoćne djelatnosti za ostalo rudarstvo i vađenje									
09.90.19.00	Pomoćne usluge za ostala područja rudarstva i vađenja, d. n.	tis. ef. sati	44	45	45	14 110	313 556	-	-	23
C	Prerađivačka industrija									
10	Proizvodnja prehrambenih proizvoda									
10.11	Prerada i konzerviranje mesa									
10.11.11.40	Govedina i teletina svježa ili hladena, cijela, polovice i četvrtine s kostima	t	22 220	20 774	19 873	871 649	43 861	2 035	96 378	47 360 24
10.11.11.90	Govedina i teletina, svježa ili hladena, u dijelovima	t	3 540	2 983	2 390	128 433	53 738	50	2 741	54 820 25



**1. UKUPNA INDUSTRIJSKA PROIZVODNJA, PRODAJA I IZVOZ – ZA VLASTITI RAČUN I PREMA UGOVORU S NARUČITELJEM<sup>1)</sup> U 2022.**  
**TOTAL INDUSTRIAL PRODUCTION, PRODUCTS SOLD AND EXPORT – ON OWN ACCOUNT AND UNDER CONTRACT WITH PRINCIPAL<sup>1)</sup>, 2022**  
(nastavak)  
(continued)

Od toga za vlastiti račun <i>Of that, on own account</i>				Od toga u inozemstvo (izvoz) <i>Of that, abroad (export)</i>				Units of measure	NIP 2022 codes <sup>2)</sup>	NIP 2022 heading
2022.										
ukupno proizvedena količina <i>Total production quantities</i>	prodana proizvodnja <i>Production sold</i>		jedična vrijednost, kune <sup>3)</sup> <i>Unit value, kuna<sup>3)</sup></i>	prodana proizvodnja <i>Production sold</i>		jedična vrijednost, kune <sup>3)</sup> <i>Unit value, kuna<sup>3)</sup></i>				
	količina <i>Quantities</i>	vrijednost, tis. kuna <i>Value, thousand kuna</i>		količina <i>Quantities</i>	vrijednost, tis. kuna <i>Value, thousand kuna</i>					
1	3 838	3 838	126	33	-	-	-	t	08.12	Operation of gravel and sand pits; mining of clays and kaolin
2	1 101 947	1 009 972	56 933	56	-	-	-	t	08.12.11.50	Silica sands (quartz sands or industrial sands)
3	3 709 162	1 820 815	140 866	77	471 063	86 716	184	t	08.12.11.90	Sands such as clayey sands; kaolinic sands; feldspathic sands (excluding silica sands, metal bearing sands)
4	16 686 552	14 734 315	724 569	49	892 875	55 792	62	t	08.12.12.10	Gravel and pebbles of a kind used for concrete aggregates, for road metalling or for railway or other ballast; shingle and flint
5	3 689 984	3 561 398	167 416	47	4 537	339	75	t	08.12.12.35	Limestone, dolomite and other calcareous stone, broken or crushed
6	35 985	35 985	2 789	78	733	151	206	t	08.12.12.40	Other broken or crushed stone, of a kind commonly used for concrete aggregates, for road metalling or for railway or other ballast (excluding pebbles, gravel, shingle, flint, limestone, dolomite and other calcareous stone)
7	875 792	843 802	39 672	47	82 715	7 123	86	t	08.12.12.50	Granules, chippings and powder of marble
8	81 632	29 781	2 166	73	-	-	-	t	08.12.12.90	Granules, chippings and powder of travertine, ecaussine, granite, porphyry, basalt, sandstone and other monumental stone
10	-	-	-	-	-	-	-	t	08.12.13.00	Mixtures of slag and similar industrial waste products, whether or not incorporating pebbles, gravel, shingle and flint for construction use
11	-	-	-	-	-	-	-	t	08.91	Mining of chemical and fertiliser minerals
12	-	-	-	-	-	-	-	t	08.91.19.10	Natural barium sulphate (barytes) and carbonate (witherite)
13	-	-	-	-	-	-	-	t	08.91.19.11	Natural borates and concentrates thereof (not calcined), but not including borates separated from natural brine; natural boric acid containing not more than 85% of H3BO3 calculated on the dry weight
14	682 014	-	-	-	-	-	-	t	08.91.19.12	Fluorspar
15	17 210	510	364	714	336	238	708	t	08.91.19.13	Kieserite, epsomite (natural magnesium sulphates)
16	-	-	-	-	-	-	-	t	08.91.19.19	Other mineral substances n. e. s. (excluding vermiculite, perlite and chlorites, unexpanded and kieserite, epsomite (natural magnesium sulphates))
17	-	-	-	-	-	-	-	t	08.93	Extraction of salt
18	-	-	-	-	-	-	-	t	08.93.10.00	Salt (including denatured salt but excluding salt suitable for human consumption) and pure sodium chloride, whether or not in aqueous solution or containing added anti-caking or free-flowing agents
19	-	-	-	-	-	-	-	t	08.99	Other mining and quarrying n. e. c.
20	151 559	-	-	-	-	-	-	t	08.99.29.10	Natural graphite
21	29	29	93 734	3 232 207	-	-	-	'000 eff. hrs	08.99.29.13	Natural magnesium carbonate (magnesite);
22	1 761	1 761	437 261	248 303	-	-	-	'000 eff. hrs	08.99.29.14	Dead-burned (sintered) magnesia
23	45	45	14 110	313 556	-	-	-	'000 eff. hrs	08.99.29.15	Fused magnesia and other magnesium oxide
24	18 574	17 673	866 649	49 038	2 035	96 378	47 360	t	08.99.29.20	Other minerals
25	2 983	2 390	128 433	53 738	50	2 741	54 820	t	09	Mining support service activities
									09.10	Support activities for petroleum and natural gas extraction
									09.10.11.00	Drilling services to petroleum and natural gas extraction
									09.10.12.00	Derrick erection, repair and dismantling services and related support services to petroleum and natural gas extraction
									09.90	Support activities for other mining and quarrying
									09.90.19.00	Support services to other mining and quarrying n. e. c.
									C	Manufacturing
									10	Manufacture of food products
									10.11	Processing and preserving of meat
									10.11.11.40	Fresh or chilled carcasses, half-carcasses and quarters with bone in, of beef and veal
									10.11.11.90	Fresh or chilled cuts, of beef and veal

**1. UKUPNA INDUSTRIJSKA PROIZVODNJA, PRODAJA I IZVOZ – ZA VLASTITI RAČUN I PREMA UGOVORU S NARUČITELJEM<sup>1)</sup> U 2022.**  
**TOTAL INDUSTRIAL PRODUCTION, PRODUCTS SOLD AND EXPORT – ON OWN ACCOUNT AND UNDER CONTRACT WITH PRINCIPAL<sup>1)</sup>, 2022**  
(nastavak)  
(continued)

Šifra NIP-a 2022. <sup>2)</sup>	Naziv proizvoda iz NIP-a 2022.	Mjerna jedinica	Ukupno (za vlastiti račun i prema ugovoru s naručiteljem) Total (on own account and under contract with principal)					Od toga u inozemstvo (izvoz) Of that, abroad (export)			
			2021.		2022.			2021.		2022.	
			ukupno proizvedena količina Total production quantities	ukupno proizvedena količina Total production quantities	prodana proizvodnja Production sold		jedinična vrijednost, kune <sup>3)</sup> Unit value, kuna <sup>3)</sup>	prodana proizvodnja Production sold	jedinična vrijednost, kune <sup>3)</sup> Unit value, kuna <sup>3)</sup>	prodana proizvodnja Production sold	jedinična vrijednost, kune <sup>3)</sup> Unit value, kuna <sup>3)</sup>
		količina Quantities	vrijednost, tis. kuna Value, thousand kuna		količina Quantities	vrijednost, tis. kuna Value, thousand kuna					
10.11.12.30	Svinjetina, svježa ili hladena, cijela i polovice (uključujući svježe meso pakirano sa solju kao privremenim konzervansom)	t	61 775	58 036	49 889	970 292	19 449	4 910	88 817	18 089	1
10.11.12.50	Svinjetina, svježa ili hladena, butovi, lopatice i dijelovi s kostima (uključujući svježe meso pakirano sa solju kao privremenim konzervansom)	t	6 781	7 264	6 029	148 337	24 604	731	13 080	17 893	2
10.11.12.90	Svinjetina, svježa ili hladena, (uključujući svježe meso pakirano sa solju kao privremenim konzervansom; isključujući cijelu i polovice, butove, lopatice i njihove dijelove s kostima)	t	1 557	1 604	970	24 990	25 763	-	-	-	3
10.11.13.00	Janjetina i ovčetina, svježa ili hladena, cijela, polovice i dijelovi	t	320	343	332	17 570	52 922	-	-	-	4
10.11.20.00	Jestivi otpaci i ostaci od goveda, svinja, ovaca, koza, konja i drugih kopitara, svježi ili hladeni	t	7 870	7 305	6 200	20 103	3 242	87	1 249	14 356	5
10.11.32.50	Svinjetina, zamrznuta, butovi, lopatice i njihovi dijelovi s kostima	t	5 300	4 950	4 690	3 990	851	-	-	-	6
10.11.39.10	Jestivi otpaci i ostaci goveda; svinja, ovaca, koza, konja, magaraca, mula i mazgi, zamrznuti	t	5	37	29	93	3 207	25	41	1 640	7
10.11.39.31	Meso i jestivi otpaci i ostaci, svježi, rashlađeni ili smrznuti (uključujući meso, otpatke i ostatke kuniča, zečeva, divljači i kukaca; isključujući žablje krakove te meso i ostatke peradi, goveda i kopitara, svinja, ovaca i koza)	t	4	5	5	28	5 600	-	-	-	8
10.11.42.00	Sirova koža goveda i kopitara, cijela (osim onih povezanih s CT-om 4101.90)	kom.	80 738	73 755	73 656	21 284	289	-	-	-	9
10.11.44.00	Ovčje ili janjeće kože	kom.	5 697	4 647	4 647	56	12	-	-	-	10
10.11.50.40	Svinjska mast bez krtog mesa; svježa; ohlađena; zamrznuta; soljena; u salamuri ili dimljena (isključujući topljenu)	t	644	636	172	1 290	7 500	-	-	-	11
10.11.50.60	Masti i druga svinjska masnoća; topljena	t	2 454	2 475	2 438	27 275	11 187	403	4 213	10 454	12
10.11.50.70	Mast goveda; ovce ili koze; sirova ili topljena	t	154	162	156	2 082	13 346	-	-	-	13
10.11.60.30	Crijeva; mjehuri i želuci životinja; cijeli ili u komadima (isključujući ribe)	t	1 474	1 489	1 489	71 499	48 018	499	31 716	63 559	14
10.11.60.90	Otpad životinjskog porijekla, neprikladan za prehranu ljudi (isključujući ribe, crijeva, mjehure i želuce)	t	13 868	12 431	11 800	5 918	502	-	-	-	15
10.12	Prerada i konzerviranje mesa peradi										
10.12.10.10	Meso pilića, cijeli, svježi ili hladeni	t	30 719	30 314	24 985	573 735	22 963	1 159	16 523	14 256	16
10.12.10.20	Meso pura i purana, cijeli, svježi ili hladeni	t	148	146	146	5 460	37 397	38	1 566	41 211	17
10.12.10.50	Svježe ili hladeno meso pilića, sječeno	t	20 367	19 852	15 160	500 848	33 037	981	25 596	26 092	18
10.12.10.60	Svježe ili hladeno meso pura i purana	t	11 699	11 501	10 201	348 572	34 170	1 574	48 534	30 835	19
10.12.20.13	Zamrznuto pileće meso, cijelo	t	1 324	1 806	1 336	20 781	15 555	959	14 590	15 214	20
10.12.20.53	Zamrznuto meso pilića, sječeno	t	6 084	5 241	1 668	32 610	19 550	742	11 119	14 985	21
10.13	Proizvodnja proizvoda od mesa i mesa peradi										
10.13.11.20	Svinjski butovi, lopatice i njihovi dijelovi s kostima, soljeni, u salamuri, sušeni ili dimljeni	t	5 460	5 124	4 951	243 001	49 081	781	31 565	40 416	22
10.13.11.50	Svinjska trbušina i dijelovi od nje, soljeni, u salamuri, sušeni ili dimljeni	t	6 018	7 287	7 081	353 188	49 878	661	31 836	48 163	23
10.13.11.80	Svinjetina, soljena, u salamuri, sušena ili dimljena (uključujući slaninu, 3/4 bočnih/srednjih dijelova, prednjih dijelova, leđa i dijelova od njih isključujući šunke, lopatice i njihove dijelove s kostima, trbušine i njihove dijelove)	t	6 015	5 274	5 088	202 322	39 765	777	24 728	31 825	24

**1. UKUPNA INDUSTRIJSKA PROIZVODNJA, PRODAJA I IZVOZ – ZA VLASTITI RAČUN I PREMA UGOVORU S NARUČITELJEM<sup>1)</sup> U 2022.**  
**TOTAL INDUSTRIAL PRODUCTION, PRODUCTS SOLD AND EXPORT – ON OWN ACCOUNT AND UNDER CONTRACT WITH PRINCIPAL<sup>1)</sup>, 2022**  
(nastavak)  
(continued)

Od toga za vlastiti račun <i>Of that, on own account</i>				Od toga u inozemstvo (izvoz) <i>Of that, abroad (export)</i>				Units of measure	NIP 2022 codes <sup>2)</sup>	NIP 2022 heading
2022.										
ukupno proizvedena količina <i>Total production quantities</i>	prodana proizvodnja <i>Production sold</i>		jedična vrijednost, kune <sup>3)</sup> <i>Unit value, kuna<sup>3)</sup></i>	prodana proizvodnja <i>Production sold</i>		jedična vrijednost, kune <sup>3)</sup> <i>Unit value, kuna<sup>3)</sup></i>				
	količina <i>Quantities</i>	vrijednost, tis. kuna <i>Value, thousand kuna</i>		količina <i>Quantities</i>	vrijednost, tis. kuna <i>Value, thousand kuna</i>					
1	56 057	47 910	964 605	20 134	4 910	88 817	18 089	t	10.11.12.30	Fresh or chilled carcasses and half-carcasses, of pig meat (including fresh meat packed with salt as a temporary preservative)
2	7 264	6 029	148 337	24 604	731	13 080	17 893	t	10.11.12.50	Fresh or chilled hams, shoulders and cuts thereof with bone in, of pig meat (including fresh meat packed with salt as a temporary preservative)
3	1 604	970	24 990	25 763	-	-	-	t	10.11.12.90	Fresh or chilled pig meat (including fresh meat packed with salt as a temporary preservative; excluding carcasses and half-carcasses, hams, shoulders and cuts thereof with bone in)
4	341	330	17 551	53 185	-	-	-	t	10.11.13.00	Fresh or chilled carcasses, half-carcasses and cuts, of lamb or sheep
5	7 305	6 200	20 103	3 242	87	1 249	14 356	t	10.11.20.00	Edible offal of bovine animals, swine, sheep, goats, horses and other equines, fresh or chilled
6	-	-	-	-	-	-	-	t	10.11.32.50	Frozen hams, shoulders and cuts with bone in, of pig meat
7	37	29	93	3 207	25	41	1 640	t	10.11.39.10	Edible offal of bovine animals, swine, sheep, goats, horses and other equines, frozen
8	5	5	28	5 600	-	-	-	t	10.11.39.31	Fresh, chilled or frozen edible meat and offal (including meat and offal of rabbits, hares, game and insects; excluding frog legs, and meat and offal of poultry, bovine and equine animals, swine, sheep and goat)
9	69 350	69 251	20 313	293	-	-	-	p/st	10.11.42.00	Raw hides and skins of bovine or equine animals, whole (except those linked to HS 4101 90)
10	4 647	4 647	56	12	-	-	-	p/st	10.11.44.00	Skins of sheep or lambs
11	636	172	1 290	7 500	-	-	-	t	10.11.50.40	Pig fat free of lean meat; fresh; chilled; frozen; salted; in brine or smoked (excluding rendered)
12	2 475	2 438	27 275	11 187	403	4 213	10 454	t	10.11.50.60	Lard and other pig fat; rendered
13	162	156	2 082	13 346	-	-	-	t	10.11.50.70	Fats of bovine animals; sheep or goats; raw or rendered
14	1 489	1 489	71 499	48 018	499	31 716	63 559	t	10.11.60.30	Guts, bladders and stomachs of animals, whole or in pieces (excluding fish)
15	12 431	11 800	5 918	502	-	-	-	t	10.11.60.90	Animal disposal, unfit for human consumption (excluding fish, guts, bladders and stomachs)
									10.12	Processing and preserving of poultry meat
16	30 314	24 985	573 735	22 963	1 159	16 523	14 256	t	10.12.10.10	Fresh or chilled whole chickens
17	146	146	5 460	37 397	38	1 566	41 211	t	10.12.10.20	Fresh or chilled whole turkeys
18	19 852	15 160	500 848	33 037	981	25 596	26 092	t	10.12.10.50	Fresh or chilled cuts of chicken
19	11 501	10 201	348 572	34 170	1 574	48 534	30 835	t	10.12.10.60	Fresh or chilled cuts of turkey
20	1 806	1 336	20 781	15 555	959	14 590	15 214	t	10.12.20.13	Frozen whole chickens
21	5 241	1 668	32 610	19 550	742	11 119	14 985	t	10.12.20.53	Frozen cuts of chicken
									10.13	Production of meat and poultry meat products
22	5 124	4 951	243 001	49 081	781	31 565	40 416	t	10.13.11.20	Hams, shoulders and cuts thereof with bone in, of swine, salted, in brine, dried or smoked
23	7 287	7 081	353 188	49 878	661	31 836	48 163	t	10.13.11.50	Bellies and cuts thereof of swine, salted, in brine, dried or smoked
24	5 274	5 088	202 322	39 765	777	24 728	31 825	t	10.13.11.80	Pig meat salted, in brine, dried or smoked (including bacon, 3/4 sides/middles, fore-ends, loins and cuts thereof; excluding hams, shoulders and cuts thereof with bone in, bellies and cuts thereof)

**1. UKUPNA INDUSTRIJSKA PROIZVODNJA, PRODAJA I IZVOZ – ZA VLASTITI RAČUN I PREMA UGOVORU S NARUČITELJEM<sup>1)</sup> U 2022.**  
**TOTAL INDUSTRIAL PRODUCTION, PRODUCTS SOLD AND EXPORT – ON OWN ACCOUNT AND UNDER CONTRACT WITH PRINCIPAL<sup>1)</sup>, 2022**  
(nastavak)  
(continued)

Šifra NIP-a 2022. <sup>2)</sup>	Naziv proizvoda iz NIP-a 2022.	Mjerna jedinica	Ukupno (za vlastiti račun i prema ugovoru s naručiteljem) Total (on own account and under contract with principal)					Od toga u inozemstvo (izvoz) Of that, abroad (export)				
			2021.		2022.			2021.		2022.		
			ukupno proizvedena količina Total production quantities	ukupno proizvedena količina Total production quantities	prodana proizvodnja Production sold		jedinična vrijednost, kune <sup>3)</sup> Unit value, kuna <sup>3)</sup>	prodana proizvodnja Production sold	jedinična vrijednost, kune <sup>3)</sup> Unit value, kuna <sup>3)</sup>	količina Quantities	vrijednost, tis. kuna Value, thousand kuna	jedinična vrijednost, kune <sup>3)</sup> Unit value, kuna <sup>3)</sup>
10.13.12.00	Govedina i teletina, soljena, u salamuri, sušena ili dimljena	t	20	21	18	2 008	111 556	2	324	162 000	1	
10.13.13.10	Meso, soljeno, u salamuri, sušeno ili dimljeno; jestivo brašno i krupica od mesa ili od nusproizvoda klanja (uključujući kukce; isključujući svinjetinu, govedinu i teletinu, soljenu, u salamuri, sušenu ili dimljenu)	t	19	26	26	860	33 077	-	-	-	2	
10.13.14.30	Kobasice i slični proizvodi, od jetre i pripravci na bazi jetre (isključujući pripremljena gotova jela)	t	81	77	76	2 557	33 645	-	-	-	3	
10.13.14.61	Kobasice i slični proizvodi od mesa, iznutrica, krvi ili kukaca i prehrambeni proizvodi na osnovi tih proizvoda (osim jetrenih kobasica i pripremljenih gotovih jela od jetre)	t	60 238	62 966	61 545	1 958 499	31 822	8 638	233 878	27 075	4	
10.13.15.25	Pripremljeno ili konzervirano pureće meso ili otpaci i ostaci (isključujući kobasice, proizvode od jetre i pripremljena gotova jela)	t	419	608	595	27 708	46 568	253	11 382	44 988	5	
10.13.15.35	Ostalo pripremljeno i konzervirano meso peradi (isključujući kobasice, proizvode od jetre i pripremljena gotova jela)	t	479	499	431	22 109	51 297	-	-	-	6	
10.13.15.45	Pripremljeno ili konzervirano svinjsko meso: butovi i njihovi dijelovi s kostima (isključujući pripremljena gotova jela)	t	2 791	2 645	2 498	122 298	48 958	573	21 478	37 483	7	
10.13.15.55	Pripremljeno ili konzervirano svinjsko meso: lopatice i odresci lopatica, od svinjetine (isključujući pripremljena gotova jela)	t	798	684	684	30 185	44 130	12	422	35 167	8	
10.13.15.65	Pripremljeno i konzervirano meso, mesni otpaci i ostaci te mješavine od domaće svinje, uključujući mješavine s < 40% mesa ili mesnih otpadaka svih vrsta i svih vrsta masti (isključujući kobasice i slične proizvode, homogenizirane proizvode, proizvode od jetre i pripremljena gotova jela)	t	12 089	14 357	13 291	495 099	37 251	5 253	181 797	34 608	9	
10.13.15.75	Ostalo pripremljeno i konzervirano meso, jestivi otpaci i ostaci te mješavine od svinje, uključujući mješavine (isključujući kobasice i slične proizvode, homogenizirane proizvode, proizvode od jetre i pripremljena gotova jela)	t	89	92	92	2 565	27 880	-	-	-	10	
10.13.15.85	Pripremljeno i konzervirano meso ili mesni otpaci i ostaci goveda (isključujući kobasice i slične proizvode, homogenizirane proizvode, proizvode od jetre i pripremljena gotova jela)	t	107	235	135	4 992	36 978	-	-	-	11	
10.13.16.00	Brašno, prah i pelete od mesa ili ostataka od mesa, neprikladno za prehranu ljudi; čvarci	t	25 630	22 622	17 448	93 831	5 378	17 067	63 677	3 731	12	
10.20	Prerada i konzerviranje riba, rakova i školjki											
10.20.11.10	Svježi ili hladeni riblji fileti i riblje meso (uključujući peraje morskog psa), mljeveno ili ne	t	1 670	2 230	1 591	94 686	59 514	1 173	75 383	64 265	13	
10.20.13.30	Zamrznuta morska riba, cijela	t	18 073	20 160	15 104	127 721	8 456	8 950	84 409	9 431	14	
10.20.13.60	Zamrznuta slatkovodna riba, cijela	t	61	50	37	818	22 108	33	700	21 212	15	
10.20.14.00	Zamrznuti riblji fileti	t	1 940	1 531	1 483	20 687	13 949	131	7 179	54 802	16	
10.20.15.10	Zamrznuto riblje meso, mljeveno ili ne (isključujući filete i surimi)	t	17	46	36	1 425	39 583	2	51	25 500	17	
10.20.21.00	Riblji fileti, sušeni, soljeni ili u salamuri, ali nedimljeni	t	675	568	481	25 444	52 898	449	21 906	48 788	18	
10.20.22.50	Riblja jetra, ikra, peraje, glave, repovi, želuci i ostali jestivi otpaci i ostaci, sušeni, dimljeni, soljeni ili u salamuri; brašno, prah i pelete od ribe, prikladni za ljudsku prehranu	t	9	10	10	110	11 000	-	-	-	19	

**1. UKUPNA INDUSTRIJSKA PROIZVODNJA, PRODAJA I IZVOZ – ZA VLASTITI RAČUN I PREMA UGOVORU S NARUČITELJEM<sup>1)</sup> U 2022.**  
**TOTAL INDUSTRIAL PRODUCTION, PRODUCTS SOLD AND EXPORT – ON OWN ACCOUNT AND UNDER CONTRACT WITH PRINCIPAL<sup>1)</sup>, 2022**  
(nastavak)  
(continued)

Od toga za vlastiti račun Of that, on own account				Od toga u inozemstvo (izvoz) Of that, abroad (export)				Units of measure	NIP 2022 codes <sup>2)</sup>	NIP 2022 heading
2022.										
ukupno proizvedena količina Total production quantities	prodana proizvodnja Production sold		jedična vrijednost, kune <sup>3)</sup> Unit value, kuna <sup>3)</sup>	prodana proizvodnja Production sold		jedična vrijednost, kune <sup>3)</sup> Unit value, kuna <sup>3)</sup>				
	količina Quantities	vrijednost, tis. kuna Value, thousand kuna		količina Quantities	vrijednost, tis. kuna Value, thousand kuna					
1	21	18	2 008	111 556	2	324	162 000	t	10.13.12.00	Beef and veal salted, in brine, dried or smoked
2	26	26	860	33 077	-	-	-	t	10.13.13.10	Meat salted, in brine, dried or smoked; edible flours and meals of meat or meat offal (including insects; excluding pig meat, beef and veal salted, in brine, dried or smoked)
3	77	76	2 557	33 645	-	-	-	t	10.13.14.30	Liver sausages and similar products and food preparations based thereon (excluding prepared meals and dishes)
4	62 966	61 545	1 958 499	31 822	8 638	233 878	27 075	t	10.13.14.61	Sausages and similar products of meat, offal, blood or insects and food preparations based thereon (excluding liver sausages and prepared meals and dishes)
5	608	595	27 708	46 568	253	11 382	44 988	t	10.13.15.25	Prepared or preserved meat or offal of turkeys (excluding sausages, preparations of liver and prepared meals and dishes)
6	499	431	22 109	51 297	-	-	-	t	10.13.15.35	Other prepared or preserved poultry meat (excluding sausages, preparations of liver and prepared meals and dishes)
7	2 645	2 498	122 298	48 958	573	21 478	37 483	t	10.13.15.45	Prepared or preserved meat of swine: hams and cuts thereof (excluding prepared meals and dishes)
8	684	684	30 185	44 130	12	422	35 167	t	10.13.15.55	Prepared or preserved meat of swine: shoulders and cuts thereof, of swine (excluding prepared meals and dishes)
9	14 027	12 983	492 729	37 952	5 248	181 756	34 633	t	10.13.15.65	Prepared or preserved meat, offal and mixtures of domestic swine, including mixtures, containing < 40% meat or offal of any kind and fats of any kind (excluding sausages and similar products, homogenised preparations, preparations of liver and prepared meals and dishes)
10	92	92	2 565	27 880	-	-	-	t	10.13.15.75	Other prepared or preserved meat, offal and mixtures of swine, including mixtures (excluding sausages and similar products, homogenised preparations, preparations of liver and prepared meals and dishes)
11	235	135	4 992	36 978	-	-	-	t	10.13.15.85	Prepared or preserved meat or offal of bovine animals (excluding sausages and similar products, homogenised preparations, preparations of liver and prepared meals and dishes)
12	22 622	17 448	93 831	5 378	17 067	63 677	3 731	t	10.13.16.00	Flours, meals and pellets of meat or meat offal unfit for human consumption; greaves
13	2 230	1 591	94 686	59 514	1 173	75 383	64 265	t	10.20	Processing and preserving of fish, crustaceans and molluscs
14	19 457	14 401	123 210	8 556	8 950	84 409	9 431	t	10.20.11.10	Fresh or chilled fish fillets and fish meat (including shark fins), whether or not minced
15	50	37	818	22 108	33	700	21 212	t	10.20.13.30	Frozen whole salt water fish
16	285	237	12 687	53 532	131	7 179	54 802	t	10.20.13.60	Frozen whole fresh water fish
17	46	36	1 425	39 583	2	51	25 500	t	10.20.14.00	Frozen fish fillets
18	568	481	25 444	52 898	449	21 906	48 788	t	10.20.15.10	Frozen fish meat, whether or not minced (excluding fillets and surimi)
19	10	10	110	11 000	-	-	-	t	10.20.15.00	Fish fillets, dried, salted or in brine, but not smoked
								t	10.20.22.50	Fish livers, roes, fins, heads, tails, maws and other edible offal dried, smoked, salted or in brine; flours, meals and pellets of fish, fit for human consumption

**1. UKUPNA INDUSTRIJSKA PROIZVODNJA, PRODAJA I IZVOZ – ZA VLASTITI RAČUN I PREMA UGOVORU S NARUČITELJEM<sup>1)</sup> U 2022.**  
**TOTAL INDUSTRIAL PRODUCTION, PRODUCTS SOLD AND EXPORT – ON OWN ACCOUNT AND UNDER CONTRACT WITH PRINCIPAL<sup>1)</sup>, 2022**  
(nastavak)  
(continued)

Šifra NIP-a 2022. <sup>2)</sup>	Naziv proizvoda iz NIP-a 2022.	Mjerna jedinica	Ukupno (za vlastiti račun i prema ugovoru s naručiteljem) Total (on own account and under contract with principal)					Od toga u inozemstvo (izvoz) Of that, abroad (export)			
			2021.		2022.			2022.		2022.	
			ukupno proizvedena količina Total production quantities	ukupno proizvedena količina Total production quantities	prodana proizvodnja Production sold		jedinična vrijednost, kune <sup>3)</sup> Unit value, kuna <sup>3)</sup>	prodana proizvodnja Production sold		jedinična vrijednost, kune <sup>3)</sup> Unit value, kuna <sup>3)</sup>	
		količina Quantities	vrijednost, tis. kuna Value, thousand kuna		količina Quantities	vrijednost, tis. kuna Value, thousand kuna					
10.20.23.50	Sušena riba, soljena ili nesoljena; riba soljena, ali nesušena; riba u salamuri (isključujući filete, dimljene; glave, repove i želuce)	t	3 881	3 386	2 594	92 863	35 799	2 359	88 318	37 439	1
10.20.24.75	Dimljena riba (isključujući haringu, pastrvu te pacifičkog, atlantskog i dunavskog lososa)	t	37	33	32	3 703	115 719	27	2 904	107 556	2
10.20.25.30	Pripremljene ili konzervirane srdele, papaline i sledice, čitave ili u komadićima (isključujući mljevene proizvode i pripremljena gotova jela)	t	6 896	7 046	6 637	255 853	38 549	4 063	148 450	36 537	3
10.20.25.40	Pripremljene ili konzervirane tune, tunj prugavac i palamide, čitave ili u komadićima (isključujući mljevene proizvode i pripremljena gotova jela)	t	213	170	168	11 767	70 042	31	2 454	79 161	4
10.20.25.50	Pripremljene ili konzervirane skuše, čitave ili u komadićima (isključujući mljevene proizvode i pripremljena gotova jela)	t	220	214	188	9 117	48 495	68	3 298	48 500	5
10.20.25.60	Pripremljeni ili konzervirani inčuni, čitavi ili u komadićima (isključujući mljevene proizvode i pripremljena gotova jela)	t	364	586	580	23 625	40 733	508	19 764	38 906	6
10.20.25.70	Riblji fileti panirani, uključujući riblje štapiće (isključujući pripremljena gotova jela)	t	19	35	35	1 927	55 057	1	47	47 000	7
10.20.25.80	Ostala riba, pripremljena ili konzervirana, čitava ili u komadićima (isključujući mljevene proizvode i pripremljena gotova jela)	t	378	394	394	35 987	91 338	208	18 453	88 716	8
10.20.25.90	Pripremljena ili konzervirana riba (isključujući cijelu ili u komadima i pripremljena gotova jela)	t	3	1	1	208	208 000	-	-	-	9
10.20.31.00	Rakovi, zamrznuti, sušeni, soljeni ili u salamuri	t	30	26	22	2 277	103 500	5	317	63 400	10
10.20.32.50	Mekušci (kapice, dagnje, sipa, lignja i hobotnica), zamrznuti, sušeni, soljeni ili u salamuri	t	1 932	1 276	1 235	23 177	18 767	128	7 310	57 109	11
10.20.34.00	Rakovi, mekušci i ostali vodeni beskralježnjaci i morske alge, drugačije pripremljeni ili konzervirani	t	182	206	145	11 308	77 986	6	384	64 000	12
10.20.41.00	Brašno, krupica i pelete od riba, rakova, školjki i ostalih vodenih beskralježnjaka, neprikladni za prehranu ljudi	t	186	246	202	1 990	9 851	195	1 922	9 856	13
10.20.42.00	Ostali nejestivi proizvodi od riba, rakova, mekušaca ili drugih vodenih beskralježnjaka ili morskih algi (uključujući riblji otpad; isključujući kitovu kost i dlake kitove kosti, korajl i slični materijal, školjke i sipinu kost, neobrađenu ili jednostavno pripremljenu / prirodnu spužvu)	t	660	591	591	86	146	-	-	-	14
10.31	Prerada i konzerviranje krumpira										
10.31.11.10	Zamrznuti krumpir, nekuhan ili kuhan na pari ili u kipućoj vodi	t	-	386	18	165	9 167	-	-	-	15
10.31.13.00	Sušeni krumpir, u obliku brašna, krupica, pahuljica, granula i peleta	t	34	50	49	1 068	21 796	-	-	-	16
10.31.14.60	Krumpir, pripremljen ili konzerviran, uključujući ploške (isključujući zamrznuti, sušeni, u octu ili octenoj kiselini, u obliku brašna, krupice ili pahuljica)	t	8 878	9 186	8 365	222 498	26 599	3 183	70 398	22 117	17
10.32	Proizvodnja sokova od voća i povrća										
10.32.12.20	Nekonzentrirani sok od naranče (isključujući zamrznuti)	hl	32 542	30 603	30 573	21 884	716	21 432	15 054	702	18
10.32.14.00	Sok od ananasa	hl	8 967	8 397	8 397	5 858	698	8 397	5 858	698	19
10.32.16.00	Sok od jabuke	hl	7 748	9 427	9 427	4 729	502	9 427	4 729	502	20
10.32.17.00	Mješavine sokova, od voća i povrća	hl	113 875	181 884	176 755	88 927	503	130 004	56 749	437	21
10.32.19.20	Nekonzentrirani sokovi od jedne vrste voća, orašastih plodova ili povrća, nefermentirani i bez dodanog alkohola (isključujući od naranče, grejpfruta, ananasa, rajčice, grožđa i jabuke)	hl	1 231	-	-	-	-	-	-	-	22



**1. UKUPNA INDUSTRIJSKA PROIZVODNJA, PRODAJA I IZVOZ – ZA VLASTITI RAČUN I PREMA UGOVORU S NARUČITELJEM<sup>1)</sup> U 2022.**  
**TOTAL INDUSTRIAL PRODUCTION, PRODUCTS SOLD AND EXPORT – ON OWN ACCOUNT AND UNDER CONTRACT WITH PRINCIPAL<sup>1)</sup>, 2022**  
(nastavak)  
(continued)

Od toga za vlastiti račun Of that, on own account				Od toga u inozemstvo (izvoz) Of that, abroad (export)			Units of measure	NIP 2022 codes <sup>2)</sup>	NIP 2022 heading	
2022.										
ukupno proizvedena količina Total production quantities	prodana proizvodnja Production sold		jedična vrijednost, kune <sup>3)</sup> Unit value, kuna <sup>3)</sup>	prodana proizvodnja Production sold		jedična vrijednost, kune <sup>3)</sup> Unit value, kuna <sup>3)</sup>				
	količina Quantities	vrijednost, tis. kuna Value, thousand kuna		količina Quantities	vrijednost, tis. kuna Value, thousand kuna					
1	3 386	2 594	92 863	35 799	2 359	88 318	37 439	t	10.20.23.50	Dried fish, whether or not salted; fish, salted but not dried; fish in brine (excluding fillets, smoked, heads, tails and maws)
2	33	32	3 703	115 719	27	2 904	107 556	t	10.20.24.75	Smoked fish (excl. herrings, trout, Pacific, Atlantic and Danube salmon)
3	6 726	6 317	246 839	39 075	4 063	148 450	36 537	t	10.20.25.30	Prepared or preserved sardines, sardinella, brisling and sprats, whole or in pieces (excluding minced products and prepared meals and dishes)
4	135	133	9 629	72 398	31	2 454	79 161	t	10.20.25.40	Prepared or preserved tuna, skipjack and Atlantic bonito, whole or in pieces (excluding minced products and prepared meals and dishes)
5	178	152	7 479	49 204	68	3 298	48 500	t	10.20.25.50	Prepared or preserved mackerel, whole or in pieces (excluding minced products and prepared meals and dishes)
6	586	580	23 625	40 733	508	19 764	38 906	t	10.20.25.60	Prepared or preserved anchovies, whole or in pieces (excluding minced products and prepared meals and dishes)
7	35	35	1 927	55 057	1	47	47 000	t	10.20.25.70	Fish fillets in batter or breadcrumbs including fish fingers (excluding prepared meals and dishes)
8	246	246	22 018	89 504	160	14 215	88 844	t	10.20.25.80	Other fish, prepared or preserved, whole or in pieces (excluding minced products and prepared meals and dishes)
9	1	1	208	208 000	-	-	-	t	10.20.25.90	Prepared or preserved fish (excluding whole or in pieces and prepared meals and dishes)
10	26	22	2 277	103 500	5	317	63 400	t	10.20.31.00	Crustaceans frozen, dried, salted or in brine
11	345	304	17 202	56 586	128	7 310	57 109	t	10.20.32.50	Molluscs (scallops, mussels, cuttle fish, squid and octopus), frozen, dried, salted or in brine
12	206	145	11 308	77 986	6	384	64 000	t	10.20.34.00	Crustaceans, molluscs and other aquatic invertebrates and seaweed, otherwise prepared or preserved
13	246	202	1 990	9 851	195	1 922	9 856	t	10.20.41.00	Flours, meals and pellets of fish or of crustaceans, molluscs or other aquatic invertebrates, unfit for human consumption
14	591	591	86	146	-	-	-	t	10.20.42.00	Other inedible products of fish, crustaceans, molluscs or other aquatic invertebrates or seaweed (including fish waste; excluding whalebone and whalebone hair, coral or similar materials, shells and cuttle-bone, unworked or simply prepared/natural sponges)
15	386	18	165	9 167	-	-	-	t	10.31	Processing and preserving of potatoes
16	50	49	1 068	21 796	-	-	-	t	10.31.11.10	Frozen potatoes, uncooked or cooked by steaming or boiling in water
17	9 186	8 365	222 498	26 599	3 183	70 398	22 117	t	10.31.13.00	Dried potatoes in the form of flour, meal, flakes, granules and pellets
18	30 603	30 573	21 884	716	21 432	15 054	702	hl	10.31.14.60	Potatoes prepared or preserved, including crisps (excluding frozen, dried, by vinegar or acetic acid, in the form of flour, meal or flakes)
19	8 397	8 397	5 858	698	8 397	5 858	698	hl	10.32	Manufacture of fruit and vegetable juice
20	9 427	9 427	4 729	502	9 427	4 729	502	hl	10.32.12.20	Unconcentrated orange juice (excluding frozen)
21	181 884	176 755	88 927	503	130 004	56 749	437	hl	10.32.14.00	Pineapple juice
22	-	-	-	-	-	-	-	hl	10.32.16.00	Apple juice
								hl	10.32.17.00	Mixtures of fruit and vegetable juices
								hl	10.32.19.20	Unconcentrated juice of any single fruit or vegetable, not fermented and not containing added spirit (excluding orange, grapefruit, pineapple, tomato, grape and apple juices)

**1. UKUPNA INDUSTRIJSKA PROIZVODNJA, PRODAJA I IZVOZ – ZA VLASTITI RAČUN I PREMA UGOVORU S NARUČITELJEM<sup>1)</sup> U 2022.**  
**TOTAL INDUSTRIAL PRODUCTION, PRODUCTS SOLD AND EXPORT – ON OWN ACCOUNT AND UNDER CONTRACT WITH PRINCIPAL<sup>1)</sup>, 2022**  
(nastavak)  
(continued)

Šifra NIP-a 2022. <sup>2)</sup>	Naziv proizvoda iz NIP-a 2022.	Mjerna jedinica	Ukupno (za vlastiti račun i prema ugovoru s naručiteljem) Total (on own account and under contract with principal)					Od toga u inozemstvo (izvoz) Of that, abroad (export)				
			2021.		2022.			2021.		2022.		
			ukupno proizvedena količina Total production quantities	ukupno proizvedena količina Total production quantities	prodana proizvodnja Production sold		jedinična vrijednost, kune <sup>3)</sup> Unit value, kuna <sup>3)</sup>	ukupno proizvedena količina Total production quantities	ukupno proizvedena količina Total production quantities	prodana proizvodnja Production sold		jedinična vrijednost, kune <sup>3)</sup> Unit value, kuna <sup>3)</sup>
		količina Quantities	vrijednost, tis. kuna Value, thousand kuna				količina Quantities	vrijednost, tis. kuna Value, thousand kuna				
10.39	Ostala prerada i konzerviranje voća i povrća											
10.39.11.00	Povrće i mješavine povrća, zamrznuto, nekuhano i kuhano na pari ili u kipućoj vodi (isključujući krumpir)	t	6 866	4 201	4 200	29 407	7 002	1 766	11 107	6 289	1	
10.39.13.90	Sušeno povrće (isključujući krumpir, luk, gljive, tartufe) i mješano povrće, cijelo, sjeckano, mljeveno ili u prahu, ali ne dalje pripremljeno	t	190	267	230	3 084	13 409	-	-	-	2	
10.39.14.00	Narezano i pakirano povrće i voće	t	1	1	1	39	39 000	-	-	-	3	
10.39.15.00	Grah, konzerviran, ali ne u octu ili octenoj kiselini, osim pripremljenih jela od povrća	t	3 840	4 113	3 545	34 508	9 734	1 321	10 539	7 978	4	
10.39.16.00	Grašak, konzerviran, ali ne u octu ili octenoj kiselini, osim pripremljenih jela od povrća	t	842	854	458	4 463	9 745	334	2 618	7 838	5	
10.39.17.10	Konzervirane rajčice, cijele ili u komadima (isključujući pripremljena jela od povrća i rajčice konzervirane u octu ili octenoj kiselini)	t	47	71	69	632	9 159	-	-	-	6	
10.39.17.25	Koncentrirani pire i pasta od rajčice	t	7 975	9 842	8 936	82 350	9 216	5 681	38 592	6 793	7	
10.39.17.30	Gljive i tartufi, pripremljeni ili konzervirani (isključujući pripremljena jela od povrća, gljiva i tartufa sušenih, zamrznutih ili konzerviranih u octu ili octenoj kiselini)	t	236	248	223	40 671	182 381	99	12 112	122 343	8	
10.39.17.50	Kupus, konzerviran (isključujući pripremljena jela od povrća, kupus sušen, zamrznut ili konzerviran u octu ili octenoj kiselini)	t	4 051	4 465	4 419	35 158	7 956	561	3 859	6 879	9	
10.39.17.70	Masline, pripremljene ili konzervirane (isključujući pripremljena jela od povrća i masline sušene, zamrznute ili konzervirane u octu ili octenoj kiselini)	t	1 165	1 002	934	15 184	16 257	114	1 841	16 149	10	
10.39.17.90	Povrće i mješavine povrća, d. n. (isključujući pripremljena jela od povrća te zamrznuto povrće i mješavine povrća)	t	5 534	7 166	5 423	84 066	15 502	2 949	43 738	14 831	11	
10.39.18.00	Povrće (isključujući krumpir), voće, orašasto voće i ostali jestivi dijelovi biljaka, pripremljeni ili konzervirani u octu ili octenoj kiselini	t	14 295	10 976	10 203	114 584	11 230	3 286	37 244	11 334	12	
10.39.21.00	Zamrznuto voće i orašasto voće, nekuhano ili kuhano na pari ili u kipućoj vodi	t	2 243	2 483	1 279	11 788	9 217	484	4 440	9 174	13	
10.39.22.30	Džemovi, marmelade, želei, pirei i paste od citrusnog voća, kuhani (isključujući homogenizirane pripravke)	t	120	162	148	1 643	11 101	-	-	-	14	
10.39.22.90	Džemovi, marmelade, voćni želei, pirei i paste od voća i orašastog voća, kuhani (isključujući homogenizirane pripravke od citrusnog voća)	t	12 856	13 631	12 623	232 898	18 450	7 849	157 261	20 036	15	
10.39.23.30	Kikiriki, pripremljen ili konzerviran (uključujući maslac od kikirikija; isključujući u octu ili octenoj kiselini, zamrznut, pire i paste)	t	1 226	1 418	1 137	19 342	17 011	88	1 615	18 352	16	
10.39.23.90	Pripremljeno ili konzervirano orašasto voće (osim kikirikija); i ostale sjemenke i mješavine (isključujući u octu ili octenoj kiselini, zamrznute, pire i paste, konzervirane u šećeru)	t	491	461	427	27 387	64 138	11	778	70 727	17	
10.39.25.11	Kikiriki i orašasti plodovi, neljuštene, te sjemenke suncokreta, oljuštene	t	7	3	3	56	18 667	-	-	-	18	
10.39.29.30	Sušeno voće (isključujući grožđe); mješavine sušenog orašastog voća i/ili sušenog voća	t	688	463	459	20 788	45 290	-	-	-	19	
10.39.29.50	Voće, pripremljeno ili konzervirano, d. n. (isključujući mšili)	t	2 228	2 629	1 560	12 639	8 102	396	3 152	7 960	20	



**1. UKUPNA INDUSTRIJSKA PROIZVODNJA, PRODAJA I IZVOZ – ZA VLASTITI RAČUN I PREMA UGOVORU S NARUČITELJEM<sup>1)</sup> U 2022.**
**TOTAL INDUSTRIAL PRODUCTION, PRODUCTS SOLD AND EXPORT – ON OWN ACCOUNT AND UNDER CONTRACT WITH PRINCIPAL<sup>1)</sup>, 2022**

 (nastavak)  
 (continued)

Od toga za vlastiti račun <i>Of that, on own account</i>				Od toga u inozemstvo (izvoz) <i>Of that, abroad (export)</i>				Units of measure	NIP 2022 codes <sup>2)</sup>	NIP 2022 heading
2022.										
ukupno proizvedena količina <i>Total production quantities</i>	prodana proizvodnja <i>Production sold</i>		jedična vrijednost, kune <sup>3)</sup> <i>Unit value, kuna<sup>3)</sup></i>	prodana proizvodnja <i>Production sold</i>		jedična vrijednost, kune <sup>3)</sup> <i>Unit value, kuna<sup>3)</sup></i>				
	količina <i>Quantities</i>	vrijednost, tis. kuna <i>Value, thousand kuna</i>		količina <i>Quantities</i>	vrijednost, tis. kuna <i>Value, thousand kuna</i>					
1	4 201	4 200	29 407	7 002	1 766	11 107	6 289	t	10.39 Other processing and preserving of fruit and vegetables	
2	267	230	3 084	13 409	-	-	-	t	10.39.11.00 Frozen vegetables and mixtures of vegetables, uncooked or cooked by steaming or boiling in water (excluding potatoes)	
3	1	1	39	39 000	-	-	-	t	10.39.13.90 Dried vegetables (excluding potatoes, onions, mushrooms and truffles) and mixtures of vegetables, whole, cut, sliced, broken or in powder, but not further prepared	
4	4 113	3 545	34 508	9 734	1 321	10 539	7 978	t	10.39.14.00 Cut and packaged vegetables and fruits	
5	854	458	4 463	9 745	334	2 618	7 838	t	10.39.15.00 Beans, preserved otherwise than by vinegar or acetic acid, except prepared vegetable dishes	
6	71	69	632	9 159	-	-	-	t	10.39.16.00 Peas, preserved otherwise than by vinegar or acetic acid, except prepared vegetable dishes	
7	9 842	8 936	82 350	9 216	5 681	38 592	6 793	t	10.39.17.10 Preserved tomatoes, whole or in pieces (excluding prepared vegetable dishes and tomatoes preserved by vinegar or acetic acid)	
8	248	223	40 671	182 381	99	12 112	122 343	t	10.39.17.25 Concentrated tomato puree and paste	
9	4 465	4 419	35 158	7 956	561	3 859	6 879	t	10.39.17.30 Prepared or preserved mushrooms and truffles (excluding prepared vegetable dishes and mushrooms and truffles dried, frozen or preserved by vinegar or acetic acid)	
10	1 002	934	15 184	16 257	114	1 841	16 149	t	10.39.17.50 Preserved sauerkraut (excluding prepared vegetable dishes and sauerkraut dried, frozen or preserved by vinegar or acetic acid)	
11	7 166	5 423	84 066	15 502	2 949	43 738	14 831	t	10.39.17.70 Prepared or preserved olives (excluding prepared vegetable dishes and olives dried, frozen or preserved by vinegar or acetic acid)	
12	10 976	10 203	114 584	11 230	3 286	37 244	11 334	t	10.39.17.90 Vegetables and mixtures of vegetables, n. e. c. (excluding prepared vegetable dishes and frozen vegetables and mixtures of vegetables)	
13	2 483	1 279	11 788	9 217	484	4 440	9 174	t	10.39.18.00 Vegetables (excluding potatoes), fruit, nuts and other edible parts of plants, prepared or preserved by vinegar or acetic acid	
14	162	148	1 643	11 101	-	-	-	t	10.39.21.00 Frozen fruit and nuts uncooked or cooked by steaming or boiling in water	
15	13 631	12 623	232 898	18 450	7 849	157 261	20 036	t	10.39.22.30 Citrus fruit jams, marmalades, jellies, purees or pastes, being cooked preparations (excluding homogenised preparations)	
16	1 418	1 137	19 342	17 011	88	1 615	18 352	t	10.39.22.90 Jams, marmalades, fruit jellies, fruit or nut purees and pastes, being cooked preparations (excluding of citrus fruit, homogenised preparations)	
17	461	427	27 387	64 138	11	778	70 727	t	10.39.23.30 Prepared or preserved groundnuts (including peanut butter; excluding by vinegar or acetic acid, frozen, purees and pastes)	
18	3	3	56	18 667	-	-	-	t	10.39.23.90 Prepared or preserved nuts (other than groundnuts); and other seeds and mixtures (excluding by vinegar or acetic acid, frozen, purees and pastes, preserved by sugar)	
19	463	459	20 788	45 290	-	-	-	t	10.39.25.11 Groundnuts and nuts, shelled and sunflower seeds, peeled	
20	2 629	1 560	12 639	8 102	396	3 152	7 960	t	10.39.29.30 Dried fruit (excluding grapes); mixtures of dried nuts and/or dried fruits	
								t	10.39.29.50 Fruit, prepared or preserved, n. e. c. (excluding Múslj)	

**1. UKUPNA INDUSTRIJSKA PROIZVODNJA, PRODAJA I IZVOZ – ZA VLASTITI RAČUN I PREMA UGOVORU S NARUČITELJEM<sup>1)</sup> U 2022.**  
**TOTAL INDUSTRIAL PRODUCTION, PRODUCTS SOLD AND EXPORT – ON OWN ACCOUNT AND UNDER CONTRACT WITH PRINCIPAL<sup>1)</sup>, 2022**  
(nastavak)  
(continued)

Šifra NIP-a 2022. <sup>2)</sup>	Naziv proizvoda iz NIP-a 2022.	Mjerna jedinica	Ukupno (za vlastiti račun i prema ugovoru s naručiteljem) Total (on own account and under contract with principal)				Od toga u inozemstvo (izvoz) Of that, abroad (export)				
			2021.		2022.		2021.		2022.		
			ukupno proizvedena količina Total production quantities	ukupno proizvedena količina Total production quantities	prodana proizvodnja Production sold		jedinična vrijednost, kuna <sup>3)</sup> Unit value, kuna <sup>3)</sup>	prodana proizvodnja Production sold		jedinična vrijednost, kuna <sup>3)</sup> Unit value, kuna <sup>3)</sup>	
		količina Quantities	vrijednost, tis. kuna Value, thousand kuna	količina Quantities	vrijednost, tis. kuna Value, thousand kuna	količina Quantities	vrijednost, tis. kuna Value, thousand kuna	količina Quantities	vrijednost, tis. kuna Value, thousand kuna		
10.41	Proizvodnja ulja i masti										
10.41.12.00	Masti i ulja i njihove frakcije od riba i morskih sisavaca (isključujući kemijski modificirane)	t	77	132	59	448	7 593	59	448	7 593	1
10.41.19.00	Ostala životinjska ulja i masti te njihove frakcije, rafinirani ili nerafinirani (isključujući kemijski modificirane)	t	18 700	9 707	9 675	84 562	8 740	9 675	84 562	8 740	2
10.41.22.10	Djevičansko maslinovo ulje i njegove frakcije (isključujući kemijski modificirano)	t	417	556	486	30 462	62 679	25	2 995	119 800	3
10.41.22.21	Ulja i njihove frakcije dobivene isključivo od maslina, sirova (uključujući mješavinu s djevičanskim maslinovim uljem, rafiniranim; isključujući djevičansko maslinovo ulje i kemijski modificirano ulje)	t	10	16	16	640	40 000	-	-	-	4
10.41.23.00	Sirovo ulje sjemena suncokreta, šafranike i njihove frakcije (isključujući kemijski modificirano)	t	36 169	44 501	17 210	194 611	11 308	5 494	62 401	11 358	5
10.41.24.10	Sirovo ulje repice, kolze ili gorušice i njegove frakcije (isključujući kemijski modificirano)	t	16 614	6 752	5 860	78 223	13 349	5 321	66 673	12 530	6
10.41.29.10	Ostale sirove biljne i mikrobne masti i ulja (isključujući kemijski modificirana ulja)	t	2 124	30	29	1 568	54 069	-	-	-	7
10.41.41.30	Uljane pogače i ostali kruti ostaci dobiveni ekstrakcijom ulja iz soje	t	8 408	-	-	-	-	-	-	-	8
10.41.41.50	Uljane pogače i ostali kruti ostaci dobiveni ekstrakcijom masti ili ulja od sjemena suncokreta	t	34 776	46 377	43 064	90 702	2 106	11 355	24 237	2 134	9
10.41.41.70	Uljane pogače i ostali kruti ostaci dobiveni ekstrakcijom ulja ili masti iz sjemena uljane repice	t	22 575	9 856	9 201	24 770	2 692	4 164	11 869	2 850	10
10.41.41.90	Uljane pogače i ostali kruti ostaci dobiveni ekstrakcijom biljnih masti/ulja (uključujući sjeme pamuka i lana, kokosov orah, kopru, palmin orah ili jezgre; isključujući sjemena soje, suncokreta i uljane repice)	t	30	20	20	91	4 550	-	-	-	11
10.41.53.31	Ulja i njihove frakcije dobiveni isključivo od maslina, kemijski nemodificirani (uključujući mješavinu s djevičanskim maslinovim uljem ili njegovim frakcijama) (isključujući sirovo ulje komine maslina, djevičansko maslinovo ulje)	t	5	7	6	1 626	271 000	1	208	208 000	12
10.41.54.00	Rafinirano ulje od sjemena suncokreta, šafranike i njihove frakcije (isključujući kemijski modificirano)	t	80 042	78 046	71 976	1 006 081	13 978	23 468	324 220	13 815	13
10.41.56.00	Rafinirano ulje repice, kolze ili gorušice i njihove frakcije (isključujući kemijski modificirano)	t	4 080	3 099	2 579	36 463	14 138	1 812	24 227	13 370	14
10.42	Proizvodnja margarina i sličnih jestivih masti										
10.42.10.30	Margarin i namazi sa smanjenim i malim sadržajem mliječne masti (isključujući tekući margarin)	t	10 398	9 075	8 631	148 940	17 256	2 776	39 395	14 191	15
10.42.10.50	Ostali jestivi pripravci masti i ulja (uključujući tekući margarin)	t	2 459	1 764	1 678	28 433	16 945	501	10 463	20 884	16
10.51	Djelatnosti mljekara i proizvođača sira										
10.51.11.33	Mlijeko i vrhnje sa sadržajem mliječne masti <= 1%, nekoncentrirano i bez dodatka šećera i drugih sladila, u izvornom pakiranju neto sadržaja <= 2 l	t	5 666	7 118	6 939	36 174	5 213	3 842	12 752	3 319	17
10.51.11.42	Mlijeko i vrhnje sa sadržajem mliječne masti > 1%, ali <= 6%, nekoncentrirano i bez dodatka šećera i drugih sladila, u izvornom pakiranju neto sadržaja <= 2 l	t	232 855	240 184	228 302	1 354 363	5 932	17 565	88 686	5 049	18
10.51.11.48	Mlijeko i vrhnje sa sadržajem mliječne masti > 1%, ali <= 6%, nekoncentrirano i bez dodatka šećera i drugih sladila, u izvornom pakiranju neto sadržaja > 2 l	t	21 357	23 010	2 905	13 514	4 652	-	-	-	19

**1. UKUPNA INDUSTRIJSKA PROIZVODNJA, PRODAJA I IZVOZ – ZA VLASTITI RAČUN I PREMA UGOVORU S NARUČITELJEM<sup>1)</sup> U 2022.**  
**TOTAL INDUSTRIAL PRODUCTION, PRODUCTS SOLD AND EXPORT – ON OWN ACCOUNT AND UNDER CONTRACT WITH PRINCIPAL<sup>1)</sup>, 2022**  
(nastavak)  
(continued)

Od toga za vlastiti račun <i>Of that, on own account</i>				Od toga u inozemstvo (izvoz) <i>Of that, abroad (export)</i>				Units of measure	NIP 2022 codes <sup>2)</sup>	NIP 2022 heading
2022.										
ukupno proizvedena količina <i>Total production quantities</i>	prodana proizvodnja <i>Production sold</i>		jedična vrijednost, kune <sup>3)</sup> <i>Unit value, kuna<sup>3)</sup></i>	prodana proizvodnja <i>Production sold</i>		jedična vrijednost, kune <sup>3)</sup> <i>Unit value, kuna<sup>3)</sup></i>				
	količina <i>Quantities</i>	vrijednost, tis. kuna <i>Value, thousand kuna</i>		količina <i>Quantities</i>	vrijednost, tis. kuna <i>Value, thousand kuna</i>					
1	132	59	448	7 593	59	448	7 593	t	10.41 Manufacture of oils and fats 10.41.12.00 Fats and oils and their fractions of fish or marine mammals (excluding chemically modified)	
2	9 707	9 675	84 562	8 740	9 675	84 562	8 740	t	10.41.19.00 Other animal fats and oils and their fractions, whether or not refined (excluding chemically modified)	
3	320	250	28 693	114 772	25	2 995	119 800	t	10.41.22.10 Virgin olive oil and its fractions (excluding chemically modified)	
4	-	-	-	-	-	-	-	t	10.41.22.21 Crude olive pomace oil and its fractions not chemically modified (including those blended with virgin olive oil or its fractions) (excluding virgin olive oil)	
5	44 501	17 210	194 611	11 308	5 494	62 401	11 358	t	10.41.23.00 Crude sunflower-seed and safflower oil and their fractions (excluding chemically modified)	
6	6 752	5 860	78 223	13 349	5 321	66 673	12 530	t	10.41.24.10 Crude rape, colza or mustard oil and their fractions (excluding chemically modified)	
7	30	29	1 568	54 069	-	-	-	t	10.41.29.10 Other vegetable and microbial fats and oils, crude (excluding chemically modified oils)	
8	-	-	-	-	-	-	-	t	10.41.41.30 Oilcake and other solid residues resulting from the extraction of soya-bean oil	
9	46 377	43 064	90 702	2 106	11 355	24 237	2 134	t	10.41.41.50 Oilcake and other solid residues resulting from the extraction of sunflower seed fats or oils	
10	9 856	9 201	24 770	2 692	4 164	11 869	2 850	t	10.41.41.70 Oilcake and other solid residues resulting from the extraction of rape or colza seed fats or oils	
11	20	20	91	4 550	-	-	-	t	10.41.41.90 Oilcake and other solid residues from extraction of vegetable fats/oils (including cotton seeds, linseed, coconut, copra, palm nuts or kernels; excluding soya beans, sunflower, rape or colza seeds)	
12	7	6	1 626	271 000	1	208	208 000	t	10.41.53.31 Other oils and their fractions obtained solely from olives not chemically modified (including those blended with virgin olive oil or its fractions) (excluding crude olive pomace oil, virgin olive oil)	
13	78 046	71 976	1 006 081	13 978	23 468	324 220	13 815	t	10.41.54.00 Refined sunflower-seed and safflower oil and their fractions (excluding chemically modified)	
14	3 099	2 579	36 463	14 138	1 812	24 227	13 370	t	10.41.56.00 Refined rape, colza or mustard oil and their fractions (excluding chemically modified)	
15	9 075	8 631	148 940	17 256	2 776	39 395	14 191	t	10.42 Manufacture of margarine and similar edible fats 10.42.10.30 Margarine and reduced and low fat spreads (excluding liquid margarine)	
16	1 764	1 678	28 433	16 945	501	10 463	20 884	t	10.42.10.50 Other edible preparations of fats and oils, including liquid margarine	
17	7 118	6 939	36 174	5 213	3 842	12 752	3 319	t	10.51 Operation of dairies and cheese making 10.51.11.33 Milk and cream of a fat content by weight of <= 1%, not concentrated nor containing added sugar or other sweetening matter, in immediate packings of a net content <= 2 l	
18	240 184	228 302	1 354 363	5 932	17 565	88 686	5 049	t	10.51.11.42 Milk and cream of a fat content by weight of > 1% but <= 6%, not concentrated nor containing added sugar or other sweetening matter, in immediate packings of a net content <= 2 l	
19	23 010	2 905	13 514	4 652	-	-	-	t	10.51.11.48 Milk and cream of a fat content by weight of > 1% but <= 6%, not concentrated nor containing added sugar or other sweetening matter, in immediate packings of a net content > 2 l	

**1. UKUPNA INDUSTRIJSKA PROIZVODNJA, PRODAJA I IZVOZ – ZA VLASTITI RAČUN I PREMA UGOVORU S NARUČITELJEM<sup>1)</sup> U 2022.**  
**TOTAL INDUSTRIAL PRODUCTION, PRODUCTS SOLD AND EXPORT – ON OWN ACCOUNT AND UNDER CONTRACT WITH PRINCIPAL<sup>1)</sup>, 2022**  
(nastavak)  
(continued)

Šifra NIP-a 2022. <sup>2)</sup>	Naziv proizvoda iz NIP-a 2022.	Mjerna jedinica	Ukupno (za vlastiti račun i prema ugovoru s naručiteljem) Total (on own account and under contract with principal)					Od toga u inozemstvo (izvoz) Of that, abroad (export)			
			2021.		2022.			2021.		2022.	
			ukupno proizvedena količina Total production quantities	ukupno proizvedena količina Total production quantities	prodana proizvodnja Production sold		jedinična vrijednost, kune <sup>3)</sup> Unit value, kuna <sup>3)</sup>	prodana proizvodnja Production sold		jedinična vrijednost, kune <sup>3)</sup> Unit value, kuna <sup>3)</sup>	
		količina Quantities	vrijednost, tis. kuna Value, thousand kuna		količina Quantities	vrijednost, tis. kuna Value, thousand kuna					
10.51.12.10	Mlijeko i vrhnje sa sadržajem mliječne masti > 6%, ali <= 21%, nekoncentrirano i bez dodataka šećera i drugih sladila, u izvornom pakiranju sadržaja <= 2 l	t	9 310	12 520	11 978	214 583	17 915	3 458	49 911	14 433	1
10.51.12.20	Mlijeko i vrhnje sa sadržajem mliječne masti > 6%, ali <= 21%, nekoncentrirano i bez dodataka šećera i drugih sladila, u izvornom pakiranju sadržaja > 2 l	t	114	102	101	1 550	15 347	-	-	-	2
10.51.12.30	Mlijeko i vrhnje sa sadržajem mliječne masti > 21%, nekoncentrirano i bez dodataka šećera i drugih sladila, u izvornom pakiranju sadržaja <= 2 l	t	4 092	6 641	5 533	119 043	21 515	1 328	29 138	21 941	3
10.51.12.40	Mlijeko i vrhnje sa sadržajem mliječne masti > 21%, nekoncentrirano i bez dodataka šećera i drugih sladila, u pakiranju sadržaja > 2 l	t	2 765	2 853	1 289	20 904	16 217	763	16 776	21 987	4
10.51.21.30	Obrano mlijeko u prahu (mlijeko i vrhnje u krutom obliku sa sadržajem mliječne masti <= 1,5%), u izvornom pakiranju sadržaja <= 2,5 kg	t	13	19	17	784	46 118	-	-	-	5
10.51.21.60	Obrano mlijeko u prahu (mlijeko i vrhnje u krutom obliku sa sadržajem mliječne masti <= 1,5%), u izvornom pakiranju sadržaja > 2,5 kg	t	602	565	19	587	30 895	-	-	-	6
10.51.22.30	Punomasno mlijeko u prahu ili vrhnje u prahu (mlijeko i vrhnje u krutom obliku sa sadržajem mliječne masti > 1,5%), u izvornom pakiranju neto sadržaja <= 2,5 kg	t	46	48	44	1 919	43 614	3	105	35 000	7
10.51.22.60	Punomasno mlijeko u prahu ili vrhnje u prahu (mlijeko i vrhnje u krutom obliku sa sadržajem mliječne masti > 1,5%), u izvornom pakiranju sadržaja > 2,5 kg	t	65	67	64	2 341	36 578	-	-	-	8
10.51.30.30	Maslac sa sadržajem mliječne masti <= 85%	t	2 015	2 097	1 681	97 465	57 980	214	10 601	49 537	9
10.51.30.50	Maslac sa sadržajem mliječne masti > 85% i druge masti i ulja dobivenih iz mlijeka (isključujući mliječni namaz sa sadržajem mliječne masti < 80%)	t	2 068	2 006	1 876	127 782	68 114	246	12 342	50 171	10
10.51.30.70	Mliječni namazi sa sadržajem mliječne masti < 80%	t	6 321	6 471	6 332	193 533	30 564	2 730	70 998	26 007	11
10.51.40.30	Nefermentirani ili nesoljeni svježi sir (uključujući sir od surutke i skutu)	t	16 159	16 338	15 466	326 575	21 116	1 126	21 540	19 130	12
10.51.40.50	Sir, strugan ili u prahu, sir prošaran plavom plijesni i drugi netopljeni sirevi (isključujući svježi sir; sir od surutke i skutu)	t	15 670	15 268	13 988	773 217	55 277	2 004	80 260	40 050	13
10.51.40.70	Topljeni sir (isključujući strugani ili u prahu)	t	2 885	2 774	2 659	121 118	45 550	1 507	52 653	34 939	14
10.51.52.42	Kiselo mlijeko, vrhnje, jogurt i ostali fermentirani proizvodi	t	77 252	73 714	71 275	748 147	10 497	13 169	100 580	7 638	15
10.51.52.44	Aromatizirani tekući jogurt ili zakiseljeno mlijeko (kiselo mlijeko, vrhnje, jogurt i ostali fermentirani proizvodi, aromatizirani ili s dodanim voćem, orašastim plodovima ili kakaom, čokoladom, začinima, kavom ili ekstraktom kave, biljkama, dijelovima biljaka, žitaricama ili pekarskim proizvodima)	t	19 553	19 219	18 301	267 279	14 605	8 015	72 211	9 009	16
10.51.52.65	Mlačenica (stepka)	t	212	190	188	749	3 984	-	-	-	17
10.51.55.30	Surutka i modificirana surutka, u prahu, granulama i drugim krutim oblicima, koncentrirana ili nekoncentrirana, s dodatkom sladila	t	4 224	4 171	3 100	26 682	8 607	125	1 105	8 840	18
10.51.55.60	Surutka i modificirana surutka, tekuća ili u obliku paste; koncentrirana ili nekoncentrirana ili s dodatkom sladila	t	64 788	62 185	1 329	1 284	966	-	-	-	19
10.52	Proizvodnja sladoleda										
10.52.10.00	Sladoled i ostali jestivi ledeni proizvodi (uključujući šerbet, lizaljke; isključujući mješavine i sirovine za sladoled)	hl	329 926	352 434	333 432	650 520	1 951	155 344	167 954	1 081	20

**1. UKUPNA INDUSTRIJSKA PROIZVODNJA, PRODAJA I IZVOZ – ZA VLASTITI RAČUN I PREMA UGOVORU S NARUČITELJEM<sup>1)</sup> U 2022.**  
**TOTAL INDUSTRIAL PRODUCTION, PRODUCTS SOLD AND EXPORT – ON OWN ACCOUNT AND UNDER CONTRACT WITH PRINCIPAL<sup>1)</sup>, 2022**  
(nastavak)  
(continued)

Od toga za vlastiti račun <i>Of that, on own account</i>				Od toga u inozemstvo (izvoz) <i>Of that, abroad (export)</i>				Units of measure	NIP 2022 codes <sup>2)</sup>	NIP 2022 heading
2022.										
ukupno proizvedena količina <i>Total production quantities</i>	prodana proizvodnja <i>Production sold</i>		jedična vrijednost, kune <sup>3)</sup> <i>Unit value, kuna<sup>3)</sup></i>	prodana proizvodnja <i>Production sold</i>		jedična vrijednost, kune <sup>3)</sup> <i>Unit value, kuna<sup>3)</sup></i>				
	količina <i>Quantities</i>	vrijednost, tis. kuna <i>Value, thousand kuna</i>		količina <i>Quantities</i>	vrijednost, tis. kuna <i>Value, thousand kuna</i>					
1	12 520	11 978	214 583	17 915	3 458	49 911	14 433	t	10.51.12.10	Milk and cream of a fat content by weight of > 6% but ≤ 21%, not concentrated nor containing added sugar or other sweetening matter, in immediate packings of ≤ 2 l
2	102	101	1 550	15 347	-	-	-	t	10.51.12.20	Milk and cream of a fat content by weight of > 6% but ≤ 21%, not concentrated nor containing added sugar or other sweetening matter, in immediate packings of > 2 l
3	6 641	5 533	119 043	21 515	1 328	29 138	21 941	t	10.51.12.30	Milk and cream of a fat content by weight of > 21%, not concentrated nor containing added sugar or other sweetening matter, in immediate packings of ≤ 2 l
4	2 853	1 289	20 904	16 217	763	16 776	21 987	t	10.51.12.40	Milk and cream of a fat content by weight of > 21%, not concentrated nor containing added sugar or other sweetening matter, in packings of > 2 l
5	19	17	784	46 118	-	-	-	t	10.51.21.30	Skimmed milk powder (milk and cream in solid forms, of a fat content by weight of ≤ 1.5%), in immediate packings of ≤ 2.5 kg
6	565	19	587	30 895	-	-	-	t	10.51.21.60	Skimmed milk powder (milk and cream in solid forms, of a fat content by weight of ≤ 1.5%), in immediate packings of > 2.5 kg
7	48	44	1 919	43 614	3	105	35 000	t	10.51.22.30	Whole milk powder or full cream powder (milk and cream in solid forms, of a fat content by weight of > 1.5%), in immediate packings of ≤ 2.5 kg
8	67	64	2 341	36 578	-	-	-	t	10.51.22.60	Whole milk powder or full cream powder (milk and cream in solid forms, of a fat content by weight of > 1.5%), in immediate packings of > 2.5 kg
9	2 097	1 681	97 465	57 980	214	10 601	49 537	t	10.51.30.30	Butter of a fat content by weight ≤ 85%
10	2 006	1 876	127 782	68 114	246	12 342	50 171	t	10.51.30.50	Butter of a fat content by weight > 85% and other fats and oils derived from milk (excluding dairy spreads of a fat content by weight < 80%)
11	6 471	6 332	193 533	30 564	2 730	70 998	26 007	t	10.51.30.70	Dairy spreads of a fat content by weight < 80%
12	16 338	15 466	326 575	21 116	1 126	21 540	19 130	t	10.51.40.30	Unripened or uncured cheese (fresh cheese) (including whey cheese and curd)
13	15 268	13 988	773 217	55 277	2 004	80 260	40 050	t	10.51.40.50	Grated, powdered, blue-veined and other non-processed cheese (excluding fresh cheese, whey cheese and curd)
14	2 774	2 659	121 118	45 550	1 507	52 653	34 939	t	10.51.40.70	Processed cheese (excluding grated or powdered)
15	73 714	71 275	748 147	10 497	13 169	100 580	7 638	t	10.51.52.42	Curdled milk, cream, yogurt and other fermented products
16	19 219	18 301	267 279	14 605	8 015	72 211	9 009	t	10.51.52.44	Flavoured liquid yoghurt or acidified milk (curdled milk; cream; yoghurt and other fermented products flavoured or containing added fruit; nuts or cocoa, chocolate, spices, coffee or coffee extract, plants, parts of plants, cereals or bakers' wares)
17	190	188	749	3 984	-	-	-	t	10.51.52.65	Buttermilk
18	4 171	3 100	26 682	8 607	125	1 105	8 840	t	10.51.55.30	Whey and modified whey in powder, granules or other solid forms, whether or not concentrated or containing added sweetening matter
19	62 185	1 329	1 284	966	-	-	-	t	10.51.55.60	Whey and modified whey in liquid or paste forms; whether or not concentrated or containing added sweetening matter
20	352 434	333 432	650 520	1 951	155 344	167 954	1 081	hl	10.52 10.52.10.00	10.52 Manufacture of ice cream Ice cream and other edible ice (including sherbet, lollipops) (excluding mixes and bases for ice cream)

**1. UKUPNA INDUSTRIJSKA PROIZVODNJA, PRODAJA I IZVOZ – ZA VLASTITI RAČUN I PREMA UGOVORU S NARUČITELJEM<sup>1)</sup> U 2022.**  
**TOTAL INDUSTRIAL PRODUCTION, PRODUCTS SOLD AND EXPORT – ON OWN ACCOUNT AND UNDER CONTRACT WITH PRINCIPAL<sup>1)</sup>, 2022**  
(nastavak)  
(continued)

Šifra NIP-a 2022. <sup>2)</sup>	Naziv proizvoda iz NIP-a 2022.	Mjerna jedinica	Ukupno (za vlastiti račun i prema ugovoru s naručiteljem) Total (on own account and under contract with principal)					Od toga u inozemstvo (izvoz) Of that, abroad (export)				
			2021.		2022.			2021.		2022.		
			ukupno proizvedena količina Total production quantities	ukupno proizvedena količina Total production quantities	prodana proizvodnja Production sold		jedinična vrijednost, kune <sup>3)</sup> Unit value, kuna <sup>3)</sup>	prodana proizvodnja Production sold	jedinična vrijednost, kune <sup>3)</sup> Unit value, kuna <sup>3)</sup>	količina Quantities	vrijednost, tis. kuna Value, thousand kuna	vrijednost, kune <sup>3)</sup> Unit value, kuna <sup>3)</sup>
10.61	Proizvodnja mlinskih proizvoda											
10.61.21.00	Brašno od pšenice ili suražice	t	263 486	258 255	237 434	881 186	3 711	15 548	57 469	3 696	1	
10.61.22.00	Brašno ostalih žitarica (isključujući pšenicu ili suražicu)	t	1 270	1 389	1 376	6 243	4 537	100	634	6 340	2	
10.61.24.00	Mješavine i tijesta za izradu kruha, kolača, peciva, hrskavog kruha, biskvita, vafli, oblate, dvopeka, preprženog kruha, tost-kruha i sličnih pečenih proizvoda te ostali pekarski proizvodi	t	3 041	2 993	2 969	45 484	15 320	368	8 961	24 351	3	
10.61.31.35	Prekrupa i krupica od obične pšenice i pira	t	5 667	5 662	2 553	15 075	5 905	93	779	8 376	4	
10.61.32.30	Prekrupa i krupica od zobi, kukuruza, riže, raži, ječma i ostalih žitarica (isključujući pšenicu)	t	31 935	12 285	10 585	40 191	3 797	644	2 318	3 599	5	
10.61.32.50	Pelele (pahuljice) od zobi, kukuruza, riže, raži, ječma i ostalih žitarica (isključujući pšenicu)	t	408	536	481	26 699	55 507	-	-	-	6	
10.61.33.33	Žitarice; valjane, u pahuljicama, oljuštene, perlirane, rezane ili gnječene (isključujući rižu)	t	2 788	2 815	2 717	67 104	24 698	1 240	27 581	22 243	7	
10.61.33.35	Klice žitarica; cijele, valjane, u pahuljicama ili mljevene (isključujući rižu)	t	7	4	4	56	14 000	-	-	-	8	
10.61.33.53	Ostala pripremljena hrana, dobivena bubenjem ili prženjem žitarica	t	697	961	954	21 540	22 579	439	10 685	24 339	9	
10.61.40.10	Posije i ostali ostaci od prosijavanja, mljevenja ili druge obrade kukuruza	t	4 829	1 728	1 717	2 860	1 666	801	1 319	1 647	10	
10.61.40.50	Posije i ostali ostaci od prosijavanja, mljevenja i druge obrade pšenice	t	81 454	83 215	79 151	114 256	1 444	11 560	15 833	1 370	11	
10.61.40.90	Posije i ostali ostaci od prosijavanja, mljevenja i druge obrade žitarica (isključujući kukuruz, rižu, pšenicu)	t	251	285	263	324	1 232	-	-	-	12	
10.62	Proizvodnja škroba i škrobnih proizvoda											
10.62.11.70	Dekstrini i ostali modificirani škrobovi (uključujući esterificirane i eterificirane, topive škrobove, preželatinirane, nabubrene, dialdehidne škrobove, tretirane formaldehidom ili epiklorohidrinom)	t	1 990	1 850	1 828	60 158	32 909	760	24 556	32 311	13	
10.71	Proizvodnja kruha; proizvodnja svježih peciva, slastičarskih proizvoda i kolača											
10.71.11.00	Svježi kruh s masenim udjelom u suhoj tvari <= 5% šećera i <= 5% masnoće (isključujući s dodatkom meda, jaja, sira ili voća)	t	157 835	157 720	152 521	1 843 432	12 086	10 215	103 932	10 174	14	
10.71.12.00	Kolači i peciva; ostali pekarski proizvodi s dodatkom sladila	t	35 319	41 411	40 188	895 413	22 281	4 560	88 488	19 405	15	
10.72	Proizvodnja dvopeka, keksa i srodnih proizvoda; proizvodnja trajnih peciva, slastičarskih proizvoda i kolača											
10.72.11.50	Dvopek, tost-kruh i slični tost-proizvodi	t	39	41	41	513	12 512	-	-	-	16	
10.72.12.53	Slatki keksi; vafli i oblate, potpuno ili djelomično prevučeni ili prekriveni čokoladom ili drugim pripravcima koji sadrže kakao	t	15 595	15 763	14 571	379 752	26 062	6 169	152 913	24 787	17	
10.72.12.55	Slatki keksi (uključujući sendvič-kekse; isključujući potpuno ili djelomično prevučene ili prekrivene čokoladom ili drugim proizvodima koji sadrže kakao)	t	5 570	5 788	5 397	94 082	17 432	3 367	55 548	16 498	18	
10.72.12.59	Vafli i oblate (uključujući soljene; isključujući potpuno ili djelomično prevučene ili prekrivene čokoladom ili drugim pripravcima koji sadrže kakao)	t	3 037	2 726	2 692	48 592	18 051	1 765	31 281	17 723	19	



**1. UKUPNA INDUSTRIJSKA PROIZVODNJA, PRODAJA I IZVOZ – ZA VLASTITI RAČUN I PREMA UGOVORU S NARUČITELJEM<sup>1)</sup> U 2022.**  
**TOTAL INDUSTRIAL PRODUCTION, PRODUCTS SOLD AND EXPORT – ON OWN ACCOUNT AND UNDER CONTRACT WITH PRINCIPAL<sup>1)</sup>, 2022**  
(nastavak)  
(continued)

Od toga za vlastiti račun Of that, on own account				Od toga u inozemstvo (izvoz) Of that, abroad (export)				Units of measure	NIP 2022 codes <sup>2)</sup>	NIP 2022 heading
2022.										
ukupno proizvedena količina Total production quantities	prodana proizvodnja Production sold		jedinična vrijednost, kune <sup>3)</sup> Unit value, kuna <sup>3)</sup>	prodana proizvodnja Production sold		jedinična vrijednost, kune <sup>3)</sup> Unit value, kuna <sup>3)</sup>				
	količina Quantities	vrijednost, tis. kuna Value, thousand kuna		količina Quantities	vrijednost, tis. kuna Value, thousand kuna					
1	258 255	237 434	881 186	3 711	15 548	57 469	3 696	t	10.61 Manufacture of grain mill products	
2	1 389	1 376	6 243	4 537	100	634	6 340	t	10.61.21.00 Wheat or meslin flour	
3	2 993	2 969	45 484	15 320	368	8 961	24 351	t	10.61.22.00 Cereal flours (excluding wheat or meslin)	
4	5 662	2 553	15 075	5 905	93	779	8 376	t	10.61.24.00 Mixes and doughs for the preparation of bread, cakes, pastry, crispbread, biscuits, waffles, wafers, rusks, toasted bread and similar toasted products and other bakers' wares	
5	12 285	10 585	40 191	3 797	644	2 318	3 599	t	10.61.31.35 Groats and meal of common wheat and spelt	
6	536	481	26 699	55 507	-	-	-	t	10.61.32.30 Groats and meal of oats, maize, rice, rye, barley and other cereals (excluding wheat)	
7	2 815	2 717	67 104	24 698	1 240	27 581	22 243	t	10.61.32.50 Pellets of oats, maize, rice, rye, barley and other cereals (excluding wheat)	
8	4	4	56	14 000	-	-	-	t	10.61.33.33 Rolled, flaked, hulled, pearled, sliced or kibbled cereal grains (excluding rice)	
9	961	954	21 540	22 579	439	10 685	24 339	t	10.61.33.35 Germ of cereals, whole, rolled, flaked or ground (excluding rice)	
10	1 728	1 717	2 860	1 666	801	1 319	1 647	t	10.61.33.53 Other prepared foods obtained by the swelling or roasting of cereals	
11	83 215	79 151	114 256	1 444	11 560	15 833	1 370	t	10.61.40.10 Bran, sharps and other residues from the sifting, milling or other working of maize (corn)	
12	285	263	324	1 232	-	-	-	t	10.61.40.50 Bran, sharps and other residues from the sifting, milling or other working of wheat	
13	1 850	1 828	60 158	32 909	760	24 556	32 311	t	10.61.40.90 Bran, sharps and other residues from the sifting, milling or other working of cereals (excluding maize (corn), rice, wheat)	
14	157 720	152 521	1 843 432	12 086	10 215	103 932	10 174	t	10.62 Manufacture of starches and starch products	
15	41 411	40 188	895 413	22 281	4 560	88 488	19 405	t	10.62.11.70 Dextrins and other modified starches (including esterified or etherified, soluble starch, pregelatinised or swelling starch, dialdehyde starch, starch treated with formaldehyde or epichlorohydrin)	
16	41	41	513	12 512	-	-	-	t	10.71 Manufacture of bread; manufacture of fresh pastry goods and cakes	
17	15 763	14 571	379 752	26 062	6 169	152 913	24 787	t	10.71.11.00 Fresh bread containing by weight in the dry matter state <= 5% of sugars and <= 5% of fat (excluding with added honey; eggs; cheese or fruit)	
18	5 788	5 397	94 082	17 432	3 367	55 548	16 498	t	10.71.12.00 Cake and pastry products; other bakers' wares with added sweetening matter	
19	2 726	2 692	48 592	18 051	1 765	31 281	17 723	t	10.72 Manufacture of rusks and biscuits; manufacture of preserved pastry goods and cakes	
								t	10.72.11.50 Rusks, toasted bread and similar toasted products	
								t	10.72.12.53 Sweet biscuits; waffles and wafers completely or partially coated or covered with chocolate or other preparations containing cocoa	
								t	10.72.12.55 Sweet biscuits (including sandwich biscuits; excluding those completely or partially coated or covered with chocolate or other preparations containing cocoa)	
								t	10.72.12.59 Waffles and wafers (including salted) (excluding those completely or partially coated or covered with chocolate or other preparations containing cocoa)	

**1. UKUPNA INDUSTRIJSKA PROIZVODNJA, PRODAJA I IZVOZ – ZA VLASTITI RAČUN I PREMA UGOVORU S NARUČITELJEM<sup>1)</sup> U 2022.**  
**TOTAL INDUSTRIAL PRODUCTION, PRODUCTS SOLD AND EXPORT – ON OWN ACCOUNT AND UNDER CONTRACT WITH PRINCIPAL<sup>1)</sup>, 2022**  
(nastavak)  
(continued)

Šifra NIP-a 2022. <sup>2)</sup>	Naziv proizvoda iz NIP-a 2022.	Mjerna jedinica	Ukupno (za vlastiti račun i prema ugovoru s naručiteljem) Total (on own account and under contract with principal)				Od toga u inozemstvo (izvoz) Of that, abroad (export)				
			2021.		2022.		2021.		2022.		
			ukupno proizvedena količina Total production quantities	ukupno proizvedena količina Total production quantities	prodana proizvodnja Production sold		jedinična vrijednost, kune <sup>3)</sup> Unit value, kuna <sup>3)</sup>	prodana proizvodnja Production sold		jedinična vrijednost, kune <sup>3)</sup> Unit value, kuna <sup>3)</sup>	
		količina Quantities	vrijednost, tis. kuna Value, thousand kuna			količina Quantities	vrijednost, tis. kuna Value, thousand kuna				
10.72.19.40	Keksi (isključujući potpuno ili djelomično prevučene ili prekrivene čokoladom ili drugim pripravcima koji sadrže kakao, slatke kekse, vafle i oblate)	t	1 040	906	900	19 126	21 251	567	9 236	16 289	1
10.72.19.50	Začinjeni ili soljeni ekstrahirani ili ekspandirani proizvodi	t	6 447	6 500	6 411	116 101	18 110	1 576	33 811	21 454	2
10.72.19.90	Pekarski proizvodi bez dodatka sladila (uključujući tanke palačinke, pite, pizze; isključujući sendviče, hrskavi kruh, vafle, oblate, dvopek, tost, začinjene ili soljene ekstrahirane ili ekspandirane proizvode)	t	13 936	14 434	14 140	277 962	19 658	3 991	40 465	10 139	3
10.73	Proizvodnja makarona, njoka, kuskusa i slične tjestenine										
10.73.11.30	Nekuhana tjestenina koja sadrži jaja (isključujući punjenu i drugačije pripremljenu)	t	5 459	5 068	4 856	80 273	16 531	259	4 917	18 985	4
10.73.11.50	Nekuhana tjestenina (isključujući onu koja sadrži jaja, punjenu i drugačije pripremljenu)	t	14 451	15 699	14 407	155 714	10 808	3 122	32 241	10 327	5
10.81	Proizvodnja šećera										
10.81.12.30	Rafinirani bijeli šećer od šećerne trske ili šećerne repe u krutom stanju	t	96 630	118 472	73 459	426 712	5 809	35 787	210 583	5 884	6
10.81.13.00	Rafinirani šećer od šećerne trske ili šećerne repe, s dodanim tvarima za aromatizaciju ili za bojenje; šećer i sirup od javora	t	327	306	297	12 039	40 535	108	3 679	34 065	7
10.81.14.30	Melase od šećerne trske	t	79	635	635	688	1 083	-	-	-	8
10.81.14.50	Melase dobivene ekstrakcijom ili rafiniranjem šećera (isključujući melasu od šećerne trske)	t	21 962	31 438	20 205	31 032	1 536	17 622	27 473	1 559	9
10.81.20.00	Rezanci šećerne repe; otpaci šećerne trske i ostali otpaci od proizvodnje šećera (uključujući zaostali talog i ostatke s filtra preše)	t	25 821	29 515	25 729	48 385	1 881	21 802	41 754	1 915	10
10.82	Proizvodnja kakao, čokoladnih i bombonskih proizvoda										
10.82.11.00	Kakao-pasta (isključujući onu koja sadrži dodani šećer ili druga sladila)	t	1 241	1 578	-	-	-	-	-	-	11
10.82.12.00	Kakao-maslac, mast i ulje od kakaa	t	121	170	-	-	-	-	-	-	12
10.82.13.00	Kakao-prah bez dodanog šećera ili drugih sladila	t	283	281	185	7 630	41 243	115	4 490	39 043	13
10.82.21.30	Čokolada i ostali pripravci koji sadrže kakao, u blokovima, tablama i prutićima > 2 kg ili u tekućem stanju, pasti, prahu, granulama ili u drugim oblicima, u rasutom stanju, u posudama ili pakiranjima > 2 kg, s ukupnim masenim udjelom kakao-maslaca >= 18%	t	319	281	223	6 189	27 753	11	486	44 182	14
10.82.21.90	Prehrambeni pripravci s masenim udjelom < 18% kakao-maslaca i u pakiranjima > 2 kg (isključujući preljeve s okusom čokolade, čokoladne mliječne mrvice)	t	90	246	246	6 523	26 516	199	5 442	27 347	15
10.82.22.33	Čokoladni blokovi; table i prutići koji sadrže jezgru (uključujući s kremom, likerom ili voćnom pastom; isključujući čokoladne kekse)	t	4 135	3 510	3 372	97 225	28 833	2 279	63 785	27 988	16
10.82.22.35	Čokoladni blokovi, table i prutići s dodacima žitarica, voća ili orašastih plodova (isključujući punjene, čokoladne kekse)	t	5 260	5 227	4 986	180 080	36 117	2 697	94 372	34 991	17
10.82.22.39	Čokoladni blokovi, table i prutići (isključujući punjene; s dodacima žitarica, voća ili orašastih plodova; čokoladne kekse)	t	6 879	6 063	5 693	209 255	36 757	2 751	101 548	36 913	18
10.82.22.45	Čokolade (isključujući sa sadržajem alkohola, u blokovima, tablama ili prutićima)	t	44	28	27	930	34 444	17	617	36 294	19



**1. UKUPNA INDUSTRIJSKA PROIZVODNJA, PRODAJA I IZVOZ – ZA VLASTITI RAČUN I PREMA UGOVORU S NARUČITELJEM<sup>1)</sup> U 2022.**  
**TOTAL INDUSTRIAL PRODUCTION, PRODUCTS SOLD AND EXPORT – ON OWN ACCOUNT AND UNDER CONTRACT WITH PRINCIPAL<sup>1)</sup>, 2022**  
(nastavak)  
(continued)

Od toga za vlastiti račun <i>Of that, on own account</i>				Od toga u inozemstvo (izvoz) <i>Of that, abroad (export)</i>				Units of measure	NIP 2022 codes <sup>2)</sup>	NIP 2022 heading
2022.										
ukupno proizvedena količina <i>Total production quantities</i>	prodana proizvodnja <i>Production sold</i>		jedična vrijednost, kune <sup>3)</sup> <i>Unit value, kuna<sup>3)</sup></i>	prodana proizvodnja <i>Production sold</i>		jedična vrijednost, kune <sup>3)</sup> <i>Unit value, kuna<sup>3)</sup></i>				
	količina <i>Quantities</i>	vrijednost, tis. kuna <i>Value, thousand kuna</i>		količina <i>Quantities</i>	vrijednost, tis. kuna <i>Value, thousand kuna</i>					
1	906	900	19 126	21 251	567	9 236	16 289	t	10.72.19.40	Biscuits (excluding those completely or partially coated or covered with chocolate or other preparations containing cocoa, sweet biscuits, waffles and wafers)
2	6 500	6 411	116 101	18 110	1 576	33 811	21 454	t	10.72.19.50	Savoury or salted extruded or expanded products
3	14 434	14 140	277 962	19 658	3 991	40 465	10 139	t	10.72.19.90	Bakers' wares, no added sweetening (including crepes, pancakes, quiche, pizza; excluding sandwiches, crispbread, waffles, wafers, rusks, toasted, savoury or salted extruded/expanded products)
									10.73	Manufacture of macaroni, noodles, couscous and similar farinaceous products
4	5 068	4 856	80 273	16 531	259	4 917	18 985	t	10.73.11.30	Uncooked pasta, containing eggs (excluding stuffed or otherwise prepared)
5	15 634	14 342	155 505	10 843	3 122	32 241	10 327	t	10.73.11.50	Uncooked pasta (excluding containing eggs, stuffed or otherwise prepared)
									10.81	Manufacture of sugar
6	118 472	73 459	426 712	5 809	35 787	210 583	5 884	t	10.81.12.30	Refined white cane or beet sugar in solid form
7	306	297	12 039	40 535	108	3 679	34 065	t	10.81.13.00	Refined cane or beet sugar, containing added flavouring or colouring matter; maple sugar and maple syrup
8	635	635	688	1 083	-	-	-	t	10.81.14.30	Cane molasses
9	31 438	20 205	31 032	1 536	17 622	27 473	1 559	t	10.81.14.50	Molasses obtained from the extraction or refining of sugar (excluding cane molasses)
10	29 515	25 729	48 385	1 881	21 802	41 754	1 915	t	10.81.20.00	Beet-pulp, bagasse and other sugar manufacturing waste (including defecation scum and filter press residues)
									10.82	Manufacture of cocoa, chocolate and sugar confectionery
11	1 578	-	-	-	-	-	-	t	10.82.11.00	Cocoa paste (excluding containing added sugar or other sweetening matter)
12	170	-	-	-	-	-	-	t	10.82.12.00	Cocoa butter, fat and oil
13	281	185	7 630	41 243	115	4 490	39 043	t	10.82.13.00	Cocoa powder, not containing added sugar or other sweetening matter
14	281	223	6 189	27 753	11	486	44 182	t	10.82.21.30	Chocolate and other food preparations containing cocoa, in blocks, slabs or bars > 2 kg or in liquid, paste, powder, granular or other bulk form, in containers or immediate packings of a content > 2 kg, containing >= 18% by weight of cocoa butter
15	246	246	6 523	26 516	199	5 442	27 347	t	10.82.21.90	Food preparations containing <18% of cocoa butter and in packings weighing > 2 kg (excluding chocolate flavour coating, chocolate milk crumb)
16	3 510	3 372	97 225	28 833	2 279	63 785	27 988	t	10.82.22.33	Filled chocolate blocks, slabs or bars consisting of a centre (including of cream, liqueur or fruit paste; excluding chocolate biscuits)
17	5 227	4 986	180 080	36 117	2 697	94 372	34 991	t	10.82.22.35	Chocolate blocks, slabs or bars with added cereal, fruit or nuts (excluding filled, chocolate biscuits)
18	6 063	5 693	209 255	36 757	2 751	101 548	36 913	t	10.82.22.39	Chocolate blocks, slabs or bars (excluding filled, with added cereal; fruit or nuts, chocolate biscuits)
19	28	27	930	34 444	17	617	36 294	t	10.82.22.45	Chocolates (excluding those containing alcohol, in blocks, slabs or bars)

**1. UKUPNA INDUSTRIJSKA PROIZVODNJA, PRODAJA I IZVOZ – ZA VLASTITI RAČUN I PREMA UGOVORU S NARUČITELJEM<sup>1)</sup> U 2022.**  
**TOTAL INDUSTRIAL PRODUCTION, PRODUCTS SOLD AND EXPORT – ON OWN ACCOUNT AND UNDER CONTRACT WITH PRINCIPAL<sup>1)</sup>, 2022**  
(nastavak)  
(continued)

Šifra NIP-a 2022. <sup>2)</sup>	Naziv proizvoda iz NIP-a 2022.	Mjerna jedinica	Ukupno (za vlastiti račun i prema ugovoru s naručiteljem) Total (on own account and under contract with principal)					Od toga u inozemstvo (izvoz) Of that, abroad (export)			
			2021.		2022.			2021.		2022.	
			ukupno proizvedena količina Total production quantities	ukupno proizvedena količina Total production quantities	prodana proizvodnja Production sold		jedinična vrijednost, kune <sup>3)</sup> Unit value, kuna <sup>3)</sup>	prodana proizvodnja Production sold	jedinična vrijednost, kune <sup>3)</sup> Unit value, kuna <sup>3)</sup>	prodana proizvodnja Production sold	jedinična vrijednost, kune <sup>3)</sup> Unit value, kuna <sup>3)</sup>
		količina Quantities	vrijednost, tis. kuna Value, thousand kuna		količina Quantities	vrijednost, tis. kuna Value, thousand kuna					
10.82.22.53	Punjeni čokoladni proizvodi (isključujući čokoladne blokove, table ili prutiće, čokoladne kekse, čokolade)	t	2 790	2 855	2 540	109 581	43 142	1 208	45 060	37 301	1
10.82.22.55	Čokoladni proizvodi (isključujući punjene, čokoladne blokove, table ili prutiće, čokoladne kekse, čokolade)	t	357	341	302	10 373	34 348	243	6 386	26 280	2
10.82.22.60	Proizvodi od šećera i njihovi nadomjesci proizvedeni iz nadomjestaka šećera, sa sadržajem kakaa (uključujući nugat; isključujući bijelu čokoladu)	t	1 227	1 178	1 087	95 171	87 554	557	43 828	78 686	3
10.82.22.70	Čokoladni namazi	t	5 043	4 569	4 198	111 910	26 658	2 015	48 750	24 194	4
10.82.22.80	Pripravci od kakaa za pripremu napitaka	t	646	596	492	17 966	36 516	128	4 169	32 570	5
10.82.22.91	Prehrambeni proizvodi sa sadržajem kakaa (isključujući kakao-pastu, maslac, prah, blokove, table, prutiće, u tekućem stanju, paste, prah, granule, u ostalom rasutom stanju u pakiranju > 2 kg, za pripremu napitaka, čokoladne preljeve, na bazi kukaca)	t	531	396	396	5 762	14 551	137	1 832	13 372	6
10.82.23.30	Bijela čokolada	t	429	397	387	11 285	29 160	201	6 109	30 393	7
10.82.23.63	Šećerom prevučeni proizvodi (uključujući ušećerene bademe)	t	4	4	4	499	124 750	-	-	-	8
10.82.23.65	Gume, voćni žele i voćne paste u obliku proizvoda od šećera (isključujući gumu za žvakanje)	t	424	553	516	13 566	26 291	157	4 002	25 490	9
10.82.23.73	Tvrđi bomboni	t	1 351	1 312	1 153	29 614	25 684	598	13 908	23 258	10
10.82.23.75	Karamele i slični proizvodi	t	1 573	1 716	1 525	51 487	33 762	888	24 309	27 375	11
10.82.23.83	Proizvodi od šećera u obliku komprimata (uključujući slatkiše)	t	264	307	295	28 215	95 644	173	16 119	93 173	12
10.82.23.91	Proizvodi od šećera, d. n. (isključujući one na bazi kukaca)	t	214	30	15	911	60 733	6	486	81 000	13
10.82.24.00	Iscijedeno, preliveno šećerom ili kristalizirano (kandirano) voće, orašasto voće, kore od voća i drugi dijelovi biljaka	t	13	2	2	476	238 000	-	-	-	14
10.82.99.00	Podugovarateljski poslovi kao dio proizvodnje kakaa, čokolade i proizvoda od šećera	ef. sati	129 000	131 000	131 000	2 900	22	131 000	2 900	22	15
10.83	Prerada čaja i kave										
10.83.11.50	Pržena kava s kofeinom	t	11 111	10 337	9 965	731 407	73 398	1 210	58 347	48 221	16
10.83.11.70	Pržena kava bez kofeina	t	34	33	32	5 177	161 781	3	244	81 333	17
10.83.12.10	Nadomjesci kave koji sadrže kavu	t	1 261	1 190	1 090	46 930	43 055	104	3 850	37 019	18
10.83.12.40	Ekstrakti, esencije i koncentri kave te pripravci na bazi ekstrakata, esencija ili koncentrata kave ili na bazi kave	t	1 524	1 300	1 253	85 781	68 460	402	16 375	40 734	19
10.83.12.70	Pržena cikorija i drugi prženi nadomjesci kave i njihovi ekstrakti, esencije i koncentri	t	449	410	314	6 776	21 580	171	2 297	13 433	20
10.83.13.00	Čaj u izvornom pakiranju sadržaja <= 3 kg	t	51	55	54	11 630	215 370	13	1 368	105 231	21
10.83.14.00	Ekstrakti, esencije, koncentri čaja ili mate-čaja, pripravci na bazi ekstrakata, esencija ili koncentrata ili na bazi čaja ili mate-čaja	t	11	10	10	656	65 600	-	-	-	22
10.83.15.00	Biljne infuzije, uključujući koru afričke šljive (Prunus africana)	t	1	1	1	1 013	1 013 000	-	-	-	23
10.84	Proizvodnja začina i drugih dodataka hrani										
10.84.11.30	Vinski ocat	hl	8 181	7 302	6 727	2 954	439	1 377	670	487	24
10.84.11.90	Ocat i nadomjesci za ocat (isključujući od vina)	hl	67 181	81 249	79 548	24 369	306	18 810	6 266	333	25
10.84.12.30	Kečap od rajčice i ostali umaci od rajčice	kg	6 910 316	6 649 358	6 373 106	63 535	10	3 264 159	24 620	8	26
10.84.12.55	Pripremljena gorušica (senf)	kg	1 076 247	1 025 531	931 375	17 058	18	69 192	1 198	17	27
10.84.12.70	Umaci i pripravci umaka, miješani začini i miješana začinska sredstva (isključujući umak od soje, kečap od rajčice, ostale umake od rajčice, brašno i krupicu od gorušice i pripremljenu gorušicu)	kg	40 073 501	37 484 196	37 142 361	707 456	19	29 352 259	458 132	16	28

**1. UKUPNA INDUSTRIJSKA PROIZVODNJA, PRODAJA I IZVOZ – ZA VLASTITI RAČUN I PREMA UGOVORU S NARUČITELJEM<sup>1)</sup> U 2022.**  
**TOTAL INDUSTRIAL PRODUCTION, PRODUCTS SOLD AND EXPORT – ON OWN ACCOUNT AND UNDER CONTRACT WITH PRINCIPAL<sup>1)</sup>, 2022**  
(nastavak)  
(continued)

Od toga za vlastiti račun <i>Of that, on own account</i>				Od toga u inozemstvo (izvoz) <i>Of that, abroad (export)</i>				Units of measure	NIP 2022 codes <sup>2)</sup>	NIP 2022 heading
2022.										
ukupno proizvedena količina <i>Total production quantities</i>	prodana proizvodnja <i>Production sold</i>		jedična vrijednost, kune <sup>3)</sup> <i>Unit value, kuna<sup>3)</sup></i>	prodana proizvodnja <i>Production sold</i>		jedična vrijednost, kune <sup>3)</sup> <i>Unit value, kuna<sup>3)</sup></i>				
	količina <i>Quantities</i>	vrijednost, tis. kuna <i>Value, thousand kuna</i>		količina <i>Quantities</i>	vrijednost, tis. kuna <i>Value, thousand kuna</i>					
1	2 855	2 540	109 581	43 142	1 208	45 060	37 301	t	10.82.22.53	Filled chocolate confectionery (excluding in blocks, slabs or bars, chocolate biscuits, chocolates)
2	341	302	10 373	34 348	243	6 386	26 280	t	10.82.22.55	Chocolate confectionery (excluding filled, in blocks, slabs or bars, chocolate biscuits, chocolates)
3	1 178	1 087	95 171	87 554	557	43 828	78 686	t	10.82.22.60	Sugar confectionery and substitutes therefor made from sugar substitution products, containing cocoa (including chocolate nougat) (excluding white chocolate)
4	4 569	4 198	111 910	26 658	2 015	48 750	24 194	t	10.82.22.70	Chocolate spreads
5	596	492	17 966	36 516	128	4 169	32 570	t	10.82.22.80	Preparations containing cocoa for making beverages
6	396	396	5 762	14 551	137	1 832	13 372	t	10.82.22.91	Food products with cocoa (excluding cocoa paste, butter, powder, blocks, slabs, bars, liquid, paste, powder, granular, other bulk form in packings > 2 kg, to make beverages, chocolate spreads, based on insects)
7	397	387	11 285	29 160	201	6 109	30 393	t	10.82.23.30	White chocolate
8	4	4	499	124 750	-	-	-	t	10.82.23.63	Sugar-coated (panned) goods (including sugar almonds)
9	553	516	13 566	26 291	157	4 002	25 490	t	10.82.23.65	Gums, fruit jellies and fruit pastes in the form of sugar confectionery (excluding chewing gum)
10	1 312	1 153	29 614	25 684	598	13 908	23 258	t	10.82.23.73	Boiled sweets
11	1 716	1 525	51 487	33 762	888	24 309	27 375	t	10.82.23.75	Toffees, caramels and similar sweets
12	307	295	28 215	95 644	173	16 119	93 173	t	10.82.23.83	Compressed tablets of sugar confectionery (including cachous)
13	30	15	911	60 733	6	486	81 000	t	10.82.23.91	Sugar confectionery, n. e. c. (excluding based on insects)
14	2	2	476	238 000	-	-	-	t	10.82.24.00	Drained, glace or crystallised fruit, nuts, fruit-peel and other parts of plants
15	131 000	131 000	2 900	22	131 000	2 900	22	eff. hrs	10.82.99.00	Sub-contracted operations as part of manufacturing of cocoa, chocolate and sugar confectionery
16	10 337	9 965	731 407	73 398	1 210	58 347	48 221	t	10.83	Processing of tea and coffee
17	33	32	5 177	161 781	3	244	81 333	t	10.83.11.50	Roasted coffee, not decaffeinated
18	1 190	1 090	46 930	43 055	104	3 850	37 019	t	10.83.11.70	Roasted decaffeinated coffee
19	1 300	1 253	85 781	68 460	402	16 375	40 734	t	10.83.12.10	Coffee substitutes containing coffee
20	410	314	6 776	21 580	171	2 297	13 433	t	10.83.12.40	Extracts, essences and concentrates, of coffee, and preparations with a basis of these extracts, essences or concentrates or with a basis of coffee
21	55	54	11 630	215 370	13	1 368	105 231	t	10.83.12.70	Roasted chicory and other roasted coffee substitutes, and extracts, essences and concentrates thereof
22	10	10	656	65 600	-	-	-	t	10.83.13.00	Tea in immediate packings of a content <= 3 kg
23	1	1	1 013	1 013 000	-	-	-	t	10.83.14.00	Extracts, essences and concentrates of tea or maté, and preparations with a basis of these extracts, essences or concentrates, or with a basis of tea or maté
24	7 302	6 727	2 954	439	1 377	670	487	t	10.83.15.00	Herbal Infusions; incl. bark of African cherry ( <i>Prunus africana</i> )
25	81 249	79 548	24 369	306	18 810	6 266	333	hl	10.84	Manufacture of condiments and seasonings
26	6 649 358	6 373 106	63 535	10	3 264 159	24 620	8	kg	10.84.11.30	Wine vinegar
27	1 025 531	931 375	17 058	18	69 192	1 198	17	kg	10.84.11.90	Vinegar and substitutes for vinegar (excluding made from wine)
28	37 484 196	37 142 361	707 456	19	29 352 259	458 132	16	kg	10.84.12.30	Tomato ketchup and other tomato sauces
								kg	10.84.12.55	Prepared mustard
								kg	10.84.12.70	Sauces and preparations therefor, mixed condiments and mixed seasonings (excluding soya sauce, tomato ketchup, other tomato sauces, mustard flour or meal and prepared mustard)

**1. UKUPNA INDUSTRIJSKA PROIZVODNJA, PRODAJA I IZVOZ – ZA VLASTITI RAČUN I PREMA UGOVORU S NARUČITELJEM<sup>1)</sup> U 2022.**  
**TOTAL INDUSTRIAL PRODUCTION, PRODUCTS SOLD AND EXPORT – ON OWN ACCOUNT AND UNDER CONTRACT WITH PRINCIPAL<sup>1)</sup>, 2022**

(nastavak)  
(continued)

Šifra NIP-a 2022. <sup>2)</sup>	Naziv proizvoda iz NIP-a 2022.	Mjerna jedinica	Ukupno (za vlastiti račun i prema ugovoru s naručiteljem) Total (on own account and under contract with principal)				Od toga u inozemstvo (izvoz) Of that, abroad (export)				
			2021.		2022.		2021.		2022.		
			ukupno proizvedena količina Total production quantities	ukupno proizvedena količina Total production quantities	prodana proizvodnja Production sold		jedinična vrijednost, kune <sup>3)</sup> Unit value, kuna <sup>3)</sup>	prodana proizvodnja Production sold		jedinična vrijednost, kune <sup>3)</sup> Unit value, kuna <sup>3)</sup>	
		količina Quantities	vrijednost, tis. kuna Value, thousand kuna			količina Quantities	vrijednost, tis. kuna Value, thousand kuna				
10.84.21.00	Papar (roda Piper), pripremljen	kg	90 829	108 021	90 279	5 349	59	5 096	301	59	1
10.84.22.00	Ljuta paprika i slatka paprika (roda Capsicum), pripremljena	kg	321 307	341 320	233 290	11 639	50	66 815	3 340	50	2
10.84.30.00	Sol prikladna za prehranu ljudi	t	36 575	35 641	35 639	62 841	1 763	9 083	12 394	1 365	3
10.85	Proizvodnja gotove hrane i jela										
10.85.11.10	Gotova jela na bazi mesa, jestivih mesnih otpadaka i ostataka, krvi ili kukaca	t	8 095	8 440	8 245	319 646	38 768	5 785	214 936	37 154	4
10.85.12.00	Gotova jela pripremljena od ribe, rakova i školjki	t	392	451	392	13 216	33 714	141	5 322	37 745	5
10.85.13.00	Gotova jela od povrća	t	155	46	42	1 536	36 571	7	323	46 143	6
10.85.14.10	Kuhana ili nekuhana tjestenina, punjena mesom, ribom, sirom ili drugim tvarima u svim omjerima	t	337	214	214	6 552	30 617	57	1 019	17 877	7
10.85.14.30	Sušena, nesušena i zamrznuta tjestenina i proizvodi od tjestenine (uključujući gotova jela; isključujući nekuhanu tjesteninu, punjenu tjesteninu)	t	212	252	248	11 061	44 601	60	2 486	41 433	8
10.86	Proizvodnja homogeniziranih prehrambenih pripravaka i djetetske hrane										
10.86.10.60	Homogenizirani složeni prehrambeni pripravci za hranu za dojenčad ili za djetetske svrhe za maloprodaju u pakiranju <= 250 g	t	7 219	9 453	9 453	820 746	86 824	9 453	820 746	86 824	9
10.86.10.70	Prehrambeni pripravci za dojenčad, pakirani za maloprodaju (isključujući homogenizirane složene prehrambene pripravke)	t	9 419	8 317	8 306	315 249	37 954	6 595	258 292	39 165	10
10.89	Proizvodnja ostalih prehrambenih proizvoda, d. n.										
10.89.11.00	Juhe od povrća i mesa, pripravci za juhe	t	7 949	7 691	7 572	272 289	35 960	6 130	191 574	31 252	11
10.89.12.30	Proizvodi od jaja, svježi, sušeni, kuhani na pari ili u vodi, oblikovani, zamrznuti ili na drugi način konzervirani (isključujući albumin i jaja u ljusci)	t	1 312	1 209	1 119	30 944	27 653	241	8 884	36 863	12
10.89.13.34	Pekarski kvasac	t	33	32	32	3 628	113 375	21	1 434	68 286	13
10.89.13.50	Neaktivni kvasci i ostali mrtvi jednostanični mikroorganizmi	t	12	-	-	-	-	-	-	-	14
10.89.16.00	Pripremljeni pokvarljivi prehrambeni proizvodi, uključujući svježu pizzu i sendviče	t	1 878	1 683	1 653	104 974	63 505	-	-	-	15
10.89.17.00	Dodaci prehrani (proizvodi namijenjeni ljudskoj prehrani namijenjeni osiguranju hranjivih tvari)	t	1 390	1 703	1 565	55 311	35 342	490	15 260	31 143	16
10.89.19.31	Prehrambeni pripravci od brašna, krupice, škroba itd. (isključujući jogurt s dodanim začinima, kavom ili ekstraktom kave, biljkama, dijelovima biljaka, žitaricama ili pekarskim proizvodima, na bazi kukaca)	t	2 733	2 724	2 613	69 679	26 666	1 084	37 457	34 554	17
10.89.19.35	Koncentrati bjelančevina i aromatzirani ili obojeni šećerni sirupi	t	336	359	359	4 566	12 719	-	-	-	18
10.89.19.51	Ostali prehrambeni pripravci, d. n. (isključujući one na bazi kukaca)	t	63 086	64 211	61 887	1 113 635	17 995	38 716	583 169	15 063	19
10.89.19.60	Proizvodi koji sadrže nikotin namijenjeni za pomoć pri prestanku uporabe duhana, za oralnu uporabu	t	7 096	-	-	-	-	-	-	-	20
10.91	Proizvodnja pripremljene stočne hrane										
10.91.10.10	Premiksi za stočnu hranu	t	41 941	45 211	12 364	129 776	10 496	7 996	94 150	11 775	21
10.91.10.33	Pripravci koji se koriste za hranidbu domaćih životinja (isključujući premikse): svinje	t	301 415	298 384	213 962	632 622	2 957	3 987	20 540	5 152	22
10.91.10.35	Pripravci koji se koriste za hranidbu domaćih životinja (isključujući premikse): goveda	t	118 702	134 684	127 590	405 405	3 177	28 489	113 335	3 978	23
10.91.10.37	Pripravci koji se koriste za hranidbu domaćih životinja (isključujući premikse): perad	t	297 435	284 699	164 240	551 538	3 358	8 160	28 203	3 456	24
10.91.10.39	Pripravci koji se koriste za hranidbu domaćih životinja (isključujući premikse): d. n.	t	19 847	13 916	9 593	77 234	8 051	3 847	49 427	12 848	25
10.91.20.00	Brašno i pelete od lucerne (alfalfe)	t	215	219	204	488	2 392	-	-	-	26
10.92	Proizvodnja pripremljene hrane za kućne ljubimce										
10.92.10.60	Pripravak koji se koristi za hranjenje kućnih ljubimaca (isključujući hranu za pse i mačke, pakiranu za maloprodaju)	t	12	12	12	154	12 833	12	154	12 833	27

**1. UKUPNA INDUSTRIJSKA PROIZVODNJA, PRODAJA I IZVOZ – ZA VLASTITI RAČUN I PREMA UGOVORU S NARUČITELJEM<sup>1)</sup> U 2022.**  
**TOTAL INDUSTRIAL PRODUCTION, PRODUCTS SOLD AND EXPORT – ON OWN ACCOUNT AND UNDER CONTRACT WITH PRINCIPAL<sup>1)</sup>, 2022**  
(nastavak)  
(continued)

Od toga za vlastiti račun <i>Of that, on own account</i>				Od toga u inozemstvo (izvoz) <i>Of that, abroad (export)</i>				Units of measure	NIP 2022 codes <sup>2)</sup>	NIP 2022 heading
2022.										
ukupno proizvedena količina <i>Total production quantities</i>	prodana proizvodnja <i>Production sold</i>		jedična vrijednost, kune <sup>3)</sup> <i>Unit value, kuna<sup>3)</sup></i>	prodana proizvodnja <i>Production sold</i>		jedična vrijednost, kune <sup>3)</sup> <i>Unit value, kuna<sup>3)</sup></i>				
	količina <i>Quantities</i>	vrijednost, tis. kuna <i>Value, thousand kuna</i>		količina <i>Quantities</i>	vrijednost, tis. kuna <i>Value, thousand kuna</i>					
1	108 021	90 279	5 349	59	5 096	301	59	kg	10.84.21.00	Pepper ( <i>piper</i> spp.), processed
2	341 320	233 290	11 639	50	66 815	3 340	50	kg	10.84.22.00	Chillies and peppers, dry ( <i>capsicum</i> spp.), processed
3	35 641	35 639	62 841	1 763	9 083	12 394	1 365	t	10.84.30.00	Salt suitable for human consumption
4	8 440	8 245	319 646	38 768	5 785	214 936	37 154	t	10.85.11.10	10.85 Manufacture of prepared meals and dishes Prepared meals and dishes based on meat, meat offal, blood or insects
5	451	392	13 216	33 714	141	5 322	37 745	t	10.85.12.00	Prepared meals and dishes based on fish, crustaceans and molluscs
6	46	42	1 536	36 571	7	323	46 143	t	10.85.13.00	Prepared meals and dishes based on vegetables
7	214	214	6 552	30 617	57	1 019	17 877	t	10.85.14.10	Cooked or uncooked pasta stuffed with meat, fish, cheese or other substances in any proportion
8	252	248	11 061	44 601	60	2 486	41 433	t	10.85.14.30	Dried, undried and frozen pasta and pasta products (including prepared dishes) (excluding uncooked pasta, stuffed pasta)
9	9 453	9 453	820 746	86 824	9 453	820 746	86 824	t	10.86.10.60	10.86 Manufacture of homogenised food preparations and dietetic food Homogenised composite food preparations for infant food or dietetic purposes p. r. s. in containers <= 250 g
10	8 317	8 306	315 249	37 954	6 595	258 292	39 165	t	10.86.10.70	Food preparations for infants, p. r. s. (excluding homogenised composite food preparations)
11	7 691	7 572	272 289	35 960	6 130	191 574	31 252	t	10.89.11.00	10.89 Manufacture of other food products n. e. c. Soups and broths and preparations therefor
12	1 209	1 119	30 944	27 653	241	8 884	36 863	t	10.89.12.30	Egg products, fresh, dried, cooked by steaming or by boiling in water, moulded, frozen or otherwise preserved (excluding albumin, in the shell)
13	32	32	3 628	113 375	21	1 434	68 286	t	10.89.13.34	Bakers' yeast
14	-	-	-	-	-	-	-	t	10.89.13.50	Inactive yeasts and other dead single-cell micro-organisms
15	1 683	1 653	104 974	63 505	-	-	-	t	10.89.16.00	Perishable foods including fresh pizza, sandwiches
16	19	19	4 663	245 421	-	-	-	t	10.89.17.00	Dietary supplements (products for human consumption intended to provide nutrients)
17	2 724	2 613	69 679	26 666	1 084	37 457	34 554	t	10.89.19.31	Food preparations of flour, meal, starch, etc. (excluding yogurt containing added spices, coffee or coffee extracts, plants, parts of plants, cereals or bakers' wares, based on insects)
18	359	359	4 566	12 719	-	-	-	t	10.89.19.35	Protein concentrates and flavoured or coloured sugar syrups
19	64 169	61 846	1 110 262	17 952	38 708	582 254	15 042	t	10.89.19.51	Other food preparations n. e. c. (excluding based on insects)
20	-	-	-	-	-	-	-	t	10.89.19.60	Nicotine containing products intended to assist tobacco use cessation, for oral application
21	45 211	12 364	129 776	10 496	7 996	94 150	11 775	t	10.91.10.10	10.91 Manufacture of prepared feeds for farm animals Premixtures for farm animal feeds
22	298 384	213 962	632 622	2 957	3 987	20 540	5 152	t	10.91.10.33	Preparations used for farm animal feeding (excluding premixtures): pigs
23	134 684	127 590	405 405	3 177	28 489	113 335	3 978	t	10.91.10.35	Preparations used for farm animal feeding (excluding premixtures): cattle
24	284 699	164 240	551 538	3 358	8 160	28 203	3 456	t	10.91.10.37	Preparations used for farm animal feeding (excluding premixtures): poultry
25	10 800	6 477	32 539	5 024	731	4 732	6 473	t	10.91.10.39	Preparations used for farm animal feeding (excluding premixtures): n. e. c.
26	219	204	488	2 392	-	-	-	t	10.91.20.00	Lucerne (alfalfa) meal and pellets
27	12	12	154	12 833	12	154	12 833	t	10.92.10.60	10.92 Manufacture of prepared pet foods Preparation used for feeding pets (excluding dog or cat food, p. r. s.)

**1. UKUPNA INDUSTRIJSKA PROIZVODNJA, PRODAJA I IZVOZ – ZA VLASTITI RAČUN I PREMA UGOVORU S NARUČITELJEM<sup>1)</sup> U 2022.**  
**TOTAL INDUSTRIAL PRODUCTION, PRODUCTS SOLD AND EXPORT – ON OWN ACCOUNT AND UNDER CONTRACT WITH PRINCIPAL<sup>1)</sup>, 2022**  
(nastavak)  
(continued)

Šifra NIP-a 2022. <sup>2)</sup>	Naziv proizvoda iz NIP-a 2022.	Mjerna jedinica	Ukupno (za vlastiti račun i prema ugovoru s naručiteljem) Total (on own account and under contract with principal)					Od toga u inozemstvo (izvoz) Of that, abroad (export)				
			2021.		2022.			2021.		2022.		
			ukupno proizvedena količina Total production quantities	ukupno proizvedena količina Total production quantities	prodana proizvodnja Production sold		jedinična vrijednost, kune <sup>3)</sup> Unit value, kuna <sup>3)</sup>	ukupno proizvedena količina Total production quantities	ukupno proizvedena količina Total production quantities	prodana proizvodnja Production sold		jedinična vrijednost, kune <sup>3)</sup> Unit value, kuna <sup>3)</sup>
		količina Quantities	vrijednost, tis. kuna Value, thousand kuna				količina Quantities	vrijednost, tis. kuna Value, thousand kuna				
11	Proizvodnja pića											
11.01	Destiliranje, pročišćavanje i miješanje alkoholnih pića											
11.01.10.20	Žestoka alkoholna pića dobivena destilacijom vina iz grožđa ili vina iz koma (važno: isključujući trošarine na alkoholna pića)	hl 100% alk.	3 197	3 258	3 113	55 885	17 952	58	2 044	35 241	1	
11.01.10.40	Rum i druga žestoka alkoholna pića dobivena destilacijom fermentiranih proizvoda od šećerne trske (važno: isključujući trošarine na alkoholna pića)	hl 100% alk.	851	935	856	6 812	7 958	152	725	4 770	2	
11.01.10.50	Džin i klekovača (važno: isključujući trošarine na alkoholna pića)	hl 100% alk.	1 713	2 120	1 925	16 058	8 342	874	4 329	4 953	3	
11.01.10.63	Votka s volumnim udjelom alkohola od <= 45,4% (važno: isključujući trošarine na alkoholna pića)	hl 100% alk.	3 543	4 169	4 161	30 513	7 333	1 247	6 016	4 824	4	
11.01.10.65	Žestoka alkoholna pića od voća (isključujući likere, džin, klekovaču; vino iz grožđa ili vino iz koma (važno: isključujući trošarine na alkoholna pića))	hl 100% alk.	3 065	2 549	2 486	29 125	11 716	1 100	12 820	11 655	5	
11.01.10.80	Žestoka alkoholna pića, likeri i ostala alkoholna pića (isključujući žestoka alkoholna pića dobivena destilacijom vina, koma ili voća/viski, rum, tafju, džin i klekovaču, votka s volumnim udjelom alkohola od <= 45,4%, žestoka alkoholna pića od voća) (važno: isključujući trošarine na alkoholna pića)	hl 100% alk.	36 589	44 112	42 599	334 884	7 861	14 633	83 207	5 686	6	
11.02	Proizvodnja vina od grožđa											
11.02.11.90	Pjenušava vina od svježeg grožđa (isključujući šampanjac; trošarine na alkoholna pića)	hl	1 202	2 209	1 794	5 841	3 256	91	264	2 901	7	
11.02.12.11	Bijelo vino sa zaštićenom oznakom izvornosti (ZOI)	hl	265 627	221 584	249 525	439 428	1 761	27 991	64 808	2 315	8	
11.02.12.15	Vina i mošt, čija je fermentacija spriječena ili zaustavljena dodatkom alkohola u otopini s CO <sub>2</sub> , tlaka >= 1 bara < 3, na 20°C (isključujući pjenušava vina)	hl	216	368	253	1 478	5 842	78	283	3 628	9	
11.02.12.17	Kvalitetna vina i mošt čija je fermentacija spriječena ili zaustavljena fermentacije dodatkom alkohola, s zaštićenom oznakom izvornosti (ZOI) sa sadržajem alkohola <= 15% (isključujući bijela vina i pjenušava vina)	hl	63 057	79 488	64 179	161 909	2 523	6 633	18 582	2 801	10	
11.02.12.20	Vina i mošt čija je fermentacija spriječena ili zaustavljena dodatkom alkohola, sa sadržajem alkohola <= 15% (isključujući pjenušava vina i vina sa zaštićenom oznakom izvornosti)	hl	3 424	16 727	15 601	12 074	774	5	7	1 400	11	
11.03	Proizvodnja jabukovače i ostalih voćnih vina											
11.03.10.00	Fermentirana pića i njihove mješavine (uključujući s bezalkoholnim pićima, jabukovaču, kruškovaču i medovinu; isključujući pivo od slada, vino od grožđa aromatizirano biljnim ili aromatičnim tvarima)	hl	214 292	239 950	238 981	132 959	556	223 083	112 346	504	12	
11.05	Proizvodnja piva											
11.05.10.00	Pivo od slada (isključujući bezalkoholno pivo, pivo s volumnim udjelom alkohola <= 0,5%, trošarine na alkoholna pića)	hl	2 425 093	3 387 815	2 981 253	2 041 829	685	836 112	274 961	329	13	
11.05.20.00	Ostaci i otpaci pivovara i destilana (isključujući trošarine na alkoholna pića)	t	23 403	27 838	27 824	6 277	226	8 293	2 028	245	14	
11.06	Proizvodnja slada											
11.06.10.30	Slad, nepržen (isključujući trošarine na alkoholna pića)	t	64 305	64 285	61 099	241 548	3 953	30 924	125 330	4 053	15	



**1. UKUPNA INDUSTRIJSKA PROIZVODNJA, PRODAJA I IZVOZ – ZA VLASTITI RAČUN I PREMA UGOVORU S NARUČITELJEM<sup>1)</sup> U 2022.**  
**TOTAL INDUSTRIAL PRODUCTION, PRODUCTS SOLD AND EXPORT – ON OWN ACCOUNT AND UNDER CONTRACT WITH PRINCIPAL<sup>1)</sup>, 2022**  
(nastavak)  
(continued)

Od toga za vlastiti račun <i>Of that, on own account</i>				Od toga u inozemstvo (izvoz) <i>Of that, abroad (export)</i>				Units of measure	NIP 2022 codes <sup>2)</sup>	NIP 2022 heading
2022.										
ukupno proizvedena količina <i>Total production quantities</i>	prodana proizvodnja <i>Production sold</i>		jedična vrijednost, kune <sup>3)</sup> <i>Unit value, kuna<sup>3)</sup></i>	prodana proizvodnja <i>Production sold</i>		jedična vrijednost, kune <sup>3)</sup> <i>Unit value, kuna<sup>3)</sup></i>				
	količina <i>Quantities</i>	vrijednost, tis. kuna <i>Value, thousand kuna</i>		količina <i>Quantities</i>	vrijednost, tis. kuna <i>Value, thousand kuna</i>					
									11 Manufacture of beverages	
									11.01 Distilling, rectifying and blending of spirits	
1	3 258	3 113	55 885	17 952	58	2 044	35 241	hl alc 100%	11.01.10.20 Spirits obtained from distilled grape wine or grape marc (important: excluding alcohol duty)	
2	935	856	6 812	7 958	152	725	4 770	hl alc 100%	11.01.10.40 Rum and other spirits obtained by distilling fermented sugar-cane products (important: excluding alcohol duty)	
3	2 120	1 925	16 058	8 342	874	4 329	4 953	hl alc 100%	11.01.10.50 Gin and geneva (important: excluding alcohol duty)	
4	4 169	4 161	30 513	7 333	1 247	6 016	4 824	hl alc 100%	11.01.10.63 Vodka of an alcoholic strength by volume of <= 45.4% (important: excluding alcohol duty)	
5	2 549	2 486	29 125	11 716	1 100	12 820	11 655	hl alc 100%	11.01.10.65 Spirits distilled from fruit (excluding liqueurs, gin, geneva; grape wine or grape marc (important: excluding alcohol duty))	
6	44 112	42 599	334 884	7 861	14 633	83 207	5 686	hl alc 100%	11.01.10.80 Spirits, liqueurs and other spirituous beverages (excluding spirits distilled from grape wine, grape marc or fruit/whisky, rum, tafia, gin and geneva, Vodka of an alcoholic strength by volume of <= 45.4%, spirits distilled from fruit) (important: excluding alcohol duty)	
									11.02 Manufacture of wine from grape	
7	2 209	1 794	5 841	3 256	91	264	2 901	hl	11.02.11.90 Sparkling wine from fresh grapes (excluding champagne; alcohol duty)	
8	221 584	249 525	439 428	1 761	27 991	64 808	2 315	hl	11.02.12.11 White wine with a protected designation of origin (PDO)	
9	368	253	1 478	5 842	78	283	3 628	hl	11.02.12.15 Wine and grape must with fermentation prevented or arrested by the addition of alcohol, put up with pressure of CO <sup>2</sup> in solution >= 1 bar < 3, at 20°C (excluding sparkling wine)	
10	79 488	64 179	161 909	2 523	6 633	18 582	2 801	hl	11.02.12.17 Quality wine and grape must with fermentation prevented or arrested by the addition of alcohol, with a protected designation of origin (PDO) produced of an alcoholic strength of <= 15% (excluding white wine and sparkling wine)	
11	16 727	15 601	12 074	774	5	7	1 400	hl	11.02.12.20 Wine and grape must with fermentation prevented or arrested by the addition of alcohol, of an alcoholic strength <= 15% (excluding sparkling wine and wine (PDO))	
									11.03 Manufacture of cider and other fruit wines	
12	239 950	238 981	132 959	556	223 083	112 346	504	hl	11.03.10.00 Fermented beverages and mixtures thereof (including with non-alcoholic beverages, cider, perry and mead; excluding malt beer, wine of grapes flavoured with plants or aromatic substances)	
									11.05 Manufacture of beer	
13	3 387 815	2 981 253	2 041 829	685	836 112	274 961	329	hl	11.05.10.00 Beer made from malt (excluding non-alcoholic beer, beer containing <= 0.5% by volume of alcohol, alcohol duty)	
14	27 838	27 824	6 277	226	8 293	2 028	245	t	11.05.20.00 Brewing or distilling dregs and waste (excluding alcohol duty)	
									11.06 Manufacture of malt	
15	64 285	61 099	241 548	3 953	30 924	125 330	4 053	t	11.06.10.30 Malt, not roasted (excluding alcohol duty)	

**1. UKUPNA INDUSTRIJSKA PROIZVODNJA, PRODAJA I IZVOZ – ZA VLASTITI RAČUN I PREMA UGOVORU S NARUČITELJEM<sup>1)</sup> U 2022.**  
**TOTAL INDUSTRIAL PRODUCTION, PRODUCTS SOLD AND EXPORT – ON OWN ACCOUNT AND UNDER CONTRACT WITH PRINCIPAL<sup>1)</sup>, 2022**  
(nastavak)  
(continued)

Šifra NIP-a 2022. <sup>2)</sup>	Naziv proizvoda iz NIP-a 2022.	Mjerna jedinica	Ukupno (za vlastiti račun i prema ugovoru s naručiteljem) Total (on own account and under contract with principal)				Od toga u inozemstvo (izvoz) Of that, abroad (export)				
			2021.		2022.		2021.		2022.		
			ukupno proizvedena količina Total production quantities	ukupno proizvedena količina Total production quantities	prodana proizvodnja Production sold		jedinična vrijednost, kune <sup>3)</sup> Unit value, kuna <sup>3)</sup>	prodana proizvodnja Production sold		jedinična vrijednost, kune <sup>3)</sup> Unit value, kuna <sup>3)</sup>	
		količina Quantities	vrijednost, tis. kuna Value, thousand kuna	količina Quantities	vrijednost, tis. kuna Value, thousand kuna	količina Quantities	vrijednost, tis. kuna Value, thousand kuna	količina Quantities	vrijednost, tis. kuna Value, thousand kuna		
11.07	Proizvodnja osvježavajućih napitaka; proizvodnja mineralne i drugih flaširanih voda										
11.07.11.30	Mineralne vode i gazirane vode, nezaslađene	hl	2 728 099	3 042 663	2 943 956	854 794	290	639 779	89 357	140	1
11.07.11.50	Nezaslađene i nearomatizirane vode; led i snijeg (isključujući mineralne i gazirane vode)	hl	865 768	871 962	830 746	113 008	136	13 695	2 680	196	2
11.07.19.30	Vode s dodatkom šećera ili drugih sladila ili aromatizirane, npr. bezalkoholna osvježavajuća pića (uključujući mineralna i gazirana)	hl	3 138 751	3 145 094	3 096 882	1 995 824	644	1 127 670	533 321	473	3
11.07.19.50	Bezalkoholna pića koja ne sadrže mliječne masti (isključujući zaslađene ili nezaslađene mineralne, gazirane ili aromatizirane vode)	hl	210 160	223 834	223 696	128 310	574	7 634	3 210	420	4
11.07.19.70	Bezalkoholna pića koja sadrže mliječne masti	hl	174 316	165 298	157 780	161 209	1 022	88 330	73 774	835	5
12	Proizvodnja duhanskih proizvoda										
12.00	Proizvodnja duhanskih proizvoda										
12.00.11.50	Cigarete koje sadrže duhan ili mješavine duhana i njegovih nadomjestaka (isključujući trošarine na duhanske proizvode)	mil. kom.	8 771	8 411	8 411	171 445	20 383	-	-	-	6
12.00.19.30	Duhan za pušenje (isključujući trošarine na duhanske proizvode)	t	152	222	222	12 505	56 329	215	11 250	52 326	7
12.00.19.40	Proizvodi koji sadrže duhan, rekonstituirani duhan ili nadomjeske duhana, namijenjeni za udisanje bez izgaranja	t	7 096	1 415	1 415	46 127	32 599	-	-	-	8
12.00.19.51	Proizvodi koji sadrže nikotin namijenjeni za unos nikotina u ljudsko tijelo, za oralnu uporabu	t	7 096	-	-	-	-	-	-	-	9
12.00.19.91	Duhanske preradevine, ekstrakti i esencije, ostali homogenizirani ili rekonstituirani duhan, d. n. (isključujući proizvode namijenjene za udisanje bez izgaranja koji sadrže duhan ili rekonstituirani duhan)	t	7 096	7 756	3 559	106 861	30 026	3 314	98 524	29 730	10
13	Proizvodnja tekstila										
13.10	Priprema i pređenje tekstilnih vlakana										
13.10.50.30	Preda od češijane vune ili fine životinjske dlake, nepakirana za maloprodaju	kg	3 372	-	-	-	-	-	-	-	11
13.10.62.00	Pamućni konac za šivanje	kg	172 751	97 221	97 221	14 342	148	81 491	11 611	142	12
13.10.72.00	Preda od biljnih ili likovih vlakana (isključujući lan); papirna pređa	kg	8 323 052	7 150 990	7 150 990	62 853	9	7 150 990	62 853	9	13
13.10.81.10	Preda od sintetičkih filamenata, višestruka ili u obliku konopa, nepakirana za maloprodaju	kg	131 650	139 238	62 422	6 227	100	58 184	5 799	100	14
13.10.81.30	Preda od umjetnih filamenata, višestruka ili u obliku konopa, nepakirana za maloprodaju (isključujući konac za šivanje)	kg	7 620 342	7 128 845	6 984 828	362 303	52	6 984 828	362 303	52	15
13.20	Tkanje tekstila										
13.20.20.17	Pamućne tkanine, od jednobojnog prediva, težine <= 200 g/m <sup>2</sup> , za rublje za kućanstvo i tekstil za kućanstvo	m <sup>2</sup>	2 990 615	3 054 574	-	-	-	-	-	-	16
13.20.20.20	Pamućne tkanine, težine <= 100 g/m <sup>2</sup> , za medicinsku gazu, zavojice i obloge	m <sup>2</sup>	6 695 625	7 762 973	6 560 760	28 292	4	59 406	255	4	17
13.20.20.49	Pamućne tkanine, od jednobojnog prediva, težine > 200 g/m <sup>2</sup> , za tehničku ili industrijsku uporabu	m <sup>2</sup>	11 105	6 143	1 630	61	37	1 630	35	21	18
13.20.31.50	Tkanine od sintetičke filament-prede (isključujući pređu dobivenu od prede velike čvrstoće, u trakama i slično)	m <sup>2</sup>	3 092 677	2 921 139	6 544	561	86	6 544	561	86	19
13.20.46.11	Mehanički spojena staklena vlakna (na primjer, pređa, roving, tkanine), isključujući netkane guste tkanine od rovinga i tkanine od staklenih vlakana šivane ili bušene iglom	kg	4 381 525	3 500 139	3 500 139	251 000	72	3 039 980	218 011	72	20
13.30	Dovršavanje tekstila										
13.30.11.22	Bojenje prede od vune, fine ili grube životinjske dlake i konjske dlake	kg	121 821	207 138	207 138	4 197	20	-	-	-	21
13.30.11.25	Bojenje niti od sintetičkih filamenata (isključujući konac za šivanje)	kg	123 568	131 362	131 362	1 328	10	-	-	-	22
13.30.12.90	Bijeljenje pletenih ili kukićanih tkanina	kg	95 284	143 983	143 983	4 909	34	-	-	-	23
13.30.13.30	Bojenje pamučnih tkanina	m <sup>2</sup>	939 736	1 400 224	-	-	-	-	-	-	24
13.30.13.90	Bojenje pletenih ili kukićanih tkanina i netkanog tekstila	kg	307 665	432 763	432 763	17 834	41	432 763	17 834	41	25
13.30.19.90	Dovršavanje pletenih ili kukićanih tkanina i netkanog tekstila (isključujući bijeljenje, bojenje, tiskanje)	kg	62 785	50 824	50 824	1 092	21	2 099	120	57	26

**1. UKUPNA INDUSTRIJSKA PROIZVODNJA, PRODAJA I IZVOZ – ZA VLASTITI RAČUN I PREMA UGOVORU S NARUČITELJEM<sup>1)</sup> U 2022.**  
**TOTAL INDUSTRIAL PRODUCTION, PRODUCTS SOLD AND EXPORT – ON OWN ACCOUNT AND UNDER CONTRACT WITH PRINCIPAL<sup>1)</sup>, 2022**  
(nastavak)  
(continued)

Od toga za vlastiti račun Of that, on own account				Od toga u inozemstvo (izvoz) Of that, abroad (export)				Units of measure	NIP 2022 codes <sup>2)</sup>	NIP 2022 heading
2022.										
ukupno proizvedena količina Total production quantities	prodana proizvodnja Production sold		jedična vrijednost, kune <sup>3)</sup> Unit value, kuna <sup>3)</sup>	prodana proizvodnja Production sold		jedična vrijednost, kune <sup>3)</sup> Unit value, kuna <sup>3)</sup>				
	količina Quantities	vrijednost, tis. kuna Value, thousand kuna		količina Quantities	vrijednost, tis. kuna Value, thousand kuna					
1	3 042 663	2 943 956	854 794	290	639 779	89 357	140	hl	11.07	Manufacture of soft drinks; production of mineral waters and other bottled waters
2	740 022	698 806	103 739	148	13 695	2 680	196	hl	11.07.11.30	Mineral waters and aerated waters, unsweetened
3	3 145 094	3 096 882	1 995 824	644	1 127 670	533 321	473	hl	11.07.11.50	Unsweetened and non-flavoured waters; ice and snow (excluding mineral and aerated waters)
4	223 834	223 696	128 310	574	7 634	3 210	420	hl	11.07.19.30	Waters, with added sugar, other sweetening matter or flavoured, i.e. soft drinks (including mineral and aerated)
5	165 298	157 780	161 209	1 022	88 330	73 774	835	hl	11.07.19.50	Non-alcoholic beverages not containing milk fat (excluding sweetened or unsweetened mineral, aerated or flavoured waters)
6	-	-	-	-	-	-	-	mln. p/st	11.07.19.70	Non-alcoholic beverages containing milk fat
7	222	222	12 505	56 329	215	11 250	52 326	t	12.00	Manufacture of tobacco products
8	-	-	-	-	-	-	-	t	12.00.11.50	Cigarettes containing tobacco or mixtures of tobacco and tobacco substitutes (excluding tobacco duty)
9	-	-	-	-	-	-	-	t	12.00.11.50	Cigarettes containing tobacco or mixtures of tobacco and tobacco substitutes (excluding tobacco duty)
10	7 756	3 559	106 861	30 026	3 314	98 524	29 730	t	12.00.19.30	Smoking tobacco (excluding tobacco duty)
11	-	-	-	-	-	-	-	kg	12.00.19.40	Products containing tobacco, reconstituted tobacco or tobacco substitutes, intended for inhalation without combustion
12	97 221	97 221	14 342	148	81 491	11 611	142	kg	12.00.19.51	Nicotine containing products intended for the intake of nicotine into the human body, for oral application
13	-	-	-	-	-	-	-	kg	12.00.19.91	Manufactured tobacco, extracts and essences, other homogenised or reconstituted tobacco, n. e. c. (excluding products intended for inhalation without combustion containing tobacco or reconstituted tobacco)
14	139 238	62 422	6 227	100	58 184	5 799	100	kg	13.00	Manufacture of textiles
15	7 128 845	6 984 828	362 303	52	6 984 828	362 303	52	kg	13.10	Preparation and spinning of textile fibres
16	3 054 574	-	-	-	-	-	-	m <sup>2</sup>	13.10.50.30	Yarn of combed wool or fine animal hair, n. p. r. s.
17	7 762 973	6 560 760	28 292	4	59 406	255	4	m <sup>2</sup>	13.10.62.00	Cotton sewing thread
18	6 143	1 630	61	37	1 630	35	21	m <sup>2</sup>	13.10.72.00	Yarn of vegetable or bast fibres (excluding flax); paper yarn
19	2 921 139	6 544	561	86	6 544	561	86	m <sup>2</sup>	13.10.81.10	Multiple or cabled synthetic filament yarn, n. p. r. s.
20	3 500 139	3 500 139	251 000	72	3 039 980	218 011	72	kg	13.10.81.30	Multiple or cabled yarn of artificial filaments, n. p. r. s. (excluding sewing thread)
21	-	-	-	-	-	-	-	kg	13.20	Weaving of textiles
22	-	-	-	-	-	-	-	kg	13.20.20.17	Woven fabrics of cotton, not of yarns of different colours, weighing <= 200 g/m <sup>2</sup> , for household linen or home furnishing textiles
23	-	-	-	-	-	-	-	kg	13.20.20.20	Woven fabrics of cotton weighing <= 100 g/m <sup>2</sup> , for medical gauzes, bandages and dressings
24	1 400 224	-	-	-	-	-	-	m <sup>2</sup>	13.20.20.49	Woven fabrics of cotton, not of yarns of different colours, weighing > 200 g/m <sup>2</sup> , for technical or industrial uses
25	432 763	432 763	17 834	41	432 763	17 834	41	kg	13.20.31.50	Woven fabrics of synthetic filament yarns (excluding those obtained from high tenacity yarn or strip and the like)
26	-	-	-	-	-	-	-	kg	13.20.46.11	Mechanically bonded glass fibres and articles thereof (for example, yarn, rovings, woven fabrics), (excl. non-woven closed fabrics of rovings and stitched or needled fabrics of glass fibres)
								kg	13.30	Finishing of textiles
								kg	13.30.11.22	Dyeing of yarns of wool, fine or coarse animal hair and horsehair
								kg	13.30.11.25	Dyeing of thread of synthetic filaments (excluding sewing thread)
								kg	13.30.12.90	Bleaching of knitted or crocheted fabrics
								m <sup>2</sup>	13.30.13.30	Dyeing of woven fabrics of cotton
								kg	13.30.13.90	Dyeing of knitted or crocheted fabrics and non-wovens
								kg	13.30.19.90	Finishing of knitted or crocheted fabrics and non-wovens (excluding bleaching, dyeing, printing)

**1. UKUPNA INDUSTRIJSKA PROIZVODNJA, PRODAJA I IZVOZ – ZA VLASTITI RAČUN I PREMA UGOVORU S NARUČITELJEM<sup>1)</sup> U 2022.**  
**TOTAL INDUSTRIAL PRODUCTION, PRODUCTS SOLD AND EXPORT – ON OWN ACCOUNT AND UNDER CONTRACT WITH PRINCIPAL<sup>1)</sup>, 2022**  
(nastavak)  
(continued)

Šifra NIP-a 2022. <sup>2)</sup>	Naziv proizvoda iz NIP-a 2022.	Mjerna jedinica	Ukupno (za vlastiti račun i prema ugovoru s naručiteljem) Total (on own account and under contract with principal)				Od toga u inozemstvo (izvoz) Of that, abroad (export)			
			2021.		2022.		2021.		2022.	
			ukupno proizvedena količina Total production quantities	ukupno proizvedena količina Total production quantities	prodana proizvodnja Production sold		jedinična vrijednost, kuna <sup>3)</sup> Unit value, kuna <sup>3)</sup>	prodana proizvodnja Production sold		jedinična vrijednost, kuna <sup>3)</sup> Unit value, kuna <sup>3)</sup>
		količina Quantities	vrijednost, tis. kuna Value, thousand kuna			količina Quantities	vrijednost, tis. kuna Value, thousand kuna			
13.91	Proizvodnja pletenih i kukičanih tkanina									
13.91.19.10	Pletene ili kukičane tkanine (isključujući čupave tkanine)	kg	284 707	290 926	58 936	4 382	74	3 114	208	67 1
13.92	Proizvodnja gotovih tekstilnih proizvoda, osim odjeće									
13.92.11.30	Pokrivači i prostirke od vune ili fine životinjske dlake (isključujući električne pokrivače)	kom.	11 151	9 856	9 856	265	27	9 856	265	27 2
13.92.11.50	Pokrivači i prostirke od sintetičkih vlakana (isključujući električne pokrivače)	kom.	-	142	142	6	42	-	-	- 3
13.92.11.90	Pokrivači (isključujući električne pokrivače) i prostirke od tekstilnih materijala (isključujući od vune ili fine životinjske dlake te sintetičkih vlakana)	kom.	-	122	107	5	47	-	-	- 4
13.92.12.53	Posteljno rublje od pamuka (isključujući pleteno ili kukičano)	kg	242 006	275 828	246 881	18 825	76	61 914	4 632	75 5
13.92.13.53	Stolno rublje od pamuka (isključujući pleteno ili kukičano)	kg	218 770	312 185	311 743	35 959	115	190 132	23 519	124 6
13.92.13.59	Stolno rublje od sintetičkih ili umjetnih vlakana i od ostalih tkanih ili netkanih tkanina (isključujući od pamuka i lana)	kg	3 145	759	759	144	190	402	72	179 7
13.92.14.30	Toaletno i kuhinjsko rublje, od frotira ili sličnih frotirnih tkanina od pamuka	kg	4	1 672	1 672	162	97	-	-	- 8
13.92.14.50	Toaletno i kuhinjsko rublje, od tkanina (isključujući od frotira ili sličnih frotirnih tkanina od pamuka)	kg	57 546	47 817	45 915	6 778	148	40 709	6 016	148 9
13.92.15.50	Zavjese i draperije, zastori i krevetne zavjese od tkanih materijala	m <sup>2</sup>	35 099	47 522	47 522	18 480	389	782	525	671 10
13.92.15.70	Zavjese i draperije, zastori i krevetne zavjese od netkanih materijala	m <sup>2</sup>	7 238	4 280	4 280	176	41	-	-	- 11
13.92.16.40	Prekrivači za krevete (isključujući blazine)	kom.	6 130	11 010	11 010	555	50	269	59	219 12
13.92.16.60	Tekstilni proizvodi za uređenje stana uključujući presvlake za namještaj, jastučnice, autopresvlake (isključujući pokrivače, prostirke, posteljno rublje, rublje za kućanstvo, toaletno rublje, kuhinjsko rublje, zavjese, zastore i prekrivače za krevete)	m <sup>2</sup>	305 711	517 292	513 213	16 410	32	348 208	8 486	24 13
13.92.16.80	Kompleti od tkanina i pređa za izradu prekrivača za pod, tapiserija, vezanih stolnjaka, salveta ili sličnih tekstilnih proizvoda, pakirani za maloprodaju	m <sup>2</sup>	1 111 409	1 170 813	1 170 813	16 031	14	975 843	12 734	13 14
13.92.21.30	Vreće i vrećice, od pamuka, za pakiranje robe	kg	585	541	535	148	277	-	-	- 15
13.92.21.50	Vreće i vrećice, od pletenih ili kukičanih polietilenskih ili polipropilenskih traka, za pakiranje robe	kg	714 587	728 220	683 407	15 966	23	512 555	11 975	23 16
13.92.21.90	Vreće i vrećice, za pakiranje robe (isključujući pamuk, polietilenske ili polipropilenske trake)	kg	52	281	272	69	254	272	69	254 17
13.92.22.10	Cerade, nadstrešnice i vanjski platnjeni zastori (isključujući šatorske tende)	kg	322 725	254 637	243 012	28 651	118	20 361	2 038	100 18
13.92.22.30	Šatori (uključujući šatorske tende, privremene vrtne paviljone i slične proizvode)	kg	126 225	58 450	58 450	4 739	81	23 850	1 933	81 19
13.92.22.50	Jedra	kg	9 500	11 152	11 152	7 630	684	1 666	972	583 20
13.92.22.70	Madraci na napuhavanje i ostala oprema za kampiranje (isključujući šatorske tende, šatore, vreće za spavanje)	kg	243 960	274 648	274 648	3 072	11	274 648	3 072	11 21
13.92.23.00	Padobrani i padobranksa krila, dijelovi i pribor za padobrane (uključujući upravljane padobrane)	kg	5 417	5 716	5 716	13 488	2 360	5 716	13 488	2 360 22
13.92.24.30	Vreće za spavanje	kom.	879	-	-	-	-	-	-	- 23
13.92.24.99	Oprema za krevete, punjena ostalim materijalima (uključujući pokrivače i blazine, jastuke; isključujući madrace i vreće za spavanje)	kom.	1 290 037	1 223 566	1 044 017	118 945	114	648 200	101 348	156 24

**1. UKUPNA INDUSTRIJSKA PROIZVODNJA, PRODAJA I IZVOZ – ZA VLASTITI RAČUN I PREMA UGOVORU S NARUČITELJEM<sup>1)</sup> U 2022.**  
**TOTAL INDUSTRIAL PRODUCTION, PRODUCTS SOLD AND EXPORT – ON OWN ACCOUNT AND UNDER CONTRACT WITH PRINCIPAL<sup>1)</sup>, 2022**  
(nastavak)  
(continued)

Od toga za vlastiti račun <i>Of that, on own account</i>				Od toga u inozemstvo (izvoz) <i>Of that, abroad (export)</i>			Units of measure	NIP 2022 codes <sup>2)</sup>	NIP 2022 heading
2022.									
ukupno proizvedena količina <i>Total production quantities</i>	prodana proizvodnja <i>Production sold</i>		jedinična vrijednost, kune <sup>3)</sup> <i>Unit value, kuna<sup>3)</sup></i>	prodana proizvodnja <i>Production sold</i>		jedinična vrijednost, kune <sup>3)</sup> <i>Unit value, kuna<sup>3)</sup></i>			
	količina <i>Quantities</i>	vrijednost, tis. kuna <i>Value, thousand kuna</i>		količina <i>Quantities</i>	vrijednost, tis. kuna <i>Value, thousand kuna</i>				
1	290 926	58 936	4 382	74	3 114	208	67	kg	13.91 Manufacture of knitted and crocheted fabrics 13.91.19.10 Knitted or crocheted fabrics (excluding pile fabrics)
2	-	-	-	-	-	-	-	p/st	13.92 Manufacture of made-up textile articles, except apparel 13.92.11.30 Blankets and travelling rugs of wool or fine animal hair (excluding electric blankets)
3	142	142	6	42	-	-	-	p/st	13.92.11.50 Blankets and travelling rugs of synthetic fibres (excluding electric blankets)
4	122	107	5	47	-	-	-	p/st	13.92.11.90 Blankets (excluding electric blankets) and travelling rugs of textile materials (excluding of wool or fine animal hair, of synthetic fibres)
5	265 155	236 208	18 552	79	61 914	4 632	75	kg	13.92.12.53 Bed linen of cotton (excluding knitted or crocheted)
6	233 778	233 336	35 273	151	190 132	23 519	124	kg	13.92.13.53 Table linen of cotton (excluding knitted or crocheted)
7	759	759	144	190	402	72	179	kg	13.92.13.59 Table linen of woven man-made fibres and of other woven or non-woven textiles (excluding of cotton, of flax)
8	1 672	1 672	162	97	-	-	-	kg	13.92.14.30 Toilet linen and kitchen linen, of terry towelling or similar terry fabrics of cotton
9	47 417	45 515	6 732	148	40 709	6 016	148	kg	13.92.14.50 Woven toilet linen and kitchen linen, of textiles (excluding terry towelling or similar terry fabrics of cotton)
10	47 522	47 522	18 480	389	782	525	671	m <sup>2</sup>	13.92.15.50 Curtains and interior blinds, curtain or bed valances, of woven materials
11	4 280	4 280	176	41	-	-	-	m <sup>2</sup>	13.92.15.70 Curtains and interior blinds, curtain or bed valances, of non-woven materials
12	11 010	11 010	555	50	269	59	219	p/st	13.92.16.40 Bedspreads (excluding eiderdowns)
13	201 109	197 030	8 860	45	35 867	1 065	30	m <sup>2</sup>	13.92.16.60 Furnishing articles including furniture and cushion covers as well as cushion covers, etc. for car seats (excluding blankets, travelling rugs, bed linen, table linen, toilet linen, kitchen linen, curtains, blinds, valances and bedspreads)
14	1 170 813	1 170 813	16 031	14	975 843	12 734	13	m <sup>2</sup>	13.92.16.80 Sets of woven fabrics and yarns for making up into rugs, tapestries, embroidered table cloths, serviettes, or similar textile articles, p. r. s.
15	541	535	148	277	-	-	-	kg	13.92.21.30 Sacks and bags, of cotton, used for packing goods
16	728 220	683 407	15 966	23	512 555	11 975	23	kg	13.92.21.50 Sacks and bags, of knitted or crocheted polyethylene or polypropylene strip, used for packing goods
17	281	272	69	254	272	69	254	kg	13.92.21.90 Sacks and bags, used for packing goods (excluding of cotton, polyethylene or polypropylene strip)
18	254 637	243 012	28 651	118	20 361	2 038	100	kg	13.92.22.10 Tarpaulins, awnings and sunblinds (excluding caravan awnings)
19	58 450	58 450	4 739	81	23 850	1 933	81	kg	13.92.22.30 Tents (including caravan awnings, temporary canopies and similar articles)
20	11 152	11 152	7 630	684	1 666	972	583	kg	13.92.22.50 Sails
21	-	-	-	-	-	-	-	kg	13.92.22.70 Pneumatic mattresses and other camping goods (excluding caravan awnings, tents, sleeping bags)
22	5 716	5 716	13 488	2 360	5 716	13 488	2 360	kg	13.92.23.00 Parachutes and rotocutes, parts and accessories (including dirigible parachutes)
23	-	-	-	-	-	-	-	p/st	13.92.24.30 Sleeping bags
24	1 223 566	1 044 017	118 945	114	648 200	101 348	156	p/st	13.92.24.99 Articles of bedding filled other than with feathers or down (including quilts and eiderdowns, cushions, pouffes, pillows) (excluding mattresses, sleeping bags)

**1. UKUPNA INDUSTRIJSKA PROIZVODNJA, PRODAJA I IZVOZ – ZA VLASTITI RAČUN I PREMA UGOVORU S NARUČITELJEM<sup>1)</sup> U 2022.**  
**TOTAL INDUSTRIAL PRODUCTION, PRODUCTS SOLD AND EXPORT – ON OWN ACCOUNT AND UNDER CONTRACT WITH PRINCIPAL<sup>1)</sup>, 2022**  
(nastavak)  
(continued)

Šifra NIP-a 2022. <sup>2)</sup>	Naziv proizvoda iz NIP-a 2022.	Mjerna jedinica	Ukupno (za vlastiti račun i prema ugovoru s naručiteljem) Total (on own account and under contract with principal)					Od toga u inozemstvo (izvoz) Of that, abroad (export)			
			2021.		2022.			2021.		2022.	
			ukupno proizvedena količina Total production quantities	ukupno proizvedena količina Total production quantities	prodana proizvodnja Production sold		jedinična vrijednost, tis. kuna Unit value, kuna <sup>3)</sup>	prodana proizvodnja Production sold		jedinična vrijednost, tis. kuna Unit value, kuna <sup>3)</sup>	
		količina Quantities	vrijednost, tis. kuna Value, thousand kuna		količina Quantities	vrijednost, tis. kuna Value, thousand kuna					
13.92.29.53	Krpe za pod, posuđe, prašinu i slične tkanine za čišćenje, netkane	kg	172 775	126 426	124 226	3 433	28	124 226	3 433	28	1
13.92.29.57	Krpe za pod, posuđe, prašinu i slične tkanine za čišćenje (isključujući pletene ili kukičane, netkane)	kg	1 401	472	425	43	101	230	23	100	2
13.92.29.98	Krpe za pod, posuđe, prašinu i slične tkanine za čišćenje, pletene ili kukičane; prsluci, pojasi za spašavanje i ostali gotovi proizvodi (isključujući zaštitne maske za lice, higijenske ručnike, salvete i slične proizvode)	kg	193 948	196 714	196 714	15 992	81	102 874	7 623	74	3
13.93	Proizvodnja tepiha i sagova										
13.93.12.00	Tkani sagovi i ostali tkani tekstilni prostirači za pod (isključujući tafting ili čupave)	m <sup>2</sup>	205	133	117	39	333	-	-	-	4
13.93.13.00	Tafting sagovi i ostali tafting tekstilni prostirači za pod	m <sup>2</sup>	738	-	-	-	-	-	-	-	5
13.93.19.90	Sagovi i ostali prostirači za pod (isključujući uzlane, tkane, tafting, pustene)	m <sup>2</sup>	13 200	9 301	8 224	261	32	5 296	168	32	6
13.94	Proizvodnja užadi, konopaca, upletenoga konca i mreža										
13.94.11.30	Uzice, užad, konopci i kabeli, od sisala ili ostalih tekstilnih vlakana iz porodice agave, od jute ili ostalih likovih vlakana i biljaka tvrdog lista (isključujući upletene uzice)	kg	9 343	8 880	8 713	434	50	-	-	-	7
13.94.11.60	Užad, konopci i kabeli, od polietilena, polipropilena, najlona ili ostalih poliamida ili poliestera, finoće > 50 000 (5 g/m), od ostalih sintetičkih vlakana (isključujući upletene uzice)	kg	104 388	140 442	136 755	6 344	46	6 122	284	46	8
13.94.11.70	Uzice od polietilena, polipropilena, najlona ili ostalih poliamida ili poliestera, finoće <= 50 000 (5 g/m); (isključujući upletene uzice)	kg	106 088	126 350	106 889	8 361	78	24 253	3 640	150	9
13.94.11.90	Uzice, užad, konopci i kablovi od tekstilnih materijala (isključujući jutu i ostala likova vlakna, sisal ili ostale biljke tvrdog lista te sintetička vlakna)	kg	5 771	4 369	4 166	886	213	1 584	362	229	10
13.94.12.33	Gotove ribarske mreže od uzice, konopaca i užadi od sintetičkih ili umjetnih vlakana (isključujući mreže za prihvat ribe)	kg	207 207	176 204	173 369	23 873	138	98 820	13 608	138	11
13.94.12.80	Proizvodi od uzica, konopca, užadi i kablova	kg	754	15	15	1	67	15	1	67	12
13.95	Proizvodnja netkanog tekstila i proizvoda od netkanog tekstila, osim odjeće										
13.95.10.10	Netkani tekstil, težine <= 25 g/m <sup>2</sup> (uključujući proizvode od netkanog tekstila; isključujući odjeću, presvučeni i prekriveni)	kg	35 234	35 181	32 481	3 576	110	2 700	297	110	13
13.95.10.20	Netkani tekstil, težine > 25 g/m <sup>2</sup> , ali <= 70 g/m <sup>2</sup> (uključujući proizvode od netkanog tekstila; isključujući odjeću, presvučeni i prekriveni)	kg	190 343	133 789	118 352	12 960	110	15 437	1 690	109	14
13.95.10.30	Netkani tekstil, težine > 70 g/m <sup>2</sup> , ali <= 150 g/m <sup>2</sup> (uključujući proizvode od netkanog tekstila; isključujući odjeću, presvučeni i prekriveni)	kg	44 928	37 215	35 101	3 826	109	2 114	230	109	15
13.95.10.50	Netkani tekstil, težine > 150 g/m <sup>2</sup> (uključujući proizvode od netkanog tekstila) (isključujući odjeću, presvučeni i prekriveni)	kg	26 405	35 588	33 271	3 600	108	2 317	250	108	16
13.96	Proizvodnja ostaloga tehničkog i industrijskog tekstila										
13.96.13.00	Gumene niti i uže od gume, prekriveni tekstilom; tekstilna pređa i vrpce impregnirane, prekrivene, presvučene ili obložene gumom ili plastikom	kg	55 205	45 854	42 496	3 871	91	30 078	2 979	99	17
13.96.14.00	Tekstilne tkanine, impregnirane, prevučene ili prekrivene, d. n.	m <sup>2</sup>	2 156 985	2 018 759	1 620 540	51 230	32	1 515 200	48 005	32	18



**1. UKUPNA INDUSTRIJSKA PROIZVODNJA, PRODAJA I IZVOZ – ZA VLASTITI RAČUN I PREMA UGOVORU S NARUČITELJEM<sup>1)</sup> U 2022.**  
**TOTAL INDUSTRIAL PRODUCTION, PRODUCTS SOLD AND EXPORT – ON OWN ACCOUNT AND UNDER CONTRACT WITH PRINCIPAL<sup>1)</sup>, 2022**  
(nastavak)  
(continued)

Od toga za vlastiti račun <i>Of that, on own account</i>				Od toga u inozemstvo (izvoz) <i>Of that, abroad (export)</i>				Units of measure	NIP 2022 codes <sup>2)</sup>	NIP 2022 heading
2022.										
ukupno proizvedena količina <i>Total production quantities</i>	prodana proizvodnja <i>Production sold</i>		jedična vrijednost, kune <sup>3)</sup> <i>Unit value, kuna<sup>3)</sup></i>	prodana proizvodnja <i>Production sold</i>		jedična vrijednost, kune <sup>3)</sup> <i>Unit value, kuna<sup>3)</sup></i>				
	količina <i>Quantities</i>	vrijednost, tis. kuna <i>Value, thousand kuna</i>		količina <i>Quantities</i>	vrijednost, tis. kuna <i>Value, thousand kuna</i>					
1	-	-	-	-	-	-	-	kg	13.92.29.53	Floor-cloths, dish-cloths, dusters and similar cleaning cloths, of non-woven textiles
2	472	425	43	101	230	23	100	kg	13.92.29.57	Floor-cloths, dish-cloths, dusters and similar cleaning cloths (excluding knitted or crocheted, articles of non-woven textiles)
3	195 587	195 587	15 652	80	101 747	7 283	72	kg	13.92.29.98	Floor-cloths, dish-cloths, dusters and similar cleaning cloths, knitted or crocheted; life-jackets, life-belts and other made up articles (excluding protective face masks, sanitary towels and napkins and similar articles)
4	133	117	39	333	-	-	-	m <sup>2</sup>	13.93	Manufacture of carpets and rugs
5	-	-	-	-	-	-	-	m <sup>2</sup>	13.93.12.00	Woven carpets and other woven textile coverings (excluding tufted or flopped)
6	9 301	8 224	261	32	5 296	168	32	m <sup>2</sup>	13.93.13.00	Tufted carpets and other tufted textile floor coverings
7	8 880	8 713	434	50	-	-	-	kg	13.93.19.90	Carpets and other textile floor coverings (excluding knotted, woven, tufted, needlefelt)
8	140 442	136 755	6 344	46	6 122	284	46	kg	13.94	Manufacture of cordage, rope, twine and netting
9	126 350	106 889	8 361	78	24 253	3 640	150	kg	13.94.11.30	Twine, cordage, rope or cables, of sisal or other textile fibres of "agave", of jute or other textile bast fibres and hard leaf fibres (excluding binder or baler twine)
10	4 369	4 166	886	213	1 584	362	229	kg	13.94.11.60	Cordage, ropes or cables of polyethylene, polypropylene, nylon or other polyamides or of polyesters measuring > 50 000 decitex, of other synthetic fibres (excluding binder or baler twine)
11	176 204	173 369	23 873	138	98 820	13 608	138	kg	13.94.11.70	Twines of polyethylene or polypropylene, of nylon or other polyamides or polyesters measuring <= 50 000 decitex (5 g/m) (excluding binder or baler twine)
12	-	-	-	-	-	-	-	kg	13.94.11.90	Twines, cordage, rope and cables of textile materials (excluding jute and other textile bast fibres, sisal, abaca or other hard leaf fibres, synthetic fibres)
13	35 181	32 481	3 576	110	2 700	297	110	kg	13.94.12.33	Made-up fishing nets from twine, cordage or rope of man-made fibres (excluding fish landing nets)
14	133 789	118 352	12 960	110	15 437	1 690	109	kg	13.94.12.80	Articles of twine, cordage, rope or cables
15	37 215	35 101	3 826	109	2 114	230	109	kg	13.95	Manufacture of non-wovens and articles made from non-wovens, except apparel
16	35 588	33 271	3 600	108	2 317	250	108	kg	13.95.10.10	Non-wovens of a weight <= 25 g/m <sup>2</sup> (including articles made from non-wovens) (excluding articles of apparel, coated or covered)
17	45 854	42 496	3 871	91	30 078	2 979	99	kg	13.95.10.20	Non-wovens of a weight of > 25 g/m <sup>2</sup> but <= 70 g/m <sup>2</sup> (including articles made from non-wovens) (excluding articles of apparel, coated or covered)
18	2 018 759	1 620 540	51 230	32	1 515 200	48 005	32	m <sup>2</sup>	13.95.10.30	Non-wovens of a weight of > 70 g/m <sup>2</sup> but <= 150 g/m <sup>2</sup> (including articles made from non-wovens) (excluding articles of apparel, coated or covered)
								kg	13.95.10.50	Non-wovens of a weight of > 150 g/m <sup>2</sup> (including articles made from non-wovens) (excluding articles of apparel, coated or covered)
								kg	13.96	Manufacture of other technical and industrial textiles
								kg	13.96.13.00	Rubber thread and cord, textile covered; textile yarn and strip impregnated, coated, covered or sheathed with rubber or plastics
								m <sup>2</sup>	13.96.14.00	Textile fabrics, impregnated, coated or covered n. e. c.

**1. UKUPNA INDUSTRIJSKA PROIZVODNJA, PRODAJA I IZVOZ – ZA VLASTITI RAČUN I PREMA UGOVORU S NARUČITELJEM<sup>1)</sup> U 2022.**  
**TOTAL INDUSTRIAL PRODUCTION, PRODUCTS SOLD AND EXPORT – ON OWN ACCOUNT AND UNDER CONTRACT WITH PRINCIPAL<sup>1)</sup>, 2022**  
(nastavak)  
(continued)

Šifra NIP-a 2022. <sup>2)</sup>	Naziv proizvoda iz NIP-a 2022.	Mjerna jedinica	Ukupno (za vlastiti račun i prema ugovoru s naručiteljem) Total (on own account and under contract with principal)				Od toga u inozemstvo (izvoz) Of that, abroad (export)				
			2021.		2022.		2021.		2022.		
			ukupno proizvedena količina Total production quantities	ukupno proizvedena količina Total production quantities	prodana proizvodnja Production sold		jedinična vrijednost, kune <sup>3)</sup> Unit value, kuna <sup>3)</sup>	prodana proizvodnja Production sold		jedinična vrijednost, kune <sup>3)</sup> Unit value, kuna <sup>3)</sup>	
		količina Quantities	vrijednost, tis. kuna Value, thousand kuna			količina Quantities	vrijednost, tis. kuna Value, thousand kuna				
13.96.15.00	Kord tkanine za autogume od najlonske pređe i ostalih poliamida, poliestera ili viskoznoeg rajona, velike čvrstoće	m <sup>2</sup>	614	369	369	100	271	-	-	-	1
13.96.16.20	Tekstilna crijeva i sličan cjevasti materijal, impregniran ili neimpregniran, sa ili bez presvlake, zaštita i pribor od ostalih materijala	kg	252 328	228 419	223 654	10 671	48	223 640	8 800	39	2
13.96.17.30	Uske tkanine, osim naljepnica, značaka i ostalih sličnih proizvoda	kg	97 164	117 595	106 993	7 432	69	10 888	1 290	118	3
13.96.17.50	Naljepnice, značke i slični proizvodi od tekstilnih materijala (isključujući vezene)	kg	7 549	7 304	7 264	8 278	1 140	700	863	1 233	4
13.96.17.70	Pletenice u metraži; kićanke i ukrasne vrpce, ukrasna pozamanterija (isključujući pletene ili kukićane)	kg	167 906	179 763	167 656	20 762	124	98 001	11 319	115	5
13.99	Proizvodnja ostalog tekstila, d. n.										
13.99.13.00	Pust, impregniran ili neimpregniran, presvučen, prekriven ili laminiran, d. n.	kg	6 293 819	5 489 484	5 395 304	51 594	10	5 270 724	47 452	9	6
13.99.16.00	Prošiveni tekstilni proizvodi u metraži (isključujući vezene)	m <sup>2</sup>	31 160	30 105	21 468	495	23	-	-	-	7
13.99.99.00	Podugovarateljski poslovi kao dio proizvodnje ostalih materijala, d. n.	ef. sati	19 615	28 500	28 500	542	19	-	-	-	8
14	Proizvodnja odjeće										
14.11	Proizvodnja kožne odjeće										
14.11.10.00	Odjevni proizvodi od kože ili od umjetne kože (uključujući kapute i ogrtače; isključujući odjevne dodatke, pokrivala za glavu, obuću)	kom.	3 997	8 009	7 980	3 149	395	7 446	2 058	276	9
14.11.99.00	Podugovarateljski poslovi kao dio proizvodnje kožne odjeće	ef. sati	9 000	6 182	6 182	251	41	-	-	-	10
14.12	Proizvodnja radne odjeće										
14.12.11.20	Muški ili dječjački kompleti, od pamuka i sintetičkih ili umjetnih vlakana, za industrijsku ili profesionalnu uporabu	kom.	198 950	183 446	177 365	47 173	266	60 638	11 476	189	11
14.12.11.30	Muške ili dječjačke jakne i sakoi, od pamuka i sintetičkih ili umjetnih vlakana, za industrijsku ili profesionalnu uporabu	kom.	168 677	198 288	194 716	58 528	301	32 233	12 507	388	12
14.12.12.40	Muške ili dječjačke hlače i jahaće hlače, od pamuka i sintetičkih ili umjetnih vlakana, za industrijsku ili profesionalnu uporabu	kom.	217 447	211 221	209 388	44 462	212	46 556	13 049	280	13
14.12.12.50	Muške ili dječjačke hlače s naramenicama, od pamuka i sintetičkih ili umjetnih vlakana, za industrijsku ili profesionalnu uporabu	kom.	100 378	81 564	81 283	11 452	141	5 446	1 097	201	14
14.12.21.20	Ženski ili djevojački kompleti, od pamuka i sintetičkih ili umjetnih vlakana, za industrijsku ili profesionalnu uporabu	kom.	44 624	43 856	42 035	9 139	217	7 056	1 309	186	15
14.12.21.30	Ženske ili djevojačke jakne i sakoi, od pamuka i sintetičkih ili umjetnih vlakana, za industrijsku ili profesionalnu uporabu	kom.	49 898	59 110	58 234	10 058	173	2 657	842	317	16
14.12.22.40	Ženske ili djevojačke hlače i jahaće hlače, od pamuka i sintetičkih ili umjetnih vlakana, za industrijsku ili profesionalnu uporabu	kom.	77 718	86 854	85 797	8 392	98	20 175	2 108	104	17
14.12.22.50	Ženske ili djevojačke hlače s naramenicama, od pamuka i sintetičkih ili umjetnih vlakana, za industrijsku ili profesionalnu uporabu	kom.	13 544	13 335	13 016	2 387	183	-	-	-	18
14.12.30.13	Muška ili dječjačka ostala odjeća, od pamuka ili sintetičkih ili umjetnih vlakana, za industrijsku ili profesionalnu uporabu	kom.	261 432	228 135	220 424	30 016	136	15 557	5 199	334	19
14.12.30.23	Ženska ili djevojačka ostala odjeća, od pamuka ili sintetičkih ili umjetnih vlakana, za industrijsku ili profesionalnu uporabu	kom.	104 072	124 783	122 952	12 888	105	5 393	1 908	354	20
14.12.99.00	Podugovarateljski poslovi kao dio proizvodnje radne odjeće	ef. sati	15 034	-	-	-	-	-	-	-	21

**1. UKUPNA INDUSTRIJSKA PROIZVODNJA, PRODAJA I IZVOZ – ZA VLASTITI RAČUN I PREMA UGOVORU S NARUČITELJEM<sup>1)</sup> U 2022.**  
**TOTAL INDUSTRIAL PRODUCTION, PRODUCTS SOLD AND EXPORT – ON OWN ACCOUNT AND UNDER CONTRACT WITH PRINCIPAL<sup>1)</sup>, 2022**  
(nastavak)  
(continued)

Od toga za vlastiti račun <i>Of that, on own account</i>				Od toga u inozemstvo (izvoz) <i>Of that, abroad (export)</i>				Units of measure	NIP 2022 codes <sup>2)</sup>	NIP 2022 heading
2022.										
ukupno proizvedena količina <i>Total production quantities</i>	prodana proizvodnja <i>Production sold</i>		jedična vrijednost, kune <sup>3)</sup> <i>Unit value, kuna<sup>3)</sup></i>	prodana proizvodnja <i>Production sold</i>		jedična vrijednost, kune <sup>3)</sup> <i>Unit value, kuna<sup>3)</sup></i>				
	količina <i>Quantities</i>	vrijednost, tis. kuna <i>Value, thousand kuna</i>		količina <i>Quantities</i>	vrijednost, tis. kuna <i>Value, thousand kuna</i>					
1	369	369	100	271	-	-	-	m <sup>2</sup>	13.96.15.00	Tyre cord fabrics of high tenacity yarn, of nylon, other polyamides, polyesters or viscose rayon
2	228 419	223 654	10 671	48	223 640	8 800	39	kg	13.96.16.20	Textile hosepiping and similar textile tubing, whether or not impregnated or coated, with or without lining, armour or accessories of other materials
3	117 595	106 993	7 432	69	10 888	1 290	118	kg	13.96.17.30	Narrow woven fabrics other than labels, badges and other similar articles
4	7 304	7 264	8 278	1 140	700	863	1 233	kg	13.96.17.50	Labels, badges and similar articles in textile materials (excluding embroidered)
5	179 763	167 656	20 762	124	98 001	11 319	115	kg	13.96.17.70	Braids in the piece; tassels and pompons, ornamental trimmings (excluding knitted or crocheted)
6	5 489 484	5 395 304	51 594	10	5 270 724	47 452	9	kg	13.99.13.00	13.99 Manufacture of other textiles n. e. c. Felt, whether or not impregnated, coated, covered or laminated, n. e. c.
7	30 105	21 468	495	23	-	-	-	m <sup>2</sup>	13.99.16.00	Quilted textile products in the piece (excluding embroidery)
8	28 500	28 500	542	19	-	-	-	eff. hrs	13.99.99.00	Sub-contracted operations as part of manufacturing of other textiles n. e. c.
9	563	534	1 091	2 043	-	-	-	p/st	14.11.10.00	14 Manufacture of wearing apparel 14.11 Manufacture of leather clothes Articles of apparel of leather or of composition leather (including coats and overcoats) (excluding clothing accessories, headgear, footwear)
10	6 182	6 182	251	41	-	-	-	eff. hrs	14.11.99.00	Sub-contracted operations as part of manufacturing of leather clothes
11	175 242	169 161	45 844	271	59 792	11 228	188	p/st	14.12.11.20	14.12 Manufacture of workwear Men's or boys' ensembles, of cotton or man-made fibres, for industrial and occupational wear
12	118 285	114 713	35 476	309	10 113	4 721	467	p/st	14.12.11.30	Men's or boys' jackets and blazers, of cotton or man-made fibres, for industrial and occupational wear
13	160 698	158 865	33 411	210	16 791	6 265	373	p/st	14.12.12.40	Men's or boys' trousers and breeches, of cotton or man-made fibres, for industrial or occupational wear
14	45 131	44 850	7 799	174	5 306	1 089	205	p/st	14.12.12.50	Men's or boys' bib and brace overalls, of cotton or man-made fibres, for industrial or occupational wear
15	43 843	42 022	9 138	217	7 056	1 309	186	p/st	14.12.21.20	Women's or girls' ensembles, of cotton or man-made fibres, for industrial or occupational wear
16	55 195	54 319	9 798	180	2 364	826	349	p/st	14.12.21.30	Women's or girls' jackets and blazers, of cotton or man-made fibres, for industrial or occupational wear
17	78 907	77 850	7 445	96	14 893	1 300	87	p/st	14.12.22.40	Women's or girls' trousers and breeches, of cotton or man-made fibres, for industrial or occupational wear
18	13 335	13 016	2 387	183	-	-	-	p/st	14.12.22.50	Women's or girls' bib and brace overalls, of cotton or man-made fibres, for industrial or occupational wear
19	201 844	194 133	25 307	130	11 777	4 180	355	p/st	14.12.30.13	Men's or boys' other garments, of cotton or man-made fibres, for industrial or occupational wear
20	86 663	84 832	12 623	149	5 273	1 893	359	p/st	14.12.30.23	Women's or girls' other garments, of cotton or man-made fibres, for industrial or occupational wear
21	-	-	-	-	-	-	-	eff. hrs	14.12.99.00	Sub-contracted operations as part of manufacturing of workwear

**1. UKUPNA INDUSTRIJSKA PROIZVODNJA, PRODAJA I IZVOZ – ZA VLASTITI RAČUN I PREMA UGOVORU S NARUČITELJEM<sup>1)</sup> U 2022.**  
**TOTAL INDUSTRIAL PRODUCTION, PRODUCTS SOLD AND EXPORT – ON OWN ACCOUNT AND UNDER CONTRACT WITH PRINCIPAL<sup>1)</sup>, 2022**  
(nastavak)  
(continued)

Šifra NIP-a 2022. <sup>2)</sup>	Naziv proizvoda iz NIP-a 2022.	Mjerna jedinica	Ukupno (za vlastiti račun i prema ugovoru s naručiteljem) Total (on own account and under contract with principal)				Od toga u inozemstvo (izvoz) Of that, abroad (export)				
			2021.		2022.		2021.		2022.		
			ukupno proizvedena količina Total production quantities	ukupno proizvedena količina Total production quantities	prodana proizvodnja Production sold		jedinična vrijednost, kune <sup>3)</sup> Unit value, kuna <sup>3)</sup>	prodana proizvodnja Production sold		jedinična vrijednost, kune <sup>3)</sup> Unit value, kuna <sup>3)</sup>	
		količina Quantities	vrijednost, tis. kuna Value, thousand kuna			količina Quantities	vrijednost, tis. kuna Value, thousand kuna				
14.13	Proizvodnja ostale vanjske odjeće										
14.13.11.10	Muški ili dječjački kaputi, kratki kaputi, pelerine, ogrtači i slični proizvodi, od pletenih ili kukičanih tkanina (isključujući jakne i sakoe, vjetrovke s kapuljačom i ostale vjetrovke)	kom.	3 010	5 126	5 106	573	112	468	116	248	1
14.13.11.20	Muški ili dječjački prsluci, vjetrovke s kapuljačom, skijaške jakne, vjetrovke i slični proizvodi, od pletenih ili kukičanih tkanina (isključujući jakne i sakoe)	kom.	7 563	2 136	2 136	98	46	-	-	-	2
14.13.12.30	Muške ili dječjačke jakne i sakoi, od pletenih ili kukičanih tkanina	kom.	3 934	21 553	21 215	7 997	377	20 917	7 946	380	3
14.13.12.60	Muška ili dječjačka odijela i kompleti, od pletenih ili kukičanih tkanina	kom.	66 778	49 111	49 111	977	20	48 961	968	20	4
14.13.12.70	Muške ili dječjačke hlače, jahaće hlače, kratke hlače i hlače s naramenicama, od pletenih ili kukičanih materijala	kom.	63 628	21 778	21 778	636	29	19 604	529	27	5
14.13.13.10	Ženski ili djevojački kaputi, kratki kaputi, pelerine, ogrtači i slični proizvodi, od pletenih ili kukičanih tkanina (isključujući jakne i sakoe)	kom.	4 831	3 691	3 636	1 157	318	3 102	1 080	348	6
14.13.13.20	Ženske ili djevojački prsluci, vjetrovke s kapuljačom, skijaške jakne, vjetrovke i slični proizvodi, od pletenih ili kukičanih tkanina (isključujući jakne i sakoe)	kom.	820	1 096	1 096	97	89	428	29	68	7
14.13.14.30	Ženske ili djevojačke jakne i sakoi, od pletenih ili kukičanih tkanina	kom.	15 254	66 303	66 207	15 870	240	44 392	14 592	329	8
14.13.14.60	Ženska ili djevojačka odijela i kompleti, od pletenih ili kukičanih tkanina	kom.	47	-	-	-	-	-	-	-	9
14.13.14.70	Ženske ili djevojačke haljine, od pletenih ili kukičanih tkanina	kom.	57 942	85 587	76 086	5 847	77	31 902	2 938	92	10
14.13.14.80	Ženske ili djevojačke suknje i suknja-hlače, od pletenih ili kukičanih tkanina	kom.	15 729	6 221	6 221	579	93	6 177	578	94	11
14.13.14.90	Ženske ili djevojačke hlače, jahaće hlače, kratke hlače i hlače s naramenicama, od pletenih ili kukičanih materijala	kom.	172 106	246 525	244 798	8 533	35	167 243	7 694	46	12
14.13.21.16	Kaputi, kratki kaputi, pelerine, plaševi, anoraci (uključujući skijaške jakne), vjetrovke, bluzoni i slični proizvodi, za muškarce ili dječake (isključujući odijela, komplete, jakne, sakoe, hlače, hlače s plastronom i naramenicama, hlače stisnute ispod koljena i kratke hlače)	kom.	12 531	13 458	13 285	20 735	1 561	8 882	7 280	820	13
14.13.22.00	Muški ili dječjački kompleti (isključujući pletena ili kukičana)	kom.	18 179	38 326	38 138	15 360	403	37 323	14 563	390	14
14.13.23.00	Muške ili dječjačke jakne i sakoi (isključujući pletene ili kukičane)	kom.	86 416	130 875	129 854	53 072	409	89 523	30 740	343	15
14.13.24.42	Muške ili dječjačke hlače i jahaće hlače, od traper-platna (isključujući za industrijsku ili profesionalnu uporabu)	kom.	10 937	3 318	3 318	148	45	-	-	-	16
14.13.24.44	Muške ili dječjačke hlače, jahaće hlače i kratke hlače, od vune ili fine životinjske dlake (isključujući pletene ili kukičane te za industrijsku ili profesionalnu uporabu)	kom.	69 449	104 408	103 042	22 332	217	78 564	11 976	152	17
14.13.24.45	Muške ili dječjačke hlače i jahaće hlače, od sintetičkih ili umjetnih vlakana (isključujući pletene ili kukičane te za industrijsku ili profesionalnu uporabu)	kom.	18 743	4 188	4 188	63	15	-	-	-	18
14.13.24.48	Muške ili dječjačke hlače i jahaće hlače, od pamuka (isključujući traper-platno, pletene ili kukičane)	kom.	20 195	29 251	29 026	2 891	100	8 070	931	115	19

**1. UKUPNA INDUSTRIJSKA PROIZVODNJA, PRODAJA I IZVOZ – ZA VLASTITI RAČUN I PREMA UGOVORU S NARUČITELJEM<sup>1)</sup> U 2022.**  
**TOTAL INDUSTRIAL PRODUCTION, PRODUCTS SOLD AND EXPORT – ON OWN ACCOUNT AND UNDER CONTRACT WITH PRINCIPAL<sup>1)</sup>, 2022**  
(nastavak)  
(continued)

Od toga za vlastiti račun <i>Of that, on own account</i>				Od toga u inozemstvo (izvoz) <i>Of that, abroad (export)</i>				Units of measure	NIP 2022 codes <sup>2)</sup>	NIP 2022 heading
2022.										
ukupno proizvedena količina <i>Total production quantities</i>	prodana proizvodnja <i>Production sold</i>		jedična vrijednost, kune <sup>3)</sup> <i>Unit value, kuna<sup>3)</sup></i>	prodana proizvodnja <i>Production sold</i>		jedična vrijednost, kune <sup>3)</sup> <i>Unit value, kuna<sup>3)</sup></i>				
	količina <i>Quantities</i>	vrijednost, tis. kuna <i>Value, thousand kuna</i>		količina <i>Quantities</i>	vrijednost, tis. kuna <i>Value, thousand kuna</i>					
1	95	75	56	747	-	-	-	p/st	14.13 Manufacture of other outerwear 14.13.11.10 Men's or boys' overcoats, car-coats, capes, cloaks and similar articles, of knitted or crocheted textiles (excluding jackets and blazers, anoraks, wind-cheaters and wind-jackets)	
2	-	-	-	-	-	-	-	p/st	14.13.11.20 Men's or boys' waistcoats, anoraks, ski-jackets, wind-cheaters, wind-jackets and similar articles, of knitted or crocheted textiles (excluding jackets and blazers)	
3	21 553	21 215	7 997	377	20 917	7 946	380	p/st	14.13.12.30 Men's or boys' jackets and blazers, of knitted or crocheted textiles	
4	60	60	5	83	-	-	-	p/st	14.13.12.60 Men's or boys' suits and ensembles, of knitted or crocheted textiles	
5	588	588	44	75	-	-	-	p/st	14.13.12.70 Men's or boys' trousers, breeches, shorts, bib and brace overalls, of knitted or crocheted textiles	
6	1 297	1 242	706	568	708	629	888	p/st	14.13.13.10 Women's or girls' overcoats, car-coats, capes, cloaks and similar articles, of knitted or crocheted textiles (excluding jackets and blazers)	
7	449	449	31	69	402	25	62	p/st	14.13.13.20 Women's or girls' waistcoats, anoraks, ski-jackets, wind-cheaters, wind-jackets and similar articles, of knitted or crocheted textiles (excluding jackets and blazers)	
8	34 001	33 905	13 862	409	33 032	13 725	416	p/st	14.13.14.30 Women's or girls' jackets and blazers, of knitted or crocheted textiles	
9	-	-	-	-	-	-	-	p/st	14.13.14.60 Women's or girls' suits and ensembles, of knitted or crocheted textiles	
10	38 727	29 436	3 219	109	4 472	821	184	p/st	14.13.14.70 Women's or girls' dresses, of knitted or crocheted textiles	
11	44	44	1	23	-	-	-	p/st	14.13.14.80 Women's or girls' skirts and divided skirts, of knitted or crocheted textiles	
12	60 217	60 199	1 625	27	60 172	1 623	27	p/st	14.13.14.90 Women's or girls' trousers, breeches, shorts, bib and brace overalls, of knitted or crocheted textiles	
13	10 275	10 102	19 908	1 971	7 663	7 135	931	p/st	14.13.21.16 Men's or boys' overcoats, car coats, capes, cloaks, anoraks (including ski-jackets), wind cheaters, wind-jackets and similar articles (excluding suits, ensembles, jackets, blazers, trousers, bib and brace overalls, breeches and shorts)	
14	1 102	914	1 311	1 434	254	574	2 260	p/st	14.13.22.00 Men's or boys' suits and ensembles (excluding knitted or crocheted)	
15	37 394	36 373	26 008	715	14 970	7 557	505	p/st	14.13.23.00 Men's or boys' jackets and blazers (excluding knitted or crocheted)	
16	3 318	3 318	148	45	-	-	-	p/st	14.13.24.42 Men's or boys' trousers and breeches, of denim (excluding for industrial or occupational wear)	
17	41 599	40 233	16 074	400	15 755	5 718	363	p/st	14.13.24.44 Men's or boys' trousers, breeches and shorts, of wool or fine animal hair (excluding knitted or crocheted, for industrial or occupational wear)	
18	-	-	-	-	-	-	-	p/st	14.13.24.45 Men's or boys' trousers and breeches, of man-made fibres (excluding knitted or crocheted, for industrial or occupational wear)	
19	15 122	14 897	1 611	108	54	19	352	p/st	14.13.24.48 Men's or boys' trousers and breeches, of cotton (excluding denim, knitted or crocheted)	

**1. UKUPNA INDUSTRIJSKA PROIZVODNJA, PRODAJA I IZVOZ – ZA VLASTITI RAČUN I PREMA UGOVORU S NARUČITELJEM<sup>1)</sup> U 2022.**  
**TOTAL INDUSTRIAL PRODUCTION, PRODUCTS SOLD AND EXPORT – ON OWN ACCOUNT AND UNDER CONTRACT WITH PRINCIPAL<sup>1)</sup>, 2022**  
(nastavak)  
(continued)

Šifra NIP-a 2022. <sup>2)</sup>	Naziv proizvoda iz NIP-a 2022.	Mjerna jedinica	Ukupno (za vlastiti račun i prema ugovoru s naručiteljem) Total (on own account and under contract with principal)					Od toga u inozemstvo (izvoz) Of that, abroad (export)			
			2021.		2022.			2021.		2022.	
			ukupno proizvedena količina Total production quantities	ukupno proizvedena količina Total production quantities	prodana proizvodnja Production sold		jedinična vrijednost, kune <sup>3)</sup> Unit value, kuna <sup>3)</sup>	prodana proizvodnja Production sold	jedinična vrijednost, kune <sup>3)</sup> Unit value, kuna <sup>3)</sup>	prodana proizvodnja Production sold	jedinična vrijednost, kune <sup>3)</sup> Unit value, kuna <sup>3)</sup>
		količina Quantities	vrijednost, tis. kuna Value, thousand kuna		količina Quantities	vrijednost, tis. kuna Value, thousand kuna					
14.13.24.49	Muške ili dječjačke hlače, jahaće hlače, kratke hlače i hlače s naramenicama, od ostalih materijala (isključujući od vune, pamuka i sintetičkih ili umjetnih vlakana te pletene ili kukičane)	kom.	87 674	48 716	48 716	1 946	40	48 716	1 946	40	1
14.13.24.60	Muške ili dječjačke kratke hlače, od pamuka i sintetičkih ili umjetnih vlakana (isključujući pletene ili kukičane)	kom.	18 058	6 122	5 333	234	44	1 914	99	52	2
14.13.31.16	Kaputi, kratki kaputi, pelerine, plaševi, anoraci (uključujući skijaške jakne), vjetrovke, bluzoni i slični proizvodi za žene ili djevojčice (isključujući kostime, komplete, jakne, sakoe, haljine, suknje, suknje-hlače, hlače, hlače s plastronom i naramenicama, hlače stisnute ispod koljena i kratke hlače)	kom.	20 952	14 431	13 299	10 307	775	4 377	2 330	532	3
14.13.32.00	Ženski ili djevojački kompleti (isključujući pletene ili kukičane)	kom.	826	846	846	616	728	754	598	793	4
14.13.33.30	Ženske ili djevojačke jakne i sakoi (isključujući pletene ili kukičane)	kom.	64 434	95 158	92 241	25 923	281	59 743	14 467	242	5
14.13.34.70	Ženske ili djevojačke haljine (isključujući pletene ili kukičane)	kom.	84 997	128 745	119 113	26 953	226	44 042	9 408	214	6
14.13.34.80	Ženske ili djevojačke suknje i suknja-hlače (isključujući pletene ili kukičane)	kom.	12 448	19 973	17 525	4 228	241	6 510	2 151	330	7
14.13.35.42	Ženske ili djevojačke hlače i jahaće hlače, od traper-platna (isključujući za industrijsku ili profesionalnu uporabu)	kom.	9 027	5 591	5 591	368	66	2 291	214	93	8
14.13.35.48	Ženske ili djevojačke hlače i jahaće hlače, od pamuka (isključujući traper-platno te za industrijsku ili profesionalnu uporabu)	kom.	89 852	82 459	81 049	9 307	115	50 118	6 500	130	9
14.13.35.49	Ženske ili djevojačke hlače i jahaće hlače, od vune ili fine životinjske dlake, sintetičkih vlakana ili umjetnih vlakana (isključujući kukičane ili pletene te za industrijsku ili profesionalnu uporabu)	kom.	147 764	105 374	103 219	13 777	133	76 162	7 347	96	10
14.13.35.61	Ženske ili djevojačke kratke hlače, od pamuka (isključujući pletene ili kukičane)	kom.	3 889	-	-	-	-	-	-	-	11
14.13.35.65	Ženske ili djevojačke kratke hlače, od sintetičkih ili umjetnih vlakana (isključujući pletene ili kukičane)	kom.	8 099	9 880	9 880	381	39	9 135	285	31	12
14.13.35.69	Ženske ili djevojačke hlače, jahaće hlače i hlače s naramenicama, od ostalih tkanina (isključujući pamuk, vunu ili finu životinjsku dlaku, sintetička ili umjetna vlakna te pletene ili kukičane)	kom.	19 024	8 250	8 250	339	41	7 635	290	38	13
14.13.99.00	Podugovarateljski poslovi kao dio proizvodnje vanjske odjeće	ef. sati	68 064	81 418	81 418	5 342	66	-	-	-	14
14.14	Proizvodnja rublja										
14.14.11.00	Muške i dječjačke košulje, pletene ili kukičane	kom.	15 366	18 183	18 183	665	37	-	-	-	15
14.14.12.20	Muške ili dječjačke gaće i slip-gaće, od pletenih ili kukičanih tkanina (uključujući gaće s kratkim nogavicama)	kom.	1 251 840	1 181 844	1 118 111	22 554	20	822 691	11 064	13	16
14.14.12.30	Muške ili dječjačke košulje za spavanje i pidžame, od pletenih ili kukičanih tkanina	kom.	53 105	55 371	49 416	5 295	107	16 599	1 010	61	17
14.14.12.40	Muški ili dječjački kućni ogrtači, ogrtači za kupanje i slični proizvodi, od pletenih ili kukičanih tkanina	kom.	845	1 041	1 041	59	57	-	-	-	18
14.14.13.10	Ženske ili djevojačke bluze, košulje i košulje bluze, od pletenih ili kukičanih tkanina	kom.	50 148	54 748	54 184	2 469	46	45 885	2 046	45	19
14.14.14.20	Ženske ili djevojačke gaće i slip-gaće, od pletenih ili kukičanih tkanina (uključujući gaće s kratkim nogavicama)	kom.	3 875 493	3 379 604	3 297 464	35 722	11	2 942 422	28 098	10	20
14.14.14.30	Ženske ili djevojačke spavaćice i pidžame, od pletenih ili kukičanih tkanina	kom.	267 518	165 673	159 719	11 578	72	94 307	5 749	61	21



**1. UKUPNA INDUSTRIJSKA PROIZVODNJA, PRODAJA I IZVOZ – ZA VLASTITI RAČUN I PREMA UGOVORU S NARUČITELJEM<sup>1)</sup> U 2022.**  
**TOTAL INDUSTRIAL PRODUCTION, PRODUCTS SOLD AND EXPORT – ON OWN ACCOUNT AND UNDER CONTRACT WITH PRINCIPAL<sup>1)</sup>, 2022**  
(nastavak)  
(continued)

Od toga za vlastiti račun <i>Of that, on own account</i>				Od toga u inozemstvo (izvoz) <i>Of that, abroad (export)</i>				Units of measure	NIP 2022 codes <sup>2)</sup>	NIP 2022 heading
2022.										
ukupno proizvedena količina <i>Total production quantities</i>	prodana proizvodnja <i>Production sold</i>		jedična vrijednost, kune <sup>3)</sup> <i>Unit value, kuna<sup>3)</sup></i>	prodana proizvodnja <i>Production sold</i>		jedična vrijednost, kune <sup>3)</sup> <i>Unit value, kuna<sup>3)</sup></i>				
	količina <i>Quantities</i>	vrijednost, tis. kuna <i>Value, thousand kuna</i>		količina <i>Quantities</i>	vrijednost, tis. kuna <i>Value, thousand kuna</i>					
1	-	-	-	-	-	-	-	p/st	14.13.24.49	Men's or boys' trousers, breeches, shorts and bib and brace overalls (excluding of wool, cotton and man-made fibres, knitted or crocheted)
2	4 158	3 369	126	37	-	-	-	p/st	14.13.24.60	Men's or boys' shorts, of cotton or man-made fibres (excluding knitted or crocheted)
3	13 862	12 730	10 127	796	3 990	2 221	557	p/st	14.13.31.16	Women's or girls' overcoats, car-coats, capes, cloaks, anoraks (including ski jackets), wind-cheaters, wind-jackets and similar articles (excluding suits, ensembles, jackets, blazers, dresses, skirts, divided skirts, trousers, bib and brace overalls, breeches and shorts)
4	706	706	527	746	614	509	829	p/st	14.13.32.00	Women's or girls' suits & ensembles (excluding knitted or crocheted)
5	36 564	33 647	12 687	377	2 469	1 596	646	p/st	14.13.33.30	Women's or girls' jackets and blazers (excluding knitted or crocheted)
6	85 968	76 336	21 923	287	6 721	5 292	787	p/st	14.13.34.70	Women's or girls' dresses (excluding knitted or crocheted)
7	11 687	9 239	3 547	384	2 500	1 726	690	p/st	14.13.34.80	Women's or girls' skirts and divided skirts (excluding knitted or crocheted)
8	5 591	5 591	368	66	2 291	214	93	p/st	14.13.35.42	Women's or girls' trousers and breeches, of denim (excluding for industrial or occupational wear)
9	18 825	17 415	4 585	263	3 275	2 533	773	p/st	14.13.35.48	Women's or girls' trousers and breeches, of cotton (excluding denim, for industrial or occupational wear)
10	47 286	45 131	12 440	276	18 074	6 010	333	p/st	14.13.35.49	Women's or girls' trousers and breeches, of wool or fine animal hair or man-made fibres (excluding knitted or crocheted and for industrial and occupational wear)
11	-	-	-	-	-	-	-	p/st	14.13.35.61	Women's or girls' shorts, of cotton (excluding knitted and crocheted)
12	202	202	79	391	-	-	-	p/st	14.13.35.65	Women's or girls' shorts, of man-made fibres (excluding knitted or crocheted)
13	349	349	33	95	-	-	-	p/st	14.13.35.69	Women's or girls' trousers, breeches, bib and brace overalls, of textiles (excluding cotton, wool or fine animal hair, man-made fibres, knitted or crocheted)
14	81 418	81 418	5 342	66	-	-	-	eff. hrs	14.13.99.00	Sub-contracted operations as part of manufacturing of outerwear
									14.14	Manufacture of underwear
15	1 381	1 381	78	56	-	-	-	p/st	14.14.11.00	Men's or boys' shirts, knitted or crocheted
16	467 901	404 168	15 514	38	149 721	4 351	29	p/st	14.14.12.20	Men's or boys' underpants and briefs, of knitted or crocheted textiles (including boxer shorts)
17	45 295	39 340	5 113	130	7 196	847	118	p/st	14.14.12.30	Men's or boys' nightshirts and pyjamas, of knitted or crocheted textiles
18	134	134	19	142	-	-	-	p/st	14.14.12.40	Men's or boys' dressing gowns, bathrobes and similar articles, of knitted or crocheted textiles
19	6 274	5 710	459	80	1 922	140	73	p/st	14.14.13.10	Women's or girls' blouses, shirts and shirt-blouses, of knitted or crocheted textiles
20	1 545 354	1 463 214	19 516	13	1 217 839	12 754	10	p/st	14.14.14.20	Women's or girls' briefs and panties, of knitted or crocheted textiles (including boxer shorts)
21	109 006	106 921	8 726	82	48 590	3 305	68	p/st	14.14.14.30	Women's or girls' nighties and pyjamas, of knitted or crocheted textiles

**1. UKUPNA INDUSTRIJSKA PROIZVODNJA, PRODAJA I IZVOZ – ZA VLASTITI RAČUN I PREMA UGOVORU S NARUČITELJEM<sup>1)</sup> U 2022.**  
**TOTAL INDUSTRIAL PRODUCTION, PRODUCTS SOLD AND EXPORT – ON OWN ACCOUNT AND UNDER CONTRACT WITH PRINCIPAL<sup>1)</sup>, 2022**  
(nastavak)  
(continued)

Šifra NIP-a 2022. <sup>2)</sup>	Naziv proizvoda iz NIP-a 2022.	Mjerna jedinica	Ukupno (za vlastiti račun i prema ugovoru s naručiteljem) Total (on own account and under contract with principal)				Od toga u inozemstvo (izvoz) Of that, abroad (export)				
			2021.		2022.		2021.		2022.		
			ukupno proizvedena količina Total production quantities	ukupno proizvedena količina Total production quantities	prodana proizvodnja Production sold		jedinična vrijednost, kune <sup>3)</sup> Unit value, kuna <sup>3)</sup>	prodana proizvodnja Production sold		jedinična vrijednost, kune <sup>3)</sup> Unit value, kuna <sup>3)</sup>	
		količina Quantities	vrijednost, tis. kuna Value, thousand kuna			količina Quantities	vrijednost, tis. kuna Value, thousand kuna				
14.14.14.40	Ženski ili djevojački negližezi, ogrtači za kupanje, kućni ogrtači i slični proizvodi, od pletenih ili kukičanih tkanina	kom.	7 526	10 469	10 126	1 057	104	6 184	611	99	1
14.14.14.50	Ženski ili djevojački kombineji i podsuknje, od pletenih ili kukičanih tkanina	kom.	40 064	43 363	43 199	1 155	27	-	-	-	2
14.14.21.00	Muške ili dječačke košulje (isključujući pletene ili kukičane)	kom.	86 353	43 564	41 427	7 454	180	6 453	675	105	3
14.14.22.20	Muške ili dječačke gaće i slip-gaće (uključujući gaće s kratkim nogavicama; isključujući pletene ili kukičane)	kom.	10 000	12 354	11 954	172	14	-	-	-	4
14.14.22.30	Muške ili dječačke košulje za spavanje i pidžame (isključujući pletene ili kukičane)	kom.	4 675	12 472	12 443	635	51	-	-	-	5
14.14.22.40	Muške ili dječačke potkošulje, ogrtači za kupanje, kućni ogrtači i slični proizvodi (isključujući pletene ili kukičane)	kom.	21 441	34 215	34 177	928	27	1 696	150	88	6
14.14.23.00	Ženske ili djevojačke bluze, košulje i košulje bluze (isključujući pletene ili kukičane)	kom.	154 529	189 644	175 551	22 926	131	127 055	14 695	116	7
14.14.24.30	Ženske ili djevojačke spavačice i pidžame (isključujući pletene ili kukičane)	kom.	139 023	72 034	71 988	3 583	50	36 112	1 864	52	8
14.14.24.50	Ženski ili djevojački kombineji i podsuknje (isključujući pletene ili kukičane)	kom.	873	1 126	1 126	39	35	1 126	39	35	9
14.14.24.60	Ženske ili djevojačke potkošulje, gaće i slip-gaće, negližezi, ogrtači za kupanje, kućni ogrtači i slični proizvodi, od pamuka (isključujući pletene ili kukičane)	kom.	244 524	309 139	309 111	3 213	10	283 408	2 488	9	10
14.14.24.80	Ženski ili djevojački negližezi, ogrtači za kupanje, kućni ogrtači, potkošulje, gaće i slip-gaće (uključujući gaće s kratkim nogavicama), od sintetičkih ili umjetnih vlakana (isključujući pletene ili kukičane)	kom.	318	103 432	103 432	4 362	42	102 632	4 267	42	11
14.14.24.89	Ženske ili djevojačke potkošulje, gaće i slip-gaće, negližezi, ogrtači za kupanje, kućni ogrtači i slični proizvodi, od ostalih tkanina (isključujući pamuk, sintetička ili umjetna vlakna, pletene ili kukičane)	kom.	35 321	27 249	27 249	817	30	27 249	817	30	12
14.14.25.30	Grudnjaci	kom.	485 193	481 695	478 172	16 412	34	340 540	12 607	37	13
14.14.25.50	Pojasi i steznici (uključujući bodi s remenjem za podešavanje)	kom.	40 795	49 283	48 843	4 004	82	28 896	2 370	82	14
14.14.30.00	T-majice i potkošulje, pletene ili kukičane	kom.	3 550 141	3 759 062	3 626 602	74 572	21	2 592 409	40 065	15	15
14.14.99.00	Podugovarateljski poslovi kao dio proizvodnje rublja	ef. sati	16 846	18 391	18 391	1 605	87	-	-	-	16
14.19	Proizvodnja ostale odjeće i pribora za odjeću										
14.19.11.00	Dječja odjeća i odjevni dodaci, pletena ili kukičana (uključujući majice, odjeću za igru, gaće, bodi, rukavice, vanjsku odjeću; za djecu visine <= 86 cm)	kom.	275 600	292 339	274 859	9 889	36	219 913	5 481	25	17
14.19.12.10	Trenirke od pletenih ili kukičanih tkanina	kom.	37 021	41 239	37 165	3 170	85	6 750	396	59	18
14.19.12.40	Muški ili dječački kupaći kostimi, od pletenih ili kukičanih tkanina	kom.	14 304	11 352	11 352	545	48	635	40	63	19
14.19.12.50	Ženski ili djevojački kupaći kostimi, od pletenih ili kukičanih tkanina	kom.	11 206 843	6 980 409	6 980 409	103 314	15	6 565 399	99 433	15	20
14.19.12.90	Ostala odjeća, pletena ili kukičana (uključujući bodi s dugim rukavima)	kg	43 394	37 597	37 597	12 340	328	37 597	12 340	328	21
14.19.13.00	Rukavice s prstima, s jednim prstom ili bez prstiju, pletene ili kukičane	pari	146 752	266 882	266 882	4 167	16	234 703	4 073	17	22
14.19.19.30	Šalovi, marame, velovi i slično, od pletenih ili kukičanih tkanina	kom.	31 683	26 946	26 946	411	15	11 552	378	33	23
14.19.19.60	Pribor za odijevanje i njegovi dijelovi od pletenih ili kukičanih tkanina (isključujući rukavice, šalove, marame i velove)	kom.	17 991	27 581	27 581	1 308	47	27 581	1 308	47	24

**1. UKUPNA INDUSTRIJSKA PROIZVODNJA, PRODAJA I IZVOZ – ZA VLASTITI RAČUN I PREMA UGOVORU S NARUČITELJEM<sup>1)</sup> U 2022.**  
**TOTAL INDUSTRIAL PRODUCTION, PRODUCTS SOLD AND EXPORT – ON OWN ACCOUNT AND UNDER CONTRACT WITH PRINCIPAL<sup>1)</sup>, 2022**  
(nastavak)  
(continued)

Od toga za vlastiti račun <i>Of that, on own account</i>				Od toga u inozemstvo (izvoz) <i>Of that, abroad (export)</i>				Units of measure	NIP 2022 codes <sup>2)</sup>	NIP 2022 heading
2022.										
ukupno proizvedena količina <i>Total production quantities</i>	prodana proizvodnja <i>Production sold</i>		jedična vrijednost, kune <sup>3)</sup> <i>Unit value, kuna<sup>3)</sup></i>	prodana proizvodnja <i>Production sold</i>		jedična vrijednost, kune <sup>3)</sup> <i>Unit value, kuna<sup>3)</sup></i>				
	količina <i>Quantities</i>	vrijednost, tis. kuna <i>Value, thousand kuna</i>		količina <i>Quantities</i>	vrijednost, tis. kuna <i>Value, thousand kuna</i>					
1	2 288	2 027	313	154	322	40	124	p/st	14.14.14.40	Women's or girls' negligees, bathrobes, dressing gowns and similar articles, of knitted or crocheted textiles
2	43 363	43 199	1 155	27	-	-	-	p/st	14.14.14.50	Women's or girls' slips and petticoats, of knitted or crocheted textiles
3	31 111	28 974	6 295	217	955	171	179	p/st	14.14.21.00	Men's or boys' shirts (excluding knitted or crocheted)
4	12 354	11 954	172	14	-	-	-	p/st	14.14.22.20	Men's or boys' underpants and briefs (including boxer shorts) (excluding knitted or crocheted)
5	4 701	4 672	346	74	-	-	-	p/st	14.14.22.30	Men's or boys' nightshirts and pyjamas (excluding knitted or crocheted)
6	18 904	18 866	622	33	-	-	-	p/st	14.14.22.40	Men's or boys' singlets, vests, bathrobes, dressing gowns and similar articles (excluding knitted or crocheted)
7	60 186	46 208	11 292	244	7 675	3 888	507	p/st	14.14.23.00	Women's or girls' blouses, shirts and shirt-blouses (excluding knitted or crocheted)
8	4 497	4 451	331	74	-	-	-	p/st	14.14.24.30	Women's or girls' nightdresses and pyjamas (excluding knitted or crocheted)
9	-	-	-	-	-	-	-	p/st	14.14.24.50	Women's or girls' slips and petticoats (excluding knitted or crocheted)
10	31 115	31 087	1 431	46	10 829	905	84	p/st	14.14.24.60	Women's or girls' singlets and other vests, briefs, panties, negligees, bathrobes, dressing gowns, housecoats and similar articles of cotton (excluding knitted or crocheted)
11	101 993	101 993	4 163	41	101 993	4 163	41	p/st	14.14.24.80	Women's or girls' negligees, bathrobes, dressing gowns, singlets, vests, briefs and panties (including boxer shorts), of man-made fibres (excluding knitted or crocheted)
12	-	-	-	-	-	-	-	p/st	14.14.24.89	Women's or girls' singlets, vests, briefs, panties, negligees, bathrobes, dressing gowns and similar articles, of textiles (excluding cotton, man-made fibres, knitted or crocheted)
13	173 565	170 042	7 470	44	159 630	6 457	40	p/st	14.14.25.30	Brassieres
14	-	-	-	-	-	-	-	p/st	14.14.25.50	Girdles, panty-girdles and corselettes (including bodies with adjustable straps)
15	1 046 696	917 615	37 986	41	400 668	11 004	27	p/st	14.14.30.00	T-shirts, singlets and vests, knitted or crocheted
16	14 741	14 741	1 403	95	-	-	-	eff. hrs	14.14.99.00	Sub-contracted operations as part of manufacturing of underwear
17	77 592	68 569	4 739	69	13 878	336	24	p/st	14.19	Manufacture of other wearing apparel and accessories
18	34 626	30 552	2 808	92	2 481	158	64	p/st	14.19.11.00	Babies' garments and clothing accessories, knitted or crocheted including vests, rompers, underpants, stretch-suits, gloves or mittens or mitts, outerwear (for children of height <= 86 cm)
19	11 352	11 352	545	48	635	40	63	p/st	14.19.12.10	Track-suits, of knitted or crocheted textiles
20	68 767	68 767	1 880	27	59 810	1 302	22	p/st	14.19.12.40	Men's or boys' swimwear, of knitted or crocheted textiles
21	9 328	9 328	6 885	738	9 328	6 885	738	p/st	14.19.12.50	Women's or girls' swimwear, of knitted or crocheted textiles
22	234 724	234 724	4 074	17	234 703	4 073	17	kg	14.19.12.90	Other garments, knitted or crocheted (including bodies with a proper sleeve)
23	53	53	-	-	53	-	-	pa	14.19.13.00	Gloves, mittens and mitts, of knitted or crocheted textiles
24	27 581	27 581	1 308	47	27 581	1 308	47	p/st	14.19.13.30	Shawls, scarves, mufflers, mantillas, veils and the like, of knitted or crocheted textiles
								p/st	14.19.19.60	Clothing accessories and parts thereof, of knitted or crocheted textiles (excluding gloves, mittens, shawls, scarves, mufflers, mantillas and veils)

**1. UKUPNA INDUSTRIJSKA PROIZVODNJA, PRODAJA I IZVOZ – ZA VLASTITI RAČUN I PREMA UGOVORU S NARUČITELJEM<sup>1)</sup> U 2022.**  
**TOTAL INDUSTRIAL PRODUCTION, PRODUCTS SOLD AND EXPORT – ON OWN ACCOUNT AND UNDER CONTRACT WITH PRINCIPAL<sup>1)</sup>, 2022**  
(nastavak)  
(continued)

Šifra NIP-a 2022. <sup>2)</sup>	Naziv proizvoda iz NIP-a 2022.	Mjerna jedinica	Ukupno (za vlastiti račun i prema ugovoru s naručiteljem) Total (on own account and under contract with principal)				Od toga u inozemstvo (izvoz) Of that, abroad (export)					
			2021.		2022.							
			ukupno proizvedena količina Total production quantities	ukupno proizvedena količina Total production quantities	prodana proizvodnja Production sold		jedinična vrijednost, kune <sup>3)</sup> Unit value, kuna <sup>3)</sup>	prodana proizvodnja Production sold		jedinična vrijednost, kune <sup>3)</sup> Unit value, kuna <sup>3)</sup>		
		količina Quantities	vrijednost, tis. kuna Value, thousand kuna			količina Quantities	vrijednost, tis. kuna Value, thousand kuna					
14.19.21.50	Dječja odjeća i odjevni dodaci, od tkanina, ne pletena ili kukičana (za djecu visine <= 86 cm), uključujući majice, odjeću za igru, gaće, bodi, rukavice i vanjsku odjeću (isključujući higijenske uloške, pelene i slične proizvode)	m <sup>2</sup>	76 589	66 165	64 066	4 187	65	1 988	108	54	1	
14.19.22.10	Ostala muška ili dječja odjeća, d. n., uključujući trenerke i drugu sportsku odjeću za trčanje (isključujući prsluke, skijaška odjela, pletena ili kukičana)	kom.	225 081	316 005	315 109	19 630	62	295 122	17 919	61	2	
14.19.22.20	Ostala ženska ili djevojačka odjeća, d. n., uključujući trenerke i drugu sportsku odjeću za trčanje (isključujući prsluke, skijaška odjela, pletena ili kukičana)	kom.	32 645	68 774	66 273	7 078	107	57 546	6 021	105	3	
14.19.23.33	Šalovi, marame, velovi i slično (isključujući od svile ili svilenih otpadaka, pleteni ili kukičani)	kom.	3 529	1 065	805	15	19	-	-	-	4	
14.19.23.38	Šalovi, marame, velovi i slično, od svile ili svilenih otpadaka (isključujući pletene ili kukičane)	kom.	4 086	7 816	4 577	1 453	317	549	476	867	5	
14.19.23.58	Kravate i mašne, od svile ili svilenih otpadaka (isključujući pletene ili kukičane)	kom.	7 916	14 851	9 230	1 882	204	974	444	456	6	
14.19.23.70	Rukavice s prstima, s jednim prstom ili bez prstiju (isključujući pletene ili kukičane)	pari	-	893	893	74	83	893	74	83	7	
14.19.23.96	Odjevni dodaci, dijelovi odjeće ili odjevnih dodataka od tkanina, d. n. i njihovi dijelovi (isključujući šalove, marame, velove, kravate, mašne, rukavice i njihove dijelove; grudnjake, pojaseve, steznike, podvezice, pletene ili kukičane)	kg	173 068	124 811	124 796	45 284	363	124 096	44 622	360	8	
14.19.31.80	Opasači i remeni, od kože ili rekonstruirane kože	kom.	38 557	34 853	31 408	3 908	124	5 505	963	175	9	
14.19.32.00	Odjeća od pusta (filca) ili netkanoga tekstila, odjeća od prevučenoga ili impregniranoga tekstila	kom.	901 255	327 147	327 147	1 621	5	230 181	1 203	5	10	
14.19.42.30	Pusteni šeširi i pokrivala za glavu, izrađeni od tjela šešira ili kapa i tuljaca	kom.	6 562	14 649	12 729	2 800	220	-	-	-	11	
14.19.42.50	Šeširi i pokrivala za glavu, pleteni ili izrađeni sastavljanjem vrpce raznih materijala	kom.	63 592	108 514	108 513	9 234	85	108 513	9 234	85	12	
14.19.42.70	Šeširi i pokrivala za glavu, pleteni ili kukičani ili izrađeni od čipke, pusta ili ostalih tkanina u komadu (ne u vrpčama); mrežice za kosu od raznih materijala	kom.	443 709	562 102	550 351	9 938	18	256 436	4 246	17	13	
14.19.43.00	Ostala pokrivala za glavu (osim pokrivala od gume ili plastike, zaštitnih pokrivala i azbestnih pokrivala za glavu); vrpce za unutarnje opšivanje, podstave, navlake, osnove, okviri, štitnici i vrpce za vezanje ispod glave, za pokrivanje glave	kom.	51 028	85 254	85 254	1 143	13	64 927	1 049	16	14	
14.19.99.00	Podugovarateljski poslovi kao dio proizvodnje odjeće i dodataka odjeći	ef. sati	166 326	135 613	135 613	11 019	81	64 074	5 488	86	15	
14.20	Proizvodnja proizvoda od krzna											
14.20.10.30	Odjeća i modni dodaci, od krzna (isključujući šešire i pokrivala za glavu)	m <sup>2</sup>	162	132	126	57	452	-	-	-	16	
14.31	Proizvodnja pletenih i kukičanih čarapa											
14.31.10.33	Hulahop-čarape i trikoi, od pletenih ili kukičanih sintetičkih vlakana, finoće vlakna < 67 dtex	kom.	24 252 053	30 769 420	30 741 224	434 733	14	28 656 250	422 901	15	17	
14.31.10.35	Hulahop-čarape i trikoi, od pletenih ili kukičanih sintetičkih vlakana, finoće vlakna >= 67 dtex	kom.	11 556 524	17 557 568	17 531 397	303 567	17	17 517 798	303 362	17	18	

**1. UKUPNA INDUSTRIJSKA PROIZVODNJA, PRODAJA I IZVOZ – ZA VLASTITI RAČUN I PREMA UGOVORU S NARUČITELJEM<sup>1)</sup> U 2022.**
**TOTAL INDUSTRIAL PRODUCTION, PRODUCTS SOLD AND EXPORT – ON OWN ACCOUNT AND UNDER CONTRACT WITH PRINCIPAL<sup>1)</sup>, 2022**

(nastavak)

(continued)

Od toga za vlastiti račun <i>Of that, on own account</i>				Od toga u inozemstvo (izvoz) <i>Of that, abroad (export)</i>				Units of measure	NIP 2022 codes <sup>2)</sup>	NIP 2022 heading
2022.										
ukupno proizvedena količina <i>Total production quantities</i>	prodana proizvodnja <i>Production sold</i>		jedična vrijednost, kune <sup>3)</sup> <i>Unit value, kuna<sup>3)</sup></i>	prodana proizvodnja <i>Production sold</i>		jedična vrijednost, kune <sup>3)</sup> <i>Unit value, kuna<sup>3)</sup></i>				
	količina <i>Quantities</i>	vrijednost, tis. kuna <i>Value, thousand kuna</i>		količina <i>Quantities</i>	vrijednost, tis. kuna <i>Value, thousand kuna</i>					
1	51 261	49 162	3 925	80	-	-	-	m <sup>2</sup>	14.19.21.50	Babies clothing and accessories, of textiles, not knitted or crocheted (for children of height <= 86 cm) including vests, rompers, underpants, stretch-suits, gloves, mittens and outerwear (excluding sanitary towels and napkins and similar articles)
2	30 609	29 713	5 835	196	11 989	4 185	349	p/st	14.19.22.10	Other men's or boys' apparel n. e. c., including tracksuits and jogging suits (excluding waistcoats, ski-suits, knitted or crocheted)
3	16 570	14 069	3 804	270	5 342	2 747	514	p/st	14.19.22.20	Other women's or girls' apparel n. e. c., including tracksuits and jogging suits (excluding waistcoats, ski-suits, knitted or crocheted)
4	880	620	10	16	-	-	-	p/st	14.19.23.33	Shawls, scarves, mufflers, mantillas, veils and the like (excluding articles of silk or silk waste, knitted or crocheted)
5	7 816	4 577	1 453	317	549	476	867	p/st	14.19.23.38	Shawls, scarves, mufflers, mantillas, veils and the like, of silk or silk waste (excluding knitted or crocheted)
6	14 851	9 230	1 882	204	974	444	456	p/st	14.19.23.58	Ties, bow ties and cravats, of silk or silk waste (excluding knitted or crocheted)
7	-	-	-	-	-	-	-	pa	14.19.23.70	Gloves, mittens and mitts (excluding knitted or crocheted)
8	111 379	111 364	41 436	372	111 070	41 145	370	kg	14.19.23.96	Clothing accessories, parts of garments or of clothing accessories, of textiles, n. e. c. and parts thereof, (excluding shawls, scarves and mufflers, mantillas and veils, ties, bow-ties and cravats, gloves, mittens and mitts and parts thereof; bras, girdles and corsets, braces, suspenders and garters, knitted or crocheted)
9	34 853	31 408	3 908	124	5 505	963	175	p/st	14.19.31.80	Belts and bandoliers, of leather or composition leather
10	230 411	230 411	1 205	5	230 181	1 203	5	p/st	14.19.32.00	Garments made up of felt or non-wovens, textile fabrics impregnated or coated
11	14 649	12 729	2 800	220	-	-	-	p/st	14.19.42.30	Felt hats and other felt headgear, made from hat bodies or hoods and plateaux
12	92 517	92 516	9 000	97	92 516	9 000	97	p/st	14.19.42.50	Hats and other headgear, plaited or made by assembling strips of any material
13	53 027	41 276	2 434	59	8 487	556	66	p/st	14.19.42.70	Hats and other headgear, knitted or crocheted or made-up from lace, felt or other textile fabric in the piece (but not in strips); hair-nets of any material
14	-	-	-	-	-	-	-	p/st	14.19.43.00	Other headgear (except headgear of rubber or of plastics, safety headgear and asbestos headgear); headbands, linings, covers, hat foundations, hat frames, peaks and chinstraps, for headgear
15	135 613	135 613	11 019	81	64 074	5 488	86	eff. hrs	14.19.99.00	Sub-contracted operations as part of manufacturing of other wearing apparel and accessories
16	132	126	57	452	-	-	-	m <sup>2</sup>	14.20	Manufacture of articles of fur
17	30 769 420	30 741 224	434 733	14	28 656 250	422 901	15	p/st	14.20.10.30	Articles of apparel and clothing accessories, of furskins (excluding hats and headgear)
18	17 557 568	17 531 397	303 567	17	17 517 798	303 362	17	p/st	14.31	Manufacture of knitted and crocheted hosiery
									14.31.10.33	Panty hose and tights, of knitted or crocheted synthetic fibres, measuring per single yarn < 67 decitex
									14.31.10.35	Panty hose and tights, of knitted or crocheted synthetic fibres, measuring per single yarn >= 67 decitex

**1. UKUPNA INDUSTRIJSKA PROIZVODNJA, PRODAJA I IZVOZ – ZA VLASTITI RAČUN I PREMA UGOVORU S NARUČITELJEM<sup>1)</sup> U 2022.**  
**TOTAL INDUSTRIAL PRODUCTION, PRODUCTS SOLD AND EXPORT – ON OWN ACCOUNT AND UNDER CONTRACT WITH PRINCIPAL<sup>1)</sup>, 2022**  
(nastavak)  
(continued)

Šifra NIP-a 2022. <sup>2)</sup>	Naziv proizvoda iz NIP-a 2022.	Mjerna jedinica	Ukupno (za vlastiti račun i prema ugovoru s naručiteljem) Total (on own account and under contract with principal)				Od toga u inozemstvo (izvoz) Of that, abroad (export)				
			2021.		2022.		2021.		2022.		
			ukupno proizvedena količina Total production quantities	ukupno proizvedena količina Total production quantities	prodana proizvodnja Production sold		jedinična vrijednost, kune <sup>3)</sup> Unit value, kuna <sup>3)</sup>	prodana proizvodnja Production sold		jedinična vrijednost, kune <sup>3)</sup> Unit value, kuna <sup>3)</sup>	
		količina Quantities	vrijednost, tis. kuna Value, thousand kuna			količina Quantities	vrijednost, tis. kuna Value, thousand kuna				
14.31.10.37	Hulahop-čarape i trikoi, od tekstilnih vlakana, pletene i kukičane (isključujući gradirane stezne čarape, od sintetičkih vlakana i čarape za bebe)	kom.	4 515	3 485	865	20	23	-	-	-	1
14.31.10.50	Ženske dugačke čarape i dokoljenice, pletene ili kukičane, finoće vlakna < 67 dtex	pari	15 329 130	20 698 656	20 689 964	128 879	6	20 551 411	128 150	6	2
14.31.10.90	Pletene ili kukičane čarape (uključujući sokne; isključujući ženske duge čarape, dokoljenice, finoće vlakna < 67 dtex, hulahop-čarape, trikoe, čarape s potplatom)	pari	54 035 351	65 247 011	54 976 560	432 726	8	50 352 068	384 317	8	3
14.39	Proizvodnja ostale pletene i kukičane odjeće										
14.39.10.31	Muški ili dječjački džemper, puloveri, veste i prsluci, od vune ili fine životinjske dlake (isključujući one koji sadrže >= 50% vune i teže >= 600 g)	kom.	508 888	590 013	589 483	142 823	242	329 778	139 165	422	4
14.39.10.32	Ženski ili djevojački džemper, puloveri, veste i prsluci, od vune ili fine životinjske dlake (isključujući one koji sadrže >= 50% vune i teže >= 600 g)	kom.	1 281 773	1 432 510	1 428 859	282 056	197	713 399	269 470	378	5
14.39.10.33	Džemper i puloveri, koji sadrže >= 50% vune i teže >= 600 g	kom.	55 892	111 880	111 880	16 636	149	80 607	15 163	188	6
14.39.10.53	Laka fino pletena odjeća, polo-džemper, dolčevite i puloveri, od pamuka	kom.	138 298	152 558	152 486	10 003	66	152 449	9 997	66	7
14.39.10.55	Laka fino pletena odjeća, polo-džemper, dolčevite i puloveri, od sintetičkih ili umjetnih vlakana	kom.	336	120	109	36	330	14	4	286	8
14.39.10.61	Muški ili dječjački džemper, puloveri, veste i prsluci, od pamuka (isključujući laku fino pletenu odjeću, polo-džempere, dolčevite i pulovere)	kom.	909 032	936 781	916 615	77 733	85	869 812	74 084	85	9
14.39.10.62	Ženski ili djevojački džemper, puloveri, veste i prsluci, od pamuka (isključujući laku fino pletenu odjeću, polo-džempere, dolčevite i pulovere)	kom.	877 991	982 282	955 415	63 573	67	950 826	62 505	66	10
14.39.10.72	Ženski ili djevojački džemper, puloveri, veste i prsluci, od sintetičkih ili umjetnih vlakana (isključujući laku fino pletenu odjeću, polo-džempere, dolčevite i pulovere)	kom.	66	-	-	-	-	-	-	-	11
14.39.10.90	Džemper, puloveri, veste i prsluci, od ostalih tekstilnih materijala (isključujući od vune ili fine životinjske dlake, pamuka te od sintetičkih ili umjetnih vlakana)	kom.	941	2 781	2 781	291	105	2 781	291	105	12
14.39.99.00	Podugovarateljski poslovi kao dio proizvodnje ostale pletene i kukičane odjeće	ef. sati	167 860	184 212	184 212	10 523	57	-	-	-	13
15	Proizvodnja kože i srodnih proizvoda										
15.11	Štavljenje i obrada kože; dorada i bojenje krzna										
15.11.32.00	Štavljene govede kože, bez dlake, necijele	t	720	818	796	136 154	171 048	-	-	-	14
15.12	Proizvodnja putnih i ručnih torba i slično, sedlarskih i remenarskih proizvoda										
15.12.12.10	Putni i ručni kovčevi, neseresi, torbe za spise, aktovke, školske torbe i slično od kože, umjetne i lakirane kože, plastike i tekstila, aluminijske i sličnih materijala	kom.	158 647	210 479	195 042	54 166	278	57 884	41 758	721	15
15.12.12.20	Ručne torbe od kože, umjetne (rekonstituirane) kože, lakirane kože, plastičnih, tekstilnih i drugih materijala (uključujući i one bez ručnih drški)	kom.	18 138	20 352	19 077	7 470	392	3 694	2 444	662	16
15.12.12.30	Proizvodi koji se obično nose u džepu ili ručnoj torbi	m <sup>2</sup>	21 753	31 527	30 843	13 198	428	20 095	10 794	537	17



Od toga za vlastiti račun Of that, on own account				Od toga u inozemstvo (izvoz) Of that, abroad (export)				Units of measure	NIP 2022 codes <sup>2)</sup>	NIP 2022 heading
2022.										
ukupno proizvedena količina Total production quantities	prodana proizvodnja Production sold		jedični vrijednost, kune <sup>3)</sup> Unit value, kuna <sup>3)</sup>	prodana proizvodnja Production sold		jedični vrijednost, kune <sup>3)</sup> Unit value, kuna <sup>3)</sup>				
	količina Quantities	vrijednost, tis. kuna Value, thousand kuna		količina Quantities	vrijednost, tis. kuna Value, thousand kuna					
1	3 485	865	20	23	-	-	-	p/st	14.31.10.37	Pantyhose and tights of textile materials, knitted or crocheted (excl. graduated compression hosiery, those of synthetic fibres and hosiery for babies)
2	20 698 656	20 689 964	128 879	6	20 551 411	128 150	6	pa	14.31.10.50	Women's full-length or knee-length knitted or crocheted hosiery, measuring per single yarn < 67 decitex
3	65 247 011	54 976 560	432 726	8	50 352 068	384 317	8	pa	14.31.10.90	Knitted or crocheted hosiery and footwear (including socks; excluding women's full-length/knee-length hosiery, measuring <67 decitex, panty-hose and tights, footwear with applied soles)
4	325 121	324 591	138 944	428	324 591	138 944	428	p/st	14.39.10.31	14.39 Manufacture of other knitted and crocheted apparel Men's or boys' jerseys, pullovers, sweatshirts, waistcoats and cardigans, of wool or fine animal hair (excluding jerseys and pullovers containing >= 50% of wool and weighing >= 600 g)
5	651 210	647 559	264 155	408	640 249	263 272	411	p/st	14.39.10.32	Women's or girls' jerseys, pullovers, sweatshirts, waistcoats and cardigans, of wool or fine animal hair (excluding jerseys and pullovers containing >= 50% of wool and weighing >= 600 g)
6	8 520	8 520	2 093	246	8 520	2 093	246	p/st	14.39.10.33	Jerseys and pullovers, containing >= 50% by weight of wool and weighing >= 600 g per article
7	220	148	12	81	111	6	54	p/st	14.39.10.53	Lightweight fine knit roll, polo or turtle neck jumpers and pullovers, of cotton
8	120	109	36	330	14	4	286	p/st	14.39.10.55	Lightweight fine knit roll, polo or turtle neck jumpers and pullovers, of man-made fibres
9	891 412	871 246	74 370	85	869 812	74 084	85	p/st	14.39.10.61	Men's or boys' jerseys, pullovers, sweatshirts, waistcoats and cardigans, of cotton (excluding lightweight fine knit roll, polo or turtle neck jumpers and pullovers)
10	982 086	955 219	63 548	67	950 630	62 480	66	p/st	14.39.10.62	Women's or girls' jerseys, pullovers, sweatshirts, waistcoats and cardigans, of cotton (excluding lightweight fine knit roll, polo or turtle neck jumpers and pullovers)
11	-	-	-	-	-	-	-	p/st	14.39.10.72	Women's or girls' jerseys, pullovers, sweatshirts, waistcoats and cardigans, of man-made fibres (excluding lightweight fine knit roll, polo or turtle neck jumpers and pullovers)
12	-	-	-	-	-	-	-	p/st	14.39.10.90	Jerseys, pullovers, sweatshirts, waistcoats and cardigans, of textile materials (excluding those of wool or fine animal hair, cotton, man-made fibres)
13	184 212	184 212	10 523	57	-	-	-	eff. hrs	14.39.99.00	Sub-contracted operations as part of manufacturing of other knitted and crocheted apparel
14	818	796	136 154	171 048	-	-	-	t	15.11.32.00	15 Manufacture of leather and related products 15.11 Tanning and dressing of leather, dressing and dyeing of fur Leather, of bovine animals, without hair, not whole
15	185 101	169 664	50 353	297	57 386	41 741	727	p/st	15.12.12.10	15.12 Manufacture of luggage, handbags and the like, saddlery and harness Trunks, suitcases, vanity cases, briefcases, school satchels and similar containers of leather, composition leather, patent leather, plastics, textile materials, aluminium or other materials
16	19 447	18 172	7 419	408	2 789	2 393	858	p/st	15.12.12.20	Handbags of leather, composition leather, patent leather, plastic sheeting, textile materials or other materials (including those without a handle)
17	15 173	15 064	5 716	379	4 316	3 312	767	m <sup>2</sup>	15.12.12.30	Articles normally carried in pocket or handbag

**1. UKUPNA INDUSTRIJSKA PROIZVODNJA, PRODAJA I IZVOZ – ZA VLASTITI RAČUN I PREMA UGOVORU S NARUČITELJEM<sup>1)</sup> U 2022.**  
**TOTAL INDUSTRIAL PRODUCTION, PRODUCTS SOLD AND EXPORT – ON OWN ACCOUNT AND UNDER CONTRACT WITH PRINCIPAL<sup>1)</sup>, 2022**  
(nastavak)  
(continued)

Šifra NIP-a 2022. <sup>2)</sup>	Naziv proizvoda iz NIP-a 2022.	Mjerna jedinica	Ukupno (za vlastiti račun i prema ugovoru s naručiteljem) Total (on own account and under contract with principal)					Od toga u inozemstvo (izvoz) Of that, abroad (export)			
			2021.		2022.			2021.		2022.	
			ukupno proizvedena količina Total production quantities	ukupno proizvedena količina Total production quantities	prodana proizvodnja Production sold		jedinična vrijednost, kune <sup>3)</sup> Unit value, kuna <sup>3)</sup>	prodana proizvodnja Production sold		jedinična vrijednost, kune <sup>3)</sup> Unit value, kuna <sup>3)</sup>	
		količina Quantities	vrijednost, tis. kuna Value, thousand kuna			količina Quantities	vrijednost, tis. kuna Value, thousand kuna				
15.12.12.50	Aktovke, mape, kutije za nakit i slično, d. n.	kom.	1 308 169	1 415 947	1 415 938	40 085	28	566 433	18 731	33	1
15.12.13.00	Narukvice, remeni i slično, za ručne satove te njihovi dijelovi (uključujući od kože, umjetne kože ili plastike; isključujući od plemenitih metala)	kom.	2 186	1 420	1 395	394	282	58	10	172	2
15.12.19.30	Proizvodi od kože ili umjetne kože koji se koriste u strojevima, mehaničkim uređajima ili za drugu tehničku uporabu	t	676	737	737	205 499	278 832	737	205 499	278 832	3
15.12.19.60	Proizvodi od kože ili od umjetne (rekonstituirane) kože, d. n.	t	2 643	2 432	2 337	789 216	337 705	2 315	789 216	340 914	4
15.12.99.00	Podugovarateljski poslovi kao dio proizvodnje sedlarskih i remenarskih proizvoda, ručnih i putnih torbi i slično	ef. sati	41 554	60	60	3	50	-	-	-	5
15.20	Proizvodnja obuće										
15.20.11.00	Nepromočiva obuća, s gornjištem od gume ili plastike (isključujući sa zaštitnom metalnom kapičom)	tis. pari	62	83	71	8 186	115 296	23	2 671	116 130	6
15.20.12.10	Sandale s potplatima i licem (gornjištem) od plastike ili gume (uključujući gornjim dijelom od kožnih remenja)	tis. pari	30	11	11	945	85 909	11	945	85 909	7
15.20.13.51	Muška obuća za ulicu s licem (gornjištem) od kože (uključujući čizme i cipele; isključujući nepromočivu obuću, obuću sa zaštitnom metalnom kapičom)	tis. pari	380	400	395	63 038	159 590	293	32 556	111 113	8
15.20.13.52	Ženska obuća za ulicu s licem (gornjištem) od kože (uključujući čizme i cipele; isključujući nepromočivu obuću, obuću sa zaštitnom metalnom kapičom)	tis. pari	1 085	1 033	1 033	86 939	84 162	984	80 501	81 810	9
15.20.13.53	Dječja obuća za ulicu s licem (gornjištem) od kože (uključujući čizme i cipele; isključujući nepromočivu obuću, obuću sa zaštitnom metalnom kapičom)	tis. pari	742	821	519	113 196	218 104	481	106 794	222 025	10
15.20.13.61	Muške sandale s licem (gornjištem) od kože (uključujući s gornjim dijelom od kožnog remenja)	tis. pari	1	1	1	143	143 000	-	-	-	11
15.20.13.62	Ženske sandale s licem (gornjištem) od kože (uključujući s gornjim dijelom od kožnog remenja)	tis. pari	57	55	55	3 272	59 491	36	1 658	46 056	12
15.20.13.70	Papučice i ostala kućna obuća s vanjskim potplatima od gume, plastike ili kože i licem (gornjištem) od kože (uključujući sobne papučice, papučice za ples i slično)	tis. pari	274	226	225	15 416	68 516	182	12 460	68 462	13
15.20.14.44	Papučice i ostala kućna obuća (uključujući sobne papučice, papučice za ples i slično) s licem (gornjištem) od tekstila	tis. pari	408	359	249	23 560	94 618	174	17 893	102 833	14
15.20.21.00	Sportska obuća s vanjskim potplatima od gume ili plastike i licem (gornjištem) od tekstila (uključujući obuću za tenis, košarku, gimnastiku, vježbanje i slično)	tis. pari	45	29	29	2 476	85 379	3	355	118 333	15
15.20.29.00	Ostala sportska obuća, osim obuće za skijanje, klizaljki i koturaljki	tis. pari	3	1	1	109	109 000	-	-	-	16
15.20.31.50	Obuća s potplatima od gume, plastike ili kože i licem (gornjištem) od kože te zaštitnom metalnom kapičom	tis. pari	1 555	1 813	1 812	328 244	181 150	1 797	323 024	179 757	17

Od toga za vlastiti račun <i>Of that, on own account</i>				Od toga u inozemstvo (izvoz) <i>Of that, abroad (export)</i>				Units of measure	NIP 2022 codes <sup>2)</sup>	NIP 2022 heading
2022.										
ukupno proizvedena količina <i>Total production quantities</i>	prodana proizvodnja <i>Production sold</i>		jedična vrijednost, kune <sup>3)</sup> <i>Unit value, kuna<sup>3)</sup></i>	prodana proizvodnja <i>Production sold</i>		jedična vrijednost, kune <sup>3)</sup> <i>Unit value, kuna<sup>3)</sup></i>				
	količina <i>Quantities</i>	vrijednost, tis. kuna <i>Value, thousand kuna</i>		količina <i>Quantities</i>	vrijednost, tis. kuna <i>Value, thousand kuna</i>					
1	1 415 947	1 415 938	40 085	28	566 433	18 731	33	p/st	15.12.12.50	Cases and containers, n. e. c.
2	1 420	1 395	394	282	58	10	172	p/st	15.12.13.00	Watch straps, bands, bracelets and parts thereof (including of leather, composition leather or plastic; excluding of precious metal, metal or base metal clad/plated with precious metal)
3	737	737	205 499	278 832	737	205 499	278 832	t	15.12.19.30	Articles of leather or composition leather of a kind used in machinery or mechanical appliances or for other technical uses
4	2 432	2 337	789 216	337 705	2 315	789 216	340 914	t	15.12.19.60	Articles of leather or of composition leather, n. e. c.
5	60	60	3	50	-	-	-	eff. hrs	15.12.99.00	Sub-contracted operations as part of manufacturing of saddlery and harness luggage, handbags and the like
6	83	71	8 186	115 296	23	2 671	116 130	'000 pa	15.20	Manufacture of footwear
7	-	-	-	-	-	-	-	'000 pa	15.20.11.00	Waterproof footwear, with uppers in rubber or plastics (excluding incorporating a protective metal toecap)
8	60	59	23 679	401 339	1	650	650 000	'000 pa	15.20.12.10	Sandals with rubber or plastic outer soles and uppers (including thong-type sandals, flip flops)
9	32	32	5 248	164 000	-	-	-	'000 pa	15.20.13.51	Men's town footwear with leather uppers (including boots and shoes; excluding waterproof footwear, footwear with a protective metal toe-cap)
10	821	519	113 196	218 104	481	106 794	222 025	'000 pa	15.20.13.52	Women's town footwear with leather uppers (including boots and shoes; excluding waterproof footwear, footwear with a protective metal toe-cap)
11	1	1	143	143 000	-	-	-	'000 pa	15.20.13.53	Children's town footwear with leather uppers (including boots and shoes; excluding waterproof footwear, footwear with a protective metal toe-cap)
12	5	5	704	140 800	-	-	-	'000 pa	15.20.13.61	Men's sandals with leather uppers (including thong type sandals, flip flops)
13	226	225	15 416	68 516	182	12 460	68 462	'000 pa	15.20.13.62	Women's sandals with leather uppers (including thong type sandals, flip flops)
14	359	249	23 560	94 618	174	17 893	102 833	'000 pa	15.20.13.70	Slippers and other indoor footwear with rubber, plastic or leather outer soles and leather uppers (including dancing and bedroom slippers, mules)
15	29	29	2 476	85 379	3	355	118 333	'000 pa	15.20.14.44	Slippers and other indoor footwear (including dancing and bedroom slippers, mules) with uppers of textile materials
16	1	1	109	109 000	-	-	-	'000 pa	15.20.21.00	Sports footwear with rubber or plastic outer soles and textile uppers (including tennis shoes, basketball shoes, gym shoes, training shoes and the like)
17	48	47	22 225	472 872	32	17 005	531 406	'000 pa	15.20.29.00	Other sports footwear, except snow-ski footwear and skating boots
								'000 pa	15.20.31.50	Footwear with rubber, plastic or leather outer soles and leather uppers, and with a protective metal toe-cap

**1. UKUPNA INDUSTRIJSKA PROIZVODNJA, PRODAJA I IZVOZ – ZA VLASTITI RAČUN I PREMA UGOVORU S NARUČITELJEM<sup>1)</sup> U 2022.**  
**TOTAL INDUSTRIAL PRODUCTION, PRODUCTS SOLD AND EXPORT – ON OWN ACCOUNT AND UNDER CONTRACT WITH PRINCIPAL<sup>1)</sup>, 2022**  
(nastavak)  
(continued)

Šifra NIP-a 2022. <sup>2)</sup>	Naziv proizvoda iz NIP-a 2022.	Mjerna jedinica	Ukupno (za vlastiti račun i prema ugovoru s naručiteljem) Total (on own account and under contract with principal)					Od toga u inozemstvo (izvoz) Of that, abroad (export)				
			2021.		2022.			2021.		2022.		
			ukupno proizvedena količina Total production quantities	ukupno proizvedena količina Total production quantities	prodana proizvodnja Production sold		jedinična vrijednost, kune <sup>3)</sup> Unit value, kuna <sup>3)</sup>	ukupno proizvedena količina Total production quantities	ukupno proizvedena količina Total production quantities	prodana proizvodnja Production sold		jedinična vrijednost, kune <sup>3)</sup> Unit value, kuna <sup>3)</sup>
		količina Quantities	vrijednost, tis. kuna Value, thousand kuna				količina Quantities	vrijednost, tis. kuna Value, thousand kuna				
15.20.40.20	Lica (gornjišta) obuće i njihovi dijelovi od kože (isključujući krute uloške)	tis. pari	1 074	1 107	1 107	113 912	102 902	901	92 834	103 034	1	
15.20.40.50	Lica (gornjišta) obuće i njihovi dijelovi (isključujući krute uloške od kože)	tis. pari	1 307	1 355	1 324	52 283	39 489	1 324	52 283	39 489	2	
15.20.40.80	Dijelovi obuće (isključujući lica-gornjišta) od ostalih materijala	tis. kom.	2 476	2 542	2 474	83 260	33 654	2 474	83 260	33 654	3	
15.20.99.00	Podugovarateljski poslovi kao dio proizvodnje obuće	ef. sati	56 752	84 892	84 892	5 471	64	3 342	215	64	4	
16	Prerada drva i proizvoda od drva i pluta, osim namještaja; proizvodnja proizvoda od slame i pletarskih materijala											
16.10	Piljenje i blanjanje drva											
16.10.11.32	Drvo od smreke (Picea spp.), drvo od jele (Abies spp.), po dužini piljeno ili glodano, rezano ili ljušteno, debljine > 6 mm	m <sup>3</sup>	217 904	184 761	145 822	242 052	1 660	47 779	75 011	1 570	5	
16.10.11.40	Drvo od bora (Pinus spp.) po dužini piljeno ili glodano, rezano ili ljušteno, debljine > 6 mm	m <sup>3</sup>	312	345	345	975	2 826	-	-	-	6	
16.10.11.41	Drvo S-P-F (smreka (Picea spp.), bor (Pinus spp.) i jela (Abies spp.)), po dužini piljeno ili glodano, rezano ili ljušteno, neovisno je li blanjanje, brušenje ili spojeno na krajevima ili ne, debljine veće od 6 mm	m <sup>3</sup>	312	362	362	1 819	5 025	-	-	-	7	
16.10.11.42	Drvo hem-fira (zapadnoamerička čuga (Tsuga heterophylla) i jela (Abies spp.)), po dužini piljeno ili glodano, rezano ili ljušteno, neovisno je li blanjanje, brušenje ili spojeno na krajevima ili ne, debljine veće od 6 mm	m <sup>3</sup>	312	-	-	-	-	-	-	-	8	
16.10.11.43	Crnogorično drvo po dužini piljeno ili glodano, rezano ili ljušteno, debljine > 6 mm (isključujući smreku "Picea spp.", jelu "Abies spp.", bor "Pinus spp.", S-P-F i hem-fir)	m <sup>3</sup>	40 681	36 742	22 852	55 115	2 412	4 334	10 635	2 454	9	
16.10.12.50	Drvo; po dužini piljeno ili glodano; rezano ili ljušteno; debljine > 6 mm (isključujući crnogorična i tropska drva te hrastove blokove, trake i frize)	m <sup>3</sup>	1 109 985	1 095 383	772 403	2 052 255	2 657	322 308	1 184 971	3 677	10	
16.10.12.71	Tropsko drvo; po dužini piljeno ili glodano; rezano ili ljušteno; spojeno na krajevima ili blanjanje/brušenje; debljine > 6 mm	m <sup>3</sup>	30	65	64	885	13 828	-	-	-	11	
16.10.12.77	Hrastovi blokovi: trake i frize za parket ili drveni blokovi za podove; kontinuirano oblikovani (isključujući sastavljene)	m <sup>2</sup>	3 391 651	3 955 171	2 040 249	283 653	139	1 235 322	198 533	161	12	
16.10.21.10	Crnogorično drvo, kontinuirano oblikovano (uključujući lamele i daščice za parket, nesastavljene)	t	3 212	4 089	4 085	5 120	1 253	3 948	2 771	702	13	
16.10.23.00	Drvo, uključujući lamele i daščice za parket, nesastavljene, kontinuirano oblikovano, "s perom i utorom, rubno zarezano, oborenih bridova, v-spojeno, profilirano, zaobljeno ili slično", duž bilo kojeg ruba, kraja ili lica, neovisno je li blanjanje, brušenje ili spojeno na krajevima ili ne (isključujući crnogorično drvo i bambus)	t	49 652	56 413	31 340	121 515	3 877	26 944	84 061	3 120	14	
16.10.24.00	Drvena vuna; drvno brašno	t	378	-	-	-	-	-	-	-	15	
16.10.25.03	Iverje i sječke od crnogorice	t	40 213	38 228	9 465	2 607	275	7 583	1 969	260	16	
16.10.25.05	Iverje i sječke od necrnogoričnog drva	t	351 457	328 274	166 906	87 434	524	53 174	43 054	810	17	
16.10.31.16	Grubo obrađeno drvo, zaštićeno bojom, kreozotom ili drugim sredstvima	m <sup>3</sup>	6 349	2 512	2 470	5 080	2 057	-	-	-	18	
16.10.39.00	Ostalo grubo obrađeno drvo, uključujući nacijepane štapove i kolce	m <sup>3</sup>	8 162	5 901	4 622	5 220	1 129	1 699	1 572	925	19	
16.10.91.00	Dorada; impregnacija i zaštita drva (uključujući sezonsko i sušenje)	m <sup>3</sup>	16 109	21 414	21 414	31 972	1 493	6 807	12 007	1 764	20	
16.10.99.00	Podugovarateljski poslovi kao dio proizvodnje drva, piljenog i blanjanog	ef. sati	30 048	29 096	29 096	2 879	99	6 300	600	95	21	

Od toga za vlastiti račun <i>Of that, on own account</i>				Od toga u inozemstvo (izvoz) <i>Of that, abroad (export)</i>				Units of measure	NIP 2022 codes <sup>2)</sup>	NIP 2022 heading
2022.										
ukupno proizvedena količina <i>Total production quantities</i>	prodana proizvodnja <i>Production sold</i>		jedična vrijednost, kune <sup>3)</sup> <i>Unit value, kuna<sup>3)</sup></i>	prodana proizvodnja <i>Production sold</i>		jedična vrijednost, kune <sup>3)</sup> <i>Unit value, kuna<sup>3)</sup></i>				
	količina <i>Quantities</i>	vrijednost, tis. kuna <i>Value, thousand kuna</i>		količina <i>Quantities</i>	vrijednost, tis. kuna <i>Value, thousand kuna</i>					
1	5	5	1 320	264 000	-	-	-	'000 pa	15.20.40.20	Leather uppers and parts thereof of footwear (excluding stiffeners)
2	9	9	93	10 333	9	93	10 333	'000 pa	15.20.40.50	Uppers and parts thereof of footwear (excluding stiffeners, of leather)
3	980	912	61 721	67 677	912	61 721	67 677	'000 p/st	15.20.40.80	Parts of footwear (excluding uppers) other materials
4	84 892	84 892	5 471	64	3 342	215	64	eff. hrs	15.20.99.00	Sub-contracted operations as part of manufacturing of footwear
									16	Manufacture of wood and of products of wood and cork, except furniture; manufacture of articles of straw and plaiting materials
									16.10	Sawmilling and planing of wood
5	184 761	145 822	242 052	1 660	47 779	75 011	1 570	m <sup>3</sup>	16.10.11.32	Spruce wood ( <i>Picea</i> spp.), fir wood ( <i>Abies</i> spp.) sawn or chipped lengthwise, sliced or peeled, of a thickness > 6 mm
6	345	345	975	2 826	-	-	-	m <sup>3</sup>	16.10.11.40	Pine wood ( <i>Pinus</i> spp.) sawn or chipped lengthwise, sliced or peeled, of a thickness > 6 mm
7	362	362	1 819	5 025	-	-	-	m <sup>3</sup>	16.10.11.41	S-P-F (spruce ( <i>Picea</i> spp.), pine ( <i>Pinus</i> spp.) and fir ( <i>Abies</i> spp.)) wood sawn or chipped lengthwise, sliced or peeled, whether or not planed, sanded or end-jointed, of a thickness exceeding 6 mm
8	-	-	-	-	-	-	-	m <sup>3</sup>	16.10.11.42	Hem-fir (Western hemlock ( <i>Tsuga heterophylla</i> ) and fir ( <i>Abies</i> spp.)) wood sawn or chipped lengthwise, sliced or peeled, whether or not planed, sanded or end-jointed, of a thickness exceeding 6 mm
9	36 742	22 852	55 115	2 412	4 334	10 635	2 454	m <sup>3</sup>	16.10.11.43	Coniferous wood sawn or chipped lengthwise, sliced or peeled, of a thickness of > 6 mm (excl. spruce " <i>Picea</i> spp.", fir " <i>Abies</i> spp.", pine " <i>Pinus</i> spp.", S-P-F and Hem-fir)
10	1 048 535	725 555	2 023 485	2 789	319 325	1 183 411	3 706	m <sup>3</sup>	16.10.12.50	Wood, sawn or chipped lengthwise, sliced or peeled, of a thickness > 6 mm (excluding coniferous and tropical woods and oak blocks, strips and friezes)
11	65	64	885	13 828	-	-	-	m <sup>3</sup>	16.10.12.71	Tropical wood, sawn or chipped lengthwise, sliced or peeled, end-jointed or planed/sanded, of a thickness > 6 mm
12	3 931 801	2 016 879	283 119	140	1 235 322	198 533	161	m <sup>2</sup>	16.10.12.77	Oak blocks, strips or friezes for parquet or wood block flooring, planed but not assembled (excluding continuously shaped)
13	4 089	4 085	5 120	1 253	3 948	2 771	702	t	16.10.21.10	Coniferous wood continuously shaped (including strips and friezes for parquet flooring, not assembled)
14	56 413	31 340	121 515	3 877	26 944	84 061	3 120	t	16.10.23.00	Wood, incl. strips and friezes for parquet flooring, not assembled, continuously shaped "tongued, grooved, rebated, chamfered, V-jointed beaded, moulded, rounded or the like" along any of its edges, ends or faces, whether or not planed, sanded or end-jointed (excl. coniferous wood and bamboo)
15	-	-	-	-	-	-	-	t	16.10.24.00	Wood wool; wood flour
16	38 228	9 465	2 607	275	7 583	1 969	260	t	16.10.25.03	Coniferous wood in chips or particles
17	328 274	166 906	87 434	524	53 174	43 054	810	t	16.10.25.05	Non-coniferous wood in chips or particles
18	2 512	2 470	5 080	2 057	-	-	-	m <sup>3</sup>	16.10.31.16	Wood in the rough, treated with paint, stains, creosote or other preservatives
19	5 901	4 622	5 220	1 129	1 699	1 572	925	m <sup>3</sup>	16.10.39.00	Other wood in the rough, including split poles and pickets
20	16 627	16 627	29 791	1 792	6 807	12 007	1 764	m <sup>3</sup>	16.10.91.00	Treatment; impregnation and preservation of wood (including seasoning and drying)
21	29 096	29 096	2 879	99	6 300	600	95	eff. hrs	16.10.99.00	Sub-contracted operations as part of manufacturing of wood, sawn and planed

**1. UKUPNA INDUSTRIJSKA PROIZVODNJA, PRODAJA I IZVOZ – ZA VLASTITI RAČUN I PREMA UGOVORU S NARUČITELJEM<sup>1)</sup> U 2022.**  
**TOTAL INDUSTRIAL PRODUCTION, PRODUCTS SOLD AND EXPORT – ON OWN ACCOUNT AND UNDER CONTRACT WITH PRINCIPAL<sup>1)</sup>, 2022**  
(nastavak)  
(continued)

Šifra NIP-a 2022. <sup>2)</sup>	Naziv proizvoda iz NIP-a 2022.	Mjerna jedinica	Ukupno (za vlastiti račun i prema ugovoru s naručiteljem) Total (on own account and under contract with principal)					Od toga u inozemstvo (izvoz) Of that, abroad (export)				
			2021.		2022.			2021.		2022.		
			ukupno proizvedena količina Total production quantities	ukupno proizvedena količina Total production quantities	prodana proizvodnja Production sold		jedinična vrijednost, kune <sup>3)</sup> Unit value, kuna <sup>3)</sup>	prodana proizvodnja Production sold	jedinična vrijednost, kune <sup>3)</sup> Unit value, kuna <sup>3)</sup>	prodana proizvodnja Production sold	jedinična vrijednost, kune <sup>3)</sup> Unit value, kuna <sup>3)</sup>	
		količina Quantities	vrijednost, tis. kuna Value, thousand kuna		količina Quantities	vrijednost, tis. kuna Value, thousand kuna		količina Quantities	vrijednost, tis. kuna Value, thousand kuna			
16.21	Proizvodnja furnira i ostalih ploča od drva											
16.21.12.00	Ploče iverice, od drva	m <sup>3</sup>	236 036	201 187	169 755	416 982	2 456	139 941	338 524	2 419	1	
16.21.14.19	Wafer-ploče i slične ploče, od drva (isključujući ploče s usmjerenim vlaknima (OSB))	m <sup>3</sup>	21	29	29	655	22 586	29	655	22 586	2	
16.21.15.49	Ploče vlaknate (isključujući srednje gustoće (MDF)) od drva ili ostalih drvenastih (ligninskih) materijala neovisno jesu li aglomerirane smolama ili drugim organskim tvarima, gustoće ne veće od 0,5 g/cm <sup>3</sup>	tis. m <sup>2</sup>	30	32	28	17 727	633 107	28	17 727	633 107	3	
16.21.16.11	Ostale šperploče, furnirane ploče i slično laminirano drvo, od četinjača	m <sup>3</sup>	253	265	20	188	9 400	-	-	-	4	
16.21.18.11	Ostale šperploče, furnirane ploče i slično laminirano drvo, od drugih vrsta drva	m <sup>3</sup>	970	1 039	789	13 831	17 530	757	13 270	17 530	5	
16.21.21.00	Zgusnuto drvo u blokovima, pločama, trakama ili profilima	m <sup>3</sup>	52 267	42 703	38 079	555 096	14 577	31 519	454 082	14 407	6	
16.21.24.00	Listovi furnira i listovi za šperploče i ostalo drvo piljeno po dužini, rezano ili ljušteno, debljine ≤ 6 mm, od drugih vrsta drva	m <sup>3</sup>	35 606	37 406	35 755	787 762	22 032	30 540	705 430	23 099	7	
16.21.91.00	Usluge dovršavanja ploča i panela	ef. sati	4 192	4 207	4 207	512	122	-	-	-	8	
16.21.99.00	Podugovarateljski poslovi kao dio proizvodnje furnira i ostalih ploča od drva	ef. sati	219 412	223 171	223 171	13 220	59	18 512	1 096	59	9	
16.22	Proizvodnja sastavljenog parketa											
16.22.10.30	Sastavljene parketne ploče od drva za mozaik-parket	m <sup>2</sup>	686 834	607 856	603 979	52 425	87	379 826	37 179	98	10	
16.22.10.60	Sastavljene parketne ploče od drva (isključujući za mozaik-parket)	m <sup>2</sup>	5 294 241	6 110 396	4 985 185	1 199 840	241	3 597 583	901 118	250	11	
16.23	Proizvodnja ostale građevne stolarije i elemenata											
16.23.11.10	Prozori, francuski prozori i njihovi okviri, od drva	kom.	30 163	32 826	32 669	101 447	3 105	14 442	32 506	2 251	12	
16.23.11.50	Vrata, dovratnici i pragovi, od drva	kom.	77 088	51 530	47 467	111 547	2 350	7 707	17 386	2 256	13	
16.23.12.00	Postava oplata za betonske konstrukcije, šindra, od drva	t	10	10	10	694	69 400	-	-	-	14	
16.23.19.00	Građevinska stolarija od drva (isključujući prozore, francuske prozore i vrata, dovratnike/pragove, parketne ploče, oplata od drva za betonske radove, šindru)	t	602	951	947	19 926	21 041	153	4 666	30 497	15	
16.23.20.00	Montažne kuće od drva	m <sup>2</sup>	36 484	41 128	39 882	156 187	3 916	5 724	21 724	3 795	16	
16.23.99.00	Podugovarateljski poslovi kao dio proizvodnje ostale građevinske stolarije i elemenata od drva	ef. sati	1 551	1 652	1 652	168	102	-	-	-	17	
16.24	Proizvodnja ambalaže od drva											
16.24.11.33	Ravne palete i paletni obruči, od drva	kom.	2 293 667	2 425 407	2 354 733	132 131	56	234 311	11 996	51	18	
16.24.11.35	Palete-sanduci i ostala utovarna ambalaža od drva (isključujući ravne palete)	kom.	56 583	73 324	68 141	5 150	76	16 038	1 186	74	19	
16.24.12.00	Kace, bačve, vjedra i drugi bačvarski proizvodi te njihovi dijelovi od drva (uključujući dužice); sanduci; kutije	t	110	149	149	7 923	53 174	142	7 502	52 831	20	
16.24.13.20	Gajbe, bubnjevi i slična ambalaža od drva (isključujući bubnjeve za kablove)	t	5 867	6 316	6 296	16 670	2 648	479	1 995	4 165	21	
16.24.13.50	Bubnjevi za kablove, od drva	t	10 358	10 455	10 455	23 866	2 283	1 158	9 618	8 306	22	
16.29	Proizvodnja ostalih proizvoda od drva, proizvoda od pluta, slame i pletarskih materijala											
16.29.11.30	Alati, tijela alata, drške alata, tijela i drške za metle ili četke, od drva; postolarski kalupi od drva	t	263	214	210	2 004	9 543	41	412	10 049	23	
16.29.12.00	Stolno i kuhinjsko posuđe i pribor, od drva	t	92	111	111	4 294	38 685	111	4 294	38 685	24	



Od toga za vlastiti račun <i>Of that, on own account</i>				Od toga u inozemstvo (izvoz) <i>Of that, abroad (export)</i>				Units of measure	NIP 2022 codes <sup>2)</sup>	NIP 2022 heading
2022.										
ukupno proizvedena količina <i>Total production quantities</i>	prodana proizvodnja <i>Production sold</i>		jedična vrijednost, kune <sup>3)</sup> <i>Unit value, kuna<sup>3)</sup></i>	prodana proizvodnja <i>Production sold</i>		jedična vrijednost, kune <sup>3)</sup> <i>Unit value, kuna<sup>3)</sup></i>				
	količina <i>Quantities</i>	vrijednost, tis. kuna <i>Value, thousand kuna</i>		količina <i>Quantities</i>	vrijednost, tis. kuna <i>Value, thousand kuna</i>					
1	201 187	169 755	416 982	2 456	139 941	338 524	2 419	m <sup>3</sup>	16.21 Manufacture of veneer sheets and wood-based panels 16.21.12.00 Particle board, of wood	
2	29	29	655	22 586	29	655	22 586	m <sup>3</sup>	16.21.14.19 Waferboard and similar board, of wood (excluding particle board and oriented strand board [OSB])	
3	32	28	17 727	633 107	28	17 727	633 107	'000 m <sup>2</sup>	16.21.15.49 Fibreboard of wood or other ligneous materials (excluding medium density fibreboard [MDF]), whether or not bonded with resins or other organic substances, of a density not exceeding 0.5 g/cm <sup>3</sup>	
4	265	20	188	9 400	-	-	-	m <sup>3</sup>	16.21.16.11 Other plywood, veneered panels and similar laminated wood, of coniferous wood	
5	1 039	789	13 831	17 530	757	13 270	17 530	m <sup>3</sup>	16.21.18.11 Other plywood, veneered panels and similar laminated wood, of other wood	
6	42 703	38 079	555 096	14 577	31 519	454 082	14 407	m <sup>3</sup>	16.21.21.00 Densified wood, in blocks, plates, strips or profile shapes	
7	35 809	34 236	781 484	22 826	30 540	705 430	23 099	m <sup>3</sup>	16.21.24.00 Veneer sheets and sheets for plywood and other wood sawn lengthwise, sliced or peeled, of a thickness <= 6 mm of other wood than coniferous or tropical wood	
8	4 207	4 207	512	122	-	-	-	eff. hrs	16.21.91.00 Finishing services of boards and panels	
9	223 171	223 171	13 220	59	18 512	1 096	59	eff. hrs	16.21.99.00 Sub-contracted operations as part of manufacturing of veneer sheets and wood-based panels	
10	607 856	603 979	52 425	87	379 826	37 179	98	m <sup>2</sup>	16.22 Manufacture of assembled parquet floors 16.22.10.30 Assembled parquet panels of wood for mosaic floors	
11	6 110 396	4 985 185	1 199 840	241	3 597 583	901 118	250	m <sup>2</sup>	16.22.10.60 Assembled parquet panels of wood (excluding those for mosaic floors)	
12	32 826	32 669	101 447	3 105	14 442	32 506	2 251	p/st	16.23 Manufacture of other builders' carpentry and joinery 16.23.11.10 Windows, french windows and their frames, of wood	
13	51 530	47 467	111 547	2 350	7 707	17 386	2 256	p/st	16.23.11.50 Doors and their frames and thresholds, of wood	
14	10	10	694	69 400	-	-	-	t	16.23.12.00 Shuttering for concrete constructional work, shingles and shakes, of wood	
15	951	947	19 926	21 041	153	4 666	30 497	t	16.23.19.00 Builders' joinery and carpentry of wood (excluding windows, french windows and doors, their frames and thresholds, parquet panels, shuttering for concrete constructional work, shingles and shakes)	
16	41 128	39 882	156 187	3 916	5 724	21 724	3 795	m <sup>2</sup>	16.23.20.00 Prefabricated buildings of wood	
17	1 652	1 652	168	102	-	-	-	eff. hrs	16.23.99.00 Sub-contracted operations as part of manufacturing of other builders' carpentry and joinery	
18	2 425 407	2 354 733	132 131	56	234 311	11 996	51	p/st	16.24 Manufacture of wooden containers 16.24.11.33 Flat pallets and pallet collars of wood	
19	73 324	68 141	5 150	76	16 038	1 186	74	p/st	16.24.11.35 Box pallets and load boards of wood (excluding flat pallets)	
20	149	149	7 923	53 174	142	7 502	52 831	t	16.24.12.00 Casks, barrels, vats, tubs, and coopers products and parts thereof of wood (including staves)	
21	6 211	6 191	15 870	2 563	374	1 195	3 195	t	16.24.13.20 Cases, boxes, crates, drums and similar packings of wood (excluding cable drums)	
22	10 455	10 455	23 866	2 283	1 158	9 618	8 306	t	16.24.13.50 Cable-drums of wood 16.29 Manufacture of other products of wood; manufacture of articles of cork, straw and plaiting materials	
23	214	210	2 004	9 543	41	412	10 049	t	16.29.11.30 Tools, tool bodies and handles and broom or brush bodies and handles of wood; boot and shoe lasts and trees of wood	
24	111	111	4 294	38 685	111	4 294	38 685	t	16.29.12.00 Tableware and kitchenware of wood	

**1. UKUPNA INDUSTRIJSKA PROIZVODNJA, PRODAJA I IZVOZ – ZA VLASTITI RAČUN I PREMA UGOVORU S NARUČITELJEM<sup>1)</sup> U 2022.**  
**TOTAL INDUSTRIAL PRODUCTION, PRODUCTS SOLD AND EXPORT – ON OWN ACCOUNT AND UNDER CONTRACT WITH PRINCIPAL<sup>1)</sup>, 2022**  
(nastavak)  
(continued)

Šifra NIP-a 2022. <sup>2)</sup>	Naziv proizvoda iz NIP-a 2022.	Mjerna jedinica	Ukupno (za vlastiti račun i prema ugovoru s naručiteljem) Total (on own account and under contract with principal)				Od toga u inozemstvo (izvoz) Of that, abroad (export)				
			2021.		2022.		2021.		2022.		
			ukupno proizvedena količina Total production quantities	ukupno proizvedena količina Total production quantities	prodana proizvodnja Production sold		jedinična vrijednost, kune <sup>3)</sup> Unit value, kuna <sup>3)</sup>	prodana proizvodnja Production sold		jedinična vrijednost, kune <sup>3)</sup> Unit value, kuna <sup>3)</sup>	
		količina Quantities	vrijednost, tis. kuna Value, thousand kuna			količina Quantities	vrijednost, tis. kuna Value, thousand kuna				
16.29.13.00	Sitni galanterijski proizvodi od drva i intarzija od drva; kovčežići i kutije za draguljarske predmete ili pribor za jelo i slični proizvodi, od drva; statue i drugi ukrasni proizvodi; vješalice za odjela i šešire; uredske podloge za pisma, pepeljare, posude za držanje olovaka, stalci za tintu	kg	592 930	497 970	497 970	8 246	17	337 550	5 808	17	1
16.29.14.20	Drveni okviri za slike; fotografije; zrcala i slični predmeti	tis. m	17	10	10	675	67 500	4	270	67 500	2
16.29.14.92	Ostali proizvodi od drva (isključujući paletne obruče i drvene lijesove)	kom.	76 206	65 583	63 406	12 458	196	11 614	4 413	380	3
16.29.15.00.09	Pelete i brikete, od prešanog i aglomeriranog drva i drvnih otpadaka	t	369 484	464 692	439 812	886 234	2 015	322 536	670 100	2 078	4
16.29.15.00.01	Pelete od drva	t	323 582	406 033	383 584	792 055	2 065	278 202	592 587	2 130	5
16.29.15.00.02	Briketi od drva	t	45 902	58 659	56 228	94 179	1 675	44 334	77 513	1 748	6
16.29.25.00	Pletenice i slični proizvodi od pletarskog materijala; košarački i pletarski proizvodi	kg	43 505	25 608	23 931	1 553	65	20 504	842	41	7
16.29.91.00	Usluge proizvodnje drva i pluta, osim namještaja, te slame i pletarskih materijala	ef. sati	7 520	7 850	7 850	1 235	157	7 850	1 235	157	8
17	Proizvodnja papira i proizvoda od papira										
17.11	Proizvodnja celuloze										
17.11.14.00.S	Mehanička drvena celuloza (drvenjača); polukemijska drvena celuloza; celuloza od drugih vlaknastih celuloznih materijala, osim drvene	kg 90% suhe tvari	47 566 069	43 807 727	43 072 647	151 648	4	43 057 089	151 648	4	9
17.11.14.00.01	Mehanička drvena celuloza (drvenjača)	kg 90% suhe tvari	47 566 069	43 807 727	43 072 647	151 648	4	43 057 089	151 648	4	10
17.12	Proizvodnja papira i kartona										
17.12.34.00	Fluting od recikliranog papira i ostali fluting-papir	kg	152 515 086	124 866 046	110 316 904	557 287	5	108 911 402	550 245	5	11
17.12.35.20	Nepremazani testliner (reciklirani slojeviti karton) mase <= 150 g/m <sup>2</sup> , u rolama ili listovima	kg	76 359 270	85 820 495	70 632 687	355 235	5	69 324 652	348 455	5	12
17.12.35.40	Nepremazani testliner (reciklirani slojeviti karton) mase > 150 g/m <sup>2</sup> u rolama ili listovima	kg	9 548 841	8 101 636	7 796 988	37 654	5	7 790 304	37 617	5	13
17.12.42.20	Sulfitni omotni papir, u rolama ili listovima	kg	11 618	59 379	59 379	933	16	-	-	-	14
17.12.42.40	Ostali nepremazani papir i karton u rolama ili listovima, mase <= 150 g/m <sup>2</sup> (isključujući proizvode iz CT-a 4802; fluting papir, testliner, sulfitni omotni papir, filter i pust papir i karton)	kg	29 122	23 694	23 636	389	16	-	-	-	15
17.12.71.00	Složeni papir i karton, u rolama ili listovima (uključujući papir i karton od slamovine; isključujući površinski premazan ili impregniran)	kg	50 535	55 873	55 584	2 090	38	7 702	280	36	16
17.12.77.55	Bijeljeni papir i karton, u rolama ili listovima, premazan, impregniran ili prekriven plastikom mase > 150 g/m <sup>2</sup> (isključujući ljepilom)	kg	511 173	421 331	420 837	3 811	9	-	-	-	17
17.12.77.70	Papir i karton, u rolama ili listovima, premazan, impregniran ili prekriven voskom, parafinskim voskom, stearinom, uljem ili glicerolom	kg	28 999	16 473	16 473	455	28	5 866	201	34	18
17.12.78.20	Kraftpapir i karton, premazan s jedne ili obje strane kaolinom ili drugim anorganskim tvarima, u svitcima ili pravokutnim listovima svih veličina (isključujući one koji se koriste za pisanje, tiskanje ili ostale grafičke namjene; papir i karton bijeljen u masi i s masenim udjelom drvenih vlakana dobiveni kemijskim postupkom > 95% u ukupnom sadržaju vlakana)	kg	1 948	721	721	46	64	-	-	-	19

Od toga za vlastiti račun Of that, on own account				Od toga u inozemstvo (izvoz) Of that, abroad (export)				Units of measure	NIP 2022 codes <sup>2)</sup>	NIP 2022 heading
2022.										
ukupno proizvedena količina Total production quantities	prodana proizvodnja Production sold		jedična vrijednost, kune <sup>3)</sup> Unit value, kuna <sup>3)</sup>	prodana proizvodnja Production sold		jedična vrijednost, kune <sup>3)</sup> Unit value, kuna <sup>3)</sup>				
	količina Quantities	vrijednost, tis. kuna Value, thousand kuna		količina Quantities	vrijednost, tis. kuna Value, thousand kuna					
1	497 970	497 970	8 246	17	337 550	5 808	17	kg	16.29.13.00	Wood marquetry and inlaid wood; caskets and cases for jewellery or cutlery and similar articles; statuettes and other ornaments; coat or hat racks; office letter trays, ash trays, pen-trays, ink stands
2	10	10	675	67 500	4	270	67 500	'000 m	16.29.14.20	Wooden frames for paintings, photographs, mirrors or similar objects
3	65 583	63 406	12 458	196	11 614	4 413	380	p/st	16.29.14.92	Other articles of wood (excluding pallet collars and wooden coffins)
4	464 692	439 812	886 234	2 015	322 536	670 100	2 078	t	16.29.15.00.09	Pellets and briquettes of pressed and agglomerated wood and of wood waste and scrap
5	406 033	383 584	792 055	2 065	278 202	592 587	2 130	t	16.29.15.00.01	Pellets of wood
6	58 659	56 228	94 179	1 675	44 334	77 513	1 748	t	16.29.15.00.02	Briquettes of wood
7	25 608	23 931	1 553	65	20 504	842	41	kg	16.29.25.00	Manufactures of straw, of esparto or of other plaiting materials; basket ware and wickerwork
8	7 850	7 850	1 235	157	7 850	1 235	157	eff. hrs	16.29.91.00	Wood and cork, except furniture, and straw and plaiting material manufacturing services
									17	Manufacture of paper and paper products
									17.11	Manufacture of pulp
9	43 807 727	43 072 647	151 648	4	43 057 089	151 648	4	kg 90% sdt	17.11.14.00.S	Mechanical wood pulp; semi-chemical wood pulp; pulps of fibrous cellulosic material other than wood
10	43 807 727	43 072 647	151 648	4	43 057 089	151 648	4	kg 90% sdt	17.11.14.00.01	Mechanical wood pulp
									17.12	Manufacture of paper and paperboard
11	124 866 046	110 316 904	557 287	5	108 911 402	550 245	5	kg	17.12.34.00	Recycled fluting and other fluting
12	85 820 495	70 632 687	355 235	5	69 324 652	348 455	5	kg	17.12.35.20	Uncoated testliner (recycled liner board), weight <= 150 g/m <sup>2</sup> , in rolls or sheets
13	8 101 636	7 796 988	37 654	5	7 790 304	37 617	5	kg	17.12.35.40	Uncoated testliner (recycled liner board), weight > 150 g/m <sup>2</sup> , in rolls or sheets
14	59 379	59 379	933	16	-	-	-	kg	17.12.42.20	Sulphite wrapping paper in rolls or sheets
15	23 694	23 636	389	16	-	-	-	kg	17.12.42.40	Other uncoated paper and paperboard, in rolls or sheets, weight <= 150 g/m <sup>2</sup> (excluding products of HS 4802, fluting paper, testliner, sulphite wrapping paper, filter or felt paper and paperboard)
16	55 873	55 584	2 090	38	7 702	280	36	kg	17.12.71.00	Composite paper and paperboard in rolls or sheets (including strawpaper and paperboard) (excluding surface coated or impregnated)
17	421 331	420 837	3 811	9	-	-	-	kg	17.12.77.55	Bleached paper and paperboard in rolls or sheets, coated, impregnated or covered with plastics weighing > 150 g/m <sup>2</sup> (excluding adhesives)
18	16 473	16 473	455	28	5 866	201	34	kg	17.12.77.70	Paper and paperboard in rolls or sheets, coated, impregnated or covered with wax, paraffin wax, stearin, oil or glycerol
19	721	721	46	64	-	-	-	kg	17.12.78.20	Kraft paper and paperboard, coated on one or both sides with kaolin or other inorganic substances, in rolls or in square or rectangular sheets, of any size (excluding that for writing, printing or other graphic purposes; paper and paperboard bleached uniformly in the mass and containing > 95% chemically processed wood fibres by weight in relation to the total fibre content)

**1. UKUPNA INDUSTRIJSKA PROIZVODNJA, PRODAJA I IZVOZ – ZA VLASTITI RAČUN I PREMA UGOVORU S NARUČITELJEM<sup>1)</sup> U 2022.**  
**TOTAL INDUSTRIAL PRODUCTION, PRODUCTS SOLD AND EXPORT – ON OWN ACCOUNT AND UNDER CONTRACT WITH PRINCIPAL<sup>1)</sup>, 2022**  
(nastavak)  
(continued)

Šifra NIP-a 2022. <sup>2)</sup>	Naziv proizvoda iz NIP-a 2022.	Mjerna jedinica	Ukupno (za vlastiti račun i prema ugovoru s naručiteljem) Total (on own account and under contract with principal)				Od toga u inozemstvo (izvoz) Of that, abroad (export)			
			2021.		2022.		2021.		2022.	
			ukupno proizvedena količina Total production quantities	ukupno proizvedena količina Total production quantities	prodana proizvodnja Production sold		jedinična vrijednost, kune <sup>3)</sup> Unit value, kuna <sup>3)</sup>	prodana proizvodnja Production sold		jedinična vrijednost, kune <sup>3)</sup> Unit value, kuna <sup>3)</sup>
		količina Quantities	vrijednost, tis. kuna Value, thousand kuna	količina Quantities	vrijednost, tis. kuna Value, thousand kuna	količina Quantities	vrijednost, tis. kuna Value, thousand kuna	količina Quantities	vrijednost, tis. kuna Value, thousand kuna	
17.21	Proizvodnja valovitog papira i kartona te ambalaže od papira i kartona									
17.21.11.00	Valoviti papir i karton, u rolama ili listovima	kg	144 640 330	136 286 165	45 972 342	346 966	8 25 076 320	150 689	6 1	
17.21.12.30	Vreće i vrećice, sa širinom osnove (dna) >= 40 cm, od papira, kartona, celulozne vate ili mreže celuloznih vlakana	kg	5 597 832	6 556 400	6 549 800	93 129	14 2 759 238	38 380	14 2	
17.21.12.50	Vreće i vrećice od papira, kartona, celulozne vate ili mreže celuloznih vlakana (isključujući one sa širinom osnove (dna) >= 40 cm)	kg	37 352 387	41 705 192	41 696 623	655 925	16 38 769 034	596 493	15 3	
17.21.13.00	Kutije, spremnici, omoti i slična ambalaža od valovitog papira ili kartona	kg	155 525 283	147 522 876	142 287 618	1 248 770	9 38 381 916	362 896	9 4	
17.21.14.00	Složive kutije, spremnici i omoti od nevalovitog papira ili kartona	kg	17 527 683	17 852 957	17 852 957	339 350	19 6 290 629	117 947	19 5	
17.21.15.30	Ostala ambalaža za pakiranje (uključujući omote za gramofonske ploče, d. n.)	kg	517 076	345 312	344 132	12 768	37 169 529	6 442	38 6	
17.21.15.50	Kutije za spise, ladice za spise, kutije za spremanje i slični proizvodi, od papira ili kartona, za uporabu u uredima, trgovini i slično	kg	854 583	853 102	852 627	7 900	9 -	-	- 7	
17.21.99.00	Podugovarateljski poslovi kao dio proizvodnje valovitog papira i kartona i ambalaže od papira i kartona	ef. sati	201	59	59	23	390 -	-	- 8	
17.22	Proizvodnja robe za kućanstvo i higijenu te toaletnih potrepština od papira									
17.22.11.20	Toaletni papir	kg	11 740 403	12 545 447	10 123 826	203 830	20 3 369 194	49 793	15 9	
17.22.11.60	Ručnici od papirne mase, papira, celulozne vate ili mreže celuloznih vlakana	kg	10 717 030	10 536 382	7 174 717	144 312	20 3 975 111	66 084	17 10	
17.22.11.80	Stolnjaci i salвете od papirne mase, papira, celulozne vate ili mreže celuloznih vlakana	kg	602 898	775 955	774 305	14 341	19 66 839	1 247	19 11	
17.22.12.10	Higijenski ulošci i tamponi, pelene i podlošci za pelene te slični higijenski proizvodi, od vate	kg	76 726	77 552	76 685	1 488	19 -	-	- 12	
17.22.12.40	Vata; ostali proizvodi od vate	kg	1 091 266	1 051 014	1 026 644	29 149	28 58 153	1 910	33 13	
17.22.12.90	Predmeti za osobnu higijenu u kućanstvu ili bolnicama, od papira, itd., d. n.	kg	10 086 370	-	-	-	- -	-	- 14	
17.22.13.00	Poslužavnici, zdjele, tanjuri, šalice i slično od papira ili kartona	kg	34 974	77 210	77 210	2 942	38 11 232	383	34 15	
17.23	Proizvodnja uredskog materijala od papira									
17.23.11.00	Karbonski papir, samokopirajući papir i ostali papir za kopiranje i prenošenje; matrice za umnožavanje i ofsetne ploče, od papira; gumirani ili samoljepljivi papir	kg	44 733	37 390	35 609	849	24 -	-	- 16	
17.23.12.30	Kuverte od papira ili kartona	kg	3 148 972	2 780 715	2 475 893	57 428	23 577 870	11 230	19 17	
17.23.12.70	Kutije, vrećice, notesi i slična pakiranja od papira ili kartona koja sadrže pribor za dopisivanje	kg	311 396	44 822	44 822	831	19 2 640	49	19 18	
17.23.13.13	Registri, knjigovodstvene knjige, podsjetnici, knjige narudžbi i primitka od papira i kartona	kg	180 771	157 805	154 466	8 225	53 339	9	27 19	
17.23.13.15	Blokovi za bilješke, blokovi za pisanje i memorandum-blokovi od papira i kartona	kg	446 334	466 122	464 287	13 256	29 43 054	584	14 20	
17.23.13.17	Dnevnici od papira ili kartona	kg	625 940	505 577	505 577	16 222	32 202 012	6 403	32 21	
17.23.13.30	Bilježnice od papira i kartona	kg	2 846 940	2 851 696	2 851 696	45 702	16 1 674 089	27 242	16 22	
17.23.13.50	Uvezi za knjige, fascikli i mape za spise (isključujući korice za knjige) od papira ili kartona	kg	149 527	101 799	101 799	2 501	25 5 760	155	27 23	
17.23.13.70	Poslovni obrasci u više primjeraka i setovi s umetnutim karbonskim papirom, od papira ili kartona	kg	1 536 140	1 507 632	1 463 397	51 865	35 54 241	1 398	26 24	
17.23.14.00	Ostali papir i karton koji se koristi za pisanje, tiskanje ili ostale grafičke namjene, tiskani, reljefni ili bušeni	kg	183 381	112 000	112 000	9 677	86 -	-	- 25	

Od toga za vlastiti račun <i>Of that, on own account</i>				Od toga u inozemstvo (izvoz) <i>Of that, abroad (export)</i>				Units of measure	NIP 2022 codes <sup>2)</sup>	NIP 2022 heading
2022.										
ukupno proizvedena količina <i>Total production quantities</i>	prodana proizvodnja <i>Production sold</i>		jedična vrijednost, kune <sup>3)</sup> <i>Unit value, kuna<sup>3)</sup></i>	prodana proizvodnja <i>Production sold</i>		jedična vrijednost, kune <sup>3)</sup> <i>Unit value, kuna<sup>3)</sup></i>				
	količina <i>Quantities</i>	vrijednost, tis. kuna <i>Value, thousand kuna</i>		količina <i>Quantities</i>	vrijednost, tis. kuna <i>Value, thousand kuna</i>					
1	136 286 165	45 972 342	346 966	8	25 076 320	150 689	6	kg	17.21	Manufacture of corrugated paper and paperboard and of containers of paper and paperboard
2	6 556 400	6 549 800	93 129	14	2 759 238	38 380	14	kg	17.21.11.00	Corrugated paper and paperboard in rolls or sheets
3	41 705 192	41 696 623	655 925	16	38 769 034	596 493	15	kg	17.21.12.30	Sacks and bags, with a base width >= 40 cm, of paper, paperboard, cellulose wadding or webs of cellulose fibres
4	147 522 876	142 287 618	1 248 770	9	38 381 916	362 896	9	kg	17.21.12.50	Sacks and bags of paper, paperboard, cellulose wadding or webs of cellulose fibres (excluding those with a base width >= 40 cm)
5	17 852 957	17 852 957	339 350	19	6 290 629	117 947	19	kg	17.21.13.00	Cartons, boxes and cases, of corrugated paper or paperboard
6	345 312	344 132	12 768	37	169 529	6 442	38	kg	17.21.14.00	Folding cartons, boxes and cases of non-corrugated paper or paperboard
7	853 102	852 627	7 900	9	-	-	-	kg	17.21.15.30	Other packaging containers, including record sleeves, n. e. c.
8	59	59	23	390	-	-	-	eff. hrs	17.21.15.50	Box files, letter trays, storage boxes and similar articles of paper or paperboard of a kind used in offices, shops or the like
									17.21.99.00	Sub-contracted operations as part of manufacturing of corrugated paper and paperboard and containers of paper and paperboard
9	12 545 447	10 123 826	203 830	20	3 369 194	49 793	15	kg	17.22	Manufacture of household and sanitary goods and of toilet requisites
10	10 536 382	7 174 717	144 312	20	3 975 111	66 084	17	kg	17.22.11.20	Toilet paper
11	775 955	774 305	14 341	19	66 839	1 247	19	kg	17.22.11.60	Hand towels of paper pulp, paper, cellulose wadding or webs of cellulose fibres
12	77 552	76 685	1 488	19	-	-	-	kg	17.22.11.80	Tablecloths and serviettes of paper pulp, paper, cellulose wadding or webs of cellulose fibres
13	1 051 014	1 026 644	29 149	28	58 153	1 910	33	kg	17.22.12.10	Sanitary towels (pads) and tampons, napkins (diapers), napkin liners and similar sanitary articles, of wadding
14	-	-	-	-	-	-	-	kg	17.22.12.40	Wadding; other articles of wadding
15	77 210	77 210	2 942	38	11 232	383	34	kg	17.22.12.90	Household, sanitary or hospital articles of paper, etc., n. e. c.
16	37 390	35 609	849	24	-	-	-	kg	17.22.13.00	Trays, dishes, plates, cups and the like of paper or paperboard
									17.23	Manufacture of paper stationery
17	2 780 715	2 475 893	57 428	23	577 870	11 230	19	kg	17.23.11.00	Carbon paper, self-copy paper and other copying or transfer papers; duplicator stencil and offset plates of paper; gummed or adhesive paper
18	44 822	44 822	831	19	2 640	49	19	kg	17.23.11.10	Carbon paper, self-copy paper and other copying or transfer papers; duplicator stencil and offset plates of paper; gummed or adhesive paper
19	157 805	154 466	8 225	53	339	9	27	kg	17.23.12.30	Envelopes of paper or paperboard
20	466 122	464 287	13 256	29	43 054	584	14	kg	17.23.12.70	Boxes, pouches, wallets and writing compendiums of paper or paperboard, containing an assortment of paper stationery
21	505 577	505 577	16 222	32	202 012	6 403	32	kg	17.23.13.13	Registers, account books, order books and receipt books, of paper or paperboard
22	2 851 696	2 851 696	45 702	16	1 674 089	27 242	16	kg	17.23.13.15	Notebooks, letter pads, memorandum pads, of paper or paperboard
23	101 799	101 799	2 501	25	5 760	155	27	kg	17.23.13.17	Diaries, of paper or paperboard
									17.23.13.30	Exercise books, of paper or paperboard
									17.23.13.50	Binders, folders and file covers, of paper or paperboard (excluding book covers)
24	1 507 632	1 463 397	51 865	35	54 241	1 398	26	kg	17.23.13.70	Manifold business forms and interleaved carbon sets, of paper or paperboard
25	112 000	112 000	9 677	86	-	-	-	kg	17.23.14.00	Other paper and paperboard, of a kind used for writing or printing or other graphic purposes, printed, embossed or perforated

**1. UKUPNA INDUSTRIJSKA PROIZVODNJA, PRODAJA I IZVOZ – ZA VLASTITI RAČUN I PREMA UGOVORU S NARUČITELJEM<sup>1)</sup> U 2022.**  
**TOTAL INDUSTRIAL PRODUCTION, PRODUCTS SOLD AND EXPORT – ON OWN ACCOUNT AND UNDER CONTRACT WITH PRINCIPAL<sup>1)</sup>, 2022**  
(nastavak)  
(continued)

Šifra NIP-a 2022. <sup>2)</sup>	Naziv proizvoda iz NIP-a 2022.	Mjerna jedinica	Ukupno (za vlastiti račun i prema ugovoru s naručiteljem) Total (on own account and under contract with principal)				Od toga u inozemstvo (izvoz) Of that, abroad (export)			
			2021.		2022.		2021.		2022.	
			ukupno proizvedena količina Total production quantities	ukupno proizvedena količina Total production quantities	prodana proizvodnja Production sold		jedinična vrijednost, kune <sup>3)</sup> Unit value, kuna <sup>3)</sup>	prodana proizvodnja Production sold		jedinična vrijednost, kune <sup>3)</sup> Unit value, kuna <sup>3)</sup>
		količina Quantities	vrijednost, tis. kuna Value, thousand kuna	količina Quantities	vrijednost, tis. kuna Value, thousand kuna	količina Quantities	vrijednost, tis. kuna Value, thousand kuna	količina Quantities	vrijednost, tis. kuna Value, thousand kuna	
17.29	Proizvodnja ostalih proizvoda od papira i kartona									
17.29.11.20	Samoljepljive tiskane etikete od papira ili kartona	kg	3 456 296	4 344 088	4 262 147	332 069	78	828 634	64 187	77 1
17.29.11.40	Tiskane etikete od papira ili kartona (isključujući samoljepljive)	kg	2 327 230	3 573 673	3 571 796	143 109	40	1 998 358	77 394	39 2
17.29.11.60	Samoljepljive netiskane etikete od papira ili kartona (isključujući tiskane)	kg	305 837	287 371	287 366	10 186	35	122 205	6 610	54 3
17.29.11.80	Etikete od papira ili kartona (isključujući tiskane, samoljepljive)	kg	62	87	87	3	34	-	-	- 4
17.29.19.10	Cigaretni papir u svitcima širine ne veće od 5 cm ili u obliku knjižica ili cjevčica	kg	69 909	19 712	19 712	1 488	75	7 443	617	83 5
17.29.19.55	Role, listovi i brojanici od papira ili kartona tiskani za samoregistrirajuće aparate	kg	613 952	1 028 675	1 027 679	22 020	21	1 618	87	54 6
17.29.19.57	Lijevani ili prešani proizvodi od papirne mase	kg	22 347 000	23 893 000	23 893 000	272 000	11	17 840 463	246 000	14 7
17.29.19.85	Ostali proizvodi od papira i kartona, d. n.	kg	1 687 854	834 497	825 274	35 625	43	365 752	10 019	27 8
18	Tiskanje i umnožavanje snimljenih zapisa									
18.11	Tiskanje novina									
18.11.10.00	Tiskanje novina, časopisa i ostalih periodičnih publikacija koje se objavljuju najmanje četiri puta tjedno	tis. kom. t	74 702 10 046	72 872 9 035	67 909 8 998	96 111 -	1 415 10 681	- -	- -	- 9 - 10
18.12	Ostalo tiskanje									
18.12.11.00	Tiskane poštanske marke; biljezi i slične marke; čekovi; banknote i slično	kg	71 353	105 561	105 561	270 248	2 560	27 400	6 066	221 11
18.12.12.30	Tiskani poslovni (komercijalni) katalozi	tis. kom. t	316 711 18 504	308 480 17 085	308 474 17 084	239 063 -	775 13 993	143 172 7 377	120 294 -	840 16 307 12
18.12.12.50	Ostali tiskani poslovni (komercijalni) materijal i slično (isključujući poslovne kataloge)	tis. kom. t	316 219 13 427	258 159 10 705	256 421 10 705	187 437 -	731 17 509	125 898 2 217	40 166 -	319 18 117 14
18.12.13.00.S	Tiskane novine, časopisi i ostale periodične publikacije koje se objavljuju manje od četiri puta tjedno	tis. kom. t	139 975 15 805	135 063 13 223	133 693 13 108	164 220 -	1 228 12 528	31 180 4 786	69 223 -	2 220 14 464 16
18.12.13.00.01	Tiskane novine koje se objavljuju manje od četiri puta tjedno	tis. kom. t	32 847 2 771	36 177 2 463	36 177 2 463	25 242 -	698 10 248	2 713 103	1 567 -	578 15 214 19
18.12.13.00.02	Tiskani časopisi i ostale periodične publikacije koje se objavljuju manje od četiri puta tjedno	tis. kom. t	107 128 13 034	98 886 10 760	97 516 10 645	138 978 -	1 425 13 056	28 467 4 683	67 656 -	2 377 14 447 21
18.12.14.07	Tiskane knjige, brošure, listovi i slični tiskani materijali u pojedinačnim listovima	kom. kg	1 773 269 697 045	3 855 155 1 483 101	3 813 733 1 482 708	58 370 -	15 39	64 400 32 696	724 -	11 22 23
18.12.14.14	Tiskane knjige, brošure, listovi i slični tiskani materijali (isključujući u pojedinačnim listovima)	kom. kg	29 580 336 7 858 482	25 732 679 6 318 767	25 719 182 6 309 570	235 978 -	9 37	10 667 115 2 738 267	118 464 -	11 43 25
18.12.14.21	Tiskane dječje slikovnice, knjige za crtanje i bojenje	kom. kg	214 869 37 592	171 651 30 516	171 651 30 516	1 634 -	10 54	30 000 7 500	66 -	2 9 26
18.12.14.28	Tiskani rječnici i enciklopedije te njihovi serijski dijelovi koji se objavljuju u nastavcima	kom. kg	5 621 2 811	14 064 7 032	14 064 7 032	446 -	32 63	7 910 3 955	269 -	34 68 28
18.12.14.35	Tiskane zemljopisne, hidrografske i slične karte, u obliku knjige (atlas)	kom. kg	27 709 9 236	37 026 12 342	37 026 12 342	332 -	9 27	- -	- -	- - 30
18.12.14.42	Tiskane zemljopisne, hidrografske i slične karte (isključujući u obliku knjige-atlas)	kom. kg	74 292 12 381	19 060 3 177	19 060 3 177	32 -	2 10	- -	- -	- - 32
18.12.14.49	Tiskane razglednice ilustrirane ili neilustrirane	kom. kg	1 141 230 6 921	482 891 3 965	482 891 3 965	172 -	- 43	- -	- -	- - 34



Od toga za vlastiti račun <i>Of that, on own account</i>				Od toga u inozemstvo (izvoz) <i>Of that, abroad (export)</i>				Units of measure	NIP 2022 codes <sup>2)</sup>	NIP 2022 heading
2022.										
ukupno proizvedena količina <i>Total production quantities</i>	prodana proizvodnja <i>Production sold</i>		jedična vrijednost, kune <sup>3)</sup> <i>Unit value, kuna<sup>3)</sup></i>	prodana proizvodnja <i>Production sold</i>		jedična vrijednost, kune <sup>3)</sup> <i>Unit value, kuna<sup>3)</sup></i>				
	količina <i>Quantities</i>	vrijednost, tis. kuna <i>Value, thousand kuna</i>		količina <i>Quantities</i>	vrijednost, tis. kuna <i>Value, thousand kuna</i>					
1	4 344 088	4 262 147	332 069	78	828 634	64 187	77	kg	17.29	Manufacture of other articles of paper and paperboard
									17.29.11.20	Self-adhesive printed labels of paper or paperboard
2	3 573 673	3 571 796	143 109	40	1 998 358	77 394	39	kg	17.29.11.40	Printed labels of paper or paperboard (excluding self-adhesive)
3	287 371	287 366	10 186	35	122 205	6 610	54	kg	17.29.11.60	Self-adhesive labels of paper or paperboard (excluding printed)
4	87	87	3	34	-	-	-	kg	17.29.11.80	Labels of paper or paperboard (excluding printed, self-adhesive)
5	19 712	19 712	1 488	75	7 443	617	83	kg	17.29.19.10	Cigarette paper in rolls of a width <= 5 cm or in the form of booklets or tubes
6	1 028 675	1 027 679	22 020	21	1 618	87	54	kg	17.29.19.55	Rolls, sheets and dials of paper or paperboard, printed for self-recording apparatus
7	23 893 000	23 893 000	272 000	11	17 840 463	246 000	14	kg	17.29.19.57	Moulded or pressed articles of paper pulp
8	834 497	825 274	35 625	43	365 752	10 019	27	kg	17.29.19.85	Other articles of paper and paperboard n. e. c.
									18	Printing and reproduction of recorded media
									18.11	Printing of newspapers
9	58 640	53 677	83 589	1 557	-	-	-	'000 p/st	18.11.10.00	Printed newspapers, journals and periodicals, appearing at least four times a week
10	6 895	6 858	-	12 189	-	-	-	t		
									18.12	Other printing
11	105 561	105 561	270 248	2 560	27 400	6 066	221	kg	18.12.11.00	Printed new stamps, stamp-impressed paper, cheque forms, banknotes, etc.
12	308 480	308 474	239 063	775	143 172	120 294	840	'000 p/st	18.12.12.30	Printed commercial catalogues
13	17 085	17 084	-	13 993	7 377	-	16 307	t		
14	258 159	256 421	187 437	731	125 898	40 166	319	'000 p/st	18.12.12.50	Printed trade advertising material (excluding commercial catalogues)
15	10 705	10 705	-	17 509	2 217	-	18 117	t		
16	122 613	121 243	157 171	1 296	31 180	69 223	2 220	'000 p/st	18.12.13.00.S	Printed newspapers, journals and periodicals, appearing less than four times a week
17	11 180	11 065	-	14 204	4 786	-	14 464	t		
18	36 177	36 177	25 242	698	2 713	1 567	578	'000 p/st	18.12.13.00.01	Printed newspapers, appearing less than four times a week
19	2 463	2 463	-	10 248	103	-	15 214	t		
20	86 436	85 066	131 929	1 551	28 467	67 656	2 377	'000 p/st	18.12.13.00.02	Printed journals and periodicals, appearing less than four times a week
21	8 717	8 602	-	15 337	4 683	-	14 447	t		
22	3 855 155	3 813 733	58 370	15	64 400	724	11	p/st	18.12.14.07	Printed books, brochures, leaflets and similar printed matter, in single sheets
23	1 483 101	1 482 708	-	39	32 696	-	22	kg		
24	25 732 679	25 719 182	235 978	9	10 667 115	118 464	11	p/st	18.12.14.14	Printed books, brochures, leaflets and similar printed matter (excluding in single sheets)
25	6 318 767	6 309 570	-	37	2 738 267	-	43	kg		
26	171 651	171 651	1 634	10	30 000	66	2	p/st	18.12.14.21	Printed children's picture, drawing or colouring books
27	30 516	30 516	-	54	7 500	-	9	kg		
28	14 064	14 064	446	32	7 910	269	34	p/st	18.12.14.28	Printed dictionaries and encyclopaedias, and serial instalments thereof
29	7 032	7 032	-	63	3 955	-	68	kg		
30	37 026	37 026	332	9	-	-	-	p/st	18.12.14.35	Printed maps, hydrographic or similar charts, in book-form
31	12 342	12 342	-	27	-	-	-	kg		
32	19 060	19 060	32	2	-	-	-	p/st	18.12.14.42	Printed maps, hydrographic or similar charts (excluding in book-form)
33	3 177	3 177	-	10	-	-	-	kg		
34	482 891	482 891	172	-	-	-	-	p/st	18.12.14.49	Printed postcards, whether or not illustrated
35	3 965	3 965	-	43	-	-	-	kg		

**1. UKUPNA INDUSTRIJSKA PROIZVODNJA, PRODAJA I IZVOZ – ZA VLASTITI RAČUN I PREMA UGOVORU S NARUČITELJEM<sup>1)</sup> U 2022.**  
**TOTAL INDUSTRIAL PRODUCTION, PRODUCTS SOLD AND EXPORT – ON OWN ACCOUNT AND UNDER CONTRACT WITH PRINCIPAL<sup>1)</sup>, 2022**

(nastavak)  
(continued)

Šifra NIP-a 2022. <sup>2)</sup>	Naziv proizvoda iz NIP-a 2022.	Mjerna jedinica	Ukupno (za vlastiti račun i prema ugovoru s naručiteljem) Total (on own account and under contract with principal)				Od toga u inozemstvo (izvoz) Of that, abroad (export)				
			2021.		2022.		2021.		2022.		
			ukupno proizvedena količina Total production quantities	ukupno proizvedena količina Total production quantities	prodana proizvodnja Production sold		jedinična vrijednost, kune <sup>3)</sup> Unit value, kuna <sup>3)</sup>	prodana proizvodnja Production sold		jedinična vrijednost, kune <sup>3)</sup> Unit value, kuna <sup>3)</sup>	
		količina Quantities	vrijednost, tis. kuna Value, thousand kuna			količina Quantities	vrijednost, tis. kuna Value, thousand kuna				
18.12.14.56	Tiskane poštanske karte s osobnim porukama, obavijestima i priopćenjima, ilustrirane ili neilustrirane, sa ili bez kuverte ili ukrasa	kom. kg	54 570 1 324	148 140 2 736	100 108 1 749	298 -	3 170	- -	- -	- -	1 2
18.12.14.63	Tiskane slike, gravure i fotografije	kom. kg	4 100 98	3 800 173	3 800 173	24 -	6 139	- -	- -	- -	3 4
18.12.15.10	Usluge tiskanja naljepnica i etiketa	m <sup>2</sup>	1 985	446	446	146	327	-	-	-	5
18.12.16.10	Tiskanje na tekstil	m <sup>2</sup>	5 818 496	4 271 662	1 458 722	29 802	20	1 105 519	22 224	20	6
18.12.16.20	Tiskanje na materijale osim tkanine i papira	m <sup>2</sup>	2 564	2 228	2 228	110	49	-	-	-	7
18.12.19.10	Tiskani kalendari svih vrsta (uključujući kalendarske blokove)	tis. kom. t	2 328 844	1 790 536	1 790 536	12 000 -	6 704 22 388	517 55	2 653 -	5 132 48 236	8 9
18.12.19.90.S	Ostali tiskani materijal, d. n.	tis. kom. t	7 320 644 44 944	7 540 686 46 017	7 314 276 36 957	2 234 024 -	305 60 449	5 118 275 20 260	1 385 744 -	271 68 398	10 11
18.12.19.90.01	Ostali tiskani materijal, tiskan u neprekinutoj formi	tis. kom. t	5 062 672 20 599	5 305 137 20 825	5 258 700 20 725	1 360 451 -	259 65 643	4 162 017 15 883	1 079 404 -	259 67 960	12 13
18.12.19.90.02	Ostali tiskani materijal, vozne karte, ulaznice i karte za priredbe, tiketi lutrije i ostali tiketi	tis. kom. t	17 127 36	22 196 90	22 195 89	3 608 -	163 40 539	- -	- -	- -	14 15
18.12.19.90.03	Ostali tiskani materijal, za osobne i poslovne svrhe (isključujući u neprekinutoj formi)	tis. kom. t	365 646 1 888	338 500 1 607	338 500 1 607	97 609 -	288 60 740	25 839 -	7 684 -	297 -	16 17
18.12.19.90.04	Ostali tiskani materijal, tiskanje izravno na druge materijale (plastiku, staklo, metal, drvo i keramiku)	tis. kom. t	1 797 966 19 191	1 793 317 20 595	1 613 345 11 636	627 524 -	389 53 930	923 876 4 084	265 633 -	288 65 042	18 19
18.12.19.90.05	Ostali tiskani materijal, d. n.	tis. kom. t	77 233 3 230	81 536 2 900	81 536 2 900	144 832 -	1 776 49 942	6 543 293	33 023 -	5 047 112 706	20 21
18.13	Usluge pripreme za tisak i objavljivanje										
18.13.10.00	Slaganje, izradivanje ploča za tisak, postavljanje uzoraka slova i slika	kg	3 616	3 022	-	-	-	-	-	-	22
18.13.20.00	Tiskarske forme	kg	530 294	477 352	415 017	31 887	77	78 360	6 544	84	23
18.13.30.00	Ostale usluge u vezi s tiskanjem	ef. sati	554 163	461 148	452 099	103 661	229	52 534	13 227	252	24
18.14	Knjigovske i srodne usluge										
18.14.10.10	Knjigovstvo i dovršavanje knjiga i sličnih proizvoda (previjanje, slaganje, lijepljenje, šivanje, orezivanje, ukoričavanje)	ef. sati	322 869	313 788	172 132	23 554	137	18 820	3 209	171	25
18.14.10.30	Uvezivanje i dovršavanje brošura, magazina, kataloga, uzoraka i oglasne literature (uključujući previjanje, slaganje, lijepljenje, šivanje, orezivanje, ukoričavanje)	ef. sati	31 665	36 403	36 403	3 177	87	-	-	-	26
18.14.10.50	Uvezivanje i dovršavanje uključujući dovršavanje otisnutih papira ili otisnutog kartona (isključujući dovršavanje knjiga, brošura, magazina, kataloga, uzoraka i oglasa)	ef. sati	51 040	33 957	33 957	3 417	101	-	-	-	27
18.20	Umnožavanje snimljenih zapisa										
18.20.10.70	Umnožavanje zvuka na CD-u	kom.	26 363	-	-	-	-	-	-	-	28
18.20.20.70	Umnožavanje zvuka i videozapisa na videodiskovima i ostalim videonosačima (isključujući magnetske vrpce)	kom.	21 171	-	-	-	-	-	-	-	29
19	Proizvodnja koksa i rafiniranih naftnih proizvoda										
19.20	Proizvodnja rafiniranih naftnih proizvoda										
19.20.21.50.S	Bezolovni benzin za motore (naftni destilat (30°C do 220°C), posebno pripremljen za motore na paljenje svjećicom, bez sadržaja TEL-a ili TML-a)	t	590 094	500 330	499 227	4 034 737	8 082	180 200	1 495 774	8 301	30
19.20.21.50.02	Bezolovni benzin za motore, s više od uključenih 95 oktana	t	590 094	500 330	499 227	4 034 737	8 082	180 200	1 495 774	8 301	31

Od toga za vlastiti račun <i>Of that, on own account</i>				Od toga u inozemstvo (izvoz) <i>Of that, abroad (export)</i>				Units of measure	NIP 2022 codes <sup>2)</sup>	NIP 2022 heading
2022.										
ukupno proizvedena količina <i>Total production quantities</i>	prodana proizvodnja <i>Production sold</i>		jedična vrijednost, kune <sup>3)</sup> <i>Unit value, kuna<sup>3)</sup></i>	prodana proizvodnja <i>Production sold</i>		jedična vrijednost, kune <sup>3)</sup> <i>Unit value, kuna<sup>3)</sup></i>				
	količina <i>Quantities</i>	vrijednost, tis. kuna <i>Value, thousand kuna</i>		količina <i>Quantities</i>	vrijednost, tis. kuna <i>Value, thousand kuna</i>					
1	148 140	100 108	298	3	-	-	-	p/st	18.12.14.56	Printed cards bearing personal greetings, messages or announcements, whether or not illustrated, with or without envelopes or trimmings
2	2 736	1 749	-	170	-	-	-	kg		
3	3 800	3 800	24	6	-	-	-	p/st	18.12.14.63	Printed pictures, designs and photographs
4	173	173	-	139	-	-	-	kg		
5	446	446	146	327	-	-	-	m <sup>2</sup>	18.12.15.10	Printing services for labels and tags
6	4 228 248	1 415 308	26 139	18	1 103 834	21 635	20	m <sup>2</sup>	18.12.16.10	Printing onto textiles
7	2 228	2 228	110	49	-	-	-	m <sup>2</sup>	18.12.16.20	Printing onto materials other than fabric or paper
8	1 790	1 790	12 000	6 704	517	2 653	5 132	'000 p/st	18.12.19.10	Printed calendars of any kind, including calendar blocks
9	536	536	-	22 388	55	-	48 236	t		
10	7 498 485	7 272 075	2 233 317	307	5 118 274	1 385 718	271	'000 p/st	18.12.19.90.S	Other printed matter, n. e. c.
11	45 855	36 795	-	60 696	20 259	-	68 400	t		
12	5 305 137	5 258 700	1 360 451	259	4 162 017	1 079 404	259	'000 p/st	18.12.19.90.01	Other printed matter, continuous forms, printed
13	20 825	20 725	-	65 643	15 883	-	67 960	t		
14	22 196	22 195	3 608	163	-	-	-	'000 p/st	18.12.19.90.02	Transport tickets, admission tickets and cards, lottery tickets and other tickets
15	90	89	-	40 539	-	-	-	t		
16	338 500	338 500	97 609	288	25 839	7 684	297	'000 p/st	18.12.19.90.03	Other printed matter, private and commercial purposes (excluding continuous forms)
17	1 607	1 607	-	60 740	-	-	-	t		
18	1 751 117	1 571 145	626 843	399	923 876	265 633	288	'000 p/st	18.12.19.90.04	Printing directly onto materials other than paper; paper based products and textiles (including printing onto plastic; glass; metal; wood and ceramics)
19	20 434	11 475	-	54 627	4 084	-	65 042	t		
20	81 535	81 535	144 806	1 776	6 542	32 997	5 044	'000 p/st	18.12.19.90.05	Other printed matter, n. e. c.
21	2 899	2 899	-	49 950	292	-	113 003	t		
22	3 022	-	-	-	-	-	-	kg	18.13	Pre-press and pre-media services
23	477 352	415 017	31 887	77	78 360	6 544	84	kg	18.13.10.00	Composition, plate-making services, typesetting and phototypesetting
24	461 148	452 099	103 661	229	52 534	13 227	252	eff. hrs	18.13.30.00	Other graphic services
25	313 788	172 132	23 554	137	18 820	3 209	171	eff. hrs	18.14	Binding and related services
26	36 403	36 403	3 177	87	-	-	-	eff. hrs	18.14.10.10	Bookbinding and finishing of books and similar articles (folding, assembling, stitching, glue, cutting, cover laying)
27	33 957	33 957	3 417	101	-	-	-	eff. hrs	18.14.10.30	Binding and finishing of brochures, magazines, catalogues, samples and advertising literature including folding, assembling, stitching, gluing, cutting, cover laying
28	-	-	-	-	-	-	-	p/st	18.14.10.50	Binding and finishing including finishing of printed paper/cardboard excluding finishing of books, brochures, magazines, catalogues, samples, advertising literature
29	-	-	-	-	-	-	-	p/st	18.20	Reproduction of recorded media
								p/st	18.20.10.70	Reproduction of sound on compact discs
								p/st	18.20.20.70	Reproduction of sound and vision on video discs and other supports (excluding magnetic tapes)
									19	Manufacture of coke and refined petroleum products
									19.20	Manufacture of refined petroleum products
30	500 330	499 227	4 034 737	8 082	180 200	1 495 774	8 301	t	19.20.21.50.S	Motor gasoline, unleaded (petroleum distillate (30°C to 220°C) prepared for spark ignition engines not containing TEL or TML)
31	500 330	499 227	4 034 737	8 082	180 200	1 495 774	8 301	t	19.20.21.50.02	Motor gasoline, unleaded, octane rating >= 95

**1. UKUPNA INDUSTRIJSKA PROIZVODNJA, PRODAJA I IZVOZ – ZA VLASTITI RAČUN I PREMA UGOVORU S NARUČITELJEM<sup>1)</sup> U 2022.**  
**TOTAL INDUSTRIAL PRODUCTION, PRODUCTS SOLD AND EXPORT – ON OWN ACCOUNT AND UNDER CONTRACT WITH PRINCIPAL<sup>1)</sup>, 2022**  
(nastavak)  
(continued)

Šifra NIP-a 2022. <sup>2)</sup>	Naziv proizvoda iz NIP-a 2022.	Mjerna jedinica	Ukupno (za vlastiti račun i prema ugovoru s naručiteljem) Total (on own account and under contract with principal)					Od toga u inozemstvo (izvoz) Of that, abroad (export)			
			2021.		2022.			2021.		2022.	
			ukupno proizvedena količina Total production quantities	ukupno proizvedena količina Total production quantities	prodana proizvodnja Production sold		jedinična vrijednost, kuna <sup>3)</sup> Unit value, kuna <sup>3)</sup>	prodana proizvodnja Production sold		jedinična vrijednost, kuna <sup>3)</sup> Unit value, kuna <sup>3)</sup>	
		količina Quantities	vrijednost, tis. kuna Value, thousand kuna	količina Quantities	vrijednost, tis. kuna Value, thousand kuna	količina Quantities	vrijednost, tis. kuna Value, thousand kuna	količina Quantities	vrijednost, tis. kuna Value, thousand kuna		
19.20.24.00.S	Petrolej (kerozin)	t	79 562	150 612	149 628	1 349 388	9 018	646	5 445	8 429	1
19.20.24.00.01	Petrolej (kerozin), za rasvjetu	t	6	7	7	188	26 857	2	45	22 500	2
19.20.24.00.02	Petrolej (kerozin), za mlazne motore	t	79 556	150 605	149 621	1 349 200	9 017	644	5 400	8 385	3
19.20.25.10	Laka nafta (sadrži tvari u opsegu destilacije od 30°C do 210°C ili dio tog opsega)	t	9 553	14 021	13 958	75 555	5 413	13 958	75 555	5 413	4
19.20.26.50.S	Plinska goriva (dizel za motorna vozila, destilat nafte, 180°C do 380°C, koja se koriste za cestovni/željeznički prijevoz)	t	1 038 959	854 313	840 760	7 194 477	8 557	171 298	1 479 189	8 635	5
19.20.26.50.01	Plinska dizelska goriva, vrlo laka (koja se koriste za cestovni/željeznički prijevoz)	t	1 038 959	854 313	840 760	7 194 477	8 557	171 298	1 479 189	8 635	6
19.20.26.70.S	Plinska loživa ulja (destilat nafte, 180°C do 380°C, za grijanje i proizvodnju pare)	t	69 534	110 007	109 126	896 842	8 218	14 584	117 975	8 089	7
19.20.26.70.01	Plinska loživa ulja, ekstra laka (destilat nafte, 180°C do 380°C, za grijanje i proizvodnju pare)	t	69 534	110 007	109 126	896 842	8 218	14 584	117 975	8 089	8
19.20.28.30	Rafinerijska sirovina (loživo ulje za uporabu u rafineriji)	t	24 280	-	-	-	-	-	-	-	9
19.20.28.50.S	Loživo ulje s manje od uključenih 1% sumpora	t	269 912	219 674	216 981	1 165 171	5 370	143 357	740 975	5 169	10
19.20.28.50.02	Srednje loživo ulje s manje od uključenih 1% sumpora	t	269 912	219 674	216 981	1 165 171	5 370	143 357	740 975	5 169	11
19.20.29.50.S	Maziva ulja (tekući destilat, težina naftnih ulja >= 70%, ekstrahirana destilacijom sirove nafte; uključujući motorna ulja, industrijska ulja i maziva)	t	12 402	12 655	12 289	187 779	15 280	3 417	43 867	12 838	12
19.20.29.50.01	Motorna ulja	t	4 020	3 990	3 632	76 875	21 166	1 202	20 090	16 714	13
19.20.29.50.02	Ostala ulja i maziva	t	8 382	8 665	8 657	110 904	12 811	2 215	23 777	10 735	14
19.20.31.20	Naftni plinovi (smjesa lakih ugljikovodika, održavana u tekućem stanju pod povišenim tlakom, kao pogonsko gorivo ili gorivo za grijanje)	t	132 536	112 191	111 531	549 690	4 929	77 898	367 224	4 714	15
19.20.32.00.S	Rafinerijski plin (smjesa plinova koja se sastoji uglavnom od vodika, metana, etana i olefina)	TJ	3 762	3 346	-	-	-	-	-	-	16
19.20.32.00.02	Ostali rafinerijski plinovi	TJ	3 762	3 346	-	-	-	-	-	-	17
19.20.41.00.S	Vazelin, parafinski vosak i ostali voskovi, uključujući ozokerit (smjese zasićenih ugljikovodika, krutih na sobnim temperaturama)	t	389	405	354	9 445	26 681	179	3 898	21 777	18
19.20.41.00.02	Masti za podmazivanje	t	389	405	354	9 445	26 681	179	3 898	21 777	19
19.20.42.00.S	Naftni koks (crni kruti proizvod dobiven uglavnom krekingom i karbonizacijom ostataka sirovina, uglavnom 90 do 95% ugljena)	t	23 987	19 666	-	-	-	-	-	-	20
19.20.42.00.01	Naftni koks, zeleni	t	1 490	-	-	-	-	-	-	-	21
19.20.42.00.03	Naftni koks krekirani, specijalni	t	22 497	19 666	-	-	-	-	-	-	22
19.20.42.70	Drugi naftni proizvodi/ostaci (ostaci naftnih proizvoda d. n.)	t	70 631	76 494	76 494	353 020	4 615	76 494	353 020	4 615	23
20	Proizvodnja kemikalija i kemijskih proizvoda										
20.11	Proizvodnja industrijskih plinova										
20.11.11.20	Argon	tis. m <sup>3</sup>	1 107	1 073	1 072	15 399	14 365	108	526	4 870	24
20.11.11.60	Dušik	tis. m <sup>3</sup>	33 090	32 882	32 881	50 778	1 544	13 847	12 386	894	25
20.11.11.70	Kisik	tis. m <sup>3</sup>	40 895	39 016	39 016	64 454	1 652	15 165	12 681	836	26
20.11.12.30	Ugljikov dioksid	t	23 104	4 264	4 260	13 213	3 102	967	540	558	27
20.11.12.70	Dušikovi oksidi	t	109	90	90	2 993	33 256	25	704	28 160	28
20.13	Proizvodnja ostalih anorganskih osnovnih kemikalija										
20.13.13.00	Ostali radioaktivni elementi i izotopi te njihovi spojevi; slitine, disperzije, keramički proizvodi i mješavine koje sadržavaju te elemente, izotope ili spojeve	kg	14	16	8	14 800	1 850 000	8	14 800	1 850 000	29
20.13.21.20	Sumpor, sublimirani ili taloženi; koloidni sumpor	t	8 659	7 274	7 274	5 985	823	7 274	5 985	823	30

Od toga za vlastiti račun Of that, on own account				Od toga u inozemstvo (izvoz) Of that, abroad (export)				Units of measure	NIP 2022 codes <sup>2)</sup>	NIP 2022 heading
2022.										
ukupno proizvedena količina Total production quantities	prodana proizvodnja Production sold		jedična vrijednost, kune <sup>3)</sup> Unit value, kuna <sup>3)</sup>	prodana proizvodnja Production sold		jedična vrijednost, kune <sup>3)</sup> Unit value, kuna <sup>3)</sup>				
	količina Quantities	vrijednost, tis. kuna Value, thousand kuna		količina Quantities	vrijednost, tis. kuna Value, thousand kuna					
1	150 612	149 628	1 349 388	9 018	646	5 445	8 429	t	19.20.24.00.S	Kerosene
2	7	7	188	26 857	2	45	22 500	t	19.20.24.00.01	Kerosene, used for illumination
3	150 605	149 621	1 349 200	9 017	644	5 400	8 385	t	19.20.24.00.02	Kerosene, for jet engines
4	14 021	13 958	75 555	5 413	13 958	75 555	5 413	t	19.20.25.10	Light naphtha (containing the substance of the distillation in the range of 30°C to 210°C or a part of that range)
5	854 313	840 760	7 194 477	8 557	171 298	1 479 189	8 635	t	19.20.26.50.S	Derv fuel (diesel for engine road vehicles, petroleum distillate, 180°C to 380°C, used in road/rail transport)
6	854 313	840 760	7 194 477	8 557	171 298	1 479 189	8 635	t	19.20.26.50.01	Derv fuel, quite light (used in road/rail transport)
7	110 007	109 126	896 842	8 218	14 584	117 975	8 089	t	19.20.26.70.S	Heating gas-oil (petroleum distillate, 180°C to 380°C, used for heating/steam raising purposes)
8	110 007	109 126	896 842	8 218	14 584	117 975	8 089	t	19.20.26.70.01	Heating gas-oil, extra light (petroleum distillate, 180°C to 380°C, used for heating/steam raising purposes)
9	-	-	-	-	-	-	-	t	19.20.28.30	Refinery feedstock (fuel oil used as refinery feedstock)
10	219 674	216 981	1 165 171	5 370	143 357	740 975	5 169	t	19.20.28.50.S	Fuel oil (sulphur content <= 1%)
11	219 674	216 981	1 165 171	5 370	143 357	740 975	5 169	t	19.20.28.50.02	Fuel oil, medium (sulphur content <= 1%)
12	12 655	12 289	187 779	15 280	3 417	43 867	12 838	t	19.20.29.50.S	Lubricating oils (liquid distillates, weight of petroleum oils >= 70%, extracted by distillation of crude oil; incl. motor oils, industrial oils and lubricating greases)
13	3 990	3 632	76 875	21 166	1 202	20 090	16 714	t	19.20.29.50.01	Motor oils
14	8 665	8 657	110 904	12 811	2 215	23 777	10 735	t	19.20.29.50.02	Other lubricating oils and greases
15	112 191	111 531	549 690	4 929	77 898	367 224	4 714	t	19.20.31.20	LPG (mixture of light hydrocarbons, maintained in the liquid state by increased pressure used as a power or heating fuel)
16	3 346	-	-	-	-	-	-	TJ	19.20.32.00.S	Refinery gas (mixture of gases mainly consisting of hydrogen, methane, ethane and olefins)
17	3 346	-	-	-	-	-	-	TJ	19.20.32.00.02	Other refinery gases
18	405	354	9 445	26 681	179	3 898	21 777	t	19.20.41.00.S	Petroleum jelly, paraffin waxes and other waxes, incl. ozokerite (mixtures of saturated hydrocarbons, solid at ambient temperature)
19	405	354	9 445	26 681	179	3 898	21 777	t	19.20.41.00.02	Lubricating greases
20	19 666	-	-	-	-	-	-	t	19.20.42.00.S	Petroleum coke (black solid product obtained mainly by cracking and carbonising residue feedstock, mainly 90 to 95% of carbon)
21	-	-	-	-	-	-	-	t	19.20.42.00.01	Petroleum coke, green
22	19 666	-	-	-	-	-	-	t	19.20.42.00.03	Petroleum coke, cracked, special
23	76 494	76 494	353 020	4 615	76 494	353 020	4 615	t	19.20.42.70	Petroleum coke; petroleum bitumen and other residues of petroleum oils
									20	Manufacture of chemicals and chemical products
									20.11	Manufacture of industrial gases
24	1 073	1 072	15 399	14 365	108	526	4 870	'000 m <sup>3</sup>	20.11.11.20	Argon
25	32 882	32 881	50 778	1 544	13 847	12 386	894	'000 m <sup>3</sup>	20.11.11.60	Nitrogen
26	39 016	39 016	64 454	1 652	15 165	12 681	836	'000 m <sup>3</sup>	20.11.11.70	Oxygen
27	4 264	4 260	13 213	3 102	967	540	558	t	20.11.12.30	Carbon dioxide
28	90	90	2 993	33 256	25	704	28 160	t	20.11.12.70	Nitrogen oxides
									20.13	Manufacture of other inorganic basic chemicals
29	16	8	14 800	1 850 000	8	14 800	1 850 000	kg	20.13.13.00	Other radioactive elements and isotopes and compounds; alloys, dispersions, ceramic products and mixtures containing these elements, isotopes or compounds
30	7 274	7 274	5 985	823	7 274	5 985	823	t	20.13.21.20	Sulphur, sublimed or precipitated; colloidal sulphur

**1. UKUPNA INDUSTRIJSKA PROIZVODNJA, PRODAJA I IZVOZ – ZA VLASTITI RAČUN I PREMA UGOVORU S NARUČITELJEM<sup>1)</sup> U 2022.**  
**TOTAL INDUSTRIAL PRODUCTION, PRODUCTS SOLD AND EXPORT – ON OWN ACCOUNT AND UNDER CONTRACT WITH PRINCIPAL<sup>1)</sup>, 2022**  
(nastavak)  
(continued)

Šifra NIP-a 2022. <sup>2)</sup>	Naziv proizvoda iz NIP-a 2022.	Mjerna jedinica	Ukupno (za vlastiti račun i prema ugovoru s naručiteljem) Total (on own account and under contract with principal)					Od toga u inozemstvo (izvoz) Of that, abroad (export)			
			2021.		2022.			2021.		2022.	
			ukupno proizvedena količina Total production quantities	ukupno proizvedena količina Total production quantities	prodana proizvodnja Production sold		jedinična vrijednost, kune <sup>3)</sup> Unit value, kuna <sup>3)</sup>	prodana proizvodnja Production sold	jedinična vrijednost, kune <sup>3)</sup> Unit value, kuna <sup>3)</sup>	prodana proizvodnja Production sold	jedinična vrijednost, kune <sup>3)</sup> Unit value, kuna <sup>3)</sup>
		količina Quantities	vrijednost, tis. kuna Value, thousand kuna		količina Quantities	vrijednost, tis. kuna Value, thousand kuna		količina Quantities	vrijednost, tis. kuna Value, thousand kuna		
20.13.24.34	Sumporna kiselina; oleum	tona H <sub>2</sub> SO <sub>4</sub>	66 904	26 258	10 325	8 825	855	8 552	7 325	857	1
20.13.24.69	Ostale anorganske kiseline i ostali anorganski spojevi nemetala s kisikom (isključujući fluorovodik)	t	1	2	2	76	38 000	1	33	33 000	2
20.13.25.25	Natrijev hidroksid (kaustična soda), kruti	kg NaOH	1 250	1 544	1 195	49	41	50	2	40	3
20.13.25.30	Kalijev hidroksid (kaustična potaša)	kg KOH	1 405	549	513	24	47	-	-	-	4
20.13.31.35	Litijev klorid	kg	13 340	-	-	-	-	-	-	-	5
20.13.31.38	Ostali kloridi (isključujući litijev, amonijev, magnezijev, niklov, kositrov i kobaltov klorid), d. n.	kg	13 340	8 074	7 389	307	42	6 150	254	41	6
20.13.31.79	Bromidi natrija ili kalija; jodidi i oksididi	kg	42	52	42	98	2 333	-	-	-	7
20.13.32.30	Hipokloriti; komercijalni kalcijev hipoklorit; kloriti; hipobromiti	kg	116	99	97	29	299	60	15	250	8
20.13.41.65	Sulfati (isključujući aluminijeve, barijeve, magnezijeve, niklove, kobaltove, titanijeve)	kg	151	265	161	18	112	-	-	-	9
20.13.42.12	Bakrovi i ostali nitrati (isključujući kalijeve, barijeve, berilijeve, kadmijeve, kobaltove, niklove, olovne)	kg N	21	22	22	21	955	-	-	-	10
20.13.43.10	Dinatrijev karbonat	kg Na <sub>2</sub> CO <sub>3</sub>	51	25	-	-	-	-	-	-	11
20.13.43.20	Natrijev hidrogenkarbonat (natrijev bikarbonat)	kg	99	329	304	15	49	-	-	-	12
20.13.43.40	Kalcijev karbonat (taložni)	kg	1 700	500	232	10	43	-	-	-	13
20.13.43.96	Kobaltovi karbonati	kg	2 600	-	-	-	-	-	-	-	14
20.13.43.99	Ostali karbonati (isključujući kobaltove karbonate)	kg	2 600	2 225	2 225	107	48	-	-	-	15
20.13.51.20	Manganiti, manganati i permanganati; molibdati	kg	700	575	248	27	109	-	-	-	16
20.13.51.85	Plemeniti metali u koloidnom stanju; spojevi i amalgami plemenitih metala (isključujući srebrni nitrat)	kg	10 721	8 713	5 635	20 328	3 607	5 635	20 328	3 607	17
20.13.52.50	Destilirana i elektrolodjiva voda i voda slične čistoće	t	11 166	11 319	8 423	9 702	1 152	668	316	473	18
20.13.62.40	Silikati; komercijalni silikati alkalnih metala	kg SiO <sub>2</sub>	5 143	4 506	4 436	182	41	149	45	302	19
20.13.63.00	Vodikov peroksid	kg H <sub>2</sub> O <sub>2</sub>	48	83	59	14	237	-	-	-	20
20.14	Proizvodnja ostalih organskih osnovnih kemikalija										
20.14.11.20	Zasićeni aciklički ugljikovodici	t	20	8	8	39	4 875	8	39	4 875	21
20.14.11.40	Propen (propilen)	t	20 230	16 109	16 099	96 251	5 979	13 936	96 251	6 907	22
20.14.11.90	Nezasićeni aciklički ugljikovodici (isključujući etilen, propen, buten, buta-1,3-dien i izopren)	t	445	394	394	14 954	37 954	195	7 150	36 667	23
20.14.12.23	Benzen	t	15 990	12 027	12 027	68 977	5 735	12 027	68 977	5 735	24
20.14.12.25	Toluen	t	18	4	4	18	4 500	3	17	5 667	25
20.14.12.90	Ostali ciklički ugljikovodici	t	13	35	35	465	13 286	-	-	-	26
20.14.22.10	Metanol (metil alkohol)	kg	331	871	500	34	68	-	-	-	27
20.14.22.20	Propan-1-ol (propil alkohol) i propan-2-ol (izopropil alkohol)	kg	30 745	25 210	24 980	318	13	9 580	72	8	28
20.14.22.30	Butan-1-ol (n-butil alkohol)	kg	831	-	-	-	-	-	-	-	29
20.14.23.60	Glicerol (uključujući sintetički; isključujući sirovi, vode i lužine)	kg	243	249	128	15	117	91	11	121	30
20.14.31.50	Industrijske masne kiseline od talova ulja	t	1 131	1 164	1 083	8 577	7 920	963	7 426	7 711	31
20.14.31.95	Industrijske monokarbonske masne destilirane kiseline (isključujući stearinsku, oleinsku i od talova ulja)	t	204	202	173	1 012	5 850	173	1 012	5 850	32
20.14.32.15	Etil-acetat	kg	280 223	142 755	142 593	1 083	8	71 124	521	7	33
20.14.32.50	Mravlja kiselina, njezine soli i esteri	kg	61	61	15	2	133	-	-	-	34
20.14.32.71	Octena kiselina	kg	246	303	64	7	109	-	-	-	35
20.14.33.10	Akrlina kiselina i njene soli i ostale monokarbonske kiseline	kg	2	-	-	-	-	-	-	-	36



Od toga za vlastiti račun Of that, on own account				Od toga u inozemstvo (izvoz) Of that, abroad (export)				Units of measure	NIP 2022 codes <sup>2)</sup>	NIP 2022 heading
2022.										
ukupno proizvedena količina Total production quantities	prodana proizvodnja Production sold		jedični vrijednost, kune <sup>3)</sup> Unit value, kuna <sup>3)</sup>	prodana proizvodnja Production sold		jedični vrijednost, kune <sup>3)</sup> Unit value, kuna <sup>3)</sup>				
	količina Quantities	vrijednost, tis. kuna Value, thousand kuna		količina Quantities	vrijednost, tis. kuna Value, thousand kuna					
1	26 258	10 325	8 825	855	8 552	7 325	857	t H <sub>2</sub> SO <sub>4</sub>	20.13.24.34	Sulphuric acid; oleum
2	2	2	76	38 000	1	33	33 000	t	20.13.24.69	Other inorganic acids and other inorganic oxygen compounds of non-metals (excluding hydrogen fluoride)
3	1 544	1 195	49	41	50	2	40	kg NaOH	20.13.25.25	Sodium hydroxide (caustic soda), solid
4	549	513	24	47	-	-	-	kg KOH	20.13.25.30	Potassium hydroxide (caustic potash)
5	-	-	-	-	-	-	-	kg	20.13.31.35	Lithium chloride
6	8 074	7 389	307	42	6 150	254	41	kg	20.13.31.38	Other chlorides (excluding lithium, ammonium, magnesium, nickel, tin and cobalt chloride) n. e. s.
7	52	42	98	2 333	-	-	-	kg	20.13.31.79	Bromides of sodium or of potassium; iodides and iodide oxides
8	99	97	29	299	60	15	250	kg	20.13.32.30	Hypochlorites; commercial calcium hypochlorite; chlorites; hypobromites
9	265	161	18	112	-	-	-	kg	20.13.41.65	Sulphates (excluding those of aluminium, barium, magnesium, nickel, cobalt, titanium)
10	22	22	21	955	-	-	-	kg N	20.13.42.12	Nitrates of copper and other (excluding those of potassium, of barium, of beryllium, of cadmium, of cobalt, of nickel, of lead)
11	25	-	-	-	-	-	-	kg	20.13.43.10	Disodium carbonate
12	329	304	15	49	-	-	-	kg	20.13.43.20	Sodium hydrogencarbonate (sodium bicarbonate)
13	500	232	10	43	-	-	-	kg	20.13.43.40	Calcium carbonate (precipitated)
14	-	-	-	-	-	-	-	kg	20.13.43.96	Cobalt carbonates
15	2 225	2 225	107	48	-	-	-	kg	20.13.43.99	Other carbonates (excluding cobalt carbonates)
16	575	248	27	109	-	-	-	kg	20.13.51.20	Manganites, manganates and permanganates; molybdates
17	8 713	5 635	20 328	3 607	5 635	20 328	3 607	kg	20.13.51.85	Colloidal precious metals; compounds and amalgams of precious metals (excluding silver nitrate)
18	11 319	8 423	9 702	1 152	668	316	473	t	20.13.52.50	Distilled and conductivity water and water of similar purity
19	4 506	4 436	182	41	149	45	302	kg SiO <sub>2</sub>	20.13.62.40	Silicates; commercial alkali metal silicates
20	83	59	14	237	-	-	-	kg H <sub>2</sub> O <sub>2</sub>	20.13.63.00	Hydrogen peroxide
									20.14	Manufacture of other organic basic chemicals
21	8	8	39	4 875	8	39	4 875	t	20.14.11.20	Saturated acyclic hydrocarbons
22	16 109	16 099	96 251	5 979	13 936	96 251	6 907	t	20.14.11.40	Propene (propylene)
23	394	394	14 954	37 954	195	7 150	36 667	t	20.14.11.90	Unsaturated acyclic hydrocarbons (excluding ethylene, propene, butene, buta-1,3-diene and isoprene)
24	12 027	12 027	68 977	5 735	12 027	68 977	5 735	t	20.14.12.23	Benzene
25	4	4	18	4 500	3	17	5 667	t	20.14.12.25	Toluene
26	35	35	465	13 286	-	-	-	t	20.14.12.90	Other cyclic hydrocarbons
27	871	500	34	68	-	-	-	kg	20.14.22.10	Methanol (methyl alcohol)
28	25 210	24 980	318	13	9 580	72	8	kg	20.14.22.20	Propan-1-ol (propyl alcohol) and propan-2-ol (isopropyl alcohol)
29	-	-	-	-	-	-	-	kg	20.14.22.30	Butan-1-ol (n-butyl alcohol)
30	249	128	15	117	91	11	121	kg	20.14.23.60	Glycerol (including synthetic; excluding crude, waters and lyes)
31	1 164	1 083	8 577	7 920	963	7 426	7 711	t	20.14.31.50	Industrial tall oil fatty acids
32	202	173	1 012	5 850	173	1 012	5 850	t	20.14.31.95	Industrial monocarboxylic fatty acids distilled (excluding stearic, oleic tall oil)
33	142 755	142 593	1 083	8	71 124	521	7	kg	20.14.32.15	Ethyl acetate
34	61	15	2	133	-	-	-	kg	20.14.32.50	Formic acid, its salts and esters
35	303	64	7	109	-	-	-	kg	20.14.32.71	Acetic acid
36	-	-	-	-	-	-	-	kg	20.14.33.10	Acrylic acid and its salts and other monocarboxylic acid

**1. UKUPNA INDUSTRIJSKA PROIZVODNJA, PRODAJA I IZVOZ – ZA VLASTITI RAČUN I PREMA UGOVORU S NARUČITELJEM<sup>1)</sup> U 2022.**  
**TOTAL INDUSTRIAL PRODUCTION, PRODUCTS SOLD AND EXPORT – ON OWN ACCOUNT AND UNDER CONTRACT WITH PRINCIPAL<sup>1)</sup>, 2022**  
(nastavak)  
(continued)

Šifra NIP-a 2022. <sup>2)</sup>	Naziv proizvoda iz NIP-a 2022.	Mjerna jedinica	Ukupno (za vlastiti račun i prema ugovoru s naručiteljem) Total (on own account and under contract with principal)					Od toga u inozemstvo (izvoz) Of that, abroad (export)			
			2021.		2022.			2021.		2022.	
			ukupno proizvedena količina Total production quantities	ukupno proizvedena količina Total production quantities	prodana proizvodnja Production sold		jedinična vrijednost, kune <sup>3)</sup> Unit value, kuna <sup>3)</sup>	prodana proizvodnja Production sold		jedinična vrijednost, kune <sup>3)</sup> Unit value, kuna <sup>3)</sup>	
		količina Quantities	vrijednost, tis. kuna Value, thousand kuna			količina Quantities	vrijednost, tis. kuna Value, thousand kuna				
20.14.33.81	Oksalne, azelainske, malonske, ostale, ciklanske, ciklenske ili cikloterpenske polikarboksilne kiseline, soli (isključujući butandioičnu kiselinu s masenim udjelom ugljika na biološkoj osnovi od 100%)	kg	48	-	-	-	-	-	-	-	1
20.14.34.73	Limunska kiselina i njezine soli i esteri	kg	295	224	87	8	92	12	1	83	2
20.14.34.75	Karbonska kiselina s alkoholnom, fenolnom, aldehidnom ili ketonskom funkcijom	kg	73	2 437	1 198	2 370	1 978	1 107	2 350	2 123	3
20.14.41.30	Ciklanski, ciklenski ili cikloterpenski mono- ili poliamini, i njihovi derivati; i njihove soli	kg	1 541	1 589	150	1 152	7 680	150	1 152	7 680	4
20.14.42.90	Aminospojivi s kisikovom funkcijom (isključujući aminoalkohole, njegove estere i etere i njihove soli, lizin i njegove soli i estere, glutaminsku kiselinu i njezine soli i estere)	kg	8 993	9 109	6 281	27 798	4 426	6 281	27 798	4 426	5
20.14.43.70	Spojivi s nitrilnom funkcijom (isključujući akrilonitril, 1-cijanogvanidin (dicijandiamid))	kg	121	94	44	10	227	-	-	-	6
20.14.52.25	Heterociklički spojevi samo s hetero atomom ili heteroatomima kisika (isključujući ostale laktone)	kg	3 147	1 763	1 763	4 700	2 666	1 763	4 700	2 666	7
20.14.52.80	Spojivi što u strukturi sadrže nekondenzirani piridinov prsten ili kinolinski ili izikinolinski prstenasti sustav, ne dalje kondenziran; laktami; ostali heterociklički spojevi samo s dušikovim heteroatomom ili heteroatomima (isključujući spojeve koji u strukturi sadrže nekondenzirani pirazolinov prsten, nekondenzirani imidazolov prsten, pirimidinov prsten, piperazinov prsten ili nekondenzirani triazinov prsten)	kg	27 801	40 040	33 356	54 180	1 624	33 356	54 180	1 624	8
20.14.52.90	Nukleinske kiseline i ostali heterociklički spojevi s tiazolom, benzotiazolom, ostalim prstenima	kg	64 997	55 629	30 136	61 633	2 045	30 136	61 633	2 045	9
20.14.61.11	Metanal (formaldehid)	kg	1 000	1 500	595	13	22	-	-	-	10
20.14.62.11	Aceton	kg	39 904	26 739	25 947	477	18	10 900	51	5	11
20.14.63.10	Aciklički eteri i njihovi halogeni-, sulfo-, nitro- ili nitrozo- derivati	kg	132	267	129	26	202	-	-	-	12
20.14.63.61	Peroksidi alkohola, peroksidi etera, acetal i hemiacetal peroksidi, peroksidi ketona i njihovi halogenirani-, sulfo-, nitro- ili nitrozo- derivati	kg	1 052	1 635	1 069	109	102	168	15	89	13
20.14.64.50	Sirila i njegovi koncentri	kg	3 629	2 576	2 576	212	82	-	-	-	14
20.14.72.00	Drveni ugljen, aglomeriran ili neaglomeriran (uključujući drveni ugljen od ljsaka)	t	13 016	10 224	7 724	41 465	5 368	6 683	36 663	5 486	15
20.14.73.20	Benzol (benzen), toluol (toluen) i ksilol (ksilen)	kg	-	29 635	29 635	217	7	29 635	217	7	16
20.14.74.00	Nedenaturirani etilni alkohol, alkoholne jačine >= 80% (važno: isključujući trošarine na alkohol)	hl	325	287	271	561	2 070	-	-	-	17
20.14.75.00	Denaturirani etilni alkohol i ostali denaturirani alkoholi; bilo koje jačine	hl	1 300	1 126	1 126	717	637	268	113	422	18
20.15	Proizvodnja gnojiva i dušičnih spojeva										
20.15.10.50	Dušična kiselina; sulfonitrične kiseline	tona N	35 233	9 966	6	90	15 000	1	16	16 000	19
20.15.10.75	Amonijak, bezvodni	tona N	236 050	45 287	1 141	12 230	10 719	1 100	11 622	10 565	20
20.15.10.77	Amonijak u vodenoj otopini	tona N	687	405	405	3 325	8 210	76	1 105	14 539	21
20.15.20.80	Nitriti	kg N	4 726	7 144	6 673	673	101	6 320	610	97	22
20.15.31.30	Urea koja sadrži > 45% dušika u težini suhoga bezvodnog proizvoda (isključujući u tabletama i sličnim oblicima ili u pakiranju težine <= 10 kg)	tona N	129 664	15 900	15 900	196 748	12 374	9 234	105 360	11 410	23

Od toga za vlastiti račun <i>Of that, on own account</i>				Od toga u inozemstvo (izvoz) <i>Of that, abroad (export)</i>				Units of measure	NIP 2022 codes <sup>2)</sup>	NIP 2022 heading
2022.										
ukupno proizvedena količina <i>Total production quantities</i>	prodana proizvodnja <i>Production sold</i>		jedičnična vrijednost, kune <sup>3)</sup> <i>Unit value, kuna<sup>3)</sup></i>	prodana proizvodnja <i>Production sold</i>		jedičnična vrijednost, kune <sup>3)</sup> <i>Unit value, kuna<sup>3)</sup></i>				
	količina <i>Quantities</i>	vrijednost, tis. kuna <i>Value, thousand kuna</i>		količina <i>Quantities</i>	vrijednost, tis. kuna <i>Value, thousand kuna</i>					
1	-	-	-	-	-	-	-	kg	20.14.33.81	Oxalic, azelaic, malonic, other, cyclanic, cylenic or cycloterpenic polycarboxylic acids, salts (excluding butanedioic acid having a bio-based carbon content of 100% by mass)
2	224	87	8	92	12	1	83	kg	20.14.34.73	Citric acid and its salts and esters
3	2 437	1 198	2 370	1 978	1 107	2 350	2 123	kg	20.14.34.75	Carboxylic acid with alcohol, phenol, aldehyde or ketone functions
4	1 589	150	1 152	7 680	150	1 152	7 680	kg	20.14.41.30	Cyclanic, cylenic or cycloterpenic mono- or polyamines, and their derivatives; salts thereof
5	9 109	6 281	27 798	4 426	6 281	27 798	4 426	kg	20.14.42.90	Oxygen-function amino-compounds (excluding amino-alcohols, their esters and ethers and salts thereof, lysine and its salts and esters, glutamic acid its salts and esters)
6	94	44	10	227	-	-	-	kg	20.14.43.70	Nitrile-function compounds (excluding acrylonitrile, 1-cyanoguanidine (dicyandiamide))
7	1 763	1 763	4 700	2 666	1 763	4 700	2 666	kg	20.14.52.25	Heterocyclic compounds with oxygen only hetero-atom(s) (excluding other lactones)
8	40 040	33 356	54 180	1 624	33 356	54 180	1 624	kg	20.14.52.80	Compounds containing in the structure an unfused pyridine ring or a quinoline or isoquinoline ring-system, not further fused; lactames; other heterocyclic compounds with nitrogen hetero-atom(s) only (excluding compounds containing in the structure an unfused pyrazole ring, an unfused imidazole ring, a pyrimidine ring, a piperazine ring or an unfused triazine ring)
9	55 629	30 136	61 633	2 045	30 136	61 633	2 045	kg	20.14.52.90	Nucleic acids and other heterocyclic compounds - thiazole, benzothiazole, other cycles
10	1 500	595	13	22	-	-	-	kg	20.14.61.11	Methanal (formaldehyde)
11	26 739	25 947	477	18	10 900	51	5	kg	20.14.62.11	Acetone
12	267	129	26	202	-	-	-	kg	20.14.63.10	Acyclic ethers and their halogenated, sulphonated, nitrated or nitrosated derivatives
13	1 635	1 069	109	102	168	15	89	kg	20.14.63.61	Alcohol peroxides, ether peroxides, acetal and hemiacetal peroxides, ketone peroxides and their halogenated, sulphonated, nitrated or nitrosated derivatives
14	2 576	2 576	212	82	-	-	-	kg	20.14.64.50	Rennet and concentrates thereof
15	10 224	7 724	41 465	5 368	6 683	36 663	5 486	t	20.14.72.00	Wood charcoal whether or not agglomerated (including shell or nut charcoal)
16	29 635	29 635	217	7	29 635	217	7	kg	20.14.73.20	Benzol (benzene), toluol (toluene) and xytol (xylenes)
17	287	271	561	2 070	-	-	-	hl	20.14.74.00	Undenatured ethyl alcohol of an alcoholic strength by volume >= 80% (important: excluding alcohol duty)
18	1 126	1 126	717	637	268	113	422	hl	20.14.75.00	Denatured ethyl alcohol and other denatured spirits; of any strength
									20.15	Manufacture of fertilisers and nitrogen compounds
19	9 966	6	90	15 000	1	16	16 000	t N	20.15.10.50	Nitric acid; sulphonitric acids
20	45 287	1 141	12 230	10 719	1 100	11 622	10 565	t N	20.15.10.75	Anhydrous ammonia
21	405	405	3 325	8 210	76	1 105	14 539	t N	20.15.10.77	Ammonia in aqueous solution
22	7 144	6 673	673	101	6 320	610	97	kg N	20.15.20.80	Nitrites
23	15 900	15 900	196 748	12 374	9 234	105 360	11 410	t N	20.15.31.30	Urea containing > 45% by weight of nitrogen on the dry anhydrous product (excluding in tablets or similar forms or in packages of a weight of <= 10 kg)

**1. UKUPNA INDUSTRIJSKA PROIZVODNJA, PRODAJA I IZVOZ – ZA VLASTITI RAČUN I PREMA UGOVORU S NARUČITELJEM<sup>1)</sup> U 2022.**  
**TOTAL INDUSTRIAL PRODUCTION, PRODUCTS SOLD AND EXPORT – ON OWN ACCOUNT AND UNDER CONTRACT WITH PRINCIPAL<sup>1)</sup>, 2022**  
(nastavak)  
(continued)

Šifra NIP-a 2022. <sup>2)</sup>	Naziv proizvoda iz NIP-a 2022.	Mjerna jedinica	Ukupno (za vlastiti račun i prema ugovoru s naručiteljem) Total (on own account and under contract with principal)					Od toga u inozemstvo (izvoz) Of that, abroad (export)				
			2021.		2022.			2021.		2022.		
			ukupno proizvedena količina Total production quantities	ukupno proizvedena količina Total production quantities	prodana proizvodnja Production sold		jedinična vrijednost, kune <sup>3)</sup> Unit value, kuna <sup>3)</sup>	prodana proizvodnja Production sold	jedinična vrijednost, kune <sup>3)</sup> Unit value, kuna <sup>3)</sup>	prodana proizvodnja Production sold	jedinična vrijednost, kune <sup>3)</sup> Unit value, kuna <sup>3)</sup>	
		količina Quantities	vrijednost, tis. kuna Value, thousand kuna		količina Quantities	vrijednost, tis. kuna Value, thousand kuna						
20.15.32.00	Amonijev sulfat (isključujući u tabletama ili sličnim oblicima ili u pakiranju težine <= 10 kg)	tona N	17 704	5 815	5 789	81 079	14 006	5 399	71 284	13 203	1	
20.15.35.30	Mješavine amonijeva nitrata s kalcijevim karbonatom, <= 28% dušika u težini	tona N	53 022	15 210	15 210	278 078	18 283	5 008	84 612	16 895	2	
20.15.36.00	Mješavine uree i amonijeva nitrata, u vodenoj ili amonijakalnoj otopini (isključujući u tabletama ili sličnim oblicima ili u pakiranju <= 10 kg)	tona N	9 509	3 005	3 005	48 377	16 099	2 552	39 745	15 574	3	
20.15.39.90	Dušična mineralna ili kemijska gnojiva, d. n.	tona N	2 989	2 823	2 823	12 608	4 466	2 816	12 563	4 461	4	
20.15.51.00	Kalijev klorid (isključujući u tabletama ili sličnim oblicima ili u pakiranju težine <= 10 kg)	kg	730	3 351	2 413	69	29	2 400	65	27	5	
20.15.71.00	Mineralna ili kemijska gnojiva što sadrže tri gnojiva elementa, dušik, fosfor i kalij (isključujući u obliku tableta ili u sličnim oblicima ili u pakiranju bruto mase <= 10 kg)	t	165 420	75 216	75 216	385 474	5 125	35 757	167 826	4 694	6	
20.15.74.00	Ostala mineralna ili kemijska gnojiva što sadrže dva gnojiva elementa dušik i fosfor	t	3 517	6 740	6 740	21 607	3 206	6 740	21 607	3 206	7	
20.15.75.00	Mineralna ili kemijska gnojiva što sadrže dva gnojiva elementa fosfor i kalij	t	14 758	8 058	8 058	46 049	5 715	2 378	10 274	4 320	8	
20.15.76.00	Kalijevi nitrati	kg N	28	36	29	21	724	-	-	-	9	
20.16	Proizvodnja plastike u primarnim oblicima											
20.16.10.39	Polieten specifične težine < 0,94, u primarnim oblicima (isključujući linearni)	t	186	104	-	-	-	-	-	-	10	
20.16.30.23	Neplastificirani polivinil klorid pomiješan s drugim tvarima, u primarnim oblicima	t	1 120	1 100	450	7 881	17 513	321	4 700	14 642	11	
20.16.30.25	Plastificirani polivinil klorid pomiješan s drugim tvarima, u primarnim oblicima	t	500	386	257	4 744	18 459	115	2 306	20 052	12	
20.16.40.50	Alkidne smole, u primarnim oblicima	t	5 505	3 083	2 935	47 318	16 122	1 743	27 965	16 044	13	
20.16.40.64	Ostali polietilen tereftalati u primarnim oblicima	t	17 661	20 123	10 593	94 038	8 877	10 593	94 038	8 877	14	
20.16.40.90	Poliesteri, u primarnim oblicima (isključujući poliacetale, polietere, epoksidne smole, polikarbonate, alkidne smole, polietilen tereftalat, ostale nezasićene poliestere)	t	10 884	9 978	9 767	201 676	20 649	9 467	194 569	20 552	15	
20.16.53.90	Akrilni polimeri, u primarnim oblicima (isključujući polimetil-metakrilat)	t	2 246	2 492	2 424	42 906	17 700	2 259	39 570	17 517	16	
20.16.56.70	Poliuretani, u primarnim oblicima	t	449	441	341	7 620	22 346	80	2 000	25 000	17	
20.16.57.00	Silikoni, u primarnim oblicima	t	3	2	2	143	71 500	-	-	-	18	
20.20	Proizvodnja pesticida i drugih agrokemijskih proizvoda											
20.20.11.10	Insekticidi (isključujući karbofuran (ISO) i triklorfon (ISO))	kg akt. supst.	78 557	76 608	66 754	8 376	125	21 523	2 442	113	19	
20.20.12.90	Herbicidi pakirani za maloprodaju ili kao pripravci/proizvodi, isključujući na osnovi fenoksi-fitohormona, triazina, amida, karbamata, derivata dinitroanilina, uree, uracila, sulfoniluree (isključujući opasne pesticide)	kg akt. supst.	6 449	8 536	7 298	287	39	1 200	28	23	20	
20.20.14.30	Dezinficijensi na osnovi kvarternih amonijevih soli pripremljeni u oblike ili pakiranja za maloprodaju ili kao pripravci ili proizvodi (isključujući opasne pesticide)	kg akt. supst.	15 198	16 784	7 710	2 957	384	4 111	2 754	670	21	
20.20.14.50	Dezinficijensi na osnovi halogeniranih spojeva pripremljeni u oblike ili pakiranja za maloprodaju ili kao pripravci ili proizvodi (isključujući opasne pesticide)	kg akt. supst.	2 558	119	88	285	3 239	-	-	-	22	

Od toga za vlastiti račun <i>Of that, on own account</i>				Od toga u inozemstvo (izvoz) <i>Of that, abroad (export)</i>				Units of measure	NIP 2022 codes <sup>2)</sup>	NIP 2022 heading
2022.										
ukupno proizvedena količina <i>Total production quantities</i>	prodana proizvodnja <i>Production sold</i>		jedična vrijednost, kune <sup>3)</sup> <i>Unit value, kuna<sup>3)</sup></i>	prodana proizvodnja <i>Production sold</i>		jedična vrijednost, kune <sup>3)</sup> <i>Unit value, kuna<sup>3)</sup></i>				
	količina <i>Quantities</i>	vrijednost, tis. kuna <i>Value, thousand kuna</i>		količina <i>Quantities</i>	vrijednost, tis. kuna <i>Value, thousand kuna</i>					
1	5 815	5 789	81 079	14 006	5 399	71 284	13 203	t N	20.15.32.00	Ammonium sulphate (excluding in tablets or similar forms or in packages of a weight of <= 10 kg)
2	15 210	15 210	278 078	18 283	5 008	84 612	16 895	t N	20.15.35.30	Mixtures of ammonium nitrate with calcium carbonate, <= 28% nitrogen by weight
3	3 005	3 005	48 377	16 099	2 552	39 745	15 574	t N	20.15.36.00	Mixtures of urea and ammonium nitrate in aqueous or ammoniacal solution (excluding in tablets or similar forms or in packages of a weight of <= 10 kg)
4	2 823	2 823	12 608	4 466	2 816	12 563	4 461	t N	20.15.39.90	Mineral or chemical fertilisers, nitrogenous, n. e. c.
5	3 351	2 413	69	29	2 400	65	27	kg	20.15.51.00	Potassium chloride (excluding in tablets or similar forms or in packages of a weight of <= 10 kg)
6	75 216	75 216	385 474	5 125	35 757	167 826	4 694	t	20.15.71.00	Mineral or chemical fertilisers containing the three fertilising elements nitrogen, phosphorus and potassium (excluding those in tablets or similar forms, or in packages with a gross weight of <= 10 kg)
7	6 740	6 740	21 607	3 206	6 740	21 607	3 206	t	20.15.74.00	Other mineral or chemical fertilisers containing the two fertilising elements nitrogen and phosphorus
8	8 058	8 058	46 049	5 715	2 378	10 274	4 320	t	20.15.75.00	Mineral or chemical fertilisers containing the two fertilising elements phosphorus and potassium
9	36	29	21	724	-	-	-	kg N	20.15.76.00	Nitrates of potassium
10	104	-	-	-	-	-	-	t	20.16	Manufacture of plastics in primary forms
11	1 100	450	7 881	17 513	321	4 700	14 642	t	20.16.10.39	Polyethylene having a specific gravity < 0.94, in primary forms (excluding linear)
12	386	257	4 744	18 459	115	2 306	20 052	t	20.16.30.23	Non-plasticised polyvinyl chloride mixed with any other substance, in primary forms
13	3 083	2 935	47 318	16 122	1 743	27 965	16 044	t	20.16.30.25	Plasticised polyvinyl chloride mixed with any other substance, in primary forms
14	20 123	10 593	94 038	8 877	10 593	94 038	8 877	t	20.16.40.50	Alkyd resins, in primary forms
15	9 978	9 767	201 676	20 649	9 467	194 569	20 552	t	20.16.40.64	Other polyethylene terephthalate in primary forms
16	2 492	2 424	42 906	17 700	2 259	39 570	17 517	t	20.16.40.90	Polyesters, in primary forms (excluding polyacetals, polyethers, epoxide resins, polycarbonates, alkyd resins, polyethylene terephthalate, other unsaturated polyesters)
17	276	176	5 402	30 693	80	2 000	25 000	t	20.16.53.90	Acrylic polymers, in primary forms (excluding polymethyl methacrylate)
18	2	2	143	71 500	-	-	-	t	20.16.56.70	Polyurethanes, in primary forms
19	76 608	66 754	8 376	125	21 523	2 442	113	kg act. subst.	20.16.57.00	Silicones, in primary forms
20	8 536	7 298	287	39	1 200	28	23	kg act. subst.	20.20	Manufacture of pesticides and other agrochemical products
21	3 339	3 337	27	8	-	-	-	kg act. subst.	20.20.11.10	Insecticides (excluding carbofuran (ISO) and trichlorfon (ISO))
22	119	88	285	3 239	-	-	-	kg act. subst.	20.20.12.90	Herbicides p. r. s. or as preparations/articles excluding based on phenoxy-phytohormones, triazines, amides, carbamates, dinitroaniline derivatives, urea, uracil, sulphonylurea (excluding hazardous pesticides)
								kg act. subst.	20.20.14.30	Disinfectants based on quaternary ammonium salts put up in forms or packings for retail sale or as preparations or articles (excluding hazardous pesticides)
								kg act. subst.	20.20.14.50	Disinfectants based on halogenated compounds put up in forms or packings for retail sale or as preparations (excluding hazardous pesticides)

**1. UKUPNA INDUSTRIJSKA PROIZVODNJA, PRODAJA I IZVOZ – ZA VLASTITI RAČUN I PREMA UGOVORU S NARUČITELJEM<sup>1)</sup> U 2022.**  
**TOTAL INDUSTRIAL PRODUCTION, PRODUCTS SOLD AND EXPORT – ON OWN ACCOUNT AND UNDER CONTRACT WITH PRINCIPAL<sup>1)</sup>, 2022**  
(nastavak)  
(continued)

Šifra NIP-a 2022. <sup>2)</sup>	Naziv proizvoda iz NIP-a 2022.	Mjerna jedinica	Ukupno (za vlastiti račun i prema ugovoru s naručiteljem) Total (on own account and under contract with principal)					Od toga u inozemstvo (izvoz) Of that, abroad (export)			
			2021.		2022.			2021.		2022.	
			ukupno proizvedena količina Total production quantities	ukupno proizvedena količina Total production quantities	prodana proizvodnja Production sold		jedinična vrijednost, kune <sup>3)</sup> Unit value, kuna <sup>3)</sup>	prodana proizvodnja Production sold		jedinična vrijednost, kune <sup>3)</sup> Unit value, kuna <sup>3)</sup>	
		količina Quantities	vrijednost, tis. kuna Value, thousand kuna		količina Quantities	vrijednost, tis. kuna Value, thousand kuna					
20.20.14.90	Dezinficijensi pripremljeni u oblike ili pakiranja za maloprodaju ili kao pripravci ili proizvodi (isključujući one na osnovi kvarternih amonijevih soli, one na osnovi halogeniranih spojeva i one koji su opasni pesticidi)	kg akt. supst.	780 406	233 194	230 494	7 523	33	7 077	244	34	1
20.20.15.15	Anorganski fungicidi, baktericidi i sredstva za obradu sjemena, pripremljeni u oblike ili pakiranja za maloprodaju ili kao pripravci ili proizvodi (isključujući opasne pesticide)	kg akt. supst.	40 823	63 099	44 904	4 735	105	2 016	213	106	2
20.20.15.30	Fungicidi, baktericidi i sredstva za obradu sjemena na osnovi ditiokarbamata, pripremljeni u oblike ili pakiranja za maloprodaju ili kao pripravci ili proizvodi (isključujući opasne pesticide)	kg akt. supst.	10 095	13 083	13 083	490	37	49	2	41	3
20.20.15.45	Fungicidi, baktericidi i sredstva za obradu sjemena na osnovi benzimidazola, pripremljeni u oblike ili pakiranja za maloprodaju ili kao pripravci ili proizvodi (isključujući opasne pesticide)	kg akt. supst.	3 959	5 502	4 206	425	101	34	10	294	4
20.20.15.75	Fungicidi, baktericidi i sredstva za obradu sjemena na osnovi diazina ili morfolina, pripremljeni u oblike ili pakiranja za maloprodaju ili kao pripravci ili proizvodi (isključujući opasne pesticide)	kg akt. supst.	1 809	-	-	-	-	-	-	-	5
20.20.15.91	Ostali fungicidi, baktericidi i sredstva za obradu sjemena (npr. Captan) (isključujući opasne pesticide, karbofuran (ISO) i triklorfon (ISO))	kg akt. supst.	35 858	4 977	3 050	417	137	-	-	-	6
20.20.19.80	Rodenticidi i ostali proizvodi za zaštitu biljaka pripremljeni za maloprodaju ili kao pripravci ili proizvodi (isključujući insekticide, fungicide, herbicide, dezinficijense i opasne pesticide)	kg akt. supst.	32 017	28 585	9 029	736	82	-	-	-	7
20.30	Proizvodnja boja, lakova i sličnih premaza, grafičkih boja i kitova										
20.30.11.50	Boje i lakovi, na osnovi akrilnih ili vinilnih polimera dispergirani ili otopljeni u vodenome mediju (uključujući emajle i lakove)	t	28 707	28 779	21 599	151 300	7 005	8 154	46 957	5 759	8
20.30.11.70	Ostale boje, lakovi dispergirani ili otopljeni u vodenome mediju	t	69	60	60	2 047	34 117	-	-	-	9
20.30.12.25	Boje i lakovi, na osnovi poliestera dispergirani/ otopljeni u nevedenome mediju, masenog udjela otapala > 50% mase otopine (uključujući emajle i lakove)	t	290	243	175	6 764	38 651	24	1 018	42 417	10
20.30.12.29	Boje i lakovi, na osnovi poliestera dispergirani/ otopljeni u nevedenome mediju (uključujući emajle i lakove; isključujući one u kojima je maseni udio otapala > 50% mase otopine)	t	404	266	265	10 941	41 287	-	-	-	11
20.30.12.30	Boje i lakovi, na osnovi akrilnih ili vinilnih polimera dispergirani/ otopljeni u nevedenome mediju, masenog udjela otapala > 50% mase otopine (uključujući emajle i lakove)	t	418	484	484	3 924	8 107	-	-	-	12
20.30.12.50	Ostale boje i lakovi na osnovi akrilnih ili vinilnih polimera	t	841	847	575	9 774	16 998	272	3 556	13 074	13
20.30.12.70	Boje i lakovi: otopine, d. n.	t	141	113	92	3 906	42 457	22	1 117	50 773	14
20.30.12.90	Ostale boje i lakovi na osnovi sintetičkih polimera, d. n.	t	11 946	11 335	10 380	381 377	36 742	5 241	333 160	63 568	15
20.30.21.30	Pripremljeni pigmenti, opacifijenti, bojila i slični pripravci za keramiku, emajliranje ili staklo	kg	99 674	94 149	56 176	4 877	87	37 973	2 839	75	16
20.30.22.13	Uljne boje i lakovi (uključujući emajle i lakove)	t	784	606	597	19 512	32 683	50	1 365	27 300	17



Od toga za vlastiti račun <i>Of that, on own account</i>				Od toga u inozemstvo (izvoz) <i>Of that, abroad (export)</i>				Units of measure	NIP 2022 codes <sup>2)</sup>	NIP 2022 heading
2022.										
ukupno proizvedena količina <i>Total production quantities</i>	prodana proizvodnja <i>Production sold</i>		jedična vrijednost, kune <sup>3)</sup> <i>Unit value, kuna<sup>3)</sup></i>	prodana proizvodnja <i>Production sold</i>		jedična vrijednost, kune <sup>3)</sup> <i>Unit value, kuna<sup>3)</sup></i>				
	količina <i>Quantities</i>	vrijednost, tis. kuna <i>Value, thousand kuna</i>		količina <i>Quantities</i>	vrijednost, tis. kuna <i>Value, thousand kuna</i>					
1	150 955	148 255	3 391	23	7 077	244	34	kg act. subst.	20.20.14.90	Disinfectants put up in forms or packings for retail sale or as preparations or articles (excluding those based on quaternary ammonium salts, those based on halogenated compounds and those being hazardous pesticides)
2	63 099	44 904	4 735	105	2 016	213	106	kg act. subst.	20.20.15.15	Inorganic fungicides, bactericides and seed treatments, put up in forms or packings for retail sale or as preparations or articles (excluding hazardous pesticides)
3	13 083	13 083	490	37	49	2	41	kg act. subst.	20.20.15.30	Fungicides, bactericides and seed treatments based on dithiocarbamates, put up in forms or packings for retail sale or as preparations or articles (excluding hazardous pesticides)
4	5 502	4 206	425	101	34	10	294	kg act. subst.	20.20.15.45	Fungicides, bactericides and seed treatments based on benzimidazoles, put up in forms or packings for retail sale or as preparations or articles (excluding hazardous pesticides)
5	-	-	-	-	-	-	-	kg act. subst.	20.20.15.75	Fungicides, bactericides and seed treatments based on diazines or morpholines, put up in forms or packings for retail sale or as preparations or articles (excluding hazardous pesticides)
6	4 977	3 050	417	137	-	-	-	kg act. subst.	20.20.15.91	Other fungicides, bactericides and seeds treatments (ex: Captan,...) (excluding hazardous pesticides, carbofuran (ISO) and trichlorfon (ISO))
7	28 585	9 029	736	82	-	-	-	kg act. subst.	20.20.19.80	Rodenticides and other plant protection products put up for retail sale or as preparations or articles (excluding insecticides, fungicides, herbicides, disinfectants and hazardous pesticides)
8	28 779	21 599	151 300	7 005	8 154	46 957	5 759	t	20.30.11.50	20.30 Manufacture of paints, varnishes and similar coatings, printing ink and mastics Paints and varnishes, based on acrylic or vinyl polymers dispersed or dissolved in an aqueous medium (including enamels and lacquers)
9	60	60	2 047	34 117	-	-	-	t	20.30.11.70	Other paints, varnishes dispersed or dissolved in an aqueous medium
10	243	175	6 764	38 651	24	1 018	42 417	t	20.30.12.25	Paints and varnishes, based on polyesters dispersed/dissolved in a non-aqueous medium, weight of the solvent > 50% of the weight of the solution including enamels and lacquers
11	266	265	10 941	41 287	-	-	-	t	20.30.12.29	Paints and varnishes, based on polyesters dispersed/dissolved in a non-aqueous medium including enamels and lacquers excluding weight of the solvent > 50% of the weight of the solution
12	484	484	3 924	8 107	-	-	-	t	20.30.12.30	Paints and varnishes, based on acrylic or vinyl polymers dispersed/dissolved in non-aqueous medium, weight of the solvent > 50% of the solution weight including enamels and lacquers
13	847	575	9 774	16 998	272	3 556	13 074	t	20.30.12.50	Other paints and varnishes based on acrylic or vinyl polymers
14	113	92	3 906	42 457	22	1 117	50 773	t	20.30.12.70	Paints and varnishes: solutions n. e. c.
15	11 335	10 380	381 377	36 742	5 241	333 160	63 568	t	20.30.12.90	Other paints and varnishes based on synthetic polymers n. e. c.
16	94 149	56 176	4 877	87	37 973	2 839	75	kg	20.30.21.30	Prepared pigments, opacifiers, colours and similar preparations for ceramics, enamelling or glass
17	606	597	19 512	32 683	50	1 365	27 300	t	20.30.22.13	Oil paints and varnishes (including enamels and lacquers)

**1. UKUPNA INDUSTRIJSKA PROIZVODNJA, PRODAJA I IZVOZ – ZA VLASTITI RAČUN I PREMA UGOVORU S NARUČITELJEM<sup>1)</sup> U 2022.**  
**TOTAL INDUSTRIAL PRODUCTION, PRODUCTS SOLD AND EXPORT – ON OWN ACCOUNT AND UNDER CONTRACT WITH PRINCIPAL<sup>1)</sup>, 2022**  
(nastavak)  
(continued)

Šifra NIP-a 2022. <sup>2)</sup>	Naziv proizvoda iz NIP-a 2022.	Mjerna jedinica	Ukupno (za vlastiti račun i prema ugovoru s naručiteljem) Total (on own account and under contract with principal)				Od toga u inozemstvo (izvoz) Of that, abroad (export)				
			2021.		2022.		2021.		2022.		
			ukupno proizvedena količina Total production quantities	ukupno proizvedena količina Total production quantities	prodana proizvodnja Production sold		jedinična vrijednost, kune <sup>3)</sup> Unit value, kuna <sup>3)</sup>	prodana proizvodnja Production sold		jedinična vrijednost, kune <sup>3)</sup> Unit value, kuna <sup>3)</sup>	
		količina Quantities	vrijednost, tis. kuna Value, thousand kuna			količina Quantities	vrijednost, tis. kuna Value, thousand kuna				
20.30.22.53	Staklarski kitovi, kitovi za cijepljenje, smolni cementi, mase za brtvljenje i ostali kitovi	t	95	92	92	1 112	12 087	-	-	-	1
20.30.22.60	Nevatrostalni pripravci za površinsku obradu pročelja, unutarnjih zidova, podova, stropova ili slično	t	4 176	4 178	4 155	23 547	5 667	54	437	8 093	2
20.30.22.79	Organska složena otapala i razrjeđivači koji se rabe u spajanju s premazima i tintama (isključujući na osnovi butil-acetata i isključujući tiskarske boje)	t	1 883	1 833	1 762	18 550	10 528	607	4 030	6 639	3
20.30.24.50	Crne grafičke boje	kg	16 574	13 071	12 783	855	67	-	-	-	4
20.30.24.70	Grafičke boje (isključujući crne)	kg	236 235	164 681	164 482	7 068	43	7 352	413	56	5
20.41	Proizvodnja sapuna i deterdženata, sredstava za čišćenje i poliranje										
20.41.10.00	Glicerol (glicerol), sirov; glicerolske vode i glicerolske lužine	kg	531	160	160	5	31	-	-	-	6
20.41.20.20	Anionska organska površinski aktivna sredstva (isključujući sapun)	kg	400	150	150	4	27	-	-	-	7
20.41.20.30	Kationska organska površinski aktivna sredstva (isključujući sapun)	kg	7 255	6 617	6 537	40	6	-	-	-	8
20.41.20.90	Organska površinski aktivna sredstva (isključujući sapun, anionska, kationska, neionska)	kg	372 870	214 865	214 865	5 924	28	166 285	4 641	28	9
20.41.31.20	Sapun i organski površinski aktivni proizvodi u štapićima itd., d. n.	kg	6 633	3 246	3 239	87	27	44	7	159	10
20.41.31.50	Sapun u obliku pahuljica, listića, granula ili u prahu	kg	33 800	27 100	27 100	503	19	27 100	503	19	11
20.41.31.80	Sapun u oblicima isključujući štapiće, komadiće ili lijevane oblike, papir, vatu, pust i netkani tekstilni materijal impregniran ili prevučeni sapunom/deterdžentom, pahuljice, granule ili prah	kg	662 574	650 495	650 340	2 874	4	8	1	125	12
20.41.32.40	Površinski aktivni pripravci, s dodatkom ili bez dodatka sapuna, pakirani za maloprodaju (isključujući one koji se upotrebljavaju kao sapun)	t	37 695	35 193	34 589	299 101	8 647	21 961	165 001	7 513	13
20.41.32.50	Pripravci za pranje i pripravci za čišćenje, sa ili bez sapuna, pakirani za maloprodaju (uključujući pomoćne pripravke za pranje; isključujući one za uporabu kao sapun, površinski aktivne pripravke)	t	46 380	41 506	39 483	334 387	8 469	16 445	145 705	8 860	14
20.41.32.60	Površinski aktivni pripravci, s dodatkom ili bez dodatka sapuna, nepakirani za maloprodaju (isključujući one koji se upotrebljavaju kao sapun)	t	2 170	2 642	2 261	22 272	9 851	101	866	8 574	15
20.41.32.70	Pripravci za pranje i pripravci za čišćenje, sa ili bez sapuna, nepakirani za maloprodaju (uključujući pomoćne pripravke za pranje, isključujući one za uporabu kao sapun, površinski aktivne pripravke)	t	5 916	5 771	5 707	55 263	9 683	718	6 699	9 330	16
20.41.41.00	Preparati za parfimiranje ili dezodoriranje prostorija	kg	230 652	214 157	213 279	12 130	57	83 428	4 155	50	17
20.41.42.70	Umjetni i pripremljeni voskovi od polietilen glikola	kg	13 228	10 627	8 683	76	9	4 684	41	9	18
20.41.43.30	Politure, laštila i slični pripravci, za obuću ili kožu (isključujući umjetne i pripremljene voskove)	kg	1 702	1 426	1 072	171	160	-	-	-	19
20.41.43.50	Politure, laštila i slični pripravci, za održavanje drvenog namještaja, podova ili ostale drvenarije (isključujući umjetne i pripremljene voskove)	kg	363 065	110 095	97 869	774	8	33 988	213	6	20

Od toga za vlastiti račun <i>Of that, on own account</i>				Od toga u inozemstvo (izvoz) <i>Of that, abroad (export)</i>				Units of measure	NIP 2022 codes <sup>2)</sup>	NIP 2022 heading
2022.										
ukupno proizvedena količina <i>Total production quantities</i>	prodana proizvodnja <i>Production sold</i>		jedična vrijednost, kune <sup>3)</sup> <i>Unit value, kuna<sup>3)</sup></i>	prodana proizvodnja <i>Production sold</i>		jedična vrijednost, kune <sup>3)</sup> <i>Unit value, kuna<sup>3)</sup></i>				
	količina <i>Quantities</i>	vrijednost, tis. kuna <i>Value, thousand kuna</i>		količina <i>Quantities</i>	vrijednost, tis. kuna <i>Value, thousand kuna</i>					
1	92	92	1 112	12 087	-	-	-	t	20.30.22.53	Glaziers' putty, grafting putty, resin cements, caulking compounds and other mastics
2	4 178	4 155	23 547	5 667	54	437	8 093	t	20.30.22.60	Non-refractory surfacing preparations for façades, indoor walls, floors, ceilings or the like
3	1 833	1 762	18 550	10 528	607	4 030	6 639	t	20.30.22.79	Organic composite solvents and thinners used in conjunction with coatings and inks (excluding those based on butyl acetate and printing inks)
4	13 071	12 783	855	67	-	-	-	kg	20.30.24.50	Black printing inks
5	164 681	164 482	7 068	43	7 352	413	56	kg	20.30.24.70	Printing inks (excluding black)
6	-	-	-	-	-	-	-	kg	20.41	Manufacture of soap and detergents, cleaning and polishing preparations
7	150	150	4	27	-	-	-	kg	20.41.10.00	Glycerol (glycerine), crude; glycerol waters and glycerol lyes
8	6 617	6 537	40	6	-	-	-	kg	20.41.20.20	Anionic organic surface-active agents (excluding soap)
9	214 865	214 865	5 924	28	166 285	4 641	28	kg	20.41.20.30	Cationic organic surface-active agents (excluding soap)
10	3 246	3 239	87	27	44	7	159	kg	20.41.20.90	Organic surface-active agents (excluding soap, anionic, cationic, non-ionic)
11	27 100	27 100	503	19	27 100	503	19	kg	20.41.31.20	Soap and organic surface-active products in bars, etc., n. e. c.
12	650 495	650 340	2 874	4	8	1	125	kg	20.41.31.50	Soap in the form of flakes, wafers, granules or powders
13	35 193	34 589	299 101	8 647	21 961	165 001	7 513	t	20.41.31.80	Soap in forms excluding bars, cakes or moulded shapes, paper, wadding, felt and non-wovens impregnated or coated with soap/detergent, flakes, granules or powders
14	41 506	39 483	334 387	8 469	16 445	145 705	8 860	t	20.41.32.40	Surface-active preparations, whether or not containing soap, p. r. s. (excluding those for use as soap)
15	2 642	2 261	22 272	9 851	101	866	8 574	t	20.41.32.50	Washing preparations and cleaning preparations, with or without soap, p. r. s. including auxiliary washing preparations excluding those for use as soap, surface-active preparations
16	5 771	5 707	55 263	9 683	718	6 699	9 330	t	20.41.32.60	Surface-active preparations, whether or not containing soap, n. p. r. s. (excluding those for use as soap)
17	214 157	213 279	12 130	57	83 428	4 155	50	kg	20.41.32.70	Washing preparations and cleaning preparations, with or without soap, n. p. r. s. including auxiliary washing preparations excluding those for use as soap, surface-active preparations
18	10 627	8 683	76	9	4 684	41	9	kg	20.41.41.00	Preparations for perfuming or deodorising rooms
19	1 426	1 072	171	160	-	-	-	kg	20.41.42.70	Artificial and prepared waxes of polyethylene glycol
20	110 095	97 869	774	8	33 988	213	6	kg	20.41.43.30	Polishes, creams and similar preparations, for footwear or leather (excluding artificial and prepared waxes)
								kg	20.41.43.50	Polishes, creams and similar preparations, for the maintenance of wooden furniture, floors or other woodwork (excluding artificial and prepared waxes)

**1. UKUPNA INDUSTRIJSKA PROIZVODNJA, PRODAJA I IZVOZ – ZA VLASTITI RAČUN I PREMA UGOVORU S NARUČITELJEM<sup>1)</sup> U 2022.**  
**TOTAL INDUSTRIAL PRODUCTION, PRODUCTS SOLD AND EXPORT – ON OWN ACCOUNT AND UNDER CONTRACT WITH PRINCIPAL<sup>1)</sup>, 2022**  
(nastavak)  
(continued)

Šifra NIP-a 2022. <sup>2)</sup>	Naziv proizvoda iz NIP-a 2022.	Mjerna jedinica	Ukupno (za vlastiti račun i prema ugovoru s naručiteljem) Total (on own account and under contract with principal)					Od toga u inozemstvo (izvoz) Of that, abroad (export)			
			2021.		2022.			2021.		2022.	
			ukupno proizvedena količina Total production quantities	ukupno proizvedena količina Total production quantities	prodana proizvodnja Production sold		jedinična vrijednost, kune <sup>3)</sup> Unit value, kuna <sup>3)</sup>	prodana proizvodnja Production sold	jedinična vrijednost, kune <sup>3)</sup> Unit value, kuna <sup>3)</sup>	količina Quantities	vrijednost, tis. kuna Value, thousand kuna
20.41.43.70	Politure i slični pripravci, za karoserije (isključujući umjetne i pripravljene voskove, politure za metale)	kg	4 245	2 580	2 580	103	40	1 650	58	35	1
20.41.43.89	Ostale politure, laštila i slični pripravci, d. n.	kg	32 795	29 261	27 469	594	22	418	21	50	2
20.41.44.00	Paste, praškovi i ostala sredstva za čišćenje	t	484	399	362	3 349	9 251	20	169	8 450	3
20.42	Proizvodnja parfema i toaletno-kozmetičkih preparata										
20.42.11.50	Parfemi	l	11 947	14 482	14 370	3 627	252	13 843	3 494	252	4
20.42.11.70	Toaletne vode	l	100	1 860	1 620	652	402	420	136	324	5
20.42.12.50	Pripravci za šminkanje usana	kg	18 865	24 267	22 513	22 725	1 009	17 264	13 729	795	6
20.42.12.70	Pripravci za šminkanje očiju	kg	533	1 101	1 100	240	218	1 097	239	218	7
20.42.13.00	Preparati za manikiranje ili pedikiranje	kg	42 681	97 625	73 643	15 720	213	18 980	7 247	382	8
20.42.14.00	Puderi, bilo kompaktni ili ne, za kozmetičku uporabu (uključujući talk-puder)	kg	2 792	7 944	5 967	10 799	1 810	4 089	2 261	553	9
20.42.15.00	Pripravci za uljepšavanje, šminkanje ili njegu kože uključujući pripravke za sunčanje (isključujući lijekove, pripravke za šminkanje usana i očiju, pripravke za manikiranje i pedikiranje, puder za kozmetičku uporabu i talk-puder)	kg	558 767	704 496	588 116	78 535	134	239 079	36 690	153	10
20.42.16.30	Šamponi	l	771 745	1 046 736	882 174	43 468	49	286 589	9 239	32	11
20.42.16.50	Pripravci za trajno kovrčanje ili ispravljanje kose	kg	14 196	14 569	14 239	567	40	1 450	46	32	12
20.42.16.70	Lakovi za kosu	kg	17 738	17 337	17 337	1 137	66	2 031	52	26	13
20.42.17.00	Pripravci za kosu (isključujući šampone, pripravke za trajno kovrčanje i ispravljanje kose, lakove)	kg	147 222	203 224	176 043	21 121	120	78 023	9 320	119	14
20.42.18.50	Sredstva za čišćenje zubi (uključujući zubne paste, sredstva za čišćenje umjetnog zubala)	kg	668 349	683 646	628 180	31 579	50	366 818	15 138	41	15
20.42.18.90	Preparati za usnu ili zubnu higijenu (uključujući paste za pričvršćivanje umjetnog zubala; praškove i tablete, sredstva za ispiranje usta i parfimiranje usne šupljine, konac za čišćenje zubi; isključujući sredstva za čišćenje zubi)	kg	5 680	14 571	8 593	3 103	361	1 879	912	485	16
20.42.19.15	Sapun i organski površinski aktivni proizvodi u štapićima itd., za toaletnu uporabu	kg	781 092	506 185	488 148	21 140	43	354 885	14 972	42	17
20.42.19.30	Organski površinski aktivni proizvodi i pripravci za pranje kože; s dodatkom ili bez dodatka sapuna, pakirani za maloprodaju	kg	1 657 562	1 756 617	1 654 880	111 194	67	1 398 185	89 450	64	18
20.42.19.45	Pripravci za brijanje, prije i poslije brijanja (isključujući sapun za brijanje u blokovima)	kg	34 984	25 344	24 595	2 963	120	11 261	1 079	96	19
20.42.19.60	Dezodoransi za osobnu uporabu i pripravci protiv znojenja	kg	39 379	49 687	29 870	74 254	2 486	15 506	19 939	1 286	20
20.42.19.75	Parfimirane soli za kupanje i ostali pripravci za kupanje	kg	23 549	9 472	8 973	840	94	2 380	244	103	21
20.42.19.90	Ostali pripravci za osobnu uporabu (parfimiranje, toalet, depilatori...)	kg	126 464	132 415	115 647	16 325	141	51 179	13 431	262	22
20.51	Proizvodnja eksploziva										
20.51.11.50	Pripremljeni eksplozivi (isključujući barut)	t	2 660	2 192	1 745	27 897	15 987	-	-	-	23
20.51.12.70	Udarne ili detonirajuće kapsule; upaljači i električni detonatori	kom.	3 548 629	3 665 369	3 665 359	48 713	13	3 665 359	48 713	13	24
20.52	Proizvodnja ljepila										
20.52.10.80	Pripremljena ljepila i druga pripremljena sredstva za lijepljenje, d. n.	t	18 268	19 760	18 291	33 888	1 853	441	722	1 637	25

Od toga za vlastiti račun <i>Of that, on own account</i>				Od toga u inozemstvo (izvoz) <i>Of that, abroad (export)</i>				Units of measure	NIP 2022 codes <sup>2)</sup>	NIP 2022 heading
2022.										
ukupno proizvedena količina <i>Total production quantities</i>	prodana proizvodnja <i>Production sold</i>		jedinična vrijednost, kune <sup>3)</sup> <i>Unit value, kuna<sup>3)</sup></i>	prodana proizvodnja <i>Production sold</i>		jedinična vrijednost, kune <sup>3)</sup> <i>Unit value, kuna<sup>3)</sup></i>				
	količina <i>Quantities</i>	vrijednost, tis. kuna <i>Value, thousand kuna</i>		količina <i>Quantities</i>	vrijednost, tis. kuna <i>Value, thousand kuna</i>					
1	2 580	2 580	103	40	1 650	58	35	kg	20.41.43.70	Polishes and similar preparations, for coachwork (excluding artificial and prepared waxes, metal polishes)
2	29 261	27 469	594	22	418	21	50	kg	20.41.43.89	Other polishes, creams and similar preparations, n. e. c.
3	399	362	3 349	9 251	20	169	8 450	t	20.41.44.00	Scouring pastes and powders and other scouring preparations
									20.42	Manufacture of perfumes and toilet preparations
4	14 482	14 370	3 627	252	13 843	3 494	252	l	20.42.11.50	Perfumes
5	1 860	1 620	652	402	420	136	324	l	20.42.11.70	Toilet waters
6	24 267	22 513	22 725	1 009	17 264	13 729	795	kg	20.42.12.50	Lip make-up preparations
7	1 101	1 100	240	218	1 097	239	218	kg	20.42.12.70	Eye make-up preparations
8	97 625	73 643	15 720	213	18 980	7 247	382	kg	20.42.13.00	Manicure or pedicure preparations
9	7 944	5 967	10 799	1 810	4 089	2 261	553	kg	20.42.14.00	Powders, whether or not compressed, for cosmetic use (including talcum powder)
10	597 393	493 839	74 623	151	236 521	36 472	154	kg	20.42.15.00	Beauty, make-up and skin care preparations including suntan (excluding medicaments, lip and eye make-up, manicure and pedicure preparations, powders for cosmetic use and talcum powder)
11	1 000 006	872 575	42 916	49	285 944	9 160	32	l	20.42.16.30	Shampoos
12	14 569	14 239	567	40	1 450	46	32	kg	20.42.16.50	Preparations for permanent waving or straightening of hair
13	17 337	17 337	1 137	66	2 031	52	26	kg	20.42.16.70	Hair lacquers
14	202 619	175 438	21 098	120	78 023	9 320	119	kg	20.42.17.00	Hair preparations (excluding shampoos, permanent waving and hair straightening preparations, lacquers)
15	683 646	628 180	31 579	50	366 818	15 138	41	kg	20.42.18.50	Dentifrices (including toothpaste, denture cleaners)
16	14 571	8 593	3 103	361	1 879	912	485	kg	20.42.18.90	Preparations for oral or dental hygiene (including denture fixative pastes; powders and tablets, mouth washes and oral perfumes, dental floss) (excluding dentifrices)
17	506 185	488 148	21 140	43	354 885	14 972	42	kg	20.42.19.15	Soap and organic surface-active products in bars, etc., for toilet use
18	1 756 617	1 654 880	111 194	67	1 398 185	89 450	64	kg	20.42.19.30	Organic surface-active products and preparations for washing the skin; whether or not containing soap, p. r. s.
19	25 344	24 595	2 963	120	11 261	1 079	96	kg	20.42.19.45	Pre-shave, shaving and after-shave preparations (excluding shaving soap in blocks)
20	47 934	28 119	73 836	2 626	14 233	19 697	1 384	kg	20.42.19.60	Personal deodorants and anti-perspirants
21	9 472	8 973	840	94	2 380	244	103	kg	20.42.19.75	Perfumed bath salts and other bath preparations
22	132 415	115 647	16 325	141	51 179	13 431	262	kg	20.42.19.90	Other personal preparations (perfumeries, toilet, depilatories...)
									20.51	Manufacture of explosives
23	2 192	1 745	27 897	15 987	-	-	-	t	20.51.11.50	Prepared explosives (excluding propellant powders)
24	3 665 369	3 665 359	48 713	13	3 665 359	48 713	13	p/st	20.51.12.70	Percussion or detonating caps; igniters and electric detonators
									20.52	Manufacture of glues
25	19 125	17 742	33 118	1 867	441	722	1 637	t	20.52.10.80	Prepared glues and other prepared adhesives, n. e. c.

**1. UKUPNA INDUSTRIJSKA PROIZVODNJA, PRODAJA I IZVOZ – ZA VLASTITI RAČUN I PREMA UGOVORU S NARUČITELJEM<sup>1)</sup> U 2022.**  
**TOTAL INDUSTRIAL PRODUCTION, PRODUCTS SOLD AND EXPORT – ON OWN ACCOUNT AND UNDER CONTRACT WITH PRINCIPAL<sup>1)</sup>, 2022**  
(nastavak)  
(continued)

Šifra NIP-a 2022. <sup>2)</sup>	Naziv proizvoda iz NIP-a 2022.	Mjerna jedinica	Ukupno (za vlastiti račun i prema ugovoru s naručiteljem) Total (on own account and under contract with principal)					Od toga u inozemstvo (izvoz) Of that, abroad (export)			
			2021.		2022.			2021.		2022.	
			ukupno proizvedena količina Total production quantities	ukupno proizvedena količina Total production quantities	prodana proizvodnja Production sold		jedinična vrijednost, kune <sup>3)</sup> Unit value, kuna <sup>3)</sup>	prodana proizvodnja Production sold	jedinična vrijednost, kune <sup>3)</sup> Unit value, kuna <sup>3)</sup>	prodana proizvodnja Production sold	jedinična vrijednost, kune <sup>3)</sup> Unit value, kuna <sup>3)</sup>
		količina Quantities	vrijednost, tis. kuna Value, thousand kuna		količina Quantities	vrijednost, tis. kuna Value, thousand kuna					
20.53	Proizvodnja eteričnih ulja										
20.53.10.20	Eterična ulja	kg	5 395	4 810	4 372	4 574	1 046	7	5	714	1
20.53.10.50	Koncentrati eteričnih ulja u mastima, vodeni destilati itd.	kg	37 254	36 027	36 027	3 494	97	-	-	-	2
20.53.10.75	Mješavine mirisnih tvari za uporabu u prehrambenoj industriji ili industriji pića	kg	13 359	11 593	11 593	1 542	133	-	-	-	3
20.53.10.79	Mješavine mirisnih tvari (isključujući one vrste za uporabu u prehrambenoj industriji ili industriji pića)	kg	2 913	3 334	3 334	934	280	-	-	-	4
20.59	Proizvodnja ostalih kemijskih proizvoda, d. n.										
20.59.41.55	Pripravci za podmazivanje koji sadrže kao osnovne sastojke < 70% masenog udjela naftnog ulja ili ulja dobivenog od bitumenskih minerala za tekstil, kožu i krzno	kg	6 407	7 765	6 377	3 049	478	2 573	1 006	391	5
20.59.42.90	Aditivi za mineralna ulja ili za druge tekućine koji se rabe za jednake namjene kao mineralna ulja (uključujući benzin; isključujući pripravke protiv detonacije, aditive za ulja za podmazivanje)	t	42 903	7 028	6 671	26 874	4 028	2 946	8 578	2 912	6
20.59.43.30	Tekućine za hidraulične kočnice i ostale pripremljene tekućine za hidraulični prijenos; koje ne sadrže ili sadrže < 70% masenog udjela naftnog ulja ili ulja dobivenih od bitumenskih minerala	kg	52 366	55 323	50 980	1 619	32	30 692	614	20	7
20.59.43.50	Pripravci protiv smrzavanja i pripremljene tekućine za odleđivanje	kg	3 474 901	4 472 088	4 319 110	37 017	9	629 522	3 747	6	8
20.59.52.11	Dijagnostički ili laboratorijski reagensi na podlozi, pripremljeni dijagnostički ili laboratorijski reagensi neovisno jesu li na podlozi ili ne, neovisno jesu li pakirani u komplete ili ne; certificirani referentni materijali	kg	620 452	694 790	600 449	26 627	44	494 321	15 639	32	9
20.59.55.70	Sredstva za doradu itd., za uporabu u tekstilnoj industriji (isključujući na osnovi škrobnih tvari)	kg	630 988	682 140	682 140	7 516	11	-	-	-	10
20.59.55.80	Sredstva za doradu itd., za uporabu u papirnoj industriji (isključujući na osnovi škrobnih tvari)	kg	27 820	22 625	22 625	348	15	20 800	313	15	11
20.59.55.90	Sredstva za doradu, nosači boja i ostali pripravci, d. n.	kg	14 394 000	13 138 000	13 031 000	155 606	12	12 404 000	147 470	12	12
20.59.56.20	Pripravci za površinsku obradu metala	kg	87 937	61 566	61 542	1 493	24	47 371	1 214	26	13
20.59.56.70	Smjese alkilbenzena, smjese alkinftalena osim onih iz CT-a 2707 ili 2902	kg	15 208	15 697	15 690	473	30	4 678	134	29	14
20.59.57.50	Pripremljeni aditivi za cimente, žbuke ili betone	t	1 443	1 695	1 688	10 241	6 067	613	2 343	3 822	15
20.59.58.00	Biodizel i njegove mješavine, bez naftnih ulja ili ulja dobivenih od bitumenskih minerala odnosno s masenim udjelom tih ulja manjim od 70%	t	390	383	18	168	9 333	-	-	-	16
20.59.59.40	Pripravci za sprječavanje i uklanjanje vodenoga kamenca i slični pripravci	kg	507 283	492 764	459 451	9 337	20	-	-	-	17
20.59.59.53	Pripravci za elektrogalvanizaciju	kg	800	600	600	49	82	-	-	-	18
20.59.59.65	Pomoćni proizvodi za uporabu u ljevaonicama (isključujući pripremljena vezivna sredstva za ljevaoničke kalupe ili jezgre)	kg	25 887	7 801	7 617	123	16	1 280	18	14	19
20.59.59.67	Sredstva protiv zapaljivosti, sredstva protiv vlage i slična sredstva za zaštitu u građevinarstvu	kg	100 828	90 797	89 126	1 110	12	-	-	-	20
20.59.59.80	Proizvodi koji sadrže nikotin ili nadomjeske nikotina, namijenjeni za udisanje bez izgaranja	kg	7 096	-	-	-	-	-	-	-	21
20.59.59.81	Proizvodi koji sadrže nikotin namijenjeni za unos nikotina u ljudsko tijelo (isključujući one za oralnu ili transdermalnu uporabu)	kg	7 096	-	-	-	-	-	-	-	22
20.59.59.95	Ostali kemijski proizvodi, d. n.	kg	887 000	180 000	174 000	28 674	165	39 000	17 355	445	23
20.59.60.80	Želatina i njezini derivati (isključujući kazeinska ljepila, koštana ljepila i želatinu od ribljeg mjehurca)	t	910	1 065	1 065	380 273	357 064	1 061	377 222	355 534	24
20.59.99.00	Podugovarateljski poslovi kao dio proizvodnje ostalih kemijskih proizvoda, d. n.	ef. sati	392	396	396	400	1 010	-	-	-	25



Od toga za vlastiti račun <i>Of that, on own account</i>				Od toga u inozemstvo (izvoz) <i>Of that, abroad (export)</i>				Units of measure	NIP 2022 codes <sup>2)</sup>	NIP 2022 heading
2022.										
ukupno proizvedena količina <i>Total production quantities</i>	prodana proizvodnja <i>Production sold</i>		jedična vrijednost, kune <sup>3)</sup> <i>Unit value, kuna<sup>3)</sup></i>	prodana proizvodnja <i>Production sold</i>		jedična vrijednost, kune <sup>3)</sup> <i>Unit value, kuna<sup>3)</sup></i>				
	količina <i>Quantities</i>	vrijednost, tis. kuna <i>Value, thousand kuna</i>		količina <i>Quantities</i>	vrijednost, tis. kuna <i>Value, thousand kuna</i>					
1	4 647	4 209	4 470	1 062	-	-	-	kg	20.53 Manufacture of essential oils	
2	36 027	36 027	3 494	97	-	-	-	kg	20.53.10.20 Essential oils	
3	11 593	11 593	1 542	133	-	-	-	kg	20.53.10.50 Concentrates of essential oils in fats... aqueous distillates, etc.	
4	3 334	3 334	934	280	-	-	-	kg	20.53.10.75 Mixtures of odoriferous substances of a kind used in the food or drink industries	
5	7 765	6 377	3 049	478	2 573	1 006	391	kg	20.53.10.79 Mixtures of odoriferous substances (excluding those of a kind used in the food or drink industries)	
6	7 028	6 671	26 874	4 028	2 946	8 578	2 912	t	20.59 Manufacture of other chemical products n. e. c.	
7	55 323	50 980	1 619	32	30 692	614	20	kg	20.59.41.55 Lubricating preparations containing as basic constituents < 70% by weight of petroleum oils or of oils obtained from bituminous minerals for textiles, leather, hides, furskins and other materials	
8	4 472 088	4 319 110	37 017	9	629 522	3 747	6	kg	20.59.42.90 Additives for mineral oils or for other liquids used for the same purpose as mineral oils (including gasoline) (excluding anti-knock preparations, additives for lubricating oils)	
9	694 790	600 449	26 627	44	494 321	15 639	32	kg	20.59.43.30 Hydraulic brake fluids and other prepared liquids for hydraulic transmission; not containing or containing < 70% by weight of petroleum oils or oils obtained from bituminous mineral	
10	682 140	682 140	7 516	11	-	-	-	kg	20.59.43.50 Anti-freezing preparations and prepared de-icing fluids	
11	22 625	22 625	348	15	20 800	313	15	kg	20.59.52.11 Diagnostic or laboratory reagents on a backing, prepared diagnostic or laboratory reagents whether or not on a backing, whether or not put up in the form of kits; certified reference materials	
12	13 138 000	13 031 000	155 606	12	12 404 000	147 470	12	kg	20.59.55.70 Finishing agents, etc., used in the textile industry (excluding with amylaceous basis)	
13	61 566	61 542	1 493	24	47 371	1 214	26	kg	20.59.55.80 Finishing agents, etc., used in the paper industry (excluding with amylaceous basis)	
14	15 697	15 690	473	30	4 678	134	29	kg	20.59.55.90 Finishing agents, dye carriers and other preparations, n. e. c.	
15	1 110	1 103	8 212	7 445	28	314	11 214	t	20.59.56.20 Pickling preparations for metal surfaces	
16	383	18	168	9 333	-	-	-	t	20.59.56.70 Mixed alkylbenzenes, mixed alkylnaphthalenes other than HS 2707 or 2902	
17	492 764	459 451	9 337	20	-	-	-	kg	20.59.57.50 Prepared additives for cements, mortars or concretes	
18	600	600	49	82	-	-	-	kg	20.59.58.00 Biodiesel and mixtures thereof, not containing or containing < 70% by weight of petroleum oils or oils obtained from bituminous minerals	
19	7 801	7 617	123	16	1 280	18	14	kg	20.59.59.40 Anti-scaling and similar compounds	
20	90 797	89 126	1 110	12	-	-	-	kg	20.59.59.53 Preparations for electroplating	
21	-	-	-	-	-	-	-	kg	20.59.59.65 Auxiliary products for foundries (excluding prepared binders for foundry moulds or cores)	
22	-	-	-	-	-	-	-	kg	20.59.59.67 Fire-proofing, water-proofing and similar protective preparations used in the building industry	
23	180 000	174 000	28 674	165	39 000	17 355	445	kg	20.59.59.80 Products containing nicotine or nicotine substitutes, intended for inhalation without combustion	
24	1 065	1 065	380 273	357 064	1 061	377 222	355 534	t	20.59.59.81 Nicotine containing products intended for the intake of nicotine into the human body (excluding those for oral or transdermal application)	
25	396	396	400	1 010	-	-	-	eff. hrs	20.59.59.95 Other chemical products, n. e. c.	
									20.59.60.80 Gelatin and its derivatives (excluding casein glues, bone glues and isinglass)	
									20.59.99.00 Sub-contracted operations as part of manufacturing of other chemical products n. e. c.	

**1. UKUPNA INDUSTRIJSKA PROIZVODNJA, PRODAJA I IZVOZ – ZA VLASTITI RAČUN I PREMA UGOVORU S NARUČITELJEM<sup>1)</sup> U 2022.**  
**TOTAL INDUSTRIAL PRODUCTION, PRODUCTS SOLD AND EXPORT – ON OWN ACCOUNT AND UNDER CONTRACT WITH PRINCIPAL<sup>1)</sup>, 2022**  
(nastavak)  
(continued)

Šifra NIP-a 2022. <sup>2)</sup>	Naziv proizvoda iz NIP-a 2022.	Mjerna jedinica	Ukupno (za vlastiti račun i prema ugovoru s naručiteljem) Total (on own account and under contract with principal)				Od toga u inozemstvo (izvoz) Of that, abroad (export)				
			2021.		2022.		2021.		2022.		
			ukupno proizvedena količina Total production quantities	ukupno proizvedena količina Total production quantities	prodana proizvodnja Production sold		jedinična vrijednost, kune <sup>3)</sup> Unit value, kuna <sup>3)</sup>	prodana proizvodnja Production sold		jedinična vrijednost, kune <sup>3)</sup> Unit value, kuna <sup>3)</sup>	
		količina Quantities	vrijednost, tis. kuna Value, thousand kuna			količina Quantities	vrijednost, tis. kuna Value, thousand kuna				
21	Proizvodnja osnovnih farmaceutskih proizvoda i farmaceutskih pripravaka										
21.10	Proizvodnja osnovnih farmaceutskih proizvoda										
21.10.20.70	Ciklički amidi i njihovi derivati, i njihove soli (uključujući cikličke karbamate) (isključujući ureine i njihove derivate, i njihove soli)	kg	-	307	99	11 187	113 000	99	11 187	113 000	1
21.10.31.19	Laktoni (isključujući fenolftalein; 1-hidroksi-4-[1-(4-hidroksi-3-metoksikarbonil-1-naftil)-3-okso-1H,3H-benzo[de] izokromen-1-il]-6-oktadeciloksi-2-naftonska kiselina; 3'-kloro-6'-ciklo-heksilaminospiro[izobenzofuran-1(3H) 9'-ksanten]-3-on; 6'-(N-etil-p-toluidin) -2'-metilspiro[izobenzofuran-1(3H)9'-ksanten]-3-on; Metil -6-dokosiloksi-1-hidroksi-4-[1-(4-hidroksi-3-metil-1-fenantril) -3-okso-1H,3H-nafto [1,8-cd]piran-1-il]naftalen-2-karboksilat, gama-butirolakton i anorganski ili organski spojevi žive)	kg	1 763	1 899	407	54 627	134 219	407	54 627	134 219	2
21.10.31.30	Spojevi koji sadrže nekondenzirani pirazolov prsten (hidrogenirani ili ne) u strukturi	kg	193	252	118	7 411	62 805	118	7 411	62 805	3
21.10.31.59	Spojevi koji sadrže pirimidinski prsten (hidrogeniran ili ne) ili piperazinski prsten u strukturi (isključujući malonilureu (barbiturnu kiselinu) i njezine soli)	kg	3 579	4 363	451	8 727	19 350	451	8 727	19 350	4
21.10.32.00	Sulfonamidi	kg	71 528	59 548	32 588	19 605	602	30 788	17 779	577	5
21.10.51.00	Provitamini i vitamini, prirodni ili proizvedeni sintezom (uključujući prirodne koncentrate), njihovi derivati što se ponajprije rabe kao vitamini te međusobne mješavine navedenih spojeva, neovisno jesu li ili nisu u nekom otapalu	kg	10	15	9	6	667	-	-	-	6
21.10.52.00	Hormoni, prostaglandini, trombokساني i leukotrieni, prirodni ili dobiveni sintezom; njihovi derivati i strukturni analozi, uključujući lančano modificirane polipeptide, što ih se rabi prvenstveno kao hormone	kg	190	48	48	1 886	39 292	48	1 886	39 292	7
21.10.54.00	Antibiotici	kg	128 264	142 414	81 369	156 784	1 927	81 369	156 784	1 927	8
21.20	Proizvodnja farmaceutskih pripravaka										
21.20.11.80	Lijekovi koji sadrže ostale antibiotike, pakirani za maloprodaju	kg	639 334	680 021	623 380	708 490	1 137	595 128	659 137	1 108	9
21.20.12.50	Lijekovi koji sadrže hormone, ali ne antibiotike, za terapijsku ili profilaktičku uporabu, nepripremljeni u odmjerenim dozama ili za maloprodaju (isključujući inzulin)	kg	24 796	12 823	12 316	146 038	11 858	11 894	139 347	11 716	10
21.20.12.70	Lijekovi koji sadrže kortikosteroidne hormone, njihove derivate i njima strukturom analogne, pripremljeni u odmjerenim dozama ili za maloprodaju	kg	1 260 003	1 024 152	911 548	987 835	1 084	886 717	970 119	1 094	11
21.20.13.40	Lijekovi koji sadrže alkaloidne ili njihove derivate, pakirani za maloprodaju	kg	50 979	97 383	72 180	132 305	1 833	32 489	66 690	2 053	12
21.20.13.60	Lijekovi koji sadrže vitamine, provitamine, njihove derivate i mješavine, za terapijsku ili profilaktičku uporabu, pripremljeni u odmjerenim dozama ili za maloprodaju	kg	140 376	130 829	111 020	47 218	425	97 970	29 059	297	13
21.20.13.79	Placeba i klinički kitovi za ispitivanje na slijepo (ili dvostruko-slijepo ispitivanje) za uporabu u priznatim kliničkim ispitivanjima, pripremljeni u odmjerenim dozama	kg	5 200 915	-	-	-	-	-	-	-	14
21.20.13.81	Ostali lijekovi koji sadrže pomiješane i nepomiješane proizvode, pakirani za maloprodaju, d. n.	kg	5 200 915	5 125 567	4 585 801	3 445 858	751	4 203 511	3 076 218	732	15
21.20.13.90	Proizvodi koji sadrže nikotin namijenjeni za unos nikotina u ljudsko tijelo, za transdermalnu uporabu	kg	7 096	-	-	-	-	-	-	-	16
21.20.21.26	Antiserumi, ostale frakcije krvi i imunološki proizvodi, dobiveni biotehničkim postupcima ili na drugi način	kg	368	146	118	145	1 229	-	-	-	17

Od toga za vlastiti račun <i>Of that, on own account</i>				Od toga u inozemstvo (izvoz) <i>Of that, abroad (export)</i>				Units of measure	NIP 2022 codes <sup>2)</sup>	NIP 2022 heading
2022.										
ukupno proizvedena količina <i>Total production quantities</i>	prodana proizvodnja <i>Production sold</i>		jedična vrijednost, kune <sup>3)</sup> <i>Unit value, kuna<sup>3)</sup></i>	prodana proizvodnja <i>Production sold</i>		jedična vrijednost, kune <sup>3)</sup> <i>Unit value, kuna<sup>3)</sup></i>				
	količina <i>Quantities</i>	vrijednost, tis. kuna <i>Value, thousand kuna</i>		količina <i>Quantities</i>	vrijednost, tis. kuna <i>Value, thousand kuna</i>					
1	307	99	11 187	113 000	99	11 187	113 000	kg	21 Manufacture of basic pharmaceutical products and pharmaceutical preparations 21.10 Manufacture of basic pharmaceutical products 21.10.20.70 Cyclic amides and their derivatives, and salts thereof (including cyclic carbamates) (excluding ureines and their derivatives, and salts thereof)	
2	1 899	407	54 627	134 219	407	54 627	134 219	kg	21.10.31.19 Lactones (excluding phenolphthalein; 1-Hydroxy-4-[1-(4-hydroxy-3-methoxycarbonyl-1-naphthyl)-3-oxo-1H,3H-benzo[de]isochromen-1-yl]-6-octadecyloxy-2-naphthoic acid; 3'-Chloro-6'-cyclohexylaminospiro[isobenzofuran-1(3H),9'-xanthen]-3-one; 6'-(N-Ethyl-p-toluidino)-2'-methylspiro[isobenzofuran-1(3H),9'-xanthen]-3-one; Methyl-6-docosyloxy-1-hydroxy-4-[1-(4-hydroxy-3-methyl-1-phenanthryl)-3-oxo-1H,3H-naphtho[1,8-cd]pyran-1-yl]naphthalene-2-carboxyla, gamma-Butyrolactone, and inorganic or organic compounds of mercury)	
3	252	118	7 411	62 805	118	7 411	62 805	kg	21.10.31.30 Compounds containing an unfused pyrazole ring (whether or not hydrogenated) in the structure	
4	4 363	451	8 727	19 350	451	8 727	19 350	kg	21.10.31.59 Compounds containing a pyrimidine ring (whether or not hydrogenated) or piperazine ring in the structure (excluding malonylurea (barbituric acid) and its derivatives)	
5	59 548	32 588	19 605	602	30 788	17 779	577	kg	21.10.32.00 Sulphonamides	
6	15	9	6	667	-	-	-	kg	21.10.51.00 Provitamins and vitamins, natural or reproduced by synthesis (including natural concentrates), derivatives thereof used primarily as vitamins, and intermixtures of the foregoing, whether or not in any solvent	
7	48	48	1 886	39 292	48	1 886	39 292	kg	21.10.52.00 Hormones, prostaglandins, thromboxanes and leukotrienes, natural or reproduced by synthesis; derivatives and structural analogues thereof, including chain modified polypeptides, used primarily as hormones	
8	142 414	81 369	156 784	1 927	81 369	156 784	1 927	kg	21.10.54.00 Antibiotics	
9	680 021	623 380	708 490	1 137	595 128	659 137	1 108	kg	21.20 Manufacture of pharmaceutical preparations 21.20.11.80 Medicaments of other antibiotics, p. r. s.	
10	12 823	12 316	146 038	11 858	11 894	139 347	11 716	kg	21.20.12.50 Medicaments containing hormones but not antibiotics, for therapeutic or prophylactic uses, not put up in measured doses or for retail sale (excluding insulin)	
11	1 024 152	911 548	987 835	1 084	886 717	970 119	1 094	kg	21.20.12.70 Medicaments containing corticosteroid hormones, their derivatives and structural analogues, put up in measured doses or for retail sale	
12	97 383	72 180	132 305	1 833	32 489	66 690	2 053	kg	21.20.13.40 Medicaments of alkaloids or derivatives thereof, p. r. s.	
13	120 560	100 751	44 666	443	87 701	26 507	302	kg	21.20.13.60 Medicaments containing vitamins, provitamins, derivatives and intermixtures thereof, for therapeutic or prophylactic uses, put up in measured doses or for retail sale	
14	-	-	-	-	-	-	-	kg	21.20.13.79 Placebos and blinded (or double blinded) clinical trial kits for a recognised clinical trial, put up in measured doses	
15	4 978 595	4 478 682	3 384 025	756	4 103 128	3 014 711	735	kg	21.20.13.81 Other medicaments of mixed or unmixed products, p. r. s., n. e. c.	
16	-	-	-	-	-	-	-	kg	21.20.13.90 Nicotine containing products intended for the intake of nicotine into the human body for transdermal application	
17	146	118	145	1 229	-	-	-	kg	21.20.21.26 Antisera, other blood fractions and immunological products, whether or not modified or obtained by means of biotechnological processes	

**1. UKUPNA INDUSTRIJSKA PROIZVODNJA, PRODAJA I IZVOZ – ZA VLASTITI RAČUN I PREMA UGOVORU S NARUČITELJEM<sup>1)</sup> U 2022.**  
**TOTAL INDUSTRIAL PRODUCTION, PRODUCTS SOLD AND EXPORT – ON OWN ACCOUNT AND UNDER CONTRACT WITH PRINCIPAL<sup>1)</sup>, 2022**  
(nastavak)  
(continued)

Šifra NIP-a 2022. <sup>2)</sup>	Naziv proizvoda iz NIP-a 2022.	Mjerna jedinica	Ukupno (za vlastiti račun i prema ugovoru s naručiteljem) Total (on own account and under contract with principal)					Od toga u inozemstvo (izvoz) Of that, abroad (export)			
			2021.		2022.			2021.		2022.	
			ukupno proizvedena količina Total production quantities	ukupno proizvedena količina Total production quantities	prodana proizvodnja Production sold		jedinična vrijednost, kune <sup>3)</sup> Unit value, kuna <sup>3)</sup>	prodana proizvodnja Production sold		jedinična vrijednost, kune <sup>3)</sup> Unit value, kuna <sup>3)</sup>	
		količina Quantities	vrijednost, tis. kuna Value, thousand kuna		količina Quantities	vrijednost, tis. kuna Value, thousand kuna					
21.20.21.60	Cjepiva za veterinarsku medicinu	kg	13 921	33 953	22 775	46 407	2 038	20 400	41 567	2 038	1
21.20.24.20	Ljepljivi zavoji ili slični proizvodi; impregnirani ili prevučeni farmaceutskim tvarima; ili pripremljeni u oblike za maloprodaju	kg	6 132	7 087	7 087	2 160	305	7 087	2 160	305	2
22	Proizvodnja proizvoda od gume i plastike										
22.11	Proizvodnja vanjskih i unutrašnjih guma za vozila; protektiranje vanjskih guma										
22.11.20.30	Protektirane gume za osobne automobile	kom.	2 401	2 561	2 561	1 201	469	-	-	-	3
22.11.20.50	Protektirane gume za autobuse i kamione	kom.	24 536	25 259	25 069	33 148	1 322	92	116	1 261	4
22.19	Proizvodnja ostalih proizvoda od gume										
22.19.20.30	Oblici i proizvodi od ne vulkanizirane gume (uključujući šipke; cijevi; profile; diskove i prstenove; isključujući profilirane vrpce za protektiranje pneumatskih guma)	t	40	37	26	9 948	382 615	17	2 200	129 412	5
22.19.20.70	Ploče, listovi i vrpce, od vulkanizirane gume	t	39	16	16	1 203	75 188	13	794	61 077	6
22.19.30.55	Cijevi od gume, ojačane s metalom	t	9	11	11	2 700	245 455	4	822	205 500	7
22.19.30.57	Cijevi od gume, ojačane s tekstilom	t	11	12	12	2 400	200 000	7	1 849	264 143	8
22.19.30.59	Cijevi od gume, ojačane ili kombinirane s drugim materijalima (isključujući gumene cijevi ojačane s metalom ili tekstilom)	t	248	281	281	19 350	68 861	171	11 804	69 029	9
22.19.40.50	Gumeno transportno remenje	t	236	283	283	24 825	87 721	174	13 987	80 385	10
22.19.50.70	Gumirani tekstilni proizvodi (isključujući ljepljivu vrpce širine <= 20 cm)	kg	8 933	10 451	10 451	7 861	752	105	79	752	11
22.19.73.10	Proizvodi od celularne gume, d. n.	t	548	622	622	24 767	39 818	472	19 749	41 841	12
22.19.73.23	Brtvila od vulkanizirane gume	t	1 278	1 307	1 243	103 594	83 342	756	59 521	78 731	13
22.19.73.49	Gumeno-metalni proizvodi za ostale svrhe, osim za traktore i motorna vozila	t	245	19	19	2 950	155 263	16	2 285	142 813	14
22.19.73.65	Proizvodi od vulkanizirane čvrste gume osim za traktore i motorna vozila	t	232	254	254	40 050	157 677	185	29 237	158 038	15
22.19.99.00	Podugovarateljski poslovi kao dio proizvodnje ostalih proizvoda od gume	ef. sati	22 176	35 272	35 272	2 509	71	-	-	-	16
22.21	Proizvodnja ploča, listova, cijevi i profila od plastike										
22.21.10.70	Monofilamenti bilo koje dimenzije presjeka > 1 mm; šipke, štapovi i profilni oblici od polimera vinil-klorida (uključujući površinski obrađene, ali drugačije neobrađene)	t	4 101	4 697	4 697	413 000	87 928	4 697	413 000	87 928	17
22.21.10.90	Monofilamenti bilo koje dimenzije presjeka > 1 mm; šipke; štapovi i profilni oblici od plastike (isključujući od polimera etilena, od polimera vinil-klorida)	t	775	707	707	20 637	29 190	602	13 982	23 226	18
22.21.21.53	Cijevi i crijeva, od polimera etilena	t	9 630	9 717	9 519	150 476	15 808	2 698	35 908	13 309	19
22.21.21.55	Cijevi i crijeva, od polimera propilena	t	10 841	10 423	10 313	184 526	17 893	5 485	97 699	17 812	20
22.21.21.57	Cijevi i crijeva, od polimera vinil-klorida	t	765	65	65	1 480	22 769	65	1 480	22 769	21
22.21.21.70	Cijevi i crijeva, od plastike (isključujući od polimera etilena, polimera propilena, polimera vinil-klorida)	t	313	265	255	6 179	24 231	172	4 169	24 238	22
22.21.29.70	Plastični pribor za plastične cijevi i crijeva (uključujući nastavke, koljena i obode)	t	1 423	1 371	1 290	81 961	63 536	568	34 514	60 764	23
22.21.30.10	Ostale ploče, od polimera etilena, neojačane, debljine <= 0,125 mm	t	76 485	82 246	73 367	1 183 531	16 132	62 504	1 010 115	16 161	24
22.21.30.17	Ostale ploče, od polimera etilena, neojačane itd., debljine > 0,125 mm	t	16 661	17 866	8 696	149 105	17 146	4 680	79 986	17 091	25
22.21.30.30	Ostale ploče, od polimera stirena, neojačane itd.	t	6 746	7 408	7 340	212 432	28 942	1 063	29 555	27 803	26
22.21.30.65	Ploče, listovi, filmovi, folije, vrpce od polietilen tereftalata, neojačane itd., debljine <= 0,35 mm	t	15 390	14 272	127	1 510	11 890	-	-	-	27
22.21.30.69	Ploče, listovi, filmovi, folije i vrpce, od poliester, ne celularne strukture (isključujući podne, zidne, stropne obloge, samoljepljive - od polikarbonata, polietilen tereftalata, nezasićenih poliester)	t	2 839	2 524	2 385	64 826	27 181	2 317	62 544	26 994	28

Od toga za vlastiti račun <i>Of that, on own account</i>				Od toga u inozemstvo (izvoz) <i>Of that, abroad (export)</i>				Units of measure	NIP 2022 codes <sup>2)</sup>	NIP 2022 heading
2022.										
ukupno proizvedena količina <i>Total production quantities</i>	prodana proizvodnja <i>Production sold</i>		jedična vrijednost, kune <sup>3)</sup> <i>Unit value, kuna<sup>3)</sup></i>	prodana proizvodnja <i>Production sold</i>		jedična vrijednost, kune <sup>3)</sup> <i>Unit value, kuna<sup>3)</sup></i>				
	količina <i>Quantities</i>	vrijednost, tis. kuna <i>Value, thousand kuna</i>		količina <i>Quantities</i>	vrijednost, tis. kuna <i>Value, thousand kuna</i>					
1	33 953	22 775	46 407	2 038	20 400	41 567	2 038	kg	21.20.21.60	Vaccines for veterinary medicine
2	207	207	260	1 256	207	260	1 256	kg	21.20.24.20	Adhesive dressings or similar articles; impregnated or coated with pharmaceutical substances; or put up in forms for retail sale
									22	Manufacture of rubber and plastic products
									22.11	Manufacture of rubber tyres and tubes; retreading and rebuilding of rubber tyres
3	2 561	2 561	1 201	469	-	-	-	p/st	22.11.20.30	Retreaded tyres of rubber of a kind used on motor cars
4	25 259	25 069	33 148	1 322	92	116	1 261	p/st	22.11.20.50	Retreaded tyres of rubber of a kind used on buses and lorries
									22.19	Manufacture of other rubber products
5	37	26	9 948	382 615	17	2 200	129 412	t	22.19.20.30	Forms and articles of unvulcanised rubber (including rods; tubes; profile shapes; discs and rings) (excluding camel-back; strips for retreading tyres)
6	16	16	1 203	75 188	13	794	61 077	t	22.19.20.70	Plates, sheets and strip of vulcanised rubber
7	11	11	2 700	245 455	4	822	205 500	t	22.19.30.55	Rubber hose reinforced with metal
8	12	12	2 400	200 000	7	1 849	264 143	t	22.19.30.57	Rubber hose reinforced with textiles
9	281	281	19 350	68 861	171	11 804	69 029	t	22.19.30.59	Rubber hose reinforced or combined with other materials (excluding rubber hose reinforced with metal or textiles)
10	283	283	24 825	87 721	174	13 987	80 385	t	22.19.40.50	Rubber conveyor belts
11	10 451	10 451	7 861	752	105	79	752	kg	22.19.50.70	Rubberised textile fabrics (excluding adhesive tape of a width <= 20 cm)
12	622	622	24 767	39 818	472	19 749	41 841	t	22.19.73.10	Articles of cellular rubber, n. e. s.
13	1 307	1 243	103 594	83 342	756	59 521	78 731	t	22.19.73.23	Seals, of vulcanised rubber
14	19	19	2 950	155 263	16	2 285	142 813	t	22.19.73.49	Rubber-to-metal bonded articles for other uses than for tractors and motor vehicles
15	254	254	40 050	157 677	185	29 237	158 038	t	22.19.73.65	Articles of vulcanised solid rubber other than for tractors and motor vehicles
16	35 272	35 272	2 509	71	-	-	-	eff. hrs	22.19.99.00	Sub-contracted operations as part of manufacturing of other rubber products
									22.21	Manufacture of plastic plates, sheets, tubes and profiles
17	4 697	4 697	413 000	87 928	4 697	413 000	87 928	t	22.21.10.70	Monofilament with any cross-sectional dimension > 1 mm, rods, sticks, profile shapes, of polymers of vinyl chloride (including surface worked but not otherwise worked)
18	707	707	20 637	29 190	602	13 982	23 226	t	22.21.10.90	Monofilament with any cross-sectional dimension > 1 mm; rods; sticks and profile shapes of plastics (excluding of polymers of ethylene, of polymers of vinyl chloride)
19	9 709	9 514	150 450	15 814	2 698	35 908	13 309	t	22.21.21.53	Rigid tubes, pipes and hoses of polymers of ethylene
20	10 423	10 313	184 526	17 893	5 485	97 699	17 812	t	22.21.21.55	Rigid tubes, pipes and hoses of polymers of propylene
21	65	65	1 480	22 769	65	1 480	22 769	t	22.21.21.57	Rigid tubes, pipes and hoses of polymers of vinyl chloride
22	265	255	6 179	24 231	172	4 169	24 238	t	22.21.21.70	Rigid tubes, pipes and hoses of plastics (excluding of polymers of ethylene, of polymers of propylene, of polymers of vinyl chloride)
23	1 371	1 290	81 961	63 536	568	34 514	60 764	t	22.21.29.70	Fittings, e.g. joints, elbows, flanges, of plastics, for tubes, pipes and hoses
24	82 246	73 367	1 183 531	16 132	62 504	1 010 115	16 161	t	22.21.30.10	Other plates..., of polymers of ethylene, not reinforced, thickness <= 0.125 mm
25	17 866	8 696	149 105	17 146	4 680	79 986	17 091	t	22.21.30.17	Other plates..., of polymers of ethylene, not reinforced, etc., thickness > 0.125 mm
26	7 408	7 340	212 432	28 942	1 063	29 555	27 803	t	22.21.30.30	Other plates..., of polymers of styrene, not reinforced, etc.
27	14 272	127	1 510	11 890	-	-	-	t	22.21.30.65	Plates, sheets, film, foil, strip, of polyethylene terephthalate, not reinforced, etc., of a thickness <= 0.35 mm
28	2 524	2 385	64 826	27 181	2 317	62 544	26 994	t	22.21.30.69	Plates, sheets, film, foil, strip of polyesters, non-cellular excluding floor, wall, ceiling coverings, self-adhesive - of polycarbonates, polyethylene terephthalate, unsaturated polyesters

**1. UKUPNA INDUSTRIJSKA PROIZVODNJA, PRODAJA I IZVOZ – ZA VLASTITI RAČUN I PREMA UGOVORU S NARUČITELJEM<sup>1)</sup> U 2022.**  
**TOTAL INDUSTRIAL PRODUCTION, PRODUCTS SOLD AND EXPORT – ON OWN ACCOUNT AND UNDER CONTRACT WITH PRINCIPAL<sup>1)</sup>, 2022**  
(nastavak)  
(continued)

Šifra NIP-a 2022. <sup>2)</sup>	Naziv proizvoda iz NIP-a 2022.	Mjerna jedinica	Ukupno (za vlastiti račun i prema ugovoru s naručiteljem) Total (on own account and under contract with principal)					Od toga u inozemstvo (izvoz) Of that, abroad (export)			
			2021.		2022.			2021.		2022.	
			ukupno proizvedena količina Total production quantities	ukupno proizvedena količina Total production quantities	prodana proizvodnja Production sold		jedinična vrijednost, kuna <sup>3)</sup> Unit value, kuna <sup>3)</sup>	prodana proizvodnja Production sold		jedinična vrijednost, kuna <sup>3)</sup> Unit value, kuna <sup>3)</sup>	
		količina Quantities	vrijednost, tis. kuna Value, thousand kuna			količina Quantities	vrijednost, tis. kuna Value, thousand kuna				
22.21.30.90	Ploče, listovi, filmovi, folije i vrpce necelularne plastike, d. n., neojačane, laminirane, s podlogom ili na sličan način kombinirane s drugim materijalima (isključujući samoljepljive proizvode kao i podne, zidne i stropne obloge iz CT-a 3918 i sterilne ljepljive barijere za kirurgiju i zubarstvo iz CT-a 3006.10.30)	t	847	788	323	9 376	29 028	88	3 283	37 307	1
22.21.41.20	Ploče, listovi, filmovi, folije i vrpce od celularnih polimera stirena	t	4 129	4 277	4 211	84 785	20 134	2 147	45 990	21 421	2
22.21.41.50	Ploče, listovi, filmovi, folije i vrpce od celularnih poliuretana	t	106	100	100	5 000	50 000	85	4 400	51 765	3
22.21.42.75	Ploče, listovi, filmovi, folije i vrpce necelularne strukture, od proizvoda dobivenih kondenzacijom ili rearanžiranom polimerizacijom aaminskih smola (laminiranih pod visokim pritiskom, s ukrasnim površinom s jedne ili objiju strana)	t	2	3	3	76	25 333	-	14	-	4
22.21.42.79	Ostale ploče, listovi, filmovi, folije i vrpce, od proizvoda dobivenih polimerizacijom	t	619	671	641	14 126	22 037	339	6 270	18 496	5
22.22	Proizvodnja ambalaže od plastike										
22.22.11.00	Vreće i vrećice (uključujući stožaste), od polimera etilena	t	18 158	20 798	19 531	293 723	15 039	12 330	152 935	12 403	6
22.22.12.00	Vreće i vrećice (uključujući stožaste), od ostale plastike, osim od polimera etilena	t	2 842	4 044	3 878	68 890	17 764	1 422	25 220	17 736	7
22.22.13.00	Plastične kutije, sanduci, gajbe i slični proizvodi za prijevoz ili pakiranje robe	t	13 196	12 753	11 686	267 808	22 917	9 409	216 930	23 056	8
22.22.14.50	Plastični baloni, boce, bočice i slični proizvodi za prijevoz ili pakiranje robe, kapaciteta <= 2 l	tis. kom.	754 441	742 568	699 377	397 283	568	69 505	212 791	3 062	9
22.22.14.70	Plastični baloni, boce, bočice i slični proizvodi za prijevoz ili pakiranje robe, kapaciteta > 2 l	tis. kom.	8 637	8 604	3 023	11 246	3 720	138	366	2 652	10
22.22.19.25	Plastični čepovi, poklopci, kapice i ostali zatvarači	t	499	632	508	17 682	34 807	144	2 997	20 813	11
22.22.19.50	Proizvodi za prijevoz ili pakiranje robe, od plastike (isključujući kutije, sanduke, gajbe i slične proizvode; vreće i vrećice, uključujući stožaste; balone, boce, bočice i slične proizvode; koluta, vretena, bobine i slične držače; čepove, poklopce, zaklopce i i ostale zatvarače)	t	72 597	75 674	218	13 152	60 330	99	4 400	44 444	12
22.23	Proizvodnja proizvoda od plastike za građevinarstvo										
22.23.11.90	Podne obloge u rolama ili u obliku pločica; zidne i stropne obloge od plastike (isključujući od polimera vinil-klorida)	m <sup>2</sup>	570	2 329	2 329	815	350	1 602	531	331	13
22.23.12.50	Plastične kade, tuš-kade, umivaonici i sudoperi	tis. kom.	240	227	218	279 733	1 283 179	162	202 440	1 249 630	14
22.23.12.70	Plastične zahodske daske i poklopci	tis. kom.	601	543	532	28 663	53 878	461	24 767	53 725	15
22.23.12.90	Plastični bidei, vodokotliči i slična sanitarna roba (isključujući kade, tuš-kade, umivaonike i sudopere, zahodske daske i poklopce)	tis. kom.	410	453	453	9 088	20 062	384	7 837	20 409	16
22.23.13.00	Plastični spremnici, cisterne, kace i slično, kapaciteta > 300 l	t	926	1 042	736	30 395	41 298	390	10 332	26 492	17
22.23.14.50	Plastična vrata, prozori i njihovi okviri i pragovi za vrata	kom.	528 009	548 875	544 174	1 155 933	2 124	83 156	165 610	1 992	18
22.23.14.70	Plastični kapci, rolete i slični proizvodi i njihovi dijelovi	t	3 227	2 294	2 284	107 093	46 888	193	8 894	46 083	19
22.23.19.50	Građevinska oprema i okovi, namijenjeni trajnoj ugradnji, od plastike	t	1 257	7 373	7 261	116 220	16 006	6 766	90 709	13 407	20
22.23.99.00	Podugovarateljski poslovi kao dio proizvodnje proizvoda od plastike za građevinarstvo	ef. sati	1 900	2 500	2 500	400	160	-	-	-	21



Od toga za vlastiti račun <i>Of that, on own account</i>				Od toga u inozemstvo (izvoz) <i>Of that, abroad (export)</i>				Units of measure	NIP 2022 codes <sup>2)</sup>	NIP 2022 heading
2022.										
ukupno proizvedena količina <i>Total production quantities</i>	prodana proizvodnja <i>Production sold</i>		jedična vrijednost, kune <sup>3)</sup> <i>Unit value, kuna<sup>3)</sup></i>	prodana proizvodnja <i>Production sold</i>		jedična vrijednost, kune <sup>3)</sup> <i>Unit value, kuna<sup>3)</sup></i>				
	količina <i>Quantities</i>	vrijednost, tis. kuna <i>Value, thousand kuna</i>		količina <i>Quantities</i>	vrijednost, tis. kuna <i>Value, thousand kuna</i>					
1	788	323	9 376	29 028	88	3 283	37 307	t	22.21.30.90	Plates, sheets, film, foil and strip, of non-cellular plastics, n. e. c., not reinforced, laminated, supported or similarly combined with other materials (excluding self-adhesive products, floor, wall and ceiling coverings of HS 3918 and sterile surgical or dental adhesion barriers of CN 3006 10 30)
2	4 277	4 211	84 785	20 134	2 147	45 990	21 421	t	22.21.41.20	Plates, sheet, film, foil and strip of cellular polymers of styrene
3	100	100	5 000	50 000	85	4 400	51 765	t	22.21.41.50	Plates, sheets, film, foil and strip of cellular polyurethanes
4	3	3	76	25 333	-	14	-	t	22.21.42.75	Non-cellular plates, sheets, film, foil, strip of condensation or rearrangement polymerisation products, amino-resins (high pressure laminates, decorative surface one/both sides)
5	567	537	12 189	22 698	236	4 334	18 364	t	22.21.42.79	Other plates, sheets, films, foil and strip, of polymerisation products
6	20 117	18 968	291 428	15 364	12 330	152 935	12 403	t	22.22.11.00	22.22 Manufacture of plastic packing goods Sacks and bags of polymers of ethylene (including cones)
7	3 146	3 099	65 516	21 141	1 422	25 220	17 736	t	22.22.12.00	Plastic sacks and bags (including cones) (excluding of polymers of ethylene)
8	12 753	11 686	267 808	22 917	9 409	216 930	23 056	t	22.22.13.00	Plastic boxes, cases, crates and similar articles for the conveyance or packing of goods
9	742 568	699 377	397 283	568	69 505	212 791	3 062	'000 p/st	22.22.14.50	Plastic carboys, bottles, flasks and similar articles for the conveyance or packing of goods, of a capacity <= 2 litres
10	8 604	3 023	11 246	3 720	138	366	2 652	'000 p/st	22.22.14.70	Plastic carboys, bottles, flasks and similar articles for the conveyance or packing of goods, of a capacity > 2 litres
11	632	508	17 682	34 807	144	2 997	20 813	t	22.22.19.25	Plastic stoppers, lids, caps, capsules and other closures
12	75 674	218	13 152	60 330	99	4 400	44 444	t	22.22.19.50	Articles for the conveyance or packaging of goods, of plastics (excluding boxes, cases, crates and similar articles; sacks and bags, including cones; carboys, bottles, flasks and similar articles; spools, spindles, bobbins and similar supports; stoppers, lids, caps and other closures)
13	2 329	2 329	815	350	1 602	531	331	m <sup>2</sup>	22.23.11.90	22.23 Manufacture of builders' ware of plastic Floor coverings in rolls or in tiles; and wall or ceiling coverings of plastics (excluding of polymers of vinyl chloride)
14	227	218	279 733	1 283 179	162	202 440	1 249 630	'000 p/st	22.23.12.50	Plastic baths, shower-baths, sinks and wash-basins
15	543	532	28 663	53 878	461	24 767	53 725	'000 p/st	22.23.12.70	Plastic lavatory seats and covers
16	453	453	9 088	20 062	384	7 837	20 409	'000 p/st	22.23.12.90	Plastic bidets, lavatory pans, flushing cisterns and similar sanitary ware (excluding baths, showers-baths, sinks and wash-basins, lavatory seats and covers)
17	1 042	736	30 395	41 298	390	10 332	26 492	t	22.23.13.00	Plastic reservoirs, tanks, vats, intermediate bulk and similar containers, of a capacity > 300 litres
18	548 875	544 174	1 155 933	2 124	83 156	165 610	1 992	p/st	22.23.14.50	Plastic doors, windows and their frames and thresholds for doors
19	2 294	2 284	107 093	46 888	193	8 894	46 083	t	22.23.14.70	Plastic shutters, blinds and similar articles and parts thereof
20	7 020	6 908	109 672	15 876	6 413	84 161	13 123	t	22.23.19.50	Builder's fittings and mountings intended for permanent installation of plastics
21	2 500	2 500	400	160	-	-	-	eff. hrs	22.23.99.00	Sub-contracted operations as part of manufacturing of builders' ware of plastics

**1. UKUPNA INDUSTRIJSKA PROIZVODNJA, PRODAJA I IZVOZ – ZA VLASTITI RAČUN I PREMA UGOVORU S NARUČITELJEM<sup>1)</sup> U 2022.**  
**TOTAL INDUSTRIAL PRODUCTION, PRODUCTS SOLD AND EXPORT – ON OWN ACCOUNT AND UNDER CONTRACT WITH PRINCIPAL<sup>1)</sup>, 2022**  
(nastavak)  
(continued)

Šifra NIP-a 2022. <sup>2)</sup>	Naziv proizvoda iz NIP-a 2022.	Mjerna jedinica	Ukupno (za vlastiti račun i prema ugovoru s naručiteljem) Total (on own account and under contract with principal)					Od toga u inozemstvo (izvoz) Of that, abroad (export)				
			2021.		2022.			2021.		2022.		
			ukupno proizvedena količina Total production quantities	ukupno proizvedena količina Total production quantities	prodana proizvodnja Production sold		jedinična vrijednost, kune <sup>3)</sup> Unit value, kuna <sup>3)</sup>	prodana proizvodnja Production sold	jedinična vrijednost, tis. kuna Value, thousand kuna	prodana proizvodnja Production sold	jedinična vrijednost, tis. kuna Value, thousand kuna	
22.29	Proizvodnja ostalih proizvoda od plastike											
22.29.10.10	Plastični odjevni predmeti i odjevni dodaci (uključujući pokrivala za glavu, rukavice, kišne kabanice, pregače, remenje i dječje podbradnike; isključujući zaštitna pokrivala za glavu)	kg	7 468	960	899	712	792	899	712	792	1	
22.29.21.30	Samoljepljive trake od plastike, premazane neovulkaniziranim prirodnim ili sintetičkim kaučukom; u rolama širine <= 20 cm	t	340	301	281	6 092	21 680	281	6 092	21 680	2	
22.29.22.40	Samoljepljive ploče, listovi, filmovi, folije, vrpce, trake i ostali ravni oblici, od plastičnih masa, neovisno jesu li ili nisu u rolama > 20 cm (isključujući podne, zidne i stropne obloge iz CT-a 3918)	t	6 583	7 430	7 430	242 859	32 686	7 340	238 033	32 430	3	
22.29.23.20	Stolno i kuhinjsko posuđe i pribor, od plastike	t	1 015	928	928	25 104	27 052	118	3 476	29 458	4	
22.29.23.40	Predmeti za kućanstvo i toaletne potrebe, od plastike (isključujući stolno i kuhinjsko posuđe i pribor, kade, tuš-kade, umivaonike, bidee, zahodske školjke, sjedala i poklopce, vodokotliče i ostale slične sanitarne predmete)	t	526	515	497	49 718	100 036	66	12 230	185 303	5	
22.29.24.00	Plastični dijelovi i pribor za svjetiljke, svjetleće natpise i natpisne pločice	t	17	18	18	4 514	250 778	-	-	-	6	
22.29.25.00	Uredski i školski pribor, od plastike (uključujući utege za papir; noževе za papir, bugačice, držače za olovke, umetke za mjesto u knjizi)	t	34	34	34	612	18 000	-	-	-	7	
22.29.26.10	Plastični pribor za namještaj, karoserije i slično	t	228	182	182	7 362	40 451	175	7 325	41 857	8	
22.29.26.20	Figurice i ostali ukrasni predmeti, od plastike (uključujući okvire za fotografije i slike i slične okvire)	t	11	7	7	390	55 714	4	218	54 500	9	
22.29.29.50	Ostali predmeti od plastičnih listova	t	9	10	10	372	37 200	-	-	-	10	
22.29.29.96	Ostali predmeti od plastike, d. n. (isključujući zaštitne štitnike za lice/vizire i sredstva prepoznatljiva kao stoma pomagala)	t	3 367	3 312	2 689	142 204	52 884	1 398	88 442	63 263	11	
22.29.91.10	Plastični dijelovi za strojeve i uređaje (isključujući motore s unutarnjim izgaranjem, plinske turbine)	t	95	23	24	474	19 750	18	297	16 500	12	
22.29.91.50	Plastični dijelovi za lokomotive ili vagonе, pribor za željezničke ili tramvajske tračnice, mehaničku signalizaciju, opremu za sigurnosnu ili prometnu kontrolu	t	86	138	132	12 441	94 250	115	9 775	85 000	13	
22.29.91.60	Plastični dijelovi i pribor za sva cestovna vozila (isključujući za lokomotive ili vagonе)	t	7 683	7 070	7 069	462 860	65 477	7 067	462 710	65 475	14	
22.29.91.93	Plastični dijelovi za električne strojeve i uređaje; uređaje za reprodukciju zvuka, televizijsko snimanje i reprodukciju slike i zvuka	t	140	83	83	5 651	68 084	83	5 651	68 084	15	
22.29.91.97	Plastični dijelovi za optičke, fotografske, kinematografske, mjerne, kontrolne, precizne, medicinske ili kirurške instrumente i aparate	t	137	103	103	7 024	68 194	103	7 024	68 194	16	
22.29.99.00	Podugovarateljski poslovi kao dio proizvodnje ostalih proizvoda od plastike	ef. sati	24 634	48 588	48 588	2 919	60	-	-	-	17	

Od toga za vlastiti račun <i>Of that, on own account</i>				Od toga u inozemstvo (izvoz) <i>Of that, abroad (export)</i>				Units of measure	NIP 2022 codes <sup>2)</sup>	NIP 2022 heading
2022.										
ukupno proizvedena količina <i>Total production quantities</i>	prodana proizvodnja <i>Production sold</i>		jedična vrijednost, kune <sup>3)</sup> <i>Unit value, kuna<sup>3)</sup></i>	prodana proizvodnja <i>Production sold</i>		jedična vrijednost, kune <sup>3)</sup> <i>Unit value, kuna<sup>3)</sup></i>				
	količina <i>Quantities</i>	vrijednost, tis. kuna <i>Value, thousand kuna</i>		količina <i>Quantities</i>	vrijednost, tis. kuna <i>Value, thousand kuna</i>					
1	960	899	712	792	899	712	792	kg	22.29 Manufacture of other plastic products 22.29.10.10 Plastic articles of apparel and clothing accessories (including headgear, gloves, raincoats, aprons, belts and babies' bibs) (excluding safety headgear)	
2	301	281	6 092	21 680	281	6 092	21 680	t	22.29.21.30 Self-adhesive strips of plastic with a coating consisting of unvulcanised natural or synthetic rubber, in rolls of a width <= 20 cm	
3	7 430	7 430	242 859	32 686	7 340	238 033	32 430	t	22.29.22.40 Self-adhesive plates, sheets, film, foil, tape, strip and other flat shapes, of plastics, whether or not in rolls > 20 cm wide (excluding floor, wall and ceiling coverings of HS 3918)	
4	928	928	25 104	27 052	118	3 476	29 458	t	22.29.23.20 Tableware and kitchenware of plastic	
5	515	497	49 718	100 036	66	12 230	185 303	t	22.29.23.40 Household articles and toilet articles, of plastics (excluding tableware, kitchenware, baths, shower-baths, washbasins, bidets, lavatory pans, seats and covers, flushing cisterns and similar sanitary ware)	
6	18	18	4 514	250 778	-	-	-	t	22.29.24.00 Plastic parts for lamps, lighting fittings and illuminated signs and name-plates	
7	34	34	612	18 000	-	-	-	t	22.29.25.00 Office or school supplies of plastic (including paperweights, paper-knives, blotting pads, pen-rests and book marks)	
8	182	182	7 362	40 451	175	7 325	41 857	t	22.29.26.10 Plastic fittings for furniture, coachwork or the like	
9	7	7	390	55 714	4	218	54 500	t	22.29.26.20 Statuettes and other ornamental articles of plastic (including photograph, picture and similar frames)	
10	10	10	372	37 200	-	-	-	t	22.29.29.50 Other articles made from sheet	
11	3 282	2 659	141 204	53 104	1 378	87 762	63 688	t	22.29.29.96 Other articles of plastic n. e. c. (excluding protective face shields/visors and appliances identifiable for ostomy use)	
12	21	22	449	20 409	18	297	16 500	t	22.29.91.10 Plastic parts for machinery and mechanical appliances, excluding internal combustion piston engines, gas turbines	
13	138	132	12 441	94 250	115	9 775	85 000	t	22.29.91.50 Plastic parts for locomotives or rolling stock, railway or tramway track fixtures and fittings, mechanical signalling, safety or traffic control equipment	
14	7 070	7 069	462 860	65 477	7 067	462 710	65 475	t	22.29.91.60 Plastic parts and accessories for all land vehicles (excluding for locomotives or rolling stock)	
15	82	82	5 451	66 476	82	5 451	66 476	t	22.29.91.93 Plastic parts for electrical machinery and equipment, sound recorders and reproducers, television image and sound recorders and reproducers	
16	103	103	7 024	68 194	103	7 024	68 194	t	22.29.91.97 Plastic parts for optical, photographic, cinematographic, measuring, checking, precision, medical or surgical instruments and apparatus	
17	48 588	48 588	2 919	60	-	-	-	eff. hrs	22.29.99.00 Sub-contracted operations as part of manufacturing of other plastic products	

**1. UKUPNA INDUSTRIJSKA PROIZVODNJA, PRODAJA I IZVOZ – ZA VLASTITI RAČUN I PREMA UGOVORU S NARUČITELJEM<sup>1)</sup> U 2022.**  
**TOTAL INDUSTRIAL PRODUCTION, PRODUCTS SOLD AND EXPORT – ON OWN ACCOUNT AND UNDER CONTRACT WITH PRINCIPAL<sup>1)</sup>, 2022**  
(nastavak)  
(continued)

Šifra NIP-a 2022. <sup>2)</sup>	Naziv proizvoda iz NIP-a 2022.	Mjerna jedinica	Ukupno (za vlastiti račun i prema ugovoru s naručiteljem) Total (on own account and under contract with principal)					Od toga u inozemstvo (izvoz) Of that, abroad (export)			
			2021.		2022.			2021.		2022.	
			ukupno proizvedena količina Total production quantities	ukupno proizvedena količina Total production quantities	prodana proizvodnja Production sold		jedinična vrijednost, kuna <sup>3)</sup> Unit value, kuna <sup>3)</sup>	prodana proizvodnja Production sold		jedinična vrijednost, kuna <sup>3)</sup> Unit value, kuna <sup>3)</sup>	
		količina Quantities	vrijednost, tis. kuna Value, thousand kuna			količina Quantities	vrijednost, tis. kuna Value, thousand kuna				
23	Proizvodnja ostalih nemetalnih mineralnih proizvoda										
23.11	Proizvodnja ravnog stakla										
23.11.11.10	Nearmirane ploče od lijevanog ili valjanog stakla, neovisno o tome imaju ili nemaju apsorpcijski, reflektirajući ili nereflektirajući sloj, ali drugačije neobrađene	m <sup>2</sup>	34 713	25 578	25 578	1 500	59	-	-	-	1
23.11.12.12	Nearmirane ploče od float-stakla, površinski brušenog ili poliranog stakla, s nereflektirajućim slojem	m <sup>2</sup>	5 000	1 900	1 900	1 016	535	-	-	-	2
23.11.12.30	Nearmirane ploče od float-stakla, površinski brušenog ili poliranog stakla, obojenog kroz masu, neprozirnog, plakiranog ili samo površinski brušenog	m <sup>2</sup>	143 384	107 221	107 221	18 937	177	43 160	12 950	300	3
23.11.12.90	Ostale ploče od float-stakla, površinski brušenog ili poliranog stakla, d. n.	m <sup>2</sup>	19 558	3 865	3 119	2 767	887	1 423	704	495	4
23.11.99.00	Podugovarateljski poslovi kao dio proizvodnje ravnog stakla	ef. sati	5 985	4 235	4 128	1 237	300	-	-	-	5
23.12	Oblikovanje i obrada ravnog stakla										
23.12.11.90	Ostala stakla iz CT-a 7003, 7004 ili 7005, savijena, s obrađenim rubovima, gravirana itd.	t	415	492	491	6 410	13 055	10	209	20 900	6
23.12.12.10	Očvrsnuto (kaljeno) sigurnosno staklo, veličine i oblika prikladnog za ugradnju u motorna vozila, zrakoplove, svemirske brodove, plovila i ostala vozila	m <sup>2</sup>	20 964	22 487	22 487	23 219	1 033	22 480	23 195	1 032	7
23.12.12.30	Očvrsnuto (kaljeno) sigurnosno staklo, d. n.	m <sup>2</sup>	164 454	149 743	77 771	22 214	286	4 982	2 506	503	8
23.12.12.50	Laminirano sigurnosno staklo, veličine i oblika prikladnog za ugradnju u motorna vozila, zrakoplove, svemirske brodove, plovila i ostala vozila	t	293	369	369	67 375	182 588	368	67 312	182 913	9
23.12.12.70	Laminirano sigurnosno staklo, d. n.	m <sup>2</sup>	149 362	105 624	98 386	73 348	746	48 137	42 110	875	10
23.12.13.30	Višeslojni zidni elementi za izolaciju od stakla	m <sup>2</sup>	1 451 560	1 827 977	1 562 315	699 408	448	1 224 267	481 627	393	11
23.12.13.90	Ostala staklena zrcala, uokvirena ili neukvirena	t	569	228	225	2 886	12 827	1	10	10 000	12
23.13	Proizvodnja šupljeg stakla										
23.13.11.40	Boce od neobojenog stakla kapaciteta < 2,5 l, za piće i jelo (isključujući boce pokrivene kožom ili imitacijom kože; boce za hranjenje djece)	tis. kom.	z	z	z	z	z	z	z	z	13
23.13.11.50	Boce od obojenog stakla, kapaciteta < 2,5 l, za piće i jelo (isključujući boce pokrivene kožom ili imitacijom kože; boce za hranjenje djece)	tis. kom.	z	z	z	z	z	z	z	z	14
23.14	Proizvodnja staklenih vlakana										
23.14.11.51	Preda i trake od staklenih vlakana (isključujući u sječenim nitima duljine ≤ 50 mm i rovinzima) i namotaji staklenih vlakana, tekstilni namotaji i sječene niti staklenih vlakana duljine > 50 mm	kg	32 640	-	-	-	-	-	-	-	15
23.14.12.96	Staklena vlakna i proizvodi od njih (isključujući rezana vlakna, rovinge, pređu, sječene niti, tkanine, i uske tkanine, tanke listove (voale), mreže, mat, ploče i slične netkane proizvode, vunu od troske ili kamenu vunu i proizvode od njih, električne izolatore ili njihove dijelove, optička vlakna, snopove optičkih vlakana ili kabele, četke od staklenih vlakana i perike za lutke, staklenu vunu i proizvode od staklene vune)	kg	-	26 315	26 315	2 298	87	8 240	209	25	16
23.19	Proizvodnja i obrada ostalog stakla uključujući tehničku robu od stakla										
23.19.23.30	Proizvodi od stakla za laboratorijsku, higijensku ili farmaceutsku uporabu, graduirani i negraduirani	t	1 570	1 401	1 390	125 963	90 621	1 364	124 296	91 126	17
23.19.23.50	Staklene ampule, za prijevoz ili pakiranje proizvoda	tis. kom.	536 513	597 675	579 536	101 423	175	579 536	101 423	175	18

Od toga za vlastiti račun Of that, on own account				Od toga u inozemstvo (izvoz) Of that, abroad (export)				Units of measure	NIP 2022 codes <sup>2)</sup>	NIP 2022 heading		
2022.												
ukupno proizvedena količina Total production quantities	prodana proizvodnja Production sold		jedična vrijednost, kune <sup>3)</sup> Unit value, kuna <sup>3)</sup>	prodana proizvodnja Production sold		jedična vrijednost, kune <sup>3)</sup> Unit value, kuna <sup>3)</sup>						
	količina Quantities	vrijednost, tis. kuna Value, thousand kuna		količina Quantities	vrijednost, tis. kuna Value, thousand kuna							
1	25 578	25 578	1 500	59	-	-	-	m <sup>2</sup>	23.11.11.10	23 Manufacture of other non-metallic mineral products 23.11 Manufacture of flat glass Non-wired sheets, of cast or rolled glass, whether or not with absorbent, reflecting or non-reflecting layer, but not otherwise worked		
2	1 900	1 900	1 016	535	-	-	-	m <sup>2</sup>	23.11.12.12	Non-wired sheets, of float, surface ground or polished glass, having a non-reflecting layer		
3	107 221	107 221	18 937	177	43 160	12 950	300	m <sup>2</sup>	23.11.12.30	Non-wired sheets, of float, surface ground or polished glass, coloured throughout the mass, opacified, flashed or merely surface ground		
4	3 865	3 119	2 767	887	1 423	704	495	m <sup>2</sup>	23.11.12.90	Other sheets of float/ground/polished glass, n. e. c.		
5	4 235	4 128	1 237	300	-	-	-	eff. hrs	23.11.99.00	Sub-contracted operations as part of manufacturing of flat glass		
6	492	491	6 410	13 055	10	209	20 900	t	23.12.11.90	23.12 Shaping and processing of flat glass Other glass of HS 7003, 7004 or 7005, bent, edge-worked, engraved, etc.		
7	22 487	22 487	23 219	1 033	22 480	23 195	1 032	m <sup>2</sup>	23.12.12.10	Toughened (tempered) safety glass, of size and shape suitable for incorporation in motor vehicles, aircraft, spacecraft, vessels and other vehicles		
8	149 743	77 771	22 214	286	4 982	2 506	503	m <sup>2</sup>	23.12.12.30	Toughened (tempered) safety glass, n. e. c.		
9	369	369	67 375	182 588	368	67 312	182 913	t	23.12.12.50	Laminated safety glass, of size and shape suitable for incorporation in motor vehicles, aircraft, spacecraft, vessels and other vehicles		
10	105 624	98 386	73 348	746	48 137	42 110	875	m <sup>2</sup>	23.12.12.70	Laminated safety glass, n. e. c.		
11	1 827 977	1 562 315	699 408	448	1 224 267	481 627	393	m <sup>2</sup>	23.12.13.30	Multiple-walled insulating units of glass		
12	228	225	2 886	12 827	1	10	10 000	t	23.12.13.90	Other glass mirrors, whether or not framed		
13	z	z	z	z	z	z	z	'000 p/st	23.13.11.40	23.13 Manufacture of hollow glass Bottles of colourless glass of a nominal capacity < 2.5 litres, for beverages and foodstuffs (excluding bottles covered with leather or composition leather, infant's feeding bottles)		
14	z	z	z	z	z	z	z	'000 p/st	23.13.11.50	Bottles of coloured glass of a nominal capacity < 2.5 litres, for beverages and foodstuffs (excluding bottles covered with leather or composition leather, infant's feeding bottles)		
15	-	-	-	-	-	-	-	kg	23.14.11.51	23.14 Manufacture of glass fibres Yarn and slivers of glass fibres (excl. in chopped strands of a length of <= 50 mm, and rovings) and glass fibre cakes "textile cakes" and chopped glass fibre strands of a length >50 mm		
16	26 315	26 315	2 298	87	8 240	209	25	kg	23.14.12.96	Glass fibres and articles thereof (excl. staple fibres, rovings, yarn, chopped strands, woven fabrics, also narrow fabrics, thin sheets "voiles", webs, mats, mattresses and boards and similar nonwoven products, stone or slag wool and articles thereof, electrical insulators or parts thereof, optical fibres, fibre bundles or cable, brushes of glass fibres, and dolls' wigs, glass wool and articles of glass wool)		
17	1 401	1 390	125 963	90 621	1 364	124 296	91 126	t	23.19.23.30	23.19 Manufacture and processing of other glass, including technical glassware Laboratory, hygienic or pharmaceutical glassware whether or not graduated		
18	597 675	579 536	101 423	175	579 536	101 423	175	'000 p/st	23.19.23.50	Glass ampoules used for the conveyance or packing of goods		

**1. UKUPNA INDUSTRIJSKA PROIZVODNJA, PRODAJA I IZVOZ – ZA VLASTITI RAČUN I PREMA UGOVORU S NARUČITELJEM<sup>1)</sup> U 2022.**  
**TOTAL INDUSTRIAL PRODUCTION, PRODUCTS SOLD AND EXPORT – ON OWN ACCOUNT AND UNDER CONTRACT WITH PRINCIPAL<sup>1)</sup>, 2022**  
(nastavak)  
(continued)

Šifra NIP-a 2022. <sup>2)</sup>	Naziv proizvoda iz NIP-a 2022.	Mjerna jedinica	Ukupno (za vlastiti račun i prema ugovoru s naručiteljem) Total (on own account and under contract with principal)					Od toga u inozemstvo (izvoz) Of that, abroad (export)				
			2021.		2022.			2021.		2022.		
			ukupno proizvedena količina Total production quantities	ukupno proizvedena količina Total production quantities	prodana proizvodnja Production sold		jedinična vrijednost, kune <sup>3)</sup> Unit value, kuna <sup>3)</sup>	prodana proizvodnja Production sold	jedinična vrijednost, kune <sup>3)</sup> Unit value, kuna <sup>3)</sup>	prodana proizvodnja Production sold	jedinična vrijednost, kune <sup>3)</sup> Unit value, kuna <sup>3)</sup>	
		količina Quantities	vrijednost, tis. kuna Value, thousand kuna		količina Quantities	vrijednost, tis. kuna Value, thousand kuna						
23.20	Proizvodnja vatrostalnih proizvoda											
23.20.12.35	Vatrostalna opeka, blokovi, crepovi i slični keramički proizvodi, s > 7%, ali < 45% aluminijskog oksida, ali > 50% u kombinaciji sa silicijevim dioksidom	kg	950 000	1 228 079	1 228 079	3 780	3	-	-	-	1	
23.20.13.00	Vatrostalni cementi, žbuke, betoni i slične vatrostalne mase (uključujući vatrostalnu plastiku, mješavine naboja za puške; isključujući ugljične staklene mase za umjetne dragulje)	kg	75 540	342 814	342 715	1 699	5	945	5	5	2	
23.32	Proizvodnja opeke, crijeva i ostalih proizvoda od pečene gline za građevinarstvo											
23.32.11.10	Nevatrostalna keramička građevinska opeka, za uporabu u zidarstvu (isključujući od fosilnoga silikatnog brašna ili slične silikatne zemlje)	m <sup>3</sup>	424 463	437 567	383 255	183 185	478	83 396	34 801	417	3	
23.32.12.50	Nevatrostalni keramički krovni crepovi	tis. kom.	46 028	48 319	36 770	244 320	6 645	21 968	139 556	6 353	4	
23.32.12.70	Nevatrostalni keramički proizvodi za građevinarstvo (uključujući dimovode dimnjaka, kape na dimnjaku, dimovode, arhitektonske ukrase, ventilatorske otvore, keramičke letvice; isključujući cijevi, žljebove i slično)	t	2 422	2 646	2 646	7 808	2 951	538	1 589	2 954	5	
23.41	Proizvodnja keramičkih proizvoda za kućanstvo i ukrasnih predmeta											
23.41.12.10	Keramički stolni proizvodi, ostali proizvodi za kućanstvo, od obične gline	kg	5 200	6 600	6 600	97	15	-	-	-	6	
23.41.13.50	Keramičke figurice i drugi ukrasni proizvodi	kg	28 650	16 200	16 200	1 246	77	4 500	412	92	7	
23.41.99.00	Podugovarateljski poslovi kao dio proizvodnje keramičkih proizvoda za kućanstvo i ukrasnih predmeta	ef. sati	64 129	61 669	61 669	2 754	45	-	-	-	8	
23.42	Proizvodnja sanitarne keramike											
23.42.10.30	Keramički sudoperi i ostala sanitarna oprema od porculana	kom.	238 804	217 681	217 681	43 100	198	198 900	39 390	198	9	
23.44	Proizvodnja ostalih tehničkih proizvoda od keramike											
23.44.12.10	Keramički proizvodi za laboratorije, kemijsku i ostalu tehničku uporabu, od ostalog materijala osim od porculana	kg	27 331	31 426	31 174	110 219	3 536	31 174	109 823	3 523	10	
23.49	Proizvodnja ostalih proizvoda od keramike											
23.49.12.50	Keramički proizvodi, d. n. (isključujući od porculana)	kg	1 642 661	1 619 564	1 542 206	26 803	17	1 204 336	16 350	14	11	
23.51	Proizvodnja cementa											
23.51.11.00	Cementni klinker	t	2 403 438	2 262 669	209	884	4 230	209	884	4 230	12	
23.51.12.10	Portland-cement	t	3 097 029	2 980 533	2 890 005	1 807 660	625	1 495 695	806 229	539	13	
23.51.12.90	Ostali hidraulični cement	t	z	z	z	z	z	z	z	z	14	
23.52	Proizvodnja vapna i gipsa											
23.52.10.33	Živo vapno	t	204 738	183 818	99 339	89 375	900	55 573	58 686	1 056	15	
23.52.10.35	Gašeno vapno	t	82 133	83 242	47 584	32 042	673	15 235	9 555	627	16	
23.52.20.00	Gips koji se sastoji od pečene sadre ili kalcijeva sulfata (uključujući za građevinarstvo, izradu tapeta od tkanina ili papira, u zubarstvu)	t	148 187	145 575	869	1 653	1 902	95	63	663	17	
23.61	Proizvodnja proizvoda od betona za građevinarstvo											
23.61.11.30	Građevni blokovi i opeka od cementa, betona ili umjetnoga kamena	t	110 417	91 078	76 910	45 193	588	6 536	5 282	808	18	
23.61.11.50	Crepovi; kamene ploče za opločavanje i slični proizvodi od cementa, betona ili umjetnog kamena (isključujući građevinske blokove i opeke)	t	343 801	345 835	253 031	168 780	667	56 648	2 039	36	19	
23.61.12.00	Montažni građevni elementi za visokogradnju i niskogradnju od cementa, betona ili umjetnoga kamena	t	92 529	82 360	80 976	127 277	1 572	15 528	30 048	1 935	20	
23.61.20.00	Montažne kuće od betona	kom.	134	100	99	14 043	141 848	-	-	-	21	



Od toga za vlastiti račun <i>Of that, on own account</i>				Od toga u inozemstvo (izvoz) <i>Of that, abroad (export)</i>				Units of measure	NIP 2022 codes <sup>2)</sup>	NIP 2022 heading
2022.										
ukupno proizvedena količina <i>Total production quantities</i>	prodana proizvodnja <i>Production sold</i>		jedična vrijednost, kune <sup>3)</sup> <i>Unit value, kuna<sup>3)</sup></i>	prodana proizvodnja <i>Production sold</i>		jedična vrijednost, kune <sup>3)</sup> <i>Unit value, kuna<sup>3)</sup></i>				
	količina <i>Quantities</i>	vrijednost, tis. kuna <i>Value, thousand kuna</i>		količina <i>Quantities</i>	vrijednost, tis. kuna <i>Value, thousand kuna</i>					
1	1 228 079	1 228 079	3 780	3	-	-	-	kg	23.20 Manufacture of refractory products 23.20.12.35 Refractory bricks, blocks, tiles and similar refractory ceramic constructional goods containing, by weight, > 7% but < 45% alumina, but > 50% by weight combined with silica	
2	342 814	342 715	1 699	5	945	5	5	kg	23.20.13.00 Refractory cements, mortars, concretes and similar compositions (including refractory plastics, ramming mixes, gunning mixes) (excluding carbonaceous pastes)	
3	437 567	383 255	183 185	478	83 396	34 801	417	m <sup>3</sup>	23.32 Manufacture of bricks, tiles and construction products, in baked clay 23.32.11.10 Non-refractory clay building bricks (excluding of siliceous fossil meals or earths)	
4	48 319	36 770	244 320	6 645	21 968	139 556	6 353	'000 p/st	23.32.12.50 Non-refractory clay roofing tiles	
5	2 646	2 646	7 808	2 951	538	1 589	2 954	t	23.32.12.70 Non-refractory clay constructional products (including chimneypots, cowls, chimney liners and flue-blocks, architectural ornaments, ventilator grills, clay-lath; excluding pipes, guttering and the like)	
6	6 600	6 600	97	15	-	-	-	kg	23.41 Manufacture of ceramic household and ornamental articles 23.41.12.10 Ceramic tableware, other household articles : common pottery	
7	16 200	16 200	1 246	77	4 500	412	92	kg	23.41.13.50 Ceramic statuettes and other ornamental articles	
8	61 669	61 669	2 754	45	-	-	-	eff. hrs	23.41.99.00 Sub-contracted operations as part of manufacturing of ceramic household and ornamental articles	
9	217 681	217 681	43 100	198	198 900	39 390	198	p/st	23.42 Manufacture of ceramic sanitary fixtures 23.42.10.30 Ceramic sinks, etc. and other sanitary fixtures, of porcelain or china	
10	31 426	31 174	110 219	3 536	31 174	109 823	3 523	kg	23.44 Manufacture of other technical ceramic products 23.44.12.10 Ceramic wares for laboratory, chemical, technical use, other material than porcelain or china	
11	1 619 564	1 542 206	26 803	17	1 204 336	16 350	14	kg	23.49 Manufacture of other ceramic products 23.49.12.50 Ceramic articles, n. e. s. (excluding of porcelain or china)	
12	2 262 669	209	884	4 230	209	884	4 230	t	23.51 Manufacture of cement 23.51.11.00 Cement clinker	
13	2 980 533	2 890 005	1 807 660	625	1 495 695	806 229	539	t	23.51.12.10 Portland cement	
14	z	z	z	z	z	z	z	t	23.51.12.90 Other hydraulic cements	
15	183 818	99 339	89 375	900	55 573	58 686	1 056	t	23.52 Manufacture of lime and plaster 23.52.10.33 Quicklime	
16	83 242	47 584	32 042	673	15 235	9 555	627	t	23.52.10.35 Slaked lime	
17	145 575	869	1 653	1 902	95	63	663	t	23.52.20.00 Plasters consisting of calcined gypsum or calcium sulphate (including for use in building, for use in dressing woven fabrics or surfacing paper, for use in dentistry)	
18	91 078	76 910	45 193	588	6 536	5 282	808	t	23.61 Manufacture of concrete products for construction purposes 23.61.11.30 Building blocks and bricks of cement, concrete or artificial stone	
19	345 835	253 031	168 780	667	56 648	2 039	36	t	23.61.11.50 Tiles, flagstones and similar articles of cement, concrete or artificial stone (excluding building blocks and bricks)	
20	82 360	80 976	127 277	1 572	15 528	30 048	1 935	t	23.61.12.00 Prefabricated structural components for building or civil engineering, of cement, concrete or artificial stone	
21	100	99	14 043	141 848	-	-	-	p/st	23.61.20.00 Prefabricated buildings of concrete	

**1. UKUPNA INDUSTRIJSKA PROIZVODNJA, PRODAJA I IZVOZ – ZA VLASTITI RAČUN I PREMA UGOVORU S NARUČITELJEM<sup>1)</sup> U 2022.**  
**TOTAL INDUSTRIAL PRODUCTION, PRODUCTS SOLD AND EXPORT – ON OWN ACCOUNT AND UNDER CONTRACT WITH PRINCIPAL<sup>1)</sup>, 2022**  
(nastavak)  
(continued)

Šifra NIP-a 2022. <sup>2)</sup>	Naziv proizvoda iz NIP-a 2022.	Mjerna jedinica	Ukupno (za vlastiti račun i prema ugovoru s naručiteljem) Total (on own account and under contract with principal)				Od toga u inozemstvo (izvoz) Of that, abroad (export)				
			2021.		2022.		2021.		2022.		
			ukupno proizvedena količina Total production quantities	ukupno proizvedena količina Total production quantities	prodana proizvodnja Production sold		jedinična vrijednost, kune <sup>3)</sup> Unit value, kuna <sup>3)</sup>	prodana proizvodnja Production sold		jedinična vrijednost, kune <sup>3)</sup> Unit value, kuna <sup>3)</sup>	
		količina Quantities	vrijednost, tis. kuna Value, thousand kuna			količina Quantities	vrijednost, tis. kuna Value, thousand kuna				
23.62	Proizvodnja proizvoda od gipsa za građevinarstvo										
23.62.10.50	Ploče, listovi, oplate, crepovi, slični proizvodi od sadre ili spojeva na bazi sadre, prevučeni ili pojačani samo papirom ili kartonom (isključujući proizvode aglomerirane gipsom, ukrašene)	m <sup>2</sup>	21 062 318	20 723 717	20 272 928	230 992	11	20 272 928	230 992	11	1
23.63	Proizvodnja gotove betonske smjese										
23.63.10.00	Gotova betonska smjesa	t	5 170 267	5 200 756	5 139 561	1 328 989	259	4 457	969	217	2
23.64	Proizvodnja žbuke										
23.64.10.00	Tvornički napravljena žbuka	t	402 768	404 063	380 942	526 587	1 382	54 045	76 827	1 422	3
23.65	Proizvodnja fibro-cementa										
23.65.11.00	Oplate, ploče, crepovi, blokovi i slični proizvodi od biljnih vlakana, slame ili strugotina, iverja, piljevine ili drugih drvnih otpadaka, aglomeriranih cementom, gipsom ili drugim mineralnim vezivima	m <sup>2</sup>	420 931	320 501	320 100	19 539	61	289 613	17 786	61	4
23.69	Proizvodnja ostalih proizvoda od betona, cementa i gipsa										
23.69.11.00	Proizvodi od gipsa ili od smjese na bazi gipsa, d. n.	t	24 570	25 267	24 889	28 431	1 142	5 717	6 001	1 050	5
23.69.19.30	Cijevi od cementa, betona ili umjetnoga kamena	t	68 150	67 673	63 248	38 915	615	21	9	429	6
23.69.19.80	Proizvodi od cementa, betona ili umjetnoga kamena za negrađevinske svrhe (uključujući vaze, arhitektonske ili vrtno ukrase, kipove i druge ukrase)	t	23 447	20 948	20 071	43 888	2 187	3 457	21 811	6 309	7
23.70	Rezanje, oblikovanje i obrada kamena										
23.70.11.00	Obradeni kamen za spomenike/građevine i proizvodi od njega, od mramora, travertina i alabastera (isključujući crjepove, kamene kocke / slične proizvode čija se najveća površina može uklopiti u kvadrat stranice < 7 cm, kamene blokove, rubnjake, ploče za pločnike)	t	32 488	31 510	29 553	120 467	4 076	14 328	65 933	4 602	8
23.70.12.10	Blokovi, rubnjaci i ploče za pločnike od prirodnoga kamena (isključujući škrljjevac)	t	8 648	17 559	17 559	48 341	2 753	-	-	-	9
23.70.12.30	Pločice, kocke i slični proizvodi od prirodnog kamena, neovisno jesu li pravokutnog (uključujući kvadratnog) oblika ili ne, čija se najveća površina može uklopiti u kvadrat dužine stranice < 7 cm; umjetno obojene granule, ljuskice i prah od prirodnog kamena	t	784 998	692 572	692 209	505 339	730	674 537	499 102	740	10
23.70.12.60	Obradeni kamen za spomenike ili građevine i proizvodi od njih, od granita (isključujući crepove, kockice i slične proizvode, čija se najveća površina može uklopiti u kvadrat dužine stranice < 7 cm, blokovi, rubnjaci i ploče za pločnike)	t	20 051	17 850	17 776	90 423	5 087	402	4 108	10 219	11
23.70.12.70	Obradeni kamen za spomenike ili građevine i proizvodi od njega (isključujući granit ili škrljjevac, crjepove, kamene kocke / slične proizvode čija se najveća površina može uklopiti u kvadrat stranice < 7 cm)	t	21 120	15 960	13 963	44 337	3 175	9 754	31 769	3 257	12
23.70.99.00	Podugovarateljski poslovi kao dio proizvodnje rezanog, oblikovanog i obrađenoga kamena	ef. sati	12 912	10 064	10 064	7 511	746	-	-	-	13
23.91	Proizvodnja brusnih proizvoda										
23.91.11.20	Mlinski kamen, brusni kamen, brusne ploče i slično, bez postolja, od aglomeriranoga sintetičkoga ili prirodnog dijamenta (isključujući mlinski kamen i brusni kamen za mljevenje, drobljenje ili razvlaknjivanje)	kg	462	809	809	360	445	-	-	-	14
23.91.12.30	Prirodni ili umjetni abrazivni prah ili zrnca na podlozi od samo tekstilnih vlakana	m <sup>2</sup>	12 446	12 589	12 589	2 054	163	373	99	265	15
23.91.12.50	Prirodni i umjetni abrazivni prah ili zrnca na samo papirnoj ili kartonskoj podlozi	m <sup>2</sup>	163 301	79 336	74 336	1 931	26	47 310	224	5	16

Od toga za vlastiti račun <i>Of that, on own account</i>				Od toga u inozemstvo (izvoz) <i>Of that, abroad (export)</i>				Units of measure	NIP 2022 codes <sup>2)</sup>	NIP 2022 heading
2022.										
ukupno proizvedena količina <i>Total production quantities</i>	prodana proizvodnja <i>Production sold</i>		jedičnična vrijednost, kune <sup>3)</sup> <i>Unit value, kuna<sup>3)</sup></i>	prodana proizvodnja <i>Production sold</i>		jedičnična vrijednost, kune <sup>3)</sup> <i>Unit value, kuna<sup>3)</sup></i>				
	količina <i>Quantities</i>	vrijednost, tis. kuna <i>Value, thousand kuna</i>		količina <i>Quantities</i>	vrijednost, tis. kuna <i>Value, thousand kuna</i>					
1	20 723 717	20 272 928	230 992	11	20 272 928	230 992	11	m <sup>2</sup>	23.62 Manufacture of plaster products for construction purposes 23.62.10.50 Boards, sheets, panels, tiles and similar articles of plaster or of compositions based on plaster, faced or reinforced with paper or paperboard only (excluding articles agglomerated with plaster, ornamented)	
2	5 200 756	5 139 561	1 328 989	259	4 457	969	217	t	23.63 Manufacture of ready-mixed concrete 23.63.10.00 Ready-mixed concrete	
3	377 763	358 825	506 684	1 412	54 045	76 827	1 422	t	23.64 Manufacture of mortars 23.64.10.00 Factory made mortars	
4	320 501	320 100	19 539	61	289 613	17 786	61	m <sup>2</sup>	23.65 Manufacture of fibre cement 23.65.11.00 Panels, boards, tiles, blocks and similar articles of vegetable fibre, of straw or of shavings, chips, particles, sawdust or other waste of wood, agglomerated with cement, plaster or other mineral binders	
5	25 267	24 889	28 431	1 142	5 717	6 001	1 050	t	23.69 Manufacture of other articles of concrete, plaster and cement 23.69.11.00 Articles of plaster or compositions based on plaster, n. e. c.	
6	67 673	63 248	38 915	615	21	9	429	t	23.69.19.30 Pipes of cement, concrete or artificial stone	
7	20 948	20 071	43 888	2 187	3 457	21 811	6 309	t	23.69.19.80 Articles of cement, concrete or artificial stone for non-constructional purposes (including vases, flower pots, architectural or garden ornaments, statues and ornamental goods)	
8	31 510	29 553	120 467	4 076	14 328	65 933	4 602	t	23.70 Cutting, shaping and finishing of stone 23.70.11.00 Worked monumental/building stone and articles thereof, in marble, travertine and alabaster (excluding tiles, cubes/similar articles, largest surface area of which is capable of being enclosed in a square the side of which is < 7 cm, setts, kerbstones, flagstones)	
9	17 559	17 559	48 341	2 753	-	-	-	t	23.70.12.10 Natural stone setts, kerbstones and flagstones (excluding of slate)	
10	692 572	692 209	505 339	730	674 537	499 102	740	t	23.70.12.30 Tiles, cubes and similar articles of natural stone, whether or not rectangular (including square), the largest face of which is capable of being enclosed in a square the side of which is < 7 cm; artificially coloured granules, chippings and powder of natural stone	
11	17 850	17 776	90 423	5 087	402	4 108	10 219	t	23.70.12.60 Worked monumental or building stone and articles thereof, of granite (excluding tiles, cubes and similar articles, of which the largest surface area is capable of being enclosed in a square the side of which is < 7 cm, setts, kerbstones and flagstones)	
12	15 960	13 963	44 337	3 175	9 754	31 769	3 257	t	23.70.12.70 Worked monumental or building stone and articles thereof (excluding of granite or slate, tiles; cubes and similar articles; of which the largest surface area is capable of being enclosed in a square the side of which is < 7 cm)	
13	10 064	10 064	7 511	746	-	-	-	eff. hrs	23.70.99.00 Sub-contracted operations as part of manufacturing of cut, shaped and finished stone	
14	809	809	360	445	-	-	-	kg	23.91 Production of abrasive products 23.91.11.20 Millstones, grindstones, grinding wheels and the like, without frameworks, of agglomerated synthetic or natural diamond (excluding millstones and grindstones for milling, grinding or pulping)	
15	12 589	12 589	2 054	163	373	99	265	m <sup>2</sup>	23.91.12.30 Natural or artificial abrasive powder or grain, on a base of woven textile fabric only	
16	79 336	74 336	1 931	26	47 310	224	5	m <sup>2</sup>	23.91.12.50 Natural or artificial abrasive powder or grain, on a base of paper or paperboard only	

**1. UKUPNA INDUSTRIJSKA PROIZVODNJA, PRODAJA I IZVOZ – ZA VLASTITI RAČUN I PREMA UGOVORU S NARUČITELJEM<sup>1)</sup> U 2022.**  
**TOTAL INDUSTRIAL PRODUCTION, PRODUCTS SOLD AND EXPORT – ON OWN ACCOUNT AND UNDER CONTRACT WITH PRINCIPAL<sup>1)</sup>, 2022**  
(nastavak)  
(continued)

Šifra NIP-a 2022. <sup>2)</sup>	Naziv proizvoda iz NIP-a 2022.	Mjerna jedinica	Ukupno (za vlastiti račun i prema ugovoru s naručiteljem) Total (on own account and under contract with principal)				Od toga u inozemstvo (izvoz) Of that, abroad (export)				
			2021.		2022.		2021.		2022.		
			ukupno proizvedena količina Total production quantities	ukupno proizvedena količina Total production quantities	prodana proizvodnja Production sold		jedinična vrijednost, kune <sup>3)</sup> Unit value, kuna <sup>3)</sup>	prodana proizvodnja Production sold		jedinična vrijednost, kune <sup>3)</sup> Unit value, kuna <sup>3)</sup>	
		količina Quantities	vrijednost, tis. kuna Value, thousand kuna			količina Quantities	vrijednost, tis. kuna Value, thousand kuna				
23.99	Proizvodnja ostalih nemetalnih mineralnih proizvoda, d. n.										
23.99.12.55	Proizvodi od asfalta ili od sličnih materijala, na primjer od bitumena od nafte ili od smole katrana kamenog ugljena, u rolama	m <sup>2</sup>	1 326 490	1 126 510	1 074 250	22 489	21	127 930	1 871	15	1
23.99.12.90	Proizvodi na bazi bitumena (isključujući u rolama)	t	14 688	15 338	15 255	3 053	200	-	-	-	2
23.99.13.10	Bitumske mješavine, na osnovi prirodnog i umjetnog agregata i bitumena ili prirodnog asfalta kao veziva	t	1 493 029	1 355 168	962 865	392 444	408	64 325	27 781	432	3
23.99.19.10	Vuna od troske, kamena vuna i slične mineralne vune (isključujući staklenu vunu) i njihove mješavine, u rasutom stanju, listovima ili svicima	t	174 650	171 140	164 540	1 057 799	6 429	150 407	979 710	6 514	4
23.99.19.91	Proizvodi od kamena ili drugih mineralnih tvari, d. n.	t	3 445	4 027	2 628	6 491	2 470	972	2 271	2 336	5
24	Proizvodnja metala										
24.10	Proizvodnja sirovog željeza, čelika i ferolegura										
24.10.21.21	Ingoti, ostali primarni oblici te dugački poluproizvodi za proizvodnju bešavnih cijevi (od nelegiranog čelika)	t	185 143	169 135	160 223	976 337	6 094	160 223	976 337	6 094	6
24.20	Proizvodnja čeličnih cijevi i pribora										
24.20.13.30	Precizne cijevi, kružnoga poprečnog presjeka, hladnovučene ili hladnovaljane, bešavne, od čelika osim od nehrđajućeg čelika	t	3 942	2 149	2 149	8 762	4 077	2 149	8 762	4 077	7
24.20.14.00	Cijevi nekružnoga poprečnoga presjeka i šuplji profili, bešavne, od čelika	t	1 066	756	756	17 688	23 397	680	16 100	23 676	8
24.20.33.10	Cijevi, kružnoga poprečnog presjeka, zavarene, vanjskog promjera <= 406,4 mm, od nehrđajućeg čelika (isključujući cijevi koje se koriste za naftovode ili plinovode, cijevi koje se koriste za bušenje nafte ili plina)	t	1 054	1 072	1 072	9 444	8 810	342	3 015	8 816	9
24.20.33.40	Precizne cijevi, kružnoga poprečnog presjeka, zavarene, vanjskog promjera <= 406,4 mm, od čelika osim od nehrđajućeg čelika	t	1 540	1 565	1 565	15 305	9 780	511	4 996	9 777	10
24.20.33.70	Cijevi, kružnoga poprečnog presjeka, toplo ili hladnooblikovani i zavareni, vanjskog promjera <= 406,4 mm, od čelika osim od nehrđajućeg čelika	t	369	431	419	4 537	10 828	82	799	9 744	11
24.20.35.00	Cijevi s otvorenim šavom, zakovane ili zatvorene na sličan način, od čelika (isključujući cijevi za naftovode i plinovode, cijevi koje se koriste za bušenje nafte i plina te zavarene cijevi)	t	-	2 415	2 415	42 097	17 431	2 050	36 342	17 728	12
24.20.40.10	Prirubnice od čelika (isključujući lijevani pribor)	t	5	2	2	123	61 500	2	123	61 500	13
24.20.40.30	Obradeni pribor za cijevi od čelika, nelijevani (uključujući pribor od nehrđajućeg čelika, koljena, lukove)	t	2 125	2 073	2 071	179 009	86 436	1 875	152 735	81 459	14
24.20.40.50	Pribor za cijevi od čelika, nelijevan, osim obradenog ili čelno zavarenog, od čelika	t	-	1 725	1 725	53 579	31 060	1 465	46 254	31 573	15
24.20.40.73	Čelno zavarena koljena i lukovi, od čelika, nelijevani	t	98	94	88	2 310	26 250	30	568	18 933	16
24.31	Hladno vučenje šipki										
24.31.10.10	Hladnooblikovane ili hladnodovršene šipke od nelegiranog slobodno rezanog čelika; bez daljnje obrade (npr. hladnovučenje)	t	982	110	110	926	8 418	-	-	-	17
24.31.10.60	Kutnici, oblici i sekcije, od nelegiranog čelika ili željeza, hladnooblikovani ili hladno dovršeni i dalje neobrađeni (npr. hladnovučeni) (isključujući profilirane listove)	t	-	14	13	411	31 615	-	-	-	18

Od toga za vlastiti račun <i>Of that, on own account</i>				Od toga u inozemstvo (izvoz) <i>Of that, abroad (export)</i>				Units of measure	NIP 2022 codes <sup>2)</sup>	NIP 2022 heading
2022.										
ukupno proizvedena količina <i>Total production quantities</i>	prodana proizvodnja <i>Production sold</i>		jedična vrijednost, kune <sup>3)</sup> <i>Unit value, kuna<sup>3)</sup></i>	prodana proizvodnja <i>Production sold</i>		jedična vrijednost, kune <sup>3)</sup> <i>Unit value, kuna<sup>3)</sup></i>				
	količina <i>Quantities</i>	vrijednost, tis. kuna <i>Value, thousand kuna</i>		količina <i>Quantities</i>	vrijednost, tis. kuna <i>Value, thousand kuna</i>					
1	1 126 510	1 074 250	22 489	21	127 930	1 871	15	m <sup>2</sup>	23.99 Manufacture of other non-metallic mineral products n. e. c. 23.99.12.55 Articles of asphalt or of similar materials, e.g. petroleum bitumen or coal tar pitch, in rolls	
2	15 338	15 255	3 053	200	-	-	-	t	23.99.12.90 Products based on bitumen (excluding in rolls)	
3	1 355 168	962 865	392 444	408	64 325	27 781	432	t	23.99.13.10 Bituminous mixtures based on natural and artificial aggregate and bitumen or natural asphalt as a binder	
4	171 140	164 540	1 057 799	6 429	150 407	979 710	6 514	t	23.99.19.10 Slag wool, rock wool and similar mineral wools (excluding glass wool) and mixtures thereof, in bulk, sheets or rolls	
5	4 027	2 628	6 491	2 470	972	2 271	2 336	t	23.99.19.91 Articles of stone or other mineral substances, n. e. c.	
6	169 135	160 223	976 337	6 094	160 223	976 337	6 094	t	24 Manufacture of basic metals 24.10 Manufacture of basic iron and steel and of ferro-alloys 24.10.21.21 Ingots, other primary forms and long semi-finished products for seamless tubes (of non-alloy steel)	
7	-	-	-	-	-	-	-	t	24.20 Manufacture of tubes, pipes, hollow profiles and related fittings, of steel 24.20.13.30 Precision tubes and pipes, of circular cross-section, cold-drawn or cold-rolled, seamless, of steel other than stainless steel	
8	756	756	17 688	23 397	680	16 100	23 676	t	24.20.14.00 Tubes and pipes, of non-circular cross-section, seamless, and hollow profiles, seamless, of steel	
9	1 072	1 072	9 444	8 810	342	3 015	8 816	t	24.20.33.10 Tubes and pipes, of circular cross-section, welded, of an external diameter <= 406.4 mm, of stainless steel (excluding line pipe of a kind used for oil or gas pipelines, and casing and tubing used for oil or gas drilling)	
10	1 565	1 565	15 305	9 780	511	4 996	9 777	t	24.20.33.40 Precision tubes and pipes, of circular cross-section, welded, of an external diameter <= 406.4 mm, of steel other than stainless steel	
11	431	419	4 537	10 828	82	799	9 744	t	24.20.33.70 Tubes and pipes, of circular cross-section, hot- or cold-formed and welded, of an external diameter <= 406.4 mm, of steel other than stainless steel	
12	2 415	2 415	42 097	17 431	2 050	36 342	17 728	t	24.20.35.00 Tubes and pipes, open seam, riveted or similarly closed, of steel (excluding line pipe for oil and gas pipelines, casing and tubing used for oil or gas drilling and other welded tubes and pipes)	
13	2	2	123	61 500	2	123	61 500	t	24.20.40.10 Flanges, of steel (excluding cast fittings)	
14	2 073	2 071	179 009	86 436	1 875	152 735	81 459	t	24.20.40.30 Elbows, bends, couplings, sleeves and other threaded tube or pipe fittings, of steel (excluding cast fittings)	
15	1 725	1 725	53 579	31 060	1 465	46 254	31 573	t	24.20.40.50 Elbows, bends, couplings and sleeves and other socket welding tube or pipe fittings, of steel (excluding cast fittings)	
16	94	88	2 310	26 250	30	568	18 933	t	24.20.40.73 Butt welding elbows and bends, for tubes or pipes, of steel (excluding cast fittings)	
17	110	110	926	8 418	-	-	-	t	24.31 Cold drawing of bars 24.31.10.10 Bars and rods, of non-alloy free-cutting steel, not further worked than cold-formed or cold-finished (e.g. by cold-drawing)	
18	14	13	411	31 615	-	-	-	t	24.31.10.60 Angles, shapes and sections, of iron or non-alloy steel, not further worked than cold-formed or cold-finished (e.g. by cold-drawing) (excluding profiled sheet)	

**1. UKUPNA INDUSTRIJSKA PROIZVODNJA, PRODAJA I IZVOZ – ZA VLASTITI RAČUN I PREMA UGOVORU S NARUČITELJEM<sup>1)</sup> U 2022.**  
**TOTAL INDUSTRIAL PRODUCTION, PRODUCTS SOLD AND EXPORT – ON OWN ACCOUNT AND UNDER CONTRACT WITH PRINCIPAL<sup>1)</sup>, 2022**  
(nastavak)  
(continued)

Šifra NIP-a 2022. <sup>2)</sup>	Naziv proizvoda iz NIP-a 2022.	Mjerna jedinica	Ukupno (za vlastiti račun i prema ugovoru s naručiteljem) Total (on own account and under contract with principal)					Od toga u inozemstvo (izvoz) Of that, abroad (export)					
			2021.		2022.			2021.		2022.			
			ukupno proizvedena količina Total production quantities	ukupno proizvedena količina Total production quantities	prodana proizvodnja Production sold		jedinična vrijednost, kune <sup>3)</sup> Unit value, kuna <sup>3)</sup>	ukupno proizvedena količina Total production quantities	ukupno proizvedena količina Total production quantities	prodana proizvodnja Production sold		jedinična vrijednost, kune <sup>3)</sup> Unit value, kuna <sup>3)</sup>	
		količina Quantities	vrijednost, tis. kuna Value, thousand kuna				količina Quantities	vrijednost, tis. kuna Value, thousand kuna					
24.32	Hladno valjanje uskih vrpca												
24.32.20.80	Ravno valjani proizvodi od legiranog čelika, osim od nehrđajućeg čelika, širine < 600 mm, toplovaljani ili hladnovaljani „hladnoreducirani“, elektrolitski prevučeni ili prevučeni cinkom (isključujući proizvode od brzoreznog čelika i silicijskog elektročelika)	t	71	128	127	2 002	15 764	127	2 002	15 764	1		
24.33	Hladno oblikovanje i profiliranje												
24.33.11.10	Hladnooblikovani profili, dobiveni od ravnih proizvoda, od nelegiranog čelika, neprevučeni	t	884	804	800	22 771	28 464	244	4 830	19 795	2		
24.33.11.30	Hladnooblikovani profili, dobiveni od ravnih proizvoda, od nelegiranog čelika, prevučeni cinkom	t	16 837	15 467	15 231	211 124	13 861	10 459	139 779	13 364	3		
24.33.12.00	Hladnooblikovani profili, dobiveni od ravnih proizvoda, od nehrđajućeg čelika	t	528	513	268	4 991	18 623	5	245	49 000	4		
24.33.20.00	Hladnoprofilirani (rebrasti) limovi, od nelegiranog čelika	t	266	149	149	3 779	25 362	1	17	17 000	5		
24.33.30.00	Konstrukcije samo ili uglavnom od željeza i čelika, koje sadrže dva profilirana (rebrasta) lima s izolacijskom jezgrom (isključujući montažne zgrade)	t	3 100	1 457	859	15 972	18 594	595	9 431	15 850	6		
24.41	Proizvodnja plemenitih metala												
24.41.20.50	Zlato u obliku poluproizvoda za nemonetarne svrhe (uključujući platinirano) (isključujući neobrađeno ili u prahu)	kg	316	324	324	7 913	24 423	324	7 913	24 423	7		
24.42	Proizvodnja aluminija												
24.42.22.50	Šipke, profili i šuplji profili od slitina aluminija (isključujući šipke i profile pripremljene za uporabu u konstrukcijama)	t	2 901	2 533	2 533	46 662	18 422	2 364	43 008	18 193	8		
24.42.24.30	Ploče, limovi i trake od aluminija, debljine > 0,2 mm	t	13 010	8 308	7 944	37 890	4 770	7 944	37 890	4 770	9		
24.42.24.50	Ploče, limovi i trake od slitina aluminija, debljine > 0,2 mm	t	91 104	76 365	72 199	208 430	2 887	72 199	208 430	2 887	10		
24.42.25.00	Folije od aluminija (isključujući s podlogom) debljine <= 0,2 mm	t	15 408	17 432	15 771	110 219	6 989	15 771	110 219	6 989	11		
24.43	Proizvodnja olova, cinka i kositra												
24.43.11.30	Olovo, sirovo, rafinirano (isključujući prah i ljuskice)	kg	5 153 693	4 482 501	4 432 158	67 771	15	4 409 620	67 734	15	12		
24.43.11.50	Olovo, sirovo s antimonom (isključujući prah i ljuskice)	kg	143 775	289 023	288 956	4 929	17	286 060	4 817	17	13		
24.51	Lijevanje željeza												
24.51.12.20	Nodularni ljev za dijelove prijenosnih osovina, mjenjača brzine, kućišta kugličnih ležaja i običnih osovina (isključujući za kućišta s ugrađenim kugličnim ili valjkastim ležajima)	t	565	703	703	24 922	35 451	703	24 922	35 451	14		
24.51.12.50	Nodularni ljev za strojnu i mehaničku primjenu, isključujući za motore	t	8 575	8 605	8 265	293 267	35 483	5 665	196 119	34 619	15		
24.51.12.90	Nodularni ljev za dijelove lokomotiva, vagona, osim za cestovna vozila, kućišta kugličnih ležaja, obične osovine, motore, spojke, zupčanike, koloturnike, strojeve	t	172	417	398	6 618	16 628	343	6 154	17 942	16		
24.51.13.40	Ostali dijelovi motora i mehaničkih pogona (željezni ljev: osim nodularnog)	t	2 882	2 795	2 726	53 066	19 467	2 147	36 397	16 952	17		
24.51.13.50	Sivi ljev za strojnu i mehaničku primjenu, isključujući za motore	t	26 760	28 637	8 055	161 252	20 019	7 864	154 499	19 646	18		
24.51.13.90	Sivi ljev za dijelove lokomotiva, vagona, osim za cestovna vozila, kućišta kugličnih ležaja, obične osovine, motore, spojke, zupčanike, koloturnike, strojeve	t	234	156	148	1 332	9 000	-	-	-	19		
24.51.30.30	Cijevi i pribor za cijevi, od netemperiranog lijeva	t	3	-	-	-	-	-	-	-	20		
24.52	Lijevanje čelika												
24.52.10.50	Čelični ljev za strojnu i mehaničku primjenu, isključujući za motore, mlazne motore, plinske turbine, opreme za dizanje i prijenos, građevinske strojeve/vozila	t	104	60	60	2 850	47 500	36	1 602	44 500	21		



Od toga za vlastiti račun <i>Of that, on own account</i>				Od toga u inozemstvo (izvoz) <i>Of that, abroad (export)</i>				Units of measure	NIP 2022 codes <sup>2)</sup>	NIP 2022 heading
2022.										
ukupno proizvedena količina <i>Total production quantities</i>	prodana proizvodnja <i>Production sold</i>		jedinična vrijednost, kune <sup>3)</sup> <i>Unit value, kuna<sup>3)</sup></i>	prodana proizvodnja <i>Production sold</i>		jedinična vrijednost, kune <sup>3)</sup> <i>Unit value, kuna<sup>3)</sup></i>				
	količina <i>Quantities</i>	vrijednost, tis. kuna <i>Value, thousand kuna</i>		količina <i>Quantities</i>	vrijednost, tis. kuna <i>Value, thousand kuna</i>					
1	128	127	2 002	15 764	127	2 002	15 764	t	24.32 24.32.20.80	Cold rolling of narrow strip Flat-rolled products of alloy steel other than stainless, of a width of < 600 mm, hot-rolled or cold-rolled "cold-reduced" and electrolytically plated or coated with zinc (excluding products of high-speed steel or silicon-electrical steel)
2	804	800	22 771	28 464	244	4 830	19 795	t	24.33 24.33.11.10	Cold forming or folding Cold-formed sections, obtained from flat products, of non-alloy steel, not coated
3	15 467	15 231	211 124	13 861	10 459	139 779	13 364	t	24.33.11.30	Cold-formed sections, obtained from flat products, of non-alloy steel, coated with zinc
4	513	268	4 991	18 623	5	245	49 000	t	24.33.12.00	Cold-formed sections, obtained from flat products, of stainless steel
5	149	149	3 779	25 362	1	17	17 000	t	24.33.20.00	Cold-profiled (ribbed) sheets, of non-alloy steel
6	1 457	859	15 972	18 594	595	9 431	15 850	t	24.33.30.00	Structures, solely or principally of iron or steel sheet comprising two walls of profiled (ribbed) sheet with an insulating core (excluding prefabricated buildings)
7	-	-	-	-	-	-	-	kg	24.41 24.41.20.50	Precious metals production Gold, in semi-manufactured forms for non-monetary use (including plated with platinum) (excluding unwrought or in powder form)
8	2 533	2 533	46 662	18 422	2 364	43 008	18 193	t	24.42 24.42.22.50	Aluminium production Aluminium alloy bars, rods, profiles and hollow profiles (excluding rods and profiles prepared for use in structures)
9	-	-	-	-	-	-	-	t	24.42.24.30	Aluminium plates, sheets and strips > 0.2 mm thick
10	-	-	-	-	-	-	-	t	24.42.24.50	Aluminium alloy plates, sheets and strips > 0.2 mm thick
11	-	-	-	-	-	-	-	t	24.42.25.00	Aluminium foil of a thickness (excluding any backing) <= 0.2 mm
12	4 482 501	4 432 158	67 771	15	4 409 620	67 734	15	kg	24.43 24.43.11.30	Lead, zinc and tin production Refined unwrought lead (excluding lead powders or flakes)
13	289 023	288 956	4 929	17	286 060	4 817	17	kg	24.43.11.50	Unwrought lead containing antimony (excluding lead powders or flakes)
14	703	703	24 922	35 451	703	24 922	35 451	t	24.51 24.51.12.20	Casting of iron Ductile iron castings for transmission shafts, crankshafts, camshafts, cranks, bearing housings and plain shaft bearings (excluding for bearing housings incorporating ball or roller bearings)
15	8 605	8 265	293 267	35 483	5 665	196 119	34 619	t	24.51.12.50	Ductile iron castings for machinery and mechanical appliances excluding for engines
16	417	398	6 618	16 628	343	6 154	17 942	t	24.51.12.90	Ductile iron castings for locomotives/rolling stock/parts, used other than in land vehicles, bearing housings, plain shaft bearings, engines, gearing, pulleys, clutches, machinery
17	2 795	2 726	53 066	19 467	2 147	36 397	16 952	t	24.51.13.40	Other parts of engines and mechanical engineering (cast iron: not ductile)
18	28 637	8 055	161 252	20 019	7 864	154 499	19 646	t	24.51.13.50	Grey iron castings for machinery and mechanical appliances excluding for engines
19	156	148	1 332	9 000	-	-	-	t	24.51.13.90	Grey iron castings for locomotives/rolling stock/parts, used other than in land vehicles, bearing housings, plain shaft bearings, engines, gearing, pulleys, clutches, machinery
20	-	-	-	-	-	-	-	t	24.51.30.30	Tube or pipe fittings, of non-malleable cast iron
21	60	60	2 850	47 500	36	1 602	44 500	t	24.52 24.52.10.50	Casting of steel Steel castings for machinery and mechanical appliances excluding engines, turbojets, turboprops, other gas turbines, lifting or handling equipment, construction industry machinery/vehicles

**1. UKUPNA INDUSTRIJSKA PROIZVODNJA, PRODAJA I IZVOZ – ZA VLASTITI RAČUN I PREMA UGOVORU S NARUČITELJEM<sup>1)</sup> U 2022.**  
**TOTAL INDUSTRIAL PRODUCTION, PRODUCTS SOLD AND EXPORT – ON OWN ACCOUNT AND UNDER CONTRACT WITH PRINCIPAL<sup>1)</sup>, 2022**  
(nastavak)  
(continued)

Šifra NIP-a 2022. <sup>2)</sup>	Naziv proizvoda iz NIP-a 2022.	Mjerna jedinica	Ukupno (za vlastiti račun i prema ugovoru s naručiteljem) Total (on own account and under contract with principal)					Od toga u inozemstvo (izvoz) Of that, abroad (export)				
			2021.		2022.			2021.		2022.		
			ukupno proizvedena količina Total production quantities	ukupno proizvedena količina Total production quantities	prodana proizvodnja Production sold		jedinična vrijednost, kune <sup>3)</sup> Unit value, kuna <sup>3)</sup>	prodana proizvodnja Production sold	jedinična vrijednost, kune <sup>3)</sup> Unit value, kuna <sup>3)</sup>	prodana proizvodnja Production sold	jedinična vrijednost, kune <sup>3)</sup> Unit value, kuna <sup>3)</sup>	
		količina Quantities	vrijednost, tis. kuna Value, thousand kuna		količina Quantities	vrijednost, tis. kuna Value, thousand kuna		količina Quantities	vrijednost, tis. kuna Value, thousand kuna			
24.53	Lijevanje lakih metala											
24.53.10.10	Lijev lakih metala za cestovna vozila isključujući za tračnička vozila ili tračnice, građevinarska vozila	t	10 861	10 755	10 125	640 488	63 258	10 000	631 828	63 183	1	
24.53.10.50	Lijev od lakih metala za strojnu i mehaničku primjenu osim za motore, mlazne motore, plinske turbine, opremu za dizanje i prijenos tereta, građevinarske strojeve/vozila	t	93	113	104	9 730	93 558	54	5 139	95 167	2	
24.53.10.90	Dijelovi za ostale namjene	t	2 071	2 209	2 115	118 078	55 829	2 015	109 885	54 533	3	
24.54	Lijevanje ostalih obojenih metala											
24.54.10.20	Lijev od obojenih metala, osim od lakih metala, za dijelove prijenosnih, zupčastih, koljenastih osovina, kućišta kugličnih ležaja i običnih osovina (isključujući za kućišta s ugrađenim kugličnim ili valjkastim ležajima)	t	2	1	1	181	181 000	1	181	181 000	4	
24.54.10.50	Lijev od obojenih metala, osim od lakih metala, za dijelove strojnih i mehaničkih uređaja (isključujući za motore)	t	60	59	59	6 842	115 966	39	4 611	118 231	5	
24.54.10.90	Dijelovi za ostale namjene	t	154	158	142	31 864	224 394	117	20 630	176 325	6	
25	Proizvodnja gotovih metalnih proizvoda, osim strojeva i opreme											
25.11	Proizvodnja metalnih konstrukcija i njihovih dijelova											
25.11.10.30	Montažne zgrade (uključuju modulame građevinske jedinice), od željeza ili čelika	t	53 647	62 777	62 117	1 339 112	21 558	35 753	705 663	19 737	7	
25.11.21.00	Mostovi i nosni dijelovi (kosturi) od željeza ili čelika	t	2 620	2 056	2 046	25 668	12 545	2 046	25 668	12 545	8	
25.11.22.00	Tornjevi i rešetkasti stupovi od željeza ili čelika	t	5 234	5 772	5 756	100 141	17 398	2 315	33 568	14 500	9	
25.11.23.10	Konstrukcije za skele, oplata, potpornje uključujući za jamska podupirala i potpornje za rudnike, traverze, cjevaste skele i sličnu opremu od željeza ili čelika	t	3 226	3 931	3 668	95 610	26 066	1 129	47 404	41 988	10	
25.11.23.50	Ostale konstrukcije, pretežno od metalnih limova	t	48 805	40 702	39 687	913 272	23 012	14 451	558 165	38 625	11	
25.11.23.55	Brane, ustave, vrata za ustave, fiksne rampe za slijetanje ili pristajanje, od željeza ili čelika, konstrukcije i dijelovi konstrukcija od željeza ili čelika, d. n. (isključujući mostove i dijelove mostova); tornjevi; rešetkasti stupovi; rampe; vrata, prozori i njihovi okviri i pragovi za vrata; konstrukcije za skele, oplata, potpornje za rudnike, konstrukcije i dijelovi konstrukcija koji nisu proizvedeni isključivo ili pretežno od ploča)	t	61 108	61 808	61 612	983 077	15 956	23 668	419 188	17 711	12	
25.11.23.70	Aluminijске konstrukcije i njihovi dijelovi, d. n.	t	1 589	1 691	1 686	53 216	31 563	14	2 444	174 571	13	
25.11.99.00	Podugovarateljski poslovi kao dio proizvodnje metalnih konstrukcija i njihovih dijelova	ef. sati	545 962	598 620	598 620	70 868	118	27	16	593	14	
25.12	Proizvodnja vrata i prozora od metala											
25.12.10.30	Vrata i pragovi za vrata, prozori i njihovi okviri od željeza ili čelika	kom.	15 819	16 862	16 699	98 957	5 926	3 595	23 132	6 434	15	
25.12.10.50	Vrata i pragovi za vrata, prozori i njihovi okviri od aluminija	kom.	86 257	90 883	90 510	458 450	5 065	17 455	174 516	9 998	16	
25.12.99.00	Podugovarateljski poslovi kao dio proizvodnje vrata i prozora od metala	ef. sati	2 400	2 400	2 400	400	167	-	-	-	17	
25.21	Proizvodnja radijatora i kotlova za centralno grijanje											
25.21.12.00	Kotlovi za centralno grijanje (osim onih iz CT-a 8402)	kom.	22 254	26 271	24 814	274 112	11 047	20 399	224 116	10 987	18	
25.21.13.00	Dijelovi kotlova za centralno grijanje	t	518	485	413	23 385	56 622	344	18 275	53 125	19	

Od toga za vlastiti račun <i>Of that, on own account</i>				Od toga u inozemstvo (izvoz) <i>Of that, abroad (export)</i>				Units of measure	NIP 2022 codes <sup>2)</sup>	NIP 2022 heading
2022.										
ukupno proizvedena količina <i>Total production quantities</i>	prodana proizvodnja <i>Production sold</i>		jedinična vrijednost, kune <sup>3)</sup> <i>Unit value, kuna<sup>3)</sup></i>	prodana proizvodnja <i>Production sold</i>		jedinična vrijednost, kune <sup>3)</sup> <i>Unit value, kuna<sup>3)</sup></i>				
	količina <i>Quantities</i>	vrijednost, tis. kuna <i>Value, thousand kuna</i>		količina <i>Quantities</i>	vrijednost, tis. kuna <i>Value, thousand kuna</i>					
1	10 755	10 125	640 488	63 258	10 000	631 828	63 183	t	24.53 Casting of light metals 24.53.10.10 Light metal castings for land vehicles excluding for locomotives or rolling stock, construction industry vehicles	
2	113	104	9 730	93 558	54	5 139	95 167	t	24.53.10.50 Light metal castings for machinery and mechanical appliances excluding for engines, turbojets, gas turbines, lifting or handling equipment, construction industry machinery/vehicles	
3	2 175	2 081	116 658	56 059	2 015	109 885	54 533	t	24.53.10.90 Parts for other utilisation	
4	1	1	181	181 000	1	181	181 000	t	24.54 Casting of other non-ferrous metals 24.54.10.20 Non-ferrous cast parts, other than of light metals, for transmission shafts, crankshafts, camshafts, cranks, bearing housings and plain shaft bearings (excluding for bearing housings incorporating ball or roller bearings)	
5	59	59	6 842	115 966	39	4 611	118 231	t	24.54.10.50 Non-ferrous cast parts, other than of light metals, for machinery and mechanical appliances (excluding for engines)	
6	158	142	31 864	224 394	117	20 630	176 325	t	24.54.10.90 Parts for other utilisation	
7	62 777	62 117	1 339 112	21 558	35 753	705 663	19 737	t	25 Manufacture of fabricated metal products, except machinery and equipment 25.11 Manufacture of metal structures and parts of structures 25.11.10.30 Prefabricated buildings (including modular building units), of iron or steel	
8	2 056	2 046	25 668	12 545	2 046	25 668	12 545	t	25.11.21.00 Iron or steel bridges and bridge-sections	
9	5 772	5 756	100 141	17 398	2 315	33 568	14 500	t	25.11.22.00 Iron or steel towers and lattice masts	
10	3 931	3 668	95 610	26 066	1 129	47 404	41 988	t	25.11.23.10 Iron or steel equipment for scaffolding, shuttering, propping/pit-propping including pit head frames and superstructures, extensible coffering beams, tubular scaffolding and similar equipment	
11	38 875	37 861	900 781	23 792	14 451	558 165	38 625	t	25.11.23.50 Other structures principally of sheet: other	
12	60 684	60 488	974 184	16 105	22 862	413 223	18 075	t	25.11.23.55 Weirs, sluices, lock-gates, landing stages, fixed docks and other maritime and waterway structures, of iron or steel. Structures and parts of structures of iron or steel, n. e. s. (excluding bridges and bridge-sections; towers; lattice masts; gates; doors, windows and their frames and thresholds; equipment for scaffolding, shuttering, propping or pit-propping, and structures and parts of structures not manufactured exclusively or mainly from plate)	
13	1 639	1 636	51 604	31 543	14	2 444	174 571	t	25.11.23.70 Aluminium structure and parts of structures..., n. e. c.	
14	466 840	466 840	48 339	104	27	16	593	eff. hrs	25.11.99.00 Sub-contracted operations as part of manufacturing of metal structures and parts of structures	
15	16 862	16 699	98 957	5 926	3 595	23 132	6 434	p/st	25.12 Manufacture of doors and windows of metal 25.12.10.30 Iron or steel doors, thresholds for doors, windows and their frames	
16	90 883	90 510	458 450	5 065	17 455	174 516	9 998	p/st	25.12.10.50 Aluminium doors, thresholds for doors, windows and their frames	
17	2 400	2 400	400	167	-	-	-	eff. hrs	25.12.99.00 Sub-contracted operations as part of manufacturing of doors and windows of metal	
18	26 271	24 814	274 112	11 047	20 399	224 116	10 987	p/st	25.21 Manufacture of central heating radiators and boilers 25.21.12.00 Boilers for central heating other than those of HS 8402	
19	485	413	23 385	56 622	344	18 275	53 125	t	25.21.13.00 Parts of boilers for central heating	

**1. UKUPNA INDUSTRIJSKA PROIZVODNJA, PRODAJA I IZVOZ – ZA VLASTITI RAČUN I PREMA UGOVORU S NARUČITELJEM<sup>1)</sup> U 2022.**  
**TOTAL INDUSTRIAL PRODUCTION, PRODUCTS SOLD AND EXPORT – ON OWN ACCOUNT AND UNDER CONTRACT WITH PRINCIPAL<sup>1)</sup>, 2022**  
(nastavak)  
(continued)

Šifra NIP-a 2022. <sup>2)</sup>	Naziv proizvoda iz NIP-a 2022.	Mjerna jedinica	Ukupno (za vlastiti račun i prema ugovoru s naručiteljem) Total (on own account and under contract with principal)					Od toga u inozemstvo (izvoz) Of that, abroad (export)				
			2021.		2022.			2021.		2022.		
			ukupno proizvedena količina Total production quantities	ukupno proizvedena količina Total production quantities	prodana proizvodnja Production sold		jedinična vrijednost, kune <sup>3)</sup> Unit value, kuna <sup>3)</sup>	prodana proizvodnja Production sold	jedinična vrijednost, kune <sup>3)</sup> Unit value, kuna <sup>3)</sup>	količina Quantities	vrijednost, tis. kuna Value, thousand kuna	vrijednost, tis. kuna Value, thousand kuna
25.29	Proizvodnja ostalih metalnih cisterni, rezervoara i sličnih posuda											
25.29.11.10	Željezni ili čelični rezervoari, cisterne, bačve i slični spremnici za plinove, kapaciteta > 300 l, koji nisu opremljeni mehaničkim ili toplinskim uređajima (isključujući tlačene ili ukapljenih plinova, opremljenih mehaničkim ili toplinskim uređajima)	t	70	21	21	6 251	297 667	21	6 251	297 667	1	
25.29.11.20	Željezni ili čelični rezervoari, cisterne, bačve i slični spremnici, iznutra obloženi ili toplinski izolirani, za tekućine, kapaciteta > 300 l (isključujući opremljenih mehaničkim ili toplinskim uređajima)	t	480	497	496	72 536	146 242	281	29 348	104 441	2	
25.29.11.30	Željezni ili čelični rezervoari, cisterne, bačve i slični spremnici za tekućine, kapaciteta > 300 l (isključujući opremljenih mehaničkim ili toplinskim uređajima, iznutra obloženih ili toplinski izoliranih)	t	3 090	3 652	3 523	186 664	52 984	2 060	131 156	63 668	3	
25.29.11.50	Željezni ili čelični rezervoari, cisterne, bačve i slični spremnici za krute materijale, kapaciteta > 300 l (isključujući opremljenih mehaničkim ili toplinskim uređajima)	t	534	567	537	9 692	18 048	251	4 801	19 127	4	
25.29.12.00	Spremnici za tlačene ili ukapljene plinove, od metala	t	7	41	41	2 186	53 317	1	133	133 000	5	
25.29.99.00	Podugovarateljski poslovi kao dio proizvodnje cisterni, rezervoara i sličnih spremnika od metala	ef. sati	4 306	19 928	19 928	12 421	623	9 308	1 120	120	6	
25.30	Proizvodnja parnih kotlova, osim kotlova za centralno grijanje toplom vodom											
25.30.11.50	Generatori pare (uključujući hibridne kotlove; isključujući kotlove za centralno grijanje koji mogu proizvesti paru niskog pritiska te vodocijevne kotlove)	kom.	12	19	13	18 111	1 393 154	8	10 855	1 356 875	7	
25.30.12.30	Pomoćni uređaji za kotlove iz CT-a 8402 ili 8403	t	2 052	3 486	3 473	209 176	60 229	2 892	166 443	57 553	8	
25.30.13.30	Dijelovi parnih kotlova i kotlova za pregrijanu vodu	t	4 013	2 140	2 132	207 878	97 504	1 841	132 581	72 016	9	
25.40	Proizvodnja oružja i streljiva											
25.40.11.00	Vojno oružje, osim revolvera, pištolja i sličnog oružja	kg	40 023	120 793	108 877	179 191	1 646	105 867	170 853	1 614	10	
25.40.12.30	Revolveri i pištolji (isključujući vojno vatreno oružje, automatske, signalne, manevarske, pištolje za humano ubijanje životinja, pištolje koji se pune kroz cijev, pištolje s oprugom, zračno i plinsko oružje, imitacije oružja)	kom.	681 435	499 260	495 813	791 521	1 596	490 243	781 075	1 593	11	
25.40.13.00	Meci, ostalo streljivo i projektili te njihovi dijelovi uključujući sačmu i čepove za metke (isključujući za vojno vatreno oružje)	kg	187 252	225 585	225 518	10 512	47	52 331	3 709	71	12	
25.50	Kovanje, prešanje, štancanje i valjanje metala; metalurgija praha											
25.50.12.10	Dijelovi od čelika, kovani u kalupu (i precizno kovani) za cestovna vozila isključujući tračnička vozila i tračnički materijal	t	113	124	123	4 559	37 065	109	4 234	38 844	13	
25.50.12.70	Dijelovi od čelika, kovani u kalupu, za strojeve i uređaje (isključujući motore, mlazne motore, plinske turbine, opremu za podizanje ili prenošenje, strojeve za industriju građevinarstva)	t	4 221	5 041	5 041	109 545	21 731	4 931	101 797	20 644	14	

Od toga za vlastiti račun <i>Of that, on own account</i>				Od toga u inozemstvo (izvoz) <i>Of that, abroad (export)</i>				Units of measure	NIP 2022 codes <sup>2)</sup>	NIP 2022 heading
2022.										
ukupno proizvedena količina <i>Total production quantities</i>	prodana proizvodnja <i>Production sold</i>		jedična vrijednost, kune <sup>3)</sup> <i>Unit value, kuna<sup>3)</sup></i>	prodana proizvodnja <i>Production sold</i>		jedična vrijednost, kune <sup>3)</sup> <i>Unit value, kuna<sup>3)</sup></i>				
	količina <i>Quantities</i>	vrijednost, tis. kuna <i>Value, thousand kuna</i>		količina <i>Quantities</i>	vrijednost, tis. kuna <i>Value, thousand kuna</i>					
1	21	21	6 251	297 667	21	6 251	297 667	t	25.29 25.29.11.10	Manufacture of other tanks, reservoirs and containers of metal Iron or steel reservoirs, tanks, vats and similar containers for gases, of a capacity > 300 litres (excluding compressed or liquefied gas, fitted with mechanical or thermal equipment)
2	497	496	72 536	146 242	281	29 348	104 441	t	25.29.11.20	Iron or steel reservoirs, tanks, vats and similar containers lined or heat-insulated, for liquids, of a capacity > 300 litres (excluding fitted with mechanical or thermal equipment)
3	3 652	3 523	186 664	52 984	2 060	131 156	63 668	t	25.29.11.30	Iron or steel reservoirs, tanks, vats and similar containers for liquids, of a capacity > 300 litres (excluding fitted with mechanical or thermal equipment, lined or heat insulated)
4	567	537	9 692	18 048	251	4 801	19 127	t	25.29.11.50	Iron or steel reservoirs, tanks, vats and similar containers for solids, of a capacity > 300 litres (excluding fitted with mechanical or thermal equipment)
5	41	41	2 186	53 317	1	133	133 000	t	25.29.12.00	Containers for compressed or liquefied gas, of metal
6	19 928	19 928	12 421	623	9 308	1 120	120	eff. hrs	25.29.99.00	Sub-contracted operations as part of manufacturing of tanks, reservoirs and containers of metal
7	19	13	18 111	1 393 154	8	10 855	1 356 875	p/st	25.30 25.30.11.50	Manufacture of steam generators, except central heating hot water boilers Vapour generating boilers (including hybrid boilers) (excluding central heating hot water boilers capable of producing low pressure steam, watertube boilers)
8	2 502	2 489	170 763	68 607	1 911	128 090	67 028	t	25.30.12.30	Auxiliary plant for use with boilers of HS 8402 or 8403
9	1 285	1 277	198 076	155 110	986	122 779	124 522	t	25.30.13.30	Parts of vapour generating boilers and super-heater water boilers
10	120 793	108 877	179 191	1 646	105 867	170 853	1 614	kg	25.40 25.40.11.00	Manufacture of weapons and ammunition Military weapons, other than revolvers, pistols and the like
11	499 260	495 813	791 521	1 596	490 243	781 075	1 593	p/st	25.40.12.30	Revolvers and pistols (excluding military firearms, machine-pistols, signal flare firearms, blank firers, captive-bolt humane killers, muzzle loaders, spring, air or gas weapons, imitation weapons)
12	225 585	225 518	10 512	47	52 331	3 709	71	kg	25.40.13.00	Cartridges and other ammunition and projectiles and parts thereof, including shot and cartridge wads (excluding for military purposes)
13	124	123	4 559	37 065	109	4 234	38 844	t	25.50 25.50.12.10	Forging, pressing, stamping and roll-forming of metal; powder metallurgy Drop forged (and precision forged) steel parts for land vehicles excluding locomotives and rolling stock
14	5 041	5 041	109 545	21 731	4 931	101 797	20 644	t	25.50.12.70	Drop forged steel parts for machinery and appliances (excluding for engines, turbojets, gas turbines, lifting or handling equipment, construction industry machinery)

**1. UKUPNA INDUSTRIJSKA PROIZVODNJA, PRODAJA I IZVOZ – ZA VLASTITI RAČUN I PREMA UGOVORU S NARUČITELJEM<sup>1)</sup> U 2022.**  
**TOTAL INDUSTRIAL PRODUCTION, PRODUCTS SOLD AND EXPORT – ON OWN ACCOUNT AND UNDER CONTRACT WITH PRINCIPAL<sup>1)</sup>, 2022**  
(nastavak)  
(continued)

Šifra NIP-a 2022. <sup>2)</sup>	Naziv proizvoda iz NIP-a 2022.	Mjerna jedinica	Ukupno (za vlastiti račun i prema ugovoru s naručiteljem) Total (on own account and under contract with principal)					Od toga u inozemstvo (izvoz) Of that, abroad (export)				
			2021.		2022.			2021.		2022.		
			ukupno proizvedena količina Total production quantities	ukupno proizvedena količina Total production quantities	prodana proizvodnja Production sold		jedinična vrijednost, kune <sup>3)</sup> Unit value, kuna <sup>3)</sup>	prodana proizvodnja Production sold	jedinična vrijednost, kune <sup>3)</sup> Unit value, kuna <sup>3)</sup>	prodana proizvodnja Production sold	jedinična vrijednost, kune <sup>3)</sup> Unit value, kuna <sup>3)</sup>	
		količina Quantities	vrijednost, tis. kuna Value, thousand kuna		količina Quantities	vrijednost, tis. kuna Value, thousand kuna						
25.50.13.10	Oblikovanje čeličnog lima u dijelove za cestovna vozila, isključujući za lokomotive i tračnička vozila	t	756	578	560	14 244	25 436	-	-	-	1	
25.50.13.30	Oblikovani dijelovi čeličnog lima za strojne i mehaničke uređaje, isključujući motore	t	660	582	573	30 072	52 482	205	17 384	84 800	2	
25.50.13.50	Predmeti iz CT-a 7323, 7326; dijelovi namještaja iz CT-a 9403; dijelovi cestovnih vozila i tračničke opreme iz CT-a 86; uređaji iz CT-a 90 (oblikovanje lima obojenih metala)	t	6	8	8	76	9 500	-	-	-	3	
25.50.13.70	Kućanski predmeti, dijelovi mehaničkih uređaja, aparata, namještaja i vozila iz CT-a 84, 85, 86, 88, 94 (oblikovanje lima obojenih metala)	t	987	693	692	16 469	23 799	-	-	-	4	
25.61	Obrada i prevlačenje metala											
25.61.11.30	Prevlačenje metalom uranjanjem u rastopljene metale (pocinčavanje galvanizacijom ili kositrom)	tis. ef. sati	280	273	273	102 982	377 223	7	2 564	366 286	5	
25.61.11.50	Prevlačenje metalom toplinskim prskanjem	tis. ef. sati	19	21	21	2 549	121 381	-	-	-	6	
25.61.11.70	Prevlačenje cinkom elektrolizom i kemijskom obradom	tis. ef. sati	254	260	260	64 318	247 377	55	15 325	278 636	7	
25.61.11.90	Prevlačenje ostalim metalima elektrolizom i kemijskom obradom metala, osim cinkom (uključujući niklom, bakrom, kromom, plemenitim metalima itd.)	tis. ef. sati	54	49	49	12 652	258 204	-	-	-	8	
25.61.12.30	Prevlačenje metala plastificiranjem (uključujući prevlačenje prahom)	tis. ef. sati	226	235	235	32 741	139 323	29	4 174	143 931	9	
25.61.12.50	Ostalo prevlačenje (fosfiranje, itd.)	tis. ef. sati	83	92	92	7 501	81 533	10	520	52 000	10	
25.61.21.00	Toplinska obrada metala (isključujući prevlačenje metalom i plastificiranje)	tis. ef. sati	314	384	384	31 875	83 008	135	13 737	101 756	11	
25.61.22.30	Bojenje i lakiranje metala	tis. ef. sati	388	406	406	65 463	161 239	9	1 089	121 000	12	
25.61.22.50	Površinska obrada metala anodnom oksidacijom	tis. ef. sati	28	31	31	6 265	202 097	5	1 099	219 800	13	
25.61.22.90	Ostala površinska obrada metala	tis. ef. sati	775	1 169	1 169	134 048	114 669	69	8 417	121 986	14	
25.62	Strojna obrada metala											
25.62.10.01	Tokarenje metalnih dijelova za slavine, ventile i slične artikle	kg	502 065	549 609	549 609	50 118	91	361 189	24 371	67	15	
25.62.10.03	Tokarenje metalnih dijelova za strojnu i mehaničku primjenu	kg	9 507 677	10 229 179	10 089 916	532 231	53	7 542 521	414 748	55	16	
25.62.10.05	Tokarenje metalnih dijelova za cestovna vozila (isključujući dijelove za tračnička vozila koji su dobiveni lijevanjem, kovanjem, prešanjem, tiskanjem, valjanjem ili u metalurgiji čeličnog praha)	kg	4 323 744	5 575 727	5 574 606	25 078	4	3 335 188	21 252	6	17	
25.62.10.11	Tokarenje metalnih dijelova za optičke, fotografske, kinematografske, mjerne, precizne instrumente i aparate	kg	4 118	4 136	4 136	7 849	1 898	4 136	7 849	1 898	18	
25.62.10.13	Tokarenje metalnih dijelova za proizvode iz CT-a 7326, 7419, 7616; tokarenje metalnih dijelova za vozila i aparate tračničke opreme iz CT-a 86	kg	722 327	931 659	931 659	13 214	14	333 331	2 393	7	19	
25.62.20.00	Metalni dijelovi (isključujući tokarene metalne dijelove)	kg	1 588 796	1 475 086	1 458 804	38 954	27	348 280	4 402	13	20	
25.71	Proizvodnja sječiva											
25.71.14.30	Pribor za jelo (isključujući stolne noževe, uključujući noževe za ribu i maslac) i slični stolni pribor od nehrdajućeg čelika i ostalih osnovnih metala	kom.	12 057	22 499	22 499	315	14	-	-	-	21	



Od toga za vlastiti račun <i>Of that, on own account</i>				Od toga u inozemstvo (izvoz) <i>Of that, abroad (export)</i>				Units of measure	NIP 2022 codes <sup>2)</sup>	NIP 2022 heading
2022.										
ukupno proizvedena količina <i>Total production quantities</i>	prodana proizvodnja <i>Production sold</i>		jedična vrijednost, kune <sup>3)</sup> <i>Unit value, kuna<sup>3)</sup></i>	prodana proizvodnja <i>Production sold</i>		jedična vrijednost, kune <sup>3)</sup> <i>Unit value, kuna<sup>3)</sup></i>				
	količina <i>Quantities</i>	vrijednost, tis. kuna <i>Value, thousand kuna</i>		količina <i>Quantities</i>	vrijednost, tis. kuna <i>Value, thousand kuna</i>					
1	578	560	14 244	25 436	-	-	-	t	25.50.13.10	Sheet metal forming of steel as parts for land vehicles excluding locomotives and rolling stock
2	582	573	30 072	52 482	205	17 384	84 800	t	25.50.13.30	Steel sheet forming parts for machinery and mechanical appliances excluding for engines
3	8	8	76	9 500	-	-	-	t	25.50.13.50	Articles of HS 7323, 7326; parts of furniture of HS 9403; parts of land vehicles and track fixtures of 86; apparatus of 90 (sheet metal formings of non-ferrous metal)
4	50	49	3 616	73 796	-	-	-	t	25.50.13.70	Household articles, parts of mechanical engineering, apparatus, furniture and vehicles of HS 84, 85, 86, 88, 94 (sheet metal formings of non-ferrous metal)
5	273	273	102 982	377 223	7	2 564	366 286	'000 eff. hrs	25.61.11.30	25.61 Treatment and coating of metals Metallic coating by immersion in molten metals (zinc galvanising or tin dipping)
6	21	21	2 549	121 381	-	-	-	'000 eff. hrs	25.61.11.50	Metallic coating by thermal spraying
7	260	260	64 318	247 377	55	15 325	278 636	'000 eff. hrs	25.61.11.70	Metallic coating in zinc by electrolysis
8	49	49	12 652	258 204	-	-	-	'000 eff. hrs	25.61.11.90	Metallic coating by electrolysis or chemical treatments of metals other than zinc (including nickel, copper, chromium, precious metals, etc.)
9	235	235	32 741	139 323	29	4 174	143 931	'000 eff. hrs	25.61.12.30	Plastic coating of metals (including powder coating)
10	92	92	7 501	81 533	10	520	52 000	'000 eff. hrs	25.61.12.50	Other coatings (phosphating etc.)
11	371	371	30 725	82 817	125	13 137	105 096	'000 eff. hrs	25.61.21.00	Heat treatment of metals (excluding metallic coating, plastic coating)
12	406	406	65 463	161 239	9	1 089	121 000	'000 eff. hrs	25.61.22.30	Wet painting and varnishing of metals
13	31	31	6 265	202 097	5	1 099	219 800	'000 eff. hrs	25.61.22.50	Anodising of metals
14	1 144	1 144	133 280	116 503	69	8 417	121 986	'000 eff. hrs	25.61.22.90	Other metallic surface treatments
15	188 070	188 070	21 738	116	46 635	6 067	130	kg	25.62	25.62 Machining
16	5 629 741	5 495 727	410 120	75	5 042 355	345 069	68	kg	25.62.10.01	Turned metal parts for taps, valves and similar articles
17	236 006	236 006	1 569	7	236 006	1 569	7	kg	25.62.10.03	Turned metal parts for machinery and mechanical appliances
18	-	-	-	-	-	-	-	kg	25.62.10.05	Turned metal parts for land vehicles (excluding for locomotives or rolling stock, made by casting, forging, pressing, stamping, roll forming or powder metallurgy)
19	94 000	94 000	7 200	77	-	-	-	kg	25.62.10.11	Turned metal parts for optical, photographic, cinematographic, measuring, checking or precision instruments and apparatus
20	417 035	400 753	23 779	59	1 758	670	381	kg	25.62.10.13	Turned metal parts for articles of HS 7326, 7419, 7616; turned metal parts for vehicles and apparatus for fixing railway track of HS 86
21	22 499	22 499	315	14	-	-	-	p/st	25.62.10.00	25.62.10.00 Metal parts (excluding turned metal parts)
									25.71	25.71 Manufacture of cutlery
									25.71.14.30	Table flatware (excluding table knives, including fish-knives and butter-knives) and similar tableware of stainless steel or other base metal

**1. UKUPNA INDUSTRIJSKA PROIZVODNJA, PRODAJA I IZVOZ – ZA VLASTITI RAČUN I PREMA UGOVORU S NARUČITELJEM<sup>1)</sup> U 2022.**  
**TOTAL INDUSTRIAL PRODUCTION, PRODUCTS SOLD AND EXPORT – ON OWN ACCOUNT AND UNDER CONTRACT WITH PRINCIPAL<sup>1)</sup>, 2022**  
(nastavak)  
(continued)

Šifra NIP-a 2022. <sup>2)</sup>	Naziv proizvoda iz NIP-a 2022.	Mjerna jedinica	Ukupno (za vlastiti račun i prema ugovoru s naručiteljem) Total (on own account and under contract with principal)				Od toga u inozemstvo (izvoz) Of that, abroad (export)			
			2021.		2022.		2021.		2022.	
			ukupno proizvedena količina Total production quantities	ukupno proizvedena količina Total production quantities	prodana proizvodnja Production sold		jedinična vrijednost, kune <sup>3)</sup> Unit value, kuna <sup>3)</sup>	prodana proizvodnja Production sold		jedinična vrijednost, kune <sup>3)</sup> Unit value, kuna <sup>3)</sup>
		količina Quantities	vrijednost, tis. kuna Value, thousand kuna			količina Quantities	vrijednost, tis. kuna Value, thousand kuna			
25.72	Proizvodnja brava i okova									
25.72.12.30	Cilindrične brave za vrata u zgradama, od osnovnih metala	kom.	39 887	32 302	27 160	608	22	10 390	144	14 1
25.72.12.70	Brave, od osnovnih metala (isključujući lokote, brave za motorna vozila, brave za pokućstvo i brave za vrata u zgradama)	kom.	183 783	147 328	133 737	1 806	14	59 336	435	7 2
25.72.13.70	Dijelovi za lokote, brave, kopče i okvire brava, od osnovnih metala	kg	53	45	45	5	111	30	2	67 3
25.72.14.30	Okovi, pribor i slični odgovarajući proizvodi za motorna vozila, od osnovnih metala (isključujući šarke, kotačiće, brave i ključeve)	kg	104 181	133 345	133 345	4 684	35	133 344	4 684	35 4
25.72.14.40	Okovi, pribor i slični odgovarajući proizvodi za građevinarstvo, od osnovnih metala (isključujući šarke, kotačiće, brave i ključeve, ugrađene špijunke za optičke elemente i ključ za otvaranje vrata zasunom)	kg	153 000	180 700	180 700	2 965	16	-	-	- 5
25.72.14.50	Okovi, pribor i slični odgovarajući proizvodi za pokućstvo, od osnovnih metala (isključujući šarke, kotačiće, brave i ključeve)	kg	718 757	600 186	592 300	14 956	25	295 531	7 471	25 6
25.73	Proizvodnja alata									
25.73.10.10	Štihače i lopate	kg	260	-	-	-	-	-	-	- 7
25.73.10.30	Krampovi, pijuci, motike i grablje	kg	1 000	700	600	50	83	-	-	- 8
25.73.20.20	Listovi za tračne pile	kg	78 475	85 320	85 243	13 524	159	27 116	3 192	118 9
25.73.20.30	Kružni listovi za pile s radnim dijelom od čelika (uključujući ubodne i rezne pile)	kg	14 230	12 947	12 947	4 212	325	11 814	3 721	315 10
25.73.30.16	Kliješta, uključujući kliješta za rezanje, štipaljke i pincete za nemedicinsku uporabu i sličnih ručnih alata, od osnovnih metala	kg	4 400	2 950	2 668	3 067	1 150	2 603	3 030	1 164 11
25.73.30.33	Ručni ključevi i odvijajući za vijke s neudesivim čeljustima (uključujući moment-ključeve) (isključujući narezne ključeve)	kg	262 746	165 567	165 567	4 543	27	165 567	4 543	27 12
25.73.30.37	Izmjenljivi nastavci za ključeve	kg	170	220	217	552	2 544	217	552	2 544 13
25.73.30.55	Čekići i maljevi, s radnim dijelom od metala	kg	1 710	1 901	1 680	430	256	953	319	335 14
25.73.30.77	Ostali ručni alati (uključujući alate s patronom za zakivanje, spajanje), aparati za žbukanje/bojanje zidova i slični ručni alati	kg	2 686	-	-	-	-	-	-	- 15
25.73.40.23	Svrdla za vrtnje s radnim dijelom od dijamanta ili aglomeriranog dijamanta (isključujući ručne alate za obradu kamena)	kg	134	243	243	109	449	-	-	- 16
25.73.40.27	Svrdla za vrtnje metala, s radnim dijelom od sinteriranih metalnih karbida, isključujući neokvirene ploče od sinteriranih metalnih karbida	kg	2 225	2 245	2 245	6 841	3 047	1 684	5 144	3 055 17
25.73.40.31	Svrdla za vrtnje metala, s radnim dijelom od brzoreznog čelika, isključujući držače za strojeve i ručne alate za bušenje kamena	kg	150	200	200	300	1 500	10	15	1 500 18
25.73.40.37	Alati za razvrtavanje ili provlačenje, s radnim dijelom od dijamanta ili aglomeriranih dijamanta (isključujući alate i strojeve s drškom, za pneumatsko bušenje)	kg	4 450	4 500	4 500	1 485	330	4 400	1 485	338 19
25.73.40.50	Glodala za obradu metala, s radnim dijelom od sinteriranih metalnih karbida, isključujući neugrađene pločice, štapiće i slično za alate	kg	9 572	9 825	9 825	33 343	3 394	7 556	27 836	3 684 20
25.73.40.69	Glodala, za obradu ostalih materijala (isključujući metale)	kg	6 459	8 031	8 031	4 521	563	200	256	1 280 21

Od toga za vlastiti račun <i>Of that, on own account</i>				Od toga u inozemstvo (izvoz) <i>Of that, abroad (export)</i>			Units of measure	NIP 2022 codes <sup>2)</sup>	NIP 2022 heading
2022.									
ukupno proizvedena količina <i>Total production quantities</i>	prodana proizvodnja <i>Production sold</i>		jedična vrijednost, kune <sup>3)</sup> <i>Unit value, kuna<sup>3)</sup></i>	prodana proizvodnja <i>Production sold</i>		jedična vrijednost, kune <sup>3)</sup> <i>Unit value, kuna<sup>3)</sup></i>			
	količina <i>Quantities</i>	vrijednost, tis. kuna <i>Value, thousand kuna</i>		količina <i>Quantities</i>	vrijednost, tis. kuna <i>Value, thousand kuna</i>				
1	32 302	27 160	608	22	10 390	144	14	<i>p/st</i>	25.72 Manufacture of locks and hinges 25.72.12.30 Base metal cylinder locks used for doors of buildings
2	147 328	133 737	1 806	14	59 336	435	7	<i>p/st</i>	25.72.12.70 Base metal locks (excluding padlocks, motor vehicle locks, furniture locks and locks used for doors of buildings)
3	45	45	5	111	30	2	67	<i>kg</i>	25.72.13.70 Base metal parts for padlocks, locks and for clasps and frames with locks
4	133 345	133 345	4 684	35	133 344	4 684	35	<i>kg</i>	25.72.14.30 Base metal mountings, fittings and similar articles suitable for motor vehicles (excluding hinges, castors, locks and keys)
5	180 700	180 700	2 965	16	-	-	-	<i>kg</i>	25.72.14.40 Base metal mountings, fittings and similar articles suitable for buildings (excluding hinges, castors, locks, keys, spy holes fitted with optical elements and key operated door bolts)
6	600 186	592 300	14 956	25	295 531	7 471	25	<i>kg</i>	25.72.14.50 Base metal mountings, fittings and similar articles suitable for furniture (excluding hinges, castors, locks and keys)
7	-	-	-	-	-	-	-	<i>kg</i>	25.73 Manufacture of tools 25.73.10.10 Spades and shovels
8	700	600	50	83	-	-	-	<i>kg</i>	25.73.10.30 Mattocks, picks, hoes and rakes
9	85 320	85 243	13 524	159	27 116	3 192	118	<i>kg</i>	25.73.20.20 Band saw blades
10	12 947	12 947	4 212	325	11 814	3 721	315	<i>kg</i>	25.73.20.30 Circular saw blades with steel working parts (including slotting or slitting saw blades)
11	2 950	2 668	3 067	1 150	2 603	3 030	1 164	<i>kg</i>	25.73.30.16 Pliers, including cutting pliers, pincers and tweezers for non-medical use and similar hand tools, of base metal
12	165 567	165 567	4 543	27	165 567	4 543	27	<i>kg</i>	25.73.30.33 Non-adjustable hand-operated spanners and wrenches (including torque meter wrenches) (excluding tap wrenches)
13	-	-	-	-	-	-	-	<i>kg</i>	25.73.30.37 Interchangeable spanner sockets
14	1 901	1 680	430	256	953	319	335	<i>kg</i>	25.73.30.55 Hammers and sledge hammers with working part of metal
15	-	-	-	-	-	-	-	<i>kg</i>	25.73.30.77 Other hand tools (including cartridge operated riveting) wallplugging and similar hand tools
16	243	243	109	449	-	-	-	<i>kg</i>	25.73.40.23 Drilling tools with working part of diamond or agglomerated diamond (excluding work and tool holders for machines or hand tools, for rock drilling)
17	2 245	2 245	6 841	3 047	1 684	5 144	3 055	<i>kg</i>	25.73.40.27 Drilling tools with working part of sintered metal carbide, for working metal excluding unmounted sintered metal carbide plates, sticks, tips and the like for tools
18	200	200	300	1 500	10	15	1 500	<i>kg</i>	25.73.40.31 Drilling tools with working part of high speed steel, for working metal excluding work and tool holders for machines or hand tools - for rock drilling
19	4 500	4 500	1 485	330	4 400	1 485	338	<i>kg</i>	25.73.40.37 Boring or broaching tools with working part of diamond or agglomerated diamond (excluding work and tool holders for machines or hand tools, for earth boring)
20	9 825	9 825	33 343	3 394	7 556	27 836	3 684	<i>kg</i>	25.73.40.50 Milling tools with working part of sintered metal carbide, for working metal excluding unmounted sintered metal carbide plates, sticks, tips and the like for tools
21	8 031	8 031	4 521	563	200	256	1 280	<i>kg</i>	25.73.40.69 Milling tools (excluding for working metal)

**1. UKUPNA INDUSTRIJSKA PROIZVODNJA, PRODAJA I IZVOZ – ZA VLASTITI RAČUN I PREMA UGOVORU S NARUČITELJEM<sup>1)</sup> U 2022.**  
**TOTAL INDUSTRIAL PRODUCTION, PRODUCTS SOLD AND EXPORT – ON OWN ACCOUNT AND UNDER CONTRACT WITH PRINCIPAL<sup>1)</sup>, 2022**  
(nastavak)  
(continued)

Šifra NIP-a 2022. <sup>2)</sup>	Naziv proizvoda iz NIP-a 2022.	Mjerna jedinica	Ukupno (za vlastiti račun i prema ugovoru s naručiteljem) Total (on own account and under contract with principal)				Od toga u inozemstvo (izvoz) Of that, abroad (export)				
			2021.		2022.		2021.		2022.		
			ukupno proizvedena količina Total production quantities	ukupno proizvedena količina Total production quantities	prodana proizvodnja Production sold		jedinična vrijednost, kune <sup>3)</sup> Unit value, kuna <sup>3)</sup>	prodana proizvodnja Production sold		jedinična vrijednost, kune <sup>3)</sup> Unit value, kuna <sup>3)</sup>	
		količina Quantities	vrijednost, tis. kuna Value, thousand kuna			količina Quantities	vrijednost, tis. kuna Value, thousand kuna				
25.73.40.71	Alati za tokarenje metala, s radnim dijelom od sinteriranih metalnih karbida, isključujući neugrađene pločice, štapiće, od sinteriranih metalnih karbida za alate	kg	3 830	3 900	3 900	1 580	405	3 900	1 580	405	1
25.73.40.87	Izmjenljivi dijelovi alata, s radnim dijelom od sinteriranih metalnih karbida, isključujući neugrađene pločice, štapiće, vrhove i slično za alate	kg	900	910	900	2 735	3 039	682	2 051	3 007	2
25.73.40.89	Izmjenjivi alati u drugim materijalima	kg	1 530	1 856	-	-	-	-	-	-	3
25.73.50.13	Kalupi za ljevaonice kovina, modelne ploče, modeli za kalupe (isključujući modele za kalupe od drva)	kg	30 501	463 773	463 773	11 230	24	432 207	6 750	16	4
25.73.50.15	Modeli za kalupe od drva	kom.	1 004	730	730	106 677	146 133	621	104 809	168 775	5
25.73.50.30	Kalupi za metale ili metalne karbide (isključujući kalupe za brizganje i lijevanje pod pritiskom)	kom.	282	333	333	5 007	15 036	55	2 782	50 582	6
25.73.50.50	Kalupi za staklo	kom.	2 381 215	2 363 799	2 363 799	1 058 684	448	2 252 500	1 019 455	453	7
25.73.50.70	Kalupi za lijevanje brizganjem ili pod pritiskom za gumu ili plastične mase	kom.	43	49	49	11 306	230 735	5	354	70 800	8
25.73.50.80	Kalupi za lijevanje gume ili plastike (isključujući kalupe za lijevanje brizganjem i pod pritiskom)	kom.	228	361	361	11 090	30 720	51	2 683	52 608	9
25.73.60.33	Alati za prešanje, kovanje i izvlačenje metala (isključujući alate s drškom za strojeve i ručne alate)	kg	92 350	96 260	96 260	20 645	214	78 440	17 677	225	10
25.73.60.39	Alati za prešanje, kovanje i izvlačenje, ostali (isključujući alate s drškom za strojeve i ručne alate)	kg	143 019	142 700	142 100	23 889	168	57 500	11 839	206	11
25.73.60.45	Noževi i rezne oštrice za strojeve i mehaničke naprave za obradu drva	kg	29 456	34 214	34 214	6 946	203	15 460	2 192	142	12
25.73.60.50	Noževi i rezne oštrice, od osnovnih metala, za kuhinjske aparate ili strojeve za prehrambenu industriju	kg	1 335	2 116	2 116	1 519	718	557	400	718	13
25.73.60.63	Noževi i rezne oštrice za strojeve u poljoprivredi, vrtlarstvu i šumarstvu (isključujući plužna rala, diskove za drljače)	kg	56 485	29 118	27 520	10 192	370	7 883	2 760	350	14
25.73.60.65	Noževi i rezne oštrice, od osnovnih metala, za strojnu i mehaničku primjenu (isključujući za metal ili obradu drva, kuhinjske aparate ili strojeve za prehrambenu industriju i one za strojeve u poljoprivredi, vrtlarstvu i šumarstvu)	kg	109 447	92 017	87 517	22 344	255	66 639	8 702	131	15
25.73.99.00	Podugovarateljski poslovi kao dio proizvodnje alata	ef. sati	6 520	5 825	5 825	1 620	278	25	115	4 600	16
25.91.11.00	25.91 Proizvodnja čeličnih bačava i sličnih posuda Rezervoari, bačve, burad, limenke i slična ambalaža, za sve vrste materijala (osim za plin), od željeza ili čelika, kapaciteta >= 50 l ali <= 300 l, neopremljeni mehaničkim ili toplinskim uređajima	kom.	2 832	3 175	2 953	21 918	7 422	2 310	17 794	7 703	17
25.91.12.00	25.91.12.00 Rezervoari, bačve, limenke (osim onih koje se zatvaraju lemljenjem ili pertliranjem), kutije i slični spremnici, za sve vrste materijala (osim za plin), od željeza ili čelika, kapaciteta < 50 l, neopremljeni mehaničkim ili toplinskim uređajima	kom.	14 313	7 707	6 465	13 200	2 042	5 654	6 367	1 126	18
25.92.11.33	25.92 Proizvodnja ambalaže od lakih metala Limenke za čuvanje hrane i pića od željeza ili čelika < 50 l, limenke za hranu	tis. kom.	108 693	117 383	114 986	79 923	695	65 154	45 759	702	19
25.92.11.50	25.92.11.50 Limenke osim za čuvanje hrane i pića od željeza ili čelika < 50 l	tis. kom.	218	154	122	364	2 984	62	136	2 194	20

Od toga za vlastiti račun <i>Of that, on own account</i>				Od toga u inozemstvo (izvoz) <i>Of that, abroad (export)</i>				Units of measure	NIP 2022 codes <sup>2)</sup>	NIP 2022 heading
2022.										
ukupno proizvedena količina <i>Total production quantities</i>	prodana proizvodnja <i>Production sold</i>		jedičnična vrijednost, kune <sup>3)</sup> <i>Unit value, kuna<sup>3)</sup></i>	prodana proizvodnja <i>Production sold</i>		jedičnična vrijednost, kune <sup>3)</sup> <i>Unit value, kuna<sup>3)</sup></i>				
	količina <i>Quantities</i>	vrijednost, tis. kuna <i>Value, thousand kuna</i>		količina <i>Quantities</i>	vrijednost, tis. kuna <i>Value, thousand kuna</i>					
1	3 900	3 900	1 580	405	3 900	1 580	405	kg	25.73.40.71	Turning tools with working part of sintered metal carbide, for working metal excluding unmounted sintered metal carbide plates, sticks, tips and the like for tools
2	910	900	2 735	3 039	682	2 051	3 007	kg	25.73.40.87	Interchangeable hand tools with working part of sintered metal carbide excluding unmounted sintered metal carbide plates, sticks, tips and the like for tools
3	1 856	-	-	-	-	-	-	kg	25.73.40.89	Interchangeable tools in other materials
4	463 773	463 773	11 230	24	432 207	6 750	16	kg	25.73.50.13	Moulding boxes for metal foundry, mould bases, moulding patterns (excluding moulding patterns of wood)
5	730	730	106 677	146 133	621	104 809	168 775	p/st	25.73.50.15	Moulding patterns of wood
6	333	333	5 007	15 036	55	2 782	50 582	p/st	25.73.50.30	Moulds for metal or metal carbides (excluding injection or compression types)
7	2 363 799	2 363 799	1 058 684	448	2 252 500	1 019 455	453	p/st	25.73.50.50	Moulds for glass
8	49	49	11 306	230 735	5	354	70 800	p/st	25.73.50.70	Injection or compression type moulds for rubber or plastics
9	361	361	11 090	30 720	51	2 683	52 608	p/st	25.73.50.80	Moulds for rubber or plastics (excluding injection or compression types)
10	96 260	96 260	20 645	214	78 440	17 677	225	kg	25.73.60.33	Pressing, stamping or punching tools for working metal (excluding work and tool holders for machines or hand tools)
11	142 700	142 100	23 889	168	57 500	11 839	206	kg	25.73.60.39	Pressing, stamping or punching tools (excluding work and tool holders for machines or hand tools, for working metal)
12	34 214	34 214	6 946	203	15 460	2 192	142	kg	25.73.60.45	Knives and cutting blades for machines or for mechanical appliances for working wood
13	2 116	2 116	1 519	718	557	400	718	kg	25.73.60.50	Knives and cutting blades, of base metal, for kitchen appliances or for machines used by the food industry
14	29 118	27 520	10 192	370	7 883	2 760	350	kg	25.73.60.63	Knives and cutting blades for agricultural, horticultural or forestry machines (excluding coulters for ploughs, discs for harrows)
15	92 017	87 517	22 344	255	66 639	8 702	131	kg	25.73.60.65	Knives and cutting blades, of base metal, for machines or for mechanical appliances (excl. those for metal or wood-working, kitchen appliances or machines used by the food industry and those for agricultural, horticultural or forestry machines)
16	5 825	5 825	1 620	278	25	115	4 600	eff. hrs	25.73.99.00	Sub-contracted operations as part of manufacturing of tools
17	3 175	2 953	21 918	7 422	2 310	17 794	7 703	p/st	25.91.11.00	25.91 Manufacture of steel drums and similar containers Tanks, casks, drums, cans, boxes and similar containers, for any material (excluding gas), of iron or steel, of a capacity >= 50 l but <= 300 l, not fitted with mechanical or thermal equipment
18	7 707	6 465	13 200	2 042	5 654	6 367	1 126	p/st	25.91.12.00	Tanks, casks, drums, cans (except those to be closed by soldering or crimping), boxes and similar containers, for any material (excluding gas), of iron or steel, of a capacity < 50 l, not fitted with mechanical or thermal equipment
19	117 383	114 986	79 923	695	65 154	45 759	702	'000 p/st	25.92.11.33	25.92 Manufacture of light metal packaging Cans used for preserving food and drink of iron or steel, < 50 l, food cans
20	154	122	364	2 984	62	136	2 194	'000 p/st	25.92.11.50	Cans other than for preserving food and drink of iron or steel, < 50 l

**1. UKUPNA INDUSTRIJSKA PROIZVODNJA, PRODAJA I IZVOZ – ZA VLASTITI RAČUN I PREMA UGOVORU S NARUČITELJEM<sup>1)</sup> U 2022.**  
**TOTAL INDUSTRIAL PRODUCTION, PRODUCTS SOLD AND EXPORT – ON OWN ACCOUNT AND UNDER CONTRACT WITH PRINCIPAL<sup>1)</sup>, 2022**  
(nastavak)  
(continued)

Šifra NIP-a 2022. <sup>2)</sup>	Naziv proizvoda iz NIP-a 2022.	Mjerna jedinica	Ukupno (za vlastiti račun i prema ugovoru s naručiteljem) Total (on own account and under contract with principal)					Od toga u inozemstvo (izvoz) Of that, abroad (export)			
			2021.		2022.			2021.		2022.	
			ukupno proizvedena količina Total production quantities	ukupno proizvedena količina Total production quantities	prodana proizvodnja Production sold		jedinična vrijednost, kune <sup>3)</sup> Unit value, kuna <sup>3)</sup>	prodana proizvodnja Production sold		jedinična vrijednost, kune <sup>3)</sup> Unit value, kuna <sup>3)</sup>	
		količina Quantities	vrijednost, tis. kuna Value, thousand kuna		količina Quantities	vrijednost, tis. kuna Value, thousand kuna					
25.92.12.10	Aluminijski sklopivi cjevasti spremnici kapaciteta <= 300 l, za ostale materijale, osim komprimirani ili tekući plin	tis. kom.	11 760	13 300	12 340	12 683	1 028	1 000	1 056	1 056	1
25.92.12.40	Bačve, burad, limenke, kutije i slični spremnici, od aluminija, za bilo koji materijal (osim komprimiranih ili ukapljenih plinova), d. n. (osim sklopivih cjevastih spremnika i spremnika za aerosol)	tis. kom.	1 481 966	1 561 424	1 561 076	469 600	301	1 021 845	347 611	340	2
25.92.12.60	Aluminijski aerosol spremnici, kapaciteta <= 300 litara	tis. kom.	37 444	34 560	34 442	98 462	2 859	34 231	71 519	2 089	3
25.92.13.70	Zatvarači, čepovi, kapice i poklopci od osnovnih metala (isključujući kapice od olova ili aluminija promjera > 21 mm i krunske čepove)	kg	332 000	334 000	334 000	10 637	32	163 505	5 206	32	4
25.93	Proizvodnja proizvoda od žice, lanaca i opruga										
25.93.11.30	Upletene žice, užad i kabeli, od željeza ili čelika (isključujući električno izolirane proizvode i uvrnutu žicu za ogradu i bodljikavu žicu)	kg	597 548	619 140	586 578	21 455	37	-	-	-	5
25.93.11.50	Željezne ili čelične pletene trake, pletivo i slično (isključujući električno izolirane)	kg	47 034	5 097	5 097	44	9	5 097	44	9	6
25.93.12.30	Bodljikava žica i zapletena bodljikava žica od čelika ili čelične žice	t	200	241	240	2 395	9 979	-	-	-	7
25.93.12.50	Upletene žice, kabeli, pletene trake i slično od bakra (isključujući električno izolirane proizvode)	t	6 672	6 763	-	-	-	-	-	-	8
25.93.12.70	Upletene žice, kabeli, pletene trake i slično, užad i slični proizvodi, od aluminija (isključujući električno izolirane proizvode)	t	5 340	5 845	-	-	-	-	-	-	9
25.93.13.15	Željezne i čelične tkanine, uključujući beskonačne vrpce za strojeve od željezne ili čelične žice (isključujući beskonačne vrpce za strojeve od nehrđajućeg čelika)	t	5	12	12	70	5 833	-	-	-	10
25.93.13.20	Zavarene rešetke, mreže i ograde, na mjestima križanja žice, poprečnog presjeka >= 3 mm, s oknima veličine >= 100 cm <sup>2</sup> , uključujući s poledinom od papira, kakve se upotrebljavaju s cementom i žbukom	t	9 106	8 146	7 946	55 923	7 038	942	6 708	7 121	11
25.93.13.30	Zavarene rešetke, mreže i ograde, koje nisu razvrstane u CT-u 7314.20	t	1 909	1 531	1 485	25 428	17 123	1 426	24 386	17 101	12
25.93.13.43	Tkane nezavarene žičane ograde, rešetke mreže i ograde (isključujući presvučene plastikom)	t	120	131	131	1 070	8 168	1	10	10 000	13
25.93.13.45	Tkane nezavarene žičane ograde, rešetke mreže i ograde presvučene plastikom	t	1 638	1 838	1 790	19 325	10 796	365	3 787	10 375	14
25.93.13.50	Razvučeno željezo ili čelik	t	2 488	1 883	1 883	14 131	7 505	451	3 370	7 472	15
25.93.14.00	Čavli, čavlići, pribadače za ploče, valoviti čavli, spajalice (osim onih iz CT-a 8305) i slični proizvodi od željeza, čelika, bakra, aluminija	kg	3 737 857	3 043 176	2 457 465	31 929	13	954 490	10 892	11	16
25.93.15.10	Obložene elektrode, od osnovnih metala za elektrolučno zavarivanje	kg	880 681	794 609	794 609	15 838	20	623 264	11 322	18	17
25.93.15.30	Žica od osnovnih metala s jezgrom za električno zavarivanje (isključujući žicu i šipke iz jezgre lema, sastojaka za lemljenje ili legura za lemljenje koje sadrže 2% ili više u težini bilo kojega plemenitog metala)	kg	3 399 800	3 693 000	3 693 000	50 814	14	2 732 625	37 600	14	18
25.93.16.13	Željezne ili čelične toplooblikovane lisnate opruge i listovi za njih	kg	49 595	45 146	45 146	2 716	60	41 140	2 475	60	19



Od toga za vlastiti račun <i>Of that, on own account</i>				Od toga u inozemstvo (izvoz) <i>Of that, abroad (export)</i>				Units of measure	NIP 2022 codes <sup>2)</sup>	NIP 2022 heading
2022.										
ukupno proizvedena količina <i>Total production quantities</i>	prodana proizvodnja <i>Production sold</i>		jedična vrijednost, kune <sup>3)</sup> <i>Unit value, kuna<sup>3)</sup></i>	prodana proizvodnja <i>Production sold</i>		jedična vrijednost, kune <sup>3)</sup> <i>Unit value, kuna<sup>3)</sup></i>				
	količina <i>Quantities</i>	vrijednost, tis. kuna <i>Value, thousand kuna</i>		količina <i>Quantities</i>	vrijednost, tis. kuna <i>Value, thousand kuna</i>					
1	13 300	12 340	12 683	1 028	1 000	1 056	1 056	'000 p/st	25.92.12.10	Aluminium collapsible tubular containers of a capacity <= 300 litres, for any material except compressed or liquefied gas
2	1 561 424	1 561 076	469 600	301	1 021 845	347 611	340	'000 p/st	25.92.12.40	Casks, drums, cans, boxes and similar containers, of aluminium, for any material (other than compressed or liquefied gas), n. e. s. (other than collapsible tubular containers and containers for aerosols)
3	34 560	34 442	98 462	2 859	34 231	71 519	2 089	'000 p/st	25.92.12.60	Aluminium aerosol containers, with a capacity <= 300 litres
4	334 000	334 000	10 637	32	163 505	5 206	32	kg	25.92.13.70	Stoppers, caps and lids, of base metal (excluding: capsules of a diameter > 21 mm made of lead or aluminium, and crown corks)
									25.93	Manufacture of wire products, chain and springs
5	619 140	586 578	21 455	37	-	-	-	kg	25.93.11.30	Stranded wire, ropes and cables, of iron or steel (excl. electrically insulated products and twisted fencing wire and barbed wire)
6	5 097	5 097	44	9	5 097	44	9	kg	25.93.11.50	Iron or steel plaited bands, slings and the like (excluding electrically insulated)
7	241	240	2 395	9 979	-	-	-	t	25.93.12.30	Barbed wire and barbed wire entanglements made from steel or steel wire
8	6 763	-	-	-	-	-	-	t	25.93.12.50	Stranded wire, cables, plaited bands and the like, of copper (excl. electrically insulated products)
9	5 845	-	-	-	-	-	-	t	25.93.12.70	Stranded wires, cables, plaited bands and the like, ropes and similar articles, of aluminium (excl. such products electrically insulated)
10	12	12	70	5 833	-	-	-	t	25.93.13.15	Woven cloth, including endless bands, of iron or steel wire (excluding endless bands for machinery of stainless steel)
11	8 146	7 946	55 923	7 038	942	6 708	7 121	t	25.93.13.20	Welded grill, netting and fencing manufactured from wire of a diameter of >= 3 mm, with mesh size of >= 100 cm <sup>2</sup> including with a backing of paper as used in cementing and plastering
12	1 531	1 485	25 428	17 123	1 426	24 386	17 101	t	25.93.13.30	Welded grill, netting and fencing, not classified in HS 7314 20
13	131	131	1 070	8 168	1	10	10 000	t	25.93.13.43	Woven, not welded, wire mesh, grill, netting and fencing (excluding plastic coated)
14	1 838	1 790	19 325	10 796	365	3 787	10 375	t	25.93.13.45	Woven, not welded, wire mesh, grill, netting and fencing, plastic coated
15	1 883	1 883	14 131	7 505	451	3 370	7 472	t	25.93.13.50	Iron or steel expanded metal
16	3 043 176	2 457 465	31 929	13	954 490	10 892	11	kg	25.93.14.00	Nails, tacks, drawing pins, corrugated nails, staples (other than those of HS 8305) and similar articles of iron, steel, copper, aluminium
17	794 609	794 609	15 838	20	623 264	11 322	18	kg	25.93.15.10	Base metal coated electrodes for electric arc-welding
18	3 693 000	3 693 000	50 814	14	2 732 625	37 600	14	kg	25.93.15.30	Base metal cored wire for electric arc-welding (excluding wire and rods of cored solder, the solder consisting of an alloy containing 2% or more by weight, of any one precious metal)
19	45 146	45 146	2 716	60	41 140	2 475	60	kg	25.93.16.13	Iron or steel hot-worked laminated leaf-springs and leaves therefor

**1. UKUPNA INDUSTRIJSKA PROIZVODNJA, PRODAJA I IZVOZ – ZA VLASTITI RAČUN I PREMA UGOVORU S NARUČITELJEM<sup>1)</sup> U 2022.**  
**TOTAL INDUSTRIAL PRODUCTION, PRODUCTS SOLD AND EXPORT – ON OWN ACCOUNT AND UNDER CONTRACT WITH PRINCIPAL<sup>1)</sup>, 2022**  
(nastavak)  
(continued)

Šifra NIP-a 2022. <sup>2)</sup>	Naziv proizvoda iz NIP-a 2022.	Mjerna jedinica	Ukupno (za vlastiti račun i prema ugovoru s naručiteljem) Total (on own account and under contract with principal)				Od toga u inozemstvo (izvoz) Of that, abroad (export)				
			2021.		2022.		2021.		2022.		
			ukupno proizvedena količina Total production quantities	ukupno proizvedena količina Total production quantities	prodana proizvodnja Production sold		jedinična vrijednost, kune <sup>3)</sup> Unit value, kuna <sup>3)</sup>	prodana proizvodnja Production sold		jedinična vrijednost, kune <sup>3)</sup> Unit value, kuna <sup>3)</sup>	
		količina Quantities	vrijednost, tis. kuna Value, thousand kuna			količina Quantities	vrijednost, tis. kuna Value, thousand kuna				
25.93.16.31	Željezne ili čelične toplovaljane spiralne opruge	kg	1 656 478	1 522 636	1 377 652	28 690	21	1 162 069	22 688	20	1
25.93.16.37	Željezne ili čelične hladnooblikovane spiralne opruge (isključujući spiralne tlačne opruge, spiralne vlačne opruge)	kg	555 983	1 044 516	956 533	52 042	54	787 766	44 955	57	2
25.93.17.50	Željezni ili čelični lanci, isključujući lance s karikama, klizne lance, okovane lance i zavarene lance - kružne lance ili ostale proizvode u kojima lanci imaju pomoćnu ulogu, geodetske lance	kg	230 000	200 000	200 000	1 800	9	-	-	-	3
25.94	Proizvodnja zakovica i vijčane robe										
25.94.11.16	Vijci i svornjaci bez glave od čelika	kg	46 508	61 658	56 773	2 237	39	22 844	955	42	4
25.94.11.24	Ostali vijci i svornjaci s glavom	kg	269 870	184 508	184 508	12 989	70	124 524	8 022	64	5
25.94.11.26	Vijci sa šesterokutnom glavom od nehrđajućeg čelika	kg	2 405	2 405	2 405	120	50	1 082	54	50	6
25.94.11.28	Ostali vijci sa šesterokutnom glavom	kg	9 484 278	8 371 456	8 363 990	133 567	16	7 246 690	99 824	14	7
25.94.11.38	Željezni ili čelični svornjaci s glavom (isključujući šesterokutne svornjake)	kg	6 557	6 557	6 557	262	40	2 951	118	40	8
25.94.11.53	Željezni ili čelični vijci za drvo	kg	15 830	22 420	19 670	480	24	1 125	27	24	9
25.94.11.57	Željezni ili čelični vijci s kukom i vijci s prstenom	kg	137 635	98 069	91 599	2 495	27	29 592	527	18	10
25.94.11.86	Željezne ili čelične matice (uključujući matice koje se automatski zatvaraju)	kg	119 493	185 629	185 571	3 759	20	162 011	2 819	17	11
25.94.11.90	Proizvodi s navojem, d. n., od željeza ili čelika	kg	496 772	247 803	243 573	8 084	33	132 992	5 157	39	12
25.94.12.10	Željezni ili čelični elastični podlošci i drugi sigurnosni podlošci	kg	422 029	201 477	201 477	3 868	19	112 827	2 166	19	13
25.94.13.10	Čavli, čavlići, pribodnice za ploče za crtanje, spojnice i slično, bez navoja, od bakra	kg	280	278	271	32	118	-	-	-	14
25.99	Proizvodnja ostalih gotovih proizvoda od metala, d. n.										
25.99.11.10	Nehrđajući čelični sudoperi i umivaonici	kom.	475	516	512	2 974	5 809	23	137	5 957	15
25.99.11.31	Sanitarni proizvodi i dijelovi sanitarnih proizvoda od željeza ili čelika	kg	320 000	323 200	323 200	6 668	21	323 200	6 437	20	16
25.99.12.17	Stolni, kuhinjski ili drugi predmeti za kućanstvo od lijevanog željeza	kg	147 231	235 570	235 570	5 133	22	-	-	-	17
25.99.12.25	Stolni, kuhinjski ili kućanski proizvodi te njihovi dijelovi od nehrđajućeg čelika (isključujući pribor za jelo)	kg	76 643	97 904	97 904	9 443	96	-	-	-	18
25.99.12.37	Ostali stolni, kuhinjski i kućanski proizvodi, od željeza ili čelika (isključujući lijevano željezo), emajlirani	kg	1 062 264	1 239 389	1 239 389	83 067	67	1 084 597	72 668	67	19
25.99.12.57	Stolni, kuhinjski i kućanski proizvodi, njihovi dijelovi, od aluminijske, ostali	kg	4 200	4 000	3 800	900	237	1 200	220	183	20
25.99.12.70	Mehanički ručni aparati, težine <= 10 kg, za hranu ili piće	kg	4 500	4 200	3 800	500	132	600	75	125	21
25.99.21.70	Kutije za novce ili isprave i slično, od osnovnih metala	kg	2 400	7 600	7 600	912	120	-	-	-	22
25.99.22.00	Ormari za arhive, ormari za kartoteke, kutije za sortiranje dokumenata, regali za papir, stalci za pera, stalci za pečate i slična uredska ili stolna oprema, od osnovnih metala (isključujući uredsko pokućstvo iz tarifnog broja 9403 i kante za papir)	kg	4 656	9 872	9 872	4 374	443	-	-	-	23
25.99.23.50	Spajalice u traci, za uporabu u uredu, tapeciranje i pakiranje od osnovnih metala	kg	3 902 966	3 537 812	3 490 998	58 940	17	3 327 890	55 597	17	24
25.99.25.30	Kukice, ušice, ušice i slično za odjeću, obuću, ručne torbe, putne predmete i druge gotove proizvode od osnovnih metala, isključujući cjevaste ili račvaste zakovice i drukere	kg	5 933	8 460	6 123	3 299	539	6 123	3 299	539	25

Od toga za vlastiti račun <i>Of that, on own account</i>				Od toga u inozemstvo (izvoz) <i>Of that, abroad (export)</i>				Units of measure	NIP 2022 codes <sup>2)</sup>	NIP 2022 heading
2022.										
ukupno proizvedena količina <i>Total production quantities</i>	prodana proizvodnja <i>Production sold</i>		jedična vrijednost, kune <sup>3)</sup> <i>Unit value, kuna<sup>3)</sup></i>	prodana proizvodnja <i>Production sold</i>		jedična vrijednost, kune <sup>3)</sup> <i>Unit value, kuna<sup>3)</sup></i>				
	količina <i>Quantities</i>	vrijednost, tis. kuna <i>Value, thousand kuna</i>		količina <i>Quantities</i>	vrijednost, tis. kuna <i>Value, thousand kuna</i>					
1	1 522 636	1 377 652	28 690	21	1 162 069	22 688	20	kg	25.93.16.31	Iron or steel hot-worked helical springs
2	1 044 516	956 533	52 042	54	787 766	44 955	57	kg	25.93.16.37	Iron or steel cold-formed helical springs (excluding helical coil compression springs, helical coil tension springs)
3	200 000	200 000	1 800	9	-	-	-	kg	25.93.17.50	Iron or steel chain excluding articulated link chain, skid chain, stud-link and welded link chain - chain saws, or other articles in which chains play a subsidiary role, surveying chains
									25.94	Manufacture of fasteners and screw machine products
4	57 650	52 765	2 097	40	21 040	892	42	kg	25.94.11.16	Screws and bolts without heads in steel
5	184 508	184 508	12 989	70	124 524	8 022	64	kg	25.94.11.24	Other screws and bolts with heads
6	-	-	-	-	-	-	-	kg	25.94.11.26	Hexagon socket head screws of stainless steel
7	8 371 456	8 363 990	133 567	16	7 246 690	99 824	14	kg	25.94.11.28	Other hexagon socket head screws
8	-	-	-	-	-	-	-	kg	25.94.11.38	Iron or steel bolts with heads (excluding hexagon bolts)
9	22 420	19 670	480	24	1 125	27	24	kg	25.94.11.53	Iron or steel wood screws
10	98 069	91 599	2 495	27	29 592	527	18	kg	25.94.11.57	Iron or steel screw hooks and screw rings
11	185 154	185 096	3 731	20	161 797	2 806	17	kg	25.94.11.86	Iron or steel nuts (including self-locking nuts)
12	242 290	238 060	7 561	32	130 511	4 921	38	kg	25.94.11.90	Threaded articles, n. e. c., of iron or steel
13	201 477	201 477	3 868	19	112 827	2 166	19	kg	25.94.12.10	Iron or steel spring washers and other lock washers
14	278	271	32	118	-	-	-	kg	25.94.13.10	Washers, rivets, cotters, cotter pins and the like, not threaded, of copper
									25.99	Manufacture of other fabricated metal products n. e. c.
15	516	512	2 974	5 809	23	137	5 957	p/st	25.99.11.10	Stainless steel sinks and wash basins
16	323 200	323 200	6 668	21	323 200	6 437	20	kg	25.99.11.31	Sanitary ware and parts of sanitary ware of iron or steel
17	235 570	235 570	5 133	22	-	-	-	kg	25.99.12.17	Table, kitchen or household articles... of cast iron
18	97 904	97 904	9 443	96	-	-	-	kg	25.99.12.25	Table, kitchen or household articles and parts thereof of stainless steel (excluding cutlery)
19	1 239 389	1 239 389	83 067	67	1 084 597	72 668	67	kg	25.99.12.37	Other table, kitchen and household articles of iron or steel (excluding cast iron), enamelled
20	4 000	3 800	900	237	1 200	220	183	kg	25.99.12.57	Table, kitchen, household articles, parts thereof... of aluminium, other
21	4 200	3 800	500	132	600	75	125	kg	25.99.12.70	Hand-operated mechanical appliances, weighing <= 10 kg, for food or drink
22	7 600	7 600	912	120	-	-	-	kg	25.99.21.70	Base metal cash or deed boxes and the like
23	9 872	9 872	4 374	443	-	-	-	kg	25.99.22.00	Filing cabinets, card-index cabinets, paper trays, paper rests, pen trays, office-stamp stands and similar office or desk equipment, of base metal (excl. office furniture of heading 9403 and waste paper bins)
24	3 537 812	3 490 998	58 940	17	3 327 890	55 597	17	kg	25.99.23.50	Base metal staples in strips for use in offices, upholstery and packaging
25	8 460	6 123	3 299	539	6 123	3 299	539	kg	25.99.25.30	Base metal hooks, eyes, eyelets and the like, used for clothing, footwear, awnings, handbags, travel goods or other made-up articles excluding snap hooks, rivets, press studs and push buttons

**1. UKUPNA INDUSTRIJSKA PROIZVODNJA, PRODAJA I IZVOZ – ZA VLASTITI RAČUN I PREMA UGOVORU S NARUČITELJEM<sup>1)</sup> U 2022.**  
**TOTAL INDUSTRIAL PRODUCTION, PRODUCTS SOLD AND EXPORT – ON OWN ACCOUNT AND UNDER CONTRACT WITH PRINCIPAL<sup>1)</sup>, 2022**  
(nastavak)  
(continued)

Šifra NIP-a 2022. <sup>2)</sup>	Naziv proizvoda iz NIP-a 2022.	Mjerna jedinica	Ukupno (za vlastiti račun i prema ugovoru s naručiteljem) Total (on own account and under contract with principal)				Od toga u inozemstvo (izvoz) Of that, abroad (export)			
			2021.		2022.		2021.		2022.	
			ukupno proizvedena količina Total production quantities	ukupno proizvedena količina Total production quantities	prodana proizvodnja Production sold		jedinična vrijednost, kune <sup>3)</sup> Unit value, kuna <sup>3)</sup>	prodana proizvodnja Production sold		jedinična vrijednost, kune <sup>3)</sup> Unit value, kuna <sup>3)</sup>
		količina Quantities	vrijednost, tis. kuna Value, thousand kuna			količina Quantities	vrijednost, tis. kuna Value, thousand kuna			
25.99.29.11	Željezna ili čelična sidra i njihovi dijelovi (isključujući klesarsko sidro)	kg	366 890	439 978	-	-	-	-	-	1
25.99.29.19	Lijevani proizvodi od željeza ili čelika, d. n.	kg	15 833 033	16 806 037	16 661 090	226 672	14	16 594 332	225 471	14
25.99.29.22	Kovani ili prešani proizvodi od željeza ili čelika, d. n.	kg	271 373	278 562	272 512	6 663	24	-	-	3
25.99.29.25	Izrađeni proizvodi od željezne/čelične žice; kretke za ptice, zamke itd., omče za hranjenje, životinjski prsten, kuka za strunjače, mesarske kuke, omče na vješalu, košare za papir, isključujući okvir za sjenilo na svjetiljci	kg	60 290	471 817	471 817	9 177	19	264 218	5 139	19
25.99.29.31	Željezne ili čelične ljestve i podnožnjaci (isključujući kovane ili otisnute)	kom.	52	13	13	19	1 462	-	-	5
25.99.29.33	Željezne ili čelične palete i slične podloge za slaganje robe radi prijevoza	kg	1 121 930	829 357	828 222	27 331	33	828 222	27 331	33
25.99.29.37	Željezni ili čelični nemehanički ventilatori, žljebovi, kuke i slični proizvodi za uporabu u građevinskoj industriji (isključujući kovane ili otisnute)	kg	6 775 969	6 877 922	6 633 344	98 217	15	240 128	3 825	16
25.99.29.45	Proizvodi od željeza ili čelika, d. n.	kg	7 110 772	7 017 239	6 197 204	255 405	41	4 864 286	190 767	39
25.99.29.55	Proizvodi od aluminija, d. n.	kg	2 934 307	3 214 619	3 212 418	146 184	46	2 259 560	93 877	42
25.99.29.66	Proizvodi od bakra, d. n.	kg	17 816	11 910	11 910	1 527	128	1 178	355	301
25.99.29.83	Željezne ili čelične savitljive cijevi (isključujući gumene cijevi za instalaciju spojene ili pored površinski metalnog pojačanja, savitljive instalacijske cijevi, napravljene za dijelove strojeva ili vozila)	kg	60 486	77 394	72 779	18 692	257	35 759	10 987	307
25.99.29.87	Ploče sa znakovima, nazivima, adresama i slične ploče, brojevi, slova i drugi znakovi od osnovnih metala (isključujući osvijetljene)	kg	828 334	976 606	866 806	116 151	134	9 045	1 272	141
25.99.99.00	Podugovarateljski poslovi kao dio proizvodnje ostalih gotovih proizvoda od metala, d. n.	ef. sati	213 055	123 444	123 444	14 787	120	508	226	445
26	Proizvodnja računala te elektroničkih i optičkih proizvoda									
26.11	Proizvodnja elektroničkih komponenata									
26.11.22.40	Fotoosjetljivi poluvodički elementi, uključujući fotonaponske ćelije, neovisno jesu li sastavljeni u module ili panele ili ne	kom.	526 396	677 672	465 676	484 534	1 040	325 970	339 000	1 040
26.11.22.80	Montirani piezoelektrični kristali (uključujući kvarc, oscilator i rezonatore)	kom.	11 465 109	14 115 711	14 115 711	31 740	2	14 115 711	31 740	2
26.11.30.03	Integrirani multičip krugovi: procesori i kontrolori kombinirani ili nekombinirani s memorijama, konvertorima, logičkim krugovima, pojačalima, vremenskim krugovima ili drugim krugovima	kom.	8 790 835	10 405 040	9 721 686	611 975	63	9 721 686	611 975	63
26.11.30.65	Elektronički integrirani krugovi (isključujući multičip krugove): ROM memorije s mogućnosti brisanja i programiranja električki (E2PROM), uključujući fleš E2PROM)	kom.	-	730	730	6 015	8 240	-	-	17
26.11.50.50	Tiskani krugovi samo s elementima vodiča i kontaktima (isključujući višeslojne tiskane krugove)	kom.	554 519	424 145	424 145	3 724	9	20 729	182	9
26.11.91.00	Usluge povezane s proizvodnjom elektroničkih integriranih krugova	ef. sati	4 386	-	-	-	-	-	-	19
26.12	Proizvodnja punih elektroničkih ploča									
26.12.10.80	Pasivne mreže (uključujući mreže otpornika i /ili kondenzatora; isključujući otporne nizove čipova, kapacitivne nizove čipova, pločica s aktivnim komponentama, hibrida)	kom.	-	3 331 369	3 304 857	2 093	1	3 278 716	1 415	20

Od toga za vlastiti račun <i>Of that, on own account</i>				Od toga u inozemstvo (izvoz) <i>Of that, abroad (export)</i>				Units of measure	NIP 2022 codes <sup>2)</sup>	NIP 2022 heading
2022.										
ukupno proizvedena količina <i>Total production quantities</i>	prodana proizvodnja <i>Production sold</i>		jedičnična vrijednost, kune <sup>3)</sup> <i>Unit value, kuna<sup>3)</sup></i>	prodana proizvodnja <i>Production sold</i>		jedičnična vrijednost, kune <sup>3)</sup> <i>Unit value, kuna<sup>3)</sup></i>				
	količina <i>Quantities</i>	vrijednost, tis. kuna <i>Value, thousand kuna</i>		količina <i>Quantities</i>	vrijednost, tis. kuna <i>Value, thousand kuna</i>					
1	439 978	-	-	-	-	-	-	kg	25.99.29.11	Iron or steel anchors, grapnels and parts thereof (excluding masonry anchors)
2	16 806 037	16 661 090	226 672	14	16 594 332	225 471	14	kg	25.99.29.19	Cast articles of iron or steel, n. e. c.
3	278 562	272 512	6 663	24	-	-	-	kg	25.99.29.22	Forged or stamped articles of iron or steel, n. e. c.
4	471 817	471 817	9 177	19	264 218	5 139	19	kg	25.99.29.25	Finished products of iron/steel wire; snares, traps, etc., fodder ties, animal nose rings, mattress hooks, butchers' hooks, tile hangers, waste-paper baskets excluding lampshade frames
5	13	13	19	1 462	-	-	-	p/st	25.99.29.31	Iron or steel ladders and steps (excluding forged or stamped)
6	829 357	828 222	27 331	33	828 222	27 331	33	kg	25.99.29.33	Iron or steel pallets and similar platforms for handling goods
7	6 877 922	6 633 344	98 217	15	240 128	3 825	16	kg	25.99.29.37	Iron or steel non-mechanical ventilators, guttering, hooks and similar articles used in the building industry (excluding forged or stamped)
8	7 004 750	6 184 715	252 378	41	4 859 476	190 190	39	kg	25.99.29.45	Articles of iron or steel, n. e. s.
9	3 204 965	3 202 764	145 364	45	2 255 216	93 508	41	kg	25.99.29.55	Articles of aluminium, n. e. c.
10	11 910	11 910	1 527	128	1 178	355	301	kg	25.99.29.66	Articles of copper, n. e. c.
11	77 394	72 779	18 692	257	35 759	10 987	307	kg	25.99.29.83	Iron or steel flexible tubing (excluding rubber tubing incorporating or fitted with external metallic reinforcements, flexible tubing made into the form of machinery or vehicle parts)
12	976 606	866 806	116 151	134	9 045	1 272	141	kg	25.99.29.87	Base metal sign-plates, name-plates, address-plates and similar plates, numbers, letters and other symbols (excluding illuminated)
13	123 444	123 444	14 787	120	508	226	445	eff. hrs	25.99.99.00	Sub-contracted operations as part of manufacturing of other fabricated metal products n. e. c. 26 Manufacture of computer, electronic and optical products 26.11 Manufacture of electronic components
14	677 672	465 676	484 534	1 040	325 970	339 000	1 040	p/st	26.11.22.40	Photosensitive semiconductor devices, including photovoltaic cells whether or not assembled in modules or made up into panels
15	-	-	-	-	-	-	-	p/st	26.11.22.80	Mounted piezo-electric crystals (including quartz, oscillator and resonators)
16	10 405 040	9 721 686	611 975	63	9 721 686	611 975	63	p/st	26.11.30.03	Multichip integrated circuits: processors and controllers, whether or not combined with memories, converters, logic circuits, amplifiers, clock and timing circuits, or other circuits
17	730	730	6 015	8 240	-	-	-	p/st	26.11.30.65	Electronic integrated circuits (excluding multichip circuits): electrically erasable, programmable, read only memories (E2PROMs), including flash E2PROMs
18	424 145	424 145	3 724	9	20 729	182	9	p/st	26.11.50.50	Printed circuits consisting only of conductor elements and contacts (excl. multiple printed circuits)
19	-	-	-	-	-	-	-	eff. hrs	26.11.91.00	Services connected with manufacturing of electronic integrated circuits 26.12 Manufacture of loaded electronic boards
20	3 331 369	3 304 857	2 093	1	3 278 716	1 415	-	p/st	26.12.10.80	Passive networks (including networks of resistors and/or capacitors) (excluding resistor chip arrays, capacitor chip arrays, boards containing active components, hybrids)

**1. UKUPNA INDUSTRIJSKA PROIZVODNJA, PRODAJA I IZVOZ – ZA VLASTITI RAČUN I PREMA UGOVORU S NARUČITELJEM<sup>1)</sup> U 2022.**  
**TOTAL INDUSTRIAL PRODUCTION, PRODUCTS SOLD AND EXPORT – ON OWN ACCOUNT AND UNDER CONTRACT WITH PRINCIPAL<sup>1)</sup>, 2022**  
(nastavak)  
(continued)

Šifra NIP-a 2022. <sup>2)</sup>	Naziv proizvoda iz NIP-a 2022.	Mjerna jedinica	Ukupno (za vlastiti račun i prema ugovoru s naručiteljem) Total (on own account and under contract with principal)					Od toga u inozemstvo (izvoz) Of that, abroad (export)			
			2021.		2022.			2021.		2022.	
			ukupno proizvedena količina Total production quantities	ukupno proizvedena količina Total production quantities	prodana proizvodnja Production sold		jedinična vrijednost, kune <sup>3)</sup> Unit value, kuna <sup>3)</sup>	prodana proizvodnja Production sold		jedinična vrijednost, kune <sup>3)</sup> Unit value, kuna <sup>3)</sup>	
		količina Quantities	vrijednost, tis. kuna Value, thousand kuna			količina Quantities	vrijednost, tis. kuna Value, thousand kuna				
26.20	Proizvodnja računala i periferne opreme										
26.20.11.00	Laptop osobna računala i palm-top (džepni) organizatori	kom.	492	1 154	1 049	4 205	4 009	-	-	- 1	
26.20.12.00	Terminali na prodajnim mjestima, bankomati i slični strojevi sposobni za spajanje na strojeve za obradu podataka ili mrežu	kom.	34	-	-	-	-	-	-	- 2	
26.20.13.00	Stolna osobna računala	kom.	8 402	6 744	6 305	50 421	7 997	903	1 989	2 203 3	
26.20.14.00	Digitalni strojevi za obradu podataka, prezentirani kao sustavi	kom.	493	5 716	5 716	74 755	13 078	9	1 000	111 111 4	
26.20.15.00	Ostali digitalni strojevi za automatsku obradu podataka, sa ili bez jedne ili dvije od sljedećih jedinica u istom kućištu: memorijske jedinice, ulazne jedinice, izlazne jedinice	kom.	14	-	-	-	-	-	-	- 5	
26.20.16.10	Pisači koji se mogu povezati na stroj za automatsku obradu podataka ili na mrežu	kom.	92	111	111	5 651	50 910	105	5 483	52 219 6	
26.20.30.00	Ostale jedinice strojeva za automatsku obradu podataka (isključujući mrežnu komunikacijsku opremu (npr. mrežni koncentratori (hubs), mrežni usmjerenik (routers), pristupnik mreži s različitim protokolom (gateways)) za lokalnu mrežu (LAN) i rasprostranjenu mrežu (WAN) i zvučne, video, mrežne i slične kartice za strojeve za automatsku obradu podataka)	kom.	47 873	63 675	63 675	18 920	297	200	44	220 7	
26.20.40.00	Dijelovi i pribor strojeva iz CT-a 8471; dijelovi i pribor podjednako pogodni za uporabu sa strojevima iz dvaju ili više stavaka CT-a od 8469 do 8472	kg	608 505	837 007	554 872	28 513	51	369 646	20 133	54 8	
26.20.91.00	Usluge proizvodnje računala i periferne opreme	ef. sati	51 394	60 181	60 181	12 444	207	-	-	- 9	
26.30	Proizvodnja komunikacijske opreme										
26.30.11.00	Odašiljači za radijsko i televizijsko emitiranje s ugrađenim prijemnikom	kom.	36 957	46 878	42 167	41 113	975	20 787	20 067	965 10	
26.30.23.20	Strojevi za prijam, konverziju i slanje ili regeneraciju glasa, slike ili drugih podataka, uključujući aparate za prespajanje i aparate za usmjeravanje	kom.	51 361	59 161	59 161	242 621	4 101	56 156	103 688	1 846 11	
26.30.23.71	Ostali aparati za slanje ili primanje glasa, slike ili drugih podataka uključujući aparate za komunikaciju u žičnoj ili bežičnoj mreži (kao što je lokalna mreža ili mreža širokog dosega), osim aparata za prijenos ili prijam iz HS 8443, 8525, 8527 ili 8528 i aparata za odgovaranje na pozive	kom.	15 126	16 214	15 069	10 605	704	2 903	2 136	736 12	
26.30.40.70	Ormarici i kućišta aparata za slanje i primanje radio ili televizijskih programa, televizijskih kamera itd. odgovarajući dijelovi za isključivo ili prije svega televizijske kamere, aparata za primanje radio i televizijskih programa i monitora i projektora, d. n. (isključujući antene, elektroničko spajanje i dijelove monitora i projektora isključivo za vrste koje se upotrebljavaju za strojeve za automatsku obradu podataka)	kg	240	275	275	572	2 080	-	-	- 13	
26.30.50.80	Električni alarmi za slučaj provale ili požara i slični uređaji za građevinske objekte	kom.	148 247	150 752	150 735	31 696	210	141 784	28 338	200 14	
26.40	Proizvodnja elektroničkih uređaja za široku potrošnju										
26.40.41.00	Mikrofon i njihovi stalci (isključujući bežične mikrofone s predajnikom)	kom.	54	32	24	42	1 750	-	-	- 15	



Od toga za vlastiti račun <i>Of that, on own account</i>				Od toga u inozemstvo (izvoz) <i>Of that, abroad (export)</i>				Units of measure	NIP 2022 codes <sup>2)</sup>	NIP 2022 heading
2022.										
ukupno proizvedena količina <i>Total production quantities</i>	prodana proizvodnja <i>Production sold</i>		jedična vrijednost, kune <sup>3)</sup> <i>Unit value, kuna<sup>3)</sup></i>	prodana proizvodnja <i>Production sold</i>		jedična vrijednost, kune <sup>3)</sup> <i>Unit value, kuna<sup>3)</sup></i>				
	količina <i>Quantities</i>	vrijednost, tis. kuna <i>Value, thousand kuna</i>		količina <i>Quantities</i>	vrijednost, tis. kuna <i>Value, thousand kuna</i>					
1	1 154	1 049	4 205	4 009	-	-	-	p/st	26.20 Manufacture of computers and peripheral equipment 26.20.11.00 Laptop PCs and palm-top organisers	
2	-	-	-	-	-	-	-	p/st	26.20.12.00 Point-of-sale terminals, ATMs and similar machines capable of being connected to a data processing machine or network	
3	6 744	6 305	50 421	7 997	903	1 989	2 203	p/st	26.20.13.00 Desk top PCs	
4	5 716	5 716	74 755	13 078	9	1 000	111 111	p/st	26.20.14.00 Digital data processing machines: presented in the form of systems	
5	-	-	-	-	-	-	-	p/st	26.20.15.00 Other digital automatic data processing machines whether or not containing in the same housing one or two of the following units: storage units, input/output units	
6	111	111	5 651	50 910	105	5 483	52 219	p/st	26.20.16.10 Printers, capable of connecting to an automatic data processing machine or to a network	
7	63 675	63 675	18 920	297	200	44	220	p/st	26.20.30.00 Other units of automatic data processing machines (excluding network communications equipment (e.g. hubs, routers, gateways) for LANs and WANs and sound, video, network and similar cards for automatic data processing machines)	
8	837 007	554 872	28 513	51	369 646	20 133	54	kg	26.20.40.00 Parts and accessories of the machines of HS 8471; parts and accessories equally suitable for use with machines of two or more of HS 8469 to 8472	
9	60 181	60 181	12 444	207	-	-	-	eff. hrs	26.20.91.00 Computers and peripheral equipment manufacturing services	
10	46 878	42 167	41 113	975	20 787	20 067	965	p/st	26.30 Manufacture of communication equipment 26.30.11.00 Transmission apparatus for radio-broadcasting and television, with reception apparatus	
11	59 161	59 161	242 621	4 101	56 156	103 688	1 846	p/st	26.30.23.20 Machines for the reception, conversion and transmission or regeneration of voice, images or other data, including switching and routing apparatus	
12	16 214	15 069	10 605	704	2 903	2 136	736	p/st	26.30.23.71 Other apparatus for the transmission or reception of voice, images or other data, including apparatus for communication in a wired or wireless network (such as a local or wide area network), other than transmission or reception apparatus of HS 8443, 8525, 8527 or 8528 and telephone answering machines	
13	275	275	572	2 080	-	-	-	kg	26.30.40.70 Cabinets and cases for transmission and reception apparatus for radio-broadcasting or television, television cameras, etc.; parts suitable for use solely or principally with television cameras, reception apparatus for radio-broadcasting or television, and monitors and projectors, n. e. c. (excluding aerials, electronic assemblies and parts for monitors and projectors of a kind solely or principally used in an automatic data-processing machine)	
14	150 752	150 735	31 696	210	141 784	28 338	200	p/st	26.30.50.80 Electric burglar or fire alarms and similar apparatus for buildings 26.40 Manufacture of consumer electronics	
15	32	24	42	1 750	-	-	-	p/st	26.40.41.00 Microphones and their stands (excluding cordless microphones with a transmitter)	

**1. UKUPNA INDUSTRIJSKA PROIZVODNJA, PRODAJA I IZVOZ – ZA VLASTITI RAČUN I PREMA UGOVORU S NARUČITELJEM<sup>1)</sup> U 2022.**  
**TOTAL INDUSTRIAL PRODUCTION, PRODUCTS SOLD AND EXPORT – ON OWN ACCOUNT AND UNDER CONTRACT WITH PRINCIPAL<sup>1)</sup>, 2022**  
(nastavak)  
(continued)

Šifra NIP-a 2022. <sup>2)</sup>	Naziv proizvoda iz NIP-a 2022.	Mjerna jedinica	Ukupno (za vlastiti račun i prema ugovoru s naručiteljem) Total (on own account and under contract with principal)				Od toga u inozemstvo (izvoz) Of that, abroad (export)				
			2021.		2022.		2021.		2022.		
			ukupno proizvedena količina Total production quantities	ukupno proizvedena količina Total production quantities	prodana proizvodnja Production sold		prodana proizvodnja Production sold		jedinična vrijednost, kune <sup>3)</sup> Unit value, kuna <sup>3)</sup>	jedinična vrijednost, kune <sup>3)</sup> Unit value, kuna <sup>3)</sup>	jedinična vrijednost, kune <sup>3)</sup> Unit value, kuna <sup>3)</sup>
		količina Quantities	vrijednost, tis. kuna Value, thousand kuna	količina Quantities	vrijednost, tis. kuna Value, thousand kuna	količina Quantities	vrijednost, tis. kuna Value, thousand kuna	količina Quantities	vrijednost, tis. kuna Value, thousand kuna		
26.40.42.39	Zvučnici (uključujući zvučne jedinice, okvire ili ormare pretežno dizajnirane za montažu zvučnika) (isključujući one ugrađene u zvučničke kutije)	kom.	378	559	519	164	316	7	3	429	1
26.40.43.59	Audio-frekventna električna pojačala (uključujući HI-FI pojačala) (isključujući visoko-frekventna i među-frekventna pojačala, telefonska i mjerna-pojačala)	kom.	21	51	14	111	7 929	-	-	-	2
26.40.43.70	Setovi za električno pojačanje zvuka (uključujući javne razglase s mikrofonom i zvučnikom)	kom.	147	117	102	2 817	27 618	-	-	-	3
26.51	Proizvodnja instrumenata i aparata za mjerenje, ispitivanje i navigaciju										
26.51.11.80	Instrumenti i uređaji za navigaciju (uključujući za pomorsku ili riječnu navigaciju) (isključujući za aeronautičku ili svemirsku navigaciju, kompase)	kom.	20	10	10	5 000	500 000	-	-	-	4
26.51.12.00	Teodoliti i tahimetri; ostali geodetski, hidrografski, oceanografski, hidrološki, meteorološki i geofizički instrumenti i aparati	kom.	2 000	1 745	1 585	695	438	170	160	941	5
26.51.43.00	Instrumenti za mjerenje električnih veličina bez uređaja za bilježenje	kom.	311	331	331	1 525	4 607	-	-	-	6
26.51.44.00	Instrumenti i aparati za telekomunikacije	kom.	23	19	19	39	2 053	-	-	-	7
26.51.51.35	Elektronički termometri i pirometri, nekombinirani s drugim instrumentima (isključujući one punjene tekućinom)	kom.	591 124	634 135	633 845	4 319	7	632 512	3 470	5	8
26.51.52.39	Elektronički instrumenti i aparati za mjerenje ili ispitivanje razine tekućine	kom.	4 733	5 000	4 875	5 163	1 059	2 381	2 548	1 070	9
26.51.52.71	Elektronički instrumenti za mjerenje tlaka, senzori, indikatori i odašiljači	kom.	10	6	6	13	2 167	-	-	-	10
26.51.52.83	Elektronički instrumenti i aparati za mjerenje promjenljivih veličina, u tekućinama i plinovima (uključujući toplomjere; isključujući aparate za mjerenje tlaka/protoka/razine tekućina)	kom.	340	368	328	392	1 195	17	24	1 412	11
26.51.63.30	Mjerila potrošnje ili proizvodnje plina (uključujući baždarene)	kom.	6 050	7 135	7 135	5 477	768	-	-	-	12
26.51.63.50	Mjerila potrošnje ili proizvodnje tekućina (uključujući baždarene; isključujući pumpe)	kom.	99 650	49 188	49 188	41 065	835	-	-	-	13
26.51.66.90	Mjermi i kontrolni instrumenti, aparati i strojevi, d. n.	kom.	10 316	6 867	5 571	10 584	1 900	3 245	8 026	2 473	14
26.51.70.15	Elektronički termostati	kom.	40	4	4	3	750	4	3	750	15
26.51.70.90	Instrumenti i aparati za automatsku regulaciju ili kontrolu, d. n.	kom.	31 295 080	20 709 376	19 881 850	230 970	12	19 874 395	230 394	12	16
26.51.84.35	Dijelovi i pribor za mjerila potrošnje ili proizvodnje plina ili tekućine (isključujući pumpe za tekućine)	kg	12 405	110 037	110 037	1 898	17	-	-	-	17
26.51.85.50	Dijelovi i pribor instrumenata i aparata za automatsku regulaciju i kontrolu	kg	46 554	42 100	42 019	7 803	186	37 637	7 029	187	18
26.51.99.00	Podugovarateljski poslovi kao dio proizvodnje opreme za mjerenje, ispitivanje i navigaciju	ef. sati	27 300	29 500	29 500	4 200	142	-	-	-	19
26.60	Proizvodnja opreme za zračenje, elektromedicinske i elektroterapeutske opreme										
26.60.14.39	Dijelovi i pribor aparata za poboljšanje sluha (isključujući slušalice, pojačala i slično)	kg	219	235	198	730	3 687	-	-	-	20

Od toga za vlastiti račun <i>Of that, on own account</i>				Od toga u inozemstvo (izvoz) <i>Of that, abroad (export)</i>				Units of measure	NIP 2022 codes <sup>2)</sup>	NIP 2022 heading
2022.										
ukupno proizvedena količina <i>Total production quantities</i>	prodana proizvodnja <i>Production sold</i>		jedinična vrijednost, kune <sup>3)</sup> <i>Unit value, kuna<sup>3)</sup></i>	prodana proizvodnja <i>Production sold</i>		jedinična vrijednost, kune <sup>3)</sup> <i>Unit value, kuna<sup>3)</sup></i>				
	količina <i>Quantities</i>	vrijednost, tis. kuna <i>Value, thousand kuna</i>		količina <i>Quantities</i>	vrijednost, tis. kuna <i>Value, thousand kuna</i>					
1	559	519	164	316	7	3	429	p/st	26.40.42.39	Loudspeakers (including speaker drive units, frames or cabinets mainly designed for mounting loudspeakers) (excluding those mounted in their enclosures)
2	51	14	111	7 929	-	-	-	p/st	26.40.43.59	Audio-frequency electric amplifiers (including hi-fi amplifiers) (excluding high or intermediate frequency amplifiers, telephonic and measurement amplifiers)
3	117	102	2 817	27 618	-	-	-	p/st	26.40.43.70	Electric sound amplifier sets (including public address systems with microphone and speaker)
4	10	10	5 000	500 000	-	-	-	p/st	26.51	Manufacture of instruments and appliances for measuring, testing and navigation
5	1 745	1 585	695	438	170	160	941	p/st	26.51.11.80	Instruments and appliances for navigation (including for marine or river navigation) (excluding for aeronautical or space navigation, compasses)
6	331	331	1 525	4 607	-	-	-	p/st	26.51.12.00	Theodolites and tachymeters (tachometers); other surveying, hydrographic, oceanographic, hydrological, meteorological or geophysical instruments and appliances
7	19	19	39	2 053	-	-	-	p/st	26.51.43.00	Instruments for measuring electrical quantities without a recording device
8	634 135	633 845	4 319	7	632 512	3 470	5	p/st	26.51.44.00	Instruments and apparatus, for telecommunications
9	5 000	4 875	5 163	1 059	2 381	2 548	1 070	p/st	26.51.51.35	Electronic thermometers and pyrometers, not combined with other instruments (excluding liquid filled)
10	6	6	13	2 167	-	-	-	p/st	26.51.51.39	Electronic instruments and apparatus for measuring or checking the level of liquids
11	368	328	392	1 195	17	24	1 412	p/st	26.51.52.71	Electronic pressure gauges, sensors, indicators and transmitters
12	7 135	7 135	5 477	768	-	-	-	p/st	26.51.52.83	Electronic instruments and apparatus for measuring variables of liquids/gases (including heat meters; excluding for measuring pressure/flow/level of liquids)
13	49 188	49 188	41 065	835	-	-	-	p/st	26.51.63.30	Gas supply or production meters (including calibrated)
14	6 867	5 571	10 584	1 900	3 245	8 026	2 473	p/st	26.51.63.50	Liquid supply or production meters (including calibrated) (excluding pumps)
15	4	4	3	750	4	3	750	p/st	26.51.66.90	Measuring or checking instruments, appliances and machines n. e. c.
16	20 709 376	19 881 850	230 970	12	19 874 395	230 394	12	p/st	26.51.70.15	Electronic thermostats
17	110 037	110 037	1 898	17	-	-	-	kg	26.51.70.90	Instruments and apparatus, regulating or controlling, n. e. c.
18	42 100	42 019	7 803	186	37 637	7 029	187	kg	26.51.84.35	Parts and accessories for gas or liquid supply or production meters excluding for pumps for liquids
19	29 500	29 500	4 200	142	-	-	-	eff. hrs	26.51.85.50	Parts and accessories for automatic regulating or controlling instruments and apparatus
20	235	198	730	3 687	-	-	-	kg	26.51.99.00	Sub-contracted operations as part of manufacturing of measuring, testing and navigating equipment
									26.60	Manufacture of irradiation, electromedical and electrotherapeutic equipment
									26.60.14.39	Parts and accessories of hearing aids (excluding for headphones, amplifiers and the like)

**1. UKUPNA INDUSTRIJSKA PROIZVODNJA, PRODAJA I IZVOZ – ZA VLASTITI RAČUN I PREMA UGOVORU S NARUČITELJEM<sup>1)</sup> U 2022.**  
**TOTAL INDUSTRIAL PRODUCTION, PRODUCTS SOLD AND EXPORT – ON OWN ACCOUNT AND UNDER CONTRACT WITH PRINCIPAL<sup>1)</sup>, 2022**  
(nastavak)  
(continued)

Šifra NIP-a 2022. <sup>2)</sup>	Naziv proizvoda iz NIP-a 2022.	Mjerna jedinica	Ukupno (za vlastiti račun i prema ugovoru s naručiteljem) Total (on own account and under contract with principal)					Od toga u inozemstvo (izvoz) Of that, abroad (export)			
			2021.		2022.			2021.		2022.	
			ukupno proizvedena količina Total production quantities	ukupno proizvedena količina Total production quantities	prodana proizvodnja Production sold		jedinična vrijednost, kune <sup>3)</sup> Unit value, kuna <sup>3)</sup>	prodana proizvodnja Production sold		jedinična vrijednost, kune <sup>3)</sup> Unit value, kuna <sup>3)</sup>	
		količina Quantities	vrijednost, tis. kuna Value, thousand kuna		količina Quantities	vrijednost, tis. kuna Value, thousand kuna					
27	Proizvodnja električne opreme										
27.11	Proizvodnja elektromotora, generatora i transformatora										
27.11.22.30	Motori izmjenične struje, AC monofazni, snage <= 750 W	kom.	210	179	177	231	1 305	147	183	1 245	1
27.11.22.50	Motori izmjenične struje, AC monofazni, snage > 750 W	kom.	176	52	52	82	1 577	4	6	1 500	2
27.11.23.00	Motori na izmjeničnu struju, višefazni, snage <= 750 W	kom.	16 473	17 758	17 508	22 365	1 277	16 731	21 584	1 290	3
27.11.24.03	Motori izmjenične struje, AC višefazni, snage > 0,75 kW, ali <= 7,5 kW	kom.	10 181	10 870	10 535	32 362	3 072	8 732	27 115	3 105	4
27.11.24.05	Motori izmjenične struje, AC višefazni, snage > 7,5 kW, ali <= 37 kW	kom.	2 120	2 165	2 131	52 433	24 605	2 008	49 848	24 825	5
27.11.24.07	Motori izmjenične struje, AC višefazni, snage > 37 kW, ali <= 75 kW	kom.	503	342	335	9 340	27 881	292	8 052	27 575	6
27.11.25.30	Motori izmjenične struje, za vuču, AC višefazni, snage > 75 kW	kom.	154	161	157	9 364	59 643	156	7 695	49 327	7
27.11.25.40	Motori izmjenične struje, AC višefazni, snage > 75 kW, ali <= 375 kW (isključujući motore za vuču)	kom.	56	30	30	5 650	188 333	16	3 539	221 188	8
27.11.25.60	Motori izmjenične struje, AC višefazni, snage > 375 kW, ali <= 750 kW (isključujući motore za vuču)	kom.	65	75	75	19 952	266 027	14	3 728	266 286	9
27.11.25.90	Motori izmjenične struje, AC višefazni, snage > 750 kW (isključujući motore za vuču)	kom.	3	-	-	-	-	-	-	-	10
27.11.26.11	Generatori (alternatori) izlazne snage <= 75 kVA (isključujući fotonaponske izmjenične generatore)	kom.	210	1 337	1 337	3 966	2 966	1 337	3 966	2 966	11
27.11.26.31	Generatori (Alternatori) izlazne snage > 75 kVA, ali <= 375 kVA (isključujući fotonaponske izmjenične generatore)	kom.	813	1 569	1 569	17 168	10 942	1 516	15 939	10 514	12
27.11.26.51	Generatori (Alternatori) > 375 kVA, ali <= 750 kVA (isključujući fotonaponske izmjenične generatore)	kom.	236	204	204	10 653	52 221	199	10 392	52 221	13
27.11.26.71	Generatori (Alternatori) izlazne snage > 750 kVA (isključujući fotonaponske izmjenične generatore)	kom.	31	38	38	118 221	3 111 079	38	118 221	3 111 079	14
27.11.26.80	Fotonaponski izmjenični generatori	kom.	31	-	-	-	-	-	-	-	15
27.11.31.10	Generatorski agregati s motorima s unutarnjim izgaranjem na paljenje s pomoću kompresije, snage <= 75 kVA	kom.	39	35	35	2 191	62 600	4	260	65 000	16
27.11.31.30	Generatorski agregati s motorima s unutarnjim izgaranjem na paljenje s pomoću kompresije, snage > 75 kVA, ali <= 375 kVA	kom.	42	50	50	9 001	180 020	8	1 263	157 875	17
27.11.31.50	Generatorski agregati s motorima s unutarnjim izgaranjem na paljenje s pomoću kompresije, snage > 375 kVA, ali <= 750 kVA	kom.	9	5	5	1 520	304 000	2	578	289 000	18
27.11.31.70	Generatorski agregati s motorima s unutarnjim izgaranjem na paljenje s pomoću kompresije, snage > 750 kVA	kom.	6	-	-	-	-	-	-	-	19
27.11.32.33	Generatorski agregati s motorima s unutarnjim izgaranjem na paljenje s pomoću svjeće, snage <= 7,5 kVA	kom.	7	4	4	33	8 250	-	-	-	20
27.11.41.20	Transformatori s tekućim dielektrikom, kapaciteta snage <= 650 kVA	kom.	8 433	8 562	8 094	435 141	53 761	7 939	408 765	51 488	21
27.11.41.50	Transformatori s tekućim dielektrikom, kapaciteta snage > 650 kVA, ali <= 10 000 kVA	kom.	1 348	1 293	1 164	516 722	443 919	1 097	427 195	389 421	22
27.11.41.80	Transformatori s tekućim dielektrikom, kapaciteta snage > 10 000 kVA	kom.	282	334	316	1 992 843	6 306 465	294	1 813 226	6 167 435	23
27.11.42.20	Mjerni transformatori, kapaciteta snage <= 1 kVA (uključujući za mjerenje napona)	kom.	7 356	7 137	7 081	238 919	33 741	4 867	200 771	41 251	24
27.11.42.40	Ostali transformatori, d. n., kapaciteta snage <= 1 kVA	kom.	852 464	934 601	934 601	4 643	5	934 601	4 643	5	25

Od toga za vlastiti račun <i>Of that, on own account</i>				Od toga u inozemstvo (izvoz) <i>Of that, abroad (export)</i>				Units of measure	NIP 2022 codes <sup>2)</sup>	NIP 2022 heading
2022.										
ukupno proizvedena količina <i>Total production quantities</i>	prodana proizvodnja <i>Production sold</i>		jedinična vrijednost, kune <sup>3)</sup> <i>Unit value, kuna<sup>3)</sup></i>	prodana proizvodnja <i>Production sold</i>		jedinična vrijednost, kune <sup>3)</sup> <i>Unit value, kuna<sup>3)</sup></i>				
	količina <i>Quantities</i>	vrijednost, tis. kuna <i>Value, thousand kuna</i>		količina <i>Quantities</i>	vrijednost, tis. kuna <i>Value, thousand kuna</i>					
1	179	177	231	1 305	147	183	1 245	p/st	27.11.22.30	27 Manufacture of electrical equipment 27.11 Manufacture of electric motors, generators and transformers Single-phase AC motors of an output <= 750 W
2	52	52	82	1 577	4	6	1 500	p/st	27.11.22.50	Single-phase AC motors of an output > 750 W
3	17 758	17 508	22 365	1 277	16 731	21 584	1 290	p/st	27.11.23.00	Multi-phase AC motors of an output <= 750 W
4	10 870	10 535	32 362	3 072	8 732	27 115	3 105	p/st	27.11.24.03	Multi-phase AC motors of an output > 0.75 kW but <= 7.5 kW
5	2 165	2 131	52 433	24 605	2 008	49 848	24 825	p/st	27.11.24.05	Multi-phase AC motors of an output > 7.5 kW but <= 37 kW
6	342	335	9 340	27 881	292	8 052	27 575	p/st	27.11.24.07	Multi-phase AC motors of an output > 37 kW but <= 75 kW
7	161	157	9 364	59 643	156	7 695	49 327	p/st	27.11.25.30	Multi-phase AC traction motors of an output > 75 kW
8	30	30	5 650	188 333	16	3 539	221 188	p/st	27.11.25.40	Multi-phase AC motors of an output > 75 kW but <= 375 kW (excluding traction motors)
9	75	75	19 952	266 027	14	3 728	266 286	p/st	27.11.25.60	Multi-phase AC motors of an output > 375 kW but <= 750 kW (excluding traction motors)
10	-	-	-	-	-	-	-	p/st	27.11.25.90	Multi-phase AC motors of an output > 750 kW (excluding traction motors)
11	4	4	172	43 000	4	172	43 000	p/st	27.11.26.11	Alternators of an output <= 75 kVA (excluding photovoltaic AC generators)
12	561	561	13 007	23 185	508	11 778	23 185	p/st	27.11.26.31	Alternators of an output > 75 kVA but <= 375 kVA (excluding photovoltaic AC generators)
13	204	204	10 653	52 221	199	10 392	52 221	p/st	27.11.26.51	Alternators > 375 kVA but <= 750 kVA (excluding photovoltaic AC generators)
14	38	38	118 221	3 111 079	38	118 221	3 111 079	p/st	27.11.26.71	Alternators of an output > 750 kVA (excluding photovoltaic AC generators)
15	-	-	-	-	-	-	-	p/st	27.11.26.80	Photovoltaic AC generators
16	35	35	2 191	62 600	4	260	65 000	p/st	27.11.31.10	Generating sets with compression-ignition internal combustion piston engines, of an output <= 75 kVA
17	50	50	9 001	180 020	8	1 263	157 875	p/st	27.11.31.30	Generating sets with compression-ignition internal combustion piston engines of an output > 75 kVA but <= 375 kVA
18	5	5	1 520	304 000	2	578	289 000	p/st	27.11.31.50	Generating sets with compression-ignition internal combustion piston engines of an output > 375 kVA but <= 750 kVA
19	-	-	-	-	-	-	-	p/st	27.11.31.70	Generating sets with compression-ignition internal combustion piston engines of an output > 750 kVA
20	4	4	33	8 250	-	-	-	p/st	27.11.32.33	Generating sets with spark-ignition internal combustion piston engines of an output <= 7.5 kVA
21	8 562	8 094	435 141	53 761	7 939	408 765	51 488	p/st	27.11.41.20	Liquid dielectric transformers having a power handling capacity <= 650 kVA
22	1 293	1 164	516 722	443 919	1 097	427 195	389 421	p/st	27.11.41.50	Liquid dielectric transformers having a power handling capacity > 650 kVA but <= 10 000 kVA
23	334	316	1 992 843	6 306 465	294	1 813 226	6 167 435	p/st	27.11.41.80	Liquid dielectric transformers having a power handling capacity > 10 000 kVA
24	7 137	7 081	238 919	33 741	4 867	200 771	41 251	p/st	27.11.42.20	Measuring transformers having a power handling capacity <= 1 kVA (including for voltage measurement)
25	1 000	1 000	171	171	1 000	171	171	p/st	27.11.42.40	Other transformers, n. e. c., having a power handling capacity <= 1 kVA

**1. UKUPNA INDUSTRIJSKA PROIZVODNJA, PRODAJA I IZVOZ – ZA VLASTITI RAČUN I PREMA UGOVORU S NARUČITELJEM<sup>1)</sup> U 2022.**  
**TOTAL INDUSTRIAL PRODUCTION, PRODUCTS SOLD AND EXPORT – ON OWN ACCOUNT AND UNDER CONTRACT WITH PRINCIPAL<sup>1)</sup>, 2022**  
(nastavak)  
(continued)

Šifra NIP-a 2022. <sup>2)</sup>	Naziv proizvoda iz NIP-a 2022.	Mjerna jedinica	Ukupno (za vlastiti račun i prema ugovoru s naručiteljem) Total (on own account and under contract with principal)					Od toga u inozemstvo (izvoz) Of that, abroad (export)			
			2021.		2022.			2021.		2022.	
			ukupno proizvedena količina Total production quantities	ukupno proizvedena količina Total production quantities	prodana proizvodnja Production sold		jedinična vrijednost, kune <sup>3)</sup> Unit value, kuna <sup>3)</sup>	prodana proizvodnja Production sold	jedinična vrijednost, kune <sup>3)</sup> Unit value, kuna <sup>3)</sup>	prodana proizvodnja Production sold	jedinična vrijednost, kune <sup>3)</sup> Unit value, kuna <sup>3)</sup>
		količina Quantities	vrijednost, tis. kuna Value, thousand kuna		količina Quantities	vrijednost, tis. kuna Value, thousand kuna					
27.11.61.10	Dijelovi pogodni za uporabu isključivo ili prvenstveno s elektromotorima i generatorima, električnim generatorskim agregatima i rotacijskim pretvaračima (konvertori), d. n (isključujući gorive ćelije)	t	8 329	8 683	8 643	295 282	34 164	7 023	249 076	35 466	1
27.11.62.05	Dijelovi transformatora i induktora (isključujući feritne jezgre)	t	16 571	17 231	17 230	627 838	36 439	10 770	453 857	42 141	2
27.11.99.00	Podugovarateljski poslovi kao dio proizvodnje elektromotora, generatora i transformatora	tis. ef. sati	19	58	58	2 396	41 310	-	-	-	3
27.12	Proizvodnja uređaja za distribuciju i kontrolu električne energije										
27.12.10.30	Izolacijski rastavljači i sklopke >1 kV	kom.	433	305	305	24 572	80 564	161	12 751	79 199	4
27.12.10.41	Gromobrani i odvodnici prenapona za napon > 1 kV	kom.	85	19	19	72	3 789	11	42	3 818	5
27.12.10.90	Ostali uređaji za spajanje strujnih krugova > 1 000 V	kom.	1 701	1 879	1 879	58 147	30 946	219	7 360	33 607	6
27.12.21.50	Osigurači za napon <= 1 kV, jačine struje > 10 A, ali <= 63 A	kom.	57 161	15 943	15 103	326	22	10 409	176	17	7
27.12.23.50	Električni uređaji za zaštitu strujnih krugova za napon <= 1 kV, jačine struje > 16 A, ali <= 125 A (isključujući osigurače, automatske prekidače strujnih krugova)	kom.	246 441	6 444	6 358	49	8	3 776	24	6	8
27.12.23.70	Električni uređaji za zaštitu strujnih krugova za napon <= 1 kV, jačine struje > 125 A (isključujući osigurače, automatske prekidače strujnih krugova)	kom.	62 897	52 422	51 052	3 994	78	30 104	2 285	76	9
27.12.31.30	Pultovi za numeričko upravljanje s ugrađenim uređajem za automatsku obradu podataka za napon <= 1 kV	kom.	31	34	34	9 010	265 000	21	7 650	364 286	10
27.12.31.50	Programibilne upravljačke memorije, za napon <= 1 kV	kom.	20	360	360	2 900	8 056	360	2 900	8 056	11
27.12.31.70	Ostale osnove za električno upravljanje, distribuciju električne energije za napon <= 1 000 V	kom.	32 767	35 776	35 658	183 143	5 136	18 694	52 468	2 807	12
27.12.32.03	Ploče, ormari i slične kombinacije aparata za električno upravljanje ili distribuciju električne energije, za napon > 1 000 V, ali <= 72,5 kV	kom.	468	532	532	76 241	143 310	97	11 968	123 381	13
27.12.40.30	Ormari, pultovi, ploče, stolovi i ostale osnove uređaja za upravljanje električnom energijom (isključujući one koje su opremljene tim uređajima)	kom.	25 153	22 417	22 253	75 003	3 370	3 110	10 649	3 424	14
27.12.40.90	Ostali dijelovi uređaja iz CT-a 8535, 8536, 8537	t	516	568	568	29 611	52 132	568	29 611	52 132	15
27.20	Proizvodnja baterija i akumulatora										
27.20.23.50	Litij-ionski akumulatori	kom.	3 282	1 734	1 734	20 836	12 016	1 734	20 836	12 016	16
27.32	Proizvodnja ostalih elektroničkih i električnih žica i kablova										
27.32.11.00	Žice za namatanje za električne svrhe	t	1 512	1 428	1 428	116 000	81 232	218	16 348	74 991	17
27.32.13.80	Ostali električni vodiči za napon <= 1 000 V, bez priključnih uređaja	t	28 716	31 645	31 615	789 686	24 978	29 541	738 755	25 008	18
27.32.14.00	Izolacijski električni vodiči za napon > 1 000 V (isključujući žice za namotaje, koaksijalne kabele i dr. izolirane električne vodiče, instalacije i paljenja drugih žičanih sklopova u vozilima, letjelicama i brodovima)	t	13 349	13 248	13 105	477 369	36 426	11 451	415 540	36 289	19
27.33	Proizvodnja elektroinstalacijskog materijala										
27.33.11.00	Električni uređaji za prekidanje strujnih krugova jačine struje <= 1 kV (uključujući tipke i okretno prekidače) (isključujući releje)	tis. kom.	20 140	12 470	12 289	77 578	6 313	8 808	73 907	8 391	20
27.33.13.60	Tvornički pripremljeni elementi za električne strujne krugove, za napon <= 1 kV	tis. kom.	13 557	12 804	12 804	22 479	1 756	12 804	22 479	1 756	21



Od toga za vlastiti račun Of that, on own account				Od toga u inozemstvo (izvoz) Of that, abroad (export)				Units of measure	NIP 2022 codes <sup>2)</sup>	NIP 2022 heading
2022.										
ukupno proizvedena količina Total production quantities	prodana proizvodnja Production sold		jedična vrijednost, kune <sup>3)</sup> Unit value, kuna <sup>3)</sup>	prodana proizvodnja Production sold		jedična vrijednost, kune <sup>3)</sup> Unit value, kuna <sup>3)</sup>				
	količina Quantities	vrijednost, tis. kuna Value, thousand kuna		količina Quantities	vrijednost, tis. kuna Value, thousand kuna					
1	8 546	8 506	293 277	34 479	7 023	249 076	35 466	t	27.11.61.10	Parts suitable for use solely or principally with electric motors and generators, electric generating sets and rotary converters, n. e. c. (excluding fuel cells)
2	17 231	17 230	627 838	36 439	10 770	453 857	42 141	t	27.11.62.05	Parts of transformers and inductors (excluding ferrite cores)
3	58	58	2 396	41 310	-	-	-	'000 eff. hrs	27.11.99.00	Sub-contracted operations as part of manufacturing of electric motors, generators and transformers
									27.12	Manufacture of electricity distribution and control apparatus
4	305	305	24 572	80 564	161	12 751	79 199	p/st	27.12.10.30	Isolating switches and make-and-break switches >1kV
5	19	19	72	3 789	11	42	3 818	p/st	27.12.10.41	Lightning arresters and voltage limiters for a voltage > 1 kV
6	1 879	1 879	58 147	30 946	219	7 360	33 607	p/st	27.12.10.90	Other apparatus for switching... electrical circuits > 1 000 V
7	15 943	15 103	326	22	10 409	176	17	p/st	27.12.21.50	Fuses for a voltage <= 1 kV and for a current > 10 A but <= 63 A
8	6 444	6 358	49	8	3 776	24	6	p/st	27.12.23.50	Electrical apparatus for protecting electrical circuits for a voltage <= 1 kV and for a current > 16 A but <= 125 A (excluding fuses, automatic circuit breakers)
9	52 422	51 052	3 994	78	30 104	2 285	76	p/st	27.12.23.70	Electrical apparatus for protecting electrical circuits for a voltage <= 1 kV and for a current > 125 A (excluding fuses, automatic circuit breakers)
10	34	34	9 010	265 000	21	7 650	364 286	p/st	27.12.31.30	Numerical control panels with built-in automatic data-processing machine for a voltage <= 1 kV
11	360	360	2 900	8 056	360	2 900	8 056	p/st	27.12.31.50	Programmable memory controllers for a voltage <= 1 kV
12	35 561	35 443	181 987	5 135	18 693	52 460	2 806	p/st	27.12.31.70	Other bases for electric control, distribution of electricity, voltage <= 1 000 V
13	532	532	76 241	143 310	97	11 968	123 381	p/st	27.12.32.03	Boards, cabinets and similar combinations of apparatus for electric control or the distribution of electricity, for a voltage > 1 000 V but <= 72.5 kV
14	22 417	22 253	75 003	3 370	3 110	10 649	3 424	p/st	27.12.40.30	Boards, panels, consoles, desks, cabinets and other bases for apparatus for electric control or the distribution of electricity (excluding those equipped with their apparatus)
15	568	568	29 611	52 132	568	29 611	52 132	t	27.12.40.90	Other parts of apparatus of HS 8535, 8536, 8537
									27.20	Manufacture of batteries and accumulators
16	1 734	1 734	20 836	12 016	1 734	20 836	12 016	p/st	27.20.23.50	Lithium-ion accumulators
									27.32	Manufacture of other electronic and electric wires and cables
17	1 428	1 428	116 000	81 232	218	16 348	74 991	t	27.32.11.00	Winding wire for electrical purposes
18	17 665	17 635	683 364	38 750	15 561	632 433	40 642	t	27.32.13.80	Other electric conductors, for a voltage <= 1 000 V, not fitted with connectors
19	13 248	13 105	477 369	36 426	11 451	415 540	36 289	t	27.32.14.00	Insulated electric conductors for voltage >1 000 V (excluding winding wire, coaxial cable and other coaxial electric conductors, ignition and other wiring sets used in vehicles, aircraft, ships)
									27.33	Manufacture of wiring devices
20	8 995	8 814	74 018	8 398	8 808	73 907	8 391	'000 p/st	27.33.11.00	Electrical apparatus for switching electrical circuits for a voltage <= 1 kV (including push-button and rotary switches) (excluding relays)
21	84	84	1 363	16 226	84	1 363	16 226	'000 p/st	27.33.13.60	Prefabricated elements for electrical circuits for a voltage <= 1 kV

**1. UKUPNA INDUSTRIJSKA PROIZVODNJA, PRODAJA I IZVOZ – ZA VLASTITI RAČUN I PREMA UGOVORU S NARUČITELJEM<sup>1)</sup> U 2022.**  
**TOTAL INDUSTRIAL PRODUCTION, PRODUCTS SOLD AND EXPORT – ON OWN ACCOUNT AND UNDER CONTRACT WITH PRINCIPAL<sup>1)</sup>, 2022**  
(nastavak)  
(continued)

Šifra NIP-a 2022. <sup>2)</sup>	Naziv proizvoda iz NIP-a 2022.	Mjerna jedinica	Ukupno (za vlastiti račun i prema ugovoru s naručiteljem) Total (on own account and under contract with principal)					Od toga u inozemstvo (izvoz) Of that, abroad (export)			
			2021.		2022.			2021.		2022.	
			ukupno proizvedena količina Total production quantities	ukupno proizvedena količina Total production quantities	prodana proizvodnja Production sold		jedinična vrijednost, kuna <sup>3)</sup> Unit value, kuna <sup>3)</sup>	prodana proizvodnja Production sold		jedinična vrijednost, kuna <sup>3)</sup> Unit value, kuna <sup>3)</sup>	
		količina Quantities	vrijednost, tis. kuna Value, thousand kuna			količina Quantities	vrijednost, tis. kuna Value, thousand kuna				
27.33.13.70	Priključni i kontaktni elementi za žice i kabele, za napon <= 1 kV	tis. kom.	4 972	5 662	5 662	78 548	13 873	4 567	73 790	16 157	1
27.33.13.80	Ostali uređaji za povezivanje u električni strujni krug, za napon <= 1 000 V	tis. kom.	531	450	450	23 755	52 789	185	11 858	64 097	2
27.33.14.10	Zidne utičnice, kutije za vodove i kabelaški kanali za električnu mrežu od plastike	t	95	97	79	9 381	118 747	33	3 519	106 636	3
27.40	Proizvodnja električne opreme za rasvjetu										
27.40.22.00	Električne svjetiljke za postavljanje na stol, uz krevet ili na pod	tis. kom.	28	19	19	2 704	142 316	14	908	64 857	4
27.40.24.00	Osvjetljeni znakovi, osvjetljene pločice s imenima i slično (uključujući cestovne znakove)	tis. kom.	54	48	48	29 558	615 792	-	2 201	-	5
27.40.25.00	Lusteri i ostala električna stropna ili zidna svjetleća tijela (isključujući za rasvjetu javnih otvorenih prostora ili prometnica)	tis. kom.	319	296	295	119 747	405 922	171	85 436	499 626	6
27.40.30.10	Reflektori za otvorene prostore (uključujući reflektore za pozornice, fotografski i filmski studio)	kom.	48	342	342	129	377	-	-	-	7
27.40.30.40	Rasvjetni lanci, vrste koja se rabi za božićna drvca; ostale električne svjetiljke i rasvjetna tijela (isključujući reflektore)	kom.	22 864	24 962	24 859	11 640	468	4 080	4 692	1 150	8
27.40.99.00	Podugovarateljski poslovi kao dio proizvodnje električne opreme za rasvjetu	ef. sati	144 854	154 154	154 154	14 100	91	107 907	10 264	95	9
27.51	Proizvodnja električnih aparata za kućanstvo										
27.51.25.60	Električni grijači vode i uronjiva grijala (isključujući protočne grijače vode)	kom.	3 059	190 465	156 748	21 506	137	155 707	16 547	106	10
27.51.26.50	Električni grijači, konveksijska grijala i grijala s ugrađenim ventilatorom	kom.	210	189	189	487	2 577	17	67	3 941	11
27.51.26.90	Električni grijači prostora, ostali	kom.	16 451	18 192	18 192	6 239	343	16 858	5 782	343	12
27.51.30.30	Dijelovi elektromehaničkih aparata za kućanstvo s ugrađenim elektromotorom (isključujući dijelove za usisače)	t	-	-	-	185	-	-	-	-	13
27.51.30.70	Dijelovi aparata iz CT-a 8516	t	91	90	90	2 095	23 278	-	-	-	14
27.52	Proizvodnja neelektričnih aparata za kućanstvo										
27.52.11.90	Ostali plinski kućanski aparati za kuhanje i grijači tanjuri, od željeza ili čelika, neelektrični	kom.	13 289	14 824	14 794	62 447	4 221	10 655	38 231	3 588	15
27.52.12.70	Kućanski aparati od željeza ili čelika, na kruta goriva, uključujući grijače, kamine, žeravnice i grijalice (isključujući aparate za kuhanje i grijače tanjure)	kom.	49 937	67 509	63 979	325 098	5 081	48 855	264 194	5 408	16
27.52.20.00	Dijelovi peći, štednjaka, grijača tanjura i sličnih neelektričnih aparata za kućanstvo, od željeza i čelika	t	1 009	2 445	2 400	37 587	15 661	1 973	30 859	15 641	17
27.90	Proizvodnja ostale električne opreme										
27.90.11.51	Strojevi s funkcijom prevođenja ili rječnika, antenska pojačala te ostali električni strojevi i aparati s posebnim funkcijama, nespomenuti i neuključeni u druge stavke HS 85 (isključujući punjače akumulatora, solarije, lampe za sunčanje i sličnu opremu za sunčanje)	kg	19 389	28 902	28 899	6 058	210	21 366	4 495	210	18
27.90.11.52	Elektroničke cigarete i slične osobne elektroničke naprave za proizvodnju pare	kg	19 389	-	-	-	-	-	-	-	19
27.90.12.30	Električni izolatori (isključujući od stakla i keramike)	kg	7 630	-	-	-	-	-	-	-	20

Od toga za vlastiti račun <i>Of that, on own account</i>				Od toga u inozemstvo (izvoz) <i>Of that, abroad (export)</i>				Units of measure	NIP 2022 codes <sup>2)</sup>	NIP 2022 heading
2022.										
ukupno proizvedena količina <i>Total production quantities</i>	prodana proizvodnja <i>Production sold</i>		jedična vrijednost, kune <sup>3)</sup> <i>Unit value, kuna<sup>3)</sup></i>	prodana proizvodnja <i>Production sold</i>		jedična vrijednost, kune <sup>3)</sup> <i>Unit value, kuna<sup>3)</sup></i>				
	količina <i>Quantities</i>	vrijednost, tis. kuna <i>Value, thousand kuna</i>		količina <i>Quantities</i>	vrijednost, tis. kuna <i>Value, thousand kuna</i>					
1	5 662	5 662	78 548	13 873	4 567	73 790	16 157	'000 p/st	27.33.13.70	Connections and contact elements for wires and cables for a voltage <= 1 kV
2	450	450	23 755	52 789	185	11 858	64 097	'000 p/st	27.33.13.80	Other apparatus for connections to or in electrical circuit, voltage <= 1 000 V
3	97	79	9 381	118 747	33	3 519	106 636	t	27.33.14.10	Trunking, ducting and cable trays for electrical circuits, of plastics
4	19	19	2 704	142 316	14	908	64 857	'000 p/st	27.40.22.00	27.40 Manufacture of electric lighting equipment Electric table, desk, bedside or floor-standing lamps
5	48	48	29 558	615 792	-	2 201	-	'000 p/st	27.40.24.00	Illuminated signs, illuminated name-plates and the like (including road signs)
6	296	295	119 747	405 922	171	85 436	499 626	'000 p/st	27.40.25.00	Chandeliers and other electric ceiling or wall lighting fittings (excluding those used for lighting public open spaces or thoroughfares)
7	342	342	129	377	-	-	-	p/st	27.40.30.10	Searchlights and spotlights (including for stage sets, photographic or film studios)
8	24 962	24 859	11 640	468	4 080	4 692	1 150	p/st	27.40.30.40	Lighting strings of a kind used for Christmas trees; other electric luminaires and lighting fittings (excluding searchlights and spotlights)
9	154 154	154 154	14 100	91	107 907	10 264	95	eff. hrs	27.40.99.00	Sub-contracted operations as part of manufacturing of electric lighting equipment
10	190 465	156 748	21 506	137	155 707	16 547	106	p/st	27.51.25.60	27.51 Manufacture of electric domestic appliances Electric water heaters and immersion heaters (excluding instantaneous water heaters)
11	189	189	487	2 577	17	67	3 941	p/st	27.51.26.50	Electric radiators, convection heaters and heaters or fires with built-in fans
12	18 192	18 192	6 239	343	16 858	5 782	343	p/st	27.51.26.90	Other electric space heaters
13	-	-	185	-	-	-	-	t	27.51.30.30	Parts for electro-mechanical domestic appliances with a self-contained electric motor (excluding parts for vacuum cleaners)
14	90	90	2 095	23 278	-	-	-	t	27.51.30.70	Parts of appliances of HS 8516
15	14 824	14 794	62 447	4 221	10 655	38 231	3 588	p/st	27.52.11.90	27.52 Manufacture of non-electric domestic appliances Other domestic cooking appliances and plate warmers, of iron or steel or of copper, non-electric
16	67 509	63 979	325 098	5 081	48 855	264 194	5 408	p/st	27.52.12.70	Iron or steel solid fuel domestic appliances, including heaters, grates, fires and braziers (excluding cooking appliances and plate warmers)
17	2 445	2 400	37 587	15 661	1 973	30 859	15 641	t	27.52.20.00	Iron or steel parts of stoves, cookers, plate warmers and similar non-electric domestic appliances
18	28 902	28 899	6 058	210	21 366	4 495	210	kg	27.90.11.51	27.90 Manufacture of other electrical equipment Machines with translation or dictionary functions, aerial amplifiers and other electrical machines and apparatus, having individual functions, not specified or included elsewhere in HS 85 (excluding electronic cigarettes, accumulator chargers, sunbeds, sunlamps and similar suntanning equipment)
19	-	-	-	-	-	-	-	kg	27.90.11.52	Electronic cigarettes and similar personal electric vaporizing devices
20	-	-	-	-	-	-	-	kg	27.90.12.30	Electrical insulators (excluding of glass or ceramics)

**1. UKUPNA INDUSTRIJSKA PROIZVODNJA, PRODAJA I IZVOZ – ZA VLASTITI RAČUN I PREMA UGOVORU S NARUČITELJEM<sup>1)</sup> U 2022.**  
**TOTAL INDUSTRIAL PRODUCTION, PRODUCTS SOLD AND EXPORT – ON OWN ACCOUNT AND UNDER CONTRACT WITH PRINCIPAL<sup>1)</sup>, 2022**  
(nastavak)  
(continued)

Šifra NIP-a 2022. <sup>2)</sup>	Naziv proizvoda iz NIP-a 2022.	Mjerna jedinica	Ukupno (za vlastiti račun i prema ugovoru s naručiteljem) Total (on own account and under contract with principal)					Od toga u inozemstvo (izvoz) Of that, abroad (export)			
			2021.		2022.			2021.		2022.	
			ukupno proizvedena količina Total production quantities	ukupno proizvedena količina Total production quantities	prodana proizvodnja Production sold		jedinična vrijednost, kuna <sup>3)</sup> Unit value, kuna <sup>3)</sup>	prodana proizvodnja Production sold		jedinična vrijednost, kuna <sup>3)</sup> Unit value, kuna <sup>3)</sup>	
		količina Quantities	vrijednost, tis. kuna Value, thousand kuna			količina Quantities	vrijednost, tis. kuna Value, thousand kuna	količina Quantities	vrijednost, tis. kuna Value, thousand kuna		
27.90.12.80	Izolacijski dijelovi za električne namjene, od materijala osim od keramike ili plastike; elektrovodljive cijevi i njihove spojnice, od običnih kovina obloženih izolacijskim materijalom	kg	1 071 891	1 517 720	1 517 684	124 801	82	1 097 176	107 385	98	1
27.90.13.70	Ugljene četkice	kg	1 866	-	-	-	-	-	-	-	2
27.90.13.90	Proizvodi od grafita i drugog ugljena, za električnu uporabu (isključujući ugljene elektrode i četkice)	kg	3 527	-	-	-	-	-	-	-	3
27.90.20.20	Pokazne ploče s ugrađenim zaslonima s tekućim kristalom (LCD)	kg	192	65	65	28	431	-	-	-	4
27.90.20.50	Pokazne ploče s ugrađenim uređajima sa svjetlećim diodama (LED)	kg	12 234	10 762	10 762	3 774	351	-	-	-	5
27.90.20.60	Moduli i žarulje sa svjetlećim diodama (LED)	kom.	22 864	17 635	17 635	16 432	932	366	278	760	6
27.90.20.80	Električni uređaji za zvučnu i vizualnu signalizaciju, d. n.	t	10	11	11	16 919	1 538 091	7	9 800	1 400 000	7
27.90.31.54	Strojevi i aparati za automatsko ili poluautomatsko zavarivanje metala elektrolukom (uključujući luk plazme)	kom.	5	6	6	8 724	1 454 000	6	8 724	1 454 000	8
27.90.32.00	Dijelovi i pribor za strojeve iz CT-a 8515	t	193	572	572	74 238	129 787	572	74 238	129 787	9
27.90.33.71	Dijelovi električnih strojeva/aparata s posebnim funkcijama, d. n.	kg	41 524	55 574	55 574	39 565	712	1 460	1 485	1 017	10
27.90.33.91	Električni dijelovi strojeva i aparata, d. n.	kg	4 724	4 960	4 960	16 281	3 282	750	2 700	3 600	11
27.90.41.30	Ispravljači (isklj. vrstu što ih se rabi s telekomunikacijskim aparatima, te sa strojevima za automatsku obradu podataka i njihovim jedinicama)	kom.	9	2	2	9	4 500	2	9	4 500	12
27.90.41.53	Inverteri, snage <= 7,5 kVA	kom.	3 159	3 043	3 043	11 098	3 647	1 595	5 076	3 182	13
27.90.41.55	Inverteri, snage > 7,5 kVA	kom.	597	609	609	5 190	8 522	420	3 580	8 524	14
27.90.41.70	Ostali statički konverteri (isključujući polikristalne poluvodiče, specijalnih konvertera za zavarivanje, osim pribora za zavarivanje, punjača akumulatora, ispravljača i invertera)	kom.	16 419	96 022	96 022	56 822	592	92 413	21 540	233	15
27.90.41.80	Punjači akumulatora	kom.	-	5	5	95	19 000	-	-	-	16
27.90.41.90	Dijelovi statičkih konvertera, d. n. (isključujući elektroničke sklopove vrste koja se rabi s telekomunikacijskim aparatima te sa strojevima za automatsku obradu podataka i njihovim jedinicama)	t	1	2	2	2 295	1 147 500	1	1 291	1 291 000	17
27.90.44.00	Kabeli uređaja, produžni kabeli i ostali električni kabeli za napon <= 1 kV s izoliranom žicom i priključcima	t	266	284	283	90 797	320 837	242	77 207	319 037	18
27.90.51.00	Nepromjenljivi kondenzatori frekvencije 50/60 Hz, za uporabu u strujnim krugovima, reaktivne snage >= 0,5 kVAr	kom.	1 000	2 119	2 119	12 979	6 125	2 119	12 979	6 125	19
27.90.60.35	Nepromjenjivi električni otpornici, snage <= 20 W (isključujući otporne grijače i nepromjenjive ugljene otpornike, masene ili slojne)	tis. kom.	1 050 454	929 213	929 213	46 785	50	929 213	46 785	50	20
27.90.60.37	Nepromjenjivi električni otpornici, snage > 20 W (isključujući otporne grijače i nepromjenjive ugljene otpornike, masene ili slojne)	tis. kom.	3 057 419	2 258 634	2 258 634	17 475	8	2 258 634	17 475	8	21
27.90.70.10	Električni uređaji za signalizaciju, sigurnost ili kontrolu upravljanja opreme za željeznički i tramvajski promet	t	189	309	309	81 452	263 599	263	45 903	174 536	22
27.90.70.30	Električni uređaji za signalizaciju, sigurnost, ili kontrolu upravljanja opreme za cestovni promet, unutarnje vodene putove, parkirališta, lučke instalacije ili zračne luke	t	86	31	31	10 115	326 290	31	10 115	326 290	23
27.90.99.00	Podugovarateljski poslovi kao dio proizvodnje ostale električne opreme	tis. ef. sati	83	94	94	12 511	133 096	93	12 413	133 473	24

Od toga za vlastiti račun Of that, on own account				Od toga u inozemstvo (izvoz) Of that, abroad (export)				Units of measure	NIP 2022 codes <sup>2)</sup>	NIP 2022 heading
2022.										
ukupno proizvedena količina Total production quantities	prodana proizvodnja Production sold		jedinična vrijednost, kune <sup>3)</sup> Unit value, kuna <sup>3)</sup>	prodana proizvodnja Production sold		jedinična vrijednost, kune <sup>3)</sup> Unit value, kuna <sup>3)</sup>				
	količina Quantities	vrijednost, tis. kuna Value, thousand kuna		količina Quantities	vrijednost, tis. kuna Value, thousand kuna					
1	1 517 720	1 517 684	124 801	82	1 097 176	107 385	98	kg	27.90.12.80	Insulating fittings for electrical purposes, of materials other than ceramics or plastics; electrical conduit tubing and joints therefor, of base metal lined with insulating material
2	-	-	-	-	-	-	-	kg	27.90.13.70	Carbon brushes
3	-	-	-	-	-	-	-	kg	27.90.13.90	Articles of graphite or other carbon for electrical purposes (excluding carbon electrodes and brushes)
4	65	65	28	431	-	-	-	kg	27.90.20.20	Indicator panels incorporating liquid crystal display (LCD)
5	10 762	10 762	3 774	351	-	-	-	kg	27.90.20.50	Indicator panels incorporating light emitting diodes (LED)
6	17 635	17 635	16 432	932	366	278	760	p/st	27.90.20.60	Light-emitting diode (LED) modules and lamps
7	11	11	16 919	1 538 091	7	9 800	1 400 000	t	27.90.20.80	Electrical apparatus for sound or visual signalling, n. e. c.
8	6	6	8 724	1 454 000	6	8 724	1 454 000	p/st	27.90.31.54	Fully or partly automatic electric machines for arc welding of metals (including plasma arc)
9	572	572	74 238	129 787	572	74 238	129 787	t	27.90.32.00	Parts of machines and apparatus of HS 8515
10	55 574	55 574	39 565	712	1 460	1 485	1 017	kg	27.90.33.71	Parts of electrical machines/apparatus with individual functions, n. e. c.
11	4 960	4 960	16 281	3 282	750	2 700	3 600	kg	27.90.33.91	Electrical parts of machinery or apparatus, n. e. c.
12	2	2	9	4 500	2	9	4 500	p/st	27.90.41.30	Rectifiers (excluding of a kind used with telecommunication apparatus, automatic data-processing machines and units thereof)
13	3 043	3 043	11 098	3 647	1 595	5 076	3 182	p/st	27.90.41.53	Inverters having a power handling capacity <= 7.5 kVA
14	609	609	5 190	8 522	420	3 580	8 524	p/st	27.90.41.55	Inverters having a power handling capacity > 7.5 kVA
15	96 022	96 022	56 822	592	92 413	21 540	233	p/st	27.90.41.70	Static converters (excluding polycrystalline semiconductors, converters specially designed for welding, without welding equipment, accumulator chargers, rectifiers, inverters)
16	5	5	95	19 000	-	-	-	p/st	27.90.41.80	Accumulator chargers
17	2	2	2 295	1 147 500	1	1 291	1 291 000	t	27.90.41.90	Parts of static converters, n. e. c. (excl. electronic assemblies of a kind used with telecommunication apparatus, automatic data-processing machines and units thereof)
18	284	283	90 797	320 837	242	77 207	319 037	t	27.90.44.00	Appliance cords, extension cords, and other electrical cord sets, for a voltage <= 1 kV, with insulated wire and connectors
19	2 119	2 119	12 979	6 125	2 119	12 979	6 125	p/st	27.90.51.00	Fixed capacitors for 50/60 Hz circuits having a reactive power handling capacity >= 0.5 kvar
20	-	-	-	-	-	-	-	'000 p/st	27.90.60.35	Fixed electrical resistors for a power handling capacity <= 20 W (excluding heating resistors and fixed carbon resistors, composition or film types)
21	-	-	-	-	-	-	-	'000 p/st	27.90.60.37	Fixed electrical resistors for a power handling capacity > 20 W (excluding heating resistors and fixed carbon resistors, composition or film types)
22	52	52	36 998	711 500	6	1 449	241 500	t	27.90.70.10	Electrical signalling, safety or traffic control equipment for railways or tramways
23	31	31	10 115	326 290	31	10 115	326 290	t	27.90.70.30	Electrical signalling, safety or traffic control equipment for roads, inland waterways, parking facilities, port installations or airfields
24	94	94	12 511	133 096	93	12 413	133 473	'000 eff. hrs	27.90.99.00	Sub-contracted operations as part of manufacturing of other electrical equipment

**1. UKUPNA INDUSTRIJSKA PROIZVODNJA, PRODAJA I IZVOZ – ZA VLASTITI RAČUN I PREMA UGOVORU S NARUČITELJEM<sup>1)</sup> U 2022.**  
**TOTAL INDUSTRIAL PRODUCTION, PRODUCTS SOLD AND EXPORT – ON OWN ACCOUNT AND UNDER CONTRACT WITH PRINCIPAL<sup>1)</sup>, 2022**  
(nastavak)  
(continued)

Šifra NIP-a 2022. <sup>2)</sup>	Naziv proizvoda iz NIP-a 2022.	Mjerna jedinica	Ukupno (za vlastiti račun i prema ugovoru s naručiteljem) Total (on own account and under contract with principal)					Od toga u inozemstvo (izvoz) Of that, abroad (export)				
			2021.		2022.			2021.		2022.		
			ukupno proizvedena količina Total production quantities	ukupno proizvedena količina Total production quantities	prodana proizvodnja Production sold		jedinična vrijednost, kune <sup>3)</sup> Unit value, kuna <sup>3)</sup>	prodana proizvodnja Production sold	jedinična vrijednost, kune <sup>3)</sup> Unit value, kuna <sup>3)</sup>	količina Quantities	vrijednost, tis. kuna Value, thousand kuna	jedinična vrijednost, kune <sup>3)</sup> Unit value, kuna <sup>3)</sup>
28	Proizvodnja strojeva i uređaja, d. n.											
28.11	Proizvodnja motora i turbina, osim motora za zrakoplove i motorna vozila											
28.11.13.11	Klipni motori za plovila s unutarnjim izgaranjem, s kompresijskim paljenjem (dizelski ili poludizelski) snage <= 200 kW	kom.	41	44	40	2 374	59 350	12	764	63 667	1	
28.11.31.00	Dijelovi turbina na vodenu paru i drugih parnih turbina	t	719	719	719	324 651	451 531	709	320 219	451 649	2	
28.11.32.00	Dijelovi hidrauličnih turbina i vodnih kola (uključujući regulatore)	t	232	196	196	15 834	80 786	191	14 713	77 031	3	
28.11.33.00	Dijelovi plinskih turbina (isključujući turbomlazne i turbopropelerske)	t	31	40	40	20 929	523 225	40	20 929	523 225	4	
28.11.41.00	Dijelovi prikladni samo ili uglavnom za motore na paljenje na svjeće i s unutarnjim izgaranjem (isključujući za zrakoplovne motore)	t	1 232	1 003	1 003	54 643	54 480	1 003	54 643	54 480	5	
28.11.42.00	Dijelovi prikladni samo ili uglavnom za motore s kompresijskim paljenjem i unutarnjim izgaranjem	t	1 347	2 499	2 499	182 887	73 184	2 434	172 332	70 802	6	
28.12	Proizvodnja hidrauličnih pogonskih uređaja											
28.12.11.30	Hidraulični cilindri	kom.	10 140	8 545	8 538	21 261	2 490	1 307	7 944	6 078	7	
28.12.12.00	Rotirajući hidraulični i pneumatski motori	kom.	152	23	23	2 674	116 261	23	2 674	116 261	8	
28.12.13.20	Hidraulične crpke (radijalne)	kom.	208	103	59	181	3 068	9	49	5 444	9	
28.12.14.50	Ventili za upravljanje oleohidrauličnog prijenosa za cjevovode, bojlere, tankove, kace i slično	t	30	26	26	2 068	79 538	9	1 177	130 778	10	
28.12.16.30	Hidraulični sustavi, s valjcima kao aktuatorima	kom.	10	20	20	3 269	163 450	16	3 043	190 188	11	
28.13	Proizvodnja ostalih crpki i kompresora											
28.13.11.05	Crpke za doziranje goriva i maziva opremljene ili konstruirane za opremanje mjernim uređajima, vrsta što ih se rabi na benzinskim postajama ili u garažama	kom.	123	69	67	9 673	144 373	47	5 974	127 106	12	
28.13.11.25	Crpke za doziranje tekućina opremljene ili konstruirane za opremanje mjernim uređajima (isključujući crpke za doziranje goriva i maziva, vrsta što ih se rabi na benzinskim postajama ili u garažama)	kom.	-	1	1	149	149 000	-	-	-	13	
28.13.11.65	Crpke za gorivo, mazivo i rashladne medije, za motore s unutrašnjim izgaranjem	kom.	6 876	6 042	6 042	6 646	1 100	-	-	-	14	
28.13.13.20	Sigurnosne crpke za potiskivanje, rotacijske, zupčaste	kom.	68	85	85	1 168	13 741	41	584	14 244	15	
28.13.13.40	Sigurnosne crpke za potiskivanje, rotacijske, krilne	kom.	3	1	1	18	18 000	1	18	18 000	16	
28.13.13.60	Sigurnosne crpke za potiskivanje, rotacijske, vijčane	kom.	99	96	96	2 153	22 427	71	1 494	21 042	17	
28.13.14.13	Podvodne motorne crpke, jednostupanjske centrifugalne, drenažne i muljne	kom.	54	21	21	3 204	152 571	-	-	-	18	
28.13.14.80	Ostale crpke za tekućine, podizači tekućina	kom.	248	251	251	10 337	41 183	181	5 338	29 492	19	
28.13.27.30	Rotirajući potisni kompresori, s jednom osovinom	kom.	306	407	407	762	1 872	-	-	-	20	
28.13.31.00	Dijelovi crpki za tekućine i dijelovi podizača tekućina	t	14	21	21	8 959	426 619	7	3 729	532 714	21	
28.14	Proizvodnja ostalih slavina i ventila											
28.14.11.20	Ventili za snižavanje tlaka, od lijevanog željeza ili čelika za cjevovode, bojlere, tankove, kace i slično (isključujući kombinirane s podmazivačima ili filtrima)	t	341	168	165	41 509	251 570	165	41 509	251 570	22	
28.14.11.40	Ventili za snižavanje tlaka za cjevovode, bojlere, tankove, kace i slično (isključujući od lijevanog željeza i čelika, kombinirani s filtrima i podmazivačima)	t	12	12	12	2 974	247 833	-	-	-	23	
28.14.11.60	Nepovratni ventili i zaklopci za cjevovode, bojlere tankove, kace i slično	t	5	5	5	967	193 400	-	19	-	24	
28.14.11.80	Sigurnosni ili prigušni ventili za cjevovode, bojlere, tankove, kace i slično	t	5	6	6	1 269	211 500	-	-	-	25	



Od toga za vlastiti račun <i>Of that, on own account</i>				Od toga u inozemstvo (izvoz) <i>Of that, abroad (export)</i>			Units of measure	NIP 2022 codes <sup>2)</sup>	NIP 2022 heading
2022.									
ukupno proizvedena količina <i>Total production quantities</i>	prodana proizvodnja <i>Production sold</i>		jedična vrijednost, kune <sup>3)</sup> <i>Unit value, kuna<sup>3)</sup></i>	prodana proizvodnja <i>Production sold</i>		jedična vrijednost, kune <sup>3)</sup> <i>Unit value, kuna<sup>3)</sup></i>			
	količina <i>Quantities</i>	vrijednost, tis. kuna <i>Value, thousand kuna</i>		količina <i>Quantities</i>	vrijednost, tis. kuna <i>Value, thousand kuna</i>				
1	44	40	2 374	59 350	12	764	63 667	p/st	28.11.13.11 Marine propulsion compression-ignition internal combustion piston engines (diesel or semi-diesel) of a power <= 200 kW
2	67	67	30 257	451 597	66	29 844	452 182	t	28.11.31.00 Parts for steam turbines and other vapour turbines
3	196	196	15 834	80 786	191	14 713	77 031	t	28.11.32.00 Parts for hydraulic turbines and water wheels (including regulators)
4	40	40	20 929	523 225	40	20 929	523 225	t	28.11.33.00 Parts of gas turbines (excluding turbo-jets and turbo-propellers)
5	1 003	1 003	54 643	54 480	1 003	54 643	54 480	t	28.11.41.00 Parts suitable for use solely or principally with spark-ignition internal combustion piston engines (excluding for aircraft engines)
6	2 499	2 499	182 887	73 184	2 434	172 332	70 802	t	28.11.42.00 Parts suitable for use solely or principally with compression-ignition internal combustion piston engines
7	8 545	8 538	21 261	2 490	1 307	7 944	6 078	p/st	28.12.11.30 Hydraulic cylinders
8	23	23	2 674	116 261	23	2 674	116 261	p/st	28.12.12.00 Rotating hydraulic and pneumatic motors
9	103	59	181	3 068	9	49	5 444	p/st	28.12.13.20 Hydraulic pumps (piston)
10	26	26	2 068	79 538	9	1 177	130 778	t	28.12.14.50 Valves for the control of oleohydraulic power transmission
11	20	20	3 269	163 450	16	3 043	190 188	p/st	28.12.16.30 Hydraulic systems, with cylinders as actuators
12	69	67	9 673	144 373	47	5 974	127 106	p/st	28.13.11.05 Pumps fitted or designed to be fitted with a measuring device, for dispensing fuel or lubricants, of the type used in filling stations or in garages
13	1	1	149	149 000	-	-	-	p/st	28.13.11.25 Pumps fitted or designed to be fitted with a measuring device, for dispensing liquids (excl.pumps for dispensing fuel or lubricants, of the type used in filling stations or in garages)
14	6 042	6 042	6 646	1 100	-	-	-	p/st	28.13.11.65 Fuel, lubricating or cooling-medium pumps for internal combustion engines
15	85	85	1 168	13 741	41	584	14 244	p/st	28.13.13.20 Positive displacement pumps, rotary, gear
16	1	1	18	18 000	1	18	18 000	p/st	28.13.13.40 Positive displacement pumps, rotary, vane
17	96	96	2 153	22 427	71	1 494	21 042	p/st	28.13.13.60 Positive displacement pumps, rotary, screw
18	21	21	3 204	152 571	-	-	-	p/st	28.13.14.13 Submersible motor, single-stage rotodynamic drainage and sewage pumps
19	251	251	10 337	41 183	181	5 338	29 492	p/st	28.13.14.80 Other liquid pumps, liquid elevators
20	407	407	762	1 872	-	-	-	p/st	28.13.27.30 Rotary displacement compressors, single-shaft
21	21	21	8 959	426 619	7	3 729	532 714	t	28.13.31.00 Parts of pumps for liquids and for liquid elevators
22	168	165	41 509	251 570	165	41 509	251 570	t	28.14.11.20 Pressure-reducing valves of cast iron or steel, for pipes, boiler shells, tanks, vats and the like (excluding those combined with lubricators or filters)
23	12	12	2 974	247 833	-	-	-	t	28.14.11.40 Pressure-reducing valves for pipes, boiler shells, tanks, vats and the like (excluding of cast iron or steel, those combined with filters or lubricators)
24	5	5	967	193 400	-	19	-	t	28.14.11.60 Check valves for pipes, boiler shells, tanks, vats and the like
25	6	6	1 269	211 500	-	-	-	t	28.14.11.80 Safety or relief valves for pipes, boiler shells, tanks, vats and the like

**1. UKUPNA INDUSTRIJSKA PROIZVODNJA, PRODAJA I IZVOZ – ZA VLASTITI RAČUN I PREMA UGOVORU S NARUČITELJEM<sup>1)</sup> U 2022.**  
**TOTAL INDUSTRIAL PRODUCTION, PRODUCTS SOLD AND EXPORT – ON OWN ACCOUNT AND UNDER CONTRACT WITH PRINCIPAL<sup>1)</sup>, 2022**  
(nastavak)  
(continued)

Šifra NIP-a 2022. <sup>2)</sup>	Naziv proizvoda iz NIP-a 2022.	Mjerna jedinica	Ukupno (za vlastiti račun i prema ugovoru s naručiteljem) Total (on own account and under contract with principal)					Od toga u inozemstvo (izvoz) Of that, abroad (export)			
			2021.		2022.			2021.		2022.	
			ukupno proizvedena količina Total production quantities	ukupno proizvedena količina Total production quantities	prodana proizvodnja Production sold		jedinična vrijednost, kune <sup>3)</sup> Unit value, kuna <sup>3)</sup>	prodana proizvodnja Production sold	jedinična vrijednost, kune <sup>3)</sup> Unit value, kuna <sup>3)</sup>	prodana proizvodnja Production sold	jedinična vrijednost, kune <sup>3)</sup> Unit value, kuna <sup>3)</sup>
		količina Quantities	vrijednost, tis. kuna Value, thousand kuna		količina Quantities	vrijednost, tis. kuna Value, thousand kuna					
28.14.12.35	Slavine, pipe i ventil za sudopere, umivaonike, bidee, cisterne za vodu, itd., isključujući ventile za snižavanje tlaka ili oleohidraulične/pneumatske prijenose, kontrolne, sigurnosne ventile i miješalice	t	39	73	66	7 250	109 848	3	302	100 667	1
28.14.12.55	Ventili za radijatore centralnoga grijanja (isključujući termostatske ventile)	t	162	202	191	18 984	99 393	191	18 984	99 393	2
28.14.13.13	Temperaturni regulatori (isključujući termostatske ventile za radijatore centralnoga grijanja)	t	1	1	1	264	264 000	1	264	264 000	3
28.14.13.15	Ventili za reguliranje procesa za cjevovode, bojlere, tankove itd., isključujući ventile za snižavanje tlaka ili oleohidraulične/pneumatske prijenose, kontrolne, sigurnosno/teretne ventile, temperaturne regulatore	t	608	506	506	46 629	92 152	405	35 238	87 007	4
28.14.13.35	Zapori, od čelika	t	5	10	10	600	60 000	-	-	-	5
28.14.13.73	Kuglasti i cilindrični ventili	t	23	255	254	29 414	115 803	207	23 779	114 874	6
28.14.13.80	Ostali uređaji	t	1 345	1 321	1 321	143 527	108 650	1 261	137 073	108 702	7
28.15	Proizvodnja ležajeva, prijenosnika te prijenosnih i pogonskih elemenata										
28.15.21.50	Valjkasti ili prijenosni lanci, od željeza ili čelika (isključujući one koji se koriste za bicikle ili motocikle)	t	25	-	-	-	-	-	-	-	8
28.15.21.70	Prijenosni člankasti lanci (isključujući valjkaste lance), od željeza i čelika	t	3	5	5	883	176 600	5	883	176 600	9
28.15.22.50	Kardanske osovine	t	12	12	12	1 726	143 833	-	-	-	10
28.15.22.70	Ostale osovine	t	5	4	4	1 057	264 250	4	1 057	264 250	11
28.15.23.30	Kućišta ležajeva s ugrađenim kugličnim ili valjkastim ležajevima	t	2	-	-	-	-	-	-	-	12
28.15.23.50	Kućišta ležajeva bez ugrađenih kugličnih ili valjkastih ležajeva i otvoreni valjkasti ležajevi osovina	t	13	15	15	3 614	240 933	14	3 004	214 571	13
28.15.24.34	Mjenjačke kutije ..., pužne mjenjačke kutije sa zupčanicima	t	1	1	1	210	210 000	-	-	-	14
28.15.24.40	Ostale mjenjačke kutije sa zupčanicima	t	486	376	376	21 338	56 750	376	21 338	56 750	15
28.15.24.50	Mjenjačke kutije sa zupčanicima i drugi mjenjači brzina za strojeve i kopnena/morska vozila, isključujući zupčanike i ležajeve zupčanika	t	3	4	4	2 000	500 000	-	-	-	16
28.15.24.75	Ostali prijenosni elementi (isključujući zupčanike i brtve zupčanika, kugličaste ili valjkaste vijke, mjenjačke kutije sa zupčanicima i ostale mjenjače brzina)	t	9 229	13 805	13 803	50 397	3 651	6 365	22 321	3 507	17
28.15.25.00	Zamašnjaci i koloturi (uključujući koloturnike)	t	83	108	101	7 933	78 545	98	6 393	65 235	18
28.15.26.00	Spojnice i spojke (uključujući univerzalne spojnice)	t	1	2	2	123	61 500	2	123	61 500	19
28.15.31.30	Kuglice, iglice i valjci za kuglične ili valjkaste ležajeve	t	9	40	40	786	19 650	38	746	19 632	20
28.15.39.50	Dijelovi prijenosa, zubaca i radilica, kurble, otvorenih valjkastih ležajeva osovina, zupčanika, kuglično-valjkastih vijaka, mjenjačkih kutija, pretvarača snage, zamašnjaka, koloturnika, spojnice, osovinskih spojki, univerzalnih spojnika	t	1	2	2	328	164 000	2	328	164 000	21
28.15.99.00	Podugovarateljski poslovi kao dio proizvodnje ležajeva, prijenosnika te prijenosnih i pogonskih elemenata	tis. ef. sati	11	12	12	6 673	556 083	8	4 786	598 250	22

Od toga za vlastiti račun <i>Of that, on own account</i>				Od toga u inozemstvo (izvoz) <i>Of that, abroad (export)</i>				Units of measure	NIP 2022 codes <sup>2)</sup>	NIP 2022 heading
2022.										
ukupno proizvedena količina <i>Total production quantities</i>	prodana proizvodnja <i>Production sold</i>		jedična vrijednost, kune <sup>3)</sup> <i>Unit value, kuna<sup>3)</sup></i>	prodana proizvodnja <i>Production sold</i>		jedična vrijednost, kune <sup>3)</sup> <i>Unit value, kuna<sup>3)</sup></i>				
	količina <i>Quantities</i>	vrijednost, tis. kuna <i>Value, thousand kuna</i>		količina <i>Quantities</i>	vrijednost, tis. kuna <i>Value, thousand kuna</i>					
1	73	66	7 250	109 848	3	302	100 667	t	28.14.12.35	Taps, cocks and valves for sinks, wash basins, bidets, water cisterns etc. excluding valves for pressure-reducing/oleohydraulic transmissions, check, safety, relief and mixing valves
2	202	191	18 984	99 393	191	18 984	99 393	t	28.14.12.55	Central heating radiator valves (excl. thermostatic valves)
3	1	1	264	264 000	1	264	264 000	t	28.14.13.13	Temperature regulators (excl. thermostatic valves for central heating radiators)
4	506	506	46 629	92 152	405	35 238	87 007	t	28.14.13.15	Process control valves for pipes, boiler shells, tanks etc. excluding valves for pressure-reducing or oleohydraulic/pneumatic power transmissions, check, safety/relief valves, temp. regulators
5	10	10	600	60 000	-	-	-	t	28.14.13.35	Other gate valves, of steel
6	255	254	29 414	115 803	207	23 779	114 874	t	28.14.13.73	Ball and plug valves
7	1 321	1 321	143 527	108 650	1 261	137 073	108 702	t	28.14.13.80	Other appliances
8	-	-	-	-	-	-	-	t	28.15.21.50	28.15 Manufacture of bearings, gears, gearing and driving elements Iron or steel roller chain (excluding of a kind used for cycles or motor-cycles)
9	5	5	883	176 600	5	883	176 600	t	28.15.21.70	Iron or steel articulated link chain (excluding roller chain)
10	12	12	1 726	143 833	-	-	-	t	28.15.22.50	Cardan shafts
11	4	4	1 057	264 250	4	1 057	264 250	t	28.15.22.70	Other shafts
12	-	-	-	-	-	-	-	t	28.15.23.30	Bearing housings incorporating ball or roller bearings
13	15	15	3 614	240 933	14	3 004	214 571	t	28.15.23.50	Bearing housings not incorporating ball or roller bearings, plain shaft bearings
14	1	1	210	210 000	-	-	-	t	28.15.24.34	Gear boxes ..., worm gear boxes
15	376	376	21 338	56 750	376	21 338	56 750	t	28.15.24.40	Other gear boxes
16	4	4	2 000	500 000	-	-	-	t	28.15.24.50	Gearboxes and other speed changers for machinery and land/sea vehicles excluding gears and gearing
17	6 971	6 969	26 690	3 830	3 211	11 407	3 552	t	28.15.24.75	Other transmission elements (excluding gears and gearing, ball or roller screws, gearboxes and other speed changers)
18	108	101	7 933	78 545	98	6 393	65 235	t	28.15.25.00	Flywheels and pulleys (including pulley blocks)
19	2	2	123	61 500	2	123	61 500	t	28.15.26.00	Clutches and shaft couplings (including universal joints)
20	40	40	786	19 650	38	746	19 632	t	28.15.31.30	Balls, needles and rollers for ball or roller bearings
21	2	2	328	164 000	2	328	164 000	t	28.15.39.50	Parts of transmission, cam and crankshafts, cranks, plain shaft bearings, gears, ball/roller screws, gearboxes, torque converters, flywheels, pulleys, clutches, shaft couplings, universal joints
22	12	12	6 673	556 083	8	4 786	598 250	'000 eff. hrs	28.15.99.00	Sub-contracted operations as part of manufacturing of bearings, gears, gearing and driving elements

**1. UKUPNA INDUSTRIJSKA PROIZVODNJA, PRODAJA I IZVOZ – ZA VLASTITI RAČUN I PREMA UGOVORU S NARUČITELJEM<sup>1)</sup> U 2022.**  
**TOTAL INDUSTRIAL PRODUCTION, PRODUCTS SOLD AND EXPORT – ON OWN ACCOUNT AND UNDER CONTRACT WITH PRINCIPAL<sup>1)</sup>, 2022**  
(nastavak)  
(continued)

Šifra NIP-a 2022. <sup>2)</sup>	Naziv proizvoda iz NIP-a 2022.	Mjerna jedinica	Ukupno (za vlastiti račun i prema ugovoru s naručiteljem) Total (on own account and under contract with principal)				Od toga u inozemstvo (izvoz) Of that, abroad (export)			
			2021.		2022.		2021.		2022.	
			ukupno proizvedena količina Total production quantities	ukupno proizvedena količina Total production quantities	prodana proizvodnja Production sold		jedinična vrijednost, kune <sup>3)</sup> Unit value, kuna <sup>3)</sup>	prodana proizvodnja Production sold		jedinična vrijednost, kune <sup>3)</sup> Unit value, kuna <sup>3)</sup>
		količina Quantities	vrijednost, tis. kuna Value, thousand kuna			količina Quantities	vrijednost, tis. kuna Value, thousand kuna			
28.21	Proizvodnja peći i plamenika									
28.21.12.30	Neelektrične industrijske i laboratorijske peći i pećnice za taljenje, prženje i drugu termičku obradu ruda, sumpornog pijeska ili metala	kom.	17	-	-	-	-	-	-	1
28.21.12.70	Industrijske ili laboratorijske peći, neelektrične, uključujući peći za spaljivanje (isključujući peći za prženje, taljenje ili drugu toplinsku obradu rudača, pirita ili kovina, pekarske peći i peći za kekse)	t	129	270	270	6 020	22 296	270	6 020	22 296
28.21.13.60	Vruće izostatske preše	kom.	17	-	-	-	-	-	-	-
28.21.13.61	Elektrotopne peći, uključujući pekarske peći i peći za kekse (isključujući vruće izostatske preše)	kom.	-	3	3	673	224 333	2	370	185 000
28.21.14.30	Dijelovi plamenika peći za tekuće, kruto i plinovito gorivo; mehanička ložišta, mehaničke rešetke, mehanički odstranjivači pepela i slične naprave	t	16	7	7	25	3 571	-	-	-
28.21.14.50	Dijelovi neelektričnih peći i pećnica za industriju ili laboratorije	t	109	334	334	8 629	25 835	51	1 192	23 373
28.22	Proizvodnja uređaja za dizanje i prenošenje									
28.22.11.30	Koluturi i dizalice-koluturnici pokretane elektromotorom (isključujući one koje se koriste za dizanje vozila)	kom.	-	14	14	6 895	492 500	12	6 592	549 333
28.22.12.00	Vitla specijalno izrađene za uporabu pod zemljom i ostala vitla (isključujući ona za dizanje vozila)	kom.	477	378	378	70 721	187 093	188	46 306	246 309
28.22.13.50	Hidraulične dizalice za teški teret i hidraulične dizalice za vozila (isključujući one koje se koriste u garažama)	kom.	4	2	2	25 561	12 780 500	2	25 561	12 780 500
28.22.14.20	Mosni putujući kranovi, na fiksnom nosaču	kom.	15	21	21	3 160	150 476	1	35	35 000
28.22.14.35	Pretovarni kranovi, kranovi na postolju i mosni kranovi	kom.	5	10	10	2 515	251 500	1	260	260 000
28.22.14.40	Toranski kranovi i portalni ili podest-konzolni kranovi	kom.	10	9	9	809	89 889	1	45	45 000
28.22.14.60	Oprema za dizanje dizajnirana za ugradnju na cestovna vozila	kom.	37	21	21	1 339	63 762	-	-	-
28.22.14.70	Oprema za dizanje (isključujući mosne putujuće kranove, tornjeve, transportere, postolja, portale, mosne ili podest-konzolne kranove, pokretne konstrukcije za dizanje ili jahače prihvatne dizalice, samohodne strojeve)	kom.	8	8	8	14 140	1 767 500	8	7 420	927 500
28.22.15.70	Samokretna radna kolica, bez uređaja za dizanje ili rukovanje, što se upotrebljavaju u tvornicama, skladištima, lukama ili zračnim udaljenostima; vučna vozila što se upotrebljavaju na peronima željezničkih kolodvora	kom.	1	1	1	163	163 000	1	163	163 000
28.22.16.30	Osobna i teretna dizala, elektro-upravljana	kom.	25	21	21	5 512	262 476	-	-	-
28.22.16.50	Osobna i teretna dizala (isključujući ona elektro-upravljana)	kom.	6	7	7	1 867	266 714	-	-	-
28.22.17.50	Elevatori i konvejeri s vjedrima, koji rade kontinuirano, za prijenos robe ili materijala	kom.	67	54	54	16 153	299 130	33	7 345	222 576
28.22.17.70	Elevatori i konvejeri remenskog prijenosa, koji rade kontinuirano, za prijenos robe ili materijala	kom.	292	306	306	19 175	62 663	20	715	35 750
28.22.17.93	Konvejeri s valjcima za prijenos robe ili materijala (isključujući pneumatske elevatore i konvejere specijalno dizajnirane za uporabu u rudnicima, s vjedrima, remenskog prijenosa)	kom.	38	11	11	2 580	234 545	4	938	234 500

Od toga za vlastiti račun <i>Of that, on own account</i>				Od toga u inozemstvo (izvoz) <i>Of that, abroad (export)</i>				Units of measure	NIP 2022 codes <sup>2)</sup>	NIP 2022 heading
2022.										
ukupno proizvedena količina <i>Total production quantities</i>	prodana proizvodnja <i>Production sold</i>		jedična vrijednost, kune <sup>3)</sup> <i>Unit value, kuna<sup>3)</sup></i>	prodana proizvodnja <i>Production sold</i>		jedična vrijednost, kune <sup>3)</sup> <i>Unit value, kuna<sup>3)</sup></i>				
	količina <i>Quantities</i>	vrijednost, tis. kuna <i>Value, thousand kuna</i>		količina <i>Quantities</i>	vrijednost, tis. kuna <i>Value, thousand kuna</i>					
1	-	-	-	-	-	-	-	p/st	28.21 Manufacture of ovens, furnaces and furnace burners 28.21.12.30 Non-electric furnaces and ovens for the roasting, melting or other heat-treatment of ores, pyrites or of metals	
2	270	270	6 020	22 296	270	6 020	22 296	t	28.21.12.70 Industrial or laboratory furnaces and ovens, non-electric, including incinerators (excluding those for the roasting, melting or other heat treatment of ores, pyrites or metals, bakery ovens, drying ovens and ovens for cracking operations)	
3	-	-	-	-	-	-	-	p/st	28.21.13.60 Hot isostatic presses	
4	3	3	673	224 333	2	370	185 000	p/st	28.21.13.61 Resistance heated furnaces and ovens, including bakery and biscuit ovens (excluding hot isostatic presses)	
5	7	7	25	3 571	-	-	-	t	28.21.14.30 Parts for furnace burners for liquid fuel, for pulverised solid fuel or for gas, for mechanical stokers, mechanical grates, mechanical ash discharges and similar appliances	
6	334	334	8 629	25 835	51	1 192	23 373	t	28.21.14.50 Parts for non-electric industrial or laboratory furnaces and ovens	
7	14	14	6 895	492 500	12	6 592	549 333	p/st	28.22 Manufacture of lifting and handling equipment 28.22.11.30 Pulley tackle and hoists powered by an electric motor (excluding of the kind used for raising vehicles)	
8	378	378	70 721	187 093	188	46 306	246 309	p/st	28.22.12.00 Winches and capstans (excluding those for raising vehicles)	
9	2	2	25 561	12 780 500	2	25 561	12 780 500	p/st	28.22.13.50 Hydraulic jacks and hoists for raising vehicles (excluding those for use in garages)	
10	21	21	3 160	150 476	1	35	35 000	p/st	28.22.14.20 Overhead travelling cranes on fixed support	
11	10	10	2 515	251 500	1	260	260 000	p/st	28.22.14.35 Transporter cranes, gantry cranes and bridge cranes	
12	9	9	809	89 889	1	45	45 000	p/st	28.22.14.40 Tower cranes and portal or pedestal jib cranes	
13	21	21	1 339	63 762	-	-	-	p/st	28.22.14.60 Lifting equipment designed for mounting on road vehicles	
14	8	8	14 140	1 767 500	8	7 420	927 500	p/st	28.22.14.70 Lifting equipment (excluding overhead travelling cranes, tower, transporter, gantry, portal, bridge or pedestal jib cranes, mobile lifting frames or straddle carriers, self-propelled machinery)	
15	1	1	163	163 000	1	163	163 000	p/st	28.22.15.70 Works trucks, self-propelled, not fitted with lifting or handling equipment, of the type used in factories, warehouses, dock areas or airports for short distance transport of goods; tractors of the type used on railway station platforms	
16	21	21	5 512	262 476	-	-	-	p/st	28.22.16.30 Electrically operated lifts and skip hoists	
17	7	7	1 867	266 714	-	-	-	p/st	28.22.16.50 Lifts and skip hoists (excluding electrically operated)	
18	54	54	16 153	299 130	33	7 345	222 576	p/st	28.22.17.50 Bucket type continuous-action elevators and conveyors for goods or materials	
19	306	306	19 175	62 663	20	715	35 750	p/st	28.22.17.70 Belt type continuous-action elevators and conveyors for goods or materials	
20	11	11	2 580	234 545	4	938	234 500	p/st	28.22.17.93 Roller conveyors for goods or materials (excluding pneumatic elevators and conveyors, those specially designed for use underground, bucket type, belt type)	

**1. UKUPNA INDUSTRIJSKA PROIZVODNJA, PRODAJA I IZVOZ – ZA VLASTITI RAČUN I PREMA UGOVORU S NARUČITELJEM<sup>1)</sup> U 2022.**  
**TOTAL INDUSTRIAL PRODUCTION, PRODUCTS SOLD AND EXPORT – ON OWN ACCOUNT AND UNDER CONTRACT WITH PRINCIPAL<sup>1)</sup>, 2022**  
(nastavak)  
(continued)

Šifra NIP-a 2022. <sup>2)</sup>	Naziv proizvoda iz NIP-a 2022.	Mjerna jedinica	Ukupno (za vlastiti račun i prema ugovoru s naručiteljem) Total (on own account and under contract with principal)				Od toga u inozemstvo (izvoz) Of that, abroad (export)				
			2021.		2022.		2021.		2022.		
			ukupno proizvedena količina Total production quantities	ukupno proizvedena količina Total production quantities	prodana proizvodnja Production sold		jedinična vrijednost, kune <sup>3)</sup> Unit value, kuna <sup>3)</sup>	ukupno proizvedena količina Total production quantities	ukupno proizvedena količina Total production quantities	prodana proizvodnja Production sold	
		količina Quantities	vrijednost, tis. kuna Value, thousand kuna				količina Quantities	vrijednost, tis. kuna Value, thousand kuna			
28.22.18.20	Žičare, sedežnice, vučnice i tračni mehanizmi za uspinjače	kom.	1	5	5	264	52 800	-	-	-	1
28.22.18.40	Uređaji za dizanje, prenošenje, utovar i istovar, d. n.	kom.	204	144	143	19 248	134 601	25	5 145	205 800	2
28.22.19.30	Dijelovi uređaja iz CT-a 8425, 8427 i 8428 (isključujući za osobna i teretna dizala, vjedrična dizala i pokretne stepenice)	t	-	12	12	529	44 083	12	529	44 083	3
28.22.19.50	Dijelovi za osobna i teretna dizala, vjedrična dizala i pokretne stepenice	t	192	134	134	7 589	56 634	88	3 216	36 545	4
28.22.19.70	Dijelovi samohodnih radnih kolica, bez uređaja za dizanje ili rukovanje, što se upotrebljavaju u tvornicama, skladištima, lukama ili zračnim lukama za prijevoz robe na kratkim udaljenostima; uključujući vučna vozila što se upotrebljavaju na peronima željezničkih kolodvora, d. n.	t	422	430	430	19 116	44 456	212	9 394	44 311	5
28.25	Proizvodnja rashladne i ventilacijske opreme, osim za kućanstvo										
28.25.11.30	Izmjenjivači topline	kom.	375	398	386	8 058	20 876	323	6 096	18 873	6
28.25.12.50	Uređaji za klimatizaciju s rashladnom jedinicom (isključujući one koji se upotrebljavaju u motornim vozilima, kompaktne i razdvojene)	kom.	1 004	1 030	1 030	196 275	190 558	731	155 318	212 473	7
28.25.12.70	Uređaji za klimatizaciju bez ugrađene rashladne jedinice; jedinice središnje postaje za ohlađivanje zraka; kutije i terminali, jedinice konstantnog volumena i ventilatori	kom.	366	364	364	82 112	225 582	251	57 478	228 996	8
28.25.13.34	Rashladne vitrine i pultovi, s rashladnom jedinicom ili isparivačem, za uskladištenje zamrznute hrane	kom.	-	156	156	6 784	43 487	88	4 349	49 420	9
28.25.13.61	Rashladno pokućstvo s rashladnom jedinicom ili isparivačem (isklj. kombinirani hladnjak-zamrzivač s odvojenim vanjskim vratima, kućne hladnjake, rashladne vitrine i pultove	kom.	-	925	925	9 712	10 499	382	1 130	2 958	10
28.25.13.90	Ostala oprema za hlađenje ili zamrzavanje	kom.	28 795	51 355	50 147	186 593	3 721	40 128	145 473	3 625	11
28.25.14.10	Uređaji i aparati za filtriranje ili pročišćavanje zraka (isključujući dovodne filtre za motore s unutarnjim izgaranjem)	kom.	125	228	228	15 989	70 127	184	10 919	59 342	12
28.25.20.30	Osovinski/aksijalni ventilatori (isključujući stolne, podne, zidne, prozorske, stropne ili krovne ventilatore opremljene elektromotorom izlazne snage <= 125 W)	kom.	4 196	6 238	6 116	32 248	5 273	4 159	21 079	5 068	13
28.25.20.50	Centrifugalni ventilatori (isključujući stolne, podne, zidne, prozorske, stropne ili krovne ventilatore opremljene elektromotorom izlazne snage <= 125 W)	kom.	249	71	69	341	4 942	7	46	6 571	14
28.25.30.10	Dijelovi uređaja za klimatizaciju (uključujući kondenzatore, apsorbere, izmjenjivače i generatore)	t	2 227	2 459	2 459	385 771	156 881	1 410	304 459	215 928	15
28.25.30.30	Pokućstvo namijenjeno ugradnji rashladne opreme i opreme za zamrzavanje (uključujući izmjenjivače, kompletne rashladne jedinice)	kom.	20 094	18 901	18 653	31 654	1 697	18 463	31 546	1 709	16
28.25.30.50	Dijelovi rashladne opreme osim za kućanstva (uključujući izmjenjivače i kondenzatore)	kom.	38 402	42 763	6 190	2 367	382	711	318	447	17
28.29	Proizvodnja ostalih strojeva za opće namjene, d. n.										
28.29.12.30	Strojevi i aparati za filtriranje i pročišćavanje vode	kom.	1 519	1 702	1 350	15 323	11 350	21	2 003	95 381	18
28.29.12.70	Strojevi i aparati za odjeljivanje/pročišćavanje tekućina, isključujući za vodu i pića, centrifuge i centrifugalne sušilice, uljno/naftne filtre za motore s unutarnjim izgaranjem	kom.	1 447	1 425	1 417	34 278	24 191	464	11 375	24 515	19
28.29.21.20	Strojevi za čišćenje ili sušenje boca i druge ambalaže	kom.	1	1	1	422	422 000	-	-	-	20
28.29.21.50	Strojevi za punjenje, zatvaranje, pečačenje, etiketiranje boca, limenki, kutija i slične ambalaže; strojevi za gaziranje pića	kom.	50	50	50	7 401	148 020	19	3 386	178 211	21



Od toga za vlastiti račun <i>Of that, on own account</i>				Od toga u inozemstvo (izvoz) <i>Of that, abroad (export)</i>				Units of measure	NIP 2022 codes <sup>2)</sup>	NIP 2022 heading
2022.										
ukupno proizvedena količina <i>Total production quantities</i>	prodana proizvodnja <i>Production sold</i>		jedinična vrijednost, kune <sup>3)</sup> <i>Unit value, kuna<sup>3)</sup></i>	prodana proizvodnja <i>Production sold</i>		jedinična vrijednost, kune <sup>3)</sup> <i>Unit value, kuna<sup>3)</sup></i>				
	količina <i>Quantities</i>	vrijednost, tis. kuna <i>Value, thousand kuna</i>		količina <i>Quantities</i>	vrijednost, tis. kuna <i>Value, thousand kuna</i>					
1	5	5	264	52 800	-	-	-	p/st	28.22.18.20	Teleferics, chair-lifts, ski-draglines and traction mechanisms for funiculars
2	144	143	19 248	134 601	25	5 145	205 800	p/st	28.22.18.40	Lifting, handling, loading or unloading machinery, n. e. s.
3	12	12	529	44 083	12	529	44 083	t	28.22.19.30	Parts of machinery of HS 8425, 8427 and 8428 (excluding lift, skip hoists or escalators)
4	134	134	7 589	56 634	88	3 216	36 545	t	28.22.19.50	Parts of lifts, skip hoists or escalators
5	430	430	19 116	44 456	212	9 394	44 311	t	28.22.19.70	Parts of self-propelled works trucks, not fitted with lifting or handling equipment, of the type used in factories, warehouses, dock areas or airports for short distance transport of goods, incl. tractors for railways station platforms, n. e. s.
									28.25	Manufacture of non-domestic cooling and ventilation equipment
6	398	386	8 058	20 876	323	6 096	18 873	p/st	28.25.11.30	Heat exchange units
7	1 030	1 030	196 275	190 558	731	155 318	212 473	p/st	28.25.12.50	Air conditioning machines with refrigeration unit (excluding those used in motor vehicles, self-contained or split-systems machines)
8	364	364	82 112	225 582	251	57 478	228 996	p/st	28.25.12.70	Air conditioning machines not containing a refrigeration unit; central station air handling units; vav boxes and terminals, constant volume units and fan coil units
9	156	156	6 784	43 487	88	4 349	49 420	p/st	28.25.13.34	Refrigerated show-cases and counters incorporating a refrigerating unit or evaporator for frozen food storage
10	925	925	9 712	10 499	382	1 130	2 958	p/st	28.25.13.61	Refrigerating furniture with a refrigerating unit or evaporator (excluding combined refrigerator-freezers, with separate external doors, household refrigerators, refrigerated show-cases and counters)
11	51 355	50 147	186 593	3 721	40 128	145 473	3 625	p/st	28.25.13.90	Other refrigerating or freezing equipment
12	228	228	15 989	70 127	184	10 919	59 342	p/st	28.25.14.10	Machinery and apparatus for filtering or purifying air (excluding intake filters for internal combustion engines)
13	6 238	6 116	32 248	5 273	4 159	21 079	5 068	p/st	28.25.20.30	Axial fans (excluding table, floor, wall, window, ceiling or roof fans with a self-contained electric motor of an output <= 125 W)
14	71	69	341	4 942	7	46	6 571	p/st	28.25.20.50	Centrifugal fans (excluding table, floor, wall, window, ceiling or roof fans with a self-contained electric motor of an output <= 125 W)
15	2 459	2 459	385 771	156 881	1 410	304 459	215 928	t	28.25.30.10	Parts for air conditioning machines (including condensers, absorbers, evaporators and generators)
16	18 901	18 653	31 654	1 697	18 463	31 546	1 709	p/st	28.25.30.30	Furniture designed to receive refrigerating or freezing equipment (including evaporators, complete refrigerating units)
17	42 763	6 190	2 367	382	711	318	447	p/st	28.25.30.50	Parts for non-domestic refrigerating equipment (including evaporators and condensers)
									28.29	Manufacture of other general-purpose machinery n. e. c.
18	1 702	1 350	15 323	11 350	21	2 003	95 381	p/st	28.29.12.30	Machinery and apparatus for filtering or purifying water
19	1 425	1 417	34 278	24 191	464	11 375	24 515	p/st	28.29.12.70	Machinery and apparatus for solid-liquid separation/ purification excluding for water and beverages, centrifuges and centrifugal dryers, oil/petrol filters for internal combustion engines
20	1	1	422	422 000	-	-	-	p/st	28.29.21.20	Machinery for cleaning or drying bottles or other containers
21	50	50	7 401	148 020	19	3 386	178 211	p/st	28.29.21.50	Machinery for filling, closing, sealing, capsuling or labelling bottles, cans, boxes, bags or other containers, machinery for aerating beverages

**1. UKUPNA INDUSTRIJSKA PROIZVODNJA, PRODAJA I IZVOZ – ZA VLASTITI RAČUN I PREMA UGOVORU S NARUČITELJEM<sup>1)</sup> U 2022.**  
**TOTAL INDUSTRIAL PRODUCTION, PRODUCTS SOLD AND EXPORT – ON OWN ACCOUNT AND UNDER CONTRACT WITH PRINCIPAL<sup>1)</sup>, 2022**  
(nastavak)  
(continued)

Šifra NIP-a 2022. <sup>2)</sup>	Naziv proizvoda iz NIP-a 2022.	Mjerna jedinica	Ukupno (za vlastiti račun i prema ugovoru s naručiteljem) Total (on own account and under contract with principal)					Od toga u inozemstvo (izvoz) Of that, abroad (export)			
			2021.		2022.			2021.		2022.	
			ukupno proizvedena količina Total production quantities	ukupno proizvedena količina Total production quantities	prodana proizvodnja Production sold		jedinična vrijednost, kune <sup>3)</sup> Unit value, kuna <sup>3)</sup>	prodana proizvodnja Production sold		jedinična vrijednost, kune <sup>3)</sup> Unit value, kuna <sup>3)</sup>	
		količina Quantities	vrijednost, tis. kuna Value, thousand kuna			količina Quantities	vrijednost, tis. kuna Value, thousand kuna				
28.29.22.10	Aparati za gašenje požara	kom.	160 989	177 142	177 142	39 000	220	113 005	24 271	215	1
28.29.22.30	Strojevi za izbacivanje mlaza pare i pijeska i slični strojevi za izbacivanje mlaza (isključujući aparate za gašenje požara, pištolje za prskanje i slične aparate)	kom.	130	144	144	6 332	43 972	143	6 295	44 021	2
28.29.22.40	Ostali mehanički aparati za izbacivanje, raspršivanje i prskanje	kom.	214	214	214	84 378	394 290	76	55 465	729 803	3
28.29.39.40	Ostali uređaji za vaganje	kom.	85	56	56	7 163	127 911	3	492	164 000	4
28.29.43.50	Automati za prodaju robe (uključujući aparate za mijenjanje novca; isključujući one s ugrađenim uređajem za grijanje ili hlađenje)	kom.	71	32	32	5 006	156 438	32	5 006	156 438	5
28.29.60.30	Rashladni toranj i slična postrojenja za izravno hlađenje	kom.	3	2	2	192	96 000	2	192	96 000	6
28.29.70.20	Ručni plamenici za lemljenje ili zavarivanje, plinski (isključujući električni, laserski, ili drugim svjetlosnim ili fotonskim snopom, ultrazvukom, elektronskim snopom, magnetskim impulsom ili lukom plazme)	kom.	22 714	16 019	13 570	1 558	115	3 800	223	59	7
28.29.82.51	Dijelovi aparata i uređaja za filtriranje i pročišćavanje tekućina ili plinova (isključujući za centrifuge i centrifugalne sušilice)	t	382	90	90	4 414	49 044	90	4 414	49 044	8
28.29.83.40	Dijelovi mehaničkih uređaja za izbacivanje, raspršivanje i prskanje tekućina/praha; aparata za gašenje požara, pištolja za štrcanje i sličnih uređaja te strojeva za izbacivanje pare/pijeska	t	731	378	53	19 231	362 849	42	13 837	329 452	9
28.29.85.20	Dijelovi strojeva za pakiranje i zamatanje	t	182	147	147	9 602	65 320	129	8 004	62 047	10
28.29.99.00	Podugovarateljski poslovi kao dio proizvodnje ostalih strojeva opće namjene, d. n.	tis. ef. sati	280	348	348	529 662	1 522 017	348	529 662	1 522 017	11
28.30	Proizvodnja strojeva za poljoprivredu i šumarstvo										
28.30.10.00	Traktori, jednoosovinski (motokultivatori)	kom.	5 386	4 778	4 758	19 115	4 017	4 459	17 470	3 918	12
28.30.21.10	Traktori snage <= 37 kW, isključujući jednoosovinske traktore, cestovne tegljače za poluprikolice, traktore gusjeničare	kom.	63	30	29	3 016	104 000	9	910	101 111	13
28.30.22.10	Traktori snage > 37 kW, ali <= 59 kW, isključujući jednoosovinske traktore, cestovne tegljače za poluprikolice, traktore gusjeničare.	kom.	-	1	1	558	558 000	-	-	-	14
28.30.23.00	Traktori snage > 59 kW, isključujući jednoosovinske traktore, cestovne tegljače za poluprikolice, traktore gusjeničare	kom.	9	3	3	3 146	1 048 667	-	-	-	15
28.30.31.40	Plugovi	kom.	29	14	12	386	32 167	1	50	50 000	16
28.30.32.10	Drljače i kultivatori	kom.	127	95	92	3 701	40 228	11	397	36 091	17
28.30.32.20	Tanjurače	kom.	1	-	-	-	-	-	-	-	18
28.30.32.50	Motorne roto-kopačice	kom.	174	175	175	1 858	10 617	175	1 858	10 617	19
28.30.33.00	Sijačice, sadilice i rasadivači	kom.	25	21	21	510	24 286	11	330	30 000	20
28.30.34.30	Rasipači mineralnog ili kemijskog gnojiva za pripremu tla	kom.	3 227	1 602	1 602	2 718	1 697	1 597	2 668	1 671	21
28.30.39.00	Poljoprivredni... šumarski strojevi, d. n.; valjci za travnjake i sportske terene	kom.	24	18	18	200	11 111	-	-	-	22
28.30.40.30	Kosilice za travu, samohodne, s vodoravno rotirajućom oštricom, neelektrične, za travnjake, parkove, golf-igrališta ili sportske terene	kom.	29	16	15	225	15 000	12	176	14 667	23
28.30.51.50	Kosilice, uklj. polužne kosilice, konstruirane za ugradnju na traktor ili za vuču traktorom	kom.	967	1 122	1 093	24 867	22 751	810	15 584	19 240	24
28.30.59.15	Kombajni za žetvu i vršidbu	kom.	151	261	261	363 679	1 393 406	232	316 720	1 365 172	25
28.30.59.30	Strojevi za vršidbu poljoprivrednih proizvoda (isključujući kombajne za žetvu i vršidbu)	kom.	4	25	25	3 609	144 360	19	2 726	143 474	26
28.30.59.70	Strojevi za berbu (isključujući kombajne za žetvu i vršidbu, strojeve za vadenje i berbu korjenastih i gomoljastih biljaka, strojeve za berbu krme)	kom.	2	-	-	-	-	-	-	-	27

Od toga za vlastiti račun <i>Of that, on own account</i>				Od toga u inozemstvo (izvoz) <i>Of that, abroad (export)</i>				Units of measure	NIP 2022 codes <sup>2)</sup>	NIP 2022 heading
2022.										
ukupno proizvedena količina <i>Total production quantities</i>	prodana proizvodnja <i>Production sold</i>		jedična vrijednost, kune <sup>3)</sup> <i>Unit value, kuna<sup>3)</sup></i>	prodana proizvodnja <i>Production sold</i>		jedična vrijednost, kune <sup>3)</sup> <i>Unit value, kuna<sup>3)</sup></i>				
	količina <i>Quantities</i>	vrijednost, tis. kuna <i>Value, thousand kuna</i>		količina <i>Quantities</i>	vrijednost, tis. kuna <i>Value, thousand kuna</i>					
1	177 142	177 142	39 000	220	113 005	24 271	215	p/st	28.29.22.10	Fire extinguishers
2	144	144	6 332	43 972	143	6 295	44 021	p/st	28.29.22.30	Steam or sand blasting machines and similar jet-projecting machines (excluding fire extinguishers, spray guns and similar appliances)
3	214	214	84 378	394 290	76	55 465	729 803	p/st	28.29.22.40	Other mechanical appliances for projecting, dispersing or spraying
4	56	56	7 163	127 911	3	492	164 000	p/st	28.29.39.40	Other weighing machinery
5	32	32	5 006	156 438	32	5 006	156 438	p/st	28.29.43.50	Automatic goods-vending machines (including money-changing machines) (excluding those incorporating heating or refrigerating devices)
6	2	2	192	96 000	2	192	96 000	p/st	28.29.60.30	Cooling towers and similar plant for direct cooling by means of recirculated water
7	16 019	13 570	1 558	115	3 800	223	59	p/st	28.29.70.20	Hand-held blow pipes for soldering, brazing or welding (excluding electric, laser, other light or photon beam, ultrasonic, electron beam, magnetic pulse or plasma arc)
8	90	90	4 414	49 044	90	4 414	49 044	t	28.29.82.51	Parts for filtering and purifying machinery and apparatus, for liquids or gases (excluding for centrifuges and centrifugal dryers)
9	378	53	19 231	362 849	42	13 837	329 452	t	28.29.83.40	Parts for mechanical appliances for projecting, dispersing or spraying liquids/powders; fire-extinguishers, spray guns and similar appliances and steam/sand-blasting machines
10	147	147	9 602	65 320	129	8 004	62 047	t	28.29.85.20	Parts of packing and wrapping machines
11	348	348	529 662	1 522 017	348	529 662	1 522 017	'000 eff. hrs	28.29.99.00	Sub-contracted operations as part of manufacturing of other general-purpose machinery n. e. c.
									28.30	Manufacture of agricultural and forestry machinery
12	4 778	4 758	19 115	4 017	4 459	17 470	3 918	p/st	28.30.10.00	Pedestrian-controlled tractors
13	30	29	3 016	104 000	9	910	101 111	p/st	28.30.21.10	Tractors of an engine power <= 37 kW, excluding pedestrian-controlled tractors, road tractors for semi-trailers, track-laying tractors
14	1	1	558	558 000	-	-	-	p/st	28.30.22.10	Tractors of an engine power > 37 kW but <= 59 kW, excluding pedestrian-controlled tractors, road tractors for semi-trailers, track-laying tractors
15	3	3	3 146	1 048 667	-	-	-	p/st	28.30.23.00	Tractors of an engine power > 59 kW, excluding pedestrian-controlled tractors, road tractors for semi-trailers, track-laying tractors
16	14	12	386	32 167	1	50	50 000	p/st	28.30.31.40	Ploughs
17	95	92	3 701	40 228	11	397	36 091	p/st	28.30.32.10	Scarifiers and cultivators
18	-	-	-	-	-	-	-	p/st	28.30.32.20	Disc harrows
19	175	175	1 858	10 617	175	1 858	10 617	p/st	28.30.32.50	Rotovators
20	21	21	510	24 286	11	330	30 000	p/st	28.30.33.00	Seeders, planters and transplanters
21	1 602	1 602	2 718	1 697	1 597	2 668	1 671	p/st	28.30.34.30	Distributors for mineral or chemical fertiliser for soil preparation
22	18	18	200	11 111	-	-	-	p/st	28.30.39.00	Agricultural... forestry machinery, n. e. c.; lawn or sports-ground rollers
23	16	15	225	15 000	12	176	14 667	p/st	28.30.40.30	Mowers for lawns, parks or sports grounds, powered non-electrically, with the cutting device rotating in a horizontal plane
24	1 122	1 093	24 867	22 751	810	15 584	19 240	p/st	28.30.51.50	Mowers, including cutter bars, designed to be carried on or hauled by a tractor
25	261	261	363 679	1 393 406	232	316 720	1 365 172	p/st	28.30.59.15	Combine harvester-threshers
26	25	25	3 609	144 360	19	2 726	143 474	p/st	28.30.59.30	Agricultural threshing machinery (excluding combine harvester-threshers)
27	-	-	-	-	-	-	-	p/st	28.30.59.70	Harvesting machines (excluding combine harvester threshers, root or tuber harvesting machines, forage harvesters)

**1. UKUPNA INDUSTRIJSKA PROIZVODNJA, PRODAJA I IZVOZ – ZA VLASTITI RAČUN I PREMA UGOVORU S NARUČITELJEM<sup>1)</sup> U 2022.**  
**TOTAL INDUSTRIAL PRODUCTION, PRODUCTS SOLD AND EXPORT – ON OWN ACCOUNT AND UNDER CONTRACT WITH PRINCIPAL<sup>1)</sup>, 2022**  
(nastavak)  
(continued)

Šifra NIP-a 2022. <sup>2)</sup>	Naziv proizvoda iz NIP-a 2022.	Mjerna jedinica	Ukupno (za vlastiti račun i prema ugovoru s naručiteljem) Total (on own account and under contract with principal)					Od toga u inozemstvo (izvoz) Of that, abroad (export)			
			2021.		2022.			2021.		2022.	
			ukupno proizvedena količina Total production quantities	ukupno proizvedena količina Total production quantities	prodana proizvodnja Production sold		jedinična vrijednost, kune <sup>3)</sup> Unit value, kuna <sup>3)</sup>	prodana proizvodnja Production sold		jedinična vrijednost, kune <sup>3)</sup> Unit value, kuna <sup>3)</sup>	
		količina Quantities	vrijednost, tis. kuna Value, thousand kuna		količina Quantities	vrijednost, tis. kuna Value, thousand kuna					
28.30.60.50	Motorne prskalice, za ugradnju ili vuču na traktoru (isključujući uređaje za navodnjavanje)	kom.	103	74	74	1 443	19 500	1	44	44 000	1
28.30.81.00	Strojevi za čišćenje, sortiranje i gradiranje jaja, voća i ostalih poljoprivrednih proizvoda	kom.	15	13	13	330	25 385	-	-	-	2
28.30.83.00	Strojevi za pripremu krme	kom.	80	46	46	670	14 565	11	148	13 455	3
28.30.86.30	Strojevi za šumarstvo	kom.	89	115	111	8 670	78 108	105	8 012	76 305	4
28.30.91.00	Dijelovi strojeva i aparata iz CT-a 8433	t	872	1 404	1 080	25 131	23 269	658	11 547	17 549	5
28.30.92.00	Dijelovi strojeva za poljoprivredu, vrtlarstvo i šumarstvo, za pripremu i obradu zemlje	t	15 552	17 124	15 638	397 849	25 441	14 884	361 337	24 277	6
28.30.93.80	Dijelovi strojeva iz CT-a 8436, d. n.	t	3	-	-	-	-	-	-	-	7
28.41	Proizvodnja strojeva za obradu metala										
28.41.22.20	Numerički upravljane glodalice i alatne glodalice za obradu metala (uključujući plano-glodalice) (isključujući bušilice-glodalice, konzolne glodalice)	kom.	72	90	90	14 205	157 833	90	14 205	157 833	8
28.41.23.00	Alatni strojevi za čišćenje, oštrenje, brušenje ili drukčiju završnu obradu metala	kom.	66	54	54	9 126	169 000	54	9 126	169 000	9
28.41.31.21	Strojevi za oblikovanje profila	kom.	14	-	-	-	-	-	-	-	10
28.41.31.22	Numerički upravljane apkant preše	kom.	51	-	-	-	-	-	-	-	11
28.41.31.23	Numerički upravljane savijačice ploča	kom.	51	-	-	-	-	-	-	-	12
28.41.31.24	Numerički upravljani strojevi za oblikovanje valjcima	kom.	51	-	-	-	-	-	-	-	13
28.41.31.25	Ostali numerički upravljani strojevi za savijanje, presavijanje, izravnavanje ili ravnanje	kom.	65	61	61	26 335	431 721	61	26 335	431 721	14
28.41.31.26	Ostali nenumerički upravljani strojevi za savijanje, presavijanje, izravnavanje ili ravnanje (uključujući apkant preše) za plosnate proizvode	kom.	13	4	4	52	13 000	4	52	13 000	15
28.41.33.51	Hidraulične preše za hladnu obradu metala	kom.	1	1	1	828	828 000	1	828	828 000	16
28.41.40.30	Dijelovi i oprema za alatne strojeve za rezanje (isključujući držače alata i samootvarajuće glave za narezivanje navoja, podione glave i druge posebne dodatne uređaje za alatne strojeve)	t	68	75	75	12 600	168 000	72	11 900	165 278	17
28.41.40.51	Dijelovi i oprema za alatne strojeve za obradu metala (isključujući držače alata i samootvarajuće glave za narezivanje navoja, podione glave i druge posebne dodatne uređaje za alatne strojeve)	t	145	100	100	13 334	133 340	85	10 824	127 341	18
28.49	Proizvodnja ostalih alatnih strojeva										
28.49.11.30	Strojne pile za obradu kamena, keramike, betona, azbestnog cementa ili sličnih mineralnih materijala ili za hladnu obradu stakla	kom.	2	2	2	332	166 000	1	49	49 000	19
28.49.11.50	Strojevi za brušenje ili poliranje kamena, keramike, betona, azbestnog cementa ili sličnih mineralnih materijala ili za hladnu obradu stakla	kom.	14	29	29	10 797	372 310	25	6 601	264 040	20
28.49.12.40	Strojni obradni centri za obradu drva, pluta, kosti, tvrde gume, tvrde plastike i sličnih tvrdih materijala osim metala	kom.	2	1	1	1 201	1 201 000	1	1 201	1 201 000	21
28.49.12.91	Alatni strojevi za obradu drva, pluta, kosti, tvrde gume, tvrde plastike ili sličnih tvrdih materijala, d. n.	kom.	16	12	12	20 073	1 672 750	2	5 411	2 705 500	22

Od toga za vlastiti račun <i>Of that, on own account</i>				Od toga u inozemstvo (izvoz) <i>Of that, abroad (export)</i>				Units of measure	NIP 2022 codes <sup>2)</sup>	NIP 2022 heading
2022.										
ukupno proizvedena količina <i>Total production quantities</i>	prodana proizvodnja <i>Production sold</i>		jedična vrijednost, kune <sup>3)</sup> <i>Unit value, kuna<sup>3)</sup></i>	prodana proizvodnja <i>Production sold</i>		jedična vrijednost, kune <sup>3)</sup> <i>Unit value, kuna<sup>3)</sup></i>				
	količina <i>Quantities</i>	vrijednost, tis. kuna <i>Value, thousand kuna</i>		količina <i>Quantities</i>	vrijednost, tis. kuna <i>Value, thousand kuna</i>					
1	74	74	1 443	19 500	1	44	44 000	p/st	28.30.60.50	Sprayers and powder distributors designed to be mounted on or drawn by agricultural tractors (excluding watering appliances)
2	13	13	330	25 385	-	-	-	p/st	28.30.81.00	Machines for cleaning, sorting or grading eggs, fruit or other agricultural produce
3	46	46	670	14 565	11	148	13 455	p/st	28.30.83.00	Machinery for preparing animal feedstuffs
4	115	111	8 670	78 108	105	8 012	76 305	p/st	28.30.86.30	Forestry machinery
5	1 404	1 080	25 131	23 269	658	11 547	17 549	t	28.30.91.00	Parts of machinery and apparatus of HS 8433
6	17 124	15 638	397 849	25 441	14 884	361 337	24 277	t	28.30.92.00	Parts of agricultural, horticultural or forestry machinery for soil preparation or cultivation
7	-	-	-	-	-	-	-	t	28.30.93.80	Parts of machinery of HS 8436, n. e. c.
8	-	-	-	-	-	-	-	p/st	28.41	Manufacture of metal forming machinery
9	54	54	9 126	169 000	54	9 126	169 000	p/st	28.41.22.20	Numerically controlled milling machines and tool-milling machines for working metal (including plano-milling machines) (excluding boring-milling machines, knee-type)
10	-	-	-	-	-	-	-	p/st	28.41.23.00	Machine tools for deburring, sharpening, grinding or otherwise finishing metal
11	-	-	-	-	-	-	-	p/st	28.41.31.21	Profile forming machines
12	-	-	-	-	-	-	-	p/st	28.41.31.22	Numerically controlled press brakes
13	-	-	-	-	-	-	-	p/st	28.41.31.23	Numerically controlled panel benders
14	61	61	26 335	431 721	61	26 335	431 721	p/st	28.41.31.24	Numerically controlled roll forming machines
15	4	4	52	13 000	4	52	13 000	p/st	28.41.31.25	Other numerically controlled bending, folding, straightening or flattening machines
16	1	1	828	828 000	1	828	828 000	p/st	28.41.31.26	Other non-numerically controlled bending, folding, straightening or flattening machines (including press brakes) for flat products
17	75	75	12 600	168 000	72	11 900	165 278	p/st	28.41.33.51	Cold metal working hydraulic presses
18	100	100	13 334	133 340	85	10 824	127 341	t	28.41.40.30	Parts and accessories for metal cutting machine tools (excluding tool holders and self-opening dieheads, work holders, dividing heads and other special attachments for machine-tools)
19	2	2	332	166 000	1	49	49 000	t	28.41.40.51	Parts and accessories for metal forming machine-tools (excluding tool holders and self-opening dieheads, work holders, dividing heads and other special attachments for machine-tools)
20	29	29	10 797	372 310	25	6 601	264 040	p/st	28.49	Manufacture of other machine tools
21	1	1	1 201	1 201 000	1	1 201	1 201 000	p/st	28.49.11.30	Sawing machines for working stone, ceramics, concrete, asbestos-cement or like mineral materials or for cold working glass
22	12	12	20 073	1 672 750	2	5 411	2 705 500	p/st	28.49.11.50	Grinding or polishing machines for working stone, ceramics, concrete, asbestos-cement or like mineral materials or for cold working glass
								p/st	28.49.12.40	Machining centres for working wood, cork, bone, hard rubber, hard plastics or similar hard materials other than metal
								p/st	28.49.12.91	Machine tools for working wood, cork, bone, hard rubber, hard plastics or similar hard materials (excluding machines for additive manufacturing), n. e. c.

**1. UKUPNA INDUSTRIJSKA PROIZVODNJA, PRODAJA I IZVOZ – ZA VLASTITI RAČUN I PREMA UGOVORU S NARUČITELJEM<sup>1)</sup> U 2022.**  
**TOTAL INDUSTRIAL PRODUCTION, PRODUCTS SOLD AND EXPORT – ON OWN ACCOUNT AND UNDER CONTRACT WITH PRINCIPAL<sup>1)</sup>, 2022**  
(nastavak)  
(continued)

Šifra NIP-a 2022. <sup>2)</sup>	Naziv proizvoda iz NIP-a 2022.	Mjerna jedinica	Ukupno (za vlastiti račun i prema ugovoru s naručiteljem) Total (on own account and under contract with principal)					Od toga u inozemstvo (izvoz) Of that, abroad (export)			
			2021.		2022.			2021.		2022.	
			ukupno proizvedena količina Total production quantities	ukupno proizvedena količina Total production quantities	prodana proizvodnja Production sold		jedinična vrijednost, kune <sup>3)</sup> Unit value, kuna <sup>3)</sup>	prodana proizvodnja Production sold		jedinična vrijednost, kune <sup>3)</sup> Unit value, kuna <sup>3)</sup>	
		količina Quantities	vrijednost, tis. kuna Value, thousand kuna	količina Quantities	vrijednost, tis. kuna Value, thousand kuna	količina Quantities	vrijednost, tis. kuna Value, thousand kuna	količina Quantities	vrijednost, tis. kuna Value, thousand kuna		
28.49.21.50	Držači alata, d. n.	kg	136 112	154 338	154 338	21 058	136	139 000	19 449	140	1
28.49.23.50	Podione glave i drugi posebni dodatni uređaji za alatne strojeve d. n.	kg	9	10	9	13	1 444	9	13	1 444	2
28.49.24.30	Dijelovi i pribor za strojeve iz CT-a 8464	t	51	-	-	-	-	-	-	-	3
28.49.24.50	Dijelovi i pribor za strojeve iz CT-a 8465	t	254	296	296	12 028	40 635	296	11 986	40 493	4
28.92	Proizvodnja strojeva za rudnike, kamenolome i građevinarstvo										
28.92.30.30	Snježni plugovi i puhaljke za snijeg	kom.	439	255	247	13 271	53 729	225	11 948	53 102	5
28.92.30.90	Strojevi za javne radove, građevinarstvo ili slično	kom.	553	429	415	54 893	132 272	387	50 296	129 964	6
28.92.40.50	Miješalice za beton ili žbuku	kom.	27 518	12 027	12 027	12 155	1 011	9 523	9 671	1 016	7
28.92.61.30	Dijelovi strojeva za bušenje ili duboko bušenje	t	2 894	771	771	25 244	32 742	308	15 348	49 831	8
28.92.61.50	Dijelovi strojeva za premještanje zemlje, brodskih dizala, dizala, pomičnih dizala, isključujući kablice, lopatice, grablje, drške, lopate (sve tipove opreme za izgradnju), za strojeve za bušenje ili dubinsko bušenje	t	6 797	9 200	9 200	388 911	42 273	9 056	358 768	39 617	9
28.92.62.10	Dijelovi strojeva iz HS 8474	t	2 571	3 378	3 378	88 774	26 280	1 873	49 586	26 474	10
28.92.62.20	Dijelovi strojeva za aditivnu proizvodnju iz podbroja 8485 30 10	t	2 571	-	-	-	-	-	-	-	11
28.92.99.00	Podugovarateljski poslovi kao dio proizvodnje strojeva za rudnike, kamenolome i građevinarstvo	tis. ef. sati	29	35	35	7 240	206 857	35	7 240	206 857	12
28.93	Proizvodnja strojeva za industriju hrane, pića i duhana										
28.93.12.00	Strojevi za mljekarstvo (uključujući homogenizatore, za osvjetljavanje, strojeve za izradu maslaca, za izradu sireva)	kom.	93	151	151	2 256	14 940	136	1 796	13 206	13
28.93.13.00	Strojevi za mljevenje i obradu žitarica ili sušenoga mahunastog povrća (isključujući strojeve za farmu)	kom.	7	1	1	23	23 000	-	-	-	14
28.93.15.30	Pekarske peći, uključujući peći za kekse, neelektrične	kom.	2	1	1	794	794 000	-	-	-	15
28.93.15.80	Aparati za kuhanje i grijanje hrane, osim za kućanstva (isključujući neelektrične tunel-pekarske peći, neelektrične pekarske peći, neelektrične aparate za cijedenje)	kom.	2 074	2 021	2 021	17 170	8 496	217	2 536	11 687	16
28.93.16.11	Sušionice poljoprivrednih proizvoda postupkom koji uključuje promjenu temperature	kom.	30	29	29	9 962	343 517	14	4 641	331 500	17
28.93.17.13	Pekarski strojevi (isključujući peći i valjke za tijesto)	kom.	-	3	3	533	177 667	-	-	-	18
28.93.17.71	Strojevi za pripremu ili proizvodnju hrane ili pića, d. n. (isključujući strojeve za ekstrakciju ili pripremu životinjskih ili nehlapivih (masnih) biljnih ili mikrobnih masti i ulja)	kom.	6	5	5	105	21 000	-	-	-	19
28.93.17.81	Strojevi za ekstrakciju ili pripremu životinjskih ili nehlapivih (masnih) biljnih ili mikrobnih masti ili ulja	kom.	29	22	22	28 510	1 295 909	22	28 510	1 295 909	20
28.93.32.00	Dijelovi strojeva iz CT-a 8438	t	431	449	449	53 962	120 183	448	53 671	119 801	21
28.93.34.00	Dijelovi strojeva iz CT-a 8437	t	55	67	67	3 221	48 075	8	422	52 750	22
28.94	Proizvodnja strojeva za industriju tekstila, odjeće i kože										
28.94.52.10	Dijelovi perilica za rublje za kućanstvo ili praonice (uključujući strojeve koji su ujedno i sušilice)	t	68	58	58	2 243	38 672	58	2 243	38 672	23
28.94.52.20	Dijelovi strojeva iz CT-a 8451	t	61	60	60	15 801	263 350	59	15 749	266 932	24
28.95	Proizvodnja strojeva za industriju papira i kartona										
28.95.11.60	Strojevi za izradu kutija, posuda, tuljaka, cijevi, bubnjeva ili sličnih spremnika od papira ili kartona (isključujući strojeve za oblikovanje proizvoda)	kom.	-	1	1	1 579	1 579 000	-	-	-	25



Od toga za vlastiti račun <i>Of that, on own account</i>				Od toga u inozemstvo (izvoz) <i>Of that, abroad (export)</i>				Units of measure	NIP 2022 codes <sup>2)</sup>	NIP 2022 heading
2022.										
ukupno proizvedena količina <i>Total production quantities</i>	prodana proizvodnja <i>Production sold</i>		jedična vrijednost, kune <sup>3)</sup> <i>Unit value, kuna<sup>3)</sup></i>	prodana proizvodnja <i>Production sold</i>		jedična vrijednost, kune <sup>3)</sup> <i>Unit value, kuna<sup>3)</sup></i>				
	količina <i>Quantities</i>	vrijednost, tis. kuna <i>Value, thousand kuna</i>		količina <i>Quantities</i>	vrijednost, tis. kuna <i>Value, thousand kuna</i>					
1	154 338	154 338	21 058	136	139 000	19 449	140	kg	28.49.21.50	Tool holders, n. e. c.
2	10	9	13	1 444	9	13	1 444	kg	28.49.23.50	Dividing heads and other special attachments for machine-tools n. e. s.
3	-	-	-	-	-	-	-	t	28.49.24.30	Parts and accessories for machines of HS 8464
4	296	296	12 028	40 635	296	11 986	40 493	t	28.49.24.50	Parts and accessories for machines of HS 8465
									28.92	Manufacture of machinery for mining, quarrying and construction
5	255	247	13 271	53 729	225	11 948	53 102	p/st	28.92.30.30	Snow-ploughs and snow-blowers
6	429	415	54 893	132 272	387	50 296	129 964	p/st	28.92.30.90	Machinery for public works, building or the like, n. e. s.
7	12 027	12 027	12 155	1 011	9 523	9 671	1 016	p/st	28.92.40.50	Concrete or mortar mixers
8	771	771	25 244	32 742	308	15 348	49 831	t	28.92.61.30	Parts for boring or sinking machinery
9	9 200	9 200	388 911	42 273	9 056	358 768	39 617	t	28.92.61.50	Parts for earthmoving equipment, ships' derricks, cranes, mobile lifting frames excluding buckets, shovels, grabs, grips, blades (all types of construction equipment), for boring/sinking machinery
10	3 378	3 378	88 774	26 280	1 873	49 586	26 474	t	28.92.62.10	Parts of machinery of HS 8474
11	-	-	-	-	-	-	-	t	28.92.62.20	Parts of machines for additive manufacturing of subheading 8485 30 10
12	35	35	7 240	206 857	35	7 240	206 857	'000 eff. hrs	28.92.99.00	Sub-contracted operations as part of manufacturing of machinery for mining, quarrying and construction
									28.93	Manufacture of machinery for food, beverage and tobacco processing
13	151	151	2 256	14 940	136	1 796	13 206	p/st	28.93.12.00	Dairy machinery (including homogenisers, irradiators, butter-making machines, cheese-making machines)
14	1	1	23	23 000	-	-	-	p/st	28.93.13.00	Machinery used in the milling industry or for the working of cereals or dried leguminous vegetables (excluding farm-type machinery)
15	1	1	794	794 000	-	-	-	p/st	28.93.15.30	Bakery ovens, including biscuit ovens, non-electric
16	2 021	2 021	17 170	8 496	217	2 536	11 687	p/st	28.93.15.80	Non-domestic equipment for cooking or heating food (excluding non-electric tunnel ovens, non-electric bakery ovens, non-electric percolators)
17	29	29	9 962	343 517	14	4 641	331 500	p/st	28.93.16.11	Dryers for the treatment of agricultural products by a process involving a change in temperature
18	3	3	533	177 667	-	-	-	p/st	28.93.17.13	Bakery machinery (excl. ovens and dough rollers)
19	5	5	105	21 000	-	-	-	p/st	28.93.17.71	Machinery for the preparation or manufacture of food or drink, n. e. c. (excluding machinery for the extraction or preparation of animal or fixed vegetable or microbial fats and oils)
20	22	22	28 510	1 295 909	22	28 510	1 295 909	p/st	28.93.17.81	Machinery for the extraction or preparation of animal or fixed vegetable or microbial fats or oils
21	449	449	53 962	120 183	448	53 671	119 801	t	28.93.32.00	Parts of machinery of HS 8438
22	67	67	3 221	48 075	8	422	52 750	t	28.93.34.00	Parts of machinery of HS 8437
									28.94	Manufacture of machinery for textile, apparel and leather production
23	58	58	2 243	38 672	58	2 243	38 672	t	28.94.52.10	Parts for household or laundry-type washing machines (including for those that both wash and dry)
24	60	60	15 801	263 350	59	15 749	266 932	t	28.94.52.20	Parts of machines of HS 8451
									28.95	Manufacture of machinery for paper and paperboard production
25	1	1	1 579	1 579 000	-	-	-	p/st	28.95.11.60	Machines for making cartons, boxes, cases, tubes, drums, or similar containers of paper or paperboard (excluding machines for moulding articles)

**1. UKUPNA INDUSTRIJSKA PROIZVODNJA, PRODAJA I IZVOZ – ZA VLASTITI RAČUN I PREMA UGOVORU S NARUČITELJEM<sup>1)</sup> U 2022.**  
**TOTAL INDUSTRIAL PRODUCTION, PRODUCTS SOLD AND EXPORT – ON OWN ACCOUNT AND UNDER CONTRACT WITH PRINCIPAL<sup>1)</sup>, 2022**  
(nastavak)  
(continued)

Šifra NIP-a 2022. <sup>2)</sup>	Naziv proizvoda iz NIP-a 2022.	Mjerna jedinica	Ukupno (za vlastiti račun i prema ugovoru s naručiteljem) Total (on own account and under contract with principal)					Od toga u inozemstvo (izvoz) Of that, abroad (export)				
			2021.		2022.			2021.		2022.		
			ukupno proizvedena količina Total production quantities	ukupno proizvedena količina Total production quantities	prodana proizvodnja Production sold		jedinična vrijednost, tis. kuna Unit value, kuna <sup>3)</sup>	prodana proizvodnja Production sold	jedinična vrijednost, tis. kuna Unit value, kuna <sup>3)</sup>	količina Quantities	vrijednost, tis. kuna Value, thousand kuna	jedinična vrijednost, kuna <sup>3)</sup>
28.96	Proizvodnja strojeva za plastiku i gumu											
28.96.10.60	Strojevi za kalupljenje ili protektiranje vanjskih pneumatskih guma ili drugačije oblikovanje unutarnjih guma (zračnice) ili plastike	kom.	199	110	110	83 448	758 618	110	83 448	758 618	1	
28.96.10.73	Ostale preše za kalupljenje ili oblikovanje gume ili plastike itd., d. n.	kom.	310	167	167	296 526	1 775 605	167	296 526	1 775 605	2	
28.96.20.10	Dijelovi strojeva za izradu gume i plastike ili za proizvodnju gumenih ili plastičnih proizvoda (isključujući kalupe)	t	564	460	460	26 741	58 133	408	23 776	58 275	3	
28.96.99.00	Podugovarateljski poslovi kao dio proizvodnje strojeva za plastiku i gumu	tis. ef. sati	473	564	564	51 828	91 894	-	-	-	4	
28.99	Proizvodnja ostalih strojeva za posebne namjene, d. n.											
28.99.39.15	Strojevi i mehanički uređaji s vlastitim funkcijama, za miješanje, gnječenje, drobljenje, mijevanje, prosijavanje, rešetanje, homogenizaciju, emulzifikaciju ili pokretanje (osim robota)	kom.	23	14	14	12 251	875 071	-	-	-	5	
28.99.39.35	Višenamjenski industrijski roboti (osim robota konstruiranih za izvršavanje posebnih funkcija (npr. podizanje, rukovanje, utovar ili istovar)	kom.	22	36	36	89 361	2 482 250	12	64 113	5 342 750	6	
28.99.39.57	Ostali strojevi i mehanički uređaji iz HS 84, d. n.	kom.	1 956	2 123	2 099	339 868	1 611 919	2 099	339 868	1 611 919	7	
28.99.39.58	Strojevi za aditivnu proizvodnju polaganjem sadre, cementa, keramike ili stakla	kom.	1 956	-	-	-	-	-	-	-	8	
28.99.40.00	Dijelovi tiskarskih i knjigoveških strojeva	t	97	91	91	14 889	163 615	91	14 889	163 615	9	
28.99.51.00	Dijelovi i pribor strojeva i aparata koji se koriste isključivo ili uglavnom za a) proizvodnju poluvodičkih ingota ili poluvodičkih pločica, poluvodičkih uređaja, elektroničkih integriranih krugova i ravnih pokaznika, b) proizvodnju ili popravak maski i mrežica, c) sastavljanje poluvodičkih elemenata ili elektroničkih integriranih krugova i d) podizanje, rukovanje, utovar ili istovar ingota, pločica, poluvodičkih uređaja, elektroničkih integriranih krugova i ravnih pokaznika (isključujući držače alata, samootvarajuće glave, držače materijala i dijelove i pribor alatnih strojeva za obradu ultrazvukom)	t	32	48	48	1 968	41 000	46	1 886	41 000	10	
28.99.52.31	Dijelovi strojeva za sastavljanje električnih/elektronskih žarulja/cijevi/balona/žarulja-bijeskalica u staklenim omotačima za proizvodnju/toplu obradu stakla/staklenih proizvoda (isključujući kalupe za izradu stakla)	t	91	128	128	19 930	155 703	128	19 930	155 703	11	
28.99.52.81	Dijelovi strojeva iz HS 8479	t	2 917	1 999	1 528	179 114	117 221	1 015	169 945	167 433	12	
28.99.99.00	Podugovarateljski poslovi kao dio proizvodnje ostalih strojeva za posebne namjene, d. n.	tis. ef. sati	55	78	78	10 757	137 910	78	10 757	137 910	13	
29	Proizvodnja motornih vozila, prikolica i poluprikolica											
29.10	Proizvodnja motornih vozila											
29.10.24.50	Motorna vozila isključivo s električnim motorom kao pogonskim motorom	kom.	-	4	4	32 166	8 041 500	2	29 641	14 820 500	14	
29.10.44.00	Šasije s ugrađenim motorima za traktore, motorne automobile i druga motorna vozila uglavnom za prijevoz osoba, terenska vozila i vozila posebne namjene (uključujući trkače automobile)	kom.	-	15	15	71 546	4 769 733	6	27 907	4 651 167	15	
29.10.59.30	Vatrogasna vozila	kom.	114	73	73	82 110	1 124 795	63	65 782	1 044 159	16	
29.10.59.90	Ostala motorna vozila za posebne namjene, d. n.	kom.	39	108	108	73 000	675 926	62	50 777	818 984	17	

Od toga za vlastiti račun <i>Of that, on own account</i>				Od toga u inozemstvo (izvoz) <i>Of that, abroad (export)</i>				Units of measure	NIP 2022 codes <sup>2)</sup>	NIP 2022 heading
2022.										
ukupno proizvedena količina <i>Total production quantities</i>	prodana proizvodnja <i>Production sold</i>		jedična vrijednost, kune <sup>3)</sup> <i>Unit value, kuna<sup>3)</sup></i>	prodana proizvodnja <i>Production sold</i>		jedična vrijednost, kune <sup>3)</sup> <i>Unit value, kuna<sup>3)</sup></i>				
	količina <i>Quantities</i>	vrijednost, tis. kuna <i>Value, thousand kuna</i>		količina <i>Quantities</i>	vrijednost, tis. kuna <i>Value, thousand kuna</i>					
1	110	110	83 448	758 618	110	83 448	758 618	p/st	28.96 28.96.10.60	Manufacture of plastics and rubber machinery Machinery for moulding or retreading pneumatic tyres or for moulding or otherwise forming inner tubes of rubber or plastics
2	167	167	296 526	1 775 605	167	296 526	1 775 605	p/st	28.96.10.73	Other presses for moulding or forming rubber or plastics, etc., n. e. c.
3	460	460	26 741	58 133	408	23 776	58 275	t	28.96.20.10	Parts for machinery for working rubber or plastics or for manufacturing rubber or plastic products (excluding moulding tools)
4	564	564	51 828	91 894	-	-	-	'000 eff. hrs	28.96.99.00	Sub-contracted operations as part of manufacturing of plastics and rubber machinery
5	14	14	12 251	875 071	-	-	-	p/st	28.99	Manufacture of other special-purpose machinery n. e. c.
6	36	36	89 361	2 482 250	12	64 113	5 342 750	p/st	28.99.39.15	Machines and mechanical appliances, having individual functions, for mixing, kneading, crushing, grinding, screening, sifting, homogenising, emulsifying or stirring (excluding robots)
7	2 123	2 099	339 868	161 919	2 099	339 868	161 919	p/st	28.99.39.35	Industrial robots for multiple uses (excluding robots designed to perform a specific function (e.g. lifting, handling, loading or unloading))
8	-	-	-	-	-	-	-	p/st	28.99.39.57	Other machines and mechanical appliances of HS 84, n. e. c.
9	91	91	14 889	163 615	91	14 889	163 615	t	28.99.39.58	Machines for additive manufacturing by plaster, cement, ceramics or glass deposit
10	48	48	1 968	41 000	46	1 886	41 000	t	28.99.40.00	Parts of printing and book-binding machinery
11	89	89	18 314	205 775	89	18 314	205 775	t	28.99.51.00	Parts and accessories of machines and apparatus used solely or principally for (a) the manufacture of semiconductor boules or wafers, semiconductor devices, electronic integrated circuits or flat panel displays, (b) the manufacture or repair of masks and reticles, (c) assembling semiconductor devices or electronic integrated circuits, and (d) lifting, handling, loading or unloading of boules, wafers, semiconductor devices, electronic integrated circuits and flat panel displays (excluding tool holders, self- opening dieheads, workholders and parts and accessories for machine-tools operated by ultrasonic processes)
12	1 999	1 528	179 114	117 221	1 015	169 945	167 433	t	28.99.52.31	Parts for machines for assembling electric/electronic lamps, tubes/valves/flashbulbs, in glass envelopes, for manufacturing/ hot working glass/glassware excluding moulds for glass making
13	78	78	10 757	137 910	78	10 757	137 910	'000 eff. hrs	28.99.52.81	Parts of machines of HS 8479
14	4	4	32 166	8 041 500	2	29 641	14 820 500	p/st	28.99.99.00	Sub-contracted operations as part of manufacturing of other special-purpose machinery n. e. c.
15	15	15	71 546	4 769 733	6	27 907	4 651 167	p/st	29	Manufacture of motor vehicles, trailers and semi- trailers
16	73	73	82 110	1 124 795	63	65 782	1 044 159	p/st	29.10	Manufacture of motor vehicles
17	108	108	73 000	675 926	62	50 777	818 984	p/st	29.10.24.50	Motor vehicles, with only electric motor for propulsion
								p/st	29.10.44.00	Chassis fitted with engines, for tractors, motor cars and other motor vehicles principally designed for carrying people, goods vehicles and special purpose vehicles including for racing cars
								p/st	29.10.59.30	Fire-fighting vehicles
								p/st	29.10.59.90	Other special-purpose motor vehicles n. e. c.

**1. UKUPNA INDUSTRIJSKA PROIZVODNJA, PRODAJA I IZVOZ – ZA VLASTITI RAČUN I PREMA UGOVORU S NARUČITELJEM<sup>1)</sup> U 2022.**  
**TOTAL INDUSTRIAL PRODUCTION, PRODUCTS SOLD AND EXPORT – ON OWN ACCOUNT AND UNDER CONTRACT WITH PRINCIPAL<sup>1)</sup>, 2022**  
(nastavak)  
(continued)

Šifra NIP-a 2022. <sup>2)</sup>	Naziv proizvoda iz NIP-a 2022.	Mjerna jedinica	Ukupno (za vlastiti račun i prema ugovoru s naručiteljem) Total (on own account and under contract with principal)				Od toga u inozemstvo (izvoz) Of that, abroad (export)				
			2021.		2022.		2021.		2022.		
			ukupno proizvedena količina Total production quantities	ukupno proizvedena količina Total production quantities	prodana proizvodnja Production sold		jedinična vrijednost, kune <sup>3)</sup> Unit value, kuna <sup>3)</sup>	prodana proizvodnja Production sold		jedinična vrijednost, kune <sup>3)</sup> Unit value, kuna <sup>3)</sup>	
		količina Quantities	vrijednost, tis. kuna Value, thousand kuna			količina Quantities	vrijednost, tis. kuna Value, thousand kuna				
29.20	Proizvodnja karoserija za motorna vozila, prikolica i poluprikolica										
29.20.10.50	Karoserije za teretna vozila, kombi, autobuse, samoistovarivače i motorna vozila posebne namjene (uključujući potpuno opremljene i nedovršene karoserije, vozila za transport >= 10 osoba)	kom.	79	85	85	9 008	105 976	11	1 061	96 455	1
29.20.21.00	Kontejneri posebno konstruirani za jedan ili više načina prijevoza (uključujući kontejnere za prijevoz tekućina i plinova)	kom.	165	168	152	4 491	29 546	-	-	-	2
29.20.23.00	Ostale prikolice i poluprikolice	kom.	867	872	776	56 052	72 232	315	38 553	122 390	3
29.20.30.30	Šasije za prikolice, poluprikolice i druga nesamokretna vozila	kom.	248	299	299	26 292	87 933	299	26 292	87 933	4
29.20.30.50	Karoserije za prikolice, poluprikolice i druga nesamokretna vozila	kom.	6	14	14	9 160	654 286	14	9 160	654 286	5
29.20.30.90	Ostali dijelovi za prikolice, poluprikolice i druga nesamokretna vozila (isključujući šasije, karoserije, osovine)	t	20	20	10	2 000	200 000	-	-	-	6
29.20.40.00	Usluge prepravljanja, sastavljanja, opremanja i radova na karoseriji za motorna vozila	ef. sati	131 851	164 531	164 531	107 712	655	76 893	58 349	759	7
29.20.99.00	Podugovarateljski poslovi kao dio proizvodnje karoserija za motorna vozila, prikolica i poluprikolica	ef. sati	2 732	743	743	112	151	743	112	151	8
29.31	Proizvodnja električne i elektroničke opreme za motorna vozila										
29.31.21.50	Magneti za paljenje; dinamo-magneti i magneti zamašnjaci	kg	433 887	291 068	291 068	97 163	334	291 068	97 163	334	9
29.31.21.70	Razvodnici i svici za paljenje	kg	13 482	12 739	12 739	5 681	446	12 739	5 681	446	10
29.31.22.30	Elektropokretači i elektropokretači-generatori dvostruke namjene	kg	753	1 147	1 147	214	187	1 147	214	187	11
29.31.30.30	Dijelovi električne opreme za paljenje ili pokretanje, generatori i prekidači za motore s unutarnjim izgaranjem	kg	162 242	307 320	307 320	58 659	191	307 320	58 659	191	12
29.31.30.80	Dijelovi električne opreme iz CT-a 8512	kg	63 182	41 998	39 156	14 164	362	39 156	12 264	313	13
29.31.99.00	Podugovarateljski poslovi kao dio proizvodnje električne i elektroničke opreme za motorna vozila	ef. sati	8 152	16 704	16 704	1 605	96	16 704	1 605	96	14
29.32	Proizvodnja ostalih dijelova i pribora za motorna vozila										
29.32.20.90	Dijelovi i pribor za karoserije (uključujući kabine), d. n.	t	3 060	2 856	2 856	44 897	15 720	2 855	43 950	15 394	15
29.32.30.10	Branici i njihovi dijelovi (uključujući plastične branike)	t	9 329	9 713	9 643	295 048	30 597	9 643	295 048	30 597	16
29.32.30.20	Kočnice i servo-kočnice i njihovi dijelovi (isključujući nemontirane obloge ili štitnike)	t	1	6	6	334	55 667	6	334	55 667	17
29.32.30.33	Mjenjačke kutije i njihovi dijelovi	kom.	543 802	414 012	414 012	20 700	50	414 012	20 700	50	18
29.32.30.40	Kotači, njihovi dijelovi i pribor	t	656	746	742	48 003	64 694	742	48 003	64 694	19
29.32.30.63	Prigušivački lonci i ispušne cijevi; njihovi dijelovi	t	1 104	908	889	75 959	85 443	855	75 517	88 324	20
29.32.30.67	Volani, upravljački stupovi i upravljačke kutije; njihovi dijelovi	t	3	3	3	93	31 000	-	-	-	21
29.32.30.90	Ostali dijelovi i pribor, d. n., za vozila iz CT-a 8701 do 8705	t	6 464	7 972	7 848	425 901	54 269	7 507	416 629	55 499	22
29.32.92.00	Usluge sastavljanja dijelova i pribora za motorna vozila, d. n.	ef. sati	9 985	10 396	10 396	2 296	221	-	-	-	23

Od toga za vlastiti račun Of that, on own account				Od toga u inozemstvo (izvoz) Of that, abroad (export)				Units of measure	NIP 2022 codes <sup>2)</sup>	NIP 2022 heading
2022.										
ukupno proizvedena količina Total production quantities	prodana proizvodnja Production sold		jedična vrijednost, kune <sup>3)</sup> Unit value, kuna <sup>3)</sup>	prodana proizvodnja Production sold		jedična vrijednost, kune <sup>3)</sup> Unit value, kuna <sup>3)</sup>				
	količina Quantities	vrijednost, tis. kuna Value, thousand kuna		količina Quantities	vrijednost, tis. kuna Value, thousand kuna					
1	85	85	9 008	105 976	11	1 061	96 455	p/st	29.20.10.50	29.20 Manufacture of bodies (coachwork) for motor vehicles; manufacture of trailers and semi-trailers Bodies for lorries, vans, buses, coaches, tractors, dumpers and special purpose motor vehicles including completely equipped and incomplete bodies, vehicles for the transport of >= 10 persons
2	168	152	4 491	29 546	-	-	-	p/st	29.20.21.00	29.20.21.00 Containers specially designed and equipped for carriage by one or more modes of transport (including containers for transporting fluids)
3	872	776	56 052	72 232	315	38 553	122 390	p/st	29.20.23.00	29.20.23.00 Other trailers and semi-trailers n. e. c.
4	299	299	26 292	87 933	299	26 292	87 933	p/st	29.20.30.30	29.20.30.30 Chassis for trailers, semi-trailers and other vehicles which are not mechanically propelled
5	14	14	9 160	654 286	14	9 160	654 286	p/st	29.20.30.50	29.20.30.50 Bodies of trailers, semi-trailers and other vehicles which are not mechanically propelled
6	20	10	2 000	200 000	-	-	-	t	29.20.30.90	29.20.30.90 Parts for trailers, semi-trailers and other vehicles which are not mechanically propelled (excluding chassis, bodies, axles)
7	164 531	164 531	107 712	655	76 893	58 349	759	eff. hrs	29.20.40.00	29.20.40.00 Reconditioning, assembly, fitting out and bodywork services of motor vehicles
8	743	743	112	151	743	112	151	eff. hrs	29.20.99.00	29.20.99.00 Sub-contracted operations as part of manufacturing of bodies (coachwork) for motor vehicles, trailers and semi-trailers
9	291 068	291 068	97 163	334	291 068	97 163	334	kg	29.31.21.50	29.31 Manufacture of electrical and electronic equipment for motor vehicles 29.31.21.50 Ignition magnetos, magneto-dynamos and magnetic flywheels
10	12 739	12 739	5 681	446	12 739	5 681	446	kg	29.31.21.70	29.31.21.70 Distributors and ignition coils
11	1 147	1 147	214	187	1 147	214	187	kg	29.31.22.30	29.31.22.30 Starter motors and dual-purpose starter-generators
12	307 320	307 320	58 659	191	307 320	58 659	191	kg	29.31.30.30	29.31.30.30 Parts of electrical ignition or starting equipment, generators and cut-outs for internal combustion engines
13	41 998	39 156	14 164	362	39 156	12 264	313	kg	29.31.30.80	29.31.30.80 Parts of equipment of HS 8512
14	16 704	16 704	1 605	96	16 704	1 605	96	eff. hrs	29.31.99.00	29.31.99.00 Sub-contracted operations as part of manufacturing of electrical and electronic equipment for motor vehicles
15	2 856	2 856	44 897	15 720	2 855	43 950	15 394	t	29.32.20.90	29.32 Manufacture of other parts and accessories for motor vehicles 29.32.20.90 Parts and accessories of bodies (including cabs), n. e. c.
16	9 713	9 643	295 048	30 597	9 643	295 048	30 597	t	29.32.30.10	29.32.30.10 Bumpers and parts thereof (including plastic bumpers)
17	6	6	334	55 667	6	334	55 667	t	29.32.30.20	29.32.30.20 Brakes and servo-brakes and their parts (excluding unmounted linings or pads)
18	414 012	414 012	20 700	50	414 012	20 700	50	p/st	29.32.30.33	29.32.30.33 Gear boxes and their parts
19	746	742	48 003	64 694	742	48 003	64 694	t	29.32.30.40	29.32.30.40 Road wheels and parts and accessories thereof
20	908	889	75 959	85 443	855	75 517	88 324	t	29.32.30.63	29.32.30.63 Silencers and exhaust pipes; parts thereof
21	3	3	93	31 000	-	-	-	t	29.32.30.67	29.32.30.67 Steering wheels, steering columns and steering boxes; parts thereof
22	7 972	7 848	425 901	54 269	7 507	416 629	55 499	t	29.32.30.90	29.32.30.90 Other parts and accessories, n. e. c., for vehicles of HS 8701 to 8705
23	10 396	10 396	2 296	221	-	-	-	eff. hrs	29.32.92.00	29.32.92.00 Assembly services of parts and accessories for motor vehicles n. e. c.

**1. UKUPNA INDUSTRIJSKA PROIZVODNJA, PRODAJA I IZVOZ – ZA VLASTITI RAČUN I PREMA UGOVORU S NARUČITELJEM<sup>1)</sup> U 2022.**  
**TOTAL INDUSTRIAL PRODUCTION, PRODUCTS SOLD AND EXPORT – ON OWN ACCOUNT AND UNDER CONTRACT WITH PRINCIPAL<sup>1)</sup>, 2022**  
(nastavak)  
(continued)

Šifra NIP-a 2022. <sup>2)</sup>	Naziv proizvoda iz NIP-a 2022.	Mjerna jedinica	Ukupno (za vlastiti račun i prema ugovoru s naručiteljem) Total (on own account and under contract with principal)					Od toga u inozemstvo (izvoz) Of that, abroad (export)				
			2021.		2022.			2021.		2022.		
			ukupno proizvedena količina Total production quantities	ukupno proizvedena količina Total production quantities	prodana proizvodnja Production sold		jedinična vrijednost, kune <sup>3)</sup> Unit value, kuna <sup>3)</sup>	prodana proizvodnja Production sold	jedinična vrijednost, kune <sup>3)</sup> Unit value, kuna <sup>3)</sup>	prodana proizvodnja Production sold	jedinična vrijednost, kune <sup>3)</sup> Unit value, kuna <sup>3)</sup>	
		količina Quantities	vrijednost, tis. kuna Value, thousand kuna		količina Quantities	vrijednost, tis. kuna Value, thousand kuna						
30	Proizvodnja ostalih prijevoznih sredstava											
30.11	Gradnja brodova i plutajućih objekata											
30.11.21.30	Putnički brodovi, izletnički brodovi i slična plovila za prijevoz putnika	CGT	29 615	1 215	1 215	34 102	28 067	1 123	21 006	18 705	1	
30.11.22.10	Tankeri za prijevoz sirove nafte	CGT	-	23 084	23 084	221 983	9 616	23 084	221 983	9 616	2	
30.11.24.30	Brodovi za opći teret	CGT	-	30 686	30 686	151 875	4 949	30 686	151 875	4 949	3	
30.11.31.30	Ribarska plovila	CGT	4 653	3 910	3 910	179 798	45 984	3 910	179 798	45 984	4	
30.11.33.50	Ostali brodovi koji nisu namijenjeni prijevozu tereta	CGT	205	410	410	3 242	7 907	-	-	-	5	
30.11.50.00	Ostali plutajući objekti (uključujući splavi, spremnike, kesone, platforme za iskrnavanje, plutače i svjetionike)	kom.	119	88	88	25 443	289 125	-	-	-	6	
30.11.91.00	Usluge preinaka, rekonstrukcija brodova, plutajućih platformi i konstrukcija	tis. ef. sati	124	249	249	27 931	112 173	54	4 082	75 593	7	
30.11.92.00	Usluge opremanja brodova, plutajućih platformi i objekata	ef. sati	228 632	93 251	93 251	51 564	553	28 374	14 369	506	8	
30.11.99.00	Podugovarateljski poslovi kao dio proizvodnje brodova i plutajućih objekata	tis. ef. sati	237	450	450	84 885	188 633	188	46 226	245 883	9	
30.12	Gradnja čamaca za razonodu i sportskih čamaca											
30.12.11.00	Jedrilice (osim na napuhivanje) za razonodu ili sport, s pomoćnim motorom ili bez njega	kom.	3	5	5	9 835	1 967 000	4	6 345	1 586 250	10	
30.12.19.30	Motorni čamci za razonodu ili sport (isključujući motorne čamce s izvanbrodskim motorom, za plovidbu morem)	kom.	110	123	118	75 668	641 254	11	56 836	5 166 909	11	
30.12.19.70	Ostali čamci za razonodu i sport, d. n.; brodice na vesla i kanui	kom.	30	21	21	1 762	83 905	-	-	-	12	
30.12.99.00	Podugovarateljski poslovi kao dio proizvodnje čamaca za razonodu i sportskih čamaca	tis. ef. sati	-	131	131	19 612	149 710	131	19 612	149 710	13	
30.20	Proizvodnja željezničkih lokomotiva i tračničkih vozila											
30.20.20.00	Samokretni željeznički i tramvajski putnički ili teretni vagoni i vozila, osim vozila za održavanje i servisiranje	kom.	15	14	14	436 398	31 171 286	4	44 403	11 100 750	14	
30.20.33.00	Željeznički i tramvajski teretni vagoni za prijevoz robe, nesamokretni	kom.	265	1 117	1 117	1 210 918	1 084 081	1 117	1 210 918	1 084 081	15	
30.20.40.30	Dijelovi željezničkih i tramvajskih lokomotiva i drugih tračničkih vozila	t	1 482	1 365	1 365	92 853	68 024	1 349	85 751	63 566	16	
30.20.40.60	Mehanička oprema za signalizaciju, sigurnost ili kontrolu u željezničkom ili tramvajskom prometu; dijelovi za mehaničku (uključujući elektromehaničku) opremu za signalizaciju, sigurnost ili kontrolu u željezničkom ili tramvajskom, cestovnom prometu, unutarnjim vodenim putovima, parkiralištima, lučkim postrojenjima ili zračnim lukama	t	104	118	118	95 270	807 373	99	65 196	658 545	17	
30.20.99.00	Podugovarateljski poslovi kao dio proizvodnje željezničkih lokomotiva i tračničkih vozila	tis. ef. sati	2	3	3	440	146 667	-	-	-	18	
30.30	Proizvodnja zrakoplova i svemirskih letjelica te srodnih prijevoznih sredstava i opreme											
30.30.16.00	Dijelovi turbomlaznih i turbopropelernih motora, za civilnu uporabu	kg	1 060	478	393	6 807	17 321	393	6 807	17 321	19	
30.30.50.91	Dijelovi zrakoplova, helikoptera ili bespilotnih letjelica, zmajeva, svemirskih letjelica, letjelica-nosača suborbitalnih i svemirskih letjelica, balona i zračnih brodova (cepelini); jedrilice, pilotirani zmajevi i ostale letjelice bez pogona d. n.	kg	140 073	183 004	182 740	190 165	1 041	182 740	190 165	1 041	20	
30.30.60.70	Generalni remont aviona i ostalih letjelica, za civilnu uporabu (isključujući helikoptere, motore za letjelice)	tis. ef. sati	70	69	69	33 955	492 101	-	187	-	21	
30.30.99.00	Podugovarateljski poslovi kao dio proizvodnje zrakoplova i svemirskih letjelica te srodnih strojeva i opreme	ef. sati	87 484	101 017	101 017	17 900	177	101 017	17 900	177	22	



Od toga za vlastiti račun <i>Of that, on own account</i>				Od toga u inozemstvo (izvoz) <i>Of that, abroad (export)</i>				Units of measure	NIP 2022 codes <sup>2)</sup>	NIP 2022 heading
2022.										
ukupno proizvedena količina <i>Total production quantities</i>	prodana proizvodnja <i>Production sold</i>		jedična vrijednost, kune <sup>3)</sup> <i>Unit value, kuna<sup>3)</sup></i>	prodana proizvodnja <i>Production sold</i>		jedična vrijednost, kune <sup>3)</sup> <i>Unit value, kuna<sup>3)</sup></i>				
	količina <i>Quantities</i>	vrijednost, tis. kuna <i>Value, thousand kuna</i>		količina <i>Quantities</i>	vrijednost, tis. kuna <i>Value, thousand kuna</i>					
1	1 215	1 215	34 102	28 067	1 123	21 006	18 705	CGT	30 Manufacture of other transport equipment 30.11 Building of ships and floating structures 30.11.21.30 Cruise vessels	
2	23 084	23 084	221 983	9 616	23 084	221 983	9 616	CGT	30.11.22.10 Crude oil tankers	
3	30 686	30 686	151 875	4 949	30 686	151 875	4 949	CGT	30.11.24.30 General cargo ships	
4	3 910	3 910	179 798	45 984	3 910	179 798	45 984	CGT	30.11.31.30 Fishing vessels	
5	410	410	3 242	7 907	-	-	-	CGT	30.11.33.50 Other non-cargo carrying vessels	
6	88	88	25 443	289 125	-	-	-	p/st	30.11.50.00 Other floating structures (including rafts, tanks, coffee-dams, landing stages, buoys and beacons)	
7	249	249	27 931	112 173	54	4 082	75 593	'000 eff. hrs	30.11.91.00 Conversion and reconstruction of ships, floating platforms and structures	
8	93 251	93 251	51 564	553	28 374	14 369	506	eff. hrs	30.11.92.00 Fitting out services of ships and floating platforms and structures	
9	450	450	84 885	188 633	188	46 226	245 883	'000 eff. hrs	30.11.99.00 Sub-contracted operations as part of manufacturing of ships and floating structures 30.12 Building of pleasure and sporting boats	
10	5	5	9 835	1 967 000	4	6 345	1 586 250	p/st	30.12.11.00 Sailboats (except inflatable) for pleasure or sports, with or without auxiliary motor	
11	123	118	75 668	641 254	11	56 836	5 166 909	p/st	30.12.19.30 Motor boats and motor yachts, for pleasure or sports (excluding outboard motor boats)	
12	21	21	1 762	83 905	-	-	-	p/st	30.12.19.70 Other vessels for pleasure or sports n. e. c.; rowing boats and canoes	
13	131	131	19 612	149 710	131	19 612	149 710	'000 eff. hrs	30.12.99.00 Sub-contracted operations as part of manufacturing of pleasure and sporting boats 30.20 Manufacture of railway locomotives and rolling stock	
14	14	14	436 398	31 171 286	4	44 403	11 100 750	p/st	30.20.20.00 Self-propelled railway or tramway coaches, vans and trucks, except maintenance or service vehicles	
15	1 117	1 117	1 210 918	1 084 081	1 117	1 210 918	1 084 081	p/st	30.20.33.00 Railway or tramway goods vans and wagons, not self-propelled	
16	30	30	20 832	694 400	14	13 730	980 714	t	30.20.40.30 Parts of locomotives or rolling-stock	
17	118	118	95 270	807 373	99	65 196	658 545	t	30.20.40.60 Mechanical signalling, safety or traffic control equipment for railways or tramways; parts of mechanical (including electromechanical), signalling, safety or traffic control equipment for railways, tramways, roads, inland waterways, parking facilities, port installations or airfields	
18	3	3	440	146 667	-	-	-	'000 eff. hrs	30.20.99.00 Sub-contracted operations as part of manufacturing of railway locomotives and rolling stock 30.30 Manufacture of air and spacecraft and related machinery	
19	478	393	6 807	17 321	393	6 807	17 321	kg	30.30.16.00 Parts of turbo-jets or turbo-propellers, for use in civil aircraft	
20	183 004	182 740	190 165	1 041	182 740	190 165	1 041	kg	30.30.50.91 Parts of aeroplanes, helicopters or unmanned aircraft, kites, spacecraft, suborbital and spacecraft launch vehicles, balloons and dirigibles; gliders, hang gliders and other non-powered aircraft n. e. c.	
21	69	69	33 955	492 101	-	187	-	'000 eff. hrs	30.30.60.70 Reconditioning of civil aeroplanes and other aircraft (excluding helicopters, aircraft engines)	
22	101 017	101 017	17 900	177	101 017	17 900	177	eff. hrs	30.30.99.00 Sub-contracted operations as part of manufacturing of air and spacecraft and related machinery	

**1. UKUPNA INDUSTRIJSKA PROIZVODNJA, PRODAJA I IZVOZ – ZA VLASTITI RAČUN I PREMA UGOVORU S NARUČITELJEM<sup>1)</sup> U 2022.**  
**TOTAL INDUSTRIAL PRODUCTION, PRODUCTS SOLD AND EXPORT – ON OWN ACCOUNT AND UNDER CONTRACT WITH PRINCIPAL<sup>1)</sup>, 2022**

(nastavak)  
(continued)

Šifra NIP-a 2022. <sup>2)</sup>	Naziv proizvoda iz NIP-a 2022.	Mjerna jedinica	Ukupno (za vlastiti račun i prema ugovoru s naručiteljem) Total (on own account and under contract with principal)					Od toga u inozemstvo (izvoz) Of that, abroad (export)					
			2021.		2022.			2021.		2022.			
			ukupno proizvedena količina Total production quantities	ukupno proizvedena količina Total production quantities	prodana proizvodnja Production sold		jedinična vrijednost, kuna <sup>3)</sup> Unit value, kuna <sup>3)</sup>	ukupno proizvedena količina Total production quantities	ukupno proizvedena količina Total production quantities	prodana proizvodnja Production sold		jedinična vrijednost, kuna <sup>3)</sup> Unit value, kuna <sup>3)</sup>	
		količina Quantities	vrijednost, tis. kuna Value, thousand kuna				količina Quantities	vrijednost, tis. kuna Value, thousand kuna					
30.40	Proizvodnja vojnih borbenih vozila												
30.40.10.00	Motorizirani tenkovi i druga oklopna borbeno vozila i njihovi dijelovi	t	36	10	10	20 647	2 064 700	3	8 323	2 774 333	1		
30.40.99.00	Podugovarateljski poslovi kao dio proizvodnje vojnih borbenih vozila	tis. ef. sati	33	27	27	8 251	305 593	-	-	-	2		
30.91	Proizvodnja motocikala												
30.91.13.00	Prikolice motocikla; bicikli s pomoćnim motorom, osim s motorom s unutarnjim izgaranjem	kom.	590	3 434	2 787	32 957	11 825	1 776	22 864	12 874	3		
30.91.20.00	Dijelovi i pribor motocikla i prikolica motocikla	t	4	4	4	2 740	685 000	4	2 740	685 000	4		
30.92	Proizvodnja bicikala i invalidskih kolica												
30.92.10.00	Bicikli i druga slična vozila (uključujući dostavne tricikle), bez motora	kom.	34 576	19 239	19 229	5 077	264	19 229	5 077	264	5		
30.92.30.60	Dijelovi i pribor bicikala i drugih sličnih vozila, nemotoriziranih (isključujući okvire, prednje vilice, opremu za svjetlosnu i vizualnu signalizaciju, za bicikle)	kg	-	16	16	2	125	16	2	125	6		
30.99	Proizvodnja ostalih prijevoznih sredstava, d. n.												
30.99.10.00	Ostala prijevozna sredstva bez mehaničkog pogona, uključujući industrijska kolica, ručna kolica za prtljagu, kolica za teške terete, kolica za golf na ručno guranje, kolica u trgovinama	kom.	387 812	228 407	228 407	29 491	129	182 184	24 561	135	7		
31	Proizvodnja namještaja												
31.00	Sjedala i njihovi dijelovi; dijelovi namještaja												
31.00.11.51	Okretna sjedala s podešavanjem visine (isključujući drvene i medicinske, kirurške, zubarske ili veterinarske i brijačke stolice)	kom.	8 687	7 605	7 252	10 265	1 415	106	186	1 755	8		
31.00.11.52	Sjedala za pretvaranje u ležaj (isključujući drvena i vrtna sjedala ili opremu za kampiranje)	kom.	23 448	22 653	22 653	40 220	1 775	15 696	30 027	1 913	9		
31.00.11.70	Tapecirana sjedala s metalnim okvirom (isključujući okretna sjedala, sjedala za medicinsku, kiruršku, zubarsku ili veterinarsku uporabu, brijačke i slične stolice, sjedala za motorna vozila, za zrakoplove)	kom.	16 025	16 708	16 456	6 795	413	26	80	3 077	10		
31.00.11.90	Netapecirana sjedala s metalnim okvirom (isključujući sjedala za medicinsku, kiruršku, zubarsku ili veterinarsku uporabu, brijačke i slične stolice, okretna sjedala)	kom.	43	369	369	80	217	-	-	-	11		
31.00.12.11	Drvena okretna sjedala s podešavanjem visine (isključujući medicinske, kirurške, zubarske ili veterinarske i brijačke stolice)	kom.	8 687	-	-	-	-	-	-	-	12		
31.00.12.12	Drvena sjedala za pretvaranje u ležaj (isključujući vrtna sjedala ili opremu za kampiranje)	kom.	23 448	598	558	1 165	2 088	34	71	2 088	13		
31.00.12.50	Tapecirana sjedala s drvenim okvirom (uključujući trosjed; isključujući okretna sjedala)	kom.	1 006 106	953 350	936 706	238 385	254	864 574	200 219	232	14		
31.00.12.90	Sjedala drvena, netapecirana (isključujući okretna sjedala)	kom.	49 272	60 124	58 713	53 668	914	47 613	44 337	931	15		
31.00.13.00	Ostala sjedala iz CT-a 9401, d. n.	kom.	8 244	4 826	4 826	1 421	294	892	277	311	16		
31.00.14.00	Dijelovi sjedala (isključujući za sjedala vrsta koje se rabi za zrakoplove)	kom.	3 449 763	3 512 135	3 423 379	611 390	179	3 332 769	608 480	183	17		
31.00.20.30	Dijelovi namještaja, od metala, d. n. (isključujući dijelove sjedala i dijelove medicinskog, kirurškog, stomatološkog ili veterinarskog namještaja)	kg	853 749	824 146	823 922	42 312	51	760 493	39 697	52	18		
31.00.20.50	Dijelovi namještaja, od drveta, d. n. (isključujući sjedala)	m3	33 802	22 827	22 044	123 285	5 593	8 599	34 750	4 041	19		
31.00.20.90	Dijelovi namještaja, d. n. (isključujući dijelove od metala ili drveta te dijelove sjedala i dijelove medicinskog, kirurškog, stomatološkog ili veterinarskog namještaja)	kg	18 000	17 000	17 000	1 606	94	-	-	-	20		
31.00.91.00	Usluge tapeciranja stolica i sjedala	ef. sati	82 593	87 709	87 709	6 553	75	-	-	-	21		
31.00.99.00	Podugovarateljski poslovi kao dio proizvodnje sjedala i njihovih dijelova te dijelova namještaja	ef. sati	32	-	-	-	-	-	-	-	22		

Od toga za vlastiti račun <i>Of that, on own account</i>				Od toga u inozemstvo (izvoz) <i>Of that, abroad (export)</i>				Units of measure	NIP 2022 codes <sup>2)</sup>	NIP 2022 heading
2022.										
ukupno proizvedena količina <i>Total production quantities</i>	prodana proizvodnja <i>Production sold</i>		jedična vrijednost, kune <sup>3)</sup> <i>Unit value, kuna<sup>3)</sup></i>	prodana proizvodnja <i>Production sold</i>		jedična vrijednost, kune <sup>3)</sup> <i>Unit value, kuna<sup>3)</sup></i>				
	količina <i>Quantities</i>	vrijednost, tis. kuna <i>Value, thousand kuna</i>		količina <i>Quantities</i>	vrijednost, tis. kuna <i>Value, thousand kuna</i>					
1	10	10	20 647	2 064 700	3	8 323	2 774 333	t	30.40 30.40.10.00	Manufacture of military fighting vehicles Motorised tanks and other armoured fighting vehicles and parts thereof
2	27	27	8 251	305 593	-	-	-	'000 eff. hrs	30.40.99.00	Sub-contracted operations as part of manufacturing of military fighting vehicles
3	3 434	2 787	32 957	11 825	1 776	22 864	12 874	p/st	30.91 30.91.13.00	Manufacture of motorcycles Side cars for motorcycles; cycles with auxiliary motors other than reciprocating internal combustion piston engine
4	4	4	2 740	685 000	4	2 740	685 000	t	30.91.20.00	Parts and accessories of motorcycles and side-cars
5	200	190	2 011	10 584	190	2 011	10 584	p/st	30.92 30.92.10.00	Manufacture of bicycles and invalid carriages Bicycles and other cycles (including delivery tricycles), non-motorised
6	16	16	2	125	16	2	125	kg	30.92.30.60	Parts and accessories of bicycles and other cycles, not motorised (excl. frames, front forks, lighting or visual signalling equipment of a kind used on bicycles)
7	228 407	228 407	29 491	129	182 184	24 561	135	p/st	30.99 30.99.10.00	Manufacture of other transport equipment n. e. c. Vehicles not mechanically propelled including industry trolleys, barrows, luggage trucks, hopper-trucks, hand pulled golf trolleys, shopping trolleys
8	7 605	7 252	10 265	1 415	106	186	1 755	p/st	31 31.00 31.00.11.51	Manufacture of furniture Seats and parts thereof; parts of furniture Swivel seats with variable height adjustments (excluding of wood and medical, surgical, dental or veterinary, and barbers' chairs)
9	22 653	22 653	40 220	1 775	15 696	30 027	1 913	p/st	31.00.11.52	Seats convertible into beds (excluding of wood and garden seats or camping equipment)
10	16 708	16 456	6 795	413	26	80	3 077	p/st	31.00.11.70	Upholstered seats with metal frames (excluding swivel seats, medical, surgical, dental or veterinary seats, barbers' or similar chairs, for motor vehicles, for aircraft)
11	369	369	80	217	-	-	-	p/st	31.00.11.90	Non-upholstered seats with metal frames (excluding medical, surgical, dental or veterinary seats, barbers' or similar chairs, swivel seats)
12	-	-	-	-	-	-	-	p/st	31.00.12.11	Swivel seats with variable height adjustments of wood (excl. medical, surgical, dental or veterinary, and barbers' chairs)
13	598	558	1 165	2 088	34	71	2 088	p/st	31.00.12.12	Seats convertible into beds of wood (excluding garden seats or camping equipment)
14	952 223	935 579	236 973	253	864 574	200 219	232	p/st	31.00.12.50	Upholstered seats with wooden frames (including three piece suites) (excluding swivel seats)
15	60 124	58 713	53 668	914	47 613	44 337	931	p/st	31.00.12.90	Non-upholstered seats with wooden frames (excluding swivel seats)
16	4 826	4 826	1 421	294	892	277	311	p/st	31.00.13.00	Other seats, of HS 9401, n. e. c.
17	3 512 135	3 423 379	611 390	179	3 332 769	608 480	183	p/st	31.00.14.00	Parts of seats (excluding for seat of a kind used for aircraft)
18	824 146	823 922	42 312	51	760 493	39 697	52	kg	31.00.20.30	Parts of furniture, of metal, n. e. s. (excl. of seats and medical, surgical, dental or veterinary furniture)
19	22 827	22 044	123 285	5 593	8 599	34 750	4 041	m3	31.00.20.50	Parts of furniture, of wood, n. e. s. (excl. seats)
20	17 000	17 000	1 606	94	-	-	-	kg	31.00.20.90	Parts of furniture, n. e. s. (excl. of metal or wood, and of seats and medical, surgical, dental or veterinary furniture)
21	87 709	87 709	6 553	75	-	-	-	eff. hrs	31.00.91.00	Upholstering services of chairs and seats
22	-	-	-	-	-	-	-	eff. hrs	31.00.99.00	Sub-contracted operations as part of manufacturing of seats, parts thereof and parts of furniture

**1. UKUPNA INDUSTRIJSKA PROIZVODNJA, PRODAJA I IZVOZ – ZA VLASTITI RAČUN I PREMA UGOVORU S NARUČITELJEM<sup>1)</sup> U 2022.**  
**TOTAL INDUSTRIAL PRODUCTION, PRODUCTS SOLD AND EXPORT – ON OWN ACCOUNT AND UNDER CONTRACT WITH PRINCIPAL<sup>1)</sup>, 2022**  
(nastavak)  
(continued)

Šifra NIP-a 2022. <sup>2)</sup>	Naziv proizvoda iz NIP-a 2022.	Mjerna jedinica	Ukupno (za vlastiti račun i prema ugovoru s naručiteljem) Total (on own account and under contract with principal)				Od toga u inozemstvo (izvoz) Of that, abroad (export)			
			2021.		2022.		2021.		2022.	
			ukupno proizvedena količina Total production quantities	ukupno proizvedena količina Total production quantities	prodana proizvodnja Production sold		jedinična vrijednost, kune <sup>3)</sup> Unit value, kuna <sup>3)</sup>	prodana proizvodnja Production sold		jedinična vrijednost, kune <sup>3)</sup> Unit value, kuna <sup>3)</sup>
		količina Quantities	vrijednost, tis. kuna Value, thousand kuna			količina Quantities	vrijednost, tis. kuna Value, thousand kuna			
31.01	Proizvodnja namještaja za poslovne i prodajne prostore									
31.01.11.00	Uredski metalni namještaj	kom.	601 874	529 222	527 774	128 340	243	248 898	60 263	242 1
31.01.12.00	Uredski drveni namještaj	kom.	124 445	116 713	105 554	106 381	1 008	17 728	20 006	1 128 2
31.01.13.00	Drveni namještaj za trgovine	kom.	188 687	163 823	162 072	138 242	853	77 955	98 544	1 264 3
31.01.99.00	Podugovarateljski poslovi kao dio proizvodnje namještaja za poslovne i prodajne prostore	ef. sati	4 850	3 945	3 945	454	115	-	-	- 4
31.02	Proizvodnja kuhinjskog namještaja									
31.02.10.00	Kuhinjski namještaj	kom.	295 177	262 999	239 148	163 623	684	9 316	12 593	1 352 5
31.02.99.00	Podugovarateljski poslovi kao dio proizvodnje kuhinjskog namještaja	ef. sati	2 530	2 500	2 500	1 213	485	-	-	- 6
31.03	Proizvodnja madraca									
31.03.11.00	Nosači madraca (uključujući drvene ili metalne okvire s ugrađenim oprugama ili čeličnom mrežom, površinski prevučene baze madraca, s drvenim rebrenicama, divane)	kom.	3 986 364	2 967 820	2 956 283	551 825	187	2 720 454	510 837	188 7
31.03.12.30	Madraci od pjenaste gume (uključujući s metalnim okvirima) (isključujući vodene i pneumatske madrace)	kom.	16 459	17 415	17 085	9 223	540	3 298	2 152	653 8
31.03.12.50	Madraci od pjenaste plastike (uključujući s metalnim okvirima) (isključujući vodene i pneumatske madrace)	kom.	14 101	12 400	12 300	4 463	363	-	-	- 9
31.03.12.70	Madraci s metalnim oprugama (isključujući od pjenaste gume i plastike)	kom.	173 042	166 023	165 159	162 079	981	87 682	67 327	768 10
31.03.12.90	Madraci (isključujući s metalnim oprugama, od pjenaste gume ili plastike)	kom.	132 190	104 481	102 564	60 078	586	51 858	30 673	591 11
31.09	Proizvodnja ostalog namještaja									
31.09.11.00	Metalni namještaj (isključujući namještaj za urede, medicinski, kirurški, zubarski ili veterinarski namještaj; brijačke stolice – kabinete i drugi namještaj posebno namijenjen za hi-fi sustave, video ili televiziju)	kg	2 493 692	4 518 208	4 459 564	234 466	53	2 842 696	145 209	51 12
31.09.12.30	Drveni namještaj za spavaće sobe (isključujući ugradbene plakare, nosače madraca, svjetiljke i ugradbenu rasvjetnu opremu, podna stajanja ogledala, sjedala)	kom.	446 518	421 588	401 194	291 555	727	147 347	112 641	764 13
31.09.12.50	Drveni namještaj za sobe za dnevni boravak i blagovaonice (isključujući podna stajanja ogledala, sjedala)	kom.	339 408	285 612	266 561	340 634	1 278	110 705	161 652	1 460 14
31.09.13.00	Ostali drveni namještaj (isključujući namještaj za spavaće sobe, blagovaonice i dnevne sobe, kuhinje, za trgovine, medicinski, kirurški, zubarski/veterinarski namještaj, kabinete i drugi namještaj namijenjen za hi-fi sustave, video i televiziju)	kom.	157 843	148 869	131 943	110 737	839	17 216	20 135	1 170 15
31.09.14.30	Namještaj od plastike (isključujući medicinski, kirurški, stomatološki ili veterinarski namještaj, kabinete i drugi namještaj posebno namijenjen za hi-fi sustave, video i televiziju)	kom.	10 783	3 815	3 815	9 653	2 530	856	2 154	2 516 16
31.09.14.50	Namještaj od ostalih materijala osim metala drva ili plastike (isključujući sjedala, kabinete i drugi namještaj posebno namijenjen za hi-fi sustave, video i televiziju)	kom.	3	-	-	-	-	-	-	- 17
31.09.91.00	Usluge dovršavanja novog namještaja (osim tapeciranja stolica i sjedala)	ef. sati	10 145	6 800	6 800	945	139	-	-	- 18
31.09.99.00	Podugovarateljski poslovi kao dio proizvodnje ostalog namještaja	ef. sati	14 185	17 088	17 088	700	41	-	-	- 19

Od toga za vlastiti račun <i>Of that, on own account</i>				Od toga u inozemstvo (izvoz) <i>Of that, abroad (export)</i>				Units of measure	NIP 2022 codes <sup>2)</sup>	NIP 2022 heading
2022.										
ukupno proizvedena količina <i>Total production quantities</i>	prodana proizvodnja <i>Production sold</i>		jedična vrijednost, kune <sup>3)</sup> <i>Unit value, kuna<sup>3)</sup></i>	prodana proizvodnja <i>Production sold</i>		jedična vrijednost, kune <sup>3)</sup> <i>Unit value, kuna<sup>3)</sup></i>				
	količina <i>Quantities</i>	vrijednost, tis. kuna <i>Value, thousand kuna</i>		količina <i>Quantities</i>	vrijednost, tis. kuna <i>Value, thousand kuna</i>					
									31.01 Manufacture of office and shop furniture	
1	529 222	527 774	128 340	243	248 898	60 263	242	p/st	31.01.11.00 Metal furniture for offices	
2	116 713	105 554	106 381	1 008	17 728	20 006	1 128	p/st	31.01.12.00 Wooden furniture of a kind used in offices	
3	163 823	162 072	138 242	853	77 955	98 544	1 264	p/st	31.01.13.00 Wooden furniture for shops	
4	3 945	3 945	454	115	-	-	-	eff. hrs	31.01.99.00 Sub-contracted operations as part of manufacturing of office and shop furniture	
									31.02 Manufacture of kitchen furniture	
5	262 999	239 148	163 623	684	9 316	12 593	1 352	p/st	31.02.10.00 Kitchen furniture	
6	2 500	2 500	1 213	485	-	-	-	eff. hrs	31.02.99.00 Sub-contracted operations as part of manufacturing of kitchen furniture	
									31.03 Manufacture of mattresses	
7	2 967 820	2 956 283	551 825	187	2 720 454	510 837	188	p/st	31.03.11.00 Mattress supports (including wooden or metal frames fitted with springs or steel wire mesh, upholstered mattress bases, with wooden slats, divans)	
8	17 415	17 085	9 223	540	3 298	2 152	653	p/st	31.03.12.30 Mattresses of cellular rubber (including with a metal frame) (excluding water-mattresses, pneumatic mattresses)	
9	6 400	6 300	3 883	616	-	-	-	p/st	31.03.12.50 Mattresses of cellular plastics (including with a metal frame) (excluding water-mattresses, pneumatic mattresses)	
10	137 821	136 957	149 294	1 090	59 480	54 542	917	p/st	31.03.12.70 Mattresses with spring interiors (excluding of cellular rubber or plastics)	
11	104 481	102 564	60 078	586	51 858	30 673	591	p/st	31.03.12.90 Mattresses (excluding with spring interiors, of cellular rubber or plastics)	
									31.09 Manufacture of other furniture	
12	4 518 208	4 459 564	234 466	53	2 842 696	145 209	51	kg	31.09.11.00 Metal furniture (excluding office, medical, surgical, dental or veterinary furniture; barbers' chairs - cases and cabinets specially designed for hi-fi systems, videos or televisions)	
13	396 268	375 874	274 390	730	122 027	95 476	782	p/st	31.09.12.30 Wooden bedroom furniture (excluding builders' fittings for cupboards to be built into walls, mattress supports, lamps and lighting fittings, floor standing mirrors, seats)	
14	285 612	266 561	340 634	1 278	110 705	161 652	1 460	p/st	31.09.12.50 Wooden furniture for the dining-room and living-room (excluding floor standing mirrors, seats)	
15	148 869	131 943	110 737	839	17 216	20 135	1 170	p/st	31.09.13.00 Other wooden furniture (excluding bedroom, dining-, living-room, kitchen, office, shop, medical, surgical, dental/veterinary furniture, cases and cabinets designed for hi-fi, videos and televisions)	
16	3 815	3 815	9 653	2 530	856	2 154	2 516	p/st	31.09.14.30 Furniture of plastics (excluding medical, surgical, dental or veterinary furniture - cases and cabinets specially designed for hi-fi systems, videos and televisions)	
17	-	-	-	-	-	-	-	p/st	31.09.14.50 Furniture of materials other than metal, wood or plastic (excluding seats, cases and cabinets specially designed for hi-fi systems, videos and televisions)	
18	6 800	6 800	945	139	-	-	-	eff. hrs	31.09.91.00 Finishing services of new furniture (except upholstering of chairs and seats)	
19	17 088	17 088	700	41	-	-	-	eff. hrs	31.09.99.00 Sub-contracted operations as part of manufacturing of other furniture	

**1. UKUPNA INDUSTRIJSKA PROIZVODNJA, PRODAJA I IZVOZ – ZA VLASTITI RAČUN I PREMA UGOVORU S NARUČITELJEM<sup>1)</sup> U 2022.**  
**TOTAL INDUSTRIAL PRODUCTION, PRODUCTS SOLD AND EXPORT – ON OWN ACCOUNT AND UNDER CONTRACT WITH PRINCIPAL<sup>1)</sup>, 2022**  
(nastavak)  
(continued)

Šifra NIP-a 2022. <sup>2)</sup>	Naziv proizvoda iz NIP-a 2022.	Mjerna jedinica	Ukupno (za vlastiti račun i prema ugovoru s naručiteljem) Total (on own account and under contract with principal)					Od toga u inozemstvo (izvoz) Of that, abroad (export)			
			2021.		2022.			2021.		2022.	
			ukupno proizvedena količina Total production quantities	ukupno proizvedena količina Total production quantities	prodana proizvodnja Production sold		jedinična vrijednost, kune <sup>3)</sup> Unit value, kuna <sup>3)</sup>	prodana proizvodnja Production sold		jedinična vrijednost, kune <sup>3)</sup> Unit value, kuna <sup>3)</sup>	
		količina Quantities	vrijednost, tis. kuna Value, thousand kuna		količina Quantities	vrijednost, tis. kuna Value, thousand kuna					
32	Ostala preradaivačka industrija										
32.11	Proizvodnja novca										
32.11.10.00	Kovani novac (isključujući kovani novac s uokvirenim osobnim ukrasnim predmetima, kovani novac za uporabu samo kao metalni ostatak ili otpadak)	kg	804 627	1 890 637	1 609 556	174 849	109	-	-	-	1
32.12	Proizvodnja nakita i srodnih proizvoda										
32.12.13.30	Nakit i dijelovi nakita, od plemenitih metala (uključujući prevučene ili platinirane plemenitim metalima)	kg	15	12	12	3 000	250 000	10	2 500	250 000	2
32.12.13.51	Zlatarski i filigranski proizvodi i njihovi dijelovi, od srebra	kg	14	14	14	357	25 500	1	77	77 000	3
32.12.13.53	Zlatarski i filigranski proizvodi i njihovi dijelovi, od plemenitih metala, d. n.	kg	69	80	77	24 844	322 649	65	21 239	326 754	4
32.12.14.00	Ostali proizvodi od plemenitih metala; proizvodi od prirodnih ili kultiviranih bisera, dragoga i poludragoga kamena	kg	8	12	12	3 000	250 000	-	-	-	5
32.12.99.00	Podugovarateljski poslovi kao dio proizvodnje nakita i srodnih proizvoda	ef. sati	15 650	16 100	16 100	403	25	-	-	-	6
32.20	Proizvodnja glazbenih instrumenata										
32.20.20.00	Dijelovi i pribor za glazbene instrumente	kom.	25 914	19 096	16 854	3 683	219	16 854	3 683	219	7
32.30	Proizvodnja sportske opreme										
32.30.12.00	Obuća za skijanje	tis. pari	1	1	1	198	198 000	1	198	198 000	8
32.30.13.00	Skije za vodu, daske za surfanje, daske za jedrenje i ostala oprema za sportove na vodi	tis. kom.	40	27	27	16 538	612 519	27	16 538	612 519	9
32.30.14.00	Gimnastički ili atletski pribor i oprema	t	-	42	42	6 528	155 429	17	2 131	125 353	10
32.30.15.90	Ostala oprema i pribor za sport i igre na otvorenom prostoru, d. n.	tis. kom.	428	532	532	23 926	44 974	-	124	-	11
32.30.16.00	Ribarski štapovi i ostali pribor za ribolov udicom; pribor za lov i ribolov, d. n.	tis. kom.	1 177	1 549	1 544	38 696	25 062	1 319	32 983	25 006	12
32.40	Proizvodnja igara i igračaka										
32.40.12.00	Igračke u obliku životinja ili drugih neljudskih bića	tis. kom.	5 621	5 206	5 206	22 667	4 354	-	-	-	13
32.40.39.00	Igre i igračke, d. n.	tis. kom.	224	248	209	4 856	23 234	42	739	17 595	14
32.40.41.00	Igrače karte	kg	33 455	34 944	28 241	3 273	116	3 097	341	110	15
32.40.42.30	Igre na automatima s ubačenim kovanim novcem, novčanicama ili žetonom i slični proizvodi (isključujući opreme za automatske kuglane)	kom.	798	881	881	5 286	6 000	881	5 286	6 000	16
32.40.42.70	Stolovi za kasino igre, oprema za automatske kuglane, i ostali proizvodi za sajamske, stolne ili društvene igre, uključujući filpere (isključujući igre što rade na kovanice, novčanice – "papirnati" novac, žetone ili druge načine plaćanja, biljare, videoigre za uporabu s televizijskim prijamnikom, igrače karte, kompleteelektričnih trkačkih automobila, što imaju obilježja natjecateljskih igara)	kg	14 628	22 087	22 087	6 205	281	22 087	6 205	281	17
32.50	Proizvodnja medicinskih i stomatoloških instrumenata i pribora										
32.50.12.00	Medicinski, kirurški i laboratorijski sterilizatori	kom.	24	-	-	-	-	-	-	-	18
32.50.13.17	Igle, kateteri, kanile i slično za medicinsku, kiruršku, zubarsku ili veterinarsku znanost (isključujući cjevaste metalne igle i igle za šivanje)	tis. kom.	15	11	11	31	2 818	-	-	-	19
32.50.13.71	Instrumenti i aparati koji se koriste u medicinske, kirurške ili veterinarske znanosti, d. n. (isključujući one na osnovi alfa-, beta-, gama- ili drugog ionizirajućeg zračenja)	kom.	53 827	60 922	60 922	1 541	25	45 744	1 136	25	20



Od toga za vlastiti račun <i>Of that, on own account</i>				Od toga u inozemstvo (izvoz) <i>Of that, abroad (export)</i>				Units of measure	NIP 2022 codes <sup>2)</sup>	NIP 2022 heading		
2022.												
ukupno proizvedena količina <i>Total production quantities</i>	prodana proizvodnja <i>Production sold</i>		jedinična vrijednost, kune <sup>3)</sup> <i>Unit value, kuna<sup>3)</sup></i>	prodana proizvodnja <i>Production sold</i>		jedinična vrijednost, kune <sup>3)</sup> <i>Unit value, kuna<sup>3)</sup></i>						
	količina <i>Quantities</i>	vrijednost, tis. kuna <i>Value, thousand kuna</i>		količina <i>Quantities</i>	vrijednost, tis. kuna <i>Value, thousand kuna</i>							
1	1 890 637	1 609 556	174 849	109	-	-	-	kg	32 Other manufacturing 32.11 Striking of coins 32.11.10.00 Coin (excluding coin mounted in objects of personal adornment, coins usable only as scrap or waste metal)			
2	12	12	3 000	250 000	10	2 500	250 000	kg	32.12 Manufacture of jewellery and related articles 32.12.13.30 Articles of jewellery and parts thereof of precious metal (including plated, clad)			
3	14	14	357	25 500	1	77	77 000	kg	32.12.13.51 Articles of goldsmiths' or silversmiths' wares of silver			
4	80	77	24 844	322 649	65	21 239	326 754	kg	32.12.13.53 Articles of goldsmiths' or silversmiths' wares of precious metals, n. e. c.			
5	12	12	3 000	250 000	-	-	-	kg	32.12.14.00 Other articles of precious metal; articles of natural or cultured pearls, precious or semi-precious stones			
6	16 100	16 100	403	25	-	-	-	eff. hrs	32.12.99.00 Sub-contracted operations as part of manufacturing of jewellery and related articles			
7	19 096	16 854	3 683	219	16 854	3 683	219	p/st	32.20 Manufacture of musical instruments 32.20.20.00 Parts and accessories of musical instruments 32.30 Manufacture of sports goods			
8	-	-	-	-	-	-	-	'000 pa	32.30.12.00 Snow-ski footwear			
9	27	27	16 538	612 519	27	16 538	612 519	'000 p/st	32.30.13.00 Water-skis, surfboards, sailboards and other water-sport equipment			
10	42	42	6 528	155 429	17	2 131	125 353	t	32.30.14.00 Gymnasium or athletics articles and equipment			
11	532	532	23 926	44 974	-	124	-	'000 p/st	32.30.15.90 Other articles and equipment for sport and open-air games, n. e. c.			
12	1 549	1 544	38 696	25 062	1 319	32 983	25 006	'000 p/st	32.30.16.00 Fishing rods, other line fishing tackle; articles for hunting or fishing n. e. c.			
13	5 206	5 206	22 667	4 354	-	-	-	'000 p/st	32.40 Manufacture of games and toys 32.40.12.00 Toys representing animals or non-human creatures			
14	248	209	4 856	23 234	42	739	17 595	'000 p/st	32.40.39.00 Games and toys n. e. c.			
15	34 944	28 241	3 273	116	3 097	341	110	kg	32.40.41.00 Playing cards			
16	881	881	5 286	6 000	881	5 286	6 000	p/st	32.40.42.30 Games operated by coins, banknotes, discs or other similar articles (excluding bowling alley equipment)			
17	22 087	22 087	6 205	281	22 087	6 205	281	kg	32.40.42.70 Tables for casino games, automatic bowling alley equipment, and other funfair, table or parlour games, including pintables (excluding operated by coins, banknotes 'paper currency', discs or other similar articles, billiards, video games for use with a television receiver, playing cards and electric car racing sets, having the character of competitive games)			
18	-	-	-	-	-	-	-	p/st	32.50 Manufacture of medical and dental instruments and supplies 32.50.12.00 Medical, surgical or laboratory sterilisers			
19	11	11	31	2 818	-	-	-	'000 p/st	32.50.13.17 Needles, catheters, cannulae and the like used in medical, surgical, dental or veterinary sciences (excluding tubular metal needles and needles for sutures)			
20	60 922	60 922	1 541	25	45 744	1 136	25	p/st	32.50.13.71 Instruments and appliances used in medical, surgical or veterinary sciences, n. e. s. (excluding those based on the use of alpha, beta, gamma or other ionizing radiation)			

**1. UKUPNA INDUSTRIJSKA PROIZVODNJA, PRODAJA I IZVOZ – ZA VLASTITI RAČUN I PREMA UGOVORU S NARUČITELJEM<sup>1)</sup> U 2022.**  
**TOTAL INDUSTRIAL PRODUCTION, PRODUCTS SOLD AND EXPORT – ON OWN ACCOUNT AND UNDER CONTRACT WITH PRINCIPAL<sup>1)</sup>, 2022**  
(nastavak)  
(continued)

Šifra NIP-a 2022. <sup>2)</sup>	Naziv proizvoda iz NIP-a 2022.	Mjerna jedinica	Ukupno (za vlastiti račun i prema ugovoru s naručiteljem) Total (on own account and under contract with principal)					Od toga u inozemstvo (izvoz) Of that, abroad (export)			
			2021.		2022.						
			ukupno proizvedena količina Total production quantities	ukupno proizvedena količina Total production quantities	prodana proizvodnja Production sold		jedinična vrijednost, kune <sup>3)</sup> Unit value, kuna <sup>3)</sup>	prodana proizvodnja Production sold		jedinična vrijednost, kune <sup>3)</sup> Unit value, kuna <sup>3)</sup>	
		količina Quantities	vrijednost, tis. kuna Value, thousand kuna		količina Quantities	vrijednost, tis. kuna Value, thousand kuna					
32.50.21.30	Aparati za mehanoterapiju; aparati za masažu; aparati za psihotestove (isključujući potpuno stacionarne aparate za mehanoterapiju)	kom.	3	3	2	62	31 000	-	-	-	1
32.50.22.35	Umjetni zglobovi	kom.	4 417	3 469	3 469	3 277	945	422	637	1 509	2
32.50.22.39	Ortopedske sprave, udlage (šine) i ostala ortopedska pomagala za prijelome	kom.	161 195	211 269	172 261	39 323	228	105 698	13 377	127	3
32.50.22.53	Umjetni zubi od plastike (uključujući metalne pločice za učvršćivanje) (isključujući umjetna zubala ili dijelove umjetnih zubala)	tis. kom.	12	6	6	518	86 333	-	-	-	4
32.50.22.55	Umjetni zubi od ostalih materijala (uključujući metalne pločice za učvršćivanje) (isključujući umjetna zubala ili dijelove umjetnih zubala)	tis. kom.	34	41	41	25 054	611 073	-	-	-	5
32.50.22.59	Zubne proteze (uključujući umjetna zubala i dijelove umjetnih zubala, metalne krune, lijevane limene mostove, mostove od nerđajućeg čelika) (isključujući pojedinačne umjetne zube)	tis. kom.	13	14	14	11 010	786 429	-	-	-	6
32.50.22.90	Umjetni dijelovi tijela (isključujući umjetne zube i zubne proteze, umjetne zglobove, ortopedska pomagala i pomagala za prijelome, stimulatore srca (pejsmejkere))	kom.	1 086	1 126	1 126	8 780	7 798	-	-	-	7
32.50.30.30	Zubarske, brijačke ili slične stolice i njihovi dijelovi (isključujući zubarske fontane, zubarske stolice sa zubarskim uređajima)	kom.	55	85	85	601	7 071	85	601	7 071	8
32.50.30.50	Medicinski, kirurški ili veterinarski namještaj i njegovi dijelovi (isključujući stolove i stolice namijenjene za rendgensku uporabu)	kom.	18 723	23 202	23 202	12 126	523	22 499	6 308	280	9
32.50.41.30	Kontaktne leće	tis. kom.	10	10	8	860	107 500	1	178	178 000	10
32.50.42.90	Naočale, s debelim lećama i slično, korektivne, zaštitne ili druge (isključujući sunčane naočale)	tis. kom.	129	126	126	211 229	1 676 421	-	-	-	11
32.50.44.00	Dijelovi okvira i pribora za obične naočale, za naočale s debelim lećama ili slično (isključujući vijke, lance bez osiguranja, opruga od legure metala)	tis. kom.	7	7	7	170	24 286	-	-	-	12
32.50.99.00	Podugovarateljski poslovi kao dio proizvodnje medicinske i kirurške opreme i ortopedskih pomagala	ef. sati	338 710	337 522	337 522	13 476	40	337 522	13 476	40	13
32.91	Proizvodnja metla i četaka										
32.91.19.50	Ulošci i valjci za bojenje	tis. kom.	36	36	36	670	18 611	1	25	25 000	14
32.99	Ostala prerađivačka industrija, d. n.										
32.99.11.30	Zaštitne rukavice za sva zanimanja od kože ili rekonstruirane kože	pari	42 880	44 873	44 873	3 527	79	-	-	-	15
32.99.11.50	Zaštitne kacige	kom.	97 502	148 969	148 969	111 820	751	144 814	109 174	754	16
32.99.11.60	Zaštitni štitnici za lice/viziri od plastike	kom.	2 059	-	-	-	-	-	-	-	17
32.99.11.79	Zaštitne maske za lice (isključujući filtrirajuće polumaske (FFP) u skladu sa standardom EN149 i druge maske koje su u skladu sa sličnim standardom za maske kao zaštitne naprave za disanje za zaštitu od čestica)	kom.	33 078 516	6 150 640	5 176 487	2 593	1	994 998	503	1	18
32.99.16.10	Pločice i ploče s površinom za pisanje i crtanje	tis. kom.	2	-	-	-	-	-	-	-	19
32.99.16.30	Ručni žigovi za datiranje, pečaćenje, numeriranje i slično	kom.	3 115	3 899	3 899	417	107	-	-	-	20
32.99.21.30	Kišobrani, suncobrani, kišobrani za šetnju, vrtni kišobrani i slični kišobrani (isključujući kućišta za kišobrane)	tis. kom.	236	247	247	46 258	187 279	133	36 697	275 917	21

Od toga za vlastiti račun <i>Of that, on own account</i>				Od toga u inozemstvo (izvoz) <i>Of that, abroad (export)</i>				Units of measure	NIP 2022 codes <sup>2)</sup>	NIP 2022 heading
2022.										
ukupno proizvedena količina <i>Total production quantities</i>	prodana proizvodnja <i>Production sold</i>		jedična vrijednost, kune <sup>3)</sup> <i>Unit value, kuna<sup>3)</sup></i>	prodana proizvodnja <i>Production sold</i>		jedična vrijednost, kune <sup>3)</sup> <i>Unit value, kuna<sup>3)</sup></i>				
	količina <i>Quantities</i>	vrijednost, tis. kuna <i>Value, thousand kuna</i>		količina <i>Quantities</i>	vrijednost, tis. kuna <i>Value, thousand kuna</i>					
1	3	2	62	31 000	-	-	-	p/st	32.50.21.30	Mechano-therapy appliances, massage apparatus, psychological aptitude-testing apparatus (excluding wholly stationary mechano-therapy apparatus)
2	3 469	3 469	3 277	945	422	637	1 509	p/st	32.50.22.35	Artificial joints
3	211 269	172 261	39 323	228	105 698	13 377	127	p/st	32.50.22.39	Orthopaedic appliances, splints and other fracture appliances
4	6	6	518	86 333	-	-	-	'000 p/st	32.50.22.53	Individual artificial teeth of plastics (including metal posts for fixing) (excluding dentures or part dentures)
5	41	41	25 054	611 073	-	-	-	'000 p/st	32.50.22.55	Individual artificial teeth not made of plastics (including metal posts for fixing) (excluding dentures or part dentures)
6	14	14	11 010	786 429	-	-	-	'000 p/st	32.50.22.59	Dental fittings (including dentures and part dentures, metal crowns, cast tin bars, stainless steel bars) (excluding individual artificial teeth)
7	1 126	1 126	8 780	7 798	-	-	-	p/st	32.50.22.90	Artificial parts of the body (excluding artificial teeth and dental fittings, artificial joints, orthopaedic and fracture appliances, heart pacemakers)
8	85	85	601	7 071	85	601	7 071	p/st	32.50.30.30	Dentists', barbers' or similar chairs and parts thereof (excluding dentists' spittoon mouth rinsers, chairs incorporating dental appliances)
9	23 202	23 202	12 126	523	22 499	6 308	280	p/st	32.50.30.50	Medical, surgical or veterinary furniture, and parts thereof (excluding tables and seats specialised for X-ray purposes)
10	10	8	860	107 500	1	178	178 000	'000 p/st	32.50.41.30	Contact lenses
11	126	126	211 229	1 676 421	-	-	-	'000 p/st	32.50.42.90	Spectacles, goggles and the like, corrective, protective or other (excluding sunglasses)
12	7	7	170	24 286	-	-	-	'000 p/st	32.50.44.00	Parts of frames and mountings for spectacles, goggles or the like (excluding screws, chains without securing device, springs of base metal)
13	337 522	337 522	13 476	40	337 522	13 476	40	eff. hrs	32.50.99.00	Sub-contracted operations as part of manufacturing of medical and surgical equipment and orthopaedic appliances
14	36	36	670	18 611	1	25	25 000	'000 p/st	32.91.19.50	32.91 Manufacture of brooms and brushes Paint pads and rollers
15	44 873	44 873	3 527	79	-	-	-	pa	32.99.11.30	32.99 Other manufacturing n. e. c. Protective gloves, mittens and mitts for all trades, of leather or composition leather
16	148 969	148 969	111 820	751	144 814	109 174	754	p/st	32.99.11.50	Safety headgear
17	-	-	-	-	-	-	-	p/st	32.99.11.60	Protective face shields/visors of plastics
18	6 087 187	5 113 034	2 479	-	994 998	503	1	p/st	32.99.11.79	Protective face masks (excl. filtering facepieces FFP according to EN149, and other masks conforming to a similar standard for masks as respiratory protective devices to protect against particles)
19	-	-	-	-	-	-	-	'000 p/st	32.99.16.10	Slates and boards with writing or drawing surfaces
20	3 899	3 899	417	107	-	-	-	p/st	32.99.16.30	Hand-operated date, sealing or numbering stamps, and the like
21	231	231	45 843	198 455	133	36 697	275 917	'000 p/st	32.99.21.30	Umbrellas, sun umbrellas, walking-stick umbrellas, garden umbrellas and similar umbrellas (excluding umbrella cases)

**1. UKUPNA INDUSTRIJSKA PROIZVODNJA, PRODAJA I IZVOZ – ZA VLASTITI RAČUN I PREMA UGOVORU S NARUČITELJEM<sup>1)</sup> U 2022.**  
**TOTAL INDUSTRIAL PRODUCTION, PRODUCTS SOLD AND EXPORT – ON OWN ACCOUNT AND UNDER CONTRACT WITH PRINCIPAL<sup>1)</sup>, 2022**  
(nastavak)  
(continued)

Šifra NIP-a 2022. <sup>2)</sup>	Naziv proizvoda iz NIP-a 2022.	Mjerna jedinica	Ukupno (za vlastiti račun i prema ugovoru s naručiteljem) Total (on own account and under contract with principal)				Od toga u inozemstvo (izvoz) Of that, abroad (export)				
			2021.		2022.		2021.		2022.		
			ukupno proizvedena količina Total production quantities	ukupno proizvedena količina Total production quantities	prodana proizvodnja Production sold		jedinična vrijednost, kune <sup>3)</sup> Unit value, kuna <sup>3)</sup>	prodana proizvodnja Production sold		jedinična vrijednost, kune <sup>3)</sup> Unit value, kuna <sup>3)</sup>	
		količina Quantities	vrijednost, tis. kuna Value, thousand kuna			količina Quantities	vrijednost, tis. kuna Value, thousand kuna				
32.99.23.00	Kopče/drukeri, nitne i slično te njihovi dijelovi; dugmad; patentni zatvarači	kg	1 200	-	-	-	-	-	-	-	1
32.99.42.10	Ferocerij i ostale pirofosfome legure, proizvodi od zapaljivih materijala, d. n.	kg	6 807 950	5 292 728	5 049 305	77 125	15	1 554 224	29 876	19	2
32.99.54.00	Svijeće, voštanice i slično (uključujući plutajuća noćna svjetla) (isključujući antiasmatične svijeće, voštane šibice, sumporne trake, fitilje i svijeće)	t	4 484	3 853	3 589	140 313	39 095	739	14 127	19 116	3
32.99.55.00	Umjetno cvijeće, lišće, voće i njihovi dijelovi	tis. kom.	647	784	738	8 538	11 569	4	158	39 500	4
32.99.59.91	Drveni lijesovi	kom.	94 632	92 918	91 177	99 927	1 096	43 437	53 487	1 231	5
33	Popravak i instaliranje strojeva i opreme										
33.11	Popravak proizvoda od metala										
33.11.11.00	Popravak i održavanje građevinskih metalnih proizvoda	ef. sati	26 790	42 462	42 462	7 991	188	18 414	1 340	73	6
33.11.12.00	Popravak i održavanje cisterni, rezervoara i kontejnera od metala	ef. sati	250 379	330 891	330 891	70 186	212	169 485	63 871	377	7
33.11.13.00	Popravak i održavanje sustava parnih kotlova (isključujući kotlove za centralno grijanje toplom vodom) i sustava metalnih cjevovoda u industrijskim pogonima	ef. sati	649 950	669 294	669 294	388 228	580	119 235	46 647	391	8
33.11.19.00	Popravak i održavanje radijatora i kotlova za centralno grijanje	ef. sati	185 585	225 430	225 430	106 183	471	-	-	-	9
33.12	Popravak strojeva										
33.12.11.00	Popravak i održavanje motora i turbina (isključujući motore za zrakoplove i motorna vozila)	tis. ef. sati	278	263	263	99 870	379 734	173	75 190	434 624	10
33.12.12.10	Popravak i održavanje crpki i kompresora	tis. ef. sati	23	33	33	4 494	136 182	1	136	136 000	11
33.12.12.20	Popravak i održavanje slavina i ventila	tis. ef. sati	19	19	19	8 168	429 895	-	-	-	12
33.12.13.00	Popravak i održavanje ležajeva, prijenosnika, prijenosnih i pogonskih elemenata	tis. ef. sati	31	26	26	10 109	388 808	7	1 724	246 286	13
33.12.14.00	Popravak i održavanje industrijskih peći i plamenika peći	tis. ef. sati	9	12	12	1 200	100 000	-	-	-	14
33.12.15.00	Popravak i održavanje uređaja za dizanje i prenošenje	tis. ef. sati	230	242	242	54 764	226 298	4	595	148 750	15
33.12.17.00	Popravak i održavanje mehaniziranoga ručnog alata	tis. ef. sati	58	56	56	14 305	255 446	2	601	300 500	16
33.12.18.00	Popravak i održavanje rashladne i ventilacijske opreme, osim za kućanstvo	tis. ef. sati	332	343	343	82 413	240 271	3	536	178 667	17
33.12.19.90	Popravak i održavanje ostalih strojeva za opću uporabu, d. n.	tis. ef. sati	942	1 005	1 005	381 108	379 212	-	-	-	18
33.12.22.00	Usluge popravaka i održavanja alatnih strojeva za obradu metala	tis. ef. sati	16	18	18	2 947	163 722	6	1 120	186 667	19
33.12.24.00	Popravak i održavanje strojeva za rudnike, kamenolome i građevinarstvo	tis. ef. sati	22	66	66	14 153	214 439	47	8 569	182 319	20
33.12.25.00	Popravak i održavanje strojeva za proizvodnju hrane, pića i duhana	tis. ef. sati	79	73	73	24 349	333 548	15	8 715	581 000	21
33.12.29.10	Usluge popravaka i održavanja alatnih strojeva za obradu drva, pluta, kamena, tvrde gume i sličnih tvrdih materijala	tis. ef. sati	23	18	18	2 146	119 222	-	-	-	22
33.12.29.90	Popravak i održavanje ostalih strojeva za posebnu uporabu, d. n.	tis. ef. sati	126	103	103	18 370	178 350	32	11 700	365 625	23

Od toga za vlastiti račun <i>Of that, on own account</i>				Od toga u inozemstvo (izvoz) <i>Of that, abroad (export)</i>				Units of measure	NIP 2022 codes <sup>2)</sup>	NIP 2022 heading
2022.										
ukupno proizvedena količina <i>Total production quantities</i>	prodana proizvodnja <i>Production sold</i>		jedična vrijednost, kune <sup>3)</sup> <i>Unit value, kuna<sup>3)</sup></i>	prodana proizvodnja <i>Production sold</i>		jedična vrijednost, kune <sup>3)</sup> <i>Unit value, kuna<sup>3)</sup></i>				
	količina <i>Quantities</i>	vrijednost, tis. kuna <i>Value, thousand kuna</i>		količina <i>Quantities</i>	vrijednost, tis. kuna <i>Value, thousand kuna</i>					
1	-	-	-	-	-	-	-	kg	32.99.23.00	Press-fasteners, snap-fasteners, press-studs and parts thereof; buttons; slide fasteners
2	5 292 728	5 049 305	77 125	15	1 554 224	29 876	19	kg	32.99.42.10	Ferro-cerium, pyrophoric alloys, articles of combustible materials, n. e. c.
3	3 853	3 589	140 313	39 095	739	14 127	19 116	t	32.99.54.00	Candles, tapers and the like (including night lights fitted with a float) (excluding anti-asthmatic candles, wax matches or vestas, sulphur-treated bands, wicks and candles)
4	784	738	8 538	11 569	4	158	39 500	'000 p/st	32.99.55.00	Artificial flowers, foliage and fruit and parts thereof
5	92 918	91 177	99 927	1 096	43 437	53 487	1 231	p/st	32.99.59.91	Wooden coffins
									33	Repair and installation of machinery and equipment
									33.11	Repair of fabricated metal products
6	42 462	42 462	7 991	188	18 414	1 340	73	eff. hrs	33.11.11.00	Repair and maintenance services of structural metal products
7	330 891	330 891	70 186	212	169 485	63 871	377	eff. hrs	33.11.12.00	Repair and maintenance of metal tanks, reservoirs, vats and other containers
8	669 294	669 294	388 228	580	119 235	46 647	391	eff. hrs	33.11.13.00	Repair and maintenance services of steam generators (excluding central heating hot water boilers) and of systems of metal pipes in industrial plants
9	225 430	225 430	106 183	471	-	-	-	eff. hrs	33.11.19.00	Repair and maintenance of non-domestic central heating boilers
									33.12	Repair of machinery
10	263	263	99 870	379 734	173	75 190	434 624	'000 eff. hrs	33.12.11.00	Repair and maintenance of engines and turbines (excluding aircraft, vehicle and cycle engines)
11	33	33	4 494	136 182	1	136	136 000	'000 eff. hrs	33.12.12.10	Repair and maintenance of pumps and compressors
12	19	19	8 168	429 895	-	-	-	'000 eff. hrs	33.12.12.20	Repair and maintenance of taps and valves
13	26	26	10 109	388 808	7	1 724	246 286	'000 eff. hrs	33.12.13.00	Repair and maintenance of bearings, gears, gearing and driving elements
14	12	12	1 200	100 000	-	-	-	'000 eff. hrs	33.12.14.00	Repair and maintenance of furnaces and furnace burners
15	242	242	54 764	226 298	4	595	148 750	'000 eff. hrs	33.12.15.00	Repair and maintenance of lifting and handling equipment
16	56	56	14 305	255 446	2	601	300 500	'000 eff. hrs	33.12.17.00	Repair and maintenance of power-driven hand tools
17	343	343	82 413	240 271	3	536	178 667	'000 eff. hrs	33.12.18.00	Repair and maintenance of non-domestic cooling and ventilation equipment
18	1 005	1 005	381 108	379 212	-	-	-	'000 eff. hrs	33.12.19.90	Repair and maintenance of other general purpose machinery n. e. c.
19	18	18	2 947	163 722	6	1 120	186 667	'000 eff. hrs	33.12.22.00	Repair and maintenance services of metalworking machine tools
20	66	66	14 153	214 439	47	8 569	182 319	'000 eff. hrs	33.12.24.00	Repair and maintenance of machinery for mining, quarrying and construction
21	73	73	24 349	333 548	15	8 715	581 000	'000 eff. hrs	33.12.25.00	Repair and maintenance of machinery for food, beverage and tobacco processing
22	18	18	2 146	119 222	-	-	-	'000 eff. hrs	33.12.29.10	Repair and maintenance service of machine tools for working wood, cork, stone, hard rubber and similar hard materials
23	103	103	18 370	178 350	32	11 700	365 625	'000 eff. hrs	33.12.29.90	Repair and maintenance of other special-purpose machinery n. e. c.

**1. UKUPNA INDUSTRIJSKA PROIZVODNJA, PRODAJA I IZVOZ – ZA VLASTITI RAČUN I PREMA UGOVORU S NARUČITELJEM<sup>1)</sup> U 2022.**  
**TOTAL INDUSTRIAL PRODUCTION, PRODUCTS SOLD AND EXPORT – ON OWN ACCOUNT AND UNDER CONTRACT WITH PRINCIPAL<sup>1)</sup>, 2022**  
(nastavak)  
(continued)

Šifra NIP-a 2022. <sup>2)</sup>	Naziv proizvoda iz NIP-a 2022.	Mjerna jedinica	Ukupno (za vlastiti račun i prema ugovoru s naručiteljem) Total (on own account and under contract with principal)				Od toga u inozemstvo (izvoz) Of that, abroad (export)			
			2021.		2022.		2021.		2022.	
			ukupno proizvedena količina Total production quantities	ukupno proizvedena količina Total production quantities	prodana proizvodnja Production sold		jedinična vrijednost, kune <sup>3)</sup> Unit value, kuna <sup>3)</sup>	prodana proizvodnja Production sold		jedinična vrijednost, kune <sup>3)</sup> Unit value, kuna <sup>3)</sup>
		količina Quantities	vrijednost, tis. kuna Value, thousand kuna			količina Quantities	vrijednost, tis. kuna Value, thousand kuna			
33.13	Popravlak elektroničke i optičke opreme									
33.13.11.10	Popravlak i održavanje instrumenata i aparata za mjerenje, provjeru, testiranje, navigacijsku i drugu uporabu (isključujući opremu za kontrolu industrijskih procesa)	ef. sati	109 110	118 534	118 534	56 410	476	7	2	286 1
33.13.12.00	Popravlak i održavanje medicinske i kirurške opreme	ef. sati	48 062	51 478	51 478	19 572	380	510	156	306 2
33.13.19.00	Usluge popravaka i održavanja ostale profesionalne elektroničke opreme	ef. sati	150 474	157 898	157 898	48 807	309	98	105	1 071 3
33.14	Popravlak električne opreme									
33.14.11.20	Popravlak i održavanje elektromotora, generatora i transformatora	tis. ef. sati	275	266	266	112 198	421 797	20	17 352	867 600 4
33.14.11.50	Popravlak i održavanje opreme za distribuciju i kontrolu električne energije	tis. ef. sati	137	138	138	31 820	230 580	4	1 500	375 000 5
33.14.11.90	Popravlak i održavanje opreme za kontrolu industrijskih procesa	tis. ef. sati	58	52	52	25 966	499 346	9	3 775	419 444 6
33.14.19.00	Popravlak i održavanje električne opreme (isključujući za distribuciju električne energije i kontrolu uređaja, motora, generatora i transformatora, televizijskih i radijskih odašiljača)	tis. ef. sati	2	-	-	-	-	-	-	- 7
33.15	Popravlak i održavanje brodova i čamaca									
33.15.10.10	Usluge popravaka i održavanja brodova, brodice i plutajućih konstrukcija (isključujući jahte i druga plovila za sport i razonodu, brodice na vesla i kanue)	tis. ef. sati	1 582	1 543	1 543	618 942	401 129	374	326 584	873 219 8
33.15.10.30	Usluge popravaka i održavanja čamaca za razonodu i sport	tis. ef. sati	295	320	320	101 916	318 488	71	19 785	278 662 9
33.16	Popravlak i održavanje zrakoplova i svemirskih letjelica									
33.16.10.00	Popravlak i održavanje civilnih zrakoplova i motora za letjelice	tis. ef. sati	191	152	152	45 858	301 697	146	43 990	301 301 10
33.17	Popravlak i održavanje ostalih prijevoznih sredstava									
33.17.11.00	Popravlak i održavanje željezničkih i tramvajskih lokomotiva i drugih tračničkih vozila mehaničke (i elektromehaničke opreme) za signalizaciju, sigurnost ili kontrolu u prometu	tis. ef. sati	3 331	3 202	3 202	565 896	176 732	79	68 198	863 266 11
33.17.19.00	Usluge popravka i održavanja ostalih prijevoznih sredstava, d. n.	tis. ef. sati	-	7	7	1 571	224 429	7	1 571	224 429 12
33.19	Popravlak ostale opreme									
33.19.10.90	Popravci ostale opreme (isključujući popravke jedrenine i opreme za kampiranje te ostalih gotovih tekstilnih proizvoda)	tis. ef. sati	-	8 320	8 320	877	105	-	-	- 13
33.20	Instaliranje industrijskih strojeva i opreme									
33.20.12.00	Usluge instaliranja ostalih proizvoda od metala, osim strojeva i opreme	ef. sati	136 417	124 275	124 275	16 189	130	-	-	- 14
33.20.29.10	Instaliranje motora i turbina (isključujući motore za zrakoplove i motorna vozila)	tis. ef. sati	9	-	-	-	-	-	-	- 15
33.20.29.20	Instaliranje crpki i kompresora	tis. ef. sati	53	46	46	28 650	622 826	20	7 060	353 000 16
33.20.29.40	Instaliranje uređaja za dizanje i prenošenje (isključujući dizala i pokretne stepenice)	tis. ef. sati	9	10	10	809	80 900	-	-	- 17
33.20.29.50	Instaliranje rashladne i ventilacijske opreme, osim za kućanstva	tis. ef. sati	129	121	121	34 315	283 595	3	127	42 333 18
33.20.29.70	Usluge instaliranja alatnih strojeva za obradu drva, pluta, kamena, tvrde gume i sličnih tvrdih materijala	tis. ef. sati	4	3	3	379	126 333	-	-	- 19
33.20.35.00	Instaliranje strojeva za proizvodnju hrane, pića i duhana	tis. ef. sati	73	90	90	28 904	321 156	4	2 551	637 750 20



Od toga za vlastiti račun <i>Of that, on own account</i>				Od toga u inozemstvo (izvoz) <i>Of that, abroad (export)</i>				Units of measure	NIP 2022 codes <sup>2)</sup>	NIP 2022 heading
2022.										
ukupno proizvedena količina <i>Total production quantities</i>	prodana proizvodnja <i>Production sold</i>		jedična vrijednost, kune <sup>3)</sup> <i>Unit value, kuna<sup>3)</sup></i>	prodana proizvodnja <i>Production sold</i>		jedična vrijednost, kune <sup>3)</sup> <i>Unit value, kuna<sup>3)</sup></i>				
	količina <i>Quantities</i>	vrijednost, tis. kuna <i>Value, thousand kuna</i>		količina <i>Quantities</i>	vrijednost, tis. kuna <i>Value, thousand kuna</i>					
1	118 534	118 534	56 410	476	7	2	286	eff. hrs	33.13 <i>Repair of electronic and optical equipment</i> 33.13.11.10 <i>Repair and maintenance of instruments and apparatus for measuring, checking, testing, navigating and other purposes (excluding industrial process control equipment)</i>	
2	51 478	51 478	19 572	380	510	156	306	eff. hrs	33.13.12.00 <i>Repair and maintenance of medical and surgical equipment</i>	
3	157 898	157 898	48 807	309	98	105	1 071	eff. hrs	33.13.19.00 <i>Repair and maintenance services of other professional electronic equipment</i>	
4	266	266	112 198	421 797	20	17 352	867 600	'000 eff. hrs	33.14 <i>Repair of electrical equipment</i> 33.14.11.20 <i>Repair and maintenance of electric motors, generators and transformers</i>	
5	138	138	31 820	230 580	4	1 500	375 000	'000 eff. hrs	33.14.11.50 <i>Repair and maintenance of electricity distribution and control apparatus</i>	
6	52	52	25 966	499 346	9	3 775	419 444	'000 eff. hrs	33.14.11.90 <i>Repair and maintenance of industrial process control equipment</i>	
7	-	-	-	-	-	-	-	'000 eff. hrs	33.14.19.00 <i>Repair and maintenance of electrical equipment (excluding electricity distribution and control apparatus, motors, generators and transformers, television and radio transmitters)</i>	
8	1 543	1 543	618 942	401 129	374	326 584	873 219	'000 eff. hrs	33.15 <i>Repair and maintenance of ships and boats</i> 33.15.10.10 <i>Repair and maintenance services of ships, boats and floating structures (excluding yachts, other pleasure or sports vessels, rowing boats and canoes)</i>	
9	320	320	101 916	318 488	71	19 785	278 662	'000 eff. hrs	33.15.10.30 <i>Repair and maintenance services of pleasure and sporting boats</i>	
10	152	152	45 858	301 697	146	43 990	301 301	'000 eff. hrs	33.16 <i>Repair and maintenance of aircraft and spacecraft</i> 33.16.10.00 <i>Repair and maintenance of civil aircraft and aircraft engines</i>	
11	3 202	3 202	565 896	176 732	79	68 198	863 266	'000 eff. hrs	33.17 <i>Repair and maintenance of other transport equipment</i> 33.17.11.00 <i>Repair and maintenance of railway and tramway locomotives and rolling-stock and of mechanical (and electro-mechanical) signalling, safety or traffic control equipment</i>	
12	7	7	1 571	224 429	7	1 571	224 429	'000 eff. hrs	33.17.19.00 <i>Repair and maintenance services of other transport equipment n. e. c.</i>	
13	8 320	8 320	877	105	-	-	-	'000 eff. hrs	33.19 <i>Repair of other equipment</i> 33.19.10.90 <i>Repair services of other equipment (excluding repair services of tarpaulins and camping equipment, and other made-up textile articles)</i>	
14	124 275	124 275	16 189	130	-	-	-	eff. hrs	33.20 <i>Installation of industrial machinery and equipment</i> 33.20.12.00 <i>Installation services of other fabricated metal products, except machinery and equipment</i>	
15	-	-	-	-	-	-	-	'000 eff. hrs	33.20.29.10 <i>Installation of engines and turbines (excluding aircraft, vehicle and cycle engines)</i>	
16	46	46	28 650	622 826	20	7 060	353 000	'000 eff. hrs	33.20.29.20 <i>Installation of pumps and compressors</i>	
17	10	10	809	80 900	-	-	-	'000 eff. hrs	33.20.29.40 <i>Installation of lifting and handling equipment (excluding lifts and escalators)</i>	
18	121	121	34 315	283 595	3	127	42 333	'000 eff. hrs	33.20.29.50 <i>Installation of non-domestic cooling and ventilation equipment</i>	
19	3	3	379	126 333	-	-	-	'000 eff. hrs	33.20.29.70 <i>Installation services of machine tools for working wood, cork, stone, hard rubber and similar hard materials</i>	
20	90	90	28 904	321 156	4	2 551	637 750	'000 eff. hrs	33.20.35.00 <i>Installation of machinery for food, beverage and tobacco processing</i>	

**1. UKUPNA INDUSTRIJSKA PROIZVODNJA, PRODAJA I IZVOZ – ZA VLASTITI RAČUN I PREMA UGOVORU S NARUČITELJEM<sup>1)</sup> U 2022.**  
**TOTAL INDUSTRIAL PRODUCTION, PRODUCTS SOLD AND EXPORT – ON OWN ACCOUNT AND UNDER CONTRACT WITH PRINCIPAL<sup>1)</sup>, 2022**  
(nastavak)  
(continued)

Šifra NIP-a 2022. <sup>2)</sup>	Naziv proizvoda iz NIP-a 2022.	Mjerna jedinica	Ukupno (za vlastiti račun i prema ugovoru s naručiteljem) Total (on own account and under contract with principal)					Od toga u inozemstvo (izvoz) Of that, abroad (export)				
			2021.		2022.			2021.		2022.		
			ukupno proizvedena količina Total production quantities	ukupno proizvedena količina Total production quantities	prodana proizvodnja Production sold		jedinična vrijednost, kune <sup>3)</sup> Unit value, kuna <sup>3)</sup>	prodana proizvodnja Production sold	jedinična vrijednost, kune <sup>3)</sup> Unit value, kuna <sup>3)</sup>	ukupno proizvedena količina Total production quantities	ukupno proizvedena količina Total production quantities	prodana proizvodnja Production sold
33.20.39.00	Instaliranje ostalih strojeva za posebnu namjenu, d. n.	ef. sati	3 380	3 760	3 760	2 824	751	-	-	-	1	
33.20.42.00	Usluge instaliranja profesionalne elektroničke opreme	ef. sati	1 884 836	1 726 332	1 726 332	652 107	378	801 057	331 370	414	2	
33.20.50.20	Instaliranje elektromotora, generatora i transformatora	tis. ef. sati	147	150	150	108 570	723 800	6	2 520	420 000	3	
33.20.50.50	Instaliranje opreme za distribuciju i kontrolu električne energije	tis. ef. sati	216	172	172	77 718	451 849	-	-	-	4	
33.20.50.90	Instaliranje ostale električne opreme, isključujući električnu opremu za signalizaciju u motornom, cestovnom prometu	tis. ef. sati	70	74	74	33 441	451 905	8	5 590	698 750	5	
33.20.60.00	Dizajniranje i montiranje opreme za kontrolu industrijskih procesa te automatiziranih proizvodnih postrojenja	tis. ef. sati	192	202	202	77 496	383 644	29	14 983	516 655	6	
33.20.70.00	Instaliranje industrijskih instrumenata i aparata za mjerenje vremena	ef. sati	8 352	-	-	-	-	-	-	-	7	
D	Opskrba električnom energijom, plinom, parom i klimatizacija											
35	Opskrba električnom energijom, plinom, parom i klimatizacija											
35.11	Proizvodnja električne energije											
35.11.10.20.S	Električna energija iz toplana (spojni proces proizvodnje električne energije i topline), pogon na fosilna goriva, biomase ili otpad	MWh	325 314	265 918	1 785	1 255	703	-	-	-	8	
35.11.10.20.01	Električna energija iz javnih toplana	MWh	2 126	1 734	1 734	1 242	716	-	-	-	9	
35.11.10.20.02	Električna energija iz toplana samostalnih proizvođača	MWh	323 188	264 184	51	13	255	-	-	-	10	
35.11.10.30.S	Električna energija iz termoelektrana	MWh	4 020 383	4 628 620	4 562 998	8 165 116	1 789	-	-	-	11	
35.11.10.30.01	Električna energija iz javnih termoelektrana	MWh	4 020 383	4 628 620	4 562 998	8 165 116	1 789	-	-	-	12	
35.11.10.72.S	Hidroelektrična energija (proizvedena u hidroelektranama)	MWh	6 807 833	5 382 769	5 194 399	678 167	131	572 682	35 296	62	13	
35.11.10.72.01	Hidroelektrična energija iz javnih hidroelektrana	MWh	6 803 990	5 379 619	5 192 021	675 045	130	572 682	35 296	62	14	
35.11.10.72.02	Hidroelektrična energija iz hidroelektrana samostalnih proizvođača	MWh	3 843	3 150	2 378	3 122	1 313	-	-	-	15	
35.11.10.73.S	Električna energija koju proizvodi snaga vjetra (proizvedena turbinama na vjetar)	MWh	2 048 269	2 358 289	2 355 501	2 792 640	1 186	93 956	252 032	2 682	16	
35.11.10.73.01	Električna energija iz javnih vjetroelektrana	MWh	2 048 269	2 358 289	2 355 501	2 792 640	1 186	93 956	252 032	2 682	17	
35.11.10.75.S	Električna energija iz solarnih izvora (koju proizvode fotonaponske stanice, spojene s rešetkom)	MWh	7 478	8 630	5 355	7 010	1 309	28	65	2 321	18	
35.11.10.75.01	Električna energija iz javnih solarnih elektrana	MWh	1 550	2 209	2 209	3 794	1 718	-	-	-	19	
35.11.10.75.02	Električna energija iz solarnih elektrana samostalnih proizvođača	MWh	5 928	6 421	3 146	3 216	1 022	28	65	2 321	20	
35.11.10.77.S	Električna energija iz geotermalnih izvora (proizvedena u geotermalnim elektranama, spojenim s rešetkama)	MWh	89 738	72 651	72 651	97 749	1 345	-	-	-	21	
35.11.10.77.01	Električna energija iz javnih geotermalnih elektrana	MWh	89 738	72 651	72 651	97 749	1 345	-	-	-	22	
35.11.10.79.S	Električna energija proizvedena drugačije (protočni članci itd., spojeni s rešetkom)	MWh	1 056 902	1 117 414	1 020 357	1 542 603	1 512	-	-	-	23	
35.11.10.79.01	Električna energija iz javnih elektrana na ostale nespomenute obnovljive izvore	MWh	164 843	162 846	137 387	170 511	1 241	-	-	-	24	
35.11.10.79.03	Električna energija iz javnih toplana na ostale nespomenute obnovljive izvore	MWh	892 059	954 568	882 970	1 372 092	1 554	-	-	-	25	

Od toga za vlastiti račun <i>Of that, on own account</i>				Od toga u inozemstvo (izvoz) <i>Of that, abroad (export)</i>				Units of measure	NIP 2022 codes <sup>2)</sup>	NIP 2022 heading
2022.										
ukupno proizvedena količina <i>Total production quantities</i>	prodana proizvodnja <i>Production sold</i>		jedična vrijednost, kune <sup>3)</sup> <i>Unit value, kuna<sup>3)</sup></i>	prodana proizvodnja <i>Production sold</i>		jedična vrijednost, kune <sup>3)</sup> <i>Unit value, kuna<sup>3)</sup></i>				
	količina <i>Quantities</i>	vrijednost, tis. kuna <i>Value, thousand kuna</i>		količina <i>Quantities</i>	vrijednost, tis. kuna <i>Value, thousand kuna</i>					
1	3 760	3 760	2 824	751	-	-	-	eff. hrs	33.20.39.00	Installation of other special-purpose machinery n. e. c.
2	1 726 332	1 726 332	652 107	378	801 057	331 370	414	eff. hrs	33.20.42.00	Installation services of professional electronic equipment
3	150	150	108 570	723 800	6	2 520	420 000	'000 eff. hrs	33.20.50.20	Installation of electric motors, generators and transformers
4	172	172	77 718	451 849	-	-	-	'000 eff. hrs	33.20.50.50	Installation of electricity distribution and control apparatus
5	74	74	33 441	451 905	8	5 590	698 750	'000 eff. hrs	33.20.50.90	Installation of other electrical equipment, excluding electrical signalling equipment for motorways, roads...
6	202	202	77 496	383 644	29	14 983	516 655	'000 eff. hrs	33.20.60.00	Design and assembly of industrial process control equipment and automated production plants
7	-	-	-	-	-	-	-	eff. hrs	33.20.70.00	Installation of industrial time measure instruments and apparatus
										D Electricity, gas, steam and air conditioning supply
										35 Electricity, gas, steam and air conditioning supply
										35.11 Production of electricity
8	265 918	1 785	1 255	703	-	-	-	MWh	35.11.10.20.S	Conventional thermal electricity, CHP plants (generated by CHP plants using fossil fuels, biomass or wastes)
9	1 734	1 734	1 242	716	-	-	-	MWh	35.11.10.20.01	Thermal electricity from public CHP plants
10	264 184	51	13	255	-	-	-	MWh	35.11.10.20.02	Thermal electricity from autoproducer CHP plants
11	4 628 620	4 562 998	8 165 116	1 789	-	-	-	MWh	35.11.10.30.S	Conventional thermal electricity, non-CHP plants (generated by non CHP plants using fossil fuels, biomass or wastes)
12	4 628 620	4 562 998	8 165 116	1 789	-	-	-	MWh	35.11.10.30.01	Thermal electricity from public non-CHP plants
13	5 382 769	5 194 399	678 167	131	572 682	35 296	62	MWh	35.11.10.72.S	Hydro electricity (generated by hydroplants)
14	5 379 619	5 192 021	675 045	130	572 682	35 296	62	MWh	35.11.10.72.01	Hydro electricity from public hydroplants
15	3 150	2 378	3 122	1 313	-	-	-	MWh	35.11.10.72.02	Hydro electricity from autoproducer hydroplants
16	2 358 289	2 355 501	2 792 640	1 186	93 956	252 032	2 682	MWh	35.11.10.73.S	Wind electricity (generated by wind turbines)
17	2 358 289	2 355 501	2 792 640	1 186	93 956	252 032	2 682	MWh	35.11.10.73.01	Wind electricity from public wind power plants
18	8 630	5 355	7 010	1 309	28	65	2 321	MWh	35.11.10.75.S	Solar electricity from solar sources (generated by photovoltaic station, linked to grating)
19	2 209	2 209	3 794	1 718	-	-	-	MWh	35.11.10.75.01	Solar electricity from public solar plants
20	6 421	3 146	3 216	1 022	28	65	2 321	MWh	35.11.10.75.02	Solar electricity from autoproducer solar plants
21	72 651	72 651	97 749	1 345	-	-	-	MWh	35.11.10.77.S	Geothermal electricity from geothermal sources (generated by geothermal plants, linked to grating)
22	72 651	72 651	97 749	1 345	-	-	-	MWh	35.11.10.77.01	Geothermal electricity from public geothermal plants
23	1 117 414	1 020 357	1 542 603	1 512	-	-	-	MWh	35.11.10.79.S	Electrical energy generated otherwise (flow cells, etc., linked to grating)
24	162 846	137 387	170 511	1 241	-	-	-	MWh	35.11.10.79.01	Electrical energy supplied by public power plants from other renewable energy sources
25	954 568	882 970	1 372 092	1 554	-	-	-	MWh	35.11.10.79.03	Electrical energy supplied by public CHP plants from other renewable energy sources

**1. UKUPNA INDUSTRIJSKA PROIZVODNJA, PRODAJA I IZVOZ – ZA VLASTITI RAČUN I PREMA UGOVORU S NARUČITELJEM<sup>1)</sup> U 2022.**  
**TOTAL INDUSTRIAL PRODUCTION, PRODUCTS SOLD AND EXPORT – ON OWN ACCOUNT AND UNDER CONTRACT WITH PRINCIPAL<sup>1)</sup>, 2022**  
(nastavak)  
(continued)

Šifra NIP-a 2022. <sup>2)</sup>	Naziv proizvoda iz NIP-a 2022.	Mjerna jedinica	Ukupno (za vlastiti račun i prema ugovoru s naručiteljem) Total (on own account and under contract with principal)				Od toga u inozemstvo (izvoz) Of that, abroad (export)			
			2021.		2022.		2021.		2022.	
			ukupno proizvedena količina Total production quantities	ukupno proizvedena količina Total production quantities	prodana proizvodnja Production sold		jedinična vrijednost, kune <sup>3)</sup> Unit value, kuna <sup>3)</sup>	prodana proizvodnja Production sold		jedinična vrijednost, kune <sup>3)</sup> Unit value, kuna <sup>3)</sup>
		količina Quantities	vrijednost, tis. kuna Value, thousand kuna			količina Quantities	vrijednost, tis. kuna Value, thousand kuna			
35.12	Prijenos električne energije									
35.12.10.00	Usluge prijenosa električne energije	MWh	23 996 221	23 360 632	23 360 632	1 605 771	69	6 641 735	83 606	13 1
35.13	Distribucija električne energije									
35.13.10.00.S	Usluge distribucije električne energije	MWh	16 863 497	16 842 641	15 646 318	3 367 535	215	-	-	- 2
35.13.10.00.01	Usluge distribucije električne energije poduzećima na visokome i srednjem naponu	MWh	4 767 273	4 824 491	4 496 229	513 733	114	-	-	- 3
35.13.10.00.02	Usluge distribucije električne energije poduzećima na niskom naponu (isključujući javnu rasvjetu)	MWh	4 598 269	4 696 098	4 360 869	1 122 762	257	-	-	- 4
35.13.10.00.03	Usluge distribucije električne energije za javnu rasvjetu	MWh	367 509	348 796	323 341	59 033	183	-	-	- 5
35.13.10.00.04	Usluge distribucije električne energije kućanstvima	MWh	7 130 446	6 973 256	6 465 879	1 672 007	259	-	-	- 6
35.14	Trgovina električnom energijom									
35.14.10.01.S	Opskrba električnom energijom poduzeća za finalnu potrošnju na srednjem i visokom naponu	MWh	4 868 145	4 996 956	4 996 956	4 162 259	833	-	-	- 7
35.14.10.01.01	Opskrba električnom energijom poduzeća na visokome naponu, bijeli VT	MWh	613 961	581 296	581 296	469 358	807	-	-	- 8
35.14.10.01.02	Opskrba električnom energijom poduzeća na visokome naponu, bijeli NT	MWh	439 196	414 697	414 697	246 914	595	-	-	- 9
35.14.10.01.03	Opskrba električnom energijom poduzeća na srednjem naponu, bijeli VT	MWh	2 387 144	2 507 534	2 507 534	2 439 909	973	-	-	- 10
35.14.10.01.04	Opskrba električnom energijom poduzeća na srednjem naponu, bijeli NT	MWh	1 427 844	1 493 429	1 493 429	1 006 078	674	-	-	- 11
35.14.10.02.S	Opskrba električnom energijom poduzeća za finalnu potrošnju na niskom naponu	MWh	4 186 183	4 466 590	4 466 590	4 681 570	1 048	-	-	- 12
35.14.10.02.01	Opskrba električnom energijom poduzeća na niskom naponu, plavi	MWh	197 014	193 666	193 666	244 421	1 262	-	-	- 13
35.14.10.02.02	Opskrba električnom energijom poduzeća na niskom naponu, bijeli VT	MWh	758 551	764 344	764 344	1 068 566	1 398	-	-	- 14
35.14.10.02.03	Opskrba električnom energijom poduzeća na niskom naponu, bijeli NT	MWh	352 373	354 434	354 434	307 781	868	-	-	- 15
35.14.10.02.04	Opskrba električnom energijom poduzeća na niskom naponu, crveni VT	MWh	1 933 629	2 121 091	2 121 091	2 334 328	1 101	-	-	- 16
35.14.10.02.05	Opskrba električnom energijom poduzeća na niskom naponu, crveni NT	MWh	944 616	1 033 055	1 033 055	726 474	703	-	-	- 17
35.14.10.03	Opskrba električnom energijom za javnu rasvjetu	MWh	334 242	323 820	323 820	254 850	787	-	-	- 18
35.14.10.04.S	Opskrba električnom energijom kućanstava za finalnu potrošnju na niskom naponu	MWh	6 522 770	6 437 214	6 437 214	2 986 117	464	-	-	- 19
35.14.10.04.01	Opskrba električnom energijom kućanstava na niskom naponu, plavi	MWh	1 446 591	1 423 944	1 423 944	730 972	513	-	-	- 20
35.14.10.04.02	Opskrba električnom energijom kućanstava na niskom naponu, bijeli VT	MWh	3 329 386	3 261 014	3 261 014	1 777 878	545	-	-	- 21
35.14.10.04.03	Opskrba električnom energijom kućanstava na niskom naponu, bijeli NT	MWh	1 702 178	1 707 839	1 707 839	458 645	269	-	-	- 22
35.14.10.04.04	Opskrba električnom energijom kućanstava na niskom naponu, crni	MWh	6 132	4 954	4 954	1 027	207	-	-	- 23
35.14.10.04.05	Opskrba električnom energijom kućanstava na niskom naponu, crveni VT	MWh	24 778	25 380	25 380	13 829	545	-	-	- 24
35.14.10.04.06	Opskrba električnom energijom kućanstava na niskom naponu, crveni NT	MWh	13 705	14 083	14 083	3 766	267	-	-	- 25
35.14.10.05	Trgovina električnom energijom osim opskrbe za finalnu potrošnju	MWh	2 642 925	2 135 298	2 135 298	3 750 728	1 757	818 768	1 421 843	1 737 26

Od toga za vlastiti račun <i>Of that, on own account</i>				Od toga u inozemstvo (izvoz) <i>Of that, abroad (export)</i>				Units of measure	NIP 2022 codes <sup>2)</sup>	NIP 2022 heading
2022.										
ukupno proizvedena količina <i>Total production quantities</i>	prodana proizvodnja <i>Production sold</i>		jedična vrijednost, kune <sup>3)</sup> <i>Unit value, kuna<sup>3)</sup></i>	prodana proizvodnja <i>Production sold</i>		jedična vrijednost, kune <sup>3)</sup> <i>Unit value, kuna<sup>3)</sup></i>				
	količina <i>Quantities</i>	vrijednost, tis. kuna <i>Value, thousand kuna</i>		količina <i>Quantities</i>	vrijednost, tis. kuna <i>Value, thousand kuna</i>					
1	23 360 632	23 360 632	1 605 771	69	6 641 735	83 606	13	MWh	35.12 Transmission of electricity 35.12.10.00 Transmission services of electricity	
2	16 842 641	15 646 318	3 367 535	215	-	-	-	MWh	35.13 Distribution of electricity 35.13.10.00.S Distribution services of electricity	
3	4 824 491	4 496 229	513 733	114	-	-	-	MWh	35.13.10.00.01 Distribution services of electricity to enterprises for high and medium level voltage	
4	4 696 098	4 360 869	1 122 762	257	-	-	-	MWh	35.13.10.00.02 Distribution services of electricity to enterprises for low voltage, excluding public lighting	
5	348 796	323 341	59 033	183	-	-	-	MWh	35.13.10.00.03 Distribution services of electricity to public lighting	
6	6 973 256	6 465 879	1 672 007	259	-	-	-	MWh	35.13.10.00.04 Distribution services of electricity to households	
7	4 996 956	4 996 956	4 162 259	833	-	-	-	MWh	35.14 Trade of electricity 35.14.10.01.S Supply of electricity to enterprises for final consumption on medium and high voltage	
8	581 296	581 296	469 358	807	-	-	-	MWh	35.14.10.01.01 Supply of electricity to enterprises on high voltage, white VT	
9	414 697	414 697	246 914	595	-	-	-	MWh	35.14.10.01.02 Supply of electricity to enterprises on high voltage, white NT	
10	2 507 534	2 507 534	2 439 909	973	-	-	-	MWh	35.14.10.01.03 Supply of electricity to enterprises on medium voltage, white VT	
11	1 493 429	1 493 429	1 006 078	674	-	-	-	MWh	35.14.10.01.04 Supply of electricity to enterprises on medium voltage, white NT	
12	4 466 590	4 466 590	4 681 570	1 048	-	-	-	MWh	35.14.10.02.S Supply of electricity to enterprises for final consumption on low voltage	
13	193 666	193 666	244 421	1 262	-	-	-	MWh	35.14.10.02.01 Supply of electricity to enterprises on low voltage, blue	
14	764 344	764 344	1 068 566	1 398	-	-	-	MWh	35.14.10.02.02 Supply of electricity to enterprises on low voltage, white VT	
15	354 434	354 434	307 781	868	-	-	-	MWh	35.14.10.02.03 Supply of electricity to enterprises on low voltage, white NT	
16	2 121 091	2 121 091	2 334 328	1 101	-	-	-	MWh	35.14.10.02.04 Supply of electricity to enterprises on low voltage, red VT	
17	1 033 055	1 033 055	726 474	703	-	-	-	MWh	35.14.10.02.05 Supply of electricity to enterprises on low voltage, red NT	
18	323 820	323 820	254 850	787	-	-	-	MWh	35.14.10.03 Supply of electricity for public lighting	
19	6 437 214	6 437 214	2 986 117	464	-	-	-	MWh	35.14.10.04.S Supply of electricity to households for final consumption on low voltage	
20	1 423 944	1 423 944	730 972	513	-	-	-	MWh	35.14.10.04.01 Supply of electricity to households on low voltage, blue	
21	3 261 014	3 261 014	1 777 878	545	-	-	-	MWh	35.14.10.04.02 Supply of electricity to households on low voltage, white VT	
22	1 707 839	1 707 839	458 645	269	-	-	-	MWh	35.14.10.04.03 Supply of electricity to households on low voltage, white NT	
23	4 954	4 954	1 027	207	-	-	-	MWh	35.14.10.04.04 Supply of electricity to households on low voltage, black	
24	25 380	25 380	13 829	545	-	-	-	MWh	35.14.10.04.05 Supply of electricity to households on low voltage, red VT	
25	14 083	14 083	3 766	267	-	-	-	MWh	35.14.10.04.06 Supply of electricity to households on low voltage, red NT	
26	2 135 298	2 135 298	3 750 728	1 757	818 768	1 421 843	1 737	MWh	35.14.10.05 Trade of electricity except for final consumption	

**1. UKUPNA INDUSTRIJSKA PROIZVODNJA, PRODAJA I IZVOZ – ZA VLASTITI RAČUN I PREMA UGOVORU S NARUČITELJEM<sup>1)</sup> U 2022.**  
**TOTAL INDUSTRIAL PRODUCTION, PRODUCTS SOLD AND EXPORT – ON OWN ACCOUNT AND UNDER CONTRACT WITH PRINCIPAL<sup>1)</sup>, 2022**  
(nastavak)  
(continued)

Šifra NIP-a 2022. <sup>2)</sup>	Naziv proizvoda iz NIP-a 2022.	Mjerna jedinica	Ukupno (za vlastiti račun i prema ugovoru s naručiteljem) Total (on own account and under contract with principal)				Od toga u inozemstvo (izvoz) Of that, abroad (export)			
			2021.		2022.		2021.		2022.	
			ukupno proizvedena količina Total production quantities	ukupno proizvedena količina Total production quantities	prodana proizvodnja Production sold		prodana proizvodnja Production sold		jedinična vrijednost, kune <sup>3)</sup> Unit value, kuna <sup>3)</sup>	jedinična vrijednost, kune <sup>3)</sup> Unit value, kuna <sup>3)</sup>
		količina Quantities	vrijednost, tis. kuna Value, thousand kuna	količina Quantities	vrijednost, tis. kuna Value, thousand kuna	količina Quantities	vrijednost, tis. kuna Value, thousand kuna	količina Quantities	vrijednost, tis. kuna Value, thousand kuna	
35.21	Proizvodnja plina									
35.21.10.09.03	Ostali plinovi, d. n.	tis. m <sup>3</sup> GJ	195 397 3 622 487	194 711 3 669 101	- -	- -	- -	- -	- -	1 2
35.22	Distribucija plinovitih goriva distribucijskom mrežom									
35.22.10.10.S	Usluge distribucije (prodaje) prirodnog plina distribucijskom mrežom	tis. m <sup>3</sup>	1 204 586	1 109 067	1 093 903	591 019	540	-	-	3
35.22.10.10.01	Usluge distribucije (prodaje) prirodnog plina poljoprivrednim potrošačima	tis. m <sup>3</sup>	11 825	9 423	9 423	2 578	274	-	-	4
35.22.10.10.02	Usluge distribucije (prodaje) prirodnog plina industrijskim potrošačima	tis. m <sup>3</sup>	293 068	271 355	269 678	102 441	380	-	-	5
35.22.10.10.03	Usluge distribucije (prodaje) prirodnog plina uslužnom sektoru	tis. m <sup>3</sup>	229 027	212 166	207 165	125 194	604	-	-	6
35.22.10.10.04	Usluge distribucije (prodaje) prirodnog plina kućanstvima	tis. m <sup>3</sup>	624 051	574 861	566 375	351 829	621	-	-	7
35.22.10.10.05	Usluge distribucije (prodaje) prirodnog plina javnim kotlovnica	tis. m <sup>3</sup>	46 615	41 262	41 262	8 977	218	-	-	8
35.22.10.30.S	Opskrba prirodnim plinom	tis. m <sup>3</sup>	1 418 195	1 091 737	1 076 574	4 383 229	4 071	-	-	9
35.22.10.30.01	Opskrba prirodnim plinom poljoprivrednim potrošačima	tis. m <sup>3</sup>	10 136	5 586	5 586	22 567	4 040	-	-	10
35.22.10.30.02	Opskrba prirodnim plinom industrijskih potrošača	tis. m <sup>3</sup>	434 976	252 134	250 458	1 183 789	4 726	-	-	11
35.22.10.30.03	Opskrba prirodnim plinom uslužnog sektora	tis. m <sup>3</sup>	359 436	275 867	270 866	1 147 176	4 235	-	-	12
35.22.10.30.04	Opskrba prirodnim plinom kućanstava	tis. m <sup>3</sup>	594 014	539 662	531 176	1 965 585	3 700	-	-	13
35.22.10.30.05	Opskrba prirodnim plinom javnih kotlovnica	tis. m <sup>3</sup>	19 633	18 488	18 488	64 112	3 468	-	-	14
35.23	Trgovina plinom distribucijskom mrežom									
35.23.10.00	Usluge trgovine plinom distribucijskom mrežom	tis. m <sup>3</sup>	1 724 276	1 511 288	1 511 288	10 203 978	6 752	-	-	15
35.30	Opskrba parom i klimatizacija									
35.30.11.11.S	Toplinska energija kotlovnica (toplina koju proizvode kotlovnice uporabom fosilnih goriva, biomase ili otpada)	TJ	9 836	9 372	1 236	190 229	153 907	-	-	16
35.30.11.11.01	Para i voda iz javnih kotlovnica, temperature manje ili jednake 200°C	TJ	1 081	1 305	1 234	189 973	153 949	-	-	17
35.30.11.11.03	Para i voda iz kotlovnica samostalnih proizvođača, temperature manje ili jednake 200°C	TJ	1 600	1 649	-	-	-	-	-	18
35.30.11.11.04	Para i voda iz kotlovnica samostalnih proizvođača, temperature veće od 200°C	TJ	7 155	6 418	2	256	128 000	-	-	19
35.30.11.12.S	Toplina iz toplana (kogeneracija električne energije i topline)	TJ	14 361	11 586	6 369	747 279	117 331	-	-	20
35.30.11.12.01	Para i voda iz javnih toplana, temperature manje ili jednake 200°C	TJ	7 136	6 683	4 839	529 203	109 362	-	-	21
35.30.11.12.02	Para i voda iz javnih toplana, temperature veće od 200°C	TJ	2 568	2 640	1 530	218 076	142 533	-	-	22
35.30.11.12.03	Para i voda iz toplana samostalnih proizvođača, temperature manje ili jednake 200°C	TJ	3 815	1 281	-	-	-	-	-	23
35.30.11.12.04	Para i voda iz toplana samostalnih proizvođača, temperature veće od 200°C	TJ	842	982	-	-	-	-	-	24
35.30.11.13.S	Toplinska energija iz geotermalnih izvora (toplina proizvedena na geotermalnim poljima)	TJ	28	30	30	527	17 567	-	-	25
35.30.11.13.01	Para i voda iz javnih geotermalnih toplana	TJ	28	30	30	527	17 567	-	-	26

Od toga za vlastiti račun <i>Of that, on own account</i>				Od toga u inozemstvo (izvoz) <i>Of that, abroad (export)</i>			Units of measure	NIP 2022 codes <sup>2)</sup>	NIP 2022 heading
2022.									
ukupno proizvedena količina <i>Total production quantities</i>	prodana proizvodnja <i>Production sold</i>		jedična vrijednost, kune <sup>3)</sup> <i>Unit value, kuna<sup>3)</sup></i>	prodana proizvodnja <i>Production sold</i>		jedična vrijednost, kune <sup>3)</sup> <i>Unit value, kuna<sup>3)</sup></i>			
	količina <i>Quantities</i>	vrijednost, tis. kuna <i>Value, thousand kuna</i>		količina <i>Quantities</i>	vrijednost, tis. kuna <i>Value, thousand kuna</i>				
1	194 711	-	-	-	-	-	'000 m <sup>3</sup>	35.21 Manufacture of gas	
2	3 669 101	-	-	-	-	-	GJ	35.21.10.09.03 Other gases, n. e. c.	
								35.22 Distribution of gaseous fuels through mains	
3	1 109 067	1 093 903	591 019	540	-	-	'000 m <sup>3</sup>	35.22.10.10.S Distribution (sale) services of natural gas through mains	
4	9 423	9 423	2 578	274	-	-	'000 m <sup>3</sup>	35.22.10.10.01 Distribution (sale) services of natural gas to agricultural consumers	
5	271 355	269 678	102 441	380	-	-	'000 m <sup>3</sup>	35.22.10.10.02 Distribution (sale) services of natural gas to industrial consumers	
6	212 166	207 165	125 194	604	-	-	'000 m <sup>3</sup>	35.22.10.10.03 Distribution (sale) services of natural gas to service sector	
7	574 861	566 375	351 829	621	-	-	'000 m <sup>3</sup>	35.22.10.10.04 Distribution (sale) services of natural gas to households	
8	41 262	41 262	8 977	218	-	-	'000 m <sup>3</sup>	35.22.10.10.05 Distribution (sale) services of natural gas to public heating plants	
9	1 091 737	1 076 574	4 383 229	4 071	-	-	'000 m <sup>3</sup>	35.22.10.30.S Natural gas supply	
10	5 586	5 586	22 567	4 040	-	-	'000 m <sup>3</sup>	35.22.10.30.01 Natural gas supply to agricultural consumers	
11	252 134	250 458	1 183 789	4 726	-	-	'000 m <sup>3</sup>	35.22.10.30.02 Natural gas supply to industrial consumers	
12	275 867	270 866	1 147 176	4 235	-	-	'000 m <sup>3</sup>	35.22.10.30.03 Natural gas supply to service sector	
13	539 662	531 176	1 965 585	3 700	-	-	'000 m <sup>3</sup>	35.22.10.30.04 Natural gas supply to households	
14	18 488	18 488	64 112	3 468	-	-	'000 m <sup>3</sup>	35.22.10.30.05 Natural gas supply to public heating plants	
								35.23 Trade of gas through mains	
15	1 511 288	1 511 288	10 203 978	6 752	-	-	'000 m <sup>3</sup>	35.23.10.00 Trade services of gas through mains	
								35.30 Steam and air conditioning supply	
16	9 372	1 236	190 229	153 907	-	-	TJ	35.30.11.11.S Heat - heating plants (heat produced by heating plants using fossil fuels, biomass or waste)	
17	1 305	1 234	189 973	153 949	-	-	TJ	35.30.11.11.01 Steam and water from public heating plants, temperatures less than or equal to 200°C	
18	1 649	-	-	-	-	-	TJ	35.30.11.11.03 Steam and water from autoproducer heating plants, temperatures less than or equal to 200°C	
19	6 418	2	256	128 000	-	-	TJ	35.30.11.11.04 Steam and water from autoproducer heating plants, temperatures higher than 200°C	
20	11 586	6 369	747 279	117 331	-	-	TJ	35.30.11.12.S Heat from cogeneration plants (electrical energy and heat cogeneration)	
21	6 683	4 839	529 203	109 362	-	-	TJ	35.30.11.12.01 Steam and water from public cogeneration plants, temperatures less than or equal to 200°C	
22	2 640	1 530	218 076	142 533	-	-	TJ	35.30.11.12.02 Steam and water from public cogeneration plants, temperatures higher than 200°C	
23	1 281	-	-	-	-	-	TJ	35.30.11.12.03 Steam and water from autoproducer cogeneration plants, temperatures less than or equal to 200°C	
24	982	-	-	-	-	-	TJ	35.30.11.12.04 Steam and water from autoproducer cogeneration plants, temperatures higher than 200°C	
25	30	30	527	17 567	-	-	TJ	35.30.11.13.S Geothermal energy (heat produced on geothermal fields)	
26	30	30	527	17 567	-	-	TJ	35.30.11.13.01 Steam and water from public geothermal cogeneration plants	



**1. UKUPNA INDUSTRIJSKA PROIZVODNJA, PRODAJA I IZVOZ – ZA VLASTITI RAČUN I PREMA UGOVORU S NARUČITELJEM<sup>1)</sup> U 2022.**  
**TOTAL INDUSTRIAL PRODUCTION, PRODUCTS SOLD AND EXPORT – ON OWN ACCOUNT AND UNDER CONTRACT WITH PRINCIPAL<sup>1)</sup>, 2022**  
(nastavak)  
(continued)

Šifra NIP-a 2022. <sup>2)</sup>	Naziv proizvoda iz NIP-a 2022.	Mjerna jedinica	Ukupno (za vlastiti račun i prema ugovoru s naručiteljem) Total (on own account and under contract with principal)					Od toga u inozemstvo (izvoz) Of that, abroad (export)			
			2021.		2022.			2021.		2022.	
			ukupno proizvedena količina Total production quantities	ukupno proizvedena količina Total production quantities	prodana proizvodnja Production sold		jedinična vrijednost, kune <sup>3)</sup> Unit value, kuna <sup>3)</sup>	prodana proizvodnja Production sold		jedinična vrijednost, kune <sup>3)</sup> Unit value, kuna <sup>3)</sup>	
		količina Quantities	vrijednost, tis. kuna Value, thousand kuna		količina Quantities	vrijednost, tis. kuna Value, thousand kuna					
35.30.12.90.S	Usluge distribucije (prodaje) pare i tople vode	TJ	8 481	7 877	6 342	820 955	129 447	-	-	-	1
35.30.12.90.01	Usluge distribucije (prodaje) pare i tople vode kućanstvima	TJ	4 332	3 917	3 462	349 875	101 062	-	-	-	2
35.30.12.90.02	Usluge distribucije (prodaje) pare i tople vode uslužnom sektoru	TJ	1 821	1 610	1 435	258 617	180 221	-	-	-	3
35.30.12.90.04	Usluge distribucije (prodaje) pare i tople vode industrijskim potrošačima	TJ	2 328	2 350	1 445	212 463	147 033	-	-	-	4
E	Opskrba vodom; uklanjanje otpadnih voda, gospodarenje otpadom te djelatnosti sanacije okoliša										
36	Skupljanje, pročišćavanje i opskrba vodom										
36.00	Skupljanje, pročišćavanje i opskrba vodom										
36.00.11.10	Podzemna pitka voda	tis. m <sup>3</sup>	267 062	280 819	5 151	26 066	5 060	-	-	-	5
36.00.11.30	Izvorska pitka voda	tis. m <sup>3</sup>	128 710	129 277	1 891	16 844	8 907	-	-	-	6
36.00.11.51	Pitka voda iz rijeke	tis. m <sup>3</sup>	26 419	24 403	-	-	-	-	-	-	7
36.00.11.55	Pitka voda iz jezera	tis. m <sup>3</sup>	2 715	2 709	-	-	-	-	-	-	8
36.00.11.57	Pitka voda iz zatvorenih udolina	tis. m <sup>3</sup>	1 304	2 027	-	-	-	-	-	-	9
36.00.11.70	Pitka voda, ostala	tis. m <sup>3</sup>	4 729	5 777	-	-	-	-	-	-	10
36.00.12.30	Izvorska nepitka voda	tis. m <sup>3</sup>	16 042	15 703	-	-	-	-	-	-	11
36.00.12.55	Nepitka voda iz jezera	tis. m <sup>3</sup>	4 039	6 704	-	-	-	-	-	-	12
36.00.12.77	Nepitka voda, ostala	tis. m <sup>3</sup>	157	168	-	-	-	-	-	-	13
36.00.20.00	Usluge pročišćavanja i distribucije vode distribucijskom mrežom	tis. m <sup>3</sup>	281 148	297 445	265 232	1 636 725	6 171	648	2 975	4 591	14

Od toga za vlastiti račun <i>Of that, on own account</i>				Od toga u inozemstvo (izvoz) <i>Of that, abroad (export)</i>				Units of measure	NIP 2022 codes <sup>2)</sup>	NIP 2022 heading
2022.										
ukupno proizvedena količina <i>Total production quantities</i>	prodana proizvodnja <i>Production sold</i>		jedična vrijednost, kune <sup>3)</sup> <i>Unit value, kuna<sup>3)</sup></i>	prodana proizvodnja <i>Production sold</i>		jedična vrijednost, kune <sup>3)</sup> <i>Unit value, kuna<sup>3)</sup></i>				
	količina <i>Quantities</i>	vrijednost, tis. kuna <i>Value, thousand kuna</i>		količina <i>Quantities</i>	vrijednost, tis. kuna <i>Value, thousand kuna</i>					
1	7 877	6 342	820 955	129 447	-	-	-	TJ	35.30.12.90.S	<i>Distribution and trade services of steam and hot water</i>
2	3 917	3 462	349 875	101 062	-	-	-	TJ	35.30.12.90.01	<i>Distribution and trade services of steam and hot water to households</i>
3	1 610	1 435	258 617	180 221	-	-	-	TJ	35.30.12.90.02	<i>Distribution and trade services of steam and hot water to the service sectors</i>
4	2 350	1 445	212 463	147 033	-	-	-	TJ	35.30.12.90.04	<i>Distribution and trade services of steam and hot water to industrial consumers</i>
										<i>E Water supply; sewerage, waste management and remediation activities</i>
										<i>36 Water collection, treatment and supply</i>
										<i>36.00 Water collection, treatment and supply</i>
5	280 819	5 151	26 066	5 060	-	-	-	'000 m <sup>3</sup>	36.00.11.10	<i>Drinking underground water</i>
6	129 277	1 891	16 844	8 907	-	-	-	'000 m <sup>3</sup>	36.00.11.30	<i>Drinking spring water</i>
7	24 403	-	-	-	-	-	-	'000 m <sup>3</sup>	36.00.11.51	<i>Drinking water from rivers</i>
8	2 709	-	-	-	-	-	-	'000 m <sup>3</sup>	36.00.11.55	<i>Drinking water from lakes</i>
9	2 027	-	-	-	-	-	-	'000 m <sup>3</sup>	36.00.11.57	<i>Drinking water from closed valleys</i>
10	5 777	-	-	-	-	-	-	'000 m <sup>3</sup>	36.00.11.70	<i>Drinking water, other</i>
11	15 703	-	-	-	-	-	-	'000 m <sup>3</sup>	36.00.12.30	<i>Non-drinking spring water</i>
12	6 704	-	-	-	-	-	-	'000 m <sup>3</sup>	36.00.12.55	<i>Non-drinking water from lakes</i>
13	168	-	-	-	-	-	-	'000 m <sup>3</sup>	36.00.12.77	<i>Non-drinking water, other</i>
14	297 445	265 232	1 636 725	6 171	648	2 975	4 591	'000 m <sup>3</sup>	36.00.20.00	<i>Treatment and distribution services of water through mains</i>

**2. PROIZVODNJA I VIDLJIVA DOMAĆA POTROŠNJA IZABRANIH NAJVAŽNIJIH PROIZVODA PRODCOM-a PREMA VRIJEDNOSTI  
 PRODANIH INDUSTRIJSKIH PROIZVODA U 2022.<sup>1)</sup>  
 PRODUCTION AND APPARENT DOMESTIC CONSUMPTION OF SELECTED MOST IMPORTANT PRODCOM PRODUCTS,  
 BY VALUE OF INDUSTRIAL PRODUCTS SOLD, 2022<sup>1)</sup>**

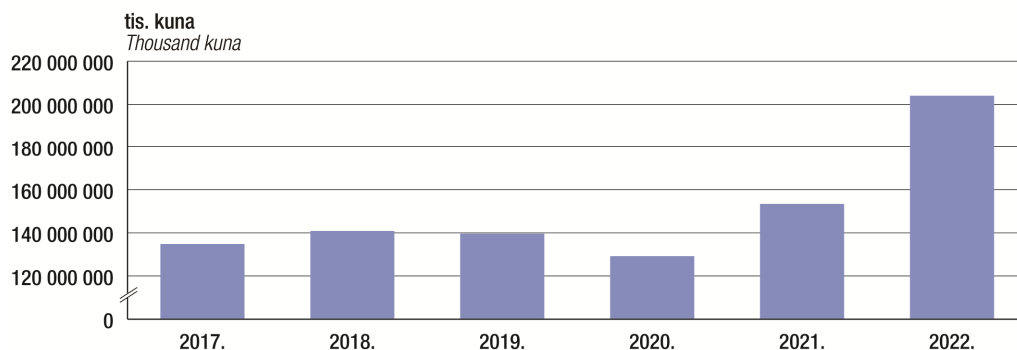
Šifre i nazivi PRODCOM-a 2022. PRODCOM 2022 codes and headings	Mjerna jedinica Unit of measure	Prodaja industrijskih proizvoda Industrial products sale		Uvoz Imports		Izvoz Exports		Vidljiva domaća potrošnja Apparent domestic consumption	
		količina Volume	vrijednost, tis. kuna Value, thousand kuna	količina Volume	vrijednost, tis. kuna Value, thousand kuna	količina Volume	vrijednost, tis. kuna Value, thousand kuna	količina Volume	vrijednost, tis. kuna Value, thousand kuna
21.20.13.80 Ostali lijekovi koji sadrže pomiješane i nepomiješane proizvode, pakirani za maloprodaju, d. n. <i>Other medicaments of mixed or unmixed products, p. r. s., n. e. c.</i>	kg	4 478 682	3 384 025	13 941 085	6 229 564	5 486 008	3 949 010	12 933 759	5 664 579
11.05.10.00 Pivo od slada (isključujući bezalkoholno pivo, pivo s volumnim udjelom alkohola <= 0,5%, trošarine na alkoholna pića) <i>Beer made from malt (excluding non-alcoholic beer, beer containing &lt;= 0.5% by volume of alcohol, alcohol duty)</i>	hl	2 981 253	2 041 829	1 055 819	400 668	909 174	332 463	3 127 898	2 110 054
16.10.12.50 Drvo; po dužini piljeno ili glodano; rezano ili ljušteno; debljine > 6 mm (isključujući crnogorična i tropska drva te hrastove blokove, trake i frize) <i>Wood, sawn or chipped lengthwise, sliced or peeled, of a thickness &gt; 6 mm (excluding coniferous and tropical woods and oak blocks, strips and friezes)</i>	m <sup>3</sup>	725 555	2 023 485	115 212	401 269	966 388	3 425 435	-125 621	-1 000 681
11.07.19.30 Vode s dodatkom šećera ili drugih sladila ili aromatizirane npr. bezalkoholna osvježavajuća pića (uključujući mineralna i gazirana) <i>Waters, with added sugar, other sweetening matter or flavoured, i.e. soft drinks (including mineral and aerated)</i>	hl	3 096 882	1 995 824	1 510 241	574 914	1 371 195	440 830	3 235 928	2 129 908
27.11.41.80 Transformatori s tekućim dielektrikom, kapaciteta snage > 10 000 kVA <i>Liquid dielectric transformers having a power handling capacity &gt; 10 000 kVA</i>	kom.	316	1 992 843	18	9 178	271	1 748 852	63	253 169
10.13.14.61 Kobasice i slični proizvodi od mesa, iznutrica, krvi ili kukaca i prehrambeni proizvodi na osnovi tih proizvoda (osim jetrenih kobasica i pripremljenih gotovih jela od jetre) <i>Sausages and similar products of meat, offal, blood or insects and food preparations based thereon (excluding liver sausages and prepared meals and dishes)</i>	t	61 545	1 958 499	9 086	206 167	8 576	255 196	62 055	1 909 470
10.71.11.00 Svježi kruh s masenim udjelom u suhoj tvari ≤ 5% šećera i ≤ 5% masnoće (isključujući s dodatkom meda, jaja, sira ili voća) <i>Fresh bread containing by weight in the dry matter state ≤ 5% of sugar and ≤ 5% of fat (excluding with added honey; eggs; cheese or fruit)</i>	t	152 521	1 843 432	16 291	191 063	11 837	160 887	156 975	1 873 608
23.51.12.10 Portland-cement <i>Portland cement</i>	t	2 890 005	1 807 660	396 601	201 288	1 494 490	964 889	1 792 116	1 044 059
10.51.11.42 Mlijeko i vrhnje sa sadržajem > 1%, ali ≤ 6% mliječne masti, nekoncentrirano ili nezaslađeno, u izvornom pakiranju neto sadržaja ≤ 2 l <i>Milk and cream of a fat content by weight of &gt; 1% but ≤ 6%, not concentrated nor containing added sugar or other sweetening matter, in immediate packings of a net content ≤ 2 l</i>	t	228 302	1 354 363	31 313	164 881	17 910	90 951	241 705	1 428 293
23.63.10.00 Gotova betonska smjesa <i>Ready-mixed concrete</i>	t	5 139 561	1 328 989	3 475	1 385	2 080	557	5 140 956	1 329 817

1) Izvor podataka jesu rezultati godišnjeg istraživanja PRODCOM o industrijskoj proizvodnji. Vidljiva domaća potrošnja izračunava se primjenom formule: proizvodnja + uvoz – izvoz. Negativna vidljiva domaća potrošnja rezultat je različitog obuhvata i različitoga metodološkog pristupa tim dvjema vrstama podataka.

1) Data sources are the results of the annual PRODCOM Survey on Industrial Production. The apparent domestic consumption is calculated by using the formula: production + imports – exports. The negative apparent domestic consumption is the result of a difference in the coverage and methodological approach to these two kinds of data.

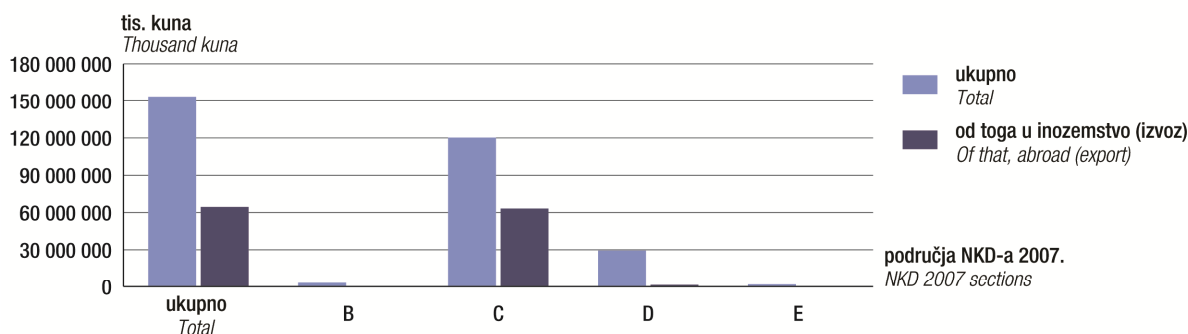
**G-1. UKUPNA VRIJEDNOST PRODANIH INDUSTRIJSKIH PROIZVODA OD 2017. DO 2022.**

TOTAL VALUE OF INDUSTRIAL PRODUCTS SOLD, 2017 – 2022



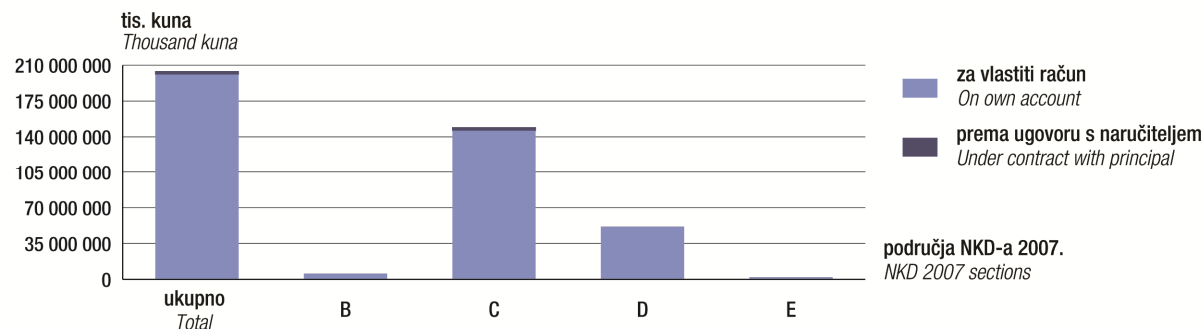
**G-2. VRIJEDNOSTI PRODANIH INDUSTRIJSKIH PROIZVODA I IZVOZA PREMA PODRUČJIMA NKD-a 2007. I DJELATNOSTI PROIZVODA, U 2022.**

VALUE OF INDUSTRIAL PRODUCTS SOLD AND EXPORT, ACCORDING TO NKD 2007 SECTIONS, BY PRODUCT ACTIVITY, 2022



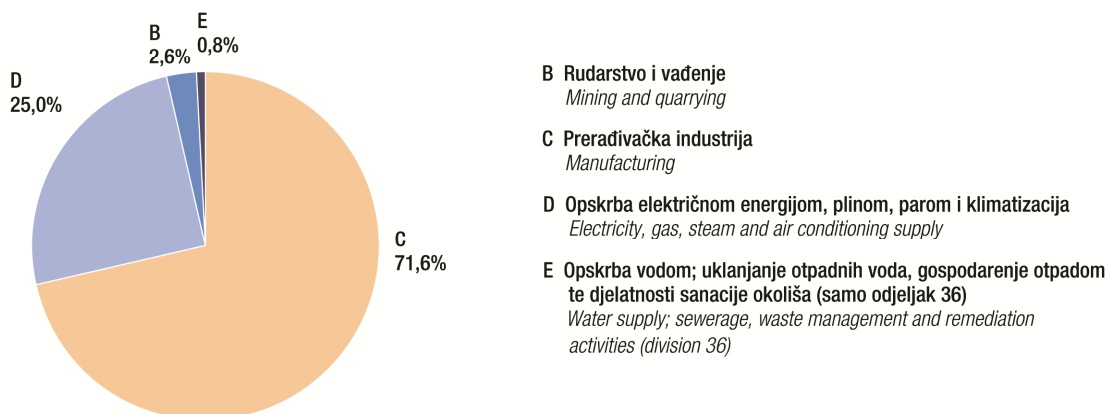
**G-3. VRIJEDNOSTI PRODANIH INDUSTRIJSKIH PROIZVODA ZA VLASTITI RAČUN I PREMA UGOVORU S NARUČITELJEM PREMA DJELATNOSTIMA PROIZVODA U 2022.**

VALUE OF INDUSTRIAL PRODUCTS SOLD, ON OWN ACCOUNT AND UNDER CONTRACT WITH PRINCIPAL, BY PRODUCT ACTIVITY, 2022



**G-4. STRUKTURA VRIJEDNOSTI PRODANIH INDUSTRIJSKIH PROIZVODA PREMA DJELATNOSTI PROIZVODA PO PODRUČJIMA NKD-a 2007. U 2022.**

VALUE STRUCTURE OF INDUSTRIAL PRODUCTS SOLD, BY PRODUCT ACTIVITY, ACCORDING TO NKD 2007 SECTIONS, 2022



**3. VRIJEDNOST PRODANIH INDUSTRIJSKIH PROIZVODA I IZVOZA – USPOREDNI PREGLED PREMA PODRUČJIMA, ODJELJCIMA, SKUPINAMA I RAZREDIMA NKD-a 2007. PREMA DJELATNOSTI PROIZVODA U 2021. I 2022.**  
**VALUE OF INDUSTRIAL PRODUCTS SOLD AND EXPORT – COMPARATIVE REVIEW, ACCORDING TO NKD 2007 SECTIONS, DIVISIONS, GROUPS AND CLASSES, BY PRODUCT ACTIVITY, 2021 AND 2022**

	2021.				2022.		
	broj poduzeća Number of enterprises	broj lokalnih jedinica Number of local units	ukupna vrijednost prodanih industrijskih proizvoda prema NIP-u 2021., tis. kuna Total value of industrial products sold according to NIP 2021, thousand kuna		broj poduzeća Number of enterprises	broj lokalnih jedinica Number of local units	
			ukupno Total	od toga u inozemstvo (izvoz) Of that, abroad (export)			
Ukupno	2 812	2 999	153 785 348	64 608 253	2 742	2 931	1
<b>B RUDARSTVO I VAĐENJE</b>	<b>80</b>	<b>94</b>	<b>3 076 921</b>	<b>90 264</b>	<b>80</b>	<b>94</b>	<b>2</b>
06 Vađenje sirove nafte i prirodnog plina	z	10	1 551 738	-	z	10	3
06.1 Vađenje sirove nafte	z	9	-	-	z	9	4
06.10 Vađenje sirove nafte	z	9	-	-	z	9	5
06.2 Vađenje prirodnog plina	z	10	1 551 738	-	z	10	6
06.20 Vađenje prirodnog plina	z	10	1 551 738	-	z	10	7
08 Ostalo rudarstvo i vađenje	76	80	1 016 749	90 264	76	80	8
08.1 Vađenje kamena, pijeska i gline	73	77	1 016 569	90 264	73	77	9
08.11 Vađenje ukrasnoga kamena i kamena za gradnju, vapnenca, gipsa, krede i škriljevca	22	24	112 062	28 490	20	22	10
08.12 Djelatnosti šljunčara i pješčara; vađenje gline i kaolina	59	63	904 507	61 774	61	65	11
08.9 Rudarstvo i vađenje, d. n.	4	4	180	-	4	4	12
08.91 Vađenje minerala za kemikalije i gnojiva	z	z	-	-	z	z	13
08.93 Vađenje soli	3	3	180	-	3	3	14
08.99 Vađenje ostalih ruda i kamena, d. n.	z	z	-	-	z	z	15
09 Pomoćne uslužne djelatnosti u rudarstvu	3	4	508 434	-	3	4	16
09.1 Pomoćne djelatnosti za vađenje nafte i prirodnog plina	z	3	496 434	-	z	3	17
09.10 Pomoćne djelatnosti za vađenje nafte i prirodnog plina	z	3	496 434	-	z	3	18
09.9 Pomoćne djelatnosti za ostalo rudarstvo i vađenje	z	z	12 000	-	z	z	19
09.90 Pomoćne djelatnosti za ostalo rudarstvo i vađenje	z	z	12 000	-	z	z	20
<b>C PRERADIVAČKA INDUSTRIJA</b>	<b>2 534</b>	<b>2 652</b>	<b>120 048 424</b>	<b>63 402 752</b>	<b>2 461</b>	<b>2 581</b>	<b>21</b>
10 Proizvodnja prehrambenih proizvoda	461	478	24 351 708	6 336 933	441	461	22
10.1 Prerada i konzerviranje mesa i proizvodnja mesnih proizvoda	72	72	6 360 969	836 319	71	71	23
10.11 Prerada i konzerviranje mesa	46	46	2 037 192	240 693	45	45	24
10.12 Prerada i konzerviranje mesa peradi	9	9	1 160 555	98 484	9	9	25
10.13 Proizvodnja proizvoda od mesa i mesa peradi	49	49	3 163 222	497 142	48	48	26
10.2 Prerada i konzerviranje riba, rakova i školjki	20	20	734 454	487 155	19	19	27
10.20 Prerada i konzerviranje riba, rakova i školjki	20	20	734 454	487 155	19	19	28
10.3 Prerada i konzerviranje voća i povrća	31	33	940 704	328 796	29	31	29
10.31 Prerada i konzerviranje krumpira	3	3	188 827	52 790	4	4	30
10.32 Proizvodnja sokova od voća i povrća	5	5	98 653	15 546	3	3	31
10.39 Ostala prerada i konzerviranje voća i povrća	25	27	653 224	260 460	24	26	32
10.4 Proizvodnja biljnih i životinjskih ulja i masti	18	18	1 231 232	625 541	18	18	33
10.41 Proizvodnja ulja i masti	18	18	1 086 361	584 809	18	18	34
10.42 Proizvodnja margarina i sličnih jestivih masti	z	z	144 871	40 732	z	z	35

1) Pod pojmom "proizvodnja prema ugovoru s naručiteljem" podrazumijeva se proizvodnja na osnovi ugovora s naručiteljem koji isporučuje vlastite sirovine i druge inpute za proizvodnju izvršitelju/proizvođaču koji obavlja proizvodnju za račun naručitelja. Proizvodnju prema ugovoru uvijek iskazuje izvršitelj/proizvođač. Vrijednost proizvodnje u tom aranžmanu iskazuje uvijek proizvođač, i to u onoj županiji ili državi gdje se proizvodnja stvarno obavlja kako bi se izbjeglo udvostručavanje podataka. Pod vrijednosti prodane proizvodnje proizvođač iskazuje samo vrijednost naknade koju je ugovorio s naručiteljem za obavljenu proizvodnju ili uslugu. Naručitelj i proizvođač moraju pripadati različitim poduzećima prema metodologiji statistike.

1) The term "production under contract with principal" denotes production under contract with principal who supplies his or her own raw materials and other production inputs free of charge to the contractor (producer) who actually produces the product (or services) on behalf of the principal. Both the production under contract with the principal and the production value must always be reported by the contractor (producer) in a county or a country in which the production actually took place in order to avoid the duplication of data. Regarding the production value, the producer always presents only the compensation value contracted with the principal for the work done. According to the PRODCOM statistics methodology, the principal and the contractor/producer must work for different enterprises.

2022.							
ukupna vrijednost prodanih industrijskih proizvoda prema NIP-u 2022., tis. kuna Total value of industrial products sold according to NIP 2022, thousand kuna							
ukupno Total			od toga u inozemstvo (izvoz) Of that, abroad (export)				
ukupno Total	za vlastiti račun On own account	prema ugovoru s naručiteljem <sup>1)</sup> Under contract with principal <sup>1)</sup>	ukupno Total	za vlastiti račun On own account	prema ugovoru s naručiteljem <sup>1)</sup> Under contract with principal <sup>1)</sup>		
1	203 972 242	200 828 982	3 143 260	78 715 610	76 294 124	2 421 486	Total
2	5 244 744	5 244 744	-	182 888	182 888	-	B MINING AND QUARRYING
3	3 442 623	3 442 623	-	-	-	-	06 Extraction of crude petroleum and natural gas
4	-	-	-	-	-	-	06.1 Extraction of crude petroleum
5	-	-	-	-	-	-	06.10 Extraction of crude petroleum
6	3 442 623	3 442 623	-	-	-	-	06.2 Extraction of natural gas
7	3 442 623	3 442 623	-	-	-	-	06.20 Extraction of natural gas
8	1 257 016	1 257 016	-	182 888	182 888	-	08 Other mining and quarrying
9	1 256 652	1 256 652	-	182 650	182 650	-	08.1 Quarrying of stone, sand and clay
10	122 115	122 115	-	32 529	32 529	-	08.11 Quarrying of ornamental and building stone, limestone, gypsum, chalk and slate
11	1 134 537	1 134 537	-	150 121	150 121	-	08.12 Operation of gravel and sand pits; mining of clays and kaolin
12	364	364	-	238	238	-	08.9 Mining and quarrying n. e. c.
13	-	-	-	-	-	-	08.91 Mining of chemical and fertiliser minerals
14	364	364	-	238	238	-	08.93 Extraction of salt
15	-	-	-	-	-	-	08.99 Other mining and quarrying n. e. c.
16	545 105	545 105	-	-	-	-	09 Mining support service activities
17	530 995	530 995	-	-	-	-	09.1 Support activities for petroleum and natural gas extraction
18	530 995	530 995	-	-	-	-	09.10 Support activities for petroleum and natural gas extraction
19	14 110	14 110	-	-	-	-	09.9 Support activities for other mining and quarrying
20	14 110	14 110	-	-	-	-	09.90 Support activities for other mining and quarrying
21	146 017 277	142 874 017	3 143 260	76 736 905	74 315 419	2 421 486	C MANUFACTURING
22	29 479 805	29 315 189	164 616	7 872 660	7 807 511	65 149	10 Manufacture of food products
23	7 358 117	7 340 080	18 037	957 250	957 209	41	10.1 Processing and preserving of meat and production of meat products
24	2 314 889	2 299 222	15 667	238 235	238 235	-	10.11 Processing and preserving of meat
25	1 482 006	1 482 006	-	117 928	117 928	-	10.12 Processing and preserving of poultry meat
26	3 561 222	3 558 852	2 370	31 783	16 808	41	10.13 Production of meat and poultry meat products
27	744 779	699 534	45 245	483 249	479 011	4 238	10.2 Processing and preserving of fish, crustaceans and molluscs
28	744 779	699 534	45 245	483 249	479 011	4 238	10.20 Processing and preserving of fish, crustaceans and molluscs
29	1 115 816	1 115 816	-	481 684	481 684	-	10.3 Processing and preserving of fruit and vegetables
30	223 731	223 731	-	70 398	70 398	-	10.31 Processing and preserving of potatoes
31	121 398	121 398	-	82 390	82 390	-	10.32 Manufacture of fruit and vegetable juice
32	770 687	770 687	-	328 896	328 896	-	10.39 Other processing and preserving of fruit and vegetables
33	1 727 620	1 725 211	2 409	651 698	651 698	-	10.4 Manufacture of vegetable and animal oils and fats
34	1 550 247	1 547 838	2 409	601 840	601 840	-	10.41 Manufacture of oils and fats
35	177 373	177 373	-	49 858	49 858	-	10.42 Manufacture of margarine and similar edible fats

**3. VRIJEDNOST PRODANIH INDUSTRIJSKIH PROIZVODA I IZVOZA – USPOREDNI PREGLED PREMA PODRUČJIMA, ODJELJCIMA, SKUPINAMA I RAZREDIMA NKD-a 2007. PREMA DJELATNOSTI PROIZVODA U 2021. I 2022.**  
**VALUE OF INDUSTRIAL PRODUCTS SOLD AND EXPORT – COMPARATIVE REVIEW, ACCORDING TO NKD 2007 SECTIONS, DIVISIONS, GROUPS AND CLASSES, BY PRODUCT ACTIVITY, 2021 AND 2022**

(nastavak)  
(continued)

	2021.				2022.		
	broj poduzeća Number of enterprises	broj lokalnih jedinica Number of local units	ukupna vrijednost prodanih industrijskih proizvoda prema NIP-u 2021., tis. kuna Total value of industrial products sold according to NIP 2021, thousand kuna		broj poduzeća Number of enterprises	broj lokalnih jedinica Number of local units	
			ukupno Total	od toga u inozemstvo (izvoz) Of that, abroad (export)			
10.5	26	27	4 192 266	650 223	23	25	1
10.51	19	20	3 640 614	493 750	17	19	2
10.52	7	7	551 652	156 473	6	6	3
10.6	25	27	947 384	127 802	24	26	4
10.61	25	27	889 242	104 197	24	26	5
10.62	z	z	58 142	23 605	z	z	6
10.7	258	267	3 203 320	320 525	246	256	7
10.71	237	246	2 229 323	87 766	225	234	8
10.72	98	104	778 645	204 901	95	102	9
10.73	20	20	195 352	27 858	21	21	10
10.8	78	81	5 258 057	2 778 182	75	78	11
10.81	z	z	236 493	142 487	z	z	12
10.82	13	13	960 014	458 133	12	12	13
10.83	11	11	747 221	75 360	11	11	14
10.84	14	16	822 052	477 651	16	18	15
10.85	10	10	275 105	156 928	11	11	16
10.86	3	3	800 793	741 731	3	3	17
10.89	38	39	1 416 379	725 892	35	36	18
10.9	22	23	1 483 322	182 390	22	23	19
10.91	21	22	1 483 170	182 238	21	22	20
10.92	z	z	152	152	z	z	21
11	67	67	5 632 543	1 128 071	65	65	22
11.0	67	67	5 632 543	1 128 071	65	65	23
11.01	11	11	344 591	85 565	11	11	24
11.02	33	33	540 655	72 589	32	32	25
11.03	z	z	104 444	91 531	z	z	26
11.05	9	9	1 666 619	109 723	9	9	27
11.06	z	z	237 189	176 668	z	z	28
11.07	20	20	2 739 045	591 995	20	20	29
12	4	4	284 230	51 721	4	4	30
12.0	4	4	284 230	51 721	4	4	31
12.00	4	4	284 230	51 721	4	4	32
13	76	77	1 106 617	844 087	77	77	33
13.1	5	5	363 773	360 333	4	4	34
13.10	5	5	363 773	360 333	4	4	35
13.2	6	7	200 064	148 910	6	6	36
13.20	6	7	200 064	148 910	6	6	37
13.3	6	6	19 716	8 381	5	5	38
13.30	6	6	19 716	8 381	5	5	39
13.9	69	69	523 064	326 463	70	70	40
13.91	3	3	2 826	1 441	4	4	41
13.92	51	51	289 855	176 320	51	51	42
13.93	4	4	861	455	3	3	43



2022.							
ukupna vrijednost prodanih industrijskih proizvoda prema NIP-u 2022., tis. kuna Total value of industrial products sold according to NIP 2022, thousand kuna							
ukupno Total			od toga u inozemstvo (izvoz) Of that, abroad (export)				
ukupno Total	za vlastiti račun On own account	prema ugovoru s naručiteljem <sup>1)</sup> Under contract with principal <sup>1)</sup>	ukupno Total	za vlastiti račun On own account	prema ugovoru s naručiteljem <sup>1)</sup> Under contract with principal <sup>1)</sup>		
1	5 100 113	5 100 113	-	787 612	787 612	-	10.5 Manufacture of dairy products
2	4 449 593	4 449 593	-	619 658	619 658	-	10.51 Operation of dairies and cheese making
3	650 520	650 520	-	167 954	167 954	-	10.52 Manufacture of ice cream
4	1 281 176	1 281 176	-	150 135	150 135	-	10.6 Manufacture of grain mill products, starches and starch products
5	1 221 018	1 221 018	-	125 579	125 579	-	10.61 Manufacture of grain mill products
6	60 158	60 158	-	24 556	24 556	-	10.62 Manufacture of starches and starch products
7	3 910 960	3 910 751	209	552 832	552 832	-	10.7 Manufacture of bakery and farinaceous products
8	2 738 845	2 738 845	-	192 420	192 420	-	10.71 Manufacture of bread; manufacture of fresh pastry goods and cakes
9	936 128	936 128	-	323 254	323 254	-	10.72 Manufacture of rusks and biscuits; manufacture of preserved pastry goods and cakes
10	235 987	235 778	209	37 158	37 158	-	10.73 Manufacture of macaroni, noodles, couscous and similar farinaceous products
11	6 444 007	6 389 986	54 021	3 502 391	3 486 216	16 175	10.8 Manufacture of other food products
12	518 856	518 856	-	283 489	283 489	-	10.81 Manufacture of sugar
13	997 548	997 548	-	488 598	488 598	-	10.82 Manufacture of cocoa, chocolate and sugar confectionery
14	889 370	889 370	-	82 481	82 481	-	10.83 Processing of tea and coffee
15	895 201	895 201	-	1 834 005	1 834 005	-	10.84 Manufacture of condiments and seasonings
16	352 011	352 011	-	224 086	224 086	-	10.85 Manufacture of prepared meals and dishes
17	1 135 995	1 135 995	-	1 079 038	1 079 038	-	10.86 Manufacture of homogenised food preparations and dietetic food
18	1 655 026	1 601 005	54 021	837 778	821 603	16 175	10.89 Manufacture of other food products n. e. c.
19	1 797 217	1 752 522	44 695	305 809	261 114	44 695	10.9 Manufacture of prepared animal feeds
20	1 797 063	1 752 368	44 695	1 371 547	260 960	44 695	10.91 Manufacture of prepared feeds for farm animals
21	154	154	-	154	154	-	10.92 Manufacture of prepared pet foods
22	6 769 765	6 760 496	9 269	1 410 092	1 410 092	-	11 Manufacture of beverages
23	6 769 765	6 760 496	9 269	1 410 092	1 410 092	-	11.0 Manufacture of beverages
24	473 277	473 277	-	2 644 723	2 644 723	-	11.01 Distilling, rectifying and blending of spirits
25	620 730	620 730	-	83 944	83 944	-	11.02 Manufacture of wine from grape
26	132 959	132 959	-	112 346	112 346	-	11.03 Manufacture of cider and other fruit wines
27	2 048 106	2 048 106	-	276 989	276 989	-	11.05 Manufacture of beer
28	241 548	241 548	-	125 330	125 330	-	11.06 Manufacture of malt
29	3 253 145	3 243 876	9 269	161 620	161 620	-	11.07 Manufacture of soft drinks; production of mineral waters and other bottled waters
30	336 938	119 366	217 572	2 875 922	2 875 922	-	12 Manufacture of tobacco products
31	336 938	119 366	217 572	2 875 922	2 875 922	-	12.0 Manufacture of tobacco products
32	336 938	119 366	217 572	2 875 922	2 875 922	-	12.00 Manufacture of tobacco products
33	1 304 489	1 214 444	90 045	1 023 110	945 605	77 505	13 Manufacture of textiles
34	445 725	382 872	62 853	442 566	379 713	62 853	13.1 Preparation and spinning of textile fibres
35	445 725	382 872	62 853	442 566	379 713	62 853	13.10 Preparation and spinning of textile fibres
36	279 914	279 914	-	218 862	218 862	-	13.2 Weaving of textiles
37	279 914	279 914	-	218 862	218 862	-	13.20 Weaving of textiles
38	29 360	17 834	11 526	17 954	17 834	120	13.3 Finishing of textiles
39	29 360	17 834	11 526	17 954	17 834	120	13.30 Finishing of textiles
40	549 490	533 824	15 666	343 728	329 196	14 532	13.9 Manufacture of other textiles
41	4 382	4 382	-	45 506	45 506	-	13.91 Manufacture of knitted and crocheted fabrics
42	325 972	310 307	15 665	139 556	187 751	14 531	13.92 Manufacture of made-up textile articles, except apparel
43	300	300	-	168	168	-	13.93 Manufacture of carpets and rugs

**3. VRIJEDNOST PRODANIH INDUSTRIJSKIH PROIZVODA I IZVOZA – USPOREDNI PREGLED PREMA PODRUČJIMA, ODJELJCIMA, SKUPINAMA I RAZREDIMA NKD-a 2007. PREMA DJELATNOSTI PROIZVODA U 2021. I 2022.**  
**VALUE OF INDUSTRIAL PRODUCTS SOLD AND EXPORT – COMPARATIVE REVIEW, ACCORDING TO NKD 2007 SECTIONS, DIVISIONS, GROUPS AND CLASSES, BY PRODUCT ACTIVITY, 2021 AND 2022**

(nastavak)  
(continued)

	2021.				2022.		
	broj poduzeća Number of enterprises	broj lokalnih jedinica Number of local units	ukupna vrijednost prodanih industrijskih proizvoda prema NIP-u 2021., tis. kuna Total value of industrial products sold according to NIP 2021, thousand kuna		broj poduzeća Number of enterprises	broj lokalnih jedinica Number of local units	
			ukupno Total	od toga u inozemstvo (izvoz) Of that, abroad (export)			
13.94	7	7	40 704	18 917	7	7	1
13.95	z	z	26 583	3 262	z	z	2
13.96	10	10	107 503	76 443	10	10	3
13.99	5	5	54 732	49 625	5	5	4
14	162	163	2 182 273	1 768 764	155	156	5
14.1	149	150	836 123	477 096	142	143	6
14.11	5	5	2 848	1 254	6	6	7
14.12	59	59	214 433	39 343	54	54	8
14.13	59	60	161 357	89 447	54	55	9
14.14	71	72	185 899	114 647	68	69	10
14.19	72	73	271 586	232 405	64	65	11
14.2	z	z	66	-	z	z	12
14.20	z	z	66	-	z	z	13
14.3	26	26	1 346 084	1 291 668	27	27	14
14.31	7	7	876 578	849 565	7	7	15
14.39	20	20	469 506	442 103	21	21	16
15	55	59	2 032 332	1 781 345	53	55	17
15.1	17	19	1 191 712	1 053 254	17	18	18
15.11	z	z	108 161	-	z	z	19
15.12	16	18	1 083 551	1 053 254	16	17	20
15.2	41	43	840 620	728 091	39	40	21
15.20	41	43	840 620	728 091	39	40	22
16	271	273	5 802 684	3 659 168	264	265	23
16.1	185	187	2 395 887	1 300 828	178	179	24
16.10	185	187	2 395 887	1 300 828	178	179	25
16.2	162	163	3 406 797	2 358 340	160	160	26
16.21	37	38	1 586 360	1 268 528	35	35	27
16.22	20	20	895 628	653 059	20	20	28
16.23	55	55	332 139	79 339	53	53	29
16.24	41	41	137 561	32 274	41	41	30
16.29	63	63	455 109	325 140	63	63	31
17	100	101	4 054 931	2 164 665	92	92	32
17.1	4	4	804 579	789 684	4	4	33
17.11	z	z	121 782	121 782	z	z	34
17.12	3	3	682 797	667 902	3	3	35
17.2	99	100	3 250 352	1 374 981	91	91	36
17.21	45	45	2 097 658	986 629	44	44	37
17.22	8	8	355 321	75 752	6	6	38
17.23	37	38	192 365	42 278	33	33	39
17.29	38	38	605 008	270 322	34	34	40

2022.							
ukupna vrijednost prodanih industrijskih proizvoda prema NIP-u 2022., tis. kuna Total value of industrial products sold according to NIP 2022, thousand kuna							
ukupno Total			od toga u inozemstvo (izvoz) Of that, abroad (export)				
ukupno Total	za vlastiti račun On own account	prema ugovoru s naručiteljem <sup>1)</sup> Under contract with principal <sup>1)</sup>	ukupno Total	za vlastiti račun On own account	prema ugovoru s naručiteljem <sup>1)</sup> Under contract with principal <sup>1)</sup>		
1	39 899	39 898	1	17 895	17 894	1	13.94 Manufacture of cordage, rope, twine and netting
2	23 962	23 962	-	2 467	2 467	-	13.95 Manufacture of non-wovens and articles made from non-wovens, except apparel
3	102 344	102 344	-	73 256	73 256	-	13.96 Manufacture of other technical and industrial textiles
4	52 631	52 631	-	47 452	47 452	-	13.99 Manufacture of other textiles n. e. c.
5	2 873 923	2 441 977	431 946	2 352 468	2 006 631	345 837	14 Manufacture of wearing apparel
6	970 267	588 314	381 953	543 059	227 018	316 041	14.1 Manufacture of wearing apparel, except fur apparel
7	3 400	1 342	2 058	21 217	-	21 217	14.11 Manufacture of leather clothes
8	234 495	189 228	45 267	49 495	32 811	16 684	14.12 Manufacture of workwear
9	256 686	164 390	92 296	147 595	65 873	81 722	14.13 Manufacture of other outerwear
10	221 276	122 404	98 872	128 615	48 025	80 590	14.14 Manufacture of underwear
11	254 410	110 950	143 460	215 296	39 880	134 987	14.19 Manufacture of other wearing apparel and accessories
12	57	57	-	-	-	-	14.2 Manufacture of articles of fur
13	57	57	-	-	-	-	14.20 Manufacture of articles of fur
14	1 903 599	1 853 606	49 993	1 809 409	1 779 613	29 796	14.3 Manufacture of knitted and crocheted apparel
15	1 299 925	1 299 925	-	1 238 730	1 238 730	-	14.31 Manufacture of knitted and crocheted hosiery
16	603 674	553 681	49 993	570 679	540 883	29 796	14.39 Manufacture of other knitted and crocheted apparel
17	2 146 635	1 518 386	628 249	1 875 901	1 280 759	595 142	15 Manufacture of leather and related products
18	1 246 185	1 234 839	11 346	1 068 452	1 060 902	7 550	15.1 Tanning and dressing of leather; manufacture of luggage, handbags, saddlery and harness; dressing and dyeing of fur
19	136 154	136 154	-	-	-	-	15.11 Tanning and dressing of leather; dressing and dyeing of fur
20	1 110 031	1 098 685	11 346	1 068 452	1 060 902	7 550	15.12 Manufacture of luggage, handbags and the like, saddlery and harness
21	900 450	283 547	616 903	2 026 945	219 857	587 592	15.2 Manufacture of footwear
22	900 450	283 547	616 903	2 026 945	219 857	587 592	15.20 Manufacture of footwear
23	7 449 227	7 410 664	38 563	4 880 218	4 877 858	2 360	16 Manufacture of wood and of products of wood and cork, except furniture; manufacture of articles of straw and plaiting materials
24	2 898 581	2 867 096	31 485	1 615 184	1 613 624	1 560	16.1 Sawmilling and planing of wood
25	2 898 581	2 867 096	31 485	1 615 184	1 613 624	1 560	16.10 Sawmilling and planing of wood
26	4 550 646	4 543 568	7 078	3 265 034	3 264 234	800	16.2 Manufacture of products of wood, cork, straw and plaiting materials
27	1 805 973	1 799 695	6 278	1 530 784	1 530 784	-	16.21 Manufacture of veneer sheets and wood-based panels
28	1 252 265	1 252 265	-	938 297	938 297	-	16.22 Manufacture of assembled parquet floors
29	389 969	389 969	-	76 282	76 282	-	16.23 Manufacture of other builders' carpentry and joinery
30	185 740	184 940	800	32 297	31 497	800	16.24 Manufacture of wooden containers
31	916 699	916 699	-	687 374	687 374	-	16.29 Manufacture of other products of wood; manufacture of articles of cork, straw and plaiting materials
32	5 233 497	5 233 497	-	2 932 694	2 932 694	-	17 Manufacture of paper and paper products
33	1 109 548	1 109 548	-	1 088 446	1 088 446	-	17.1 Manufacture of pulp, paper and paperboard
34	151 648	151 648	-	151 648	151 648	-	17.11 Manufacture of pulp
35	957 900	957 900	-	936 798	936 798	-	17.12 Manufacture of paper and paperboard
36	4 123 949	4 123 949	-	1 844 248	1 844 248	-	17.2 Manufacture of articles of paper and paperboard
37	2 704 831	2 704 831	-	1 272 847	1 272 847	-	17.21 Manufacture of corrugated paper and paperboard and of containers of paper and paperboard
38	396 062	396 062	-	119 417	119 417	-	17.22 Manufacture of household and sanitary goods and of toilet requisites
39	206 556	206 556	-	47 070	47 070	-	17.23 Manufacture of paper stationery
40	816 500	816 500	-	1 100 933	1 100 933	-	17.29 Manufacture of other articles of paper and paperboard

**3. VRIJEDNOST PRODANIH INDUSTRIJSKIH PROIZVODA I IZVOZA – USPOREDNI PREGLED PREMA PODRUČJIMA, ODJELJCIMA, SKUPINAMA I RAZREDIMA NKD-a 2007. PREMA DJELATNOSTI PROIZVODA U 2021. I 2022.**  
**VALUE OF INDUSTRIAL PRODUCTS SOLD AND EXPORT – COMPARATIVE REVIEW, ACCORDING TO NKD 2007 SECTIONS, DIVISIONS, GROUPS AND CLASSES, BY PRODUCT ACTIVITY, 2021 AND 2022**

(nastavak)  
(continued)

	2021.				2022.		
	broj poduzeća Number of enterprises	broj lokalnih jedinica Number of local units	ukupna vrijednost prodanih industrijskih proizvoda prema NIP-u 2021., tis. kuna Total value of industrial products sold according to NIP 2021, thousand kuna		broj poduzeća Number of enterprises	broj lokalnih jedinica Number of local units	
			ukupno Total	od toga u inozemstvo (izvoz) Of that, abroad (export)			
18 Tiskanje i umnožavanje snimljenih zapisa	109	110	3 177 028	1 445 103	102	103	1
18.1 Tiskanje i uslužne djelatnosti povezane s tiskanjem	108	109	3 176 720	1 445 103	102	103	2
18.11 Tiskanje novina	5	5	116 682	-	5	5	3
18.12 Ostalo tiskanje	91	92	2 905 033	1 425 526	86	87	4
18.13 Usluge pripreme za tisak i objavljivanje	32	32	128 695	15 221	31	31	5
18.14 Knjigoveške i srodne usluge	16	16	26 310	4 356	14	14	6
18.2 Umnožavanje snimljenih zapisa	z	z	308	-	z	z	7
18.20 Umnožavanje snimljenih zapisa	z	z	308	-	z	z	8
19 Proizvodnja koks i rafiniranih naftnih proizvoda	3	4	9 896 771	4 040 761	3	4	9
19.2 Proizvodnja rafiniranih naftnih proizvoda	3	4	9 896 771	4 040 761	3	4	10
19.20 Proizvodnja rafiniranih naftnih proizvoda	3	4	9 896 771	4 040 761	3	4	11
20 Proizvodnja kemikalija i kemijskih proizvoda	77	83	5 074 154	2 965 134	77	82	12
20.1 Proizvodnja osnovnih kemikalija, gnojiva i dušičnih spojeva, plastike i sintetičkoga kaučuka u primarnim oblicima	35	39	2 937 678	1 917 798	34	37	13
20.11 Proizvodnja industrijskih plinova	5	8	147 740	34 187	5	7	14
20.13 Proizvodnja ostalih anorganskih osnovnih kemikalija	15	15	57 481	35 204	14	14	15
20.14 Proizvodnja ostalih organskih osnovnih kemikalija	13	14	462 449	450 901	13	14	16
20.15 Proizvodnja gnojiva i dušičnih spojeva	3	3	1 939 125	1 105 766	3	3	17
20.16 Proizvodnja plastike u primarnim oblicima	8	8	330 883	291 740	8	8	18
20.2 Proizvodnja pesticida i drugih agrokemijskih proizvoda	9	9	61 641	12 123	8	8	19
20.20 Proizvodnja pesticida i drugih agrokemijskih proizvoda	9	9	61 641	12 123	8	8	20
20.3 Proizvodnja boja, lakova i sličnih premaza, grafičkih boja i kitova	15	15	450 534	209 854	15	15	21
20.30 Proizvodnja boja, lakova i sličnih premaza, grafičkih boja i kitova	15	15	450 534	209 854	15	15	22
20.4 Proizvodnja sapuna i deterdženata, sredstava za čišćenje i poliranje, parfema i toaletno-kozmetičkih preparata	26	28	1 013 086	394 623	26	28	23
20.41 Proizvodnja sapuna i deterdženata, sredstava za čišćenje i poliranje	16	18	720 605	319 031	16	18	24
20.42 Proizvodnja parfema i toaletno-kozmetičkih preparata	17	17	292 481	75 592	17	17	25
20.5 Proizvodnja ostalih kemijskih proizvoda	29	31	611 215	430 736	29	31	26
20.51 Proizvodnja eksploziva	3	3	53 826	30 236	3	3	27
20.52 Proizvodnja ljepila	5	6	29 761	687	5	6	28
20.53 Proizvodnja eteričnih ulja	3	3	11 640	2	3	3	29
20.59 Proizvodnja ostalih kemijskih proizvoda, d. n.	20	21	515 988	399 811	20	21	30
21 Proizvodnja osnovnih farmaceutskih proizvoda i farmaceutskih pripravaka	14	15	5 619 062	4 925 489	12	13	31
21.1 Proizvodnja osnovnih farmaceutskih proizvoda	3	3	135 037	133 578	3	3	32
21.10 Proizvodnja osnovnih farmaceutskih proizvoda	3	3	135 037	133 578	3	3	33
21.2 Proizvodnja farmaceutskih pripravaka	13	13	5 484 025	4 791 911	11	11	34
21.20 Proizvodnja farmaceutskih pripravaka	13	13	5 484 025	4 791 911	11	11	35
22 Proizvodnja proizvoda od gume i plastike	208	209	5 633 407	3 306 402	205	206	36
22.1 Proizvodnja proizvoda od gume	18	18	262 969	151 143	17	17	37
22.11 Proizvodnja vanjskih i unutrašnjih guma za vozila; protektiranje vanjskih guma	5	5	30 291	2 618	5	5	38
22.19 Proizvodnja ostalih proizvoda od gume	14	14	232 678	148 525	13	13	39

2022.							
ukupna vrijednost prodanih industrijskih proizvoda prema NIP-u 2022., tis. kuna Total value of industrial products sold according to NIP 2022, thousand kuna							
ukupno Total			od toga u inozemstvo (izvoz) Of that, abroad (export)				
ukupno Total	za vlastiti račun On own account	prema ugovoru s naručiteljem <sup>1)</sup> Under contract with principal <sup>1)</sup>	ukupno Total	za vlastiti račun On own account	prema ugovoru s naručiteljem <sup>1)</sup> Under contract with principal <sup>1)</sup>		
1	3 696 143	3 672 202	23 941	1 788 873	1 788 258	615	18 Printing and reproduction of recorded media
2	3 696 143	3 672 202	23 941	1 788 873	1 788 258	615	18.1 Printing and service activities related to printing
3	96 111	83 589	12 522	-	-	-	18.11 Printing of newspapers
4	3 434 336	3 422 917	11 419	1 765 893	1 765 278	615	18.12 Other printing
5	135 548	135 548	-	19 771	19 771	-	18.13 Pre-press and pre-media services
6	30 148	30 148	-	3 209	3 209	-	18.14 Binding and related services
7	-	-	-	-	-	-	18.2 Reproduction of recorded media
8	-	-	-	-	-	-	18.20 Reproduction of recorded media
9	15 816 104	15 816 104	-	4 682 922	4 682 922	-	19 Manufacture of coke and refined petroleum products
10	15 816 104	15 816 104	-	4 682 922	4 682 922	-	19.2 Manufacture of refined petroleum products
11	15 816 104	15 816 104	-	4 682 922	4 682 922	-	19.20 Manufacture of refined petroleum products
12	4 769 078	4 751 985	17 093	2 929 502	2 924 175	5 327	20 Manufacture of chemicals and chemical products
13	2 087 608	2 085 390	2 218	1 338 126	1 338 126	-	20.1 Manufacture of basic chemicals, fertilisers and nitrogen compounds, plastics and synthetic rubber in primary forms
14	146 837	146 837	-	26 837	26 837	-	20.11 Manufacture of industrial gases
15	60 617	60 617	-	49 103	49 103	-	20.13 Manufacture of other inorganic basic chemicals
16	387 400	387 400	-	370 349	370 349	-	20.14 Manufacture of other organic basic chemicals
17	1 086 428	1 086 428	-	526 689	526 689	-	20.15 Manufacture of fertilisers and nitrogen compounds
18	406 326	404 108	2 218	365 148	365 148	-	20.16 Manufacture of plastics in primary forms
19	26 231	19 169	7 062	5 693	2 939	2 754	20.2 Manufacture of pesticides and other agrochemical products
20	26 231	19 169	7 062	5 693	2 939	2 754	20.20 Manufacture of pesticides and other agrochemical products
21	645 554	645 554	-	394 892	394 892	-	20.3 Manufacture of paints, varnishes and similar coatings, printing ink and mastics
22	645 554	645 554	-	394 892	394 892	-	20.30 Manufacture of paints, varnishes and similar coatings, printing ink and mastics
23	1 197 646	1 192 736	4 910	565 698	565 159	539	20.4 Manufacture of soap and detergents, cleaning and polishing preparations, perfumes and toilet preparations
24	737 657	737 652	5	328 080	328 080	-	20.41 Manufacture of soap and detergents, cleaning and polishing preparations
25	459 989	455 084	4 905	237 618	237 079	539	20.42 Manufacture of perfumes and toilet preparations
26	812 039	809 136	2 903	625 093	623 059	12 451	20.5 Manufacture of other chemical products
27	76 610	76 610	-	48 713	48 713	-	20.51 Manufacture of explosives
28	33 888	33 118	770	722	722	-	20.52 Manufacture of glues
29	10 544	10 440	104	5	-	5	20.53 Manufacture of essential oils
30	690 997	688 968	2 029	575 653	573 624	47 150	20.59 Manufacture of other chemical products n. e. c.
31	5 776 689	5 710 404	66 285	5 242 698	5 176 739	65 959	21 Manufacture of basic pharmaceutical products and pharmaceutical preparations
32	260 233	260 233	-	258 401	258 401	-	21.1 Manufacture of basic pharmaceutical products
33	260 233	260 233	-	258 401	258 401	-	21.10 Manufacture of basic pharmaceutical products
34	5 516 456	5 450 171	66 285	4 984 297	4 918 338	65 959	21.2 Manufacture of pharmaceutical preparations
35	5 516 456	5 450 171	66 285	4 984 297	4 918 338	65 959	21.20 Manufacture of pharmaceutical preparations
36	6 628 964	6 613 559	15 405	3 954 096	3 944 732	9 364	22 Manufacture of rubber and plastic products
37	276 506	276 506	-	142 443	142 443	-	22.1 Manufacture of rubber products
38	34 349	34 349	-	116	116	-	22.11 Manufacture of rubber tyres and tubes; retreading and rebuilding of rubber tyres
39	242 157	242 157	-	142 327	142 327	-	22.19 Manufacture of other rubber products

**3. VRIJEDNOST PRODANIH INDUSTRIJSKIH PROIZVODA I IZVOZA – USPOREDNI PREGLED PREMA PODRUČJIMA, ODJELJCIMA, SKUPINAMA I RAZREDIMA NKD-a 2007. PREMA DJELATNOSTI PROIZVODA U 2021. I 2022.**  
**VALUE OF INDUSTRIAL PRODUCTS SOLD AND EXPORT – COMPARATIVE REVIEW, ACCORDING TO NKD 2007 SECTIONS, DIVISIONS, GROUPS AND CLASSES, BY PRODUCT ACTIVITY, 2021 AND 2022**

(nastavak)  
(continued)

	2021.				2022.		
	broj poduzeća Number of enterprises	broj lokalnih jedinica Number of local units	ukupna vrijednost prodanih industrijskih proizvoda prema NIP-u 2021., tis. kuna Total value of industrial products sold according to NIP 2021, thousand kuna		broj poduzeća Number of enterprises	broj lokalnih jedinica Number of local units	
			ukupno Total	od toga u inozemstvo (izvoz) Of that, abroad (export)			
22.2	192	193	5 370 438	3 155 259	190	191	1
22.21	34	34	2 088 164	1 479 043	33	33	2
22.22	46	46	929 161	527 761	46	46	3
22.23	99	99	1 460 187	383 283	98	98	4
22.29	43	44	892 926	765 172	44	45	5
23	195	223	8 576 100	4 628 010	187	216	6
23.1	28	28	1 891 903	1 485 309	26	26	7
23.11	9	9	29 549	9 956	7	7	8
23.12	20	20	734 020	534 408	19	19	9
23.13	z	z	z	z	z	z	10
23.14	z	z	2 100	473	z	z	11
23.19	3	3	203 953	202 623	z	z	12
23.2	z	z	3 380	8	z	z	13
23.20	z	z	3 380	8	z	z	14
23.3	5	6	375 400	153 108	5	6	15
23.32	5	6	375 400	153 108	5	6	16
23.4	7	7	151 053	130 878	7	7	17
23.41	3	3	4 589	850	3	3	18
23.42	z	z	46 222	39 306	z	z	19
23.44	z	z	73 586	73 536	z	z	20
23.49	3	3	26 656	17 186	3	3	21
23.5	10	10	1 956 701	1 221 340	9	9	22
23.51	5	5	1 851 055	1 160 333	4	4	23
23.52	5	5	105 646	61 007	5	5	24
23.6	92	109	2 198 018	286 324	89	107	25
23.61	30	31	310 482	60 638	27	28	26
23.62	z	z	179 131	123 195	z	z	27
23.63	56	69	1 111 089	424	54	68	28
23.64	10	12	456 660	58 531	10	12	29
23.65	z	z	25 283	22 124	z	z	30
23.69	16	16	115 373	21 412	16	16	31
23.7	44	44	850 498	659 559	42	42	32
23.70	44	44	850 498	659 559	42	42	33
23.9	23	32	1 149 147	691 484	24	33	34
23.91	4	4	4 426	561	4	4	35
23.99	19	28	1 144 721	690 923	20	29	36
24	48	51	2 842 775	2 526 022	48	52	37
24.1	z	z	799 338	799 338	z	z	38
24.10	z	z	799 338	799 338	z	z	39
24.2	11	11	213 408	186 083	12	12	40
24.20	11	11	213 408	186 083	12	12	41
24.3	14	14	257 116	142 754	15	16	42
24.31	z	z	5 223	-	z	z	43
24.32	z	z	504	504	z	z	44
24.33	12	12	251 389	142 250	12	13	45

2022.							
ukupna vrijednost prodanih industrijskih proizvoda prema NIP-u 2022., tis. kuna Total value of industrial products sold according to NIP 2022, thousand kuna							
ukupno Total			od toga u inozemstvo (izvoz) Of that, abroad (export)				
ukupno Total	za vlastiti račun On own account	prema ugovoru s naručiteljem <sup>1)</sup> Under contract with principal <sup>1)</sup>	ukupno Total	za vlastiti račun On own account	prema ugovoru s naručiteljem <sup>1)</sup> Under contract with principal <sup>1)</sup>		
1	6 352 458	6 337 053	15 405	3 811 653	3 802 289	9 364	22.2 Manufacture of plastics products
2	2 583 026	2 581 063	1 963	1 842 909	1 840 973	1 936	22.21 Manufacture of plastic plates, sheets, tubes and profiles
3	1 069 784	1 064 115	5 669	615 639	615 639	-	22.22 Manufacture of plastic packing goods
4	1 728 340	1 721 792	6 548	511 120	976 051	6 548	22.23 Manufacture of builders' ware of plastic
5	971 308	970 083	1 225	841 985	841 105	880	22.29 Manufacture of other plastic products
6	10 313 284	10 293 381	19 903	5 491 533	5 491 533	-	23 Manufacture of other non-metallic mineral products
7	2 416 991	2 416 991	-	1 808 170	1 808 170	-	23.1 Manufacture of glass and glass products
8	25 457	25 457	-	13 654	13 654	-	23.11 Manufacture of flat glass
9	894 860	894 860	-	616 969	616 969	-	23.12 Shaping and processing of flat glass
10	z	z	-	z	z	-	23.13 Manufacture of hollow glass
11	2 298	2 298	-	45 537	45 537	-	23.14 Manufacture of glass fibres
12	227 386	227 386	-	225 719	225 719	-	23.19 Manufacture and processing of other glass, including technical glassware
13	5 479	5 479	-	5	5	-	23.2 Manufacture of refractory products
14	5 479	5 479	-	5	5	-	23.20 Manufacture of refractory products
15	435 313	435 313	-	175 946	175 946	-	23.3 Manufacture of clay building materials
16	435 313	435 313	-	175 946	175 946	-	23.32 Manufacture of bricks, tiles and construction products, in baked clay
17	184 219	184 219	-	165 975	165 975	-	23.4 Manufacture of other porcelain and ceramic products
18	4 097	4 097	-	412	412	-	23.41 Manufacture of ceramic household and ornamental articles
19	43 100	43 100	-	39 390	39 390	-	23.42 Manufacture of ceramic sanitary fixtures
20	110 219	110 219	-	2 893 818	2 893 818	-	23.44 Manufacture of other technical ceramic products
21	26 803	26 803	-	16 350	16 350	-	23.49 Manufacture of other ceramic products
22	2 395 609	2 395 609	-	1 336 805	1 336 805	-	23.5 Manufacture of cement, lime and plaster
23	2 272 539	2 272 539	-	1 268 501	1 268 501	-	23.51 Manufacture of cement
24	123 070	123 070	-	68 304	68 304	-	23.52 Manufacture of lime and plaster
25	2 572 634	2 552 731	19 903	391 764	391 764	-	23.6 Manufacture of articles of concrete, cement and plaster
26	355 293	355 293	-	37 369	37 369	-	23.61 Manufacture of concrete products for construction purposes
27	230 992	230 992	-	230 992	230 992	-	23.62 Manufacture of plaster products for construction purposes
28	1 328 989	1 328 989	-	969	969	-	23.63 Manufacture of ready-mixed concrete
29	526 587	506 684	19 903	76 827	76 827	-	23.64 Manufacture of mortars
30	19 539	19 539	-	17 786	17 786	-	23.65 Manufacture of fibre cement
31	111 234	111 234	-	27 821	27 821	-	23.69 Manufacture of other articles of concrete, plaster and cement
32	816 418	816 418	-	600 912	600 912	-	23.7 Cutting, shaping and finishing of stone
33	816 418	816 418	-	600 912	600 912	-	23.70 Cutting, shaping and finishing of stone
34	1 486 621	1 486 621	-	1 011 956	1 011 956	-	23.9 Manufacture of abrasive products and non-metallic mineral products n. e. c.
35	4 345	4 345	-	323	323	-	23.91 Production of abrasive products
36	1 482 276	1 482 276	-	1 011 633	1 011 633	-	23.99 Manufacture of other non-metallic mineral products n. e. c.
37	3 405 471	3 030 837	374 634	3 074 313	36 187	373 214	24 Manufacture of basic metals
38	976 337	976 337	-	976 337	976 337	-	24.1 Manufacture of basic iron and steel and of ferro-alloys
39	976 337	976 337	-	976 337	976 337	-	24.10 Manufacture of basic iron and steel and of ferro-alloys
40	332 854	324 092	8 762	269 694	260 932	8 762	24.2 Manufacture of tubes, pipes, hollow profiles and related fittings, of steel
41	332 854	324 092	8 762	269 694	260 932	8 762	24.20 Manufacture of tubes, pipes, hollow profiles and related fittings, of steel
42	261 976	261 976	-	156 304	156 304	-	24.3 Manufacture of other products of first processing of steel
43	1 337	1 337	-	-	-	-	24.31 Cold drawing of bars
44	2 002	2 002	-	2 002	2 002	-	24.32 Cold rolling of narrow strip
45	258 637	258 637	-	154 302	154 302	-	24.33 Cold forming or folding



**3. VRIJEDNOST PRODANIH INDUSTRIJSKIH PROIZVODA I IZVOZA – USPOREDNI PREGLED PREMA PODRUČJIMA, ODJELJCIMA, SKUPINAMA I RAZREDIMA NKD-a 2007. PREMA DJELATNOSTI PROIZVODA U 2021. I 2022.**  
**VALUE OF INDUSTRIAL PRODUCTS SOLD AND EXPORT – COMPARATIVE REVIEW, ACCORDING TO NKD 2007 SECTIONS, DIVISIONS, GROUPS AND CLASSES, BY PRODUCT ACTIVITY, 2021 AND 2022**

(nastavak)  
(continued)

	2021.				2022.		
	broj poduzeća Number of enterprises	broj lokalnih jedinica Number of local units	ukupna vrijednost prodanih industrijskih proizvoda prema NIP-u 2021., tis. kuna Total value of industrial products sold according to NIP 2021, thousand kuna		broj poduzeća Number of enterprises	broj lokalnih jedinica Number of local units	
			ukupno Total	od toga u inozemstvo (izvoz) Of that, abroad (export)			
24.4	4	4	462 087	442 564	4	4	1
24.41	z	z	7 397	7 397	z	z	2
24.42	z	z	378 271	359 320	z	z	3
24.43	z	z	76 419	75 847	z	z	4
24.5	19	22	1 110 826	955 283	17	20	5
24.51	8	10	452 340	330 484	7	9	6
24.52	3	3	4 644	1 589	z	z	7
24.53	7	7	622 202	604 913	7	7	8
24.54	6	6	31 640	18 297	6	6	9
25	435	436	9 741 757	6 175 679	427	428	10
25.1	206	206	3 610 176	1 778 995	201	201	11
25.11	160	160	3 091 830	1 611 513	158	158	12
25.12	60	60	518 346	167 482	57	57	13
25.2	17	17	442 311	322 520	16	16	14
25.21	4	4	232 188	182 736	4	4	15
25.29	13	13	210 123	139 784	12	12	16
25.3	5	5	594 387	350 810	5	5	17
25.30	5	5	594 387	350 810	5	5	18
25.4	4	4	993 716	968 498	5	5	19
25.40	4	4	993 716	968 498	5	5	20
25.5	8	8	135 700	89 523	8	8	21
25.50	8	8	135 700	89 523	8	8	22
25.6	103	103	953 817	427 596	101	101	23
25.61	55	55	377 767	40 847	54	54	24
25.62	50	50	576 050	386 749	49	49	25
25.7	42	42	1 131 968	1 004 487	41	41	26
25.71	z	z	116	-	z	z	27
25.72	10	10	17 101	8 293	10	10	28
25.73	32	32	1 114 751	996 194	30	30	29
25.9	112	113	1 879 682	1 233 250	110	111	30
25.91	7	7	31 510	19 924	6	6	31
25.92	5	5	505 994	392 744	5	5	32
25.93	20	20	271 631	141 533	20	20	33
25.94	9	10	196 226	135 624	9	10	34
25.99	79	79	874 321	543 425	78	78	35
26	43	43	1 627 823	1 160 688	43	43	36
26.1	6	6	791 804	693 019	7	7	37
26.11	6	6	791 804	693 019	6	6	38
26.12	-	-	-	-	z	z	39
26.2	16	16	137 723	29 652	14	14	40
26.20	16	16	137 723	29 652	14	14	41
26.3	10	10	322 456	132 351	10	10	42
26.30	10	10	322 456	132 351	10	10	43

2022.							
ukupna vrijednost prodanih industrijskih proizvoda prema NIP-u 2022., tis. kuna Total value of industrial products sold according to NIP 2022, thousand kuna							
ukupno Total			od toga u inozemstvo (izvoz) Of that, abroad (export)				
ukupno Total	za vlastiti račun On own account	prema ugovoru s naručiteljem <sup>1)</sup> Under contract with principal <sup>1)</sup>	ukupno Total	za vlastiti račun On own account	prema ugovoru s naručiteljem <sup>1)</sup> Under contract with principal <sup>1)</sup>		
1	483 814	119 362	364 452	480 011	115 559	364 452	24.4 Manufacture of basic precious and other non-ferrous metals
2	7 913	-	7 913	7 913	-	7 913	24.41 Precious metals production
3	403 201	46 662	356 539	399 547	43 008	356 539	24.42 Aluminium production
4	72 700	72 700	-	72 551	72 551	-	24.43 Lead, zinc and tin production
5	1 350 490	1 349 070	1 420	1 191 967	1 191 967	-	24.5 Casting of metals
6	540 457	540 457	-	418 091	418 091	-	24.51 Casting of iron
7	2 850	2 850	-	45 338	45 338	-	24.52 Casting of steel
8	768 296	766 876	1 420	746 852	746 852	-	24.53 Casting of light metals
9	38 887	38 887	-	25 422	25 422	-	24.54 Casting of other non-ferrous metals
10	11 134 375	10 817 354	317 021	7 043 850	6 865 508	178 342	25 Manufacture of fabricated metal products, except machinery and equipment
11	4 138 771	4 093 246	45 525	1 989 764	1 983 799	5 965	25.1 Manufacture of structural metal products
12	3 580 964	3 535 439	45 525	1 792 116	1 786 151	5 965	25.11 Manufacture of metal structures and parts of structures
13	557 807	557 807	-	197 648	197 648	-	25.12 Manufacture of doors and windows of metal
14	587 247	587 247	-	415 200	415 200	-	25.2 Manufacture of tanks, reservoirs and containers of metal
15	297 497	297 497	-	242 391	242 391	-	25.21 Manufacture of central heating radiators and boilers
16	289 750	289 750	-	172 809	172 809	-	25.29 Manufacture of other tanks, reservoirs and containers of metal
17	435 165	386 950	48 215	2 914 331	261 724	48 155	25.3 Manufacture of steam generators, except central heating hot water boilers
18	435 165	386 950	48 215	2 914 331	261 724	48 155	25.30 Manufacture of steam generators, except central heating hot water boilers
19	981 224	981 224	-	955 637	955 637	-	25.4 Manufacture of weapons and ammunition
20	981 224	981 224	-	955 637	955 637	-	25.40 Manufacture of weapons and ammunition
21	174 965	162 112	12 853	123 415	123 415	-	25.5 Forging, pressing, stamping and roll-forming of metal; powder metallurgy
22	174 965	162 112	12 853	123 415	123 415	-	25.50 Forging, pressing, stamping and roll-forming of metal; powder metallurgy
23	1 127 838	922 882	204 956	521 940	399 700	122 240	25.6 Treatment and coating of metals; machining
24	460 394	458 476	1 918	46 925	46 325	600	25.61 Treatment and coating of metals
25	667 444	464 406	203 038	475 015	353 375	121 640	25.62 Machining
26	1 393 780	1 393 228	552	1 246 978	1 246 426	552	25.7 Manufacture of cutlery, tools and general hardware
27	315	315	-	-	-	-	25.71 Manufacture of cutlery
28	25 024	25 024	-	12 736	12 736	-	25.72 Manufacture of locks and hinges
29	1 368 441	1 367 889	552	1 234 242	1 233 690	552	25.73 Manufacture of tools
30	2 295 385	2 290 465	4 920	1 481 037	1 479 607	1 430	25.9 Manufacture of other fabricated metal products
31	35 118	35 118	-	24 161	24 161	-	25.91 Manufacture of steel drums and similar containers
32	671 669	671 669	-	471 287	471 287	-	25.92 Manufacture of light metal packaging
33	323 670	323 670	-	168 237	168 237	-	25.93 Manufacture of wire products, chain and springs
34	167 893	166 820	1 073	119 669	119 185	484	25.94 Manufacture of fasteners and screw machine products
35	1 097 035	1 093 188	3 847	697 683	696 737	946	25.99 Manufacture of other fabricated metal products n. e. c.
36	1 984 607	1 952 867	31 740	1 418 847	1 387 107	31 740	26 Manufacture of computer, electronic and optical products
37	1 140 081	1 108 341	31 740	984 312	952 572	31 740	26.1 Manufacture of electronic components and boards
38	1 137 988	1 106 248	31 740	982 897	951 157	31 740	26.11 Manufacture of electronic components
39	2 093	2 093	-	1 415	1 415	-	26.12 Manufacture of loaded electronic boards
40	194 909	194 909	-	28 649	28 649	-	26.2 Manufacture of computers and peripheral equipment
41	194 909	194 909	-	28 649	28 649	-	26.20 Manufacture of computers and peripheral equipment
42	326 607	326 607	-	154 229	154 229	-	26.3 Manufacture of communication equipment
43	326 607	326 607	-	154 229	154 229	-	26.30 Manufacture of communication equipment

**3. VRIJEDNOST PRODANIH INDUSTRIJSKIH PROIZVODA I IZVOZA – USPOREDNI PREGLED PREMA PODRUČJIMA, ODJELJCIMA, SKUPINAMA I RAZREDIMA NKD-a 2007. PREMA DJELATNOSTI PROIZVODA U 2021. I 2022.**  
**VALUE OF INDUSTRIAL PRODUCTS SOLD AND EXPORT – COMPARATIVE REVIEW, ACCORDING TO NKD 2007 SECTIONS, DIVISIONS, GROUPS AND CLASSES, BY PRODUCT ACTIVITY, 2021 AND 2022**

(nastavak)  
(continued)

	2021.				2022.		
	broj poduzeća Number of enterprises	broj lokalnih jedinica Number of local units	ukupna vrijednost prodanih industrijskih proizvoda prema NIP-u 2021., tis. kuna Total value of industrial products sold according to NIP 2021, thousand kuna		broj poduzeća Number of enterprises	broj lokalnih jedinica Number of local units	
			ukupno Total	od toga u inozemstvo (izvoz) Of that, abroad (export)			
26.4	z	z	2 557	15	z	z	1
26.40	z	z	2 557	15	z	z	2
26.5	15	15	372 993	305 651	15	15	3
26.51	15	15	372 993	305 651	15	15	4
26.6	z	z	290	-	z	z	5
26.60	z	z	290	-	z	z	6
27	124	124	6 299 819	4 968 612	124	124	7
27.1	64	64	3 950 001	3 101 714	62	62	8
27.11	26	26	3 553 353	3 001 272	26	26	9
27.12	41	41	396 648	100 442	39	39	10
27.2	z	z	34 434	34 434	z	z	11
27.20	z	z	34 434	34 434	z	z	12
27.3	15	15	1 310 832	1 109 792	14	14	13
27.32	5	5	1 082 658	915 995	4	4	14
27.33	10	10	228 174	193 797	10	10	15
27.4	19	19	166 143	97 037	18	18	16
27.40	19	19	166 143	97 037	18	18	17
27.5	13	13	229 829	188 684	16	16	18
27.51	5	5	22 934	17 415	6	6	19
27.52	8	8	206 895	171 269	10	10	20
27.9	30	30	608 580	436 951	28	28	21
27.90	30	30	608 580	436 951	28	28	22
28	170	171	4 938 065	4 223 026	161	163	23
28.1	49	50	921 387	780 778	47	48	24
28.11	11	12	479 936	456 392	10	11	25
28.12	7	7	21 555	10 211	7	7	26
28.13	7	7	50 095	16 506	8	8	27
28.14	17	17	281 653	235 817	17	17	28
28.15	13	13	88 148	61 852	10	10	29
28.2	63	64	1 464 549	1 171 485	59	61	30
28.21	5	5	6 658	3 862	4	4	31
28.22	19	19	206 062	132 885	19	19	32
28.25	20	20	623 174	492 218	19	20	33
28.29	22	23	628 655	542 520	20	21	34
28.3	24	24	640 983	537 728	19	19	35
28.30	24	24	640 983	537 728	19	19	36
28.4	15	15	123 987	100 854	14	14	37
28.41	8	8	68 888	64 789	8	8	38
28.49	8	8	55 099	36 065	7	7	39

2022.							
ukupna vrijednost prodanih industrijskih proizvoda prema NIP-u 2022., tis. kuna Total value of industrial products sold according to NIP 2022, thousand kuna							
ukupno Total			od toga u inozemstvo (izvoz) Of that, abroad (export)				
ukupno Total	za vlastiti račun On own account	prema ugovoru s naručiteljem <sup>1)</sup> Under contract with principal <sup>1)</sup>	ukupno Total	za vlastiti račun On own account	prema ugovoru s naručiteljem <sup>1)</sup> Under contract with principal <sup>1)</sup>		
1	3 134	3 134	-	3	3	-	26.4 Manufacture of consumer electronics
2	3 134	3 134	-	3	3	-	26.40 Manufacture of consumer electronics
3	319 146	319 146	-	251 654	251 654	-	26.5 Manufacture of instruments and appliances for measuring, testing and navigation; watches and clocks
4	319 146	319 146	-	251 654	251 654	-	26.51 Manufacture of instruments and appliances for measuring, testing and navigation
5	730	730	-	-	-	-	26.6 Manufacture of irradiation, electromedical and electrotherapeutic equipment
6	730	730	-	-	-	-	26.60 Manufacture of irradiation, electromedical and electrotherapeutic equipment
7	7 794 981	7 539 681	255 300	6 267 477	6 018 890	248 587	27 Manufacture of electrical equipment
8	4 891 384	4 875 796	15 588	3 967 786	3 955 351	12 435	27.1 Manufacture of electric motors, generators, transformers and electricity distribution and control apparatus
9	4 428 316	4 413 884	14 432	3 829 902	3 817 475	12 427	27.11 Manufacture of electric motors, generators and transformers
10	463 068	461 912	1 156	137 884	137 876	8	27.12 Manufacture of electricity distribution and control apparatus
11	20 836	20 836	-	20 836	20 836	-	27.2 Manufacture of batteries and accumulators
12	20 836	20 836	-	20 836	20 836	-	27.20 Manufacture of batteries and accumulators
13	1 594 796	1 463 798	130 998	1 356 196	1 228 758	127 438	27.3 Manufacture of wiring and wiring devices
14	1 383 055	1 276 733	106 322	1 170 643	1 064 321	1 615 104	27.32 Manufacture of other electronic and electric wires and cables
15	211 741	187 065	24 676	185 553	164 437	21 116	27.33 Manufacture of wiring devices
16	177 878	177 878	-	103 501	103 501	-	27.4 Manufacture of electric lighting equipment
17	177 878	177 878	-	103 501	103 501	-	27.40 Manufacture of electric lighting equipment
18	455 644	455 644	-	355 680	355 680	-	27.5 Manufacture of domestic appliances
19	30 512	30 512	-	22 396	22 396	-	27.51 Manufacture of electric domestic appliances
20	425 132	425 132	-	333 284	333 284	-	27.52 Manufacture of non-electric domestic appliances
21	654 443	545 729	108 714	463 478	354 764	2 488 764	27.9 Manufacture of other electrical equipment
22	654 443	545 729	108 714	463 478	354 764	2 488 764	27.90 Manufacture of other electrical equipment
23	5 875 835	5 541 913	333 922	4 953 373	4 636 263	317 110	28 Manufacture of machinery and equipment n. e. c.
24	1 064 295	746 194	318 101	933 771	632 482	301 289	28.1 Manufacture of general-purpose machinery
25	601 318	306 924	294 394	583 600	293 225	290 375	28.11 Manufacture of engines and turbines, except aircraft, vehicle and cycle engines
26	29 453	29 453	-	14 887	14 887	-	28.12 Manufacture of fluid power equipment
27	43 069	43 069	-	17 137	17 137	-	28.13 Manufacture of other pumps and compressors
28	293 387	293 387	-	257 168	257 168	-	28.14 Manufacture of other taps and valves
29	97 068	73 361	23 707	60 979	50 065	10 914	28.15 Manufacture of bearings, gears, gearing and driving elements
30	1 954 549	1 954 549	-	1 524 082	1 524 082	-	28.2 Manufacture of other general-purpose machinery
31	15 347	15 347	-	7 582	7 582	-	28.21 Manufacture of ovens, furnaces and furnace burners
32	217 336	217 336	-	113 664	113 664	-	28.22 Manufacture of lifting and handling equipment
33	957 904	957 904	-	738 211	738 211	-	28.25 Manufacture of non-domestic cooling and ventilation equipment
34	763 962	763 962	-	664 625	664 625	-	28.29 Manufacture of other general-purpose machinery n. e. c.
35	861 681	861 681	-	739 977	739 977	-	28.3 Manufacture of agricultural and forestry machinery
36	861 681	861 681	-	739 977	739 977	-	28.30 Manufacture of agricultural and forestry machinery
37	141 982	127 777	14 205	117 980	684 832	14 205	28.4 Manufacture of metal forming machinery and machine tools
38	76 480	62 275	14 205	73 270	59065	14 205	28.41 Manufacture of metal forming machinery
39	65 502	65 502	-	44 710	44 710	-	28.49 Manufacture of other machine tools

**3. VRIJEDNOST PRODANIH INDUSTRIJSKIH PROIZVODA I IZVOZA – USPOREDNI PREGLED PREMA PODRUČJIMA, ODJELJCIMA, SKUPINAMA I RAZREDIMA NKD-a 2007. PREMA DJELATNOSTI PROIZVODA U 2021. I 2022.**  
**VALUE OF INDUSTRIAL PRODUCTS SOLD AND EXPORT – COMPARATIVE REVIEW, ACCORDING TO NKD 2007 SECTIONS, DIVISIONS, GROUPS AND CLASSES, BY PRODUCT ACTIVITY, 2021 AND 2022**

(nastavak)  
(continued)

	2021.				2022.		
	broj poduzeća Number of enterprises	broj lokalnih jedinica Number of local units	ukupna vrijednost prodanih industrijskih proizvoda prema NIP-u 2021., tis. kuna Total value of industrial products sold according to NIP 2021, thousand kuna		broj poduzeća Number of enterprises	broj lokalnih jedinica Number of local units	
			ukupno Total	od toga u inozemstvo (izvoz) Of that, abroad (export)			
28.9	43	44	1 787 159	1 632 181	46	47	1
28.92	8	9	465 761	409 845	10	11	2
28.93	11	11	111 838	95 282	12	12	3
28.94	z	z	17 372	17 327	z	z	4
28.95	-	-	-	-	z	z	5
28.96	8	9	616 940	574 788	8	9	6
28.99	18	18	575 248	534 939	18	18	7
29	32	34	1 124 818	948 901	38	41	8
29.1	4	5	186 988	109 254	9	10	9
29.10	4	5	186 988	109 254	9	10	10
29.2	11	11	162 241	76 671	11	11	11
29.20	11	11	162 241	76 671	11	11	12
29.3	19	20	775 589	762 976	21	23	13
29.31	3	3	122 811	122 770	3	3	14
29.32	16	17	652 778	640 206	18	20	15
30	49	49	2 238 090	964 082	53	53	16
30.1	32	32	1 313 550	365 413	33	33	17
30.11	24	24	1 251 129	315 923	24	24	18
30.12	9	9	62 421	49 490	10	10	19
30.2	7	7	645 577	429 732	7	7	20
30.20	7	7	645 577	429 732	7	7	21
30.3	5	5	159 091	78 929	6	6	22
30.30	5	5	159 091	78 929	6	6	23
30.4	z	z	29 575	8 965	z	z	24
30.40	z	z	29 575	8 965	z	z	25
30.9	5	5	90 297	81 043	7	7	26
30.91	z	z	23 637	21 089	3	3	27
30.92	z	z	3 307	2 937	3	3	28
30.99	z	z	63 353	57 017	z	z	29
31	150	156	3 169 836	1 989 564	142	147	30
31.0	150	156	3 169 836	1 989 564	142	147	31
31.00	53	58	1 012 228	855 729	49	53	32
31.01	61	61	319 453	149 105	59	59	33
31.02	58	58	144 755	13 438	54	54	34
31.03	16	16	803 847	635 127	14	14	35
31.09	102	103	889 553	336 165	95	96	36
32	132	152	963 981	320 835	97	117	37
32.1	4	4	112 647	12 001	4	4	38
32.11	z	z	88 163	-	z	z	39
32.12	3	3	24 484	12 001	3	3	40

2022.							
ukupna vrijednost prodanih industrijskih proizvoda prema NIP-u 2022., tis. kuna Total value of industrial products sold according to NIP 2022, thousand kuna							
ukupno Total			od toga u inozemstvo (izvoz) Of that, abroad (export)				
ukupno Total	za vlastiti račun On own account	prema ugovoru s naručiteljem <sup>1)</sup> Under contract with principal <sup>1)</sup>	ukupno Total	za vlastiti račun On own account	prema ugovoru s naručiteljem <sup>1)</sup> Under contract with principal <sup>1)</sup>		
1	1 853 328	1 851 712	1 616	1 637 563	1 635 947	1 616	28.9 Manufacture of other special-purpose machinery
2	590 488	590 488	-	349 660	349 660	-	28.92 Manufacture of machinery for mining, quarrying and construction
3	116 536	116 536	-	91 576	91 576	-	28.93 Manufacture of machinery for food, beverage and tobacco processing
4	18 044	18 044	-	17 992	17 992	-	28.94 Manufacture of machinery for textile, apparel and leather production
5	1 579	1 579	-	-	-	-	28.95 Manufacture of machinery for paper and paperboard production
6	458 543	458 543	-	403 750	403 750	-	28.96 Manufacture of plastics and rubber machinery
7	668 138	666 522	1 616	621 388	619 772	1 616	28.99 Manufacture of other special-purpose machinery n. e. c.
8	1 564 366	1 564 366	-	1 383 401	1 383 401	-	29 Manufacture of motor vehicles, trailers and semi-trailers
9	258 822	258 822	-	174 107	174 107	-	29.1 Manufacture of motor vehicles
10	258 822	258 822	-	174 107	174 107	-	29.10 Manufacture of motor vehicles
11	214 827	214 827	-	133 527	133 527	-	29.2 Manufacture of bodies (coachwork) for motor vehicles; manufacture of trailers and semi-trailers
12	214 827	214 827	-	133 527	133 527	-	29.20 Manufacture of bodies (coachwork) for motor vehicles; manufacture of trailers and semi-trailers
13	1 090 717	1 090 717	-	1 075 767	1 075 767	-	29.3 Manufacture of parts and accessories for motor vehicles
14	177 486	177 486	-	175 586	175 586	-	29.31 Manufacture of electrical and electronic equipment for motor vehicles
15	913 231	913 231	-	900 181	900 181	-	29.32 Manufacture of other parts and accessories for motor vehicles
16	3 071 571	2 996 484	75 087	46 227	2 331 939	75 087	30 Manufacture of other transport equipment
17	887 700	887 700	-	722 132	722 132	-	30.1 Building of ships and boats
18	780 823	780 823	-	639 339	639 339	-	30.11 Building of ships and floating structures
19	106 877	106 877	-	82 793	82 793	-	30.12 Building of pleasure and sporting boats
20	1 835 879	1 763 858	72 021	1 406 268	1 334 247	72 021	30.2 Manufacture of railway locomotives and rolling stock
21	1 835 879	1 763 858	72 021	1 406 268	1 334 247	72 021	30.20 Manufacture of railway locomotives and rolling stock
22	248 827	248 827	-	215 059	215 059	-	30.3 Manufacture of air and spacecraft and related machinery
23	248 827	248 827	-	215 059	215 059	-	30.30 Manufacture of air and spacecraft and related machinery
24	28 898	28 898	-	8 323	8 323	-	30.4 Manufacture of military fighting vehicles
25	28 898	28 898	-	8 323	8 323	-	30.40 Manufacture of military fighting vehicles
26	70 267	67 201	3 066	55 244	52 178	24 167	30.9 Manufacture of transport equipment n. e. c.
27	35 697	35 697	-	25 604	25 604	-	30.91 Manufacture of motorcycles
28	5 079	2 013	3 066	28 976	41 306	24 167	30.92 Manufacture of bicycles and invalid carriages
29	29 491	29 491	-	24 561	24 561	-	30.99 Manufacture of other transport equipment n. e. c.
30	3 451 756	3 419 814	31 942	2 202 310	2 172 360	29 950	31 Manufacture of furniture
31	3 451 756	3 419 814	31 942	2 202 310	2 172 360	29 950	31.0 Manufacture of furniture
32	1 137 145	1 135 733	1 412	958 124	958 124	-	31.00 Seats and parts thereof; parts of furniture
33	373 417	373 417	-	178 813	178 813	-	31.01 Manufacture of office and shop furniture
34	164 836	164 836	-	12 593	12 593	-	31.02 Manufacture of kitchen furniture
35	787 668	774 303	13 365	610 989	598 204	12 785	31.03 Manufacture of mattresses
36	988 690	971 525	17 165	441 791	424 626	17 165	31.09 Manufacture of other furniture
37	1 157 555	1 156 828	727	371 804	371 606	198	32 Other manufacturing
38	206 453	206 453	-	23 816	23 816	-	32.1 Manufacture of jewellery, bijouterie and related articles
39	174 849	174 849	-	-	-	-	32.11 Striking of coins
40	31 604	31 604	-	23 816	23 816	-	32.12 Manufacture of jewellery and related articles

**3. VRIJEDNOST PRODANIH INDUSTRIJSKIH PROIZVODA I IZVOZA – USPOREDNI PREGLED PREMA PODRUČJIMA, ODJELJCIMA, SKUPINAMA I RAZREDIMA NKD-a 2007. PREMA DJELATNOSTI PROIZVODA U 2021. I 2022.**  
**VALUE OF INDUSTRIAL PRODUCTS SOLD AND EXPORT – COMPARATIVE REVIEW, ACCORDING TO NKD 2007 SECTIONS, DIVISIONS, GROUPS AND CLASSES, BY PRODUCT ACTIVITY, 2021 AND 2022**

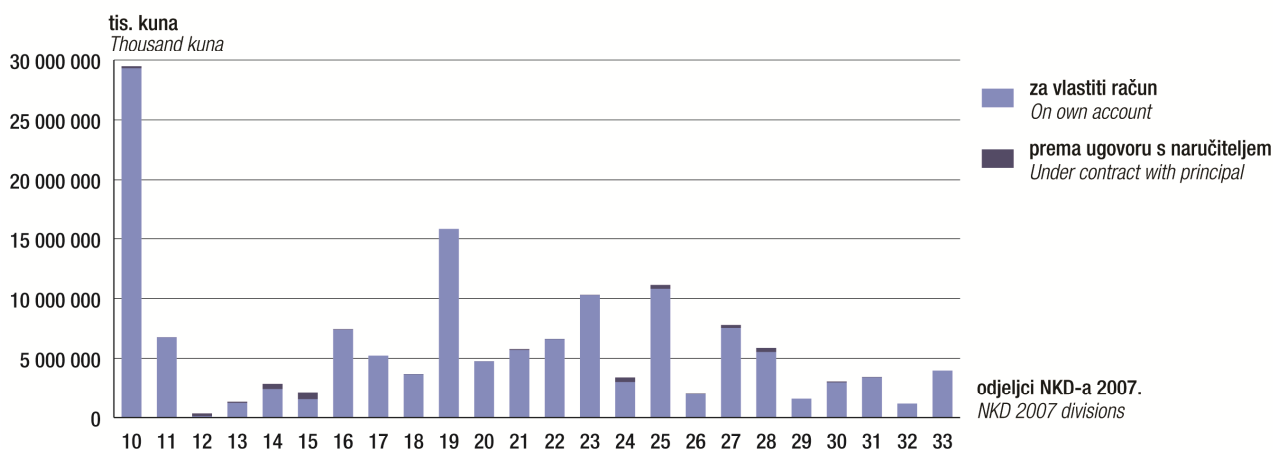
(nastavak)  
 (continued)

	2021.				2022.		
	broj poduzeća Number of enterprises	broj lokalnih jedinica Number of local units	ukupna vrijednost prodanih industrijskih proizvoda prema NIP-u 2021., tis. kuna Total value of industrial products sold according to NIP 2021, thousand kuna		broj poduzeća Number of enterprises	broj lokalnih jedinica Number of local units	
			ukupno Total	od toga u inozemstvo (izvoz) Of that, abroad (export)			
32.2	z	z	3 476	3 476	z	z	1
32.20	z	z	3 476	3 476	z	z	2
32.3	9	9	73 624	47 149	10	10	3
32.30	9	9	73 624	47 149	10	10	4
32.4	5	5	38 566	9 566	5	5	5
32.40	5	5	38 566	9 566	5	5	6
32.5	32	52	285 043	27 696	31	51	7
32.50	32	52	285 043	27 696	31	51	8
32.9	83	83	450 625	220 947	47	47	9
32.91	z	z	1 006	21	z	z	10
32.99	82	82	449 619	220 926	46	46	11
33	167	185	3 677 620	1 079 690	162	180	12
33.1	142	159	2 672 575	640 204	137	154	13
33.11	15	15	357 595	61 380	15	15	14
33.12	54	55	655 417	72 038	53	55	15
33.13	17	17	108 081	658	16	16	16
33.14	16	16	221 388	37 553	16	16	17
33.15	38	38	663 101	298 127	38	38	18
33.16	z	z	57 397	54 096	z	z	19
33.17	6	22	609 596	116 352	7	22	20
33.19	-	-	-	-	z	z	21
33.2	45	46	1 005 045	439 486	42	43	22
33.20	45	46	1 005 045	439 486	42	43	23
D	209	269	29 142 421	1 112 174	216	277	24
35	209	269	29 142 421	1 112 174	216	277	25
35.1	114	150	20 248 299	1 112 155	120	156	26
35.11	107	123	6 552 441	35 296	113	129	27
35.12	z	z	1 460 847	47 245	z	z	28
35.13	z	22	3 268 290	-	z	22	29
35.14	4	4	8 966 721	1 029 614	4	4	30
35.2	72	86	7 555 629	19	71	85	31
35.21	32	33	-	-	32	33	32
35.22	39	52	4 077 251	19	38	51	33
35.23	3	3	3 478 378	-	3	3	34
35.3	74	88	1 338 493	-	76	91	35
35.30	74	88	1 338 493	-	76	91	36
E	106	109	1 517 582	3 063	106	109	37
36	106	109	1 517 582	3 063	106	109	38
36.0	106	109	1 517 582	3 063	106	109	39
36.00	106	109	1 517 582	3 063	106	109	40

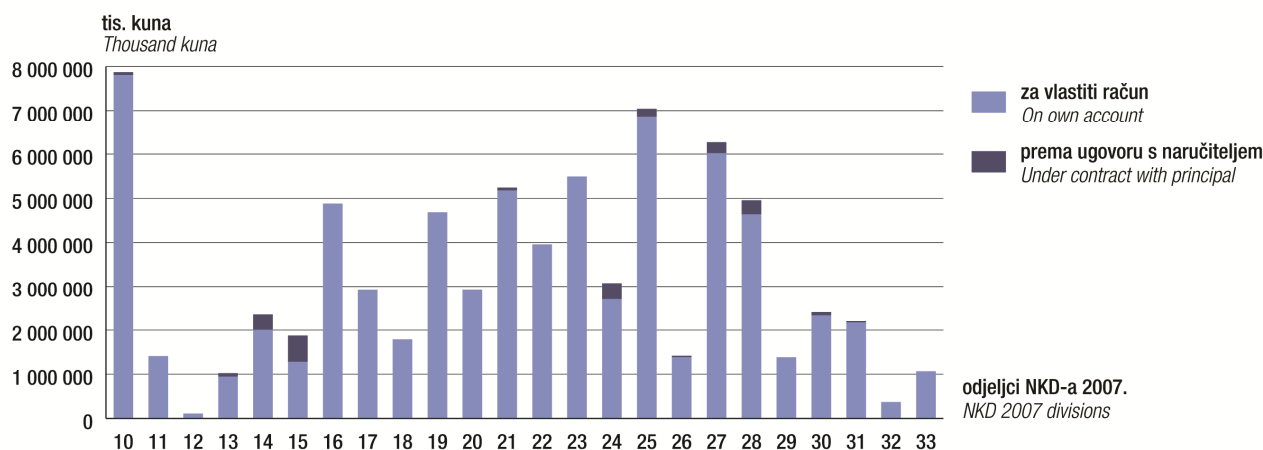


2022.							
ukupna vrijednost prodanih industrijskih proizvoda prema NIP-u 2022., tis. kuna Total value of industrial products sold according to NIP 2022, thousand kuna							
ukupno Total			od toga u inozemstvo (izvoz) Of that, abroad (export)				
ukupno Total	za vlastiti račun On own account	prema ugovoru s naručiteljem <sup>1)</sup> Under contract with principal <sup>1)</sup>	ukupno Total	za vlastiti račun On own account	prema ugovoru s naručiteljem <sup>1)</sup> Under contract with principal <sup>1)</sup>		
1	3 683	3 683	-	3 683	3 683	-	32.2 Manufacture of musical instruments
2	3 683	3 683	-	3 683	3 683	-	32.20 Manufacture of musical instruments
3	85 886	85 688	198	51 974	51 776	198	32.3 Manufacture of sports goods
4	85 886	85 688	198	51 974	51 776	198	32.30 Manufacture of sports goods
5	42 287	42 287	-	12 571	12 571	-	32.4 Manufacture of games and toys
6	42 287	42 287	-	12 571	12 571	-	32.40 Manufacture of games and toys
7	328 058	328 058	-	35 713	35 713	-	32.5 Manufacture of medical and dental instruments and supplies
8	328 058	328 058	-	35 713	35 713	-	32.50 Manufacture of medical and dental instruments and supplies
9	491 188	490 659	529	244 047	244 047	-	32.9 Manufacturing n. e. c.
10	670	670	-	25	25	-	32.91 Manufacture of brooms and brushes
11	490 518	489 989	529	244 022	244 022	-	32.99 Other manufacturing n. e. c.
12	3 982 219	3 982 219	-	1 067 963	1 067 963	-	33 Repair and installation of machinery and equipment
13	2 920 817	2 920 817	-	680 265	680 265	-	33.1 Repair of fabricated metal products, machinery and equipment
14	572 588	572 588	-	111 858	111 858	-	33.11 Repair of fabricated metal products
15	718 396	718 396	-	2 551 587	2 551 587	-	33.12 Repair of machinery
16	124 789	124 789	-	263	263	-	33.13 Repair of electronic and optical equipment
17	169 984	169 984	-	22 627	22 627	-	33.14 Repair of electrical equipment
18	720 858	720 858	-	346 369	346 369	-	33.15 Repair and maintenance of ships and boats
19	45 858	45 858	-	43 990	43 990	-	33.16 Repair and maintenance of aircraft and spacecraft
20	567 467	567 467	-	69 769	69 769	-	33.17 Repair and maintenance of other transport equipment
21	877	877	-	-	-	-	33.19 Repair of other equipment
22	1 061 402	1 061 402	-	364 201	364 201	-	33.2 Installation of industrial machinery and equipment
23	1 061 402	1 061 402	-	364 201	364 201	-	33.20 Installation of industrial machinery and equipment
24	51 030 586	51 030 586	-	1 792 842	1 792 842	-	D ELECTRICITY, GAS, STEAM AND AIR CONDITIONING SUPPLY
25	51 030 586	51 030 586	-	1 792 842	1 792 842	-	35 Electricity, gas, steam and air conditioning supply
26	34 093 370	34 093 370	-	1 792 842	1 792 842	-	35.1 Electric power generation, transmission and distribution
27	13 284 540	13 284 540	-	287 393	287 393	-	35.11 Production of electricity
28	1 605 771	1 605 771	-	83 606	83 606	-	35.12 Transmission of electricity
29	3 367 535	3 367 535	-	-	-	-	35.13 Distribution of electricity
30	15 835 524	15 835 524	-	1 421 843	1 421 843	-	35.14 Trade of electricity
31	15 178 226	15 178 226	-	-	-	-	35.2 Manufacture of gas; distribution of gaseous fuels through mains
32	-	-	-	-	-	-	35.21 Manufacture of gas
33	4 974 248	4 974 248	-	-	-	-	35.22 Distribution of gaseous fuels through mains
34	10 203 978	10 203 978	-	-	-	-	35.23 Trade of gas through mains
35	1 758 990	1 758 990	-	-	-	-	35.3 Steam and air conditioning supply
36	1 758 990	1 758 990	-	-	-	-	35.30 Steam and air conditioning supply
37	1 679 635	1 679 635	-	2 975	2 975	-	E WATER SUPPLY; SEWERAGE, WASTE MANAGEMENT AND REMEDIATION ACTIVITIES
38	1 679 635	1 679 635	-	2 975	2 975	-	36 Water collection, treatment and supply
39	1 679 635	1 679 635	-	2 975	2 975	-	36.0 Water collection, treatment and supply
40	1 679 635	1 679 635	-	2 975	2 975	-	36.00 Water collection, treatment and supply

**G-5. VRIJEDNOST PRODANIH INDUSTRIJSKIH PROIZVODA U PRERAĐIVAČKOJ INDUSTRIJI PREMA ODJELJCIMA NKD-a 2007., ZA VLASTITI RAČUN I PREMA UGOVORU S NARUČITELJEM, PREMA DJELATNOSTIMA PROIZVODA U 2022.**  
**VALUE OF INDUSTRIAL PRODUCTS SOLD IN MANUFACTURING, ACCORDING TO NKD 2007 DIVISIONS, ON OWN ACCOUNT AND UNDER CONTRACT WITH PRINCIPAL, BY PRODUCT ACTIVITY, 2022**



**G-6. VRIJEDNOST PRODANIH INDUSTRIJSKIH PROIZVODA U PRERAĐIVAČKOJ INDUSTRIJI U INOZEMSTVO PO ODJELJCIMA NKD-a 2007., ZA VLASTITI RAČUN I PREMA UGOVORU S NARUČITELJEM, PREMA GLAVNOJ DJELATNOSTI PODUZEĆA U 2022.**  
**VALUE OF INDUSTRIAL PRODUCTS SOLD ABROAD IN MANUFACTURING, ACCORDING TO NKD 2007 DIVISIONS, ON OWN ACCOUNT AND UNDER CONTRACT WITH PRINCIPAL, BY MAIN ACTIVITY OF ENTERPRISE, 2022**



odjeljci NKD-a 2007.  
 NKD 2007 divisions

10 Proizvodnja prehrambenih proizvoda  
 Manufacture of food products

11 Proizvodnja pića  
 Manufacture of beverages

12 Proizvodnja duhanskih proizvoda  
 Manufacture of tobacco products

13 Proizvodnja tekstila  
 Manufacture of textiles

14 Proizvodnja odjeće  
 Manufacture of wearing apparel

15 Proizvodnja kože i srodnih proizvoda  
 Manufacture of leather and related products

16 Prerada drva i proizvoda od drva i pluta, osim namještaja;  
 proizvodnja proizvoda od slame i pletarskih materijala  
 Manufacture of wood and of products of wood and cork, except  
 furniture; manufacture of articles of straw and plaiting materials

17 Proizvodnja papira i proizvoda od papira  
 Manufacture of paper and paper products

18 Tiskanje i umnožavanje snimljenih zapisa  
 Printing and reproduction of recorded media

19 Proizvodnja koks i rafiniranih naftnih proizvoda  
 Manufacture of coke and refined petroleum products

20 Proizvodnja kemikalija i kemijskih proizvoda  
 Manufacture of chemicals and chemical products

21 Proizvodnja osnovnih farmaceutskih proizvoda i farmaceutskih pripravaka  
 Manufacture of basic pharmaceutical products and pharmaceutical preparations

22 Proizvodnja proizvoda od gume i plastike  
 Manufacture of rubber and plastic products

23 Proizvodnja ostalih nemetalnih mineralnih proizvoda  
 Manufacture of other non-metallic mineral products

24 Proizvodnja metala  
 Manufacture of basic metals

25 Proizvodnja gotovih metalnih proizvoda, osim strojeva i opreme  
 Manufacture of fabricated metal products, except machinery  
 and equipment

26 Proizvodnja računala te elektroničkih i optičkih proizvoda  
 Manufacture of computers, electronic and optical products

27 Proizvodnja električne opreme  
 Manufacture of electrical equipment

28 Proizvodnja strojeva i uređaja, d. n.  
 Manufacture of machinery and equipment n. e. c.

29 Proizvodnja motornih vozila, prikolica i poluprikolica  
 Manufacture of motor vehicles, trailers and semi-trailers

30 Proizvodnja ostalih prijevoznih sredstava  
 Manufacture of other transport equipment

31 Proizvodnja namještaja  
 Manufacture of furniture

32 Ostala prerađivačka industrija  
 Other manufacturing

33 Popravak i instaliranje strojeva i opreme  
 Repair and installation of machinery and equipment

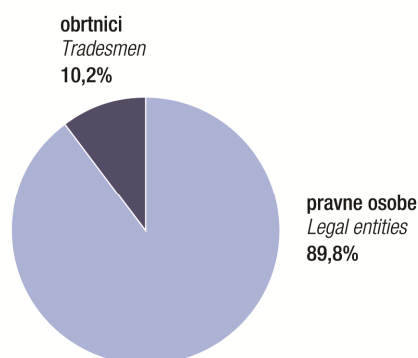
**4. BROJ PODUZEĆA, BROJ LOKALNIH JEDINICA I VRIJEDNOST PRODANIH INDUSTRIJSKIH PROIZVODA PREMA PODRUČJIMA I ODJELJCIMA NKD-a 2007. TE DJELATNOSTI PROIZVODA U APSOLUTNOM IZRAZU (PRAVNE OSOBE I OBRTNICI) U 2022.**  
**NUMBER OF ENTERPRISES, NUMBER OF LOCAL UNITS AND VALUE OF INDUSTRIAL PRODUCTS SOLD, ACCORDING TO NKD 2007 SECTIONS AND DIVISIONS, BY PRODUCT ACTIVITY IN ABSOLUTE FIGURES (LEGAL ENTITIES AND TRADESMEN), 2022**

	Broj poduzeća Number of enterprises			Broj lokalnih jedinica Number of local units			Vrijednost prodanih industrijskih proizvoda prema NIP-u 2022., tis. kuna Value of industrial products sold according to NIP 2022, thousand kuna			
	ukupno Total	pravne osobe Legal entities	obrtnici Trades- men	ukupno Total	pravne osobe Legal entities	obrtnici Trades- men	ukupno Total	pravne osobe Legal entities	obrtnici Tradesmen	
Ukupno industrija (B, C, D i E – odjeljak 36)	2 742	2 461	280	2 931	2 649	281	203 972 242	201 806 923	2 157 571	Total industry (B, C, D and E – division 36)
B Rudarstvo i vađenje	80	78	z	94	92	z	5 244 744	5 240 264	4 480	B Mining and quarrying
06 Vađenje sirove nafte i prirodnog plina	z	z	-	10	10	-	3 442 623	3 442 623	-	06 Extraction of crude petroleum and natural gas
08 Ostalo rudarstvo i vađenje	76	74	z	80	78	z	1 257 016	1 252 536	4 480	08 Other mining and quarrying
09 Pomoćne uslužne djelatnosti u rudarstvu	3	3	-	4	4	-	545 105	545 105	-	09 Mining support service activities
C Prerađivačka industrija	2 461	2 183	277	2 581	2 302	278	146 017 277	143 859 146	2 150 383	C Manufacturing
10 Proizvodnja prehrambenih proizvoda	441	330	111	461	349	112	29 479 805	28 768 857	710 948	10 Manufacture of food products
11 Proizvodnja pića	65	62	3	65	62	3	6 769 765	6 750 810	18 955	11 Manufacture of beverages
12 Proizvodnja duhanskih proizvoda	4	4	-	4	4	-	336 938	336 938	-	12 Manufacture of tobacco products
13 Proizvodnja tekstila	77	70	7	77	70	7	1 304 489	1 287 834	16 655	13 Manufacture of textiles
14 Proizvodnja odjeće	155	137	18	156	138	18	2 873 923	2 843 590	30 333	14 Manufacture of wearing apparel
15 Proizvodnja kože i srodnih proizvoda	53	51	z	55	53	z	2 146 635	2 145 500	1 135	15 Manufacture of leather and related products
16 Prerada drva i proizvoda od drva i pluta, osim namještaja; proizvodnja proizvoda od slame i pletarskih materijala	264	216	48	265	217	48	7 449 227	7 048 677	400 550	16 Manufacture of wood and of products of wood and cork, except furniture; manufacture of articles of straw and plaiting materials
17 Proizvodnja papira i proizvoda od papira	92	88	4	92	88	4	5 233 497	5 194 979	38 518	17 Manufacture of paper and paper products
18 Tiskanje i umnožavanje snimljenih zapisa	102	97	5	103	98	5	3 696 143	3 680 807	15 336	18 Printing and reproduction of recorded media
19 Proizvodnja koksa i rafiniranih naftnih proizvoda	3	3	-	4	4	-	15 816 104	1 5816 104	-	19 Manufacture of coke and refined petroleum products
20 Proizvodnja kemikalija i kemijskih proizvoda	77	76	z	82	81	z	4 769 078	4 768 524	554	20 Manufacture of chemicals and chemical products
21 Proizvodnja osnovnih farmaceutskih proizvoda i farmaceutskih pripravaka	12	12	-	13	13	-	5 776 689	5 776 689	-	21 Manufacture of basic pharmaceutical products and pharmaceutical preparations
22 Proizvodnja proizvoda od gume i plastike	205	186	19	206	187	19	6 628 964	6 365 734	263 230	22 Manufacture of rubber and plastic products
23 Proizvodnja ostalih nemetalnih mineralnih proizvoda	187	178	9	216	207	9	10 313 284	1 0271 224	42 060	23 Manufacture of other non-metallic mineral products
24 Proizvodnja osnovnih metala	48	46	z	52	50	z	3 405 471	3 355 466	50 005	24 Manufacture of basic metals
25 Proizvodnja gotovih metalnih proizvoda, osim strojeva i opreme	427	380	47	428	381	47	11 134 375	10 826 081	308 294	25 Manufacture of fabricated metal products, except machinery and equipment
26 Proizvodnja računala te elektroničkih i optičkih proizvoda	43	43	-	43	43	-	1 984 607	1 984 607	-	26 Manufacture of computer, electronic and optical products
27 Proizvodnja električne opreme	124	124	-	124	124	-	7 794 981	7 794 981	-	27 Manufacture of electrical equipment
28 Proizvodnja strojeva i uređaja d. n.	161	155	6	163	157	6	5 875 835	5 834 553	41 282	28 Manufacture of machinery and equipment n. e. c.
29 Proizvodnja motornih vozila, prikolica i poluprikolica	38	38	-	41	41	-	1 564 366	1 564 366	-	29 Manufacture of motor vehicles, trailers and semi-trailers
30 Proizvodnja ostalih prijevoznih sredstava	53	52	z	53	52	z	3 071 571	3 064 873	6 698	30 Manufacture of other transport equipment
31 Proizvodnja namještaja	142	118	24	147	123	24	3 451 756	3 352 931	98 825	31 Manufacture of furniture
32 Ostala prerađivačka industrija	97	84	12	117	104	12	1 157 555	1 053 449	96 358	32 Other manufacturing
33 Popravak i instaliranje strojeva i opreme	162	158	4	180	176	4	3 982 219	3 971 572	10 647	33 Repair and installation of machinery and equipment
D Opskrba električnom energijom, plinom, parom i klimatizacija	216	215	z	277	276	z	51 030 586	51 027 878	2 708	D Electricity, gas, steam and air conditioning supply
35 Opskrba električnom energijom, plinom, parom i klimatizacija	216	215	z	277	276	z	51 030 586	51 027 878	2 708	35 Electricity, gas, steam and air conditioning supply
E Opskrba vodom; uklanjanje otpadnih voda, gospodarenje otpadom te djelatnosti sanacije okoliša (samo odjeljak 36)	106	106	-	109	109	-	1 679 635	1 679 635	-	E Water supply; sewerage, waste management and remediation activities (division 36)
36 Skupljanje, pročišćavanje i opskrba vodom	106	106	-	109	109	-	1 679 635	1 679 635	-	36 Water collection, treatment and supply

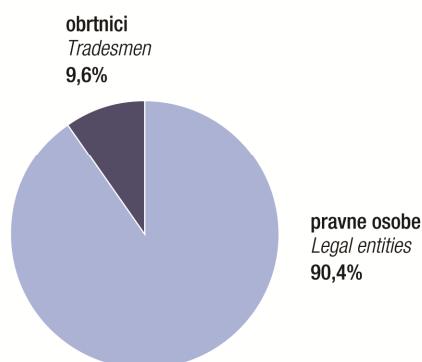
**5. BROJ PODUZEĆA, BROJ LOKALNIH JEDINICA I VRIJEDNOST PRODANIH INDUSTRIJSKIH PROIZVODA PREMA PODRUČJIMA I ODJELJCIMA NKD-a 2007. TE DJELATNOSTI PROIZVODA U POSTOCIMA (PRAVNE OSOBE I OBRTRNICI) U 2022.**  
**NUMBER OF ENTERPRISES, NUMBER OF LOCAL UNITS AND VALUE OF INDUSTRIAL PRODUCTS SOLD, ACCORDING TO NKD 2007 SECTIONS AND DIVISIONS, BY PRODUCT ACTIVITY IN PERCENTAGES (LEGAL ENTITIES AND TRADESMEN), 2022**

	Broj poduzeća Number of enterprises			Broj lokalnih jedinica Number of local units			Vrijednost prodanih industrijskih proizvoda prema NIP-u 2022. Value of industrial products sold according to NIP 2022			
	ukupno Total	pravne osobe Legal entities	obrtnici Trades- men	ukupno Total	pravne osobe Legal entities	obrtnici Trades- men	ukupno Total	pravne osobe Legal entities	obrtnici Trades- men	
Ukupno industrija (B, C, D i E – odjeljak 36)	100,0	89,8	10,2	100,0	90,4	9,6	100,0	98,9	1,1	Total industry (B, C, D and E – division 36)
B Rudarstvo i vađenje	100,0	97,5	2,5	100,0	97,9	2,1	100,0	99,9	0,1	B Mining and quarrying
06 Vađenje sirove nafte i prirodnog plina	100,0	100,0	-	100,0	100,0	-	100,0	100,0	-	06 Extraction of crude petroleum and natural gas
08 Ostalo rudarstvo i vađenje	100,0	97,4	2,6	100,0	97,5	2,5	100,0	99,6	0,4	08 Other mining and quarrying
09 Pomoćne uslužne djelatnosti u rudarstvu	100,0	100,0	-	100,0	100,0	-	100,0	100,0	-	09 Mining support service activities
C Prerađivačka industrija	100,0	88,7	11,3	100,0	89,2	10,8	100,0	98,5	1,5	C Manufacturing
10 Proizvodnja prehrambenih proizvoda	100,0	74,8	25,2	100,0	75,7	24,3	100,0	97,6	2,4	10 Manufacture of food products
11 Proizvodnja pića	100,0	95,4	4,6	100,0	95,4	4,6	100,0	99,7	0,3	11 Manufacture of beverages
12 Proizvodnja duhanskih proizvoda	100,0	100,0	-	100,0	100,0	-	100,0	100,0	-	12 Manufacture of tobacco products
13 Proizvodnja tekstila	100,0	90,9	9,1	100,0	90,9	9,1	100,0	98,7	1,3	13 Manufacture of textiles
14 Proizvodnja odjeće	100,0	88,4	11,6	100,0	88,5	11,5	100,0	98,9	1,1	14 Manufacture of wearing apparel
15 Proizvodnja kože i srodnih proizvoda	100,0	96,2	3,8	100,0	96,4	3,6	100,0	99,9	0,1	15 Manufacture of leather and related products
16 Prerada drva i proizvoda od drva i pluta, osim namještaja; proizvodnja proizvoda od slame i pletarskih materijala	100,0	81,8	18,2	100,0	81,9	18,1	100,0	94,6	5,4	16 Manufacture of wood and of products of wood and cork, except furniture; manufacture of articles of straw and plaiting materials
17 Proizvodnja papira i proizvoda od papira	100,0	95,7	4,3	100,0	95,7	4,3	100,0	99,3	0,7	17 Manufacture of paper and paper products
18 Tiskanje i umnožavanje snimljenih zapisa	100,0	95,1	4,9	100,0	95,1	4,9	100,0	99,6	0,4	18 Printing and reproduction of recorded media
19 Proizvodnja koksa i rafiniranih naftnih proizvoda	100,0	100,0	-	100,0	100,0	-	100,0	100,0	-	19 Manufacture of coke and refined petroleum products
20 Proizvodnja kemikalija i kemijskih proizvoda	100,0	98,7	1,3	100,0	98,8	1,2	100,0	100,0	-	20 Manufacture of chemicals and chemical products
21 Proizvodnja osnovnih farmaceutskih proizvoda i farmaceutskih pripravaka	100,0	100,0	-	100,0	100,0	-	100,0	100,0	-	21 Manufacture of basic pharmaceutical products and pharmaceutical preparations
22 Proizvodnja proizvoda od gume i plastike	100,0	90,7	9,3	100,0	90,8	9,2	100,0	96,0	4,0	22 Manufacture of rubber and plastic products
23 Proizvodnja ostalih nemetalnih mineralnih proizvoda	100,0	95,2	4,8	100,0	95,8	4,2	100,0	99,6	0,4	23 Manufacture of other non-metallic mineral products
24 Proizvodnja metala	100,0	95,8	4,2	100,0	96,2	3,8	100,0	98,5	1,5	24 Manufacture of basic metals
25 Proizvodnja gotovih metalnih proizvoda, osim strojeva i opreme	100,0	89,0	11,0	100,0	89,0	11,0	100,0	97,2	2,8	25 Manufacture of fabricated metal products, except machinery and equipment
26 Proizvodnja računala te elektroničkih i optičkih proizvoda	100,0	100,0	-	100,0	100,0	-	100,0	100,0	-	26 Manufacture of computer, electronic and optical products
27 Proizvodnja električne opreme	100,0	100,0	-	100,0	100,0	-	100,0	100,0	-	27 Manufacture of electrical equipment
28 Proizvodnja strojeva i uređaja, d. n.	100,0	96,3	3,7	100,0	96,3	3,7	100,0	99,3	0,7	28 Manufacture of machinery and equipment n. e. c.
29 Proizvodnja motornih vozila, prikolica i poluprikolica	100,0	100,0	-	100,0	100,0	-	100,0	100,0	-	29 Manufacture of motor vehicles, trailers and semi-trailers
30 Proizvodnja ostalih prijevoznih sredstava	100,0	98,1	1,9	100,0	98,1	1,9	100,0	99,8	0,2	30 Manufacture of other transport equipment
31 Proizvodnja namještaja	100,0	83,1	16,9	100,0	83,7	16,3	100,0	97,1	2,9	31 Manufacture of furniture
32 Ostala prerađivačka industrija	100,0	86,6	12,4	100,0	88,9	11,1	100,0	91,0	9,0	32 Other manufacturing
33 Popravak i instaliranje strojeva i opreme	100,0	97,5	2,5	100,0	97,8	2,2	100,0	99,7	0,3	33 Repair and installation of machinery and equipment
D Opskrba električnom energijom, plinom, parom i klimatizacija	100,0	99,5	0,5	100,0	99,6	0,4	100,0	100,0	-	D Electricity, gas, steam and air conditioning supply
35 Opskrba električnom energijom, plinom, parom i klimatizacija	100,0	99,5	0,5	100,0	99,6	0,4	100,0	100,0	-	35 Electricity, gas, steam and air conditioning supply
E Opskrba vodom; uklanjanje otpadnih voda, gospodarenje otpadom te djelatnosti sanacije okoliša (samo odjeljak 36)	100,0	100,0	-	100,0	100,0	-	100,0	100,0	-	E Water supply; sewerage, waste management and remediation activities (division 36)
36 Skupljanje, pročišćavanje i opskrba vodom	100,0	100,0	-	100,0	100,0	-	100,0	100,0	-	36 Water collection, treatment and supply

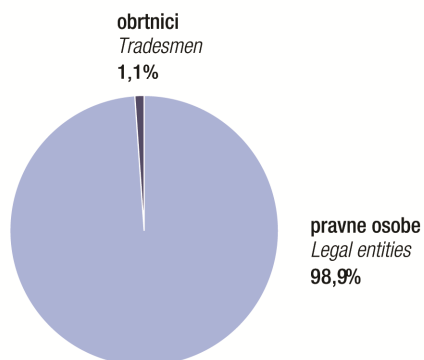
**G-7. PODUZEĆA PREMA PODJELI NA PRAVNE OSOBE I OBRTNIKE U 2022.**  
*ENTERPRISES, BY BREAKDOWN TO LEGAL ENTITIES AND TRADESMEN, 2022*



**G-8. LOKALNE JEDINICE PREMA PODJELI NA PRAVNE OSOBE I OBRTNIKE U 2022.**  
*LOCAL UNITS, BY BREAKDOWN TO LEGAL ENTITIES AND TRADESMEN, 2022*



**G-9. VRIJEDNOST PRODANIH INDUSTRIJSKIH PROIZVODA PREMA PODJELI NA PRAVNE OSOBE I OBRTNIKE U 2022.**  
*VALUE OF INDUSTRIAL PRODUCTS SOLD, BY BREAKDOWN TO LEGAL ENTITIES AND TRADESMEN, 2022*





## **II. PREGLED PO ŽUPANIJAMA**

*REVIEW BY COUNTIES*



**1. VRIJEDNOST PRODANIH INDUSTRIJSKIH PROIZVODA I IZVOZA – USPOREDNI PREGLED PREMA PODRUČJIMA I ODJELJCIMA NKD-a 2007. TE DJELATNOSTI PROIZVODA PO ŽUPANIJAMA U 2021. I 2022.**  
**VALUE OF INDUSTRIAL PRODUCTS SOLD AND EXPORT – COMPARATIVE REVIEW, ACCORDING TO NKD 2007 SECTIONS AND DIVISIONS, BY PRODUCT ACTIVITY, BY COUNTIES, 2021 AND 2022**

	2021.			2022.		
	broj lokalnih jedinica Number of local units	ukupna vrijednost prodanih industrijskih proizvoda prema NIP-u 2021., tis. kuna Total value of industrial products sold, according to NIP 2021, thousand kuna		broj lokalnih jedinica Number of local units		
		ukupno Total	od toga u inozemstvo (izvoz) Of that, abroad (export)		ukupno Total	
UKUPNO REPUBLIKA HRVATSKA - PODRUČJA B i C <sup>1)</sup>	2 703	123 125 345	63 493 016	2 632	151 262 021	1
Zagrebačka županija	304	10 484 417	4 298 478	301	12 938 360	2
B Rudarstvo i vađenje	7	543 948	-	7	611 902	3
06 Vađenje sirove nafte i prirodnog plina	z	64 975	-	z	140 798	4
08 Ostalo rudarstvo i vađenje	4	52 867	-	4	46 611	5
09 Pomoćne uslužne djelatnosti u rudarstvu	z	426 106	-	z	424 493	6
C Prerađivačka industrija	299	9 940 469	4 298 478	296	12 326 458	7
10 Proizvodnja prehrambenih proizvoda	52	2 832 999	550 163	51	3 255 038	8
11 Proizvodnja pića	3	7 011	-	3	19 288	9
13 Proizvodnja tekstila	z	8 158	269	z	10 775	10
14 Proizvodnja odjeće	6	15 583	1 046	6	17 214	11
16 Prerada drva i proizvoda od drva i pluta, osim namještaja; proizvodnja proizvoda od slame i pletarskih materijala	28	678 567	449 371	29	944 296	12
17 Proizvodnja papira i proizvoda od papira	9	257 985	39 206	8	292 376	13
18 Tiskanje i umnožavanje snimljenih zapisa	15	439 929	203 311	14	508 096	14
19 Proizvodnja koksa i rafiniranih naftnih proizvoda	z	114	15	z	188	15
20 Proizvodnja kemikalija i kemijskih proizvoda	23	687 776	276 029	23	720 319	16
21 Proizvodnja osnovnih farmaceutskih proizvoda i farmaceutskih pripravaka	4	972 572	923 336	4	1 308 139	17
22 Proizvodnja proizvoda od gume i plastike	26	684 363	468 831	25	792 601	18
23 Proizvodnja ostalih nemetalnih mineralnih proizvoda	26	470 773	86 978	25	518 538	19
24 Proizvodnja metala	6	154 047	135 868	6	189 524	20
25 Proizvodnja gotovih metalnih proizvoda, osim strojeva i opreme	62	1 028 391	276 893	62	1 264 437	21
26 Proizvodnja računala te elektroničkih i optičkih proizvoda	5	74 708	17 638	5	77 518	22
27 Proizvodnja električne opreme	15	371 293	306 160	15	439 090	23
28 Proizvodnja strojeva i uređaja, d. n.	28	652 856	434 568	27	736 694	24
29 Proizvodnja motornih vozila, prikolica i poluprikolica	7	77 561	72 928	11	460 691	25
30 Proizvodnja ostalih prijevoznih sredstava	5	114 703	23 741	7	226 167	26
31 Proizvodnja namještaja	8	34 561	15 267	6	31 376	27
32 Ostala prerađivačka industrija	12	161 660	16 317	11	267 363	28
33 Popravak i instaliranje strojeva i opreme	19	214 859	543	19	246 730	29
Krapinsko-zagorska županija	127	5 183 330	3 538 582	127	6 351 679	30
B Rudarstvo i vađenje	4	122 955	4 635	4	177 059	31
08 Ostalo rudarstvo i vađenje	4	122 955	4 635	4	177 059	32
C Prerađivačka industrija	124	5 060 375	3 533 947	124	6 174 620	33
10 Proizvodnja prehrambenih proizvoda	18	122 278	8 579	18	137 825	34
11 Proizvodnja pića	z	2 008	364	z	1 802	35
13 Proizvodnja tekstila	11	457 219	411 756	10	543 887	36

1) U 2022. Nomenklatura industrijskih proizvoda za opskrbu električnom energijom vrlo je razrađena radi izračuna indeksa proizvođačkih cijena industrije. Distributivna područja električnom energijom znatno se razlikuju od županijskih područja pa bi opskrbljivačima električnom energijom iskazivanje opskrbe prema novoj nomenklaturi po županijama predstavljalo veliko opterećenje. Stoga su podaci za 2022. prikupljeni samo na razini Republike Hrvatske. Zbog navedenog u tablici 1. Vrijednost prodanih industrijskih proizvoda i izvoza - usporedni pregled prema područjima i odjeljcima NKD-a 2007. te djelatnosti proizvoda po županijama u 2021. i 2022. ne mogu se iskazati podaci za područje D. Podaci za područje E nisu iskazani zbog malog udjela u vrijednosti prodanih industrijskih proizvoda.

2) Pod pojmom "proizvodnja prema ugovoru s naručiteljem" podrazumijeva se proizvodnja na osnovi ugovora s naručiteljem koji isporučuje vlastite sirovine i druge inpute za proizvodnju izvršitelju/proizvođaču koji obavlja proizvodnju za račun naručitelja. Proizvodnju prema ugovoru uvijek iskazuje izvršitelj/proizvođač. Vrijednost proizvodnje u tom aranžmanu iskazuje uvijek proizvođač, i to u onoj županiji ili državi u kojoj se proizvodnja stvarno obavlja kako bi se izbjeglo udvostručivanje podataka. Pod vrijednosti prodane proizvodnje proizvođač iskazuje samo vrijednost naknade koju je ugovorio s naručiteljem za obavljanje proizvodnju ili uslugu. Naručitelj i proizvođač moraju pripadati različitim poduzećima prema metodologiji statistike.

1) In 2022, in order to calculate industrial producer price indices, the Nomenclature of Industrial Products was highly elaborated in the part pertaining to electricity supply. However, since electricity distribution areas significantly differ from county areas, presenting data on electricity supply by counties, according to the new Nomenclature, would heavily burden the electricity suppliers. Hence, data for 2022 have been collected only at the level of the Republic of Croatia. Consequently, in table 1. Value of Industrial Products Sold and Export - Comparative Review according to NKD 2007 Sections and Divisions, by Product Activity, by Counties, 2021 and 2022, data for section D cannot be presented. Data for section E are not presented due to a small share in the value of industrial products sold.

2) The term "production under contract with principal" denotes production under contract with principal who supplies their own raw materials and other production inputs free of charge to the contractor (producer) who actually produces the product (or services) on behalf of the principal. Production under contract is always reported by the contractor/producer. The production value must always be reported by the contractor in the county or the country in which the production actually took place in order to avoid the duplication of data. Regarding the production value, the producer always presents only the compensation value contracted with the principal for the work done. According to the PRODCOM statistics methodology, the principal and the contractor/producer must belong to different enterprises.

2022.						
vrijednost prodanih industrijskih proizvoda prema NIP-u 2022., tis. kuna Value of industrial products sold, according to NIP 2022, thousand kuna						
ukupno Total		od toga u inozemstvo (izvoz) Of that, abroad (export)				
za vlastiti račun On own account	prema ugovoru s naručiteljem <sup>2)</sup> Under contract with principal <sup>2)</sup>	ukupno Total	za vlastiti račun On own account	prema ugovoru s naručiteljem <sup>2)</sup> Under contract with principal <sup>2)</sup>		
1	148 118 761	3 143 260	76 919 793	74 498 307	2 421 486	TOTAL REPUBLIC OF CROATIA - SECTIONS B AND C <sup>1)</sup>
2	12 735 426	202 934	5 993 159	5 831 519	161 640	County of Zagreb
3	611 902	-	-	-	-	B Mining and quarrying
4	140 798	-	-	-	-	06 Extraction of crude petroleum and natural gas
5	46 611	-	-	-	-	08 Other mining and quarrying
6	424 493	-	-	-	-	09 Mining support service activities
7	12 123 524	202 934	5 993 159	5 831 519	161 640	C Manufacturing
8	3 195 358	59 680	637 674	592 938	44 736	10 Manufacture of food products
9	19 288	-	-	-	-	11 Manufacture of beverages
10	10 775	-	746	746	-	13 Manufacture of textiles
11	15 159	2 055	327	327	-	14 Manufacture of wearing apparel
12	942 796	1 500	682 353	682 353	-	16 Manufacture of wood and of products of wood and cork, except furniture; manufacture of articles of straw and plaiting materials
13	292 376	-	67 598	67 598	-	17 Manufacture of paper and paper products
14	508 096	-	270 416	270 416	-	18 Printing and reproduction of recorded media
15	188	-	45	45	-	19 Manufacture of coke and refined petroleum products
16	708 733	11 586	398 375	395 077	3 298	20 Manufacture of chemicals and chemical products
17	1 308 139	-	1 257 988	1 257 988	-	21 Manufacture of basic pharmaceutical products and pharmaceutical preparations
18	785 028	7 573	537 762	530 534	7 228	22 Manufacture of rubber and plastic products
19	518 538	-	97 550	97 550	-	23 Manufacture of other non-metallic mineral products
20	189 524	-	162 482	162 482	-	24 Manufacture of basic metals
21	1 251 375	13 062	356 417	356 369	48	25 Manufacture of fabricated metal products, except machinery and equipment
22	77 518	-	22 425	22 425	-	26 Manufacture of computer, electronic and optical products
23	331 612	107 478	355 671	249 341	106 330	27 Manufacture of electrical equipment
24	736 694	-	504 844	504 844	-	28 Manufacture of machinery and equipment n. e. c.
25	460 691	-	406 733	406 733	-	29 Manufacture of motor vehicles, trailers and semi-trailers
26	226 167	-	180 616	180 616	-	30 Manufacture of other transport equipment
27	31 376	-	18 535	18 535	-	31 Manufacture of furniture
28	267 363	-	33 511	33 511	-	32 Other manufacturing
29	246 730	-	1 091	1 091	-	33 Repair and installation of machinery and equipment
30	6 148 810	202 869	4 305 988	4 145 565	160 423	County of Krapina-Zagorje
31	177 059	-	6 956	6 956	-	B Mining and quarrying
32	177 059	-	6 956	6 956	-	08 Other mining and quarrying
33	5 971 751	202 869	4 299 032	4 138 609	160 423	C Manufacturing
34	137 825	-	11 717	11 717	-	10 Manufacture of food products
35	1 802	-	283	283	-	11 Manufacture of beverages
36	480 746	63 141	503 025	439 884	63 141	13 Manufacture of textiles

**1. VRIJEDNOST PRODANIH INDUSTRIJSKIH PROIZVODA I IZVOZA – USPOREDNI PREGLED PREMA PODRUČJIMA I ODJELJCIMA NKD-a 2007. TE DJELATNOSTI PROIZVODA PO ŽUPANIJAMA U 2021. I 2022.**

VALUE OF INDUSTRIAL PRODUCTS SOLD AND EXPORT – COMPARATIVE REVIEW, ACCORDING TO NKD 2007 SECTIONS AND DIVISIONS, BY PRODUCT ACTIVITY, BY COUNTIES, 2021 AND 2022

(nastavak)  
(continued)

	2021.			2022.		
	broj lokalnih jedinica Number of local units	ukupna vrijednost prodanih industrijskih proizvoda prema NIP-u 2021., tis. kuna Total value of industrial products sold, according to NIP 2021, thousand kuna		broj lokalnih jedinica Number of local units		
		ukupno Total	od toga u inozemstvo (izvoz) Of that, abroad (export)		ukupno Total	
14 Proizvodnja odjeće	13	67 895	40 623	12	105 009	1
15 Proizvodnja kože i srodnih proizvoda	4	256 095	247 376	4	281 999	2
16 Prerada drva i proizvoda od drva i pluta, osim namještaja; proizvodnja proizvoda od slame i pletarskih materijala	3	15 108	4 185	3	43 660	3
17 Proizvodnja papira i proizvoda od papira	5	422 466	149 172	5	463 437	4
18 Tiskanje i umnožavanje snimljenih zapisa	8	92 431	29 499	7	104 689	5
22 Proizvodnja proizvoda od gume i plastike	12	366 823	246 359	13	437 704	6
23 Proizvodnja ostalih nemetalnih mineralnih proizvoda	5	980 245	761 212	5	1 321 728	7
24 Proizvodnja metala	5	197 158	126 213	6	202 390	8
25 Proizvodnja gotovih metalnih proizvoda, osim strojeva i opreme	36	1 693 141	1 241 492	36	2 169 889	9
26 Proizvodnja računala te elektroničkih i optičkih proizvoda	z	1 516	132	z	1 396	10
27 Proizvodnja električne opreme	12	97 183	47 933	12	102 703	11
28 Proizvodnja strojeva i uređaja, d. n.	8	43 566	38 867	8	53 771	12
29 Proizvodnja motornih vozila, prikolica i poluprikolica	z	13 588	-	z	11 645	13
31 Proizvodnja namještaja	6	192 147	165 694	6	150 145	14
32 Ostala prerađivačka industrija	8	6 740	-	5	3 154	15
33 Popravak i instaliranje strojeva i opreme	6	32 768	14 491	6	37 787	16
Sisačko-moslavačka županija	87	5 793 294	3 314 294	84	5 442 921	17
B Rudarstvo i vađenje	4	119 024	10	5	185 517	18
06 Vađenje sirove nafte i prirodnog plina	z	90 426	-	z	142 931	19
08 Ostalo rudarstvo i vađenje	3	28 598	10	4	42 586	20
C Prerađivačka industrija	84	5 674 270	3 314 284	80	5 257 404	21
10 Proizvodnja prehrambenih proizvoda	13	1 118 747	386 355	12	1 249 752	22
11 Proizvodnja pića	z	253	-	z	-	23
13 Proizvodnja tekstila	z	4 947	4 947	z	3 324	24
14 Proizvodnja odjeće	3	9 951	6 330	3	15 724	25
16 Prerada drva i proizvoda od drva i pluta, osim namještaja; proizvodnja proizvoda od slame i pletarskih materijala	28	732 339	492 803	27	944 642	26
19 Proizvodnja kokska i rafiniranih naftnih proizvoda	z	322 247	101 464	z	268 212	27
20 Proizvodnja kemikalija i kemijskih proizvoda	4	1 885 217	1 045 565	4	908 848	28
22 Proizvodnja proizvoda od gume i plastike	5	81 507	15 663	5	91 559	29
23 Proizvodnja ostalih nemetalnih mineralnih proizvoda	6	142 470	94 206	6	194 132	30
24 Proizvodnja metala	8	947 608	915 051	8	1 177 320	31
25 Proizvodnja gotovih metalnih proizvoda, osim strojeva i opreme	3	69 476	53 923	3	87 904	32
26 Proizvodnja računala te elektroničkih i optičkih proizvoda	z	33 320	33 320	z	31 740	33
27 Proizvodnja električne opreme	z	75 997	75 997	z	64 260	34
28 Proizvodnja strojeva i uređaja, d. n.	3	6 426	1 044	3	10 507	35
29 Proizvodnja motornih vozila, prikolica i poluprikolica	z	66 822	54 863	z	23 562	36
31 Proizvodnja namještaja	3	16 377	834	3	19 157	37
32 Ostala prerađivačka industrija	6	29 854	17 644	5	34 627	38
33 Popravak i instaliranje strojeva i opreme	3	130 712	14 275	z	132 134	39
Karlovačka županija	118	4 169 432	2 296 288	114	4 700 994	40
B Rudarstvo i vađenje	z	11 305	-	z	15 934	41
08 Ostalo rudarstvo i vađenje	z	11 305	-	z	15 934	42
C Prerađivačka industrija	117	4 158 127	2 296 288	113	4 685 060	43
10 Proizvodnja prehrambenih proizvoda	14	687 062	156 188	13	659 659	44

2022.						
vrijednost prodanih industrijskih proizvoda prema NIP-u 2022., tis. kuna Value of industrial products sold, according to NIP 2022, thousand kuna						
ukupno Total		od toga u inozemstvo (izvoz) Of that, abroad (export)				
za vlastiti račun On own account	prema ugovoru s naručiteljem <sup>2)</sup> Under contract with principal <sup>2)</sup>	ukupno Total	za vlastiti račun On own account	prema ugovoru s naručiteljem <sup>2)</sup> Under contract with principal <sup>2)</sup>		
1	35 422	69 587	71 825	7 823	64 002	14 Manufacture of wearing apparel
2	271 090	10 909	270 445	266 782	3 663	15 Manufacture of leather and related products
3	43 660	-	16 437	16 437	-	16 Manufacture of wood and of products of wood and cork, except furniture; manufacture of articles of straw and plaiting materials
4	463 437	-	190 231	190 231	-	17 Manufacture of paper and paper products
5	104 689	-	27 296	27 296	-	18 Printing and reproduction of recorded media
6	437 704	-	335 572	335 572	-	22 Manufacture of rubber and plastic products
7	1 321 728	-	971 359	971 359	-	23 Manufacture of other non-metallic mineral products
8	200 970	1 420	121 647	121 647	-	24 Manufacture of basic metals
9	2 115 698	54 191	1 532 736	1 504 735	28 001	25 Manufacture of fabricated metal products, except machinery and equipment
10	1 396	-	189	189	-	26 Manufacture of computer, electronic and optical products
11	100 698	2 005	52 831	52 831	-	27 Manufacture of electrical equipment
12	52 155	1 616	45 994	44 378	1 616	28 Manufacture of machinery and equipment n. e. c.
13	11 645	-	-	-	-	29 Manufacture of motor vehicles, trailers and semi-trailers
14	150 145	-	134 454	134 454	-	31 Manufacture of furniture
15	3 154	-	-	-	-	32 Other manufacturing
16	37 787	-	12 991	12 991	-	33 Repair and installation of machinery and equipment
17	5 318 999	123 922	3 118 194	2 999 788	118 406	County of Sisak-Moslavina
18	185 517	-	5	5	-	B Mining and quarrying
19	142 931	-	-	-	-	06 Extraction of crude petroleum and natural gas
20	42 586	-	5	5	-	08 Other mining and quarrying
21	5 133 482	123 922	3 118 189	2 999 783	118 406	C Manufacturing
22	1 247 879	1 873	425 881	425 881	-	10 Manufacture of food products
23	-	-	-	-	-	11 Manufacture of beverages
24	-	3 324	3 324	-	3 324	13 Manufacture of textiles
25	2 842	12 882	10 056	817	9 239	14 Manufacture of wearing apparel
26	943 561	1 081	672 545	671 464	1 081	16 Manufacture of wood and of products of wood and cork, except furniture; manufacture of articles of straw and plaiting materials
27	268 212	-	50 918	50 918	-	19 Manufacture of coke and refined petroleum products
28	908 848	-	418 847	418 847	-	20 Manufacture of chemicals and chemical products
29	91 559	-	17 107	17 107	-	22 Manufacture of rubber and plastic products
30	194 132	-	144 224	144 224	-	23 Manufacture of other non-metallic mineral products
31	1 168 558	8 762	1 150 158	1 141 396	8 762	24 Manufacture of basic metals
32	87 904	-	71 046	71 046	-	25 Manufacture of fabricated metal products, except machinery and equipment
33	-	31 740	31 740	-	31 740	26 Manufacture of computer, electronic and optical products
34	-	64 260	64 260	-	64 260	27 Manufacture of electrical equipment
35	10 507	-	1 568	1 568	-	28 Manufacture of machinery and equipment n. e. c.
36	23 562	-	22 385	22 385	-	29 Manufacture of motor vehicles, trailers and semi-trailers
37	19 157	-	1 814	1 814	-	31 Manufacture of furniture
38	34 627	-	21 850	21 850	-	32 Other manufacturing
39	132 134	-	10 466	10 466	-	33 Repair and installation of machinery and equipment
40	4 378 099	322 895	2 483 825	2 167 147	316 678	County of Karlovac
41	15 934	-	-	-	-	B Mining and quarrying
42	15 934	-	-	-	-	08 Other mining and quarrying
43	4 362 165	322 895	2 483 825	2 167 147	316 678	C Manufacturing
44	659 659	-	57 520	57 520	-	10 Manufacture of food products

**1. VRIJEDNOST PRODANIH INDUSTRIJSKIH PROIZVODA I IZVOZA – USPOREDNI PREGLED PREMA PODRUČJIMA I ODJELJCIMA NKD-a 2007. TE DJELATNOSTI PROIZVODA PO ŽUPANIJAMA U 2021. I 2022.**  
**VALUE OF INDUSTRIAL PRODUCTS SOLD AND EXPORT – COMPARATIVE REVIEW, ACCORDING TO NKD 2007 SECTIONS AND DIVISIONS, BY PRODUCT ACTIVITY, BY COUNTIES, 2021 AND 2022**

(nastavak)  
(continued)

	2021.			2022.		
	broj lokalnih jedinica Number of local units	ukupna vrijednost prodanih industrijskih proizvoda prema NIP-u 2021., tis. kuna Total value of industrial products sold, according to NIP 2021, thousand kuna		broj lokalnih jedinica Number of local units		
		ukupno Total	od toga u inozemstvo (izvoz) Of that, abroad (export)		ukupno Total	
11 Proizvodnja pića	z	427 156	45 346	z	563 118	1
13 Proizvodnja tekstila	9	227 017	169 115	8	309 947	2
14 Proizvodnja odjeće	8	18 894	13 676	7	21 745	3
15 Proizvodnja kože i srodnih proizvoda	z	5 607	5 607	z	5 834	4
16 Prerada drva i proizvoda od drva i pluta, osim namještaja; proizvodnja proizvoda od slame i pletarskih materijala	23	266 809	72 097	21	387 152	5
17 Proizvodnja papira i proizvoda od papira	5	134 489	1 950	5	164 188	6
18 Tiskanje i umnožavanje snimljenih zapisa	z	75 320	4 092	z	71 436	7
20 Proizvodnja kemikalija i kemijskih proizvoda	3	19 105	5 724	3	23 139	8
22 Proizvodnja proizvoda od gume i plastike	9	414 717	325 731	9	472 547	9
23 Proizvodnja ostalih nemetalnih mineralnih proizvoda	7	144 441	39 384	7	168 696	10
24 Proizvodnja metala	3	24 086	16 801	3	27 872	11
25 Proizvodnja gotovih metalnih proizvoda, osim strojeva i opreme	20	1 147 778	1 035 205	19	1 149 956	12
27 Proizvodnja električne opreme	z	7 999	7 999	z	13 981	13
28 Proizvodnja strojeva i uređaja, d. n.	10	366 417	333 314	11	413 897	14
29 Proizvodnja motornih vozila, prikolica i poluprikolica	z	31 522	1 025	z	19 593	15
30 Proizvodnja ostalih prijevoznih sredstava	z	8 285	6 340	z	11 396	16
31 Proizvodnja namještaja	8	43 181	33 442	8	46 115	17
32 Ostala prerađivačka industrija	9	35 384	-	7	49 544	18
33 Popravak i instaliranje strojeva i opreme	7	72 858	23 252	6	105 245	19
Varaždinska županija	181	11 091 893	6 573 253	175	14 024 977	20
B Rudarstvo i vađenje	6	200 844	34 113	6	310 126	21
08 Ostalo rudarstvo i vađenje	5	188 844	34 113	5	296 016	22
09 Pomoćne uslužne djelatnosti u rudarstvu	z	12 000	-	z	14 110	23
C Prerađivačka industrija	176	10 891 049	6 539 140	170	13 714 851	24
10 Proizvodnja prehrambenih proizvoda	26	3 124 168	633 918	25	3 900 822	25
11 Proizvodnja pića	z	238 887	37 822	z	244 318	26
13 Proizvodnja tekstila	8	47 392	18 857	8	58 656	27
14 Proizvodnja odjeće	18	1 064 636	986 954	18	1 456 561	28
15 Proizvodnja kože i srodnih proizvoda	21	1 006 493	981 011	19	1 070 616	29
16 Prerada drva i proizvoda od drva i pluta, osim namještaja; proizvodnja proizvoda od slame i pletarskih materijala	24	667 086	316 394	20	784 069	30
17 Proizvodnja papira i proizvoda od papira	3	122 337	9 165	3	155 048	31
18 Tiskanje i umnožavanje snimljenih zapisa	6	45 326	13 274	6	51 924	32
20 Proizvodnja kemikalija i kemijskih proizvoda	5	226 805	211 358	5	406 298	33
22 Proizvodnja proizvoda od gume i plastike	10	839 711	583 054	9	1 116 959	34
23 Proizvodnja ostalih nemetalnih mineralnih proizvoda	11	721 755	523 443	10	932 788	35
24 Proizvodnja metala	4	267 359	165 754	4	276 743	36
25 Proizvodnja gotovih metalnih proizvoda, osim strojeva i opreme	25	592 775	405 401	25	745 403	37
26 Proizvodnja računala te elektroničkih i optičkih proizvoda	4	365 022	262 653	4	532 682	38
27 Proizvodnja električne opreme	6	82 548	66 497	6	139 681	39
28 Proizvodnja strojeva i uređaja, d. n.	14	733 262	701 741	13	956 511	40
29 Proizvodnja motornih vozila, prikolica i poluprikolica	z	108 925	108 925	z	161 717	41
30 Proizvodnja ostalih prijevoznih sredstava	z	82 610	82 610	z	72 023	42
31 Proizvodnja namještaja	14	412 912	341 283	15	521 872	43
32 Ostala prerađivačka industrija	14	113 232	89 026	9	99 478	44
33 Popravak i instaliranje strojeva i opreme	z	27 808	-	z	30 682	45
Koprivničko-križevačka županija	72	5 179 647	2 574 316	71	6 473 215	46
B Rudarstvo i vađenje	3	693 629	-	3	1 444 612	47
06 Vađenje sirove nafte i prirodnog plina	z	638 026	-	z	1 382 351	48
08 Ostalo rudarstvo i vađenje	z	55 603	-	z	62 261	49

2022.						
vrijednost prodanih industrijskih proizvoda prema NIP-u 2022., tis. kuna Value of industrial products sold, according to NIP 2022, thousand kuna						
ukupno Total		od toga u inozemstvo (izvoz) Of that, abroad (export)				
za vlastiti račun On own account	prema ugovoru s naručiteljem <sup>2)</sup> Under contract with principal <sup>2)</sup>	ukupno Total	za vlastiti račun On own account	prema ugovoru s naručiteljem <sup>2)</sup> Under contract with principal <sup>2)</sup>		
1	563 118	-	138 191	138 191	-	11 Manufacture of beverages
2	308 585	1 362	241 612	241 237	375	13 Manufacture of textiles
3	8 450	13 295	16 001	3 824	12 177	14 Manufacture of wearing apparel
4	-	5 834	5 834	-	5 834	15 Manufacture of leather and related products
5	387 152	-	123 873	123 873	-	16 Manufacture of wood and of products of wood and cork, except furniture; manufacture of articles of straw and plaiting materials
6	164 188	-	7 950	7 950	-	17 Manufacture of paper and paper products
7	71 436	-	6 962	6 962	-	18 Printing and reproduction of recorded media
8	23 139	-	7 150	7 150	-	20 Manufacture of chemicals and chemical products
9	472 547	-	356 392	356 392	-	22 Manufacture of rubber and plastic products
10	168 696	-	7 404	7 404	-	23 Manufacture of other non-metallic mineral products
11	19 959	7 913	18 094	10 181	7 913	24 Manufacture of basic metals
12	1 149 859	97	1 009 817	1 009 813	4	25 Manufacture of fabricated metal products, except machinery and equipment
13	13 981	-	13 981	13 981	-	27 Manufacture of electrical equipment
14	119 503	294 394	378 892	88 517	290 375	28 Manufacture of machinery and equipment n. e. c.
15	19 593	-	2 109	2 109	-	29 Manufacture of motor vehicles, trailers and semi-trailers
16	11 396	-	6 807	6 807	-	30 Manufacture of other transport equipment
17	46 115	-	37 866	37 866	-	31 Manufacture of furniture
18	49 544	-	2 449	2 449	-	32 Other manufacturing
19	105 245	-	44 921	44 921	-	33 Repair and installation of machinery and equipment
20	13 532 225	492 752	8 760 504	8 331 586	428 918	County of Varaždin
21	310 126	-	128 719	128 719	-	B Mining and quarrying
22	296 016	-	128 719	128 719	-	08 Other mining and quarrying
23	14 110	-	-	-	-	09 Mining support service activities
24	13 222 099	492 752	8 631 785	8 202 867	428 918	C Manufacturing
25	3 900 822	-	938 279	938 279	-	10 Manufacture of food products
26	244 318	-	42 764	42 764	-	11 Manufacture of beverages
27	40 107	18 549	32 883	25 740	7 143	13 Manufacture of textiles
28	1 294 385	162 176	1 370 753	1 235 950	134 803	14 Manufacture of wearing apparel
29	925 846	144 770	1 043 388	898 825	144 563	15 Manufacture of leather and related products
30	782 779	1 290	400 475	400 475	-	16 Manufacture of wood and of products of wood and cork, except furniture; manufacture of articles of straw and plaiting materials
31	155 048	-	18 842	18 842	-	17 Manufacture of paper and paper products
32	48 235	3 689	13 415	12 800	615	18 Printing and reproduction of recorded media
33	404 080	2 218	386 022	386 022	-	20 Manufacture of chemicals and chemical products
34	1 116 959	-	818 339	818 339	-	22 Manufacture of rubber and plastic products
35	932 788	-	736 815	736 815	-	23 Manufacture of other non-metallic mineral products
36	276 743	-	181 980	181 980	-	24 Manufacture of basic metals
37	671 767	73 636	484 973	429 603	55 370	25 Manufacture of fabricated metal products, except machinery and equipment
38	532 682	-	369 287	369 287	-	26 Manufacture of computer, electronic and optical products
39	139 681	-	104 989	104 989	-	27 Manufacture of electrical equipment
40	942 306	14 205	923 310	909 105	14 205	28 Manufacture of machinery and equipment n. e. c.
41	161 717	-	161 717	161 717	-	29 Manufacture of motor vehicles, trailers and semi-trailers
42	2	72 021	72 023	2	72 021	30 Manufacture of other transport equipment
43	521 872	-	455 091	455 091	-	31 Manufacture of furniture
44	99 280	198	76 440	76 242	198	32 Other manufacturing
45	30 682	-	-	-	-	33 Repair and installation of machinery and equipment
46	6 449 897	23 318	2 884 720	2 861 563	23 157	County of Koprivnica-Križevci
47	1 444 612	-	-	-	-	B Mining and quarrying
48	1 382 351	-	-	-	-	06 Extraction of crude petroleum and natural gas
49	62 261	-	-	-	-	08 Other mining and quarrying



**1. VRIJEDNOST PRODANIH INDUSTRIJSKIH PROIZVODA I IZVOZA – USPOREDNI PREGLED PREMA PODRUČJIMA I ODJELJCIMA NKD-a 2007. TE DJELATNOSTI PROIZVODA PO ŽUPANIJAMA U 2021. I 2022.**

VALUE OF INDUSTRIAL PRODUCTS SOLD AND EXPORT – COMPARATIVE REVIEW, ACCORDING TO NKD 2007 SECTIONS AND DIVISIONS, BY PRODUCT ACTIVITY, BY COUNTIES, 2021 AND 2022

(nastavak)  
(continued)

	2021.			2022.		
	broj lokalnih jedinica Number of local units	ukupna vrijednost prodanih industrijskih proizvoda prema NIP-u 2021., tis. kuna Total value of industrial products sold, according to NIP 2021, thousand kuna		broj lokalnih jedinica Number of local units		
		ukupno Total	od toga u inozemstvo (izvoz) Of that, abroad (export)		ukupno Total	
C Prerađivačka industrija	70	4 486 018	2 574 316	69	5 028 603	1
10 Proizvodnja prehrambenih proizvoda	13	1 716 857	930 599	12	1 862 540	2
11 Proizvodnja pića	3	401 129	174 944	3	566 547	3
13 Proizvodnja tekstila	z	5 831	1 025	z	6 810	4
15 Proizvodnja kože i srodnih proizvoda	3	20 135	20 024	3	23 157	5
16 Prerada drva i proizvoda od drva i pluta, osim namještaja; proizvodnja proizvoda od slame i pletarskih materijala	13	411 833	352 368	14	583 369	6
17 Proizvodnja papira i proizvoda od papira	9	652 336	465 064	7	900 879	7
18 Tiskanje i umnožavanje snimljenih zapisa	z	1 145	-	z	1 349	8
20 Proizvodnja kemikalija i kemijskih proizvoda	z	883	43	z	3 060	9
21 Proizvodnja osnovnih farmaceutskih proizvoda i farmaceutskih pripravaka	z	736 044	388 091	z	499 018	10
22 Proizvodnja proizvoda od gume i plastike	6	40 031	16 371	6	46 514	11
23 Proizvodnja ostalih nemetalnih mineralnih proizvoda	6	105 665	6 736	6	111 953	12
25 Proizvodnja gotovih metalnih proizvoda, osim strojeva i opreme	8	109 403	55 700	9	90 503	13
27 Proizvodnja električne opreme	z	269	-	z	362	14
28 Proizvodnja strojeva i uređaja, d. n.	6	167 506	129 641	6	166 032	15
29 Proizvodnja motornih vozila, prikolica i poluprikolica	z	23 759	15 516	z	66 678	16
31 Proizvodnja namještaja	3	56 717	1 776	3	60 542	17
32 Ostala prerađivačka industrija	z	23 787	16 150	z	26 004	18
33 Popravak i instaliranje strojeva i opreme	5	12 688	268	5	13 286	19
Bjelovarsko-bilogorska županija	98	3 100 398	955 650	96	3 694 111	20
B Rudarstvo i vađenje	3	74 868	-	3	90 886	21
06 Vađenje sirove nafte i prirodnog plina	z	4 031	-	z	9 197	22
08 Ostalo rudarstvo i vađenje	z	70 837	-	z	81 689	23
C Prerađivačka industrija	96	3 025 530	955 650	94	3 603 225	24
10 Proizvodnja prehrambenih proizvoda	23	1 206 386	205 565	22	1 590 401	25
11 Proizvodnja pića	z	64 057	-	z	96 705	26
13 Proizvodnja tekstila	3	2 302	1 781	4	1 785	27
14 Proizvodnja odjeće	12	42 775	27 025	11	49 783	28
16 Prerada drva i proizvoda od drva i pluta, osim namještaja; proizvodnja proizvoda od slame i pletarskih materijala	18	590 674	450 390	18	625 168	29
17 Proizvodnja papira i proizvoda od papira	z	320	-	z	560	30
18 Tiskanje i umnožavanje snimljenih zapisa	z	82 470	23 975	z	89 475	31
20 Proizvodnja kemikalija i kemijskih proizvoda	z	8 130	607	z	9 849	32
22 Proizvodnja proizvoda od gume i plastike	6	192 977	5 793	6	245 454	33
23 Proizvodnja ostalih nemetalnih mineralnih proizvoda	8	253 724	56 993	8	269 994	34
24 Proizvodnja metala	z	18 949	1 357	z	30 036	35
25 Proizvodnja gotovih metalnih proizvoda, osim strojeva i opreme	10	180 536	82 383	11	196 324	36
26 Proizvodnja računala te električnih i optičkih proizvoda	z	1 793	-	z	3 751	37
27 Proizvodnja električne opreme	4	48 432	30 556	3	49 499	38
28 Proizvodnja strojeva i uređaja, d. n.	7	58 674	36 043	7	58 409	39
29 Proizvodnja motornih vozila, prikolica i poluprikolica	z	6 704	457	z	7 387	40
30 Proizvodnja ostalih prijevoznih sredstava	z	22 298	22 298	z	35 678	41
31 Proizvodnja namještaja	5	202 133	9 385	5	200 088	42
32 Ostala prerađivačka industrija	5	13 268	1 042	4	13 246	43
33 Popravak i instaliranje strojeva i opreme	z	28 928	-	z	29 633	44
Primorsko-goranska županija	157	13 051 485	5 875 886	158	19 991 974	45
B Rudarstvo i vađenje	4	20 915	324	4	29 541	46
08 Ostalo rudarstvo i vađenje	4	20 915	324	4	29 541	47



2022.						
vrijednost prodanih industrijskih proizvoda prema NIP-u 2022., tis. kuna Value of industrial products sold, according to NIP 2022, thousand kuna						
ukupno Total		od toga u inozemstvo (izvoz) Of that, abroad (export)				
za vlastiti račun On own account	prema ugovoru s naručiteljem <sup>2)</sup> Under contract with principal <sup>2)</sup>	ukupno Total	za vlastiti račun On own account	prema ugovoru s naručiteljem <sup>2)</sup> Under contract with principal <sup>2)</sup>		
1	5 005 285	23 318	2 884 720	2 861 563	23 157	C Manufacturing
2	1 862 540	-	991 004	991 004	-	10 Manufacture of food products
3	566 547	-	250 953	250 953	-	11 Manufacture of beverages
4	6 810	-	1 157	1 157	-	13 Manufacture of textiles
5	-	23 157	23 157	-	23 157	15 Manufacture of leather and related products
6	583 208	161	513 443	513 443	-	16 Manufacture of wood and of products of wood and cork, except furniture; manufacture of articles of straw and plaiting materials
7	900 879	-	586 016	586 016	-	17 Manufacture of paper and paper products
8	1 349	-	-	-	-	18 Printing and reproduction of recorded media
9	3 060	-	912	912	-	20 Manufacture of chemicals and chemical products
10	499 018	-	279 223	279 223	-	21 Manufacture of basic pharmaceutical products and pharmaceutical preparations
11	46 514	-	21 233	21 233	-	22 Manufacture of rubber and plastic products
12	111 953	-	9 857	9 857	-	23 Manufacture of other non-metallic mineral products
13	90 503	-	29 796	29 796	-	25 Manufacture of fabricated metal products, except machinery and equipment
14	362	-	-	-	-	27 Manufacture of electrical equipment
15	166 032	-	106 154	106 154	-	28 Manufacture of machinery and equipment n. e. c.
16	66 678	-	49 685	49 685	-	29 Manufacture of motor vehicles, trailers and semi-trailers
17	60 542	-	2 277	2 277	-	31 Manufacture of furniture
18	26 004	-	19 805	19 805	-	32 Other manufacturing
19	13 286	-	48	48	-	33 Repair and installation of machinery and equipment
20	3 635 433	58 678	1 126 262	1 098 176	28 086	County of Bjelovar-Bilogora
21	90 886	-	-	-	-	B Mining and quarrying
22	9 197	-	-	-	-	06 Extraction of crude petroleum and natural gas
23	81 689	-	-	-	-	08 Other mining and quarrying
24	3 544 547	58 678	1 126 262	1 098 176	28 086	C Manufacturing
25	1 571 915	18 486	266 019	266 019	-	10 Manufacture of food products
26	96 705	-	26 585	26 585	-	11 Manufacture of beverages
27	1 785	-	1 542	1 542	-	13 Manufacture of textiles
28	18 426	31 357	30 015	1 929	28 086	14 Manufacture of wearing apparel
29	620 473	4 695	472 730	472 730	-	16 Manufacture of wood and of products of wood and cork, except furniture; manufacture of articles of straw and plaiting materials
30	560	-	-	-	-	17 Manufacture of paper and paper products
31	89 475	-	32 714	32 714	-	18 Printing and reproduction of recorded media
32	9 849	-	657	657	-	20 Manufacture of chemicals and chemical products
33	245 454	-	3 129	3 129	-	22 Manufacture of rubber and plastic products
34	269 994	-	71 899	71 899	-	23 Manufacture of other non-metallic mineral products
35	30 036	-	10 514	10 514	-	24 Manufacture of basic metals
36	196 324	-	79 666	79 666	-	25 Manufacture of fabricated metal products, except machinery and equipment
37	3 751	-	1 415	1 415	-	26 Manufacture of computer, electronic and optical products
38	45 939	3 560	38 684	38 684	-	27 Manufacture of electrical equipment
39	58 409	-	37 391	37 391	-	28 Manufacture of machinery and equipment n. e. c.
40	7 387	-	623	623	-	29 Manufacture of motor vehicles, trailers and semi-trailers
41	35 678	-	35 678	35 678	-	30 Manufacture of other transport equipment
42	199 508	580	12 476	12 476	-	31 Manufacture of furniture
43	13 246	-	1 088	1 088	-	32 Other manufacturing
44	29 633	-	3 437	3 437	-	33 Repair and installation of machinery and equipment
45	19 916 052	75 922	7 350 076	7 274 540	75 536	County of Primorje-Gorski kotar
46	29 541	-	2	2	-	B Mining and quarrying
47	29 541	-	2	2	-	08 Other mining and quarrying

**1. VRIJEDNOST PRODANIH INDUSTRIJSKIH PROIZVODA I IZVOZA – USPOREDNI PREGLED PREMA PODRUČJIMA I ODJELJCIMA NKD-a 2007. TE DJELATNOSTI PROIZVODA PO ŽUPANIJAMA U 2021. I 2022.**

VALUE OF INDUSTRIAL PRODUCTS SOLD AND EXPORT – COMPARATIVE REVIEW, ACCORDING TO NKD 2007 SECTIONS AND DIVISIONS, BY PRODUCT ACTIVITY, BY COUNTIES, 2021 AND 2022

(nastavak)  
(continued)

	2021.			2022.		
	broj lokalnih jedinica Number of local units	ukupna vrijednost prodanih industrijskih proizvoda prema NIP-u 2021., tis. kuna Total value of industrial products sold, according to NIP 2021, thousand kuna		broj lokalnih jedinica Number of local units		
		ukupno Total	od toga u inozemstvo (izvoz) Of that, abroad (export)		ukupno Total	
C Prerađivačka industrija	155	13 030 570	5 875 562	156	19 962 433	1
10 Proizvodnja prehrambenih proizvoda	22	287 920	29 514	22	273 566	2
11 Proizvodnja pića	z	20 543	772	z	12 150	3
13 Proizvodnja tekstila	3	15 510	1 123	3	21 247	4
14 Proizvodnja odjeće	3	8 354	132	3	9 970	5
15 Proizvodnja kože i srodnih proizvoda	z	6 760	4 745	z	6 208	6
16 Prerada drva i proizvoda od drva i pluta, osim namještaja; proizvodnja proizvoda od slame i pletarskih materijala	22	349 041	179 377	23	570 615	7
17 Proizvodnja papira i proizvoda od papira	z	139 389	126 083	z	170 957	8
18 Tiskanje i umnožavanje snimljenih zapisa	5	36 034	2 212	5	28 469	9
19 Proizvodnja kokska i rafiniranih naftnih proizvoda	z	9 414 811	3 901 686	z	15 350 480	10
20 Proizvodnja kemikalija i kemijskih proizvoda	4	250 249	244 551	4	189 775	11
21 Proizvodnja osnovnih farmaceutskih proizvoda i farmaceutskih pripravaka	z	440 816	363 524	z	574 241	12
22 Proizvodnja proizvoda od gume i plastike	12	264 879	111 949	12	311 016	13
23 Proizvodnja ostalih nemetalnih mineralnih proizvoda	11	118 700	27 828	10	122 852	14
24 Proizvodnja metala	z	1 671	-	z	2 791	15
25 Proizvodnja gotovih metalnih proizvoda, osim strojeva i opreme	26	410 935	256 022	27	517 514	16
26 Proizvodnja računala te elektroničkih i optičkih proizvoda	4	20 565	10 296	4	18 332	17
27 Proizvodnja električne opreme	9	135 466	107 016	10	170 734	18
28 Proizvodnja strojeva i uređaja, d. n.	10	106 292	77 557	10	118 194	19
29 Proizvodnja motornih vozila, prikolica i poluprikolica	6	74 186	35 183	6	119 346	20
30 Proizvodnja ostalih prijevoznih sredstava	7	29 388	6 800	8	432 437	21
31 Proizvodnja namještaja	5	125 545	122 539	5	150 896	22
32 Ostala prerađivačka industrija	6	25 549	-	6	33 010	23
33 Popravak i instaliranje strojeva i opreme	31	747 967	266 653	29	757 633	24
Ličko-senjska županija	27	814 593	654 267	25	857 405	25
B Rudarstvo i vađenje	4	5 512	-	4	34 491	26
08 Ostalo rudarstvo i vađenje	4	5 512	-	4	34 491	27
C Prerađivačka industrija	25	809 081	654 267	23	822 914	28
10 Proizvodnja prehrambenih proizvoda	3	13 112	35	z	15 802	29
11 Proizvodnja pića	3	20 859	-	3	20 530	30
12 Proizvodnja duhanskih proizvoda	z	11 526	10 121	z	12 505	31
14 Proizvodnja odjeće	z	8 023	6 719	z	6 251	32
16 Prerada drva i proizvoda od drva i pluta, osim namještaja; proizvodnja proizvoda od slame i pletarskih materijala	8	122 875	47 600	8	177 356	33
23 Proizvodnja ostalih nemetalnih mineralnih proizvoda	5	564 130	543 240	4	514 921	34
25 Proizvodnja gotovih metalnih proizvoda, osim strojeva i opreme	z	49 049	38 054	z	22 361	35
27 Proizvodnja električne opreme	z	4 308	3 709	z	4 012	36
28 Proizvodnja strojeva i uređaja, d. n.	z	-	-	z	33 908	37
31 Proizvodnja namještaja	z	15 199	4 789	z	15 268	38
Virovitičko-podravaska županija	61	1 378 543	645 339	60	1 567 485	39
B Rudarstvo i vađenje	z	88 990	1 126	z	120 571	40
06 Vađenje sirove nafte i prirodnog plina	z	33 460	-	z	64 662	41
08 Ostalo rudarstvo i vađenje	z	55 530	1 126	z	55 909	42
C Prerađivačka industrija	60	1 289 553	644 213	59	1 446 914	43
10 Proizvodnja prehrambenih proizvoda	13	314 214	87 889	12	337 351	44
11 Proizvodnja pića	z	14 405	293	z	16 532	45
12 Proizvodnja duhanskih proizvoda	z	111 949	41 600	z	106 861	46
14 Proizvodnja odjeće	6	13 661	-	6	10 838	47

2022.						
vrijednost prodanih industrijskih proizvoda prema NIP-u 2022., tis. kuna Value of industrial products sold, according to NIP 2022, thousand kuna						
ukupno Total		od toga u inozemstvo (izvoz) Of that, abroad (export)				
za vlastiti račun On own account	prema ugovoru s naručiteljem <sup>2)</sup> Under contract with principal <sup>2)</sup>	ukupno Total	za vlastiti račun On own account	prema ugovoru s naručiteljem <sup>2)</sup> Under contract with principal <sup>2)</sup>		
1	19 886 511	75 922	7 350 074	7 274 538	75 536	C Manufacturing
2	273 566	-	44 984	44 984	-	10 Manufacture of food products
3	12 150	-	348	348	-	11 Manufacture of beverages
4	21 247	-	1 131	1 131	-	13 Manufacture of textiles
5	9 926	44	34	-	34	14 Manufacture of wearing apparel
6	6 208	-	5 834	5 834	-	15 Manufacture of leather and related products
7	570 615	-	298 284	298 284	-	16 Manufacture of wood and of products of wood and cork, except furniture; manufacture of articles of straw and plaiting materials
8	170 957	-	159 371	159 371	-	17 Manufacture of paper and paper products
9	28 419	50	2 527	2 527	-	18 Printing and reproduction of recorded media
10	15 350 480	-	4 584 194	4 584 194	-	19 Manufacture of coke and refined petroleum products
11	189 775	-	185 392	185 392	-	20 Manufacture of chemicals and chemical products
12	509 856	64 385	496 658	432 599	64 059	21 Manufacture of basic pharmaceutical products and pharmaceutical preparations
13	310 816	200	128 747	128 547	200	22 Manufacture of rubber and plastic products
14	122 852	-	27 959	27 959	-	23 Manufacture of other non-metallic mineral products
15	2 791	-	-	-	-	24 Manufacture of basic metals
16	514 226	3 288	315 670	312 382	3 288	25 Manufacture of fabricated metal products, except machinery and equipment
17	18 332	-	9 969	9 969	-	26 Manufacture of computer, electronic and optical products
18	162 779	7 955	146 438	138 483	7 955	27 Manufacture of electrical equipment
19	118 194	-	82 920	82 920	-	28 Manufacture of machinery and equipment n. e. c.
20	119 346	-	65 859	65 859	-	29 Manufacture of motor vehicles, trailers and semi-trailers
21	432 437	-	379 856	379 856	-	30 Manufacture of other transport equipment
22	150 896	-	143 086	143 086	-	31 Manufacture of furniture
23	33 010	-	-	-	-	32 Other manufacturing
24	757 633	-	270 813	270 813	-	33 Repair and installation of machinery and equipment
25	839 413	17 992	656 868	656 389	479	County of Lika-Senj
26	34 491	-	-	-	-	B Mining and quarrying
27	34 491	-	-	-	-	08 Other mining and quarrying
28	804 922	17 992	656 868	656 389	479	C Manufacturing
29	15 802	-	-	-	-	10 Manufacture of food products
30	11 261	9 269	-	-	-	11 Manufacture of beverages
31	12 505	-	11 250	11 250	-	12 Manufacture of tobacco products
32	6 251	-	4 341	4 341	-	14 Manufacture of wearing apparel
33	168 633	8 723	91 645	91 166	479	16 Manufacture of wood and of products of wood and cork, except furniture; manufacture of articles of straw and plaiting materials
34	514 921	-	498 943	498 943	-	23 Manufacture of other non-metallic mineral products
35	22 361	-	10 312	10 312	-	25 Manufacture of fabricated metal products, except machinery and equipment
36	4 012	-	3 027	3 027	-	27 Manufacture of electrical equipment
37	33 908	-	32 743	32 743	-	28 Manufacture of machinery and equipment n. e. c.
38	15 268	-	4 607	4 607	-	31 Manufacture of furniture
39	1 525 109	42 376	828 071	828 071	-	County of Virovitica-Podravina
40	120 571	-	1 605	1 605	-	B Mining and quarrying
41	64 662	-	-	-	-	06 Extraction of crude petroleum and natural gas
42	55 909	-	1 605	1 605	-	08 Other mining and quarrying
43	1 404 538	42 376	826 466	826 466	-	C Manufacturing
44	337 351	-	111 050	111 050	-	10 Manufacture of food products
45	16 532	-	164	164	-	11 Manufacture of beverages
46	106 861	-	98 524	98 524	-	12 Manufacture of tobacco products
47	2 870	7 968	-	-	-	14 Manufacture of wearing apparel

**1. VRIJEDNOST PRODANIH INDUSTRIJSKIH PROIZVODA I IZVOZA – USPOREDNI PREGLED PREMA PODRUČJIMA I ODJELJCIMA NKD-a 2007. TE DJELATNOSTI PROIZVODA PO ŽUPANIJAMA U 2021. I 2022.**  
**VALUE OF INDUSTRIAL PRODUCTS SOLD AND EXPORT – COMPARATIVE REVIEW, ACCORDING TO NKD 2007 SECTIONS AND DIVISIONS, BY PRODUCT ACTIVITY, BY COUNTIES, 2021 AND 2022**

(nastavak)  
(continued)

	2021.			2022.		
	broj lokalnih jedinica Number of local units	ukupna vrijednost prodanih industrijskih proizvoda prema NIP-u 2021., tis. kuna Total value of industrial products sold, according to NIP 2021, thousand kuna		broj lokalnih jedinica Number of local units		
		ukupno Total	od toga u inozemstvo (izvoz) Of that, abroad (export)		ukupno Total	
15 Proizvodnja kože i srodnih proizvoda	3	26 454	4 212	3	26 158	1
16 Prerada drva i proizvoda od drva i pluta, osim namještaja; proizvodnja proizvoda od slame i pletarskih materijala	17	421 189	297 087	17	513 542	2
20 Proizvodnja kemikalija i kemijskih proizvoda	z	175	-	z	168	3
23 Proizvodnja ostalih nemetalnih mineralnih proizvoda	3	7 636	102	3	9 826	4
24 Proizvodnja metala	z	54 375	45 516	z	56 022	5
25 Proizvodnja gotovih metalnih proizvoda, osim strojeva i opreme	10	45 766	15 569	9	65 208	6
26 Proizvodnja računala te elektroničkih i optičkih proizvoda	z	39	-	z	11	7
28 Proizvodnja strojeva i uređaja, d. n.	3	20 573	19 313	3	28 845	8
29 Proizvodnja motornih vozila, prikolica i poluprikolica	z	23 157	23 157	z	38 273	9
31 Proizvodnja namještaja	8	235 440	109 475	8	236 759	10
32 Ostala prerađivačka industrija	z	520	-	z	520	11
Požeško-slavonska županija	40	1 224 949	799 515	38	1 411 213	12
B Rudarstvo i vađenje	z	83 069	-	z	85 595	13
06 Vađenje sirove nafte i prirodnog plina	z	7 662	-	z	16 804	14
08 Ostalo rudarstvo i vađenje	z	75 407	-	z	68 791	15
C Prerađivačka industrija	39	1 141 880	799 515	37	1 325 618	16
10 Proizvodnja prehrambenih proizvoda	4	87 350	55 179	4	85 357	17
11 Proizvodnja pića	5	144 386	45 321	4	168 995	18
13 Proizvodnja tekstila	z	374	127	z	473	19
14 Proizvodnja odjeće	3	11 071	9 121	z	8 818	20
16 Prerada drva i proizvoda od drva i pluta, osim namještaja; proizvodnja proizvoda od slame i pletarskih materijala	10	193 320	123 684	11	210 115	21
20 Proizvodnja kemikalija i kemijskih proizvoda	z	4 427	-	z	5 969	22
22 Proizvodnja proizvoda od gume i plastike	z	4 078	89	z	3 606	23
23 Proizvodnja ostalih nemetalnih mineralnih proizvoda	5	104 818	100 549	4	120 642	24
24 Proizvodnja metala	z	730	-	3	95 693	25
25 Proizvodnja gotovih metalnih proizvoda, osim strojeva i opreme	8	407 981	347 636	7	296 546	26
27 Proizvodnja električne opreme	6	97 610	72 046	7	241 552	27
31 Proizvodnja namještaja	3	53 005	45 636	3	54 714	28
32 Ostala prerađivačka industrija	5	32 730	127	3	33 138	29
Brodsko-posavska županija	103	3 737 656	2 409 755	98	4 799 504	30
B Rudarstvo i vađenje	z	30 022	-	z	12 367	31
08 Ostalo rudarstvo i vađenje	z	30 022	-	z	12 367	32
C Prerađivačka industrija	102	3 707 634	2 409 755	97	4 787 137	33
10 Proizvodnja prehrambenih proizvoda	16	946 736	542 778	15	1 414 668	34
11 Proizvodnja pića	z	240 364	177 096	z	245 727	35
13 Proizvodnja tekstila	z	93	-	z	46	36
14 Proizvodnja odjeće	8	63 572	57 012	8	60 900	37
15 Proizvodnja kože i srodnih proizvoda	3	214 932	103 461	z	160 135	38
16 Prerada drva i proizvoda od drva i pluta, osim namještaja; proizvodnja proizvoda od slame i pletarskih materijala	12	433 869	366 120	10	546 115	39
17 Proizvodnja papira i proizvoda od papira	z	3 984	-	z	5 090	40
18 Tiskanje i umnožavanje snimljenih zapisa	z	712	-	z	-	41
20 Proizvodnja kemikalija i kemijskih proizvoda	4	60 186	25 887	3	168 904	42
22 Proizvodnja proizvoda od gume i plastike	8	115 767	25 426	8	142 366	43
23 Proizvodnja ostalih nemetalnih mineralnih proizvoda	6	45 958	-	6	84 494	44
24 Proizvodnja metala	z	4 538	2 233	z	8 073	45

2022.						
vrijednost prodanih industrijskih proizvoda prema NIP-u 2022., tis. kuna Value of industrial products sold, according to NIP 2022, thousand kuna						
ukupno Total		od toga u inozemstvo (izvoz) Of that, abroad (export)				
za vlastiti račun On own account	prema ugovoru s naručiteljem <sup>2)</sup> Under contract with principal <sup>2)</sup>	ukupno Total	za vlastiti račun On own account	prema ugovoru s naručiteljem <sup>2)</sup> Under contract with principal <sup>2)</sup>		
1	4 300	21 858	4 300	4 300	-	15 Manufacture of leather and related products
2	502 062	11 480	351 623	351 623	-	16 Manufacture of wood and of products of wood and cork, except furniture; manufacture of articles of straw and plaiting materials
3	168	-	-	-	-	20 Manufacture of chemicals and chemical products
4	9 826	-	152	152	-	23 Manufacture of other non-metallic mineral products
5	56 022	-	46 287	46 287	-	24 Manufacture of basic metals
6	64 658	550	23 186	23 186	-	25 Manufacture of fabricated metal products, except machinery and equipment
7	11	-	11	11	-	26 Manufacture of computer, electronic and optical products
8	28 845	-	27 230	27 230	-	28 Manufacture of machinery and equipment n. e. c.
9	38 273	-	38 273	38 273	-	29 Manufacture of motor vehicles, trailers and semi-trailers
10	236 759	-	125 666	125 666	-	31 Manufacture of furniture
11	-	520	-	-	-	32 Other manufacturing
12	1 378 608	32 605	953 996	921 405	32 591	County of Požega-Slavonia
13	85 595	-	-	-	-	B Mining and quarrying
14	16 804	-	-	-	-	06 Extraction of crude petroleum and natural gas
15	68 791	-	-	-	-	08 Other mining and quarrying
16	1 293 013	32 605	953 996	921 405	32 591	C Manufacturing
17	85 357	-	56 212	56 212	-	10 Manufacture of food products
18	168 995	-	52 519	52 519	-	11 Manufacture of beverages
19	473	-	154	154	-	13 Manufacture of textiles
20	1 801	7 017	8 567	1 564	7 003	14 Manufacture of wearing apparel
21	210 115	-	152 345	152 345	-	16 Manufacture of wood and of products of wood and cork, except furniture; manufacture of articles of straw and plaiting materials
22	5 969	-	-	-	-	20 Manufacture of chemicals and chemical products
23	3 606	-	69	69	-	22 Manufacture of rubber and plastic products
24	120 642	-	119 620	119 620	-	23 Manufacture of other non-metallic mineral products
25	95 693	-	82 613	82 613	-	24 Manufacture of basic metals
26	296 546	-	244 602	244 602	-	25 Manufacture of fabricated metal products, except machinery and equipment
27	215 964	25 588	188 161	162 573	25 588	27 Manufacture of electrical equipment
28	54 714	-	48 976	48 976	-	31 Manufacture of furniture
29	33 138	-	158	158	-	32 Other manufacturing
30	4 654 105	145 399	3 266 917	3 159 524	107 393	County of Slavonski Brod-Posavina
31	12 367	-	-	-	-	B Mining and quarrying
32	12 367	-	-	-	-	08 Other mining and quarrying
33	4 641 738	145 399	3 266 917	3 159 524	107 393	C Manufacturing
34	1 414 668	-	900 369	900 369	-	10 Manufacture of food products
35	245 727	-	126 077	126 077	-	11 Manufacture of beverages
36	-	46	-	-	-	13 Manufacture of textiles
37	56 020	4 880	52 513	49 443	3 070	14 Manufacture of wearing apparel
38	160 135	-	21 495	21 495	-	15 Manufacture of leather and related products
39	545 315	800	480 369	479 569	800	16 Manufacture of wood and of products of wood and cork, except furniture; manufacture of articles of straw and plaiting materials
40	5 090	-	-	-	-	17 Manufacture of paper and paper products
41	-	-	-	-	-	18 Printing and reproduction of recorded media
42	168 904	-	68 711	68 711	-	20 Manufacture of chemicals and chemical products
43	142 366	-	35 945	35 945	-	22 Manufacture of rubber and plastic products
44	84 494	-	66	66	-	23 Manufacture of other non-metallic mineral products
45	8 073	-	6 277	6 277	-	24 Manufacture of basic metals

**1. VRIJEDNOST PRODANIH INDUSTRIJSKIH PROIZVODA I IZVOZA – USPOREDNI PREGLED PREMA PODRUČJIMA I ODJELJCIMA NKD-a 2007. TE DJELATNOSTI PROIZVODA PO ŽUPANIJAMA U 2021. I 2022.**

VALUE OF INDUSTRIAL PRODUCTS SOLD AND EXPORT – COMPARATIVE REVIEW, ACCORDING TO NKD 2007 SECTIONS AND DIVISIONS, BY PRODUCT ACTIVITY, BY COUNTIES, 2021 AND 2022

(nastavak)  
(continued)

	2021.			2022.		
	broj lokalnih jedinica Number of local units	ukupna vrijednost prodanih industrijskih proizvoda prema NIP-u 2021., tis. kuna Total value of industrial products sold, according to NIP 2021, thousand kuna		broj lokalnih jedinica Number of local units		
		ukupno Total	od toga u inozemstvo (izvoz) Of that, abroad (export)		ukupno Total	
25 Proizvodnja gotovih metalnih proizvoda, osim strojeva i opreme	24	675 286	348 404	24	528 775	1
27 Proizvodnja električne opreme	z	46 387	46 387	z	50 035	2
28 Proizvodnja strojeva i uređaja, d. n.	8	215 031	191 859	8	424 201	3
29 Proizvodnja motornih vozila, prikolica i poluprikolica	z	179 132	179 132	z	191 408	4
30 Proizvodnja ostalih prijevoznih sredstava	z	205 851	184 605	z	496 909	5
31 Proizvodnja namještaja	12	127 573	104 125	11	69 741	6
32 Ostala prerađivačka industrija	z	22 831	56	z	27 826	7
33 Popravak i instaliranje strojeva i opreme	6	104 832	55 174	6	161 724	8
Zadarska županija	65	1 999 874	1 168 125	64	2 378 875	9
B Rudarstvo i vađenje	10	20 895	447	10	19 825	10
08 Ostalo rudarstvo i vađenje	10	20 895	447	10	19 825	11
C Prerađivačka industrija	61	1 978 979	1 167 678	60	2 359 050	12
10 Proizvodnja prehrambenih proizvoda	24	403 116	104 113	23	494 363	13
11 Proizvodnja pića	z	71 103	22 255	z	101 400	14
13 Proizvodnja tekstila	z	49 690	29 365	z	47 978	15
16 Prerada drva i proizvoda od drva i pluta, osim namještaja; proizvodnja proizvoda od slame i pletarskih materijala	z	985	-	z	834	16
18 Tiskanje i umnožavanje snimljenih zapisa	z	769 051	621 387	z	930 109	17
22 Proizvodnja proizvoda od gume i plastike	5	29 211	-	5	31 054	18
23 Proizvodnja ostalih nemetalnih mineralnih proizvoda	13	118 768	-	13	134 411	19
24 Proizvodnja metala	z	323 047	317 758	z	374 191	20
25 Proizvodnja gotovih metalnih proizvoda, osim strojeva i opreme	7	48 065	181	7	52 759	21
27 Proizvodnja električne opreme	z	26 352	20 347	z	37 420	22
28 Proizvodnja strojeva i uređaja, d. n.	z	49 801	27 736	z	50 305	23
30 Proizvodnja ostalih prijevoznih sredstava	z	2 122	1 759	z	7 243	24
31 Proizvodnja namještaja	3	8 703	79	3	10 875	25
32 Ostala prerađivačka industrija	z	65 023	22 208	z	71 688	26
33 Popravak i instaliranje strojeva i opreme	z	13 942	490	z	14 420	27
Osječko-baranjska županija	158	7 293 840	3 703 250	153	8 374 636	28
B Rudarstvo i vađenje	z	21 319	-	z	53 518	29
06 Vađenje sirove nafte i prirodnog plina	z	21 319	-	z	53 518	30
08 Ostalo rudarstvo i vađenje	z	-	-	z	-	31
C Prerađivačka industrija	157	7 272 521	3 703 250	152	8 321 118	32
10 Proizvodnja prehrambenih proizvoda	35	2 423 566	669 108	35	2 977 960	33
11 Proizvodnja pića	8	156 525	7 807	8	182 682	34
13 Proizvodnja tekstila	4	12 503	7 295	4	23 410	35
14 Proizvodnja odjeće	14	183 699	137 115	13	216 391	36
15 Proizvodnja kože i srodnih proizvoda	3	6 181	4 154	3	10 158	37
16 Prerada drva i proizvoda od drva i pluta, osim namještaja; proizvodnja proizvoda od slame i pletarskih materijala	12	171 247	96 542	13	233 543	38
17 Proizvodnja papira i proizvoda od papira	4	923 298	767 438	3	1 306 777	39
18 Tiskanje i umnožavanje snimljenih zapisa	4	12 592	2 588	4	20 836	40
20 Proizvodnja kemikalija i kemijskih proizvoda	6	670 159	354 991	6	738 196	41
22 Proizvodnja proizvoda od gume i plastike	20	410 395	228 779	19	433 216	42
23 Proizvodnja ostalih nemetalnih mineralnih proizvoda	14	798 875	332 537	14	844 390	43
24 Proizvodnja metala	4	6 449	83	4	4 765	44
25 Proizvodnja gotovih metalnih proizvoda, osim strojeva i opreme	24	174 077	16 811	22	153 539	45
27 Proizvodnja električne opreme	z	41 800	39 600	z	59 883	46

2022.						
vrijednost prodanih industrijskih proizvoda prema NIP-u 2022., tis. kuna Value of industrial products sold, according to NIP 2022, thousand kuna						
ukupno Total		od toga u inozemstvo (izvoz) Of that, abroad (export)				
za vlastiti račun On own account	prema ugovoru s naručiteljem <sup>2)</sup> Under contract with principal <sup>2)</sup>	ukupno Total	za vlastiti račun On own account	prema ugovoru s naručiteljem <sup>2)</sup> Under contract with principal <sup>2)</sup>		
1	457 263	71 512	331 130	282 975	48 155	25 Manufacture of fabricated metal products, except machinery and equipment
2	5 581	44 454	50 035	5 581	44 454	27 Manufacture of electrical equipment
3	400 494	23 707	368 337	357 423	10 914	28 Manufacture of machinery and equipment n. e. c.
4	191 408	-	191 408	191 408	-	29 Manufacture of motor vehicles, trailers and semi-trailers
5	496 909	-	475 894	475 894	-	30 Manufacture of other transport equipment
6	69 741	-	48 852	48 852	-	31 Manufacture of furniture
7	27 826	-	208	208	-	32 Other manufacturing
8	161 724	-	109 231	109 231	-	33 Repair and installation of machinery and equipment
9	2 378 875	-	1 354 481	1 354 481	-	County of Zadar
10	19 825	-	1 153	1 153	-	B Mining and quarrying
11	19 825	-	1 153	1 153	-	08 Other mining and quarrying
12	2 359 050	-	1 353 328	1 353 328	-	C Manufacturing
13	494 363	-	103 222	103 222	-	10 Manufacture of food products
14	101 400	-	26 463	26 463	-	11 Manufacture of beverages
15	47 978	-	25 867	25 867	-	13 Manufacture of textiles
16	834	-	-	-	-	16 Manufacture of wood and of products of wood and cork, except furniture; manufacture of articles of straw and plaiting materials
17	930 109	-	747 338	747 338	-	18 Printing and reproduction of recorded media
18	31 054	-	-	-	-	22 Manufacture of rubber and plastic products
19	134 411	-	-	-	-	23 Manufacture of other non-metallic mineral products
20	374 191	-	373 265	373 265	-	24 Manufacture of basic metals
21	52 759	-	57	57	-	25 Manufacture of fabricated metal products, except machinery and equipment
22	37 420	-	29 736	29 736	-	27 Manufacture of electrical equipment
23	50 305	-	21 581	21 581	-	28 Manufacture of machinery and equipment n. e. c.
24	7 243	-	7 243	7 243	-	30 Manufacture of other transport equipment
25	10 875	-	2	2	-	31 Manufacture of furniture
26	71 688	-	18 174	18 174	-	32 Other manufacturing
27	14 420	-	380	380	-	33 Repair and installation of machinery and equipment
28	8 330 654	43 982	4 205 987	4 196 551	9 436	County of Osijek-Baranja
29	53 518	-	-	-	-	B Mining and quarrying
30	53 518	-	-	-	-	06 Extraction of crude petroleum and natural gas
31	-	-	-	-	-	08 Other mining and quarrying
32	8 277 136	43 982	4 205 987	4 196 551	9 436	C Manufacturing
33	2 970 388	7 572	878 930	878 015	915	10 Manufacture of food products
34	182 682	-	6 365	6 365	-	11 Manufacture of beverages
35	23 410	-	17 906	17 906	-	13 Manufacture of textiles
36	198 735	17 656	155 108	154 528	580	14 Manufacture of wearing apparel
37	2 450	7 708	4 562	650	3 912	15 Manufacture of leather and related products
38	231 526	2 017	128 532	128 532	-	16 Manufacture of wood and of products of wood and cork, except furniture; manufacture of articles of straw and plaiting materials
39	1 306 777	-	1 079 650	1 079 650	-	17 Manufacture of paper and paper products
40	20 836	-	1 818	1 818	-	18 Printing and reproduction of recorded media
41	736 167	2 029	421 436	419 407	2 029	20 Manufacture of chemicals and chemical products
42	433 216	-	275 113	275 113	-	22 Manufacture of rubber and plastic products
43	844 390	-	297 505	297 505	-	23 Manufacture of other non-metallic mineral products
44	4 765	-	-	-	-	24 Manufacture of basic metals
45	146 539	7 000	14 888	12 888	2 000	25 Manufacture of fabricated metal products, except machinery and equipment
46	59 883	-	33 416	33 416	-	27 Manufacture of electrical equipment



**1. VRIJEDNOST PRODANIH INDUSTRIJSKIH PROIZVODA I IZVOZA – USPOREDNI PREGLED PREMA PODRUČJIMA I ODJELJCIMA NKD-a 2007. TE DJELATNOSTI PROIZVODA PO ŽUPANIJAMA U 2021. I 2022.**

VALUE OF INDUSTRIAL PRODUCTS SOLD AND EXPORT – COMPARATIVE REVIEW, ACCORDING TO NKD 2007 SECTIONS AND DIVISIONS, BY PRODUCT ACTIVITY, BY COUNTIES, 2021 AND 2022

(nastavak)  
(continued)

	2021.			2022.		
	broj lokalnih jedinica Number of local units	ukupna vrijednost prodanih industrijskih proizvoda prema NIP-u 2021., tis. kuna Total value of industrial products sold, according to NIP 2021, thousand kuna		broj lokalnih jedinica Number of local units		
		ukupno Total	od toga u inozemstvo (izvoz) Of that, abroad (export)		ukupno Total	
28 Proizvodnja strojeva i uređaja, d. n.	17	998 969	918 800	15	868 980	1
29 Proizvodnja motornih vozila, prikolica i poluprikolica	z	39 008	39 008	z	33 327	2
30 Proizvodnja ostalih prijevoznih sredstava	z	68 299	61 963	z	38 003	3
31 Proizvodnja namještaja	12	96 757	17 051	10	102 832	4
32 Ostala prerađivačka industrija	10	40 855	1 292	9	30 190	5
33 Popravak i instaliranje strojeva i opreme	8	37 267	288	6	42 040	6
Šibensko-kninska županija	48	1 631 531	944 139	47	1 907 495	7
B Rudarstvo i vađenje	5	17 073	2 230	5	18 210	8
08 Ostalo rudarstvo i vađenje	5	17 073	2 230	5	18 210	9
C Prerađivačka industrija	47	1 614 458	941 909	46	1 889 285	10
10 Proizvodnja prehrambenih proizvoda	9	88 978	1 234	9	91 865	11
11 Proizvodnja pića	z	76 919	473	z	87 122	12
13 Proizvodnja tekstila	z	840	-	z	700	13
14 Proizvodnja odjeće	z	1 517	-	z	1 929	14
16 Prerada drva i proizvoda od drva i pluta, osim namještaja; proizvodnja proizvoda od slame i pletarskih materijala	z	7 109	-	z	7 207	15
22 Proizvodnja proizvoda od gume i plastike	3	87 712	6 097	3	119 971	16
23 Proizvodnja ostalih nemetalnih mineralnih proizvoda	8	302 203	134 062	8	371 817	17
24 Proizvodnja metala	3	522 359	518 034	3	545 993	18
25 Proizvodnja gotovih metalnih proizvoda, osim strojeva i opreme	7	236 712	151 904	6	284 629	19
28 Proizvodnja strojeva i uređaja, d. n.	z	18 982	9 109	z	14 054	20
29 Proizvodnja motornih vozila, prikolica i poluprikolica	z	36 196	15 658	z	26 292	21
30 Proizvodnja ostalih prijevoznih sredstava	z	80 224	52 404	z	134 668	22
31 Proizvodnja namještaja	z	6 658	560	z	6 021	23
32 Ostala prerađivačka industrija	z	3 988	-	z	6 610	24
33 Popravak i instaliranje strojeva i opreme	14	144 061	52 374	14	190 407	25
Vukovarsko-srijemska županija	79	2 271 758	1 240 849	76	3 198 058	26
B Rudarstvo i vađenje	z	8 261	-	z	23 857	27
06 Vađenje sirove nafte i prirodnog plina	z	8 261	-	z	23 857	28
C Prerađivačka industrija	78	2 263 497	1 240 849	75	3 174 201	29
10 Proizvodnja prehrambenih proizvoda	23	653 401	186 786	23	1 115 909	30
11 Proizvodnja pića	z	61 780	759	z	69 367	31
13 Proizvodnja tekstila	z	7 508	-	z	8 548	32
14 Proizvodnja odjeće	9	24 658	8 515	8	28 994	33
15 Proizvodnja kože i srodnih proizvoda	3	90 819	59 697	3	80 778	34
16 Prerada drva i proizvoda od drva i pluta, osim namještaja; proizvodnja proizvoda od slame i pletarskih materijala	12	378 734	280 434	12	457 164	35
20 Proizvodnja kemikalija i kemijskih proizvoda	z	190 330	123 644	z	284 349	36
22 Proizvodnja proizvoda od gume i plastike	6	161 911	82 995	6	169 990	37
23 Proizvodnja ostalih nemetalnih mineralnih proizvoda	9	233 117	103 991	9	268 360	38
25 Proizvodnja gotovih metalnih proizvoda, osim strojeva i opreme	8	104 501	82 677	9	129 022	39
27 Proizvodnja električne opreme	z	16 815	16 815	z	68 098	40
28 Proizvodnja strojeva i uređaja, d. n.	5	303 929	280 244	4	423 473	41
30 Proizvodnja ostalih prijevoznih sredstava	z	7 635	7 635	z	9 388	42
31 Proizvodnja namještaja	6	18 369	6 657	5	47 773	43
32 Ostala prerađivačka industrija	z	2 147	-	z	1 885	44
33 Popravak i instaliranje strojeva i opreme	z	7 843	-	z	11 103	45

2022.						
vrijednost prodanih industrijskih proizvoda prema NIP-u 2022., tis. kuna Value of industrial products sold, according to NIP 2022, thousand kuna						
ukupno Total		od toga u inozemstvo (izvoz) Of that, abroad (export)				
za vlastiti račun On own account	prema ugovoru s naručiteljem <sup>2)</sup> Under contract with principal <sup>2)</sup>	ukupno Total	za vlastiti račun On own account	prema ugovoru s naručiteljem <sup>2)</sup> Under contract with principal <sup>2)</sup>		
1	868 980	-	772 592	772 592	-	28 Manufacture of machinery and equipment n. e. c.
2	33 327	-	33 327	33 327	-	29 Manufacture of motor vehicles, trailers and semi-trailers
3	38 003	-	33 073	33 073	-	30 Manufacture of other transport equipment
4	102 832	-	49 364	49 364	-	31 Manufacture of furniture
5	30 190	-	472	472	-	32 Other manufacturing
6	42 040	-	1 930	1 930	-	33 Repair and installation of machinery and equipment
7	1 550 956	356 539	1 208 101	851 562	356 539	County of Šibenik-Knin
8	18 210	-	2 381	2 381	-	B Mining and quarrying
9	18 210	-	2 381	2 381	-	08 Other mining and quarrying
10	1 532 746	356 539	1 205 720	849 181	356 539	C Manufacturing
11	91 865	-	1 298	1 298	-	10 Manufacture of food products
12	87 122	-	321	321	-	11 Manufacture of beverages
13	700	-	-	-	-	13 Manufacture of textiles
14	1 929	-	-	-	-	14 Manufacture of wearing apparel
15	7 207	-	164	164	-	16 Manufacture of wood and of products of wood and cork, except furniture; manufacture of articles of straw and plaiting materials
16	119 971	-	10 095	10 095	-	22 Manufacture of rubber and plastic products
17	371 817	-	246 358	246 358	-	23 Manufacture of other non-metallic mineral products
18	189 454	356 539	545 993	189 454	356 539	24 Manufacture of basic metals
19	284 629	-	169 914	169 914	-	25 Manufacture of fabricated metal products, except machinery and equipment
20	14 054	-	4 414	4 414	-	28 Manufacture of machinery and equipment n. e. c.
21	26 292	-	26 292	26 292	-	29 Manufacture of motor vehicles, trailers and semi-trailers
22	134 668	-	109 590	109 590	-	30 Manufacture of other transport equipment
23	6 021	-	245	245	-	31 Manufacture of furniture
24	6 610	-	-	-	-	32 Other manufacturing
25	190 407	-	91 036	91 036	-	33 Repair and installation of machinery and equipment
26	3 079 482	118 576	1 672 542	1 599 632	72 910	County of Vukovar-Srijem
27	23 857	-	-	-	-	B Mining and quarrying
28	23 857	-	-	-	-	06 Extraction of crude petroleum and natural gas
29	3 055 625	118 576	1 672 542	1 599 632	72 910	C Manufacturing
30	1 072 309	43 600	333 485	318 225	15 260	10 Manufacture of food products
31	69 367	-	1 399	1 399	-	11 Manufacture of beverages
32	8 548	-	-	-	-	13 Manufacture of textiles
33	9 009	19 985	9 965	-	9 965	14 Manufacture of wearing apparel
34	33 093	47 685	50 711	3 026	47 685	15 Manufacture of leather and related products
35	450 348	6 816	336 146	336 146	-	16 Manufacture of wood and of products of wood and cork, except furniture; manufacture of articles of straw and plaiting materials
36	283 859	490	171 120	171 120	-	20 Manufacture of chemicals and chemical products
37	169 990	-	87 792	87 792	-	22 Manufacture of rubber and plastic products
38	268 360	-	108 603	108 603	-	23 Manufacture of other non-metallic mineral products
39	129 022	-	103 193	103 193	-	25 Manufacture of fabricated metal products, except machinery and equipment
40	68 098	-	68 098	68 098	-	27 Manufacture of electrical equipment
41	423 473	-	376 199	376 199	-	28 Manufacture of machinery and equipment n. e. c.
42	9 388	-	9 388	9 388	-	30 Manufacture of other transport equipment
43	47 773	-	16 443	16 443	-	31 Manufacture of furniture
44	1 885	-	-	-	-	32 Other manufacturing
45	11 103	-	-	-	-	33 Repair and installation of machinery and equipment

**1. VRIJEDNOST PRODANIH INDUSTRIJSKIH PROIZVODA I IZVOZA – USPOREDNI PREGLED PREMA PODRUČJIMA I ODJELJCIMA NKD-a 2007. TE DJELATNOSTI PROIZVODA PO ŽUPANIJAMA U 2021. I 2022.**

VALUE OF INDUSTRIAL PRODUCTS SOLD AND EXPORT – COMPARATIVE REVIEW, ACCORDING TO NKD 2007 SECTIONS AND DIVISIONS, BY PRODUCT ACTIVITY, BY COUNTIES, 2021 AND 2022

(nastavak)  
(continued)

	2021.			2022.		
	broj lokalnih jedinica Number of local units	ukupna vrijednost prodanih industrijskih proizvoda prema NIP-u 2021., tis. kuna Total value of industrial products sold, according to NIP 2021, thousand kuna		broj lokalnih jedinica Number of local units		
		ukupno Total	od toga u inozemstvo (izvoz) Of that, abroad (export)		ukupno Total	
Splitsko-dalmatinska županija	194	5 013 788	1 582 752	188	4 770 010	1
B Rudarstvo i vađenje	16	126 261	29 890	14	132 748	2
08 Ostalo rudarstvo i vađenje	16	126 261	29 890	14	132 748	3
C Prerađivačka industrija	185	4 887 527	1 552 862	181	4 637 262	4
10 Proizvodnja prehrambenih proizvoda	50	1 192 244	220 199	47	1 306 253	5
11 Proizvodnja pića	4	21 175	4 988	4	28 517	6
13 Proizvodnja tekstila	3	5 964	1 507	3	6 103	7
14 Proizvodnja odjeće	6	46 680	9 485	6	59 691	8
15 Proizvodnja kože i srodnih proizvoda	z	2 588	380	z	1 786	9
16 Prerada drva i proizvoda od drva i pluta, osim namještaja; proizvodnja proizvoda od slame i pletarskih materijala	6	27 964	155	6	35 343	10
17 Proizvodnja papira i proizvoda od papira	6	36 789	4 259	6	47 247	11
18 Tiskanje i umnožavanje snimljenih zapisa	5	183 247	35 530	5	182 200	12
20 Proizvodnja kemikalija i kemijskih proizvoda	3	8 179	420	3	8 476	13
22 Proizvodnja proizvoda od gume i plastike	20	306 609	218 362	19	301 514	14
23 Proizvodnja ostalih nemetalnih mineralnih proizvoda	27	1 043 670	419 297	26	1 311 856	15
25 Proizvodnja gotovih metalnih proizvoda, osim strojeva i opreme	27	476 417	266 830	27	596 614	16
26 Proizvodnja računala te elektroničkih i optičkih proizvoda	3	13 250	829	3	20 650	17
27 Proizvodnja električne opreme	6	40 592	15 836	7	49 335	18
28 Proizvodnja strojeva i uređaja, d. n.	z	55 568	34 230	z	70 721	19
29 Proizvodnja motornih vozila, prikolica i poluprikolica	z	180 393	180 393	z	147 434	20
30 Proizvodnja ostalih prijevoznih sredstava	13	983 057	114 409	12	137 355	21
31 Proizvodnja namještaja	11	57 207	-	11	63 882	22
32 Ostala prerađivačka industrija	11	48 457	25 753	8	58 262	23
33 Popravak i instaliranje strojeva i opreme	20	157 477	-	22	204 023	24
Istarska županija	165	5 575 386	3 461 876	162	7 000 384	25
B Rudarstvo i vađenje	7	112 560	17 059	7	141 366	26
08 Ostalo rudarstvo i vađenje	7	112 560	17 059	7	141 366	27
C Prerađivačka industrija	162	5 462 826	3 444 817	159	6 859 018	28
10 Proizvodnja prehrambenih proizvoda	35	528 659	116 892	34	621 851	29
11 Proizvodnja pića	5	127 394	6 277	5	152 416	30
12 Proizvodnja duhanskih proizvoda	z	160 755	-	z	217 572	31
13 Proizvodnja tekstila	z	2 801	2 801	z	3 072	32
14 Proizvodnja odjeće	5	16 769	11 483	5	20 199	33
15 Proizvodnja kože i srodnih proizvoda	z	15 746	15 746	z	15 297	34
16 Prerada drva i proizvoda od drva i pluta, osim namještaja; proizvodnja proizvoda od slame i pletarskih materijala	7	28 719	-	6	29 165	35
17 Proizvodnja papira i proizvoda od papira	7	191 043	90 743	6	248 941	36
18 Tiskanje i umnožavanje snimljenih zapisa	4	461 646	352 908	4	582 098	37
20 Proizvodnja kemikalija i kemijskih proizvoda	5	408 958	324 176	5	494 631	38
22 Proizvodnja proizvoda od gume i plastike	13	457 388	301 977	13	598 137	39
23 Proizvodnja ostalih nemetalnih mineralnih proizvoda	16	1 488 191	1 031 512	16	1 921 450	40
24 Proizvodnja metala	z	49 835	38 523	z	46 904	41
25 Proizvodnja gotovih metalnih proizvoda, osim strojeva i opreme	31	275 614	107 238	32	362 880	42
26 Proizvodnja računala te elektroničkih i optičkih proizvoda	5	459 921	458 873	5	643 557	43
27 Proizvodnja električne opreme	11	155 750	123 574	11	159 804	44
28 Proizvodnja strojeva i uređaja, d. n.	5	190 656	145 286	5	283 383	45
29 Proizvodnja motornih vozila, prikolica i poluprikolica	z	70 781	70 781	z	117 358	46
30 Proizvodnja ostalih prijevoznih sredstava	7	145 100	134 323	7	94 744	47
31 Proizvodnja namještaja	11	109 931	52 399	10	123 122	48
32 Ostala prerađivačka industrija	7	67 342	53 891	6	71 879	49
33 Popravak i instaliranje strojeva i opreme	9	49 827	5 414	9	50 558	50

2022.						
vrijednost prodanih industrijskih proizvoda prema NIP-u 2022., tis. kuna Value of industrial products sold, according to NIP 2022, thousand kuna						
ukupno Total		od toga u inozemstvo (izvoz) Of that, abroad (export)				
za vlastiti račun On own account	prema ugovoru s naručiteljem <sup>2)</sup> Under contract with principal <sup>2)</sup>	ukupno Total	za vlastiti račun On own account	prema ugovoru s naručiteljem <sup>2)</sup> Under contract with principal <sup>2)</sup>		
1	4 754 363	15 647	1 827 061	1 827 061	-	County of Split-Dalmatia
2	132 748	-	18 458	18 458	-	B Mining and quarrying
3	132 748	-	18 458	18 458	-	08 Other mining and quarrying
4	4 621 615	15 647	1 808 603	1 808 603	-	C Manufacturing
5	1 291 715	14 538	330 747	330 747	-	10 Manufacture of food products
6	28 517	-	7 290	7 290	-	11 Manufacture of beverages
7	6 103	-	230	230	-	13 Manufacture of textiles
8	58 582	1 109	13 288	13 288	-	14 Manufacture of wearing apparel
9	1 786	-	300	300	-	15 Manufacture of leather and related products
10	35 343	-	273	273	-	16 Manufacture of wood and of products of wood and cork, except furniture; manufacture of articles of straw and plaiting materials
11	47 247	-	2 420	2 420	-	17 Manufacture of paper and paper products
12	182 200	-	40 042	40 042	-	18 Printing and reproduction of recorded media
13	8 476	-	437	437	-	20 Manufacture of chemicals and chemical products
14	301 514	-	215 487	215 487	-	22 Manufacture of rubber and plastic products
15	1 311 856	-	506 168	506 168	-	23 Manufacture of other non-metallic mineral products
16	596 614	-	336 242	336 242	-	25 Manufacture of fabricated metal products, except machinery and equipment
17	20 650	-	1 044	1 044	-	26 Manufacture of computer, electronic and optical products
18	49 335	-	24 742	24 742	-	27 Manufacture of electrical equipment
19	70 721	-	46 306	46 306	-	28 Manufacture of machinery and equipment n. e. c.
20	147 434	-	147 434	147 434	-	29 Manufacture of motor vehicles, trailers and semi-trailers
21	137 355	-	99 161	99 161	-	30 Manufacture of other transport equipment
22	63 882	-	1 325	1 325	-	31 Manufacture of furniture
23	58 262	-	33 781	33 781	-	32 Other manufacturing
24	204 023	-	1 886	1 886	-	33 Repair and installation of machinery and equipment
25	6 716 194	284 190	4 444 286	4 417 809	26 477	County of Istria
26	141 366	-	22 731	22 731	-	B Mining and quarrying
27	141 366	-	22 731	22 731	-	08 Other mining and quarrying
28	6 574 828	284 190	4 421 555	4 395 078	26 477	C Manufacturing
29	607 882	13 969	121 248	117 010	4 238	10 Manufacture of food products
30	152 416	-	7 783	7 783	-	11 Manufacture of beverages
31	-	217 572	-	-	-	12 Manufacture of tobacco products
32	-	3 072	3 072	-	3 072	13 Manufacture of textiles
33	11 580	8 619	12 830	4 211	8 619	14 Manufacture of wearing apparel
34	7 815	7 482	15 297	7 815	7 482	15 Manufacture of leather and related products
35	29 165	-	-	-	-	16 Manufacture of wood and of products of wood and cork, except furniture; manufacture of articles of straw and plaiting materials
36	248 941	-	123 868	123 868	-	17 Manufacture of paper and paper products
37	582 098	-	460 280	460 280	-	18 Printing and reproduction of recorded media
38	493 861	770	466 510	466 510	-	20 Manufacture of chemicals and chemical products
39	592 442	5 695	407 304	407 304	-	22 Manufacture of rubber and plastic products
40	1 901 547	19 903	1 292 429	1 292 429	-	23 Manufacture of other non-metallic mineral products
41	46 904	-	25 419	25 419	-	24 Manufacture of basic metals
42	358 838	4 042	168 327	168 327	-	25 Manufacture of fabricated metal products, except machinery and equipment
43	643 557	-	643 557	643 557	-	26 Manufacture of computer, electronic and optical products
44	159 804	-	130 543	130 543	-	27 Manufacture of electrical equipment
45	283 383	-	227 147	227 147	-	28 Manufacture of machinery and equipment n. e. c.
46	117 358	-	117 358	117 358	-	29 Manufacture of motor vehicles, trailers and semi-trailers
47	91 678	3 066	69 089	66 023	3 066	30 Manufacture of other transport equipment
48	123 122	-	66 158	66 158	-	31 Manufacture of furniture
49	71 879	-	56 743	56 743	-	32 Other manufacturing
50	50 558	-	6 593	6 593	-	33 Repair and installation of machinery and equipment

**1. VRIJEDNOST PRODANIH INDUSTRIJSKIH PROIZVODA I IZVOZA – USPOREDNI PREGLED PREMA PODRUČJIMA I ODJELJCIMA NKD-a 2007. TE DJELATNOSTI PROIZVODA PO ŽUPANIJAMA U 2021. I 2022.**

VALUE OF INDUSTRIAL PRODUCTS SOLD AND EXPORT – COMPARATIVE REVIEW, ACCORDING TO NKD 2007 SECTIONS AND DIVISIONS, BY PRODUCT ACTIVITY, BY COUNTIES, 2021 AND 2022

(nastavak)  
(continued)

	2021.			2022.		
	broj lokalnih jedinica Number of local units	ukupna vrijednost prodanih industrijskih proizvoda prema NIP-u 2021., tis. kuna Total value of industrial products sold, according to NIP 2021, thousand kuna		broj lokalnih jedinica Number of local units		
		ukupno Total	od toga u inozemstvo (izvoz) Of that, abroad (export)		ukupno Total	
Dubrovačko-neretvanska županija	30	260 078	88 220	30	316 418	1
B Rudarstvo i vađenje	4	11 140	115	4	7 972	2
08 Ostalo rudarstvo i vađenje	4	11 140	115	4	7 972	3
C Prerađivačka industrija	29	248 938	88 105	29	308 446	4
10 Proizvodnja prehrambenih proizvoda	9	50 765	13	9	58 518	5
11 Proizvodnja pića	6	24 668	2 991	6	42 527	6
17 Proizvodnja papira i proizvoda od papira	z	4 315	-	z	7 390	7
18 Tiskanje i umnožavanje snimljenih zapisa	z	1 930	-	z	6 635	8
22 Proizvodnja proizvoda od gume i plastike	3	4 675	1 980	3	5 941	9
23 Proizvodnja ostalih nemetalnih mineralnih proizvoda	5	45 337	295	6	88 007	10
25 Proizvodnja gotovih metalnih proizvoda, osim strojeva i opreme	5	17 729	1 460	4	20 519	11
27 Proizvodnja električne opreme	z	958	451	z	-	12
28 Proizvodnja strojeva i uređaja, d. n.	z	45 810	45 810	z	25 561	13
29 Proizvodnja motornih vozila, prikolica i poluprikolica	z	-	-	z	24 135	14
30 Proizvodnja ostalih prijevoznih sredstava	z	50 869	35 105	z	26 592	15
32 Ostala prerađivačka industrija	z	1 465	-	z	1 874	16
33 Popravak i instaliranje strojeva i opreme	z	417	-	z	747	17
Medimurska županija	147	7 625 281	4 675 813	145	9 409 817	18
B Rudarstvo i vađenje	4	217 174	315	4	459 644	19
06 Vađenje sirove nafte i prirodnog plina	z	210 621	-	z	450 682	20
08 Ostalo rudarstvo i vađenje	3	6 553	315	3	8 962	21
C Prerađivačka industrija	146	7 408 107	4 675 498	144	8 950 173	22
10 Proizvodnja prehrambenih proizvoda	16	1 434 551	124 396	15	1 747 811	23
11 Proizvodnja pića	3	19 786	17 445	3	29 346	24
13 Proizvodnja tekstila	9	191 500	169 619	11	187 845	25
14 Proizvodnja odjeće	25	477 144	438 148	25	645 693	26
15 Proizvodnja kože i srodnih proizvoda	4	315 810	297 300	4	375 851	27
16 Prerada drva i proizvoda od drva i pluta, osim namještaja; proizvodnja proizvoda od slame i pletarskih materijala	10	48 380	10 109	8	49 031	28
17 Proizvodnja papira i proizvoda od papira	3	159 117	156 727	3	217 228	29
18 Tiskanje i umnožavanje snimljenih zapisa	5	112 962	64 246	5	108 540	30
20 Proizvodnja kemikalija i kemijskih proizvoda	z	21 010	7 757	z	13 645	31
21 Proizvodnja osnovnih farmaceutskih proizvoda i farmaceutskih pripravaka	z	2 331	2 331	z	2 160	32
22 Proizvodnja proizvoda od gume i plastike	14	570 663	350 341	14	645 391	33
23 Proizvodnja ostalih nemetalnih mineralnih proizvoda	8	200 403	72 448	8	205 908	34
24 Proizvodnja metala	z	248 835	235 624	z	350 541	35
25 Proizvodnja gotovih metalnih proizvoda, osim strojeva i opreme	38	1 412 294	1 092 976	37	1 760 056	36
27 Proizvodnja električne opreme	10	576 728	382 398	9	718 164	37
28 Proizvodnja strojeva i uređaja, d. n.	16	414 301	387 366	14	548 039	38
29 Proizvodnja motornih vozila, prikolica i poluprikolica	z	7 857	2 800	z	7 425	39
31 Proizvodnja namještaja	9	1 039 132	787 443	9	1 140 860	40
32 Ostala prerađivačka industrija	17	121 066	66 763	10	165 158	41
33 Popravak i instaliranje strojeva i opreme	4	34 237	9 261	4	31 481	42
Grad Zagreb	435	25 688 849	12 624 417	413	30 416 288	43
B Rudarstvo i vađenje	z	74 200	-	3	111 180	44
08 Ostalo rudarstvo i vađenje	z	3 872	-	z	4 678	45
09 Pomoćne uslužne djelatnosti u rudarstvu	z	70 328	-	z	106 502	46

2022.						
vrijednost prodanih industrijskih proizvoda prema NIP-u 2022., tis. kuna Value of industrial products sold, according to NIP 2022, thousand kuna						
ukupno Total		od toga u inozemstvo (izvoz) Of that, abroad (export)				
za vlastiti račun On own account	prema ugovoru s naručiteljem <sup>2)</sup> Under contract with principal <sup>2)</sup>	ukupno Total	za vlastiti račun On own account	prema ugovoru s naručiteljem <sup>2)</sup> Under contract with principal <sup>2)</sup>		
1	315 757	661	84 412	84 412	-	County of Dubrovnik-Neretva
2	7 972	-	245	245	-	B Mining and quarrying
3	7 972	-	245	245	-	08 Other mining and quarrying
4	307 785	661	84 167	84 167	-	C Manufacturing
5	57 857	661	-	-	-	10 Manufacture of food products
6	42 527	-	3 957	3 957	-	11 Manufacture of beverages
7	7 390	-	-	-	-	17 Manufacture of paper and paper products
8	6 635	-	-	-	-	18 Printing and reproduction of recorded media
9	5 941	-	2 000	2 000	-	22 Manufacture of rubber and plastic products
10	88 007	-	672	672	-	23 Manufacture of other non-metallic mineral products
11	20 519	-	1 250	1 250	-	25 Manufacture of fabricated metal products, except machinery and equipment
12	-	-	-	-	-	27 Manufacture of electrical equipment
13	25 561	-	25 561	25 561	-	28 Manufacture of machinery and equipment n. e. c.
14	24 135	-	24 135	24 135	-	29 Manufacture of motor vehicles, trailers and semi-trailers
15	26 592	-	26 592	26 592	-	30 Manufacture of other transport equipment
16	1 874	-	-	-	-	32 Other manufacturing
17	747	-	-	-	-	33 Repair and installation of machinery and equipment
18	8 900 744	509 073	5 732 447	5 254 398	478 049	County of Međimurje
19	459 644	-	633	633	-	B Mining and quarrying
20	450 682	-	-	-	-	06 Extraction of crude petroleum and natural gas
21	8 962	-	633	633	-	08 Other mining and quarrying
22	8 441 100	509 073	5 731 814	5 253 765	478 049	C Manufacturing
23	1 743 574	4 237	123 871	123 871	-	10 Manufacture of food products
24	29 346	-	23 113	23 113	-	11 Manufacture of beverages
25	187 395	450	170 921	170 471	450	13 Manufacture of textiles
26	578 852	66 841	565 830	503 560	62 270	14 Manufacture of wearing apparel
27	17 005	358 846	375 851	17 005	358 846	15 Manufacture of leather and related products
28	49 031	-	20 191	20 191	-	16 Manufacture of wood and of products of wood and cork, except furniture; manufacture of articles of straw and plaiting materials
29	217 228	-	211 007	211 007	-	17 Manufacture of paper and paper products
30	107 909	631	62 027	62 027	-	18 Printing and reproduction of recorded media
31	13 645	-	5 807	5 807	-	20 Manufacture of chemicals and chemical products
32	260	1 900	2 160	260	1 900	21 Manufacture of basic pharmaceutical products and pharmaceutical preparations
33	643 454	1 937	382 554	380 618	1 936	22 Manufacture of rubber and plastic products
34	205 908	-	64 649	64 649	-	23 Manufacture of other non-metallic mineral products
35	350 541	-	341 881	341 881	-	24 Manufacture of basic metals
36	1 715 775	44 281	1 425 596	1 402 899	22 697	25 Manufacture of fabricated metal products, except machinery and equipment
37	718 164	-	547 515	547 515	-	27 Manufacture of electrical equipment
38	548 039	-	488 475	488 475	-	28 Manufacture of machinery and equipment n. e. c.
39	7 425	-	2 475	2 475	-	29 Manufacture of motor vehicles, trailers and semi-trailers
40	1 110 910	29 950	812 927	782 977	29 950	31 Manufacture of furniture
41	165 158	-	93 717	93 717	-	32 Other manufacturing
42	31 481	-	11 247	11 247	-	33 Repair and installation of machinery and equipment
43	30 345 685	70 603	14 601 057	14 578 312	22 745	City of Zagreb
44	111 180	-	-	-	-	B Mining and quarrying
45	4 678	-	-	-	-	08 Other mining and quarrying
46	106 502	-	-	-	-	09 Mining support service activities

**1. VRIJEDNOST PRODANIH INDUSTRIJSKIH PROIZVODA I IZVOZA – USPOREDNI PREGLED PREMA PODRUČJIMA I ODJELJCIMA NKD-a 2007. TE DJELATNOSTI PROIZVODA PO ŽUPANIJAMA U 2021. I 2022.**  
**VALUE OF INDUSTRIAL PRODUCTS SOLD AND EXPORT – COMPARATIVE REVIEW, ACCORDING TO NKD 2007 SECTIONS AND DIVISIONS, BY PRODUCT ACTIVITY, BY COUNTIES, 2021 AND 2022**

(nastavak)  
(continued)

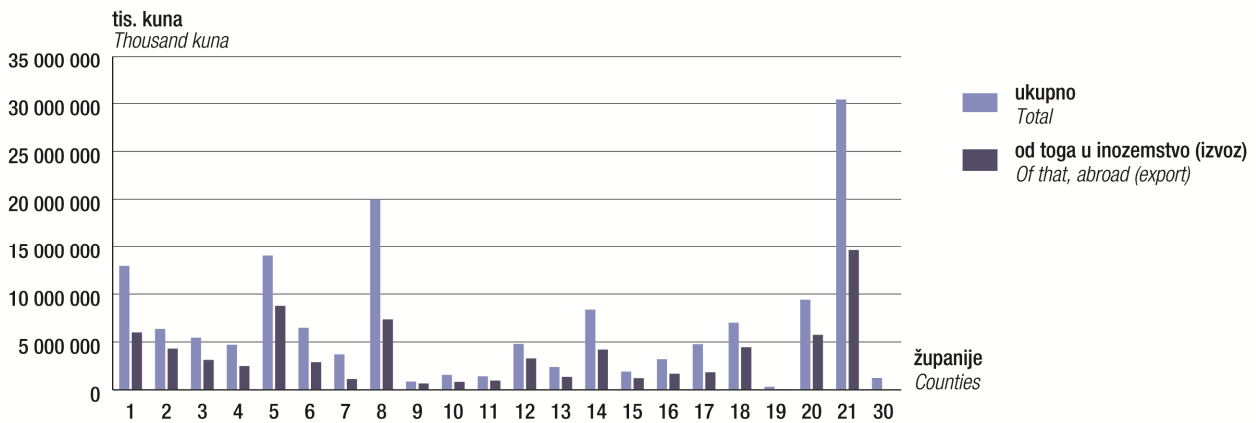
	2021.			2022.		
	broj lokalnih jedinica Number of local units	ukupna vrijednost prodanih industrijskih proizvoda prema NIP-u 2021., tis. kuna Total value of industrial products sold, according to NIP 2021, thousand kuna		broj lokalnih jedinica Number of local units		
		ukupno Total	od toga u inozemstvo (izvoz) Of that, abroad (export)		ukupno Total	
C Prerađivačka industrija	434	25 614 649	12 624 417	411	30 305 108	1
10 Proizvodnja prehrambenih proizvoda	58	5 104 935	1 327 430	56	6 265 980	2
11 Proizvodnja pića	9	3 492 135	583 118	9	4 120 676	3
13 Proizvodnja tekstila	15	66 968	24 500	14	69 883	4
14 Proizvodnja odjeće	22	107 391	15 380	21	138 213	5
15 Proizvodnja kože i srodnih proizvoda	8	64 712	37 632	8	88 658	6
16 Prerada drva i proizvoda od drva i pluta, osim namještaja; proizvodnja proizvoda od slame i pletarskih materijala	17	256 836	120 452	16	306 841	7
17 Proizvodnja papira i proizvoda od papira	44	1 007 063	354 858	40	1 253 379	8
18 Tiskanje i umnožavanje snimljenih zapisa	49	862 233	92 081	45	1 010 287	9
19 Proizvodnja koksa i rafiniranih naftnih proizvoda	z	159 599	37 596	z	197 224	10
20 Proizvodnja kemikalija i kemijskih proizvoda	18	632 565	344 382	18	793 452	11
21 Proizvodnja osnovnih farmaceutskih proizvoda i farmaceutskih pripravaka	8	3 467 299	3 248 207	6	3 393 131	12
22 Proizvodnja proizvoda od gume i plastike	29	596 077	312 692	29	660 495	13
23 Proizvodnja ostalih nemetalnih mineralnih proizvoda	24	685 221	293 197	22	796 521	14
24 Proizvodnja metala	3	21 729	7 207	z	16 613	15
25 Proizvodnja gotovih metalnih proizvoda, osim strojeva i opreme	54	584 448	297 804	50	637 210	16
26 Proizvodnja računala te elektroničkih i optičkih proizvoda	18	657 689	376 947	17	654 970	17
27 Proizvodnja električne opreme	33	4 473 332	3 605 291	33	5 426 368	18
28 Proizvodnja strojeva i uređaja, d. n.	24	489 446	410 498	21	590 350	19
29 Proizvodnja motornih vozila, prikolica i poluprikolica	3	185 227	149 075	5	108 095	20
30 Proizvodnja ostalih prijevoznih sredstava	3	379 041	171 482	4	1 303 378	21
31 Proizvodnja namještaja	27	318 289	171 130	24	399 718	22
32 Ostala prerađivačka industrija	31	148 083	10 566	24	162 099	23
33 Popravak i instaliranje strojeva i opreme	44	1 854 331	632 892	44	1 911 567	24
Slobodne zone Republike Hrvatske	7	555 323	67 952	7	1 236 202	25
B Rudarstvo i vađenje	z	472 957	-	z	1 157 823	26
06 Vađenje sirove nafte i prirodnog plina	z	472 957	-	z	1 157 823	27
C Prerađivačka industrija	6	82 366	67 952	6	78 379	28
10 Proizvodnja prehrambenih proizvoda	z	13 664	-	z	16 514	29
22 Proizvodnja proizvoda od gume i plastike	z	3 913	3 913	z	2 929	30
25 Proizvodnja gotovih metalnih proizvoda, osim strojeva i opreme	z	1 383	1 116	z	2 327	31
30 Proizvodnja ostalih prijevoznih sredstava	z	58 608	58 608	z	45 590	32
33 Popravak i instaliranje strojeva i opreme	z	4 798	4 315	z	11 019	33



2022.						
vrijednost prodanih industrijskih proizvoda prema NIP-u 2022., tis. kuna Value of industrial products sold, according to NIP 2022, thousand kuna						
ukupno Total		od toga u inozemstvo (izvoz) Of that, abroad (export)				
za vlastiti račun On own account	prema ugovoru s naručiteljem <sup>2)</sup> Under contract with principal <sup>2)</sup>	ukupno Total	za vlastiti račun On own account	prema ugovoru s naručiteljem <sup>2)</sup> Under contract with principal <sup>2)</sup>		
1	30 234 505	70 603	14 601 057	14 578 312	22 745	C Manufacturing
2	6 265 980	-	1 538 976	1 538 976	-	10 Manufacture of food products
3	4 120 676	-	695 517	695 517	-	11 Manufacture of beverages
4	69 782	101	19 540	19 540	-	13 Manufacture of textiles
5	131 738	6 475	31 015	25 026	5 989	14 Manufacture of wearing apparel
6	88 658	-	54 727	54 727	-	15 Manufacture of leather and related products
7	306 841	-	138 790	138 790	-	16 Manufacture of wood and of products of wood and cork, except furniture; manufacture of articles of straw and plaiting materials
8	1 253 379	-	485 741	485 741	-	17 Manufacture of paper and paper products
9	990 716	19 571	124 038	124 038	-	18 Printing and reproduction of recorded media
10	197 224	-	47 765	47 765	-	19 Manufacture of coke and refined petroleum products
11	793 452	-	398 126	398 126	-	20 Manufacture of chemicals and chemical products
12	3 393 131	-	3 206 669	3 206 669	-	21 Manufacture of basic pharmaceutical products and pharmaceutical preparations
13	660 495	-	316 527	316 527	-	22 Manufacture of rubber and plastic products
14	796 521	-	289 301	289 301	-	23 Manufacture of other non-metallic mineral products
15	16 613	-	7 703	7 703	-	24 Manufacture of basic metals
16	594 175	43 035	333 009	316 253	16 756	25 Manufacture of fabricated metal products, except machinery and equipment
17	654 970	-	339 210	339 210	-	26 Manufacture of computer, electronic and optical products
18	5 426 368	-	4 415 350	4 415 350	-	27 Manufacture of electrical equipment
19	590 350	-	481 715	481 715	-	28 Manufacture of machinery and equipment n. e. c.
20	108 095	-	93 588	93 588	-	29 Manufacture of motor vehicles, trailers and semi-trailers
21	1 303 378	-	856 426	856 426	-	30 Manufacture of other transport equipment
22	398 306	1 412	222 146	222 146	-	31 Manufacture of furniture
23	162 090	9	13 408	13 408	-	32 Other manufacturing
24	1 911 567	-	491 770	491 770	-	33 Repair and installation of machinery and equipment
25	1 233 875	2 327	60 839	58 816	2 023	Free zones
26	1 157 823	-	-	-	-	B Mining and quarrying
27	1 157 823	-	-	-	-	06 Extraction of crude petroleum and natural gas
28	76 052	2 327	60 839	58 816	2 023	C Manufacturing
29	16 514	-	174	174	-	10 Manufacture of food products
30	2 929	-	2 929	2 929	-	22 Manufacture of rubber and plastic products
31	-	2 327	2 023	-	2 023	25 Manufacture of fabricated metal products, except machinery and equipment
32	45 590	-	45 590	45 590	-	30 Manufacture of other transport equipment
33	11 019	-	10 123	10 123	-	33 Repair and installation of machinery and equipment

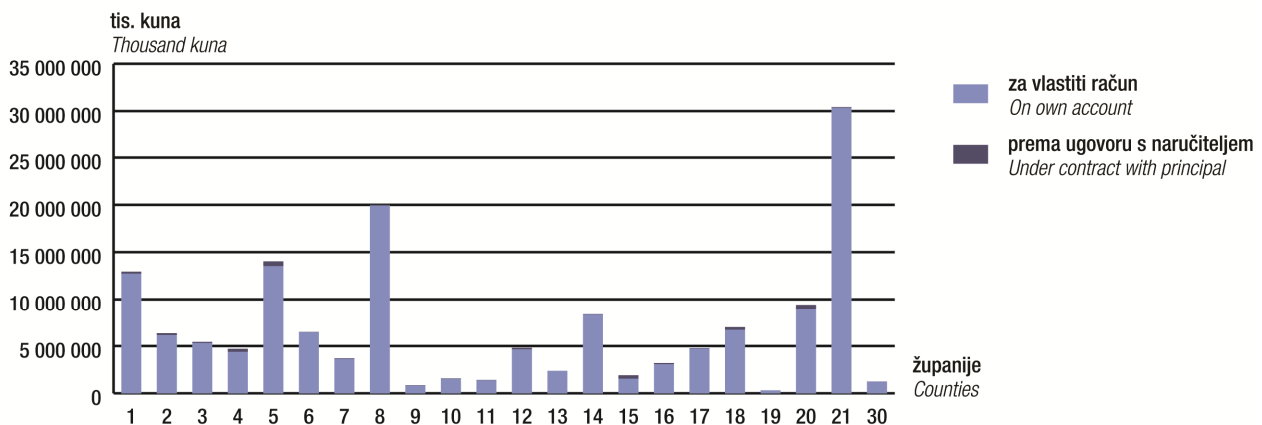
**G-10. VRIJEDNOST PRODANIH INDUSTRIJSKIH PROIZVODA I IZVOZA, PREMA DJELATNOSTIMA PROIZVODA, PREMA NKD-u 2007. PO ŽUPANIJAMA U 2022.**

VALUE OF INDUSTRIAL PRODUCTS SOLD AND EXPORT, BY PRODUCT ACTIVITY, ACCORDING TO NKD 2007, BY COUNTIES, 2022



**G-11. VRIJEDNOST PRODANIH INDUSTRIJSKIH PROIZVODA ZA VLASTITI RAČUN I PREMA UGOVORU S NARUČITELJEM, PREMA DJELATNOSTI PROIZVODA I NKD-u 2007. PO ŽUPANIJAMA U 2022.**

VALUE OF INDUSTRIAL PRODUCTS SOLD, ON OWN ACCOUNT AND UNDER CONTRACT WITH PRINCIPAL, BY PRODUCT ACTIVITY, ACCORDING TO NKD 2007, BY COUNTIES, 2022



01 Zagrebačka županija  
County of Zagreb

02 Krapinsko-zagorska županija  
County of Krapina-Zagorje

03 Sisačko-moslavačka županija  
County of Sisak-Moslavina

04 Karlovačka županija  
County of Karlovac

05 Varaždinska županija  
County of Varaždin

06 Koprivničko-križevačka županija  
County of Koprivnica-Križevci

07 Bjelovarsko-bilogorska županija  
County of Bjelovar-Bilogora

08 Primorsko-goranska županija  
County of Primorje-Gorski kotar

09 Ličko-senjska županija  
County of Lika-Senj

10 Virovitičko-podravska županija  
County of Virovitica-Podravina

11 Požeško-slavonska županija  
County of Požega-Slavonia

12 Brodsko-posavska županija  
County of Slavonki Brod-Posavina

13 Zadarska županija  
County of Zadar

14 Osječko-baranjska županija  
County of Osijek-Baranja

15 Šibensko-kninska županija  
County of Šibenik-Knin

16 Vukovarsko-srijemska županija  
County of Vukovar-Sirmium

17 Splitsko-dalmatinska županija  
County of Split-Dalmatia

18 Istarska županija  
County of Istria

19 Dubrovačko-neretvanska županija  
County of Dubrovnik-Neretva

20 Međimurska županija  
County of Međimurje

21 Grad Zagreb  
City of Zagreb

30 Slobodne zone  
Free zones

**OBJAVLJENE PUBLIKACIJE IZ PODRUČJA STATISTIKE INDUSTRIJE**  
*PUBLICATIONS RELEASED ON INDUSTRY STATISTICS*

**I. STATISTIČKA IZVJEŠĆA**  
*STATISTICAL REPORTS*

*4.	Industrija 1964./Godišnji izvještaj	*4.	<i>Industry in 1964/Annual Report</i>
*6.	Industrija 1966.	*6.	<i>Industry in 1966</i>
*11.	Industrija 1962 – 1965./Godišnji izvještaj	*11.	<i>Industry, 1962 – 1965/Annual Report</i>
*15.	Industrija 1967.	*15.	<i>Industry in 1967</i>
*22.	Industrija 1966./Godišnji izvještaj	*22.	<i>Industry in 1966/Annual Report</i>
*25.	Industrija 1968.	*25.	<i>Industry in 1968</i>
*26.	Industrija 1967./Godišnji izvještaj	*26.	<i>Industry in 1967/Annual Report</i>
*39.	Industrija 1969.	*39.	<i>Industry in 1969</i>
*54.	Industrija 1968./Godišnji izvještaj	*54.	<i>Industry in 1968/Annual Report</i>
*62.	Industrija 1970.	*62.	<i>Industry in 1970</i>
*84.	Industrija 1962 – 1969./Godišnji izvještaj	*84.	<i>Industry, 1962 – 1969/Annual Report</i>
*86.	Industrija 1971./Mjesečni izvještaj	*86.	<i>Industry in 1971/Monthly Report</i>
*114.2	Industrija 1972./Mjesečni izvještaj	*114.2	<i>Industry in 1972/Monthly Report</i>
*114.4	Industrija 1972.	*114.4	<i>Industry in 1972</i>
*140.2	Industrija 1973.	*140.2	<i>Industry in 1973</i>
*140.3	Industrija 1973./Mjesečni izvještaj	*140.3	<i>Industry in 1973/Monthly Report</i>
*140.4	Industrija 1973./Mjesečni izvještaj	*140.4	<i>Industry in 1973/Monthly Report</i>
*141.	Industrija 1970 – 1971./Godišnji izvještaj	*141.	<i>Industry, 1970 – 1971/Annual Report</i>
*175.1	Industrija 1974./Mjesečni izvještaj	*175.1	<i>Industry in 1974/Monthly Report</i>
*175.2	Industrija 1974./Mjesečni izvještaj	*175.2	<i>Industry in 1974./Monthly Report</i>
*175.3	Industrija 1974./Mjesečni izvještaj	*175.3	<i>Industry in 1974/Monthly Report</i>
*209.1	Industrija 1975./Mjesečni izvještaj	*209.1	<i>Industry in 1975/Monthly Report</i>
*209.2	Industrija 1975./Mjesečni izvještaj	*209.2	<i>Industry in 1975/Monthly Report</i>
*209.3	Industrija 1975./Mjesečni izvještaj	*209.3	<i>Industry in 1975/Monthly Report</i>
*209.4	Industrija 1975./Mjesečni izvještaj	*209.4	<i>Industry in 1975/Monthly Report</i>
*270.1	Industrija 1976./Mjesečni izvještaj	*270.1	<i>Industry in 1976/Monthly Report</i>
*270.2	Industrija 1976./Mjesečni izvještaj	*270.2	<i>Industry in 1976/Monthly Report</i>
*270.3	Industrija 1976./Mjesečni izvještaj	*270.3	<i>Industry in 1976/Monthly Report</i>
*270.4	Industrija 1976./Mjesečni izvještaj	*270.4	<i>Industry in 1976/Monthly Report</i>
*273.	Industrija od 1970 – 1975.	*273.	<i>Industry, 1970 – 1975</i>
*280.1 – 2	Industrija 1977./Mjesečni izvještaj	*280.1 – 2	<i>Industry in 1977/Monthly Report</i>
*280.3 – 4	Industrija 1977./Mjesečni izvještaj	*280.3 – 4	<i>Industry in 1977/Monthly Report</i>
*323.	Industrija 1976./Godišnji izvještaj	*323.	<i>Industry in 1976/Annual Report</i>
*324.1	Industrija 1978./Mjesečni izvještaj	*324.1	<i>Industry in 1978/Monthly Report</i>
*324.2	Industrija 1978./Mjesečni izvještaj	*324.2	<i>Industry in 1978/Monthly Report</i>
*324.3	Industrija 1978./Mjesečni izvještaj	*324.3	<i>Industry in 1978/Monthly Report</i>
*324.4	Industrija 1978./Mjesečni izvještaj	*324.4	<i>Industry in 1978/Monthly Report</i>
*356.	Industrija 1977./Godišnji izvještaj	*356.	<i>Industry in 1977/Annual Report</i>
*359.1 – 2	Industrija 1979./Mjesečni izvještaj	*359.1 – 2	<i>Industry in 1979/Monthly Report</i>
*359.1 – 3	Industrija 1979./Mjesečni izvještaj	*359.1 – 3	<i>Industry in 1979/Monthly Report</i>
*359.4	Industrija 1979./Mjesečni izvještaj	*359.4	<i>Industry in 1979/Monthly Report</i>
*395.1 – 2	Industrija 1980./Mjesečni izvještaj	*395.1 – 2	<i>Industry in 1980/Monthly Report</i>
*395.3	Industrija 1980./Mjesečni izvještaj	*395.3	<i>Industry in 1980/Monthly Report</i>
*395.4	Industrija 1980./Mjesečni izvještaj	*395.4	<i>Industry in 1980/Monthly Report</i>
*396.	Industrija 1978./Godišnji izvještaj	*396.	<i>Industry in 1978/Annual Report</i>
*432.	Industrija 1979./Godišnji izvještaj	*432.	<i>Industry in 1979/Annual Report</i>
*437.1	Industrija 1981./Mjesečni izvještaj	*437.1	<i>Industry in 1981/Monthly Report</i>
*437.2	Industrija 1981./Mjesečni izvještaj	*437.2	<i>Industry in 1981/Monthly Report</i>
*437.3	Industrija 1981./Mjesečni izvještaj	*437.3	<i>Industry in 1981/Monthly Report</i>
*470.	Industrija 1980./Godišnji izvještaj	*470.	<i>Industry in 1980/Annual Report</i>
*472.1 – 2	Industrija 1982./Mjesečni izvještaj	*472.1 – 2	<i>Industry in 1982/Monthly Report</i>
*472.3 – 4	Industrija 1982./Mjesečni izvještaj	*472.3 – 4	<i>Industry in 1982/Monthly Report</i>
*510.	Industrija 1981./Godišnji izvještaj	*510.	<i>Industry in 1981/Annual Report</i>

\* Rasprodano  
\* Sold out

## I. STATISTIČKA IZVJEŠĆA STATISTICAL REPORTS

(nastavak)  
(continued)

*552.	Industrija 1982./Godišnji izvještaj	*552	<i>Industry in 1982/Annual Report</i>
*566.	Industrija 1984./Mjesečni izvještaj	*566	<i>Industry in 1984/Monthly Report</i>
*587.	Industrija 1983./Godišnji izvještaj	*587	<i>Industry in 1983/Annual Report</i>
*636.	Industrija 1984./Godišnji izvještaj	*636	<i>Industry in 1984/Annual Report</i>
*647.	Industrija 1985./Mjesečni izvještaj	*647	<i>Industry in 1985/Monthly Report</i>
*651.	Industrija 1985./Godišnji izvještaj	*651	<i>Industry in 1985/Annual Report</i>
*653.	Industrija 1986./Mjesečni izvještaj	*653	<i>Industry in 1986/Monthly Report</i>
*675.	Industrija I – VI. 1987./Mjesečni izvještaj	*675	<i>Industry in January to June 1987/ Monthly Report</i>
*690.	Industrija 1986./Godišnji izvještaj	*690	<i>Industry in 1986/Annual Report</i>
*698.	Industrija VII – XII. 1987./Mjesečni izvještaj	*698	<i>Industry, July – December 1987/ Monthly Report</i>
*727.	Industrija 1987./Godišnji izvještaj	*727	<i>Industry in 1987/Annual Report</i>
*762.	Industrija 1988./Godišnji izvještaj	*762	<i>Industry in 1988/Annual Report</i>
*805.	Industrija 1989./Godišnji izvještaj	*805	<i>Industry in 1989/Annual Report</i>
*814.	Industrija 1990./Mjesečni izvještaj	*814	<i>Industry in 1990/Monthly Report</i>
*841.	Industrija 1990./Godišnji izvještaj	*841	<i>Industry in 1990/Annual Report</i>
*845.	Industrija 1988. i 1989./Mjesečni izvještaj (obuhvaćeni podaci iz neobjavljenih Statističkih izvješća br. 714, 730, 739, 750, 760 i 770)	*845	<i>Industry in 1988 and 1989/Monthly Report (including data from unpublished Statistical Reports Nos. 714, 730, 739, 750, 760 and 770)</i>
*852.	Industrija 1991./Mjesečni izvještaj	*852	<i>Industry in 1991/Monthly Report</i>
*878.	Industrija 1991./Godišnji izvještaj	*878	<i>Industry in 1991/Annual Report</i>
*900.	Industrija 1992./Mjesečni izvještaj	*900	<i>Industry in 1992/Monthly Report</i>
*919.	Industrija 1992./Godišnji izvještaj	*919	<i>Industry in 1992/Annual Report</i>
*935.	Industrija 1993./Mjesečni izvještaj	*935	<i>Industry in 1993/Monthly Report</i>
*988.	Industrija, rudarstvo i energija 1994. Godišnji izvještaj	*988	<i>Industry, Mining and Energy in 1994 Annual Report</i>
*1017.	Industrija, rudarstvo i energija 1995. Godišnji izvještaj	*1017	<i>Industry, Mining and Energy in 1995 Annual Report</i>
*1023.	Industrija u 1996./Godišnji izvještaj	*1023	<i>Industry in 1996/Annual Report</i>
*1051.	Industrija 1997./Mjesečni izvještaj	*1051	<i>Industry in 1997/Monthly Report</i>
*1052.	Industrija 1997./Godišnji izvještaj	*1052	<i>Industry in 1997/Annual Report</i>
*1074.	Industrija u 1998./Mjesečni izvještaj	*1074	<i>Industry in 1998/Monthly Report</i>
*1075.	Industrija u 1998./Godišnji izvještaj	*1075	<i>Industry in 1998/Annual Report</i>
*1100.	Industrija u 1999./Mjesečni izvještaj	*1100	<i>Industry in 1999/Monthly Report</i>
*1101.	Industrija u 1999. Godišnji izvještaj	*1101	<i>Industry in 1999/Annual Report</i>
*1128.	Industrija u 2000. Mjesečni izvještaj	*1128	<i>Industry in 2000/Monthly Report</i>
*1129.	Industrija 1994 – 2000. Mjesečni izvještaj	*1129	<i>Industry, 1994 – 2000/Monthly Report</i>
*1155.	Industrija u 2001. Mjesečni izvještaj	*1155	<i>Industry in 2001/Monthly Report</i>
*1156.	Industrija u 2000. Godišnji izvještaj	*1156	<i>Industry in 2000/Annual Report</i>
*1185.	Industrija u 2001. Godišnji izvještaj	*1185	<i>Industry in 2001/Annual Report</i>
*1186.	Industrija u 2002. Mjesečni izvještaj	*1186	<i>Industry in 2002/Monthly Report</i>
*1187.	Industrijska proizvodnja u 2002. Godišnji izvještaj – PRODCOM – rezultati	*1187	<i>Industrial Production in 2002. Annual Report, Detailed PRODCOM Results</i>
*1188.	Osnovni strukturni podaci industrije u 2002. Godišnji izvještaj	*1188	<i>Main Structural Indicators on Industry in 2002./Annual Report</i>
*1219.	Industrijska proizvodnja u 2003. Kratkoročni rezultati	*1219	<i>Industrial Production in 2003/Short-Term Indicators</i>
*1220.	Industrijska proizvodnja u 2003. Godišnji izvještaj – PRODCOM – rezultati	*1220	<i>Industrial Production in 2003 – Annual PRODCOM Results</i>
*1221.	Osnovni strukturno-poslovni pokazatelji industrije u 2003. Godišnji rezultati	*1221	<i>Main Structural-Business Indicators on Industry in 2003/Annual Results</i>
*1254.	Industrijska proizvodnja u 2004. – detaljni kratkoročni pokazatelji	*1254	<i>Industrial Production in 2004 – Detailed Short-Term Indicators</i>
*1255.	Industrijska proizvodnja u 2004. – Godišnji izvještaj – PRODCOM – rezultati	*1255	<i>Industrial Production in 2004 – Annual PRODCOM Results</i>
*1256.	Inputi sirovina i materijala u industrijsku proizvodnju u 2004. – detaljni godišnji rezultati	*1256	<i>Inputs of Raw Materials in Industrial Production in 2004 – Detailed Annual Results</i>
*1257.	Osnovni strukturno-poslovni pokazatelji industrije u 2004. – godišnji rezultati	*1257	<i>Main Structural-Business Indicators on Industry in 2004 – Annual Results</i>
*1286.	Industrijska proizvodnja u 2005. – detaljni kratkoročni pokazatelji	*1286	<i>Industrial Production in 2005 – Detailed Short-Term Indicators</i>

\* Rasprodano  
\* Sold out

## I. STATISTIČKA IZVJEŠĆA STATISTICAL REPORTS

(nastavak)  
(continued)

*1287.	Industrijska proizvodnja u 2005. Godišnji izvještaj – PRODCOM – rezultati	*1287	<i>Industrial Production in 2005 – Annual PRODCOM Results</i>
*1288.	Inputi sirovina i materijala u industrijsku proizvodnju u 2005. – detaljni godišnji rezultati	*1288	<i>Inputs of Raw Materials in Industrial Production in 2005, Detailed Annual Results</i>
*1289.	Osnovni strukturno-poslovni pokazatelji industrije u 2005. – godišnji rezultati	*1289	<i>Main Structural-Business Indicators on Industry in 2005 – Annual Results</i>
*1316.	Industrijska proizvodnja u 2006. – detaljni kratkoročni pokazatelji	*1316	<i>Industrial Production in 2006 – Detailed Short-Term Indicators</i>
*1317.	Industrijska proizvodnja u 2006. Godišnji izvještaj – PRODCOM – rezultati	*1317	<i>Industrial Production in 2006 – Annual PRODCOM Results</i>
*1318.	Inputi sirovina i materijala u industrijsku proizvodnju u 2006. – detaljni godišnji rezultati	*1318	<i>Inputs of Raw Materials in Industrial Production in 2006, Detailed Annual Results</i>
*1319.	Osnovni strukturno-poslovni pokazatelji industrije u 2006. – godišnji rezultati	*1319	<i>Main Structural-Business Indicators on Industry in 2006, Annual Results</i>
*1346.	Industrijska proizvodnja u 2007. – detaljni kratkoročni pokazatelji	*1346	<i>Industrial Production in 2007. – Detailed Short-Term Indicators</i>
*1347.	Industrijska proizvodnja u 2007. Godišnji izvještaj – PRODCOM – rezultati	*1347	<i>Industrial Production in 2007 – Annual PRODCOM Results</i>
*1348.	Inputi sirovina i materijala u industrijsku proizvodnju u 2007. – detaljni godišnji rezultati	*1348	<i>Inputs of Raw Materials in Industrial Production in 2007, Detailed Annual Results</i>
*1349.	Osnovni strukturno-poslovni pokazatelji industrije u 2007. – godišnji rezultati	*1349	<i>Main Structural-Business Indicators on Industry in 2007 – Annual Results</i>
*1373.	Industrijska proizvodnja u 2008. – detaljni kratkoročni pokazatelji	*1373	<i>Industrial Production in 2008. – Detailed Short-Term Indicators</i>
*1374.	Industrijska proizvodnja u 2008. Godišnji izvještaj – PRODCOM – rezultati	*1374	<i>Industrial Production in 2008 – Annual PRODCOM Results</i>
*1375.	Inputi sirovina i materijala u industrijsku proizvodnju u 2008. – detaljni godišnji rezultati	*1375	<i>Inputs of Raw Materials in Industrial Production in 2008, Detailed Annual Results</i>
*1376.	Osnovni strukturno-poslovni pokazatelji industrije u 2008. – godišnji rezultati	*1376	<i>Main Structural-Business Indicators on Industry in 2008 – Annual Results</i>
*1402.	Kratkoročni pokazatelji industrije u 2009. – proizvodnja, proizvođačke cijene, promet i nove narudžbe industrije	*1402	<i>Short-Term Indicators of Industry, 2009 – Industrial production, Producer prices, Turnover and New Orders of Industry</i>
*1403.	Industrijska proizvodnja u 2009. Godišnji izvještaj – PRODCOM – rezultati	*1403	<i>Industrial Production in 2009 – Annual PRODCOM Results</i>
*1404.	Inputi sirovina i materijala u industrijsku proizvodnju u 2009. – detaljni godišnji rezultati	*1404	<i>Inputs of Raw Materials in Industrial Production in 2009, Detailed Annual Results</i>
*1429.	Kratkoročni pokazatelji industrije u 2010. – proizvodnja, proizvođačke cijene, promet i nove narudžbe industrije	*1429	<i>Short-Term Indicators of industry, 2010 – Industrial production, Producer prices, Turnover and New Orders of Industry</i>
*1430.	Industrijska proizvodnja u 2010. Godišnji izvještaj – PRODCOM – rezultati	*1430	<i>Industrial Production in 2010 – Annual PRODCOM Results</i>
*1431.	Inputi sirovina i materijala u industrijsku proizvodnju u 2010. – detaljni godišnji rezultati	*1431	<i>Inputs of Raw Materials in Industrial Production in 2010, Detailed Annual Results</i>
*1458.	Kratkoročni pokazatelji industrije u 2011. – proizvodnja, proizvođačke cijene, promet i nove narudžbe industrije	*1458	<i>Short-Term Indicators of industry, 2011 – Industrial production, Producer prices, Turnover and New Orders of Industry</i>
*1459.	Industrijska proizvodnja u 2011. Godišnji izvještaj – PRODCOM – rezultati	*1459	<i>Industrial Production in 2011 – Annual PRODCOM Results</i>
*1460.	Inputi sirovina i materijala u industrijsku proizvodnju u 2011. – detaljni godišnji rezultati	*1460	<i>Inputs of Raw Materials in Industrial Production in 2011, Detailed Annual Results</i>
1486.	Kratkoročni pokazatelji industrije u 2012. – proizvodnja, proizvođačke cijene, promet i nove narudžbe industrije	1486	<i>Short-Term Indicators of industry, 2012 – Industrial production, Producer prices, Turnover and New Orders of Industry</i>
1487.	Industrijska proizvodnja u 2012. Godišnji izvještaj – rezultati PRODCOM-a	1487	<i>Industrial production in 2012 – Annual PRODCOM RESULTS</i>
1510.	Kratkoročni pokazatelji industrije u 2013. – proizvodnja, proizvođačke cijene i promet industrije	1510	<i>Short-Term Indicators of industry, 2013 – Industrial production, Producer prices, Turnover of Industry</i>
1488.	Inputi sirovina i materijala u industrijsku proizvodnju u 2012. – detaljni godišnji rezultati	1488	<i>Inputs of Raw Materials in Industrial Production in 2012, Detailed Annual Results</i>
1511.	Industrijska proizvodnja u 2013. Godišnji izvještaj – rezultati PRODCOM-a	1511	<i>Industrial Production in 2013 – Annual PRODCOM Results</i>
1512.	Inputi sirovina i materijala u industrijsku proizvodnju u 2013. – detaljni godišnji rezultati	1512	<i>Inputs of Raw Materials in Industrial Production in 2013, Detailed Annual Results</i>
1534.	Kratkoročni pokazatelji industrije u 2014. – proizvodnja, proizvođačke cijene i promet industrije	1534	<i>Short-Term Indicators of Industry, 2014 – Industrial production, Producer prices, Turnover of Industry</i>
1535.	Industrijska proizvodnja u 2014. Godišnji izvještaj – rezultati PRODCOM-a	1535	<i>Industrial Production in 2014 – Annual PRODCOM Results</i>

\* Rasprodano  
\* Sold out



## I. STATISTIČKA IZVJEŠĆA STATISTICAL REPORTS

(nastavak)  
(continued)

1536.	Inputi sirovina i materijala u industrijsku proizvodnju u 2014. – detaljni godišnji rezultati	1536	<i>Inputs of Raw Materials in Industrial Production in 2014, Detailed Annual Results</i>
1559.	Kratkoročni pokazatelji industrije u 2015. – proizvodnja, proizvođačke cijene i promet industrije	1559	<i>Short-Term Indicators of Industry, 2015 – Industrial production, Producer prices, Turnover of Industry</i>
1560.	Industrijska proizvodnja u 2015. Godišnji izvještaj – rezultati PRODCOM-a	1560	<i>Industrial Production in 2015 – Annual PRODCOM Results</i>
1561.	Inputi sirovina i materijala u industrijsku proizvodnju u 2015. – detaljni godišnji rezultati	1561	<i>Inputs of Raw Materials in Industrial Production in 2015, Detailed Annual Results</i>
1589.	Kratkoročni pokazatelji industrije u 2016. – proizvodnja, proizvođačke cijene i promet industrije	1589	<i>Short-Term Indicators of Industry, 2016 – Industrial production, Producer Prices, Turnover of Industry</i>
1590.	Industrijska proizvodnja u 2016. Godišnji izvještaj – rezultati PRODCOM-a	1590	<i>Industrial Production in 2016 – Annual PRODCOM Results</i>
1591.	Inputi sirovina i materijala u industrijsku proizvodnju u 2016. – detaljni godišnji rezultati	1591	<i>Inputs of Raw Materials in Industrial Production in 2016, Detailed Annual Results</i>
1611.	Kratkoročni pokazatelji industrije u 2017. – proizvodnja, proizvođačke cijene i promet industrije	1611	<i>Short-Term Indicators of Industry, 2017 – Industrial Production, Producer Prices, Turnover of Industry</i>
1612.	Industrijska proizvodnja u 2017. Godišnji izvještaj – rezultati PRODCOM-a	1612	<i>Industrial Production in 2017 – Annual PRODCOM Results</i>
1613.	Inputi sirovina i materijala u industrijsku proizvodnju u 2017. – detaljni godišnji rezultati	1613	<i>Inputs of Raw Materials in Industrial Production in 2017, Detailed Annual Results</i>
1634.	Kratkoročni pokazatelji industrije u 2018. – proizvodnja, proizvođačke cijene i promet industrije	1634	<i>Short-Term Indicators of Industry, 2018 – Industrial Production, Producer Prices, Turnover of Industry</i>
1635.	Industrijska proizvodnja u 2018. Godišnji izvještaj – rezultati PRODCOM-a	1635	<i>Industrial Production in 2018 – Annual PRODCOM Results</i>
1636.	Inputi sirovina i materijala u industrijsku proizvodnju u 2018. – detaljni godišnji rezultati	1636	<i>Inputs of Raw Materials in Industrial Production in 2018, Detailed Annual Results</i>
1656.	Kratkoročni pokazatelji industrije u 2019. – proizvodnja, proizvođačke cijene i promet industrije	1656	<i>Short-Term Indicators of Industry, 2019 – Industrial Production, Producer Prices, Turnover of Industry</i>
1657.	Industrijska proizvodnja u 2019. Godišnji izvještaj – rezultati PRODCOM-a	1657	<i>Industrial Production in 2019 – Annual PRODCOM Results</i>
1658.	Inputi sirovina i materijala u industrijsku proizvodnju u 2019. – detaljni godišnji rezultati	1658	<i>Inputs of Raw Materials in Industrial Production in 2019, Detailed Annual Results</i>
1678.	Kratkoročni pokazatelji industrije u 2020. – proizvodnja, proizvođačke cijene i promet industrije	1678	<i>Short-Term Indicators of Industry, 2020 – Industrial Production, Producer Prices, Turnover of Industry</i>
1679.	Industrijska proizvodnja u 2020. Godišnji izvještaj – rezultati PRODCOM-a	1679	<i>Industrial production in 2020 – Annual PRODCOM RESULTS</i>
1680.	Inputi sirovina i materijala u industrijsku proizvodnju u 2020. – detaljni godišnji rezultati	1680	<i>Inputs of Raw Materials in Industrial Production in 2020, Detailed Annual Results</i>
1695.	Kratkoročni pokazatelji industrije u 2021. – proizvodnja, proizvođačke cijene i promet industrije	1695	<i>Short-Term Indicators of industry, 2021 – Industrial production, Producer prices, Turnover of Industry</i>
1696.	Industrijska proizvodnja u 2021. Godišnji izvještaj – rezultati PRODCOM-a	1606	<i>Industrial production in 2021– Annual PRODCOM RESULTS</i>
1697.	Inputi sirovina i materijala u industrijsku proizvodnju u 2021. – detaljni godišnji rezultati	1697	<i>Inputs of Raw Materials in Industrial Production in 2021, Detailed Annual Results</i>
1713.	Kratkoročni pokazatelji industrije u 2022. – proizvodnja, proizvođačke cijene i promet industrije	1713	<i>Short-Term Indicators of industry, 2022 – Industrial production, Producer prices, Turnover of Industry</i>

\* Rasprodano  
\* Sold out

## II. STUDIJE I ANALIZE STUDIES AND ANALYSES

*36.	Đurđa Štimac Utjecaj novog ponderacionog sistema na ocjenu industrijskog rasta	*36	Đurđa Štimac <i>Influence of New Weighting System on Industrial Growth Estimate</i>
*39.	Vladimir Hudin Neki aspekti (praćenja) iskorištenja kapaciteta i proizvodnosti rada u industriji SFRJ	*39	Vladimir Hudin <i>Some Aspects of Capacity and Productivity Utilization in SFRY Industry</i>
*52.	Vladimir Hudin Razvoj i strukturne promjene u industriji i rudarstvu SR Hrvatske od 1952. do 1981. godine	*52	Vladimir Hudin <i>Development and Structural Changes in Industry of SR Croatia, 1952 – 1981</i>
*55.	Vladimir Hudin Utrošene sirovine i materijal u industriji 1978/83.	*55	Vladimir Hudin <i>Consumption of Raw and Other Material in Industry, 1978/83</i>
*66.	Vladimir Hudin Finalna potrošnja energije u industriji SR Hrvatske od 1981. do 1986. godine	*66	Vladimir Hudin <i>Final Energy Consumption in Industry of SR Croatia, 1981 – 1986</i>
*85.	Jasna Pugar – Mustafa Elezović – Dubravka Rogan Kratkoročni pokazatelji industrije	*85	Jasna Pugar – Mustafa Elezović – Dubravka Rogan <i>Short-Term Industrial Indicators</i>

## III. METODOLOŠKE UPUTE METHODOLOGICAL GUIDELINES

*15.	Nacionalna klasifikacija djelatnosti – NKD	*15	<i>National Classification of Economic Activities – NCEA</i>
*48.	NKD 2002., Statistička klasifikacija djelatnosti Republike Hrvatske s objašnjenjima	*48	<i>NKD 2002., Statistical Classification of Activities of the Republic Of Croatia with Explanations</i>
*50.	Statistički standardi za PRODCOM istraživanje o industrijskoj proizvodnji za 2003. (IND-21/PRODCOM)	*50	<i>Statistical Standards for PRODCOM Survey on Industrial Production in 2003 (IND-21/PRODCOM)</i>
*53.	Statistički standardi za mjesečno istraživanje o industrijskoj proizvodnji i zaposlenima u 2004. (IND-1/MPS)	*53	<i>Statistical Standards for the Monthly Survey on Industrial Production and Persons in Employment In 2004 (IND-1/MPS)</i>
*54.	KPD 2002. s pregledom integriranog sustava statističkih ekonomskih klasifikacija – ISKDP 2002.	*54	<i>KPD 2002. with the Review of Integrated System of Statistical Economics Classifications – ISCAP 2002</i>
*57.	Statistički standardi za Godišnje istraživanje o inputima sirovina i materijala u industrijsku proizvodnju (IND-21/REPRO)  KPD 2008. s pregledom integriranog sustava statističkih ekonomskih klasifikacija – ISKDP 2008. Statistički standardi za PRODCOM istraživanje o industrijskoj proizvodnji za 2009. (IND-21/PRODCOM) Statistički standardi za mjesečno istraživanje o industrijskoj proizvodnji i zaposlenima u 2009. (IND-1/MPS)  KPD 2015. s pregledom integriranog sustava statističkih ekonomskih klasifikacija – ISKDP 2015. Statistički standardi za PRODCOM istraživanje o industrijskoj proizvodnji za 2016. (IND-21/PRODCOM) Statistički standardi za mjesečno istraživanje o industrijskoj proizvodnji i zaposlenima u 2018. (IND-1/MPS)	*57	<i>Statistical Standards for the Annual Survey on Raw Material Inputs in Industrial Production (IND-21/REPRO)</i>  <i>KPD 2008. with the Review of Integrated System of Statistical Economics Classifications – ISCAP 2008</i> <i>Statistical Standards for PRODCOM Survey on Industrial Production in 2009 (IND-21/PRODCOM)</i> <i>Statistical Standards for the Monthly Survey on Industrial Production and Persons in Employment In 2009 (IND-1/MPS)</i>  <i>KPD 2015. with the Review of Integrated System of Statistical Economics Classifications – ISCAP 2015</i> <i>Statistical Standards for PRODCOM Survey on Industrial Production in 2016 (IND-21/PRODCOM)</i> <i>Statistical Standards for the Monthly Survey on Industrial Production and Persons in Employment In 2018 (IND-1/MPS)</i>

## IV. IZVANREDNA IZDANJA SPECIAL EDITIONS

*NKD 2007. Statistička klasifikacija djelatnosti Republike Hrvatske s objašnjenjima	*NKD 2007. <i>Statistical Classification of Activities in the Republic of Croatia with Explanations</i>
---	---

- \* Rasprodano
- \* Sold out