

1724

Srednje škole i učenički domovi, kraj šk. g.
2021./2022. i početak šk. g. 2022./2023.

*Upper Secondary Schools and Students'
Boarding Homes, End od 2021/2022
and Beginning of 2022/2023 School Year*



1724

Srednje škole i učenički domovi, kraj šk. g.
2021./2022. i početak šk. g. 2022./2023.

*Upper Secondary Schools and Students'
Boarding Homes, End od 2021/2022
and Begining of 2022/2023 School Year*

Objavljuje i tiska Državni zavod za statistiku Republike Hrvatske, Zagreb, Ilica 3, p. p. 80.
Published and printed by the Croatian Bureau of Statistics, Zagreb, Ilica 3, P. O. B. 80

Telefon/ Phone: (+385 1) 48 06 111

Elektronička pošta/ E-mail: stat.info@dzs.hr
Internetske stranice/ Web site: https://dzs.gov.hr
Novinarski upit/ Press corner: press@dzs.hr

Odgovorne osobe:
Persons responsible:

Dubravka Rogić Hadžalić, načelnica Sektora demografskih i društvenih statistika
Dubravka Rogić Hadžalić, Director of Demographic and Social Statistics Directorate

Lidija Brković, glavna ravnateljica
Lidija Brković, Director General

Priredile: Željka Jelinčić, Ana Šojat, Kristina Piškori
Prepared by:

Redaktorica: Marija Gojević
Sub-editor:

Urednica: Ljiljana Ostroški
Editor:

Lektorica za hrvatski jezik: Željana Puljiz Šostik
Language Editor for the Croatian Language:

Prevoditeljica i lektorica za engleski jezik: Ivana Tabak Smiljanić
Translator and Language Editor for the English Language:

Tehnička urednica: Ankica Bajzek Cesar
Technical Editor:

Statistička izvješća ISSN 1332 – 0297
Statistical Reports

MOLIMO KORISNIKE DA PRI KORIŠTENJU PODATAKA NAVEDU IZVOR.
USERS ARE KINDLY REQUESTED TO STATE THE SOURCE.

Tiskano u 30 primjeraka.
Printed in 30 copies.

Služba za odnose s korisnicima i zaštitu podataka
Customer Relations and Data Protection Department

Informacije i korisnički zahtjevi
Information and user requests

Pretplata na publikacije
Subscription

Telefon/ Phone: (+385 1) 48 06 138, 48 06 154
Elektronička pošta/ E-mail: stat.info@dzs.hr

Telefon/ Phone: (+385 1) 48 06 115
Elektronička pošta/ E-mail: prodaja@dzs.hr

SADRŽAJ CONTENTS

UVOD INTRODUCTION	7
KRATICE I ZNAKOVI ABBREVIATIONS AND SYMBOLS	8
METODOLOŠKA OBJAŠNJENJA NOTES ON METHODOLOGY	9
KOMENTAR COMMENTARY	11
KRAJ ŠKOLSKE GODINE END OF SCHOOL YEAR	13
1. SREDNJE ŠKOLE OD 2017./2018. DO 2021./2022. UPPER SECONDARY SCHOOLS, 2017/2018 – 2021/2022	13
1.1. Redovite srednje škole od 2017./2018. do 2021./2022. Regular upper secondary schools, 2017/2018 – 2021/2022	13
1.2. Srednje škole za mladež s teškoćama u razvoju od 2017./2018. do 2021./2022. Upper secondary schools for disabled youth, 2017/2018 – 2021/2022	13
2. SREDNJE ŠKOLE – KRAJ ŠKOLSKE GODINE 2021./2022. UPPER SECONDARY SCHOOLS – END OF 2021/2022 SCHOOL YEAR	13
2.1. Srednje škole, razredni odjeli i učenici, kraj školske godine 2021./2022. Upper secondary schools, class units and students, end of 2021/2022 school year	13
2.2. Gimnazije, učenici i uspjeh učenika po razredima, kraj školske godine 2021./2022. Grammar schools, students and achievement of students, by grades, end of 2021/2022 school year	15
2.3. Gimnazije, učenici koji su završili školu, kraj školske godine 2021./2022. Grammar schools, graduated students, end of 2021/2022 school year	17
2.4. Tehničke i srodne srednje škole, učenici i uspjeh učenika po razredima i strukovnim područjima, kraj školske godine 2021./2022. Technical and related secondary schools, students and achievement of students, by grades and vocational fields, end of 2021/2022 school year	17
2.5. Tehničke i srodne srednje škole, učenici koji su završili školu, kraj školske godine 2021./2022. Technical and related secondary schools, graduated students, end of 2021/2022 school year	21
2.6. Srednje umjetničke škole, učenici i uspjeh učenika po razredima i učenici koji su završili školu, kraj školske godine 2021./2022. Secondary art schools, students and achievement of students, by grades, and graduated students, end of 2021/2022 school year	21
2.7. Industrijske i obrtničke srednje škole, učenici i uspjeh učenika po razredima i strukovnim područjima, kraj školske godine 2021./2022. Industrial and crafts secondary schools, students and achievement of students, by grades and vocational fields, end of 2021/2022 school year	22
2.8. Industrijske i obrtničke srednje škole, učenici koji su završili školu, kraj školske godine 2021./2022. Industrial and crafts secondary schools, graduated students, end of 2021/2022 school year	24
G-1. Uspjeh učenika srednjih škola po razredima, kraj školske godine 2021./2022. Achievement of upper secondary school students, by grades, end of 2021/2022 school year	24

2.9.	Učenci srednjih škola koji uče strane jezike po razredima i nastavnici koji predaju strane jezike, kraj školske godine 2021./2022. <i>Upper secondary school students learning foreign languages, by grades, and teachers teaching foreign languages, end of 2021/2022 school year</i>	25
2.10.	Učenci srednjih škola koji uče strane jezike po razredima, kraj školske godine 2021./2022. <i>Upper secondary school students learning foreign languages, by grades, end of 2021/2022 school year</i>	26
2.11.	Srednje škole s nastavom na jeziku i pismu nacionalnih manjina, razredni odjeli, učenici i nastavnici, kraj školske godine 2021./2022. <i>Upper secondary schools with lessons in languages and scripts of ethnic minorities, class units, students and teachers, end of 2021/2022 school year</i>	27
2.12.	Učenci s teškoćama u razvoju (integrirani učenici) u srednjim školama, kraj školske godine 2021./2022. <i>Disabled (integrated) students in upper secondary schools, end of 2021/2022 school year</i>	28
2.13.	Polaznici srednjih škola za odrasle koji su završili školu, kraj školske godine 2021./2022. <i>Graduated students in upper secondary schools for adults, end of 2021/2022 school year</i>	29
2.14.	Polaznici srednjih škola za odrasle koji su završili školu po godinama starosti, kraj školske godine 2021./2022. <i>Graduated students in upper secondary schools for adults, by age, end of 2021/2022 school year</i>	29
2.15.	Nastavnici i stručni suradnici u srednjim školama prema vrsti škole, spolu i radnom vremenu, kraj školske godine 2021./2022. <i>Teachers and assistants in upper secondary schools, by kind of school, sex and working time, end of 2021/2022 school year</i>	30
2.16.	Srednje škole za mladež s teškoćama u razvoju, razredni odjeli i učenici prema vrsti smetnje, kraj školske godine 2021./2022. <i>Upper secondary schools for disabled youth, class units and students, by type of disability, end of 2021/2022 school year</i>	31
2.17.	Učenci srednjih škola za mladež s teškoćama u razvoju po razredima, vrsti smetnje i uspjehu, kraj školske godine 2021./2022. <i>Students in upper secondary schools for disabled youth, by grades, type of disability and achievement, end of 2021/2022 school year</i>	31
2.18.	Srednje škole za mladež s teškoćama u razvoju, učenici i uspjeh učenika po razredima i strukovnim područjima, kraj školske godine 2021./2022. <i>Upper secondary schools for disabled youth, students and their achievement, by grades and vocational fields, end of 2021/2022 school year</i>	31
2.19.	Učenci srednjih škola za mladež s teškoćama u razvoju koji su završili školu po strukovnim područjima, kraj školske godine 2021./2022. <i>Graduated students in upper secondary schools for disabled youth, by vocational fields, end of 2021/2022 school year</i>	33
2.20.	Nastavnici i stručni suradnici u srednjim školama za mladež s teškoćama u razvoju prema spolu i radnom vremenu, kraj školske godine 2021./2022. <i>Teachers and assistants in upper secondary schools for disabled youth, by sex and working time, end of 2021/2022 school year</i>	33
G-2.	Tehničke i srodne škole, učenici prema spolu i područjima obrazovanja, kraj šk. g. 2021./2022. <i>Technical and related secondary schools, students by sex and fields of education, end of 2021/2022 school year</i>	34
G-3.	Gimnazije, učenici prema spolu i područjima obrazovanja, kraj šk. g. 2021./2022. <i>Grammar schools, students by sex and fields of education, end of 2021/2022 school year</i>	34
G-4.	Industrijske i obrtničke škole, učenici prema spolu i područjima obrazovanja, kraj šk. g. 2021./2022. <i>Industrial and crafts secondary schools, students by sex and fields of education, end of 2021/2022 school year</i>	35
G-5.	Umjetničke škole, učenici prema spolu i područjima obrazovanja, kraj šk. g. 2021./2022. <i>Secondary art schools, students by sex and fields of education, end of 2021/2022 school year</i>	35
3.	SREDNJE ŠKOLE PO ŽUPANIJAMA I GRADOVIMA/OPĆINAMA – KRAJ ŠKOLSKE GODINE 2021./2022. UPPER SECONDARY SCHOOLS, BY COUNTIES AND TOWNS/MUNICIPALITIES – END OF 2021/2022 SCHOOL YEAR	36
3.1.	Srednje škole, razredni odjeli, učenici i nastavnici, kraj školske godine 2021./2022. <i>Upper secondary schools, class units, students and teachers, end of 2021/2022 school year</i>	36

POČETAK ŠKOLSKE GODINE <i>BEGINNING OF SCHOOL YEAR</i>	63
4. SREDNJE ŠKOLE OD 2018./2019. DO 2022./2023. <i>UPPER SECONDARY SCHOOLS, 2018/2019 – 2022/2023</i>	63
4.1. Redovite srednje škole od 2018./2019. do 2022./2023. <i>Regular upper secondary schools, 2018/2019 – 2022/2023</i>	63
4.2. Srednje škole za mladež s teškoćama u razvoju od 2018./2019. do 2022./2023. <i>Upper secondary schools for disabled youth, 2018/2019 – 2022/2023</i>	63
5. SREDNJE ŠKOLE – POČETAK ŠKOLSKE GODINE 2022./2023. <i>UPPER SECONDARY SCHOOLS – BEGINNING OF 2022/2023 SCHOOL YEAR</i>	63
5.1. Srednje škole, razredni odjeli i učenici, početak školske godine 2022./2023. <i>Upper secondary schools, class units and students, beginning of 2022/2023 school year</i>	63
G-6. Redovite srednje škole, početak školske godine 2022./2023. <i>Regular upper secondary schools, beginning of 2022/2023 school year</i>	64
5.2. Gimnazije, razredni odjeli, upisani učenici i ponavljači po razredima, početak školske godine 2022./2023. <i>Grammar schools, class units, enrolled students and repeaters, by grades, beginning of 2022/2023 school year</i>	65
5.3. Tehničke i srodne srednje škole, razredni odjeli, upisani učenici i ponavljači po razredima i strukovnim područjima, početak školske godine 2022./2023. <i>Technical and related secondary schools, class units, enrolled students and repeaters, by grades and vocational fields, beginning of 2022/2023 school year</i>	67
5.4. Srednje umjetničke škole, upisani učenici i ponavljači po razredima, početak školske godine 2022./2023. <i>Secondary art schools, enrolled students and repeaters, by grades, beginning of 2022/2023 school year</i>	70
5.5. Industrijske i obrtničke srednje škole, razredni odjeli, upisani učenici i ponavljači po razredima i strukovnim područjima, početak školske godine 2022./2023. <i>Industrial and crafts secondary schools, class units, enrolled students and repeaters, by grades and vocational fields, beginning of 2022/2023 school year</i>	70
5.6. Opremljenost srednjih škola računalima, početak školske godine 2022./2023. <i>Secondary schools equipped with computers, beginning of 2022/2023 school year</i>	72
5.7. Upisani učenici srednjih škola po razredima, prema spolu i godinama rođenja, početak školske godine 2022./2023. <i>Enrolled students in upper secondary schools, by grades, sex and year of birth, beginning of 2022/2023 school year</i>	73
G-7. Učenici redovitih srednjih škola po godinama rođenja i spolu, početak šk. g. 2022./2023. <i>Students in regular upper secondary schools, by year of birth and sex, beginning of 2022/2023 school year</i>	75
5.8. Učenici strani državljanji u redovitim srednjim školama prema spolu, početak školske godine 2022./2023. <i>Students foreign citizens in upper secondary schools, by sex, beginning of 2022/2023 school year</i>	75
5.9. Upisani polaznici srednjih škola za odrasle prema spolu i strukovnim područjima, početak školske godine 2022./2023. <i>Students enrolled in upper secondary schools for adults, by sex and vocational fields, beginning of 2022/2023 school year</i>	76
5.10. Upisani odrasli polaznici gimnazija i srednjih glazbenih škola prema spolu, početak školske godine 2022./2023. <i>Adult students enrolled in grammar schools and secondary music schools, by sex, beginning of 2022/2023 school year</i>	76
5.11. Nastavnici i stručni suradnici u srednjim školama prema vrsti škole, spolu i radnom vremenu, početak školske godine 2022./2023. <i>Teachers and assistants in upper secondary schools, by kind of school, sex and working time, beginning of 2022/2023 school year</i>	77
5.12. Nastavnici i stručni suradnici u srednjim školama prema dobnim skupinama i spolu, početak školske godine 2022./2023. <i>Teachers and assistants in upper secondary schools, by age groups and sex, beginning of 2022/2023 school year</i>	78
5.13. Srednje škole za mladež s teškoćama u razvoju, razredni odjeli, upisani učenici i ponavljači po razredima i strukovnim područjima, početak školske godine 2022./2023. <i>Upper secondary schools for disabled youth, class units and enrolled students and repeaters, by grades and vocational fields, beginning of 2022/2023 school year</i>	78
5.14. Upisani učenici srednjih škola za mladež s teškoćama u razvoju po razredima, prema spolu i godinama rođenja, početak školske godine 2022./2023. <i>Students enrolled in upper secondary schools for disabled youth, by grades, sex and year of birth, beginning of 2022/2023 school year</i>	80

5.15.	Srednje škole za mladež s teškoćama u razvoju, razredni odjeli i upisani učenici, početak školske godine 2022./2023. <i>Upper secondary schools for disabled youth, class units and enrolled students, beginning of 2022/2023 school year</i>	81
5.16.	Nastavnici i stručni suradnici u srednjim školama za mladež s teškoćama u razvoju prema spolu i radnom vremenu, početak školske godine 2022./2023. <i>Teachers and assistants in upper secondary schools for disabled youth, by sex and working time, beginning of 2022/2023 school year</i>	81
G-8.	Nastavnici i stručni suradnici po dobnim skupinama i spolu, početak šk. g. 2022./2023. <i>Teachers and assistants, by age groups and sex, beginning of 2022/2023 school year</i>	82
6.	SREDNJE ŠKOLE PO ŽUPANIJAMA I GRADOVIMA/ OPĆINAMA – POČETAK ŠKOLSKE GODINE 2022./2023. <i>UPPER SECONDARY SCHOOLS, BY COUNTIES AND TOWNS/ MUNICIPALITIES – BEGINNING OF 2022/2023 SCHOOL YEAR</i>	83
6.1.	Srednje škole, razredni odjeli, učenici i nastavnici, početak školske godine 2022./2023. <i>Upper secondary schools, class units, students and teachers, beginning of 2022/2023 school year</i>	83
6.2.	Učenici prema regijama, početak školske godine 2011./2012. – 2022./2023. <i>Students by regions, beginning of 2011/2012 – 2022/2023 school year</i>	90
G-9.	Učenici prema HR_ NUTS 2021. – HR NUTS 2 početak školske godine 2011./2012. – 2022./2023. <i>Students according to HR_ NUTS 2021. – HR_ NUTS 2, beginning of 2011/2012 – 2022/2023 school year</i>	90
7.	UČENIČKI DOMOVI OD 2018./2019. DO 2022./2023. <i>BOARDING HOMES, 2018/2019 – 2022/2023</i>	91
7.1.	Učenički domovi i korisnici od 2018./2019. do 2022./2023. <i>Boarding homes and beneficiaries, 2018/2019 – 2022/2023</i>	91
7.2.	Korisnici prema školi koju pohađaju od 2018./2019. do 2022./2023. <i>Beneficiaries, by school they attend, 2018/2019 – 2022/2023</i>	91
7.3.	Zaposleni u učeničkim domovima od 2018./2019. do 2022./2023. <i>Persons in employment in boarding homes, 2018/2019 – 2022/2023</i>	91
8.	UČENIČKI DOMOVI PO ŽUPANIJAMA I GRADOVIMA/ OPĆINAMA – POČETAK ŠKOLSKE GODINE 2022./2023. <i>BOARDING HOMES, BY COUNTIES AND TOWNS/ MUNICIPALITIES – BEGINNING OF 2022/2023 SCHOOL YEAR</i>	92
8.1.	Učenički domovi, korisnici i zaposleni, početak školske godine 2022./2023. <i>Boarding homes, beneficiaries and persons in employment, beginning of 2022/2023 school year</i>	92
	OBJAVLJENE PUBLIKACIJE IZ PODRUČJA STATISTIKE SREDNJEG OBRAZOVANJA <i>ISSUED PUBLICATIONS ON UPPER SECONDARY EDUCATION STATISTICS</i>	95

UVOD

Statistička izvješća Državnog zavoda za statistiku publikacije su s detaljnim podacima iz različitih područja statističkih istraživanja, a svako sadržava cjelovit pregled podataka jednoga statističkog istraživanja ili više njih.

Serija publikacija Statistička izvješća nastavak je serije Dokumentacije, koja se do 1965. objavljivala povremeno, i to kao Bilteni, Publikacije i Saopćenja. Od 1965. objavljuje se redovito, a od 1997. nosi sadašnje ime.

Statistička izvješća Srednje škole i učenički domovi, kraj školske godine i početak školske godine izrađena su na temelju obrade statističkih izvještaja koje srednje škole ispunjavaju na kraju svake školske godine odnosno obrade statističkih izvještaja koje srednje škole i učenički domovi ispunjavaju na početku svake školske godine.

Retrospektivni podaci o srednjim školama na kraju školske godine u ovom broju Statističkih izvješća obuhvaćaju razdoblje od školske godine 2017./2018. do 2021./2022., a podaci o srednjim školama i učeničkim domovima na početku školske godine obuhvaćaju razdoblje od školske godine 2018./2019. do 2022./2023. Podaci za srednje škole na kraju školske godine 2021./2022. te podaci za srednje škole i učeničke domove na početku školske godine 2022./2023. dani su za Republiku Hrvatsku u cjelini i posebno za županije te gradove/općine.

Rezultati istraživanja iz područja statistike srednjoškolskog obrazovanja objavljuju se i u drugim statističkim publikacijama: Statističkim informacijama i Priopćenjima.

Statistička izvješća sadržavaju uvod, metodološka objašnjenja, komentar, tablični pregled i grafikone.

Na kraju Statističkih izvješća objavljuje se popis objavljenih publikacija iz obrađenog područja.

INTRODUCTION

Statistical reports of the Croatian Bureau of Statistics are publications with detailed data from different areas of statistical surveys, where each of them contains complete data of one or several statistical surveys.

The series entitled the Statistical Reports is a continuation of the series under the heading Documentations, which was published periodically as Bulletins, Publications and Releases until 1965. Since 1965, it has been published regularly and, since 1997, it has been published under the present heading.

The Statistical Reports entitled Upper Secondary Schools and Boarding Homes, End and Beginning of School Year, are based on processed statistical reports filled in by upper secondary schools at the end of each school year, that is, the processed statistical reports filled in by upper secondary schools and boarding homes at the beginning of each school year.

Retrospective data on upper secondary schools at the end of the school year cover the period from 2017/2018 to 2021/2022 school year and data on upper secondary schools and boarding homes at the beginning of a school year cover the period from 2018/2019 to 2022/2023 school year. Data for upper secondary schools at the end of the 2021/2022 school year and data for upper secondary schools and boarding homes at the beginning of 2022/2023 school year are presented for the whole of the Republic of Croatia and separately for counties and towns/municipalities.

Results of surveys from the upper secondary education statistics are published in other statistical publications as well: the Statistical Information and the First Releases.

The Statistical Reports contain introduction, notes on methodology, commentary, tables and graphs.

At the end of the Statistical Reports there is a list of issued publications from the surveyed area.

KRATICE

BiH	Bosna i Hercegovina
FTE	ekvivalent pune zaposlenosti
NN	Narodne novine
PT	poštansko-telekomunikacijski
SAD	Sjedinjene Američke Države
šk. g.	školska godina

ZNAKOVI

- nema pojave

ABBREVIATIONS

<i>FTE</i>	<i>full-time equivalent</i>
<i>IBDP</i>	<i>International Baccalaureate Diploma Programme</i>
<i>IBMYP</i>	<i>International Baccalaureate Middle Years Programme</i>
<i>NN</i>	<i>Narodne novine, official gazette of the Republic of Croatia</i>
<i>USA</i>	<i>United States of America</i>

SYMBOLS

- *no occurrence*

METODOLOŠKA OBJAŠNJENJA

Izvori i metode prikupljanja podataka

Podaci o školama/obrazovnim ustanovama, učenicima i nastavnicima za ovo Statističko izvješće prikupljeni su za kraj i za početak školske godine. Statistički list za srednje škole – gimnazije, tehničke i srodne škole, industrijske i obrtničke škole, umjetničke škole i odjeli likovne umjetnosti i dizajna te škole i odjeli za mladež s teškoćama u razvoju (obrazac Š-S/KP) te Statistički list za srednje škole za odrasle (obrazac Š-S-OD/KP) za ovo statističko istraživanje ispunjavaju škole/obrazovne ustanove.

Godišnji izvještaj učeničkih i studentskih domova (obrazac ŠD) ispunjavaju učenički domovi prema stanju na dan 31. ožujka tekuće školske godine.

Obuhvat i usporedivost

Statističkim istraživanjima obuhvaćene su srednje škole i učenički domovi na području Republike Hrvatske, a podaci su usporedivi s podacima iz prijašnjih školskih godina.

Definicije i objašnjenja

Školom se u srednjem obrazovanju smatra svaka skupina učenika koja prati nastavu određene vrste i stupnja po istovrsnomu nastavnom planu i programu na određenoj lokaciji.

Broj srednjih škola prikazan u tablicama veći je od stvarnog broja škola. Ako jedna srednja škola obuhvaća nekoliko školskih jedinica različite vrste, npr. gimnaziju, tehničku, industrijsku i obrtničku školu, svaka takva jedinica smatra se zasebnom školom i tako se prikazuje (u tablicama 2.1. i 5.1. u stupcu "školske jedinice/odjeli"). Broj srednjih škola u kojima je nastava organizirana samo za jednu vrstu programa (npr. gimnazija, tehnička, industrijska i obrtnička škola) prikazuje se u stupcu "samostalne" škole.

Učenički dom jest ustanova koja pruža smještaj i prehranu učenicima za vrijeme njihova školovanja te organizira i odgojno-obrazovni rad, kulturne i druge aktivnosti učenika.

Na nepopunjena mjesta učenički dom može primiti studente visokih učilišta te polaznike drugih škola, seminara i tečajeva ako to ne ometa redoviti odgojni rad i život u učeničkom domu.

U obrazovnom sustavu Republike Hrvatske srednje obrazovanje organizirano je kao redovito i posebno obrazovanje.

Srednje obrazovanje traje od jedne do pet godina, nije obvezatno, a omogućuje, nakon završetka osnovnog školovanja, stjecanje znanja i vještina potrebnih za uključivanje na tržište rada ili za nastavak školovanja.

Vrste srednjih škola, ovisno o nastavnom planu i programu, jesu: gimnazije, tehničke i srodne škole, umjetničke škole (glazbene, plesne i škole likovne umjetnosti i dizajna) te industrijske i obrtničke škole.

Završavanjem gimnazije (polaganjem državne mature) učenici stječu srednju školsku spremu, završavanjem tehničke i umjetničke škole (izrdom i obranom završnog rada) učenici stječu srednju stručnu spremu, a učenici industrijskih i obrtničkih škola (izrdom i obranom završnog rada) stječu srednju ili nižu stručnu spremu, ovisno o tome jesu li se školovali u trogodišnjemu ili kraćem programu.

NOTES ON METHODOLOGY

Sources and methods of data collection

Data on schools/educational institutions, students and teachers for this statistical survey were collected for the beginning and the end of a school year. Schools and educational institutions fill in the following forms for this statistical survey: the Statistical Report on Upper Secondary Schools – Grammar Schools, Technical and Related Schools, Industrial and Crafts Schools, Art Schools and Departments of Fine Arts and Design as well as Departments for Disabled Youth (Š-S/KP form) and the Statistical Report on Upper Secondary Schools for Adults (Š-S-OD/KP form).

The Annual Report of Pupils' and Boarding Homes (ŠD form) is filled in by boarding homes, situation on 31 March of a current school year.

Coverage and comparability

The statistical surveys cover upper secondary schools and boarding homes located on the territory of the Republic of Croatia and data are comparable with data from previous school years.

Definitions and explanations

School, in terms of upper secondary education, means any group of students following classes of a particular type and level according to the same curriculum at a particular location.

The number of upper secondary schools presented in tables is larger than the actual number of upper secondary schools. When a secondary school encompasses several school units of different types, e.g. grammar school, technical, industrial and crafts school, each unit is considered a separate school and is presented as such (see tables 2.1 and 5.1, column "School/class units"). The number of upper secondary schools in which classes are organised for only one type of programme (e.g. grammar school, technical, industrial and crafts school) is presented in the column "Self-contained" schools.

Boarding homes are institutions that provide food and lodging for students during their studies and organise educational work, cultural and other students' activities.

Vacancies in boarding homes may be filled in with students from institutions of higher education and students from other schools as long as it does not interfere with regular education, work and life in a boarding home.

In the educational system of the Republic of Croatia, there is regular and special upper secondary education.

Upper secondary education may last from one to five years, it is not compulsory and it gives education and skills that are necessary either to enter the labour market or to continue with the education.

Depending on curriculum, there are following types of upper secondary schools: grammar schools, technical and related schools, art schools (music, dance and schools of fine arts and design), industrial and crafts schools.

Grammar school graduates attain (after passing the state school leaving exam) secondary school education, graduating (after the preparation and defence of a final graduation project) at technical and secondary art school they attain upper secondary education and students in industrial and crafts schools (after the preparation and defence of a final graduation project) attain upper secondary education or lower, depending on whether they attended three-year programme or shorter.

Međunarodni program (International Baccalaureate) opće-obrazovni je program u kojem se nastava izvodi na engleskom jeziku, a u dvije cjeline obuhvaća cjelokupnu srednju školu u trajanju od četiri godine:

- Međunarodni program (IBMYP), koji se ostvaruje u prvom i drugom razredu
- Program međunarodne mature (IBDP), koji se ostvaruje u trećem i četvrtom razredu, a poznat je i pod nazivom međunarodna matura.

Srednje obrazovanje mladeži s teškoćama u razvoju organizirano je uz primjenu individualnog pristupa u redovitim ili posebnim razrednim odjelima i obrazovnim grupama ili u posebnim ustanovama odgoja i obrazovanja.

Broj srednjih škola za mladež s teškoćama u razvoju jednak je broju ustanova za odgoj i obrazovanje mladeži s teškoćama u razvoju, uvećan za broj srednjih škola koje u svom sastavu imaju razredne odjele za učenike s teškoćama u razvoju.

Integrirani učenici jesu učenici s teškoćama u razvoju koji su uključeni u redovite razredne odjele po redovitome ili prilagođenom programu (prikazani su u tablici 2.12., a podaci o njima uključeni su i u tablice 2.2., 2.3., 2.4., 2.5., 2.7. i 2.8.).

Obrazovanje odraslih omogućuje obrazovanje odraslim osobama koje u dobi za redovito školovanje nisu stekle odgovarajuće srednje obrazovanje. Obrazovanje odraslih za stjecanje srednje ili niže stručne spreme provodi se u redovitim srednjim školama i drugim ustanovama ovlaštenima za to. Odrasli mogu steći obrazovanje pohađanjem nastave ili samo polaganjem ispita.

U gimnazijama, tehničkim i srodnim školama, industrijskim i obrtničkim školama te školama za mladež s teškoćama u razvoju neki su razredni odjeli po područjima obrazovanja u tablicama prikazani decimalnim brojem, što znači da razredni odjeli mogu biti kombinirani (tablice 5.2., 5.3., 5.5. i 5.13.).

Za srednje škole prikazan je broj nastavnika koji predaju u određenoj vrsti škole. S obzirom na to da nastavnici može predavati u nekoliko vrsta škola, na primjer u gimnaziji, tehničkoj, industrijskoj i obrtničkoj školi te obrazovanju odraslih, iskazani broj nastavnika ne daje broj fizičkih osoba zaposlenih u srednjim školama. Broj nastavnika i stručnih suradnika prikazan ekvivalentom pune zaposlenosti odgovarao bi stvarnom broju fizičkih osoba.

U podatke o nastavnicima i stručnim suradnicima, uz osobe zaposlene na temelju ugovora o radu, uključene su i osobe angažirane na temelju ugovora o djelu ili autorskog ugovora.

Ekvivalent pune zaposlenosti (FTE: full-time equivalent) iskazuje se u čovjek/godinama, a predstavlja vrijeme koje je zaposleni radio, kao udio punoga radnog vremena.

Ekvivalent pune zaposlenosti računa se tako da se izračuna udio ostvarenih sati u odnosu na punu normu sati. Primjerice, ako jedna srednja škola provodi nastavu za tri različita programa, a nastavnik predaje u svim programima (bez obzira na to je li zaposlen u školi s punim radnim vremenom, s kraćim od punoga radnog vremena ili je ugovorno angažirana osoba), iskazan je u svakoj vrsti programa, ali u stupcu s kraćim od punoga radnog vremena (npr. ako je udio sati u gimnaziji 25%, FTE će biti 0,25 (25/100), ako u tehničkim razrednim odjelima ostvaruje 50% sati, FTE će biti 0,50 (50/100), a u industrijskim i obrtničkim razrednim odjelima za udio od 25% sati FTE će biti 0,25 (25/100).

Stručni suradnici jesu psiholog, pedagog, socijalni radnik i knjižničar.

The International Baccalaureate is an educational programme in the English language, which covers a complete upper secondary school education divided into two units in duration of four years:

- *International Baccalaureate Middle Years Programme (IBMYP) realised in the first and second grade and*
- *International Baccalaureate Diploma Programme (IBDP) realised in the third and fourth grade, known as the International Baccalaureate.*

Upper secondary education of disabled youth is organised in a way that enables an individual approach in regular or specific class units and educational groups or in special educational institutions.

The number of upper secondary schools for disabled youth equals the number of institutions for education of disabled youth, enlarged by the number of upper secondary schools that contain class units for disabled students.

Integrated students are disabled students included into regular class units on regular or adjusted programme (presented in table 2.12, and data on them is included in tables 2.2., 2.3., 2.4., 2.5., 2.7. and 2.8. as well).

Education of adults is aimed at providing education to adult persons who did not complete a regular upper secondary education. Upper or lower secondary education of adults is carried out in regular upper secondary schools and other competent institutions. Adults can complete this education either by attending classes or by taking examinations.

In grammar schools, technical and related schools, industrial and crafts schools and upper secondary schools for disabled youth, some of class units by fields of education are presented by decimal number in tables, which means that class units may be combined (tables 5.2., 5.3., 5.5. and 5.13.).

Data on upper secondary school teachers include the number of teachers who teach in a particular type of school. Considering that a teacher may teach in several types of schools, e.g. in a grammar school, technical, industrial and crafts school as well as in an upper secondary school for adults, the given number of teachers does not refer to the number of physical persons employed in upper secondary schools. The number of teachers and assistants shown through the full-time equivalent would correspond to the actual number of physical persons.

Data on teachers and assistants cover persons employed under employment contract, persons employed under temporary service contract and persons employed on author's contract.

Full-time equivalent (FTE) is expressed in person-years and presents time as a share of full working time in which persons in employment are engaged in work.

The full-time equivalent is calculated out of the share of actually worked hours divided by the full working-hours standard. For example, if a school provides education in three different programmes and a teacher teaches in all programmes (regardless of whether it refers to full-time employment, part-time employment or a contractual agreement), this teacher is presented in each kind of programme, but in the part-time column (e.g., if the share of working hours in grammar school class units is 25%, FTE will be 0.25 (25/100), if the share of working hours in technical class units is 50%, FTE will be 0.50 (50/100) and for the 25% share in industrial and crafts class units, FTE will be 0.25 (25/100).

Assistants are psychologists, pedagogues, social workers and librarians.

Napomene

Podaci po županijama i gradovima/općinama za kraj školske godine 2021./2022. i za početak školske godine 2022./2023. dani su za one gradove/općine u kojima postoji određena vrsta srednje škole odnosno učenički domovi.

U tablici 2.10. prikazani su samo učenici gimnazija, tehničkih i srodnih škola te industrijskih i obrtničkih škola jer se u ostalim vrstama škola (umjetničkim i školama za učenike s teškoćama u razvoju) uči uglavnom samo jedan strani jezik.

U tablici 5.12. iskazani su podaci o broju nastavnika i stručnih suradnika (zaposlenih i angažiranih) koje su srednje škole dale na razini škole kao cjeline (bez obzira na broj školskih jedinica koje obuhvaćaju).

U tablici 6.1. podjela škola na državne, privatne i škole vjerskih zajednica ispisana je u predstupu samo tamo gdje postoje privatne i/ili škole vjerskih zajednica, ostale su državne.

Teritorijalni ustroj

Podaci po županijama prikazani su prema Zakonu o područjima županija, gradova i općina u Republici Hrvatskoj (NN, br. 86/06.) sa stanjem 31. prosinca 2022.

KOMENTAR

Na kraju školske godine 2021./2022. na području Republike Hrvatske djelovale su 443 srednje škole, koje prema metodologiji statističkog prikupljanja podataka uključuju 758 školskih jedinica različitih vrsta, ovisno o vrsti nastavnog plana i programa.

Udio učenika u redovitim školama najveći je u tehničkim i srodnim školama, 47,4%, nakon toga u gimnazijama, 30,3%, u industrijskim i obrtničkim školama, 19,0%, a najmanje je učenika u srednjim umjetničkim školama, 3,3%.

U gimnazijama je najveći udio učenika koji su položili razred, 99,5%, a u srednjim umjetničkim školama najmanji, 96,2%.

Najviše učenika ima u umjetničkim školama, a najmanje u industrijskim i obrtničkim školama.

Na kraju školske godine 2021./2022. broj učenika manji je za 0,6% u odnosu na kraj školske godine 2020./2021. Udio učenika iznosi 50,1%, iako nije jednako raspoređen prema vrstama srednjih škola. Tako u srednjim umjetničkim školama ima 74,4% učenika, u gimnazijama 63,3%, u tehničkim i srodnim školama 48,1%, a u industrijskim i obrtničkim školama ima samo 30,3% učenika. Srednju školu završilo je 36 949 učenika, a od toga je 48,7% učenika.

Učenika koji su položili razred u tehničkim i srodnim školama najviše je u području ekonomije, elektrotehnike, zdravstva, ugostiteljstva i turizma, strojarstva, graditeljstva i geodezije, grafike i poljoprivrede.

Učenika koji su položili razred u industrijskim i obrtničkim školama najviše je u području strojarstva, ugostiteljstva, osobnih usluga, elektrotehnike, trgovine, cestovnog prometa, graditeljstva i geodezije te obrade drva.

Annotations

Data by counties and towns/municipalities for the end of the 2021/2022 school year and for the beginning of the 2022/2023 school year are given for cities/municipalities in which a particular kind of upper secondary school or students' boarding home already exists.

In the table 2.10., only students in grammar schools, technical and related schools and industrial and crafts schools are shown, because in other schools (secondary art schools and secondary schools for students with disabilities) they learn only one foreign language.

In the table 5.12., data on the number of teachers and assistants are given by schools at the level of a school as a whole (regardless of the number of units covered by it).

In the table 6.1., the division of schools to state ones, private ones or schools of religious communities is given in the column only where private schools or schools of religious communities actually exist, all others are state schools.

Territorial constitution

Data by counties are shown according to the Act on the Territories of Counties, Towns and Municipalities in the Republic of Croatia (NN, No. 86/06) with the situation on 31 December 2022.

COMMENTARY

At the end of the 2021/2022 school year, there were 443 active upper secondary schools on the territory of the Republic of Croatia, which, according to the methodology of statistical data collection, included 758 school units of various kinds, depending on the curriculum.

The share of students in regular schools was largest in technical and related schools, 47.4%, in grammar schools, 30.3%, and in industrial and crafts schools, 19.0%, while the lowest share, 3.3%, was recorded in secondary art schools.

The highest share of students who passed the grade, 99.5%, attended grammar schools, while the lowest share, 96.2%, attended secondary art schools.

The largest number of female students attended art schools, while the smallest number attended industrial and crafts schools.

At the end of the 2021/2022 school year, the number of students decreased by 0.6% compared to the end of the 2020/2021 school year. The share of female students was 50.1%, although their number was not equally distributed in different types of schools. Thus, there were 74.4% of female students in secondary art schools, 63.3% in grammar schools, 48.1% in technical and related schools and only 30.3% in industrial and crafts schools. There were 36 949 students who completed the upper secondary education, out of which female students accounted for 48.7%.

The largest number of students who passed the grade in technical and related schools attended schools in the field of economics, electrical engineering, health, hotels, catering and tourism, mechanical engineering, civil engineering and geodesy, graphics and printing, and agriculture.

The largest number of students who passed the grade in industrial and crafts schools attended schools in the field of mechanical engineering, hotels, catering and tourism, personal services, electrical engineering, trade, road transport, civil engineering and geodesy, and wood processing.

Više od polovice učenika koji su položili razred u gimnazijama je u području opće gimnazije, a zatim je najviše učenika u prirodoslovno-matematičkoj gimnaziji, jezičnoj gimnaziji, klasičnoj gimnaziji i u prirodoslovnoj gimnaziji.

Više od polovice učenika koji su položili razred u srednjim umjetničkim školama je u području likovnih umjetnosti i dizajna, te glazbe, a najmanje ih je u plesnim školama.

Engleski i njemački jezik dva su jezika koja se najviše uče u srednjim školama.

U srednjim školama učenici uče jedan, dva ili tri strana jezika, a svi učenici obavezni su učiti barem jedan strani jezik. Od ukupnog broja učenika, engleski jezik uči 92,9% učenika, njemački 32,6%, talijanski 13,0%, francuski 3,6%, a španjolski, ruski, portugalski, arapski i ostale jezike uči samo 2,0% učenika.

Udio žena nastavnika najveći je u gimnazijama, 74,6%, a najmanji u industrijskim i obrtničkim školama, 62,6%.

Na početku školske godine 2022./2023. na području Republike Hrvatske djelovala je 441 srednja škola. Prema metodologiji statističkog prikupljanja podataka, uključuju 743 školske jedinice različitih vrsta, ovisno o vrsti nastavnog plana i programa.

Broj školskih jedinica u odnosu na kraj školske godine 2021./2022. u padu je većim dijelom zbog prestanka postojanja eksperimentalnog programa strukovnih gimnazija za koje je posljednja godina upisa u te programe bila školska godina 2018./2019.

Na početku školske godine 2022./2023. broj učenika veći je za 0,03% u odnosu na početak školske godine 2021./2022. Udio učenica iznosi 50,4%.

Od ukupnog broja učenika, u redovitom obrazovanju ima samo 1,0% ponavljača, i to u prvom razredu 1,8%, u drugom razredu 1,0%, u trećem razredu 0,7%, u četvrtom razredu 0,3% i u petom razredu 0,1% ponavljača.

Prema godinama rođenja, može se zaključiti da među učenicima redovitih srednjih škola ima 98,4% učenika u dobi od 14 do 18 godina, tj. u dobi primjerenosti za srednje obrazovanje. Samo je 1,4% učenika starijih od 18 godina, a 0,02% mlađih od 14 godina, i to su uglavnom učenici srednjih umjetničkih škola (glazbenih i plesnih).

Promatrajući prema regijama, najviše je učenika u regijama Jadranska Hrvatska, 33,4%, Panonska Hrvatska, 25,4%, i Grad Zagreb, 24,4%, a najmanje ih je u regiji Sjeverna Hrvatska, 16,8%. Zamjetan je trend porasta broja učenika od školske godine 2019./2020., i to ponajprije u regiji Grad Zagreb, a zatim i u drugim regijama, osim u Panonskoj Hrvatskoj, u kojoj još uvijek postoji trend pada broja učenika. U toj regiji ipak se primjećuje zaustavljanje trenda velikog pada broja učenika.

U školskoj godini 2022./2023. radilo je 58 učeničkih domova sa 7 473 korisnika.

Od ukupnog broja korisnika učeničkih domova, 90,4% pohađalo je srednju školu, a 9,6% visoko učilište. Udio učenica odnosno studentica bio je 59,5%.

Od ukupnog broja zaposlenih, 28,3% bili su odgojitelji, 7,7% zdravstveno i drugo stručno osoblje, a 64,0% administrativno i ostalo osoblje. Udio žena bio je 73,0%.

More than half of the students who passed the grade in grammar schools attended general-programme grammar schools, followed by the largest number of students who attended natural sciences and mathematics grammar schools, language grammar schools, classical grammar schools and natural sciences grammar schools.

More than half of the students who passed the grade in secondary art schools attended schools in the field of fine arts, design and music, while the lowest number of them were in dance schools.

Two most frequently learned languages in upper secondary schools were English and German.

Students enrolled in upper secondary schools learn one, two or three foreign languages, providing that at least one foreign language is obligatory for all students. Out of the total number of students, English was learned by 92.9% of students, German by 32.6%, Italian by 13.0% and French by 3.6% of them, while Spanish, Russian, Portuguese, Arabic, and other languages were studied by only 2.0% of students.

The share of female teachers was largest in grammar schools, 74.6%, while the lowest share was in industrial and crafts schools, 62.6%.

At the beginning of the 2022/2023 school year, there were 441 active upper secondary schools on the territory of the Republic of Croatia. According to the methodology of statistical data collection, they included 743 school units of various kinds, depending on the curriculum.

The number of school units, as compared to the end of the 2021/2022 school year, decreased mainly due to termination of the experimental programme of vocational grammar schools, with the last year of enrolment in these programmes being the school year 2018/2019.

At the beginning of the 2022/2023 school year, the number of students increased by 0.03% compared to the beginning of the 2021/2022 school year. The share of female students was 50.4%.

Out of the total number of students in regular education, there were only 1.0% of repeaters, as follows: 1.8% in the first grade, 1.0% in the second grade, 0.7% in the third grade and 0.3% in the fourth grade and 0.1% in the fifth grade.

By year of birth, there were 98.4% of students in regular upper secondary schools in the age group from 14 to 18, which is the age appropriate for upper secondary education. There were only 1.4% of students older than 18 and 0.02% of students younger than 14, who mostly attended secondary art schools (music and dance ones).

Observing by regions, the largest number of students was present in Adriatic Croatia, 33.4%, Pannonian Croatia, 25.4%, and the City of Zagreb, 24.4%, while the lowest number of students was present in North Croatia, 16.8%. An upward trend in the number of students has been noticeable since the 2019/2020 school year, primarily in the City of Zagreb, and then in other regions as well, except in Pannonian Croatia, where a downward trend is still present. However, ending of the trend of a large decline in the number of students is noticeable in that region.

In the 2022/2023 school year, there were 58 active boarding homes for pupils, which accommodated 7 473 beneficiaries.

Out of the total number of children and youth placed in boarding homes, 90.4% attended upper secondary schools and 9.6% attended institutions of higher education. The share of female pupils and students was 59.5%.

Out of the total number of persons in employment, 28.3% were educators, 7.7% were medical and other professional staff and 64.0% were administrative and other staff. The share of women was 73.0%.

KRAJ ŠKOLSKE GODINE
END OF SCHOOL YEAR

1. SREDNJE ŠKOLE OD 2017./2018. DO 2021./2022.
UPPER SECONDARY SCHOOLS, 2017/2018 – 2021/2022

1.1. REDOVITE SREDNJE ŠKOLE OD 2017./2018. DO 2021./2022.
REGULAR UPPER SECONDARY SCHOOLS, 2017/2018 – 2021/2022

	Škole Schools	Razredni odjeli Class units	Učenci Students					Nastavnici Teachers
			ukupno Total	gimnazija Grammar schools	tehničkih i srodnih škola Technical and related schools	umjetničkih škola Secondary art schools	industrijskih i obrtničkih škola Industrial and crafts schools	
2017./2018.	700	7 385	152 106	48 245	71 165	4 527	28 169	26 229
2018./2019.	694	7 372	146 270	46 451	68 755	4 513	26 551	25 905
2019./2020.	695	7 374	144 415	45 290	67 420	4 611	27 094	25 543
2020./2021.	695	7 426	144 812	44 308	68 923	4 617	26 964	25 215
2021./2022.	713	7 464	144 313	43 727	68 419	4 726	27 441	26 813

1.2. SREDNJE ŠKOLE ZA MLADEŽ S TEŠKOĆAMA U RAZVOJU OD 2017./2018. DO 2021./2022.
UPPER SECONDARY SCHOOLS FOR DISABLED YOUTH, 2017/2018 – 2021/2022

	Škole Schools	Razredni odjeli Class units	Učenci Students	Nastavnici Teachers
2017./2018.	44	232	1 316	623
2018./2019.	45	238	1 150	636
2019./2020.	46	224	1 019	627
2020./2021.	47	240	1 331	644
2021./2022.	45	236	975	711

2. SREDNJE ŠKOLE – KRAJ ŠKOLSKE GODINE 2021./2022.
UPPER SECONDARY SCHOOLS – END OF 2021/2022 SCHOOL YEAR

2.1. SREDNJE ŠKOLE, RAZREDNI ODJELI I UČENICI, KRAJ ŠKOLSKE GODINE 2021./2022.
UPPER SECONDARY SCHOOLS, CLASS UNITS AND STUDENTS, END OF 2021/2022 SCHOOL YEAR

	Škole ¹⁾ Schools ¹⁾			Razredni odjeli Class units	Učenci Students		Učenci koji su završili školu Graduated students	
	ukupno Total	samostalne Self -contained	školske jedinice/ odjeli School/class units		ukupno Total	učenice Female students	ukupno Total	učenice Female students
Srednje škole – ukupno Upper secondary schools – total	758	227	531	7 700	145 288	72 829	36 949	17 984
Državne State	699	189	510	7 364	139 440	69 499	35 582	17 168
Privatne Private	40	24	16	179	2 684	1 221	622	293
Vjerskih zajednica Of religious communities	19	14	5	157	3 164	2 109	745	523

1) Vidi Metodološka objašnjenja.

1) See Notes on Methodology.

2.1. SREDNJE ŠKOLE, RAZREDNI ODJELI I UČENICI, KRAJ ŠKOLSKE GODINE 2021./2022.
UPPER SECONDARY SCHOOLS, CLASS UNITS AND STUDENTS, END OF 2021/2022 SCHOOL YEAR

 (nastavak)
 (continued)

	Škole ¹⁾ Schools ¹⁾			Razredni odjeli Class units	Učenici Students		Učenici koji su završili školu Graduated students	
	ukupno Total	samostalne Self -contained	školske jedinice/ odjeli School/class units		ukupno Total	učenice Female students	ukupno Total	učenice Female students
Srednje škole – redovite Secondary schools – regular	713	211	502	7 464	144 313	72 412	36 656	17 854
Gimnazije Grammar schools	192	96	96	2 036	43 727	27 671	11 084	6 994
Državne State	153	64	89	1 809	39 266	25 011	10 026	6 336
Privatne Private	23	18	5	101	1 751	859	416	213
Vjerskih zajednica Of religious communities	16	14	2	126	2 710	1 801	642	445
Tehničke i srodne škole Technical and related schools	269	57	212	3 415	68 419	32 908	15 884	7 519
Državne State	257	56	201	3 339	67 145	32 286	15 609	7 378
Privatne Private	10	1	9	56	838	330	180	69
Vjerskih zajednica Of religious communities	2	-	2	20	436	292	95	72
Srednje umjetničke škole Secondary art schools	54	45	9	354	4 726	3 517	997	728
Državne State	49	40	9	337	4 687	3 498	989	722
Privatne Private	5	5	-	17	39	19	8	6
Industrijske i obrtničke škole Industrial and crafts schools	198	13	185	1 659	27 441	8 316	8 691	2 613
Državne State	195	13	182	1 643	27 367	8 287	8 665	2 602
Privatne Private	2	-	2	5	56	13	18	5
Vjerskih zajednica Of religious communities	1	-	1	11	18	16	8	6
Srednje škole za mladež s teškoćama u razvoju Upper secondary schools for disabled youth	45	16	29	236	975	417	293	130
Državne State	45	16	29	236	975	417	293	130
Obrazovanje odraslih Education of adults	59	8	51	349	2 772	1 042	1 224	456
Državne State	40	1	39	161	1 679	663	600	220
Privatne Private	19	7	12	188	1 093	379	624	236

2.2. GIMNAZIJE, UČENICI I USPJEH UČENIKA PO RAZREDIMA, KRAJ ŠKOLSKE GODINE 2021./2022.

GRAMMAR SCHOOLS, STUDENTS AND ACHIEVEMENT OF STUDENTS, BY GRADES, END OF 2021/2022 SCHOOL YEAR

	Učenci <i>Students</i>			Učenci koji su položili razred <i>Students who passed grade</i>			
	ukupno <i>Total</i>	muški <i>Male</i>	ženski <i>Female</i>	ukupno <i>Total</i>	muški <i>Male</i>	ženski <i>Female</i>	
Ukupno <i>Total</i>							
Ukupno	43 727	16 131	27 671	43 526	15 965	27 561	<i>Total</i>
Opća gimnazija	25 575	8 849	16 739	25 478	8 792	16 686	<i>Grammar school – general programme</i>
Prirodoslovno-matematička gimnazija	7 411	3 745	3 513	7 398	3 889	3 509	<i>Natural sciences and mathematics grammar school</i>
Jezična gimnazija	6 113	1 636	4 554	6 065	1 541	4 524	<i>Language grammar school</i>
Klasična gimnazija	2 534	885	1 632	2 509	891	1 618	<i>Classical grammar school</i>
Međunarodni program (IBMYP)	112	53	57	106	50	56	<i>IBMYP</i>
Međunarodna matura (IBDP)	143	43	85	140	57	83	<i>IBDP</i>
Umjetnička gimnazija	147	47	84	147	63	84	<i>Art grammar school</i>
Prirodoslovna gimnazija	1 255	518	782	1 249	473	776	<i>Natural sciences grammar school</i>
Sportska gimnazija	122	65	53	121	68	53	<i>Sports grammar school</i>
Strukovna gimnazija	315	290	172	313	141	172	<i>Vocational grammar school</i>
I. razred <i>1st grade</i>							
Ukupno	10 893	4 156	6 737	10 815	4 124	6 691	<i>Total</i>
Opća gimnazija	6 333	2 280	4 053	6 290	2 263	4 027	<i>Grammar school – general programme</i>
Prirodoslovno-matematička gimnazija	1 909	1 020	889	1 905	1 018	887	<i>Natural sciences and mathematics grammar school</i>
Jezična gimnazija	1 525	409	1 116	1 508	402	1 106	<i>Language grammar school</i>
Klasična gimnazija	634	245	389	626	240	386	<i>Classical grammar school</i>
Međunarodni program (IBMYP)	56	27	29	55	26	29	<i>IBMYP</i>
Umjetnička gimnazija	51	20	31	51	20	31	<i>Art grammar school</i>
Prirodoslovna gimnazija	355	137	218	350	137	213	<i>Natural sciences grammar school</i>
Sportska gimnazija	30	18	12	30	18	12	<i>Sports grammar school</i>
Strukovna gimnazija	-	-	-	-	-	-	<i>Vocational grammar school</i>
II. razred <i>2nd grade</i>							
Ukupno	10 903	3 834	7 069	10 840	3 802	7 038	<i>Total</i>
Opća gimnazija	6 470	2 148	4 322	6 442	2 134	4 308	<i>Grammar school – general programme</i>
Prirodoslovno-matematička gimnazija	1 824	946	878	1 818	940	878	<i>Natural sciences and mathematics grammar school</i>
Jezična gimnazija	1 541	360	1 181	1 524	354	1 170	<i>Language grammar school</i>
Klasična gimnazija	660	219	441	654	217	437	<i>Classical grammar school</i>
Međunarodni program (IBMYP)	56	28	28	51	24	27	<i>IBMYP</i>
Umjetnička gimnazija	29	13	16	29	13	16	<i>Art grammar school</i>
Prirodoslovna gimnazija	290	103	187	289	103	186	<i>Natural sciences grammar school</i>
Sportska gimnazija	33	17	16	33	17	16	<i>Sports grammar school</i>
Strukovna gimnazija	-	-	-	-	-	-	<i>Vocational grammar school</i>

2.2. GIMNAZIJE, UČENICI I USPJEH UČENIKA PO RAZREDIMA, KRAJ ŠKOLSKE GODINE 2021./2022.

GRAMMAR SCHOOLS, STUDENTS AND ACHIEVEMENT OF STUDENTS, BY GRADES, END OF 2021/2022 SCHOOL YEAR

(nastavak)
(continued)

	Učenici Students			Učenici koji su položili razred Students who passed grade			
	ukupno Total	muški Male	ženski Female	ukupno Total	muški Male	ženski Female	
III. razred 3 rd grade							
Ukupno	10 921	3 995	6 926	10 875	3 976	6 899	Total
Opća gimnazija	6 450	2 169	4 281	6 432	2 161	4 271	Grammar school – general programme
Prirodoslovno-matematička gimnazija	1 868	986	882	1 866	985	881	Natural sciences and mathematics grammar school
Jezična gimnazija	1 560	412	1 148	1 548	407	1 141	Language grammar school
Klasična gimnazija	621	246	375	611	243	368	Classical grammar school
Međunarodni program (IBMYP)	-	-	-	-	-	-	IBMYP
Međunarodna matura (IBDP)	69	29	40	66	28	38	IBDP
Umjetnička gimnazija	29	14	15	29	14	15	Art grammar school
Prirodoslovna gimnazija	296	124	172	296	124	172	Natural sciences grammar school
Sportska gimnazija	28	15	13	27	14	13	Sports grammar school
Strukovna gimnazija	-	-	-	-	-	-	Vocational grammar school
IV. razred 4 th grade							
Ukupno	11 010	4 071	6 939	10 996	4 063	6 933	Total
Opća gimnazija	6 322	2 239	4 083	6 314	2 234	4 080	Grammar school – general programme
Prirodoslovno-matematička gimnazija	1 810	946	864	1 809	946	863	Natural sciences and mathematics grammar school
Jezična gimnazija	1 487	378	1 109	1 485	378	1 107	Language grammar school
Klasična gimnazija	619	192	427	618	191	427	Classical grammar school
Međunarodni program (IBMYP)	-	-	-	-	-	-	IBMYP
Međunarodna matura (IBDP)	74	29	45	74	29	45	IBDP
Umjetnička gimnazija	38	16	22	38	16	22	Art grammar school
Prirodoslovna gimnazija	314	109	205	314	109	205	Natural sciences grammar school
Sportska gimnazija	31	19	12	31	19	12	Sports grammar school
Strukovna gimnazija	315	143	172	313	141	172	Vocational grammar school

2.3. GIMNAZIJE, UČENICI KOJI SU ZAVRŠILI ŠKOLU¹⁾, KRAJ ŠKOLSKE GODINE 2021./2022.
GRAMMAR SCHOOLS, GRADUATED STUDENTS¹⁾, END OF 2021/2022 SCHOOL YEAR

	Učenci Students			
	ukupno Total	muški Male	ženski Female	
Ukupno	11 084	4 090	6 994	Total
Opća gimnazija	6 384	2 254	4 130	Grammar school – general programme
Prirodoslovno-matematička gimnazija	1 842	958	884	Natural sciences and mathematics grammar school
Jezična gimnazija	1 478	376	1 102	Language grammar school
Klasična gimnazija	615	191	424	Classical grammar school
Međunarodni program (IBMYP)	6	2	4	IBMYP
Međunarodna matura (IBDP)	74	29	45	IBDP
Umjetnička gimnazija	28	11	17	Art grammar school
Prirodoslovna gimnazija	313	109	204	Natural sciences grammar school
Sportska gimnazija	31	19	12	Sports grammar school
Strukovna gimnazija	313	141	172	Vocational grammar school

1) Vidi Metodološka objašnjenja.

1) See Notes on Methodology.

2.4. TEHNIČKE I SRODNE SREDNJE ŠKOLE, UČENICI I USPJEH UČENIKA PO RAZREDIMA I STRUKOVNIM PODRUČJIMA, KRAJ ŠKOLSKE GODINE 2021./2022.

TECHNICAL AND RELATED SECONDARY SCHOOLS, STUDENTS AND ACHIEVEMENT OF STUDENTS, BY GRADES AND VOCATIONAL FIELDS, END OF 2021/2022 SCHOOL YEAR

	Učenci Students			Učenci koji su položili razred Students who passed grade			
	ukupno Total	muški Male	ženski Female	ukupno Total	muški Male	ženski Female	
Ukupno	68 419	35 511	32 908	67 282	34 796	32 486	Total
Strojarstvo	4 977	4 786	191	4 841	4 657	184	Mechanical engineering
Brodogradnja	40	39	1	39	38	1	Shipbuilding
Elektrotehnika	12 649	12 057	592	12 476	11 895	581	Electrical engineering
Geologija, rudarstvo i nafta	401	253	148	389	243	146	Geology, mining and petroleum
Ekonomija	15 946	4 976	10 970	15 680	4 859	10 821	Economy
Ugostiteljstvo i turizam	7 174	2 490	4 684	7 027	2 431	4 596	Hotels, catering and tourism
Poljoprivreda	1 748	890	858	1 738	884	854	Agriculture
Prehrana	1 259	275	984	1 246	273	973	Food processing
Veterina	1 030	242	788	1 015	239	776	Veterinary
Šumarstvo	607	481	126	592	469	123	Forestry
Obrada drva	624	480	144	616	472	144	Wood processing
Graditeljstvo i geodezija	3 472	2 082	1 390	3 386	2 025	1 361	Civil engineering and geodesy
Cestovni promet	1 368	985	383	1 349	971	378	Road transport
Unutarnji transport	121	117	4	77	74	3	Internal transport
Pomorski, riječni i lučki promet	1 280	1 086	194	1 244	1 055	189	Sea, water and river transport
PT promet	341	122	219	331	118	213	Post and telecommunications
Zračni promet	242	88	154	233	83	150	Air transport
Željeznički promet	292	226	66	281	217	64	Railway transport
Kemijska tehnologija	299	81	218	289	74	215	Chemical technology
Grafika	2 058	977	1 081	2 047	970	1 077	Graphics and printing
Tekstil	608	40	568	603	40	563	Textiles
Obrada kože	31	14	17	31	14	17	Leather processing
Zdravstvo	10 194	2 270	7 924	10 127	2 253	7 874	Health

2.4. TEHNIČKE I SRODNE SREDNJE ŠKOLE, UČENICI I USPJEH UČENIKA PO RAZREDIMA I STRUKOVNIM PODRUČJIMA, KRAJ ŠKOLSKE GODINE 2021./2022.

TECHNICAL AND RELATED SECONDARY SCHOOLS, STUDENTS AND ACHIEVEMENT OF STUDENTS, BY GRADES AND VOCATIONAL FIELDS, END OF 2021/2022 SCHOOL YEAR

(nastavak)
(continued)

	Učenci <i>Students</i>			Učenci koji su položili razred <i>Students who passed grade</i>			
	ukupno <i>Total</i>	muški <i>Male</i>	ženski <i>Female</i>	ukupno <i>Total</i>	muški <i>Male</i>	ženski <i>Female</i>	
Optika	191	39	152	188	39	149	<i>Optics</i>
Unutarnji poslovi i zaštita	117	50	67	117	50	67	<i>Internal affairs and security</i>
Područje međustrukovnih programa ¹⁾	1 350	365	985	1 320	353	967	<i>Intervocational programmes¹⁾</i>

I. razred
1st grade

Ukupno	17 007	8 892	8 115	16 480	8 550	7 930	<i>Total</i>
Strojarstvo	1 294	1 260	34	1 225	1 192	33	<i>Mechanical engineering</i>
Brodogradnja	12	12	-	11	11	-	<i>Shipbuilding</i>
Elektrotehnika	3 224	3 052	172	3 134	2 964	170	<i>Electrical engineering</i>
Geologija, rudarstvo i nafta	92	52	40	85	45	40	<i>Geology, mining and petroleum</i>
Ekonomija	4 066	1 257	2 809	3 950	1 216	2 734	<i>Economy</i>
Ugostiteljstvo i turizam	1 738	620	1 118	1 675	604	1 071	<i>Hotels, catering and tourism</i>
Poljoprivreda	426	217	209	422	213	209	<i>Agriculture</i>
Prehrana	328	69	259	322	69	253	<i>Food processing</i>
Veterina	268	69	199	259	67	192	<i>Veterinary</i>
Šumarstvo	147	112	35	143	109	34	<i>Forestry</i>
Obrada drva	132	93	39	129	90	39	<i>Wood processing</i>
Graditeljstvo i geodezija	911	537	374	885	516	369	<i>Civil engineering and geodesy</i>
Cestovni promet	308	218	90	298	210	88	<i>Road transport</i>
Unutarnji promet	47	45	2	10	9	1	<i>Internal transport</i>
Pomorski, riječni i lučki promet	328	281	47	312	268	44	<i>Sea, water and river transport</i>
PT promet	101	40	61	95	36	59	<i>Post and telecommunications</i>
Zračni promet	52	19	33	50	19	31	<i>Air transport</i>
Željeznički promet	73	57	16	69	55	14	<i>Railway transport</i>
Kemijska tehnologija	68	15	53	59	8	51	<i>Chemical technology</i>
Grafika	498	217	281	494	216	278	<i>Graphics and printing</i>
Tekstil	165	8	157	160	8	152	<i>Textiles</i>
Obrada kože	8	2	6	8	2	6	<i>Leather processing</i>
Zdravstvo	2 325	532	1 793	2 310	526	1 784	<i>Health</i>
Optika	51	8	43	51	8	43	<i>Optics</i>
Unutarnji poslovi i zaštita	11	4	7	11	4	7	<i>Internal affairs and security</i>
Područje međustrukovnih programa ¹⁾	334	96	238	313	85	228	<i>Intervocational programmes¹⁾</i>

II. razred
2nd grade

Ukupno	17 298	9 060	8 238	17 036	8 890	8 146	<i>Total</i>
Strojarstvo	1 239	1 201	38	1 202	1 168	34	<i>Mechanical engineering</i>
Brodogradnja	9	9	-	9	9	-	<i>Shipbuilding</i>
Elektrotehnika	3 276	3 133	143	3 241	3 103	138	<i>Electrical engineering</i>
Geologija, rudarstvo i nafta	108	73	35	106	72	34	<i>Geology, mining and petroleum</i>
Ekonomija	4 160	1 285	2 875	4 093	1 251	2 842	<i>Economy</i>
Ugostiteljstvo i turizam	1 777	647	1 130	1 745	626	1 119	<i>Hotels, catering and tourism</i>
Poljoprivreda	466	233	233	464	233	231	<i>Agriculture</i>
Prehrana	335	80	255	331	80	251	<i>Food processing</i>

1) Ekološki tehničar, agroturistički tehničar i meteorološki tehničar

1) *Ecology technician, agrotourism technician and meteorology technician.*

2.4. TEHNIČKE I SRODNE SREDNJE ŠKOLE, UČENICI I USPJEH UČENIKA PO RAZREDIMA I STRUKOVNIM PODRUČJIMA, KRAJ ŠKOLSKE GODINE 2021./2022.

TECHNICAL AND RELATED SECONDARY SCHOOLS, STUDENTS AND ACHIEVEMENT OF STUDENTS, BY GRADES AND VOCATIONAL FIELDS, END OF 2021/2022 SCHOOL YEAR

(nastavak)
(continued)

	Učenci <i>Students</i>			Učenci koji su položili razred <i>Students who passed grade</i>			
	ukupno <i>Total</i>	muški <i>Male</i>	ženski <i>Female</i>	ukupno <i>Total</i>	muški <i>Male</i>	ženski <i>Female</i>	
Veterina	275	58	217	273	57	216	<i>Veterinary</i>
Šumarstvo	155	123	32	152	120	32	<i>Forestry</i>
Obrada drva	145	114	31	144	113	31	<i>Wood processing</i>
Graditeljstvo i geodezija	878	521	357	855	504	351	<i>Civil engineering and geodesy</i>
Cestovni promet	366	265	101	361	262	99	<i>Road transport</i>
Unutarnji transport	44	43	1	40	39	1	<i>Internal transport</i>
Pomorski, riječni i lučki promet	319	272	47	311	265	46	<i>Sea, water and river transport</i>
PT promet	81	20	61	77	20	57	<i>Post and telecommunications</i>
Zračni promet	53	20	33	48	17	31	<i>Air transport</i>
Željeznički promet	82	64	18	78	60	18	<i>Railway transport</i>
Kemijska tehnologija	117	42	75	116	42	74	<i>Chemical technology</i>
Grafika	513	246	267	511	244	267	<i>Graphics and printing</i>
Tekstil	192	18	174	192	18	174	<i>Textiles</i>
Obrada kože	7	1	6	7	1	6	<i>Leather processing</i>
Zdravstvo	2 347	500	1 847	2 331	495	1 836	<i>Health</i>
Optika	46	9	37	46	9	37	<i>Optics</i>
Unutarnji poslovi i zaštita	13	4	9	13	4	9	<i>Internal affairs and security</i>
Područje međustrukovnih programa ¹⁾	295	79	216	290	78	212	<i>Intervocational programmes¹⁾</i>

III. razred
3rd grade

Ukupno	16 945	8 771	8 174	16 719	8 643	8 076	<i>Total</i>
Strojarstvo	1 243	1 164	79	1 226	1 148	78	<i>Mechanical engineering</i>
Brodogradnja	10	9	1	10	9	1	<i>Shipbuilding</i>
Elektrotehnika	3 143	3 009	134	3 119	2 986	133	<i>Electrical engineering</i>
Geologija, rudarstvo i nafta	97	72	25	95	71	24	<i>Geology, mining and petroleum</i>
Ekonomija	3 932	1 214	2 718	3 882	1 191	2 691	<i>Economy</i>
Ugostiteljstvo i turizam	1 828	598	1 230	1 788	582	1 206	<i>Hotels, catering and tourism</i>
Poljoprivreda	429	217	212	425	215	210	<i>Agriculture</i>
Prehrana	353	79	274	352	78	274	<i>Food processing</i>
Veterina	264	63	201	262	63	199	<i>Veterinary</i>
Šumarstvo	157	121	36	151	116	35	<i>Forestry</i>
Obrada drva	188	142	46	185	139	46	<i>Wood processing</i>
Graditeljstvo i geodezija	868	521	347	840	507	333	<i>Civil engineering and geodesy</i>
Cestovni promet	335	246	89	332	244	88	<i>Road transport</i>
Unutarnji transport	30	29	1	27	26	1	<i>Internal transport</i>
Pomorski, riječni i lučki promet	308	253	55	297	243	54	<i>Sea, water and river transport</i>
PT promet	96	33	63	96	33	63	<i>Post and telecommunications</i>
Zračni promet	74	21	53	74	21	53	<i>Air transport</i>
Željeznički promet	75	53	22	75	53	22	<i>Railway transport</i>
Kemijska tehnologija	47	11	36	47	11	36	<i>Chemical technology</i>
Grafika	518	237	281	514	234	280	<i>Graphics and printing</i>
Tekstil	171	7	148	155	7	148	<i>Textiles</i>
Obrada kože	16	11	5	16	11	5	<i>Leather processing</i>
Zdravstvo	2 314	528	1 786	2 292	522	1 770	<i>Health</i>
Optika	46	13	33	44	13	31	<i>Optics</i>
Unutarnji poslovi i zaštita	75	38	37	75	38	37	<i>Internal affairs and security</i>
Područje međustrukovnih programa ¹⁾	344	82	262	340	82	258	<i>Intervocational programmes¹⁾</i>

2.4. TEHNIČKE I SRODNE SREDNJE ŠKOLE, UČENICI I USPJEH UČENIKA PO RAZREDIMA I STRUKOVNIM PODRUČJIMA, KRAJ ŠKOLSKE GODINE 2021./2022.

TECHNICAL AND RELATED SECONDARY SCHOOLS, STUDENTS AND ACHIEVEMENT OF STUDENTS, BY GRADES AND VOCATIONAL FIELDS, END OF 2021/2022 SCHOOL YEAR

(nastavak)
(continued)

	Učenici <i>Students</i>			Učenici koji su položili razred <i>Students who passed grade</i>			
	ukupno <i>Total</i>	muški <i>Male</i>	ženski <i>Female</i>	ukupno <i>Total</i>	muški <i>Male</i>	ženski <i>Female</i>	
IV. razred <i>4th grade</i>							
Ukupno	16 200	8 579	7 621	16 080	8 504	7 576	<i>Total</i>
Strojarstvo	1 201	1 161	40	1 188	1 149	39	<i>Mechanical engineering</i>
Brodogradnja	9	9	-	9	9	-	<i>Shipbuilding</i>
Elektrotehnika	3 006	2 863	143	2 982	2 842	140	<i>Electrical engineering</i>
Geologija, rudarstvo i nafta	104	56	48	103	55	48	<i>Geology, mining and petroleum</i>
Ekonomija	3 788	1 220	2 568	3 755	1 201	2 554	<i>Economy</i>
Ugostiteljstvo i turizam	1 831	625	1 206	1 819	619	1 200	<i>Hotels, catering and tourism</i>
Poljoprivreda	427	223	204	427	223	204	<i>Agriculture</i>
Prehrana	243	47	196	241	46	195	<i>Food processing</i>
Veterina	223	52	171	221	52	169	<i>Veterinary</i>
Šumarstvo	148	125	23	146	124	22	<i>Forestry</i>
Obrada drva	159	131	28	158	130	28	<i>Wood processing</i>
Graditeljstvo i geodezija	815	503	312	806	498	308	<i>Civil engineering and geodesy</i>
Cestovni promet	359	256	103	358	255	103	<i>Road transport</i>
Pomorski, riječni i lučki promet	325	280	45	324	279	45	<i>Sea, water and river transport</i>
PT promet	63	29	34	63	29	34	<i>Post and telecommunications</i>
Zračni promet	63	28	35	61	26	35	<i>Air transport</i>
Željeznički promet	62	52	10	59	49	10	<i>Railway transport</i>
Kemijska tehnologija	67	13	54	67	13	54	<i>Chemical technology</i>
Grafika	529	277	252	528	276	252	<i>Graphics and printing</i>
Tekstil	96	7	89	96	7	89	<i>Textiles</i>
Zdravstvo	2 239	501	1 738	2 227	501	1 726	<i>Health</i>
Optika	48	9	39	47	9	38	<i>Optics</i>
Unutarnji poslovi i zaštita	18	4	14	18	4	14	<i>Internal affairs and security</i>
Područje međustrukovnih programa ¹⁾	377	108	269	377	108	269	<i>Intervocational programmes¹⁾</i>
V. razred <i>5th grade</i>							
Ukupno	969	209	760	967	209	758	<i>Total</i>
Zdravstvo	969	209	760	967	209	758	<i>Health</i>

2.5. TEHNIČKE I SRODNE SREDNJE ŠKOLE, UČENICI KOJI SU ZAVRŠILI ŠKOLU¹⁾, KRAJ ŠKOLSKE GODINE 2021./2022.
TECHNICAL AND RELATED SECONDARY SCHOOLS, GRADUATED STUDENTS¹⁾, END OF 2021/2022 SCHOOL YEAR

	Učenci Students			
	ukupno Total	muški Male	ženski Female	
Ukupno	15 884	8 365	7 519	Total
Strojarstvo	1 161	1 122	39	Mechanical engineering
Brodogradnja	8	8	-	Shipbuilding
Elektrotehnika	2 958	2 818	140	Electrical engineering
Geologija, rudarstvo i nafta	102	54	48	Geology, mining and petroleum
Ekonomija	3 751	1 198	2 553	Economy
Ugostiteljstvo i turizam	1 797	610	1 187	Hotels, catering and tourism
Poljoprivreda	423	221	202	Agriculture
Prehrana	236	43	193	Food processing
Veterina	218	51	167	Veterinary
Šumarstvo	146	124	22	Forestry
Obrada drva	149	121	28	Wood processing
Graditeljstvo i geodezija	790	482	308	Civil engineering and geodesy
Cestovni promet	357	254	103	Road transport
Pomorski, riječni i lučki promet	323	278	45	Sea, water and river transport
PT promet	63	29	34	Post and telecommunications
Zračni promet	61	26	35	Air transport
Željeznički promet	56	47	9	Railway transport
Kemijska tehnologija	67	13	54	Chemical technology
Grafika	527	278	249	Graphics and printing
Tekstil	96	7	89	Textiles
Zdravstvo	2 156	460	1 696	Health
Optika	47	9	38	Optics
Unutarnji poslovi i zaštita	18	4	14	Internal affairs and security
Područje međustrukovnih programa ²⁾	374	108	266	Intervocational programmes ²⁾

1) Vidi Metodološka objašnjenja.

2) Ekološki tehničar, agroturistički tehničar i meteorološki tehničar

1) See Notes on Methodology.

2) Ecology technician, agrotourism technician and meteorology technician.

2.6. SREDNJE UMJETNIČKE ŠKOLE, UČENICI I USPJEH UČENIKA PO RAZREDIMA I UČENICI KOJI SU ZAVRŠILI ŠKOLU, KRAJ ŠKOLSKE GODINE 2021./2022.
SECONDARY ART SCHOOLS, STUDENTS AND ACHIEVEMENT OF STUDENTS, BY GRADES, AND GRADUATED STUDENTS, END OF 2021/2022 SCHOOL YEAR

	Učenci Students					Učenci koji su položili razred Students who passed grade					Učenci koji su završili školu Graduated students
	ukupno Total	po razredima By grades				ukupno Total	po razredima By grades				
		I.	II.	III.	IV.		I.	II.	III.	IV.	
Umjetničke škole Secondary art schools	4 726	1 337	1 157	1 169	1 063	4 580	1 297	1 113	1 136	1 034	997
Glazbene Music schools	2 032	603	479	476	474	1 932	578	450	453	451	423
muški/ Male	801	232	205	180	184	756	220	195	170	171	161
ženski/ Female	1 231	371	274	296	290	1 176	358	255	283	280	262
Plesne Dance schools	233	66	56	79	32	223	62	54	75	32	31
muški/ Male	12	-	1	10	1	10	-	1	8	1	1
ženski/ Female	221	66	55	69	31	213	62	53	67	31	30
Likovna umjetnost i dizajn Fine arts and design	2 461	668	622	614	557	2 425	657	609	608	551	543
muški/ Male	396	75	115	94	112	388	74	113	92	109	107
ženski/ Female	1 065	593	507	520	445	2 037	583	496	516	442	436

2.7. INDUSTRIJSKE I OBRTNIČKE SREDNJE ŠKOLE, UČENICI I USPJEH UČENIKA PO RAZREDIMA I STRUKOVNIM PODRUČJIMA, KRAJ ŠKOLSKE GODINE 2021./2022.

INDUSTRIAL AND CRAFTS SECONDARY SCHOOLS, STUDENTS AND ACHIEVEMENT OF STUDENTS, BY GRADES AND VOCATIONAL FIELDS, END OF 2021/2022 SCHOOL YEAR

	Učenci <i>Students</i>			Učenci koji su položili razred <i>Students who passed grade</i>			
	ukupno <i>Total</i>	muški <i>Male</i>	ženski <i>Female</i>	ukupno <i>Total</i>	muški <i>Male</i>	ženski <i>Female</i>	
Ukupno <i>Total</i>							
Ukupno	27 441	19 125	8 316	26 411	18 432	7 979	<i>Total</i>
Strojarstvo	7 916	7 798	118	7 721	7 610	111	<i>Mechanical engineering</i>
Brodogradnja	231	229	2	229	227	2	<i>Shipbuilding</i>
Elektrotehnika	2 441	2 430	11	2 388	2 377	11	<i>Electrical engineering</i>
Trgovina	1 895	544	1 351	1 787	506	1 281	<i>Trade</i>
Ugostiteljstvo	5 606	3 049	2 557	5 304	2 903	2 401	<i>Hotels and catering</i>
Poljoprivreda	417	180	237	403	173	230	<i>Agriculture</i>
Prehrana	528	387	141	497	364	133	<i>Food processing</i>
Šumarstvo	20	20	-	20	20	-	<i>Forestry</i>
Obrada drva	839	812	27	821	796	25	<i>Wood processing</i>
Graditeljstvo i geodezija	1 074	1 068	6	1 025	1 019	6	<i>Civil engineering and geodesy</i>
Cestovni promet	1 651	1 476	175	1 578	1 414	164	<i>Road transport</i>
Unutarnji transport	125	121	4	77	74	3	<i>Internal transport</i>
Željeznički promet	58	41	17	55	40	15	<i>Railway transport</i>
Grafika	145	88	57	143	86	57	<i>Graphics and printing</i>
Tekstil	205	19	186	202	18	184	<i>Textiles</i>
Obrada kože	76	7	69	75	7	68	<i>Leather processing</i>
Osobne usluge	3 314	201	3 113	3 217	169	3 048	<i>Personal services</i>
Ostale usluge	709	469	240	681	446	235	<i>Other services</i>
Optika i obrada stakla	7	5	2	6	4	2	<i>Optics and glass processing</i>
Područje međustrukovnih programa (automehatroničar)	184	181	3	182	179	3	<i>Intervocational programmes (car mechatronics technician)</i>

I. razred
1st grade

Ukupno	9 285	6 524	2 761	8 705	6 138	2 567	<i>Total</i>
Strojarstvo	2 742	2 686	56	2 650	2 598	52	<i>Mechanical engineering</i>
Brodogradnja	98	96	2	97	95	2	<i>Shipbuilding</i>
Elektrotehnika	883	879	4	856	852	4	<i>Electrical engineering</i>
Trgovina	583	145	438	523	126	397	<i>Trade</i>
Ugostiteljstvo	1 793	936	857	1 611	855	756	<i>Hotels and catering</i>
Poljoprivreda	150	69	81	143	65	78	<i>Agriculture</i>
Prehrana	156	122	34	139	109	30	<i>Food processing</i>
Šumarstvo	7	7	-	7	7	-	<i>Forestry</i>
Obrada drva	291	287	4	285	281	4	<i>Wood processing</i>
Graditeljstvo i geodezija	396	395	1	354	353	1	<i>Civil engineering and geodesy</i>
Cestovni promet	557	497	60	519	462	57	<i>Road transport</i>
Unutarnji transport	49	47	2	10	9	1	<i>Internal transport</i>
Željeznički promet	20	16	4	19	15	4	<i>Railway transport</i>
Grafika	54	32	22	53	31	22	<i>Graphics and printing</i>
Tekstil	61	6	55	58	5	53	<i>Textiles</i>
Obrada kože	31	3	28	30	3	27	<i>Leather processing</i>
Osobne usluge	1 102	67	1 035	1 056	51	1 005	<i>Personal services</i>
Ostale usluge	251	174	77	235	162	73	<i>Other services</i>
Optika i obrada stakla	3	2	1	2	1	1	<i>Optics and glass processing</i>
Područje međustrukovnih programa (automehatroničar)	58	58	-	58	58	-	<i>Intervocational programmes (car mechatronics technician)</i>

2.7. INDUSTRIJSKE I OBRTNIČKE SREDNJE ŠKOLE, UČENICI I USPJEH UČENIKA PO RAZREDIMA I STRUKOVNIM PODRUČJIMA, KRAJ ŠKOLSKE GODINE 2021./2022.

INDUSTRIAL AND CRAFTS SECONDARY SCHOOLS, STUDENTS AND ACHIEVEMENT OF STUDENTS, BY GRADES AND VOCATIONAL FIELDS, END OF 2021/2022 SCHOOL YEAR

(nastavak)
(continued)

	Učenci <i>Students</i>			Učenci koji su položili razred <i>Students who passed grade</i>			
	ukupno <i>Total</i>	muški <i>Male</i>	ženski <i>Female</i>	ukupno <i>Total</i>	muški <i>Male</i>	ženski <i>Female</i>	
II. razred <i>2nd grade</i>							
Ukupno	9 055	6 360	2 695	8 746	6 147	2 599	<i>Total</i>
Strojarstvo	2 653	2 621	32	2 573	2 542	31	<i>Mechanical engineering</i>
Brodogradnja	92	92	-	91	91	-	<i>Shipbuilding</i>
Elektrotehnika	798	793	5	779	774	5	<i>Electrical engineering</i>
Trgovina	628	207	421	594	193	401	<i>Trade</i>
Ugostiteljstvo	1 851	1 009	842	1 769	967	802	<i>Hotels and catering</i>
Poljoprivreda	136	55	81	130	52	78	<i>Agriculture</i>
Prehrana	170	121	49	161	114	47	<i>Food processing</i>
Šumarstvo	7	7	-	7	7	-	<i>Forestry</i>
Obrada drva	282	263	19	273	256	17	<i>Wood processing</i>
Graditeljstvo i geodezija	345	343	2	340	338	2	<i>Civil engineering and geodesy</i>
Cestovni promet	534	475	59	522	467	55	<i>Road transport</i>
Unutarnji transport	44	43	1	40	39	1	<i>Internal transport</i>
Željeznički promet	18	12	6	16	12	4	<i>Railway transport</i>
Grafika	32	21	11	31	20	11	<i>Graphics and printing</i>
Tekstil	84	9	75	84	9	75	<i>Textiles</i>
Obrada kože	24	3	21	24	3	21	<i>Leather processing</i>
Osobne usluge	1 054	62	992	1 020	49	971	<i>Personal services</i>
Ostale usluge	240	162	78	230	153	77	<i>Other services</i>
Optika i obrada stakla	1	1	-	1	1	-	<i>Optics and glass processing</i>
Područje međustrukovnih programa (automehatroničar)	62	61	1	61	60	1	<i>Intervocational programmes (car mechatronics technician)</i>
III. razred <i>3rd grade</i>							
Ukupno	8 989	6 241	2 748	8 850	6 147	2 703	<i>Total</i>
Strojarstvo	2 521	2 491	30	2 498	2 470	28	<i>Mechanical engineering</i>
Brodogradnja	41	41	-	41	41	-	<i>Shipbuilding</i>
Elektrotehnika	760	758	2	753	751	2	<i>Electrical engineering</i>
Trgovina	684	192	492	670	187	483	<i>Trade</i>
Ugostiteljstvo	1 962	1 104	858	1 924	1 081	843	<i>Hotels and catering</i>
Poljoprivreda	131	56	75	130	56	74	<i>Agriculture</i>
Prehrana	202	144	58	197	141	56	<i>Food processing</i>
Šumarstvo	6	6	-	6	6	-	<i>Forestry</i>
Obrada drva	266	262	4	263	259	4	<i>Wood processing</i>
Graditeljstvo i geodezija	333	330	3	331	328	3	<i>Civil engineering and geodesy</i>
Cestovni promet	560	504	56	537	485	52	<i>Road transport</i>
Unutarnji transport	32	31	1	27	26	1	<i>Internal transport</i>
Željeznički promet	20	13	7	20	13	7	<i>Railway transport</i>
Grafika	59	35	24	59	35	24	<i>Graphics and printing</i>
Tekstil	60	4	56	60	4	56	<i>Textiles</i>
Obrada kože	21	1	20	21	1	20	<i>Leather processing</i>
Osobne usluge	1 046	72	974	1 031	69	962	<i>Personal services</i>
Ostale usluge	218	133	85	216	131	85	<i>Other services</i>
Optika i obrada stakla	3	2	1	3	2	1	<i>Optics and glass processing</i>
Područje međustrukovnih programa (automehatroničar)	64	62	2	63	61	2	<i>Intervocational programmes (car mechatronics technician)</i>
IV. razred <i>4th grade</i>							
Ukupno	112	-	112	110	-	110	<i>Total</i>
Osobne usluge (kozmetičari)	112	-	112	110	-	110	<i>Personal services (cosmeticians)</i>

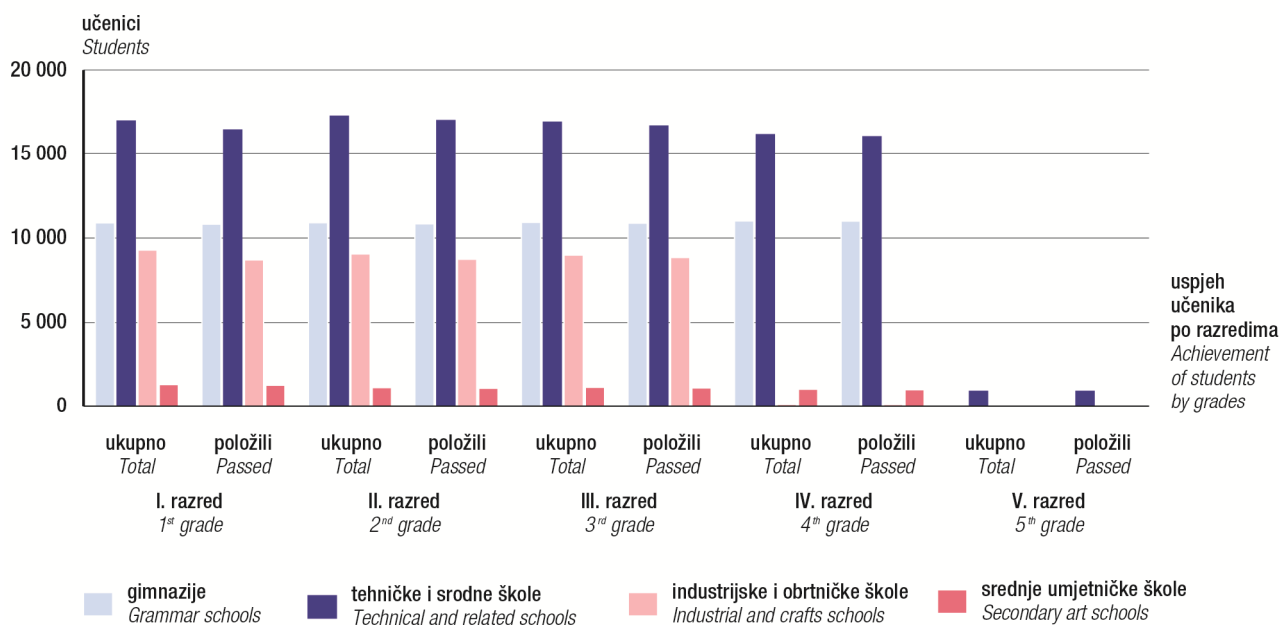
2.8. INDUSTRIJSKE I OBRTHIČKE SREDNJE ŠKOLE, UČENICI KOJI SU ZAVRŠILI ŠKOLU¹⁾, KRAJ ŠKOLSKE GODINE 2021./2022.
INDUSTRIAL AND CRAFTS SECONDARY SCHOOLS, GRADUATED STUDENTS¹⁾, END OF 2021/2022 SCHOOL YEAR

	Učenci Students			
	ukupno Total	muški Male	ženski Female	
Ukupno	8 691	6 078	2 613	Total
Strojarstvo	2 447	2 419	28	Mechanical engineering
Brodogradnja	80	80	-	Shipbuilding
Elektrotehnika	736	734	2	Electrical engineering
Trgovina	684	202	482	Trade
Ugostiteljstvo	1 872	1 044	828	Hotels and catering
Poljoprivreda	126	53	73	Agriculture
Prehrana	176	123	53	Food processing
Šumarstvo	6	6	-	Forestry
Obrada drva	242	239	3	Wood processing
Graditeljstvo i geodezija	331	328	3	Civil engineering and geodesy
Cestovni promet	542	490	52	Road transport
Unutarnji transport	15	15	-	Internal transport
Željeznički promet	20	13	7	Railway transport
Grafika	58	35	23	Graphics and printing
Tekstil	71	12	59	Textiles
Obrada kože	16	1	15	Leather processing
Osobne usluge	994	95	899	Personal services
Ostale usluge	209	126	83	Other services
Optika i obrada stakla	3	2	1	Optics and glass processing
Područje međustrukovnih programa (automehatroničar)	63	61	2	Intervocational programmes (car mechatronics technician)

1) Vidi Metodološka objašnjenja.

1) See Notes on Methodology.

G-1. USPJEH UČENIKA SREDNJIH ŠKOLA PO RAZREDIMA, KRAJ ŠKOLSKE GODINE 2021./2022.
ACHIEVEMENT OF UPPER SECONDARY SCHOOL STUDENTS, BY GRADES, END OF 2021/2022 SCHOOL YEAR



2.9. UČENICI SREDNJIH ŠKOLA KOJI UČE STRANE JEZIKE PO RAZREDIMA¹⁾ I NASTAVNICI KOJI PREDAJU STRANE JEZIKE, KRAJ ŠKOLSKE GODINE 2021./2022.

UPPER SECONDARY SCHOOL STUDENTS LEARNING FOREIGN LANGUAGES, BY GRADES¹⁾, AND TEACHERS TEACHING FOREIGN LANGUAGES, END OF 2021/2022 SCHOOL YEAR

		Engleski English	Francuski French	Njemački German	Talijanski Italian	Španjolski Spanish	Ostali jezici ²⁾ Other languages ²⁾
Srednje škole Upper secondary schools	ukupno Total	135 066	5 214	47 360	18 950	2 535	399
	I. razred 1 st grade	36 705	1 310	12 082	4 911	497	45
	II. razred 2 nd grade	36 520	1 429	12 452	4 860	591	93
	III. razred 3 rd grade	35 348	1 556	12 268	4 837	721	161
	IV. razred 4 th grade	26 428	919	10 544	4 342	726	100
	V. razred 5 th grade	65	-	14	-	-	-
	Nastavnici Teachers	2 026	141	1 199	368	64	24
Gimnazije Grammar schools	ukupno Total	43 615	2 177	26 341	9 881	2 111	355
	I. razred 1 st grade	10 855	452	6 221	2 540	383	44
	II. razred 2 nd grade	10 861	548	6 494	2 446	494	70
	III. razred 3 rd grade	10 905	602	6 756	2 416	625	151
	IV. razred 4 th grade	10 994	575	6 870	2 479	609	90
	Nastavnici Teachers	656	60	451	176	47	20
	Tehničke i srodne Technical and related schools	ukupno Total	62 958	1 338	15 286	7 288	423
I. razred 1 st grade		16 423	294	3 994	1 846	114	1
II. razred 2 nd grade		16 568	302	4 043	1 894	97	10
III. razred 3 rd grade		15 289	398	3 634	1 792	95	10
IV. razred 4 th grade		14 613	344	3 601	1 756	117	10
V. razred 5 th grade		65	-	14	-	-	-
Nastavnici Teachers		799	39	438	123	14	3
Umjetničke Art schools	ukupno Total	2 906	-	173	402	-	-
	I. razred 1 st grade	783	-	34	107	-	-
	II. razred 2 nd grade	728	-	39	88	-	-
	III. razred 3 rd grade	728	-	48	102	-	-
	IV. razred 4 th grade	667	-	52	105	-	-
	Nastavnici Teachers	48	-	20	14	-	-

1) Podatak se odnosi na broj učenika koji uče pojedini strani jezik bez obzira na to je li prvi, drugi ili treći strani jezik.

2) Ostali jezici jesu: ruski, arapski, portugalski i ostali.

1) Data refer to the number of students who learn a particular foreign language, regardless of whether it is the first, second or third one.

2) Other languages are the following: Russian, Arabic, Portuguese and other.

2.9. UČENICI SREDNJIH ŠKOLA KOJI UČE STRANE JEZIKE PO RAZREDIMA¹⁾ I NASTAVNICI KOJI PREDAJU STRANE JEZIKE, KRAJ ŠKOLSKE GODINE 2021./2022.

UPPER SECONDARY SCHOOL STUDENTS LEARNING FOREIGN LANGUAGES, BY GRADES¹⁾, AND TEACHERS TEACHING FOREIGN LANGUAGES, END OF 2021/2022 SCHOOL YEAR

(nastavak)
(continued)

		Engleski English	Francuski French	Njemački German	Talijanski Italian	Španjolski Spanish	Ostali jezici ²⁾ Other languages ²⁾
Industrijske i obrtničke Industrial and crafts schools	ukupno Total	25 388	1 696	5 508	1 369	1	13
	I. razred 1 st grade	8 591	561	1 816	416	-	-
	II. razred 2 nd grade	8 321	579	1 869	432	-	13
	III. razred 3 rd grade	8 370	556	1 817	521	1	-
	IV. razred 4 th grade	106	-	6	-	-	-
Nastavnici Teachers		511	41	283	54	3	1
Škole za mladež s teškoćama u razvoju Upper secondary schools for disabled youth	ukupno Total	199	3	52	10	-	-
	I. razred 1 st grade	53	3	17	2	-	-
	II. razred 2 nd grade	42	-	7	-	-	-
	III. razred 3 rd grade	56	-	13	6	-	-
	IV. razred 4 th grade	48	-	15	2	-	-
Nastavnici Teachers		12	1	7	1	-	-

2.10. UČENICI SREDNJIH ŠKOLA KOJI UČE STRANE JEZIKE PO RAZREDIMA, KRAJ ŠKOLSKE GODINE 2021./2022.

UPPER SECONDARY SCHOOL STUDENTS LEARNING FOREIGN LANGUAGES, BY GRADES, END OF 2021/2022 SCHOOL YEAR

		Učenci koji uče strani jezik kao I. i II. ili III. ¹⁾ Students learning foreign language as first, second or third one ¹⁾									
		engleski English		francuski French		njemački German		talijanski Italian		ostali jezici ²⁾ Other languages ²⁾	
		I.	II. i III. 2 nd and 3 rd	I.	II. i III. 2 nd and 3 rd	I.	II. i III. 2 nd and 3 rd	I.	II. i III. 2 nd and 3 rd	I.	II. i III. 2 nd and 3 rd
Gimnazije Grammar schools	ukupno Total	42 416	1 199	94	2 083	1 201	25 140	3	9 878	13	2 453
	I. razred 1 st grade	10 609	246	26	426	249	5 972	2	2 538	7	420
	II. razred 2 nd grade	10 560	301	17	531	319	6 175	1	2 445	6	558
	III. razred 3 rd grade	10 588	317	23	579	310	6 446	-	2 416	-	776
	IV. razred 4 th grade	10 659	335	28	547	323	6 547	-	2 479	-	699

1) Vidi Metodološka objašnjenja, Napomene.

2) Ostali jezici jesu: ruski, arapski, portugalski i ostali.

1) See Notes on Methodology, Annotations.

2) Other languages are: Russian, Arabic, Portuguese and other.

2.10. UČENICI SREDNJIH ŠKOLA KOJI UČE STRANE JEZIKE PO RAZREDIMA, KRAJ ŠKOLSKE GODINE 2021./2022.

UPPER SECONDARY SCHOOL STUDENTS LEARNING FOREIGN LANGUAGES, BY GRADES, END OF 2021/2022 SCHOOL YEAR

 (nastavak)
 (continued)

		Učenci koji uče strani jezik kao I. i II. ili III. ¹⁾ Students learning foreign language as first, second or third one ¹⁾									
		engleski English		francuski French		njemački German		talijanski Italian		ostali jezici ²⁾ Other languages ²⁾	
		I.	II. i III. 2 nd and 3 rd	I.	II. i III. 2 nd and 3 rd	I.	II. i III. 2 nd and 3 rd	I.	II. i III. 2 nd and 3 rd	I.	II. i III. 2 nd and 3 rd
Tehničke i srodne škole Technical and related schools	ukupno Total	61 725	1 233	-	1 338	3 917	11 369	-	7 288	-	454
	I. razred 1 st grade	16 115	308	-	294	892	3 102	-	1 846	-	115
	II. razred 2 nd grade	16 225	343	-	302	1 073	2 970	-	1 894	-	107
	III. razred 3 rd grade	15 009	280	-	398	993	2 641	-	1 792	-	105
	IV. razred 4 th grade	14 311	302	-	344	945	2 656	-	1 756	-	127
	V. razred 5 th grade	65	-	-	-	14	-	-	-	-	-
Industrijske i obrtničke škole Industrial and crafts schools	ukupno Total	25 072	316	-	1 696	2 349	3 159	-	1 369	-	14
	I. razred 1 st grade	8 498	93	-	561	779	1 037	-	416	-	-
	II. razred 2 nd grade	8 208	113	-	579	844	1 025	-	432	-	13
	III. razred 3 rd grade	8 260	110	-	556	720	1 097	-	521	-	1
	IV. razred 4 th grade	106	-	-	-	6	-	-	-	-	-

2.11. SREDNJE ŠKOLE S NASTAVOM NA JEZIKU I PISMU NACIONALNIH MANJINA, RAZREDNI ODJELI, UČENICI I NASTAVNICI, KRAJ ŠKOLSKE GODINE 2021./2022.

UPPER SECONDARY SCHOOLS WITH LESSONS IN LANGUAGES AND SCRIPTS OF ETHNIC MINORITIES, CLASS UNITS, STUDENTS AND TEACHERS, END OF 2021/2022 SCHOOL YEAR

		Jezik nacionalnih manjina Language of ethnic minorities			
		češki Czech	mađarski Hungarian	srpski Serbian	talijanski Italian
Škole ¹⁾ Schools ¹⁾		1	3	8	10
Razredni odjeli Class units		2	11	63	62
Učenci ukupno Students – total	svega All	11	31	502	542
	muški Male	4	17	256	264
	ženski Female	7	14	246	278
Učenci gimnazija Grammar school students	svega All	11	6	140	281
	muški Male	4	3	58	108
	ženski Female	7	3	82	173

1) Kao jedinica uzeta je škola u kojoj postoje razredni odjeli s nastavom na jeziku i pismu nacionalnih manjina.

1) A school with class units with lessons in languages and scripts of ethnic minorities has been taken as a unit.

2.11. SREDNJE ŠKOLE S NASTAVOM NA JEZIKU I PISMU NACIONALNIH MANJINA, RAZREDNI ODJELI, UČENICI I NASTAVNICI, KRAJ ŠKOLSKE GODINE 2021./2022.

UPPER SECONDARY SCHOOLS WITH LESSONS IN LANGUAGES AND SCRIPTS OF ETHNIC MINORITIES, CLASS UNITS, STUDENTS AND TEACHERS, END OF 2021/2022 SCHOOL YEAR

(nastavak)
(continued)

		Jezik nacionalnih manjina Language of ethnic minorities			
		češki Czech	mađarski Hungarian	srpski Serbian	talijanski Italian
Učenci tehničkih škola Technical school students	svoga All	-	21	272	236
	muški Male	-	12	138	134
	ženski Female	-	9	134	102
Učenci industrijskih i obrtničkih škola Industrial and crafts school students	svoga All	-	4	90	25
	muški Male	-	2	60	22
	ženski Female	-	2	30	3
Nastavnici u ekvivalentu pune zaposlenosti Teachers, FTE	svoga All	2	66	234	249
	muški Male	-	18	68	62
	ženski Female	2	48	166	187

2.12. UČENICI S TEŠKOĆAMA U RAZVOJU (INTEGRIRANI UČENICI)¹⁾ U SREDNJIM ŠKOLAMA, KRAJ ŠKOLSKE GODINE 2021./2022.
DISABLED (INTEGRATED) STUDENTS¹⁾ IN UPPER SECONDARY SCHOOLS, END OF 2021/2022 SCHOOL YEAR

		Učenci Students					Učenci koji su položili razred Students who passed grade					Učenci koji su završili školu Graduated students
		ukupno Total	po razredima By grades				ukupno Total	po razredima By grades				
			I.	II.	III.	IV.		I.	II.	III.	IV.	
Srednje škole Upper secondary schools	svoga All	7 044	2 343	2 148	1 912	641	6 730	2 164	2 065	1 869	632	1 792
	muški Male	4 467	1 483	1 360	1 235	389	4 282	1 372	1 306	1 222	382	1 171
	ženski Female	2 577	860	788	677	252	2 448	792	759	647	250	621
Gimnazije Grammar schools	svoga All	343	89	89	72	93	336	86	88	70	92	93
	muški Male	176	49	44	38	45	171	47	43	37	44	46
	ženski Female	167	40	45	34	48	165	39	45	33	48	47
Tehničke i srodne škole Technical and related schools	svoga All	2 638	756	685	651	546	2 551	712	661	640	538	540
	muški Male	1 580	434	396	406	344	1 527	408	382	399	338	339
	ženski Female	1 058	322	289	245	202	1 024	304	279	241	200	201
Industrijske i obrtničke škole Industrial and crafts schools	svoga All	4 063	1 498	1 374	1 189	2	3 843	1 366	1 316	1 159	2	1 159
	muški Male	2 711	1 000	920	791	-	2 584	917	881	786	-	786
	ženski Female	1 352	498	454	398	2	1 259	449	435	373	2	373

1) Vidi Metodološka objašnjenja.

1) See Notes on Methodology.

2.13. POLAZNICI SREDNJIH ŠKOLA ZA ODRASLE KOJI SU ZAVRŠILI ŠKOLU, KRAJ ŠKOLSKE GODINE 2021./2022.
GRADUATED STUDENTS IN UPPER SECONDARY SCHOOLS FOR ADULTS, END OF 2021/2022 SCHOOL YEAR

	Polaznici Students			
	ukupno Total	muški Male	ženski Female	
Ukupno	1 224	768	456	Total
Gimnazije	25	14	11	Grammar schools
Srednje glazbene škole	-	-	-	Upper secondary music schools
Strukovne škole	1 199	754	445	Vocational schools
Strojarstvo	89	89	-	Mechanical engineering
Metalurgija	-	-	-	Metallurgy
Elektrotehnika	83	79	4	Electrical engineering
Geologija, rudarstvo i nafta	28	13	15	Geology, mining and petroleum
Ekonomija i trgovina	269	91	178	Economy and trade
Ugostiteljstvo i turizam	289	135	154	Hotels, catering and tourism
Poljoprivreda	38	24	14	Agriculture
Prehrana	11	9	2	Food processing
Šumarstvo	9	8	1	Forestry
Obrada drva	7	7	-	Wood processing
Graditeljstvo i geodezija	54	53	1	Civil engineering and geodesy
Cestovni promet	210	192	18	Road transport
Unutarnji transport	-	-	-	Internal transport
Pomorski, riječni i lučki promet	13	13	-	Sea, water and river transport
Željeznički promet	11	7	4	Railway transport
Kemijska tehnologija	-	-	-	Chemical technology
Grafika	19	13	6	Graphics and printing
Tekstil	6	-	6	Textiles
Zdravstvo	24	-	24	Health
Osobne usluge	13	8	5	Personal services
Ostale usluge	22	10	12	Other services
Unutarnji poslovi i zaštita	4	3	1	Internal affairs and security

2.14. POLAZNICI SREDNJIH ŠKOLA ZA ODRASLE KOJI SU ZAVRŠILI ŠKOLU PO GODINAMA STAROSTI, KRAJ ŠKOLSKE GODINE 2021./2022.
GRADUATED STUDENTS IN UPPER SECONDARY SCHOOLS FOR ADULTS, BY AGE, END OF 2021/2022 SCHOOL YEAR

	Ukupno Total	Godine starosti Age				
		manje od 18 Up to 18	18 – 20	21 – 24	25 – 34	35 i više 35 and over
Ukupno Total	1 224	5	382	243	307	287
Muški Male	768	3	259	153	175	178
Ženski Female	456	2	123	90	132	109

**2.15. NASTAVNICI I STRUČNI SURADNICI U SREDNJIM ŠKOLAMA PREMA VRSTI ŠKOLE, SPOLU I RADNOM VREMENU¹⁾,
KRAJ ŠKOLSKE GODINE 2021./2022.
TEACHERS AND ASSISTANTS IN UPPER SECONDARY SCHOOLS, BY KIND OF SCHOOL, SEX AND WORKING TIME¹⁾,
END OF 2021/2022 SCHOOL YEAR**

	Nastavnici Teachers						Nastavnici u ekvivalentu pune zaposlenosti Teachers, FTE		Stručni suradnici u ekvivalentu pune zaposlenosti Assistants, FTE	
	ukupno Total	žene Women	s punim radnim vremenom Full-time		s kraćim od punoga radnog vremena Part-time		ukupno Total	žene Women	ukupno Total	žene Women
			ukupno Total	žene Women	ukupno Total	žene Women				
Srednje škole – redovite Secondary schools – regular	26 813	18 237	13 821	9 536	12 992	8 701	18 776,70	12 822,94	1 125,60	993,99
Državne State	25 620	17 380	13 294	9 135	12 326	8 245	18 003,03	12 251,68	1 067,83	949,70
Privatne Private	707	477	281	202	426	275	428,20	301,02	30,87	19,39
Vjerskih zajednica Of religious communities	486	380	246	199	240	181	345,47	270,24	26,90	24,90
Gimnazije Grammar schools	6 344	4 733	3 376	2 612	2 968	2 121	4 555,29	3 471,65	348,15	301,38
Državne State	5 530	4 136	3 033	2 343	2 497	1 793	4 018,06	3 070,63	302,59	265,80
Privatne Private	437	307	175	135	262	172	278,02	202,11	21,67	13,19
Vjerskih zajednica Of religious communities	377	290	168	134	209	156	259,21	198,91	23,89	22,39
Tehničke i srodne škole Technical and related schools	11 378	7 717	5 883	4 041	5 495	3 676	8 150,21	5 542,70	456,50	408,52
Državne State	11 092	7 510	5 738	3 934	5 354	3 576	7 963,87	5 403,80	446,86	402,38
Privatne Private	198	136	86	59	112	77	119,88	85,37	7,65	4,65
Vjerskih zajednica Of religious communities	88	71	59	48	29	23	66,46	53,53	1,99	1,49
Srednje umjetničke škole Secondary art schools	2 146	1 440	1 564	1 067	582	373	1 740,79	1 181,43	38,14	35,09
Državne State	2 096	1 419	1 545	1 060	551	359	1 717,36	1 171,67	37,14	34,09
Privatne Private	50	21	19	7	31	14	23,43	9,76	1,00	1,00
Industrijske i obrtničke škole Industrial and crafts schools	6 945	4 347	2 998	1 816	3 947	2 531	4 330,41	2 627,16	282,81	249,00
Državne State	6 902	4 315	2 978	1 798	3 924	2 517	4 303,74	2 605,58	281,24	247,43
Privatne Private	22	13	1	1	21	12	6,87	3,78	0,55	0,55
Vjerskih zajednica Of religious communities	21	19	19	17	2	2	19,80	17,80	1,02	1,02
Srednje škole za mladež s teškoćama u razvoju Upper secondary schools for disabled youth	711	520	343	259	368	261	453,27	332,96	64,48	52,74
Državne State	711	520	343	259	368	261	453,27	332,96	64,48	52,74
Obrazovanje odraslih Education of adults	1 461	863	128	77	1 333	786	428,71	250,03	-	-
Državne State	934	561	79	51	855	510	259,89	155,28	-	-
Privatne Private	527	302	49	26	478	276	168,82	94,75	-	-

1) Vidi Metodološka objašnjenja.

1) See Notes on Methodology.

2.16. SREDNJE ŠKOLE ZA MLADEŽ S TEŠKOĆAMA U RAZVOJU, RAZREDNI ODJELI I UČENICI PREMA VRSTI SMETNJE, KRAJ ŠKOLSKE GODINE 2021./2022.

UPPER SECONDARY SCHOOLS FOR DISABLED YOUTH, CLASS UNITS AND STUDENTS, BY TYPE OF DISABILITY, END OF 2021/2022 SCHOOL YEAR

	Škole Schools	Razredni odjeli Class units	Učenci Students			
			ukupno Total	muški Male	ženski Female	
Ukupno	45	236	975	558	417	Total
Za mladež s intelektualnim teškoćama	38	158	676	382	294	For youth with intellectual disabilities
Za mladež oštećena vida	1	9	26	15	11	For visually impaired youth
Za mladež oštećena sluha	1	16	102	47	55	For youth with hearing impairment
Za tjelesno invalidnu mladež	1	25	111	62	49	For physically disabled youth
Za mladež s poremećajem u ponašanju	4	28	60	52	8	For youth with behavioural disorders

2.17. UČENICI SREDNJIH ŠKOLA ZA MLADEŽ S TEŠKOĆAMA U RAZVOJU PO RAZREDIMA, VRSTI SMETNJE I USPJEHU, KRAJ ŠKOLSKE GODINE 2021./2022.

STUDENTS IN UPPER SECONDARY SCHOOLS FOR DISABLED YOUTH, BY GRADES, TYPE OF DISABILITY AND ACHIEVEMENT, END OF 2021/2022 SCHOOL YEAR

	Učenci Students					Učenci koji su položili razred Students who passed grade					
	ukupno Total	po razredima By grades				ukupno Total	po razredima By grades				
		I.	II.	III.	IV.		I.	II.	III.	IV.	
Ukupno	975	329	308	290	48	947	311	301	287	48	Total
Za mladež s intelektualnim teškoćama	676	232	233	211	-	659	221	229	209	-	Youth with intellectual disabilities
Mladež oštećena vida	26	6	4	6	10	26	6	4	6	10	Visually impaired youth
Mladež oštećena sluha	102	26	25	31	20	99	24	25	30	20	Youth with hearing impairment
Tjelesno invalidna mladež	111	37	26	30	18	107	33	26	30	18	Physically disabled youth
Za mladež s poremećajem u ponašanju	60	28	20	12	-	56	27	17	12	-	Youth with behavioural disorders

2.18. SREDNJE ŠKOLE ZA MLADEŽ S TEŠKOĆAMA U RAZVOJU, UČENICI I USPJEH UČENIKA PO RAZREDIMA I STRUKOVNIM PODRUČJIMA, KRAJ ŠKOLSKE GODINE 2021./2022.

UPPER SECONDARY SCHOOLS FOR DISABLED YOUTH, STUDENTS AND THEIR ACHIEVEMENT BY GRADES AND VOCATIONAL FIELDS, END OF 2021/2022 SCHOOL YEAR

	Učenci Students			Učenci koji su položili razred Students who passed grade			
	ukupno Total	muški Male	ženski Female	ukupno Total	muški Male	ženski Female	

**Ukupno
Total**

Ukupno	975	558	417	947	537	410	Total
Strojarstvo	88	88	-	82	82	-	Mechanical engineering
Ekonomija i trgovina	101	55	46	100	54	46	Economy and trade
Ugostiteljstvo i turizam	404	173	231	396	171	225	Hotels, catering and tourism
Poljoprivreda	112	61	51	109	58	51	Agriculture
Prehrana	34	14	20	34	14	20	Food processing
Obrada drva	24	24	-	19	19	-	Wood processing
Graditeljstvo i geodezija	15	15	-	15	15	-	Civil engineering and geodesy
PT promet	8	5	3	8	5	3	Post and telecommunications
Grafika	67	51	16	64	49	15	Graphics and printing
Tekstil	42	10	32	42	10	32	Textiles
Obrada kože	16	7	9	16	7	9	Leather processing
Ostale usluge	64	55	9	62	53	9	Other services

2.18. SREDNJE ŠKOLE ZA MLADEŽ S TEŠKOĆAMA U RAZVOJU, UČENICI I USPJEH UČENIKA PO RAZREDIMA I STRUKOVNIM PODRUČJIMA, KRAJ ŠKOLSKE GODINE 2021./2022.

UPPER SECONDARY SCHOOLS FOR DISABLED YOUTH, STUDENTS AND THEIR ACHIEVEMENT BY GRADES AND VOCATIONAL FIELDS, END OF 2021/2022 SCHOOL YEAR

(nastavak)
(continued)

	Učenci <i>Students</i>			Učenci koji su položili razred <i>Students who passed grade</i>			
	ukupno <i>Total</i>	muški <i>Male</i>	ženski <i>Female</i>	ukupno <i>Total</i>	muški <i>Male</i>	ženski <i>Female</i>	
I. razred <i>1st grade</i>							
Ukupno	329	199	130	311	184	127	<i>Total</i>
Strojarstvo	30	30	-	26	26	-	<i>Mechanical engineering</i>
Ekonomija i trgovina	28	14	14	27	13	14	<i>Economy and trade</i>
Ugostiteljstvo i turizam	132	58	74	128	56	72	<i>Hotels, catering and tourism</i>
Poljoprivreda	43	26	17	40	23	17	<i>Agriculture</i>
Prehrana	8	3	5	8	3	5	<i>Food processing</i>
Obrada drva	12	12	-	10	10	-	<i>Wood processing</i>
Graditeljstvo i geodezija	10	10	-	10	10	-	<i>Civil engineering and geodesy</i>
PT promet	2	2	-	2	2	-	<i>Post and telecommunications</i>
Grafika	22	18	4	19	16	3	<i>Graphics and printing</i>
Tekstil	14	1	13	14	1	13	<i>Textiles</i>
Obrada kože	4	2	2	4	2	2	<i>Leather processing</i>
Ostale usluge	24	23	1	23	22	1	<i>Other services</i>
II. razred <i>2nd grade</i>							
Ukupno	308	170	138	301	165	136	<i>Total</i>
Strojarstvo	29	29	-	28	28	-	<i>Mechanical engineering</i>
Ekonomija i trgovina	24	11	13	24	11	13	<i>Economy and trade</i>
Ugostiteljstvo i turizam	131	52	79	129	52	77	<i>Hotels, catering and tourism</i>
Poljoprivreda	40	21	19	40	21	19	<i>Agriculture</i>
Prehrana	15	7	8	15	7	8	<i>Food processing</i>
Obrada drva	5	5	-	2	2	-	<i>Wood processing</i>
Graditeljstvo i geodezija	2	2	-	2	2	-	<i>Civil engineering and geodesy</i>
PT promet	-	-	-	-	-	-	<i>Post and telecommunications</i>
Grafika	20	17	3	20	17	3	<i>Graphics and printing</i>
Tekstil	12	4	8	12	4	8	<i>Textiles</i>
Obrada kože	5	1	4	5	1	4	<i>Leather processing</i>
Ostale usluge	25	21	4	24	20	4	<i>Other services</i>
III. razred <i>3rd grade</i>							
Ukupno	290	166	124	287	165	122	<i>Total</i>
Strojarstvo	27	27	-	26	26	-	<i>Mechanical engineering</i>
Ekonomija i trgovina	32	21	11	32	21	11	<i>Economy and trade</i>
Ugostiteljstvo i turizam	123	54	69	121	54	67	<i>Hotels, catering and tourism</i>
Poljoprivreda	29	14	15	29	14	15	<i>Agriculture</i>
Prehrana	11	4	7	11	4	7	<i>Food processing</i>
Obrada drva	7	7	-	7	7	-	<i>Wood processing</i>
Graditeljstvo i geodezija	3	3	-	3	3	-	<i>Civil engineering and geodesy</i>
PT promet	3	2	1	3	2	1	<i>Post and telecommunications</i>
Grafika	20	15	5	20	15	5	<i>Graphics and printing</i>
Tekstil	16	5	11	16	5	11	<i>Textiles</i>
Obrada kože	4	3	1	4	3	1	<i>Leather processing</i>
Ostale usluge	15	11	4	15	11	4	<i>Other services</i>
IV. razred <i>4th grade</i>							
Ukupno	48	23	25	48	23	25	<i>Total</i>
Strojarstvo	2	2	-	2	2	-	<i>Mechanical engineering</i>
Ekonomija i trgovina	17	9	8	17	9	8	<i>Economy and trade</i>
Ugostiteljstvo i turizam	18	9	9	18	9	9	<i>Hotels, catering and tourism</i>
PT promet	3	1	2	3	1	2	<i>Post and telecommunications</i>
Grafika	5	1	4	5	1	4	<i>Graphics and printing</i>
Tekstil	-	-	-	-	-	-	<i>Textiles</i>
Obrada kože	3	1	2	3	1	2	<i>Leather processing</i>

**2.19. UČENICI SREDNJIH ŠKOLA ZA MLADEŽ S TEŠKOĆAMA U RAZVOJU KOJI SU ZAVRŠILI ŠKOLU
PO STRUKOVNIM PODRUČJIMA, KRAJ ŠKOLSKE GODINE 2021./2022.**

*GRADUATED STUDENTS IN UPPER SECONDARY SCHOOLS FOR DISABLED YOUTH, BY VOCATIONAL FIELDS,
END OF 2021/2022 SCHOOL YEAR*

	Učenici Students			
	ukupno Total	muški Male	ženski Female	
Ukupno	293	163	130	Total
Strojarstvo	27	27	-	Mechanical engineering
Ekonomija i trgovina	36	20	16	Economy and trade
Ugostiteljstvo i turizam	120	55	65	Hotels, catering and tourism
Poljoprivreda	29	14	15	Agriculture
Prehrana	11	4	7	Food processing
Obrada drva	7	7	-	Wood processing
Graditeljstvo i geodezija	3	3	-	Civil engineering and geodesy
PT promet	3	1	2	Post and telecommunications
Grafika	22	15	7	Graphics and printing
Tekstil	15	4	11	Textiles
Obrada kože	5	2	3	Leather processing
Ostale usluge	15	11	4	Other services

**2.20. NASTAVNICI I STRUČNI SURADNICI U SREDNJIH ŠKOLAMA ZA MLADEŽ S TEŠKOĆAMA U RAZVOJU PREMA SPOLU
I RADNOM VREMENU¹⁾, KRAJ ŠKOLSKE GODINE 2021./2022.**

*TEACHERS AND ASSISTANTS IN UPPER SECONDARY SCHOOLS FOR DISABLED YOUTH, BY SEX AND WORKING TIME¹⁾,
END OF 2021/2022 SCHOOL YEAR*

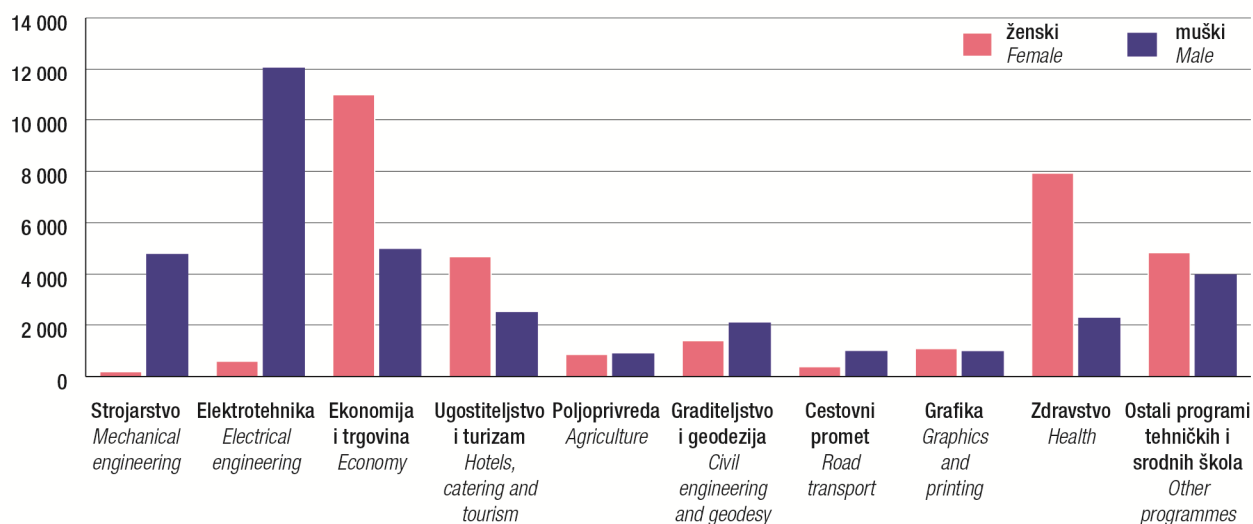
	Nastavnici Teachers					Stručni suradnici Assistants		
	ukupno Total	muškarci Men	žene Women	s punim radnim vremenom Full-time		ukupno Total	žene Women	
				ukupno Total	žene Women			
Ukupno	711	191	520	343	259	128	108	Total
Za mladež s intelektualnim teškoćama	589	153	436	268	209	110	96	Youth with intellectual disabilities
Za mladež oštećena vida	15	4	11	12	9	1	1	For visually impaired youth
Za mladež oštećena sluha	14	3	11	12	9	2	1	For youth with hearing impairment
Za tjelesno invalidnu mladež	44	6	38	28	23	2	2	For physically disabled youth
Za mladež s poremećajem u ponašanju	49	25	24	23	9	13	8	For youth with behavioural disorders

1) Vidi Metodološka objašnjenja.

1) See Notes on Methodology.

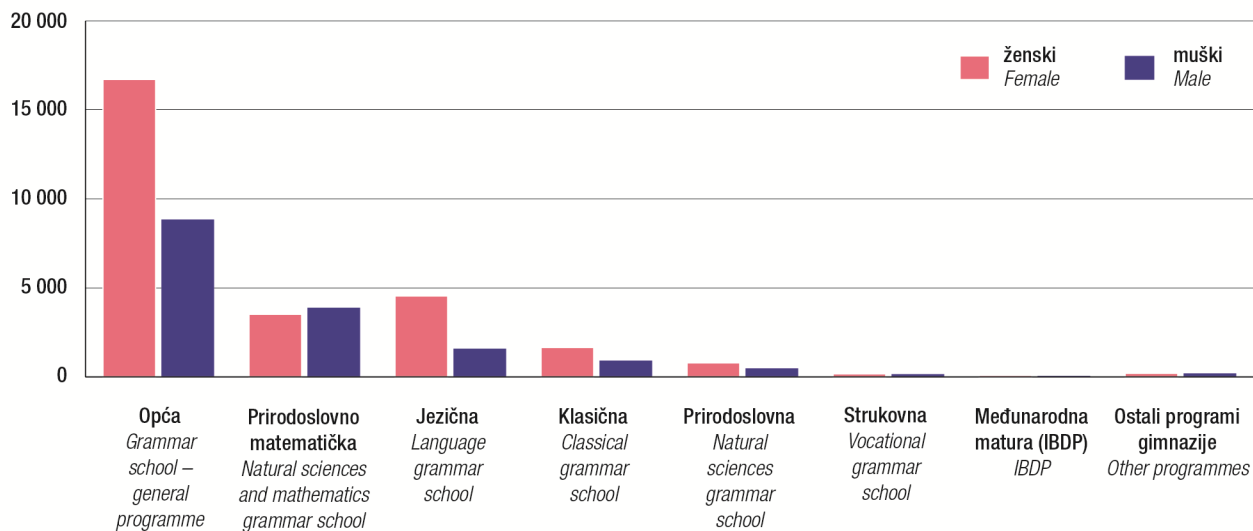
G-2. TEHNIČKE I SRODNE ŠKOLE, UČENICI PREMA SPOLU I PODRUČJIMA OBRAZOVANJA, KRAJ ŠK. G. 2021./2022.

TECHNICAL AND RELATED SECONDARY SCHOOLS, STUDENTS BY SEX AND FIELDS OF EDUCATION, END OF 2021/2022 SCHOOL YEAR

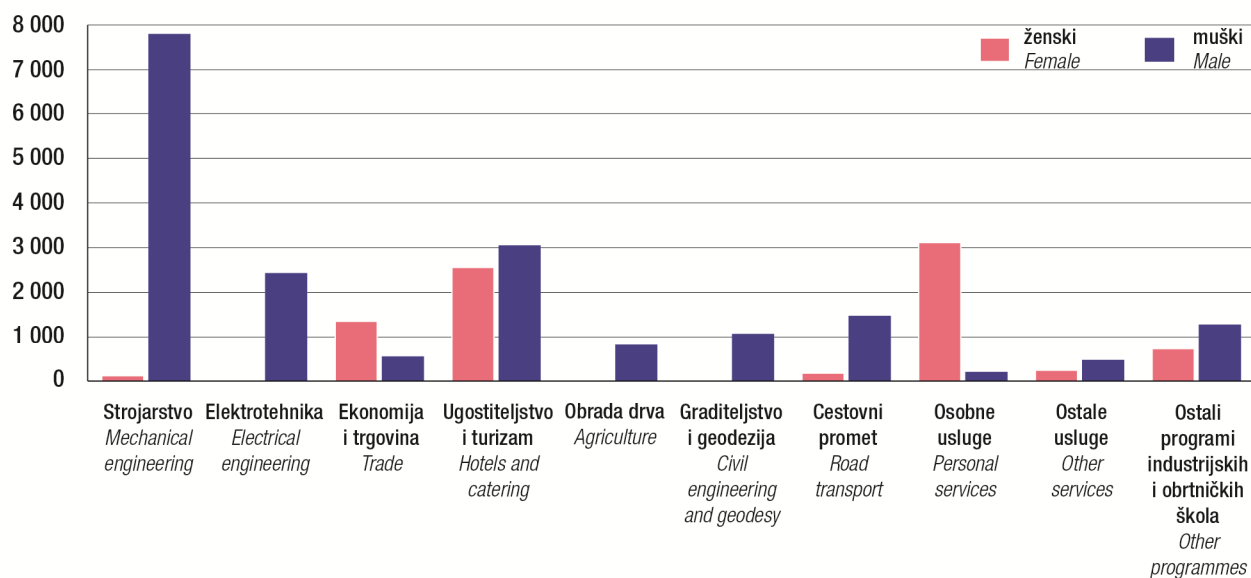


G-3. GIMNAZIJE, UČENICI PREMA SPOLU I PODRUČJIMA OBRAZOVANJA, KRAJ ŠK. G. 2021./2022.

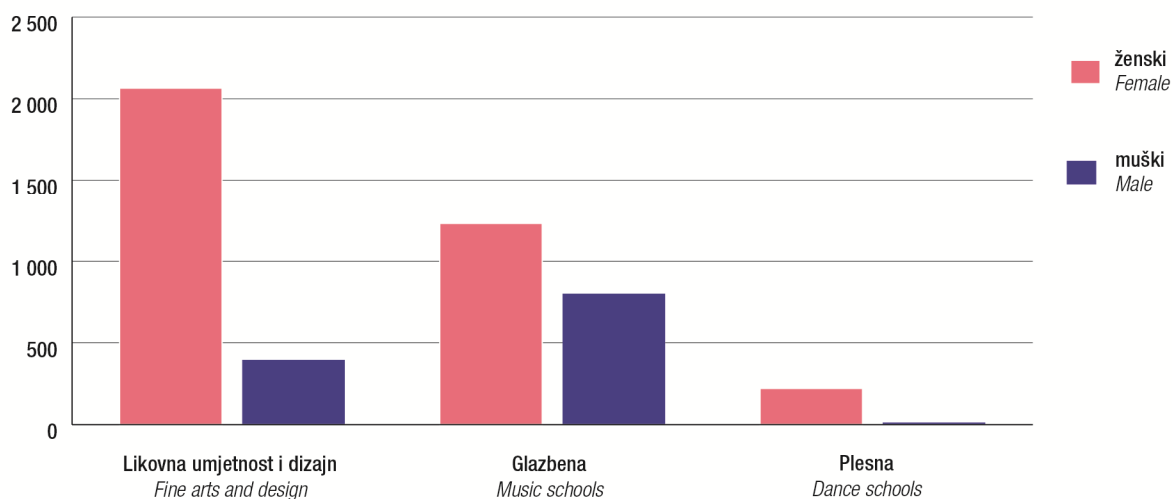
GRAMMAR SCHOOLS, STUDENTS BY SEX AND FIELDS OF EDUCATION, END OF 2021/2022 SCHOOL YEAR



G-4. INDUSTRIJSKE I OBRTHNIČKE ŠKOLE, UČENICI PREMA SPOLU I PODRUČJIMA OBRAZOVANJA, KRAJ ŠK. G. 2021./2022.
INDUSTRIAL AND CRAFTS SECONDARY SCHOOLS, STUDENTS BY SEX AND FIELDS OF EDUCATION, END OF 2021/2022 SCHOOL YEAR



G-5. UMJETNIČKE ŠKOLE, UČENICI PREMA SPOLU I PODRUČJIMA OBRAZOVANJA, KRAJ ŠK. G. 2021./2022.
SECONDARY ART SCHOOLS, STUDENTS BY SEX AND FIELDS OF EDUCATION, END OF 2021/2022 SCHOOL YEAR



3. SREDNJE ŠKOLE PO ŽUPANIJAMA I GRADOVIMA/ OPĆINAMA – KRAJ ŠKOLSKE GODINE 2021./2022.
UPPER SECONDARY SCHOOLS, BY COUNTIES AND TOWNS/ MUNICIPALITIES – END OF 2021/2022 SCHOOL YEAR

3.1. SREDNJE ŠKOLE, RAZREDNI ODJELI, UČENICI I NASTAVNICI¹⁾, KRAJ ŠKOLSKE GODINE 2021./2022.
UPPER SECONDARY SCHOOLS, CLASS UNITS, STUDENTS AND TEACHERS¹⁾, END OF 2021/2022 SCHOOL YEAR

	Škole Schools	Razredni odjeli Class units	Učenci Students		Učenci koji su završili školu Graduated students		Nastavnici u ekvivalentu pune zaposlenosti Teachers, FTE		Stručni suradnici u ekvivalentu pune zaposlenosti Assistants, FTE	
			ukupno Total	učenice Female students	ukupno Total	učenice Female students	ukupno Total	žene Women	ukupno Total	žene Women
Republika Hrvatska Republic of Croatia	817	8 049	148 060	73 871	38 173	18 440	19 658,68	13 405,93	1 190,08	1 046,73
Gimnazije Grammar schools	192	2 036	43 727	27 671	11 084	6 994	4 555,29	3 471,65	348,15	301,38
Tehničke i srodne škole Technical and related schools	269	3 415	68 419	32 908	15 884	7 519	8 150,21	5 542,70	456,50	408,52
Srednje umjetničke škole Secondary art schools	54	354	4 726	3 517	997	728	1 740,79	1 181,43	38,14	35,09
Industrijske i obrtničke škole Industrial and crafts schools	198	1 659	27 441	8 316	8 691	2 613	4 330,41	2 627,16	282,81	249,00
Specijalne srednje škole ²⁾ Special secondary schools ²⁾	45	236	975	417	293	130	453,27	332,96	64,48	52,74
Srednje škole za odrasle Secondary schools for adults	59	349	2 772	1 042	1 224	456	428,71	250,03	-	-
Zagrebačka županija County of Zagreb	34	323	6 289	2 806	1 638	696	796,43	556,23	43,30	36,84
Gimnazije Grammar schools	8	78	1 703	1 037	393	210	157,55	120,64	12,08	9,26
Tehničke i srodne škole Technical and related schools	11	124	2 797	1 085	681	272	286,23	193,74	16,06	14,74
Srednje umjetničke škole Secondary art schools	3	21	198	133	36	21	106,22	76,09	-	-
Industrijske i obrtničke škole Industrial and crafts schools	9	78	1 538	538	512	186	220,88	150,41	11,86	10,54
Specijalne srednje škole ²⁾ Special secondary schools ²⁾	2	19	29	4	6	1	24,00	14,00	3,30	2,30
Srednje škole za odrasle Secondary schools for adults	1	3	24	9	10	6	1,55	1,35	-	-
Gradovi/ Towns										
Dugo Selo	4	38	708	247	181	63	66,47	43,06	2,97	2,97
Gimnazije Grammar schools	1	8	148	95	29	17	7,19	5,90	0,99	0,99
Tehničke i srodne škole Technical and related schools	1	16	330	71	78	19	18,68	11,53	0,99	0,99
Srednje umjetničke škole Secondary art schools	1	5	29	18	8	6	18,00	9,00	-	-
Industrijske i obrtničke škole Industrial and crafts schools	1	9	201	63	66	21	22,60	11,63	0,99	0,99
Ivanić-Grad	4	37	713	370	197	102	82,35	59,14	4,00	4,00
Gimnazije Grammar schools	1	12	234	167	56	43	23,38	18,15	1,20	1,20
Tehničke i srodne škole Technical and related schools	1	16	354	148	97	41	28,59	19,51	1,60	1,60
Industrijske i obrtničke škole Industrial and crafts schools	1	6	115	51	41	17	15,38	10,48	0,90	0,90
Specijalne srednje škole ²⁾ Special secondary schools ²⁾	1	3	10	4	3	1	15,00	11,00	0,30	0,30

1) Vidi Metodološka objašnjenja.

2) Srednje škole za mladež s teškoćama u razvoju

1) See Notes on Methodology.

2) Upper secondary schools for disabled youth.

3.1. SREDNJE ŠKOLE, RAZREDNI ODJELI, UČENICI I NASTAVNICI¹⁾, KRAJ ŠKOLSKE GODINE 2021./2022.

 UPPER SECONDARY SCHOOLS, CLASS UNITS, STUDENTS AND TEACHERS¹⁾, END OF 2021/2022 SCHOOL YEAR

 (nastavak)
 (continued)

	Škole Schools	Razredni odjeli Class units	Učenici Students		Učenici koji su završili školu Graduated students		Nastavnici u ekvivalentu pune zaposlenosti Teachers, FTE		Stručni suradnici u ekvivalentu pune zaposlenosti Assistants, FTE	
			ukupno Total	učenice Female students	ukupno Total	učenice Female students	ukupno Total	žene Women	ukupno Total	žene Women
Jastrebarsko	3	16	344	174	96	42	29,05	20,52	1,40	1,40
Gimnazije Grammar schools	1	8	181	110	38	19	15,34	11,69	0,74	0,74
Tehničke i srodne škole Technical and related schools	1	4	83	52	19	11	8,48	5,11	0,33	0,33
Industrijske i obrtničke škole Industrial and crafts schools	1	4	80	12	39	12	5,23	3,72	0,33	0,33
Samobor	7	72	1 302	587	358	161	205,05	118,50	12,00	9,50
Gimnazije Grammar schools	1	12	275	183	62	42	21,61	16,54	2,00	0,50
Tehničke i srodne škole Technical and related schools	2	24	602	248	161	73	75,47	41,23	3,50	3,50
Srednje umjetničke škole Secondary art schools	1	4	62	37	15	8	23,50	16,50	-	-
Industrijske i obrtničke škole Industrial and crafts schools	2	16	344	119	117	38	75,47	41,23	3,50	3,50
Specijalne srednje škole ²⁾ Special secondary schools ²⁾	1	16	19	-	3	-	9,00	3,00	3,00	2,00
Sveti Ivan Zelina	3	17	306	118	86	24	32,21	21,28	2,49	2,49
Gimnazije Grammar schools	1	4	91	61	25	11	8,20	6,60	0,83	0,83
Tehničke i srodne škole Technical and related schools	1	7	128	30	36	8	12,46	7,81	0,83	0,83
Industrijske i obrtničke škole Industrial and crafts schools	1	6	87	27	25	5	11,55	6,87	0,83	0,83
Velika Gorica	6	86	1 781	745	423	159	239,48	184,99	7,48	7,48
Gimnazije Grammar schools	1	18	435	224	102	39	32,25	26,07	2,00	2,00
Tehničke i srodne škole Technical and related schools	3	38	885	331	199	72	100,71	74,73	4,49	4,49
Srednje umjetničke škole Secondary art schools	1	12	107	78	13	7	64,72	50,59	-	-
Industrijske i obrtničke škole Industrial and crafts schools	1	18	354	112	109	41	41,80	33,60	0,99	0,99
Vrbovec	3	25	442	206	102	42	75,00	54,80	9,00	6,00
Gimnazije Grammar schools	1	8	153	96	35	21	30,00	20,90	3,00	2,00
Tehničke i srodne škole Technical and related schools	1	7	121	81	16	12	15,00	13,00	3,00	2,00
Industrijske i obrtničke škole Industrial and crafts schools	1	10	168	29	51	9	30,00	20,90	3,00	2,00
Zaprešić	4	32	693	359	195	103	66,82	53,94	3,96	3,00
Gimnazije Grammar schools	1	8	186	101	46	18	19,58	14,79	1,32	1,00
Tehničke i srodne škole Technical and related schools	1	12	294	124	75	36	26,84	20,82	1,32	1,00

3.1. SREDNJE ŠKOLE, RAZREDNI ODJELI, UČENICI I NASTAVNICI¹⁾, KRAJ ŠKOLSKE GODINE 2021./2022.

 UPPER SECONDARY SCHOOLS, CLASS UNITS, STUDENTS AND TEACHERS¹⁾, END OF 2021/2022 SCHOOL YEAR

 (nastavak)
 (continued)

	Škole Schools	Razredni odjeli Class units	Učenci Students		Učenci koji su završili školu Graduated students		Nastavnici u ekvivalentu pune zaposlenosti Teachers, FTE		Stručni suradnici u ekvivalentu pune zaposlenosti Assistants, FTE	
			ukupno Total	učenice Female students	ukupno Total	učenice Female students	ukupno Total	žene Women	ukupno Total	žene Women
Industrijske i obrtničke škole Industrial and crafts schools	1	9	189	125	64	43	18,85	16,98	1,32	1,00
Srednje škole za odrasle Secondary schools for adults	1	3	24	9	10	6	1,55	1,35	-	-
Krapinsko-zagorska županija County of Krapina-Zagorje	23	223	4 259	2 160	1 133	536	481,91	316,32	28,85	23,35
Gimnazije Grammar schools	5	40	821	584	204	143	82,86	69,84	5,62	4,46
Tehničke i srodne škole Technical and related schools	8	103	2 234	1 182	543	276	215,83	152,07	11,46	9,79
Srednje umjetničke škole Secondary art schools	2	12	148	113	40	26	53,10	28,01	1,00	1,00
Industrijske i obrtničke škole Industrial and crafts schools	6	61	1 038	270	341	88	120,44	57,82	6,14	4,47
Specijalne srednje škole ²⁾ Special secondary schools ²⁾	2	7	18	11	5	3	9,68	8,58	4,63	3,63
Gradovi/ Towns										
Krapina	3	43	923	356	250	90	84,82	49,76	4,33	3,33
Gimnazije Grammar schools	1	12	235	172	53	37	24,64	19,49	1,33	1,00
Tehničke i srodne škole Technical and related schools	1	16	361	122	89	31	34,95	19,64	1,67	1,33
Industrijske i obrtničke škole Industrial and crafts schools	1	15	327	62	108	22	25,23	10,63	1,33	1,00
Oroslavje	3	17	343	101	96	25	37,05	20,46	2,00	1,00
Gimnazije Grammar schools	1	4	54	35	12	9	8,23	7,22	0,66	0,33
Tehničke i srodne škole Technical and related schools	1	4	96	1	20	1	9,90	2,72	0,66	0,33
Industrijske i obrtničke škole Industrial and crafts schools	1	9	193	65	64	15	18,92	10,52	0,68	0,34
Pregrada	5	27	470	348	125	88	76,18	49,77	2,52	2,52
Gimnazije Grammar schools	1	4	75	50	24	16	8,02	6,88	0,63	0,63
Tehničke i srodne škole Technical and related schools	1	14	317	237	74	51	28,20	23,86	0,63	0,63
Srednje umjetničke škole Secondary art schools	1	4	22	12	6	3	33,77	14,32	-	-
Industrijske i obrtničke škole Industrial and crafts schools	1	3	52	45	19	16	4,51	3,13	0,63	0,63
Specijalne srednje škole ²⁾ Special secondary schools ²⁾	1	2	4	4	2	2	1,68	1,58	0,63	0,63
Zabok	5	65	1 294	870	338	217	134,25	101,36	7,00	6,50
Gimnazije Grammar schools	1	16	369	256	90	60	32,86	28,03	2,00	1,50
Tehničke i srodne škole Technical and related schools	2	32	675	435	164	104	58,97	47,38	3,00	3,00

3.1. SREDNJE ŠKOLE, RAZREDNI ODJELI, UČENICI I NASTAVNICI¹⁾, KRAJ ŠKOLSKE GODINE 2021./2022.

 UPPER SECONDARY SCHOOLS, CLASS UNITS, STUDENTS AND TEACHERS¹⁾, END OF 2021/2022 SCHOOL YEAR

 (nastavak)
 (continued)

	Škole Schools	Razredni odjeli Class units	Učenici Students		Učenici koji su završili školu Graduated students		Nastavnici u ekvivalentu pune zaposlenosti Teachers, FTE		Stručni suradnici u ekvivalentu pune zaposlenosti Assistants, FTE	
			ukupno Total	učenice Female students	ukupno Total	učenice Female students	ukupno Total	žene Women	ukupno Total	žene Women
Srednje umjetničke škole Secondary art schools	1	8	126	101	34	23	19,33	13,69	1,00	1,00
Industrijske i obrtničke škole Industrial and crafts schools	1	9	124	78	50	30	23,09	12,26	1,00	1,00
Zlatar	2	16	361	196	92	47	36,83	26,30	4,00	4,00
Gimnazije Grammar schools	1	4	88	71	25	21	9,11	8,22	1,00	1,00
Tehničke i srodne škole Technical and related schools	1	12	273	125	67	26	27,72	18,08	3,00	3,00
Općine/ Municipalities										
Bedekovčina	2	34	570	212	159	49	74,89	41,44	3,00	1,00
Tehničke i srodne škole Technical and related schools	1	17	340	194	85	44	38,45	26,66	1,50	0,50
Industrijske i obrtničke škole Industrial and crafts schools	1	17	230	18	74	5	36,44	14,78	1,50	0,50
Budinščina	1	5	14	7	3	1	8,00	7,00	4,00	3,00
Specijalne srednje škole ²⁾ Special secondary schools ²⁾	1	5	14	7	3	1	8,00	7,00	4,00	3,00
Konjščina	2	16	284	70	70	19	29,89	20,23	2,00	2,00
Tehničke i srodne škole Technical and related schools	1	8	172	68	44	19	17,64	13,73	1,00	1,00
Industrijske i obrtničke škole Industrial and crafts schools	1	8	112	2	26	-	12,25	6,50	1,00	1,00
Sisačko-moslavačka županija County of Sisak-Moslavina	30	260	3 995	1 941	1 073	475	526,66	330,96	32,24	29,24
Gimnazije Grammar schools	6	52	925	591	247	148	108,73	89,42	7,58	6,58
Tehničke i srodne škole Technical and related schools	11	117	2 065	1 067	464	221	228,70	135,48	12,73	11,73
Srednje umjetničke škole Secondary art schools	2	8	56	29	12	9	38,77	23,77	-	-
Industrijske i obrtničke škole Industrial and crafts schools	9	66	843	208	285	71	131,66	71,79	11,13	10,13
Specijalne srednje škole ²⁾ Special secondary schools ²⁾	1	5	33	14	15	6	10,00	5,90	0,80	0,80
Srednje škole za odrasle Secondary schools for adults	1	12	73	32	50	20	8,80	4,60	-	-
Gradovi/ Towns										
Glina	3	13	172	95	44	20	20,13	13,39	1,75	1,75
Gimnazije Grammar schools	1	4	64	48	18	12	6,69	4,43	0,25	0,25
Tehničke i srodne škole Technical and related schools	1	6	81	47	17	8	9,55	7,65	0,50	0,50
Industrijske i obrtničke škole Industrial and crafts schools	1	3	27	-	9	-	3,89	1,31	1,00	1,00

3.1. SREDNJE ŠKOLE, RAZREDNI ODJELI, UČENICI I NASTAVNICI¹⁾, KRAJ ŠKOLSKE GODINE 2021./2022.

 UPPER SECONDARY SCHOOLS, CLASS UNITS, STUDENTS AND TEACHERS¹⁾, END OF 2021/2022 SCHOOL YEAR

 (nastavak)
 (continued)

	Škole Schools	Razredni odjeli Class units	Učenci Students		Učenci koji su završili školu Graduated students		Nastavnici u ekvivalentu pune zaposlenosti Teachers, FTE		Stručni suradnici u ekvivalentu pune zaposlenosti Assistants, FTE	
			ukupno Total	učenice Female students	ukupno Total	učenice Female students	ukupno Total	žene Women	ukupno Total	žene Women
Hrvatska Kostajnica	3	15	130	75	39	21	49,09	27,88	6,00	3,00
Gimnazije Grammar schools	1	4	36	24	11	7	13,00	9,00	2,00	1,00
Tehničke i srodne škole Technical and related schools	1	8	79	50	23	14	22,23	11,57	2,00	1,00
Industrijske i obrtničke škole Industrial and crafts schools	1	3	15	1	5	-	13,86	7,31	2,00	1,00
Kutina	4	37	700	294	156	54	74,09	48,68	4,00	4,00
Gimnazije Grammar schools	1	12	255	152	59	33	21,02	19,18	1,00	1,00
Tehničke i srodne škole Technical and related schools	2	21	358	141	73	21	42,50	24,86	2,00	2,00
Industrijske i obrtničke škole Industrial and crafts schools	1	4	87	1	24	-	10,57	4,64	1,00	1,00
Novska	4	24	286	121	83	36	45,03	25,88	0,99	0,99
Gimnazije Grammar schools	1	4	70	37	21	11	9,46	8,35	0,33	0,33
Tehničke i srodne škole Technical and related schools	1	8	132	59	34	15	5,33	2,33	0,33	0,33
Srednje umjetničke škole Secondary art schools	1	4	15	8	2	2	13,77	6,77	-	-
Industrijske i obrtničke škole Industrial and crafts schools	1	8	69	17	26	8	16,47	8,43	0,33	0,33
Petrinja	3	22	250	165	71	42	47,36	36,10	3,00	3,00
Gimnazije Grammar schools	1	8	134	90	40	24	17,96	13,06	1,00	1,00
Tehničke i srodne škole Technical and related schools	1	8	88	66	19	13	16,98	14,59	1,00	1,00
Industrijske i obrtničke škole Industrial and crafts schools	1	6	28	9	12	5	12,42	8,45	1,00	1,00
Sisak	11	135	2 241	1 045	624	268	263,09	165,33	14,50	14,50
Gimnazije Grammar schools	1	20	366	240	98	61	40,60	35,40	3,00	3,00
Tehničke i srodne škole Technical and related schools	4	58	1 167	580	261	126	117,38	65,50	5,90	5,90
Srednje umjetničke škole Secondary art schools	1	4	41	21	10	7	25,00	17,00	-	-
Industrijske i obrtničke škole Industrial and crafts schools	3	36	561	158	190	48	61,31	36,93	4,80	4,80
Specijalne srednje škole ²⁾ Special secondary schools ²⁾	1	5	33	14	15	6	10,00	5,90	0,80	0,80
Srednje škole za odrasle Secondary schools for adults	1	12	73	32	50	20	8,80	4,60	-	-
Općina/ Municipality										
Topusko	2	14	216	146	56	34	27,87	13,70	2,00	2,00
Tehničke i srodne škole Technical and related schools	1	8	160	124	37	24	14,73	8,98	1,00	1,00
Industrijske i obrtničke škole Industrial and crafts schools	1	6	56	22	19	10	13,14	4,72	1,00	1,00

3.1. SREDNJE ŠKOLE, RAZREDNI ODJELI, UČENICI I NASTAVNICI¹⁾, KRAJ ŠKOLSKE GODINE 2021./2022.

 UPPER SECONDARY SCHOOLS, CLASS UNITS, STUDENTS AND TEACHERS¹⁾, END OF 2021/2022 SCHOOL YEAR

 (nastavak)
 (continued)

	Škole Schools	Razredni odjeli Class units	Učenci Students		Učenci koji su završili školu Graduated students		Nastavnici u ekvivalentu pune zaposlenosti Teachers, FTE		Stručni suradnici u ekvivalentu pune zaposlenosti Assistants, FTE	
			ukupno Total	učenice Female students	ukupno Total	učenice Female students	ukupno Total	žene Women	ukupno Total	žene Women
Karlovačka županija County of Karlovac	28	222	3 789	1 907	1 018	471	601,98	392,57	37,99	34,15
Gimnazije Grammar schools	4	39	779	536	223	151	88,42	65,30	6,53	6,25
Tehničke i srodne škole Technical and related schools	11	104	1 874	986	471	227	265,03	180,65	15,60	13,47
Srednje umjetničke škole Secondary art schools	2	8	108	70	9	7	61,68	36,17	1,38	1,38
Industrijske i obrtničke škole Industrial and crafts schools	9	65	1 005	308	310	85	180,04	106,44	10,08	8,65
Specijalne srednje škole ²⁾ Special secondary schools ²⁾	2	6	23	7	5	1	6,81	4,01	4,40	4,40
Gradovi/ Towns										
Duga Resa	4	11	197	115	52	30	20,73	14,34	1,52	1,52
Gimnazije Grammar schools	1	4	83	57	27	21	7,41	5,07	0,38	0,38
Tehničke i srodne škole Technical and related schools	1	2	47	19	22	8	4,54	3,32	0,38	0,38
Srednje umjetničke škole Secondary art schools	1	2	45	35	-	-	5,19	3,85	0,38	0,38
Industrijske i obrtničke škole Industrial and crafts schools	1	3	22	4	3	1	3,59	2,10	0,38	0,38
Karlovac	16	162	2 925	1 498	791	363	425,28	278,43	27,98	24,98
Gimnazije Grammar schools	1	24	524	369	150	102	42,76	34,71	4,00	4,00
Tehničke i srodne škole Technical and related schools	7	77	1 497	826	378	192	197,67	136,25	12,07	10,22
Srednje umjetničke škole Secondary art schools	1	6	63	35	9	7	56,49	32,32	1,00	1,00
Industrijske i obrtničke škole Industrial and crafts schools	5	49	818	261	249	61	121,55	71,14	6,51	5,36
Specijalne srednje škole ²⁾ Special secondary schools ²⁾	2	6	23	7	5	1	6,81	4,01	4,40	4,40
Ogulin	5	35	510	244	138	69	86,94	54,86	4,49	3,65
Gimnazije Grammar schools	1	7	121	80	29	19	15,24	10,54	0,83	0,55
Tehničke i srodne škole Technical and related schools	2	18	260	121	63	27	39,81	26,10	1,83	1,55
Industrijske i obrtničke škole Industrial and crafts schools	2	10	129	43	46	23	31,89	18,22	1,83	1,55
Slunj	3	14	157	50	37	9	69,03	44,94	4,00	4,00
Gimnazije Grammar schools	1	4	51	30	17	9	23,01	14,98	1,32	1,32
Tehničke i srodne škole Technical and related schools	1	7	70	20	8	-	23,01	14,98	1,32	1,32
Industrijske i obrtničke škole Industrial and crafts schools	1	3	36	-	12	-	23,01	14,98	1,36	1,36

3.1. SREDNJE ŠKOLE, RAZREDNI ODJELI, UČENICI I NASTAVNICI¹⁾, KRAJ ŠKOLSKE GODINE 2021./2022.
UPPER SECONDARY SCHOOLS, CLASS UNITS, STUDENTS AND TEACHERS¹⁾, END OF 2021/2022 SCHOOL YEAR

 (nastavak)
 (continued)

	Škole Schools	Razredni odjeli Class units	Učenici Students		Učenici koji su završili školu Graduated students		Nastavnici u ekvivalentu pune zaposlenosti Teachers, FTE		Stručni suradnici u ekvivalentu pune zaposlenosti Assistants, FTE	
			ukupno Total	učenice Female students	ukupno Total	učenice Female students	ukupno Total	žene Women	ukupno Total	žene Women
Varaždinska županija County of Varaždin	41	384	6 846	3 507	1 759	862	1 280,03	899,35	60,98	49,47
Gimnazije Grammar schools	10	86	1 764	1 183	496	337	271,92	200,20	17,28	13,68
Tehničke i srodne škole Technical and related schools	11	167	3 257	1 715	720	357	470,94	333,89	18,59	14,70
Srednje umjetničke škole Secondary art schools	2	12	228	155	52	38	115,11	83,40	3,75	3,75
Industrijske i obrtničke škole Industrial and crafts schools	9	82	1 480	412	451	116	300,68	194,64	11,74	9,16
Specijalne srednje škole ²⁾ Special secondary schools ²⁾	7	20	77	32	27	10	103,95	76,59	9,62	8,18
Srednje škole za odrasle Secondary schools for adults	2	17	40	10	13	4	17,43	10,63	-	-
Gradovi/ Towns										
Ivanec	4	28	420	221	113	55	91,85	66,56	2,00	2,00
Gimnazije Grammar schools	1	8	159	118	33	29	26,67	23,54	0,66	0,66
Tehničke i srodne škole Technical and related schools	1	4	86	68	21	15	27,64	21,19	0,66	0,66
Industrijske i obrtničke škole Industrial and crafts schools	1	13	167	35	57	11	34,22	20,17	0,68	0,68
Specijalne srednje škole ²⁾ Special secondary schools ²⁾	1	3	8	-	2	-	3,32	1,66	-	-
Ludbreg	3	16	228	36	32	3	106,75	69,75	2,46	2,46
Tehničke i srodne škole Technical and related schools	1	10	173	29	16	3	46,00	30,00	0,33	0,33
Industrijske i obrtničke škole Industrial and crafts schools	1	3	44	3	14	-	44,00	27,00	0,33	0,33
Specijalne srednje škole ²⁾ Special secondary schools ²⁾	1	3	11	4	2	-	16,75	12,75	1,80	1,80
Novi Marof	3	11	136	101	36	26	18,09	14,11	1,98	1,98
Gimnazije Grammar schools	1	4	38	26	10	9	6,60	4,85	0,66	0,66
Tehničke i srodne škole Technical and related schools	1	4	66	52	13	8	7,76	6,33	0,66	0,66
Industrijske i obrtničke škole Industrial and crafts schools	1	3	32	23	13	9	3,73	2,93	0,66	0,66
Varaždin	26	302	5 711	2 929	1 508	734	994,42	700,02	50,54	41,53
Gimnazije Grammar schools	7	72	1 558	1 036	451	298	226,25	161,81	14,96	11,86
Tehničke i srodne škole Technical and related schools	6	133	2 653	1 387	621	299	353,17	248,62	15,39	12,45
Srednje umjetničke škole Secondary art schools	2	12	228	155	52	38	115,11	83,40	3,75	3,75
Industrijske i obrtničke škole Industrial and crafts schools	5	57	1 182	317	350	86	206,54	136,64	9,17	7,29

3.1. SREDNJE ŠKOLE, RAZREDNI ODJELI, UČENICI I NASTAVNICI¹⁾, KRAJ ŠKOLSKE GODINE 2021./2022.

 UPPER SECONDARY SCHOOLS, CLASS UNITS, STUDENTS AND TEACHERS¹⁾, END OF 2021/2022 SCHOOL YEAR

 (nastavak)
 (continued)

	Škole Schools	Razredni odjeli Class units	Učenci Students		Učenci koji su završili školu Graduated students		Nastavnici u ekvivalentu pune zaposlenosti Teachers, FTE		Stručni suradnici u ekvivalentu pune zaposlenosti Assistants, FTE	
			ukupno Total	učenice Female students	ukupno Total	učenice Female students	ukupno Total	žene Women	ukupno Total	žene Women
Specijalne srednje škole ²⁾ Special secondary schools ²⁾	4	11	50	24	21	9	75,92	58,92	7,27	6,18
Srednje škole za odrasle Secondary schools for adults	2	17	40	10	13	4	17,43	10,63	-	-
Općine/ Municipalities										
Maruševac	2	13	222	137	45	31	40,32	32,00	2,00	1,00
Gimnazije Grammar schools	1	2	9	3	2	1	12,40	10,00	1,00	0,50
Tehničke i srodne škole Technical and related schools	1	11	213	134	43	30	27,92	22,00	1,00	0,50
Vinica	3	14	129	83	25	13	28,60	16,91	2,00	0,50
Tehničke i srodne škole Technical and related schools	1	5	66	45	6	2	8,45	5,75	0,55	0,10
Industrijske i obrtničke škole Industrial and crafts schools	1	6	55	34	17	10	12,19	7,90	0,90	0,20
Specijalne srednje škole ²⁾ Special secondary schools ²⁾	1	3	8	4	2	1	7,96	3,26	0,55	0,20
Koprivničko-križevačka županija County of Koprivnica-Križevci	18	191	3 554	1 705	874	420	409,54	243,47	24,20	20,76
Gimnazije Grammar schools	3	48	955	566	231	134	93,75	66,29	6,50	6,50
Tehničke i srodne škole Technical and related schools	5	80	1 604	857	347	194	137,57	81,36	7,74	6,30
Srednje umjetničke škole Secondary art schools	2	8	82	42	9	5	19,72	10,89	-	-
Industrijske i obrtničke škole Industrial and crafts schools	5	48	888	230	281	84	144,93	79,09	6,98	5,98
Specijalne srednje škole ²⁾ Special secondary schools ²⁾	3	7	25	10	6	3	13,57	5,84	2,98	1,98
Gradovi/ Towns										
Đurđevac	4	38	689	252	170	65	80,14	45,49	4,50	3,48
Gimnazije Grammar schools	1	8	153	101	31	22	17,95	13,77	1,50	1,50
Tehničke i srodne škole Technical and related schools	1	12	232	54	43	12	27,27	13,51	1,00	0,66
Industrijske i obrtničke škole Industrial and crafts schools	1	15	297	92	94	29	32,81	16,66	1,00	0,66
Specijalne srednje škole ²⁾ Special secondary schools ²⁾	1	3	7	5	2	2	2,11	1,55	1,00	0,66
Koprivnica	7	100	1 926	1 014	465	239	205,91	124,62	13,72	11,30
Gimnazije Grammar schools	1	28	562	334	144	84	55,00	38,00	3,00	3,00
Tehničke i srodne škole Technical and related schools	2	44	924	579	204	130	63,36	38,10	5,08	3,98
Srednje umjetničke škole Secondary art schools	1	4	37	14	1	-	6,52	4,09	-	-
Industrijske i obrtničke škole Industrial and crafts schools	2	21	390	84	112	24	70,95	40,00	4,32	3,66
Specijalne srednje škole ²⁾ Special secondary schools ²⁾	1	3	13	3	4	1	10,08	3,60	1,32	0,66

3.1. SREDNJE ŠKOLE, RAZREDNI ODJELI, UČENICI I NASTAVNICI¹⁾, KRAJ ŠKOLSKE GODINE 2021./2022.

 UPPER SECONDARY SCHOOLS, CLASS UNITS, STUDENTS AND TEACHERS¹⁾, END OF 2021/2022 SCHOOL YEAR

 (nastavak)
 (continued)

	Škole Schools	Razredni odjeli Class units	Učenici Students		Učenici koji su završili školu Graduated students		Nastavnici u ekvivalentu pune zaposlenosti Teachers, FTE		Stručni suradnici u ekvivalentu pune zaposlenosti Assistants, FTE	
			ukupno Total	učenice Female students	ukupno Total	učenice Female students	ukupno Total	žene Women	ukupno Total	žene Women
Križevci	7	53	939	439	239	116	123,49	73,36	5,98	5,98
Gimnazije Grammar schools	1	12	240	131	56	28	20,80	14,52	2,00	2,00
Tehničke i srodne škole Technical and related schools	2	24	448	224	100	52	46,94	29,75	1,66	1,66
Srednje umjetničke škole Secondary art schools	1	4	45	28	8	5	13,20	5,97	-	-
Industrijske i obrtničke škole Industrial and crafts schools	2	12	201	54	75	31	41,17	22,43	1,66	1,66
Specijalne srednje škole ²⁾ Special secondary schools ²⁾	1	1	5	2	-	-	1,38	0,69	0,66	0,66
Bjelovarsko-bilogorska županija County of Bjelovar-Bilogora	28	232	4 212	2 089	1 080	536	496,95	327,13	34,27	30,28
Gimnazije Grammar schools	5	38	781	515	197	131	81,15	60,56	7,32	5,99
Tehničke i srodne škole Technical and related schools	10	107	2 233	1 196	532	286	222,36	157,82	13,98	12,65
Srednje umjetničke škole Secondary art schools	2	8	65	36	8	6	52,63	29,58	0,80	0,80
Industrijske i obrtničke škole Industrial and crafts schools	8	67	1 067	309	324	105	122,10	67,04	9,84	8,51
Specijalne srednje škole ²⁾ Special secondary schools ²⁾	2	11	63	33	19	8	16,51	11,23	2,33	2,33
Srednje škole za odrasle Secondary schools for adults	1	1	3	-	-	-	2,20	0,90	-	-
Gradovi/ Towns										
Bjelovar	11	122	2 466	1 331	642	353	278,47	187,18	16,79	16,79
Gimnazije Grammar schools	1	18	456	302	111	74	36,20	23,92	2,50	2,50
Tehničke i srodne škole Technical and related schools	5	64	1 455	857	363	219	146,83	112,84	8,16	8,16
Srednje umjetničke škole Secondary art schools	1	4	40	19	7	6	35,25	17,25	0,80	0,80
Industrijske i obrtničke škole Industrial and crafts schools	3	31	481	133	152	49	50,61	26,39	4,00	4,00
Specijalne srednje škole ²⁾ Special secondary schools ²⁾	1	5	34	20	9	5	9,58	6,78	1,33	1,33
Čazma	3	14	225	66	54	17	26,03	19,42	1,50	1,50
Gimnazije Grammar schools	1	4	55	33	17	12	7,15	6,79	0,50	0,50
Tehničke i srodne škole Technical and related schools	1	4	71	29	13	4	7,41	6,10	0,50	0,50
Industrijske i obrtničke škole Industrial and crafts schools	1	6	99	4	24	1	11,47	6,53	0,50	0,50
Daruvar	8	63	1 036	454	243	101	123,24	75,87	6,00	6,00
Gimnazije Grammar schools	1	11	205	138	53	34	20,24	14,06	1,00	1,00
Tehničke i srodne škole Technical and related schools	2	27	509	213	100	41	48,14	29,18	2,00	2,00

3.1. SREDNJE ŠKOLE, RAZREDNI ODJELI, UČENICI I NASTAVNICI¹⁾, KRAJ ŠKOLSKE GODINE 2021./2022.
UPPER SECONDARY SCHOOLS, CLASS UNITS, STUDENTS AND TEACHERS¹⁾, END OF 2021/2022 SCHOOL YEAR

(nastavak)
 (continued)

	Škole Schools	Razredni odjeli Class units	Učenci Students		Učenci koji su završili školu Graduated students		Nastavnici u ekvivalentu pune zaposlenosti Teachers, FTE		Stručni suradnici u ekvivalentu pune zaposlenosti Assistants, FTE	
			ukupno Total	učenice Female students	ukupno Total	učenice Female students	ukupno Total	žene Women	ukupno Total	žene Women
Srednje umjetničke škole Secondary art schools	1	4	25	17	1	-	17,38	12,33	-	-
Industrijske i obrtničke škole Industrial and crafts schools	2	14	265	73	79	23	28,35	14,95	2,00	2,00
Specijalne srednje škole ²⁾ Special secondary schools ²⁾	1	6	29	13	10	3	6,93	4,45	1,00	1,00
Srednje škole za odrasle Secondary schools for adults	1	1	3	-	-	-	2,20	0,90	-	-
Garešnica	3	20	321	189	103	56	33,78	20,63	2,00	2,00
Gimnazije Grammar schools	1	2	33	23	16	11	3,70	2,67	0,66	0,66
Tehničke i srodne škole Technical and related schools	1	8	138	89	39	21	12,17	6,70	0,66	0,66
Industrijske i obrtničke škole Industrial and crafts schools	1	10	150	77	48	24	17,91	11,26	0,68	0,68
Grubišno Polje	3	13	164	49	38	9	35,43	24,03	7,98	3,99
Gimnazije Grammar schools	1	3	32	19	-	-	13,86	13,12	2,66	1,33
Tehničke i srodne škole Technical and related schools	1	4	60	8	17	1	7,81	3,00	2,66	1,33
Industrijske i obrtničke škole Industrial and crafts schools	1	6	72	22	21	8	13,76	7,91	2,66	1,33
Primorsko-goranska županija County of Primorje-Gorski kotar	65	521	9 491	4 643	2 320	1 187	1 294,23	885,90	95,17	82,32
Gimnazije Grammar schools	14	134	2 785	1 707	671	422	296,95	221,07	24,02	22,35
Tehničke i srodne škole Technical and related schools	22	229	4 729	2 164	1 096	558	566,86	380,00	37,82	33,28
Srednje umjetničke škole Secondary art schools	4	21	407	342	98	75	104,87	78,95	4,33	4,33
Industrijske i obrtničke škole Industrial and crafts schools	15	73	1 226	343	360	89	243,16	153,76	23,76	21,22
Specijalne srednje škole ²⁾ Special secondary schools ²⁾	3	14	47	10	12	3	19,22	10,11	5,24	1,14
Srednje škole za odrasle Secondary schools for adults	7	50	297	77	83	40	63,17	42,01	-	-
Gradovi/ Towns										
Bakar	2	18	343	22	60	5	51,26	24,02	2,00	2,00
Tehničke i srodne škole Technical and related schools	1	16	267	18	59	5	38,71	19,02	2,00	2,00
Srednje škole za odrasle Secondary schools for adults	1	2	76	4	1	-	12,55	5,00	-	-
Crikvenica	3	15	292	155	72	37	34,22	25,45	2,70	2,70
Gimnazije Grammar schools	1	4	93	57	23	13	8,80	7,05	0,90	0,90
Tehničke i srodne škole Technical and related schools	1	8	147	87	35	23	16,37	13,61	0,90	0,90
Industrijske i obrtničke škole Industrial and crafts schools	1	3	52	11	14	1	9,05	4,79	0,90	0,90

3.1. SREDNJE ŠKOLE, RAZREDNI ODJELI, UČENICI I NASTAVNICI¹⁾, KRAJ ŠKOLSKE GODINE 2021./2022.
UPPER SECONDARY SCHOOLS, CLASS UNITS, STUDENTS AND TEACHERS¹⁾, END OF 2021/2022 SCHOOL YEAR

(nastavak)
 (continued)

	Škole Schools	Razredni odjeli Class units	Učenci Students		Učenci koji su završili školu Graduated students		Nastavnici u ekvivalentu pune zaposlenosti Teachers, FTE		Stručni suradnici u ekvivalentu pune zaposlenosti Assistants, FTE	
			ukupno Total	učenice Female students	ukupno Total	učenice Female students	ukupno Total	žene Women	ukupno Total	žene Women
Čabar	2	5	37	19	15	7	7,87	5,89	1,00	1,00
Gimnazije Grammar schools	1	4	33	19	11	7	6,79	5,57	0,50	0,50
Industrijske i obrtničke škole Industrial and crafts schools	1	1	4	-	4	-	1,08	0,32	0,50	0,50
Delnice	3	13	110	56	25	14	46,77	31,23	6,00	3,00
Gimnazije Grammar schools	1	6	61	34	14	7	15,59	10,41	2,00	1,00
Tehničke i srodne škole Technical and related schools	1	4	33	22	8	7	15,59	10,41	2,00	1,00
Industrijske i obrtničke škole Industrial and crafts schools	1	3	16	-	3	-	15,59	10,41	2,00	1,00
Krk	3	18	356	186	106	50	80,08	61,64	9,77	9,77
Gimnazije Grammar schools	1	5	116	74	27	17	22,15	16,42	3,21	3,21
Tehničke i srodne škole Technical and related schools	1	7	163	95	49	28	32,65	25,96	3,31	3,31
Industrijske i obrtničke škole Industrial and crafts schools	1	6	77	17	30	5	25,28	19,26	3,25	3,25
Mali Lošinj	5	25	305	126	82	32	59,19	35,43	8,09	2,85
Gimnazije Grammar schools	1	7	110	63	28	15	16,22	12,10	0,95	0,57
Tehničke i srodne škole Technical and related schools	1	8	142	54	34	14	21,80	11,72	0,95	0,57
Industrijske i obrtničke škole Industrial and crafts schools	1	3	31	8	14	2	7,62	5,17	0,95	0,57
Specijalne srednje škole ²⁾ Special secondary schools ²⁾	2	7	22	1	6	1	13,55	6,44	5,24	1,14
Opatija	6	49	985	660	282	190	125,03	98,18	10,50	9,50
Gimnazije Grammar schools	1	8	162	103	39	30	16,79	14,73	1,50	1,50
Tehničke i srodne škole Technical and related schools	3	21	458	317	122	91	57,24	42,32	5,50	4,50
Industrijske i obrtničke škole Industrial and crafts schools	2	20	365	240	121	69	51,00	41,13	3,50	3,50
Rab	3	9	150	77	30	17	17,06	12,10	0,99	0,51
Gimnazije Grammar schools	1	4	73	43	19	12	6,75	5,51	0,33	0,17
Tehničke i srodne škole Technical and related schools	1	4	64	30	11	5	6,28	3,87	0,33	0,17
Industrijske i obrtničke škole Industrial and crafts schools	1	1	13	4	-	-	4,03	2,72	0,33	0,17

3.1. SREDNJE ŠKOLE, RAZREDNI ODJELI, UČENICI I NASTAVNICI¹⁾, KRAJ ŠKOLSKE GODINE 2021./2022.
UPPER SECONDARY SCHOOLS, CLASS UNITS, STUDENTS AND TEACHERS¹⁾, END OF 2021/2022 SCHOOL YEAR

(nastavak)
 (continued)

	Škole Schools	Razredni odjeli Class units	Učenci Students		Učenci koji su završili školu Graduated students		Nastavnici u ekvivalentu pune zaposlenosti Teachers, FTE		Stručni suradnici u ekvivalentu pune zaposlenosti Assistants, FTE	
			ukupno Total	učenice Female students	ukupno Total	učenice Female students	ukupno Total	žene Women	ukupno Total	žene Women
Rijeka	36	358	6 766	3 299	1 611	823	826,13	563,88	51,12	49,99
Gimnazije Grammar schools	7	96	2 137	1 314	510	321	203,86	149,28	14,63	14,50
Tehničke i srodne škole Technical and related schools	12	153	3 345	1 502	750	373	354,91	239,05	21,33	20,33
Srednje umjetničke škole Secondary art schools	4	21	407	342	98	75	104,87	78,95	4,33	4,33
Industrijske i obrtničke škole Industrial and crafts schools	6	33	631	59	165	12	106,20	55,92	10,83	10,83
Specijalne srednje škole ²⁾ Special secondary schools ²⁾	1	7	25	9	6	2	5,67	3,67	-	-
Srednje škole za odrasle Secondary schools for adults	6	48	221	73	82	40	50,62	37,01	-	-
Vrbovsko	2	11	147	43	37	12	46,62	28,08	3,00	1,00
Tehničke i srodne škole Technical and related schools	1	8	110	39	28	12	23,31	14,04	1,50	0,50
Industrijske i obrtničke škole Industrial and crafts schools	1	3	37	4	9	-	23,31	14,04	1,50	0,50
Ličko-senjska županija County of Lika-Senj	13	80	1 149	546	307	128	325,53	195,15	15,97	12,49
Gimnazije Grammar schools	4	17	239	172	60	39	51,65	31,67	5,83	4,83
Tehničke i srodne škole Technical and related schools	4	39	611	302	135	63	151,40	97,14	6,83	5,83
Industrijske i obrtničke škole Industrial and crafts schools	3	16	266	60	97	22	104,53	55,69	3,31	1,83
Srednje škole za odrasle Secondary schools for adults	2	8	33	12	15	4	17,95	10,65	-	-
Gradovi/ Towns										
Gospić	4	34	563	266	149	53	202,48	122,54	6,48	5,00
Gimnazije Grammar schools	1	7	122	86	39	24	15,78	9,14	2,00	2,00
Tehničke i srodne škole Technical and related schools	1	16	283	144	45	13	98,40	63,00	3,00	3,00
Industrijske i obrtničke škole Industrial and crafts schools	1	9	151	30	62	13	80,80	45,60	1,48	-
Srednje škole za odrasle Secondary schools for adults	1	2	7	6	3	3	7,60	4,80	-	-
Otočac	4	26	329	148	87	35	44,29	26,66	0,99	0,99
Gimnazije Grammar schools	1	4	60	43	12	8	6,64	4,01	0,33	0,33
Tehničke i srodne škole Technical and related schools	1	12	182	95	47	26	18,77	14,51	0,33	0,33
Industrijske i obrtničke škole Industrial and crafts schools	1	4	61	4	16	-	8,53	2,29	0,33	0,33
Srednje škole za odrasle Secondary schools for adults	1	6	26	6	12	1	10,35	5,85	-	-

3.1. SREDNJE ŠKOLE, RAZREDNI ODJELI, UČENICI I NASTAVNICI¹⁾, KRAJ ŠKOLSKE GODINE 2021./2022.
UPPER SECONDARY SCHOOLS, CLASS UNITS, STUDENTS AND TEACHERS¹⁾, END OF 2021/2022 SCHOOL YEAR

(nastavak)
 (continued)

	Škole Schools	Razredni odjeli Class units	Učenci Students		Učenci koji su završili školu Graduated students		Nastavnici u ekvivalentu pune zaposlenosti Teachers, FTE		Stručni suradnici u ekvivalentu pune zaposlenosti Assistants, FTE	
			ukupno Total	učenice Female students	ukupno Total	učenice Female students	ukupno Total	žene Women	ukupno Total	žene Women
Senj	2	11	116	50	29	14	32,06	18,05	4,00	2,00
Gimnazije Grammar schools	1	4	40	30	9	7	16,03	9,02	2,00	1,00
Tehničke i srodne škole Technical and related schools	1	7	76	20	20	7	16,03	9,03	2,00	1,00
Općinal Municipality										
Plitvička Jezera	3	9	141	82	42	26	46,60	27,90	4,50	4,50
Gimnazije Grammar schools	1	2	17	13	-	-	13,20	9,50	1,50	1,50
Tehničke i srodne škole Technical and related schools	1	4	70	43	23	17	18,20	10,60	1,50	1,50
Industrijske i obrtničke škole Industrial and crafts schools	1	3	54	26	19	9	15,20	7,80	1,50	1,50
Virovitičko-podravska županija County of Virovitica-Podravina	19	153	2 561	1 322	624	311	405,07	248,35	23,50	19,50
Gimnazije Grammar schools	4	32	637	396	148	94	78,71	51,75	8,62	5,81
Tehničke i srodne škole Technical and related schools	6	65	1 173	676	260	143	162,42	103,51	8,46	7,73
Srednje umjetničke škole Secondary art schools	1	3	27	12	-	-	16,42	7,50	-	-
Industrijske i obrtničke škole Industrial and crafts schools	5	46	686	223	200	66	135,13	76,17	6,42	5,96
Specijalne srednje škole ²⁾ Special secondary schools ²⁾	1	3	18	6	10	4	4,73	4,40	-	-
Srednje škole za odrasle Secondary schools for adults	2	4	20	9	6	4	7,66	5,02	-	-
Gradovi/ Towns										
Orahovica	3	13	183	75	67	25	46,63	27,75	4,00	2,00
Gimnazije Grammar schools	1	4	61	37	16	11	25,71	17,56	2,62	1,31
Tehničke i srodne škole Technical and related schools	1	3	33	20	15	7	6,55	4,57	0,46	0,23
Industrijske i obrtničke škole Industrial and crafts schools	1	6	89	18	36	7	14,37	5,62	0,92	0,46
Slatina	4	38	613	296	172	76	72,02	48,38	4,00	3,00
Gimnazije Grammar schools	1	8	147	95	40	23	13,82	9,62	1,00	0,50
Tehničke i srodne škole Technical and related schools	1	12	221	119	52	24	23,79	17,79	1,00	0,50
Industrijske i obrtničke škole Industrial and crafts schools	1	16	243	81	79	28	31,85	19,25	2,00	2,00
Srednje škole za odrasle Secondary schools for adults	1	2	2	1	1	1	2,56	1,72	-	-

3.1. SREDNJE ŠKOLE, RAZREDNI ODJELI, UČENICI I NASTAVNICI¹⁾, KRAJ ŠKOLSKE GODINE 2021./2022.
UPPER SECONDARY SCHOOLS, CLASS UNITS, STUDENTS AND TEACHERS¹⁾, END OF 2021/2022 SCHOOL YEAR

(nastavak)
 (continued)

	Škole Schools	Razredni odjeli Class units	Učenci Students		Učenci koji su završili školu Graduated students		Nastavnici u ekvivalentu pune zaposlenosti Teachers, FTE		Stručni suradnici u ekvivalentu pune zaposlenosti Assistants, FTE	
			ukupno Total	učenice Female students	ukupno Total	učenice Female students	ukupno Total	žene Women	ukupno Total	žene Women
Virovitica	10	88	1 576	845	334	188	254,96	154,34	13,50	12,50
Gimnazije Grammar schools	2	20	429	264	92	60	39,18	24,57	5,00	4,00
Tehničke i srodne škole Technical and related schools	3	42	815	464	159	93	116,02	69,88	6,00	6,00
Srednje umjetničke škole Secondary art schools	1	3	27	12	-	-	16,42	7,50	-	-
Industrijske i obrtničke škole Industrial and crafts schools	2	18	269	91	68	28	73,51	44,69	2,50	2,50
Specijalne srednje škole ²⁾ Special secondary schools ²⁾	1	3	18	6	10	4	4,73	4,40	-	-
Srednje škole za odrasle Secondary schools for adults	1	2	18	8	5	3	5,10	3,30	-	-
Općinal / Municipality										
Pitomača	2	14	189	106	51	22	31,46	17,88	2,00	2,00
Tehničke i srodne škole Technical and related schools	1	8	104	73	34	19	16,06	11,27	1,00	1,00
Industrijske i obrtničke škole Industrial and crafts schools	1	6	85	33	17	3	15,40	6,61	1,00	1,00
Požeško-slavonska županija County of Požega-Slavonia	15	143	2 520	1 295	680	354	329,75	208,77	24,54	22,54
Gimnazije Grammar schools	3	29	607	361	165	104	54,80	35,36	10,00	8,00
Tehničke i srodne škole Technical and related schools	5	76	1 330	760	321	190	180,34	124,99	6,78	6,78
Srednje umjetničke škole Secondary art schools	1	4	79	39	18	10	20,10	10,53	1,00	1,00
Industrijske i obrtničke škole Industrial and crafts schools	5	31	498	131	175	49	70,94	34,59	6,56	6,56
Specijalne srednje škole ²⁾ Special secondary schools ²⁾	1	3	6	4	1	1	3,57	3,30	0,20	0,20
Gradovi / Towns										
Pakrac	3	25	427	291	83	58	56,13	37,22	10,50	10,50
Gimnazije Grammar schools	1	4	64	38	19	13	7,97	4,11	3,50	3,50
Tehničke i srodne škole Technical and related schools	1	18	350	252	61	45	42,09	29,10	3,50	3,50
Industrijske i obrtničke škole Industrial and crafts schools	1	3	13	1	3	-	6,07	4,01	3,50	3,50
Požega	12	118	2 093	1 004	597	296	273,62	171,55	14,04	12,04
Gimnazije Grammar schools	2	25	543	323	146	91	46,83	31,25	6,50	4,50
Tehničke i srodne škole Technical and related schools	4	58	980	508	260	145	138,25	95,89	3,28	3,28

3.1. SREDNJE ŠKOLE, RAZREDNI ODJELI, UČENICI I NASTAVNICI¹⁾, KRAJ ŠKOLSKE GODINE 2021./2022.
UPPER SECONDARY SCHOOLS, CLASS UNITS, STUDENTS AND TEACHERS¹⁾, END OF 2021/2022 SCHOOL YEAR

(nastavak)
 (continued)

	Škole Schools	Razredni odjeli Class units	Učenci Students		Učenci koji su završili školu Graduated students		Nastavnici u ekvivalentu pune zaposlenosti Teachers, FTE		Stručni suradnici u ekvivalentu pune zaposlenosti Assistants, FTE	
			ukupno Total	učenice Female students	ukupno Total	učenice Female students	ukupno Total	žene Women	ukupno Total	žene Women
Srednje umjetničke škole Secondary art schools	1	4	79	39	18	10	20,10	10,53	1,00	1,00
Industrijske i obrtničke škole Industrial and crafts schools	4	28	485	130	172	49	64,87	30,58	3,06	3,06
Specijalne srednje škole ²⁾ Special secondary schools ²⁾	1	3	6	4	1	1	3,57	3,30	0,20	0,20
Brodsko-posavska županija County of Slavonski Brod-Posavina	20	308	4 867	2 357	1 472	656	662,56	442,66	27,00	25,00
Gimnazije Grammar schools	3	56	1 063	654	255	164	111,59	81,88	6,00	6,00
Tehničke i srodne škole Technical and related schools	6	107	2 023	1 154	485	274	254,11	179,32	10,00	9,00
Srednje umjetničke škole Secondary art schools	1	4	31	19	8	4	31,21	20,54	-	-
Industrijske i obrtničke škole Industrial and crafts schools	6	108	1 444	430	505	145	225,28	138,04	10,00	9,00
Specijalne srednje škole ²⁾ Special secondary schools ²⁾	1	4	30	16	7	4	5,00	4,00	1,00	1,00
Srednje škole za odrasle Secondary schools for adults	3	29	276	84	212	65	35,37	18,88	-	-
Gradovi/ Towns										
Nova Gradiška	5	55	861	331	243	95	130,76	80,41	5,50	5,50
Gimnazije Grammar schools	1	12	227	142	56	37	26,88	17,42	2,00	2,00
Tehničke i srodne škole Technical and related schools	1	16	283	86	65	21	33,92	23,45	1,50	1,50
Industrijske i obrtničke škole Industrial and crafts schools	1	18	308	85	109	32	42,00	25,00	1,00	1,00
Specijalne srednje škole ²⁾ Special secondary schools ²⁾	1	4	30	16	7	4	5,00	4,00	1,00	1,00
Srednje škole za odrasle Secondary schools for adults	1	5	13	2	6	1	22,96	10,54	-	-
Slavonski Brod	15	253	4 006	2 026	1 229	561	531,80	362,25	21,50	19,50
Gimnazije Grammar schools	2	44	836	512	199	127	84,71	64,46	4,00	4,00
Tehničke i srodne škole Technical and related schools	5	91	1 740	1 068	420	253	220,19	155,87	8,50	7,50
Srednje umjetničke škole Secondary art schools	1	4	31	19	8	4	31,21	20,54	-	-
Industrijske i obrtničke škole Industrial and crafts schools	5	90	1 136	345	396	113	183,28	113,04	9,00	8,00
Srednje škole za odrasle Secondary schools for adults	2	24	263	82	206	64	12,41	8,34	-	-
Zadarska županija County of Zadar	41	336	6 470	3 294	1 637	836	866,36	589,71	63,42	59,91
Gimnazije Grammar schools	10	88	1 822	1 229	446	324	178,27	134,86	17,85	16,18
Tehničke i srodne škole Technical and related schools	13	150	2 961	1 430	681	327	371,80	257,37	25,59	23,92

3.1. SREDNJE ŠKOLE, RAZREDNI ODJELI, UČENICI I NASTAVNICI¹⁾, KRAJ ŠKOLSKE GODINE 2021./2022.
UPPER SECONDARY SCHOOLS, CLASS UNITS, STUDENTS AND TEACHERS¹⁾, END OF 2021/2022 SCHOOL YEAR

(nastavak)
 (continued)

	Škole Schools	Razredni odjeli Class units	Učenci Students		Učenci koji su završili školu Graduated students		Nastavnici u ekvivalentu pune zaposlenosti Teachers, FTE		Stručni suradnici u ekvivalentu pune zaposlenosti Assistants, FTE	
			ukupno Total	učenice Female students	ukupno Total	učenice Female students	ukupno Total	žene Women	ukupno Total	žene Women
Srednje umjetničke škole Secondary art schools	2	18	360	283	74	57	95,12	67,94	1,50	1,50
Industrijske i obrtničke škole Industrial and crafts schools	10	68	1 250	318	399	110	180,71	104,79	17,49	17,32
Specijalne srednje škole ²⁾ Special secondary schools ²⁾	1	3	21	13	6	4	6,66	5,27	0,99	0,99
Srednje škole za odrasle Secondary schools for adults	5	9	56	21	31	14	33,80	19,48	-	-
Gradovi/ Towns										
Benkovac	3	19	317	128	83	36	34,65	17,54	1,50	0,99
Gimnazije Grammar schools	1	4	68	51	22	16	7,61	4,72	0,50	0,33
Tehničke i srodne škole Technical and related schools	1	8	139	63	29	13	13,38	7,79	0,50	0,33
Industrijske i obrtničke škole Industrial and crafts schools	1	7	110	14	32	7	13,66	5,03	0,50	0,33
Biograd na Moru	3	14	275	129	79	38	34,01	23,85	3,00	3,00
Gimnazije Grammar schools	1	4	74	47	19	14	7,26	6,27	1,00	1,00
Tehničke i srodne škole Technical and related schools	1	4	75	55	16	10	17,00	15,50	1,00	1,00
Industrijske i obrtničke škole Industrial and crafts schools	1	6	126	27	44	14	9,75	2,08	1,00	1,00
Obrovac	3	10	71	32	18	6	21,00	11,60	3,75	3,75
Gimnazije Grammar schools	1	3	21	16	5	4	5,60	3,45	1,25	1,25
Tehničke i srodne škole Technical and related schools	1	4	24	12	7	2	8,00	5,65	1,25	1,25
Industrijske i obrtničke škole Industrial and crafts schools	1	3	26	4	6	-	7,40	2,50	1,25	1,25
Pag	3	8	99	59	17	9	13,52	9,71	2,00	2,00
Gimnazije Grammar schools	1	4	69	49	12	8	7,12	6,20	1,00	1,00
Industrijske i obrtničke škole Industrial and crafts schools	1	3	25	5	5	1	5,83	2,94	1,00	1,00
Srednje škole za odrasle Secondary schools for adults	1	1	5	5	-	-	0,57	0,57	-	-
Zadar	28	278	5 659	2 923	1 431	740	752,20	519,54	52,17	49,17
Gimnazije Grammar schools	6	73	1 590	1 066	388	282	150,68	114,22	14,10	12,60
Tehničke i srodne škole Technical and related schools	9	127	2 674	1 277	620	295	322,44	220,96	21,84	20,34
Srednje umjetničke škole Secondary art schools	2	18	360	283	74	57	95,12	67,94	1,50	1,50
Industrijske i obrtničke škole Industrial and crafts schools	6	49	963	268	312	88	144,07	92,24	13,74	13,74

3.1. SREDNJE ŠKOLE, RAZREDNI ODJELI, UČENICI I NASTAVNICI¹⁾, KRAJ ŠKOLSKE GODINE 2021./2022.
UPPER SECONDARY SCHOOLS, CLASS UNITS, STUDENTS AND TEACHERS¹⁾, END OF 2021/2022 SCHOOL YEAR

(nastavak)
 (continued)

	Škole Schools	Razredni odjeli Class units	Učenci Students		Učenci koji su završili školu Graduated students		Nastavnici u ekvivalentu pune zaposlenosti Teachers, FTE		Stručni suradnici u ekvivalentu pune zaposlenosti Assistants, FTE	
			ukupno Total	učenice Female students	ukupno Total	učenice Female students	ukupno Total	žene Women	ukupno Total	žene Women
Specijalne srednje škole ²⁾ Special secondary schools ²⁾	1	3	21	13	6	4	6,66	5,27	0,99	0,99
Srednje škole za odrasle Secondary schools for adults	4	8	51	16	31	14	33,23	18,91	-	-
<i>Općinal/ Municipality</i>										
Gračac	1	7	49	23	9	7	10,98	7,47	1,00	1,00
Tehničke i srodne škole Technical and related schools	1	7	49	23	9	7	10,98	7,47	1,00	1,00
Osječko-baranjska županija County of Osijek-Baranja	56	574	10 076	5 068	2 636	1 272	1 311,13	867,20	74,24	64,08
Gimnazije Grammar schools	13	141	3 025	1 912	778	493	313,54	239,51	23,52	21,52
Tehničke i srodne škole Technical and related schools	19	250	4 589	2 136	1 063	449	566,14	361,75	25,22	22,06
Srednje umjetničke škole Secondary art schools	2	20	345	282	69	54	102,91	69,73	2,00	1,00
Industrijske i obrtničke škole Industrial and crafts schools	17	130	1 948	681	657	248	296,54	174,51	22,75	18,75
Specijalne srednje škole ²⁾ Special secondary schools ²⁾	1	12	64	19	25	8	13,41	11,71	0,75	0,75
Srednje škole za odrasle Secondary schools for adults	4	21	105	38	44	20	18,59	9,99	-	-
<i>Gradovi/ Towns</i>										
Beli Manastir	5	49	537	235	153	58	103,41	76,03	5,50	3,50
Gimnazije Grammar schools	1	5	78	54	18	10	10,64	9,02	2,50	2,50
Tehničke i srodne škole Technical and related schools	2	25	248	106	52	23	56,83	42,67	1,00	0,50
Industrijske i obrtničke škole Industrial and crafts schools	2	19	211	75	83	25	35,94	24,34	2,00	0,50
Donji Miholjac	3	17	240	111	61	29	40,70	18,50	1,98	1,98
Gimnazije Grammar schools	1	4	75	53	19	16	9,62	4,44	0,66	0,66
Tehničke i srodne škole Technical and related schools	1	8	86	36	20	8	14,80	7,03	0,66	0,66
Industrijske i obrtničke škole Industrial and crafts schools	1	5	79	22	22	5	16,28	7,03	0,66	0,66
Đakovo	5	71	1 282	614	351	170	141,90	94,44	9,68	7,68
Gimnazije Grammar schools	1	17	323	210	96	65	33,02	23,44	2,68	1,68
Tehničke i srodne škole Technical and related schools	2	34	632	289	152	65	68,30	42,10	3,50	3,00
Industrijske i obrtničke škole Industrial and crafts schools	2	20	327	115	103	40	40,58	28,90	3,50	3,00

3.1. SREDNJE ŠKOLE, RAZREDNI ODJELI, UČENICI I NASTAVNICI¹⁾, KRAJ ŠKOLSKE GODINE 2021./2022.
UPPER SECONDARY SCHOOLS, CLASS UNITS, STUDENTS AND TEACHERS¹⁾, END OF 2021/2022 SCHOOL YEAR

(nastavak)
 (continued)

	Škole Schools	Razredni odjeli Class units	Učenci Students		Učenci koji su završili školu Graduated students		Nastavnici u ekvivalentu pune zaposlenosti Teachers, FTE		Stručni suradnici u ekvivalentu pune zaposlenosti Assistants, FTE	
			ukupno Total	učenice Female students	ukupno Total	učenice Female students	ukupno Total	žene Women	ukupno Total	žene Women
Našice	4	48	901	436	237	107	97,48	58,63	4,00	4,00
Gimnazije Grammar schools	1	16	337	216	82	49	30,38	22,50	1,18	1,18
Tehničke i srodne škole Technical and related schools	1	16	335	114	87	29	33,64	18,50	1,66	1,66
Industrijske i obrtničke škole Industrial and crafts schools	1	15	220	105	67	29	31,12	16,55	1,16	1,16
Srednje škole za odrasle Secondary schools for adults	1	1	9	1	1	-	2,34	1,08	-	-
Osijek	32	344	6 564	3 475	1 679	858	842,51	569,25	47,16	41,16
Gimnazije Grammar schools	8	92	2 082	1 298	532	333	215,63	170,96	15,84	14,84
Tehničke i srodne škole Technical and related schools	10	142	3 005	1 475	673	294	354,97	226,90	15,44	13,44
Srednje umjetničke škole Secondary art schools	2	20	345	282	69	54	102,91	69,73	2,00	1,00
Industrijske i obrtničke škole Industrial and crafts schools	9	59	977	364	337	149	147,12	84,39	13,13	11,13
Specijalne srednje škole ²⁾ Special secondary schools ²⁾	1	12	64	19	25	8	13,41	11,71	0,75	0,75
Srednje škole za odrasle Secondary schools for adults	2	19	91	37	43	20	8,47	5,56	-	-
Valpovo	3	25	426	180	114	47	42,75	27,45	1,98	1,98
Gimnazije Grammar schools	1	7	130	81	31	20	14,25	9,15	0,66	0,66
Tehničke i srodne škole Technical and related schools	1	12	205	99	54	27	14,25	9,15	0,66	0,66
Industrijske i obrtničke škole Industrial and crafts schools	1	6	91	-	29	-	14,25	9,15	0,66	0,66
Općine/ Municipalities										
Đurđenovac	3	11	82	4	30	-	23,58	11,75	3,44	3,28
Tehničke i srodne škole Technical and related schools	1	4	34	4	14	-	4,55	4,25	1,80	1,64
Industrijske i obrtničke škole Industrial and crafts schools	1	6	43	-	16	-	11,25	4,15	1,64	1,64
Srednje škole za odrasle Secondary schools for adults	1	1	5	-	-	-	7,78	3,35	-	-
Erdut	1	9	44	13	11	3	18,80	11,15	-	-
Tehničke i srodne škole Technical and related schools	1	9	44	13	11	3	18,80	11,15	-	-
Šibensko-kninska županija County of Šibenik-Knin	24	196	3 402	1 686	904	432	498,80	337,65	39,59	36,59
Gimnazije Grammar schools	3	35	694	468	182	133	64,72	49,34	4,17	3,17
Tehničke i srodne škole Technical and related schools	10	90	1 793	876	456	212	258,58	170,36	20,31	19,31
Srednje umjetničke škole Secondary art schools	1	4	25	17	5	2	8,07	6,33	-	-

3.1. SREDNJE ŠKOLE, RAZREDNI ODJELI, UČENICI I NASTAVNICI¹⁾, KRAJ ŠKOLSKE GODINE 2021./2022.
UPPER SECONDARY SCHOOLS, CLASS UNITS, STUDENTS AND TEACHERS¹⁾, END OF 2021/2022 SCHOOL YEAR

(nastavak)
(continued)

	Škole Schools	Razredni odjeli Class units	Učenci Students		Učenci koji su završili školu Graduated students		Nastavnici u ekvivalentu pune zaposlenosti Teachers, FTE		Stručni suradnici u ekvivalentu pune zaposlenosti Assistants, FTE	
			ukupno Total	učenice Female students	ukupno Total	učenice Female students	ukupno Total	žene Women	ukupno Total	žene Women
Industrijske i obrtničke škole Industrial and crafts schools	8	52	769	291	228	74	161,88	108,54	15,11	14,11
Specijalne srednje škole ²⁾ Special secondary schools ²⁾	1	3	5	3	3	1	2,31	2,11	-	-
Srednje škole za odrasle Secondary schools for adults	1	12	116	31	30	10	3,24	0,97	-	-
Gradovi/ Towns										
Drnish	3	16	208	77	44	22	29,30	16,36	1,00	1,00
Gimnazije Grammar schools	1	4	62	34	17	10	7,01	5,57	0,34	0,34
Tehničke i srodne škole Technical and related schools	1	8	113	42	24	12	14,72	7,82	0,33	0,33
Industrijske i obrtničke škole Industrial and crafts schools	1	4	33	1	3	-	7,57	2,97	0,33	0,33
Knin	5	38	487	258	130	69	78,01	42,07	8,49	8,49
Gimnazije Grammar schools	1	8	124	90	32	25	14,24	10,60	0,83	0,83
Tehničke i srodne škole Technical and related schools	2	16	240	127	62	34	38,58	20,96	3,83	3,83
Industrijske i obrtničke škole Industrial and crafts schools	2	14	123	41	33	10	25,19	10,51	3,83	3,83
Šibenik	16	142	2 707	1 351	730	341	341,49	279,22	30,10	27,10
Gimnazije Grammar schools	1	23	508	344	133	98	43,47	33,17	3,00	2,00
Tehničke i srodne škole Technical and related schools	7	66	1 440	707	370	166	205,28	141,58	16,15	15,15
Srednje umjetničke škole Secondary art schools	1	4	25	17	5	2	8,07	6,33	-	-
Industrijske i obrtničke škole Industrial and crafts schools	5	34	613	249	189	64	129,12	95,06	10,95	9,95
Specijalne srednje škole ²⁾ Special secondary schools ²⁾	1	3	5	3	3	1	2,31	2,11	-	-
Srednje škole za odrasle Secondary schools for adults	1	12	116	31	30	10	3,24	0,97	-	-
Vukovarsko-srijemska županija County of Vukovar-Sirmium	31	375	5 751	2 835	1 678	830	860,51	601,24	48,10	43,16
Gimnazije Grammar schools	6	70	1 347	884	497	331	129,63	94,96	8,97	7,97
Tehničke i srodne škole Technical and related schools	12	190	3 071	1 512	700	335	431,95	294,67	23,24	20,87
Srednje umjetničke škole Secondary art schools	1	8	43	22	7	3	30,06	19,93	-	-
Industrijske i obrtničke škole Industrial and crafts schools	9	89	1 152	379	365	128	250,86	174,64	14,59	13,22
Specijalne srednje škole ²⁾ Special secondary schools ²⁾	2	5	18	5	4	-	13,46	13,04	1,30	1,10
Srednje škole za odrasle Secondary schools for adults	1	13	120	33	105	33	4,55	4,00	-	-

3.1. SREDNJE ŠKOLE, RAZREDNI ODJELI, UČENICI I NASTAVNICI¹⁾, KRAJ ŠKOLSKE GODINE 2021./2022.
UPPER SECONDARY SCHOOLS, CLASS UNITS, STUDENTS AND TEACHERS¹⁾, END OF 2021/2022 SCHOOL YEAR

(nastavak)
 (continued)

	Škole Schools	Razredni odjeli Class units	Učenci Students		Učenci koji su završili školu Graduated students		Nastavnici u ekvivalentu pune zaposlenosti Teachers, FTE		Stručni suradnici u ekvivalentu pune zaposlenosti Assistants, FTE	
			ukupno Total	učenice Female students	ukupno Total	učenice Female students	ukupno Total	žene Women	ukupno Total	žene Women
Gradovi/ Towns										
Ilok	3	16	140	66	45	21	14,93	10,00	1,98	1,98
Gimnazije Grammar schools	1	4	49	36	14	10	6,10	4,37	0,66	0,66
Tehničke i srodne škole Technical and related schools	1	10	85	30	27	11	6,10	4,37	0,66	0,66
Industrijske i obrtničke škole Industrial and crafts schools	1	2	6	-	4	-	2,73	1,26	0,66	0,66
Vinkovci	18	197	3 556	1 791	975	457	492,77	365,46	24,62	22,68
Gimnazije Grammar schools	3	30	712	474	210	135	54,60	42,04	3,81	2,81
Tehničke i srodne škole Technical and related schools	6	97	1 972	1 062	431	227	236,90	171,90	10,83	10,46
Srednje umjetničke škole Secondary art schools	1	8	43	22	7	3	30,06	19,93	-	-
Industrijske i obrtničke škole Industrial and crafts schools	5	44	691	195	218	59	153,20	114,55	8,68	8,31
Specijalne srednje škole ²⁾ Special secondary schools ²⁾	2	5	18	5	4	-	13,46	13,04	1,30	1,10
Srednje škole za odrasle Secondary schools for adults	1	13	120	33	105	33	4,55	4,00	-	-
Vukovar	6	108	1 142	556	296	159	229,97	142,68	10,50	9,50
Gimnazije Grammar schools	1	22	317	198	81	56	43,24	32,00	2,50	2,50
Tehničke i srodne škole Technical and related schools	3	63	595	244	142	58	130,80	78,85	5,75	4,75
Industrijske i obrtničke škole Industrial and crafts schools	2	23	230	114	73	45	55,93	31,83	2,25	2,25
Županja	4	54	913	422	362	193	122,84	83,10	11,00	9,00
Gimnazije Grammar schools	1	14	269	176	192	130	25,69	16,55	2,00	2,00
Tehničke i srodne škole Technical and related schools	2	20	419	176	100	39	58,15	39,55	6,00	5,00
Industrijske i obrtničke škole Industrial and crafts schools	1	20	225	70	70	24	39,00	27,00	3,00	2,00
Splitsko-dalmatinska županija County of Split-Dalmatia	95	914	17 891	9 000	4 673	2 235	2 270,49	1 610,62	154,71	133,00
Gimnazije Grammar schools	25	251	5 416	3 605	1 375	910	579,29	443,61	45,82	35,90
Tehničke i srodne škole Technical and related schools	33	413	8 610	3 923	2 015	900	977,45	697,26	62,50	57,34
Srednje umjetničke škole Secondary art schools	6	41	598	458	143	104	164,14	115,90	2,00	1,50
Industrijske i obrtničke škole Industrial and crafts schools	22	170	3 092	955	1 050	296	501,34	327,17	34,44	29,31
Specijalne srednje škole ²⁾ Special secondary schools ²⁾	5	16	36	16	11	5	24,12	17,65	9,95	8,95
Srednje škole za odrasle Secondary schools for adults	4	23	139	43	79	20	24,15	9,03	-	-

3.1. SREDNJE ŠKOLE, RAZREDNI ODJELI, UČENICI I NASTAVNICI¹⁾, KRAJ ŠKOLSKE GODINE 2021./2022.
UPPER SECONDARY SCHOOLS, CLASS UNITS, STUDENTS AND TEACHERS¹⁾, END OF 2021/2022 SCHOOL YEAR

(nastavak)
 (continued)

	Škole Schools	Razredni odjeli Class units	Učenci Students		Učenci koji su završili školu Graduated students		Nastavnici u ekvivalentu pune zaposlenosti Teachers, FTE		Stručni suradnici u ekvivalentu pune zaposlenosti Assistants, FTE	
			ukupno Total	učenice Female students	ukupno Total	učenice Female students	ukupno Total	žene Women	ukupno Total	žene Women
Gradovi/ Towns										
Hvar	3	11	100	54	26	17	21,04	13,07	0,50	0,50
Gimnazije Grammar schools	1	4	40	28	13	11	7,81	5,57	0,18	0,18
Tehničke i srodne škole Technical and related schools	1	4	43	22	9	4	6,70	4,20	0,18	0,18
Industrijske i obrtničke škole Industrial and crafts schools	1	3	17	4	4	2	6,53	3,30	0,14	0,14
Imotski	5	69	1 226	570	331	150	173,85	115,61	11,38	6,44
Gimnazije Grammar schools	1	19	369	250	99	64	42,30	29,53	5,50	1,50
Tehničke i srodne škole Technical and related schools	2	27	509	215	130	53	63,05	30,75	4,00	3,50
Srednje umjetničke škole Secondary art schools	1	5	49	37	14	12	25,09	14,86	-	-
Industrijske i obrtničke škole Industrial and crafts schools	1	18	299	68	88	21	43,41	40,47	1,88	1,44
Kaštela	4	26	451	280	122	76	92,84	80,94	10,00	10,00
Gimnazije Grammar schools	1	8	167	115	46	32	32,20	29,20	2,50	2,50
Tehničke i srodne škole Technical and related schools	1	12	239	153	60	39	47,42	39,66	2,50	2,50
Industrijske i obrtničke škole Industrial and crafts schools	1	3	34	8	14	3	7,75	7,29	2,50	2,50
Specijalne srednje škole ²⁾ Special secondary schools ²⁾	1	3	11	4	2	2	5,47	4,79	2,50	2,50
Makarska	6	40	771	368	209	81	143,33	104,12	12,00	9,00
Gimnazije Grammar schools	1	12	275	181	67	37	32,89	26,36	3,00	3,00
Tehničke i srodne škole Technical and related schools	2	16	330	131	81	28	59,89	43,86	5,00	4,00
Srednje umjetničke škole Secondary art schools	1	4	32	20	8	4	10,55	6,90	-	-
Industrijske i obrtničke škole Industrial and crafts schools	1	6	129	35	50	12	32,00	21,00	2,00	1,00
Specijalne srednje škole ²⁾ Special secondary schools ²⁾	1	2	5	1	3	-	8,00	6,00	2,00	1,00
Omiš	4	29	562	257	161	65	125,00	84,88	3,00	2,00
Gimnazije Grammar schools	1	8	175	111	44	24	36,63	26,83	0,99	0,66
Tehničke i srodne škole Technical and related schools	1	8	178	67	39	15	36,63	26,83	0,99	0,66
Industrijske i obrtničke škole Industrial and crafts schools	1	6	140	59	48	17	33,50	24,90	1,02	0,68
Srednje škole za odrasle Secondary schools for adults	1	7	69	20	30	9	18,24	6,32	-	-

3.1. SREDNJE ŠKOLE, RAZREDNI ODJELI, UČENICI I NASTAVNICI¹⁾, KRAJ ŠKOLSKE GODINE 2021./2022.
UPPER SECONDARY SCHOOLS, CLASS UNITS, STUDENTS AND TEACHERS¹⁾, END OF 2021/2022 SCHOOL YEAR

(nastavak)
 (continued)

	Škole Schools	Razredni odjeli Class units	Učenci Students		Učenci koji su završili školu Graduated students		Nastavnici u ekvivalentu pune zaposlenosti Teachers, FTE		Stručni suradnici u ekvivalentu pune zaposlenosti Assistants, FTE	
			ukupno Total	učenice Female students	ukupno Total	učenice Female students	ukupno Total	žene Women	ukupno Total	žene Women
Sinj	7	77	1 560	760	412	184	226,29	149,62	10,50	7,50
Gimnazije Grammar schools	2	20	395	257	92	60	39,55	31,08	2,50	2,50
Tehničke i srodne škole Technical and related schools	2	30	695	369	158	82	89,97	56,37	4,00	2,50
Srednje umjetničke škole Secondary art schools	1	4	6	5	1	-	6,80	5,80	-	-
Industrijske i obrtničke škole Industrial and crafts schools	2	23	464	129	161	42	89,97	56,37	4,00	2,50
Split	45	556	11 583	5 921	2 978	1 454	1 183,00	841,17	80,93	75,68
Gimnazije Grammar schools	12	151	3 496	2 332	885	592	307,40	231,64	25,56	20,81
Tehničke i srodne škole Technical and related schools	16	269	5 856	2 607	1 360	589	547,49	404,47	32,04	32,04
Srednje umjetničke škole Secondary art schools	3	28	511	396	120	88	121,70	88,34	2,00	1,50
Industrijske i obrtničke škole Industrial and crafts schools	8	81	1 630	552	558	171	189,85	107,15	15,88	15,88
Specijalne srednje škole ²⁾ Special secondary schools ²⁾	3	11	20	11	6	3	10,65	6,86	5,45	5,45
Srednje škole za odrasle Secondary schools for adults	3	16	70	23	49	11	5,91	2,71	-	-
Supetar	3	11	144	86	41	21	56,73	38,47	2,99	0,99
Gimnazije Grammar schools	1	4	52	36	14	10	19,91	13,49	1,00	0,33
Tehničke i srodne škole Technical and related schools	1	4	44	24	10	5	17,91	12,49	0,99	0,33
Industrijske i obrtničke škole Industrial and crafts schools	1	3	48	26	17	6	18,91	12,49	1,00	0,33
Trogir	4	41	892	419	219	115	141,27	114,20	13,00	11,00
Gimnazije Grammar schools	1	12	272	181	71	50	37,80	32,40	2,00	2,00
Tehničke i srodne škole Technical and related schools	2	20	453	208	99	55	60,56	49,40	8,50	7,50
Industrijske i obrtničke škole Industrial and crafts schools	1	9	167	30	49	10	42,91	32,40	2,50	1,50
Vis	3	9	62	37	13	5	16,28	11,33	1,26	1,26
Gimnazije Grammar schools	1	1	8	5	-	-	1,80	1,00	0,42	0,42
Tehničke i srodne škole Technical and related schools	1	4	44	31	9	5	10,38	7,78	0,42	0,42
Industrijske i obrtničke škole Industrial and crafts schools	1	4	10	1	4	-	4,10	2,55	0,42	0,42
Vrgorac	3	13	227	107	70	31	21,47	13,72	4,50	4,50
Gimnazije Grammar schools	1	4	76	45	21	12	6,47	3,78	1,50	1,50
Tehničke i srodne škole Technical and related schools	1	4	80	37	22	11	6,50	4,55	1,50	1,50
Industrijske i obrtničke škole Industrial and crafts schools	1	5	71	25	27	8	8,50	5,39	1,50	1,50

3.1. SREDNJE ŠKOLE, RAZREDNI ODJELI, UČENICI I NASTAVNICI¹⁾, KRAJ ŠKOLSKE GODINE 2021./2022.
UPPER SECONDARY SCHOOLS, CLASS UNITS, STUDENTS AND TEACHERS¹⁾, END OF 2021/2022 SCHOOL YEAR

(nastavak)
(continued)

	Škole Schools	Razredni odjeli Class units	Učenci Students		Učenci koji su završili školu Graduated students		Nastavnici u ekvivalentu pune zaposlenosti Teachers, FTE		Stručni suradnici u ekvivalentu pune zaposlenosti Assistants, FTE	
			ukupno Total	učenice Female students	ukupno Total	učenice Female students	ukupno Total	žene Women	ukupno Total	žene Women
Općine/ Municipalities										
Bol	3	11	140	72	36	15	21,71	16,69	1,15	0,63
Gimnazije Grammar schools	1	4	44	32	8	6	7,71	6,72	0,38	0,21
Tehničke i srodne škole Technical and related schools	1	4	56	30	13	6	6,85	4,58	0,38	0,21
Industrijske i obrtničke škole Industrial and crafts schools	1	3	40	10	15	3	7,15	5,39	0,39	0,21
Jelsa	3	14	125	64	38	20	22,68	16,40	1,00	1,00
Gimnazije Grammar schools	1	4	47	32	15	12	6,82	6,01	0,29	0,29
Tehničke i srodne škole Technical and related schools	1	7	58	25	17	7	10,45	7,27	0,50	0,50
Industrijske i obrtničke škole Industrial and crafts schools	1	3	20	7	6	1	5,41	3,12	0,21	0,21
Pučića	2	7	48	5	17	1	25,00	10,40	2,50	2,50
Tehničke i srodne škole Technical and related schools	1	4	25	4	8	1	13,65	5,05	1,50	1,50
Industrijske i obrtničke škole Industrial and crafts schools	1	3	23	1	9	-	11,35	5,35	1,00	1,00
Istarska županija County of Istria	47	380	6 548	3 197	1 525	734	836,28	567,96	56,31	48,41
Gimnazije Grammar schools	11	95	1 916	1 261	449	305	196,30	155,16	18,27	15,44
Tehničke i srodne škole Technical and related schools	17	166	3 082	1 345	659	285	348,02	235,61	22,49	20,25
Srednje umjetničke škole Secondary art schools	2	17	183	137	37	29	85,38	57,90	2,00	2,00
Industrijske i obrtničke škole Industrial and crafts schools	11	69	1 198	396	302	80	144,54	82,38	11,55	9,72
Specijalne srednje škole ²⁾ Special secondary schools ²⁾	1	3	10	2	2	1	3,08	3,08	2,00	1,00
Srednje škole za odrasle Secondary schools for adults	5	30	159	56	76	34	58,96	33,83	-	-
Gradovi/ Towns										
Buje – Buie	7	39	529	249	111	55	82,97	60,15	8,19	4,29
Gimnazije Grammar schools	2	8	121	83	22	20	14,45	10,08	1,66	0,83
Tehničke i srodne škole Technical and related schools	3	19	251	97	62	30	37,43	27,63	3,72	1,98
Industrijske i obrtničke škole Industrial and crafts schools	2	12	157	69	27	5	31,09	22,44	2,81	1,48
Buzet	5	16	178	56	41	14	24,18	11,01	1,00	1,00
Gimnazije Grammar schools	1	4	66	54	20	13	8,54	5,63	0,32	0,32
Tehničke i srodne škole Technical and related schools	1	4	60	-	10	-	7,90	3,00	0,34	0,34

3.1. SREDNJE ŠKOLE, RAZREDNI ODJELI, UČENICI I NASTAVNICI¹⁾, KRAJ ŠKOLSKE GODINE 2021./2022.
UPPER SECONDARY SCHOOLS, CLASS UNITS, STUDENTS AND TEACHERS¹⁾, END OF 2021/2022 SCHOOL YEAR

(nastavak)
 (continued)

	Škole Schools	Razredni odjeli Class units	Učenci Students		Učenci koji su završili školu Graduated students		Nastavnici u ekvivalentu pune zaposlenosti Teachers, FTE		Stručni suradnici u ekvivalentu pune zaposlenosti Assistants, FTE	
			ukupno Total	učenice Female students	ukupno Total	učenice Female students	ukupno Total	žene Women	ukupno Total	žene Women
Industrijske i obrtničke škole <i>Industrial and crafts schools</i>	1	3	30	-	3	-	4,95	1,03	0,34	0,34
Srednje škole za odrasle <i>Secondary schools for adults</i>	2	5	22	2	8	1	2,79	1,35	-	-
Labin	3	21	446	170	111	35	43,32	26,56	2,49	2,49
Gimnazije <i>Grammar schools</i>	1	7	132	87	24	16	13,01	11,53	0,83	0,83
Tehničke i srodne škole <i>Technical and related schools</i>	1	8	186	61	42	14	16,67	9,90	0,83	0,83
Industrijske i obrtničke škole <i>Industrial and crafts schools</i>	1	6	128	22	45	5	13,64	5,13	0,83	0,83
Pazin	4	35	810	464	209	124	64,52	50,36	5,04	5,04
Gimnazije <i>Grammar schools</i>	2	20	465	334	119	91	37,25	30,63	2,96	2,96
Tehničke i srodne škole <i>Technical and related schools</i>	1	12	283	130	68	33	23,13	18,06	0,80	0,80
Industrijske i obrtničke škole <i>Industrial and crafts schools</i>	1	3	62	-	22	-	4,14	1,67	1,28	1,28
Poreč – Parenzo	4	32	702	369	150	78	61,48	42,55	5,50	5,50
Gimnazije <i>Grammar schools</i>	1	8	198	139	47	32	24,06	18,64	1,00	1,00
Tehničke i srodne škole <i>Technical and related schools</i>	2	21	439	208	85	40	30,59	19,58	2,75	2,75
Industrijske i obrtničke škole <i>Industrial and crafts schools</i>	1	3	65	22	18	6	6,83	4,33	1,75	1,75
Pula – Pola	18	193	3 259	1 631	766	378	453,58	310,20	23,59	19,59
Gimnazije <i>Grammar schools</i>	2	36	753	457	176	110	70,95	54,70	7,00	5,00
Tehničke i srodne škole <i>Technical and related schools</i>	6	76	1 551	730	333	149	171,24	124,28	8,80	8,30
Srednje umjetničke škole <i>Secondary art schools</i>	2	17	183	137	37	29	85,38	57,90	2,00	2,00
Industrijske i obrtničke škole <i>Industrial and crafts schools</i>	4	36	625	251	150	56	66,76	37,76	3,79	3,29
Specijalne srednje škole ²⁾ <i>Special secondary schools²⁾</i>	1	3	10	2	2	1	3,08	3,08	2,00	1,00
Srednje škole za odrasle <i>Secondary schools for adults</i>	3	25	137	54	68	33	56,17	32,48	-	-
Rovinj – Rovigno	6	44	624	258	137	50	106,23	67,13	10,50	10,50
Gimnazije <i>Grammar schools</i>	2	12	181	107	41	23	28,04	23,95	4,50	4,50
Tehničke i srodne škole <i>Technical and related schools</i>	3	26	312	119	59	19	61,06	33,16	5,25	5,25
Industrijske i obrtničke škole <i>Industrial and crafts schools</i>	1	6	131	32	37	8	17,13	10,02	0,75	0,75

3.1. SREDNJE ŠKOLE, RAZREDNI ODJELI, UČENICI I NASTAVNICI¹⁾, KRAJ ŠKOLSKE GODINE 2021./2022.
UPPER SECONDARY SCHOOLS, CLASS UNITS, STUDENTS AND TEACHERS¹⁾, END OF 2021/2022 SCHOOL YEAR

(nastavak)
 (continued)

	Škole Schools	Razredni odjeli Class units	Učenci Students		Učenci koji su završili školu Graduated students		Nastavnici u ekvivalentu pune zaposlenosti Teachers, FTE		Stručni suradnici u ekvivalentu pune zaposlenosti Assistants, FTE	
			ukupno Total	učenice Female students	ukupno Total	učenice Female students	ukupno Total	žene Women	ukupno Total	žene Women
Dubrovačko-neretvanska županija County of Dubrovnik-Neretva	30	251	4 343	2 138	1 026	489	624,63	449,46	45,42	43,76
Gimnazije Grammar schools	9	68	1 346	848	321	195	216,89	173,13	13,61	13,28
Tehničke i srodne škole Technical and related schools	11	113	2 099	971	453	221	241,49	170,52	19,56	18,23
Srednje umjetničke škole Secondary art schools	1	9	108	89	24	20	14,43	9,43	1,50	1,50
Industrijske i obrtničke škole Industrial and crafts schools	8	59	769	224	223	51	145,59	91,83	10,75	10,75
Srednje škole za odrasle Secondary schools for adults	1	2	21	6	5	2	6,23	4,55	-	-
Gradovi/ Towns										
Dubrovnik	14	131	2 572	1 321	578	297	366,18	269,82	24,30	23,30
Gimnazije Grammar schools	4	32	719	459	169	106	142,46	114,33	7,80	7,80
Tehničke i srodne škole Technical and related schools	5	62	1 305	620	296	153	139,96	102,74	11,25	10,25
Srednje umjetničke škole Secondary art schools	1	9	108	89	24	20	14,43	9,43	1,50	1,50
Industrijske i obrtničke škole Industrial and crafts schools	3	26	419	147	84	16	63,10	38,77	3,75	3,75
Srednje škole za odrasle Secondary schools for adults	1	2	21	6	5	2	6,23	4,55	-	-
Korčula	3	18	265	124	64	25	47,76	33,66	2,97	2,97
Gimnazije Grammar schools	1	4	80	40	19	8	11,28	8,98	0,99	0,99
Tehničke i srodne škole Technical and related schools	1	8	121	65	23	12	20,16	14,42	0,99	0,99
Industrijske i obrtničke škole Industrial and crafts schools	1	6	64	19	22	5	16,32	10,26	0,99	0,99
Metković	3	47	810	373	206	79	124,24	84,04	9,00	9,00
Gimnazije Grammar schools	1	16	321	194	76	40	31,32	25,20	2,00	2,00
Tehničke i srodne škole Technical and related schools	1	16	288	141	55	24	46,46	29,42	3,50	3,50
Industrijske i obrtničke škole Industrial and crafts schools	1	15	201	38	75	15	46,46	24,00	3,50	3,50
Opuzen	1	7	75	27	12	6	9,20	6,60	1,00	1,00
Tehničke i srodne škole Technical and related schools	1	7	75	27	12	6	9,20	6,60	1,00	1,00
Ploče	3	25	383	180	102	54	20,58	11,66	1,65	0,99
Gimnazije Grammar schools	1	8	123	83	33	25	10,81	7,30	0,66	0,33
Tehničke i srodne škole Technical and related schools	1	12	220	84	49	17	5,63	2,23	0,66	0,33
Industrijske i obrtničke škole Industrial and crafts schools	1	5	40	13	20	12	4,14	2,13	0,33	0,33

3.1. SREDNJE ŠKOLE, RAZREDNI ODJELI, UČENICI I NASTAVNICI¹⁾, KRAJ ŠKOLSKE GODINE 2021./2022.
UPPER SECONDARY SCHOOLS, CLASS UNITS, STUDENTS AND TEACHERS¹⁾, END OF 2021/2022 SCHOOL YEAR

(nastavak)
 (continued)

	Škole Schools	Razredni odjeli Class units	Učenci Students		Učenci koji su završili školu Graduated students		Nastavnici u ekvivalentu pune zaposlenosti Teachers, FTE		Stručni suradnici u ekvivalentu pune zaposlenosti Assistants, FTE	
			ukupno Total	učenice Female students	ukupno Total	učenice Female students	ukupno Total	žene Women	ukupno Total	žene Women
Općine/ Municipalities										
Blato	3	12	136	47	37	9	17,01	13,86	2,00	2,00
Gimnazije Grammar schools	1	4	53	41	11	7	6,42	6,42	0,66	0,66
Tehničke i srodne škole Technical and related schools	1	4	53	3	9	-	5,61	3,96	0,66	0,66
Industrijske i obrtničke škole Industrial and crafts schools	1	3	30	3	17	2	4,98	3,48	0,68	0,68
Vela Luka										
Gimnazije Grammar schools	1	4	50	31	13	9	14,60	10,90	1,50	1,50
Tehničke i srodne škole Technical and related schools	1	4	37	31	9	9	14,47	11,15	1,50	1,50
Industrijske i obrtničke škole Industrial and crafts schools	1	3	15	4	5	1	10,59	7,77	1,50	1,50
Međimurska županija County of Međimurje										
Gimnazije Grammar schools	5	45	951	630	254	156	99,37	75,28	7,07	5,82
Tehničke i srodne škole Technical and related schools	6	74	1 475	737	328	153	213,38	143,73	6,31	5,81
Srednje umjetničke škole Secondary art schools	1	4	80	74	17	15	28,60	14,40	1,25	1,00
Industrijske i obrtničke škole Industrial and crafts schools	6	69	954	267	298	83	165,94	94,68	6,34	5,84
Specijalne srednje škole ²⁾ Special secondary schools ²⁾	4	15	75	36	19	12	71,19	46,77	3,99	3,49
Srednje škole za odrasle Secondary schools for adults	3	31	75	34	13	6	11,53	4,22	-	-
Gradovi/ Towns										
Čakovec	19	186	3 269	1 581	848	376	538,04	345,45	20,96	17,96
Gimnazije Grammar schools	4	41	898	598	244	150	90,26	68,13	6,07	4,82
Tehničke i srodne škole Technical and related schools	5	68	1 373	668	305	138	200,30	134,02	5,31	4,81
Srednje umjetničke škole Secondary art schools	1	4	80	74	17	15	28,60	14,40	1,25	1,00
Industrijske i obrtničke škole Industrial and crafts schools	5	60	860	219	267	66	150,12	84,94	5,34	4,84
Specijalne srednje škole ²⁾ Special secondary schools ²⁾	3	12	57	22	14	7	66,76	43,96	2,99	2,49
Srednje škole za odrasle Secondary schools for adults	1	1	1	-	1	-	2,00	-	-	-

3.1. SREDNJE ŠKOLE, RAZREDNI ODJELI, UČENICI I NASTAVNICI¹⁾, KRAJ ŠKOLSKE GODINE 2021./2022.
UPPER SECONDARY SCHOOLS, CLASS UNITS, STUDENTS AND TEACHERS¹⁾, END OF 2021/2022 SCHOOL YEAR

(nastavak)
 (continued)

	Škole Schools	Razredni odjeli Class units	Učenci Students		Učenci koji su završili školu Graduated students		Nastavnici u ekvivalentu pune zaposlenosti Teachers, FTE		Stručni suradnici u ekvivalentu pune zaposlenosti Assistants, FTE	
			ukupno Total	učenice Female students	ukupno Total	učenice Female students	ukupno Total	žene Women	ukupno Total	žene Women
Prelog	5	24	277	168	69	43	42,97	29,73	4,00	4,00
Gimnazije Grammar schools	1	4	53	32	10	6	9,11	7,15	1,00	1,00
Tehničke i srodne škole Technical and related schools	1	6	102	69	23	15	13,08	9,71	1,00	1,00
Industrijske i obrtničke škole Industrial and crafts schools	1	9	94	48	31	17	15,82	9,74	1,00	1,00
Specijalne srednje škole ²⁾ Special secondary schools ²⁾	1	3	18	14	5	5	4,43	2,81	1,00	1,00
Srednje škole za odrasle Secondary schools for adults	1	2	10	5	-	-	0,53	0,32	-	-
<i>Općinal Municipality</i>										
Mala Subotica	1	28	64	29	12	6	9,00	3,90	-	-
Srednje škole za odrasle Secondary schools for adults	1	28	64	29	12	6	9,00	3,90	-	-
<i>Grad Zagreb City of Zagreb</i>	134	1 745	36 437	18 597	9 187	4 555	4 189,83	2 956,15	235,32	209,92
Gimnazije Grammar schools	41	594	14 151	8 532	3 492	2 070	1 299,20	1 011,82	91,49	82,39
Tehničke i srodne škole Technical and related schools	38	651	14 809	6 834	3 474	1 576	1 599,61	1 091,46	85,23	74,73
Srednje umjetničke škole Secondary art schools	16	124	1 555	1 165	331	243	592,25	414,44	15,63	14,33
Industrijske i obrtničke škole Industrial and crafts schools	18	212	4 330	1 343	1 328	437	483,24	283,14	31,97	27,97
Specijalne srednje škole ²⁾ Special secondary schools ²⁾	5	80	377	176	110	55	102,00	85,37	11,00	10,50
Srednje škole za odrasle Secondary schools for adults	16	84	1 215	547	452	174	113,53	69,92	-	-

POČETAK ŠKOLSKE GODINE
BEGINNING OF SCHOOL YEAR

4. SREDNJE ŠKOLE OD 2018./2019. DO 2022./2023.
UPPER SECONDARY SCHOOLS, 2018/2019 – 2022/2023

4.1. REDOVITE SREDNJE ŠKOLE OD 2018./2019. DO 2022./2023.
REGULAR UPPER SECONDARY SCHOOLS, 2018/2019 – 2022/2023

	Škole <i>Schools</i>					Razredni odjeli <i>Class units</i>	Učenici <i>Students</i>	Nastavnici <i>Teachers</i>
	ukupno <i>Total</i>	gimnazije <i>Grammar schools</i>	tehničke i srodne <i>Technical and related schools</i>	umjetničke <i>Art schools</i>	industrijske i obrtničke <i>Industrial and crafts schools</i>			
2018./2019.	696	190	259	53	194	7 376	147 290	26 296
2019./2020.	692	189	259	51	193	7 372	145 216	26 062
2020./2021.	696	190	259	53	194	7 417	145 640	25 939
2021./2022.	696	191	260	54	191	7 449	145 390	25 492
2022./2023.	700	180	269	53	198	7 522	146 082	26 102

4.2. SREDNJE ŠKOLE ZA MLADEŽ S TEŠKOĆAMA U RAZVOJU OD 2018./2019. DO 2022./2023.
UPPER SECONDARY SCHOOLS FOR DISABLED YOUTH, 2018/2019 – 2022/2023

	Škole <i>Schools</i>	Razredni odjeli <i>Class units</i>	Učenici <i>Students</i>	Nastavnici <i>Teachers</i>
2018./2019.	43	230	1 176	621
2019./2020.	46	228	1 061	649
2020./2021.	45	221	1 031	614
2021./2022.	45	234	1 297	645
2022./2023.	43	231	1 044	689

5. SREDNJE ŠKOLE – POČETAK ŠKOLSKE GODINE 2022./2023.
UPPER SECONDARY SCHOOLS – BEGINNING OF 2022/2023 SCHOOL YEAR

5.1. SREDNJE ŠKOLE, RAZREDNI ODJELI I UČENICI, POČETAK ŠKOLSKE GODINE 2022./2023.
UPPER SECONDARY SCHOOLS, CLASS UNITS AND STUDENTS, BEGINNING OF 2022/2023 SCHOOL YEAR

	Škole ¹⁾ <i>Schools¹⁾</i>			Razredni odjeli <i>Class units</i>	Učenici <i>Students</i>		Ponavljači <i>Repeaters</i>	
	ukupno <i>Total</i>	samostalne <i>Self-contained</i>	školske jedinice/odjeli <i>School/class units</i>		ukupno <i>Total</i>	učenice <i>Female students</i>	ukupno <i>Total</i>	učenice <i>Female students</i>
Srednje škole – ukupno <i>Upper secondary schools – total</i>	743	225	518	7 753	147 126	74 120	1 491	624
Državne <i>State</i>	686	189	497	7 413	141 026	70 694	1 452	603
Privatne <i>Private</i>	38	22	16	193	2 936	1 345	17	8
Vjerskih zajednica <i>Of religious communities</i>	19	14	5	147	3 164	2 081	22	13
Srednje škole – redovite <i>Secondary schools – regular</i>	700	209	491	7 522	146 082	73 673	1 473	620
Gimnazije <i>Grammar schools</i>	180	95	85	2 088	43 727	27 766	112	68
Državne <i>State</i>	142	64	78	1 855	39 128	25 055	86	51
Privatne <i>Private</i>	22	17	5	107	1 876	926	8	5
Vjerskih zajednica <i>Of religious communities</i>	16	14	2	126	2 723	1 785	18	12

1) Vidi Metodološka objašnjenja.

1) See Notes on Methodology.

5.1. SREDNJE ŠKOLE, RAZREDNI ODJELI I UČENICI, POČETAK ŠKOLSKE GODINE 2022./2023.

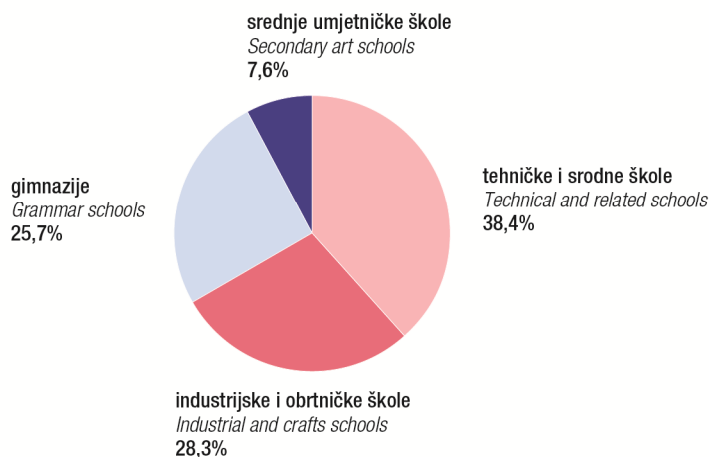
UPPER SECONDARY SCHOOLS, CLASS UNITS AND STUDENTS, BEGINNING OF 2022/2023 SCHOOL YEAR

(nastavak)
(continued)

	Škole ¹⁾ Schools ¹⁾			Razredni odjeli Class units	Učenici Students		Ponavljači Repeaters	
	ukupno Total	samostalne Self -contained	školske jedinice/odjeli School/class units		ukupno Total	učenice Female students	ukupno Total	učenice Female students
Tehničke i srodne škole Technical and related schools	269	57	212	3 437	69 410	33 767	619	278
Državne State	257	56	201	3 357	68 033	33 101	611	276
Privatne Private	10	1	9	62	955	387	4	1
Vjerskih zajednica Of religious communities	2	-	2	18	422	279	4	1
Srednje umjetničke škole Secondary art schools	53	44	9	357	4 813	3 624	62	41
Državne State	49	40	9	338	4 769	3 605	60	39
Privatne Private	4	4	-	19	44	19	2	2
Industrijske i obrtničke škole Industrial and crafts schools	198	13	185	1 640	28 132	8 516	680	233
Državne State	195	13	182	1 632	28 052	8 486	677	233
Privatne Private	2	-	2	5	61	13	3	-
Vjerskih zajednica Of religious communities	1	-	1	3	19	17	-	-
Srednje škole za mladež s teškoćama u razvoju Upper secondary schools for disabled youth	43	16	27	231	1 044	447	18	4
Državne State	43	16	27	231	1 044	447	18	4
Obrazovanje odraslih Education of adults	50	6	44	260	2 146	920	-	-
Državne State	14	5	9	152	1 609	665	-	-
Privatne Private	36	1	35	108	537	255	-	-

G-6. REDOVITE SREDNJE ŠKOLE, POČETAK ŠKOLSKE GODINE 2022./2023.

REGULAR UPPER SECONDARY SCHOOLS, BEGINNING OF 2022/2023 SCHOOL YEAR



5.2. GIMNAZIJE, RAZREDNI ODJELI, UPISANI UČENICI I PONAVLJAČI PO RAZREDIMA, POČETAK ŠKOLSKE GODINE 2022./2023.
GRAMMAR SCHOOLS, CLASS UNITS, ENROLLED STUDENTS AND REPEATERS, BY GRADES, BEGINNING OF
2022/2023 SCHOOL YEAR

	Razredni odjeli ¹⁾ Class units ¹⁾	Učenci Students			Ponavljači Repeaters			
		ukupno Total	muški Male	ženski Female	ukupno Total	muški Male	ženski Female	
Ukupno Total								
Ukupno	2 088,0	43 727	15 961	27 766	112	44	68	Total
Opća gimnazija	1 270,5	25 688	8 839	16 849	59	24	35	Grammar school – general programme
Prirodoslovno-matematička gimnazija	324,5	7 555	3 896	3 659	4	4	-	Natural sciences and mathematics grammar school
Jezična gimnazija	292,6	6 156	1 541	4 615	27	9	18	Language grammar school
Klasična gimnazija	118,7	2 549	980	1 569	17	6	11	Classical grammar school
Međunarodni program (IBMYP)	8,0	124	55	69	-	-	-	IBMYP
Međunarodna matura (IBDP)	9,0	150	63	87	-	-	-	IBDP
Umjetnička gimnazija	6,0	147	61	86	2	-	2	Art grammar school
Prirodoslovna gimnazija	52,0	1 238	454	784	3	1	2	Natural sciences grammar school
Sportska gimnazija	6,7	120	72	48	-	-	-	Sports grammar school
I. razred 1 st grade								
Ukupno	514,0	11 224	4 032	7 192	37	17	20	Total
Opća gimnazija	309,0	6 554	2 245	4 309	24	10	14	Grammar school – general programme
Prirodoslovno-matematička gimnazija	82,0	1 950	961	989	1	1	-	Natural sciences and mathematics grammar school
Jezična gimnazija	71,7	1 576	383	1 193	5	3	2	Language grammar school
Klasična gimnazija	29,5	669	255	414	5	2	3	Classical grammar school
Međunarodni program (IBMYP)	4,0	65	30	35	-	-	-	IBMYP
Umjetnička gimnazija	2,0	39	18	21	-	-	-	Art grammar school
Prirodoslovna gimnazija	14,0	339	117	222	2	1	1	Natural sciences grammar school
Sportska gimnazija	1,8	32	23	9	-	-	-	Sports grammar school
II. razred 2 nd grade								
Ukupno	531,0	10 802	4 142	6 660	38	11	27	Total
Opća gimnazija	327,5	6 298	2 267	4 031	15	4	11	Grammar school – general programme
Prirodoslovno-matematička gimnazija	81,5	1 908	1 045	863	1	1	-	Natural sciences and mathematics grammar school
Jezična gimnazija	72,1	1 508	392	1 116	14	4	10	Language grammar school
Klasična gimnazija	28,2	612	252	360	5	2	3	Classical grammar school
Međunarodni program (IBMYP)	4,0	59	25	34	-	-	-	IBMYP
Umjetnička gimnazija	2,0	49	19	30	2	-	2	Art grammar school

1) Vidi Metodološka objašnjenja.

1) See Notes on Methodology.

5.2. GIMNAZIJE, RAZREDNI ODJELI, UPISANI UČENICI I PONAVLJAČI PO RAZREDIMA, POČETAK ŠKOLSKE GODINE 2022./2023.
GRAMMAR SCHOOLS, CLASS UNITS, ENROLLED STUDENTS AND REPEATERS, BY GRADES, BEGINNING OF
2022/2023 SCHOOL YEAR

(nastavak)
 (continued)

	Razredni odjeli ¹⁾ Class units ¹⁾	Učenci Students			Ponavljači Repeaters			
		ukupno Total	muški Male	ženski Female	ukupno Total	muški Male	ženski Female	
Prirodoslovna gimnazija	14,0	338	123	215	1	-	1	Natural sciences grammar school
Sportska gimnazija	1,7	30	19	11	-	-	-	Sports grammar school
III. razred 3 rd grade								
Ukupno	519,0	10 816	3 826	6 990	24	11	13	Total
Opća gimnazija	318,5	6 406	2 150	4 256	8	5	3	Grammar school – general programme
Prirodoslovno-matematička gimnazija	78,5	1 833	932	901	2	2	-	Natural sciences and mathematics grammar school
Jezična gimnazija	71,2	1 509	363	1 146	7	2	5	Language grammar school
Klasična gimnazija	31,0	652	218	434	7	2	5	Classical grammar school
Međunarodna matura (IBDP)	5,0	83	34	49	-	-	-	IBDP
Umjetnička gimnazija	1,0	32	12	20	-	-	-	Art grammar school
Prirodoslovna gimnazija	12,0	269	100	169	-	-	-	Natural sciences grammar school
Sportska gimnazija	1,8	32	17	15	-	-	-	Sports grammar school
IV. razred 4 th grade								
Ukupno	524,0	10 885	3 961	6 924	13	5	8	Total
Opća gimnazija	315,5	6 430	2 177	4 253	12	5	7	Grammar school – general programme
Prirodoslovno-matematička gimnazija	82,5	1 864	958	906	-	-	-	Natural sciences and mathematics grammar school
Jezična gimnazija	77,6	1 563	403	1 160	1	-	1	Language grammar school
Klasična gimnazija	30,0	616	255	361	-	-	-	Classical grammar school
Međunarodna matura (IBDP)	4,0	67	29	38	-	-	-	IBDP
Umjetnička gimnazija	1,0	27	12	15	-	-	-	Art grammar school
Prirodoslovna gimnazija	12,0	292	114	178	-	-	-	Natural sciences grammar school
Sportska gimnazija	1,4	26	13	13	-	-	-	Sports grammar school

5.3. TEHNIČKE I SRODNE SREDNJE ŠKOLE, RAZREDNI ODJELI, UPISANI UČENICI I PONAVLJAČI PO RAZREDIMA I STRUKOVNIM PODRUČJIMA, POČETAK ŠKOLSKE GODINE 2022./2023.

TECHNICAL AND RELATED SECONDARY SCHOOLS, CLASS UNITS, ENROLLED STUDENTS AND REPEATERS, BY GRADES AND VOCATIONAL FIELDS, BEGINNING OF 2022/2023 SCHOOL YEAR

	Razredni odjeli ¹⁾ Class units ¹⁾	Učenici Students			Ponavljači Repeaters			
		ukupno Total	muški Male	ženski Female	ukupno Total	muški Male	ženski Female	
Ukupno Total								
Ukupno	3 437,0	69 410	35 643	33 767	619	341	278	Total
Strojarstvo	247,2	5 018	4 849	169	58	56	2	Mechanical engineering
Brodogradnja	2,0	42	40	2	1	1	-	Shipbuilding
Elektrotehnika	630,0	13 027	12 420	607	66	64	2	Electrical engineering
Geologija, rudarstvo i nafta	21,0	380	242	138	6	2	4	Geology, mining and petroleum
Ekonomija i trgovina	821,1	15 918	4 859	11 059	162	67	95	Economy and trade
Ugostiteljstvo i turizam	363,4	7 128	2 418	4 710	106	41	65	Hotels, catering and tourism
Poljoprivreda	120,3	1 708	849	859	9	4	5	Agriculture
Prehrana	73,0	1 312	321	991	11	2	9	Food processing
Veterina	54,0	1 100	229	871	5	1	4	Veterinary
Šumarstvo	41,0	623	481	142	7	6	1	Forestry
Obrada drva	37,3	659	496	163	4	3	1	Wood processing
Graditeljstvo i geodezija	160,0	3 543	2 001	1 542	46	27	19	Civil engineering and geodesy
Cestovni promet	71,7	1 413	1 010	403	10	7	3	Road transport
Pomorski, riječni i lučki promet	61,3	1 294	1 096	198	25	22	3	Sea, water and river transport
PT promet	19,0	353	115	238	6	4	2	Post and telecommunications
Zračni promet	10,0	225	76	149	3	2	1	Air transport
Željeznički promet	14,0	296	227	69	10	10	-	Railway transport
Kemijska tehnologija	14,0	326	97	229	3	1	2	Chemical technology
Grafika	97,0	2 125	963	1 162	8	5	3	Graphics and printing
Tekstil	37,1	704	25	679	2	-	2	Textiles
Obrada kože	1,6	26	4	22	-	-	-	Leather processing
Zdravstvo	448,0	10 543	2 381	8 162	51	15	36	Health
Optika	8,0	192	40	152	2	-	2	Optics
Unutarnji poslovi i zaštita	10,0	215	102	113	4	-	4	Internal affairs and security
Područje međustrukovnih programa ²⁾	75,0	1 240	302	938	14	1	13	Intervocational programmes ²⁾
I. razred 1 st grade								
Ukupno	839,0	17 657	9 068	8 589	238	114	124	Total
Strojarstvo	60,2	1 318	1 260	58	20	18	2	Mechanical engineering
Brodogradnja	0,5	12	11	1	1	1	-	Shipbuilding
Elektrotehnika	158,5	3 404	3 222	182	21	20	1	Electrical engineering
Geologija, rudarstvo i nafta	6,0	121	70	51	2	1	1	Geology, mining and petroleum
Ekonomija i trgovina	197,3	3 980	1 250	2 730	73	26	47	Economy and trade
Ugostiteljstvo i turizam	87,0	1 775	566	1 209	41	8	33	Hotels, catering and tourism
Poljoprivreda	29,0	422	215	207	6	3	3	Agriculture
Prehrana	16,5	310	81	229	8	-	8	Food processing
Veterina	14,0	320	64	256	3	1	2	Veterinary
Šumarstvo	11,0	169	127	42	3	3	-	Forestry
Obrada drva	9,0	185	137	48	2	1	1	Wood processing
Graditeljstvo i geodezija	39,0	929	472	457	10	8	2	Civil engineering and geodesy
Cestovni promet	19,0	394	273	121	6	4	2	Road transport
Pomorski, riječni i lučki promet	15,5	355	300	55	7	5	2	Sea, water and river transport
PT promet	4,0	88	29	59	4	3	1	Post and telecommunications
Zračni promet	2,0	51	18	33	1	-	1	Air transport
Željeznički promet	3,0	69	54	15	5	5	-	Railway transport

1) Vidi Metodološka objašnjenja.

2) Ekološki tehničar, agroturistički tehničar i meteorološki tehničar

1) See Notes on Methodology.

2) Ecology technician, agro-tourism technician and meteorology technician.

5.3. TEHNIČKE I SRODNE SREDNJE ŠKOLE, RAZREDNI ODJELI, UPISANI UČENICI I PONAVLJAČI PO RAZREDIMA I STRUKOVNIM PODRUČJIMA, POČETAK ŠKOLSKE GODINE 2022./2023.

TECHNICAL AND RELATED SECONDARY SCHOOLS, CLASS UNITS, ENROLLED STUDENTS AND REPEATERS, BY GRADES AND VOCATIONAL FIELDS, BEGINNING OF 2022/2023 SCHOOL YEAR

(nastavak)
(continued)

	Razredni odjeli ¹⁾ Class units ¹⁾	Učenci Students			Ponavljači Repeaters			
		ukupno Total	muški Male	ženski Female	ukupno Total	muški Male	ženski Female	
Kemijska tehnologija	4,0	98	34	64	1	1	-	Chemical technology
Grafika	27,0	580	240	340	4	2	2	Graphics and printing
Tekstil	9,7	199	4	195	2	-	2	Textiles
Obrada kože	0,3	8	2	6	-	-	-	Leather processing
Zdravstvo	106,0	2 501	555	1 946	8	3	5	Health
Optika	2,0	49	12	37	-	-	-	Optics
Unutarnji poslovi i zaštita	1,0	22	7	15	4	-	4	Internal affairs and security
Područje međustrukovnih programa ²⁾	17,5	298	65	233	6	1	5	Intervocational programmes ²⁾

II. razred
2nd grade

Ukupno	846,0	16 694	8 599	8 095	148	88	60	Total
Strojarstvo	60,4	1 208	1 177	31	19	19	-	Mechanical engineering
Brodogradnja	0,5	11	11	-	-	-	-	Shipbuilding
Elektrotehnika	158,1	3 183	3 020	163	21	21	-	Electrical engineering
Geologija, rudarstvo i nafta	5,0	83	47	36	3	1	2	Geology, mining and petroleum
Ekonomija i trgovina	209,3	3 999	1 212	2 787	37	11	26	Economy and trade
Ugostiteljstvo i turizam	91,2	1 726	614	1 112	21	10	11	Hotels, catering and tourism
Poljoprivreda	28,3	415	196	219	-	-	-	Agriculture
Prehrana	19,0	322	73	249	2	1	1	Food processing
Veterina	13,0	246	48	198	-	-	-	Veterinary
Šumarstvo	10,0	148	114	34	1	1	-	Forestry
Obrada drva	8,0	136	98	38	1	1	-	Wood processing
Graditeljstvo i geodezija	41,0	903	508	395	12	8	4	Civil engineering and geodesy
Cestovni promet	16,0	297	202	95	2	1	1	Road transport
Pomorski, riječni i lučki promet	15,5	321	276	45	5	5	-	Sea, water and river transport
PT promet	5,0	93	33	60	2	1	1	Post and telecommunications
Zračni promet	2,0	51	19	32	-	-	-	Air transport
Željeznički promet	4,0	70	55	15	2	2	-	Railway transport
Kemijska tehnologija	3,0	64	13	51	-	-	-	Chemical technology
Grafika	23,0	515	228	287	-	-	-	Graphics and printing
Tekstil	8,4	159	8	151	-	-	-	Textiles
Obrada kože	0,3	6	1	5	-	-	-	Leather processing
Zdravstvo	102,0	2 370	558	1 812	14	6	8	Health
Optika	2,0	51	8	43	-	-	-	Optics
Unutarnji poslovi i zaštita	1,0	11	4	7	-	-	-	Internal affairs and security
Područje međustrukovnih programa ²⁾	20,0	306	76	230	6	-	6	Intervocational programmes ²⁾

III. razred
3rd grade

Ukupno	862,0	17 131	8 934	8 197	175	108	67	Total
Strojarstvo	61,8	1 222	1 186	36	13	13	-	Mechanical engineering
Brodogradnja	0,5	9	8	1	-	-	-	Shipbuilding
Elektrotehnika	157,5	3 250	3 125	125	21	21	-	Electrical engineering
Geologija, rudarstvo i nafta	5,0	81	54	27	1	-	1	Geology, mining and petroleum
Ekonomija i trgovina	210,5	4 080	1 227	2 853	35	20	15	Economy and trade
Ugostiteljstvo i turizam	90,2	1 756	630	1 126	37	20	17	Hotels, catering and tourism
Poljoprivreda	34,0	453	222	231	3	1	2	Agriculture
Prehrana	19,0	330	78	252	-	-	-	Food processing
Veterina	14,0	270	53	217	1	-	1	Veterinary
Šumarstvo	10,0	152	120	32	2	2	-	Forestry
Obrada drva	9,0	139	109	30	-	-	-	Wood processing
Graditeljstvo i geodezija	39,0	867	520	347	21	10	11	Civil engineering and geodesy

5.3. TEHNIČKE I SRODNE SREDNJE ŠKOLE, RAZREDNI ODJELI, UPISANI UČENICI I PONAVLJAČI PO RAZREDIMA I STRUKOVNIM PODRUČJIMA, POČETAK ŠKOLSKE GODINE 2022./2023.

TECHNICAL AND RELATED SECONDARY SCHOOLS, CLASS UNITS, ENROLLED STUDENTS AND REPEATERS, BY GRADES AND VOCATIONAL FIELDS, BEGINNING OF 2022/2023 SCHOOL YEAR

(nastavak)
(continued)

	Razredni odjeli ¹⁾ Class units ¹⁾	Učenci Students			Ponavljači Repeaters			
		ukupno Total	muški Male	ženski Female	ukupno Total	muški Male	ženski Female	
Cestovni promet	18,0	361	265	96	2	2	-	Road transport
Pomorski, riječni i lučki promet	15,5	325	278	47	11	10	1	Sea, water and river transport
PT promet	5,0	76	19	57	-	-	-	Post and telecommunications
Zračni promet	3,0	48	17	31	-	-	-	Air transport
Željeznički promet	4,0	79	62	17	-	-	-	Railway transport
Kemijska tehnologija	5,0	117	39	78	2	-	2	Chemical technology
Grafika	23,0	515	259	256	4	3	1	Graphics and printing
Tekstil	9,5	192	6	186	-	-	-	Textiles
Obrada kože	0,5	7	1	6	-	-	-	Leather processing
Zdravstvo	102,0	2 352	521	1 831	18	6	12	Health
Optika	2,0	48	7	41	2	-	2	Optics
Unutarnji poslovi i zaštita	5,0	107	53	54	-	-	-	Internal affairs and security
Područje međustrukovnih programa ²⁾	19,0	295	75	220	2	-	2	Intervocational programmes ²⁾

IV. razred
4th grade

Ukupno	848,0	16 901	8 796	8 105	57	31	26	Total
Strojarstvo	64,8	1 270	1 226	44	6	6	-	Mechanical engineering
Brodogradnja	0,5	10	10	-	-	-	-	Shipbuilding
Elektrotehnika	155,9	3 190	3 053	137	3	2	1	Electrical engineering
Geologija, rudarstvo i nafta	5,0	95	71	24	-	-	-	Geology, mining and petroleum
Ekonomija i trgovina	204,0	3 859	1 170	2 689	17	10	7	Economy and trade
Ugostiteljstvo i turizam	95,0	1 871	608	1 263	7	3	4	Hotels, catering and tourism
Poljoprivreda	29,0	418	216	202	-	-	-	Agriculture
Prehrana	18,5	350	89	261	1	1	-	Food processing
Veterina	13,0	264	64	200	1	-	1	Veterinary
Šumarstvo	10,0	154	120	34	1	-	1	Forestry
Obrada drva	11,3	199	152	47	1	1	-	Wood processing
Graditeljstvo i geodezija	41,0	844	501	343	3	1	2	Civil engineering and geodesy
Cestovni promet	18,7	361	270	91	-	-	-	Road transport
Pomorski, riječni i lučki promet	14,8	293	242	51	2	2	-	Sea, water and river transport
PT promet	5,0	96	34	62	-	-	-	Post and telecommunications
Zračni promet	3,0	75	22	53	2	2	-	Air transport
Željeznički promet	3,0	78	56	22	3	3	-	Railway transport
Kemijska tehnologija	2,0	47	11	36	-	-	-	Chemical technology
Grafika	24,0	515	236	279	-	-	-	Graphics and printing
Tekstil	9,5	154	7	147	-	-	-	Textiles
Obrada kože	0,5	5	-	5	-	-	-	Leather processing
Zdravstvo	96,0	2 293	501	1 792	10	-	10	Health
Optika	2,0	44	13	31	-	-	-	Optics
Unutarnji poslovi i zaštita	3,0	75	38	37	-	-	-	Internal affairs and security
Područje međustrukovnih programa ²⁾	18,5	341	86	255	-	-	-	Intervocational programmes ²⁾

V. razred
5th grade

Ukupno	42,0	1 027	246	781	1	-	1	Total
Zdravstvo	42,0	1 027	246	781	1	-	1	Health

5.4. SREDNJE UMJETNIČKE ŠKOLE, UPISANI UČENICI I PONAVLJAČI PO RAZREDIMA, POČETAK ŠKOLSKE GODINE 2022./2023.
SECONDARY ART SCHOOLS, ENROLLED STUDENTS AND REPEATERS, BY GRADES, BEGINNING OF 2022/2023 SCHOOL YEAR

	Učenici <i>Students</i>			Ponavljači <i>Repeaters</i>			
	ukupno <i>Total</i>	muški <i>Male</i>	ženski <i>Female</i>	ukupno <i>Total</i>	muški <i>Male</i>	ženski <i>Female</i>	
Srednje umjetničke škole	4 813	1 189	3 624	62	21	41	<i>Secondary art schools</i>
Glazbene	2 028	818	1 210	42	17	25	<i>Music schools</i>
I. razred	572	245	327	1	-	1	<i>1st grade</i>
II. razred	532	209	323	5	3	2	<i>2nd grade</i>
III. razred	455	182	273	11	3	8	<i>3rd grade</i>
IV. razred	469	182	287	25	11	14	<i>4th grade</i>
Plesne	259	14	245	-	-	-	<i>Dance schools</i>
I. razred	67	4	63	-	-	-	<i>1st grade</i>
II. razred	62	-	62	-	-	-	<i>2nd grade</i>
III. razred	55	-	55	-	-	-	<i>3rd grade</i>
IV. razred	75	10	65	-	-	-	<i>4th grade</i>
Likovna umjetnost i dizajn	2 526	357	2 169	20	4	16	<i>Fine arts and design</i>
I. razred	636	76	560	7	1	6	<i>1st grade</i>
II. razred	666	77	589	9	3	6	<i>2nd grade</i>
III. razred	612	109	503	2	-	2	<i>3rd grade</i>
IV. razred	612	95	517	2	-	2	<i>4th grade</i>

5.5. INDUSTRIJSKE I OBRTHIČKE SREDNJE ŠKOLE, RAZREDNI ODJELI, UPISANI UČENICI I PONAVLJAČI PO RAZREDIMA I STRUKOVNIM PODRUČJIMA, POČETAK ŠKOLSKE GODINE 2022./2023.
INDUSTRIAL AND CRAFTS SECONDARY SCHOOLS, CLASS UNITS, ENROLLED STUDENTS AND REPEATERS, BY GRADES AND VOCATIONAL FIELDS, BEGINNING OF 2022/2023 SCHOOL YEAR

	Razredni odjeli ¹⁾ <i>Class units¹⁾</i>	Učenici <i>Students</i>			Ponavljači <i>Repeaters</i>			
		ukupno <i>Total</i>	muški <i>Male</i>	ženski <i>Female</i>	ukupno <i>Total</i>	muški <i>Male</i>	ženski <i>Female</i>	
								Ukupno <i>Total</i>
Ukupno	1 640,0	28 132	19 616	8 516	680	447	233	<i>Total</i>
Strojarstvo	438,4	8 265	8 124	141	150	146	4	<i>Mechanical engineering</i>
Brodogradnja	11,7	219	216	3	1	1	-	<i>Shipbuilding</i>
Elektrotehnika	134,9	2 525	2 518	7	37	37	-	<i>Electrical engineering</i>
Ekonomija i trgovina	119,0	1 787	514	1 273	80	26	54	<i>Economy and trade</i>
Ugostiteljstvo i turizam	360,9	5 522	2 899	2 623	199	108	91	<i>Hotels, catering and tourism</i>
Poljoprivreda	47,1	465	180	285	10	6	4	<i>Agriculture</i>
Prehrana	40,2	531	380	151	17	9	8	<i>Food processing</i>
Šumarstvo	0,9	19	19	-	-	-	-	<i>Forestry</i>
Obrada drva	60,3	895	881	14	9	9	-	<i>Wood processing</i>
Graditeljstvo i geodezija	74,7	1 244	1 231	13	34	33	1	<i>Civil engineering and geodesy</i>
Cestovni promet	81,7	1 680	1 503	177	41	36	5	<i>Road transport</i>
Unutarnji transport	6,0	127	116	11	6	6	-	<i>Internal transport</i>
Željeznički promet	3,0	61	50	11	2	1	1	<i>Railway transport</i>
Grafika	6,0	114	60	54	2	1	1	<i>Graphics and printing</i>
Tekstil	17,4	237	31	206	8	2	6	<i>Textiles</i>
Obrada kože	4,7	83	11	72	1	-	1	<i>Leather processing</i>
Osobne usluge	173,6	3 447	211	3 236	66	12	54	<i>Personal services</i>
Ostale usluge	51,7	729	494	235	15	12	3	<i>Other services</i>
Optika i obrada stakla	0,5	7	4	3	1	1	-	<i>Optics and glass processing</i>
Područje međustrukovnih programa (automehatroničar)	7,3	175	174	1	1	1	-	<i>Intervocational programmes (car mechatronics technician)</i>

1) Vidi Metodološka objašnjenja.

1) See Notes on Methodology.

5.5. INDUSTRIJSKE I OBRTNIČKE SREDNJE ŠKOLE, RAZREDNI ODJELI, UPISANI UČENICI I PONAVLJAČI PO RAZREDIMA I STRUKOVNIM PODRUČJIMA, POČETAK ŠKOLSKE GODINE 2022./2023.

INDUSTRIAL AND CRAFTS SECONDARY SCHOOLS, CLASS UNITS, ENROLLED STUDENTS AND REPEATERS, BY GRADES AND VOCATIONAL FIELDS, BEGINNING OF 2022/2023 SCHOOL YEAR

(nastavak)
(continued)

	Razredni odjeli ⁽¹⁾ Class units ⁽¹⁾	Učenci Students			Ponavljači Repeaters			
		ukupno Total	muški Male	ženski Female	ukupno Total	muški Male	ženski Female	
I. razred 1 st grade								
Ukupno	538,0	10 118	7 001	3 117	427	285	142	Total
Strojarstvo	145,5	2 947	2 888	59	91	89	2	Mechanical engineering
Brodogradnja	4,0	76	75	1	1	1	-	Shipbuilding
Elektrotehnika	44,5	864	862	2	17	17	-	Electrical engineering
Ekonomija i trgovina	36,6	631	178	453	47	15	32	Economy and trade
Ugostiteljstvo i turizam	121,3	2 044	1 013	1 031	131	70	61	Hotels, catering and tourism
Poljoprivreda	14,4	184	60	124	7	5	2	Agriculture
Prehrana	13,5	227	155	72	9	4	5	Food processing
Šumarstvo	0,2	5	5	-	-	-	-	Forestry
Obrada drva	20,5	322	316	6	7	7	-	Wood processing
Graditeljstvo i geodezija	26,5	524	517	7	27	27	-	Civil engineering and geodesy
Cestovni promet	27,8	592	525	67	26	24	2	Road transport
Unutarnji transport	2,0	47	40	7	5	5	-	Internal transport
Željeznički promet	1,0	27	24	3	1	1	-	Railway transport
Grafika	1,0	20	6	14	-	-	-	Graphics and printing
Tekstil	5,8	94	17	77	8	2	6	Textiles
Obrada kože	1,3	30	5	25	1	-	1	Leather processing
Osobne usluge	54,3	1 163	84	1 079	36	8	28	Personal services
Ostale usluge	15,2	260	173	87	12	9	3	Other services
Optika i obrada stakla	0,3	5	3	2	1	1	-	Optics and glass processing
Područje međustrukovnih programa (automehatroničar)	2,3	56	55	1	-	-	-	Intervocational programmes (car mechatronics technician)
II. razred 2 nd grade								
Ukupno	538,0	9 025	6 421	2 604	198	124	74	Total
Strojarstvo	146,4	2 739	2 689	50	50	48	2	Mechanical engineering
Brodogradnja	5,4	99	97	2	-	-	-	Shipbuilding
Elektrotehnika	46,2	864	864	-	15	15	-	Electrical engineering
Ekonomija i trgovina	36,3	553	145	408	30	10	20	Economy and trade
Ugostiteljstvo i turizam	115,5	1 691	916	775	51	29	22	Hotels, catering and tourism
Poljoprivreda	15,3	149	67	82	3	1	2	Agriculture
Prehrana	12,1	139	109	30	4	3	1	Food processing
Šumarstvo	0,3	7	7	-	-	-	-	Forestry
Obrada drva	19,9	288	285	3	1	1	-	Wood processing
Graditeljstvo i geodezija	23,6	366	363	3	5	4	1	Civil engineering and geodesy
Cestovni promet	27,6	550	494	56	10	7	3	Road transport
Unutarnji transport	2,0	39	36	3	-	-	-	Internal transport
Željeznički promet	1,0	18	14	4	1	-	1	Railway transport
Grafika	3,0	55	31	24	2	1	1	Graphics and printing
Tekstil	5,1	62	7	55	-	-	-	Textiles
Obrada kože	1,8	29	3	26	-	-	-	Leather processing
Osobne usluge	56,5	1 078	66	1 012	23	2	21	Personal services
Ostale usluge	17,3	238	168	70	2	2	-	Other services
Optika i obrada stakla	0,1	1	-	1	-	-	-	Optics and glass processing
Područje međustrukovnih programa (automehatroničar)	2,6	60	60	-	1	1	-	Intervocational programmes (car mechatronics technician)

5.5. INDUSTRIJSKE I OBRTHIČKE SREDNJE ŠKOLE, RAZREDNI ODJELI, UPISANI UČENICI I PONAVLJAČI PO RAZREDIMA I STRUKOVNIM PODRUČJIMA, POČETAK ŠKOLSKE GODINE 2022./2023.

INDUSTRIAL AND CRAFTS SECONDARY SCHOOLS, CLASS UNITS, ENROLLED STUDENTS AND REPEATERS, BY GRADES AND VOCATIONAL FIELDS, BEGINNING OF 2022/2023 SCHOOL YEAR

(nastavak)
(continued)

	Razredni odjeli ¹⁾ Class units ¹⁾	Učenci Students			Ponavljači Repeaters			
		ukupno Total	muški Male	ženski Female	ukupno Total	muški Male	ženski Female	
III. razred 3 rd grade								
Ukupno	555,0	8 803	6 189	2 614	55	38	17	Total
Strojarstvo	146,5	2 579	2 547	32	9	9	-	Mechanical engineering
Brodogradnja	2,3	44	44	-	-	-	-	Shipbuilding
Elektrotehnika	44,2	797	792	5	5	5	-	Electrical engineering
Ekonomija i trgovina	46,1	603	191	412	3	1	2	Economy and trade
Ugostiteljstvo i turizam	124,1	1 787	970	817	17	9	8	Hotels, catering and tourism
Poljoprivreda	17,4	132	53	79	-	-	-	Agriculture
Prehrana	14,6	165	116	49	4	2	2	Food processing
Šumarstvo	0,4	7	7	-	-	-	-	Forestry
Obrada drva	19,9	285	280	5	1	1	-	Wood processing
Graditeljstvo i geodezija	24,6	354	351	3	2	2	-	Civil engineering and geodesy
Cestovni promet	26,3	538	484	54	5	5	-	Road transport
Unutarnji transport	2,0	41	40	1	1	1	-	Internal transport
Željeznički promet	1,0	16	12	4	-	-	-	Railway transport
Grafika	2,0	39	23	16	-	-	-	Graphics and printing
Tekstil	6,5	81	7	74	-	-	-	Textiles
Obrada kože	1,6	24	3	21	-	-	-	Leather processing
Osobne usluge	53,8	1 020	56	964	7	2	5	Personal services
Ostale usluge	19,2	231	153	78	1	1	-	Other services
Optika i obrada stakla	0,1	1	1	-	-	-	-	Optics and glass processing
Područje međustrukovnih programa (automehatroničar)	2,4	59	59	-	-	-	-	Intervocational programmes (car mechatronics technician)
IV. razred 4 th grade								
Ukupno	9,0	186	5	181	-	-	-	Total
Osobne usluge (kozmetičari)	9,0	186	5	181	-	-	-	Personal services (cosmeticians)

5.6. OPREMLJENOST SREDNJIH ŠKOLA RAČUNALIMA, POČETAK ŠKOLSKE GODINE 2022./2023.

SECONDARY SCHOOLS EQUIPPED WITH COMPUTERS, BEGINNING OF 2022/2023 SCHOOL YEAR

Broj škola Number of schools	Broj računala Number of computers							
	ukupno Total	s pristupom na internet With access to internet	za administrativno-upravne potrebe For administrative purposes		u procesu obrazovanja In process of education			
			ukupno Total	s pristupom na internet With access to internet	ukupno Total	s pristupom na internet With access to internet	od toga u računalnim učionicama Out of that, in computer classrooms	
							ukupno Total	s pristupom na internet With access to internet
441	42 135	41 204	4 158	4 144	37 977	37 060	17 976	17 773

5.7. UPISANI UČENICI SREDNJIH ŠKOLA PO RAZREDIMA, PREMA SPOLU I GODINAMA ROĐENJA, POČETAK ŠKOLSKE GODINE 2022./2023.

ENROLLED STUDENTS IN UPPER SECONDARY SCHOOLS, BY GRADES, SEX AND YEAR OF BIRTH, BEGINNING OF 2022/2023 SCHOOL YEAR

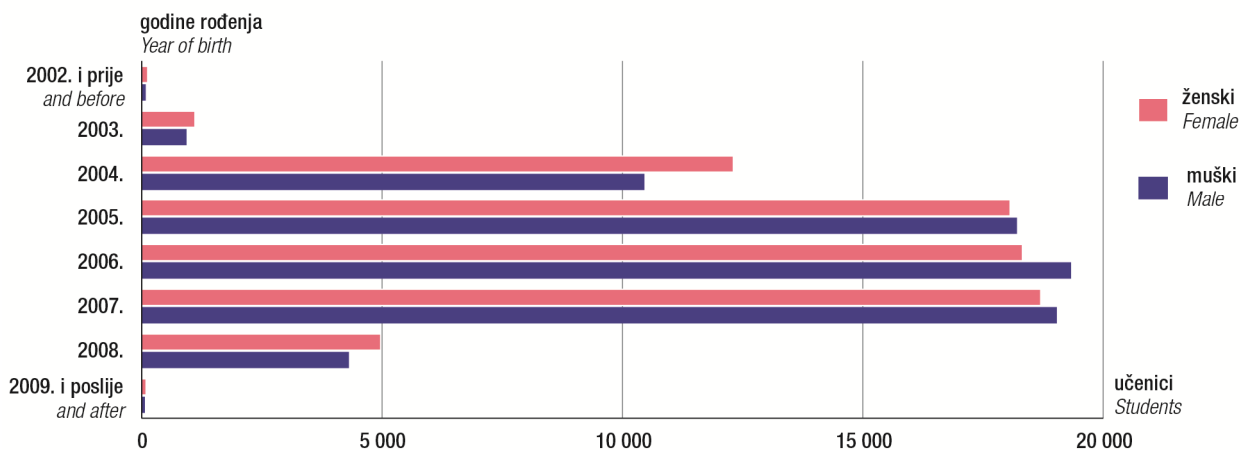
			Ukupno učenici Students – total	Godine rođenja Year of birth							2002. i prije 2002 and before
				2009. i poslije 2009 and after	2008.	2007.	2006.	2005.	2004.	2003.	
Srednje škole – redovite <i>Upper secondary schools – regular</i>	ukupno	svoga	146 082	157	9 281	37 731	37 646	36 264	22 761	2 037	205
		učenice	73 673	91	4 972	18 697	18 317	18 061	12 305	1 106	124
		<i>Female students</i>									
	I.	svoga	40 274	148	8 950	29 072	1 912	158	20	8	6
		učenice	19 848	84	4 795	14 154	731	64	10	5	5
		<i>Female students</i>									
	II.	svoga	37 781	8	320	8 369	26 955	1 943	154	19	13
		učenice	18 333	6	167	4 404	12 906	766	62	13	9
		<i>Female students</i>									
	III.	svoga	37 872	1	5	281	8 442	27 167	1 781	160	35
		učenice	18 632	1	5	131	4 502	13 282	641	51	19
		<i>Female students</i>									
	IV.	svoga	29 128	-	6	9	327	6 983	20 543	1 155	105
		učenice	16 079	-	5	8	178	3 936	11 388	507	57
	<i>Female students</i>										
	V.	svoga	1 027	-	-	-	10	13	263	695	46
	učenice	781	-	-	-	-	13	204	530	34	
	<i>Female students</i>										
Gimnazije <i>Grammar schools</i>	ukupno	svoga	43 727	45	2 773	11 050	10 830	10 661	8 124	236	8
		učenice	27 766	33	1 892	6 996	6 717	6 856	5 122	147	3
		<i>Female students</i>									
	I.	svoga	11 224	45	2 695	8 319	158	6	1	-	-
		učenice	7 192	33	1 847	5 243	65	3	1	-	-
		<i>Female students</i>									
	II.	svoga	10 802	-	78	2 652	7 941	122	8	1	-
		učenice	6 660	-	45	1 700	4 841	70	3	1	-
		<i>Female students</i>									
	III.	svoga	10 816	-	-	79	2 619	7 936	179	3	-
	učenice	6 990	-	-	53	1 733	5 083	120	1	-	
	<i>Female students</i>										
	IV.	svoga	10 885	-	-	-	112	2 597	7 936	232	8
	učenice	6 924	-	-	-	78	1 700	4 998	145	3	
	<i>Female students</i>										
Tehničke i srodne škole <i>Technical and related schools</i>	ukupno	svoga	69 410	27	4 151	16 848	16 664	17 251	12 792	1 585	92
		učenice	33 767	15	2 137	8 227	8 084	8 203	6 198	846	57
		<i>Female students</i>									
	I.	svoga	17 657	27	4 036	12 996	569	28	1	-	-
		učenice	8 589	15	2 077	6 224	262	11	-	-	-
		<i>Female students</i>									
	II.	svoga	16 694	-	115	3 727	12 081	736	31	4	-
	učenice	8 095	-	60	1 950	5 731	336	16	2	-	
	<i>Female students</i>										

5.7. UPISANI UČENICI SREDNJIH ŠKOLA PO RAZREDIMA, PREMA SPOLU I GODINAMA ROĐENJA, POČETAK ŠKOLSKE GODINE 2022./2023.

ENROLLED STUDENTS IN UPPER SECONDARY SCHOOLS, BY GRADES, SEX AND YEAR OF BIRTH, BEGINNING OF 2022/2023 SCHOOL YEAR

(nastavak)
(continued)

			Ukupno učenici Students – total	Godine rođenja Year of birth							2002. i prije 2002 and before
				2009. i poslije 2009 and after	2008.	2007.	2006.	2005.	2004.	2003.	
Srednje umjetničke škole Secondary art schools	III.	svoga All	17 131	-	-	125	3 823	12 408	715	56	4
		učenice Female students	8 197	-	-	53	2 017	5 871	237	16	3
	IV.	svoga All	16 901	-	-	-	181	4 066	11 782	830	42
		učenice Female students	8 105	-	-	-	74	1 972	5 741	298	20
	V.	svoga All	1 027	-	-	-	10	13	263	695	46
		učenice Female students	781	-	-	-	-	13	204	530	34
	ukupno Total	svoga All	4 813	53	367	1 062	1 179	1 103	823	127	99
		učenice Female students	3 624	39	291	815	897	826	604	88	64
	I.	svoga All	1 275	44	305	739	126	34	13	8	6
		učenice Female students	950	32	239	557	80	23	9	5	5
	II.	svoga All	1 260	8	51	292	747	104	35	10	13
		učenice Female students	974	6	42	233	593	66	17	8	9
	III.	svoga All	1 122	1	5	22	272	699	79	19	25
		učenice Female students	831	1	5	17	198	526	54	14	16
IV.	svoga All	1 156	-	6	9	34	266	696	90	55	
	učenice Female students	869	-	5	8	26	211	524	61	34	
Industrijske i obrtničke škole Industrial and crafts schools	ukupno Total	svoga All	28 132	32	1 990	8 771	8 973	7 249	1 022	89	6
		učenice Female students	8 516	4	652	2 659	2 619	2 176	381	25	-
	I.	svoga All	10 118	32	1 914	7 018	1 059	90	5	-	-
		učenice Female students	3 117	4	632	2 130	324	27	-	-	-
	II.	svoga All	9 025	-	76	1 698	6 186	981	80	4	-
		učenice Female students	2 604	-	20	521	1 741	294	26	2	-
	III.	svoga All	8 803	-	-	55	1 728	6 124	808	82	6
		učenice Female students	2 614	-	-	8	554	1 802	230	20	-
	IV.	svoga All	186	-	-	-	-	54	129	3	-
		učenice Female students	181	-	-	-	-	53	125	3	-

G-7. UČENICI REDOVITIH SREDNJIH ŠKOLA PO GODINAMA ROĐENJA I SPOLU, POČETAK ŠK. G. 2022./2023.
STUDENTS IN REGULAR UPPER SECONDARY SCHOOLS, BY YEAR OF BIRTH AND SEX, BEGINNING OF 2022/2023 SCHOOL YEAR

5.8. UČENICI STRANI DRŽAVLJANI U REDOVITIM SREDNJIH ŠKOLAMA PREMA SPOLU, POČETAK ŠKOLSKE GODINE 2022./2023.
STUDENTS FOREIGN CITIZENS IN REGULAR UPPER SECONDARY SCHOOLS, BY SEX, BEGINNING OF 2022/2023 SCHOOL YEAR

Država	Učenci strani državljanjani Students foreign citizens						Country
	ukupno Total	muški Male	ženski Female	od toga s prebivalištem u Republici Hrvatskoj Out of that, with residence in Republic of Croatia			
				ukupno Total	muški Male	ženski Female	
Ukupno	697	356	341	519	268	251	Total
Albanija	11	3	8	11	3	8	Albania
Australija	2	1	1	2	1	1	Australia
Austrija	3	3	-	3	3	-	Austria
Belgija	2	1	1	2	1	1	Belgium
BiH	79	37	42	59	28	31	Bosnia and Herzegovina
Bjelorusija	1	-	1	1	-	1	Belarus
Bugarska	4	3	1	3	2	1	Bulgaria
Crna Gora	5	2	3	3	2	1	Montenegro
Češka	5	1	4	5	1	4	Czechia
Filipini	1	-	1	1	-	1	Philippines
Francuska	1	-	1	1	-	1	France
Grčka	1	-	1	1	-	1	Greece
Gvineja	1	-	1	-	-	-	Guinea
Irak	1	1	-	1	1	-	Iraq
Iran	1	1	-	1	1	-	Iran
Irska	3	1	2	3	1	2	Ireland
Italija	23	15	8	23	15	8	Italy
Izrael	1	-	1	1	-	1	Israel
Japan	1	-	1	1	-	1	Japan
Južna Koreja	2	2	-	2	2	-	South Korea
Južnoafrička Republika	3	2	1	-	-	-	South Africa
Kanada	6	3	3	4	3	1	Canada
Kazahstan	1	1	-	1	1	-	Kazakhstan
Kina	21	11	10	16	10	6	China
Kongo, Demokratska Republika	1	-	1	1	-	1	Congo, Democratic Republic of the
Kosovo	18	7	11	12	4	8	Kosovo
Kuba	1	-	1	1	-	1	Cuba
Letonija	2	1	1	2	1	1	Latvia
Libanon	2	2	-	2	2	-	Lebanon
Liberija	1	1	-	1	1	-	Liberia
Libija	3	-	3	-	-	-	Libya
Mađarska	9	7	2	5	4	1	Hungary
Moldova	2	1	1	2	1	1	Moldova
Nigerija	2	1	1	2	1	1	Nigeria
Nizozemska	2	1	1	2	1	1	Netherlands
Norveška	1	1	-	1	1	-	Norway
Njemačka	40	11	29	35	8	27	Germany
Peru	2	1	1	2	1	1	Peru
Poljska	6	3	3	3	1	2	Poland
Rumunjska	2	1	1	1	1	-	Romania
Rusija	28	16	12	20	11	9	Russia

5.8. UČENICI STRANI DRŽAVLJANI U REDOVITIM SREDNJIM ŠKOLAMA PREMA SPOLU, POČETAK ŠKOLSKE GODINE 2022./2023.
STUDENTS FOREIGN CITIZENS IN REGULAR UPPER SECONDARY SCHOOLS, BY SEX, BEGINNING OF 2022/2023 SCHOOL YEAR

(nastavak)
(continued)

Država	Učenci strani državljanji Students foreign citizens						Country
	ukupno Total	muški Male	ženski Female	od toga s prebivalištem u Republici Hrvatskoj Out of that, with residence in Republic of Croatia			
				ukupno Total	muški Male	ženski Female	
SAD	15	10	5	10	7	3	USA
Sirija	5	4	1	5	4	1	Syria
Sjeverna Makedonija ¹⁾	31	20	11	25	17	8	North Macedonia ¹⁾
Slovačka	1	1	-	-	-	-	Slovakia
Slovenija	9	7	2	5	4	1	Slovenia
Srbija	22	11	11	17	9	8	Serbia
Španjolska	1	-	1	1	-	1	Spain
Švicarska	4	2	2	4	2	2	Switzerland
Tajvan	1	1	-	1	1	-	Taiwan
Tunis	1	1	-	1	1	-	Tunisia
Turska	5	2	3	3	1	2	Turkey
Ujedinjena Kraljevina	4	3	1	3	3	-	United Kingdom
Ukrajina	296	151	145	207	106	101	Ukraine
Venezuela, Bolivarijanska Republika	1	1	-	1	1	-	Venezuela, Bolivarian Republic of

1) Republika Hrvatska od 15. veljače 2019. godine u svim oblicima službene komunikacije upotrebljava ime Republika Sjeverna Makedonija.

1) As of 15 February 2019, the Republic of Croatia uses the name Republic of North Macedonia in all forms of public communication.

5.9. UPISANI POLAZNICI SREDNJIH ŠKOLA ZA ODRASLE PREMA SPOLU I STRUKOVNIM PODRUČJIMA, POČETAK ŠKOLSKE GODINE 2022./2023.
STUDENTS ENROLLED IN UPPER SECONDARY SCHOOLS FOR ADULTS, BY SEX AND VOCATIONAL FIELDS, BEGINNING OF 2022/2023 SCHOOL YEAR

	Tehničke i srodne škole Technical and related schools			Industrijske i obrtničke škole Industrial and crafts schools			Total
	ukupno Total	muški Male	ženski Female	ukupno Total	muški Male	ženski Female	
Ukupno	1 487	853	634	542	339	203	Total
Strojarstvo	60	60	-	54	53	1	Mechanical engineering
Elektrotehnika	124	121	3	19	16	3	Electrical engineering
Geologija, rudarstvo i nafta	3	1	2	-	-	-	Geology, mining and petroleum
Ekonomija i trgovina	497	167	330	141	70	71	Economy and trade
Ugostiteljstvo i turizam	293	144	149	156	77	79	Hotels, catering and tourism
Poljoprivreda	15	5	10	1	-	1	Agriculture
Prehrana	4	2	2	5	5	-	Food processing
Šumarstvo	5	5	-	-	-	-	Forestry
Obrada drva	-	-	-	1	1	-	Wood processing
Graditeljstvo i geodezija	33	29	4	19	12	7	Civil engineering and geodesy
Cestovni promet	221	204	17	93	87	6	Road transport
Pomorski, riječni i lučki promet	39	35	4	-	-	-	Sea, water and river transport
Željeznički promet	33	25	8	-	-	-	Railway transport
Kemijska tehnologija	2	-	2	-	-	-	Chemical technology
Grafika	74	43	31	-	-	-	Graphics and printing
Tekstil	1	-	1	5	-	5	Textiles
Zdravstvo	70	3	67	8	2	6	Health
Osobne usluge	-	-	-	11	8	3	Personal services
Ostale usluge	-	-	-	27	6	21	Other services
Optika i obrada stakla	3	-	3	-	-	-	Optics and glass processing
Unutarnji poslovi i zaštita	10	9	1	2	2	-	Internal affairs and security

5.10. UPISANI ODRASLI POLAZNICI GIMNAZIJA I SREDNJIH GLAZBENIH ŠKOLA PREMA SPOLU, POČETAK ŠKOLSKE GODINE 2022./2023.
ADULT STUDENTS ENROLLED IN GRAMMAR SCHOOLS AND SECONDARY MUSIC SCHOOLS, BY SEX, BEGINNING OF 2022/2023 SCHOOL YEAR

Polaznici/ Attendants	Gimnazije Grammar schools			Srednje glazbene škole Upper secondary music schools		
	ukupno Total	muški Male	ženski Female	ukupno Total	muški Male	ženski Female
	115	34	81	2	-	2

**5.11. NASTAVNICI I STRUČNI SURADNICI U SREDNJIM ŠKOLAMA PREMA VRSTI ŠKOLE, SPOLU I RADNOM VREMENU¹⁾,
POČETAK ŠKOLSKE GODINE 2022./2023.
TEACHERS AND ASSISTANTS IN UPPER SECONDARY SCHOOLS, BY KIND OF SCHOOL, SEX AND WORKING TIME¹⁾,
BEGINNING OF 2022/2023 SCHOOL YEAR**

	Nastavnici Teachers						Nastavnici u ekvivalentu pune zaposlenosti Teachers, FTE		Stručni suradnici u ekvivalentu pune zaposlenosti Assistants, FTE	
	ukupno Total	žene Women	s punim radnim vremenom Full-time		s kraćim od punoga radnog vremena Part-time		ukupno Total	žene Women	ukupno Total	žene Women
			ukupno Total	žene Women	ukupno Total	žene Women				
Srednje škole – redovite Secondary schools – regular	26 731	18 173	13 793	9 410	12 938	8 763	18 707,90	12 659,52	1 132,41	1 014,02
Državne State	25 519	17 313	13 225	8 989	12 294	8 324	17 894,47	12 072,78	1 070,95	960,60
Privatne Private	709	472	312	217	397	255	459,22	314,25	31,56	25,02
Vjerskih zajednica Of religious communities	503	388	256	204	247	184	354,21	272,49	29,90	28,40
Gimnazije Grammar schools	6 102	4 579	3 218	2 500	2 884	2 079	4 369,66	3 327,36	333,88	295,58
Državne State	5 279	3 982	2 846	2 217	2 433	1 765	3 801,69	2 911,57	285,30	252,91
Privatne Private	436	300	192	140	244	160	297,57	210,34	21,69	16,78
Vjerskih zajednica Of religious communities	387	297	180	143	207	154	270,40	205,45	26,89	25,89
Tehničke i srodne škole Technical and related schools	11 518	7 790	6 064	4 103	5 454	3 687	8 269,23	5 576,27	459,67	415,86
Državne State	11 225	7 586	5 908	3 990	5 317	3 596	8 074,44	5 437,34	449,90	408,22
Privatne Private	200	132	99	67	101	65	130,60	87,51	7,78	6,15
Vjerskih zajednica Of religious communities	93	72	57	46	36	26	64,19	51,42	1,99	1,49
Srednje umjetničke škole Secondary art schools	2 133	1 430	1 490	1 017	643	413	1 710,77	1 147,01	42,06	38,65
Državne State	2 083	1 408	1 470	1 008	613	400	1 685,75	1 135,25	41,06	37,65
Privatne Private	50	22	20	9	30	13	25,02	11,76	1,00	1,00
Industrijske i obrtničke škole Industrial and crafts schools	6 978	4 374	3 021	1 790	3 957	2 584	4 358,24	2 608,88	296,80	263,93
Državne State	6 932	4 337	3 001	1 774	3 931	2 563	4 332,59	2 588,62	294,69	261,82
Privatne Private	23	18	1	1	22	17	6,03	4,64	1,09	1,09
Vjerskih zajednica Of religious communities	23	19	19	15	4	4	19,62	15,62	1,02	1,02
Srednje škole za mladež s teškoćama u razvoju Upper secondary schools for disabled youth	692	517	341	258	351	259	444,24	329,56	65,37	53,57
Državne State	692	517	341	258	351	259	444,24	329,56	65,37	53,57
Obrazovanje odraslih Education of adults	1 247	747	120	71	1 127	676	392,23	231,57	-	-
Državne State	833	504	61	42	772	462	231,23	141,22	-	-
Privatne Private	414	243	59	29	355	214	161,00	90,35	-	-

1) Vidi Metodološka objašnjenja.

1) See Notes on Methodology.

**5.12. NASTAVNICI I STRUČNI SURADNICI U SREDNJIM ŠKOLAMA PREMA DOBNIM SKUPINAMA I SPOLU¹⁾,
POČETAK ŠKOLSKE GODINE 2022./2023.
TEACHERS AND ASSISTANTS IN UPPER SECONDARY SCHOOLS, BY AGE GROUPS AND SEX¹⁾,
BEGINNING OF 2022/2023 SCHOOL YEAR**

	Ukupno Total	Dobne skupine Age groups									
		manje od 25 godina Up to 25	25 – 29	30 – 34	35 – 39	40 – 44	45 – 49	50 – 54	55 – 59	60 – 64	65 i više godina 65 and over
Zaposleni na temelju ugovora o radu Working on employment contract basis											
Nastavnici/ Teachers	19 612	140	1 514	2 406	3 403	2 784	2 627	2 380	2 490	1 801	67
muški/ Male	6 150	54	485	786	1 101	845	750	616	742	729	42
ženski/ Female	13 462	86	1 029	1 620	2 302	1 939	1 877	1 764	1 748	1 072	25
Stručni suradnici/ Assistants	1 120	7	121	147	206	169	119	109	139	96	7
muški/ Male	122	-	12	17	28	19	9	10	10	14	3
ženski/ Female	998	7	109	130	178	150	110	99	129	82	4
Angažirani na temelju ugovora o djelu Working on temporary service contract basis											
Nastavnici/ Teachers	448	11	52	53	57	66	57	49	35	19	49
muški/ Male	179	4	23	28	27	26	13	10	12	11	25
ženski/ Female	269	7	29	25	30	40	44	39	23	8	24
Stručni suradnici/ Assistants	23	-	4	3	5	2	2	1	2	1	3
muški/ Male	8	-	-	1	3	1	-	1	2	-	-
ženski/ Female	15	-	4	2	2	1	2	-	-	1	3

1) Vidi Metodološka objašnjenja, Napomene.

1) See Notes on Methodology, Annotations.

**5.13. SREDNJE ŠKOLE ZA MLADEŽ S TEŠKOĆAMA U RAZVOJU, RAZREDNI ODJELI, UPISANI UČENICI I PONAVLJAČI
PO RAZREDIMA I STRUKOVNIM PODRUČJIMA, POČETAK ŠKOLSKE GODINE 2022./2023.
UPPER SECONDARY SCHOOLS FOR DISABLED YOUTH, CLASS UNITS AND ENROLLED STUDENTS AND REPEATERS,
BY GRADES AND VOCATIONAL FIELDS, BEGINNING OF 2022/2023 SCHOOL YEAR**

	Razredni odjeli ¹⁾ Class units ¹⁾	Učenci Students			Ponavljači Repeaters			
		ukupno Total	muški Male	ženski Female	ukupno Total	muški Male	ženski Female	

**Ukupno
Total**

Ukupno	231,0	1 044	597	447	18	14	4	Total
Strojarstvo	20,0	96	96	-	4	4	-	Mechanical engineering
Ekonomija i trgovina	25,0	92	49	42	-	-	-	Economy and trade
Ugostiteljstvo i turizam	77,0	423	164	259	4	1	3	Hotels, catering and tourism
Poljoprivreda	31,2	140	74	66	3	3	-	Agriculture
Prehrana	9,5	43	29	14	-	-	-	Food processing
Obrada drva	5,0	21	21	-	1	1	-	Wood processing
Graditeljstvo i geodezija	3,7	18	17	1	-	-	-	Civil engineering and geodesy
PT promet	4,0	7	5	2	-	-	-	Post and telecommunications
Grafika	16,1	67	53	14	1	1	-	Graphics and printing
Tekstil	10,7	43	8	35	1	-	1	Textiles
Obrada kože	6,0	21	12	9	1	1	-	Leather processing
Ostale usluge	22,8	74	69	5	3	3	-	Other services

1) Vidi Metodološka objašnjenja.

1) See Notes on Methodology.

5.13. SREDNJE ŠKOLE ZA MLADEŽ S TEŠKOĆAMA U RAZVOJU, RAZREDNI ODJELI, UPISANI UČENICI I PONAVLJAČI PO RAZREDIMA I STRUKOVNIM PODRUČJIMA, POČETAK ŠKOLSKE GODINE 2022./2023.

UPPER SECONDARY SCHOOLS FOR DISABLED YOUTH, CLASS UNITS AND ENROLLED STUDENTS AND REPEATERS, BY GRADES AND VOCATIONAL FIELDS, BEGINNING OF 2022/2023 SCHOOL YEAR

(nastavak)
(continued)

	Razredni odjeli ¹⁾ Class units ¹⁾	Učenci Students			Ponavljači Repeaters			
		ukupno Total	muški Male	ženski Female	ukupno Total	muški Male	ženski Female	
I. razred 1 st grade								
Ukupno	72,0	389	221	168	13	10	3	Total
Strojarstvo	7,6	44	44	-	3	3	-	Mechanical engineering
Ekonomija i trgovina	7,0	31	16	15	-	-	-	Economy and trade
Ugostiteljstvo i turizam	25,4	154	54	100	3	1	2	Hotels, catering and tourism
Poljoprivreda	9,8	53	28	25	2	2	-	Agriculture
Prehrana	4,1	19	16	3	-	-	-	Food processing
Obrada drva	2,0	8	8	-	-	-	-	Wood processing
Graditeljstvo i geodezija	0,7	6	5	1	-	-	-	Civil engineering and geodesy
PT promet	1,0	1	1	-	-	-	-	Post and telecommunications
Grafika	4,3	23	17	6	1	1	-	Graphics and printing
Tekstil	2,6	16	2	14	1	-	1	Textiles
Obrada kože	2,5	10	6	4	1	1	-	Leather processing
Ostale usluge	5,0	24	24	-	2	2	-	Other services
II. razred 2 nd grade								
Ukupno	74,0	315	184	131	3	3	-	Total
Strojarstvo	5,8	23	23	-	-	-	-	Mechanical engineering
Ekonomija i trgovina	7,0	24	11	13	-	-	-	Economy and trade
Ugostiteljstvo i turizam	24,2	127	54	73	-	-	-	Hotels, catering and tourism
Poljoprivreda	11,5	46	25	21	1	1	-	Agriculture
Prehrana	1,7	9	3	6	-	-	-	Food processing
Obrada drva	2,6	11	11	-	1	1	-	Wood processing
Graditeljstvo i geodezija	2,0	10	10	-	-	-	-	Civil engineering and geodesy
PT promet	1,0	2	2	-	-	-	-	Post and telecommunications
Grafika	4,5	21	18	3	-	-	-	Graphics and printing
Tekstil	4,6	14	1	13	-	-	-	Textiles
Obrada kože	1,0	4	3	1	-	-	-	Leather processing
Ostale usluge	8,1	24	23	1	1	1	-	Other services
III. razred 3 rd grade								
Ukupno	76,0	296	165	131	2	1	1	Total
Strojarstvo	5,8	26	26	-	1	1	-	Mechanical engineering
Ekonomija i trgovina	8,0	23	12	11	-	-	-	Economy and trade
Ugostiteljstvo i turizam	25,4	123	48	75	1	-	1	Hotels, catering and tourism
Poljoprivreda	9,9	41	21	20	-	-	-	Agriculture
Prehrana	3,7	15	10	5	-	-	-	Food processing
Obrada drva	0,4	2	2	-	-	-	-	Wood processing
Graditeljstvo i geodezija	1,0	2	2	-	-	-	-	Civil engineering and geodesy
PT promet	1,0	1	-	1	-	-	-	Post and telecommunications
Grafika	6,3	20	17	3	-	-	-	Graphics and printing
Tekstil	3,3	12	4	8	-	-	-	Textiles
Obrada kože	1,5	5	1	4	-	-	-	Leather processing
Ostale usluge	9,7	26	22	4	-	-	-	Other services

5.13. SREDNJE ŠKOLE ZA MLADEŽ S TEŠKOĆAMA U RAZVOJU, RAZREDNI ODJELI, UPISANI UČENICI I PONAVLJAČI PO RAZREDIMA I STRUKOVNIM PODRUČJIMA, POČETAK ŠKOLSKE GODINE 2022./2023.

UPPER SECONDARY SCHOOLS FOR DISABLED YOUTH, CLASS UNITS AND ENROLLED STUDENTS AND REPEATERS, BY GRADES AND VOCATIONAL FIELDS, BEGINNING OF 2022/2023 SCHOOL YEAR

(nastavak)
(continued)

	Razredni odjeli ¹⁾ Class units ¹⁾	Učenci Students			Ponavljači Repeaters			
		ukupno Total	muški Male	ženski Female	ukupno Total	muški Male	ženski Female	
IV. razred 4 th grade								
Ukupno	9,0	44	27	17	-	-	-	Total
Strojarstvo	0,8	3	3	-	-	-	-	Mechanical engineering
Ekonomija i trgovina	3,0	13	10	3	-	-	-	Economy and trade
Ugostiteljstvo i turizam	2,0	19	8	11	-	-	-	Hotels, catering and tourism
PT promet	1,0	3	2	1	-	-	-	Post and telecommunications
Grafika	1,0	3	1	2	-	-	-	Graphics and printing
Tekstil	0,2	1	1	-	-	-	-	Textiles
Obrada kože	1,0	2	2	-	-	-	-	Leather processing

5.14. UPISANI UČENICI SREDNJIH ŠKOLA ZA MLADEŽ S TEŠKOĆAMA U RAZVOJU PO RAZREDIMA, PREMA SPOLU I GODINAMA ROĐENJA, POČETAK ŠKOLSKE GODINE 2022./2023.

STUDENTS ENROLLED IN UPPER SECONDARY SCHOOLS FOR DISABLED YOUTH, BY GRADES, SEX AND YEAR OF BIRTH, BEGINNING OF 2022/2023 SCHOOL YEAR

	Ukupno učenici Students total	Godine rođenja Year of birth							
		2009. i poslije 2009 and after	2008.	2007.	2006.	2005.	2004.	2003.	2002. i prije 2002 and before
Ukupno svega Total All	1 044	-	32	176	319	316	163	28	10
učenice Female students	447	-	20	90	129	132	67	7	2
I. svega All	389	-	32	163	165	25	4	-	-
učenice Female students	168	-	20	81	60	6	1	-	-
II. svega All	315	-	-	13	141	140	21	-	-
učenice Female students	131	-	-	9	62	52	8	-	-
III. svega All	296	-	-	-	13	148	115	18	2
učenice Female students	131	-	-	-	7	72	47	5	-
IV. svega All	44	-	-	-	-	3	23	10	8
učenice Female students	17	-	-	-	-	2	11	2	2

5.15. SREDNJE ŠKOLE ZA MLADEŽ S TEŠKOĆAMA U RAZVOJU, RAZREDNI ODJELI I UPISANI UČENICI, POČETAK ŠKOLSKE GODINE 2022./2023.

UPPER SECONDARY SCHOOLS FOR DISABLED YOUTH, CLASS UNITS AND ENROLLED STUDENTS, BEGINNING OF 2022/2023 SCHOOL YEAR

	Škole Schools	Razredni odjeli Class units	Učenici Students		
			ukupno Total	muški Male	ženski Female
Ukupno Total	43	231	1 044	597	447
Za mladež s intelektualnim teškoćama For youth with intellectual disabilities	36	154	1 729	408	321
Za mladež oštećena vida For visually impaired youth	1	10	19	14	5
Za mladež oštećena sluha For youth with hearing impairment	1	16	118	52	66
Za tjelesno invalidnu mladež For physically disabled youth	1	26	118	73	45
Za mladež s poremećajem u ponašanju For youth with behavioural disorders	4	25	60	50	10

5.16. NASTAVNICI I STRUČNI SURADNICI U SREDNJIŠKOLAMA ZA MLADEŽ S TEŠKOĆAMA U RAZVOJU PREMA SPOLU I RADNOM VREMENU¹⁾, POČETAK ŠKOLSKE GODINE 2022./2023.

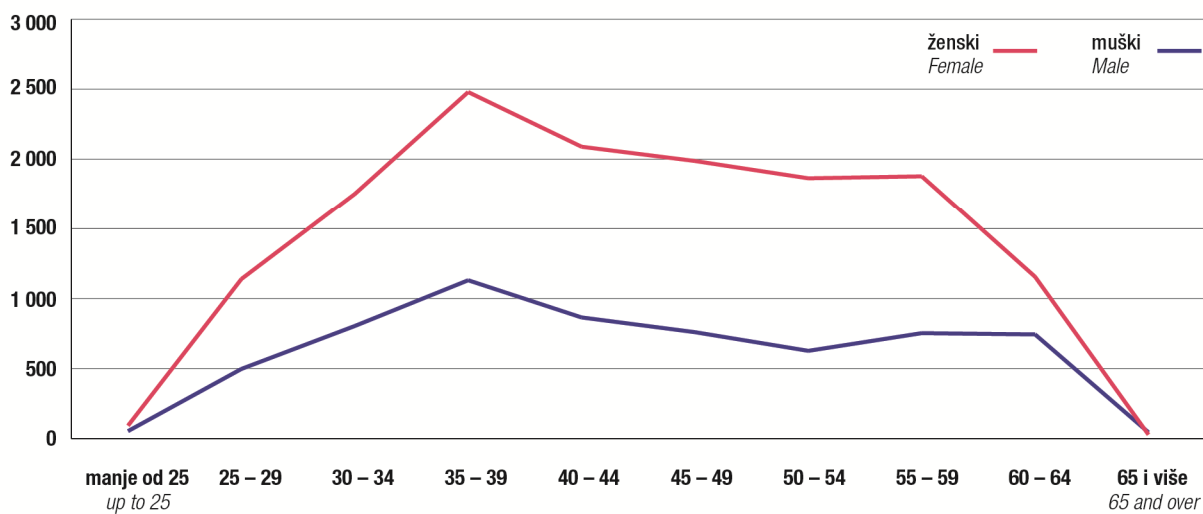
TEACHERS AND ASSISTANTS IN UPPER SECONDARY SCHOOLS FOR DISABLED YOUTH, BY SEX AND WORKING TIME¹⁾, BEGINNING OF 2022/2023 SCHOOL YEAR

	Nastavnici Teachers					Stručni suradnici Assistants	
	ukupno Total	muškarci Men	žene Women	s punim radnim vremenom Full-time		ukupno Total	žene Women
				ukupno Total	žene Women		
Ukupno Total	692	175	517	341	258	122	103
Za mladež s intelektualnim teškoćama For youth with intellectual disabilities	576	142	434	264	204	104	92
Za mladež oštećena vida For visually impaired youth	15	4	11	12	9	1	1
Za mladež oštećena sluha For youth with hearing impairment	14	3	11	12	9	2	1
Za tjelesno invalidnu mladež For physically disabled youth	42	6	36	30	25	2	2
Za mladež s poremećajem u ponašanju For youth with behavioural disorders	45	20	25	23	11	13	7

1) Vidi Metodološka objašnjenja.

1) See Notes on Methodology.

G-8. NASTAVNICI I STRUČNI SURADNICI PO DOBNIM SKUPINAMA, POČETAK ŠK. G. 2022./2023.
TEACHERS AND ASSISTANTS, BY AGE GROUPS, BEGINNING OF 2022/2023 SCHOOL YEAR



6. SREDNJE ŠKOLE PO ŽUPANIJAMA I GRADOVIMA/OPĆINAMA – POČETAK ŠKOLSKE GODINE 2022./2023.
UPPER SECONDARY SCHOOLS, BY COUNTIES AND TOWNS/MUNICIPALITIES – BEGINNING OF
2022/2023 SCHOOL YEAR

6.1. SREDNJE ŠKOLE, RAZREDNI ODJELI, UČENICI I NASTAVNICI¹⁾, POČETAK ŠKOLSKE GODINE 2022./2023.
UPPER SECONDARY SCHOOLS, CLASS UNITS, STUDENTS AND TEACHERS¹⁾, BEGINNING OF 2022/2023 SCHOOL YEAR

	Škole Schools					Razredni odjeli Class units	Učenici Students		Nastavnici u ekvivalentu pune zaposlenosti Teachers, FTE	
	gimnazije Grammar schools	tehničke i srodne Technical and related schools	umjetničke Art schools	industrijske i obrtničke Industrial and crafts schools	za mladež s teškoćama u razvoju For disabled youth		ukupno Total	učenice Female students	ukupno Total	žene Women
Republika Hrvatska Republic of Croatia	180	269	53	198	43	7 753	147 126	74 120	19 152,14	12 989,08
Državne škole State schools	142	257	49	195	43	7 413	141 026	70 694	18 338,71	12 402,34
Privatne škole ¹⁾ Private schools ¹⁾	22	10	4	2	-	193	2 936	1 345	459,22	314,25
Škole vjerskih zajednica ¹⁾ Schools of religious communities ¹⁾	16	2	-	1	-	147	3 164	2 081	354,21	272,49
Zagrebačka županija County of Zagreb	8	11	3	9	2	319	6 394	2 908	796,25	551,52
Gradovi/ Towns										
Dugo Selo	1	1	1	1	-	39	721	251	66,47	42,06
Ivanić-Grad	1	1	-	1	1	38	722	377	71,20	48,20
Jastrebarsko	1	1	-	1	-	15	344	182	37,75	29,48
Samobor	1	2	1	2	1	69	1 285	581	207,99	116,42
Sveti Ivan Zelina	1	1	-	1	-	17	310	123	32,67	22,66
Velika Gorica	1	3	1	1	-	86	1 872	804	75,00	54,80
Vrbovec	1	1	-	1	-	26	471	231	239,99	184,87
Zaprešić	1	1	-	1	-	29	669	359	65,18	53,03
Krapinsko-zagorska županija County of Krapina-Zagorje	5	8	2	6	2	223	4 284	2 186	484,81	312,56
Gradovi/ Towns										
Krapina	1	1	-	1	-	43	925	355	84,82	49,76
Oroslavje	1	1	-	1	-	17	347	105	37,05	20,42
Pregrada	1	1	1	1	1	27	478	360	67,70	47,45
Zabok	1	2	1	1	-	63	1 298	873	140,09	97,24
Zlatar	1	1	-	-	-	16	348	193	36,88	26,32
Općine/ Municipalities										
Bedekovčina	-	1	-	1	-	34	576	233	75,74	42,98
Budinščina	-	-	-	-	1	6	15	7	9,00	8,00
Konjščina	-	1	-	1	-	17	297	60	33,53	20,39
Sisačko-moslavačka županija County of Sisak-Moslavina	6	11	2	9	1	250	4 010	1 989	516,09	323,16
Gradovi/ Towns										
Glina	1	1	-	1	-	12	174	97	19,63	13,32
Hrvatska Kostajnica	1	1	-	1	-	15	108	60	49,10	27,79
Kutina	1	2	-	1	-	38	742	334	72,28	45,48
Novska	1	1	1	1	-	24	306	124	49,32	27,66
Petrinja	1	1	-	1	-	22	241	165	42,79	34,80
Sisak	1	4	1	3	1	125	2 214	1 058	256,09	156,34

1) Vidi Metodološka objašnjenja, Napomene.

1) See Notes on Methodology, Annotations.

6.1. SREDNJE ŠKOLE, RAZREDNI ODJELI, UČENICI I NASTAVNICI¹⁾, POČETAK ŠKOLSKE GODINE 2022./2023.
UPPER SECONDARY SCHOOLS, CLASS UNITS, STUDENTS AND TEACHERS¹⁾, BEGINNING OF 2022/2023 SCHOOL YEAR

 (nastavak)
 (continued)

	Škole Schools					Razredni odjeli Class units	Učenci Students		Nastavnici u ekvivalentu pune zaposlenosti Teachers, FTE	
	gimnazije Grammar schools	tehničke i srodne Technical and related schools	umjetničke Art schools	industrijske i obrtničke Industrial and crafts schools	za mladež s teškoćama u razvoju For disabled youth		ukupno Total	učenice Female students	ukupno Total	žene Women
Općina/ Municipality Topusko	-	1	-	1	-	14	225	151	26,88	17,77
Karlovačka županija County of Karlovac	4	11	2	9	2	228	3 807	1 927	628,71	389,48
Gradovi/ Towns										
Duga Resa	1	1	1	1	-	12	213	124	20,80	17,31
Karlovac	1	7	1	5	2	166	2 933	1 521	453,53	281,82
Ogulin	1	2	-	2	-	36	513	233	86,16	46,73
Slunj	1	1	-	1	-	14	148	49	68,22	43,62
Varaždinska županija County of Varaždin	7	11	2	9	6	352	6 789	3 499	1 178,78	842,51
Državne škole State schools	5	10	2	9	6	337	6 498	3 316	1 132,92	806,26
Privatne škole ¹⁾ Private schools ¹⁾	1	-	-	-	-	5	84	48	10,10	8,50
Škole vjerskih zajednica ¹⁾ Schools of religious communities ¹⁾	1	1	-	-	-	10	207	135	35,76	27,75
Gradovi/ Towns										
Ivanec	1	1	-	1	1	23	406	204	91,85	66,56
Ludbreg	-	1	-	1	1	16	256	38	98,45	62,20
Novi Marof	1	1	-	1	-	10	132	104	17,99	14,71
Varaždin	4	6	2	5	3	277	5 626	2 917	899,16	650,81
Državne škole State schools	3	6	2	5	3	272	5 542	2 869	889,06	642,31
Privatne škole ¹⁾ Private schools ¹⁾	1	-	-	-	-	5	84	48	10,10	8,50
Općine/ Municipalities										
Maruševac	1	1	-	-	-	10	207	135	35,76	27,75
Škole vjerskih zajednica ¹⁾ Schools of religious communities ¹⁾	1	1	-	-	-	10	207	135	35,76	27,75
Vinica	-	1	-	1	1	16	162	101	35,57	20,48
Koprivničko-križevačka županija County of Koprivnica-Križevci	3	5	2	5	3	197	3 641	1 752	401,12	235,18
Gradovi/ Towns										
Đurđevac	1	1	-	1	1	38	703	254	81,00	45,03
Koprivnica	1	2	1	2	1	102	1 996	1 032	196,39	115,77
Križevci	1	2	1	2	1	57	942	466	123,73	74,38
Bjelovarsko-bilogorska županija County of Bjelovar-Bilogora	5	10	2	8	2	254	4 265	2 112	510,48	339,12
Gradovi/ Towns										
Bjelovar	1	5	1	3	1	120	2 455	1 323	280,83	194,51
Čazma	1	1	-	1	-	14	243	65	25,17	18,56
Daruvar	1	2	1	2	1	62	1 091	490	133,78	82,36
Garešnica	1	1	-	1	-	44	311	179	36,83	21,00
Grubišno Polje	1	1	-	1	-	14	165	55	33,87	22,69

6.1. SREDNJE ŠKOLE, RAZREDNI ODJELI, UČENICI I NASTAVNICI¹⁾, POČETAK ŠKOLSKE GODINE 2022./2023.
UPPER SECONDARY SCHOOLS, CLASS UNITS, STUDENTS AND TEACHERS¹⁾, BEGINNING OF 2022/2023 SCHOOL YEAR

 (nastavak)
 (continued)

	Škole Schools					Razredni odjeli Class units	Učenici Students		Nastavnici u ekvivalentu pune zaposlenosti Teachers, FTE	
	gimnazije Grammar schools	tehničke i srodne Technical and related schools	umjetničke Art schools	industrijske i obrtničke Industrial and crafts schools	za mladež s teškoćama u razvoju For disabled youth		ukupno Total	učenice Female students	ukupno Total	žene Women
Primorsko-goranska županija County of Primorje-Gorski kotar	14	22	4	14	2	464	9 258	4 714	1 224,64	819,16
Državne škole State schools	12	21	4	14	2	446	8 827	4 496	1 187,37	792,19
Privatne škole ¹⁾ Private schools ¹⁾	1	1	-	-	-	6	116	51	14,27	10,97
Škole vjerskih zajednica ¹⁾ Schools of religious communities ¹⁾	1	-	-	-	-	12	315	167	23,00	16,00
Gradovi/ Towns										
Bakar	-	1	-	-	-	16	260	22	37,71	18,02
Crikvenica	1	1	-	1	-	15	305	165	35,07	26,38
Čabar	1	-	-	-	-	3	21	11	6,79	5,57
Delnice	1	1	-	1	-	12	115	55	45,68	29,32
Krk	1	1	-	1	-	18	346	179	76,20	57,82
Mali Lošinj	1	1	-	1	1	24	287	117	57,57	34,93
Opatija	1	3	-	2	-	48	1 009	676	125,90	100,53
Rab	1	1	-	1	-	10	165	83	13,62	9,20
Rijeka	7	12	4	6	1	307	6 592	3 368	780,54	516,63
Državne škole State schools	5	11	4	6	1	289	6 161	3 150	743,27	489,66
Privatne škole ¹⁾ Private schools ¹⁾	1	1	-	-	-	6	116	51	14,27	10,97
Škole vjerskih zajednica ¹⁾ Schools of religious communities ¹⁾	1	-	-	-	-	12	315	167	23,00	16,00
Vrbovsko	-	1	-	1	-	11	158	38	45,56	20,76
Ličko-senjska županija County of Lika-Senj	4	4	-	3	-	71	1 128	529	305,71	184,82
Gradovi/ Towns										
Gospić	1	1	-	1	-	32	567	253	195,18	117,74
Otočac	1	1	-	1	-	19	300	144	34,88	19,64
Senj	1	1	-	-	-	11	116	50	32,05	22,04
Općina/ Municipality										
Plitvička Jezera	1	1	-	1	-	9	145	82	43,60	25,40
Virovitičko-podravaska županija County of Virovitica-Podravina	4	6	1	5	1	191	2 541	1 289	372,67	226,14
Državne škole State schools	3	6	1	5	1	187	2 464	1 237	363,94	220,82
Škole vjerskih zajednica ¹⁾ Schools of religious communities ¹⁾	1	-	-	-	-	4	77	52	8,73	5,32
Gradovi/ Towns										
Orahovica	1	1	-	1	-	53	164	72	27,22	15,33
Slatina	1	1	-	1	-	36	609	274	69,38	45,26
Virovitica	2	3	1	2	1	88	1 600	843	249,70	148,67
Državne škole State schools	1	3	1	2	1	84	1 523	791	240,97	143,35
Škole vjerskih zajednica ¹⁾ Schools of religious communities ¹⁾	1	-	-	-	-	4	77	52	8,73	5,32
Općina/ Municipality										
Pitomača	-	1	-	1	-	14	168	100	26,37	16,88

6.1. SREDNJE ŠKOLE, RAZREDNI ODJELI, UČENICI I NASTAVNICI¹⁾, POČETAK ŠKOLSKE GODINE 2022./2023.

 UPPER SECONDARY SCHOOLS, CLASS UNITS, STUDENTS AND TEACHERS¹⁾, BEGINNING OF 2022/2023 SCHOOL YEAR

 (nastavak)
 (continued)

	Škole Schools					Razredni odjeli Class units	Učenci Students		Nastavnici u ekvivalentu pune zaposlenosti Teachers, FTE	
	gimnazije Grammar schools	tehničke i srodne Technical and related schools	umjetničke Art schools	industrijske i obrtničke Industrial and crafts schools	za mladež s teškoćama u razvoju For disabled youth		ukupno Total	učenice Female students	ukupno Total	žene Women
Požeško-slavonska županija County of Požega-Slavonia	3	5	1	5	1	139	2 478	1 248	322,17	202,08
Državne škole State schools	2	5	1	5	1	131	2 318	1 144	304,93	191,55
Škole vjerskih zajednica ¹⁾ Schools of religious communities ¹⁾	1	-	-	-	-	8	160	104	17,24	10,53
Gradovi/ Towns										
Pakrac	1	1	-	1	-	26	438	290	56,26	37,54
Požega	2	4	1	4	1	113	2 040	958	265,91	164,54
Državne škole State schools	1	4	1	4	1	105	1 880	854	248,67	154,01
Škole vjerskih zajednica ¹⁾ Schools of religious communities ¹⁾	1	-	-	-	-	8	160	104	17,24	10,53
Brodsko-posavska županija County of Slavonki Brod-Posavina	3	6	1	6	1	279	4 659	2 281	631,75	397,76
Državne škole State schools	2	6	1	6	1	267	4 404	2 124	609,55	382,00
Škole vjerskih zajednica ¹⁾ Schools of religious communities ¹⁾	1	-	-	-	-	12	255	157	22,20	15,76
Gradovi/ Towns										
Nova Gradiška	1	1	-	1	1	49	836	326	107,80	69,87
Slavonski Brod	2	5	1	5	-	230	3 823	1 955	523,95	327,89
Državne škole State schools	1	5	1	5	-	218	3 568	1 789	501,75	312,13
Škole vjerskih zajednica ¹⁾ Schools of religious communities ¹⁾	1	-	-	-	-	12	255	157	22,20	15,76
Zadarska županija County of Zadar	9	13	2	10	1	329	6 553	3 324	836,64	570,59
Državne škole State schools	7	13	2	10	1	316	6 272	3 154	809,23	553,67
Privatne škole ¹⁾ Private schools ¹⁾	1	-	-	-	-	4	81	40	10,50	7,00
Škole vjerskih zajednica ¹⁾ Schools of religious communities ¹⁾	1	-	-	-	-	9	200	130	16,91	9,92
Gradovi/ Towns										
Benkovac	1	1	-	1	-	19	315	124	42,40	23,16
Biograd na Moru	1	1	-	1	-	14	271	123	34,01	23,85
Obrovac	1	1	-	1	-	10	81	39	19,90	12,30
Pag	1	-	-	1	-	7	98	53	14,32	9,13
Zadar	5	9	2	6	1	271	5 738	2 962	713,26	494,15
Državne škole State schools	3	9	2	6	1	258	5 457	2 792	685,85	477,23
Privatne škole ¹⁾ Private schools ¹⁾	1	-	-	-	-	4	81	40	10,50	7,00
Škole vjerskih zajednica ¹⁾ Schools of religious communities ¹⁾	1	-	-	-	-	9	50	23	16,91	9,92
Općina/ Municipality Gračac	-	1	-	-	-	8	50	23	12,75	8,00

6.1. SREDNJE ŠKOLE, RAZREDNI ODJELI, UČENICI I NASTAVNICI¹⁾, POČETAK ŠKOLSKE GODINE 2022./2023.

 UPPER SECONDARY SCHOOLS, CLASS UNITS, STUDENTS AND TEACHERS¹⁾, BEGINNING OF 2022/2023 SCHOOL YEAR

 (nastavak)
 (continued)

	Škole Schools					Razredni odjeli Class units	Učenci Students		Nastavnici u ekvivalentu pune zaposlenosti Teachers, FTE	
	gimnazije Grammar schools	tehničke i srodne Technical and related schools	umjetničke Art schools	industrijske i obrtničke Industrial and crafts schools	za mladež s teškoćama u razvoju For disabled youth		ukupno Total	učenice Female students	ukupno Total	žene Women
Osječko-baranjska županija County of Osijek-Baranja	12	19	2	17	1	547	9 942	5 050	1 303,79	842,14
Državne škole State schools	10	19	2	17	1	534	9 680	4 875	1 276,84	820,68
Privatne škole ¹⁾ Private schools ¹⁾	1	-	-	-	-	4	64	37	7,53	6,18
Škole vjerskih zajednica ¹⁾ Schools of religious communities ¹⁾	1	-	-	-	-	9	198	138	19,42	15,28
Gradovi/ Towns										
Beli Manastir	1	2	-	2	-	46	513	229	110,61	80,15
Donji Miholjac	1	1	-	1	-	18	247	110	40,70	18,50
Đakovo	1	2	-	2	-	71	1 253	587	139,62	83,94
Našice	1	1	-	1	-	45	866	416	94,44	57,58
Osijek	7	10	2	9	1	324	6 554	3 536	835,02	557,32
Državne škole State schools	5	10	2	9	1	311	6 292	3 361	808,07	535,86
Privatne škole ¹⁾ Private schools ¹⁾	1	-	-	-	-	4	64	37	7,53	6,18
Škole vjerskih zajednica ¹⁾ Schools of religious communities ¹⁾	1	-	-	-	-	9	198	138	19,42	15,28
Valpovo	1	1	-	1	-	23	390	149	47,25	23,50
Općine/ Municipalities										
Đurđenovac	-	1	-	1	-	10	67	6	15,80	8,40
Erdut	-	1	-	-	-	10	52	17	20,35	12,75
Šibensko-kninska županija County of Šibenik-Knin	3	10	1	8	1	180	3 223	1 606	491,55	319,46
Gradovi/ Towns										
Drniš	1	1	-	1	-	16	225	83	29,69	21,69
Knin	1	2	-	2	-	37	464	226	78,21	34,35
Šibenik	1	7	1	5	1	127	2 534	1 297	383,65	263,42
Vukovarsko-srijemska županija County of Vukovar-Sirmium	4	12	1	9	2	366	5 621	2 797	869,34	593,93
Gradovi/ Towns										
Ilok	1	1	-	1	-	15	130	55	22,95	13,51
Vinkovci	1	6	1	5	2	185	3 434	1 767	472,33	345,53
Vukovar	1	3	-	2	-	112	1 150	532	252,19	159,73
Županija	1	2	-	1	-	54	907	443	121,87	75,16
Splitsko-dalmatinska županija County of Split-Dalmatia	23	33	6	22	5	885	17 890	9 065	2 290,50	1 658,86
Državne škole State schools	18	30	6	21	5	832	16 959	8 563	2 191,56	1 582,40
Privatne škole ¹⁾ Private schools ¹⁾	3	3	-	1	-	37	634	314	67,20	54,40
Škole vjerskih zajednica ¹⁾ Schools of religious communities ¹⁾	2	-	-	-	-	16	297	188	31,74	22,06

6.1. SREDNJE ŠKOLE, RAZREDNI ODJELI, UČENICI I NASTAVNICI¹⁾, POČETAK ŠKOLSKE GODINE 2022./2023.

 UPPER SECONDARY SCHOOLS, CLASS UNITS, STUDENTS AND TEACHERS¹⁾, BEGINNING OF 2022/2023 SCHOOL YEAR

 (nastavak)
 (continued)

	Škole Schools					Razredni odjeli Class units	Učenci Students		Nastavnici u ekvivalentu pune zaposlenosti Teachers, FTE	
	gimnazije Grammar schools	tehničke i srodne Technical and related schools	umjetničke Art schools	industrijske i obrtničke Industrial and crafts schools	za mladež s teškoćama u razvoju For disabled youth		ukupno Total	učenice Female students	ukupno Total	žene Women
Gradovi/ Towns										
Hvar	1	1	-	1	-	11	97	49	19,85	12,12
Imotski	1	2	1	1	-	67	1 215	550	173,38	122,72
Kaštela	1	1	-	1	1	26	459	265	92,84	80,85
Makarska	1	2	1	1	1	39	763	402	143,28	102,37
Omiš	1	1	-	1	-	22	498	255	113,10	90,98
Sinj	2	2	1	2	-	77	1 588	784	245,18	163,69
Državne škole State schools	1	2	1	2	-	69	1 481	723	229,28	153,81
Škole vjerskih zajednica ¹⁾ Schools of religious communities ¹⁾	1	-	-	-	-	8	102	52	15,90	9,88
Split	10	16	3	8	3	536	11 615	5 964	1 191,82	858,09
Državne škole State schools	6	13	3	7	3	491	10 791	5 523	1 108,78	791,51
Privatne škole ¹⁾ Private schools ¹⁾	3	3	-	1	-	37	634	314	67,20	54,40
Škole vjerskih zajednica ¹⁾ Schools of religious communities ¹⁾	1	-	-	-	-	8	190	127	15,84	12,18
Supetar	1	1	-	1	-	11	156	93	54,51	35,28
Trogir	1	2	-	1	-	41	903	405	144,33	120,24
Vis	1	1	-	1	-	9	64	37	17,95	12,89
Vrgorac	1	1	-	1	-	13	218	101	23,04	16,41
Opcine/ Municipalities										
Bol	1	1	-	1	-	11	139	80	20,59	15,23
Jelsa	1	1	-	1	-	14	129	70	28,83	21,19
Pučišća	-	1	-	1	-	7	43	7	21,80	6,80
Istarska županija County of Istria	11	17	2	12	1	353	6 674	3 303	782,55	556,41
Državne škole State schools	10	17	2	12	1	345	6 509	3 187	767,69	542,84
Škole vjerskih zajednica ¹⁾ Schools of religious communities ¹⁾	1	-	-	-	-	8	165	116	14,86	13,57
Gradovi/ Towns										
Buje – Buie	2	3	-	2	-	39	562	257	80,83	58,43
Buzet	1	1	-	1	-	11	172	54	21,93	9,36
Labin	1	1	-	1	-	22	465	200	46,27	29,48
Pazin	2	1	-	1	-	35	800	434	65,12	51,67
Državne škole State schools	1	1	-	1	-	27	635	318	50,26	38,10
Škole vjerskih zajednica ¹⁾ Schools of religious communities ¹⁾	1	-	-	-	-	8	165	116	14,86	13,57
Poreč – Parenzo	1	2	-	1	-	31	728	388	66,02	50,59
Pula – Pola	2	6	2	4	1	170	3 271	1 673	408,01	285,89
Rovinj – Rovigno	2	3	-	2	-	45	676	297	94,37	70,99
Dubrovačko-neretvanska županija County of Dubrovnik-Neretva	8	11	1	8	-	251	4 442	2 183	551,62	398,34
Državne škole State schools	6	11	1	8	-	242	4 284	2 098	532,32	382,61
Privatne škole ¹⁾ Private schools ¹⁾	1	-	-	-	-	5	83	37	11,00	8,50
Škole vjerskih zajednica ¹⁾ Schools of religious communities ¹⁾	1	-	-	-	-	4	75	48	8,30	7,23

6.1. SREDNJE ŠKOLE, RAZREDNI ODJELI, UČENICI I NASTAVNICI¹⁾, POČETAK ŠKOLSKE GODINE 2022./2023.

 UPPER SECONDARY SCHOOLS, CLASS UNITS, STUDENTS AND TEACHERS¹⁾, BEGINNING OF 2022/2023 SCHOOL YEAR

 (nastavak)
 (continued)

	Škole Schools					Razredni odjeli Class units	Učenici Students		Nastavnici u ekvivalentu pune zaposlenosti Teachers, FTE	
	gimnazije Grammar schools	tehničke i srodne Technical and related schools	umjetničke Art schools	industrijske i obrtničke Industrial and crafts schools	za mladež s teškoćama u razvoju For disabled youth		ukupno Total	učenice Female students	ukupno Total	žene Women
Gradovi/ Towns										
Dubrovnik	3	5	1	3	-	134	2 662	1 348	290,64	217,97
Državne škole State schools	1	5	1	3	-	125	2 504	1 263	271,34	202,24
Privatne škole ¹⁾ Private schools ¹⁾	1	-	-	-	-	5	83	37	11,00	8,50
Škole vjerskih zajednica ¹⁾ Schools of religious communities ¹⁾	1	-	-	-	-	4	75	48	8,30	7,23
Korčula	1	1	-	1	-	18	278	125	42,21	30,04
Metković	1	1	-	1	-	47	799	381	134,01	89,14
Opuzen	-	1	-	-	-	7	101	37	8,60	5,80
Ploče	1	1	-	1	-	23	373	181	20,12	11,58
Opcine/ Municipalities										
Blato	1	1	-	1	-	11	133	48	17,01	13,86
Vela Luka	1	1	-	1	-	11	96	63	39,03	29,95
Međimurska županija County of Međimurje	4	6	1	6	4	201	3 654	1 837	607,11	371,52
Državne škole State schools	3	5	1	5	4	181	3 211	1 518	523,14	304,73
Škole vjerskih zajednica ¹⁾ Schools of religious communities ¹⁾	1	1	-	1	-	20	443	319	83,97	66,79
Gradovi/ Towns										
Čakovec	3	5	1	5	3	179	3 356	1 646	564,67	342,11
Državne škole State schools	2	4	1	4	3	159	2 913	1 327	480,70	275,32
Škole vjerskih zajednica ¹⁾ Schools of religious communities ¹⁾	1	1	-	1	-	20	443	319	83,97	66,79
Prelog	1	1	-	1	1	22	298	191	42,44	29,41
Grad Zagreb City of Zagreb	40	38	15	18	5	1 674	35 873	18 521	4 045,86	2 854,34
Državne škole State schools	22	32	11	17	5	1 507	33 227	17 176	3 635,16	2 573,36
Privatne škole ¹⁾ Private schools ¹⁾	14	6	4	1	-	132	1 874	818	338,62	218,70
Škole vjerskih zajednica ¹⁾ Schools of religious communities ¹⁾	4	-	-	-	-	35	772	527	72,08	62,28

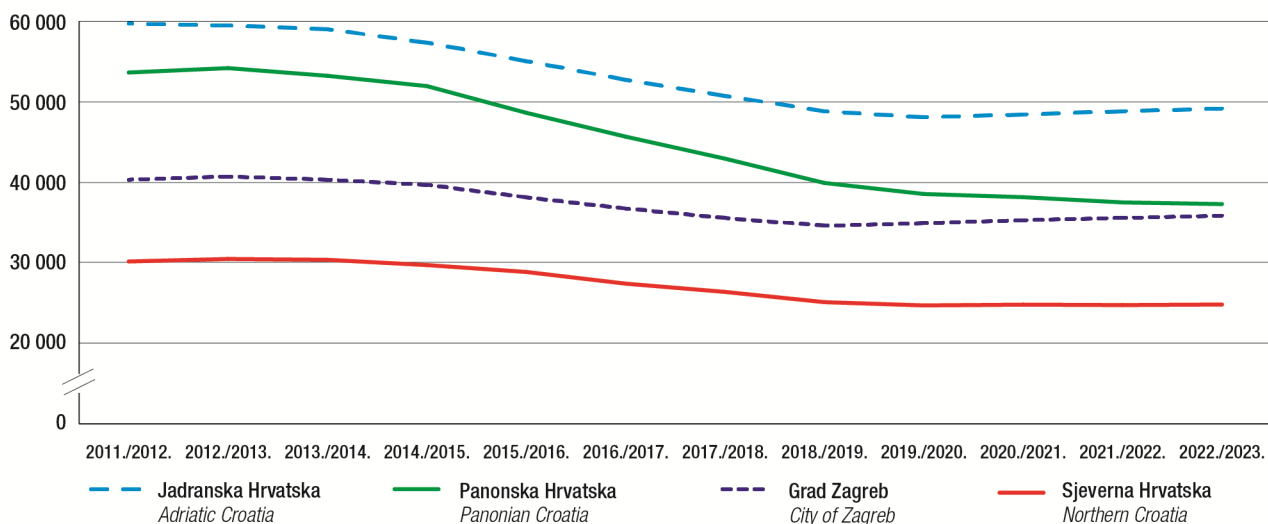
6.2. UČENICI PREMA REGIJAMA, POČETAK ŠKOLSKE GODINE 2011./2012. – 2022./2023.

STUDENTS BY REGIONS, BEGINNING OF 2011/2012 – 2022/2023 SCHOOL YEAR

Početak školske godine <i>Beginning of school year</i>	Učenici <i>Students</i>				
	Republika Hrvatska <i>Republic of Croatia</i>	Panonska Hrvatska <i>Pannonian Croatia</i>	Jadranska Hrvatska <i>Adriatic Croatia</i>	Grad Zagreb <i>City of Zagreb</i>	Sjeverna Hrvatska <i>North Croatia</i>
2011./2012.	183 807	53 641	59 720	40 353	30 093
2012./2013.	184 793	54 186	59 464	40 741	30 402
2013./2014.	182 878	53 230	59 009	40 343	30 296
2014./2015.	178 661	51 955	57 343	39 717	29 646
2015./2016.	170 661	48 644	55 061	38 162	28 794
2016./2017.	162 556	45 688	52 745	36 775	27 348
2017./2018.	155 642	42 956	50 761	35 601	26 324
2018./2019.	148 466	39 944	48 826	34 640	25 056
2019./2020.	146 277	38 575	48 100	34 950	24 652
2020./2021.	146 671	38 180	48 418	35 325	24 748
2021./2022.	146 687	37 532	48 847	35 611	24 697
2022./2023.	147 126	37 323	49 168	35 873	24 762

G-9. UČENICI PREMA HR NUTS 2021. – HR NUTS 2 POČETAK ŠKOLSKE GODINE 2011./2012. – 2022./2023.

STUDENTS ACCORDING TO HR NUTS 2021. – HR NUTS 2, BEGINNING OF 2011/2012 – 2022/2023 SCHOOL YEAR



7. UČENIČKI DOMOVI OD 2018./2019. DO 2022./2023.*BOARDING HOMES, 2018/2019 – 2022/2023***7.1. UČENIČKI DOMOVI I KORISNICI OD 2018./2019. DO 2022./2023.***BOARDING HOMES AND BENEFICIARIES, 2018/2019 – 2022/2023*

	Domovi <i>Boarding homes</i>	Korisnici <i>Beneficiaries</i>	Učenici koji nisu primljeni zbog popunjenoga kapaciteta <i>Students not placed to boarding home due to full occupancy</i>	Indeksi broja korisnika <i>Beneficiary number indices</i>	
				2018./2019. = 100	prethodna godina = 100 <i>Previous year = 100</i>
2018./2019.	58	7 419	512	100,0	98,9
2019./2020.	58	7 495	662	101,0	101,0
2020./2021.	57	7 106	551	95,8	94,8
2021./2022.	57	7 508	437	101,2	105,7
2022./2023.	58	7 473	564	100,7	99,5

7.2. KORISNICI PREMA ŠKOLI KOJU POHAĐAJU OD 2018./2019. DO 2022./2023.*BENEFICIARIES, BY SCHOOL THEY ATTEND, 2018/2019 – 2022/2023*

	Učenici/studenti <i>Pupils/students</i>			Učenici/studenti prema školi koju pohađaju <i>Pupils/students, by school they attend</i>	
	ukupno <i>Total</i>	muški <i>Male</i>	ženski <i>Female</i>	srednja škola <i>Upper secondary school</i>	visoko učilište <i>Institution of higher education</i>
2018./2019.	7 419	3 104	4 315	6 681	736
2019./2020.	7 495	3 187	4 308	6 608	887
2020./2021.	7 106	2 916	4 190	6 595	509
2021./2022.	7 508	3 011	4 497	6 862	643
2022./2023.	7 473	3 025	4 448	6 754	714

7.3. ZAPOSLENI U UČENIČKIM DOMOVIMA OD 2018./2019. DO 2022./2023.*PERSONS IN EMPLOYMENT IN BOARDING HOMES, 2018/2019 – 2022/2023*

	Ukupno zaposleni <i>Total employed</i>			Odgovornici <i>Educators</i>	Zdravstveno osoblje <i>Medical staff</i>	Ostalo stručno osoblje ¹⁾ <i>Other professionals¹⁾</i>	Administrativno osoblje <i>Administrative staff</i>	Ostalo osoblje <i>Other staff</i>	Broj učenika na jednog odgovornika <i>Number of students per educator</i>
	ukupno <i>Total</i>	muški <i>Male</i>	ženski <i>Female</i>						
2018./2019.	1 411	373	1 038	384	31	86	143	767	19
2019./2020.	1 383	362	1 021	386	31	79	136	751	19
2020./2021.	1 393	374	1 019	379	32	80	144	758	19
2021./2022.	1 389	369	1 020	389	30	76	150	743	20
2022./2023.	1 376	372	1 004	389	30	76	156	725	19

1) Pedagog, psiholog, defektolog i socijalni radnik

1) *Pedagogue, psychologist, special education teacher and social worker.*

8. UČENIČKI DOMOVI PO ŽUPANIJAMA I GRADOVIMA/ OPĆINAMA – POČETAK ŠKOLSKE GODINE 2022./2023.
BOARDING HOMES, BY COUNTIES AND TOWNS/MUNICIPALITIES – BEGINNING OF 2022/2023 SCHOOL YEAR

8.1. UČENIČKI DOMOVI, KORISNICI I ZAPOSLENI, POČETAK ŠKOLSKE GODINE 2022./2023.
BOARDING HOMES, BENEFICIARIES AND PERSONS IN EMPLOYMENT, BEGINNING OF 2022/2023 SCHOOL YEAR

	Učenički domovi <i>Boarding homes</i>	Korisnici <i>Beneficiaries</i>			Zaposleni <i>Persons in employment</i>				
		ukupno <i>Total</i>	muški <i>Male</i>	ženski <i>Female</i>	ukupno <i>Total</i>	odgojitelji <i>Educators</i>	zdravstveno osoblje <i>Medical staff</i>	ostalo stručno osoblje ¹⁾ <i>Other professionals¹⁾</i>	administrativno i ostalo osoblje <i>Administrative and other staff</i>
Republika Hrvatska <i>Republic of Croatia</i>	58	7 473	3 025	4 448	1 376	389	30	76	881
Zagrebačka županija <i>County of Zagreb</i>	1	88	21	57	25	6	-	1	18
Grad/ Town Ivanić-Grad	1	88	21	57	25	6	-	1	18
Krapinsko-zagorska županija <i>County of Krapina-Zagorje</i>	2	234	66	168	44	16	1	3	24
Grad/ Town Pregrada	1	118	21	97	22	10	-	1	11
Općina/ Municipality Bedeževina	1	116	45	71	22	6	1	2	13
Sisačko-moslavačka županija <i>County of Sisak-Moslavina</i>	1	79	41	38	16	3	-	1	12
Grad/ Town Kutina	1	79	41	38	16	3	-	1	12
Karlovačka županija <i>County of Karlovac</i>	3	262	132	130	57	13	-	4	40
Gradovi/ Towns Duga Resa	1	65	30	35	20	3	-	2	15
Karlovac	1	152	78	74	23	8	-	1	14
Ogulin	1	45	24	21	14	2	-	1	11
Varaždinska županija <i>County of Varaždin</i>	2	329	137	192	53	19	1	2	31
Grad/ Town Varaždin	1	261	117	144	37	13	1	1	22
Općina/ Municipality Maruševac	1	68	20	48	16	6	-	1	9
Koprivničko-križevačka županija <i>County of Koprivnica-Križevci</i>	1	108	34	74	23	5	1	2	15
Grad/ Town Križevci	1	108	34	74	23	5	1	2	15

1) Pedagog, psiholog, defektolog i socijalni radnik

1) *Pedagogue, psychologist, special education teacher and social worker.*

8.1. UČENIČKI DOMOVI, KORISNICI I ZAPOSLENI, POČETAK ŠKOLSKE GODINE 2022./2023.
BOARDING HOMES, BENEFICIARIES AND PERSONS IN EMPLOYMENT, BEGINNING OF 2022/2023 SCHOOL YEAR

 (nastavak)
 (continued)

	Učenički domovi <i>Boarding homes</i>	Korisnici <i>Beneficiaries</i>			Zaposleni <i>Persons in employment</i>				
		ukupno <i>Total</i>	muški <i>Male</i>	ženski <i>Female</i>	ukupno <i>Total</i>	odgojitelji <i>Educators</i>	zdravstveno osoblje <i>Medical staff</i>	ostalo stručno osoblje ¹⁾ <i>Other professionals¹⁾</i>	administrativno i ostalo osoblje <i>Administrative and other staff</i>
Bjelovarsko-bilogorska županija <i>County of Bjelovar-Bilogora</i>	2	340	122	218	61	19	1	3	38
<i>Gradovi/ Towns</i>									
Bjelovar	1	239	84	63	43	13	1	2	27
Garešnica	1	101	38	63	18	6	-	1	11
Primorsko-goranska županija <i>County of Primorje-Gorski kotar</i>	7	989	386	603	183	54	4	9	116
<i>Gradovi/ Towns</i>									
Bakar	1	51	37	14	14	3	-	1	10
Rijeka	4	716	257	459	121	38	3	5	75
Vrbovsko	1	35	28	7	19	5	-	1	13
<i>Općina/ Municipality</i>									
Lovran	1	187	64	123	29	8	1	2	18
Ličko-senjska županija <i>County of Lika-Senj</i>	3	182	101	81	29	9	-	3	17
<i>Gradovi/ Towns</i>									
Gospić	1	105	54	51	14	4	-	1	9
Otočac	1	23	14	9	4	-	-	-	4
<i>Općina/ Municipality</i>									
Plitvička Jezera	1	54	33	21	11	5	-	2	4
Virovitičko-podravska županija <i>County of Virovitica-Podravina</i>	1	123	52	71	23	7	1	1	14
<i>Grad/ Town</i>									
Virovitica	1	123	52	71	23	7	1	1	14
Požeško-slavonska županija <i>County of Požega-Slavonia</i>	2	268	99	169	45	13	1	3	28
<i>Gradovi/ Towns</i>									
Pakrac	1	154	44	110	22	7	1	2	12
Požega	1	114	55	59	23	6	-	1	16
Zadarska županija <i>County of Zadar</i>	1	245	95	150	40	11	1	1	27
<i>Grad/ Town</i>									
Zadar	1	245	95	150	40	11	1	1	27
Osječko-baranjska županija <i>County of Osijek-Baranja</i>	5	519	178	341	96	28	1	6	61
<i>Grad/ Town</i>									
Osijek	5	519	178	341	96	28	1	6	61

8.1. UČENIČKI DOMOVI, KORISNICI I ZAPOSLENI, POČETAK ŠKOLSKE GODINE 2022./2023.
BOARDING HOMES, BENEFICIARIES AND PERSONS IN EMPLOYMENT, BEGINNING OF 2022/2023 SCHOOL YEAR

 (nastavak)
 (continued)

	Učenički domovi <i>Boarding homes</i>	Korisnici <i>Beneficiaries</i>			Zaposleni <i>Persons in employment</i>				
		ukupno <i>Total</i>	muški <i>Male</i>	ženski <i>Female</i>	ukupno <i>Total</i>	odgojitelji <i>Educators</i>	zdravstveno osoblje <i>Medical staff</i>	ostalo stručno osoblje ¹⁾ <i>Other professionals¹⁾</i>	administrativno i ostalo osoblje <i>Administrative and other staff</i>
Vukovarsko-srijemska županija <i>County of Vukovar-Sirmium</i>	1	48	25	23	19	5	-	1	13
<i>Grad/ Town</i> Vukovar	1	48	25	23	19	5	-	1	13
Splitsko-dalmatinska županija <i>County of Split-Dalmatia</i>	4	699	404	295	98	32	3	3	60
<i>Gradovi/ Towns</i> Kaštela	1	47	13	34	13	6	-	-	7
Split	2	619	365	254	69	21	2	2	44
<i>Općina/ Municipality</i> Pučišća	1	33	26	7	16	5	1	1	9
Istarska županija <i>County of Istria</i>	2	253	77	176	51	14	2	5	30
<i>Gradovi/ Towns</i> Pazin	1	139	40	99	28	9	1	3	15
Pula – Pola	1	114	37	77	23	5	1	2	15
Dubrovačko-neretvanska županija <i>County of Dubrovnik-Neretva</i>	3	307	99	209	72	18	-	4	50
<i>Grad/ Town</i> Dubrovnik	3	307	99	209	72	18	-	4	50
Međimurska županija <i>County of Međimurje</i>	2	103	41	62	40	11	1	4	24
<i>Grad/ Town</i> Čakovec	2	103	41	62	40	11	1	4	24
Grad Zagreb <i>City of Zagreb</i>	15	2 297	906	1 391	401	106	12	20	263

OBJAVLJENE PUBLIKACIJE IZ PODRUČJA STATISTIKE SREDNJEG OBRAZOVANJA ISSUED PUBLICATIONS ON UPPER SECONDARY EDUCATION STATISTICS

I. STATISTIČKA IZVJEŠĆA

- *32. Prihodi i rashodi škola I, II. i III. stupnja 1966. godine u SR Hrvatskoj
- *51. Škole I. i II. stupnja 1968/69. – opći pregled –
– kraj školskog rada
- *71. Razvoj školstva 1959 – 1969.
- *77. Kraj školskog rada škola I. i II. stupnja 1969/70.
- *87. Škole I. i II. stupnja 1969/70.
Uspjeh učenika i završavanje školovanja
- *104. Kraj školskog rada škola I. i II. stupnja 1970/71.
- *118. Škole I. i II. stupnja 1970/71.
Uspjeh učenika i završavanje školovanja
- *126. Osnovne i srednje škole škol. god. 1971/72. Kraj školskog rada
- *139. Osnovne i srednje škole 1971/72.
Uspjeh učenika i završavanje školovanja
- *158. Osnovne i srednje škole 1972/73. Kraj školskog rada
- *179. Osnovne i srednje škole 1972/73.
Uspjeh učenika i završavanje školovanja
- *203. Osnovne i srednje škole 1973/74. Kraj školskog rada
- *207. Osnovne i srednje škole 1973/74.
Uspjeh učenika i završavanje školovanja
- *214. Popis prostora predškolskih odgojno-obrazovnih jedinica u 1974.
- *241. Osnovne i srednje škole. Kraj školske godine 1974/75.
- *242. Osnovne i srednje škole. Početak školske godine 1975/76.
- *276. Osnovne i srednje škole. Početak školske godine 1976/77.
- *277. Školske zgrade osnovnih i srednjih škola 1974.
- *283. Osnovne i srednje škole. Kraj školske godine 1975/76.
- *302. Školske zgrade osnovnih i srednjih škola 1974.
po općinama i zajednicama općina
- *312. Nastavno osoblje osnovnih i srednjih škola 1976. godine –
– prethodni rezultati
- *318. Osnovne i srednje škole. Početak školske godine 1977/78.
- *330. Osnovne i srednje škole krajem školske godine 1976/77.
- *357. Osnovne i srednje škole. Početak školske godine 1978/79.
- *366. Osnovne i srednje škole krajem školske godine 1977/78.
- *394. Osnovne i srednje škole. Početak školske godine 1979/80.
- *402. Osnovne i srednje škole krajem školske godine 1978/79.
- *433. Osnovne i srednje škole. Početak školske godine 1980/81.
- *446. Osnovne i srednje škole krajem školske godine 1979/80.
- *473. Osnovne i srednje škole. Početak školske godine 1981/82.
- *482. Osnovne i srednje škole krajem školske godine 1980/81.
- *507. Osnovne i srednje škole. Početak školske godine 1982/83.
- *525. Osnovne i srednje škole krajem školske godine 1981/82.
- *550. Osnovne i srednje škole. Početak školske godine 1983/84.
- *565. Osnovne i srednje škole krajem školske godine 1982/83.
- *584. Školske zgrade osnovnih i srednjih škola 1984.
- *585. Osnovne i srednje škole. Početak školske godine 1984/85.
- *590. Školske zgrade osnovnih i srednjih škola 1984. –
– po zajednicama općina i općinama
- *597. Osnovne i srednje škole krajem školske godine 1983/84.
- *621. Osnovne i srednje škole. Početak školske godine 1985/86.
- *629. Osnovne i srednje škole krajem školske godine 1984/85.
- *658. Osnovne i srednje škole. Početak školske godine 1986/87.
- *666. Nastavno osoblje osnovnih i srednjih škola 1986.
- *668. Osnovne i srednje škole krajem školske godine 1985/86.

*Rasprodano

STATISTICAL REPORTS

- *32 *Revenues and Expenditures of I, II and III Level Schools in SR Croatia in 1966*
- *51 *General Review of I and II Level Schools. End of 1968/1969 School Year*
- *71 *Development of the Educational System, 1959 – 1969*
- *77 *I and II Level Schools. End of 1969/70 School Year*
- *87 *I and II Level Schools in 1969/70. Students' Results and School Completion Rate*
- *104 *I and II Level Schools. end of 1970/71 School Year*
- *118 *I and II Level Schools in 1970/71. Students' Results and School Completion Rate*
- *126 *Basic and Secondary Schools. End of 1971/72 School Year*
- *139 *Basic and Secondary Schools in 1971/72. Students' Results and School Completion Rate*
- *158 *Basic and Secondary Schools. End of 1972/73 School Year*
- *179 *Basic and Secondary Schools in 1972/73. Students' Results and School Completion Rate*
- *203 *Basic and Secondary Schools. End of 1973/74 School Year*
- *207 *Basic and Secondary Schools, 1973/74. Students' Results and School Completion Rate*
- *214 *Listing of Premises Used by Pre-school Organisations in 1974*
- *241 *Basic and Secondary Schools. End of 1974/75 School Year*
- *242 *Basic and Secondary Schools. Beginning of 1975/76 School Year*
- *276 *Basic and Secondary Schools. Beginning of 1976/77 School Year*
- *277 *Basic and Secondary School Buildings 1974*
- *283 *Basic and Secondary Schools. End of 1975/76 School Year*
- *302 *Basic and Secondary School Buildings, by Municipalities, in 1974*
- *312 *Educational Staff at Basic and Secondary Schools in 1976 – Previous results*
- *318 *Basic and Secondary Schools. Beginning of 1977/78 School Year*
- *330 *Basic and Secondary Schools. End of 1976/77 School Year*
- *357 *Basic and Secondary Schools. Beginning of 1978/79 School Year*
- *366 *Basic and Secondary Schools. End of 1977/78 School Year*
- *394 *Basic and Secondary Schools. Beginning of 1979/80 School Year*
- *402 *Basic and Secondary Schools. End of 1978/79 School Year*
- *433 *Basic and Secondary Schools. Beginning of 1980/81 School Year*
- *446 *Basic and Secondary Schools. End of 1979/80 School Year*
- *473 *Basic and Secondary Schools. Beginning of 1981/82 School Year*
- *482 *Basic and Secondary Schools. End of 1980/81 School Year*
- *507 *Basic and Secondary Schools. Beginning of 1982/83 School Year*
- *525 *Basic and Secondary Schools. End of 1981/82 School Year*
- *550 *Basic and Secondary Schools. Beginning of 1983/84 School Year*
- *565 *Basic and Secondary Schools. End of 1982/83 School Year*
- *584 *Basic and Secondary School Buildings 1984*
- *585 *Basic and Secondary Schools. Beginning of 1984/85 School Year*
- *590 *Basic and Secondary School Buildings, by Municipality in 1984*
- *597 *Basic and Secondary Schools. End of 1983/84 School Year*
- *621 *Basic and Secondary Schools. Beginning of 1985/86 School Year*
- *629 *Basic and Secondary Schools. End of 1984/85 School Year*
- *658 *Basic and Secondary Schools. Beginning of 1986/87 School Year*
- *666 *Educational Staff at Basic and Secondary Schools 1986*
- *668 *Basic and Secondary Schools. End of 1985/86 School Year*

*Sold out

I. STATISTIČKA IZVJEŠĆA

(nastavak)

- *696. Osnovne i srednje škole. Početak školske godine 1987/88.
- *708. Osnovne i srednje škole krajem školske godine 1986/87.
- *733. Osnovne i srednje škole. Početak školske godine 1988/89.
- *745. Osnovne i srednje škole. Kraj školske godine 1987/88.
- *780. Osnovne i srednje škole. Početak školske godine 1989/90.
- *788. Osnovne i srednje škole. Kraj školske godine 1988/89.
- *818. Osnovne i srednje škole. Početak školske godine 1990/91.
- *826. Osnovne i srednje škole. Kraj školske godine 1989/90.
- *851. Osnovne i srednje škole, predškolske organizacije i učenički domovi. Početak školske godine 1991/92.
- *856. Osnovne i srednje škole. Kraj školske godine 1990/91.
- *909. Osnovne i srednje škole, predškolske organizacije i učenički domovi. Početak školske godine 1992/93.
- *912. Osnovne i srednje škole. Kraj školske godine 1991/92.
- *944. Osnovne i srednje škole, predškolske ustanove i učenički domovi. Početak školske godine 1993/94.
- *945. Osnovne i srednje škole. Kraj školske godine 1992/93.
- *970. Osnovne i srednje škole, predškolske ustanove i učenički domovi. Početak školske godine 1994/95.
- *979. Osnovne i srednje škole. Kraj školske godine 1993/94.
- *1000. Osnovne i srednje škole, predškolske ustanove i učenički domovi. Početak školske godine 1995/96.
- *1007. Osnovne i srednje škole. Kraj školske godine 1994/95.
- *1034. Osnovne i srednje škole, predškolske ustanove i učenički domovi. Početak školske godine 1996/97.
- *1035. Osnovne i srednje škole. Kraj školske godine 1995/96.
- *1060. Osnovne i srednje škole, dječji vrtići i učenički domovi. Početak školske godine 1997/98.
- *1061. Osnovne i srednje škole. Kraj školske godine 1996/97.
- *1084. Srednje škole i učenički domovi. Kraj školske godine 1997/98. i početak školske godine 1998/99.
- *1110. Srednje škole i učenički domovi, kraj školske godine 1998/99. i početak školske godine 1999/2000.
- *1141. Srednje škole i učenički domovi, kraj školske godine 1999/2000. i početak školske godine 2000/2001.
- *1171. Srednje škole i učenički domovi, kraj školske godine 2000/2001. i početak školske godine 2001/2002.
- *1204. Srednje škole i učenički domovi, kraj školske godine 2001/2002. i početak školske godine 2002/2003.
- *1238. Srednje škole i učenički domovi, kraj školske godine 2002/2003. i početak školske godine 2003/2004.
- *1270. Srednje škole i učenički domovi, kraj šk. g. 2003/2004. i početak šk. g. 2004/2005.
- *1302. Srednje škole i učenički domovi, kraj šk. g. 2004./2005. i početak šk. g. 2005./2006.
- *1331. Srednje škole i učenički domovi, kraj šk. g. 2005./2006. i početak šk. g. 2006./2007.
- *1359. Srednje škole i učenički domovi, kraj šk. g. 2006./2007. i početak šk. g. 2007./2008.
- *1386. Srednje škole i učenički domovi, kraj šk. g. 2007./2008. i početak šk. g. 2008./2009.
- *1414. Srednje škole i učenički domovi, kraj šk. g. 2008./2009. i početak šk. g. 2009./2010.
- *1443. Srednje škole i učenički domovi, kraj šk. g. 2009./2010. i početak šk. g. 2010./2011.
- *1471. Srednje škole i učenički domovi, kraj šk. g. 2010./2011. i početak šk. g. 2011./2012.
- 1497. Srednje škole i učenički domovi, kraj šk. g. 2011./2012. i početak šk. g. 2012./2013.

STATISTICAL REPORTS

(continued)

- *696 Basic and Secondary Schools. Beginning of 1987/88 School Year
- *708 Basic and Secondary Schools. End of 1986/87 School Year
- *733 Basic and Secondary Schools. Beginning of 1988/89 School Year
- *745 Basic and Secondary Schools. End of 1987/88 School Year
- *780 Basic and Secondary Schools. Beginning of 1989/90 School Year
- *788 Basic and Secondary Schools. End of 1988/89 School Year
- *818 Basic and Secondary Schools. Beginning of 1990/91 School Year
- *826 Basic and Secondary Schools. End of 1989/90 School Year
- *851 Basic and Secondary Schools, Pre-school Organisations and Pupils' Boarding Homes. Beginning of 1991/92 School Year
- *856 Basic and Secondary Schools. End of 1990/91 School Year
- *909 Basic and Secondary Schools, Pre-school Organisations and Pupils' Boarding Homes. Beginning of 1992/93 School Year
- *912 Basic and Secondary Schools. End of 1991/92 School Year
- *944 Basic and Secondary Schools, Pre-school Institutions and Pupils' Boarding Homes. Beginning of 1993/94 School Year
- *945 Basic and Secondary Schools. End of 1992/93 School Year
- *970 Basic and Secondary Schools, Pre-school Institutions and Pupils' Boarding Homes. Beginning of 1994/95 School Year
- *979 Basic and Secondary Schools. End of 1993/94 School Year
- *1000 Basic and Secondary Schools, Pre-school Institutions and Pupils' Boarding Homes, Beginning of 1995/96 School Year
- *1007 Basic and Secondary Schools. End of 1994/95 School Year
- *1034 Basic and Secondary Schools, Pre-school Institutions and Pupils' Boarding Homes, Beginning of 1996/97 School Year
- *1035 Basic and Secondary Schools. End of 1995/96 School Year
- *1060 Basic and Secondary Schools, Kindergartens and Pupils' Boarding Homes, Beginning of 1997/98 School Year
- *1061 Basic and Secondary Schools. End of 1996/97 School Year
- *1084 Secondary Schools and Student Boarding Homes. End of 1997/98 School Year and Beginning of 1998/99 School Year.
- *1110 Secondary Schools and Student Boarding Homes, End of 1998/99 School Year and Beginning of 1999/2000 School Year
- *1141 Secondary Schools and Student Boarding Homes, End of 1999/2000 School Year and Beginning of 2000/2001 School Year
- *1171 Secondary Schools and Student Boarding Homes, End of 2000/2001 School Year and Beginning of 2001/2002 School Year
- *1204 Secondary Schools and Student Boarding Homes, End of 2001/2002 School Year and Beginning of 2002/2003 School Year
- *1238 Secondary Schools and Student Boarding Homes, End of 2002/2003 School Year and Beginning of 2003/2004 School Year
- *1270 Secondary Schools and Student Boarding Homes, End of 2003/2004 School Year and Beginning of 2004/2005 School Year
- *1302 Secondary Schools and Student Boarding Homes, End of 2004/2005 School Year and Beginning of 2005/2006 School Year
- *1331 Secondary Schools and Student Boarding Homes, End of 2005/2006 School Year and Beginning of 2006/2007 School Year
- *1359 Secondary Schools and Student Boarding Homes, End of 2006/2007 School Year and Beginning of 2007/2008 School Year
- *1386 Secondary Schools and Student Boarding Homes, End of 2007/2008 School Year and Beginning of 2008/2009 School Year
- *1414 Secondary Schools and Student Boarding Homes, End of 2008/2009 School Year and Beginning of 2009/2010 School Year
- *1443 Secondary Schools and Student Boarding Homes, End of 2009/2010 School Year and Beginning of 2010/2011 School Year
- *1471 Secondary Schools and Student Boarding Homes, End of 2010/2011 and Beginning of 2011/2012 School Year
- 1497 Secondary Schools and Student Boarding Homes, End of 2011/2012 and Beginning of 2012/2013 School Year

I. STATISTIČKA IZVJEŠĆA

(nastavak)

- 1521. Srednje škole i učenički domovi, kraj šk. g. 2012./2013. i početak šk. g. 2013./2014.
- 1544. Srednje škole i učenički domovi, kraj šk. g. 2013./2014. i početak šk. g. 2014./2015.
- 1569. Srednje škole i učenički domovi, kraj šk. g. 2014./2015. i početak šk. g. 2015./2016.
- 1598. Srednje škole i učenički domovi, kraj šk. g. 2015./2016. i početak šk. g. 2016./2017.
- 1620. Srednje škole i učenički domovi, kraj šk. g. 2016./2017. i početak šk. g. 2017./2018.
- 1643. Srednje škole i učenički domovi, kraj šk. g. 2017./2018. i početak šk. g. 2018./2019.
- 1664. Srednje škole i učenički domovi, kraj šk. g. 2018./2019. i početak šk. g. 2019./2020.
- 1686. Srednje škole i učenički domovi, kraj šk. g. 2019./2020. i početak šk. g. 2020./2021.
- 1703. Srednje škole i učenički domovi, kraj šk. g. 2020./2021. i početak šk. g. 2021./2022.

II. STUDIJE I ANALIZE

- *21. Dr. Zora Steinman
Razvoj redovnog školovanja u SR Hrvatskoj
od šk. god. 1947/48 – 1962/63.
- *25. Dr. Zora Steinman
Školovanje školskog i mladog radnog kontingenta stanovništva
u SR Hrvatskoj
- *38. Dr. Zora Steinman
Metode projekcije završavanja školovanja

III. METODOLOŠKE UPUTE

- *11. Predškolske ustanove, osnovne i srednje škole,
učenički domovi
- *40. Nacionalna standardna klasifikacija obrazovanja (NSKO)

IV. IZVANREDNA IZDANJA

Međunarodna standardna klasifikacija obrazovanja, ISCED 1997.

STATISTICAL REPORTS

(continued)

- 1521. Secondary Schools and Student Boarding Homes, End of 2012/2013 and Beginning of 2013/2014 School Year
- 1544. Upper Secondary Schools and Students' Boarding Homes, End of 2013/2014 and Beginning of 2014/2015 School Year
- 1569. Upper Secondary Schools and Students' Boarding Homes, End of 2014/2015 and Beginning of 2015/2016 School Year
- 1598. Upper Secondary Schools and Students' Boarding Homes, End of 2015/2016 and Beginning of 2016/2017 School Year
- 1620. Upper Secondary Schools and Students' Boarding Homes, End of 2016/2017 and Beginning of 2017/2018 School Year
- 1643. Upper Secondary Schools and Students' Boarding Homes, End of 2017/2018 and Beginning of 2018/2019 School Year
- 1664. Upper Secondary Schools and Students' Boarding Homes, End of 2018/2019 and Beginning of 2019/2020 School Year
- 1686. Upper Secondary Schools and Students' Boarding Homes, End of 2019/2020 and Beginning of 2020/2021 School Year
- 1703. Upper Secondary Schools and Students' Boarding Homes, End of 2020/2021 and Beginning of 2021/2022 School Year

STUDIES AND ANALYSES

- *21. Zora Steinman, DSc
Regular Education Development in SR Croatia,
School Years 1947/48 – 1962/63
- *25. Zora Steinman, DSc
Education of School and Younger Working Population
in SR Croatia
- *38. Zora Steinman, DSc
Projection Methods of Completing of Education

METHODOLOGICAL GUIDELINES

- *11. Pre-school Institutions, Basic and Secondary Schools and Pupils' Boarding Homes
- *40. National Standard Classification of Education (NSKO)

SPECIAL EDITIONS

International Standard Classification of Education, ISCED 1997