

1713

Kratkoročni pokazatelji industrije u 2022. – proizvodnja, proizvođačke cijene i promet industrije

*Short-Term Indicators of Industry, 2022
– Industrial Production, Producer Prices
and Turnover of Industry*



1713

Kratkoročni pokazatelji industrije u 2022. – proizvodnja, proizvođačke cijene i promet industrije

*Short-Term Indicators of Industry, 2022
– Industrial Production, Producer Prices
and Turnover of Industry*

Objavljuje i tiska Državni zavod za statistiku Republike Hrvatske, Zagreb, Ilica 3, p. p. 80.
Published and printed by the Croatian Bureau of Statistics, Zagreb, Ilica 3, P. O. B. 80

Telefon/ Phone: (+385 1) 48 06 111

Elektronička pošta/ E-mail: stat.info@dzs.hr

Internetske stranice/ https://dzs.gov.hr

Novinarski upiti/ Press corner: press@dzs.hr

Odgovorne osobe:

Persons responsible:

Milenka Primorac Čačić, načelnica Sektora poslovnih statistika

Milenka Primorac Čačić, Director of Business Statistics Directorate

Lidija Brković, glavna ravnateljica

Lidija Brković, Director General

Priredili:

Prepared by: Ivana Zoroja Milić, Slavica Peraić, Goran Dolšak, Jurica Javor

Redaktorica:

Sub-editor: Milenka Primorac Čačić

Urednica:

Editor-in-Chief: Ljiljana Ostroški

Lektorica za hrvatski jezik:

Language Editors for the Croatian Language: Maja Gregorić

Prevoditeljica i lektorica za engleski jezik:

Translator and Language Editor for the English Language: Gordana Štampar

Tehnička urednica:

Technical Editor: Ankica Bajzek Cesar

Statistička izvješća
Statistical Reports

ISSN 1332 – 0297

MOLIMO KORISNIKE DA PRI KORIŠTENJU PODATAKA NAVEDU IZVOR.
USERS ARE KINDLY REQUESTED TO STATE THE SOURCE.

Tiskano u 30 primjeraka.

Printed in 30 copies

Služba za odnose s korisnicima i zaštitu podataka

Customer Relations and Data Protection Department

Informacije i korisnički zahtjevi

Information and user requests

Pretplata na publikacije

Subscription

Telefon/ Phone: (+385 1) 48 06 138, 48 06 154

Elektronička pošta/ E-mail: stat.info@dzs.hr

Telefon/ Phone: (+385 1) 48 06 115

Elektronička pošta/ E-mail: prodaja@dzs.hr

SADRŽAJ

LIST OF CONTENTS

UVOD INTRODUCTION	7
KRATICE I ZNAKOVI ABBREVIATIONS AND SYMBOLS	8
METODOLOŠKA OBJAŠNJENJA NOTES ON METHODOLOGY	9
KOMENTAR COMMENTARY	15
1. INDEKSI FIZIČKOG OBUJMA INDUSTRIJSKE PROIZVODNJE I ZALIHA ZA 2022. INDUSTRIAL PRODUCTION VOLUME INDICES AND INDICES OF STOCKS, 2022	17
1.1. Indeksi fizičkog obujma industrijske proizvodnje prema područjima i odjeljcima NKD-a 2007. za 2022. <i>Industrial production volume indices, according to NKD 2007 sections and divisions, 2022</i>	17
1.2. Indeksi fizičkog obujma industrijske proizvodnje prema Glavnim industrijskim grupacijama (GIG 2009.) te područjima, odjeljcima i skupinama NKD-a 2007. za 2022. <i>Industrial production volume indices, according to Main Industrial Groupings – MIGs 2009 and NKD 2007 sections, divisions and groups, 2022</i>	18
1.3. Indeksi fizičkog obujma industrijske proizvodnje prema Glavnim industrijskim grupacijama (GIG 2009.) te područjima, odjeljcima i skupinama NKD-a 2007. po tromjesečjima za 2022. <i>Industrial production volume indices, according to Main Industrial Groupings – MIGs 2009 and NKD 2007 sections, divisions and groups, by quarters, 2022</i>	22
1.4. Indeksi fizičkog obujma zaliha gotovih proizvoda prema područjima, odjeljcima i skupinama NKD-a 2007. za 2022. <i>Volume indices of stocks of finished products, according to NKD 2007 sections, divisions and groups, 2022</i>	26
2. INDEKSI BROJA ZAPOSLENIH I PROIZVODNOSTI RADA U INDUSTRIJI ZA 2022. INDICES OF NUMBER OF PERSONS EMPLOYED AND LABOUR PRODUCTIVITY IN INDUSTRY, 2022	31
2.1. Indeksi broja zaposlenih u industriji prema područjima, odjeljcima i skupinama NKD-a 2007. za 2022. <i>Indices of number of persons employed in industry, according to NKD 2007 sections, divisions and groups, 2022</i>	31
2.2. Indeksi broja zaposlenih prema područjima, odjeljcima i skupinama NKD-a 2007. po tromjesečjima za 2022. <i>Indices of number of persons employed, according to NKD 2007 sections, divisions and groups, by quarters, 2022</i>	35
2.3. Indeksi proizvodnosti rada u industriji prema područjima, odjeljcima i skupinama NKD-a 2007. za 2022. <i>Indices of labour productivity in industry, according to NKD 2007 sections, divisions and groups, 2022</i>	38
2.4. Indeksi proizvodnosti rada u industriji prema područjima, odjeljcima i skupinama NKD-a 2007. po tromjesečjima za 2022. <i>Indices of labour productivity in industry, according to NKD 2007 sections, divisions and groups, by quarters, 2022</i>	43
2.5. Indeksi broja zaposlenih i proizvodnosti rada prema područjima, odjeljcima i skupinama NKD-a 2007. za 2021. i 2022. <i>Indices of number of persons employed and of labour productivity, according to NKD 2007 sections, divisions and groups, 2021 and 2022</i>	47
3. INDEKSI FIZIČKOG OBUJMA INDUSTRIJSKE PROIZVODNJE, ZAPOSLENIH OSOBA I ZALIHA ZA 2021. INDUSTRIAL PRODUCTION VOLUME INDICES, INDICES OF NUMBER OF PERSONS EMPLOYED AND INDICES OF STOCKS, 2021	51
3.1. Indeksi fizičkog obujma industrijske proizvodnje prema Glavnim industrijskim grupacijama (GIG 2009.) te područjima, odjeljcima i skupinama NKD-a 2007. za 2021. <i>Industrial production volume indices, according to Main Industrial Groupings (MIGs 2009) and NKD 2007 sections, divisions and groups, 2021</i>	51
3.2. Indeksi broja zaposlenih u industriji prema područjima, odjeljcima i skupinama NKD-a 2007. za 2021. <i>Indices of number of persons employed in industry, according to NKD 2007 sections, divisions and groups, 2021</i>	56
3.3. Indeksi fizičkog obujma zaliha gotovih proizvoda prema područjima, odjeljcima i skupinama NKD-a 2007. za 2021. <i>Volume indices of stocks of finished products, according to NKD 2007 sections, divisions and groups, 2021</i>	60
3.4. Sezonski i kalendarski prilagođene vremenske serije indeksa fizičkog obujma industrijske proizvodnje, kalendarski prilagođeni indeksi i trend za industriju ukupno i prema područjima NKD-a 2007. od 2008. do 2022. <i>Seasonally and working-day adjusted time series of industrial production volume indices, working-day adjusted indices and trend, for total industry and according to NKD 2007 sections, 2008 – 2022</i>	64
3.5. Sezonski i kalendarski prilagođene vremenske serije indeksa fizičkog obujma industrijske proizvodnje, kalendarski prilagođeni indeksi i trend prema GIG-u 2009. od 2008. do 2022. <i>Seasonally and working-day adjusted time series of industrial production volume indices, working-day adjusted indices and trend, according to MIGs 2009, 2008 – 2022</i>	70

4.	UKUPNA INDUSTRIJSKA PROIZVODNJA I BROJ ZAPOSLENIH U INDUSTRIJI U 2022. <i>TOTAL INDUSTRIAL PRODUCTION AND NUMBER OF EMPLOYEES IN INDUSTRY, 2022</i>	76
4.1.	Ukupna industrijska proizvodnja po tromjesečjima u 2022., za vlastiti račun i prema ugovoru s naručiteljem <i>Total industrial production, on own account and under contract with principal, by quarters, 2022</i>	76
B	Rudarstvo i vađenje <i>Mining and quarrying</i>	76
06	Vađenje sirove nafte i prirodnog plina <i>Extraction of crude petroleum and natural gas</i>	76
08	Ostalo rudarstvo i vađenje <i>Other mining and quarrying</i>	76
09	Pomoćne uslužne djelatnosti u rudarstvu <i>Mining support service activities</i>	78
C	Prerađivačka industrija <i>Manufacturing</i>	78
10	Proizvodnja prehrambenih proizvoda <i>Manufacture of food products</i>	78
11	Proizvodnja pića <i>Manufacture of beverages</i>	90
12	Proizvodnja duhanskih proizvoda <i>Manufacture of tobacco products</i>	92
13	Proizvodnja tekstila <i>Manufacture of textiles</i>	92
14	Proizvodnja odjeće <i>Manufacture of wearing apparel</i>	96
15	Proizvodnja kože i srodnih proizvoda <i>Manufacture of leather and related products</i>	106
16	Prerada drva i proizvoda od drva i pluta, osim namještaja; proizvodnja proizvoda od slame i pletarskih materijala <i>Manufacture of wood and of products of wood and cork, except furniture; manufacture of articles of straw and plaiting materials</i>	108
17	Proizvodnja papira i proizvoda od papira <i>Manufacture of paper and paper products</i>	110
18	Tiskanje i umnožavanje snimljenih zapisa <i>Printing and reproduction of recorded media</i>	114
19	Proizvodnja koksa i rafiniranih naftnih proizvoda <i>Manufacture of coke and refined petroleum products</i>	116
20	Proizvodnja kemikalija i kemijskih proizvoda <i>Manufacture of chemicals and chemical products</i>	116
21	Proizvodnja osnovnih farmaceutskih proizvoda i farmaceutskih pripravaka <i>Manufacture of basic pharmaceutical products and pharmaceutical preparations</i>	126
22	Proizvodnja proizvoda od gume i plastike <i>Manufacture of rubber and plastic products</i>	128
23	Proizvodnja ostalih nemetalnih mineralnih proizvoda <i>Manufacture of other non-metallic mineral products</i>	132
24	Proizvodnja metala <i>Manufacture of basic metals</i>	136
25	Proizvodnja gotovih metalnih proizvoda, osim strojeva i opreme <i>Manufacture of fabricated metal products, except machinery and equipment</i>	140
26	Proizvodnja računala te elektroničkih i optičkih proizvoda <i>Manufacture of computer, electronic and optical products</i>	148
27	Proizvodnja električne opreme <i>Manufacture of electrical equipment</i>	150
28	Proizvodnja strojeva i uređaja, d. n. <i>Manufacture of machinery and equipment n. e. c.</i>	156
29	Proizvodnja motornih vozila, prikolica i poluprikolica <i>Manufacture of motor vehicles, trailers and semi-trailers</i>	168
30	Proizvodnja ostalih prijevoznih sredstava <i>Manufacture of other transport equipment</i>	168
31	Proizvodnja namještaja <i>Manufacture of furniture</i>	172
32	Ostala prerađivačka industrija <i>Other manufacturing</i>	174
33	Popravak i instaliranje strojeva i opreme <i>Repair and installation of machinery and equipment</i>	176
D	Opskrba električnom energijom, plinom, parom i klimatizacija <i>Electricity, gas, steam and air conditioning supply</i>	178
35	Opskrba električnom energijom, plinom, parom i klimatizacija <i>Electricity, gas, steam and air conditioning supply</i>	178

4.2. Broj zaposlenih u industriji prema područjima, odjeljcima i skupinama NKD-a 2007. u 2022. <i>Number of persons employed in industry, according to NKD 2007 sections, divisions and groups, 2022</i>	180
Ukupno <i>Total</i>	180
B Rudarstvo i vađenje <i>Mining and quarrying</i>	180
06 Vađenje sirove nafte i prirodnog plina <i>Extraction of crude petroleum and natural gas</i>	180
08 Ostalo rudarstvo i vađenje <i>Other mining and quarrying</i>	180
09 Pomoćne uslužne djelatnosti u rudarstvu <i>Mining support service activities</i>	180
C Prerađivačka industrija <i>Manufacturing</i>	180
10 Proizvodnja prehrambenih proizvoda <i>Manufacture of food products</i>	180
11 Proizvodnja pića <i>Manufacture of beverages</i>	180
12 Proizvodnja duhanskih proizvoda <i>Manufacture of tobacco products</i>	180
13 Proizvodnja tekstila <i>Manufacture of textiles</i>	180
14 Proizvodnja odjeće <i>Manufacture of wearing apparel</i>	181
15 Proizvodnja kože i srodnih proizvoda <i>Manufacture of leather and related products</i>	181
16 Prerada drva i proizvoda od drva i pluta, osim namještaja; proizvodnja predmeta od slame i pletarskih materijala <i>Manufacture of wood and of products of wood and cork, except furniture; manufacture of articles of straw and plaiting materials</i>	181
17 Proizvodnja papira i proizvoda od papira <i>Manufacture of paper and paper products</i>	181
18 Tiskanje i umnožavanje snimljenih zapisa <i>Printing and reproduction of recorded media</i>	181
19 Proizvodnja koksa i rafiniranih naftnih proizvoda <i>Manufacture of coke and refined petroleum products</i>	181
20 Proizvodnja kemikalija i kemijskih proizvoda <i>Manufacture of chemicals and chemical products</i>	181
21 Proizvodnja osnovnih farmaceutskih proizvoda i farmaceutskih pripravaka <i>Manufacture of basic pharmaceutical products and pharmaceutical preparations</i>	182
22 Proizvodnja proizvoda od gume i plastike <i>Manufacture of rubber and plastic products</i>	182
23 Proizvodnja ostalih nemetalnih mineralnih proizvoda <i>Manufacture of other non-metallic mineral products</i>	182
24 Proizvodnja metala <i>Manufacture of basic metals</i>	182
25 Proizvodnja gotovih metalnih proizvoda, osim strojeva i opreme <i>Manufacture of fabricated metal products, except machinery and equipment</i>	182
26 Proizvodnja računala te elektroničkih i optičkih proizvoda <i>Manufacture of computer, electronic and optical products</i>	183
27 Proizvodnja električne opreme <i>Manufacture of electrical equipment</i>	183
28 Proizvodnja strojeva i uređaja, d. n. <i>Manufacture of machinery and equipment n. e. c.</i>	183
29 Proizvodnja motornih vozila, prikolica i poluprikolica <i>Manufacture of motor vehicles, trailers and semi-trailers</i>	184
30 Proizvodnja ostalih prijevoznih sredstava <i>Manufacture of other transport equipment</i>	184
31 Proizvodnja namještaja <i>Manufacture of furniture</i>	184
32 Ostala prerađivačka industrija <i>Other manufacturing</i>	184
33 Popravak i instaliranje strojeva i opreme <i>Repair and installation of machinery and equipment</i>	184
D Opskrba električnom energijom, plinom, parom i klimatizacija <i>Electricity, gas, steam and air conditioning supply</i>	184
35 Opskrba električnom energijom, plinom, parom i klimatizacija <i>Electricity, gas, steam and air conditioning supply</i>	184

5. SEZONSKI I KALENDARSKI PRILAGOĐENE VREMENSKE SERIJE INDEKSA PROMETA UKUPNO I PREMA GIG-u 2009. OD 2010. DO 2022. <i>SEASONALLY AND WORKING-DAY ADJUSTED TIME SERIES OF TURNOVER INDICES, TOTAL AND ACCORDING TO MIGs 2009, 2010 – 2022</i>	185
5.1. Indeksi prometa industrije, ukupno i prema GIG-u 2009. – izvorni indeksi i kalendarski prilagođeni indeksi od 2010. do 2022. <i>Turnover indices in industry, total and according to MIGs 2009 – gross indices and working-day adjusted indices, 2010 – 2022</i>	185
5.2. Indeksi prometa industrije, ukupno i prema GIG-u 2009. – sezonski i kalendarski prilagođeni indeksi i trend od 2010. do 2022. <i>Turnover indices in industry, total and according to MIGs 2009 – seasonally and working-day adjusted indices and trend, 2010 – 2022</i>	188
6. CIJENE <i>PRICES</i>	191
6.1. Godišnji indeksi proizvođačkih cijena industrije na domaćem tržištu prema GIG-u 2009. te područjima i odjeljcima NKD-a 2007. od 2018. do 2022. <i>Annual industrial producer price indices on domestic market, according to MIGs 2009 and NKD 2007 sections and divisions, 2018 – 2022</i>	191
6.2. Godišnji indeksi proizvođačkih cijena industrije na domaćem tržištu prema GIG-u 2009. te područjima i odjeljcima NKD-a 2007. od 2020. do 2022. <i>Annual industrial producer price indices on domestic market, according to MIGs 2009 and NKD 2007 sections and divisions, 2020 – 2022</i>	192
6.3. Mjesečni indeksi proizvođačkih cijena industrije na domaćem tržištu prema NKD-u 2007. od siječnja 2020. do prosinca 2022. <i>Monthly industrial producer price indices on domestic market, according to NKD 2007, January 2020 – December 2022</i>	192
6.4. Indeksi proizvođačkih cijena industrije na domaćem tržištu prema GIG-u 2009. te područjima i odjeljcima NKD-a 2007. <i>Industrial producer price indices on domestic market, according to MIGs 2009 and NKD 2007 sections and divisions</i>	193
6.5. Indeksi proizvođačkih cijena industrije na domaćem tržištu prema GIG-u 2009. te područjima, odjeljcima i skupinama NKD-a 2007. <i>Industrial producer price indices on domestic market, according to MIGs 2009 and NKD 2007 sections, divisions and groups</i>	194
6.6. Indeksi proizvođačkih cijena industrije na domaćem tržištu prema GIG-u 2009. te područjima, odjeljcima i skupinama NKD-a 2007. <i>Industrial producer price indices on domestic market, according to MIGs 2009 and NKD 2007 sections, divisions and groups</i>	198
G-1. Struktura industrijske proizvodnje prema područjima NKD-a 2007., 2021. = 100 <i>Structure of industrial production, according to NKD 2007 sections, 2021 = 100</i>	202
G-2. Struktura industrijske proizvodnje prema GIG-u 2009., 2021. = 100 <i>Structure of industrial production, according to MIGs 2009, 2021 = 100</i>	202
G-3. Kretanje indeksa fizičkog obujma industrijske proizvodnje, prema područjima NKD-a 2007. od 2020. do 2022. <i>Changes in industrial production volume indices, according to NKD 2007 sections, 2020 – 2022</i>	203
G-4. Kretanje indeksa fizičkog obujma industrijske proizvodnje prema GIG-u 2009. od 2020. do 2022. <i>Changes in industrial production volume indices, according to MIGs 2009, 2020 – 2022</i>	205
G-5. Kretanje sezonski i kalendarski prilagođenih indeksa fizičkog obujma industrijske proizvodnje i prometa ukupno od 2018. do 2022. <i>Changes in seasonally and working-day adjusted industrial production volume indices and industrial turnover indices, total, 2018 – 2022</i>	207
G-6. Struktura zaposlenih prema područjima NKD-a 2007. u 2021. <i>Structure of persons employed, according to NKD 2007 sections, 2021</i>	208
G-7. Stope promjena proizvodnosti rada i zaposlenih prema područjima NKD-a 2007. u 2022. u odnosu na 2021. <i>Change rates of labour productivity and persons employed, according to NKD 2007 sections, 2022 compared to 2021</i>	208
OBJAVLJENE PUBLIKACIJE IZ PODRUČJA STATISTIKE INDUSTRIJE <i>PUBLICATIONS RELEASED ON INDUSTRY STATISTICS</i>	209

UVOD

Statistička izvješća Državnog zavoda za statistiku prikazuju sveobuhvatne rezultate pojedinačnih istraživanja ili više istraživanja iz istog područja. Svako izvješće sadržava metodološka objašnjenja, u kojima su dani izvori prikupljanja podataka, definicije i objašnjenja, obuhvat i teritorijalni ustroj, tablični prikaz podataka u serijama i za posljednju godinu, grafički prikaz podataka te prikaz objavljenih publikacija.

Serijska publikacija Statistička izvješća nastavak je serije Dokumentacije, koja se do 1965. objavljivala povremeno, i to kao Bilteni, Publikacije i Saopćenja. Od 1965. objavljuje se redovito, a od 1997. nosi sadašnje ime.

Statističko izvješće pod novim nazivom "Kratkoročni pokazatelji industrije u 2022. – proizvodnja, proizvođačke cijene i promet industrije" sadržava najdetajnije podatke kratkoročnih statistika industrije, tj. rezultate triju mjesečnih istraživanja industrije za 2022.: Mjesečnog istraživanja o industrijskoj proizvodnji i zaposlenim osobama (IND-1/KPS), Mjesečnog istraživanja o prometu industrije (IND-2/KPS) te Mjesečnog istraživanja o cijenama industrijskih proizvoda pri proizvođačima (IND-3/KPS). U prvom dijelu izvješća prikazane su mjesečne i tromjesečne serije indeksa fizičkog obujma industrijske proizvodnje za 2022. u odnosu na prosjek 2021. te indeksi zaliha gotovih proizvoda iz podataka istraživanja IND-1/KPS, na razini skupina djelatnosti NKD-a 2007., dobivenih obradom podataka iz Nomenklature industrijskih proizvoda (NIPUM 2022.). U drugom dijelu prikazane su mjesečne i tromjesečne serije indeksa zaposlenih i produktivnosti rada u odnosu na prosjek 2021. na razini skupina djelatnosti NKD-a 2007., iz rezultata istraživanja IND-1/KPS. Kratak pregled preračunanih serija mjesečnih indeksa fizičkog obujma industrijske proizvodnje i zaliha gotovih proizvoda te broja zaposlenika za 2021., u odnosu na prosjek 2021., za analitičke potrebe. Serije mjesečnih indeksa industrijske proizvodnje u odnosu na prosjek 2015. u izvornome, sezonski i kalendarski prilagođenome i trendnom obliku, kako se dostavljaju Eurostatu (Statističkom uredu Europske unije), prikazane su u **trećem dijelu** izvješća. Apsolutni podaci o ostvarenim količinama industrijske proizvodnje u 2022. na detaljnoj razini proizvoda iz NIPUM-a 2022. te apsolutni podaci o zaposlenicima industrije u 2022. na razini skupina djelatnosti NKD-a 2007. prikazani su u **četvrtom dijelu** izvješća. Serije preračunanih mjesečnih indeksa prometa industrije po agregatima GIG-a 2009. na razini područja koje su dostavljene Eurostatu, prikazane su u **petom dijelu** izvješća, a u **šestom dijelu** izvješća prikazane su serije mjesečnih indeksa cijena industrijskih proizvođača na domaćemu i nedomaćem tržištu po agregatima GIG-a 2009. i djelatnostima na razini odjeljaka djelatnosti NKD-a 2007. preračunane na novu bazu godinu 2015. te su dostavljene Eurostatu. Svi podaci u ovome Statističkom izvješću odnose se na statističke jedinice industrije s 20 i više zaposlenika.

Rezultati iz ostalih statističkih istraživanja statistike industrije i energije objavljuju se i u drugim statističkim publikacijama Državnog zavoda za statistiku: Statističkom ljetopisu, Statističkim informacijama, Statističkim izvješćima "Industrijska proizvodnja – Godišnji izvještaj – PRODCOM – rezultati", "Osnovni strukturno-poslovni pokazatelji industrije", "Godišnji rezultati", "Energetika statistika", "Inputi sirovina i materijala u industrijsku proizvodnju – detaljni godišnji rezultati" te u Priopćenjima, a povremeno se objavljuju Studije i analize te Izvanredna izdanja vezana za razvoj i primjenu EU-ovih statističkih standarda, od kojih su neki i prijevodi.

Na kraju Statističkog izvješća nalazi se popis svih objavljenih publikacija iz područja statistike industrije i energije te se mogu naručiti ili koristiti u knjižnici Državnog zavoda za statistiku ili se nalaze na internetskim stranicama Državnog zavoda za statistiku.

INTRODUCTION

The statistical reports of the Croatian Bureau of Statistics show comprehensive results of individual surveys or more surveys from the same field. Each report contains notes on methodology with the sources of collected data, definitions and explanations, coverage and territorial organisation, tables with data in series and, for the last year, graphic display of data and issued publications.

The series entitled the Statistical Reports is a continuation of the series under the heading Documentations, which was published periodically as Bulletins, Publications and Releases until 1965. Since 1965, it has been published regularly and, since 1997, it has been published under the present heading.

The Statistical Report, under a new title, Short-Term Indicators of industry, 2022 – Industrial Production, Producer Prices and Turnover of Industry, contains the most detailed data on short-term statistics of industry, that is, the results of three monthly surveys on industry in 2022: the Monthly Survey on Industrial Production and Persons Employed (IND-1/KPS form), the Monthly Survey on Turnover in Industry (IND-2/KPS form) and the Monthly Survey on Producer Prices of Industrial Products (IND-3/KPS form). The first part of the Report presents monthly and quarterly series of industrial production volume indices for 2022 in relation to the 2021 average as well as stock indices of final products taken over from the IND-1/KPS Survey results at the NKD 2007 group level of activities, obtained by data processing from the Nomenclature of Industrial Products – NIPUM 2022. The second part presents the monthly and quarterly series of indices of persons employed and productivity in relation to the 2021 average at the NKD 2007 group level of activities, taken over from the IND-1/KPS Survey results. A summary of the re-calculated series of monthly volume indices of industrial production and stocks of final products as well as of the number of persons employed in 2021, as compared to 2021 average, for analytic purposes. In relation to the 2015 average, the monthly series of industrial production indices in gross, seasonally and working-day adjusted and trend form, as they are submitted to the Eurostat (the Statistical Office of the European Union), are presented in the **third part** of the publication. The absolute data on the total production quantities in 2022 at the detailed level of NIPUM 2022 products as well as the absolute data on persons employed in industry in 2022 at the level of the NKD 2007 activity groups are presented in the **fourth part**. The backcasted monthly series of industrial turnover indices according to the MIGs 2009 aggregates at the activity section level, which were submitted to the Eurostat, are presented in the **fifth part** of the publication, while the **sixth part** of the publication presents the series of industrial producer price indices on the domestic and the non-domestic markets according to the MIGs 2009 aggregates and the NKD 2007 activity divisions, which have been backcasted to the new base year 2015 and submitted to Eurostat. All the data given in this Statistical Report refer to statistical industrial units with 20 or more persons employed.

The results obtained through other statistical surveys of industry and energy statistics are also published in other statistical publications of the Croatian Bureau of Statistics, such as the Statistical Yearbook, the Statistical Information, the Statistical Reports entitled as follows: Industrial Production – Detailed Annual PRODCOM Results; Main Structural Business Indicators of Industry, Detailed Annual Results: Energy Statistics; Inputs of Raw Materials in Industrial Production, Detailed Annual Results; then in First Releases as well as in periodicals Studies and Analyses and Special Editions related to the development and implementation of the EU statistical standards, some of which are translations.

At the end of the Statistical Report there is a list of all issued publications related to industry and energy statistics, which are either available for purchase or reference in the library of the Croatian Bureau of Statistics or can be seen on the web site of the Croatian Bureau of Statistics.

KRATICE

A	amper
akt. supst.	aktivna supstancija
alk.	alkohol
°C	Celzijev stupanj
cg	centigram
CPA	Statistička klasifikacija proizvoda po djelatnostima EU-a
CT	Carinska tarifa
cm	centimetar
d. n.	drugdje nespomenuto
dtex	mjerna jedinica za pređu (10 g/m)
DWT	bruto nosivost (broda) u tonama
ef.	efektivni
elem.	element
EU	Europska unija
Fina	Financijska agencija
g	gram
GIG	Glavne industrijske grupacije
GIG 2009.	Glavne industrijske grupacije, verzija 2009.
GJ	gigadžul
GT	bruto volumen
hl	hektolitar
itd.	i tako dalje
IP	izolacijska ispitivanja (zaštita od prodora prašine i čvrstih tijela i zaštita od prodora vode)
kg	kilogram
kom.	komad
KPD 2008.	Klasifikacija proizvoda po djelatnostima, verzija 2008.
kV	kilovolt
kVA	kilovoltamper
kW	kilovat
l	litra
LED	diode koje emitiraju svjetlo
LPG	ukapljeni naftni plin
m ²	četvorni metar
m ³	kubični metar
mil.	milijun
mm	milimetar
MWh	megavatsat
NACE	Statistička klasifikacija ekonomskih djelatnosti u Europskoj zajednici
NCR	samokopirni papir
NGL	tekući prirodni plin
NIPUM 2022.	Nomenklatura industrijskih proizvoda, verzija 2022.
NKD 2007.	Nacionalna klasifikacija djelatnosti, verzija 2007.
NN	Narodne novine
PRODCOM	proizvodnja u Zajednici
t	tona
TEL	tetraetil-olovo
tis.	tisuća
TJ	teradžul
TML	tetrametil-olovo
V	volt
W	vat
z	podatak zbog povjerljivosti nije objavljen

ZNAKOVI

-	nema pojave
<	manje
=	jednako
>	više
≤	manje od ili jednako
≥	veće od ili jednako

SYMBOLS

-	no occurrence
<	less
=	equal
>	more
≤	less than or equal
≥	more than or equal

ABBREVIATIONS

A	ampere
act. subst.	active substance
Ah	ampere hour
°C	degree Celsius
CD	compact disc
ce/el	number of elements
cg	centigram
cm	centimetre
cm ²	square centimetre
conn.	connection
CPA	Classification of Products by Activity
CT	Customs Tariff
dtex	decitex (measuring unit for yarn; 1 gram per 10 000 meters)
DWT	deadweight tonnage
EC	European Community
eff.	effective
EPR	ethylene propylene rubber
EU	European Union
Eurostat	Statistical Office of the European Union
excl.	excluding
FINA	Financial Agency
GJ	giga-joule
g/m ²	gram per square metre
GT	gross tonnage
hl	hectolitre
hr	hour
incl.	including
K	kelvin
kg	kilogram
KPD	Classification of Products by Activity (national version)
kV	kilovolt
kVA	kilovolt ampere
kW	kilowatt
l	litre
LED	light-emitting diode
LPG	liquefied petroleum gas
m	metre
m ²	square metre
m ³	cubic metre
MIGs 2009	Main Industrial Groupings, 2009 version
min	minute
mln	million
mm	millimetre
Mpa	megapascal
MWh	megawatt hour
NACE	Classification of Economic Activities in the European Community
NCR	carbonless copy paper
NGL	natural gas liquids
NIPUM 2022	Nomenclature of Industrial Products, 2022 version
NKD 2007	National Classification of Activities, 2007 version
n. e. c.	not elsewhere classified
n. e. s.	not elsewhere specified
NN	Narodne novine, official gazette of the Republic of Croatia
n. p. r. s.	not put up for retail sale
pa	number of pairs
PET	polyethylene terephthalate
PRODCOM	products of the European Community
p. r. s.	put up for retail sale
p/st	piece/stick
PVC	polyvinyl chloride
sdt	substance dry
subst.	substance
t	tonne
TEL	tetraethyl lead
t 90% sdt	tonne of substance 90% dry
TJ	tera-joule
TML	teramethyl lead
UCEA	Uniform Classification of Economic Activities
V	volt
W	watt
z	data are not published for confidentiality reasons
'000	thousand

METODOLOŠKA OBJAŠNJENJA

Ovo Izvješće sadržava statističke pokazatelje o industriji u Republici Hrvatskoj u 2022. Pojam "industrija" u cijelom se izvješću koristi kao sinonim za industrijski sektor gospodarstva, a definiran je djelatnostima područja B, C i D prema NKD-u 2007. Ta definicija sektora industrije uglavnom je usklađena s definicijom industrije EU-a za poslovne statistike.

Izvori i metode prikupljanja podataka

Izvori podataka u ovome Statističkom izvješću jesu statistička istraživanja Mjesečno istraživanje o industrijskoj proizvodnji i zaposlenim osobama (IND-1/KPS) u 2022., Mjesečno istraživanje o prometu industrije (IND-2/KPS) u 2022. i Mjesečno istraživanje o cijenama industrijskih proizvoda pri proizvođačima (IND-3/KPS/M) u 2022., koje je proveo Državni zavod za statistiku prema Programu statističkih istraživanja Republike Hrvatske za izvještajno razdoblje, na temelju Zakona o službenoj statistici (NN, br. 25/20.).

Pokrivenost i obuhvat

Mjesečna istraživanja o industrijskoj proizvodnji (IND-1/KPS/M) i prometu industrije (IND-2/KPS/M) za 2022.

Izveštajne jedinice obaju istraživanja, IND-1/KPS/M i IND-2/KPS/M, jesu sva trgovačka društva, druge pravne osobe i obrtnici te njihovi dijelovi s više od 20 zaposlenika koji su se bavili industrijskom proizvodnjom ili obavljali industrijske usluge općenito iz područja B, C i D (samo odjeljak 35, isključujući skupinu 35.3) prema NKD-u 2007. u izvještajnom razdoblju, ali prema njihovu specifičnom obuhvatu u slučaju prometa. Statističke jedinice u istraživanjima IND-1/KPS/M i IND-2/KPS/M jesu industrijska poduzeća te industrijske lokalne jedinice industrijskih i neindustrijskih poduzeća. Obuhvat statističkih jedinica za istraživanja IND-1/KPS/M i IND-2/KPS/M određen je u Adresaru statističkih jedinica industrije, koji je izradio i ažurira Odjel kratkoročnih poslovnih statistika industrije. Izvori podataka za ažuriranje Adresara jesu podaci Registra poslovnih subjekata, ostalih poslovnih istraživanja industrije te drugih sekundarnih izvora.

Mjesečno istraživanje o cijenama industrijskih proizvoda pri proizvođačima (IND-3/KPS/M) za 2022.

Izveštajne jedinice istraživanja IND-3/KPS/M jesu izabrana poduzeća (pravne osobe i obrtnici) koja proizvode izabrane industrijske proizvode definirane Nomenklaturom industrijskih proizvoda – NIP 2020. iz područja djelatnosti NKD-a 2007. (NN, br. 58/07. i 72/07.) B Rudarstvo i vađenje, C Prerađivačka industrija, D Opskrba električnom energijom, plinom, parom i klimatizacija i E Opskrba vodom; uklanjanje otpadnih voda, gospodarenje otpadom te djelatnosti sanacije okoliša (samo odjeljak 36).

Za prikupljanje proizvođačkih cijena na domaćem tržištu u istraživanju IND-3/KPS/M za 2022. obuhvaćen je reprezentativan uzorak industrijskih proizvoda na razini pokrivenih razreda djelatnosti NKD-a 2007., odnosno svi proizvodi koji su ostvarili prodaju veću od 15 000 kuna na domaćem tržištu prema rezultatima PRODCOM istraživanja o industrijskoj proizvodnji (IND-21/PRODCOM/G), a odabir poduzeća izvršen je prema njihovu udjelu u proizvodnji obuhvaćenih proizvoda.

U uzorak IND-3/KPS/M istraživanja za 2022. obuhvaćeno je 2 021 cijena artikala unutar izabranih proizvoda NIP-a 2020. u 1 191 poduzeću (pravnih osoba i obrtnika).

NOTES ON METHODOLOGY

This report contains statistical information on the industry of the Republic of Croatia in 2022. The term "industry" is used in the whole report as a synonym for the industrial sector of economy and is defined by the NKD 2007 activity sections B, C and D. This definition of the industrial sector is mostly harmonised with the EU definition of the industrial sector for business statistics.

Sources and methods of data collection

The data sources for this report are the statistical surveys entitled Monthly Survey on Industrial Production and Persons Employed (IND-1/KPS form) in 2022, Monthly Survey on Industrial Turnover (IND-2/KPS form) in 2022 and Monthly Survey on Producer Prices of Industrial Products (IND-3/KPS/M form) in 2022, which were carried out by the Croatian Bureau of Statistics according to the Programme of Statistical Surveys of the Republic of Croatia for the reporting period, on the basis of the Official Statistics Act (NN, No. 25/20).

Scope and coverage

Monthly surveys on industrial production (IND-1/KPS/M form) and industrial turnover (IND-2/KPS form), 2022

The reporting units for the IND-1/KPS/M and IND-2/KPS/M surveys are all trade companies, other legal entities and tradesmen as well as parts thereof employing 20 and more persons engaged in the industrial production and/or industrial services in general as defined in the NKD 2007 sections B, C and D (only division 35 excluding group 35.3) in the reference period, but according to their specific coverage in the case of turnover. The statistical units in the IND-1/KPS/M and IND-2/KPS/M surveys are industrial enterprises and industrial KAUs of industrial and non-industrial enterprises. The coverage of the statistical units in the IND-1/KPS/M and IND-2/KPS/M surveys are based on the Address Book of Industrial Statistical Units, which was established and is regularly updated by the Industrial Short-Term Business Statistics Unit. The data sources used for the updating of the Address Book are the Statistical Business Register data, the data obtained by other business surveys on industry and other available secondary sources.

The Monthly Survey on Producer prices of Industrial Products (IND-3/KPS/M form), 2022

The reporting units for the IND-3/KPS/M survey cover selected enterprises (legal entities and tradesmen) that produce selected products as defined in the Nomenclature of Industrial Products – NIP 2020 classified in the NKD 2007 (NN, Nos 58/07 and 72/07) activity sections B Mining and quarrying, C Manufacturing, D Electricity, gas, steam and air conditioning supply and E Water supply; sewerage, waste management and remediation activities (only division 36).

The collection of the data on producer prices on the domestic market on the IND-3/KPS/M survey for 2022 covers a representative sample of industrial products at the level of the covered activity classes of the NKD 2007, that is, all the products whose sale on the domestic market exceeded 15 000 kuna according to the results of the PRODCOM Survey on Industrial Production (IND-21/PRODCOM/G form), while the selection of enterprises has been done according to their share in the production of selected products.

The IND-3/KPS/M survey for 2022 covered a sample of 2 021 item prices within the selected NIP 2020 products in 1 191 enterprises (legal entities and tradesmen).

Usporedivost podataka

Indeks industrijske proizvodnje, zaliha, zaposlenih osoba

Mjesečnim izvještajem industrije (IND-1) do kraja 1996. prikupljali su se kratkoročni podaci o industrijskoj proizvodnji i njezinim inputima, prema strukturi i definicijama industrije iz Jedinственe klasifikacije djelatnosti – JKD. Od 1997. do 2004. isti su se podaci o mjesečnoj industrijskoj proizvodnji prikupljali na obrascu IND-1A, a primjenjivale su se Metodološke osnove za mjesečni izvještaj – IND-1 (NN, br. 18/97.), uključujući prvu verziju Nomenklature industrijskih proizvoda – NIPUM. Hijerarhijske razine proizvoda iz NIPUM-a (1997.) sadržavale su iste razine prve verzije NKD-a (1995.) i razine KPD-a 1996., koje su harmonizirane s EU-ovim klasifikacijama NACE Rev. 1 i CPA 1996. Podaci za 2004. prikupljali su se na temelju istih standarda IND-1/MPS te su stoga potpuno usporedivi, a od siječnja 2009. podaci se prikupljaju prema ažuriranoj verziji NKD-a 2007., usklađenoj s verzijom NACE Rev. 2 EU-a.

Indeks cijena industrijskih proizvoda pri proizvođačima

Mjesečno istraživanje IND-3/KPS/M revidirano je istraživanje u kojem je u odnosu na prethodno istraživanje C-41 proširen obuhvat te su promijenjeni sadržaj, rokovi snimanja i dostavljanja podataka o cijenama proizvoda pri proizvođačima te drugi koncepti i definicije, uglavnom radi usklađivanja s Uredbom za kratkoročne statistike EU-a¹⁾ te početka prikupljanja i izračunavanja indeksa proizvođačkih cijena i na nedomaćem tržištu s konačnim ciljem izračunavanja kompozitnog pokazatelja – indeksa cijena outputa industrije radi zadovoljavanja zahtjeva EU-a.

U ovome Statističkom izvješću indeksi cijena proizvoda pri proizvođačima na domaćem tržištu za 2022. izračunani su na temelju podataka prikupljenih Mjesečnim istraživanjem o cijenama industrijskih proizvoda pri proizvođačima (IND-3/KPS/M) za 2022. i konzistentni su s prethodno objavljenim serijama indeksa cijena proizvoda pri proizvođačima na domaćem tržištu, koje su izračunane na temelju podataka prikupljenih istraživanjem Cijene proizvođača industrijskih proizvoda (C-41), koje se provodilo do kraja 2009., i koje je u Statističkom izvješću Cijene u 2009. br. 1425 objavio Državni zavod za statistiku, kao i prethodnih godina.

Prezentacija serija podataka i usporedivost s EU-om

Kratkoročni pokazatelji industrije prikazani su uglavnom u obliku indeksa (izvorni, kalendarski, sezonski i kalendarski ili trend) ili u apsolutnim brojevima za količine, tj. u fizičkim mjernim jedinicama. Statistički standardi (koncepti i definicije) uključuju Nomenklaturu industrijskih proizvoda (NIPUM 2022.) na temelju koje se iskazuju podaci o industrijskoj proizvodnji. Hijerarhijske razine proizvoda iz NIPUM-a 2022. sadržavaju razine NKD-a 2007. (razina razreda) i KPD-a 2008. (razina potkategorija), a usklađeni su s EU-ovim klasifikacijama NACE Rev. 2 i CPA 2008.

Koncepti i definicije koji se primjenjuju za istraživanja IND-1/KPS/M, IND-2/KPS/M i IND-3/KPS/M potpuno su usklađeni s konceptima i definicijama iz Uredbe o kratkoročnim statistikama EU-a (OJ L 162/98) i njezinim amandmanima za indeks industrijske proizvodnje indeksa prometa i narudžaba industrije te za indeks cijena industrijskih proizvoda pri proizvođačima (na domaćem tržištu).

1) Provedbena uredba Komisije (EU) 2020/1197 od 30. srpnja 2020. o utvrđivanju tehničkih specifikacija i modaliteta u skladu s Uredbom (EU) 2019/2152 Europskog parlamenta i Vijeća o europskim poslovnim statistikama i stavljanju izvan snage deset pravnih akata u području poslovnih statistika u vezi s definicijama GIG-a.

Data comparability

Index of industrial production, stocks and persons employed

Until the end of 1996, short-term statistics on industrial production and their inputs were collected through the Monthly Report on Industry (IND-1 form), according to the structure and definitions of industry from the Uniform Classification of Economic Activities (UCEA). In the period from 1997 to 2004 the data on monthly industrial production were collected on the IND-1A form by using the Methodology for Monthly Industrial Report – IND-1 form (NN, No. 18/97), including the first version of the Nomenclature of Industrial Products – NIPUM. Hierarchical levels of the NIPUM (1997) contained the same levels of the first version of the NACE (1995) and KPD 1996, which were harmonised with the EU classifications NACE Rev. 1 and CPA 1996. The data for 2004 were collected using the same standards (IND-1/MPS form), so they are completely comparable, while the collection has been done according to the updated version NKD 2007, which is harmonised with the EU version of the NACE Rev. 2, starting with January 2009.

Producer price index of industrial products

The monthly IND-3/KPS/M survey, as compared to the previous C-41 survey, is a revised survey that was changed by extending its coverage and by changing its content, deadlines and delivery of the data on producer prices of industrial products as well as other concepts and definitions. It was done mostly due to the harmonisation with the EU Regulation on Short-Term Statistics¹⁾ and in order to start data collection on the producer prices on the non-domestic market with the final aim of calculating the composite indicator – the industrial output price index, in order to meet the EU requirements.

In this statistical report, producer price indices on the domestic market for 2022 are calculated on the basis of the data collected through the Monthly Survey on Producer prices of Industrial Products (IND-3/KPS/M form) for 2022. They are consistent with the previously published producer price indices on the domestic market calculated on the basis of the Survey on Producer prices of Industrial Products (C-41 form), which was carried out until the end of 2009 and published in the statistical report entitled Prices, 2009 No. 1425 issued by the Croatian Bureau of Statistics as was the case in previous years.

Presentation of data series and comparability with the EU

Short term indicators on industry are presented here mostly in the form of indices (gross, seasonally adjusted, seasonally and working-day adjusted or trend) or in absolute volume figures, that is, in physical measurement units. Statistical standards (concepts and definitions) include the Nomenclature of Industrial Products – NIPUM 2022 for recording the data on the total industrial production for short-term industry statistics. Hierarchical levels of the NIPUM 2022 contain the NKD 2007 levels (class level) and the KPD 2008 levels (subcategory level) and are harmonised with the EU classifications NACE Rev. 2 and CPA 2008.

Concepts and definitions used for the IND-1/KPS/M, IND-2/KPS/M and IND-3/KPS/M surveys are completely harmonised with the concepts and definitions from the EU Regulation concerning short-term statistics (OJ L 162/98) and its amendments with regard to the industrial production index, the industrial turnover index, the new orders received index and the industrial producer prices index (on the domestic market).

1) The Commission Implementing Regulation (EU) 2020/1197 of 30 July 2020 laying down technical specifications and arrangements pursuant to Regulation (EU) 2019/2152 of the European Parliament and of the Council on European business statistics repealing 10 legal acts in the field of business statistics, as regards the definitions of Main Industrial Groupings (MIGs).

Definicije i metoda kalkulacije

Indeksi fizičkog obujma industrijske proizvodnje lančani su indeksi ostvarene industrijske proizvodnje, a izračunavaju se prema Laspeyresovoj formuli. Osnova za izračunavanje indeksa industrijske proizvodnje za industrijske odjeljke NKD-a 2007. jesu podaci o ukupno ostvarenim količinama industrijskih gotovih proizvoda iz Nomenklature industrijskih proizvoda (NIPUM 2022.), izraženima u utvrđenim mjernim jedinicama, te pondera za svaki pojedinačni proizvod NIPUM-a 2022. Ponderi su dodana vrijednost za jediničnu proizvodnju (npr. za 1 t kruha ili 1 m³ drva itd.) u kojoj se proizvod iskazuje u naturalnom obliku. Indeksi fizičkog obujma industrijske proizvodnje za industriju ukupno (B, C i D (samo odjeljak 35, isključujući skupinu 35.3) prema NKD-u 2007.) izračunani su na temelju indeksa industrijskih odjeljaka NKD-a 2007. (05 do 35) i strukture odjeljaka, tj. udjela kojim svaki odjeljak sudjeluje u ukupnoj dodanoj vrijednosti odgovarajućeg područja industrije. U Republici Hrvatskoj ne postoje djelatnosti odjeljaka 05 i 07 te se ne navode u tablicama iz praktičnih razloga.

U Mjesečnom istraživanju industrije, koji služi za obračun indeksa industrijske proizvodnje, upotrebljava se pojam **gotov proizvod**. Definiran je kao svaki proizvod (ili izvršena usluga) koji je dostigao određeni stupanj izrade ili dorade u industrijskom procesu proizvodnje u izvještajnom razdoblju i naveden je pod posebnim nazivom, šifrom i jedinicom mjere u NIPUM-u 2022., bez obzira na rezultira li iz obavljanja glavne, sporedne ili pomoćne djelatnosti (energija) statističke jedinice te bez obzira na vlasništvo proizvodnje, tj. obavlja li djelatnost za vlastiti račun ili prema ugovoru s naručiteljem.

Metoda kalkulacije. Indeksi fizičkog obujma industrijske proizvodnje za različite razine NKD-a 2007. obračunavaju se u **dva koraka** prema Laspeyresovoj formuli. U prvom koraku indeksi se obračunavaju iz podataka o količinama pojedinačnih proizvoda iz NIPUM-a 2022. i odgovarajućega ponderacijskoga koeficijenta, koji je aproksimacija dodane vrijednosti pojedinačnih proizvoda. U drugom koraku svi indeksi skupina i više razine NKD-a 2007. ponderiraju se udjelom u dodanoj vrijednosti svake pojedinačne djelatnosti industrije po razinama NKD-a 2007. Tako je određena relativna važnost pojedinačnih razina NKD-a 2007. i istodobno su nivelirane različite razine pokrivenosti. Ponderacijski koeficijenti pojedinačnih proizvoda iz NIPUM-a 2022. koji se upotrebljavaju za izračun indeksa industrijske proizvodnje jesu dodana vrijednost za jediničnu proizvodnju određenog proizvoda. Izračunani su na temelju jediničnih vrijednosti iz Istraživanja PRODCOM o industrijskoj proizvodnji (prije Godišnjeg izvještaja industrije), a revidiraju se svake pete godine. Struktura industrijskih djelatnosti (struktura odjeljaka) prema NKD-u 2007. izračunana je na temelju bruto dodane vrijednosti prema troškovima čimbenika prema načelu čistih djelatnosti na temelju Strukturno-poslovnog istraživanja industrije (SPS-ind) i administrativnih podataka (Fina) radi pokrivanja industrijske djelatnosti vrlo malih poduzeća. Na kraju se korigira indeksima fizičkog obujma industrijske proizvodnje. Struktura odjeljaka ažurira se, u pravilu, na početku svake godine za obračunavanje indeksa tekuće godine.

Agregati GIG-a 2009. Agregati GIG-a 2009.¹⁾ indeksa fizičkog obujma industrijske proizvodnje objavljuju se na razini pet Glavnih industrijskih grupacija (GIG) i obračunavaju se agregiranjem skupina unutar područja B, C i D (samo odjeljak 35, isključujući skupinu 35.3) prema NKD-u 2007. prema pretežnoj konačnoj uporabi svih proizvoda (dobara i usluga) unutar istih odjeljaka ili skupina. Pri obračunavanju indeksa za pet agregata GIG-a 2009. prvo su određene skupine NKD-a 2007. prema pretežnoj konačnoj uporabi proizvoda razvrstanih unutar istih skupina NKD-a 2007., bez obzira na njihovu eventualnu pojedinačnu različitost. Za obračunavanje agregiranih indeksa od siječnja 2009. primjenjuju se nove definicije za agregate GIG-a 2009. radi usklađivanja sa statističkim standardima EU-a.

Definitions and calculation method

Industrial production volume indices are the chain indices of the total industrial production and are calculated by using the Laspeyres formula. The basis for the index calculation for the industry divisions of the NKD 2007 are the data on the total quantities of industrial finished products defined by the Nomenclature of Industrial Products (NIPUM 2022), expressed in the determined measurement units and weights for each NIPUM 2022 product. The weights represent a value added at factor costs for a unit of production (e.g. for 1 t of bread or 1 m³ of wood, etc.) by which a product is expressed in its physical form. The industrial production volume indices for the total industry (the NKD 2007 sections B, C and D – only division 35, excluding group 35.3) are calculated by compiling the indices for industrial divisions of the NKD 2007 (05 – 35) and their structure, that is, the share of each division in the value added generated by the industrial section in question. The activity divisions 05 and 07 do not exist in the Republic of Croatia and are therefore not shown in tables for practical reasons.

In the Monthly Report on Industry, which serves for the calculation of the volume index of industrial production, the term **finished product** is in use. It is defined as every product or service that reached a certain level of completion in the industrial production process and is listed in the NIPUM 2022 by a separate heading, code and measurement units, irrespective of whether it results from principal, secondary or auxiliary (energy) activities of statistical units and irrespective of the ownership of productions, that is, whether it is a result of the production on own account or is under contract with principal.

Calculation methods. The industrial production volume indices for various NKD 2007 levels are calculated in **two stages** according to the Laspeyres formula. At the first stage, indices are calculated from the data on the production quantity of individual products according to the NIPUM 2022 and an adequate weighting coefficient that represents an estimated value added of individual products. In the second step, all indices of groups and higher levels of the NKD 2007 are weighted with the shares of value added of each individual industrial activity across the levels of NKD 2007. That way, the relative importance of individual levels of NKD 2007 is defined and, at the same time, different levels of coverage are levelled. The weighting coefficients of individual products of the NIPUM 2022 used in the calculation of the industrial production index represent the value added for each unit of production of the respective product. They are calculated on the basis of the unit values of the PRODCOM Survey on Industrial Production (previously called the Industrial Annual Report) and are revised every five years. The weighting structure of industrial activities (division structure) according to the NKD 2007 was calculated on the basis of the gross value added at factor costs by kind-of-activity principle, using annual results of the Structural Business Survey on Industry (SPS-ind form) and administrative sources (FINA) in order to cover industrial activities of micro-sized enterprises. Finally, they are corrected by the industrial production volume indices. As a rule, the division structure is updated at the beginning of each year for the calculation of indices in the current year.

MIGs 2009 aggregates. MIGs 2009¹⁾ aggregates of industrial production volume indices are published at the level of the five Main Industrial Groupings (MIGs) and are calculated by the aggregation of the groups or divisions under the NKD 2007 sections B, C and D (only division 35, excluding group 35.3), according to the predominant end-use of all products (goods and services) within the same NKD 2007 group or division. The calculation of indices for the five MIGs 2009 aggregates begins with the identification of the NKD 2007 groups according to the predominant end-use of products classified within the same NKD 2007 group, irrespective of possible individual differences among them. Since January 2009, new definitions are applied to MIGs aggregations in the calculation of aggregated indices due to further harmonisation with the EU statistical standards.

Grupiranje u agregate GIG-a 2009.²⁾ (oznake AI, AE, BB, CD, CN) industrijskih odjeljaka i/ili skupina NKD-a 2007. izvršeno je na sljedeći način:

AI Intermedijarni proizvodi: odjeljci i skupine NKD-a 2007.: 07 – 09, 10.6, 10.9, 13.1 – 13.3, 16, 17, 20.1 – 20.3, 20.5, 20.6, 22 – 24, 25.5 – 25.7, 25.9, 26.1, 26.8, 27.1 – 27.4 i 27.9

AE Energija: odjeljci NKD-a 2007.: 05, 06, 19 i 35

BB Kapitalni proizvodi: odjeljci i skupine NKD-a 2007.: 25.1 – 25.4, 26.2, 26.3, 26.5, 26.6, 28, 29, 30.1 – 30.4, 32.5 i 33

CD Trajni proizvodi za široku potrošnju: odjeljci i skupine NKD-a 2007.: 26.4, 26.7, 27.5, 30.9, 31, 32.1 i 32.2

CN Netrajni proizvodi za široku potrošnju: odjeljci i skupine NKD-a 2007.: 10.1 – 10.5, 10.7, 10.8, 11, 12, 13.9, 14, 15, 18, 20.4, 21, 32.3, 32.4 i 32.9.

Preračunane serije indeksa fizičkog obujma industrijske proizvodnje za agregate GIG-a koji su objavljeni u prijašnjim publikacijama za mjesečne serije podataka od 1998. do 2017. preračunane su unatrag na nove definicije agregata GIG-a 2009., na novu baznu godinu 2015. = 100. Serije GIG-a 2009. za prethodne godine nije bilo moguće preračunati zbog upotrebe različitih koncepata i klasifikacija pri grupiranju.

Metoda sezonskoga i kalendarskog prilagođavanja vremenskih serija

Sezonsko i kalendarsko prilagođavanje provedeno je metodom X13 ARIMA na mjesečnoj seriji indeksa koja počinje indeksom za siječanj 1998. za industriju ukupno (područja B, C i D, isključujući skupinu 35.3 NKD-a 2007.) za odjeljke NKD-a 2007. te za GIG 2009. U sezonskoj prilagodbi vremenskih serija indeksa isključen je utjecaj slučajne sastavnice.

Produljivanje serije indeksa dodavanjem novih mjesečnih opažanja za svaki idući mjesec može zbog svojstava primijenjene metode sezonske prilagodbe prouzročiti naknadne ispravke već objavljenih sezonski i kalendarski prilagođenih indeksa te trenda za nekoliko mjeseci unatrag.

Sezonski i kalendarski prilagođeni indeksi

Pod pojmom "sezonski i kalendarski prilagođeni indeksi" podrazumijeva se da su izvorni indeksi prilagođeni za sezonu i kalendarske dane, u skladu sa zahtjevima Eurostata za kratkoročne poslovne pokazatelje. Podaci koji se uspoređuju s podacima iz prethodnog mjeseca (tj. mjesečna usporedba) prikazuju se u sezonski i kalendarski prilagođenom obliku indeksa industrijske proizvodnje ili iz njih izračunanih stopa rasta.

Kalendarski prilagođeni indeksi

Pod pojmom "kalendarski prilagođeni indeksi" podrazumijeva se da su izvorni indeksi prilagođeni za kalendarske dane u skladu sa zahtjevima Eurostata za kratkoročne poslovne pokazatelje, a podaci koji se uspoređuju s podacima od istog mjeseca prethodne godine (tj. godišnja usporedba) prikazuju se u kalendarski prilagođenom obliku indeksa industrijske proizvodnje ili iz njih izračunanih stopa rasta.

2) Razina odjeljka znači da su sve skupine unutar istog odjeljka NKD-a 2007. razvrstane u isti agregat GIG-a 2009. u skladu s Metodologijom za kratkoročne poslovne pokazatelje.

Grouping of the NKD 2007 industrial divisions and/or groups (codes AI, AE, BB, CD and CN) into MIGs 2009²⁾ aggregates was done as follows:

AI Intermediate goods: the NKD 2007 divisions and groups: 07 – 09, 10.6, 10.9, 13.1 – 13.3, 16, 17, 20.1 – 20.3, 20.5, 20.6, 22 – 24, 25.5 – 25.7, 25.9, 26.1, 26.8, 27.1 – 27.4 and 27.9

AE Energy: the NKD 2007 divisions: 05, 06, 19 and 35

BB Capital goods: the NKD 2007 divisions and groups: 25.1 – 25.4, 26.2, 26.3, 26.5, 26.6, 28, 29, 30.1 – 30.4, 32.5 and 33

CD Consumer durables: the NKD 2007 divisions and groups: 26.4, 26.7, 27.5, 30.9, 31, 32.1 and 32.2

CN Consumer non-durables: the NKD 2007 divisions and groups: 10.1 – 10.5, 10.7, 10.8, 11, 12, 13.9, 14, 15, 18, 20.4, 21, 32.3, 32.4 and 32.9.

The recalculated data series of the industrial production volume indices for MIGs aggregates that were published in previous publications for the monthly data series from 1998 to 2017 were backcasted to new definitions of MIGs 2009 aggregates, with a new base year applied (2015 = 100). The series of MIGs 2009 aggregates for previous years could not be recalculated due to the fact that, in the process of grouping, various concepts and classifications had to be used.

Seasonal and working-day adjustment method of time series

Seasonal and working-day adjustment has been done by using the X13 ARIMA method on the monthly index series, which starts with the January 1998 index for the total industry (sections B, C and D, excluding group 35.3 of the NKD 2007) for the divisions of the NKD 2007 as well as for the MIGs 2009. The effect of a random component in the seasonal adjustment process of time series of indices has been excluded.

Due to the character of the implemented seasonal adjustment method, the extension of the index series by adding new monthly observations for each new month could cause subsequent corrections of the already published seasonally and working-day adjusted indices and trend for several previous months.

Seasonally and working-day adjusted indices

The term "seasonally and working-day adjusted" indices is used to indicate that gross indices are adjusted for both seasonal and working-day effects. In line with Eurostat's requirements for short-term business indicators, the data that are compared to those of the previous month (that is, month-on-month comparison) are presented in a seasonally and working-day adjusted form of industrial production indices or growth rates calculated from them.

Working-day adjusted indices

The term "working-day adjusted indices" indicates that gross indices are adjusted only for working-day effects in line with the Eurostat's requirements for short-term business indicators, while data compared to those of the same month of a previous year (that is, year-on-year comparison) are presented in a working-day adjusted form of industrial production indices or growth rates derived from them.

2) In line with the Methodology of Short-Terms Statistics, the NKD 2007 division level means that all respective groups belonging to the same division are classified into the same MIGs 2009 aggregate.

Izvorni indeksi

Pod pojmom "izvorni indeksi" podrazumijevaju se neprilagođeni indeksi za utjecaj sezone i kalendarskih dana. Izvorni indeksi obujma industrijske proizvodnje prema preporukama i zahtjevima Eurostata ne primjenjuju se za tumačenje kretanja obujma industrijske proizvodnje. Eurostat ih ne objavljuje, a ni većina država članica nema praksu njihova objavljivanja. Ovdje su dani radi informacije o strukturi djelatnosti samo za potrebe korisnika i radi kontinuiteta u objavljivanju indeksa obujma industrijske proizvodnje u Republici Hrvatskoj.

Indeks zaposlenih osoba u industriji

Indeks zaposlenih osoba u industriji pokriva područja B, C i D (samo odjeljak 35, isključujući skupinu 35.3) prema NKD-u 2007., isto kao i indeks industrijske proizvodnje. Pokazuje dinamiku kretanja zaposlenih osoba. Indeks je definiran brojem zaposlenika koji su radili u jedinici promatranja samo u industrijskim djelatnostima, bez obzira na to jesu li radili u proizvodnji, na pomoćnim, općim ili rukovodećim poslovima, ali ne uključuje zaposlene osobe koje su radile u neindustrijskim djelatnostima u istoj jedinici. Obračunavaju se sa stanjem na kraju izvještajnog mjeseca, bez obzira na to jesu li tog dana radili ili su bili na godišnjem odmoru, bolovanju itd. Podaci o broju zaposlenih prikupljaju se na obrascu IND-1/KPS/M u mjesečnoj dinamici po industrijskim skupinama NKD-a 2007. (05.1 do 35.2) te ukupno za sve zaposlene osobe u neindustriji.

Indeks proizvodnosti rada u industriji

Indeks proizvodnosti rada u industriji izračunan je kao odnos indeksa fizičkog obujma industrijske proizvodnje i indeksa broja zaposlenika za svaki industrijski odjeljak NKD-a 2007. (05 do 35, isključujući skupinu 35.3) te za industriju ukupno.

Indeks prometa industrije

Indeks prometa industrije jest kratkoročni poslovni pokazatelj industrije koji pokazuje kretanje potražnje za industrijskim proizvodima i uslugama na domaćem i stranom tržištu koji su proizvedeni unutar industrije na području Republike Hrvatske.

Indeksi prometa industrije **pokrivaju** samo dva industrijska područja NKD-a 2007., i to područja B Rudarstvo i vađenje te C Prerađivačka industrija te njihove odjeljke 05 – 33. Izračunani su iz vrijednosnih podataka o prometu (prodaji) industrije prikupljenih istraživanjem IND-2/KPS/M na razini glavne djelatnosti industrijskih lokalnih jedinica koju je odredio Državni zavod za statistiku.

Indeksi prometa industrije prikazani su kao izvorni indeksi, kalendarski prilagođeni indeksi, sezonski i kalendarski prilagođeni indeksi i trend, na stalnoj bazi, počevši od 2000., kada je počelo prikupljanje i izračunavanje tog indeksa. Prikazuju se kao ukupni promet industrije i prema agregatima GIG-a 2009.

Ukupni promet/prihod od prodaje industrije jest fakturirana ukupna vrijednost koju su ostvarile industrijske lokalne jedinice tijekom izvještajnog mjeseca na temelju prodaje proizvoda i usluga u izvještajnome mjesecu. Podudara se s tržišnom vrijednosti prodanih dobara i usluga isporučenih trećim osobama na domaćem i stranom tržištu koju su proizveli domaći proizvođači na teritoriju Republike Hrvatske.

Promet industrije po agregatima GIG-a 2009.

Za obračunavanje agregata GIG-a 2009. za indekse prometa industrije izvršeno je grupiranje skupina ili odjeljaka NKD-a 2007. iz područja djelatnosti B i C (05.1 – 33.2) prema pokrivenosti tog pokazatelja na sljedeći način:

Gross indices

The term "gross indices" indicates that indices are unadjusted for seasonal and working-day effects. In line with the Eurostat's recommendations and requirements for the industrial production volume index, they are not used for the interpretation of the movement of the industrial production volume. Eurostat does not publish them, neither is it the practice in the most Member States. They are presented here just for the information on the activity structure for users' needs and the continuity of publishing of the industrial production volume indices in the Republic of Croatia.

Index of persons employed in industry

The index of persons employed in industry covers the NKD 2007 sections B, C and D (only division 35, excluding group 35.3), the same as the index of industrial production. It shows the evolution of employment. The index is defined by the number of persons employed who worked in the observation units in industrial activities only, regardless of whether they worked in production or in auxiliary, general or in management activities, but excluding those who worked in non-industrial activities in the same observation unit. They are calculated according to the situation as at the end of the reporting month, irrespective of whether they were present at work that day or were on holiday, on sick-leave, etc. The data on the number of persons employed in industry are collected on a monthly basis through the IND-1/KPS/M questionnaire according to the NKD 2007 industrial groups (05.1 to 35.2) and for the total persons employed in all non-industrial activities of the same observation unit.

Industrial labour productivity index

The industrial labour productivity index is calculated as a ratio between the industrial production volume indices and the persons employed indices for each NKD 2007 industrial division (05 to 35, excluding group 35.3) as well as for the total industry.

Industrial turnover index

The industrial turnover index is a short-term business indicator on industry that shows the demand movements on the domestic and the non-domestic market for the industrial products and services produced within industry and within the territory of the Republic of Croatia.

The industrial turnover indices cover only two industrial sections of the NKD 2007, that is, sections B Mining and quarrying and C Manufacturing and their divisions 05 – 33. They have been calculated from the value data of the industrial turnover (sales) obtained through the IND-2/KPS/M survey at the level of the main activity of industrial local units defined by the Croatian Bureau of Statistics.

The industrial turnover indices are presented as gross indices, working-day adjusted indices, seasonally and working-day adjusted indices and trend, on a permanent basis, starting with 2000 when the data collection and calculation for this index actually started. They are presented as the total industrial turnover on the domestic and the non-domestic market and according to MIGs 2009 aggregates.

Total industrial turnover/income from sales is the invoiced total value of the reporting local units for the products and services sold during the reference month. It corresponds to the market value of goods and services sold and delivered to third parties on the domestic and the non-domestic market and produced by domestic producers on the territory of the Republic of Croatia.

Industrial turnover according to MIGs 2009 aggregates

The calculation of the MIGs 2009 aggregates was done by grouping of the NKD 2007 activities at the level of divisions or groups (05.1 – 33.2) within sections C and D according to coverage of this indicator, as follows:

AI Intermedijarni proizvodi: odjeljci i skupine NKD-a 2007.: 07 – 09, 10.6, 10.9, 13.1 – 13.3, 16, 17, 20.1 – 20.3, 20.5, 20.6, 22 – 24, 25.5 – 25.7, 25.9, 26.1, 26.8, 27.1 – 27.4 i 27.9

AE Energija: odjeljci NKD-a 2007.: 05, 06 i 19

BB Kapitalni proizvodi: odjeljci i skupine NKD-a 2007.: 25.1 – 25.4, 26.2, 26.3, 26.5, 26.6, 28, 29, 30.1 – 30.4, 32.5 i 33

CD Trajni proizvodi za široku potrošnju: odjeljci i skupine NKD-a 2007.: 26.4, 26.7, 27.5, 30.9, 31, 32.1 i 32.2

CN Netrajni proizvodi za široku potrošnju: odjeljci i skupine NKD-a 2007.: 10.1 – 10.5, 10.7, 10.8, 11, 12, 13.9, 14, 15, 18, 20.4, 21, 32.3, 32.4 i 32.9.

Promet na domaćemu i stranom tržištu. Prihodom od prodaje (prometa) proizvoda ili usluga trećim osobama koje su iz iste države, tj. rezidenti Republike Hrvatske, smatra se prodaja na **domaćem tržištu**. Prihodom od prodaje na **stranom tržištu** smatra se prodaja nerezidentima Republike Hrvatske. Utvrđuje se prema kriteriju prve destinacije proizvoda ili usluga te promjeni vlasništva (bez obzira na fizički prelazak ili neprelazak granice proizvoda ili usluga za koje je izdana faktura).

Indeks cijena industrijskih proizvoda pri proizvođačima (na domaćem tržištu)

Indeks cijena industrijskih proizvoda pri proizvođačima važan je kratkoročni pokazatelj poslovnog ciklusa koji pokazuje mjesečnu promjenu prodajnih cijena proizvoda industrijskog sektora (područja B, C, D i E (samo odjeljak 36) prema NKD-u 2007.) na domaćem tržištu. On je prema konceptu EU-a prioritetni ekonomski pokazatelj koji može nagovijestiti inflatorna kretanja prije nego što dođu do potrošača.

Cijene industrijskih proizvoda pri proizvođačima jesu cijene po kojima proizvođač prodaje svoje proizvode na domaćem tržištu u najvećim količinama, franko utovareno u vagon (kamion) u mjestu proizvođača ili cijena po kojoj proizvođač obračunava drugom poduzeću. U prodajnu cijenu ulazi regres koji ostvaruje prodavač, a odbijaju se rabat i popust koji prodavač odobri kupcu te porez na dodanu vrijednost i trošarine.

Točka izvještavanja. Sve proizvođačke cijene od 2022. izvješćuju se kao transakcijske cijene 15. dana u izvještajnome mjesecu. Iskazuju se cijene po kojima proizvođač prodaje svoje proizvode redovitim kupcima na domaćem tržištu u najvećim količinama franko utovareno u vagon (kamion) u mjestu proizvođača ili su to cijene po kojima proizvođač vrši obračun drugim proizvođačima.

Metoda kalkulacije. Indeksi cijena industrijskih proizvoda pri proizvođačima na domaćem tržištu za različite razine NKD-a 2007. izračunavaju se prema Laspeyresovoj formuli.

Iz podataka o cijenama izračunavaju se individualni indeksi za svaki reprezentativni proizvod stavljanjem u odnos cijena tekućeg razdoblja s cijenama u baznom razdoblju (prosinac prethodne godine).

Ponderi. Od siječnja 2022. primjenjuje se struktura na temelju vrijednosti prodaje na razini skupine proizvoda iz PRODCOM istraživanja o industrijskoj proizvodnji (IND-21/PRODCOM/G) za 2015.

Sadašnji ponderacijski sustav temelji se na 2015. Ponderacijski sustav mijenja se svakih pet godina, a svake godine ponderi se djelomično korigiraju za promjene nastale u kretanju cijena.

AI Intermediate goods: the NKD 2007 divisions and groups: 07 – 09, 10.6, 10.9, 13.1 – 13.3, 16, 17, 20.1 – 20.3, 20.5, 20.6, 22 – 24, 25.5 – 25.7, 25.9, 26.1, 26.8, 27.1 – 27.4 and 27.9

AE Energy: the NKD 2007 divisions: 05, 06 and 19

BB Capital goods: the NKD 2007 divisions and groups: 25.1 – 25.4, 26.2, 26.3, 26.5, 26.6, 28, 29, 30.1 – 30.4, 32.5 and 33

CD Consumer durables: the NKD 2007 divisions and groups: 26.4, 26.7, 27.5, 30.9, 31, 32.1 and 32.2

CN Consumer non-durables: the NKD 2007 divisions and group: 10.1 – 10.5, 10.7, 10.8, 11, 12, 13.9, 14, 15, 18, 20.4, 21, 32.3, 32.4 and 32.9.

Turnover on domestic and non-domestic market. *The sale on the domestic market is considered to be the income from the sales (turnover) of products and services to third parties residing in the same country, that is, to the residents of the Republic of Croatia, while the sales to non-residents of the Republic of Croatia, according to the criterion of the first destination of products or services and the change of owner (irrespective of whether the goods or services for which the invoice was issued actually crossed the border or not) is considered to be the income from sales on the non-domestic market.*

Index of producer prices of industrial products (on domestic market)

The index of producer prices of industrial products is an important short-term indicator of the business cycle that shows monthly price changes in the industrial sector (NKD 2007 sections B, C, D and E – only division 36). According to the EU concept, it is a principal economic indicator that can indicate inflationary changes before they reach the consumer.

The producer prices of industrial products are either the prices at which a producer sells products at the domestic market in the largest quantities, loaded free on a rail (truck) at a factory gate at the location of the producer or a price charged to another company by a producer. The selling price is increased for the amount of the compensation obtained by the seller and deducted for the amount of a discount, rebate, value added tax and excises.

Reference point. *Since 2022, all producer prices have been recorded as transaction prices in effect on the 15th day of the month indicated. The prices at which a producer sells products at the domestic market in the largest quantities, loaded free on a rail (truck) at a factory gate at the location of the producer or the prices charged to another company by a producer are recorded.*

Calculation method. *The producer price indices of industrial products on the domestic market are calculated according to the Laspeyres formula for the different NKD 2007 levels.*

The individual indices for each representative product are calculated from the data on prices by correlating the prices of the current period and prices of the base period (December of the previous year).

Weights. *Since January 2022, a structure based on the production sold value at the group level taken from the PRODCOM Survey on Industrial Production (IND-21/PRODCOM/G form) for 2015 has been applied.*

The current weighting system is based on 2015. The weighting system is changed every five years, while weights are partly corrected every year in relation to the changes in prices.

Prezentacija podataka. Indeksi cijena industrijskih proizvoda pri proizvođačima na domaćem tržištu prikazuju se na razini industrije ukupno, prema područjima i odjeljcima djelatnosti NKD-a 2007., te po agregatima **GIG-a 2009.** prema konačnoj namjeni proizvoda, na razini skupina NKD-a 2007. Grupiranje na razini skupina ili odjeljaka NKD-a 2007. prema GIG-u 2009.³⁾ s abecednim oznakama kratica izvršeno je na sljedeći način:

AI Intermedijarni proizvodi: odjeljci i skupine NKD-a 2007.: 07 (osim 07.21) – 09, 10.6, 10.9, 13.1 – 13.3, 16, 17, 20.1 – 20.3, 20.5, 20.6, 22 – 24 (osim 24.46), 25.5 – 25.7, 25.9, 26.1, 26.8, 27.1 – 27.4 i 27.9

AE Energija: odjeljci NKD-a 2007.: 05, 06, 19, 35 i 36

BB Kapitalni proizvodi: odjeljci i skupine NKD-a 2007.: 25.1 – 25.3, 26.2, 26.3, 26.5, 26.6, 28, 29, 30.2, 32.5 i 33

CD Trajni proizvodi za široku potrošnju: odjeljci i skupine NKD-a 2007.: 26.4, 26.7, 27.5, 30.9, 31, 32.1 i 32.2

CN Netrajni proizvodi za široku potrošnju: odjeljci i skupine NKD-a 2007.: 10.1 – 10.5, 10.7, 10.8, 11, 12, 13.9, 14, 15, 18, 20.4, 21, 32.3, 32.4 i 32.9.

KOMENTAR

Industrijska proizvodnja

Ukupna industrijska proizvodnja, kalendarski prilagođena⁴⁾, od siječnja do prosinca 2022. u usporedbi s istim razdobljem 2021. veća je za 1,6%.

Ako usporedimo proizvodnju od siječnja do prosinca 2022. s istim razdobljem 2021., prema područjima NKD-a 2007., proizvodnja u Prerađivačkoj industriji veća je za 1,8% i u Opskrbi električnom energijom, plinom, parom i klimatizaciji za 1,4%, a u Rudarstvu i vađenju manja je za 4,9%.

Ako usporedimo proizvodnju od siječnja do prosinca 2022. s istim razdobljem 2021., prema agregatima GIG-a 2009., Kapitalni proizvodi veći su za 12,9%, Trajni proizvodi za široku potrošnju za 0,2%, Netrajni proizvodi za široku potrošnju za 0,1% i Energija za 0,1%, a Intermedijarni proizvodi manji su za 0,6%.

Zalihe gotovih industrijskih proizvoda

Zalihe gotovih industrijskih proizvoda pri proizvođačima u industriji ukupno na kraju prosinca 2022. manje su za 2,8% od prosječnih zaliha gotovih industrijskih proizvoda pri proizvođačima u 2021.

Zaposlene osobe u industriji

Ukupan broj zaposlenika u industriji od siječnja do prosinca 2022. u usporedbi s istim razdobljem 2021. manji je za 0,6%.

3) Provedbena uredba Komisije (EU) 2020/1197 od 30. srpnja 2020. o utvrđivanju tehničkih specifikacija i modaliteta u skladu s Uredbom (EU) 2019/2152 Europskog parlamenta i Vijeća o europskim poslovnim statistikama i stavljanju izvan snage deset pravnih akata u području poslovnih statistika u vezi s definicijama GIG-a

4) Kalendarski prilagođeni indeksi

Data presentation. The producer price indices of industrial products on the domestic market are presented for the total industry according to the NKD 2007 sections and divisions and according to **MIGs 2009** aggregates by the end use of products at the NKD 2007 group level. The grouping at the group or division level of the NKD 2007 according to the MIGs 2009³⁾ by using alphabetic marks of abbreviations was done as follows:

AI Intermediate goods: the NKD 2007 divisions and groups: 07 (excluding 07.21) – 09, 10.6, 10.9, 13.1 – 13.3, 16, 17, 20.1 – 20.3, 20.5, 20.6, 22 – 24 (excluding 24.46), 25.5 – 25.7, 25.9, 26.1, 26.8, 27.1 – 27.4 and 27.9

AE Energy: the NKD 2007 divisions: 05, 06, 19, 35 and 36

BB Capital goods: the NKD 2007 divisions and groups: 25.1 – 25.3, 26.2, 26.3, 26.5, 26.6, 28, 29, 30.2, 32.5 and 33

CD Durable consumer goods: the NKD 2007 divisions and groups: 26.4, 26.7, 27.5, 30.9, 31, 32.1 and 32.2

CN Non-durable consumer goods: the NKD 2007 divisions and groups: 10.1 – 10.5, 10.7, 10.8, 11, 12, 13.9, 14, 15, 18, 20.4, 21, 32.3, 32.4 and 32.9.

COMMENTARY

Industrial production

In the period from January to December 2022, the total industrial production, working-day adjusted⁴⁾, was 1.6% higher than the production in the same period of 2021.

When comparing the period from January to December 2022 with the same period of 2021, according to the NKD 2007 sections, the production in Manufacturing increased by 1.8% and in Electricity, gas, steam and air conditioning supply by 1.4%, while it decreased in Mining and quarrying by 4.9%.

When comparing the production in the period from January to December 2022 with the same period of 2021, according to the MIGs 2009 aggregates, Capital goods increased by 12.9%, Durable consumer goods by 0.2%, Non-durable consumer goods by 0.1% and Energy by 0.1%, while Intermediate goods decreased by 0.6%.

Producer stocks of industrial finished products

At the end of December 2022, the producer stocks of industrial finished products in the total industry were 2.8% lower than the average producer stocks of industrial finished products in 2021.

Persons employed in industry

The total number of persons employed in industry in the period from January to December 2022 was 0.6% lower than in the same period of 2021.

3) The Commission Implementing Regulation (EU) 2020/1197 of 30 July 2020 laying down technical specifications and arrangements pursuant to Regulation (EU) 2019/2152 of the European Parliament and of the Council on European business statistics repealing 10 legal acts in the field of business statistics, as regards the definitions of Main Industrial Groupings (MIGs).

4) Working-day adjusted indices.

Ako usporedimo broj zaposlenika od siječnja do prosinca 2022. s istim razdobljem 2021., prema područjima NKD-a 2007., broj zaposlenika u Rudarstvu i vađenju manji je za 2,5% i u Prerađivačkoj industriji za 0,6%, a u Opskrbi električnom energijom, plinom, parom i klimatizaciji veći je za 0,9%.

Proizvodnost rada

Proizvodnost rada od siječnja do prosinca 2022. u usporedbi s istim razdobljem 2021. veća je za 1,8%.

Ako usporedimo proizvodnost rada od siječnja do prosinca 2022. s istim razdobljem 2021., prema područjima NKD-a 2007., u Prerađivačkoj industriji veća je za 2,0% i u Opskrbi električnom energijom, plinom, parom i klimatizaciji za 0,5%, a u Rudarstvu i vađenju manja je za 2,6%.

Promet industrije

Ukupan promet industrije, kalendarski prilagođen⁵⁾, od siječnja do prosinca 2022. u odnosu na promet industrije u istom razdoblju 2021. veći je za 21,9%.

Ako usporedimo promet industrije od siječnja do prosinca 2022. s istim razdobljem 2021., prema tržištima, na domaćem tržištu veći je za 22,7% i na stranom tržištu za 19,7%.

Ako usporedimo promjene od siječnja do prosinca 2022. s istim razdobljem 2021., prema GIG-u 2009., ukupna prodaja Energije veća je za 64,9%, Intermedijarnih proizvoda za 21,5%, Trajnih proizvoda za široku potrošnju za 20,3%, Netrajnih proizvoda za široku potrošnju za 18,5% i Kapitalnih proizvoda za 13,3%.

Proizvođačke cijene industrijskih proizvoda na domaćem tržištu

Od siječnja do prosinca 2022. proizvođačke cijene industrijskih proizvoda u industriji ukupno u usporedbi s istim razdobljem 2021. više su za 14,3%.

Ako usporedimo proizvođačke cijene industrijskih proizvoda u industriji ukupno, isključujući Energiju, tada su od siječnja do prosinca 2022. u odnosu na isto razdoblje 2021. više za 7,0%.

Prema agregatima GIG-a 2009., proizvođačke cijene industrijskih proizvoda od siječnja do prosinca 2022. u odnosu na isto razdoblje 2021. porasle su u Energiji za 34,5%, u Trajnim proizvodima za široku potrošnju za 8,7%, u Netrajnim proizvodima za široku potrošnju za 8,0%, u Intermedijarnim proizvodima za 6,9% i u Kapitalnim proizvodima za 3,6%.

Prema područjima djelatnosti NKD-a 2007., od siječnja do prosinca 2022. u odnosu na isto razdoblje 2021. proizvođačke cijene industrijskih proizvoda porasle su u Opskrbi električnom energijom, plinom, parom i klimatizaciji za 35,9%, u Prerađivačkoj industriji za 10,2%, u Rudarstvu i vađenju za 6,5% i u Opskrbi vodom; uklanjanju otpadnih voda, gospodarenju otpadom te djelatnostima sanacije okoliša (samo odjeljak 36) za 1,0%.

When comparing the period from January to December 2022 with the same period of 2021, according to the NKD 2007 sections, the number of persons employed in Mining and quarrying decreased by 2.5% and in Manufacturing by 0.6%, while it increased in Electricity, gas, steam and air conditioning supply by 0.9%.

Labour productivity

In the period from January to December 2022, as compared to the same period of 2021, labour productivity increased by 1.8%.

When comparing labour productivity in the period from January to December 2022 with the same period of 2021, according to the NKD 2007 sections, it increased by 2.0% in Manufacturing and by 0.5% in Electricity, gas steam and air conditioning supply, while in Mining and quarrying it decreased by 2.6%.

Industrial turnover

In the period from January to December 2022, the total industrial turnover, working-day adjusted⁵⁾, was 21.9% higher than the total industrial turnover in the same period of 2021.

When comparing the period from January to December 2022 with the same period of 2021, according to the destination of markets, the total turnover increased by 22.7% on the domestic market and by 19.7% on the non-domestic market.

Comparing the period from January to December 2022 with the same period of 2021, according to the MIGs 2009 aggregation, the total turnover of Energy increased by 64.9%, of Intermediate goods by 21.5%, of Durable consumer goods by 20.3%, of Non-durable consumer goods by 18.5% and of Capital goods by 13.3%.

Producer prices of industrial products on domestic market

In the period from January to December 2022, the producer prices of industrial products for the total industry increased by 14.3%, as compared to the same period of 2021.

The comparison of the producer prices of industrial products for the total industry, excluding Energy, in the period from January to December 2022 shows that they were 7.0% higher than in the same period of 2021.

According to the MIGs 2009 aggregates, in the period from January to December 2022, the producer prices of industrial products increased in Energy by 34.5%, in Durable consumer goods by 8.7%, in Non-durable consumer goods by 8.0%, in Intermediate goods by 6.9% and in Capital goods by 3.6%, as compared to the same period of 2021.

According to the NKD 2007 sections, in the period from January to December 2022, the producer prices of industrial products increased in Electricity, gas, steam and air conditioning supply by 35.9%, in Manufacturing by 10.2%, in Mining and quarrying by 6.5% and in Water supply; sewerage, waste management and remediation activities (only division 36) by 1.0%, as compared to the same period of 2021.

5) Podaci koji se uspoređuju s podacima od istog mjeseca prethodne godine (tzv. godišnja usporedba prema terminologiji i praksi Eurostata) jesu kalendarski prilagođeni podaci za promet industrije.

5) Data compared to those of the same month of the previous year (the so-called year-on-year comparison according to Eurostat's terminology and practice) are working-day adjusted data for industrial turnover.

1. INDEKSI FIZIČKOG OBUJMA INDUSTRIJSKE PROIZVODNJE I ZALIHA ZA 2022.
INDUSTRIAL PRODUCTION VOLUME INDICES AND INDICES OF STOCKS, 2022

1.1. INDEKSI FIZIČKOG OBUJMA INDUSTRIJSKE PROIZVODNJE PREMA PODRUČJIMA I ODJELJCIMA NKD-a 2007. ZA 2022.
INDUSTRIAL PRODUCTION VOLUME INDICES, ACCORDING TO NKD 2007 SECTIONS AND DIVISIONS, 2022

2021. = 100

	2022.												I. – XII. 2022.
	I.	II.	III.	IV.	V.	VI.	VII.	VIII.	IX.	X.	XI.	XII.	I. – XII. 2021.
Ukupno Total	91,5	98,5	111,6	101,1	104,6	104,0	105,4	88,8	104,4	104,6	102,0	97,9	101,2
B Rudarstvo i vađenje Mining and quarrying	86,7	87,1	104,2	95,8	98,7	95,2	97,9	96,6	97,1	97,7	94,9	87,7	95,0
06 Vađenje sirove nafte i prirodnog plina Extraction of crude petroleum and natural gas	97,5	87,4	100,9	94,2	95,6	95,3	97,4	99,2	94,2	97,4	93,6	95,6	95,7
08 Ostalo rudarstvo i vađenje Other mining and quarrying	69,2	86,7	110,9	100,1	105,2	95,6	101,0	93,0	103,0	100,3	97,8	73,0	94,7
09 Pomoćne uslužne djelatnosti u rudarstvu Mining support services activities	87,8	86,6	97,6	88,3	92,4	92,4	88,3	94,2	91,3	88,9	91,3	97,0	91,3
C Prerađivačka industrija Manufacturing	86,8	97,6	111,6	102,3	108,0	106,5	105,7	86,3	106,9	106,2	101,9	96,9	101,4
10 Proizvodnja hrane Manufacture of food products	86,3	91,5	107,3	98,7	104,0	105,9	110,5	102,6	106,0	99,7	99,4	92,3	100,4
11 Proizvodnja pića Manufacture of beverages	67,4	75,6	93,7	94,4	120,0	150,5	155,3	149,6	101,6	97,7	104,0	137,1	112,2
12 Proizvodnja duhanskih proizvoda Manufacture of tobacco products	110,0	119,9	96,5	91,0	90,5	92,2	88,3	86,8	75,4	107,1	148,9	128,4	102,9
13 Proizvodnja tekstila Manufacture of textiles	103,0	110,5	123,5	120,1	129,1	118,4	101,8	57,2	104,5	94,2	81,5	61,8	100,5
14 Proizvodnja odjeće Manufacture of wearing apparel	81,5	100,5	123,5	104,0	115,6	102,1	109,7	59,6	103,2	106,2	107,8	88,8	100,2
15 Proizvodnja kože i srodnih proizvoda Manufacture of leather and related products	96,6	103,1	113,8	97,6	105,7	104,9	104,4	69,2	112,3	114,2	115,7	92,0	102,5
16 Prerada drva i proizvoda od drva i pluta, osim namještaja; proizvodnja proizvoda od slame i pletarskih materijala Manufacture of wood and of products of wood and cork, except furniture; manufacture of articles of straw and plaiting materials	93,5	102,7	130,1	108,8	112,8	106,7	105,4	63,1	106,2	106,8	97,6	77,1	100,9
17 Proizvodnja papira i proizvoda od papira Manufacture of paper and paper products	95,7	98,5	111,8	104,3	105,4	106,2	108,0	97,8	93,9	94,7	95,0	76,2	99,0
18 Tiskanje i umnožavanje snimljenih zapisa Printing and reproduction of recorded media	84,4	88,3	96,5	90,1	93,9	88,7	83,9	78,7	82,8	90,0	89,2	85,8	87,7
19 Proizvodnja koksa i rafiniranih naftnih proizvoda Manufacture of coke and refined petroleum products	4,0	5,2	4,5	91,2	147,1	166,3	172,5	172,3	141,9	149,8	16,3	16,1	90,6
20 Proizvodnja kemikalija i kemijskih proizvoda Manufacture of chemicals and chemical products	76,8	103,6	106,1	65,0	67,1	84,7	69,6	63,2	95,2	77,4	67,6	67,2	78,6
21 Proizvodnja osnovnih farmaceutskih proizvoda i farmaceutskih pripravaka Manufacture of basic pharmaceutical products and pharmaceutical preparations	76,8	100,7	112,5	89,1	101,0	88,4	94,7	43,2	107,4	106,0	108,1	100,9	94,1
22 Proizvodnja proizvoda od gume i plastike Manufacture of rubber and plastic products	95,6	108,3	117,8	109,5	111,6	100,6	101,8	77,8	110,4	118,0	107,5	85,0	103,7
23 Proizvodnja ostalih nemetalnih mineralnih proizvoda Manufacture of other non-metallic mineral products	79,7	93,0	108,7	101,0	109,7	107,2	104,8	94,6	103,2	104,0	100,4	82,2	99,0
24 Proizvodnja metala Manufacture of basic metals	90,9	102,9	119,4	103,1	107,9	97,4	88,5	62,3	78,9	95,4	84,5	73,5	92,1
25 Proizvodnja gotovih metalnih proizvoda, osim strojeva i opreme Manufacture of fabricated metal products, except machinery and equipment	83,2	102,5	120,9	104,5	105,5	101,1	98,0	80,4	105,7	113,2	109,2	109,7	102,8
26 Proizvodnja računala te elektroničkih i optičkih proizvoda Manufacture of computer, electronic and optical products	97,0	99,1	125,3	89,8	102,2	92,7	99,1	65,3	96,6	96,1	96,4	80,7	95,0
27 Proizvodnja električne opreme Manufacture of electrical equipment	103,7	99,4	111,3	115,0	116,8	114,0	112,4	72,3	134,7	108,6	111,8	115,7	109,6
28 Proizvodnja strojeva i uređaja, d. n. Manufacture of machinery and equipment n. e. c.	88,4	111,5	120,2	113,9	109,5	107,9	114,6	77,3	113,7	114,7	110,7	115,3	108,1
29 Proizvodnja motornih vozila, prikolica i poluprikolica Manufacture of motor vehicles, trailers and semi-trailers	89,2	90,5	107,2	162,1	120,1	150,7	116,9	130,6	129,2	133,8	133,1	153,4	126,4
30 Proizvodnja ostalih prijevoznih sredstava Manufacture of other transport equipment	164,5	135,5	143,2	150,9	186,9	204,3	109,1	106,8	138,8	163,9	141,0	316,6	163,5
31 Proizvodnja namještaja Manufacture of furniture	90,8	101,1	106,5	106,4	101,1	100,2	92,4	65,9	96,9	88,6	84,9	80,0	92,9
32 Ostala prerađivačka industrija Other manufacturing	76,4	128,2	94,5	92,7	89,7	88,1	98,4	109,6	119,6	135,7	114,3	102,8	104,2
33 Popravak i instaliranje strojeva i opreme Repair and installation of machinery and equipment	96,3	99,5	120,5	114,5	117,9	104,0	107,4	99,1	118,1	117,5	118,1	107,6	110,0
D Opskrba električnom energijom, plinom, parom i klimatizacija Electricity, gas, steam and air conditioning supply	122,6	107,1	113,4	94,4	84,3	89,7	105,0	102,6	90,6	96,4	104,4	106,5	101,4
35 Opskrba električnom energijom, plinom, parom i klimatizacija Electricity, gas, steam and air conditioning supply	122,6	107,1	113,4	94,4	84,3	89,7	105,0	102,6	90,6	96,4	104,4	106,5	101,4

1.2. INDEKSI FIZIČKOG OBUJMA INDUSTRIJSKE PROIZVODNJE PREMA GLAVNIM INDUSTRIJSKIM GRUPACIJAMA (GIG 2009.) TE PODRUČJIMA, ODJELJCIMA I SKUPINAMA NKD-a 2007. ZA 2022.
INDUSTRIAL PRODUCTION VOLUME INDICES, ACCORDING TO MAIN INDUSTRIAL GROUPINGS – MIGs 2009 AND NKD 2007 SECTIONS, DIVISIONS AND GROUPS, 2022

2021. = 100

	2022.												I. – XII. 2022.
	I.	II.	III.	IV.	V.	VI.	VII.	VIII.	IX.	X.	XI.	XII.	I. – XII. 2021.
Ukupno Total	91,5	98,5	111,6	101,1	104,6	104,0	105,4	88,8	104,4	104,6	102,0	97,9	101,2
AI Intermedijarni proizvodi Intermediate goods	89,9	100,3	115,6	103,4	107,1	102,2	100,0	78,7	105,0	103,4	97,6	83,3	98,9
AE Energija Energy	111,9	98,1	104,7	94,1	89,8	95,5	108,7	106,9	94,5	100,1	97,3	99,2	100,1
BB Kapitalni proizvodi Capital goods	93,4	105,1	123,2	115,8	116,5	113,2	106,7	90,8	117,1	121,7	118,6	128,8	112,6
CD Trajni proizvodi za široku potrošnju Durable consumer goods	89,1	101,4	108,5	108,2	102,4	99,5	101,7	75,9	106,7	106,7	100,4	91,7	99,4
CN Netrajni proizvodi za široku potrošnju Non-durable consumer goods	82,2	93,5	106,4	95,2	104,9	106,6	110,2	91,0	103,9	100,8	102,5	98,9	99,7
B Rudarstvo i vađenje Mining and quarrying	86,7	87,1	104,2	95,8	98,7	95,2	97,9	96,6	97,1	97,7	94,9	87,7	95,0
06 Vađenje sirove nafte i prirodnog plina Extraction of crude petroleum and natural gas	97,5	87,4	100,9	94,2	95,6	95,3	97,4	99,2	94,2	97,4	93,6	95,6	95,7
06.1 Vađenje sirove nafte Extraction of crude petroleum	102,8	89,7	101,9	95,2	94,2	94,2	96,8	99,9	95,5	101,5	96,1	97,6	97,1
06.2 Vađenje prirodnog plina Extraction of natural gas	92,8	85,4	100,0	93,3	96,9	96,3	97,9	98,7	93,1	93,8	91,4	93,8	94,5
08 Ostalo rudarstvo i vađenje Other mining and quarrying	69,2	86,7	110,9	100,1	105,2	95,6	101,0	93,0	103,0	100,3	97,8	73,0	94,7
08.1 Vađenje kamena, pjeska i gline Quarrying of stone, sand and clay	69,5	87,1	111,0	100,5	105,7	96,0	100,6	92,3	102,6	99,8	97,1	72,5	94,6
08.9 Rudarstvo i vađenje, d. n. Mining and quarrying products n. e. c.	26,7	27,1	94,4	42,9	29,7	41,9	160,4	196,4	175,9	164,7	201,7	153,5	109,6
09 Pomoćne uslužne djelatnosti u rudarstvu Mining support service activities	87,8	86,6	97,6	88,3	92,4	92,4	88,3	94,2	91,3	88,9	91,3	97,0	91,3
09.1 Pomoćne djelatnosti za vađenje nafte i prirodnog plina Support activities for petroleum and natural gas extraction	87,9	86,1	97,5	87,9	92,1	92,1	87,9	94,5	90,9	88,5	90,9	97,4	91,1
09.9 Pomoćne djelatnosti za ostalo rudarstvo i vađenje Support activities for other mining and quarrying	79,9	106,5	106,5	106,5	106,5	106,5	106,5	79,9	106,5	106,5	106,5	79,9	99,9
C Prerađivačka industrija Manufacturing	86,8	97,6	111,6	102,3	108,0	106,5	105,7	86,3	106,9	106,2	101,9	96,9	101,4
10 Proizvodnja prehrambenih proizvoda Manufacture of food products	86,3	91,5	107,3	98,7	104,0	105,9	110,5	102,6	106,0	99,7	99,4	92,3	100,4
10.1 Prerada i konzerviranje mesa i proizvodnja mesnih proizvoda Processing and preserving of meat and production of meat products	87,4	89,6	103,5	99,0	99,5	105,5	108,0	110,9	109,4	107,1	103,8	99,0	101,9
10.2 Prerada i konzerviranje riba, rakova i mekušaca Processed and preserved fish, crustaceans and molluscs	50,6	67,1	105,5	95,0	66,8	108,5	111,1	103,3	87,8	97,9	119,5	138,8	96,0
10.3 Prerada i konzerviranje voća i povrća Processing and preserving of fruit and vegetables	66,9	81,8	109,7	61,4	73,7	152,9	106,4	123,9	131,8	109,5	108,5	70,3	99,7
10.4 Proizvodnja biljnih i životinjskih ulja i masti Manufacture of vegetable and animal oils and fats	98,1	92,3	106,0	106,9	96,6	86,7	104,4	78,7	108,5	89,0	101,0	82,0	95,9
10.5 Proizvodnja mliječnih proizvoda Manufacture of dairy products	84,4	90,2	108,6	114,8	125,3	126,5	134,5	118,2	89,6	88,5	82,8	82,8	103,9
10.6 Proizvodnja mlinarskih proizvoda, škroba i škrobnih proizvoda Manufacture of grain mill products, starches and starch products	83,2	94,3	125,2	91,4	87,1	88,8	96,0	98,5	106,8	93,4	97,7	89,0	96,0
10.7 Proizvodnja pekarskih i brašnastih proizvoda te kolača Manufacture of bakery and farinaceous products	86,5	91,2	104,3	98,3	104,2	103,5	111,8	110,1	111,7	99,3	96,1	93,0	100,8
10.8 Proizvodnja ostalih prehrambenih proizvoda Manufacture of other food products	93,9	100,2	110,1	98,3	107,3	93,5	105,7	82,7	108,9	103,8	106,0	92,8	100,3
10.9 Proizvodnja pripremljene hrane za životinje Manufacture of prepared animal feeds	89,6	87,5	103,6	95,6	115,9	94,2	89,0	96,1	93,4	91,3	87,8	86,7	94,2
11 Proizvodnja pića Manufacture of beverages	67,4	75,6	93,7	94,4	120,0	150,5	155,3	149,6	101,6	97,7	104,0	137,1	112,2
11.0 Proizvodnja pića Manufacture of beverages	67,4	75,6	93,7	94,4	120,0	150,5	155,3	149,6	101,6	97,7	104,0	137,1	112,2
12 Proizvodnja duhanskih proizvoda Manufacture of tobacco products	110,0	119,9	96,5	91,0	90,5	92,2	88,3	86,8	75,4	107,1	148,9	128,4	102,9
12.0 Proizvodnja duhanskih proizvoda Manufacture of tobacco products	110,0	119,9	96,5	91,0	90,5	92,2	88,3	86,8	75,4	107,1	148,9	128,4	102,9
13 Proizvodnja tekstila Manufacture of textiles	103,0	110,5	123,5	120,1	129,1	118,4	101,8	57,2	104,5	94,2	81,5	61,8	100,5
13.1 Priprema i pređenje tekstilnih vlakana Preparation and spinning of textile fibres	97,9	104,6	110,1	109,8	99,7	103,8	104,0	40,2	107,9	89,0	67,3	32,4	88,9

1.2. INDEKSI FIZIČKOG OBUJMA INDUSTRIJSKE PROIZVODNJE PREMA GLAVNIM INDUSTRIJSKIM GRUPACIJAMA (GIG 2009.) TE PODRUČJIMA, ODJELJCIMA I SKUPINAMA NKD-a 2007. ZA 2022.
INDUSTRIAL PRODUCTION VOLUME INDICES, ACCORDING TO MAIN INDUSTRIAL GROUPINGS – MIGs 2009 AND NKD 2007 SECTIONS, DIVISIONS AND GROUPS, 2022

(nastavak)
 (continued)

2021. = 100

	2022.												I. – XII. 2022.
	I.	II.	III.	IV.	V.	VI.	VII.	VIII.	IX.	X.	XI.	XII.	I. – XII. 2021.
13.2 Tkanje tekstila <i>Weaving of textiles</i>	113,6	123,2	147,4	151,4	159,6	149,8	79,3	64,9	97,3	94,7	81,0	75,5	111,5
13.3 Dovršavanje tekstila <i>Finishing of textiles</i>	89,2	146,5	139,6	149,3	171,9	137,2	197,3	48,5	134,8	179,3	153,7	133,0	140,0
13.9 Proizvodnja ostalog tekstila <i>Manufacture of other textiles</i>	101,2	102,9	117,5	102,2	135,4	107,0	109,7	73,4	103,6	91,8	93,2	80,8	101,6
14 Proizvodnja odjeće <i>Manufacture of wearing apparel</i>	81,5	100,5	123,5	104,0	115,6	102,1	109,7	59,6	103,2	106,2	107,8	88,8	100,2
14.1 Proizvodnja odjeće, osim krznene odjeće <i>Manufacture of wearing apparel, except fur apparel</i>	81,6	87,6	101,2	89,3	95,4	83,0	88,1	48,5	90,1	87,4	99,2	80,6	86,0
14.2 Proizvodnja predmeta od krzna <i>Manufacture of articles of fur</i>	40,0	260,0	210,0	130,0	-	40,0	90,0	-	90,0	90,0	-	-	79,2
14.3 Proizvodnja pletene i kukičane odjeće <i>Manufacture of knitted and crocheted apparel</i>	81,5	118,9	155,2	124,9	144,3	129,5	140,5	75,4	121,9	133,2	120,0	100,5	120,5
15 Proizvodnja kože i srodnih proizvoda <i>Manufacture of leather and related products</i>	96,6	103,1	113,8	97,6	105,7	104,9	104,4	69,2	112,3	114,2	115,7	92,0	102,5
15.1 Štavljenje i obrada kože; proizvodnja putnih i ručnih torba, sedlarskih i remenarskih proizvoda; dorada i bojenje krzna <i>Tanning and dressing of leather; manufacture of luggage, handbags, saddlery and harness; dressing and dyeing of fur</i>	95,7	96,5	100,5	78,5	94,3	100,2	76,6	73,2	102,6	94,1	90,8	75,8	89,9
15.2 Proizvodnja obuće <i>Manufacture of footwear</i>	97,0	106,0	119,5	105,9	110,7	107,0	116,5	67,5	116,5	123,0	126,5	99,0	107,9
16 Prerada drva i proizvoda od drva i pluta, osim namještaja; proizvodnja predmeta od slame i pletarskih materijala <i>Manufacture of wood and of products of wood and cork, except furniture; manufacture of articles of straw and plaiting materials</i>	93,5	102,7	130,1	108,8	112,8	106,7	105,4	63,1	106,2	106,8	97,6	77,1	100,9
16.1 Pijenje i blanjanje drva <i>Sawmilling and planing of wood</i>	89,4	103,9	120,8	108,2	111,0	99,0	99,3	65,5	101,7	104,3	98,3	78,8	98,4
16.2 Proizvodnja proizvoda od drva, pluta, slame i pletarskih materijala <i>Manufacture of products of wood, cork, straw and plaiting materials</i>	97,0	101,8	137,9	109,3	114,3	113,1	110,5	61,0	110,0	108,9	97,1	75,6	103,0
17 Proizvodnja papira i proizvoda od papira <i>Manufacture of paper and paper products</i>	95,7	98,5	111,8	104,3	105,4	106,2	108,0	97,8	93,9	94,7	95,0	76,2	99,0
17.1 Proizvodnja celuloze, papira i kartona <i>Manufacture of pulp, paper and paperboard</i>	93,0	99,0	104,1	104,7	89,2	95,9	104,1	94,6	61,9	78,5	101,9	67,8	91,2
17.2 Proizvodnja proizvoda od papira i kartona <i>Manufacture of articles of paper and paperboard</i>	96,7	98,3	114,8	104,2	111,7	110,1	109,5	99,0	106,1	100,9	92,4	79,4	101,9
18 Tiskanje i umnožavanje snimljenih zapisa <i>Printing and reproduction of recorded media</i>	84,4	88,3	96,5	90,1	93,9	88,7	83,9	78,7	82,8	90,0	89,2	85,8	87,7
18.1 Tiskanje i uslužne djelatnosti povezane s tiskanjem <i>Printing and service activities related to printing</i>	84,4	88,3	96,5	90,1	93,9	88,7	83,9	78,7	82,8	90,0	89,2	85,8	87,7
19 Proizvodnja kokska i rafiniranih naftnih proizvoda <i>Manufacture of coke and refined petroleum products</i>	4,0	5,2	4,5	91,2	147,1	166,3	172,5	172,3	141,9	149,8	16,3	16,1	90,6
19.2 Proizvodnja rafiniranih naftnih proizvoda <i>Manufacture of refined petroleum products</i>	4,0	5,2	4,5	91,2	147,1	166,3	172,5	172,3	141,9	149,8	16,3	16,1	90,6
20 Proizvodnja kemikalija i kemijskih proizvoda <i>Manufacture of chemicals and chemical products</i>	76,8	103,6	106,1	65,0	67,1	84,7	69,6	63,2	95,2	77,4	67,6	67,2	78,6
20.1 Proizvodnja osnovnih kemikalija, gnojiva i dušičnih spojeva, plastike i sintetičkoga kaučuka u primarnim oblicima <i>Manufacture of basic chemicals, fertilisers and nitrogen compounds, plastics and synthetic rubber in primary forms</i>	71,9	115,6	101,8	40,9	37,0	64,0	46,8	32,4	77,3	53,9	33,8	27,1	58,5
20.2 Proizvodnja pesticida i drugih agrokemijskih proizvoda <i>Manufacture of pesticides and other agro-chemical products</i>	101,1	86,9	101,5	64,2	38,9	81,9	26,0	26,2	35,0	78,1	58,1	104,0	66,8
20.3 Proizvodnja boja, lakova i sličnih premaza, grafičkih boja i kitova <i>Manufacture of paints, varnishes and similar coatings, printing ink and mastics</i>	72,4	90,1	107,3	115,1	121,6	105,5	97,7	93,6	102,3	88,8	83,3	61,0	94,9
20.4 Proizvodnja sapuna i deterdženata, sredstava za čišćenje i poliranje, parfema i toaletno-kozmetičkih preparata <i>Manufacture of soap and detergents, cleaning and polishing preparations, perfumes and toilet preparations</i>	72,6	90,8	119,3	77,8	112,1	110,7	100,9	110,0	140,8	81,6	99,2	81,8	99,8
20.5 Proizvodnja ostalih kemijskih proizvoda <i>Manufacture of other chemical products</i>	84,2	102,9	104,7	78,7	73,3	96,2	93,1	86,4	112,9	118,5	108,1	130,4	99,1
21 Proizvodnja osnovnih farmaceutskih proizvoda i farmaceutskih pripravaka <i>Manufacture of basic pharmaceutical products and pharmaceutical preparations</i>	76,8	100,7	112,5	89,1	101,0	88,4	94,7	43,2	107,4	106,0	108,1	100,9	94,1
21.1 Proizvodnja osnovnih farmaceutskih proizvoda <i>Manufacture of basic pharmaceutical products</i>	33,5	106,1	129,8	87,5	116,3	115,0	64,2	2,4	105,3	75,4	172,2	143,8	96,0

1.2. INDEKSI FIZIČKOG OBUJMA INDUSTRIJSKE PROIZVODNJE PREMA GLAVNIM INDUSTRIJSKIM GRUPACIJAMA (GIG 2009.) TE PODRUČJIMA, ODJELJCIMA I SKUPINAMA NKD-a 2007. ZA 2022.
INDUSTRIAL PRODUCTION VOLUME INDICES, ACCORDING TO MAIN INDUSTRIAL GROUPINGS – MIGs 2009 AND NKD 2007 SECTIONS, DIVISIONS AND GROUPS, 2022

(nastavak)
(continued)

2021. = 100

	2022.												I. – XII. 2022.
	I.	II.	III.	IV.	V.	VI.	VII.	VIII.	IX.	X.	XI.	XII.	I. – XII. 2021.
21.2 Proizvodnja farmaceutskih pripravaka <i>Manufacture of pharmaceutical preparations</i>	82,6	99,9	110,2	89,3	99,0	84,8	98,8	48,7	107,7	110,1	99,4	95,1	93,8
22 Proizvodnja proizvoda od gume i plastike <i>Manufacture of rubber and plastic products</i>	95,6	108,3	117,8	109,5	111,6	100,6	101,8	77,8	110,4	118,0	107,5	85,0	103,7
22.1 Proizvodnja vanjskih i unutrašnjih guma za vozila; protektiranje vanjskih guma <i>Manufacture of rubber tyres and tubes; retreading and rebuilding of rubber tyres</i>	101,5	87,9	121,6	110,9	113,7	119,4	118,1	74,3	109,6	116,6	114,6	84,2	106,0
22.2 Proizvodnja proizvoda od plastike <i>Manufacture of plastic products</i>	94,9	110,5	117,4	109,3	111,3	98,7	100,1	78,2	110,5	118,2	106,8	85,1	103,4
23 Proizvodnja ostalih nemetalnih mineralnih proizvoda <i>Manufacture of other non-metallic mineral products</i>	79,7	93,0	108,7	101,0	109,7	107,2	104,8	94,6	103,2	104,0	100,4	82,2	99,0
23.1 Proizvodnja stakla i proizvoda od stakla <i>Manufacture of glass and glass products</i>	107,5	103,9	110,6	106,2	108,6	101,5	99,7	100,0	107,2	114,1	110,7	109,1	106,6
23.2 Proizvodnja vatrootalnih proizvoda <i>Manufacture of refractory products</i>	105,2	132,6	148,1	82,2	128,1	151,9	121,5	137,8	123,0	169,6	193,3	157,8	137,6
23.3 Proizvodnja proizvoda od gline za građevinarstvo <i>Manufacture of clay building materials</i>	85,1	103,1	112,1	112,5	113,8	113,1	113,7	115,2	113,6	79,5	109,3	83,0	104,5
23.4 Proizvodnja ostalih proizvoda od porculana i keramike <i>Manufacture of other porcelain and ceramic products</i>	94,0	118,3	110,3	106,1	121,3	115,2	111,3	92,6	117,7	104,0	110,5	82,6	107,0
23.5 Proizvodnja cementa, vapna i gipsa <i>Manufacture of cement, lime and plaster</i>	76,6	80,7	95,4	94,7	106,1	109,2	111,1	97,7	98,7	109,4	98,2	92,4	97,5
23.6 Proizvodnja proizvoda od betona, cementa i gipsa <i>Manufacture of articles of concrete, cement and plaster</i>	68,9	97,5	126,4	110,5	113,5	107,9	93,3	91,0	106,3	107,8	104,3	70,7	99,8
23.7 Rezanje, oblikovanje i obrada kamena <i>Cutting, shaping and finishing of stone</i>	78,7	99,5	114,3	97,7	109,5	107,5	106,0	87,0	102,4	88,7	92,9	64,7	95,7
23.9 Proizvodnja brusnih proizvoda i nemetalnih mineralnih proizvoda, d. n. <i>Manufacture of abrasive products and non-metallic mineral products n. e. c.</i>	59,0	78,3	98,1	99,2	112,7	103,0	105,3	96,2	100,1	115,4	98,1	73,3	94,9
24 Proizvodnja metala <i>Manufacture of basic metals</i>	90,9	102,9	119,4	103,1	107,9	97,4	88,5	62,3	78,9	95,4	84,5	73,5	92,1
24.1 Proizvodnja sirovog željeza, čelika i ferolegura <i>Manufacture of basic iron and steel and of ferro-alloys</i>	101,0	120,9	153,3	126,4	115,5	87,1	84,1	-	15,4	100,7	81,6	110,3	91,4
24.2 Proizvodnja čeličnih cijevi i pribora <i>Manufacture of tubes, pipes, hollow profiles and related fittings, of steel</i>	56,9	62,7	78,0	74,6	79,6	59,2	48,5	58,3	71,8	83,5	52,1	33,9	63,3
24.3 Proizvodnja ostalih proizvoda primarne prerade čelika <i>Manufacture of other products of first processing of steel</i>	75,0	91,0	113,9	117,3	103,8	106,2	62,1	71,4	94,2	86,7	67,5	71,6	88,4
24.4 Proizvodnja plemenitih i ostalih obojenih metala <i>Manufacture of basic precious and other non-ferrous metals</i>	106,0	100,7	112,3	95,6	105,5	103,7	92,0	72,9	64,2	74,4	75,1	42,3	87,1
24.5 Lijevanje metala <i>Casting of metals</i>	87,3	109,4	123,1	105,1	114,3	105,3	101,0	77,6	112,0	111,9	102,2	91,8	103,4
25 Proizvodnja gotovih metalnih proizvoda, osim strojeva i opreme <i>Manufacture of fabricated metal products, except machinery and equipment</i>	83,2	102,5	120,9	104,5	105,5	101,1	98,0	80,4	105,7	113,2	109,2	109,7	102,8
25.1 Proizvodnja metalnih konstrukcija <i>Manufacture of structural metal products</i>	96,5	101,9	124,9	103,4	99,8	105,9	101,3	89,8	112,9	114,9	119,4	128,4	108,3
25.2 Proizvodnja metalnih cisterni, rezervoara i sličnih posuda <i>Manufacture of tanks, reservoirs and containers of metal</i>	79,8	97,1	109,6	104,1	112,3	107,4	105,7	96,3	112,7	127,2	138,3	137,4	110,7
25.3 Proizvodnja parnih kotlova, osim kotlova za centralno grijanje toplom vodom <i>Manufacture of steam generators, except central heating hot water boilers</i>	102,2	84,0	169,8	77,1	118,6	121,6	124,6	108,8	63,9	90,5	114,2	84,0	104,9
25.4 Proizvodnja oružja i streljiva <i>Manufacture of weapons and ammunition</i>	52,2	108,7	101,1	95,3	94,3	98,3	87,4	55,3	94,7	123,2	97,7	123,0	94,3
25.5 Kovanje, prešanje, štancanje i valjanje metala; metalurgija praha <i>Forging, pressing, stamping and roll forming of metal; powder metallurgy</i>	114,2	124,8	143,2	116,4	135,1	114,8	87,1	84,9	124,2	131,2	116,3	115,5	117,3
25.6 Obrada i prevlačenje metala; strojna obrada metala <i>Treatment and coating of metals; machining</i>	84,9	93,4	103,9	96,2	96,3	95,1	94,6	85,7	100,9	101,7	101,3	95,6	95,8
25.7 Proizvodnja sječiva, alata i opće željezne robe <i>Manufacture of cutlery, tools and general hardware</i>	88,1	102,2	111,2	110,2	116,7	88,6	82,9	76,1	107,3	116,7	113,6	80,5	99,5
25.9 Proizvodnja ostalih gotovih proizvoda od metala <i>Manufacture of other fabricated metal products</i>	84,9	99,0	133,2	114,4	110,5	98,7	108,4	85,1	107,7	100,2	99,4	89,5	102,6
26 Proizvodnja računala te elektroničkih i optičkih proizvoda <i>Manufacture of computer, electronic and optical products</i>	97,0	99,1	125,3	89,8	102,2	92,7	99,1	65,3	96,6	96,1	96,4	80,7	95,0
26.1 Proizvodnja elektroničkih komponentata i ploča <i>Manufacture of electronic components and boards</i>	104,2	104,7	117,2	99,7	114,7	103,1	121,5	66,4	119,0	110,0	99,5	69,0	102,4

1.2. INDEKSI FIZIČKOG OBUJMA INDUSTRIJSKE PROIZVODNJE PREMA GLAVNIM INDUSTRIJSKIM GRUPACIJAMA (GIG 2009.) TE PODRUČJIMA, ODJELJCIMA I SKUPINAMA NKD-a 2007. ZA 2022.
INDUSTRIAL PRODUCTION VOLUME INDICES, ACCORDING TO MAIN INDUSTRIAL GROUPINGS – MIGs 2009 AND NKD 2007 SECTIONS, DIVISIONS AND GROUPS, 2022

(nastavak)
 (continued)

2021. = 100

	2022.												I. – XII. 2022.
	I.	II.	III.	IV.	V.	VI.	VII.	VIII.	IX.	X.	XI.	XII.	I. – XII. 2021.
26.2 Proizvodnja računala i periferne opreme <i>Manufacture of computers and peripheral equipment</i>	110,3	90,7	445,5	94,6	51,9	80,4	50,1	50,4	119,7	118,9	163,4	63,0	119,9
26.3 Proizvodnja komunikacijske opreme <i>Manufacture of communication equipment</i>	106,2	102,4	70,0	76,0	145,8	133,1	147,6	109,2	102,7	126,2	116,3	177,0	117,7
26.5 Proizvodnja instrumenata i aparata za mjerenje, ispitivanje i navigaciju; proizvodnja satova <i>Manufacture of instruments and appliances for measuring, testing and navigation; watches and clocks</i>	80,5	91,3	105,7	80,9	74,0	62,4	54,7	47,1	58,1	59,2	71,8	58,4	70,3
26.6 Proizvodnja opreme za zračenje, elektromedicinske i elektroterapeutske opreme <i>Manufacture of irradiation, electromedical and electrotherapeutic equipment</i>	96,6	106,9	134,5	96,6	120,7	124,1	120,7	124,1	113,8	113,8	124,1	86,2	113,5
27 Proizvodnja električne opreme <i>Manufacture of electrical equipment</i>	103,7	99,4	111,3	115,0	116,8	114,0	112,4	72,3	134,7	108,6	111,8	115,7	109,6
27.1 Proizvodnja elektromotora, generatora, transformatora te uređaja za distribuciju i kontrolu električne energije <i>Manufacture of electric motors, generators, transformers and electricity distribution and control apparatus</i>	109,8	109,2	109,5	115,0	121,8	124,4	114,6	66,8	114,6	99,6	108,6	119,1	109,4
27.2 Proizvodnja baterija i akumulatora <i>Manufacture of batteries and accumulators</i>	-	-	-	173,0	63,2	35,9	38,9	93,0	76,1	63,2	294,1	325,4	96,9
27.3 Proizvodnja žice i elektroinstalacijskog materijala <i>Wiring and wiring devices</i>	110,7	114,3	118,3	115,9	115,7	101,9	102,8	95,7	115,5	97,5	85,7	84,4	104,9
27.4 Proizvodnja električne opreme za rasvjetu <i>Manufacture of electric lighting equipment</i>	70,8	68,4	96,8	92,2	84,7	86,5	119,7	72,9	520,8	191,3	110,7	196,1	142,6
27.5 Proizvodnja aparata za kućanstvo <i>Manufacture of domestic appliances</i>	89,6	110,4	138,2	120,6	125,9	108,2	119,9	81,0	137,2	134,6	130,9	99,6	116,3
27.9 Proizvodnja ostale električne opreme <i>Manufacture of other electrical equipment</i>	100,1	70,1	110,8	114,5	110,6	105,7	111,9	67,2	115,7	114,7	122,6	103,6	104,0
28 Proizvodnja strojeva i uređaja, d. n. <i>Manufacture of machinery and equipment n. e. c.</i>	88,4	111,5	120,2	113,9	109,5	107,9	114,6	77,3	113,7	114,7	110,7	115,3	108,1
28.1 Proizvodnja strojeva za opće namjene <i>Manufacture of general-purpose machinery</i>	119,5	133,7	144,2	149,1	153,7	134,1	144,3	118,7	148,7	138,0	135,5	126,8	137,2
28.2 Proizvodnja ostalih strojeva za opće namjene <i>Manufacture of other general-purpose machinery</i>	70,9	98,0	111,3	91,9	100,4	105,7	104,2	63,8	96,7	116,1	103,1	113,5	98,0
28.3 Proizvodnja strojeva za poljoprivredu i šumarstvo <i>Manufacture of agricultural and forestry machinery</i>	99,2	118,6	134,1	140,9	97,0	125,0	164,2	67,7	143,1	147,1	166,8	169,5	131,1
28.4 Proizvodnja strojeva za obradu metala i alatnih strojeva <i>Manufacture of metal forming machinery and machine tools</i>	91,4	72,5	88,3	85,7	106,4	165,8	92,4	61,6	76,9	128,2	72,2	176,0	101,5
28.9 Proizvodnja ostalih strojeva za posebne namjene <i>Manufacture of other special-purpose machinery</i>	79,7	108,8	109,9	103,4	92,8	84,6	90,3	66,0	98,8	87,7	86,0	89,7	91,5
29 Proizvodnja motornih vozila, prikolica i poluprikolica <i>Manufacture of motor vehicles, trailers and semi-trailers</i>	89,2	90,5	107,2	162,1	120,1	150,7	116,9	130,6	129,2	133,8	133,1	153,4	126,4
29.1 Proizvodnja motornih vozila <i>Manufacture of motor vehicles</i>	63,4	27,8	74,5	395,7	96,5	252,8	75,8	256,2	186,6	154,6	218,1	399,5	183,5
29.2 Proizvodnja karoserija za motorna vozila, prikolica i poluprikolica <i>Manufacture of bodies (coachwork) for motor vehicles; manufacture of trailers and semi-trailers</i>	82,9	83,3	89,2	81,2	102,4	110,4	116,7	64,6	102,4	117,0	97,7	83,6	94,3
29.3 Proizvodnja dijelova i pribora za motorna vozila <i>Manufacture of parts and accessories for motor vehicles</i>	97,8	109,6	120,2	113,0	130,5	130,3	128,5	109,0	118,6	131,5	116,5	98,4	117,0
30 Proizvodnja ostalih prijevoznih sredstava <i>Manufacture of other transport equipment</i>	164,5	135,5	143,2	150,9	186,9	204,3	109,1	106,8	138,8	163,9	141,0	316,6	163,5
30.1 Gradnja brodova i čamaca <i>Building of ships and boats</i>	104,9	115,0	147,6	162,1	150,1	121,4	71,9	51,2	47,0	52,6	52,4	37,7	92,8
30.2 Proizvodnja željezničkih lokomotiva i tračničkih vozila <i>Manufacture of railway locomotives and rolling stock</i>	242,5	176,9	165,7	166,1	244,9	307,5	143,6	157,9	220,4	233,7	199,1	548,9	233,9
30.3 Proizvodnja zrakoplova i svemirskih letjelica te srodnih prijevoznih sredstava i opreme <i>Manufacture of air and spacecraft and related machinery</i>	84,0	50,5	78,2	127,3	118,2	62,4	86,2	107,6	96,4	47,3	55,9	135,3	87,4
30.4 Proizvodnja vojnih borbenih vozila <i>Manufacture of military fighting vehicles</i>	-	61,2	47,0	6,5	61,2	88,6	19,6	19,6	26,1	60,0	19,6	40,5	37,5
30.9 Proizvodnja prijevoznih sredstava, d. n. <i>Manufacture of transport equipment n. e. c.</i>	56,5	74,1	90,5	83,7	59,2	59,3	160,2	7,8	112,7	759,5	608,8	558,9	219,3
31 Proizvodnja namještaja <i>Manufacture of furniture</i>	90,8	101,1	106,5	106,4	101,1	100,2	92,4	65,9	96,9	88,6	84,9	80,0	92,9
31.0 Proizvodnja namještaja <i>Manufacture of furniture</i>	90,8	101,1	106,5	106,4	101,1	100,2	92,4	65,9	96,9	88,6	84,9	80,0	92,9
32 Ostala prerađivačka industrija <i>Other manufacturing</i>	76,4	128,2	94,5	92,7	89,7	88,1	98,4	109,6	119,6	135,7	114,3	102,8	104,2
32.1 Proizvodnja nakita, imitacije nakita (bižuterije) i srodnih proizvoda <i>Manufacture of jewellery, bijouterie and related articles</i>	32,5	86,8	56,8	136,6	69,0	51,4	368,0	513,5	366,5	342,1	300,0	269,5	216,1
32.2 Proizvodnja glazbenih instrumenata <i>Manufacture of musical instruments</i>	114,0	149,5	57,9	12,1	57,9	119,6	51,4	98,1	46,7	46,7	99,1	-	71,1

1.2. INDEKSI FIZIČKOG OBUJMA INDUSTRIJSKE PROIZVODNJE PREMA GLAVNIM INDUSTRIJSKIM GRUPACIJAMA (GIG 2009.) TE PODRUČJIMA, ODJELJCIMA I SKUPINAMA NKD-a 2007. ZA 2022.
INDUSTRIAL PRODUCTION VOLUME INDICES, ACCORDING TO MAIN INDUSTRIAL GROUPINGS – MIGs 2009 AND NKD 2007 SECTIONS, DIVISIONS AND GROUPS, 2022

(nastavak)
 (continued)

2021. = 100

	2022.												I. – XII. 2022.
	I.	II.	III.	IV.	V.	VI.	VII.	VIII.	IX.	X.	XI.	XII.	I. – XII. 2021.
32.3 Proizvodnja sportske opreme <i>Manufacture of sports goods</i>	116,5	143,5	143,9	128,0	141,2	112,6	94,9	79,8	108,8	142,7	159,7	131,2	125,2
32.4 Proizvodnja igara i igračkaka <i>Manufacture of games and toys</i>	97,9	95,3	104,5	89,9	139,5	90,1	118,7	64,3	61,7	112,0	115,5	154,9	103,7
32.5 Proizvodnja medicinskih i stomatoloških instrumenata i pribora <i>Manufacture of medical and dental instruments and supplies</i>	90,6	90,1	107,2	119,3	107,8	91,7	84,6	133,6	155,4	172,1	118,0	86,3	113,1
32.9 Prerađivačka industrija, d. n. <i>Manufacturing n. e. c.</i>	67,8	153,6	86,4	71,4	74,5	87,3	79,1	62,7	81,0	97,1	90,2	90,6	86,8
33 Popravak i instaliranje strojeva i opreme <i>Repair and installation of machinery and equipment</i>	96,3	99,5	120,5	114,5	117,9	104,0	107,4	99,1	118,1	117,5	118,1	107,6	110,0
33.1 Popravak proizvoda od metala, strojeva i opreme <i>Repair of fabricated metal products, machinery and equipment</i>	93,5	94,0	105,3	98,5	101,3	96,0	96,6	95,2	97,7	101,0	98,2	94,0	97,6
33.2 Instaliranje industrijskih strojeva i opreme <i>Installation of industrial machinery and equipment</i>	99,4	105,4	137,0	131,9	136,0	112,8	119,2	103,3	140,4	135,6	139,7	122,5	123,6
D Opskrba električnom energijom, plinom, parom i klimatizacija <i>Electricity, gas, steam and air conditioning supply</i>	122,6	107,1	113,4	94,4	84,3	89,7	105,0	102,6	90,6	96,4	104,4	106,5	101,4
35 Opskrba električnom energijom, plinom, parom i klimatizacija <i>Electricity, gas, steam and air conditioning supply</i>	122,6	107,1	113,4	94,4	84,3	89,7	105,0	102,6	90,6	96,4	104,4	106,5	101,4
35.1 Proizvodnja, prijenos i distribucija električne energije <i>Electric power generation, transmission and distribution</i>	117,7	105,8	111,8	95,1	87,7	95,9	114,5	111,6	95,9	99,8	105,7	104,2	103,8
35.2 Proizvodnja plina; distribucija plinovitih goriva distribucijskom mrežom <i>Manufacture of gas; distribution of gaseous fuels through mains</i>	149,7	114,2	122,4	90,4	65,5	55,4	52,3	52,7	61,3	77,4	97,2	119,0	88,1

1.3. INDEKSI FIZIČKOG OBUJMA INDUSTRIJSKE PROIZVODNJE PREMA GLAVNIM INDUSTRIJSKIM GRUPACIJAMA (GIG 2009.) TE PODRUČJIMA, ODJELJCIMA I SKUPINAMA NKD-a 2007. PO TROMJESEČJIMA ZA 2022.
INDUSTRIAL PRODUCTION VOLUME INDICES, ACCORDING TO MAIN INDUSTRIAL GROUPINGS – MIGs 2009 AND NKD 2007 SECTIONS, DIVISIONS AND GROUPS, BY QUARTERS, 2022

2021. = 100

	I. – III.	IV. – VI.	VII. – IX.	X. – XII.	I. – XII.
Ukupno <i>Total</i>	100,5	103,2	99,5	101,5	101,2
AI Intermedijarni proizvodi <i>Intermediate goods</i>	101,9	104,2	94,6	94,8	98,9
AE Energija <i>Energy</i>	104,9	93,1	103,4	98,9	100,1
BB Kapitalni proizvodi <i>Capital goods</i>	107,2	115,2	104,9	123,0	112,6
CD Trajni proizvodi za široku potrošnju <i>Durable consumer goods</i>	99,7	103,4	94,8	99,6	99,4
CN Netrajni proizvodi za široku potrošnju <i>Non-durable consumer goods</i>	94,0	102,2	101,7	100,7	99,7
B Rudarstvo i vađenje <i>Mining and quarrying</i>	92,7	96,6	97,2	93,4	95,0
06 Vađenje sirove nafte i prirodnog plina <i>Extraction of crude petroleum and natural gas</i>	95,3	95,0	96,9	95,5	95,7
06.1 Vađenje sirove nafte <i>Extraction of crude petroleum</i>	98,1	94,5	97,4	98,4	97,1
06.2 Vađenje prirodnog plina <i>Extraction of natural gas</i>	92,7	95,5	96,6	93,0	94,5
08 Ostalo rudarstvo i vađenje <i>Other mining and quarrying</i>	88,9	100,3	99,0	90,4	94,7
08.1 Vađenje kamena, pijeska i gline <i>Quarrying of stone, sand and clay</i>	89,2	100,7	98,5	89,8	94,6
08.9 Rudarstvo i vađenje, d. n. <i>Mining and quarrying products n. e. c.</i>	49,4	38,2	177,6	173,3	109,6
09 Pomoćne uslužne djelatnosti u rudarstvu <i>Mining support service activities</i>	90,7	91,0	91,3	92,4	91,3
09.1 Pomoćne djelatnosti za vađenje nafte i prirodnog plina <i>Support activities for petroleum and natural gas extraction</i>	90,5	90,7	91,1	92,3	91,1
09.9 Pomoćne djelatnosti za ostalo rudarstvo i vađenje <i>Support activities for other mining and quarrying</i>	97,6	106,5	97,6	97,6	99,9

1.3. INDEKSI FIZIČKOG OBUJMA INDUSTRIJSKE PROIZVODNJE PREMA GLAVNIM INDUSTRIJSKIM GRUPACIJAMA (GIG 2009.) TE PODRUČJIMA, ODJELJCIMA I SKUPINAMA NKD-a 2007. PO TROMJESEČJIMA ZA 2022.
INDUSTRIAL PRODUCTION VOLUME INDICES, ACCORDING TO MAIN INDUSTRIAL GROUPINGS – MIGs 2009 AND NKD 2007 SECTIONS, DIVISIONS AND GROUPS, BY QUARTERS, 2022

(nastavak)
 (continued)

2021. = 100

	I. – III.	IV. – VI.	VII. – IX.	X. – XII.	I. – XII.
C Prerađivačka industrija <i>Manufacturing</i>	98,7	105,6	99,6	101,7	101,4
10 Proizvodnja prehrambenih proizvoda <i>Manufacture of food products</i>	95,0	102,9	106,4	97,1	100,4
10.1 Prerada i konzerviranje mesa i proizvodnja mesnih proizvoda <i>Processing and preserving of meat and production of meat products</i>	93,5	101,3	109,4	103,3	101,9
10.2 Prerada i konzerviranje riba, rakova i mekušaca <i>Processed and preserved fish, crustaceans and molluscs</i>	74,4	90,1	100,7	118,7	96,0
10.3 Prerada i konzerviranje voća i povrća <i>Processing and preserving of fruit and vegetables</i>	86,1	96,0	120,7	96,1	99,7
10.4 Proizvodnja biljnih i životinjskih ulja i masti <i>Manufacture of vegetable and animal oils and fats</i>	98,8	96,7	97,2	90,7	95,9
10.5 Proizvodnja mliječnih proizvoda <i>Manufacture of dairy products</i>	94,4	122,2	114,1	84,7	103,9
10.6 Proizvodnja minarskih proizvoda, škroba i škrobnih proizvoda <i>Manufacture of grain mill products, starches and starch products</i>	100,9	89,1	100,4	93,4	96,0
10.7 Proizvodnja pekarskih i brašnatih proizvoda te kolača <i>Manufacture of bakery and farinaceous products</i>	94,0	102,0	111,2	96,1	100,8
10.8 Proizvodnja ostalih prehrambenih proizvoda <i>Manufacture of other food products</i>	101,4	99,7	99,1	100,9	100,3
10.9 Proizvodnja pripremljene hrane za životinje <i>Manufacture of prepared animal feeds</i>	93,6	101,9	92,8	88,6	94,2
11 Proizvodnja pića <i>Manufacture of beverages</i>	78,9	121,6	135,5	112,9	112,2
11.0 Proizvodnja pića <i>Manufacture of beverages</i>	78,9	121,6	135,5	112,9	112,2
12 Proizvodnja duhanskih proizvoda <i>Manufacture of tobacco products</i>	108,8	91,2	83,5	128,1	102,9
12.0 Proizvodnja duhanskih proizvoda <i>Manufacture of tobacco products</i>	108,8	91,2	83,5	128,1	102,9
13 Proizvodnja tekstila <i>Manufacture of textiles</i>	112,3	122,5	87,8	79,2	100,5
13.1 Priprema i pređenje tekstilnih vlakana <i>Preparation and spinning of textile fibres</i>	104,2	104,4	84,0	62,9	88,9
13.2 Tkanje tekstila <i>Weaving of textiles</i>	128,1	153,6	80,5	83,7	111,5
13.3 Dovršavanje tekstila <i>Finishing of textiles</i>	125,1	152,8	126,9	155,3	140,0
13.9 Proizvodnja ostalog tekstila <i>Manufacture of other textiles</i>	107,2	114,9	95,6	88,6	101,6
14 Proizvodnja odjeće <i>Manufacture of wearing apparel</i>	101,8	107,2	90,8	100,9	100,2
14.1 Proizvodnja odjeće, osim krznene odjeće <i>Manufacture of wearing apparel, except fur apparel</i>	90,1	89,2	75,6	89,1	86,0
14.2 Proizvodnja predmeta od krzna <i>Manufacture of articles of fur</i>	170,0	56,7	60,0	30,0	79,2
14.3 Proizvodnja pletene i kukičane odjeće <i>Manufacture of knitted and crocheted apparel</i>	118,5	132,9	112,6	117,9	120,5
15 Proizvodnja kože i srodnih proizvoda <i>Manufacture of leather and related products</i>	104,5	102,7	95,3	107,3	102,5
15.1 Štavljenje i obrada kože; proizvodnja putnih i ručnih torba, sedlarskih i remenarskih proizvoda; dorada i bojenje krzna <i>Tanning and dressing of leather; manufacture of luggage, handbags, saddlery and harness; dressing and dyeing of fur</i>	97,6	91,0	84,1	86,9	89,9
15.2 Proizvodnja obuće <i>Manufacture of footwear</i>	107,5	107,9	100,2	116,2	107,9
16 Prerada drva i proizvoda od drva i pluta, osim namještaja; proizvodnja predmeta od slame i pletarskih materijala <i>Manufacture of wood and of products of wood and cork, except furniture; manufacture of articles of straw and plaiting materials</i>	108,8	109,4	91,6	93,8	100,9
16.1 Plijenje i blanjanje drva <i>Sawmilling and planing of wood</i>	104,7	106,1	88,8	93,8	98,4
16.2 Proizvodnja proizvoda od drva, pluta, slame i pletarskih materijala <i>Manufacture of products of wood, cork, straw and plaiting materials</i>	112,2	112,2	93,8	93,9	103,0
17 Proizvodnja papira i proizvoda od papira <i>Manufacture of paper and paper products</i>	102,0	105,3	99,9	88,6	99,0
17.1 Proizvodnja celuloze, papira i kartona <i>Manufacture of pulp, paper and paperboard</i>	98,7	96,6	86,9	82,7	91,2
17.2 Proizvodnja proizvoda od papira i kartona <i>Manufacture of articles of paper and paperboard</i>	103,3	108,7	104,9	90,9	101,9

1.3. INDEKSI FIZIČKOG OBUJMA INDUSTRIJSKE PROIZVODNJE PREMA GLAVNIM INDUSTRIJSKIM GRUPACIJAMA (GIG 2009.) TE PODRUČJIMA, ODJELJCIMA I SKUPINAMA NKD-a 2007. PO TROMJESEČJIMA ZA 2022.
INDUSTRIAL PRODUCTION VOLUME INDICES, ACCORDING TO MAIN INDUSTRIAL GROUPINGS – MIGs 2009 AND NKD 2007 SECTIONS, DIVISIONS AND GROUPS, BY QUARTERS, 2022

(nastavak)
 (continued)

2021. = 100

	I. – III.	IV. – VI.	VII. – IX.	X. – XII.	I. – XII.
18 Tiskanje i umnožavanje snimljenih zapisa <i>Printing and reproduction of recorded media</i>	89,7	90,9	81,8	88,3	87,7
18.1 Tiskanje i uslužne djelatnosti povezane s tiskanjem <i>Printing and service activities related to printing</i>	89,7	90,9	81,8	88,3	87,7
19 Proizvodnja koksa i rafiniranih naftnih proizvoda <i>Manufacture of coke and refined petroleum products</i>	4,6	134,9	162,2	60,7	90,6
19.2 Proizvodnja rafiniranih naftnih proizvoda <i>Manufacture of refined petroleum products</i>	4,6	134,9	162,2	60,7	90,6
20 Proizvodnja kemikalija i kemijskih proizvoda <i>Manufacture of chemicals and chemical products</i>	95,5	72,3	76,0	70,7	78,6
20.1 Proizvodnja osnovnih kemikalija, gnojiva i dušičnih spojeva, plastike i sintetičkoga kaučuka u primarnim oblicima <i>Manufacture of basic chemicals, fertilisers and nitrogen compounds, plastics and synthetic rubber in primary forms</i>	96,4	47,3	52,2	38,3	58,5
20.2 Proizvodnja pesticida i drugih agrokemijskih proizvoda <i>Manufacture of pesticides and other agro-chemical products</i>	96,5	61,7	29,1	80,1	66,8
20.3 Proizvodnja boja, lakova i sličnih premaza, grafičkih boja i kitova <i>Manufacture of paints, varnishes and similar coatings, printing ink and mastics</i>	89,9	114,1	97,9	77,7	94,9
20.4 Proizvodnja sapuna i deterdženata, sredstava za čišćenje i poliranje, parfema i toaletno-kozmetičkih preparata <i>Manufacture of soap and detergents, cleaning and polishing preparations, perfumes and toilet preparations</i>	94,2	100,2	117,2	87,5	99,8
20.5 Proizvodnja ostalih kemijskih proizvoda <i>Manufacture of other chemical products</i>	97,3	82,7	97,5	119,0	99,1
21 Proizvodnja osnovnih farmaceutskih proizvoda i farmaceutskih pripravaka <i>Manufacture of basic pharmaceutical products and pharmaceutical preparations</i>	96,7	92,8	81,8	105,0	94,1
21.1 Proizvodnja osnovnih farmaceutskih proizvoda <i>Manufacture of basic pharmaceutical products</i>	89,8	106,3	57,3	130,5	96,0
21.2 Proizvodnja farmaceutskih pripravaka <i>Manufacture of pharmaceutical preparations</i>	97,6	91,0	85,1	101,5	93,8
22 Proizvodnja proizvoda od gume i plastike <i>Manufacture of rubber and plastic products</i>	107,2	107,2	96,7	103,5	103,7
22.1 Proizvodnja vanjskih i unutrašnjih guma za vozila; protektiranje vanjskih guma <i>Manufacture of rubber tyres and tubes; retreading and rebuilding of rubber tyres</i>	103,7	114,7	100,7	105,1	106,0
22.2 Proizvodnja proizvoda od plastike <i>Manufacture of plastic products</i>	107,6	106,4	96,3	103,4	103,4
23 Proizvodnja ostalih nemetalnih mineralnih proizvoda <i>Manufacture of other non-metallic mineral products</i>	93,8	106,0	100,9	95,5	99,0
23.1 Proizvodnja stakla i proizvoda od stakla <i>Manufacture of glass and glass products</i>	107,3	105,4	102,3	111,3	106,6
23.2 Proizvodnja vatrootalnih proizvoda <i>Manufacture of refractory products</i>	128,6	120,7	127,4	173,6	137,6
23.3 Proizvodnja proizvoda od gline za građevinarstvo <i>Manufacture of clay building materials</i>	100,1	113,1	114,2	90,6	104,5
23.4 Proizvodnja ostalih proizvoda od porculana i keramike <i>Manufacture of other porcelain and ceramic products</i>	107,5	114,2	107,2	99,0	107,0
23.5 Proizvodnja cementa, vapna i gipsa <i>Manufacture of cement, lime and plaster</i>	84,2	103,3	102,5	100,0	97,5
23.6 Proizvodnja proizvoda od betona, cementa i gipsa <i>Manufacture of articles of concrete, cement and plaster</i>	97,6	110,6	96,9	94,3	99,8
23.7 Rezanje, oblikovanje i obrada kamena <i>Cutting, shaping and finishing of stone</i>	97,5	104,9	98,5	82,1	95,7
23.9 Proizvodnja brusnih proizvoda i nemetalnih mineralnih proizvoda, d. n. <i>Manufacture of abrasive products and non-metallic mineral products n. e. c.</i>	78,5	105,0	100,5	95,6	94,9
24 Proizvodnja metala <i>Manufacture of basic metals</i>	104,4	102,8	76,6	84,5	92,1
24.1 Proizvodnja sirovog željeza, čelika i ferolegura <i>Manufacture of basic iron and steel and of ferro-alloys</i>	125,1	109,7	33,2	97,5	91,4
24.2 Proizvodnja čeličnih cijevi i pribora <i>Manufacture of tubes, pipes, hollow profiles and related fittings, of steel</i>	65,9	71,1	59,5	56,5	63,3
24.3 Proizvodnja ostalih proizvoda primarne prerade čelika <i>Manufacture of other products of first processing of steel</i>	93,3	109,1	75,9	75,3	88,4
24.4 Proizvodnja plemenitih i ostalih obojenih metala <i>Manufacture of basic precious and other non-ferrous metals</i>	106,3	101,6	76,4	63,9	87,1
24.5 Lijevanje metala <i>Casting of metals</i>	106,6	108,2	96,9	102,0	103,4
25 Proizvodnja gotovih metalnih proizvoda, osim strojeva i opreme <i>Manufacture of fabricated metal products, except machinery and equipment</i>	102,2	103,7	94,7	110,7	102,8
25.1 Proizvodnja metalnih konstrukcija <i>Manufacture of structural metal products</i>	107,8	103,0	101,3	120,9	108,3
25.2 Proizvodnja metalnih cisterni, rezervoara i sličnih posuda <i>Manufacture of tanks, reservoirs and containers of metal</i>	95,5	107,9	104,9	134,3	110,7
25.3 Proizvodnja parnih kotlova, osim kotlova za centralno grijanje toplom vodom <i>Manufacture of steam generators, except central heating hot water boilers</i>	118,7	105,8	99,1	96,2	104,9

1.3. INDEKSI FIZIČKOG OBUJMA INDUSTRIJSKE PROIZVODNJE PREMA GLAVNIM INDUSTRIJSKIM GRUPACIJAMA (GIG 2009.) TE PODRUČJIMA, ODJELJCIMA I SKUPINAMA NKD-a 2007. PO TROMJESEČJIMA ZA 2022.
INDUSTRIAL PRODUCTION VOLUME INDICES, ACCORDING TO MAIN INDUSTRIAL GROUPINGS – MIGs 2009 AND NKD 2007 SECTIONS, DIVISIONS AND GROUPS, BY QUARTERS, 2022

(nastavak)
 (continued)

2021. = 100

	I. – III.	IV. – VI.	VII. – IX.	X. – XII.	I. – XII.
25.4 Proizvodnja oružja i streljiva <i>Manufacture of weapons and ammunition</i>	87,3	96,0	79,1	114,6	94,3
25.5 Kovanje, prešanje, štancanje i valjanje metala; metalurgija praha <i>Forging, pressing, stamping and roll forming of metal; powder metallurgy</i>	127,4	122,1	98,7	121,0	117,3
25.6 Obrada i prevlačenje metala; strojna obrada metala <i>Treatment and coating of metals; machining</i>	94,1	95,9	93,7	99,5	95,8
25.7 Proizvodnja sječiva, alata i opće željezne robe <i>Manufacture of cutlery, tools and general hardware</i>	100,5	105,2	88,8	103,6	99,5
25.9 Proizvodnja ostalih gotovih proizvoda od metala <i>Manufacture of other fabricated metal products</i>	105,7	107,9	100,4	96,4	102,6
26 Proizvodnja računala te elektroničkih i optičkih proizvoda <i>Manufacture of computer, electronic and optical products</i>	107,1	94,9	87,0	91,1	95,0
26.1 Proizvodnja elektroničkih komponenta i ploča <i>Manufacture of electronic components and boards</i>	108,7	105,8	102,3	92,8	102,4
26.2 Proizvodnja računala i periferne opreme <i>Manufacture of computers and peripheral equipment</i>	215,5	75,6	73,4	115,1	119,9
26.3 Proizvodnja komunikacijske opreme <i>Manufacture of communication equipment</i>	92,9	118,3	119,8	139,8	117,7
26.5 Proizvodnja instrumenata i aparata za mjerenje, ispitivanje i navigaciju; proizvodnja satova <i>Manufacture of instruments and appliances for measuring, testing and navigation; watches and clocks</i>	92,5	72,4	53,3	63,1	70,3
26.6 Proizvodnja opreme za zračenje, elektromedicinske i elektroterapeutske opreme <i>Manufacture of irradiation, electromedical and electrotherapeutic equipment</i>	112,7	113,8	119,5	108,0	113,5
27 Proizvodnja električne opreme <i>Manufacture of electrical equipment</i>	104,8	115,3	106,5	112,0	109,6
27.1 Proizvodnja elektromotora, generatora, transformatora te uređaja za distribuciju i kontrolu električne energije <i>Manufacture of electric motors, generators, transformers and electricity distribution and control apparatus</i>	109,5	120,4	98,7	109,1	109,4
27.2 Proizvodnja baterija i akumulatora <i>Manufacture of batteries and accumulators</i>	-	90,7	69,3	227,6	96,9
27.3 Proizvodnja žice i elektroinstalacijskog materijala <i>Wiring and wiring devices</i>	114,4	111,2	104,7	89,2	104,9
27.4 Proizvodnja električne opreme za rasvjetu <i>Manufacture of electric lighting equipment</i>	78,7	87,8	237,8	166,0	142,6
27.5 Proizvodnja aparata za kućanstvo <i>Manufacture of domestic appliances</i>	112,7	118,2	112,7	121,7	116,3
27.9 Proizvodnja ostale električne opreme <i>Manufacture of other electrical equipmen</i>	93,7	110,3	98,3	113,6	104,0
28 Proizvodnja strojeva i uređaja, d. n. <i>Manufacture of machinery and equipment n. e. c.</i>	106,7	110,4	101,9	113,6	108,1
28.1 Proizvodnja strojeva za opće namjene <i>Manufacture of general-purpose machinery</i>	132,5	145,6	137,2	133,4	137,2
28.2 Proizvodnja ostalih strojeva za opće namjene <i>Manufacture of other general-purpose machinery</i>	93,4	99,3	88,2	110,9	98,0
28.3 Proizvodnja strojeva za poljoprivredu i šumarstvo <i>Manufacture of agricultural and forestry machinery</i>	117,3	121,0	125,0	161,1	131,1
28.4 Proizvodnja strojeva za obradu metala i alatnih strojeva <i>Manufacture of metal forming machinery and machine tools</i>	84,1	119,3	77,0	125,5	101,5
28.9 Proizvodnja ostalih strojeva za posebne namjene <i>Manufacture of other special-purpose machinery</i>	99,5	93,6	85,0	87,8	91,5
29 Proizvodnja motornih vozila, prikolica i poluprikolica <i>Manufacture of motor vehicles, trailers and semi-trailers</i>	95,6	144,3	125,6	140,1	126,4
29.1 Proizvodnja motornih vozila <i>Manufacture of motor vehicles</i>	55,2	248,3	172,9	257,4	183,5
29.2 Proizvodnja karoserija za motorna vozila, prikolica i poluprikolica <i>Manufacture of bodies (coachwork) for motor vehicles; manufacture of trailers and semi-trailers</i>	85,1	98,0	94,6	99,4	94,3
29.3 Proizvodnja dijelova i pribora za motorna vozila <i>Manufacture of parts and accessories for motor vehicles</i>	109,2	124,6	118,7	115,5	117,0
30 Proizvodnja ostalih prijevoznih sredstava <i>Manufacture of other transport equipment</i>	147,7	180,7	118,2	207,2	163,5
30.1 Gradnja brodova i čamaca <i>Building of ships and boats</i>	122,5	144,5	56,7	47,6	92,8
30.2 Proizvodnja željezničkih lokomotiva i tračničkih vozila <i>Manufacture of railway locomotives and rolling stock</i>	195,0	239,5	174,0	327,2	233,9
30.3 Proizvodnja zrakoplova i svemirskih letjelica te srodnih prijevoznih sredstava i opreme <i>Manufacture of air and spacecraft and related machinery</i>	70,9	102,6	96,7	79,5	87,4
30.4 Proizvodnja vojnih borbenih vozila <i>Manufacture of military fighting vehicles</i>	36,1	52,1	21,8	40,0	37,5
30.9 Proizvodnja prijevoznih sredstava, d. n. <i>Manufacture of transport equipment n. e. c.</i>	73,7	67,4	93,6	642,4	219,3

1.3. INDEKSI FIZIČKOG OBUJMA INDUSTRIJSKE PROIZVODNJE PREMA GLAVNIM INDUSTRIJSKIM GRUPACIJAMA (GIG 2009.) TE PODRUČJIMA, ODJELJCIMA I SKUPINAMA NKD-a 2007. PO TROMJESEČJIMA ZA 2022.
INDUSTRIAL PRODUCTION VOLUME INDICES, ACCORDING TO MAIN INDUSTRIAL GROUPINGS – MIGs 2009 AND NKD 2007 SECTIONS, DIVISIONS AND GROUPS, BY QUARTERS, 2022

(nastavak)
 (continued)

2021. = 100

		I. – III.	IV. – VI.	VII. – IX.	X. – XII.	I. – XII.
31	Proizvodnja namještaja <i>Manufacture of furniture</i>	99,5	102,6	85,1	84,5	92,9
31.0	Proizvodnja namještaja <i>Manufacture of furniture</i>	99,5	102,6	85,1	84,5	92,9
32	Ostala prerađivačka industrija <i>Other manufacturing</i>	99,7	90,2	109,2	117,6	104,2
32.1	Proizvodnja nakita, imitacije nakita (bižuterije) i srodnih proizvoda <i>Manufacture of jewellery, bijouterie and related articles</i>	58,7	85,7	416,0	303,9	216,1
32.2	Proizvodnja glazbenih instrumenata <i>Manufacture of musical instruments</i>	107,1	63,2	65,4	48,6	71,1
32.3	Proizvodnja sportske opreme <i>Manufacture of sports goods</i>	134,6	127,3	94,5	144,5	125,2
32.4	Proizvodnja igara i igraćaka <i>Manufacture of games and toys</i>	99,2	106,5	81,6	127,5	103,7
32.5	Proizvodnja medicinskih i stomatoloških instrumenata i pribora <i>Manufacture of medical and dental instruments and supplies</i>	96,0	106,3	124,5	125,5	113,1
32.9	Prerađivačka industrija, d. n. <i>Manufacturing n. e. c.</i>	102,6	77,7	74,3	92,6	86,8
33	Popravak i instaliranje strojeva i opreme <i>Repair and installation of machinery and equipment</i>	105,4	112,1	108,2	114,4	110,0
33.1	Popravak proizvoda od metala, strojeva i opreme <i>Repair of fabricated metal products, machinery and equipment</i>	97,6	98,6	96,5	97,7	97,6
33.2	Instaliranje industrijskih strojeva i opreme <i>Repair of fabricated metal products, machinery and equipment</i>	113,9	126,9	121,0	132,6	123,6
D	Opskrba električnom energijom, plinom, parom i klimatizacija <i>Electricity, gas, steam and air conditioning supply</i>	114,4	89,5	99,4	102,4	101,4
35	Opskrba električnom energijom, plinom, parom i klimatizacija <i>Electricity, gas, steam and air conditioning supply</i>	114,4	89,5	99,4	102,4	101,4
35.1	Proizvodnja, prijenos i distribucija električne energije <i>Electric power generation, transmission and distribution</i>	111,8	92,9	107,3	103,2	103,8
35.2	Proizvodnja plina; distribucija plinovitih goriva distribucijskom mrežom <i>Manufacture of gas; distribution of gaseous fuels through mains</i>	128,8	70,4	55,4	97,9	88,1

1.4. INDEKSI FIZIČKOG OBUJMA ZALIHA GOTOVIH PROIZVODA PREMA PODRUČJIMA, ODJELJCIMA I SKUPINAMA NKD-a 2007. ZA 2022.
VOLUME INDICES OF STOCKS OF FINISHED PRODUCTS, ACCORDING TO NKD 2007 SECTIONS, DIVISIONS AND GROUPS, 2022

2021. = 100

	2022.											
	I.	II.	III.	IV.	V.	VI.	VII.	VIII.	IX.	X.	XI.	XII.
Ukupno <i>Total</i>	95,5	98,6	96,3	100,9	103,3	99,8	98,1	93,3	92,8	96,1	94,2	97,2
B Rudarstvo i vađenje <i>Mining and quarrying</i>	91,2	94,0	95,4	96,2	92,9	92,9	93,4	95,5	94,5	91,7	94,9	94,3
06 Vađenje sirove nafte i prirodnog plina <i>Extraction of crude petroleum and natural gas</i>	86,1	91,5	97,1	98,0	89,6	91,3	95,2	100,1	98,2	92,8	106,9	94,1
06.1 Vađenje sirove nafte <i>Extraction of crude petroleum</i>	86,5	90,6	97,6	97,2	89,3	90,6	95,3	101,1	99,5	92,9	107,8	94,0
06.2 Vađenje prirodnog plina <i>Extraction of natural gas</i>	65,8	125,6	77,1	129,5	98,8	119,1	91,9	56,8	44,5	88,1	69,0	98,2
08 Ostalo rudarstvo i vađenje <i>Other mining and quarrying</i>	95,5	96,1	94,0	94,7	95,7	94,3	91,9	91,6	91,3	90,8	84,6	94,5
08.1 Vađenje kamena, pijeska i gline <i>Quarrying of stone, sand and clay</i>	95,0	95,7	93,8	94,8	96,0	94,9	92,2	91,5	91,0	90,2	83,7	93,5
08.9 Rudarstvo i vađenje, d. n. <i>Mining and quarrying products n. e. c.</i>	129,4	120,1	108,8	87,0	73,8	58,2	70,0	94,9	114,1	130,6	148,3	163,3
C Prerađivačka industrija <i>Manufacturing</i>	95,7	98,9	96,3	101,2	103,8	100,2	98,3	93,1	92,7	96,3	94,2	97,4
10 Proizvodnja prehrambenih proizvoda <i>Manufacture of food products</i>	99,8	103,9	101,2	98,6	104,0	97,8	97,1	87,7	90,5	97,6	102,2	104,8
10.1 Prerada i konzerviranje mesa i proizvodnja mesnih proizvoda <i>Processing and preserving of meat and production of meat products</i>	87,3	95,4	97,0	97,6	102,8	96,5	92,0	88,0	94,6	105,6	109,6	102,4

1.4. INDEKSI FIZIČKOG OBUJMA ZALIHA GOTOVIH PROIZVODA PREMA PODRUČJIMA, ODJELJCIMA I SKUPINAMA NKD-a 2007. ZA 2022.
VOLUME INDICES OF STOCKS OF FINISHED PRODUCTS, ACCORDING TO NKD 2007 SECTIONS, DIVISIONS AND GROUPS, 2022

(nastavak)
 (continued)

2021. = 100

	2022.											
	I.	II.	III.	IV.	V.	VI.	VII.	VIII.	IX.	X.	XI.	XII.
10.2 Prerada i konzerviranje riba, rakova i mekušaca <i>Processed and preserved fish, crustaceans and molluscs</i>	78,3	74,6	70,8	85,5	83,7	99,1	93,1	91,5	87,7	95,5	96,9	94,4
10.3 Prerada i konzerviranje voća i povrća <i>Processing and preserving of fruit and vegetables</i>	95,6	94,2	98,7	87,8	85,4	88,9	96,4	100,3	103,4	106,8	109,8	100,9
10.4 Proizvodnja biljnih i životinjskih ulja i masti <i>Manufacture of vegetable and animal oils and fats</i>	142,8	149,5	100,6	90,3	72,4	72,7	84,7	63,5	80,4	92,9	106,7	114,4
10.5 Proizvodnja mliječnih proizvoda <i>Manufacture of dairy products</i>	86,3	100,4	107,4	114,9	128,3	115,0	106,1	88,6	85,0	93,0	90,4	93,8
10.6 Proizvodnja mlinarskih proizvoda, škroba i škrobnih proizvoda <i>Manufacture of grain mill products, starches and starch products</i>	92,9	105,0	96,0	93,4	100,3	110,8	110,8	95,7	90,6	101,8	99,0	91,0
10.7 Proizvodnja pekarskih i brašnatih proizvoda te kolača <i>Manufacture of bakery and farinaceous products</i>	111,6	107,0	113,3	119,3	122,9	121,0	124,6	122,5	134,5	141,0	145,6	140,1
10.8 Proizvodnja ostalih prehrambenih proizvoda <i>Manufacture of other food products</i>	110,9	111,4	104,4	97,5	107,0	94,5	93,8	79,6	82,3	87,7	96,9	111,2
10.9 Proizvodnja pripremljene hrane za životinje <i>Manufacture of prepared animal feeds</i>	91,8	111,6	105,1	91,7	88,0	74,2	82,0	81,3	79,7	86,4	88,1	88,3
11 Proizvodnja pića <i>Manufacture of beverages</i>	98,3	98,4	100,0	97,2	94,8	87,8	81,1	72,7	68,6	72,0	70,8	91,9
11.0 Proizvodnja pića <i>Manufacture of beverages</i>	98,3	98,4	100,0	97,2	94,8	87,8	81,1	72,7	68,6	72,0	70,8	91,9
12 Proizvodnja duhanskih proizvoda <i>Manufacture of tobacco products</i>	168,3	189,9	175,9	166,8	142,3	117,0	83,2	61,6	42,8	42,1	81,9	122,5
12.0 Proizvodnja duhanskih proizvoda <i>Manufacture of tobacco products</i>	168,3	189,9	175,9	166,8	142,3	117,0	83,2	61,6	42,8	42,1	81,9	122,5
13 Proizvodnja tekstila <i>Manufacture of textiles</i>	93,0	95,1	94,2	95,0	98,4	98,1	95,7	92,7	94,9	91,5	90,0	89,5
13.1 Priprema i pređenje tekstilnih vlakana <i>Preparation and spinning of textile fibres</i>	93,1	109,5	100,0	128,3	137,4	125,7	104,9	114,0	126,2	129,2	138,4	123,1
13.2 Tkanje tekstila <i>Weaving of textiles</i>	100,4	101,4	94,4	89,8	94,8	99,8	103,2	102,8	107,4	107,7	98,3	100,2
13.3 Dovršavanje tekstila <i>Finishing of textiles</i>	100,9	111,4	114,1	115,2	117,1	118,2	118,1	111,4	104,6	112,7	108,6	104,8
13.9 Proizvodnja ostalog tekstila <i>Manufacture of other textiles</i>	87,9	87,8	90,1	91,0	93,4	91,3	87,3	82,5	84,1	76,4	78,2	78,5
14 Proizvodnja odjeće <i>Manufacture of wearing apparel</i>	86,5	101,0	103,7	108,8	118,6	118,9	104,0	101,8	101,1	98,5	96,7	91,7
14.1 Proizvodnja odjeće, osim krznene odjeće <i>Manufacture of wearing apparel, except fur apparel</i>	90,9	103,8	105,1	105,4	106,7	104,9	94,4	97,0	96,8	95,2	92,5	91,0
14.2 Proizvodnja predmeta od krzna <i>Manufacture of articles of fur</i>	104,1	110,4	107,2	110,4	23,7	23,7	25,3	112,0	112,0	113,5	110,4	94,6
14.3 Proizvodnja pletene i kukičane odjeće <i>Manufacture of knitted and crocheted apparel</i>	76,7	95,1	100,8	116,1	144,7	149,7	125,1	112,1	110,3	105,5	105,7	93,2
15 Proizvodnja kože i srodnih proizvoda <i>Manufacture of leather and related products</i>	90,7	82,2	81,1	93,7	96,8	100,8	102,4	87,2	80,8	80,2	98,6	111,5
15.1 Štavljenje i obrada kože; proizvodnja putnih i ručnih torba, sedlarskih i remenarskih proizvoda; dorada i bojenje krzna <i>Tanning and dressing of leather; manufacture of luggage, handbags, saddlery and harness; dressing and dyeing of fur</i>	65,9	64,3	64,6	73,0	64,7	56,0	65,6	55,7	56,2	53,4	67,7	79,0
15.2 Proizvodnja obuće <i>Manufacture of footwear</i>	110,8	96,6	94,4	110,5	122,7	136,9	132,1	112,7	100,7	101,8	123,5	137,8
16 Prerada drva i proizvoda od drva i pluta, osim namještaja; proizvodnja predmeta od slame i pletarskih materijala <i>Manufacture of wood and of products of wood and cork, except furniture; manufacture of articles of straw and plaiting materials</i>	93,9	92,6	93,0	92,6	95,3	99,7	97,3	100,0	109,1	111,7	111,5	111,7
16.1 Piljenje i blanjanje drva <i>Sawmilling and planing of wood</i>	99,1	99,2	100,0	102,4	105,9	108,6	110,0	109,8	112,9	115,3	115,5	115,2
16.2 Proizvodnja proizvoda od drva, pluta, slame i pletarskih materijala <i>Manufacture of products of wood, cork, straw and plaiting materials</i>	88,6	86,0	85,9	82,6	84,6	90,7	84,5	90,3	105,4	108,2	107,4	108,3
17 Proizvodnja papira i proizvoda od papira <i>Manufacture of paper and paper products</i>	102,9	105,1	97,3	85,5	89,8	104,0	106,0	113,6	103,9	96,4	110,4	89,6
17.1 Proizvodnja celuloze, papira i kartona <i>Manufacture of pulp, paper and paperboard</i>	116,9	133,5	112,3	82,1	97,8	124,2	146,2	195,3	109,7	131,8	173,9	135,4
17.2 Proizvodnja proizvoda od papira i kartona <i>Manufacture of articles of paper and paperboard</i>	98,1	95,2	92,1	86,7	87,0	96,9	92,0	85,2	101,9	84,1	88,2	73,7

1.4. INDEKSI FIZIČKOG OBUJMA ZALIHA GOTOVIH PROIZVODA PREMA PODRUČJIMA, ODJELJCIMA I SKUPINAMA NKD-a 2007. ZA 2022.
VOLUME INDICES OF STOCKS OF FINISHED PRODUCTS, ACCORDING TO NKD 2007 SECTIONS, DIVISIONS AND GROUPS, 2022

(nastavak)
(continued)

2021. = 100

		2022.											
		I.	II.	III.	IV.	V.	VI.	VII.	VIII.	IX.	X.	XI.	XII.
19	Proizvodnja kosa i rafiniranih naftnih proizvoda <i>Manufacture of coke and refined petroleum products</i>	48,7	43,8	36,6	96,9	140,5	114,1	117,3	133,0	100,5	118,4	61,1	55,9
19.2	Proizvodnja rafiniranih naftnih proizvoda <i>Manufacture of refined petroleum products</i>	48,7	43,8	36,6	96,9	140,5	114,1	117,3	133,0	100,5	118,4	61,1	55,9
20	Proizvodnja kemikalija i kemijskih proizvoda <i>Manufacture of chemicals and chemical products</i>	87,9	98,2	92,9	84,8	81,1	84,9	80,1	69,3	85,0	85,4	80,9	78,3
20.1	Proizvodnja osnovnih kemikalija, gnojiva i dušičnih spojeva, plastike i sintetičkoga kaučuka u primarnim oblicima <i>Manufacture of basic chemicals, fertilisers and nitrogen compounds, plastics and synthetic rubber in primary forms</i>	89,3	107,1	81,9	76,9	59,9	70,0	74,9	57,1	65,7	74,1	65,6	61,2
20.2	Proizvodnja pesticida i drugih agrokemijskih proizvoda <i>Manufacture of pesticides and other agro-chemical products</i>	78,5	68,6	70,3	82,7	76,9	73,7	66,4	66,8	62,2	68,6	67,6	63,7
20.3	Proizvodnja boja, lakova i sličnih premaza, grafičkih boja i kitova <i>Manufacture of paints, varnishes and similar coatings, printing ink and mastics</i>	91,6	91,9	97,9	79,4	104,4	99,6	69,7	62,0	71,1	70,8	74,5	63,3
20.4	Proizvodnja sapuna i deterdženata, sredstava za čišćenje i poliranje, parfema i toaletno-kozmetičkih preparata <i>Manufacture of soap and detergents, cleaning and polishing preparations, perfumes and toilet preparations</i>	89,0	100,3	107,6	90,9	102,0	99,1	96,6	105,8	139,1	118,2	116,9	110,5
20.5	Proizvodnja ostalih kemijskih proizvoda <i>Manufacture of other chemical products</i>	86,0	105,0	130,8	115,8	99,3	111,1	104,1	68,3	116,7	116,4	105,1	130,6
21	Proizvodnja osnovnih farmaceutskih proizvoda i farmaceutskih pripravaka <i>Manufacture of basic pharmaceutical products and pharmaceutical preparations</i>	88,2	86,9	87,3	98,8	101,3	96,5	93,5	85,8	88,7	91,5	88,5	83,7
21.1	Proizvodnja osnovnih farmaceutskih proizvoda <i>Manufacture of basic pharmaceutical products</i>	100,0	101,9	95,3	110,4	114,4	114,4	114,1	104,4	108,4	100,9	115,8	109,5
21.2	Proizvodnja farmaceutskih pripravaka <i>Manufacture of pharmaceutical preparations</i>	83,8	81,3	84,3	94,5	96,4	89,8	85,8	78,9	81,4	88,0	78,4	74,1
22	Proizvodnja proizvoda od gume i plastike <i>Manufacture of rubber and plastic products</i>	94,4	91,0	99,7	101,8	101,0	96,2	96,7	96,9	99,6	110,6	113,9	114,5
22.1	Proizvodnja vanjskih i unutrašnjih guma za vozila; protektiranje vanjskih guma <i>Manufacture of rubber tyres and tubes; retreading and rebuilding of rubber tyres</i>	81,0	82,2	81,9	89,4	91,6	112,2	129,5	114,5	101,8	154,5	163,2	144,3
22.2	Proizvodnja proizvoda od plastike <i>Manufacture of plastic products</i>	95,1	91,5	100,6	102,5	101,5	95,3	94,9	96,0	99,5	108,3	111,3	112,9
23	Proizvodnja ostalih nemetalnih mineralnih proizvoda <i>Manufacture of other non-metallic mineral products</i>	117,1	119,5	103,7	106,2	103,6	103,2	108,7	110,6	110,3	112,6	117,8	125,0
23.1	Proizvodnja stakla i proizvoda od stakla <i>Manufacture of glass and glass products</i>	105,5	111,7	103,8	104,2	98,9	95,0	90,1	87,9	89,5	95,9	94,9	93,3
23.2	Proizvodnja vatrostalnih proizvoda <i>Manufacture of refractory products</i>	102,8	72,2	50,9	38,0	207,4	144,4	51,9	27,8	109,3	100,0	21,3	135,2
23.3	Proizvodnja proizvoda od gline za građevinarstvo <i>Manufacture of clay building materials</i>	80,9	73,8	78,1	91,5	103,2	115,3	126,5	138,5	139,4	130,5	149,2	169,2
23.4	Proizvodnja ostalih proizvoda od porculana i keramike <i>Manufacture of other porcelain and ceramic products</i>	85,0	84,4	76,8	76,7	78,5	73,2	71,9	73,8	70,9	70,4	83,9	94,6
23.5	Proizvodnja cementa, vapna i gipsa <i>Manufacture of cement, lime and plaster</i>	116,8	113,3	72,8	74,1	72,5	74,4	93,6	107,5	107,5	101,8	96,0	106,4
23.6	Proizvodnja proizvoda od betona, cementa i gipsa <i>Manufacture of articles of concrete, cement and plaster</i>	103,0	102,3	114,5	105,5	110,6	111,0	115,7	116,5	118,8	128,8	134,8	134,9
23.7	Rezanje, oblikovanje i obrada kamena <i>Cutting, shaping and finishing of stone</i>	269,2	284,6	182,6	200,1	195,7	215,4	246,6	237,0	230,1	207,7	269,3	342,3
23.9	Proizvodnja brusnih proizvoda i nemetalnih mineralnih proizvoda, d. n. <i>Manufacture of abrasive products and non-metallic mineral products n. e. c.</i>	174,7	137,8	93,2	152,4	102,4	61,5	143,6	170,8	122,6	143,6	135,8	128,7
24	Proizvodnja metala <i>Manufacture of basic metals</i>	108,1	121,5	129,7	138,6	140,7	145,3	150,9	132,0	110,5	127,5	120,2	92,5
24.1	Proizvodnja sirovog željeza, čelika i ferolegura <i>Manufacture of basic iron and steel and of ferro-alloys</i>	82,7	126,2	233,6	276,2	249,5	255,1	260,2	157,3	49,5	115,4	93,1	-
24.2	Proizvodnja čeličnih cijevi i pribora <i>Manufacture of tubes, pipes, hollow profiles and related fittings, of steel</i>	52,1	104,3	56,4	104,3	104,3	52,1	52,1	104,3	52,1	104,3	155,6	52,1
24.3	Proizvodnja ostalih proizvoda primarne prerade čelika <i>Manufacture of other products of first processing of steel</i>	122,0	148,2	122,3	139,1	141,1	139,2	60,3	66,4	75,4	91,2	73,7	78,1

1.4. INDEKSI FIZIČKOG OBUJMA ZALIHA GOTOVIH PROIZVODA PREMA PODRUČJIMA, ODJELJCIMA I SKUPINAMA NKD-a 2007. ZA 2022.
VOLUME INDICES OF STOCKS OF FINISHED PRODUCTS, ACCORDING TO NKD 2007 SECTIONS, DIVISIONS AND GROUPS, 2022

(nastavak)
(continued)

2021. = 100

	2022.											
	I.	II.	III.	IV.	V.	VI.	VII.	VIII.	IX.	X.	XI.	XII.
24.4 Proizvodnja plemenitih i ostalih obojenih metala <i>Manufacture of basic precious and other non-ferrous metals</i>	123,5	130,8	117,5	125,3	134,3	151,7	163,3	165,2	159,1	169,5	166,2	134,9
24.5 Lijevanje metala <i>Casting of metals</i>	101,0	107,9	98,8	94,1	100,6	90,2	91,6	84,3	81,7	84,9	79,8	84,1
25 Proizvodnja gotovih metalnih proizvoda, osim strojeva i opreme <i>Manufacture of fabricated metal products, except machinery and equipment</i>	94,9	105,3	101,1	91,6	93,1	90,4	91,8	88,3	96,4	94,2	90,5	109,1
25.1 Proizvodnja metalnih konstrukcija <i>Manufacture of structural metal products</i>	76,0	101,0	90,5	88,3	82,7	84,4	76,5	74,1	76,7	84,0	80,3	74,8
25.2 Proizvodnja metalnih cisterni, rezervoara i sličnih posuda <i>Manufacture of tanks, reservoirs and containers of metal</i>	113,4	125,1	117,2	114,4	123,1	111,6	90,0	74,5	87,9	94,8	115,5	112,1
25.3 Proizvodnja parnih kotlova, osim kotlova za centralno grijanje toplom vodom <i>Manufacture of steam generators, except central heating hot water boilers</i>	-	-	-	-	-	-	-	-	-	-	-	-
25.4 Proizvodnja oružja i streljiva <i>Manufacture of weapons and ammunition</i>	89,6	111,8	103,0	93,1	77,6	76,2	76,0	96,6	116,2	114,8	66,9	148,6
25.5 Kovanje, prešanje, štancanje i valjanje metala; metalurgija praha <i>Forging, pressing, stamping and roll forming of metal; powder metallurgy</i>	54,8	11,8	51,8	15,6	21,6	24,7	25,8	13,9	22,6	25,0	22,1	41,9
25.6 Obrada i prevlačenje metala; strojna obrada metala <i>Treatment and coating of metals; machining</i>	-	-	-	-	-	-	-	-	-	-	-	-
25.7 Proizvodnja sječiva, alata i opće željezne robe <i>Manufacture of cutlery, tools and general hardware</i>	96,2	95,6	96,5	94,4	94,9	95,5	95,0	95,2	97,2	96,3	98,7	99,3
25.9 Proizvodnja ostalih gotovih proizvoda od metala <i>Manufacture of other fabricated metal products</i>	93,4	98,8	97,3	81,8	91,4	89,6	103,5	90,4	92,9	84,5	93,0	95,8
26 Proizvodnja računala te elektroničkih i optičkih proizvoda <i>Manufacture of computer, electronic and optical products</i>	103,0	107,5	120,8	125,5	132,9	132,8	127,9	142,9	138,0	145,7	128,8	133,3
26.1 Proizvodnja elektroničkih komponenta i ploča <i>Manufacture of electronic components and boards</i>	103,2	95,4	97,0	98,8	111,4	109,1	98,8	114,8	112,0	112,0	97,9	104,6
26.2 Proizvodnja računala i periferne opreme <i>Manufacture of computers and peripheral equipment</i>	71,4	71,4	71,4	71,4	114,3	71,4	71,4	100,0	71,4	71,4	71,4	71,4
26.3 Proizvodnja komunikacijske opreme <i>Manufacture of communication equipment</i>	78,1	106,6	83,3	89,8	89,0	186,9	148,1	148,1	336,6	175,7	160,5	166,4
26.5 Proizvodnja instrumenata i aparata za mjerenje, ispitivanje i navigaciju; proizvodnja satova <i>Manufacture of instruments and appliances for measuring, testing and navigation; watches and clocks</i>	103,8	131,6	169,2	179,8	177,6	177,3	184,3	198,1	180,2	210,8	188,1	188,6
26.6 Proizvodnja opreme za zračenje, elektromedicinske i elektroterapeutske opreme <i>Manufacture of irradiation, electromedical and electrotherapeutic equipment</i>	100,0	100,0	976,9	938,5	438,5	615,4	876,9	938,5	953,8	992,3	1053,8	753,8
27 Proizvodnja električne opreme <i>Manufacture of electrical equipment</i>	96,5	113,2	111,2	134,1	118,7	132,0	125,1	97,3	84,7	83,7	74,7	82,9
27.1 Proizvodnja elektromotora, generatora, transformatora te uređaja za distribuciju i kontrolu električne energije <i>Manufacture of electric motors, generators, transformers and electricity distribution and control apparatus</i>	105,2	124,3	118,0	147,1	119,2	135,9	127,3	104,6	96,7	99,9	86,1	97,8
27.2 Proizvodnja baterija i akumulatora <i>Manufacture of batteries and accumulators</i>	-	-	-	-	-	-	-	-	-	-	-	-
27.3 Proizvodnja žice i elektroinstalacijskog materijala <i>Wiring and wiring devices</i>	89,5	118,9	124,1	129,3	149,6	148,4	184,0	133,4	119,1	114,4	134,2	161,1
27.4 Proizvodnja električne opreme za rasvjetu <i>Manufacture of electric lighting equipment</i>	92,5	88,6	118,0	353,0	303,5	354,3	321,9	322,3	323,7	352,6	334,7	356,4
27.5 Proizvodnja aparata za kućanstvo <i>Manufacture of domestic appliances</i>	75,2	83,9	91,8	99,9	109,8	116,9	104,3	65,5	40,8	29,1	26,4	21,9
27.9 Proizvodnja ostale električne opreme <i>Manufacture of other electrical equipment</i>	88,9	96,6	83,9	79,6	89,4	92,1	121,5	116,4	98,9	95,3	96,4	95,1
28 Proizvodnja strojeva i uređaja, d. n. <i>Manufacture of machinery and equipment n. e. c.</i>	63,2	70,3	75,8	81,1	72,2	60,1	56,0	60,1	72,5	68,6	83,0	77,9
28.1 Proizvodnja strojeva za opće namjene <i>Manufacture of general-purpose machinery</i>	39,7	54,6	58,8	62,8	71,0	67,4	55,8	45,8	57,1	53,8	61,4	61,2
28.2 Proizvodnja ostalih strojeva za opće namjene <i>Manufacture of other general-purpose machinery</i>	72,0	72,9	81,1	67,2	73,3	65,3	65,3	78,0	70,3	89,8	136,5	136,8
28.3 Proizvodnja strojeva za poljoprivredu i šumarstvo <i>Manufacture of agricultural and forestry machinery</i>	84,8	90,9	99,2	98,8	75,7	66,4	66,3	66,5	76,0	71,9	100,6	99,1

1.4. INDEKSI FIZIČKOG OBUJMA ZALIHA GOTOVIH PROIZVODA PREMA PODRUČJIMA, ODJELJCIMA I SKUPINAMA NKD-a 2007. ZA 2022.
VOLUME INDICES OF STOCKS OF FINISHED PRODUCTS, ACCORDING TO NKD 2007 SECTIONS, DIVISIONS AND GROUPS, 2022

(nastavak)
 (continued)

2021. = 100

	2022.											
	I.	II.	III.	IV.	V.	VI.	VII.	VIII.	IX.	X.	XI.	XII.
28.4 Proizvodnja strojeva za obradu metala i alatnih strojeva <i>Manufacture of metal forming machinery and machine tools</i>	100,0	115,9	100,0	100,0	100,0	100,0	100,0	85,9	85,9	85,9	85,9	85,9
28.9 Proizvodnja ostalih strojeva za posebne namjene <i>Manufacture of other special-purpose machinery</i>	21,5	28,9	28,1	51,5	64,5	41,0	29,7	47,2	71,5	62,2	38,7	22,0
29 Proizvodnja motornih vozila, prikolica i poluprikolica <i>Manufacture of motor vehicles, trailers and semi-trailers</i>	18,1	23,9	17,2	20,8	31,3	27,5	21,8	10,9	12,1	3,1	20,1	16,1
29.1 Proizvodnja motornih vozila <i>Manufacture of motor vehicles</i>	-	180,2	-	-	420,6	420,6	-	-	-	-	180,2	-
29.2 Proizvodnja karoserija za motorna vozila, prikolica i poluprikolica <i>Manufacture of bodies (coachwork) for motor vehicles; manufacture of trailers and semi-trailers</i>	174,6	123,9	85,1	47,0	47,0	47,0	47,0	47,0	47,0	47,0	47,0	47,0
29.3 Proizvodnja dijelova i pribora za motorna vozila <i>Manufacture of parts and accessories for motor vehicles</i>	16,6	19,0	16,7	20,9	22,1	18,1	22,0	10,7	12,0	2,6	16,1	16,1
30 Proizvodnja ostalih prijevoznih sredstava <i>Manufacture of other transport equipment</i>	109,1	126,3	138,1	104,2	130,9	140,4	122,0	115,5	124,1	163,7	190,5	124,1
30.1 Gradnja brodova i čamaca <i>Building of ships and boats</i>	-	-	-	-	-	-	156,4	-	-	-	-	-
30.2 Proizvodnja željezničkih lokomotiva i tračničkih vozila <i>Manufacture of railway locomotives and rolling stock</i>	-	-	-	-	-	-	-	-	-	-	-	-
30.3 Proizvodnja zrakoplova i svemirskih letjelica te srodnih prijevoznih sredstava i opreme <i>Manufacture of air and spacecraft and related machinery</i>	142,8	165,2	180,7	136,3	171,2	183,7	111,3	151,1	162,4	214,2	249,2	162,4
30.4 Proizvodnja vojnih borbenih vozila <i>Manufacture of military fighting vehicles</i>	-	-	-	-	-	-	-	-	-	-	-	-
30.9 Proizvodnja prijevoznih sredstava, d. n. <i>Manufacture of transport equipment n. e. c.</i>	-	-	-	-	-	-	-	-	-	-	-	-
31 Proizvodnja namještaja <i>Manufacture of furniture</i>	95,5	102,9	92,0	95,5	92,0	93,2	94,9	83,0	91,3	89,7	87,2	93,2
31.0 Proizvodnja namještaja <i>Manufacture of furniture</i>	95,5	102,9	92,0	95,5	92,0	93,2	94,9	83,0	91,3	89,7	87,2	93,2
32 Ostala prerađivačka industrija <i>Other manufacturing</i>	120,8	113,6	127,8	139,3	139,0	135,0	150,8	153,5	165,6	138,7	118,4	121,3
32.1 Proizvodnja nakita, imitacije nakita (bižuterije) i srodnih proizvoda <i>Manufacture of jewellery, bijouterie and related articles</i>	-	-	-	-	-	-	-	-	-	-	-	-
32.2 Proizvodnja glazbenih instrumenata <i>Manufacture of musical instruments</i>	-	-	-	-	-	-	-	-	-	-	-	-
32.3 Proizvodnja sportske opreme <i>Manufacture of sports goods</i>	97,1	70,7	68,6	123,5	126,7	108,7	131,9	96,0	62,2	55,9	47,5	47,5
32.4 Proizvodnja igara i igračkaka <i>Manufacture of games and toys</i>	93,2	91,1	92,1	105,1	115,1	104,9	128,3	123,4	125,1	121,4	86,9	150,8
32.5 Proizvodnja medicinskih i stomatoloških instrumenata i pribora <i>Manufacture of medical and dental instruments and supplies</i>	265,9	266,8	271,1	290,4	266,9	262,5	265,2	312,2	335,2	346,8	270,7	273,4
32.9 Prerađivačka industrija, d. n. <i>Manufacturing n. e. c.</i>	57,5	51,0	70,2	77,3	85,8	83,2	103,3	91,8	102,0	59,2	59,0	61,3

2. INDEKSI BROJA ZAPOSLENIH I PROIZVODNOSTI RADA U INDUSTRIJI ZA 2022.

INDICES OF NUMBER OF PERSONS EMPLOYED AND LABOUR PRODUCTIVITY IN INDUSTRY, 2022

2.1. INDEKSI BROJA ZAPOSLENIH U INDUSTRIJI PREMA PODRUČJIMA, ODJELJCIMA I SKUPINAMA NKD-a 2007. ZA 2022.

INDICES OF NUMBER OF PERSONS EMPLOYED IN INDUSTRY, ACCORDING TO NKD 2007 SECTIONS, DIVISIONS AND GROUPS, 2022

2021. = 100

	2022.												I. – XII. 2022.
	I.	II.	III.	IV.	V.	VI.	VII.	VIII.	IX.	X.	XI.	XII.	I. – XII. 2021.
Ukupno Total	98,8	99,1	99,3	99,5	99,4	99,5	99,7	99,5	99,4	99,7	99,8	99,3	99,4
B Rudarstvo i vađenje Mining and quarrying	98,7	98,5	99,4	98,2	97,6	97,6	97,5	97,3	97,6	96,2	96,3	95,4	97,5
06 Vađenje sirove nafte i prirodnog plina Extraction of crude petroleum and natural gas	97,4	96,3	95,9	95,5	95,0	95,0	95,2	96,4	96,8	90,8	90,8	88,8	94,5
06.1 Vađenje sirove nafte Extraction of crude petroleum	96,8	96,4	96,1	95,8	95,0	95,0	91,1	93,8	94,0	84,4	84,4	81,8	92,1
06.2 Vađenje prirodnog plina Extraction of natural gas	98,4	96,0	95,5	95,0	95,0	95,0	101,8	100,5	101,3	101,1	101,1	100,0	98,4
08 Ostalo rudarstvo i vađenje Other mining and quarrying	102,4	102,7	105,1	103,0	102,2	102,3	102,3	101,3	101,5	101,8	101,4	100,6	102,2
08.1 Vađenje kamena, pijeska i gline Quarrying of stone, sand and clay	101,3	101,4	104,5	102,0	101,0	101,0	101,0	99,9	100,4	101,0	100,6	99,7	101,2
08.9 Rudarstvo i vađenje, d. n. Mining and quarrying products n. e. c.	109,2	110,4	108,8	109,6	110,0	110,4	110,0	109,6	108,3	106,7	106,3	106,3	108,8
09 Pomoćne uslužne djelatnosti u rudarstvu Mining support service activities	92,3	92,3	91,7	91,2	91,1	90,8	90,1	90,1	90,1	91,0	92,3	92,5	91,3
09.1 Pomoćne djelatnosti za vađenje nafte i prirodnog plina Support activities for petroleum and natural gas extraction	92,3	92,3	91,7	91,2	91,1	90,8	90,1	90,1	90,1	90,9	92,3	92,4	91,3
09.9 Pomoćne djelatnosti za ostalo rudarstvo i vađenje Support activities for other mining and quarrying	100,0	100,0	100,0	100,0	100,0	100,0	100,0	100,0	100,0	100,0	100,0	100,0	100,0
C Prerađivačka industrija Manufacturing	98,7	99,0	99,2	99,4	99,4	99,5	99,6	99,5	99,4	99,7	99,8	99,3	99,4
10 Proizvodnja prehrambenih proizvoda Manufacture of food products	98,8	99,5	99,9	99,9	99,7	100,4	101,3	100,9	101,2	100,9	100,8	100,5	100,3
10.1 Prerada i konzerviranje mesa i proizvodnja mesnih proizvoda Processing and preserving of meat and production of meat products	100,7	100,7	101,1	100,3	100,5	100,6	100,5	100,7	101,0	101,1	101,2	100,7	100,8
10.2 Prerada i konzerviranje riba, rakova i mekušaca Processed and preserved fish, crustaceans and molluscs	99,0	99,0	100,5	103,4	102,3	101,9	106,3	104,6	106,0	106,4	108,2	107,0	103,7
10.3 Prerada i konzerviranje voća i povrća Processing and preserving of fruit and vegetables	91,8	92,6	98,4	94,4	94,9	104,7	107,2	110,1	108,2	107,2	100,3	96,1	100,5
10.4 Proizvodnja biljnih i životinjskih ulja i masti Manufacture of vegetable and animal oils and fats	98,5	100,9	100,7	98,9	99,8	100,4	100,4	102,0	102,9	104,6	106,6	105,3	101,8
10.5 Proizvodnja mliječnih proizvoda Manufacture of dairy products	96,0	99,3	99,6	103,7	103,5	102,1	106,1	102,5	100,7	97,8	97,2	98,2	100,6
10.6 Proizvodnja mlinarskih proizvoda, škroba i škrobnih proizvoda Manufacture of grain mill products, starches and starch products	100,1	99,0	99,1	99,5	98,2	98,4	101,4	100,8	103,7	103,6	104,2	102,4	100,9
10.7 Proizvodnja pekarskih i brašnatih proizvoda te kolača Manufacture of bakery and farinaceous products	97,9	97,9	98,2	97,4	97,2	97,1	97,4	97,7	97,6	97,4	97,8	97,6	97,6
10.8 Proizvodnja ostalih prehrambenih proizvoda Manufacture of other food products	100,1	101,7	101,1	101,5	100,7	102,0	101,8	100,9	102,0	101,8	102,1	103,1	101,6
10.9 Proizvodnja pripremljene hrane za životinje Manufacture of prepared animal feeds	100,5	100,7	98,3	97,7	97,5	97,3	98,0	97,5	97,5	99,7	98,5	99,0	98,5
11 Proizvodnja pića Manufacture of beverages	96,1	96,1	97,7	99,2	100,2	102,7	98,3	100,5	98,6	97,0	96,6	95,6	98,2
11.0 Proizvodnja pića Manufacture of beverages	96,1	96,1	97,7	99,2	100,2	102,7	98,3	100,5	98,6	97,0	96,6	95,6	98,2
12 Proizvodnja duhanskih proizvoda Manufacture of tobacco products	117,0	116,3	108,4	108,2	91,2	89,7	90,5	90,7	91,0	110,6	120,9	122,3	104,7
12.0 Proizvodnja duhanskih proizvoda Manufacture of tobacco products	117,0	116,3	108,4	108,2	91,2	89,7	90,5	90,7	91,0	110,6	120,9	122,3	104,7
13 Proizvodnja tekstila Manufacture of textiles	102,5	102,5	103,2	103,0	106,4	106,8	105,8	100,6	97,2	95,9	97,1	94,5	101,3
13.1 Priprema i pređenje tekstilnih vlakana Preparation and spinning of textile fibres	96,5	97,3	96,2	94,7	93,6	93,1	91,4	90,7	89,8	88,9	88,1	85,6	92,2
13.2 Tkanje tekstila Weaving of textiles	93,3	100,6	104,4	107,1	107,1	108,4	106,5	108,0	109,5	108,8	108,8	103,8	105,5
13.3 Dovršavanje tekstila Finishing of textiles	95,6	92,6	91,2	91,2	107,4	132,4	141,2	139,7	167,6	157,4	166,2	164,7	128,9
13.9 Proizvodnja ostalog tekstila Manufacture of other textiles	106,8	104,8	105,1	104,5	109,4	108,8	108,0	99,6	93,0	91,8	93,5	91,6	101,4
14 Proizvodnja odjeće Manufacture of wearing apparel	95,1	96,3	96,3	95,3	95,4	95,4	96,5	95,3	94,6	94,3	93,7	92,4	95,1
14.1 Proizvodnja odjeće, osim krznene odjeće Manufacture of wearing apparel, except fur apparel	94,4	95,8	95,7	94,4	94,8	95,5	97,3	95,7	94,8	93,9	93,1	91,6	94,8
14.2 Proizvodnja predmeta od krzna Manufacture of articles of fur	200,0	100,0	100,0	50,0	-	50,0	50,0	50,0	50,0	50,0	-	50,0	62,5
14.3 Proizvodnja pletene i kukičane odjeće Manufacture of knitted and crocheted apparel	97,1	97,5	97,8	97,7	97,1	95,1	94,5	94,2	94,2	95,4	95,4	94,7	95,9

2.1. INDEKSI BROJA ZAPOSLENIH U INDUSTRIJI PREMA PODRUČJIMA, ODJELJCIMA I SKUPINAMA NKD-a 2007. ZA 2022.

INDICES OF NUMBER OF PERSONS EMPLOYED IN INDUSTRY, ACCORDING TO NKD 2007 SECTIONS, DIVISIONS AND GROUPS, 2022

(nastavak)
(continued)

2021. = 100

	2022.												I. - XII. 2022.
	I.	II.	III.	IV.	V.	VI.	VII.	VIII.	IX.	X.	XI.	XII.	I. - XII. 2021.
15 Proizvodnja kože i srodnih proizvoda <i>Manufacture of leather and related products</i>	96,3	95,9	95,2	96,5	96,4	96,3	94,4	95,3	95,3	95,4	94,3	95,1	95,5
15.1 Štavljenje i obrada kože; proizvodnja putnih i ručnih torba, sedlarskih i remenarskih proizvoda; dorada i bojenje krzna <i>Tanning and dressing of leather; manufacture of luggage, handbags, saddlery and harness; dressing and dyeing of fur</i>	87,3	85,7	83,8	89,6	89,2	88,0	80,5	82,9	82,8	82,7	82,4	86,6	85,1
15.2 Proizvodnja obuće <i>Manufacture of footwear</i>	100,1	100,2	100,0	99,4	99,4	99,7	100,2	100,5	100,6	100,7	99,4	98,7	99,9
16 Prerada drva i proizvoda od drva i pluta, osim namještaja; proizvodnja predmeta od slame i pletarskih materijala <i>Manufacture of wood and of products of wood and cork, except furniture; manufacture of articles of straw and plaiting materials</i>	99,2	99,9	100,1	100,4	100,9	101,1	101,0	101,6	101,6	101,2	101,3	100,9	100,8
16.1 Piljenje i blanjanje drva <i>Sawmilling and planing of wood</i>	96,9	97,4	97,7	98,3	98,7	99,2	98,7	100,3	99,7	99,6	99,0	99,3	98,7
16.2 Proizvodnja proizvoda od drva, pluta, slame i pletarskih materijala <i>Manufacture of products of wood, cork, straw and plaiting materials</i>	101,6	102,5	102,7	102,8	103,3	103,2	103,5	102,9	103,6	102,9	103,9	102,7	103,0
17 Proizvodnja papira i proizvoda od papira <i>Manufacture of paper and paper products</i>	99,1	100,2	100,4	100,5	100,6	101,2	101,3	101,2	101,3	100,6	99,8	98,4	100,4
17.1 Proizvodnja celuloze, papira i kartona <i>Manufacture of pulp, paper and paperboard</i>	101,9	102,9	101,9	100,6	101,3	101,9	103,2	102,3	101,6	101,3	101,0	101,0	101,7
17.2 Proizvodnja proizvoda od papira i kartona <i>Manufacture of articles of paper and paperboard</i>	98,9	100,0	100,3	100,5	100,6	101,1	101,1	101,1	101,2	100,5	99,7	98,2	100,3
18 Tiskanje i umnožavanje snimljenih zapisa <i>Printing and reproduction of recorded media</i>	107,2	106,8	106,9	106,7	108,4	108,4	109,8	108,3	108,8	109,3	109,1	109,3	108,3
18.1 Tiskanje i uslužne djelatnosti povezane s tiskanjem <i>Printing and service activities related to printing</i>	107,2	106,8	106,9	106,7	108,4	108,4	109,8	108,3	108,8	109,3	109,1	109,3	108,3
19 Proizvodnja koksa i rafiniranih naftnih proizvoda <i>Manufacture of coke and refined petroleum products</i>	97,6	95,3	96,4	97,3	100,0	96,9	93,5	91,8	92,4	93,0	93,0	93,8	95,1
19.2 Proizvodnja rafiniranih naftnih proizvoda <i>Manufacture of refined petroleum products</i>	97,6	95,3	96,4	97,3	100,0	96,9	93,5	91,8	92,4	93,0	93,0	93,8	95,1
20 Proizvodnja kemikalija i kemijskih proizvoda <i>Manufacture of chemicals and chemical products</i>	100,3	98,9	99,4	99,3	99,8	99,6	100,4	102,3	102,6	101,9	101,1	99,1	100,4
20.1 Proizvodnja osnovnih kemikalija, gnojiva i dušičnih spojeva, plastike i sintetičkoga kaučuka u primarnim oblicima <i>Manufacture of basic chemicals, fertilisers and nitrogen compounds, plastics and synthetic rubber in primary forms</i>	100,4	102,2	103,7	103,7	104,0	103,9	103,3	103,3	104,2	103,5	103,1	102,4	103,1
20.2 Proizvodnja pesticida i drugih agrokemijskih proizvoda <i>Manufacture of pesticides and other agro-chemical products</i>	97,4	98,3	98,3	94,0	103,4	95,7	88,0	92,3	88,0	88,0	85,5	82,9	92,7
20.3 Proizvodnja boja, lakova i sličnih premaza, grafičkih boja i kitova <i>Manufacture of paints, varnishes and similar coatings, printing ink and mastics</i>	99,2	100,8	100,6	101,4	102,1	100,6	98,8	97,7	97,1	96,9	98,1	100,2	99,5
20.4 Proizvodnja sapuna i deterdženata, sredstava za čišćenje i poliranje, parfema i toaletno-kozmetičkih preparata <i>Manufacture of soap and detergents, cleaning and polishing preparations, perfumes and toilet preparations</i>	100,7	96,3	95,8	95,7	95,6	97,1	101,2	107,0	107,1	106,0	105,6	98,6	100,6
20.5 Proizvodnja ostalih kemijskih proizvoda <i>Manufacture of other chemical products</i>	100,2	94,0	94,6	94,1	95,3	92,9	93,1	93,2	93,1	93,1	89,3	92,5	93,8
21 Proizvodnja osnovnih farmaceutskih proizvoda i farmaceutskih pripravaka <i>Manufacture of basic pharmaceutical products and pharmaceutical preparations</i>	101,7	102,0	103,1	103,4	104,0	104,0	104,9	104,7	104,9	106,3	106,5	106,8	104,4
21.1 Proizvodnja osnovnih farmaceutskih proizvoda <i>Manufacture of basic pharmaceutical products</i>	100,0	100,0	100,7	100,0	100,0	100,0	100,0	99,3	99,3	100,0	99,3	99,3	99,8
21.2 Proizvodnja farmaceutskih pripravaka <i>Manufacture of pharmaceutical preparations</i>	101,8	102,1	103,2	103,5	104,1	104,1	105,1	104,9	105,0	106,5	106,7	107,0	104,5
22 Proizvodnja proizvoda od gume i plastike <i>Manufacture of rubber and plastic products</i>	99,1	98,9	98,9	98,6	98,2	98,0	97,6	97,6	97,5	96,8	97,2	96,7	97,9
22.1 Proizvodnja vanjskih i unutrašnjih guma za vozila; protektiranje vanjskih guma <i>Manufacture of rubber tyres and tubes; retreading and rebuilding of rubber tyres</i>	99,1	98,0	100,9	100,3	99,7	99,1	98,5	97,3	98,8	97,8	99,8	101,7	99,3
22.2 Proizvodnja proizvoda od plastike <i>Manufacture of plastic products</i>	99,1	99,0	98,7	98,4	98,1	97,9	97,5	97,6	97,4	96,7	96,9	96,3	97,8
23 Proizvodnja ostalih nemetalnih mineralnih proizvoda <i>Manufacture of other non-metallic mineral products</i>	100,1	98,9	98,7	99,8	99,5	99,7	99,5	99,6	100,2	100,2	100,2	96,8	99,4
23.1 Proizvodnja stakla i proizvoda od stakla <i>Manufacture of glass and glass products</i>	100,0	95,4	96,1	96,2	96,0	95,9	95,5	95,8	96,3	97,1	97,6	97,3	96,6
23.2 Proizvodnja vatrootalnih proizvoda <i>Manufacture of refractory products</i>	88,3	89,6	87,0	81,8	79,2	79,2	84,4	85,7	80,5	79,2	98,7	80,5	84,5
23.3 Proizvodnja proizvoda od gline za građevinarstvo <i>Manufacture of clay building materials</i>	94,8	94,5	95,5	97,1	97,4	97,6	97,4	97,4	98,4	97,6	97,2	97,4	96,9
23.4 Proizvodnja ostalih proizvoda od porculana i keramike <i>Manufacture of other porcelain and ceramic products</i>	104,9	106,8	106,8	109,0	110,0	112,2	113,2	111,1	112,6	110,0	106,4	62,2	105,4

2.1. INDEKSI BROJA ZAPOSLENIH U INDUSTRIJI PREMA PODRUČJIMA, ODJELJCIMA I SKUPINAMA NKD-a 2007. ZA 2022.

INDICES OF NUMBER OF PERSONS EMPLOYED IN INDUSTRY, ACCORDING TO NKD 2007 SECTIONS, DIVISIONS AND GROUPS, 2022

 (nastavak)
 (continued)

2021. = 100

	2022.												I. – XII. 2022.
	I.	II.	III.	IV.	V.	VI.	VII.	VIII.	IX.	X.	XI.	XII.	I. – XII. 2021.
23.5 Proizvodnja cementa, vapna i gipsa <i>Manufacture of cement, lime and plaster</i>	101,3	100,3	100,5	100,3	101,7	102,3	102,5	102,4	102,5	102,4	102,4	102,2	101,7
23.6 Proizvodnja proizvoda od betona, cementa i gipsa <i>Manufacture of articles of concrete, cement and plaster</i>	102,0	102,9	104,2	104,5	102,9	102,6	101,7	101,6	103,2	103,1	102,8	102,1	102,8
23.7 Rezanje, oblikovanje i obrada kamena <i>Cutting, shaping and finishing of stone</i>	95,3	97,5	87,5	97,3	97,3	97,3	96,5	99,8	99,6	99,6	98,6	98,2	97,0
23.9 Proizvodnja brusnih proizvoda i nemetalnih mineralnih proizvoda, d. n. <i>Manufacture of abrasive products and non-metallic mineral products n. e. c.</i>	99,4	98,2	96,1	97,1	96,5	96,9	97,4	96,7	96,0	96,5	97,2	99,1	97,3
24 Proizvodnja metala <i>Manufacture of basic metals</i>	101,4	103,0	103,8	102,8	102,9	103,3	102,8	102,4	102,7	102,5	102,6	103,7	102,8
24.1 Proizvodnja sirovog željeza, čelika i ferolegura <i>Manufacture of basic iron and steel and of ferro-alloys</i>	102,5	104,4	107,5	108,2	108,8	110,1	108,2	107,5	108,8	109,4	109,4	110,1	107,9
24.2 Proizvodnja čeličnih cijevi i pribora <i>Manufacture of tubes, pipes, hollow profiles and related fittings, of steel</i>	101,8	100,9	104,8	104,5	108,4	108,7	109,9	107,8	106,3	107,8	106,9	106,9	106,2
24.3 Proizvodnja ostalih gotovih proizvoda primarne prerade čelika <i>Manufacture of other products of first processing of steel</i>	127,1	124,2	127,1	130,0	129,0	129,5	130,0	130,0	133,8	132,4	131,9	133,8	129,9
24.4 Proizvodnja plemenitih i ostalih obojenih metala <i>Manufacture of basic precious and other non-ferrous metals</i>	99,8	99,8	99,8	100,0	99,6	99,2	99,2	98,6	97,6	96,8	96,8	96,8	98,7
24.5 Lijevanje metala <i>Casting of metals</i>	99,5	102,1	102,4	100,7	100,4	101,0	100,1	100,0	100,4	100,2	100,5	102,0	100,8
25 Proizvodnja gotovih metalnih proizvoda, osim strojeva i opreme <i>Manufacture of fabricated metal products, except machinery and equipment</i>	100,2	101,0	100,6	101,0	101,2	100,5	101,1	100,8	99,9	101,5	101,8	101,3	100,9
25.1 Proizvodnja metalnih konstrukcija <i>Manufacture of structural metal products</i>	101,7	102,0	101,6	101,6	101,6	101,7	101,5	101,9	100,8	102,2	101,6	100,7	101,6
25.2 Proizvodnja metalnih cisterni, rezervoara i sličnih posuda <i>Manufacture of tanks, reservoirs and containers of metal</i>	91,7	100,0	95,8	102,4	113,4	106,4	110,2	109,0	110,1	119,0	112,8	119,0	107,5
25.3 Proizvodnja parnih kotlova, osim kotlova za centralno grijanje toplom vodom <i>Manufacture of steam generators, except central heating hot water boilers</i>	95,3	100,9	96,3	101,7	96,2	95,9	100,0	100,3	99,5	98,5	102,3	96,6	98,6
25.4 Proizvodnja oružja i streljiva <i>Manufacture of weapons and ammunition</i>	102,2	103,3	103,2	103,4	105,1	104,4	104,1	103,9	105,5	106,8	108,5	108,3	104,9
25.5 Kovanje, prešanje, štancanje i valjanje metala; metalurgija praha <i>Forging, pressing, stamping and roll forming of metal; powder metallurgy</i>	98,5	98,9	98,9	98,5	95,6	96,4	96,0	94,9	95,3	97,8	99,6	98,9	97,4
25.6 Obrada i prevlačenje metala; strojna obrada metala <i>Treatment and coating of metals; machining</i>	103,6	101,4	99,8	99,5	97,9	97,4	97,9	97,4	94,5	96,0	97,8	97,8	98,4
25.7 Proizvodnja sječiva, alata i opće željezne robe <i>Manufacture of cutlery, tools and general hardware</i>	101,1	100,7	100,6	99,9	100,2	99,3	100,2	100,6	101,9	102,9	103,3	104,0	101,2
25.9 Proizvodnja ostalih gotovih proizvoda od metala <i>Manufacture of other fabricated metal products</i>	97,5	98,4	100,5	99,4	100,7	99,4	100,0	98,2	95,9	97,7	97,6	97,2	98,5
26 Proizvodnja računala te elektroničkih i optičkih proizvoda <i>Manufacture of computer, electronic and optical products</i>	101,6	100,0	102,1	100,4	101,4	100,8	102,5	108,5	100,2	102,6	107,7	105,3	102,8
26.1 Proizvodnja elektroničkih komponenata i ploča <i>Manufacture of electronic components and boards</i>	96,1	97,4	100,0	96,8	100,0	102,4	104,2	105,0	98,8	95,4	92,9	92,9	98,5
26.2 Proizvodnja računala i periferne opreme <i>Manufacture of computers and peripheral equipment</i>	101,9	101,5	104,9	109,8	98,9	99,6	99,6	98,1	99,6	100,4	100,8	100,4	101,3
26.3 Proizvodnja komunikacijske opreme <i>Manufacture of communication equipment</i>	104,5	105,6	104,9	96,9	112,9	104,2	115,0	162,9	119,6	150,7	187,8	179,7	128,7
26.5 Proizvodnja instrumenata i aparata za mjerenje, ispitivanje i navigaciju; proizvodnja satova <i>Manufacture of instruments and appliances for measuring, testing and navigation; watches and clocks</i>	99,5	99,6	102,0	101,8	99,4	98,2	97,2	95,6	94,7	92,6	91,9	91,7	97,0
26.6 Proizvodnja opreme za zračenje, elektromedicinske i elektroterapeutske opreme <i>Manufacture of irradiation, electromedical and electrotherapeutic equipment</i>	120,0	120,0	120,0	120,0	120,0	120,0	120,0	120,0	120,0	120,0	120,0	120,0	120,0
27 Proizvodnja električne opreme <i>Manufacture of electrical equipment</i>	96,4	96,5	94,9	95,1	95,7	95,7	97,7	97,9	99,6	104,8	106,1	106,8	98,9
27.1 Proizvodnja elektromotora, generatora, transformatora te uređaja za distribuciju i kontrolu električne energije <i>Manufacture of electric motors, generators, transformers and electricity distribution and control apparatus</i>	99,1	99,7	98,0	97,9	98,1	98,3	99,2	98,9	99,9	103,1	104,3	104,9	100,1
27.2 Proizvodnja baterija i akumulatora <i>Manufacture of batteries and accumulators</i>	114,5	117,0	97,0	120,0	126,4	130,6	167,2	170,6	172,8	270,2	283,0	283,8	171,1
27.3 Proizvodnja žice i elektroinstalacijskog materijala <i>Wiring and wiring devices</i>	101,0	99,4	96,4	95,5	96,6	95,7	95,3	95,4	95,5	95,6	95,7	96,4	96,5
27.4 Proizvodnja električne opreme za rasvjetu <i>Manufacture of electric lighting equipment</i>	51,5	53,1	53,9	53,7	52,1	53,7	55,1	54,9	54,9	58,2	60,5	61,4	55,3
27.5 Proizvodnja aparata za kućanstvo <i>Manufacture of domestic appliances</i>	164,4	167,2	175,7	174,5	174,5	171,7	171,7	178,1	179,8	178,9	173,7	173,7	173,7

2.1. INDEKSI BROJA ZAPOSLENIH U INDUSTRIJI PREMA PODRUČJIMA, ODJELJCIMA I SKUPINAMA NKD-a 2007. ZA 2022.
INDICES OF NUMBER OF PERSONS EMPLOYED IN INDUSTRY, ACCORDING TO NKD 2007 SECTIONS, DIVISIONS AND GROUPS, 2022

 (nastavak)
 (continued)

2021. = 100

	2022.												I - XII. 2022.
	I.	II.	III.	IV.	V.	VI.	VII.	VIII.	IX.	X.	XI.	XII.	I - XII. 2021.
27.9 Proizvodnja ostale električne opreme <i>Manufacture of other electrical equipment</i>	89,3	87,4	87,4	86,2	87,7	87,1	89,1	89,3	94,1	97,0	98,0	99,3	91,0
28 Proizvodnja strojeva i uređaja, d. n. <i>Manufacture of machinery and equipment n. e. c.</i>	98,0	99,9	101,4	100,1	99,3	99,7	99,4	99,2	100,7	100,3	99,9	100,3	99,9
28.1 Proizvodnja strojeva za opće namjene <i>Manufacture of general-purpose machinery</i>	93,2	93,5	93,7	92,8	92,9	91,8	92,2	91,7	91,9	93,2	91,9	91,4	92,5
28.2 Proizvodnja ostalih strojeva za opće namjene <i>Manufacture of other general-purpose machinery</i>	98,0	104,9	107,9	104,1	105,0	106,8	106,6	108,8	108,4	106,6	107,2	108,8	106,1
28.3 Proizvodnja strojeva za poljoprivredu i šumarstvo <i>Manufacture of agricultural and forestry machinery</i>	107,7	106,7	111,1	110,1	109,7	109,6	110,3	107,6	110,6	110,7	111,1	109,7	109,6
28.4 Proizvodnja strojeva za obradu metala i alatnih strojeva <i>Manufacture of metal forming machinery and machinetools</i>	83,9	85,4	88,9	90,4	89,5	88,5	88,9	90,1	89,8	91,6	90,4	89,8	88,9
28.9 Proizvodnja ostalih strojeva za posebne namjene <i>Manufacture of other special purpose machinery</i>	99,8	100,0	100,0	100,1	96,8	97,8	96,3	95,3	98,9	97,9	97,2	98,2	98,2
29 Proizvodnja motornih vozila, proizvodnje prikolica i poluprikolica <i>Manufacture of motor vehicles, trailers and semi-trailers</i>	109,5	110,5	119,9	117,6	119,3	119,8	123,1	123,7	125,4	136,2	144,4	144,8	124,5
29.1 Proizvodnja motornih vozila <i>Manufacture of motor vehicles</i>	106,8	108,0	141,0	132,6	135,4	139,3	149,4	153,4	156,9	193,0	197,7	199,1	151,1
29.2 Proizvodnja karoserija za motorna vozila, prikolica i poluprikolica <i>Manufacture of bodies (coachwork) for motor vehicles; manufacture of trailers and semi-trailers</i>	101,6	100,0	98,7	99,0	99,0	97,7	97,7	97,1	97,1	98,7	99,4	98,4	98,7
29.3 Proizvodnja dijelova i pribora za motorna vozila <i>Manufacture of parts and accessories for motor vehicles</i>	113,4	115,2	117,3	116,9	118,7	118,2	119,5	119,0	120,5	122,8	135,1	135,5	121,0
30 Proizvodnja ostalih prijevoznih sredstava <i>Manufacture of other transport equipment</i>	92,7	89,8	89,5	90,3	88,3	87,4	86,7	86,7	80,3	78,8	76,6	75,1	85,2
30.1 Gradnja brodova i čamaca <i>Building of ships and boats</i>	90,6	84,9	83,8	85,1	80,9	78,3	79,7	78,4	65,8	65,9	60,9	59,6	76,2
30.2 Proizvodnja željezničkih lokomotiva i tračničkih vozila <i>Manufacture of railway locomotives and rolling stock</i>	103,1	105,0	105,6	107,3	108,2	109,9	108,6	109,3	111,8	113,7	116,4	117,6	109,7
30.3 Proizvodnja zrakoplova i svemirskih letjelica te srodnih prijevoznih sredstava i opreme <i>Manufacture of air and spacecraft and related machinery</i>	99,8	100,0	98,7	96,0	98,2	98,4	98,7	102,0	99,3	96,2	97,1	96,9	98,4
30.4 Proizvodnja vojnih borbenih vozila <i>Manufacture of military fighting vehicles</i>	52,2	23,9	63,0	50,0	37,0	39,1	58,7	73,9	71,7	63,0	58,7	39,1	52,5
30.9 Proizvodnja prijevoznih sredstava, d. n. <i>Manufacture of transport equipment n. e. c.</i>	73,0	73,5	73,7	74,2	74,0	75,9	59,7	60,7	65,1	45,2	44,0	34,2	62,8
31 Proizvodnja namještaja <i>Manufacture of furniture</i>	96,8	96,4	97,0	97,6	97,0	96,4	95,6	94,6	94,4	94,0	93,4	92,8	95,5
31.0 Proizvodnja namještaja <i>Manufacture of furniture</i>	96,8	96,4	97,0	97,6	97,0	96,4	95,6	94,6	94,4	94,0	93,4	92,8	95,5
32 Ostala prerađivačka industrija <i>Other manufacturing</i>	95,6	99,2	101,4	102,1	101,7	102,2	101,9	102,5	103,6	104,5	104,6	105,2	102,0
32.1 Proizvodnja nakita, imitacije nakita (bižuterije) i srodnih proizvoda <i>Manufacture of jewellery, bijouterie and related articles</i>	122,9	133,9	135,8	135,8	136,7	136,7	140,4	140,4	141,3	140,4	139,4	139,4	136,9
32.2 Proizvodnja glazbenih instrumenata <i>Manufacture of musical instruments</i>	88,9	88,9	77,8	77,8	83,3	83,3	83,3	83,3	77,8	72,2	72,2	66,7	79,6
32.3 Proizvodnja sportske opreme <i>Manufacture of sports goods</i>	116,4	118,1	123,3	121,6	115,5	116,4	115,5	115,5	110,3	113,8	109,5	112,9	115,7
32.4 Proizvodnja igara i igraćaka <i>Manufacture of games and toys</i>	97,4	107,9	102,6	115,8	102,6	100,0	100,0	102,6	102,6	100,0	105,3	102,6	103,3
32.5 Proizvodnja medicinskih i stomatoloških instrumenata i pribora <i>Manufacture of medical and dental instruments and supplies</i>	95,2	104,0	105,8	107,0	107,3	108,5	108,5	108,6	108,9	109,2	109,4	109,9	106,9
32.9 Prerađivačka industrija, d. n. <i>Manufacturing n. e. c.</i>	88,0	84,7	87,6	87,4	87,7	87,6	86,5	87,7	91,2	92,8	93,4	94,2	89,1
33 Popravak i instaliranje strojeva i opreme <i>Repair and installation of machinery and equipment</i>	94,2	94,8	95,1	96,9	96,4	97,2	96,4	94,4	96,8	95,6	94,5	95,0	95,6
33.1 Popravak proizvoda od metala, strojeva i opreme <i>Repair of fabricated metal products, machinery and equipment</i>	93,2	93,5	94,1	94,4	94,0	94,6	94,0	94,3	94,8	94,8	95,3	95,6	94,4
33.2 Instaliranje industrijskih strojeva i opreme <i>Installation of industrial machinery and equipment</i>	97,5	99,2	98,5	106,2	105,1	107,1	105,4	94,9	104,1	98,5	91,3	92,6	100,0
D Opskrba električnom energijom, plinom, parom i klimatizacija <i>Electricity, gas, steam and air conditioning supply</i>	100,9	100,6	100,8	100,8	100,8	100,7	100,8	100,9	100,9	101,0	101,2	101,3	100,9
35 Opskrba električnom energijom, plinom, parom i klimatizacija <i>Electricity, gas, steam and air conditioning supply</i>	100,9	100,6	100,8	100,8	100,8	100,7	100,8	100,9	100,9	101,0	101,2	101,3	100,9
35.1 Proizvodnja, prijenos i distribucija električne energije <i>Electric power generation, transmission and distribution</i>	101,1	100,8	101,0	101,2	101,2	101,1	101,3	101,4	101,4	101,7	102,0	102,2	101,4
35.2 Proizvodnja plina; distribucija plinovitih goriva distribucijskom mrežom <i>Manufacture of gas; distribution of gaseous fuels through mains</i>	99,5	99,3	99,3	98,8	98,5	98,4	98,3	98,0	98,0	97,0	96,5	96,2	98,2

2.2. INDEKSI BROJA ZAPOSLENIH PREMA PODRUČJIMA, ODJELJCIMA I SKUPINAMA NKD-a 2007. PO TROMJESEČJIMA ZA 2022.
INDICES OF NUMBER OF PERSONS EMPLOYED, ACCORDING TO NKD 2007 SECTIONS, DIVISIONS AND GROUPS, BY QUARTERS, 2022

2021. = 100

	2022.			
	I. – III.	IV. – VI.	VII. – IX.	X. – XII.
Ukupno Total	99,1	99,5	99,5	99,6
B Rudarstvo i vadenje Mining and quarrying	98,9	97,8	97,5	96,0
06 Vadenje sirove nafte i prirodnog plina Extraction of crude petroleum and natural gas	96,5	95,2	96,1	90,1
06.1 Vadenje sirove nafte Extraction of crude petroleum	96,4	95,3	93,0	83,5
06.2 Vadenje prirodnog plina Extraction of natural gas	96,6	95,0	101,2	100,7
08 Ostalo rudarstvo i vadenje Other mining and quarrying	103,4	102,5	101,7	101,3
08.1 Vadenje kamena, pijeska i gline Quarrying of stone, sand and clay	102,4	101,3	100,4	100,4
08.9 Rudarstvo i vadenje, d. n. Mining and quarrying products n. e. c.	109,5	110,0	109,3	106,4
09 Pomoćne uslužne djelatnosti u rudarstvu Mining support service activities	92,1	91,0	90,1	91,9
09.1 Pomoćne djelatnosti za vadenje nafte i prirodnog plina Support activities for petroleum and natural gas extraction	92,1	91,0	90,1	91,9
09.9 Pomoćne djelatnosti za ostalo rudarstvo i vadenje Support activities for other mining and quarrying	100,0	100,0	100,0	100,0
C Prerađivačka industrija Manufacturing	99,0	99,4	99,5	99,6
10 Proizvodnja prehrambenih proizvoda Manufacture of food products	99,4	100,0	101,1	100,7
10.1 Prerada i konzerviranje mesa i proizvodnja mesnih proizvoda Processing and preserving of meat and production of meat products	100,8	100,5	100,7	101,0
10.2 Prerada i konzerviranje riba, rakova i mekušaca Processed and preserved fish, crustaceans and molluscs	99,5	102,5	105,6	107,2
10.3 Prerada i konzerviranje voća i povrća Processing and preserving of fruit and vegetables	94,3	98,0	108,5	101,2
10.4 Proizvodnja biljnih i životinjskih ulja i masti Manufacture of vegetable and animal oils and fats	100,0	99,7	101,8	105,5
10.5 Proizvodnja mliječnih proizvoda Manufacture of dairy products	98,3	103,1	103,1	97,7
10.6 Proizvodnja mlinarskih proizvoda, škroba i škrobnih proizvoda Manufacture of grain mill products, starches and starch products	99,4	98,7	102,0	103,4
10.7 Proizvodnja pekarskih i brašnastih proizvoda te kolača Manufacture of bakery and farinaceous products	98,0	97,2	97,6	97,6
10.8 Proizvodnja ostalih prehrambenih proizvoda Manufacture of other food products	101,0	101,4	101,6	102,3
10.9 Proizvodnja pripremljene hrane za životinje Manufacture of prepared animal feeds	99,8	97,5	97,7	99,1
11 Proizvodnja pića Manufacture of beverages	96,6	100,7	99,1	96,4
11.0 Proizvodnja pića Manufacture of beverages	96,6	100,7	99,1	96,4
12 Proizvodnja duhanskih proizvoda Manufacture of tobacco products	113,9	96,4	90,7	117,9
12.0 Proizvodnja duhanskih proizvoda Manufacture of tobacco products	113,9	96,4	90,7	117,9
13 Proizvodnja tekstila Manufacture of textiles	102,7	105,4	101,2	95,8
13.1 Priprema i pređenje tekstilnih vlakana Preparation and spinning of textile fibres	96,7	93,8	90,6	87,5
13.2 Tkanje tekstila Weaving of textiles	99,4	107,5	108,0	107,1
13.3 Dovršavanje tekstila Finishing of textiles	93,1	110,3	149,5	162,8
13.9 Proizvodnja ostalog tekstila Manufacture of other textiles	105,6	107,6	100,2	92,3
14 Proizvodnja odjeće Manufacture of wearing apparel	95,9	95,4	95,5	93,5
14.1 Proizvodnja odjeće, osim krznene odjeće Manufacture of wearing apparel, except fur apparel	95,3	94,9	95,9	92,9
14.2 Proizvodnja predmeta od krzna Manufacture of articles of fur	133,3	33,3	50,0	33,3
14.3 Proizvodnja pletene i kukičane odjeće Manufacture of knitted and crocheted apparel	97,5	96,6	94,3	95,2
15 Proizvodnja kože i srodnih proizvoda Manufacture of leather and related products	95,8	96,4	95,0	94,9
15.1 Štavljenje i obrada kože; proizvodnja putnih i ručnih torba, sedlarskih i remenarskih proizvoda; dorada i bojenje krzna Tanning and dressing of leather; manufacture of luggage, handbags, saddlery and harness; dressing and dyeing of fur	85,6	88,9	82,1	83,9

2.2. INDEKSI BROJA ZAPOSLENIH PREMA PODRUČJIMA, ODJELJCIMA I SKUPINAMA NKD-a 2007. PO TROMJESEČJIMA ZA 2022.
INDICES OF NUMBER OF PERSONS EMPLOYED, ACCORDING TO NKD 2007 SECTIONS, DIVISIONS AND GROUPS, BY QUARTERS, 2022

(nastavak)
(continued)

2021. = 100

	2022.			
	I. – III.	IV. – VI.	VII. – IX.	X. – XII.
15.2 Proizvodnja obuće <i>Manufacture of footwear</i>	100,1	99,5	100,4	99,6
16 Prerada drva i proizvoda od drva i pluta, osim namještaja; proizvodnja predmeta od slame i pletarskih materijala <i>Manufacture of wood and of products of wood and cork, except furniture; manufacture of articles of straw and plaiting materials</i>	99,7	100,8	101,4	101,1
16.1 Piljenje i blanjanje drva <i>Sawmilling and planing of wood</i>	97,3	98,7	99,6	99,3
16.2 Proizvodnja proizvoda od drva, pluta, slame i pletarskih materijala <i>Manufacture of products of wood, cork, straw and plaiting materials</i>	102,3	103,1	103,3	103,2
17 Proizvodnja papira i proizvoda od papira <i>Manufacture of paper and paper products</i>	99,9	100,8	101,3	99,6
17.1 Proizvodnja celuloze, papira i kartona <i>Manufacture of pulp, paper and paperboard</i>	102,2	101,3	102,4	101,1
17.2 Proizvodnja proizvoda od papira i kartona <i>Manufacture of articles of paper and paperboard</i>	99,7	100,7	101,1	99,5
18 Tiskanje i umnožavanje snimljenih zapisa <i>Printing and reproduction of recorded media</i>	107,0	107,8	109,0	109,2
18.1 Tiskanje i uslužne djelatnosti povezane s tiskanjem <i>Printing and service activities related to printing</i>	107,0	107,8	109,0	109,2
19 Proizvodnja koksa i rafiniranih naftnih proizvoda <i>Manufacture of coke and refined petroleum products</i>	96,4	98,1	92,6	93,3
19.2 Proizvodnja rafiniranih naftnih proizvoda <i>Manufacture of refined petroleum products</i>	96,4	98,1	92,6	93,3
20 Proizvodnja kemikalija i kemijskih proizvoda <i>Manufacture of chemicals and chemical products</i>	99,5	99,6	101,8	100,7
20.1 Proizvodnja osnovnih kemikalija, gnojiva i dušičnih spojeva, plastike i sintetičkoga kaučuka u primarnim oblicima <i>Manufacture of basic chemicals, fertilisers and nitrogen compounds, plastics and synthetic rubber in primary forms</i>	102,1	103,9	103,6	103,0
20.2 Proizvodnja pesticida i drugih agrokemijskih proizvoda <i>Manufacture of pesticides and other agro-chemical products</i>	98,0	97,7	89,4	85,5
20.3 Proizvodnja boja, lakova i sličnih premaza, grafičkih boja i kitova <i>Manufacture of paints, varnishes and similar coatings, printing ink and mastics</i>	100,2	101,4	97,9	98,4
20.4 Proizvodnja sapuna i deterdženata, sredstava za čišćenje i poliranje, parfema i toaletno-kozmetičkih preparata <i>Manufacture of soap and detergents, cleaning and polishing preparations, perfumes and toilet preparations</i>	97,6	96,1	105,1	103,4
20.5 Proizvodnja ostalih kemijskih proizvoda <i>Manufacture of other chemical products</i>	96,3	94,1	93,1	91,6
21 Proizvodnja osnovnih farmaceutskih proizvoda i farmaceutskih pripravaka <i>Manufacture of basic pharmaceutical products and pharmaceutical preparations</i>	102,3	103,8	104,8	106,5
21.1 Proizvodnja osnovnih farmaceutskih proizvoda <i>Manufacture of basic pharmaceutical products</i>	100,2	100,0	99,5	99,5
21.2 Proizvodnja farmaceutskih pripravaka <i>Manufacture of pharmaceutical preparations</i>	102,4	103,9	105,0	106,7
22 Proizvodnja proizvoda od gume i plastike <i>Manufacture of rubber and plastic products</i>	99,0	98,3	97,6	96,9
22.1 Proizvodnja vanjskih i unutrašnjih guma za vozila; protektiranje vanjskih guma <i>Manufacture of rubber tyres and tubes; retreading and rebuilding of rubber tyres</i>	99,3	99,7	98,2	99,8
22.2 Proizvodnja proizvoda od plastike <i>Manufacture of plastic products</i>	98,9	98,1	97,5	96,6
23 Proizvodnja ostalih nemetalnih mineralnih proizvoda <i>Manufacture of other non-metallic mineral products</i>	99,2	99,7	99,8	99,1
23.1 Proizvodnja stakla i proizvoda od stakla <i>Manufacture of glass and glass products</i>	97,2	96,0	95,9	97,3
23.2 Proizvodnja vatrostalnih proizvoda <i>Manufacture of refractory products</i>	88,3	80,1	83,5	86,1
23.3 Proizvodnja proizvoda od gline za građevinarstvo <i>Manufacture of clay building materials</i>	94,9	97,4	97,7	97,4
23.4 Proizvodnja ostalih proizvoda od porculana i keramike <i>Manufacture of other porcelain and ceramic products</i>	106,2	110,4	112,3	92,9
23.5 Proizvodnja cementa, vapna i gipsa <i>Manufacture of cement, lime and plaster</i>	100,7	101,4	102,5	102,3
23.6 Proizvodnja proizvoda od betona, cementa i gipsa <i>Manufacture of articles of concrete, cement and plaster</i>	103,0	103,3	102,2	102,7
23.7 Rezanje, oblikovanje i obrada kamena <i>Cutting, shaping and finishing of stone</i>	93,4	97,3	98,6	98,8
23.9 Proizvodnja brusnih proizvoda i nemetalnih mineralnih proizvoda, d. n. <i>Manufacture of abrasive products and non-metallic mineral products n. e. c.</i>	97,9	96,8	96,7	97,6

2.2. INDEKSI BROJA ZAPOSLENIH PREMA PODRUČJIMA, ODJELJCIMA I SKUPINAMA NKD-a 2007. PO TROMJESEČJIMA ZA 2022.
INDICES OF NUMBER OF PERSONS EMPLOYED, ACCORDING TO NKD 2007 SECTIONS, DIVISIONS AND GROUPS, BY QUARTERS, 2022

(nastavak)
 (continued)

2021. = 100

	2022.			
	I. – III.	IV. – VI.	VII. – IX.	X. – XII.
24 Proizvodnja metala <i>Manufacture of basic metals</i>	102,7	103,0	102,6	102,9
24.1 Proizvodnja sirovog željeza, čelika i ferolegura <i>Manufacture of basic iron and steel and of ferro-alloys</i>	104,8	109,0	108,2	109,6
24.2 Proizvodnja čeličnih cijevi i pribora <i>Manufacture of tubes, pipes, hollow profiles and related fittings, of steel</i>	102,5	107,2	108,0	107,2
24.3 Proizvodnja ostalih proizvoda primarne prerade čelika <i>Manufacture of other products of first processing of steel</i>	126,1	129,5	131,3	132,7
24.4 Proizvodnja plemenitih i ostalih obojenih metala <i>Manufacture of basic precious and other non-ferrous metals</i>	99,8	99,6	98,5	96,8
24.5 Lijevanje metala <i>Casting of metals</i>	101,3	100,7	100,2	100,9
25 Proizvodnja gotovih metalnih proizvoda, osim strojeva i opreme <i>Manufacture of fabricated metal products, except machinery and equipment</i>	100,6	100,9	100,6	101,5
25.1 Proizvodnja metalnih konstrukcija <i>Manufacture of structural metal products</i>	101,8	101,6	101,4	101,5
25.2 Proizvodnja metalnih cisterni, rezervoara i sličnih posuda <i>Manufacture of tanks, reservoirs and containers of metal</i>	95,8	107,4	109,8	116,9
25.3 Proizvodnja parnih kotlova, osim kotlova za centralno grijanje toplom vodom <i>Manufacture of steam generators, except central heating hot water boilers</i>	97,5	97,9	99,9	99,1
25.4 Proizvodnja oružja i streljiva <i>Manufacture of weapons and ammunition</i>	102,9	104,3	104,5	107,9
25.5 Kovanje, prešanje, štancanje i valjanje metala; metalurgija praha <i>Forging, pressing, stamping and roll forming of metal; powder metallurgy</i>	98,8	96,8	95,4	98,8
25.6 Obrada i prevlačenje metala; strojna obrada metala <i>Treatment and coating of metals; machining</i>	101,6	98,3	96,6	97,2
25.7 Proizvodnja sječiva, alata i opće željezne robe <i>Manufacture of cutlery, tools and general hardware</i>	100,8	99,8	100,9	103,4
25.9 Proizvodnja ostalih gotovih proizvoda od metala <i>Manufacture of other fabricated metal products</i>	98,8	99,8	98,0	97,5
26 Proizvodnja računala te elektroničkih i optičkih proizvoda <i>Manufacture of computer, electronic and optical products</i>	101,2	100,9	103,7	105,2
26.1 Proizvodnja elektroničkih komponenta i ploča <i>Manufacture of electronic components and boards</i>	97,8	99,7	102,7	93,7
26.2 Proizvodnja računala i periferne opreme <i>Manufacture of computers and peripheral equipment</i>	102,8	102,8	99,1	100,5
26.3 Proizvodnja komunikacijske opreme <i>Manufacture of communication equipment</i>	105,0	104,7	132,5	172,7
26.5 Proizvodnja instrumenata i aparata za mjerenje, ispitivanje i navigaciju; proizvodnja satova <i>Manufacture of instruments and appliances for measuring, testing and navigation; watches and clocks</i>	100,4	99,8	95,8	92,1
26.6 Proizvodnja opreme za zračenje, elektromedicinske i elektroterapeutske opreme <i>Manufacture of irradiation, electromedical and electrotherapeutic equipment</i>	120,0	120,0	120,0	120,0
27 Proizvodnja električne opreme <i>Manufacture of electrical equipment</i>	95,9	95,5	98,4	105,9
27.1 Proizvodnja elektromotora, generatora, transformatora te uređaja za distribuciju i kontrolu električne energije <i>Manufacture of electric motors, generators, transformers and electricity distribution and control apparatus</i>	98,9	98,1	99,3	104,1
27.2 Proizvodnja baterija i akumulatora <i>Manufacture of batteries and accumulators</i>	109,5	125,7	170,2	279,0
27.3 Proizvodnja žice i elektroinstalacijskog materijala <i>Wiring and wiring devices</i>	98,9	95,9	95,4	95,9
27.4 Proizvodnja električne opreme za rasvjetu <i>Manufacture of electric lighting equipment</i>	52,8	53,2	55,0	60,0
27.5 Proizvodnja aparata za kućanstvo <i>Manufacture of domestic appliances</i>	169,1	173,6	176,5	175,4
27.9 Proizvodnja ostale električne opreme <i>Manufacture of other electrical equipment</i>	88,0	87,0	90,8	98,1
28 Proizvodnja strojeva i uređaja, d. n. <i>Manufacture of machinery and equipment n. e. c.</i>	99,8	99,7	99,8	100,2
28.1 Proizvodnja strojeva za opće namjene <i>Manufacture of general-purpose machinery</i>	93,5	92,5	91,9	92,2
28.2 Proizvodnja ostalih strojeva za opće namjene <i>Manufacture of other general-purpose machinery</i>	103,6	105,3	107,9	107,5
28.3 Proizvodnja strojeva za poljoprivredu i šumarstvo <i>Manufacture of agricultural and forestry machinery</i>	108,5	109,8	109,5	110,5
28.4 Proizvodnja strojeva za obradu metala i alatnih strojeva <i>Manufacture of metal forming machinery and machine tools</i>	86,1	89,5	89,6	90,6
28.9 Proizvodnja ostalih strojeva za posebne namjene <i>Manufacture of other special purpose machinery</i>	99,9	98,2	96,8	97,8
29 Proizvodnja motornih vozila, prikolica i poluprikolica <i>Manufacture of motor vehicles, trailers and semi-trailers</i>	113,3	118,9	124,1	141,8
29.1 Proizvodnja motornih vozila <i>Manufacture of motor vehicles</i>	118,6	135,8	153,2	196,6
29.2 Proizvodnja karoserija za motorna vozila, prikolica i poluprikolica <i>Manufacture of bodies (coachwork) for motor vehicles; manufacture of trailers and semi-trailers</i>	100,1	98,6	97,3	98,8

2.2. INDEKSI BROJA ZAPOSLENIH PREMA PODRUČJIMA, ODJELJCIMA I SKUPINAMA NKD-a 2007. PO TROMJESEČJIMA ZA 2022.
INDICES OF NUMBER OF PERSONS EMPLOYED, ACCORDING TO NKD 2007 SECTIONS, DIVISIONS AND GROUPS, BY QUARTERS, 2022

(nastavak)
(continued)

2021. = 100

	2022.			
	I. – III.	IV. – VI.	VII. – IX.	X. – XII.
29.3 Proizvodnja dijelova i pribora za motorna vozila <i>Manufacture of parts and accessories for motor vehicles</i>	115,3	117,9	119,7	131,1
30 Proizvodnja ostalih prijevoznih sredstava <i>Manufacture of other transport equipment</i>	90,7	88,7	84,6	76,8
30.1 Gradnja brodova i čamaca <i>Building of ships and boats</i>	86,4	81,4	74,6	62,1
30.2 Proizvodnja željezničkih lokomotiva i tračničkih vozila <i>Manufacture of railway locomotives and rolling stock</i>	104,6	108,5	109,9	115,9
30.3 Proizvodnja zrakoplova i svemirskih letjelica te srodnih prijevoznih sredstava i opreme <i>Manufacture of air and spacecraft and related machinery</i>	99,5	97,5	100,0	96,7
30.4 Proizvodnja vojnih borbenih vozila <i>Manufacture of military fighting vehicles</i>	46,4	42,0	68,1	53,6
30.9 Proizvodnja prijevoznih sredstava, d. n. <i>Manufacture of transport equipment n. e. c.</i>	73,4	74,7	61,8	41,1
31 Proizvodnja namještaja <i>Manufacture of furniture</i>	96,7	97,0	94,9	93,4
31.0 Proizvodnja namještaja <i>Manufacture of furniture</i>	96,7	97,0	94,9	93,4
32 Ostala prerađivačka industrija <i>Other manufacturing</i>	98,7	102,0	102,7	104,8
32.1 Proizvodnja nakita, imitacije nakita (bižuterije) i srodnih proizvoda <i>Manufacture of jewellery, bijouterie and related articles</i>	130,9	136,4	140,7	139,7
32.2 Proizvodnja glazbenih instrumenata <i>Manufacture of musical instruments</i>	85,2	81,5	81,5	70,4
32.3 Proizvodnja sportske opreme <i>Manufacture of sports goods</i>	119,3	117,8	113,8	112,1
32.4 Proizvodnja igara i igračkica <i>Manufacture of games and toys</i>	102,6	106,1	101,7	102,6
32.5 Proizvodnja medicinskih i stomatoloških instrumenata i pribora <i>Manufacture of medical and dental instruments and supplies</i>	101,7	107,6	108,7	109,5
32.9 Prerađivačka industrija, d. n. <i>Manufacturing n. e. c.</i>	86,8	87,6	88,5	93,5
33 Popravak i instaliranje strojeva i opreme <i>Repair and installation of machinery and equipment</i>	94,7	96,8	95,9	95,0
33.1 Popravak proizvoda od metala, strojeva i opreme <i>Repair of fabricated metal products, machinery and equipment</i>	93,6	94,3	94,4	95,2
33.2 Instaliranje industrijskih strojeva i opreme <i>Installation of industrial machinery and equipment</i>	98,4	106,1	101,5	94,1
D Opskrba električnom energijom, plinom, parom i klimatizacija <i>Electricity, gas, steam and air conditioning supply</i>	100,8	100,8	100,9	101,2
35 Opskrba električnom energijom, plinom, parom i klimatizacija <i>Electricity, gas, steam and air conditioning supply</i>	100,8	100,8	100,9	101,2
35.1 Proizvodnja, prijenos i distribucija električne energije <i>Electric power generation, transmission and distribution</i>	101,0	101,2	101,4	102,0
35.2 Proizvodnja plina; distribucija plinovitih goriva distribucijskom mrežom <i>Manufacture of gas; distribution of gaseous fuels through mains</i>	99,4	98,6	98,1	96,6

2.3. INDEKSI PROIZVODNOSTI RADA U INDUSTRIJI PREMA PODRUČJIMA, ODJELJCIMA I SKUPINAMA NKD-a 2007. ZA 2022.
INDICES OF LABOUR PRODUCTIVITY IN INDUSTRY, ACCORDING TO NKD 2007 SECTIONS, DIVISIONS AND GROUPS, 2022

2021. = 100

	2022.											
	I.	II.	III.	IV.	V.	VI.	VII.	VIII.	IX.	X.	XI.	XII.
Ukupno <i>Total</i>	108,1	104,0	101,9	100,5	103,8	104,5	101,2	102,5	102,8	99,9	98,2	95,7
B Rudarstvo i vadenje <i>Mining and quarrying</i>	100,0	99,1	95,0	93,8	95,2	96,6	95,6	100,8	96,0	100,8	100,7	95,8
06 Vadenje sirove nafte i prirodnog plina <i>Extraction of crude petroleum and natural gas</i>	91,9	92,8	102,5	100,2	98,7	106,3	102,1	103,4	99,2	107,7	105,3	107,1
06.1 Vadenje sirove nafte <i>Extraction of crude petroleum</i>	100,7	99,5	105,3	102,2	98,8	106,3	107,3	106,3	101,6	118,6	110,4	112,4
06.2 Vadenje prirodnog plina <i>Extraction of natural gas</i>	83,8	87,3	100,4	99,0	98,9	105,0	95,4	98,7	95,8	94,8	97,0	98,3
08 Ostalo rudarstvo i vadenje <i>Other mining and quarrying</i>	111,7	104,7	88,2	88,3	91,2	87,3	88,4	96,3	90,7	95,6	98,9	81,0
08.1 Vadenje kamena, pijeska i gline <i>Quarrying of stone, sand and clay</i>	124,5	108,4	88,2	92,4	92,5	89,3	89,8	95,5	88,9	93,5	96,7	80,3
08.9 Rudarstvo i vadenje, d. n. <i>Mining and quarrying products n. e. c.</i>	24,4	27,3	77,9	29,4	25,0	34,3	124,8	202,9	174,3	175,5	222,5	166,0

2.3. INDEKSI PROIZVODNOSTI RADA U INDUSTRIJI PREMA PODRUČJIMA, ODJELJCIMA I SKUPINAMA NKD-a 2007. ZA 2022.
INDICES OF LABOUR PRODUCTIVITY IN INDUSTRY, ACCORDING TO NKD 2007 SECTIONS, DIVISIONS AND GROUPS, 2022

(nastavak)
(continued)

2021. = 100

		2022.											
		I.	II.	III.	IV.	V.	VI.	VII.	VIII.	IX.	X.	XI.	XII.
09	Pomoćne uslužne djelatnosti u rudarstvu <i>Mining support service activities</i>	95,9	102,0	101,3	97,1	104,9	100,7	97,5	104,1	99,7	99,8	97,2	100,1
09.1	Pomoćne djelatnosti za vađenje nafte i prirodnog plina <i>Support activities for petroleum and natural gas extraction</i>	95,6	101,4	101,8	96,3	104,8	100,7	97,2	104,0	99,6	99,5	96,9	100,0
09.9	Pomoćne djelatnosti za ostalo rudarstvo i vađenje <i>Support activities for other mining and quarrying</i>	99,8	99,8	79,9	133,1	99,8	99,8	99,8	99,8	99,8	99,8	99,8	99,8
C	Prerađivačka industrija <i>Manufacturing</i>	110,5	104,3	101,9	100,5	104,3	103,7	99,7	100,9	102,3	102,1	99,0	97,3
10	Proizvodnja prehrambenih proizvoda <i>Manufacture of food products</i>	105,5	100,8	99,1	101,6	105,4	101,0	96,5	101,7	99,1	97,0	101,5	92,9
10.1	Prerada i konzerviranje mesa i proizvodnja mesnih proizvoda <i>Processing and preserving of meat and production of meat products</i>	100,8	98,4	96,9	104,9	103,6	104,7	99,4	103,7	99,8	103,9	101,0	97,4
10.2	Prerada i konzerviranje riba, rakova i mekušaca <i>Processed and preserved fish, crustaceans and molluscs</i>	80,9	72,4	95,5	96,9	97,3	109,1	89,2	101,2	74,8	92,1	100,1	95,0
10.3	Prerada i konzerviranje voća i povrća <i>Processing and preserving of fruit and vegetables</i>	120,7	104,6	109,7	97,2	94,6	102,6	66,8	93,3	104,7	99,0	126,3	101,5
10.4	Proizvodnja biljnih i životinjskih ulja i masti <i>Manufacture of vegetable and animal oils and fats</i>	100,0	96,8	90,0	121,0	112,4	113,2	97,5	93,8	91,7	65,5	92,1	78,8
10.5	Proizvodnja mliječnih proizvoda <i>Manufacture of dairy products</i>	107,2	99,4	99,4	101,2	109,5	96,9	98,4	106,5	105,3	109,7	104,2	105,0
10.6	Proizvodnja mlinarskih proizvoda, škroba i škrobnih proizvoda <i>Manufacture of grain mill products, starches and starch products</i>	94,2	100,4	110,4	93,6	83,5	97,4	90,4	94,5	102,1	89,1	95,9	90,1
10.7	Proizvodnja pekarskih i brašnatih proizvoda te kolača <i>Manufacture of bakery and farinaceous products</i>	101,5	108,1	101,5	105,8	107,5	103,6	104,7	102,2	104,1	100,4	104,6	96,3
10.8	Proizvodnja ostalih prehrambenih proizvoda <i>Manufacture of other food products</i>	119,3	103,9	97,1	98,8	105,9	97,5	97,6	101,3	97,5	92,8	98,1	82,6
10.9	Proizvodnja pripremljene hrane za životinje <i>Manufacture of prepared animal feeds</i>	93,6	91,8	95,5	87,2	113,4	96,6	94,3	100,0	93,2	94,4	94,3	94,1
11	Proizvodnja pića <i>Manufacture of beverages</i>	90,9	134,3	105,3	110,0	133,0	113,2	116,3	120,2	110,2	103,2	150,0	102,5
11.0	Proizvodnja pića <i>Manufacture of beverages</i>	90,9	134,3	105,3	110,0	133,0	113,2	116,3	120,2	110,2	103,2	150,0	102,5
12	Proizvodnja duhanskih proizvoda <i>Manufacture of tobacco products</i>	80,4	98,7	98,1	98,4	124,2	98,2	79,7	115,1	84,6	100,9	117,6	94,5
12.0	Proizvodnja duhanskih proizvoda <i>Manufacture of tobacco products</i>	80,4	98,7	98,1	98,4	124,2	98,2	79,7	115,1	84,6	100,9	117,6	94,5
13	Proizvodnja tekstila <i>Manufacture of textiles</i>	119,5	105,0	103,9	121,7	110,0	106,3	86,9	92,1	95,7	93,7	80,5	69,8
13.1	Priprema i pređenje tekstilnih vlakana <i>Preparation and spinning of textile fibres</i>	131,5	113,1	106,5	109,5	97,9	113,9	103,9	75,9	106,9	82,8	67,3	40,0
13.2	Tkanje tekstila <i>Weaving of textiles</i>	146,1	99,8	117,0	164,1	143,8	125,1	69,4	123,7	72,6	109,5	70,4	68,2
13.3	Dovršavanje tekstila <i>Finishing of textiles</i>	232,2	371,6	152,1	222,9	142,4	87,2	79,2	85,2	69,4	78,3	67,9	80,4
13.9	Proizvodnja ostalog tekstila <i>Manufacture of other textiles</i>	100,6	99,1	94,8	103,3	106,6	93,8	93,4	92,2	108,2	97,0	106,1	103,8
14	Proizvodnja odjeće <i>Manufacture of wearing apparel</i>	106,2	113,0	103,6	94,4	105,4	99,9	94,3	110,9	113,1	107,7	123,5	105,1
14.1	Proizvodnja odjeće, osim krznene odjeće <i>Manufacture of wearing apparel, except fur apparel</i>	90,3	92,8	82,3	82,2	89,5	81,4	77,8	92,7	100,7	95,7	124,5	96,9
14.2	Proizvodnja predmeta od krzna <i>Manufacture of articles of fur</i>	21,1	617,6	52,5	-	-	58,4	855,2	-	427,6	81,4	-	-
14.3	Proizvodnja pletene i kukičane odjeće <i>Manufacture of knitted and crocheted apparel</i>	141,6	145,1	134,9	110,0	124,9	125,8	117,2	134,8	130,5	121,2	121,2	115,6
15	Proizvodnja kože i srodnih proizvoda <i>Manufacture of leather and related products</i>	102,7	108,5	99,8	98,2	107,0	114,8	110,3	100,9	113,8	117,1	104,1	112,0
15.1	Štavljenje i obrada kože; proizvodnja putnih i ručnih torba, sedlarskih i remenarskih proizvoda; dorada i bojenje krzna <i>Tanning and dressing of leather; manufacture of luggage, handbags, saddlery and harness; dressing and dyeing of fur</i>	92,0	105,5	97,1	80,4	113,9	112,8	111,7	116,8	137,9	121,1	91,7	110,6
15.2	Proizvodnja obuće <i>Manufacture of footwear</i>	110,4	110,8	101,3	106,4	104,0	116,5	108,7	95,5	105,6	115,5	108,7	112,3

2.3. INDEKSI PROIZVODNOSTI RADA U INDUSTRIJI PREMA PODRUČJIMA, ODJELJCIMA I SKUPINAMA NKD-a 2007. ZA 2022.
INDICES OF LABOUR PRODUCTIVITY IN INDUSTRY, ACCORDING TO NKD 2007 SECTIONS, DIVISIONS AND GROUPS, 2022

(nastavak)
(continued)

2021. = 100

	2022.											
	I.	II.	III.	IV.	V.	VI.	VII.	VIII.	IX.	X.	XI.	XII.
16 Prerada drva i proizvoda od drva i pluta, osim namještaja; proizvodnja predmeta od slame i pletarskih materijala <i>Manufacture of wood and of products of wood and cork, except furniture; manufacture of articles of straw and plaiting materials</i>	106,1	103,3	117,4	102,6	98,7	105,2	97,9	90,3	97,4	100,5	94,2	83,9
16.1 Piljenje i blanjanje drva <i>Sawmilling and planing of wood</i>	107,9	107,2	109,7	100,5	96,4	97,2	98,7	94,7	97,0	100,2	98,7	86,6
16.2 Proizvodnja proizvoda od drva, pluta, slame i pletarskih materijala <i>Manufacture of products of wood, cork, straw and plaiting materials</i>	103,6	99,2	122,6	103,7	99,9	111,3	96,7	86,3	97,2	100,6	90,3	82,2
17 Proizvodnja papira i proizvoda od papira <i>Manufacture of paper and paper products</i>	106,2	104,5	100,7	103,2	103,7	101,8	99,9	97,5	98,9	94,6	94,1	77,9
17.1 Proizvodnja celuloze, papira i kartona <i>Manufacture of pulp, paper and paperboard</i>	89,0	103,1	91,1	99,0	80,6	85,5	104,2	87,4	90,9	83,0	99,1	64,6
17.2 Proizvodnja proizvoda od papira i kartona <i>Manufacture of articles of paper and paperboard</i>	112,9	104,1	104,1	104,4	112,7	107,9	97,9	102,0	101,1	98,9	91,7	82,7
18 Tiskanje i umnožavanje snimljenih zapisa <i>Printing and reproduction of recorded media</i>	102,2	100,7	90,6	91,5	85,0	86,7	85,3	82,5	75,9	64,6	65,4	64,1
18.1 Tiskanje i uslužne djelatnosti povezane s tiskanjem <i>Printing and service activities related to printing</i>	102,2	100,7	90,6	91,5	85,0	86,7	85,3	82,5	75,9	64,6	65,4	64,1
19 Proizvodnja koksa i rafiniranih naftnih proizvoda <i>Manufacture of coke and refined petroleum products</i>	107,8	80,0	4,1	68,4	92,6	118,6	116,5	121,9	106,7	108,1	117,6	88,4
19.2 Proizvodnja rafiniranih naftnih proizvoda <i>Manufacture of refined petroleum products</i>	107,8	80,0	4,1	68,4	92,6	118,6	116,5	121,9	106,7	108,1	117,6	88,4
20 Proizvodnja kemikalija i kemijskih proizvoda <i>Manufacture of chemicals and chemical products</i>	117,7	87,4	89,8	67,0	60,8	87,3	57,6	59,1	91,3	94,0	70,3	76,0
20.1 Proizvodnja osnovnih kemikalija, gnojiva i dušičnih spojeva, plastike i sintetičkoga kaučuka u primarnim oblicima <i>Manufacture of basic chemicals, fertilisers and nitrogen compounds, plastics and synthetic rubber in primary forms</i>	234,2	95,5	78,5	35,8	26,3	64,6	29,6	27,6	68,8	69,7	39,4	50,7
20.2 Proizvodnja pesticida i drugih agrokemijskih proizvoda <i>Manufacture of pesticides and other agro-chemical products</i>	77,7	34,7	85,7	157,3	76,4	89,1	125,5	19,2	89,5	204,1	56,8	103,6
20.3 Proizvodnja boja, lakova i sličnih premaza, grafičkih boja i kitova <i>Manufacture of paints, varnishes and similar coatings, printing ink and mastics</i>	105,3	99,5	83,1	96,1	100,7	90,7	89,5	98,8	93,7	87,9	109,2	107,3
20.4 Proizvodnja sapuna i deterdženata, sredstava za čišćenje i poliranje, parfema i toaletno-kozmetičkih preparata <i>Manufacture of soap and detergents, cleaning and polishing preparations, perfumes and toilet preparations</i>	76,1	84,7	101,5	90,1	148,3	115,6	85,2	121,5	123,0	76,3	96,9	86,3
20.5 Proizvodnja ostalih kemijskih proizvoda <i>Manufacture of other chemical products</i>	101,8	119,9	118,4	101,0	77,8	117,7	104,7	101,7	119,1	158,2	98,5	82,1
21 Proizvodnja osnovnih farmaceutskih proizvoda i farmaceutskih pripravaka <i>Manufacture of basic pharmaceutical products and pharmaceutical preparations</i>	87,5	83,1	82,7	77,6	87,8	83,7	95,4	94,9	111,7	101,2	90,7	93,4
21.1 Proizvodnja osnovnih farmaceutskih proizvoda <i>Manufacture of basic pharmaceutical products</i>	53,9	183,8	119,0	62,0	63,8	103,3	224,8	14,0	115,7	59,2	146,5	93,6
21.2 Proizvodnja farmaceutskih pripravaka <i>Manufacture of pharmaceutical preparations</i>	90,6	77,2	79,1	80,7	94,4	81,2	90,8	99,2	111,6	108,7	83,9	94,4
22 Proizvodnja proizvoda od gume i plastike <i>Manufacture of rubber and plastic products</i>	116,2	107,2	104,1	111,1	114,6	106,7	101,5	99,7	99,4	109,9	103,7	97,2
22.1 Proizvodnja vanjskih i unutrašnjih guma za vozila; protektiranje vanjskih guma <i>Manufacture of rubber tyres and tubes; retreading and rebuilding of rubber tyres</i>	167,6	118,7	129,7	134,2	117,5	121,6	93,6	80,5	86,0	92,6	107,3	79,8
22.2 Proizvodnja proizvoda od plastike <i>Manufacture of plastic products</i>	111,7	105,6	101,4	108,7	114,1	105,1	103,2	102,5	101,3	112,5	103,3	99,6
23 Proizvodnja ostalih nemetalnih mineralnih proizvoda <i>Manufacture of other non-metallic mineral products</i>	102,7	105,9	99,5	93,3	99,2	109,6	97,6	99,6	96,9	98,3	99,3	95,3
23.1 Proizvodnja stakla i proizvoda od stakla <i>Manufacture of glass and glass products</i>	101,0	128,8	106,7	112,0	110,1	105,7	103,3	106,4	121,0	114,6	109,9	109,2
23.2 Proizvodnja vatrostalnih proizvoda <i>Manufacture of refractory products</i>	136,6	154,6	182,8	97,1	188,2	177,8	159,6	176,5	138,2	150,4	177,4	224,5
23.3 Proizvodnja proizvoda od gline za građevinarstvo <i>Manufacture of clay building materials</i>	130,1	208,7	146,7	112,9	98,8	99,9	99,1	98,5	102,7	68,2	100,8	99,7
23.4 Proizvodnja ostalih proizvoda od porculana i keramike <i>Manufacture of other porcelain and ceramic products</i>	102,0	103,5	86,5	68,7	109,4	103,3	104,1	94,2	106,6	103,2	112,4	165,0
23.5 Proizvodnja cementa, vapna i gipsa <i>Manufacture of cement, lime and plaster</i>	107,2	91,0	89,2	84,1	90,6	114,6	94,9	96,9	94,2	99,4	97,4	96,1

2.3. INDEKSI PROIZVODNOSTI RADA U INDUSTRIJI PREMA PODRUČJIMA, ODJELJCIMA I SKUPINAMA NKD-a 2007. ZA 2022.
INDICES OF LABOUR PRODUCTIVITY IN INDUSTRY, ACCORDING TO NKD 2007 SECTIONS, DIVISIONS AND GROUPS, 2022

(nastavak)
(continued)

2021. = 100

	2022.											
	I.	II.	III.	IV.	V.	VI.	VII.	VIII.	IX.	X.	XI.	XII.
23.6 Proizvodnja proizvoda od betona, cementa i gipsa <i>Manufacture of articles of concrete, cement and plaster</i>	98,7	113,6	101,6	96,8	94,9	98,8	87,6	103,0	89,5	97,0	103,0	83,3
23.7 Rezanje, oblikovanje i obrada kamena <i>Cutting, shaping and finishing of stone</i>	106,0	101,2	115,2	94,5	108,1	121,7	103,9	92,8	91,1	82,9	88,2	83,0
23.9 Proizvodnja brusnih proizvoda i nemetalnih mineralnih proizvoda, d. n. <i>Manufacture of abrasive products and non-metallic mineral products n. e. c.</i>	87,9	105,1	95,7	99,6	103,2	95,8	97,0	115,9	96,5	110,5	92,0	73,5
24 Proizvodnja metala <i>Manufacture of basic metals</i>	109,4	99,8	95,7	91,4	93,5	90,1	81,0	78,8	83,7	89,0	77,7	83,1
24.1 Proizvodnja sirovog željeza, čelika i ferolegura <i>Manufacture of basic iron and steel and of ferro-alloys</i>	-	258,3	101,2	89,9	72,8	58,5	68,4	-	28,7	75,9	43,6	90,5
24.2 Proizvodnja čeličnih cijevi i pribora <i>Manufacture of tubes, pipes, hollow profiles and related fittings, of steel</i>	48,5	39,0	45,9	59,9	61,7	70,7	50,0	90,2	91,0	96,5	59,8	48,8
24.3 Proizvodnja ostalih proizvoda primarne prerade čelika <i>Manufacture of other products of first processing of steel</i>	72,9	71,9	75,6	82,8	78,6	81,2	45,3	50,9	66,2	61,6	53,9	82,3
24.4 Proizvodnja plemenitih i ostalih obojenih metala <i>Manufacture of basic precious and other non-ferrous metals</i>	117,2	106,3	106,8	98,7	99,3	101,6	87,6	77,7	63,2	70,3	74,6	52,2
24.5 Lijevanje metala <i>Casting of metals</i>	91,2	99,3	105,4	95,6	109,8	101,8	93,3	95,1	109,9	110,8	112,0	107,7
25 Proizvodnja gotovih metalnih proizvoda, osim strojeva i opreme <i>Manufacture of fabricated metal products, except machinery and equipment</i>	96,7	99,2	112,4	98,0	100,7	99,7	101,6	105,6	101,9	109,5	96,1	102,1
25.1 Proizvodnja metalnih konstrukcija <i>Manufacture of structural metal products</i>	139,6	114,6	116,7	109,8	105,0	101,4	92,8	100,3	100,5	110,8	92,9	109,9
25.2 Proizvodnja metalnih cisterni, rezervoara i sličnih posuda <i>Manufacture of tanks, reservoirs and containers of metal</i>	135,1	102,5	95,1	108,7	95,0	123,6	95,9	111,2	86,6	88,8	125,8	92,9
25.3 Proizvodnja parnih kotlova, osim kotlova za centralno grijanje toplom vodom <i>Manufacture of steam generators, except central heating hot water boilers</i>	86,0	85,1	164,5	87,4	109,2	153,4	182,7	138,6	74,4	84,7	87,1	74,6
25.4 Proizvodnja oružja i streljiva <i>Manufacture of weapons and ammunition</i>	53,0	95,6	105,5	73,2	88,7	84,1	105,7	110,5	101,9	116,4	76,6	88,6
25.5 Kovanje, prešanje, štancanje i valjanje metala; metalurgija praha <i>Forging, pressing, stamping and roll forming of metal; powder metallurgy</i>	110,7	97,3	103,7	92,7	118,6	108,7	98,9	100,7	110,3	267,5	219,5	166,0
25.6 Obrada i prevlačenje metala; strojna obrada metala <i>Treatment and coating of metals; machining</i>	83,7	94,5	92,1	91,4	93,7	99,2	95,0	97,0	105,7	106,4	109,6	102,5
25.7 Proizvodnja sječiva, alata i opće željezne robe <i>Manufacture of cutlery, tools and general hardware</i>	84,4	95,4	96,6	92,4	104,6	97,0	95,7	105,0	112,5	103,3	108,8	84,7
25.9 Proizvodnja ostalih gotovih proizvoda od metala <i>Manufacture of other fabricated metal products</i>	103,5	89,8	122,1	120,2	100,9	100,5	107,1	106,2	100,3	98,4	94,2	108,1
26 Proizvodnja računala te elektroničkih i optičkih proizvoda <i>Manufacture of computer, electronic and optical products</i>	114,9	98,8	112,7	89,4	96,3	92,1	89,1	67,8	94,0	94,7	97,1	68,4
26.1 Proizvodnja elektroničkih komponenta i ploča <i>Manufacture of electronic components and boards</i>	135,7	112,0	118,0	110,5	101,1	95,7	102,9	62,6	114,1	102,6	102,9	93,1
26.2 Proizvodnja računala i periferne opreme <i>Manufacture of computers and peripheral equipment</i>	151,1	140,2	631,5	148,7	87,6	206,2	61,3	82,3	166,3	136,1	256,0	13,4
26.3 Proizvodnja komunikacijske opreme <i>Manufacture of communication equipment</i>	183,3	138,9	67,9	78,5	121,8	104,5	107,3	87,9	89,7	79,3	66,4	63,4
26.5 Proizvodnja instrumenata i aparata za mjerenje, ispitivanje i navigaciju; proizvodnja satova <i>Manufacture of instruments and appliances for measuring, testing and navigation; watches and clocks</i>	84,2	79,1	83,8	71,7	75,7	69,0	53,7	57,6	54,1	70,9	90,0	76,8
26.6 Proizvodnja opreme za zračenje, elektromedicinske i elektroterapeutske opreme <i>Manufacture of irradiation, electromedical and electrotherapeutic equipment</i>	-	81,7	99,5	63,3	89,3	86,3	83,9	113,8	79,1	89,5	113,9	76,6
27 Proizvodnja električne opreme <i>Manufacture of electrical equipment</i>	137,1	106,4	100,5	100,2	120,6	113,9	117,1	103,8	113,6	106,3	96,2	125,4
27.1 Proizvodnja elektromotora, generatora, transformatora te uređaja za distribuciju i kontrolu električne energije <i>Manufacture of electric motors, generators, transformers and electricity distribution and control apparatus</i>	143,9	107,0	87,9	100,9	131,7	114,5	117,4	101,1	98,7	94,5	93,9	146,7
27.2 Proizvodnja baterija i akumulatora <i>Manufacture of batteries and accumulators</i>	-	-	-	121,6	35,3	24,4	18,8	62,5	22,3	29,3	-	-
27.3 Proizvodnja žice i elektroinstalacijskog materijala <i>Wiring and wiring devices</i>	136,0	125,4	121,0	134,2	113,6	101,6	111,7	100,3	111,7	94,6	79,5	88,0
27.4 Proizvodnja električne opreme za rasvjetu <i>Manufacture of electric lighting equipment</i>	267,0	74,2	130,7	174,5	228,1	179,0	232,2	176,5	937,6	515,6	123,0	330,6
27.5 Proizvodnja aparata za kućanstvo <i>Manufacture of domestic appliances</i>	83,8	79,0	79,3	62,8	67,4	57,4	61,4	72,4	70,9	58,5	75,5	54,4
27.9 Proizvodnja ostale električne opreme <i>Manufacture of other electrical equipment</i>	127,7	109,9	127,5	84,3	106,0	133,0	133,7	115,9	89,7	152,1	120,8	106,3

2.3. INDEKSI PROIZVODNOSTI RADA U INDUSTRIJI PREMA PODRUČJIMA, ODJELJCIMA I SKUPINAMA NKD-a 2007. ZA 2022.
INDICES OF LABOUR PRODUCTIVITY IN INDUSTRY, ACCORDING TO NKD 2007 SECTIONS, DIVISIONS AND GROUPS, 2022

(nastavak)
(continued)

2021. = 100

		2022.											
		I.	II.	III.	IV.	V.	VI.	VII.	VIII.	IX.	X.	XI.	XII.
28	Proizvodnja strojeva i uređaja, d. n. <i>Manufacture of machinery and equipment n. e. c.</i>	126,4	108,4	111,6	114,6	102,3	106,2	115,4	107,7	104,3	106,6	99,5	104,1
28.1	Proizvodnja strojeva za opće namjene <i>Manufacture of general-purpose machinery</i>	163,6	158,5	135,7	173,5	153,9	143,6	170,9	149,3	135,5	148,9	125,9	133,3
28.2	Proizvodnja ostalih strojeva za opće namjene <i>Manufacture of other general-purpose machinery</i>	105,6	87,8	106,9	83,3	87,6	102,9	98,8	92,9	83,9	92,1	80,0	93,8
28.3	Proizvodnja strojeva za poljoprivredu i šumarstvo <i>Manufacture of agricultural and forestry machinery</i>	134,1	97,7	121,2	113,2	66,0	151,9	146,6	107,3	111,0	120,6	138,2	156,7
28.4	Proizvodnja strojeva za obradu metala i alatnih strojeva <i>Manufacture of metal forming machinery and machine tools</i>	279,4	113,1	86,7	160,1	126,7	138,9	115,8	177,9	56,0	172,8	55,1	111,9
28.9	Proizvodnja ostalih strojeva za posebne namjene <i>Manufacture of other special purpose machinery</i>	111,4	99,1	98,2	107,2	96,5	75,7	88,5	89,5	101,9	87,0	89,9	80,5
29	Proizvodnja motornih vozila, prikolica i poluprikolica <i>Manufacture of motor vehicles, trailers and semi-trailers</i>	93,8	72,6	70,4	126,6	89,7	93,5	86,2	162,5	121,9	109,6	102,4	128,0
29.1	Proizvodnja motornih vozila <i>Manufacture of motor vehicles</i>	153,1	28,6	27,5	357,8	91,4	73,4	51,1	¹⁾	188,1	108,0	184,7	121,4
29.2	Proizvodnja karoserija za motorna vozila, prikolica i poluprikolica <i>Manufacture of bodies (coachwork) for motor vehicles; manufacture of trailers and semi-trailers</i>	161,3	115,5	76,3	96,0	83,1	115,5	85,9	82,9	99,9	103,4	87,3	88,4
29.3	Proizvodnja dijelova i pribora za motorna vozila <i>Manufacture of parts and accessories for motor vehicles</i>	81,8	76,0	92,6	80,4	92,5	99,8	99,1	116,3	113,5	120,2	91,1	128,1
30	Proizvodnja ostalih prijevoznih sredstava <i>Manufacture of other transport equipment</i>	283,6	201,7	139,9	192,2	233,9	285,9	154,6	108,4	124,9	163,1	120,3	490,9
30.1	Gradnja brodova i čamaca <i>Building of ships and boats</i>	144,0	175,1	164,0	207,9	186,8	187,5	98,2	70,2	57,3	69,6	65,9	51,4
30.2	Proizvodnja željezničkih lokomotiva i tračničkih vozila <i>Manufacture of railway locomotives and rolling stock</i>	421,5	262,5	150,1	180,8	267,0	360,4	265,1	109,6	123,0	137,4	101,0	747,2
30.3	Proizvodnja zrakoplova i svemirskih letjelica te srodnih prijevoznih sredstava i opreme <i>Manufacture of air and spacecraft and related machinery</i>	171,5	46,7	88,9	137,2	102,2	57,8	74,2	131,2	101,0	50,4	34,0	213,2
30.4	Proizvodnja vojnih borbenih vozila <i>Manufacture of military fighting vehicles</i>	-	165,7	19,7	22,0	371,8	513,3	20,9	20,2	47,2	191,3	70,7	100,0
30.9	Proizvodnja prijevoznih sredstava, d. n. <i>Manufacture of transport equipment n. e. c.</i>	71,9	76,4	90,2	106,4	85,5	91,5	243,4	23,5	182,1	¹⁾	¹⁾	¹⁾
31	Proizvodnja namještaja <i>Manufacture of furniture</i>	106,5	109,4	101,2	107,8	107,7	99,4	99,1	87,6	96,2	85,1	82,1	85,6
31.0	Proizvodnja namještaja <i>Manufacture of furniture</i>	106,5	109,4	101,2	107,8	107,7	99,4	99,1	87,6	96,2	85,1	82,1	85,6
32	Ostala prerađivačka industrija <i>Other manufacturing</i>	109,7	147,6	94,4	109,0	96,6	105,9	97,8	122,4	94,2	128,2	66,4	83,4
32.1	Proizvodnja nakita, imitacije nakita (bižuterije) i srodnih proizvoda <i>Manufacture of jewellery, bijouterie and related articles</i>	81,4	57,9	29,8	80,3	49,7	43,2	236,2	435,4	220,5	193,0	300,5	207,9
32.2	Proizvodnja glazbenih instrumenata <i>Manufacture of musical instruments</i>	114,7	195,2	100,4	33,0	34,9	256,5	87,9	161,2	224,9	24,6	95,3	-
32.3	Proizvodnja sportske opreme <i>Manufacture of sports goods</i>	127,9	230,0	165,3	161,5	208,6	149,4	90,9	50,3	57,8	74,8	109,8	112,1
32.4	Proizvodnja igara i igraćaka <i>Manufacture of games and toys</i>	102,1	91,7	149,0	79,2	143,3	77,7	184,4	81,2	61,8	96,3	81,4	115,6
32.5	Proizvodnja medicinskih i stomatoloških instrumenata i pribora <i>Manufacture of medical and dental instruments and supplies</i>	108,6	96,3	63,9	107,9	101,7	92,9	72,8	160,0	149,5	147,2	108,6	90,5
32.9	Prerađivačka industrija, d. n. <i>Manufacturing n. e. c.</i>	125,8	215,4	143,3	116,8	93,4	130,7	93,1	76,7	63,5	116,7	43,4	67,1
33	Popravak i instaliranje strojeva i opreme <i>Repair and installation of machinery and equipment</i>	142,1	105,2	118,2	109,9	117,4	108,6	118,8	131,5	118,7	112,0	116,9	95,7
33.1	Popravak proizvoda od metala, strojeva i opreme <i>Repair of fabricated metal products, machinery and equipment</i>	104,5	107,8	106,1	100,0	109,2	104,9	104,9	103,9	99,8	104,7	101,2	95,1
33.2	Instaliranje industrijskih strojeva i opreme <i>Installation of industrial machinery and equipment</i>	160,3	104,1	128,1	113,9	122,3	107,4	124,2	149,0	132,3	122,0	142,1	103,7
D	Opskrba električnom energijom, plinom, parom i klimatizacija <i>Electricity, gas, steam and air conditioning supply</i>	99,1	101,8	101,9	100,5	100,4	111,7	113,8	112,3	106,7	87,5	93,3	87,7
35	Opskrba električnom energijom, plinom, parom i klimatizacija <i>Electricity, gas, steam and air conditioning supply</i>	99,2	101,8	101,9	100,5	100,4	111,7	113,8	112,2	106,6	87,5	93,3	87,7
35.1	Proizvodnja, prijenos i distribucija električne energije <i>Electric power generation, transmission and distribution</i>	98,3	103,5	102,3	103,4	103,4	114,1	115,4	114,1	107,5	89,9	96,1	88,8
35.2	Proizvodnja plina; distribucija plinovitih goriva distribucijskom mrežom <i>Manufacture of gas; distribution of gaseous fuels through mains</i>	105,5	95,4	100,7	88,0	82,0	89,6	89,0	88,1	96,1	72,5	80,4	85,7

1) Indeks je veći od 999.

1) The index exceeds 999.

2.4. INDEKSI PROIZVODNOSTI RADA U INDUSTRIJI PREMA PODRUČJIMA, ODJELJCIMA I SKUPINAMA NKD-a 2007. PO TROMJESEČJIMA ZA 2022.
INDICES OF LABOUR PRODUCTIVITY IN INDUSTRY, ACCORDING TO NKD 2007 SECTIONS, DIVISIONS AND GROUPS, BY QUARTERS, 2022

2021. = 100

	I. – III.	IV. – VI.	VII. – IX.	X. – XII.
Ukupno Total	104,7	102,9	102,2	97,9
B Rudarstvo i vađenje Mining and quarrying	98,0	95,2	97,5	99,1
06 Vađenje sirove nafte i prirodnog plina Extraction of crude petroleum and natural gas	95,7	101,7	101,6	106,7
06.1 Vađenje sirove nafte Extraction of crude petroleum	101,8	102,4	105,1	113,8
06.2 Vađenje prirodnog plina Extraction of natural gas	90,5	101,0	96,6	96,7
08 Ostalo rudarstvo i vađenje Other mining and quarrying	101,5	88,9	91,8	91,8
08.1 Vađenje kamena, pijeska i gline Quarrying of stone, sand and clay	107,0	91,4	91,4	90,2
08.9 Rudarstvo i vađenje, d. n. Mining and quarrying products n. e. c.	43,2	29,6	167,3	188,0
09 Pomoćne uslužne djelatnosti u rudarstvu Mining support service activities	99,7	100,9	100,4	99,0
09.1 Pomoćne djelatnosti za vađenje nafte i prirodnog plina Support activities for petroleum and natural gas extraction	99,6	100,6	100,3	98,8
09.9 Pomoćne djelatnosti za ostalo rudarstvo i vađenje Support activities for other mining and quarrying	93,2	110,9	99,8	99,8
C Prerađivačka industrija Manufacturing	105,6	102,8	101,0	99,5
10 Proizvodnja prehrambenih proizvoda Manufacture of food products	101,8	102,7	99,1	97,1
10.1 Prerada i konzerviranje mesa i proizvodnja mesnih proizvoda Processing and preserving of meat and production of meat products	98,7	104,4	101,0	100,8
10.2 Prerada i konzerviranje riba, rakova i mekušaca Processed and preserved fish, crustaceans and molluscs	82,9	101,1	88,4	95,7
10.3 Prerada i konzerviranje voća i povrća Processing and preserving of fruit and vegetables	111,7	98,1	88,3	108,9
10.4 Proizvodnja biljnih i životinjskih ulja i masti Manufacture of vegetable and animal oils and fats	95,6	115,5	94,3	78,8
10.5 Proizvodnja mliječnih proizvoda Manufacture of dairy products	102,0	102,5	103,4	106,3
10.6 Proizvodnja mlinarskih proizvoda, škroba i škrobnih proizvoda Manufacture of grain mill products, starches and starch products	101,7	91,5	95,7	91,7
10.7 Proizvodnja pekarskih i brašnatih proizvoda te kolača Manufacture of bakery and farinaceous products	103,7	105,6	103,7	100,4
10.8 Proizvodnja ostalih prehrambenih proizvoda Manufacture of other food products	106,8	100,7	98,8	91,2
10.9 Proizvodnja pripremljene hrane za životinje Manufacture of prepared animal feeds	93,6	99,1	95,8	94,3
11 Proizvodnja pića Manufacture of beverages	110,2	118,7	115,6	118,6
11.0 Proizvodnja pića Manufacture of beverages	110,2	118,7	115,6	118,6
12 Proizvodnja duhanskih proizvoda Manufacture of tobacco products	92,4	106,9	93,1	104,3
12.0 Proizvodnja duhanskih proizvoda Manufacture of tobacco products	92,4	106,9	93,1	104,3
13 Proizvodnja tekstila Manufacture of textiles	109,5	112,7	91,6	81,3
13.1 Priprema i pređenje tekstilnih vlakana Preparation and spinning of textile fibres	117,0	107,1	95,6	63,4
13.2 Tkanje tekstila Weaving of textiles	121,0	144,3	88,6	82,7
13.3 Dovršavanje tekstila Finishing of textiles	252,0	150,8	77,9	75,5
13.9 Proizvodnja ostalog tekstila Manufacture of other textiles	98,2	101,2	97,9	102,3
14 Proizvodnja odjeće Manufacture of wearing apparel	107,6	99,9	106,1	112,1
14.1 Proizvodnja odjeće, osim krznene odjeće Manufacture of wearing apparel, except fur apparel	88,5	84,4	90,4	105,7
14.2 Proizvodnja predmeta od krzna Manufacture of articles of fur	230,4	19,5	427,6	27,1
14.3 Proizvodnja pletene i kukičane odjeće Manufacture of knitted and crocheted apparel	140,5	120,2	127,5	119,3

2.4. INDEKSI PROIZVODNOSTI RADA U INDUSTRIJI PREMA PODRUČJIMA, ODJELJCIMA I SKUPINAMA NKD-a 2007. PO TROMJESEČJIMA ZA 2022.
INDICES OF LABOUR PRODUCTIVITY IN INDUSTRY, ACCORDING TO NKD 2007 SECTIONS, DIVISIONS AND GROUPS, BY QUARTERS, 2022

(nastavak)
(continued)

2021. = 100

	I. – III.	IV. – VI.	VII. – IX.	X. – XII.
15 Proizvodnja kože i srodnih proizvoda <i>Manufacture of leather and related products</i>	103,7	106,7	108,3	111,1
15.1 Štavljenje i obrada kože; proizvodnja putnih i ručnih torba, sedlarskih i remenarskih proizvoda; dorada i bojenje krzna <i>Tanning and dressing of leather; manufacture of luggage, handbags, saddlery and harness; dressing and dyeing of fur</i>	98,2	102,4	122,1	107,8
15.2 Proizvodnja obuće <i>Manufacture of footwear</i>	107,5	109,0	103,3	112,2
16 Prerada drva i proizvoda od drva i pluta, osim namještaja; proizvodnja predmeta od slame i pletarskih materijala <i>Manufacture of wood and of products of wood and cork, except furniture; manufacture of articles of straw and plaiting materials</i>	108,9	102,2	95,2	92,9
16.1 Piljenje i blanjanje drva <i>Sawmilling and planing of wood</i>	108,3	98,0	96,8	95,2
16.2 Proizvodnja proizvoda od drva, pluta, slame i pletarskih materijala <i>Manufacture of products of wood, cork, straw and plaiting materials</i>	108,5	105,0	93,4	91,0
17 Proizvodnja papira i proizvoda od papira <i>Manufacture of paper and paper products</i>	103,8	102,9	98,8	88,9
17.1 Proizvodnja celuloze, papira i kartona <i>Manufacture of pulp, paper and paperboard</i>	94,4	88,4	94,2	82,2
17.2 Proizvodnja proizvoda od papira i kartona <i>Manufacture of articles of paper and paperboard</i>	107,0	108,3	100,3	91,1
18 Tiskanje i umnožavanje snimljenih zapisa <i>Printing and reproduction of recorded media</i>	97,8	87,7	81,2	64,7
18.1 Tiskanje i uslužne djelatnosti povezane s tiskanjem <i>Printing and service activities related to printing</i>	97,8	87,7	81,2	64,7
19 Proizvodnja koksa i rafiniranih naftnih proizvoda <i>Manufacture of coke and refined petroleum products</i>	64,0	93,2	115,0	104,7
19.2 Proizvodnja rafiniranih naftnih proizvoda <i>Manufacture of refined petroleum products</i>	64,0	93,2	115,0	104,7
20 Proizvodnja kemikalija i kemijskih proizvoda <i>Manufacture of chemicals and chemical products</i>	98,3	71,7	69,3	80,1
20.1 Proizvodnja osnovnih kemikalija, gnojiva i dušičnih spojeva, plastike i sintetičkoga kaučuka u primarnim oblicima <i>Manufacture of basic chemicals, fertilisers and nitrogen compounds, plastics and synthetic rubber in primary forms</i>	136,1	42,2	42,0	53,3
20.2 Proizvodnja pesticida i drugih agrokemijskih proizvoda <i>Manufacture of pesticides and other agro-chemical products</i>	66,0	107,6	78,1	121,5
20.3 Proizvodnja boja, lakova i sličnih premaza, grafičkih boja i kitova <i>Manufacture of paints, varnishes and similar coatings, printing ink and mastics</i>	96,0	95,8	94,0	101,5
20.4 Proizvodnja sapuna i deterdženata, sredstava za čišćenje i poliranje, parfema i toaletno-kozmetičkih preparata <i>Manufacture of soap and detergents, cleaning and polishing preparations, perfumes and toilet preparations</i>	87,4	118,0	109,9	86,5
20.5 Proizvodnja ostalih kemijskih proizvoda <i>Manufacture of other chemical products</i>	113,4	98,8	108,5	112,9
21 Proizvodnja osnovnih farmaceutskih proizvoda i farmaceutskih pripravaka <i>Manufacture of basic pharmaceutical products and pharmaceutical preparations</i>	84,4	83,0	100,7	95,1
21.1 Proizvodnja osnovnih farmaceutskih proizvoda <i>Manufacture of basic pharmaceutical products</i>	118,9	76,4	118,2	99,8
21.2 Proizvodnja farmaceutskih pripravaka <i>Manufacture of pharmaceutical preparations</i>	82,3	85,4	100,5	95,7
22 Proizvodnja proizvoda od gume i plastike <i>Manufacture of rubber and plastic products</i>	109,2	110,8	100,2	103,6
22.1 Proizvodnja vanjskih i unutrašnjih guma za vozila; protektiranje vanjskih guma <i>Manufacture of rubber tyres and tubes; retreading and rebuilding of rubber tyres</i>	138,7	124,4	86,7	93,2
22.2 Proizvodnja proizvoda od plastike <i>Manufacture of plastic products</i>	106,2	109,3	102,3	105,1
23 Proizvodnja ostalih nemetalnih mineralnih proizvoda <i>Manufacture of other non-metallic mineral products</i>	102,7	100,7	98,0	97,6
23.1 Proizvodnja stakla i proizvoda od stakla <i>Manufacture of glass and glass products</i>	112,2	109,3	110,2	111,2
23.2 Proizvodnja vatrootalnih proizvoda <i>Manufacture of refractory products</i>	158,0	154,4	158,1	184,1
23.3 Proizvodnja proizvoda od gline za građevinarstvo <i>Manufacture of clay building materials</i>	161,8	103,9	100,1	89,6
23.4 Proizvodnja ostalih proizvoda od porculana i keramike <i>Manufacture of other porcelain and ceramic products</i>	97,3	93,8	101,6	126,9
23.5 Proizvodnja cementa, vapna i gipsa <i>Manufacture of cement, lime and plaster</i>	95,8	96,4	95,3	97,6

2.4. INDEKSI PROIZVODNOSTI RADA U INDUSTRIJI PREMA PODRUČJIMA, ODJELJCIMA I SKUPINAMA NKD-a 2007. PO TROMJESEČJIMA ZA 2022.
INDICES OF LABOUR PRODUCTIVITY IN INDUSTRY, ACCORDING TO NKD 2007 SECTIONS, DIVISIONS AND GROUPS, BY QUARTERS, 2022

(nastavak)
(continued)

2021. = 100

	I. – III.	IV. – VI.	VII. – IX.	X. – XII.
23.6 Proizvodnja proizvoda od betona, cementa i gipsa <i>Manufacture of articles of concrete, cement and plaster</i>	104,6	96,8	93,4	94,4
23.7 Rezanje, oblikovanje i obrada kamena <i>Cutting, shaping and finishing of stone</i>	107,5	108,1	95,9	84,7
23.9 Proizvodnja brusnih proizvoda i nemetalnih mineralnih proizvoda, d. n. <i>Manufacture of abrasive products and non-metallic mineral products n. e. c.</i>	96,2	99,5	103,1	92,0
24 Proizvodnja metala <i>Manufacture of basic metals</i>	101,6	91,7	81,2	83,3
24.1 Proizvodnja sirovog željeza, čelika i ferolegura <i>Manufacture of basic iron and steel and of ferro-alloys</i>	119,8	73,7	32,4	70,0
24.2 Proizvodnja čeličnih cijevi i pribora <i>Manufacture of tubes, pipes, hollow profiles and related fittings, of steel</i>	44,5	64,1	77,1	68,4
24.3 Proizvodnja ostalih proizvoda primarne prerade čelika <i>Manufacture of other products of first processing of steel</i>	73,5	80,9	54,1	65,9
24.4 Proizvodnja plemenitih i ostalih obojenih metala <i>Manufacture of basic precious and other non-ferrous metals</i>	110,1	99,9	76,2	65,7
24.5 Lijevanje metala <i>Casting of metals</i>	98,6	102,4	99,4	110,2
25 Proizvodnja gotovih metalnih proizvoda, osim strojeva i opreme <i>Manufacture of fabricated metal products, except machinery and equipment</i>	102,8	99,5	103,0	102,6
25.1 Proizvodnja metalnih konstrukcija <i>Manufacture of structural metal products</i>	123,6	105,4	97,9	104,5
25.2 Proizvodnja metalnih cisterni, rezervoara i sličnih posuda <i>Manufacture of tanks, reservoirs and containers of metal</i>	110,9	109,1	97,9	102,5
25.3 Proizvodnja parnih kotlova, osim kotlova za centralno grijanje toplom vodom <i>Manufacture of steam generators, except central heating hot water boilers</i>	111,9	116,7	131,9	82,1
25.4 Proizvodnja oružja i streljiva <i>Manufacture of weapons and ammunition</i>	84,7	82,0	106,0	93,9
25.5 Kovanje, prešanje, štancanje i valjanje metala; metalurgija praša <i>Forging, pressing, stamping and roll forming of metal; powder metallurgy</i>	103,9	106,7	103,3	217,7
25.6 Obrada i prevlačenje metala; strojna obrada metala <i>Treatment and coating of metals; machining</i>	90,1	94,8	99,2	106,2
25.7 Proizvodnja sječiva, alata i opće željezne robe <i>Manufacture of cutlery, tools and general hardware</i>	92,1	98,0	104,4	98,9
25.9 Proizvodnja ostalih gotovih proizvoda od metala <i>Manufacture of other fabricated metal products</i>	105,1	107,2	104,5	100,2
26 Proizvodnja računala te elektroničkih i optičkih proizvoda <i>Manufacture of computer, electronic and optical products</i>	108,8	92,6	83,6	86,7
26.1 Proizvodnja elektroničkih komponenata i ploča <i>Manufacture of electronic components and boards</i>	121,9	102,4	93,2	99,5
26.2 Proizvodnja računala i periferne opreme <i>Manufacture of computers and peripheral equipment</i>	307,6	147,5	103,3	135,2
26.3 Proizvodnja komunikacijske opreme <i>Manufacture of communication equipment</i>	130,0	101,6	95,0	69,7
26.5 Proizvodnja instrumenata i aparata za mjerenje, ispitivanje i navigaciju; proizvodnja satova <i>Manufacture of instruments and appliances for measuring, testing and navigation; watches and clocks</i>	82,4	72,1	55,1	79,2
26.6 Proizvodnja opreme za zračenje, elektromedicinske i elektroterapeutske opreme <i>Manufacture of irradiation, electromedical and electrotherapeutic equipment</i>	60,4	79,6	92,3	93,3
27 Proizvodnja električne opreme <i>Manufacture of electrical equipment</i>	114,7	111,6	111,5	109,3
27.1 Proizvodnja elektromotora, generatora, transformatora te uređaja za distribuciju i kontrolu električne energije <i>Manufacture of electric motors, generators, transformers and electricity distribution and control apparatus</i>	112,9	115,7	105,7	111,7
27.2 Proizvodnja baterija i akumulatora <i>Manufacture of batteries and accumulators</i>	-	60,4	34,5	9,8
27.3 Proizvodnja žice i elektroinstalacijskog materijala <i>Wiring and wiring devices</i>	127,5	116,5	107,9	87,4
27.4 Proizvodnja električne opreme za rasvjetu <i>Manufacture of electric lighting equipment</i>	157,3	193,9	448,8	323,1
27.5 Proizvodnja aparata za kućanstvo <i>Manufacture of domestic appliances</i>	80,7	62,5	68,2	62,8
27.9 Proizvodnja ostale električne opreme <i>Manufacture of other electrical equipment</i>	121,7	107,8	113,1	126,4
28 Proizvodnja strojeva i uređaja, d. n. <i>Manufacture of machinery and equipment n. e. c.</i>	115,5	107,7	109,1	103,4
28.1 Proizvodnja strojeva za opće namjene <i>Manufacture of general-purpose machinery</i>	152,6	157,0	151,9	136,0
28.2 Proizvodnja ostalih strojeva za opće namjene <i>Manufacture of other general-purpose machinery</i>	100,1	91,3	91,9	88,6

2.4. INDEKSI PROIZVODNOSTI RADA U INDUSTRIJI PREMA PODRUČJIMA, ODJELJCIMA I SKUPINAMA NKD-a 2007. PO TROMJESEČJIMA ZA 2022.
INDICES OF LABOUR PRODUCTIVITY IN INDUSTRY, ACCORDING TO NKD 2007 SECTIONS, DIVISIONS AND GROUPS, BY QUARTERS, 2022

(nastavak)
 (continued)

2021. = 100

	I. – III.	IV. – VI.	VII. – IX.	X. – XII.
28.3 Proizvodnja strojeva za poljoprivredu i šumarstvo <i>Manufacture of agricultural and forestry machinery</i>	117,7	110,4	121,6	138,5
28.4 Proizvodnja strojeva za obradu metala i alatnih strojeva <i>Manufacture of metal forming machinery and machine tools</i>	159,7	141,9	116,6	113,3
28.9 Proizvodnja ostalih strojeva za posebne namjene <i>Manufacture of other special purpose machinery</i>	102,9	93,1	93,3	85,8
29 Proizvodnja motornih vozila, prikolica i poluprikolica <i>Manufacture of motor vehicles, trailers and semi-trailers</i>	78,9	103,3	123,5	113,3
29.1 Proizvodnja motornih vozila <i>Manufacture of motor vehicles</i>	69,7	174,2	504,7	138,0
29.2 Proizvodnja karoserija za motorna vozila, prikolica i poluprikolica <i>Manufacture of bodies (coachwork) for motor vehicles; manufacture of trailers and semi-trailers</i>	117,7	98,2	89,6	93,0
29.3 Proizvodnja dijelova i pribora za motorna vozila <i>Manufacture of parts and accessories for motor vehicles</i>	83,5	90,9	109,6	113,1
30 Proizvodnja ostalih prijevoznih sredstava <i>Manufacture of other transport equipment</i>	208,4	237,3	129,3	258,1
30.1 Gradnja brodova i čamaca <i>Building of ships and boats</i>	161,0	194,1	75,2	62,3
30.2 Proizvodnja željezničkih lokomotiva i tračničkih vozila <i>Manufacture of railway locomotives and rolling stock</i>	278,0	269,4	165,9	328,5
30.3 Proizvodnja zrakoplova i svemirskih letjelica te srodnih prijevoznih sredstava i opreme <i>Manufacture of air and spacecraft and related machinery</i>	102,4	99,1	102,1	99,2
30.4 Proizvodnja vojnih borbenih vozila <i>Manufacture of military fighting vehicles</i>	61,8	302,4	29,4	120,7
30.9 Proizvodnja prijevoznih sredstava, d. n. <i>Manufacture of transport equipment n. e. c.</i>	79,5	94,5	149,7	1)
31 Proizvodnja namještaja <i>Manufacture of furniture</i>	105,7	105,0	94,3	84,3
31.0 Proizvodnja namještaja <i>Manufacture of furniture</i>	105,7	105,0	94,3	84,3
32 Ostala prerađivačka industrija <i>Other manufacturing</i>	117,2	103,8	104,8	92,7
32.1 Proizvodnja nakita, imitacije nakita (bižuterije) i srodnih proizvoda <i>Manufacture of jewellery, bijouterie and related articles</i>	56,4	57,7	297,4	233,8
32.2 Proizvodnja glazbenih instrumenata <i>Manufacture of musical instruments</i>	136,8	108,1	158,0	40,0
32.3 Proizvodnja sportske opreme <i>Manufacture of sports goods</i>	174,4	173,2	66,3	98,9
32.4 Proizvodnja igara i igraćaka <i>Manufacture of games and toys</i>	114,3	100,1	109,1	97,8
32.5 Proizvodnja medicinskih i stomatoloških instrumenata i pribora <i>Manufacture of medical and dental instruments and supplies</i>	89,6	100,8	127,4	115,4
32.9 Prerađivačka industrija, d. n. <i>Manufacturing n. e. c.</i>	161,5	113,6	77,8	75,7
33 Popravak i instaliranje strojeva i opreme <i>Repair and installation of machinery and equipment</i>	121,8	112,0	123,0	108,2
33.1 Popravak proizvoda od metala, strojeva i opreme <i>Repair of fabricated metal products, machinery and equipment</i>	106,1	104,7	102,9	100,3
33.2 Instaliranje industrijskih strojeva i opreme <i>Installation of industrial machinery and equipment</i>	130,8	114,5	135,2	122,6
D Opskrba električnom energijom, plinom, parom i klimatizacija <i>Electricity, gas, steam and air conditioning supply</i>	100,9	104,2	110,9	89,5
35 Opskrba električnom energijom, plinom, parom i klimatizacija <i>Electricity, gas, steam and air conditioning supply</i>	101,0	104,2	110,9	89,5
35.1 Proizvodnja, prijenos i distribucija električne energije <i>Electric power generation, transmission and distribution</i>	101,4	107,0	112,3	91,6
35.2 Proizvodnja plina; distribucija plinovitih goriva distribucijskom mrežom <i>Manufacture of gas; distribution of gaseous fuels through mains</i>	100,5	86,5	91,1	79,5

1) Indeks je veći od 999.

1) The index exceeds 999.

2.5. INDEKSI BROJA ZAPOSLENIH I PROIZVODNOSTI RADA PREMA PODRUČJIMA, ODJELJCIMA I SKUPINAMA NKD-a 2007. ZA 2021. I 2022.
INDICES OF NUMBER OF PERSONS EMPLOYED AND OF LABOUR PRODUCTIVITY, ACCORDING TO NKD 2007 SECTIONS, DIVISIONS AND GROUPS, 2021 AND 2022

2021. = 100

	2021.		2022.		I – XII. 2022. I. – XII. 2021.	
	XII.	I. – XII.	XII.	I. – XII.	zaposleni Persons employed	produktivnost rada Labour productivity
Ukupno Total	99,6	100,0	99,3	99,4	99,4	101,8
B Rudarstvo i vađenje Mining and quarrying	101,3	100,0	95,4	97,5	97,5	97,4
06 Vađenje sirove nafte i prirodnog plina Extraction of crude petroleum and natural gas	97,9	100,0	88,8	94,5	94,5	101,3
06.1 Vađenje sirove nafte Extraction of crude petroleum	97,5	100,0	81,8	92,1	92,1	105,4
06.2 Vađenje prirodnog plina Extraction of natural gas	98,6	100,0	100,0	98,4	98,4	96,0
08 Ostalo rudarstvo i vađenje Other mining and quarrying	105,2	100,0	100,6	102,2	102,2	92,7
08.1 Vađenje kamena, pijeska i gline Quarrying of stone, sand and clay	103,7	100,0	99,7	101,1	101,1	93,6
08.9 Rudarstvo i vađenje, d. n. Mining and quarrying products n. e. c.	112,8	100,0	106,3	108,8	108,8	100,8
09 Pomoćne uslužne djelatnosti u rudarstvu Mining support service activities	97,7	100,0	92,5	91,3	91,3	100,0
09.1 Pomoćne djelatnosti za vađenje nafte i prirodnog plina Support activities for petroleum and natural gas extraction	97,6	100,0	92,4	91,3	91,3	99,9
09.9 Pomoćne djelatnosti za ostalo rudarstvo i vađenje Support activities for other mining and quarrying	100,0	100,0	100,0	100,0	100,0	99,9
C Prerađivačka industrija Manufacturing	99,5	100,0	99,3	99,4	99,4	102,0
10 Proizvodnja prehrambenih proizvoda Manufacture of food products	99,3	100,0	100,5	100,3	100,3	100,1
10.1 Prerada i konzerviranje mesa i proizvodnja mesnih proizvoda Processing and preserving of meat and production of meat products	100,5	100,0	100,7	100,8	100,8	101,1
10.2 Prerada i konzerviranje riba, rakova i mekušaca Processed and preserved fish, crustaceans and molluscs	101,1	100,0	107,0	103,7	103,7	92,6
10.3 Prerada i konzerviranje voća i povrća Processing and preserving of fruit and vegetables	84,9	100,0	96,1	100,5	100,5	99,2
10.4 Proizvodnja biljnih i životinjskih ulja i masti Manufacture of vegetable and animal oils and fats	100,7	100,0	105,3	101,8	101,8	94,2
10.5 Proizvodnja mliječnih proizvoda Manufacture of dairy products	100,3	100,0	98,2	100,6	100,6	103,3
10.6 Proizvodnja mlinaških proizvoda, škroba i škrobnih proizvoda Manufacture of grain mill products, starches and starch products	99,3	100,0	102,4	100,9	100,9	95,0
10.7 Proizvodnja pekarskih i brašnatih proizvoda te kolača Manufacture of bakery and farinaceous products	99,8	100,0	97,6	97,6	97,6	103,3
10.8 Proizvodnja ostalih prehrambenih proizvoda Manufacture of other food products	100,1	100,0	103,1	101,6	101,6	98,7
10.9 Proizvodnja pripremljene hrane za životinje Manufacture of prepared animal feeds	100,2	100,0	99,0	98,5	98,5	95,6
11 Proizvodnja pića Manufacture of beverages	99,2	100,0	95,6	98,2	98,2	114,3
11.0 Proizvodnja pića Manufacture of beverages	99,2	100,0	95,6	98,2	98,2	114,3
12 Proizvodnja duhanskih proizvoda Manufacture of tobacco products	116,3	100,0	122,3	104,7	104,7	98,3
12.0 Proizvodnja duhanskih proizvoda Manufacture of tobacco products	116,3	100,0	122,3	104,7	104,7	98,3
13 Proizvodnja tekstila Manufacture of textiles	98,9	100,0	94,5	101,3	101,3	99,2
13.1 Priprema i pređenje tekstilnih vlakana Preparation and spinning of textile fibres	97,4	100,0	85,6	92,2	92,2	96,4
13.2 Tkanje tekstila Weaving of textiles	96,5	100,0	103,8	105,5	105,5	105,7
13.3 Dovršavanje tekstila Finishing of textiles	91,4	100,0	164,7	128,9	128,9	108,6
13.9 Proizvodnja ostalog tekstila Manufacture of other textiles	100,2	100,0	91,6	101,4	101,4	100,2
14 Proizvodnja odjeće Manufacture of wearing apparel	95,9	100,0	92,4	95,0	95,0	105,5
14.1 Proizvodnja odjeće, osim krznene odjeće Manufacture of wearing apparel, except fur apparel	95,6	100,0	91,6	94,7	94,7	90,8
14.2 Proizvodnja predmeta od krzna Manufacture of articles of fur	100,0	100,0	50,0	62,5	62,5	125,3
14.3 Proizvodnja pletene i kukičane odjeće Manufacture of knitted and crocheted apparel	96,6	100,0	94,7	95,9	95,9	125,7

2.5. INDEKSI BROJA ZAPOSLENIH I PROIZVODNOSTI RADA PREMA PODRUČJIMA, ODJELJCIMA I SKUPINAMA NKD-a 2007. ZA 2021. I 2022.
INDICES OF NUMBER OF PERSONS EMPLOYED AND OF LABOUR PRODUCTIVITY, ACCORDING TO NKD 2007 SECTIONS, DIVISIONS AND GROUPS, 2021 AND 2022

(nastavak)
 (continued)

2021. = 100

	2021.		2022.		I. – XII. 2022. I. – XII. 2021.	
	XII.	I. – XII.	XII.	I. – XII.	zaposleni Persons employed	produktivnost rada Labour productivity
15 Proizvodnja kože i srodnih proizvoda <i>Manufacture of leather and related products</i>	96,2	100,0	95,1	95,5	95,5	107,2
15.1 Štavljenje i obrada kože; proizvodnja putnih i ručnih torba, sedlarskih i remenarskih proizvoda; dorada i bojenje krzna <i>Tanning and dressing of leather; manufacture of luggage, handbags, saddlery and harness; dressing and dyeing of fur</i>	87,7	100,0	86,6	85,1	85,1	105,6
15.2 Proizvodnja obuće <i>Manufacture of footwear</i>	99,8	100,0	98,7	99,9	99,9	108,0
16 Prerada drva i proizvoda od drva i pluta, osim namještaja; proizvodnja predmeta od slame i pletarskih materijala <i>Manufacture of wood and of products of wood and cork, except furniture; manufacture of articles of straw and plaiting materials</i>	99,5	100,0	100,9	100,8	100,8	100,1
16.1 Plijanje i blanjanje drva <i>Sawmilling and planing of wood</i>	95,9	100,0	99,3	98,7	98,7	99,6
16.2 Proizvodnja proizvoda od drva, pluta, slame i pletarskih materijala <i>Manufacture of products of wood, cork, straw and plaiting materials</i>	103,5	100,0	102,7	103,0	103,0	100,0
17 Proizvodnja papira i proizvoda od papira <i>Manufacture of paper and paper products</i>	102,2	100,0	98,4	100,4	100,4	98,6
17.1 Proizvodnja celuloze, papira i kartona <i>Manufacture of pulp, paper and paperboard</i>	102,1	100,0	101,0	101,8	101,8	89,6
17.2 Proizvodnja proizvoda od papira i kartona <i>Manufacture of articles of paper and paperboard</i>	102,2	100,0	98,2	100,3	100,3	101,6
18 Tiskanje i umnožavanje snimljenih zapisa <i>Printing and reproduction of recorded media</i>	99,8	100,0	109,3	108,3	108,3	81,0
18.1 Tiskanje i uslužne djelatnosti povezane s tiskanjem <i>Printing and service activities related to printing</i>	99,8	100,0	109,3	108,3	108,3	81,0
18.2 Umnožavanje snimljenih zapisa <i>Reproduction of recorded media</i>	-	-	-	-	-	-
19 Proizvodnja koksa i rafiniranih naftnih proizvoda <i>Manufacture of coke and refined petroleum products</i>	99,6	100,0	93,8	95,1	95,1	95,3
19.2 Proizvodnja rafiniranih naftnih proizvoda <i>Manufacture of refined petroleum products</i>	99,6	100,0	93,8	95,1	95,1	95,3
20 Proizvodnja kemikalija i kemijskih proizvoda <i>Manufacture of chemicals and chemical products</i>	100,7	100,0	99,1	100,4	100,4	78,3
20.1 Proizvodnja osnovnih kemikalija, gnojiva i dušičnih spojeva, plastike i sintetičkoga kaučuka u primarnim oblicima <i>Manufacture of basic chemicals, fertilisers and nitrogen compounds, plastics and synthetic rubber in primary forms</i>	98,9	100,0	102,4	103,1	103,1	56,7
20.2 Proizvodnja pesticida i drugih agrokemijskih proizvoda <i>Manufacture of pesticides and other agro-chemical products</i>	98,3	100,0	82,9	92,7	92,7	72,1
20.3 Proizvodnja boja, lakova i sličnih premaza, grafičkih boja i kitova <i>Manufacture of paints, varnishes and similar coatings, printing ink and mastics</i>	99,8	100,0	100,2	99,5	99,5	95,4
20.4 Proizvodnja sapuna i deterdženata, sredstava za čišćenje i poliranje, parfema i toaletno-kozmetičkih preparata <i>Manufacture of soap and detergents, cleaning and polishing preparations, perfumes and toilet preparations</i>	103,9	100,0	98,6	100,5	100,5	99,3
20.5 Proizvodnja ostalih kemijskih proizvoda <i>Manufacture of other chemical products</i>	99,4	100,0	92,5	93,8	93,8	105,7
21 Proizvodnja osnovnih farmaceutskih proizvoda i farmaceutskih pripravaka <i>Manufacture of basic pharmaceutical products and pharmaceutical preparations</i>	101,4	100,0	106,8	104,4	104,4	90,1
21.1 Proizvodnja osnovnih farmaceutskih proizvoda <i>Manufacture of basic pharmaceutical products</i>	99,8	100,0	99,3	99,8	99,8	96,2
21.2 Proizvodnja farmaceutskih pripravaka <i>Manufacture of pharmaceutical preparations</i>	101,5	100,0	107,0	104,5	104,5	89,8
22 Proizvodnja proizvoda od gume i plastike <i>Manufacture of rubber and plastic products</i>	99,5	100,0	96,7	97,9	97,9	105,9
22.1 Proizvodnja vanjskih i unutrašnjih guma za vozila; protektiranje vanjskih guma <i>Manufacture of rubber tyres and tubes; retreading and rebuilding of rubber tyres</i>	99,5	100,0	101,7	99,2	99,2	106,9
22.2 Proizvodnja proizvoda od plastike <i>Manufacture of plastic products</i>	99,4	100,0	96,3	97,8	97,8	105,7
23 Proizvodnja ostalih nemetalnih mineralnih proizvoda <i>Manufacture of other non-metallic mineral products</i>	100,8	100,0	96,8	99,4	99,4	99,6
23.1 Proizvodnja stakla i proizvoda od stakla <i>Manufacture of glass and glass products</i>	101,7	100,0	97,3	96,6	96,6	110,4
23.2 Proizvodnja vatrootalnih proizvoda <i>Manufacture of refractory products</i>	90,2	100,0	80,5	84,5	84,5	163,0

2.5. INDEKSI BROJA ZAPOSLENIH I PROIZVODNOSTI RADA PREMA PODRUČJIMA, ODJELJCIMA I SKUPINAMA NKD-a 2007. ZA 2021. I 2022.
INDICES OF NUMBER OF PERSONS EMPLOYED AND OF LABOUR PRODUCTIVITY, ACCORDING TO NKD 2007 SECTIONS, DIVISIONS AND GROUPS, 2021 AND 2022

(nastavak)
 (continued)

2021. = 100

	2021.		2022.		I. – XII. 2022. I. – XII. 2021.	
	XII.	I. – XII.	XII.	I. – XII.	zaposleni Persons employed	produktivnost rada Labour productivity
23.3 Proizvodnja proizvoda od gline za građevinarstvo <i>Manufacture of clay building materials</i>	99,1	100,0	97,4	96,9	96,9	107,8
23.4 Proizvodnja ostalih proizvoda od porculana i keramike <i>Manufacture of other porcelain and ceramic products</i>	103,7	100,0	62,2	105,4	105,4	101,5
23.5 Proizvodnja cementa, vapna i gipsa <i>Manufacture of cement, lime and plaster</i>	101,3	100,0	102,2	101,7	101,7	95,9
23.6 Proizvodnja proizvoda od betona, cementa i gipsa <i>Manufacture of articles of concrete, cement and plaster</i>	101,5	100,0	102,1	102,8	102,8	97,1
23.7 Rezanje, oblikovanje i obrada kamena <i>Cutting, shaping and finishing of stone</i>	96,4	100,0	98,2	97,0	97,0	98,7
23.9 Proizvodnja brusnih proizvoda i nemetalnih mineralnih proizvoda, d. n. <i>Manufacture of abrasive products and non-metallic mineral products n. e. c.</i>	99,6	100,0	99,1	97,3	97,3	97,5
24 Proizvodnja metala <i>Manufacture of basic metals</i>	99,6	100,0	103,7	102,8	102,8	89,5
24.1 Proizvodnja sirovog željeza, čelika i ferolegura <i>Manufacture of basic iron and steel and of ferro-alloys</i>	101,8	100,0	110,1	107,9	107,9	84,7
24.2 Proizvodnja čeličnih cijevi i pribora <i>Manufacture of tubes, pipes, hollow profiles and related fittings, of steel</i>	98,8	100,0	106,9	106,2	106,2	59,6
24.3 Proizvodnja ostalih proizvoda primarne prerade čelika <i>Manufacture of other products of first processing of steel</i>	98,5	100,0	133,8	129,9	129,9	68,1
24.4 Proizvodnja plemenitih i ostalih obojenih metala <i>Manufacture of basic precious and other non-ferrous metals</i>	99,2	100,0	96,8	98,7	98,7	88,2
24.5 Lijevanje metala <i>Casting of metals</i>	99,8	100,0	102,0	100,8	100,8	102,6
25 Proizvodnja gotovih metalnih proizvoda, osim strojeva i opreme <i>Manufacture of fabricated metal products, except machinery and equipment</i>	101,3	100,0	101,3	100,9	100,9	101,9
25.1 Proizvodnja metalnih konstrukcija <i>Manufacture of structural metal products</i>	100,6	100,0	100,7	101,6	101,6	106,6
25.2 Proizvodnja metalnih cisterni, rezervoara i sličnih posuda <i>Manufacture of tanks, reservoirs and containers of metal</i>	98,7	100,0	119,0	107,5	107,5	103,0
25.3 Proizvodnja parnih kotlova, osim kotlova za centralno grijanje toplom vodom <i>Manufacture of steam generators, except central heating hot water boilers</i>	100,0	100,0	96,6	98,6	98,6	106,5
25.4 Proizvodnja oružja i streljiva <i>Manufacture of weapons and ammunition</i>	103,0	100,0	108,3	104,9	104,9	89,9
25.5 Kovanje, prešanje, štancanje i valjanje metala; metalurgija praha <i>Forging, pressing, stamping and roll forming of metal; powder metallurgy</i>	101,2	100,0	98,9	97,4	97,4	120,4
25.6 Obrada i prevlačenje metala; strojna obrada metala <i>Treatment and coating of metals; machining</i>	102,4	100,0	97,8	98,4	98,4	97,4
25.7 Proizvodnja sječiva, alata i opće željezne robe <i>Manufacture of cutlery, tools and general hardware</i>	101,6	100,0	104,0	101,2	101,2	98,3
25.9 Proizvodnja ostalih gotovih proizvoda od metala <i>Manufacture of other fabricated metal products</i>	101,4	100,0	97,2	98,5	98,5	104,2
26 Proizvodnja računala te elektroničkih i optičkih proizvoda <i>Manufacture of computer, electronic and optical products</i>	101,0	100,0	105,3	102,8	102,8	92,4
26.1 Proizvodnja elektroničkih komponenata i ploča <i>Manufacture of electronic components and boards</i>	96,2	100,0	92,9	98,5	98,5	104,0
26.2 Proizvodnja računala i periferne opreme <i>Manufacture of computers and peripheral equipment</i>	101,4	100,0	100,4	101,3	101,3	118,4
26.3 Proizvodnja komunikacijske opreme <i>Manufacture of communication equipment</i>	102,5	100,0	179,7	128,7	128,7	91,5
26.5 Proizvodnja instrumenata i aparata za mjerenje, ispitivanje i navigaciju; proizvodnja satova <i>Manufacture of instruments and appliances for measuring, testing and navigation; watches and clocks</i>	100,0	100,0	91,7	97,0	97,0	72,6
26.6 Proizvodnja opreme za zračenje, elektromedicinske i elektroterapeutske opreme <i>Manufacture of irradiation, electromedical and electrotherapeutic equipment</i>	114,3	100,0	120,0	120,0	120,0	94,8
27 Proizvodnja električne opreme <i>Manufacture of electrical equipment</i>	99,9	100,0	106,8	98,9	98,9	110,8
27.1 Proizvodnja elektromotora, generatora, transformatora te uređaja za distribuciju i kontrolu električne energije <i>Manufacture of electric motors, generators, transformers and electricity distribution and control apparatus</i>	100,1	100,0	104,9	100,1	100,1	109,3
27.2 Proizvodnja baterija i akumulatora <i>Manufacture of batteries and accumulators</i>	107,0	100,0	283,8	171,1	171,1	56,6
27.3 Proizvodnja žice i elektroinstalacijskog materijala <i>Wiring and wiring devices</i>	101,5	100,0	96,4	96,6	96,6	108,6
27.4 Proizvodnja električne opreme za rasvjetu <i>Manufacture of electric lighting equipment</i>	99,4	100,0	61,4	55,3	55,3	257,9

2.5. INDEKSI BROJA ZAPOSLENIH I PROIZVODNOSTI RADA PREMA PODRUČJIMA, ODJELJCIMA I SKUPINAMA NKD-a 2007. ZA 2021. I 2022.
INDICES OF NUMBER OF PERSONS EMPLOYED AND OF LABOUR PRODUCTIVITY, ACCORDING TO NKD 2007 SECTIONS, DIVISIONS AND GROUPS, 2021 AND 2022

(nastavak)
 (continued)

2021. = 100

	2021.		2022.		I. – XII. 2022. I. – XII. 2021.	
	XII.	I. – XII.	XII.	I. – XII.	zaposleni Persons employed	produktivnost rada Labour productivity
27.5 Proizvodnja aparata za kućanstvo <i>Manufacture of domestic appliances</i>	107,3	100,0	173,7	173,7	173,7	67,0
27.9 Proizvodnja ostale električne opreme <i>Manufacture of other electrical equipment</i>	96,4	100,0	99,3	91,0	91,0	114,3
28 Proizvodnja strojeva i uređaja, d. n. <i>Manufacture of machinery and equipment n. e. c.</i>	99,8	100,0	100,3	99,9	99,9	108,3
28.1 Proizvodnja strojeva za opće namjene <i>Manufacture of general-purpose machinery</i>	93,3	100,0	91,4	92,5	92,5	148,3
28.2 Proizvodnja ostalih strojeva za opće namjene <i>Manufacture of other general-purpose machinery</i>	103,9	100,0	108,8	106,1	106,1	92,4
28.3 Proizvodnja strojeva za poljoprivredu i šumarstvo <i>Manufacture of agricultural and forestry machinery</i>	102,7	100,0	109,7	109,6	109,6	119,6
28.4 Proizvodnja strojeva za obradu metala i alatnih strojeva <i>Manufacture of metal forming machinery and machine tools</i>	97,7	100,0	89,8	88,9	88,9	114,1
28.9 Proizvodnja ostalih strojeva za posebne namjene <i>Manufacture of other special purpose machinery</i>	100,5	100,0	98,2	98,2	98,2	93,2
29 Proizvodnja motornih vozila, prikolica i poluprikolica <i>Manufacture of motor vehicles, trailers and semi-trailers</i>	108,6	100,0	144,8	124,5	124,5	101,5
29.1 Proizvodnja motornih vozila <i>Manufacture of motor vehicles</i>	108,5	100,0	199,1	151,0	151,0	121,5
29.2 Proizvodnja karoserija za motorna vozila, prikolica i poluprikolica <i>Manufacture of bodies (coachwork) for motor vehicles; manufacture of trailers and semi-trailers</i>	100,4	100,0	98,4	98,7	98,7	95,5
29.3 Proizvodnja dijelova i pribora za motorna vozila <i>Manufacture of parts and accessories for motor vehicles</i>	111,3	100,0	135,5	121,0	121,0	96,7
30 Proizvodnja ostalih prijevoznih sredstava <i>Manufacture of other transport equipment</i>	93,4	100,0	75,1	85,2	85,2	191,8
30.1 Gradnja brodova i čamaca <i>Building of ships and boats</i>	86,0	100,0	59,6	76,2	76,2	121,8
30.2 Proizvodnja željezničkih lokomotiva i tračničkih vozila <i>Manufacture of railway locomotives and rolling stock</i>	103,4	100,0	117,6	109,7	109,7	213,2
30.3 Proizvodnja zrakoplova i svemirskih letjelica te srodnih prijevoznih sredstava i opreme <i>Manufacture of air and spacecraft and related machinery</i>	100,0	100,0	96,9	98,4	98,4	88,8
30.4 Proizvodnja vojnih borbenih vozila <i>Manufacture of military fighting vehicles</i>	59,2	100,0	39,1	52,5	52,5	71,4
30.9 Proizvodnja prijevoznih sredstava, d. n. <i>Manufacture of transport equipment n. e. c.</i>	107,5	100,0	34,2	62,8	62,8	349,2
31 Proizvodnja namještaja <i>Manufacture of furniture</i>	97,0	100,0	92,8	95,5	95,5	97,3
31.0 Proizvodnja namještaja <i>Manufacture of furniture</i>	97,0	100,0	92,8	95,5	95,5	97,3
32 Ostala prerađivačka industrija <i>Other manufacturing</i>	98,0	100,0	105,2	102,0	102,0	102,2
32.1 Proizvodnja nakita, imitacije nakita (bižuterije) i srodnih proizvoda <i>Manufacture of jewellery, bijouterie and related articles</i>	104,1	100,0	139,4	136,9	136,9	157,9
32.2 Proizvodnja glazbenih instrumenata <i>Manufacture of musical instruments</i>	96,7	100,0	66,7	79,6	79,6	89,1
32.3 Proizvodnja sportske opreme <i>Manufacture of sports goods</i>	114,6	100,0	112,9	115,7	115,7	108,2
32.4 Proizvodnja igara i igraćaka <i>Manufacture of games and toys</i>	115,0	100,0	102,6	103,3	103,3	100,4
32.5 Proizvodnja medicinskih i stomatoloških instrumenata i pribora <i>Manufacture of medical and dental instruments and supplies</i>	101,9	100,0	109,9	106,9	106,9	105,8
32.9 Prerađivačka industrija, d. n. <i>Manufacturing n. e. c.</i>	89,1	100,0	94,2	89,1	89,1	97,4
33 Popravak i instaliranje strojeva i opreme <i>Repair and installation of machinery and equipment</i>	98,0	100,0	95,0	95,6	95,6	115,2
33.1 Popravak proizvoda od metala, strojeva i opreme <i>Repair of fabricated metal products, machinery and equipment</i>	98,5	100,0	95,6	94,4	94,4	103,4
33.2 Instaliranje industrijskih strojeva i opreme <i>Repair of fabricated metal products, machinery and equipment</i>	95,2	100,0	92,6	100,0	100,0	123,6
D Opskrba električnom energijom, plinom, parom i klimatizacija <i>Electricity, gas, steam and air conditioning supply</i>	101,1	100,0	101,3	100,9	100,9	100,5
35 Opskrba električnom energijom, plinom, parom i klimatizacija <i>Electricity, gas, steam and air conditioning supply</i>	101,1	100,0	101,3	100,9	100,9	100,5
35.1 Proizvodnja, prijenos i distribucija električne energije <i>Electric power generation, transmission and distribution</i>	101,4	100,0	102,2	101,4	101,4	102,4
35.2 Proizvodnja plina; distribucija plinovitih goriva distribucijskom mrežom <i>Manufacture of gas; distribution of gaseous fuels through mains</i>	99,2	100,0	96,2	98,1	98,1	89,8

3. INDEKSI FIZIČKOG OBUJMA INDUSTRIJSKE PROIZVODNJE, ZAPOSLENIH OSOBA I ZALIHA ZA 2021.

INDUSTRIAL PRODUCTION VOLUME INDICES, INDICES OF NUMBER OF PERSONS EMPLOYED AND INDICES OF STOCKS, 2021

3.1. INDEKSI FIZIČKOG OBUJMA INDUSTRIJSKE PROIZVODNJE PREMA GLAVNIM INDUSTRIJSKIM GRUPACIJAMA (GIG 2009.) TE PODRUČJIMA, ODJELJCIMA I SKUPINAMA NKD-a 2007. ZA 2021.

INDUSTRIAL PRODUCTION VOLUME INDICES, ACCORDING TO MAIN INDUSTRIAL GROUPINGS (MIGs 2009) AND NKD 2007 SECTIONS, DIVISIONS AND GROUPS, 2021

2021. = 100

	2021.											
	I.	II.	III.	IV.	V.	VI.	VII.	VIII.	IX.	X.	XI.	XII.
Ukupno <i>Total</i>	85,6	95,5	110,6	101,5	101,6	100,2	104,5	87,0	102,1	104,9	104,1	102,6
AI Intermedijarni proizvodi <i>Intermediate goods</i>	81,0	99,0	113,0	105,9	107,9	100,0	105,3	86,1	106,9	102,1	103,0	89,9
AE Energija <i>Energy</i>	110,2	94,4	109,1	96,8	90,8	87,1	98,4	97,3	90,9	112,3	102,3	110,4
BB Kapitalni proizvodi <i>Capital goods</i>	75,2	97,7	108,1	104,3	102,6	101,0	95,8	76,4	105,0	106,0	113,2	114,6
CD Trajni proizvodi za široku potrošnju <i>Durable consumer goods</i>	87,0	96,2	110,9	103,9	98,3	104,4	99,4	77,4	105,5	111,5	106,6	98,8
CN Netrajni proizvodi za široku potrošnju <i>Non-durable consumer goods</i>	82,4	91,1	110,0	97,7	100,2	106,4	111,5	88,4	101,4	102,8	101,6	106,5
B Rudarstvo i vađenje <i>Mining and quarrying</i>	87,1	88,3	109,8	103,1	105,6	101,0	104,8	98,9	103,7	101,7	98,8	97,3
06 Vađenje sirove nafte i prirodnog plina <i>Extraction of crude petroleum and natural gas</i>	104,7	94,0	105,4	100,6	103,5	97,5	101,4	101,0	97,5	99,1	96,9	98,4
06.1 Vađenje sirove nafte <i>Extraction of crude petroleum</i>	102,2	90,5	103,0	98,9	101,6	97,3	100,4	101,7	98,9	100,3	101,7	103,5
06.2 Vađenje prirodnog plina <i>Extraction of natural gas</i>	106,9	96,9	107,5	102,0	105,2	97,7	102,0	100,4	96,3	98,0	92,9	94,1
08 Ostalo rudarstvo i vađenje <i>Other mining and quarrying</i>	59,0	78,2	117,2	107,4	110,6	105,8	110,6	95,9	113,2	106,4	101,3	94,4
08.1 Vađenje kamena, pijeska i gline <i>Quarrying of stone, sand and clay</i>	54,3	77,7	119,3	105,5	112,2	106,2	110,9	95,8	114,9	107,3	102,0	93,9
08.9 Rudarstvo i vađenje, d. n. <i>Mining and quarrying products n. e. c.</i>	92,3	82,3	102,2	121,1	98,8	103,1	108,9	96,5	101,1	99,5	96,2	98,1
09 Pomoćne uslužne djelatnosti u rudarstvu <i>Mining support service activities</i>	105,3	98,2	104,1	98,8	96,5	100,0	100,0	99,4	100,0	95,9	99,4	102,4
09.1 Pomoćne djelatnosti za vađenje nafte i prirodnog plina <i>Support activities for petroleum and natural gas extraction</i>	105,8	98,1	103,4	99,3	96,3	99,9	99,9	99,9	99,9	95,7	99,3	102,8
09.9 Pomoćne djelatnosti za ostalo rudarstvo i vađenje <i>Support activities for other mining and quarrying</i>	80,0	106,7	133,3	80,0	106,7	106,7	106,7	80,0	106,7	106,7	106,7	80,0
C Prerađivačka industrija <i>Manufacturing</i>	79,5	94,5	110,8	102,9	104,6	103,4	106,5	85,8	104,9	104,1	103,0	99,8
10 Proizvodnja prehrambenih proizvoda <i>Manufacture of food products</i>	81,7	90,2	108,1	97,3	99,1	104,6	113,2	100,6	106,3	102,7	98,0	98,2
10.1 Prerada i konzerviranje mesa i proizvodnja mesnih proizvoda <i>Processing and preserving of meat and production of meat products</i>	85,8	90,2	106,1	94,2	95,8	100,0	107,8	106,1	108,3	101,7	102,4	101,5
10.2 Prerada i konzerviranje riba, rakova i mekušaca <i>Processed and preserved fish, crustaceans and molluscs</i>	61,4	92,3	110,0	95,8	67,4	99,6	117,5	97,8	111,1	99,5	109,6	137,9
10.3 Prerada i konzerviranje voća i povrća <i>Processing and preserving of fruit and vegetables</i>	58,8	77,8	96,9	62,5	77,8	145,5	155,8	133,0	129,6	110,2	91,0	61,2
10.4 Proizvodnja biljnih i životinjskih ulja i masti <i>Manufacture of vegetable and animal oils and fats</i>	95,5	91,1	114,2	88,3	85,1	76,0	106,7	83,2	116,5	135,9	107,9	99,5
10.5 Proizvodnja mliječnih proizvoda <i>Manufacture of dairy products</i>	80,2	90,7	108,7	111,4	114,5	129,3	132,1	108,3	83,6	81,8	78,9	80,5
10.6 Proizvodnja mlinarskih proizvoda, škroba i škrobnih proizvoda <i>Manufacture of grain mill products, starches and starch products</i>	85,1	92,1	114,0	97,9	107,0	92,8	106,0	104,9	101,7	103,5	99,0	95,8
10.7 Proizvodnja pekarskih i brašnatih proizvoda te kolača <i>Manufacture of bakery and farinaceous products</i>	86,0	85,8	105,4	96,6	100,6	103,4	109,4	109,8	108,1	101,7	94,4	98,7
10.8 Proizvodnja ostalih prehrambenih proizvoda <i>Manufacture of other food products</i>	78,2	94,1	111,5	97,3	99,7	93,3	105,4	81,2	111,3	111,6	107,7	109,0
10.9 Proizvodnja pripremljene hrane za životinje <i>Manufacture of prepared animal feeds</i>	95,0	93,5	108,8	110,2	105,3	100,9	96,5	98,5	104,3	98,2	95,6	93,2
11 Proizvodnja pića <i>Manufacture of beverages</i>	75,8	57,7	91,0	85,6	91,6	133,7	141,5	126,2	94,2	94,7	69,2	138,8
11.0 Proizvodnja pića <i>Manufacture of beverages</i>	75,8	57,7	91,0	85,6	91,6	133,7	141,5	126,2	94,2	94,7	69,2	138,8

3.1. INDEKSI FIZIČKOG OBUJMA INDUSTRIJSKE PROIZVODNJE PREMA GLAVNIM INDUSTRIJSKIM GRUPACIJAMA (GIG 2009.) TE PODRUČJIMA, ODJELJCIMA I SKUPINAMA NKD-a 2007. ZA 2021.
INDUSTRIAL PRODUCTION VOLUME INDICES, ACCORDING TO MAIN INDUSTRIAL GROUPINGS (MIGs 2009) AND NKD 2007 SECTIONS, DIVISIONS AND GROUPS, 2021

(nastavak)
 (continued)

2021. = 100

		2021.											
		I.	II.	III.	IV.	V.	VI.	VII.	VIII.	IX.	X.	XI.	XII.
12	Proizvodnja duhanskih proizvoda <i>Manufacture of tobacco products</i>	131,2	115,7	99,3	88,3	81,3	89,2	104,9	71,6	84,5	83,5	121,1	129,3
12.0	Proizvodnja duhanskih proizvoda <i>Manufacture of tobacco products</i>	131,2	115,7	99,3	88,3	81,3	89,2	104,9	71,6	84,5	83,5	121,1	129,3
13	Proizvodnja tekstila <i>Manufacture of textiles</i>	84,4	104,5	115,2	97,5	111,6	105,1	109,7	61,1	109,5	103,8	104,9	92,7
13.1	Priprema i pređenje tekstilnih vlakana <i>Preparation and spinning of textile fibres</i>	80,6	97,4	108,4	106,9	111,3	98,8	108,3	57,4	109,4	119,2	110,4	91,8
13.2	Tkanje tekstila <i>Weaving of textiles</i>	84,9	126,0	125,8	87,9	106,2	112,6	106,5	47,0	119,8	77,6	102,7	103,0
13.3	Dovršavanje tekstila <i>Finishing of textiles</i>	45,0	42,0	96,6	74,7	112,8	117,3	174,3	39,6	111,1	150,2	144,5	91,8
13.9	Proizvodnja ostalog tekstila <i>Manufacture of other textiles</i>	92,7	100,6	116,4	96,4	116,7	105,2	107,9	79,9	100,4	102,7	95,9	85,1
14	Proizvodnja odjeće <i>Manufacture of wearing apparel</i>	81,9	96,7	128,7	119,1	118,5	109,0	120,0	55,2	93,1	100,3	89,8	87,6
14.1	Proizvodnja odjeće, osim krznene odjeće <i>Manufacture of wearing apparel, except fur apparel</i>	95,7	103,5	134,2	118,4	116,3	109,1	116,2	53,7	90,7	93,2	82,3	86,8
14.2	Proizvodnja predmeta od krzna <i>Manufacture of articles of fur</i>	94,8	42,1	399,9	-	-	136,9	42,1	-	42,1	221,1	42,1	179,0
14.3	Proizvodnja pletene i kukičane odjeće <i>Manufacture of knitted and crocheted apparel</i>	62,2	87,0	121,0	120,3	121,4	108,8	125,4	57,5	96,6	110,3	100,7	88,7
15	Proizvodnja kože i srodnih proizvoda <i>Manufacture of leather and related products</i>	98,5	100,5	121,7	105,2	104,5	96,0	100,7	71,8	103,2	100,5	114,4	83,0
15.1	Štavljenje i obrada kože; proizvodnja putnih i ručnih torba, sedlarskih i remenarskih proizvoda; dorada i bojenje krzna <i>Tanning and dressing of leather; manufacture of luggage, handbags, saddlery and harness; dressing and dyeing of fur</i>	124,6	112,7	131,7	117,6	97,6	104,1	86,4	74,6	87,6	87,4	106,3	69,4
15.2	Proizvodnja obuće <i>Manufacture of footwear</i>	87,0	95,1	117,3	99,7	107,5	92,4	107,0	70,5	110,2	106,3	118,0	89,1
16	Prerada drva i proizvoda od drva i pluta, osim namještaja; proizvodnja predmeta od slame i pletarskih materijala <i>Manufacture of wood and of products of wood and cork, except furniture; manufacture of articles of straw and plaiting materials</i>	87,9	99,3	110,9	106,1	113,8	100,5	106,8	68,8	107,9	105,2	102,2	90,6
16.1	Piljenje i blanjanje drva <i>Sawmilling and planing of wood</i>	85,4	100,8	113,8	111,2	118,1	103,1	102,2	68,9	105,9	103,7	99,0	88,0
16.2	Proizvodnja proizvoda od drva, pluta, slame i pletarskih materijala <i>Manufacture of products of wood, cork, straw and plaiting materials</i>	90,0	97,9	108,6	101,9	110,3	98,2	110,5	68,8	109,6	106,4	104,9	92,8
17	Proizvodnja papira i proizvoda od papira <i>Manufacture of paper and paper products</i>	90,4	92,8	109,6	99,9	101,0	103,1	106,2	98,5	93,1	100,6	103,5	101,5
17.1	Proizvodnja celuloze, papira i kartona <i>Manufacture of pulp, paper and paperboard</i>	101,7	92,2	111,1	103,1	107,5	108,4	96,5	106,3	67,1	95,7	104,3	106,0
17.2	Proizvodnja proizvoda od papira i kartona <i>Manufacture of articles of paper and paperboard</i>	86,1	93,0	109,0	98,6	98,5	101,0	109,9	95,4	102,9	102,4	103,3	99,8
18	Tiskanje i umnožavanje snimljenih zapisa <i>Printing and reproduction of recorded media</i>	77,3	81,6	98,7	91,5	101,6	94,6	89,9	88,9	101,0	127,2	125,4	122,2
18.1	Tiskanje i uslužne djelatnosti povezane s tiskanjem <i>Printing and service activities related to printing</i>	77,3	81,6	98,7	91,5	101,6	94,6	89,9	88,9	101,0	127,2	125,4	122,2
18.2	Umnožavanje snimljenih zapisa <i>Reproduction of recorded media</i>	-	-	-	-	-	-	-	-	-	-	-	-
19	Proizvodnja koksa i rafiniranih naftnih proizvoda <i>Manufacture of coke and refined petroleum products</i>	4,1	6,8	112,3	138,8	159,8	146,0	157,4	151,8	142,0	146,8	14,8	19,3
19.2	Proizvodnja rafiniranih naftnih proizvoda <i>Manufacture of refined petroleum products</i>	4,1	6,8	112,3	138,8	159,8	146,0	157,4	151,8	142,0	146,8	14,8	19,3
20	Proizvodnja kemikalija i kemijskih proizvoda <i>Manufacture of chemicals and chemical products</i>	65,3	119,5	117,5	96,1	108,5	95,5	120,3	105,1	103,0	82,2	97,2	89,8
20.1	Proizvodnja osnovnih kemikalija, gnojiva i dušičnih spojeva, plastike i sintetičkoga kaučuka u primarnim oblicima <i>Manufacture of basic chemicals, fertilisers and nitrogen compounds, plastics and synthetic rubber in primary forms</i>	30,2	118,6	123,2	109,4	135,1	95,0	153,7	114,3	109,3	75,4	84,2	51,7
20.2	Proizvodnja pesticida i drugih agrokemijskih proizvoda <i>Manufacture of pesticides and other agro-chemical products</i>	135,6	257,2	120,4	43,4	48,7	95,1	23,5	147,6	46,6	41,2	121,6	119,1

3.1. INDEKSI FIZIČKOG OBUJMA INDUSTRIJSKE PROIZVODNJE PREMA GLAVNIM INDUSTRIJSKIM GRUPACIJAMA (GIG 2009.) TE PODRUČJIMA, ODJELJCIMA I SKUPINAMA NKD-a 2007. ZA 2021.
INDUSTRIAL PRODUCTION VOLUME INDICES, ACCORDING TO MAIN INDUSTRIAL GROUPINGS (MIGs 2009) AND NKD 2007 SECTIONS, DIVISIONS AND GROUPS, 2021

(nastavak)
 (continued)

2021. = 100

	2021.											
	I.	II.	III.	IV.	V.	VI.	VII.	VIII.	IX.	X.	XI.	XII.
20.3 Proizvodnja boja, lakova i sličnih premaza, grafičkih boja i kitova <i>Manufacture of paints, varnishes and similar coatings, printing ink and mastics</i>	68,4	89,3	129,1	119,8	119,7	117,5	112,0	96,4	111,0	103,1	77,0	56,6
20.4 Proizvodnja sapuna i deterdženata, sredstava za čišćenje i poliranje, parfema i toaletno-kozmetičkih preparata <i>Manufacture of soap and detergents, cleaning and polishing preparations, perfumes and toilet preparations</i>	97,1	110,4	119,2	86,1	74,7	93,6	115,4	85,3	109,5	106,2	102,6	99,9
20.5 Proizvodnja ostalih kemijskih proizvoda <i>Manufacture of other chemical products</i>	83,6	91,9	95,7	83,9	98,7	86,6	94,8	90,7	101,1	80,0	122,5	170,6
21 Proizvodnja osnovnih farmaceutskih proizvoda i farmaceutskih pripravaka <i>Manufacture of basic pharmaceutical products and pharmaceutical preparations</i>	84,3	117,0	130,4	110,2	109,9	100,9	94,3	44,0	93,3	100,5	112,8	102,5
21.1 Proizvodnja osnovnih farmaceutskih proizvoda <i>Manufacture of basic pharmaceutical products</i>	62,9	57,6	108,1	140,8	182,1	111,1	28,7	17,4	91,5	127,3	118,1	154,4
21.2 Proizvodnja farmaceutskih pripravaka <i>Manufacture of pharmaceutical preparations</i>	87,3	124,9	133,4	106,0	100,2	99,6	103,1	47,4	93,5	96,9	112,1	95,6
22 Proizvodnja proizvoda od gume i plastike <i>Manufacture of rubber and plastic products</i>	82,8	102,3	114,5	100,4	99,3	96,3	102,1	80,0	114,2	111,4	106,9	89,9
22.1 Proizvodnja vanjskih i unutrašnjih guma za vozila; protektiranje vanjskih guma <i>Manufacture of rubber tyres and tubes; retreading and rebuilding of rubber tyres</i>	60,5	75,6	93,8	82,1	96,9	99,6	128,0	94,2	130,0	129,5	106,5	103,2
22.2 Proizvodnja proizvoda od plastike <i>Manufacture of plastic products</i>	85,6	105,7	117,2	102,7	99,7	95,9	98,8	78,2	112,1	109,1	106,9	88,2
23 Proizvodnja ostalih nemetalnih mineralnih proizvoda <i>Manufacture of other non-metallic mineral products</i>	76,3	87,7	109,0	107,4	110,1	98,7	108,4	96,1	107,6	106,7	102,2	89,9
23.1 Proizvodnja stakla i proizvoda od stakla <i>Manufacture of glass and glass products</i>	103,5	82,3	105,4	97,6	102,8	101,0	102,2	99,0	93,1	103,9	104,9	104,4
23.2 Proizvodnja vatrootalnih proizvoda <i>Manufacture of refractory products</i>	97,9	107,6	94,9	105,4	89,9	112,8	86,1	86,9	103,9	132,1	103,9	78,7
23.3 Proizvodnja proizvoda od gline za građevinarstvo <i>Manufacture of clay building materials</i>	72,2	54,7	80,0	101,4	116,2	114,3	116,5	119,1	111,9	118,5	110,6	84,7
23.4 Proizvodnja ostalih proizvoda od porculana i keramike <i>Manufacture of other porcelain and ceramic products</i>	86,4	104,6	118,5	140,3	100,2	98,1	93,5	86,6	98,2	93,7	96,6	83,4
23.5 Proizvodnja cementa, vapna i gipsa <i>Manufacture of cement, lime and plaster</i>	70,1	87,8	105,3	110,9	114,3	92,8	111,5	99,6	104,1	108,5	99,7	95,3
23.6 Proizvodnja proizvoda od betona, cementa i gipsa <i>Manufacture of articles of concrete, cement and plaster</i>	65,4	80,2	115,6	106,2	112,0	108,9	107,1	88,9	118,2	111,6	101,7	84,3
23.7 Rezanje, oblikovanje i obrada kamena <i>Cutting, shaping and finishing of stone</i>	76,6	101,3	114,2	108,7	106,8	92,9	109,3	96,6	113,8	101,9	101,4	76,5
23.9 Proizvodnja brusnih proizvoda i nemetalnih mineralnih proizvoda, d. n. <i>Manufacture of abrasive products and non-metallic mineral products n. e. c.</i>	68,7	77,5	108,8	104,1	114,4	108,5	108,8	84,1	107,3	107,8	109,5	100,3
24 Proizvodnja metala <i>Manufacture of basic metals</i>	81,7	99,6	121,3	110,5	113,1	105,0	106,2	76,9	91,7	103,7	105,5	84,8
24.1 Proizvodnja sirovog željeza, čelika i ferolegura <i>Manufacture of basic iron and steel and of ferro-alloys</i>	-	45,1	139,9	129,8	146,6	136,0	114,5	32,6	49,4	121,3	172,1	112,8
24.2 Proizvodnja čeličnih cijevi i pribora <i>Manufacture of tubes, pipes, hollow profiles and related fittings, of steel</i>	116,8	157,7	159,0	119,5	120,5	78,0	88,5	59,6	74,3	80,7	81,1	64,3
24.3 Proizvodnja ostalih proizvoda primarne prerade čelika <i>Manufacture of other products of first processing of steel</i>	82,8	103,5	118,2	108,9	101,6	99,0	104,7	107,1	107,4	107,4	95,4	64,0
24.4 Proizvodnja plemenitih i ostalih obojenih metala <i>Manufacture of basic precious and other non-ferrous metals</i>	91,9	95,8	106,4	97,7	106,3	102,9	105,5	95,1	103,9	108,1	103,2	83,1
24.5 Lijevanje metala <i>Casting of metals</i>	95,4	106,9	115,8	110,1	105,1	102,8	108,3	81,1	101,2	99,6	90,4	83,4
25 Proizvodnja gotovih metalnih proizvoda, osim strojeva i opreme <i>Manufacture of fabricated metal products, except machinery and equipment</i>	84,5	101,9	106,5	106,2	104,3	100,4	94,4	75,2	104,0	102,9	112,4	107,4
25.1 Proizvodnja metalnih konstrukcija <i>Manufacture of structural metal products</i>	67,9	88,9	106,3	94,6	95,7	101,0	105,4	85,2	110,4	101,8	125,9	116,8
25.2 Proizvodnja metalnih cisterni, rezervoara i sličnih posuda <i>Manufacture of tanks, reservoirs and containers of metal</i>	60,8	90,9	116,5	102,9	108,3	81,7	99,5	80,6	118,2	124,9	93,0	122,7

3.1. INDEKSI FIZIČKOG OBUJMA INDUSTRIJSKE PROIZVODNJE PREMA GLAVNIM INDUSTRIJSKIM GRUPACIJAMA (GIG 2009.) TE PODRUČJIMA, ODJELJCIMA I SKUPINAMA NKD-a 2007. ZA 2021.
INDUSTRIAL PRODUCTION VOLUME INDICES, ACCORDING TO MAIN INDUSTRIAL GROUPINGS (MIGs 2009) AND NKD 2007 SECTIONS, DIVISIONS AND GROUPS, 2021

(nastavak)
 (continued)

2021. = 100

	2021.											
	I.	II.	III.	IV.	V.	VI.	VII.	VIII.	IX.	X.	XI.	XII.
25.3 Proizvodnja parnih kotlova, osim kotlova za centralno grijanje toplom vodom <i>Manufacture of steam generators, except central heating hot water boilers</i>	128,0	99,7	109,7	83,0	110,7	83,5	65,0	81,2	88,2	103,0	131,5	116,6
25.4 Proizvodnja oružja i streljiva <i>Manufacture of weapons and ammunition</i>	90,9	105,4	91,0	126,6	102,2	112,8	79,9	48,5	89,4	100,6	120,7	131,9
25.5 Kovanje, prešanje, štancanje i valjanje metala; metalurgija praha <i>Forging, pressing, stamping and roll forming of metal; powder metallurgy</i>	100,1	127,1	138,1	127,5	119,2	110,2	91,8	88,1	121,3	51,3	54,1	71,2
25.6 Obrada i prevlačenje metala; strojna obrada metala <i>Treatment and coating of metals; machining</i>	95,2	95,3	110,8	103,5	103,9	99,0	102,5	90,9	102,7	102,3	96,2	97,6
25.7 Proizvodnja sječiva, alata i opće željezne robe <i>Manufacture of cutlery, tools and general hardware</i>	101,3	105,7	113,6	118,7	111,1	90,9	86,5	72,4	94,2	111,5	101,4	92,8
25.9 Proizvodnja ostalih gotovih proizvoda od metala <i>Manufacture of other fabricated metal products</i>	83,1	111,3	107,8	95,7	108,6	98,3	100,1	81,5	111,0	106,5	109,8	86,3
26 Proizvodnja računala te elektroničkih i optičkih proizvoda <i>Manufacture of computer, electronic and optical products</i>	82,6	100,4	110,3	100,7	104,3	99,6	107,7	87,8	102,1	98,6	92,8	113,2
26.1 Proizvodnja elektroničkih komponenata i ploča <i>Manufacture of electronic components and boards</i>	84,1	104,8	110,2	99,6	113,8	104,9	109,1	95,5	98,8	102,9	99,3	76,9
26.2 Proizvodnja računala i periferne opreme <i>Manufacture of computers and peripheral equipment</i>	71,3	63,4	67,7	57,0	59,4	39,4	82,2	62,8	74,1	85,7	62,6	474,5
26.3 Proizvodnja komunikacijske opreme <i>Manufacture of communication equipment</i>	54,3	68,6	97,7	99,3	105,3	121,5	119,1	75,8	96,2	107,6	95,2	159,3
26.4 Proizvodnja elektroničkih uređaja za široku potrošnju <i>Manufacture of consumer electronics</i>	-	-	-	-	-	-	-	-	-	-	-	-
26.5 Proizvodnja instrumenata i aparata za mjerenje, ispitivanje i navigaciju; proizvodnja satova <i>Manufacture of instruments and appliances for measuring, testing and navigation; watches and clocks</i>	94,5	114,2	123,3	110,3	98,0	92,8	105,2	86,2	114,1	90,8	87,6	82,9
26.6 Proizvodnja opreme za zračenje, elektromedicinske i elektroterapeutske opreme <i>Manufacture of irradiation, electromedical and electrotherapeutic equipment</i>	-	103,8	107,2	121,0	107,2	114,1	114,1	86,5	114,1	121,0	103,8	107,2
27 Proizvodnja električne opreme <i>Manufacture of electrical equipment</i>	77,1	95,5	116,0	120,4	101,8	105,1	99,4	72,1	119,1	97,6	109,6	86,3
27.1 Proizvodnja elektromotora, generatora, transformatora te uređaja za distribuciju i kontrolu električne energije <i>Manufacture of electric motors, generators, transformers and electricity distribution and control apparatus</i>	76,3	101,9	127,1	116,5	94,5	110,4	98,4	66,8	116,6	102,5	111,4	77,5
27.2 Proizvodnja baterija i akumulatora <i>Manufacture of batteries and accumulators</i>	105,0	109,6	114,4	114,9	137,5	109,4	122,5	88,2	213,4	85,1	-	-
27.3 Proizvodnja žice i elektroinstalacijskog materijala <i>Wiring and wiring devices</i>	77,3	89,3	101,3	91,5	106,7	104,6	96,8	100,4	109,0	108,4	113,9	101,0
27.4 Proizvodnja električne opreme za rasvjetu <i>Manufacture of electric lighting equipment</i>	50,2	168,3	134,6	96,5	70,9	89,2	93,9	75,2	106,6	65,2	153,5	96,0
27.5 Proizvodnja aparata za kućanstvo <i>Manufacture of domestic appliances</i>	59,0	75,4	96,4	109,1	106,7	109,7	118,7	63,3	108,4	138,9	101,4	113,0
27.9 Proizvodnja ostale električne opreme <i>Manufacture of other electrical equipment</i>	87,9	72,3	98,3	155,8	120,8	94,3	98,6	68,4	132,7	75,9	100,3	94,6
28 Proizvodnja strojeva i uređaja, d. n. <i>Manufacture of machinery and equipment n. e. c.</i>	69,9	99,0	107,0	99,9	106,5	102,7	101,4	72,8	110,6	106,4	113,5	110,3
28.1 Proizvodnja strojeva za opće namjene <i>Manufacture of general-purpose machinery</i>	81,8	94,7	117,9	95,9	110,1	102,3	91,0	86,2	118,0	94,4	110,6	97,1
28.2 Proizvodnja ostalih strojeva za opće namjene <i>Manufacture of other general-purpose machinery</i>	65,9	91,8	98,6	108,3	103,9	98,5	105,5	65,2	108,8	113,9	124,2	115,5
28.3 Proizvodnja strojeva za poljoprivredu i šumarstvo <i>Manufacture of agricultural and forestry machinery</i>	66,3	109,6	97,4	112,9	135,3	76,4	101,9	57,8	117,6	111,6	111,9	101,2
28.4 Proizvodnja strojeva za obradu metala i alatnih strojeva <i>Manufacture of metal forming machinery and machine tools</i>	37,7	74,2	117,6	60,1	92,4	134,7	89,0	38,9	157,1	81,7	145,3	171,2
28.9 Proizvodnja ostalih strojeva za posebne namjene <i>Manufacture of other special purpose machinery</i>	68,4	106,2	109,5	93,4	97,6	113,5	105,5	77,6	102,3	107,4	104,7	114,0
29 Proizvodnja motornih vozila, prikolica i poluprikolica <i>Manufacture of motor vehicles, trailers and semi-trailers</i>	85,3	110,7	125,1	107,0	109,9	130,2	106,5	63,6	86,2	92,8	92,8	89,8
29.1 Proizvodnja motornih vozila <i>Manufacture of motor vehicles</i>	35,7	83,6	179,3	79,9	74,7	244,0	101,1	13,6	66,2	78,4	64,1	179,4

3.1. INDEKSI FIZIČKOG OBUJMA INDUSTRIJSKE PROIZVODNJE PREMA GLAVNIM INDUSTRIJSKIM GRUPACIJAMA (GIG 2009.) TE PODRUČJIMA, ODJELJCIMA I SKUPINAMA NKD-a 2007. ZA 2021.
INDUSTRIAL PRODUCTION VOLUME INDICES, ACCORDING TO MAIN INDUSTRIAL GROUPINGS (MIGs 2009) AND NKD 2007 SECTIONS, DIVISIONS AND GROUPS, 2021

(nastavak)
 (continued)

2021. = 100

		2021.											
		I.	II.	III.	IV.	V.	VI.	VII.	VIII.	IX.	X.	XI.	XII.
29.2	Proizvodnja karoserija za motorna vozila, prikolica i poluprikolica <i>Manufacture of bodies (coachwork) for motor vehicles; manufacture of trailers and semi-trailers</i>	49,1	69,6	117,7	83,5	124,2	99,2	140,0	80,5	108,1	116,9	114,9	96,5
29.3	Proizvodnja dijelova i pribora za motorna vozila <i>Manufacture of parts and accessories for motor vehicles</i>	107,0	127,0	111,3	119,6	116,9	104,5	101,0	74,2	87,3	91,9	96,3	63,1
30	Proizvodnja ostalih prijevoznih sredstava <i>Manufacture of other transport equipment</i>	66,9	82,9	118,0	89,9	93,1	81,1	79,8	108,0	130,3	125,0	144,9	80,2
30.1	Gradnja brodova i čamaca <i>Building of ships and boats</i>	92,3	93,8	116,1	97,9	105,2	81,6	88,2	85,1	111,2	108,2	114,3	106,0
30.2	Proizvodnja željezničkih lokomotiva i tračničkih vozila <i>Manufacture of railway locomotives and rolling stock</i>	54,4	64,5	102,1	86,7	83,6	76,0	49,2	130,6	160,3	153,0	175,0	64,6
30.3	Proizvodnja zrakoplova i svemirskih letjelica te srodnih prijevoznih sredstava i opreme <i>Manufacture of air and spacecraft and related machinery</i>	49,0	110,0	88,6	95,6	118,0	107,9	120,0	78,8	95,6	98,1	172,7	65,5
30.4	Proizvodnja vojnih borbenih vozila <i>Manufacture of military fighting vehicles</i>	19,7	101,6	340,0	40,5	46,9	67,7	211,0	149,8	74,3	46,9	40,5	61,2
30.9	Proizvodnja prijevoznih sredstava, d. n. <i>Manufacture of transport equipment n. e. c.</i>	95,0	118,6	128,9	104,4	92,8	86,3	112,5	55,7	97,8	99,4	112,1	96,6
31	Proizvodnja namještaja <i>Manufacture of furniture</i>	90,7	97,6	111,4	103,0	97,7	104,6	97,2	78,8	105,0	108,7	107,7	97,7
31.0	Proizvodnja namještaja <i>Manufacture of furniture</i>	90,7	97,6	111,4	103,0	97,7	104,6	97,2	78,8	105,0	108,7	107,7	97,7
32	Ostala prerađivačka industrija <i>Other manufacturing</i>	86,9	87,4	98,4	82,4	89,9	81,0	96,6	83,9	118,7	98,5	161,7	114,7
32.1	Proizvodnja nakita, imitacije nakita (bižuterije) i srodnih proizvoda <i>Manufacture of jewellery, bijouterie and related articles</i>	31,4	106,3	134,1	119,9	96,3	87,3	112,4	85,9	121,4	132,6	75,8	96,7
32.2	Proizvodnja glazbenih instrumenata <i>Manufacture of musical instruments</i>	101,7	78,4	71,8	51,3	215,5	54,1	71,8	74,7	28,9	268,7	139,1	43,8
32.3	Proizvodnja sportske opreme <i>Manufacture of sports goods</i>	74,1	50,5	67,5	65,2	58,6	64,1	87,2	129,9	170,8	169,0	144,3	118,8
32.4	Proizvodnja igara i igraćaka <i>Manufacture of games and toys</i>	100,4	93,3	67,8	97,3	94,1	112,2	62,3	74,7	94,2	112,5	140,9	150,2
32.5	Proizvodnja medicinskih i stomatoloških instrumenata i pribora <i>Manufacture of medical and dental instruments and supplies</i>	85,3	86,9	154,3	100,6	102,0	92,0	108,7	77,9	96,0	107,3	100,5	88,5
32.9	Prerađivačka industrija, d. n. <i>Manufacturing n. e. c.</i>	93,3	88,7	71,3	70,4	84,8	74,6	91,9	83,4	127,4	82,6	203,9	127,8
33	Popravak i instaliranje strojeva i opreme <i>Repair and installation of machinery and equipment</i>	73,1	101,0	108,4	108,1	104,5	98,9	93,9	79,4	102,5	108,7	105,5	116,1
33.1	Popravak proizvoda od metala, strojeva i opreme <i>Repair of fabricated metal products, machinery and equipment</i>	97,7	94,5	106,7	105,1	98,9	97,0	97,8	96,6	102,8	100,6	100,3	101,9
33.2	Instaliranje industrijskih strojeva i opreme <i>Installation of industrial machinery and equipment</i>	63,9	103,3	109,0	109,2	106,6	99,5	92,5	72,8	102,4	111,8	107,5	121,4
D	Opskrba električnom energijom, plinom, parom i klimatizacija <i>Electricity, gas, steam and air conditioning supply</i>	121,6	103,4	109,1	92,0	82,2	79,9	92,1	91,3	85,0	110,3	111,8	121,1
35	Opskrba električnom energijom, plinom, parom i klimatizacija <i>Electricity, gas, steam and air conditioning supply</i>	121,6	103,4	109,1	92,0	82,2	79,9	92,1	91,3	85,0	110,3	111,8	121,1
35.1	Proizvodnja, prijenos i distribucija električne energije <i>Electric power generation, transmission and distribution</i>	117,0	99,7	106,3	89,5	82,5	83,4	98,7	97,5	89,1	110,6	109,3	116,6
35.2	Proizvodnja plina; distribucija plinovitih goriva distribucijskom mrežom <i>Manufacture of gas; distribution of gaseous fuels through mains</i>	144,4	121,9	123,3	104,6	81,2	62,8	59,6	60,6	64,7	109,3	124,4	143,2

3.2. INDEKSI BROJA ZAPOSLENIH U INDUSTRIJI PREMA PODRUČJIMA, ODJELJCIMA I SKUPINAMA NKD-a 2007. ZA 2021.

INDICES OF NUMBER OF PERSONS EMPLOYED IN INDUSTRY, ACCORDING TO NKD 2007 SECTIONS, DIVISIONS AND GROUPS, 2021

2021. = 100

	2021.											
	I.	II.	III.	IV.	V.	VI.	VII.	VIII.	IX.	X.	XI.	XII.
Ukupno Total	99,9	100,0	100,3	100,4	100,3	100,2	100,0	99,9	99,9	99,9	100,0	99,6
B Rudarstvo i vađenje Mining and quarrying	99,1	99,0	99,5	99,2	99,4	100,1	99,8	100,5	100,1	100,9	101,0	101,3
06 Vađenje sirove nafte i prirodnog plina Extraction of crude petroleum and natural gas	96,1	96,1	102,7	102,2	101,5	103,2	101,3	101,3	99,4	99,4	99,0	97,9
06.1 Vađenje sirove nafte Extraction of crude petroleum	96,9	96,7	102,3	101,7	101,2	104,3	101,4	101,5	98,8	99,0	98,7	97,5
06.2 Vađenje prirodnog plina Extraction of natural gas	94,9	95,2	103,1	102,8	102,0	101,2	101,2	100,9	100,4	100,1	99,7	98,6
08 Ostalo rudarstvo i vađenje Other mining and quarrying	97,5	97,1	98,0	97,7	98,0	98,8	99,0	100,6	101,2	103,3	103,8	105,2
08.1 Vađenje kamena, pijeska i gline Quarrying of stone, sand and clay	98,5	98,1	99,1	98,9	99,2	99,8	100,0	99,1	99,9	101,5	102,2	103,7
08.9 Rudarstvo i vađenje, d. n. Mining and quarrying products n. e. c.	91,7	91,7	91,7	90,9	91,2	93,2	93,2	109,3	108,6	113,1	112,8	112,8
09 Pomoćne uslužne djelatnosti u rudarstvu Mining support service activities	106,3	106,7	99,0	99,0	99,8	99,0	99,4	98,9	98,4	97,9	97,8	97,7
09.1 Pomoćne djelatnosti za vađenje nafte i prirodnog plina Support activities for petroleum and natural gas extraction	106,2	106,6	99,1	99,1	99,7	99,1	99,5	99,0	98,5	97,8	97,7	97,6
09.9 Pomoćne djelatnosti za ostalo rudarstvo i vađenje Support activities for other mining and quarrying	100,0	100,0	100,0	100,0	100,0	100,0	100,0	100,0	100,0	100,0	100,0	100,0
C Prerađivačka industrija Manufacturing	100,0	100,1	100,4	100,5	100,5	100,2	100,0	99,8	99,8	99,8	99,9	99,5
10 Proizvodnja prehrambenih proizvoda Manufacture of food products	98,7	98,8	99,7	100,0	100,1	100,2	100,2	100,6	100,6	100,8	100,9	99,3
10.1 Prerada i konzerviranje mesa i proizvodnja mesnih proizvoda Processing and preserving of meat and production of meat products	99,6	99,8	100,3	100,2	100,2	99,8	99,7	99,9	99,8	99,8	100,8	100,5
10.2 Prerada i konzerviranje riba, rakova i mekušaca Processed and preserved fish, crustaceans and molluscs	97,3	98,6	100,1	101,0	100,3	102,1	100,2	100,2	100,3	99,6	99,4	101,1
10.3 Prerada i konzerviranje voća i povrća Processing and preserving of fruit and vegetables	97,4	92,2	95,4	93,5	94,7	102,3	104,9	110,3	111,4	106,7	106,2	84,9
10.4 Proizvodnja biljnih i životinjskih ulja i masti Manufacture of vegetable and animal oils and fats	95,9	96,4	97,7	98,8	98,8	99,6	100,1	101,1	101,4	104,6	105,0	100,7
10.5 Proizvodnja mliječnih proizvoda Manufacture of dairy products	97,7	99,3	99,1	101,9	103,5	101,2	102,5	100,0	98,9	99,1	96,6	100,3
10.6 Proizvodnja mlinarskih proizvoda, škroba i škrobnih proizvoda Manufacture of grain mill products, starches and starch products	96,5	97,1	99,6	99,7	100,8	100,1	101,2	101,4	100,9	102,4	101,2	99,3
10.7 Proizvodnja pekarskih i brašnatih proizvoda te kolača Manufacture of bakery and farinaceous products	98,8	99,6	100,8	101,3	100,8	100,6	99,8	99,6	98,4	100,1	100,6	99,8
10.8 Proizvodnja ostalih prehrambenih proizvoda Manufacture of other food products	99,5	99,2	99,4	99,3	99,1	99,2	99,0	100,4	101,7	101,6	101,8	100,1
10.9 Proizvodnja pripremljene hrane za životinje Manufacture of prepared animal feeds	99,7	98,9	98,6	98,2	100,4	100,6	100,1	99,9	101,4	101,3	101,1	100,2
11 Proizvodnja pića Manufacture of beverages	98,2	98,6	100,0	98,9	101,7	103,2	104,1	101,9	100,7	97,0	96,4	99,2
11.0 Proizvodnja pića Manufacture of beverages	98,2	98,6	100,0	98,9	101,7	103,2	104,1	101,9	100,7	97,0	96,4	99,2
12 Proizvodnja duhanskih proizvoda Manufacture of tobacco products	112,3	110,8	109,5	103,2	101,7	85,2	85,6	86,1	86,4	87,1	115,7	116,3
12.0 Proizvodnja duhanskih proizvoda Manufacture of tobacco products	112,3	110,8	109,5	103,2	101,7	85,2	85,6	86,1	86,4	87,1	115,7	116,3
13 Proizvodnja tekstila Manufacture of textiles	100,4	101,8	100,0	101,8	101,1	100,7	99,1	99,0	97,5	99,1	100,6	98,9
13.1 Priprema i pređenje tekstilnih vlakana Preparation and spinning of textile fibres	104,4	102,5	100,9	100,9	102,3	100,9	98,9	98,5	97,4	98,7	97,1	97,4
13.2 Tkanje tekstila Weaving of textiles	101,8	102,7	104,2	102,0	102,5	102,0	99,2	96,7	97,8	97,6	97,1	96,5
13.3 Dovršavanje tekstila Finishing of textiles	112,0	98,7	95,9	101,7	100,3	98,7	98,7	97,3	95,9	103,2	106,1	91,4
13.9 Proizvodnja ostalog tekstila Manufacture of other textiles	98,4	101,5	98,8	101,9	100,6	100,4	99,2	99,9	97,5	99,5	102,1	100,2
14 Proizvodnja odjeće Manufacture of wearing apparel	101,5	104,6	104,0	103,0	103,1	101,7	99,6	97,9	96,5	95,9	96,4	95,9
14.1 Proizvodnja odjeće, osim krznene odjeće Manufacture of wearing apparel, except fur apparel	100,1	105,0	104,5	102,9	103,5	102,2	99,9	98,2	96,1	95,9	96,1	95,6
14.2 Proizvodnja predmeta od krzna Manufacture of articles of fur	100,0	100,0	100,0	-	-	100,0	200,0	200,0	100,0	100,0	100,0	100,0
14.3 Proizvodnja pletene i kukičane odjeće Manufacture of knitted and crocheted apparel	104,9	103,5	102,9	103,5	102,0	100,6	98,9	96,9	97,4	95,8	97,0	96,6

3.2. INDEKSI BROJA ZAPOSLENIH U INDUSTRIJI PREMA PODRUČJIMA, ODJELJCIMA I SKUPINAMA NKD-a 2007. ZA 2021.

INDICES OF NUMBER OF PERSONS EMPLOYED IN INDUSTRY, ACCORDING TO NKD 2007 SECTIONS, DIVISIONS AND GROUPS, 2021

 (nastavak)
 (continued)

2021. = 100

		2021.											
		I.	II.	III.	IV.	V.	VI.	VII.	VIII.	IX.	X.	XI.	XII.
15	Proizvodnja kože i srodnih proizvoda <i>Manufacture of leather and related products</i>	100,8	101,4	101,6	102,1	101,9	101,1	100,4	99,8	99,7	98,3	97,2	96,2
15.1	Štavljenje i obrada kože; proizvodnja putnih i ručnih torba, sedlarskih i remenarskih proizvoda; dorada i bojenje krzna <i>Tanning and dressing of leather; manufacture of luggage, handbags, saddlery and harness; dressing and dyeing of fur</i>	104,6	105,7	106,7	108,0	105,0	103,0	101,4	98,7	97,6	93,0	88,6	87,7
15.2	Proizvodnja obuće <i>Manufacture of footwear</i>	99,1	99,6	99,4	99,6	100,5	100,3	100,0	100,3	100,5	100,5	100,8	99,8
16	Prerada drva i proizvoda od drva i pluta, osim namještaja; proizvodnja predmeta od slame i pletarskih materijala <i>Manufacture of wood and of products of wood and cork, except furniture; manufacture of articles of straw and plaiting materials</i>	98,9	99,7	100,1	100,5	100,5	100,2	100,2	100,0	100,6	100,2	99,9	99,5
16.1	Piljenje i blanjanje drva <i>Sawmilling and planing of wood</i>	99,9	101,4	100,9	101,5	101,2	100,4	100,3	99,9	100,7	99,2	98,4	95,9
16.2	Proizvodnja proizvoda od drva, pluta, slame i pletarskih materijala <i>Manufacture of products of wood, cork, straw and plaiting materials</i>	97,7	97,8	99,1	99,3	99,6	99,8	100,1	100,1	100,4	101,2	101,5	103,5
17	Proizvodnja papira i proizvoda od papira <i>Manufacture of paper and paper products</i>	99,4	98,6	99,1	99,3	99,9	100,0	99,5	99,4	99,4	101,0	102,2	102,2
17.1	Proizvodnja celuloze, papira i kartona <i>Manufacture of pulp, paper and paperboard</i>	99,2	98,8	99,2	98,2	98,5	98,5	99,8	100,5	100,2	102,4	102,4	102,1
17.2	Proizvodnja proizvoda od papira i kartona <i>Manufacture of articles of paper and paperboard</i>	99,3	98,5	99,1	99,3	100,0	100,1	99,5	99,3	99,3	100,9	102,2	102,2
18	Tiskanje i umnožavanje snimljenih zapisa <i>Printing and reproduction of recorded media</i>	100,3	99,4	99,0	99,3	99,7	100,2	100,4	100,9	100,7	99,7	100,3	99,8
18.1	Tiskanje i uslužne djelatnosti povezane s tiskanjem <i>Printing and service activities related to printing</i>	100,3	99,4	99,0	99,3	99,7	100,2	100,4	100,9	100,7	99,7	100,3	99,8
18.2	Umnožavanje snimljenih zapisa <i>Reproduction of recorded media</i>	-	-	-	-	-	-	-	-	-	-	-	-
19	Proizvodnja koksa i rafiniranih naftnih proizvoda <i>Manufacture of coke and refined petroleum products</i>	107,0	98,7	97,7	101,3	100,5	100,9	99,3	98,6	98,7	98,5	99,2	99,6
19.2	Proizvodnja rafiniranih naftnih proizvoda <i>Manufacture of refined petroleum products</i>	107,0	98,7	97,7	101,3	100,5	100,9	99,3	98,6	98,7	98,5	99,2	99,6
20	Proizvodnja kemikalija i kemijskih proizvoda <i>Manufacture of chemicals and chemical products</i>	100,4	99,7	98,8	98,4	98,2	98,0	99,8	100,4	101,3	101,8	102,4	100,7
20.1	Proizvodnja osnovnih kemikalija, gnojiva i dušičnih spojeva, plastike i sintetičkoga kaučuka u primarnim oblicima <i>Manufacture of basic chemicals, fertilisers and nitrogen compounds, plastics and synthetic rubber in primary forms</i>	98,8	100,1	98,6	99,2	99,9	99,5	100,7	100,7	101,4	100,9	101,4	98,9
20.2	Proizvodnja pesticida i drugih agrokemijskih proizvoda <i>Manufacture of pesticides and other agro-chemical products</i>	101,6	100,8	99,9	99,9	99,1	99,1	99,9	99,9	105,0	94,8	101,6	98,3
20.3	Proizvodnja boja, lakova i sličnih premaza, grafičkih boja i kitova <i>Manufacture of paints, varnishes and similar coatings, printing ink and mastics</i>	98,6	99,4	100,6	101,4	101,2	101,6	101,4	99,4	98,8	99,0	99,0	99,8
20.4	Proizvodnja sapuna i deterdženata, sredstava za čišćenje i poliranje, parfema i toaletno-kozmetičkih preparata <i>Manufacture of soap and detergents, cleaning and polishing preparations, perfumes and toilet preparations</i>	102,4	99,1	97,1	95,4	94,5	94,9	98,5	100,8	102,5	105,1	105,8	103,9
20.5	Proizvodnja ostalih kemijskih proizvoda <i>Manufacture of other chemical products</i>	101,3	100,6	102,4	101,3	99,8	98,6	99,1	99,5	99,2	99,5	99,7	99,4
21	Proizvodnja osnovnih farmaceutskih proizvoda i farmaceutskih pripravaka <i>Manufacture of basic pharmaceutical products and pharmaceutical preparations</i>	97,7	98,5	98,9	99,1	99,3	99,3	99,7	101,3	101,8	102,0	100,9	101,4
21.1	Proizvodnja osnovnih farmaceutskih proizvoda <i>Manufacture of basic pharmaceutical products</i>	101,2	99,8	99,8	99,8	99,8	99,8	100,5	99,8	99,8	99,8	99,8	99,8
21.2	Proizvodnja farmaceutskih pripravaka <i>Manufacture of pharmaceutical preparations</i>	97,5	98,5	98,9	99,1	99,4	99,4	99,6	101,4	101,8	102,0	101,0	101,5
22	Proizvodnja proizvoda od gume i plastike <i>Manufacture of rubber and plastic products</i>	99,8	100,1	100,1	100,5	100,2	100,1	99,4	100,0	100,2	100,4	100,2	99,5
22.1	Proizvodnja vanjskih i unutrašnjih guma za vozila; protektiranje vanjskih guma <i>Manufacture of rubber tyres and tubes; retreading and rebuilding of rubber tyres</i>	99,1	100,0	101,0	99,6	99,8	100,6	100,0	99,3	100,8	100,6	99,5	99,5
22.2	Proizvodnja proizvoda od plastike <i>Manufacture of plastic products</i>	99,8	100,0	99,9	100,5	100,2	100,0	99,3	100,0	100,1	100,4	100,2	99,4
23	Proizvodnja ostalih nemetalnih mineralnih proizvoda <i>Manufacture of other non-metallic mineral products</i>	98,4	98,7	98,5	99,0	99,2	100,6	100,4	100,8	101,2	101,0	101,3	100,8
23.1	Proizvodnja stakla i proizvoda od stakla <i>Manufacture of glass and glass products</i>	97,1	97,3	97,8	99,1	100,0	100,9	101,2	101,0	101,3	101,2	101,6	101,7
23.2	Proizvodnja vatrootalnih proizvoda <i>Manufacture of refractory products</i>	112,4	112,4	101,9	101,9	104,6	104,6	95,5	95,5	94,1	92,8	94,1	90,2
23.3	Proizvodnja proizvoda od gline za građevinarstvo <i>Manufacture of clay building materials</i>	104,7	104,7	99,9	98,8	98,3	98,6	98,9	99,2	99,5	99,2	99,1	99,1
23.4	Proizvodnja ostalih proizvoda od porculana i keramike <i>Manufacture of other porcelain and ceramic products</i>	98,4	97,7	99,2	99,0	99,3	98,8	99,0	97,9	100,1	102,2	104,6	103,7

3.2. INDEKSI BROJA ZAPOSLENIH U INDUSTRIJI PREMA PODRUČJIMA, ODJELJCIMA I SKUPINAMA NKD-a 2007. ZA 2021.
INDICES OF NUMBER OF PERSONS EMPLOYED IN INDUSTRY, ACCORDING TO NKD 2007 SECTIONS, DIVISIONS AND GROUPS, 2021

 (nastavak)
 (continued)

2021. = 100

		2021.											
		I.	II.	III.	IV.	V.	VI.	VII.	VIII.	IX.	X.	XI.	XII.
23.5	Proizvodnja cementa, vapna i gipsa <i>Manufacture of cement, lime and plaster</i>	99,4	99,4	98,9	98,9	99,4	99,6	97,7	101,1	101,9	101,0	101,3	101,3
23.6	Proizvodnja proizvoda od betona, cementa i gipsa <i>Manufacture of articles of concrete, cement and plaster</i>	95,5	96,2	96,7	97,3	96,3	102,3	102,3	102,3	102,7	103,5	103,3	101,5
23.7	Rezanje, oblikovanje i obrada kamena <i>Cutting, shaping and finishing of stone</i>	98,3	100,5	100,7	102,3	102,6	102,3	103,4	102,8	100,8	94,9	94,9	96,4
23.9	Proizvodnja brusnih proizvoda i nemetalnih mineralnih proizvoda, d. n. <i>Manufacture of abrasive products and non-metallic mineral products n. e. c.</i>	101,8	102,0	102,0	101,4	101,2	97,8	97,6	98,0	99,2	99,6	99,8	99,6
24	Proizvodnja metala <i>Manufacture of basic metals</i>	99,8	99,5	101,0	100,7	100,9	100,3	100,0	99,5	99,8	99,2	99,6	99,6
24.1	Proizvodnja sirovog željeza, čelika i ferolegura <i>Manufacture of basic iron and steel and of ferro-alloys</i>	99,3	100,6	99,3	99,9	100,6	100,6	100,6	96,8	99,9	99,9	100,6	101,8
24.2	Proizvodnja čeličnih cijevi i pribora <i>Manufacture of tubes, pipes, hollow profiles and related fittings, of steel</i>	101,3	98,8	98,2	100,3	101,3	101,3	100,3	99,5	100,0	100,6	99,5	98,8
24.3	Proizvodnja ostalih proizvoda primarne prerade čelika <i>Manufacture of other products of first processing of steel</i>	102,3	101,6	99,8	99,8	99,2	97,9	99,2	99,2	101,0	101,0	100,4	98,5
24.4	Proizvodnja plemenitih i ostalih obojenih metala <i>Manufacture of basic precious and other non-ferrous metals</i>	101,4	100,8	101,0	100,8	99,6	100,0	99,6	100,0	99,8	99,0	99,2	99,2
24.5	Lijevanje metala <i>Casting of metals</i>	99,3	99,1	101,5	100,8	101,3	100,4	100,2	99,5	99,7	98,8	99,6	99,8
25	Proizvodnja gotovih metalnih proizvoda, osim strojeva i opreme <i>Manufacture of fabricated metal products, except machinery and equipment</i>	98,4	99,6	99,6	100,6	100,7	99,5	98,9	99,5	100,2	101,0	100,7	101,3
25.1	Proizvodnja metalnih konstrukcija <i>Manufacture of structural metal products</i>	99,9	101,9	100,9	102,2	102,3	98,4	98,0	97,0	99,0	100,3	99,6	100,6
25.2	Proizvodnja metalnih cisterni, rezervoara i sličnih posuda <i>Manufacture of tanks, reservoirs and containers of metal</i>	94,3	96,0	96,8	110,0	103,9	100,0	99,6	101,4	100,0	103,9	95,4	98,7
25.3	Proizvodnja parnih kotlova, osim kotlova za centralno grijanje toplom vodom <i>Manufacture of steam generators, except central heating hot water boilers</i>	102,6	101,8	102,4	95,7	98,0	101,0	95,2	103,8	102,2	94,9	102,5	100,0
25.4	Proizvodnja oružja i streljiva <i>Manufacture of weapons and ammunition</i>	94,3	95,8	98,0	100,6	100,9	100,7	100,6	100,6	101,4	101,5	102,6	103,0
25.5	Kovanje, prešanje, štancanje i valjanje metala; metalurgija praha <i>Forging, pressing, stamping and roll forming of metal; powder metallurgy</i>	95,6	98,0	98,9	100,0	100,0	100,5	100,0	99,2	102,6	102,3	101,7	101,2
25.6	Obrada i prevlačenje metala; strojna obrada metala <i>Treatment and coating of metals; machining</i>	97,2	97,8	98,0	97,8	99,0	100,6	100,7	100,2	101,6	102,7	101,8	102,4
25.7	Proizvodnja sječiva, alata i opće željezne robe <i>Manufacture of cutlery, tools and general hardware</i>	98,2	99,3	99,3	99,5	99,8	98,9	100,1	100,5	100,7	101,5	100,4	101,6
25.9	Proizvodnja ostalih gotovih proizvoda od metala <i>Manufacture of other fabricated metal products</i>	98,9	99,3	99,3	99,9	99,8	99,5	98,9	99,9	99,2	102,2	101,5	101,4
26	Proizvodnja računala te elektroničkih i optičkih proizvoda <i>Manufacture of computer, electronic and optical products</i>	99,4	100,1	101,3	100,6	99,6	99,8	99,3	98,9	99,6	99,7	100,7	101,0
26.1	Proizvodnja elektroničkih komponenata i ploča <i>Manufacture of electronic components and boards</i>	105,3	109,3	110,9	106,8	100,3	99,8	96,2	94,6	93,6	91,6	95,4	96,2
26.2	Proizvodnja računala i periferne opreme <i>Manufacture of computers and peripheral equipment</i>	99,5	99,5	100,7	98,4	99,1	100,7	100,3	100,7	102,6	98,4	98,8	101,4
26.3	Proizvodnja komunikacijske opreme <i>Manufacture of communication equipment</i>	98,0	98,2	99,4	99,4	99,4	99,4	99,6	99,4	100,6	101,8	102,1	102,5
26.4	Proizvodnja elektroničkih uređaja za široku potrošnju <i>Manufacture of consumer electronics</i>	-	-	-	-	-	-	-	-	-	-	-	-
26.5	Proizvodnja instrumenata i aparata za mjerenje, ispitivanje i navigaciju; proizvodnja satova <i>Manufacture of instruments and appliances for measuring, testing and navigation; watches and clocks</i>	98,3	98,6	99,6	99,6	99,6	100,9	100,4	100,7	100,5	100,5	100,9	100,0
26.6	Proizvodnja opreme za zračenje, elektromedicinske i elektroterapeutske opreme <i>Manufacture of irradiation, electromedical and electrotherapeutic equipment</i>	95,2	95,2	95,2	95,2	95,2	95,2	95,2	95,2	95,2	114,3	114,3	114,3
27	Proizvodnja električne opreme <i>Manufacture of electrical equipment</i>	98,3	98,6	99,5	99,8	100,6	100,5	101,2	101,3	100,0	100,2	100,1	99,9
27.1	Proizvodnja elektromotora, generatora, transformatora te uređaja za distribuciju i kontrolu električne energije <i>Manufacture of electric motors, generators, transformers and electricity distribution and control apparatus</i>	99,0	99,5	100,0	100,1	100,3	99,9	100,0	100,0	100,3	100,2	100,4	100,1
27.2	Proizvodnja baterija i akumulatora <i>Manufacture of batteries and accumulators</i>	91,2	92,9	96,1	96,9	96,9	96,9	99,3	101,0	108,3	106,6	107,0	107,0
27.3	Proizvodnja žice i elektroinstalacijskog materijala <i>Wiring and wiring devices</i>	95,9	97,3	99,9	101,2	101,3	99,8	100,2	100,4	100,7	100,7	101,2	101,5

3.2. INDEKSI BROJA ZAPOSLENIH U INDUSTRIJI PREMA PODRUČJIMA, ODJELJCIMA I SKUPINAMA NKD-a 2007. ZA 2021.
INDICES OF NUMBER OF PERSONS EMPLOYED IN INDUSTRY, ACCORDING TO NKD 2007 SECTIONS, DIVISIONS AND GROUPS, 2021

 (nastavak)
 (continued)

2021. = 100

		2021.											
		I.	II.	III.	IV.	V.	VI.	VII.	VIII.	IX.	X.	XI.	XII.
27.4	Proizvodnja električne opreme za rasvjetu <i>Manufacture of electric lighting equipment</i>	97,5	97,2	97,9	97,9	99,4	99,0	100,4	100,1	105,5	102,3	103,3	99,4
27.5	Proizvodnja aparata za kućanstvo <i>Manufacture of domestic appliances</i>	90,7	90,3	97,2	99,2	99,6	100,0	104,4	100,8	100,8	108,1	101,6	107,3
27.9	Proizvodnja ostale električne opreme <i>Manufacture of other electrical equipment</i>	100,1	99,0	98,9	98,8	101,7	103,3	104,9	105,4	96,9	97,6	96,8	96,4
28	Proizvodnja strojeva i uređaja, d. n. <i>Manufacture of machinery and equipment n. e. c.</i>	98,0	96,1	100,7	100,5	98,8	100,7	101,5	100,7	102,1	99,2	102,0	99,8
28.1	Proizvodnja strojeva za opće namjene <i>Manufacture of general-purpose machinery</i>	104,3	105,0	104,0	103,6	102,4	100,5	99,4	99,5	98,8	94,9	94,5	93,3
28.2	Proizvodnja ostalih strojeva za opće namjene <i>Manufacture of other general-purpose machinery</i>	96,1	86,3	102,2	102,1	95,1	102,4	106,7	103,3	102,3	96,3	103,3	103,9
28.3	Proizvodnja strojeva za poljoprivredu i šumarstvo <i>Manufacture of agricultural and forestry machinery</i>	96,5	96,3	97,8	99,9	100,9	101,7	100,4	98,6	100,9	101,3	103,0	102,7
28.4	Proizvodnja strojeva za obradu metala i alatnih strojeva <i>Manufacture of metal forming machinery and machine tools</i>	96,7	98,8	102,6	101,6	98,4	99,9	99,2	101,2	102,9	100,9	100,2	97,7
28.9	Proizvodnja ostalih strojeva za posebne namjene <i>Manufacture of other special purpose machinery</i>	95,3	96,8	97,9	96,9	98,3	99,2	99,6	100,3	104,5	104,2	106,5	100,5
29	Proizvodnja motornih vozila, prikolica i poluprikolica <i>Manufacture of motor vehicles, trailers and semi-trailers</i>	98,3	98,3	98,5	98,2	97,9	96,8	96,7	97,9	102,0	103,5	103,2	108,6
29.1	Proizvodnja motornih vozila <i>Manufacture of motor vehicles</i>	92,1	92,6	93,1	95,8	95,7	98,7	102,0	103,8	104,7	105,7	107,3	108,5
29.2	Proizvodnja karoserija za motorna vozila, prikolica i poluprikolica <i>Manufacture of bodies (coachwork) for motor vehicles; manufacture of trailers and semi-trailers</i>	97,1	96,5	99,4	97,8	99,8	101,4	100,7	100,4	102,4	102,0	102,0	100,4
29.3	Proizvodnja dijelova i pribora za motorna vozila <i>Manufacture of parts and accessories for motor vehicles</i>	101,5	101,5	100,6	99,4	98,2	94,6	93,1	94,2	100,6	103,1	101,8	111,3
30	Proizvodnja ostalih prijevoznih sredstava <i>Manufacture of other transport equipment</i>	106,9	110,8	103,3	103,5	102,8	99,3	98,1	95,1	94,2	98,0	94,6	93,4
30.1	Gradnja brodova i čamaca <i>Building of ships and boats</i>	114,8	121,3	108,2	106,8	105,8	98,8	96,0	91,4	89,2	94,3	87,3	86,0
30.2	Proizvodnja željezničkih lokomotiva i tračničkih vozila <i>Manufacture of railway locomotives and rolling stock</i>	97,4	100,5	97,7	101,2	98,6	97,9	98,6	99,1	100,0	102,2	103,3	103,4
30.3	Proizvodnja zrakoplova i svemirskih letjelica te srodnih prijevoznih sredstava i opreme <i>Manufacture of air and spacecraft and related machinery</i>	99,8	101,4	99,4	98,8	100,2	98,4	101,8	98,0	99,5	100,5	102,2	100,0
30.4	Proizvodnja vojnih borbenih vozila <i>Manufacture of military fighting vehicles</i>	136,0	65,7	89,9	68,0	105,3	153,6	131,6	114,1	96,6	94,3	85,5	59,2
30.9	Proizvodnja prijevoznih sredstava, d. n. <i>Manufacture of transport equipment n. e. c.</i>	88,1	89,8	94,7	98,4	99,2	100,9	102,1	101,4	102,9	106,6	108,5	107,5
31	Proizvodnja namještaja <i>Manufacture of furniture</i>	103,0	101,8	102,6	101,9	101,0	100,0	99,7	99,1	98,5	98,1	97,3	97,0
31.0	Proizvodnja namještaja <i>Manufacture of furniture</i>	103,0	101,8	102,6	101,9	101,0	100,0	99,7	99,1	98,5	98,1	97,3	97,0
32	Ostala prerađivačka industrija <i>Other manufacturing</i>	119,3	99,8	99,7	98,9	98,5	99,5	97,9	96,1	96,9	97,2	98,2	98,0
32.1	Proizvodnja nakita, imitacije nakita (bižuterije) i srodnih proizvoda <i>Manufacture of jewellery, bijouterie and related articles</i>	96,7	94,9	95,7	95,7	94,9	100,4	101,3	102,2	103,2	105,0	105,9	104,1
32.2	Proizvodnja glazbenih instrumenata <i>Manufacture of musical instruments</i>	91,0	91,0	96,7	108,1	108,1	96,7	102,3	102,3	108,1	102,3	96,7	96,7
32.3	Proizvodnja sportske opreme <i>Manufacture of sports goods</i>	94,7	95,6	95,6	100,0	100,0	99,0	96,5	94,7	100,0	100,8	108,6	114,6
32.4	Proizvodnja igara i igračkaka <i>Manufacture of games and toys</i>	102,0	96,8	99,3	99,3	99,3	96,8	96,8	96,8	96,8	96,8	104,6	115,0
32.5	Proizvodnja medicinskih i stomatoloških instrumenata i pribora <i>Manufacture of medical and dental instruments and supplies</i>	97,4	96,6	97,4	97,4	103,3	101,2	101,5	101,3	100,5	100,1	101,2	101,9
32.9	Prerađivačka industrija, d. n. <i>Manufacturing n. e. c.</i>	152,3	105,4	103,5	100,7	93,3	97,8	93,6	89,5	91,0	92,1	91,7	89,1
33	Popravak i instaliranje strojeva i opreme <i>Repair and installation of machinery and equipment</i>	101,6	101,2	101,1	100,5	100,2	100,4	100,1	99,5	99,7	99,0	98,7	98,0
33.1	Popravak proizvoda od metala, strojeva i opreme <i>Repair of fabricated metal products, machinery and equipment</i>	101,8	101,3	101,2	100,6	100,1	100,2	99,8	99,5	99,5	98,9	98,6	98,5
33.2	Instaliranje industrijskih strojeva i opreme <i>Installation of industrial machinery and equipment</i>	100,5	101,1	100,4	100,1	100,8	101,4	101,6	99,6	100,4	99,1	99,8	95,2
D	Opskrba električnom energijom, plinom, parom i klimatizacija <i>Electricity, gas, steam and air conditioning supply</i>	99,2	98,8	98,8	98,8	98,6	100,2	100,6	100,8	101,0	101,1	101,1	101,1
35	Opskrba električnom energijom, plinom, parom i klimatizacija <i>Electricity, gas, steam and air conditioning supply</i>	99,2	98,8	98,8	98,8	98,6	100,2	100,6	100,8	101,0	101,1	101,1	101,1
35.1	Proizvodnja, prijenos i distribucija električne energije <i>Electric power generation, transmission and distribution</i>	98,8	98,4	98,4	98,5	98,4	100,3	100,8	101,1	101,3	101,4	101,4	101,4
35.2	Proizvodnja plina; distribucija plinovitih goriva distribucijskom mrežom <i>Manufacture of gas; distribution of gaseous fuels through mains</i>	101,2	101,2	100,7	100,5	100,1	99,8	99,7	99,2	99,4	99,3	99,4	99,2

3.3. INDEKSI FIZIČKOG OBUJMA ZALIHA GOTOVIH PROIZVODA PREMA PODRUČJIMA, ODJELJCIMA I SKUPINAMA NKD-a 2007. ZA 2021.
VOLUME INDICES OF STOCKS OF FINISHED PRODUCTS, ACCORDING TO NKD 2007 SECTIONS, DIVISIONS AND GROUPS, 2021

2021. = 100

	2021.											
	I.	II.	III.	IV.	V.	VI.	VII.	VIII.	IX.	X.	XI.	XII.
Ukupno Total	102,0	101,4	106,8	108,9	109,4	101,9	99,1	95,2	94,2	95,6	92,6	92,8
B Rudarstvo i vađenje Mining and quarrying	100,2	103,7	98,7	95,0	100,3	97,1	99,8	104,7	106,3	98,4	98,8	97,1
06 Vađenje sirove nafte i prirodnog plina Extraction of crude petroleum and natural gas	94,4	106,0	97,8	88,8	102,4	95,1	99,0	108,4	114,7	98,0	100,0	95,4
06.1 Vađenje sirove nafte Extraction of crude petroleum	94,8	106,5	98,5	88,7	101,4	95,1	98,7	107,9	115,1	98,0	99,9	95,4
06.2 Vađenje prirodnog plina Extraction of natural gas	75,0	83,1	72,2	96,2	143,0	96,0	112,6	128,3	100,0	97,7	103,3	92,4
08 Ostalo rudarstvo i vađenje Other mining and quarrying	105,3	101,8	99,4	100,5	98,4	98,9	100,5	101,4	98,7	98,7	97,8	98,5
08.1 Vađenje kamena, pijeska i gline Quarrying of stone, sand and clay	105,4	102,0	99,2	100,2	98,9	99,0	100,7	102,0	98,8	98,4	97,4	97,9
08.9 Rudarstvo i vađenje, d. n. Mining and quarrying products n. e. c.	103,5	99,2	102,4	103,4	93,4	97,1	98,5	94,2	98,5	102,1	102,8	105,0
C Prerađivačka industrija Manufacturing	102,1	101,3	107,3	109,5	109,9	102,2	99,0	94,7	93,6	95,5	92,3	92,6
10 Proizvodnja prehrambenih proizvoda Manufacture of food products	98,9	104,2	105,1	106,1	107,1	100,8	103,9	91,1	92,6	97,9	96,7	95,3
10.1 Prerada i konzerviranje mesa i proizvodnja mesnih proizvoda Processing and preserving of meat and production of meat products	96,4	104,4	102,1	109,0	111,0	107,7	103,4	95,6	94,3	93,2	92,3	90,5
10.2 Prerada i konzerviranje riba, rakova i mekušaca Processed and preserved fish, crustaceans and molluscs	81,0	88,8	96,8	112,0	101,1	103,9	111,3	100,2	109,3	101,0	98,3	96,2
10.3 Prerada i konzerviranje voća i povrća Processing and preserving of fruit and vegetables	91,5	93,6	96,7	95,2	93,7	87,2	101,0	102,2	112,2	118,2	110,3	98,2
10.4 Proizvodnja biljnih i životinjskih ulja i masti Manufacture of vegetable and animal oils and fats	103,8	87,7	91,6	80,0	102,0	86,5	114,8	88,2	95,8	116,4	117,9	115,2
10.5 Proizvodnja mliječnih proizvoda Manufacture of dairy products	81,4	101,7	110,2	123,2	126,8	127,6	116,3	93,2	80,4	80,9	79,5	78,8
10.6 Proizvodnja mlinarskih proizvoda, škroba i škrobnih proizvoda Manufacture of grain mill products, starches and starch products	91,6	100,0	103,7	101,6	120,6	110,3	106,9	94,4	91,3	101,6	94,7	83,1
10.7 Proizvodnja pekarskih i brašnatih proizvoda te kolača Manufacture of bakery and farinaceous products	75,5	87,4	100,0	115,5	118,1	117,2	107,9	101,3	93,1	102,3	95,2	86,6
10.8 Proizvodnja ostalih prehrambenih proizvoda Manufacture of other food products	117,3	117,0	110,6	104,0	101,4	90,1	96,5	80,1	85,7	95,0	98,3	104,0
10.9 Proizvodnja pripremljene hrane za životinje Manufacture of prepared animal feeds	93,8	94,7	151,7	96,9	90,9	94,3	98,0	98,0	108,2	97,8	88,8	86,7
11 Proizvodnja pića Manufacture of beverages	112,3	110,3	115,0	117,5	116,8	103,0	94,3	80,5	78,5	86,3	84,8	100,6
11.0 Proizvodnja pića Manufacture of beverages	112,3	110,3	115,0	117,5	116,8	103,0	94,3	80,5	78,5	86,3	84,8	100,6
12 Proizvodnja duhanskih proizvoda Manufacture of tobacco products	154,6	165,8	154,3	131,9	106,0	87,5	64,3	52,9	42,6	36,2	73,2	130,6
12.0 Proizvodnja duhanskih proizvoda Manufacture of tobacco products	154,6	165,8	154,3	131,9	106,0	87,5	64,3	52,9	42,6	36,2	73,2	130,6
13 Proizvodnja tekstila Manufacture of textiles	107,7	108,7	108,3	103,6	106,1	103,2	95,0	93,7	96,7	93,7	93,1	90,3
13.1 Priprema i pređenje tekstilnih vlakana Preparation and spinning of textile fibres	111,7	110,8	107,5	108,1	106,6	107,7	83,3	94,3	90,4	102,6	93,5	83,6
13.2 Tkanje tekstila Weaving of textiles	117,4	115,4	115,0	99,9	104,0	103,0	88,0	87,5	97,7	87,8	89,9	94,6
13.3 Dovršavanje tekstila Finishing of textiles	98,5	96,4	105,0	107,3	99,4	98,5	104,6	94,2	93,0	97,9	103,1	102,0
13.9 Proizvodnja ostalog tekstila Manufacture of other textiles	104,2	107,4	105,7	104,3	108,2	103,8	97,9	96,6	97,4	94,9	92,8	86,8
14 Proizvodnja odjeće Manufacture of wearing apparel	82,4	89,8	100,3	109,2	112,5	107,8	109,0	103,7	99,4	98,2	96,8	90,9
14.1 Proizvodnja odjeće, osim krznene odjeće Manufacture of wearing apparel, except fur apparel	104,3	104,0	104,0	105,9	104,9	98,7	97,4	99,0	97,9	95,8	94,7	93,5
14.2 Proizvodnja predmeta od krzna Manufacture of articles of fur	100,9	96,2	107,2	107,2	107,2	1,6	111,9	111,9	111,9	118,3	116,7	108,8
14.3 Proizvodnja pletene i kukičane odjeće Manufacture of knitted and crocheted apparel	35,0	59,4	92,4	116,1	129,1	128,3	133,8	113,7	102,7	103,0	101,1	85,3
15 Proizvodnja kože i srodnih proizvoda Manufacture of leather and related products	82,9	84,0	83,1	89,6	100,4	103,9	116,4	110,0	112,3	103,8	100,3	113,3
15.1 Štavljenje i obrada kože; proizvodnja putnih i ručnih torba, sedlarskih i remenarskih proizvoda; dorada i bojenje krzna Tanning and dressing of leather; manufacture of luggage, handbags, saddlery and harness; dressing and dyeing of fur	64,4	84,7	88,9	87,2	93,3	90,0	118,2	130,6	142,2	109,3	93,3	97,9
15.2 Proizvodnja obuće Manufacture of footwear	97,8	83,5	78,5	91,5	106,0	115,2	115,0	93,3	88,2	99,4	105,9	125,7

3.3. INDEKSI FIZIČKOG OBUJMA ZALIHA GOTOVIH PROIZVODA PREMA PODRUČJIMA, ODJELJCIMA I SKUPINAMA NKD-a 2007. ZA 2021.
VOLUME INDICES OF STOCKS OF FINISHED PRODUCTS, ACCORDING TO NKD 2007 SECTIONS, DIVISIONS AND GROUPS, 2021

(nastavak)
 (continued)

2021. = 100

	2021.											
	I.	II.	III.	IV.	V.	VI.	VII.	VIII.	IX.	X.	XI.	XII.
16 Prerada drva i proizvoda od drva i pluta, osim namještaja; proizvodnja predmeta od slame i pletarskih materijala <i>Manufacture of wood and of products of wood and cork, except furniture; manufacture of articles of straw and plaiting materials</i>	105,7	103,7	103,6	101,8	102,9	102,4	99,4	99,6	97,5	94,3	94,2	94,9
16.1 Piljenje i blanjanje drva <i>Sawmilling and planing of wood</i>	101,3	98,8	96,2	97,9	101,9	99,3	99,8	98,8	101,2	101,9	101,4	101,5
16.2 Proizvodnja proizvoda od drva, pluta, slame i pletarskih materijala <i>Manufacture of products of wood, cork, straw and plaiting materials</i>	110,1	108,7	111,0	105,6	104,1	105,5	99,0	100,4	93,9	86,6	86,9	88,1
17 Proizvodnja papira i proizvoda od papira <i>Manufacture of paper and paper products</i>	126,9	99,7	107,0	97,5	97,2	102,2	110,9	99,6	78,3	89,6	90,1	100,9
17.1 Proizvodnja celuloze, papira i kartona <i>Manufacture of pulp, paper and paperboard</i>	137,9	96,0	115,9	102,9	91,0	111,3	105,4	115,3	51,5	84,4	76,0	112,3
17.2 Proizvodnja proizvoda od papira i kartona <i>Manufacture of articles of paper and paperboard</i>	123,2	101,1	103,9	95,7	99,2	99,0	112,8	94,2	87,6	91,4	95,1	97,0
19 Proizvodnja koksa i rafiniranih naftnih proizvoda <i>Manufacture of coke and refined petroleum products</i>	53,7	42,1	140,9	147,0	146,5	115,7	81,8	110,3	110,0	126,2	60,6	65,3
19.2 Proizvodnja rafiniranih naftnih proizvoda <i>Manufacture of refined petroleum products</i>	53,7	42,1	140,9	147,0	146,5	115,7	81,8	110,3	110,0	126,2	60,6	65,3
20 Proizvodnja kemikalija i kemijskih proizvoda <i>Manufacture of chemicals and chemical products</i>	103,9	114,0	107,5	103,1	103,6	90,8	98,6	98,6	99,3	94,6	104,9	81,2
20.1 Proizvodnja osnovnih kemikalija, gnojiva i dušičnih spojeva, plastike i sintetičkoga kaučuka u primarnim oblicima <i>Manufacture of basic chemicals, fertilisers and nitrogen compounds, plastics and synthetic rubber in primary forms</i>	103,7	107,1	96,6	89,3	94,3	88,0	110,0	115,5	115,8	105,8	112,2	61,8
20.2 Proizvodnja pesticida i drugih agrokemijskih proizvoda <i>Manufacture of pesticides and other agro-chemical products</i>	118,8	140,3	129,7	115,1	107,9	90,8	84,8	75,4	70,8	71,4	101,3	93,5
20.3 Proizvodnja boja, lakova i sličnih premaza, grafičkih boja i kitova <i>Manufacture of paints, varnishes and similar coatings, printing ink and mastics</i>	97,5	120,6	104,7	107,1	108,8	101,7	106,7	79,7	82,8	99,3	96,4	94,5
20.4 Proizvodnja sapuna i deterdženata, sredstava za čišćenje i poliranje, parfema i toaletno-kozmetičkih preparata <i>Manufacture of soap and detergents, cleaning and polishing preparations, perfumes and toilet preparations</i>	99,9	112,4	116,3	117,5	107,4	102,4	94,7	89,3	90,9	90,6	91,9	86,9
20.5 Proizvodnja ostalih kemijskih proizvoda <i>Manufacture of other chemical products</i>	103,7	101,8	112,0	111,4	120,4	66,8	64,8	104,2	108,3	79,5	114,7	112,5
21 Proizvodnja osnovnih farmaceutskih proizvoda i farmaceutskih pripravaka <i>Manufacture of basic pharmaceutical products and pharmaceutical preparations</i>	94,2	89,2	98,2	111,2	112,9	109,7	106,2	100,1	97,5	96,4	97,4	87,1
21.1 Proizvodnja osnovnih farmaceutskih proizvoda <i>Manufacture of basic pharmaceutical products</i>	97,1	76,2	72,9	105,7	124,4	122,1	102,1	97,3	88,2	98,3	106,5	109,1
21.2 Proizvodnja farmaceutskih pripravaka <i>Manufacture of pharmaceutical preparations</i>	93,0	94,0	107,6	113,2	108,6	105,2	107,6	101,2	100,8	95,8	94,0	79,0
22 Proizvodnja proizvoda od gume i plastike <i>Manufacture of rubber and plastic products</i>	95,3	105,5	101,6	101,4	94,4	92,2	102,4	93,3	104,5	108,4	103,8	97,2
22.1 Proizvodnja vanjskih i unutrašnjih guma za vozila; protektiranje vanjskih guma <i>Manufacture of rubber tyres and tubes; retreading and rebuilding of rubber tyres</i>	115,7	103,7	117,7	93,9	89,3	84,0	95,5	104,4	92,8	118,6	109,9	74,4
22.2 Proizvodnja proizvoda od plastike <i>Manufacture of plastic products</i>	94,1	105,5	100,8	101,8	94,8	92,6	102,7	92,7	105,2	107,8	103,5	98,5
23 Proizvodnja ostalih nemetalnih mineralnih proizvoda <i>Manufacture of other non-metallic mineral products</i>	108,0	106,1	102,7	104,2	105,0	101,2	96,3	96,0	92,7	94,7	96,5	96,8
23.1 Proizvodnja stakla i proizvoda od stakla <i>Manufacture of glass and glass products</i>	107,5	110,1	110,0	111,9	112,1	104,0	95,6	88,2	89,3	87,9	90,1	93,2
23.2 Proizvodnja vatrostalnih proizvoda <i>Manufacture of refractory products</i>	179,3	187,7	177,4	180,3	85,6	38,7	3,6	4,5	88,2	109,5	81,8	63,4
23.3 Proizvodnja proizvoda od gline za građevinarstvo <i>Manufacture of clay building materials</i>	132,8	117,9	103,3	105,9	111,1	108,3	96,9	95,4	84,8	79,8	81,2	82,6
23.4 Proizvodnja ostalih proizvoda od porculana i keramike <i>Manufacture of other porcelain and ceramic products</i>	120,6	118,5	110,5	106,4	109,0	102,4	98,7	89,4	91,5	88,4	85,4	79,3
23.5 Proizvodnja cementa, vapna i gipsa <i>Manufacture of cement, lime and plaster</i>	115,4	114,8	99,8	100,7	97,0	98,3	92,3	106,6	82,4	89,5	91,3	112,0
23.6 Proizvodnja proizvoda od betona, cementa i gipsa <i>Manufacture of articles of concrete, cement and plaster</i>	104,2	95,1	93,5	91,7	94,8	93,3	98,9	96,2	101,5	105,3	109,3	116,3
23.7 Rezanje, oblikovanje i obrada kamena <i>Cutting, shaping and finishing of stone</i>	56,8	46,9	58,4	74,1	84,4	105,6	119,5	131,1	144,3	159,5	165,2	54,3
23.9 Proizvodnja brusnih proizvoda i nemetalnih mineralnih proizvoda, d. n. <i>Manufacture of abrasive products and non-metallic mineral products n. e. c.</i>	144,5	140,0	123,3	106,6	88,0	65,8	48,0	122,9	67,0	95,6	68,5	129,8

3.3. INDEKSI FIZIČKOG OBUJMA ZALIHA GOTOVIH PROIZVODA PREMA PODRUČJIMA, ODJELJCIMA I SKUPINAMA NKD-a 2007. ZA 2021.
VOLUME INDICES OF STOCKS OF FINISHED PRODUCTS, ACCORDING TO NKD 2007 SECTIONS, DIVISIONS AND GROUPS, 2021

(nastavak)
 (continued)

2021. = 100

		2021.											
		I.	II.	III.	IV.	V.	VI.	VII.	VIII.	IX.	X.	XI.	XII.
24	Proizvodnja metala <i>Manufacture of basic metals</i>	101,8	82,6	97,9	103,6	112,1	111,7	109,9	93,7	81,3	86,5	103,5	115,5
24.1	Proizvodnja sirovog željeza, čelika i ferolegura <i>Manufacture of basic iron and steel and of ferro-alloys</i>	41,3	36,7	103,2	152,2	186,8	177,8	164,1	62,8	18,8	25,6	97,8	133,0
24.2	Proizvodnja čeličnih cijevi i pribora <i>Manufacture of tubes, pipes, hollow profiles and related fittings, of steel</i>	155,7	104,4	104,4	104,4	104,4	104,4	104,4	104,4	104,4	52,2	52,2	104,4
24.3	Proizvodnja ostalih proizvoda primarne prerade čelika <i>Manufacture of other products of first processing of steel</i>	62,1	86,7	75,8	84,5	194,2	47,2	50,4	111,1	61,5	124,8	181,2	120,5
24.4	Proizvodnja plemenitih i ostalih obojenih metala <i>Manufacture of basic precious and other non-ferrous metals</i>	124,1	104,6	88,7	88,0	92,5	94,1	94,2	103,1	92,7	97,6	105,1	115,3
24.5	Lijevanje metala <i>Casting of metals</i>	103,3	77,0	107,1	101,0	100,0	105,2	106,1	95,7	95,7	99,2	101,9	107,8
25	Proizvodnja gotovih metalnih proizvoda, osim strojeva i opreme <i>Manufacture of fabricated metal products, except machinery and equipment</i>	138,2	116,0	110,8	109,5	108,0	91,0	83,4	84,9	91,1	84,5	80,9	101,6
25.1	Proizvodnja metalnih konstrukcija <i>Manufacture of structural metal products</i>	106,1	115,1	101,5	94,9	82,7	77,7	72,3	71,8	152,1	105,6	112,9	107,3
25.2	Proizvodnja metalnih cisterni, rezervoara i sličnih posuda <i>Manufacture of tanks, reservoirs and containers of metal</i>	118,3	118,2	119,5	120,5	105,9	97,3	74,9	94,9	87,6	80,5	82,8	99,6
25.3	Proizvodnja parnih kotlova, osim kotlova za centralno grijanje toplom vodom <i>Manufacture of steam generators, except central heating hot water boilers</i>	-	-	-	-	-	-	-	-	-	-	-	-
25.4	Proizvodnja oružja i streljiva <i>Manufacture of weapons and ammunition</i>	259,0	136,6	130,1	130,1	126,8	67,4	64,1	61,9	58,5	55,2	26,8	83,6
25.5	Kovanje, prešanje, štancanje i valjanje metala; metalurgija praha <i>Forging, pressing, stamping and roll forming of metal; powder metallurgy</i>	65,6	47,1	46,2	25,8	36,0	39,3	34,8	32,6	34,9	22,1	11,8	803,8
25.6	Obrada i prevlačenje metala; strojna obrada metala <i>Treatment and coating of metals; machining</i>	-	-	-	-	-	-	-	-	-	-	-	-
25.7	Proizvodnja sječiva, alata i opće željezne robe <i>Manufacture of cutlery, tools and general hardware</i>	87,2	108,1	101,4	102,1	103,7	102,2	101,3	97,8	99,6	101,8	98,9	96,1
25.9	Proizvodnja ostalih gotovih proizvoda od metala <i>Manufacture of other fabricated metal products</i>	103,3	107,1	101,6	99,1	104,9	100,1	94,4	91,4	99,4	94,7	100,1	103,9
26	Proizvodnja računala te elektroničkih i optičkih proizvoda <i>Manufacture of computer, electronic and optical products</i>	112,1	102,0	100,4	92,4	96,7	90,2	84,4	97,0	103,5	106,0	110,5	104,8
26.1	Proizvodnja elektroničkih komponenata i ploča <i>Manufacture of electronic components and boards</i>	116,3	106,3	93,7	89,7	96,2	94,5	93,9	108,0	102,9	99,0	106,5	93,0
26.2	Proizvodnja računala i periferne opreme <i>Manufacture of computers and peripheral equipment</i>	117,1	14,6	117,1	73,1	146,4	73,1	73,1	73,1	102,4	146,4	117,1	146,4
26.3	Proizvodnja komunikacijske opreme <i>Manufacture of communication equipment</i>	90,1	62,4	86,2	80,4	82,3	178,3	174,9	92,3	81,4	79,3	116,2	76,2
26.4	Proizvodnja elektroničkih uređaja za široku potrošnju <i>Manufacture of consumer electronics</i>	-	-	-	-	-	-	-	-	-	-	-	-
26.5	Proizvodnja instrumenata i aparata za mjerenje, ispitivanje i navigaciju; proizvodnja satova <i>Manufacture of instruments and appliances for measuring, testing and navigation; watches and clocks</i>	104,5	95,1	114,6	98,4	98,5	77,7	61,4	75,2	105,4	121,3	118,1	129,7
26.6	Proizvodnja opreme za zračenje, elektromedicinske i elektroterapeutske opreme <i>Manufacture of irradiation, electromedical and electrotherapeutic equipment</i>	100,0	100,0	100,0	100,0	100,0	100,0	100,0	100,0	100,0	100,0	100,0	100,0
27	Proizvodnja električne opreme <i>Manufacture of electrical equipment</i>	110,1	126,4	108,4	117,7	105,3	83,1	96,4	94,0	96,3	89,6	96,0	76,6
27.1	Proizvodnja elektromotora, generatora, transformatora te uređaja za distribuciju i kontrolu električne energije <i>Manufacture of electric motors, generators, transformers and electricity distribution and control apparatus</i>	115,4	139,5	107,4	115,7	96,9	72,5	92,9	90,3	97,9	93,2	104,0	74,3
27.2	Proizvodnja baterija i akumulatora <i>Manufacture of batteries and accumulators</i>	-	-	-	-	-	-	-	-	-	-	-	-
27.3	Proizvodnja žice i elektroinstalacijskog materijala <i>Wiring and wiring devices</i>	145,5	126,7	139,4	117,1	85,8	79,4	58,4	71,1	74,2	88,4	90,5	123,4
27.4	Proizvodnja električne opreme za rasvjetu <i>Manufacture of electric lighting equipment</i>	99,0	89,1	84,7	87,2	102,8	109,9	134,9	106,7	127,1	79,4	101,7	77,6
27.5	Proizvodnja aparata za kućanstvo <i>Manufacture of domestic appliances</i>	90,9	93,7	104,1	125,1	132,5	110,2	113,3	107,3	95,7	80,0	75,3	71,9
27.9	Proizvodnja ostale električne opreme <i>Manufacture of other electrical equipment</i>	79,5	98,7	124,1	91,7	88,7	110,2	89,1	113,3	105,2	97,3	103,4	98,7

3.3. INDEKSI FIZIČKOG OBUJMA ZALIHA GOTOVIH PROIZVODA PREMA PODRUČJIMA, ODJELJCIMA I SKUPINAMA NKD-a 2007. ZA 2021.
VOLUME INDICES OF STOCKS OF FINISHED PRODUCTS, ACCORDING TO NKD 2007 SECTIONS, DIVISIONS AND GROUPS, 2021

(nastavak)
 (continued)

2021. = 100

		2021.											
		I.	II.	III.	IV.	V.	VI.	VII.	VIII.	IX.	X.	XI.	XII.
28	Proizvodnja strojeva i uređaja, d. n. <i>Manufacture of machinery and equipment n. e. c.</i>	131,9	126,0	100,9	103,3	104,1	95,7	100,3	106,1	107,5	92,3	70,7	61,4
28.1	Proizvodnja strojeva za opće namjene <i>Manufacture of general-purpose machinery</i>	175,1	161,9	148,4	145,4	128,5	105,5	93,2	44,1	68,0	52,3	42,0	35,6
28.2	Proizvodnja ostalih strojeva za opće namjene <i>Manufacture of other general-purpose machinery</i>	119,3	163,7	137,3	104,5	79,5	64,4	68,4	145,6	80,2	73,4	77,5	86,1
28.3	Proizvodnja strojeva za poljoprivredu i šumarstvo <i>Manufacture of agricultural and forestry machinery</i>	104,1	117,7	115,6	116,1	108,3	92,3	87,1	88,7	92,8	99,0	94,1	84,3
28.4	Proizvodnja strojeva za obradu metala i alatnih strojeva <i>Manufacture of metal forming machinery and machine tools</i>	100,0	100,0	100,0	100,0	100,0	100,0	100,0	100,0	100,0	100,0	100,0	100,0
28.9	Proizvodnja ostalih strojeva za posebne namjene <i>Manufacture of other special purpose machinery</i>	183,1	123,2	41,1	58,4	91,3	107,7	140,6	159,1	162,1	95,8	25,5	11,9
29	Proizvodnja motornih vozila, prikolica i poluprikolica <i>Manufacture of motor vehicles, trailers and semi-trailers</i>	108,8	124,2	112,8	114,6	115,3	138,4	131,0	104,0	107,8	60,7	61,2	21,1
29.1	Proizvodnja motornih vozila <i>Manufacture of motor vehicles</i>	-	-	-	-	180,0	-	660,0	-	-	180,0	180,0	-
29.2	Proizvodnja karoserija za motorna vozila, prikolica i poluprikolica <i>Manufacture of bodies (coachwork) for motor vehicles; manufacture of trailers and semi-trailers</i>	174,2	46,9	46,9	46,9	46,9	288,9	46,9	123,6	123,6	123,6	84,8	46,9
29.3	Proizvodnja dijelova i pribora za motorna vozila <i>Manufacture of parts and accessories for motor vehicles</i>	110,4	128,0	116,3	118,3	114,7	139,8	119,7	106,2	110,2	57,1	58,1	21,2
30	Proizvodnja ostalih prijevoznih sredstava <i>Manufacture of other transport equipment</i>	36,8	41,1	190,4	80,9	49,6	91,3	112,0	28,9	127,8	168,5	142,1	130,4
30.1	Gradnja brodova i čamaca <i>Building of ships and boats</i>	-	-	-	-	-	-	-	-	-	-	-	-
30.2	Proizvodnja željezničkih lokomotiva i tračničkih vozila <i>Manufacture of railway locomotives and rolling stock</i>	-	-	-	-	-	-	-	-	-	-	-	-
30.3	Proizvodnja zrakoplova i svemirskih letjelica te srodnih prijevoznih sredstava i opreme <i>Manufacture of air and spacecraft and related machinery</i>	48,2	53,8	105,8	105,8	65,0	119,5	146,6	37,9	167,3	143,3	108,7	98,3
30.4	Proizvodnja vojnih borbenih vozila <i>Manufacture of military fighting vehicles</i>	-	-	-	-	-	-	-	-	-	-	-	-
30.9	Proizvodnja prijevoznih sredstava, d. n. <i>Manufacture of transport equipment n. e. c.</i>	-	-	-	-	-	-	-	-	-	-	-	-
31	Proizvodnja namještaja <i>Manufacture of furniture</i>	100,3	101,3	104,8	93,2	100,6	110,8	100,9	95,7	96,6	100,1	94,6	101,0
31.0	Proizvodnja namještaja <i>Manufacture of furniture</i>	100,3	101,3	104,8	93,2	100,6	110,8	100,9	95,7	96,6	100,1	94,6	101,0
32	Ostala prerađivačka industrija <i>Other manufacturing</i>	102,0	101,7	101,4	101,5	105,8	110,9	91,1	105,5	87,4	110,3	74,9	107,4
32.1	Proizvodnja nakita, imitacije nakita (bižuterije) i srodnih proizvoda <i>Manufacture of jewellery, bijouterie and related articles</i>	-	-	-	-	-	-	-	-	-	-	-	-
32.2	Proizvodnja glazbenih instrumenata <i>Manufacture of musical instruments</i>	-	-	-	-	-	-	-	-	-	-	-	-
32.3	Proizvodnja sportske opreme <i>Manufacture of sports goods</i>	182,6	158,4	129,9	105,5	122,4	89,7	39,0	31,6	70,7	86,5	100,3	83,4
32.4	Proizvodnja igara i igračkica <i>Manufacture of games and toys</i>	110,8	122,5	105,7	101,0	110,8	134,5	97,1	93,4	93,4	103,4	53,4	74,1
32.5	Proizvodnja medicinskih i stomatoloških instrumenata i pribora <i>Manufacture of medical and dental instruments and supplies</i>	93,2	90,6	106,0	103,5	99,1	97,1	97,3	103,2	104,3	96,7	104,4	104,7
32.9	Prerađivačka industrija, d. n. <i>Manufacturing n. e. c.</i>	101,3	102,7	98,2	100,7	107,5	116,5	91,2	109,9	82,0	116,6	63,4	110,0

3.4. SEZONSKI I KALENDARSKI PRILAGOĐENE VREMENSKE SERIJE INDEKSA FIZIČKOG OBUJMA INDUSTRIJSKE PROIZVODNJE, KALENDARSKI PRILAGOĐENI INDEKSI I TREND ZA INDUSTRIJU UKUPNO I PREMA PODRUČJIMA NKD-a 2007. OD 2008. DO 2022.
SEASONALLY AND WORKING-DAY ADJUSTED TIME SERIES OF INDUSTRIAL PRODUCTION VOLUME INDICES, WORKING-DAY ADJUSTED INDICES AND TREND, FOR TOTAL INDUSTRY AND ACCORDING TO NKD 2007 SECTIONS, 2008 – 2022

2015. = 100

	Izvorni indeksi Gross indices				Kalendarski prilagođeni indeksi Working-day adjusted indices			
	Industrija ukupno Total industry	B Rudarstvo i vadenje B Mining and quarrying	C Prerađivačka industrija C Manufacturing	D Opskrba električnom energijom, plinom, parom i klimatizacija D Electricity, gas, steam and air conditioning supply	Industrija ukupno Total industry	B Rudarstvo i vadenje B Mining and quarrying	C Prerađivačka industrija C Manufacturing	D Opskrba električnom energijom, plinom, parom i klimatizacija D Electricity, gas, steam and air conditioning supply
2008. I.	107,8	147,2	103,1	121,1	104,3	146,1	99,4	121,1
2008. II.	114,2	152,6	113,5	106,0	110,0	147,9	109,7	106,0
2008. III.	119,7	164,4	119,7	105,8	124,5	166,2	124,6	105,8
2008. IV.	121,5	164,9	122,7	100,8	118,1	163,7	119,4	100,8
2008. V.	119,8	167,0	121,6	95,1	122,2	168,1	123,7	95,1
2008. VI.	122,3	166,7	124,2	97,1	120,7	166,1	122,8	97,1
2008. VII.	125,4	171,8	128,0	96,2	123,0	171,0	125,8	96,2
2008. VIII.	107,1	164,2	106,1	95,4	110,4	165,8	110,0	95,4
2008. IX.	119,6	155,5	121,3	97,4	118,7	155,0	120,6	97,4
2008. X.	123,1	168,5	125,4	95,1	121,5	168,0	123,8	95,1
2008. XI.	117,0	159,8	117,9	97,9	119,1	160,5	120,2	97,9
2008. XII.	110,8	142,2	107,9	116,4	110,5	141,9	107,9	116,4
2009. I.	92,5	127,7	85,1	132,2	93,1	128,2	85,8	132,2
2009. II.	100,0	124,7	96,1	118,5	101,0	125,9	97,1	118,5
2009. III.	111,8	150,5	108,6	121,7	112,6	150,5	109,6	121,7
2009. IV.	112,9	154,5	111,3	110,5	111,7	154,2	110,3	110,5
2009. V.	111,0	160,6	111,8	90,9	113,0	161,7	114,2	90,9
2009. VI.	105,5	152,6	106,7	83,3	106,3	152,8	107,5	83,3
2009. VII.	114,1	155,3	115,1	94,2	111,8	154,6	112,7	94,2
2009. VIII.	98,2	145,7	96,9	93,2	100,5	146,3	99,8	93,2
2009. IX.	108,1	134,5	109,4	90,6	106,7	134,0	108,0	90,6
2009. X.	112,5	146,0	113,0	98,9	112,7	146,4	113,0	98,9
2009. XI.	107,0	139,4	106,1	102,5	106,8	139,2	106,0	102,5
2009. XII.	104,4	126,9	101,8	115,1	102,2	126,0	99,6	115,1
2010. I.	92,5	114,8	84,9	136,1	95,4	116,0	88,9	136,1
2010. II.	98,6	119,0	93,8	123,7	99,6	120,2	94,8	123,7
2010. III.	111,6	130,7	109,4	120,6	109,6	130,0	107,3	120,6
2010. IV.	106,6	135,8	105,0	108,7	105,7	135,5	103,9	108,7
2010. V.	108,9	134,1	108,9	101,1	109,9	134,2	110,2	101,1
2010. VI.	102,9	136,5	102,6	94,2	103,3	136,7	103,5	94,2
2010. VII.	110,3	137,3	109,7	106,1	109,7	137,4	109,1	106,1
2010. VIII.	99,1	134,9	97,7	97,2	99,0	134,7	97,6	97,2
2010. IX.	111,4	130,7	112,7	96,9	109,8	130,3	111,2	96,9
2010. X.	105,9	133,5	105,0	103,4	108,5	134,5	108,2	103,4
2010. XI.	107,3	128,2	105,7	110,8	106,6	128,0	105,0	110,8
2010. XII.	105,3	124,3	100,2	133,2	100,7	122,7	94,6	133,2
2011. I.	87,6	111,6	80,4	132,5	89,6	112,0	83,2	132,5
2011. II.	96,0	110,9	92,5	116,8	97,0	112,1	93,4	116,8
2011. III.	108,2	124,3	106,3	117,3	105,7	123,6	103,6	117,3
2011. IV.	106,8	129,0	107,1	95,7	107,4	129,5	107,6	95,7
2011. V.	110,1	138,4	112,0	84,6	108,5	137,7	110,5	84,6
2011. VI.	104,7	133,3	105,2	89,0	103,9	132,8	104,4	89,0
2011. VII.	109,7	133,2	110,4	95,1	111,8	134,0	112,7	95,1
2011. VIII.	94,6	133,0	92,4	96,7	93,9	132,8	91,8	96,7
2011. IX.	108,8	125,6	109,9	94,7	107,4	125,2	108,3	94,7
2011. X.	108,1	125,1	108,6	98,0	109,9	125,4	110,7	98,0
2011. XI.	106,9	114,3	106,9	104,4	106,1	114,1	106,0	104,4
2011. XII.	103,5	104,5	102,1	113,4	101,2	104,3	99,4	113,4
2012. I.	84,6	108,5	78,2	114,6	84,4	108,4	78,4	114,6
2012. II.	93,4	97,4	89,1	119,8	89,8	94,4	85,4	119,8
2012. III.	98,2	108,3	97,3	101,0	97,2	108,2	96,2	101,0
2012. IV.	96,8	109,0	96,9	93,4	98,8	109,4	99,4	93,4
2012. V.	106,0	111,4	109,3	85,6	103,7	110,8	107,0	85,6
2012. VI.	97,4	103,2	100,0	81,1	98,9	103,9	101,9	81,1
2012. VII.	105,2	106,5	106,9	96,0	106,4	106,6	108,4	96,0
2012. VIII.	96,7	103,0	96,8	96,0	93,7	102,2	92,9	96,0
2012. IX.	97,3	89,9	99,3	90,6	99,8	90,6	102,5	90,6
2012. X.	103,4	114,1	103,7	98,6	102,0	113,7	102,2	98,6
2012. XI.	102,3	105,6	101,2	110,4	101,7	105,4	100,2	110,4
2012. XII.	94,7	98,5	89,6	126,8	98,2	99,5	94,1	126,8

3.4. SEZONSKI I KALENDARSKI PRILAGOĐENE VREMENSKE SERIJE INDEKSA FIZIČKOG OBUJMA INDUSTRIJSKE PROIZVODNJE, KALENDARSKI PRILAGOĐENI INDEKSI I TREND ZA INDUSTRIJU UKUPNO I PREMA PODRUČJIMA NKD-a 2007. OD 2008. DO 2022.
SEASONALLY AND WORKING-DAY ADJUSTED TIME SERIES OF INDUSTRIAL PRODUCTION VOLUME INDICES, WORKING-DAY ADJUSTED INDICES AND TREND, FOR TOTAL INDUSTRY AND ACCORDING TO NKD 2007 SECTIONS, 2008 – 2022

(nastavak)
(continued)

2015. = 100

	Izvorni indeksi Gross indices				Kalendarski prilagođeni indeksi Working-day adjusted indices			
	Industrija ukupno Total industry	B Rudarstvo i vadenje B Mining and quarrying	C Prerađivačka industrija C Manufacturing	D Opskrba električnom energijom, plinom, parom i klimatizacija D Electricity, gas, steam and air conditioning supply	Industrija ukupno Total industry	B Rudarstvo i vadenje B Mining and quarrying	C Prerađivačka industrija C Manufacturing	D Opskrba električnom energijom, plinom, parom i klimatizacija D Electricity, gas, steam and air conditioning supply
2013. I.	88,9	97,5	81,7	127,9	86,0	96,8	77,9	127,9
II.	90,7	88,3	85,7	122,7	91,6	89,2	86,6	122,7
III.	99,0	105,1	94,9	121,9	100,5	105,7	96,7	121,9
IV.	98,6	103,8	95,3	117,6	98,2	103,6	95,0	117,6
V.	100,3	108,8	98,3	110,9	100,9	108,9	98,9	110,9
VI.	95,9	102,9	95,5	97,3	96,4	103,1	96,3	97,3
VII.	102,5	105,8	104,1	95,1	101,0	105,3	102,5	95,1
VIII.	90,5	104,0	84,9	117,7	90,7	104,4	85,1	117,7
IX.	95,0	102,6	95,1	92,6	96,5	102,9	97,2	92,6
X.	99,9	102,2	98,4	109,7	98,4	101,9	96,9	109,7
XI.	100,0	99,5	98,3	112,7	100,6	99,9	99,3	112,7
XII.	93,5	101,2	89,4	116,1	95,8	101,6	92,3	116,1
2014. I.	89,5	94,0	83,6	127,5	88,5	93,9	82,1	127,5
II.	91,1	87,5	86,4	127,1	92,0	88,4	87,3	127,1
III.	99,7	97,5	97,7	115,3	101,6	98,0	100,3	115,3
IV.	99,3	94,2	99,8	100,0	98,4	94,0	98,8	100,0
V.	100,1	94,3	100,9	99,2	99,5	94,4	100,1	99,2
VI.	94,3	93,2	96,0	84,3	95,4	93,3	97,5	84,3
VII.	103,9	100,7	106,7	87,7	101,9	100,2	104,5	87,7
VIII.	84,9	94,1	83,2	90,5	87,5	95,0	87,1	90,5
IX.	100,2	87,6	102,4	93,9	99,4	87,3	101,7	93,9
X.	102,6	101,8	103,7	96,2	101,3	101,5	102,1	96,2
XI.	102,8	98,1	101,0	118,7	104,6	98,5	103,2	118,7
XII.	100,0	100,3	95,4	131,7	99,7	100,1	95,4	131,7
2015. I.	83,7	98,7	76,5	129,1	84,3	99,1	77,2	129,1
II.	91,4	89,9	86,9	126,1	92,3	90,8	87,9	126,1
III.	104,9	101,4	102,6	124,0	105,6	101,3	103,5	124,0
IV.	100,5	101,0	100,1	103,0	99,4	100,8	99,1	103,0
V.	102,9	102,0	104,9	89,3	104,8	102,7	107,3	89,3
VI.	97,3	98,5	101,0	68,3	98,0	98,7	101,8	68,3
VII.	108,0	103,0	111,5	83,6	105,9	102,5	109,1	83,6
VIII.	88,6	99,0	88,8	80,7	90,7	99,4	91,7	80,7
IX.	105,6	98,4	109,8	78,4	104,3	98,1	108,3	78,4
X.	107,5	103,8	108,5	102,2	107,6	104,1	108,6	102,2
XI.	107,2	102,1	108,0	103,9	106,9	102,0	107,8	103,9
XII.	102,5	102,1	101,4	111,3	100,3	101,4	99,2	111,3
2016. I.	89,7	91,0	82,9	123,9	92,6	91,9	87,0	123,9
II.	100,3	93,6	97,0	120,3	97,0	90,7	94,0	120,3
III.	112,1	101,0	109,6	129,8	111,7	101,0	109,3	129,8
IV.	105,4	104,3	107,4	95,7	103,9	104,1	105,6	95,7
V.	105,2	102,9	108,2	90,8	106,3	103,0	109,5	90,8
VI.	105,2	101,6	108,3	90,5	101,8	100,6	104,5	90,5
VII.	105,3	103,6	108,6	89,4	107,4	104,3	110,9	89,4
VIII.	92,8	101,7	92,6	90,1	92,1	101,5	92,0	90,1
IX.	107,6	88,6	113,6	85,3	106,2	88,3	112,0	85,3
X.	109,4	99,8	110,2	110,0	111,2	100,0	112,3	110,0
XI.	116,3	95,8	116,4	125,0	115,4	95,6	115,6	125,0
XII.	114,1	94,7	112,0	133,4	111,5	94,5	109,3	133,4
2017. I.	96,2	85,3	88,4	147,9	96,0	85,1	88,5	147,9
II.	98,4	84,1	95,0	125,1	99,4	84,9	96,0	125,1
III.	114,4	99,4	115,7	113,7	111,8	98,8	112,8	113,7
IV.	101,1	96,4	102,7	93,7	104,0	97,3	106,4	93,7
V.	112,5	102,8	118,0	85,4	110,3	102,4	115,7	85,4
VI.	106,1	96,7	112,1	75,3	104,3	96,4	109,7	75,3
VII.	108,0	99,6	112,0	88,0	110,6	100,2	115,1	88,0
VIII.	97,7	101,2	98,0	94,7	95,6	100,4	95,5	94,7
IX.	108,9	96,4	112,2	94,6	109,0	96,6	112,3	94,6
X.	114,7	98,1	118,8	98,8	113,8	97,8	118,0	98,8
XI.	114,3	96,8	114,6	121,2	113,5	96,7	114,0	121,2
XII.	108,8	91,8	104,3	143,0	111,7	92,7	107,4	143,0

3.4. SEZONSKI I KALENDARSKI PRILAGOĐENE VREMENSKE SERIJE INDEKSA FIZIČKOG OBUJMA INDUSTRIJSKE PROIZVODNJE, KALENDARSKI PRILAGOĐENI INDEKSI I TREND ZA INDUSTRIJU UKUPNO I PREMA PODRUČJIMA NKD-a 2007. OD 2008. DO 2022.
SEASONALLY AND WORKING-DAY ADJUSTED TIME SERIES OF INDUSTRIAL PRODUCTION VOLUME INDICES, WORKING-DAY ADJUSTED INDICES AND TREND, FOR TOTAL INDUSTRY AND ACCORDING TO NKD 2007 SECTIONS, 2008 – 2022

(nastavak)
(continued)

2015. = 100

	Izvorni indeksi Gross indices				Kalendarski prilagođeni indeksi Working-day adjusted indices			
	Industrija ukupno Total industry	B Rudarstvo i vađenje B Mining and quarrying	C Prerađivačka industrija C Manufacturing	D Opskrba električnom energijom, plinom, parom i klimatizacija D Electricity, gas, steam and air conditioning supply	Industrija ukupno Total industry	B Rudarstvo i vađenje B Mining and quarrying	C Prerađivačka industrija C Manufacturing	D Opskrba električnom energijom, plinom, parom i klimatizacija D Electricity, gas, steam and air conditioning supply
2018. I.	99,2	84,6	94,7	127,6	97,2	84,0	92,3	127,6
II.	101,7	77,2	98,0	130,5	102,8	78,0	98,9	130,5
III.	110,6	90,0	109,3	125,3	109,6	89,9	108,2	125,3
IV.	101,6	87,1	105,0	90,4	103,7	87,4	107,6	90,4
V.	109,9	92,2	115,8	87,1	110,3	92,3	116,5	87,1
VI.	108,9	89,0	113,2	94,4	107,8	89,2	112,2	94,4
VII.	109,0	89,3	113,1	96,4	110,2	89,4	114,6	96,4
VIII.	95,3	85,3	94,7	102,5	92,4	84,7	90,9	102,5
IX.	104,1	74,9	108,3	94,3	106,7	75,5	111,5	94,3
X.	113,3	94,5	116,3	105,7	111,8	94,2	114,8	105,7
XI.	113,4	87,9	115,1	114,8	112,7	87,7	114,1	114,8
XII.	101,5	81,9	97,2	131,2	105,2	82,7	101,8	131,2
2019. I.	102,3	81,3	96,6	144,3	99,0	80,8	92,8	144,3
II.	102,3	77,7	100,5	123,0	103,3	78,5	101,5	123,0
III.	111,7	85,6	112,4	119,6	113,5	86,0	114,2	119,6
IV.	106,8	84,1	109,0	103,6	106,4	83,9	108,7	103,6
V.	112,2	85,3	115,5	104,9	110,0	84,9	113,1	104,9
VI.	100,9	79,4	103,2	96,2	103,9	80,0	106,9	96,2
VII.	114,5	85,8	119,0	101,5	112,8	85,4	117,4	101,5
VIII.	91,3	80,9	89,1	108,0	91,6	81,2	89,3	108,0
IX.	108,3	78,4	111,3	103,4	110,0	78,6	113,4	103,4
X.	113,6	84,2	114,5	121,3	112,0	83,9	113,0	121,3
XI.	110,7	77,8	109,2	133,2	111,4	78,1	110,2	133,2
XII.	101,3	73,2	96,9	138,9	103,8	73,4	99,9	138,9
2020. I.	96,1	71,5	91,3	138,5	95,0	71,4	89,8	138,5
II.	102,9	73,3	101,5	125,2	100,4	71,4	99,6	125,2
III.	108,3	77,6	107,7	126,5	109,1	77,5	108,7	126,5
IV.	95,1	74,1	97,0	91,8	94,1	73,9	95,9	91,8
V.	95,8	74,9	96,0	103,2	96,8	75,1	97,5	103,2
VI.	101,6	76,1	103,7	99,5	101,7	76,1	103,8	99,5
VII.	112,7	80,2	115,3	109,6	110,5	79,8	112,8	109,6
VIII.	90,3	74,3	87,6	114,3	92,4	74,6	90,5	114,3
IX.	109,2	66,5	112,1	109,4	107,8	66,2	110,6	109,4
X.	114,5	76,4	115,4	125,2	113,9	76,5	114,8	125,2
XI.	108,8	73,7	107,3	133,9	109,3	73,7	108,0	133,9
XII.	105,7	67,8	101,4	150,9	103,4	67,3	99,2	150,9
2021. I.	94,0	62,4	87,1	156,6	97,1	63,0	91,1	156,6
II.	104,9	63,3	103,4	133,2	105,9	63,9	104,4	133,2
III.	121,5	78,7	121,4	140,5	119,3	78,3	119,3	140,5
IV.	111,5	73,9	112,7	118,5	110,5	73,8	111,6	118,5
V.	111,6	75,7	114,6	105,9	110,6	75,5	113,6	105,9
VI.	110,0	72,4	113,2	102,9	109,9	72,4	113,2	102,9
VII.	114,8	75,1	116,6	118,6	114,2	75,2	116,0	118,6
VIII.	95,6	70,9	94,0	117,6	95,5	70,8	93,8	117,6
IX.	112,2	74,4	114,9	109,5	110,6	74,1	113,4	109,5
X.	115,2	72,9	113,9	142,1	117,5	73,4	116,2	142,1
XI.	114,4	70,8	112,8	144,0	114,4	70,8	112,8	144,0
XII.	112,7	69,7	109,3	155,9	107,7	68,8	103,6	155,9
2022. I.	100,5	62,2	95,0	157,9	102,9	62,4	97,8	157,9
II.	108,2	62,4	106,9	137,9	109,3	63,1	107,8	137,9
III.	122,6	74,7	122,2	146,0	119,7	74,3	119,5	146,0
IV.	111,1	68,7	112,0	121,6	111,6	68,9	112,5	121,6
V.	114,9	70,8	118,2	108,6	113,4	70,5	116,8	108,6
VI.	114,3	68,2	116,6	115,5	114,2	68,2	116,7	115,5
VII.	115,8	70,2	115,7	135,2	118,1	70,6	118,0	135,2
VIII.	97,6	69,3	94,5	132,1	96,8	69,1	93,9	132,1
IX.	114,7	69,6	117,0	116,7	113,2	69,4	115,4	116,7
X.	114,9	70,0	116,3	124,1	117,6	70,5	119,4	124,1
XI.	112,1	68,0	111,6	134,4	111,8	68,0	111,7	134,4
XII.	107,6	62,9	106,1	137,1	105,2	62,8	103,4	137,1

3.4. SEZONSKI I KALENDARSKI PRILAGOĐENE VREMENSKE SERIJE INDEKSA FIZIČKOG OBUJMA INDUSTRIJSKE PROIZVODNJE, KALENDARSKI PRILAGOĐENI INDEKSI I TREND ZA INDUSTRIJU UKUPNO I PREMA PODRUČJIMA NKD-a 2007. OD 2008. DO 2022.
SEASONALLY AND WORKING-DAY ADJUSTED TIME SERIES OF INDUSTRIAL PRODUCTION VOLUME INDICES, WORKING-DAY ADJUSTED INDICES AND TREND, FOR TOTAL INDUSTRY AND ACCORDING TO NKD 2007 SECTIONS, 2008 – 2022

(nastavak)
(continued)

2015. = 100

	Sezonski i kalendarski prilagođeni indeksi Seasonally and working-day adjusted indices				Trend Trend			
	Industrija ukupno Total industry	B Rudarstvo i vadenje B Mining and quarrying	C Prerađivačka industrija C Manufacturing	D Opskrba električnom energijom, plinom, parom i klimatizacija D Electricity, gas, steam and air conditioning supply	Industrija ukupno Total industry	B Rudarstvo i vadenje B Mining and quarrying	C Prerađivačka industrija C Manufacturing	D Opskrba električnom energijom, plinom, parom i klimatizacija D Electricity, gas, steam and air conditioning supply
2008. I.	119,1	164,5	118,5	100,4	118,2	164,2	118,0	100,8
II.	118,0	165,1	118,7	97,8	118,4	164,2	118,5	99,8
III.	120,2	166,7	121,2	96,4	118,2	163,8	118,6	99,8
IV.	116,8	159,9	117,7	101,9	117,8	163,0	118,4	100,8
V.	116,8	159,6	116,4	105,1	117,3	162,2	118,0	102,4
VI.	120,9	163,5	120,6	113,1	116,8	161,5	117,4	103,7
VII.	116,2	161,0	117,6	102,6	116,5	161,2	117,1	104,2
VIII.	116,3	161,7	116,0	104,7	116,5	160,6	117,1	103,9
IX.	116,6	151,9	116,8	107,0	116,6	159,3	117,4	103,3
X.	116,7	159,2	117,4	99,7	116,7	157,0	117,7	103,1
XI.	116,5	158,1	116,7	96,6	116,7	154,2	113,8	103,8
XII.	110,8	149,7	110,2	103,4	109,2	151,7	110,0	105,4
2009. I.	106,2	145,1	105,1	108,5	109,1	150,1	106,2	107,0
II.	108,0	140,6	106,2	108,5	109,0	149,6	106,5	108,0
III.	108,5	150,7	106,2	110,9	108,7	149,9	106,7	107,9
IV.	110,3	150,6	108,3	112,1	108,2	150,3	106,6	106,5
V.	108,0	153,3	106,8	101,4	107,6	150,1	106,4	104,3
VI.	106,7	149,1	105,5	97,6	107,0	148,8	106,1	102,3
VII.	105,6	145,9	104,4	100,4	106,3	146,4	105,6	100,8
VIII.	106,2	142,1	105,8	102,1	105,7	143,6	105,1	100,3
IX.	104,9	132,0	104,2	100,0	105,4	140,7	104,6	100,7
X.	108,0	139,0	106,3	104,1	105,4	138,1	104,2	102,0
XI.	104,5	137,6	102,6	101,1	105,6	136,0	103,9	103,7
XII.	102,7	132,5	102,1	101,5	105,8	134,4	103,7	105,7
2010. I.	108,8	131,0	108,2	111,4	105,9	133,0	103,6	107,7
II.	106,4	135,0	104,1	112,1	105,7	131,9	103,4	109,8
III.	105,6	130,1	104,2	109,6	105,4	131,2	103,1	111,3
IV.	104,0	132,4	101,5	110,5	104,9	130,8	102,7	112,1
V.	104,9	126,7	102,8	114,2	104,5	130,7	102,4	112,1
VI.	103,8	132,9	101,5	110,8	104,3	130,5	102,1	111,4
VII.	103,6	130,4	100,7	113,5	104,2	130,2	101,9	110,4
VIII.	104,9	130,6	103,7	106,3	104,2	129,8	101,9	109,7
IX.	108,1	128,9	107,2	108,1	104,1	129,3	101,9	109,1
X.	104,0	128,1	101,5	108,4	103,7	128,5	101,8	108,9
XI.	104,0	127,0	101,4	108,6	103,2	127,5	101,7	109,0
XII.	101,6	128,2	97,2	117,1	102,8	126,5	101,8	108,7
2011. I.	102,0	125,4	102,3	108,6	102,5	126,0	102,0	107,4
II.	103,3	126,3	102,8	104,2	102,6	125,8	102,3	105,4
III.	101,9	123,4	100,9	106,9	103,0	126,2	102,7	103,2
IV.	105,6	126,5	105,3	97,4	103,5	127,1	103,0	101,7
V.	103,6	130,1	103,1	95,8	104,2	128,2	103,2	101,4
VI.	104,4	129,2	102,3	105,5	104,7	128,8	103,4	102,2
VII.	105,6	127,7	104,2	102,8	105,1	128,4	103,6	103,6
VIII.	100,1	129,1	98,1	106,3	105,2	126,7	103,8	104,6
IX.	105,8	124,3	104,0	106,7	105,0	123,7	103,7	104,6
X.	105,5	119,9	104,5	102,6	104,4	120,0	103,0	103,3
XI.	103,0	113,6	102,1	101,2	103,7	116,2	101,8	100,9
XII.	102,1	107,7	101,9	98,8	103,1	112,9	100,1	98,3
2012. I.	95,8	119,4	97,2	94,5	95,6	110,3	98,5	96,0
II.	95,5	106,6	94,9	105,6	95,8	108,5	97,4	94,3
III.	93,6	107,6	93,5	91,6	96,5	107,0	97,2	94,0
IV.	97,1	107,3	97,3	95,3	97,6	105,7	97,7	95,1
V.	99,1	104,9	99,7	97,6	98,7	104,2	98,6	97,1
VI.	99,5	101,8	99,9	96,6	99,4	102,8	99,3	99,4
VII.	100,4	102,1	99,7	104,9	99,8	101,8	99,5	101,6
VIII.	100,9	99,7	99,9	106,4	99,7	101,3	99,0	103,3
IX.	98,3	90,1	98,0	103,3	99,3	101,4	98,2	104,5
X.	98,1	109,1	96,4	102,3	98,9	101,9	97,4	105,0
XI.	98,1	105,2	95,9	105,5	98,3	102,5	96,8	105,4
XII.	99,2	101,3	96,5	109,9	97,9	103,0	96,2	106,2

3.4. SEZONSKI I KALENDARSKI PRILAGOĐENE VREMENSKE SERIJE INDEKSA FIZIČKOG OBUJMA INDUSTRIJSKE PROIZVODNJE, KALENDARSKI PRILAGOĐENI INDEKSI I TREND ZA INDUSTRIJU UKUPNO I PREMA PODRUČJIMA NKD-a 2007. OD 2008. DO 2022.
SEASONALLY AND WORKING-DAY ADJUSTED TIME SERIES OF INDUSTRIAL PRODUCTION VOLUME INDICES, WORKING-DAY ADJUSTED INDICES AND TREND, FOR TOTAL INDUSTRY AND ACCORDING TO NKD 2007 SECTIONS, 2008 – 2022

(nastavak)
(continued)

2015. = 100

	Sezonski i kalendarski prilagođeni indeksi Seasonally and working-day adjusted indices				Trend Trend			
	Industrija ukupno Total industry	B Rudarstvo i vadenje B Mining and quarrying	C Prerađivačka industrija C Manufacturing	D Opskrba električnom energijom, plinom, parom i klimatizacija D Electricity, gas, steam and air conditioning supply	Industrija ukupno Total industry	B Rudarstvo i vadenje B Mining and quarrying	C Prerađivačka industrija C Manufacturing	D Opskrba električnom energijom, plinom, parom i klimatizacija D Electricity, gas, steam and air conditioning supply
2013. I.	97,2	105,3	96,4	106,0	97,5	103,2	95,6	107,9
II.	97,3	100,4	96,2	106,7	97,3	103,2	95,0	110,4
III.	96,3	104,6	93,6	110,3	97,0	102,9	94,3	112,9
IV.	96,8	101,8	93,1	120,6	96,8	102,7	93,7	114,6
V.	96,6	103,7	91,7	126,6	96,5	102,5	93,3	115,1
VI.	97,1	101,7	94,3	116,4	96,2	102,3	93,0	114,6
VII.	95,6	101,1	93,8	105,3	95,9	102,0	92,8	113,0
VIII.	98,7	102,3	93,1	132,0	95,5	101,7	92,8	110,7
IX.	95,0	102,7	92,3	107,0	95,4	101,6	92,8	108,4
X.	94,7	97,8	91,5	112,9	95,5	101,6	93,1	107,0
XI.	96,3	99,5	94,3	105,9	96,0	101,5	93,8	106,1
XII.	96,6	102,3	94,7	99,9	96,5	101,0	94,7	105,6
2014. I.	99,4	101,5	100,2	105,6	97,0	99,9	95,7	105,4
II.	97,8	99,3	96,9	109,7	97,1	98,3	96,4	105,3
III.	96,7	96,6	96,5	103,9	97,0	96,3	96,7	104,8
IV.	97,4	92,6	97,3	103,4	96,8	94,3	96,6	104,1
V.	95,5	90,2	93,1	114,1	96,5	92,8	96,4	103,2
VI.	96,4	92,7	95,5	101,2	96,4	92,2	96,2	102,3
VII.	96,8	96,5	96,0	98,5	96,5	92,6	96,1	102,1
VIII.	96,3	93,2	96,2	102,4	96,9	93,7	96,2	103,0
IX.	97,8	87,4	96,5	109,8	97,4	95,2	96,5	104,6
X.	97,1	97,4	96,5	98,0	97,9	96,8	96,9	106,3
XI.	99,5	97,8	97,7	109,9	98,3	98,3	97,2	107,9
XII.	100,4	100,1	98,0	112,8	98,6	99,5	97,4	109,1
2015. I.	94,1	107,1	94,9	106,5	98,8	100,3	97,6	109,4
II.	97,9	101,6	97,4	107,8	99,0	100,4	97,9	109,0
III.	99,9	99,6	98,9	111,3	99,1	100,2	98,2	108,5
IV.	98,9	99,5	98,0	108,6	99,4	99,6	98,8	107,6
V.	100,7	98,7	100,1	103,5	99,8	98,9	99,5	106,6
VI.	99,2	98,3	99,8	81,9	100,3	98,4	100,4	106,0
VII.	101,0	98,7	101,0	95,1	100,9	98,3	101,2	105,1
VIII.	100,8	97,7	102,3	91,6	101,3	98,5	101,8	104,0
IX.	102,6	98,5	103,1	92,2	101,6	99,0	102,2	102,8
X.	102,8	99,8	102,6	103,8	101,8	99,5	102,5	101,8
XI.	101,2	100,8	101,9	95,0	102,0	100,1	102,7	101,1
XII.	101,0	101,3	102,2	94,2	102,2	100,5	103,0	101,0
2016. I.	102,8	99,5	104,2	101,6	102,5	100,7	103,3	101,9
II.	102,6	101,2	103,3	102,8	102,9	100,7	103,6	103,4
III.	105,3	99,2	104,0	116,3	103,2	100,7	103,6	104,8
IV.	104,0	103,0	104,7	103,3	103,3	100,7	103,4	105,7
V.	102,4	99,0	102,2	106,4	103,2	100,6	103,2	105,6
VI.	103,2	100,4	102,3	108,5	103,0	100,3	103,1	104,8
VII.	102,7	100,3	103,1	102,3	103,2	99,7	103,6	104,2
VIII.	103,3	99,8	104,1	101,7	103,8	98,6	104,5	104,5
IX.	104,4	88,8	106,7	100,0	104,7	97,3	105,6	106,1
X.	105,7	95,7	105,6	111,1	105,6	95,9	106,4	108,3
XI.	109,0	94,4	109,5	113,4	106,2	94,8	106,9	110,4
XII.	112,5	94,9	112,9	111,9	106,3	94,2	106,8	111,4
2017. I.	106,0	92,3	105,3	120,9	106,1	94,3	106,6	110,6
II.	104,8	94,6	104,9	107,5	105,7	94,9	106,4	108,3
III.	105,4	97,1	107,2	102,1	105,4	95,7	106,4	105,2
IV.	104,6	96,4	105,7	103,6	105,3	96,4	106,6	102,7
V.	106,5	98,5	108,4	100,5	105,5	97,0	107,0	101,5
VI.	105,5	95,9	107,2	90,1	105,9	97,3	107,4	101,5
VII.	105,6	95,9	107,2	100,8	106,4	97,3	107,8	102,6
VIII.	108,0	98,8	108,9	105,5	106,9	97,1	108,2	104,1
IX.	107,1	97,2	106,9	110,3	107,3	96,7	108,6	105,6
X.	107,7	93,3	110,7	99,4	107,5	95,9	108,9	107,0
XI.	107,3	95,1	108,2	109,7	107,6	94,6	108,9	108,4
XII.	112,9	94,2	111,7	118,8	107,6	92,8	108,7	109,2

3.4. SEZONSKI I KALENDARSKI PRILAGOĐENE VREMENSKE SERIJE INDEKSA FIZIČKOG OBUJMA INDUSTRIJSKE PROIZVODNJE, KALENDARSKI PRILAGOĐENI INDEKSI I TREND ZA INDUSTRIJU UKUPNO I PREMA PODRUČJIMA NKD-a 2007. OD 2008. DO 2022.
SEASONALLY AND WORKING-DAY ADJUSTED TIME SERIES OF INDUSTRIAL PRODUCTION VOLUME INDICES, WORKING-DAY ADJUSTED INDICES AND TREND, FOR TOTAL INDUSTRY AND ACCORDING TO NKD 2007 SECTIONS, 2008 – 2022

(nastavak)
 (continued)

2015. = 100

	Sezonski i kalendarski prilagođeni indeksi Seasonally and working-day adjusted indices				Trend Trend			
	Industrija ukupno Total industry	B Rudarstvo i vadenje B Mining and quarrying	C Prerađivačka industrija C Manufacturing	D Opskrba električnom energijom, plinom, parom i klimatizacija D Electricity, gas, steam and air conditioning supply	Industrija ukupno Total industry	B Rudarstvo i vadenje B Mining and quarrying	C Prerađivačka industrija C Manufacturing	D Opskrba električnom energijom, plinom, parom i klimatizacija D Electricity, gas, steam and air conditioning supply
2018. I.	107,0	91,3	108,7	104,0	107,3	91,0	108,4	109,5
II.	107,8	86,9	107,0	114,2	107,0	89,5	108,1	109,2
III.	103,5	88,0	102,5	113,5	106,7	88,4	108,0	108,8
IV.	104,5	86,7	106,7	101,1	106,2	87,7	107,9	108,5
V.	106,7	88,8	109,4	102,4	105,8	87,0	107,7	108,6
VI.	108,5	88,7	109,2	113,0	105,4	86,4	107,5	109,0
VII.	105,0	85,1	106,5	109,8	105,2	85,8	107,1	109,2
VIII.	104,8	83,3	105,2	112,5	105,1	85,1	106,8	109,1
IX.	104,9	75,9	106,2	108,9	105,4	84,9	106,8	108,7
X.	105,5	89,6	107,2	105,9	105,9	85,1	107,0	108,0
XI.	107,0	86,3	109,1	103,8	106,6	85,7	107,5	107,3
XII.	106,9	84,9	106,9	108,9	107,2	86,3	108,1	107,6
2019. I.	108,9	88,0	108,8	118,1	107,7	86,4	108,4	109,1
II.	107,7	87,5	108,5	109,8	107,8	85,8	108,3	111,2
III.	107,5	83,6	108,5	108,9	107,6	84,7	108,0	113,4
IV.	107,1	83,5	107,6	116,5	107,3	83,4	107,6	115,0
V.	107,0	81,8	106,5	122,9	107,0	82,0	107,1	116,0
VI.	104,0	79,3	103,3	115,1	106,7	81,0	106,7	116,7
VII.	107,1	81,0	109,1	114,2	106,5	80,2	106,4	117,4
VIII.	104,2	80,1	104,3	116,5	106,4	79,6	106,2	118,0
IX.	108,1	78,7	108,2	118,1	106,3	79,1	106,2	118,3
X.	105,5	79,8	105,2	121,4	106,1	78,5	106,1	118,3
XI.	106,5	76,8	106,0	120,8	105,8	77,9	105,9	117,9
XII.	106,0	76,1	105,8	115,6	105,3	77,2	105,5	117,0
2020. I.	104,4	78,1	105,4	113,6	104,7	76,4	105,2	115,8
II.	104,1	79,4	105,5	114,4	104,5	75,6	104,8	115,2
III.	103,3	74,9	102,7	115,6	104,6	74,9	104,7	115,5
IV.	94,4	73,6	94,6	102,9	105,2	74,5	104,9	116,6
V.	94,6	72,4	91,4	120,6	106,1	74,2	105,6	118,3
VI.	101,2	75,4	99,7	119,4	107,0	74,2	106,4	119,9
VII.	104,6	75,5	104,5	121,1	107,8	74,2	107,2	121,2
VIII.	105,4	73,7	105,9	121,7	108,0	74,0	107,6	122,2
IX.	105,8	66,1	105,4	124,2	107,9	73,4	107,6	123,2
X.	107,0	72,7	106,9	124,9	107,6	72,5	107,3	124,0
XI.	105,2	72,6	104,7	121,8	107,4	71,5	107,1	124,9
XII.	106,2	70,1	105,8	126,7	107,6	71,0	107,2	125,8
2021. I.	106,6	69,3	106,3	129,1	108,1	70,9	107,7	126,5
II.	109,4	71,0	109,4	123,7	108,7	71,3	108,3	126,9
III.	112,8	75,1	113,0	128,4	109,3	71,8	108,8	126,9
IV.	110,6	73,4	109,9	132,4	109,4	72,2	109,1	126,6
V.	108,5	73,0	108,1	123,5	109,3	72,3	109,0	126,0
VI.	108,9	71,7	108,8	123,4	108,9	71,9	108,7	125,4
VII.	107,8	71,1	107,7	129,1	108,7	71,3	108,4	125,3
VIII.	109,0	69,9	109,3	124,2	108,7	70,7	108,4	125,9
IX.	108,5	73,8	108,2	124,2	109,2	70,3	108,6	126,9
X.	110,2	69,7	108,3	141,3	109,9	70,2	109,3	128,2
XI.	110,9	69,8	110,3	131,4	110,8	70,2	110,1	129,4
XII.	111,2	72,0	110,6	132,1	111,6	70,3	111,0	130,3
2022. I.	113,0	69,0	112,9	130,1	112,2	70,3	111,7	131,2
II.	112,7	70,0	112,3	129,5	112,5	70,0	112,2	132,1
III.	112,9	70,9	112,9	133,4	112,5	69,5	112,3	133,3
IV.	111,5	68,5	110,7	135,1	112,4	68,9	111,9	135,0
V.	111,6	68,3	111,5	126,6	112,1	68,4	111,4	136,8
VI.	112,8	67,6	112,2	138,5	111,9	68,0	110,9	137,8
VII.	111,5	66,8	109,8	145,5	111,5	67,9	110,6	137,2
VIII.	110,5	68,2	109,3	139,0	111,1	67,7	110,3	134,8
IX.	111,1	69,0	110,4	132,3	110,5	67,6	110,2	131,0
X.	110,2	67,0	111,4	123,5	109,9	67,4	110,2	126,8
XI.	108,7	67,1	109,5	122,8	109,4	67,0	110,3	123,0
XII.	108,8	65,6	110,4	116,8	109,2	66,4	110,4	120,4

3.5. SEZONSKI I KALENDARSKI PRILAGOĐENE VREMENSKE SERIJE INDEKSA FIZIČKOG OBUJMA INDUSTRIJSKE PROIZVODNJE, KALENDARSKI PRILAGOĐENI INDEKSI I TREND PREMA GIG-u 2009. OD 2008. DO 2022.
SEASONALLY AND WORKING-DAY ADJUSTED TIME SERIES OF INDUSTRIAL PRODUCTION VOLUME INDICES, WORKING-DAY ADJUSTED INDICES AND TREND, ACCORDING TO MIGs 2009, 2008 – 2022

2015. = 100

	Izvorni indeksi Gross indices						Kalendarski prilagođeni indeksi Working-day adjusted indices					
	Industrija ukupno Total industry	Intermedijarni proizvodi (AI) Intermediate goods (AI)	Energija (AE) Energy (AE)	Kapitalni proizvodi (BB) Capital goods (BB)	Trajni proizvodi za široku potrošnju (CD) Durable consumer goods (CD)	Netrajni proizvodi za široku potrošnju (CN) Non-durable consumer goods (CN)	Industrija ukupno Total industry	Intermedijarni proizvodi (AI) Intermediate goods (AI)	Energija (AE) Energy (AE)	Kapitalni proizvodi (BB) Capital goods (BB)	Trajni proizvodi za široku potrošnju (CD) Durable consumer goods (CD)	Netrajni proizvodi za široku potrošnju (CN) Non-durable consumer goods (CN)
2008. I.	107,8	111,1	130,8	116,1	129,2	91,0	104,3	106,9	130,8	112,5	127,7	86,2
2008. II.	114,2	130,3	115,3	126,5	152,6	97,3	110,0	122,4	115,3	122,0	146,0	94,5
2008. III.	119,7	140,6	116,1	137,9	146,6	98,5	124,5	145,6	116,1	141,6	151,8	104,4
2008. IV.	121,5	147,6	110,2	127,0	147,3	106,6	118,1	143,5	110,2	124,9	144,9	101,9
2008. V.	119,8	142,0	107,6	124,4	141,8	108,5	122,2	143,6	107,6	127,1	142,3	111,5
2008. VI.	122,3	142,4	108,8	128,2	145,4	112,3	120,7	140,2	108,8	126,9	144,0	109,6
2008. VII.	125,4	144,2	109,0	121,8	145,2	122,4	123,0	142,4	109,0	119,1	143,2	119,5
2008. VIII.	107,1	120,0	107,2	104,4	92,5	102,2	110,4	123,3	107,2	107,4	98,3	106,8
2008. IX.	119,6	142,8	105,5	128,3	144,3	106,2	118,7	141,6	105,5	128,0	142,7	104,6
2008. X.	123,1	145,4	105,5	135,0	149,4	110,2	121,5	143,6	105,5	132,8	145,9	108,6
2008. XI.	117,0	133,3	106,1	125,3	134,9	107,3	119,1	135,5	106,1	126,4	136,3	110,2
2008. XII.	110,8	106,9	125,4	107,3	104,2	110,3	110,5	106,2	125,4	108,5	106,5	109,2
2009. I.	92,5	85,9	137,8	99,1	87,3	75,7	93,1	85,7	137,8	100,1	88,5	76,9
2009. II.	100,0	109,2	123,3	112,3	103,7	78,9	101,0	111,2	123,3	113,3	104,7	79,6
2009. III.	111,8	132,7	129,1	107,1	115,2	91,6	112,6	133,3	129,1	108,0	115,1	92,3
2009. IV.	112,9	134,5	120,0	110,0	114,1	96,5	111,7	133,3	120,0	108,0	114,4	95,3
2009. V.	111,0	130,1	104,7	112,5	110,1	100,3	113,0	132,6	104,7	114,3	113,4	102,9
2009. VI.	105,5	122,5	97,3	104,2	105,5	98,2	106,3	123,4	97,3	105,9	104,1	99,1
2009. VII.	114,1	126,7	107,8	107,5	115,4	111,4	111,8	123,7	107,8	104,6	112,6	109,0
2009. VIII.	98,2	109,0	107,5	88,4	89,2	92,1	100,5	111,5	107,5	90,6	90,8	95,2
2009. IX.	108,1	128,0	101,7	103,4	127,7	98,1	106,7	126,6	101,7	102,2	126,0	96,2
2009. X.	112,5	130,1	110,5	107,5	131,5	102,6	112,7	129,8	110,5	108,1	130,7	102,7
2009. XI.	107,0	118,3	109,2	107,2	126,5	97,6	106,8	117,2	109,2	107,4	126,9	96,9
2009. XII.	104,4	101,1	124,0	100,8	99,5	101,9	102,2	99,4	124,0	97,4	98,3	98,8
2010. I.	92,5	81,2	135,0	98,1	108,4	79,6	95,4	85,7	135,0	101,3	111,6	84,0
2010. II.	98,6	95,4	125,6	105,7	135,2	84,2	99,6	97,3	125,6	106,8	136,1	84,9
2010. III.	111,6	120,2	122,1	116,6	117,3	99,1	109,6	117,3	122,1	115,6	116,2	95,9
2010. IV.	106,6	119,8	110,6	109,8	108,7	94,8	105,7	118,7	110,6	107,8	105,5	94,0
2010. V.	108,9	124,4	106,7	113,7	114,3	97,1	109,9	125,0	106,7	114,5	115,9	98,4
2010. VI.	102,9	114,6	109,1	97,3	105,1	95,6	103,3	115,2	109,1	97,9	108,9	96,2
2010. VII.	110,3	117,4	117,5	96,2	102,4	111,6	109,7	116,7	117,5	95,3	101,4	110,8
2010. VIII.	99,1	110,5	112,4	82,9	79,3	95,6	99,0	109,7	112,4	84,2	78,1	94,9
2010. IX.	111,4	123,2	107,2	108,7	114,5	107,8	109,8	121,4	107,2	106,4	114,6	105,9
2010. X.	105,9	118,7	112,9	99,6	119,5	96,7	108,5	122,0	112,9	102,2	123,3	100,3
2010. XI.	107,3	112,1	115,4	107,9	109,4	101,3	106,6	111,9	115,4	107,3	107,2	100,2
2010. XII.	105,3	99,5	133,2	96,9	97,3	103,9	100,7	93,1	133,2	91,3	90,5	97,8
2011. I.	87,6	74,7	130,7	97,4	90,7	76,9	89,6	76,6	130,7	100,4	93,1	80,2
2011. II.	96,0	98,8	116,0	104,2	101,4	82,9	97,0	100,7	116,0	105,3	102,4	83,5
2011. III.	108,2	111,6	122,4	120,3	116,0	95,6	105,7	109,2	122,4	117,4	113,9	92,0
2011. IV.	106,8	112,5	104,4	118,8	103,6	100,5	107,4	112,9	104,4	119,6	103,0	101,3
2011. V.	110,1	119,1	97,6	122,0	111,8	105,2	108,5	117,2	97,6	121,0	109,8	102,5
2011. VI.	104,7	111,1	98,7	117,5	107,4	98,7	103,9	110,1	98,7	115,2	105,2	98,0
2011. VII.	109,7	121,9	102,4	102,5	105,4	109,0	111,8	124,0	102,4	104,5	106,2	112,1
2011. VIII.	94,6	99,9	103,2	88,6	78,3	92,8	93,9	99,7	103,2	88,0	79,7	91,3
2011. IX.	108,8	117,5	94,7	117,6	115,3	106,1	107,4	115,7	94,7	115,4	111,9	104,6
2011. X.	108,1	110,3	102,6	129,4	102,0	102,5	109,9	111,6	102,6	130,9	104,1	104,8
2011. XI.	106,9	105,8	102,1	130,4	102,8	102,5	106,1	104,5	102,1	129,5	103,2	101,5
2011. XII.	103,5	91,7	110,5	125,1	108,2	103,1	101,2	89,4	110,5	122,5	104,9	99,9
2012. I.	84,6	73,6	111,2	91,8	83,6	76,6	84,4	73,8	111,2	92,2	85,1	75,4
2012. II.	93,4	84,8	112,9	111,3	105,5	82,5	89,8	77,0	112,9	106,9	102,5	79,4
2012. III.	98,2	94,6	102,0	110,5	113,2	94,7	97,2	93,2	102,0	109,4	112,0	93,2
2012. IV.	96,8	97,8	97,1	105,7	103,1	94,2	98,8	99,8	97,1	107,4	105,5	97,3
2012. V.	106,0	108,6	97,2	119,5	105,4	106,1	103,7	106,1	97,2	116,5	105,1	103,1
2012. VI.	97,4	98,8	92,9	106,9	102,3	97,0	98,9	101,3	92,9	108,6	104,3	99,3
2012. VII.	105,2	102,0	105,2	103,8	107,9	110,5	106,4	103,4	105,2	105,0	108,0	111,8
2012. VIII.	96,7	91,5	102,4	93,0	84,7	102,3	93,7	87,3	102,4	89,4	79,7	97,8
2012. IX.	97,3	100,3	89,2	104,7	92,4	99,5	99,8	103,6	89,2	107,2	96,2	103,1
2012. X.	103,4	108,0	100,1	108,3	98,2	102,8	102,0	106,6	100,1	107,1	96,6	100,9
2012. XI.	102,3	104,0	109,7	102,8	93,0	99,9	101,7	102,6	109,7	102,1	89,9	99,3
2012. XII.	94,7	89,9	115,7	100,3	81,2	87,5	98,2	93,5	115,7	104,3	87,1	92,4

3.5. SEZONSKI I KALENDARSKI PRILAGOĐENE VREMENSKE SERIJE INDEKSA FIZIČKOG OBUJMA INDUSTRIJSKE PROIZVODNJE, KALENDARSKI PRILAGOĐENI INDEKSI I TREND PREMA GIG-u 2009. OD 2008. DO 2022.
SEASONALLY AND WORKING-DAY ADJUSTED TIME SERIES OF INDUSTRIAL PRODUCTION VOLUME INDICES, WORKING-DAY ADJUSTED INDICES AND TREND, ACCORDING TO MIGs 2009, 2008 – 2022

(nastavak)
(continued)

2015. = 100

	Izvorni indeksi Gross indices						Kalendarski prilagođeni indeksi Working-day adjusted indices					
	Industrija ukupno Total industry	Intermedijarni proizvodi (AI) Intermediate goods (AI)	Energija (AE) Energy (AE)	Kapitalni proizvodi (BB) Capital goods (BB)	Trajni proizvodi za široku potrošnju (CD) Durable consumer goods (CD)	Netrajni proizvodi za široku potrošnju (CN) Non-durable consumer goods (CN)	Industrija ukupno Total industry	Intermedijarni proizvodi (AI) Intermediate goods (AI)	Energija (AE) Energy (AE)	Kapitalni proizvodi (BB) Capital goods (BB)	Trajni proizvodi za široku potrošnju (CD) Durable consumer goods (CD)	Netrajni proizvodi za široku potrošnju (CN) Non-durable consumer goods (CN)
2013. I.	88,9	74,2	116,3	90,9	87,5	84,2	86,0	70,1	116,3	87,3	86,1	79,3
II.	90,7	84,4	111,9	97,5	96,6	80,3	91,6	86,4	111,9	98,6	97,5	80,9
III.	99,0	97,1	116,1	101,4	103,3	90,0	100,5	98,6	116,1	103,2	104,0	92,4
IV.	98,6	101,0	110,3	98,8	93,6	92,1	98,2	100,6	110,3	98,8	92,4	91,2
V.	100,3	107,1	108,1	91,8	97,1	97,2	100,9	107,4	108,1	91,6	95,1	98,5
VI.	95,9	99,4	99,0	87,5	96,6	97,2	96,4	99,6	99,0	87,1	98,7	98,2
VII.	102,5	105,6	100,0	94,2	101,7	107,6	101,0	103,3	100,0	93,4	100,8	105,1
VIII.	90,5	84,1	117,0	74,1	78,0	88,4	90,7	84,7	117,0	74,4	76,6	89,2
IX.	95,0	99,1	96,9	93,6	103,5	92,4	96,5	100,5	96,9	95,1	105,6	94,8
X.	99,9	104,1	99,6	98,5	109,8	98,9	98,4	102,4	99,6	96,3	109,9	97,1
XI.	100,0	93,8	102,4	109,8	99,0	101,9	100,6	94,6	102,4	111,0	101,2	102,5
XII.	93,5	83,2	113,5	88,8	88,7	93,4	95,8	86,1	113,5	92,1	88,5	96,5
2014. I.	89,5	81,3	116,4	87,9	87,6	81,6	88,5	80,5	116,4	85,3	83,6	80,6
II.	91,1	83,4	111,0	96,4	101,2	82,5	92,0	85,4	111,0	97,5	102,1	83,2
III.	99,7	102,2	102,4	101,3	105,1	94,6	101,6	104,0	102,4	104,1	109,4	96,9
IV.	99,3	103,8	97,7	100,4	105,2	95,5	98,4	103,1	97,7	99,4	103,8	94,3
V.	100,1	107,7	97,2	97,0	105,5	96,5	99,5	106,6	97,2	96,9	104,2	95,6
VI.	94,3	98,0	87,9	88,8	99,9	97,6	95,4	98,8	87,9	90,4	100,4	98,8
VII.	103,9	108,3	95,8	93,8	110,1	110,2	101,9	106,6	95,8	91,2	108,3	107,4
VIII.	84,9	88,0	95,2	73,8	70,0	83,0	87,5	91,4	95,2	76,8	75,8	87,6
IX.	100,2	105,7	89,6	96,2	114,4	103,0	99,4	104,6	89,6	96,0	112,9	101,4
X.	102,6	103,7	97,8	103,7	107,7	103,6	101,3	101,9	97,8	101,5	104,3	102,1
XI.	102,8	95,0	105,6	102,4	113,9	107,2	104,6	97,3	105,6	103,6	115,3	110,1
XII.	100,0	95,0	113,7	90,1	84,3	102,9	99,7	94,3	113,7	91,3	86,7	101,8
2015. I.	83,7	79,7	112,7	74,2	75,8	77,0	84,3	79,4	112,7	75,3	77,1	78,2
II.	91,4	87,7	106,5	93,8	102,2	84,4	92,3	89,7	106,5	94,8	103,2	85,1
III.	104,9	106,5	114,0	102,9	109,5	99,2	105,6	107,1	114,0	103,8	109,4	99,9
IV.	100,5	105,9	103,1	97,2	106,7	95,4	99,4	104,8	103,1	95,2	107,1	94,3
V.	102,9	110,2	96,9	101,2	106,4	100,6	104,8	112,7	96,9	103,0	109,7	103,1
VI.	97,3	102,8	81,6	90,9	104,0	103,5	98,0	103,8	81,6	92,6	102,6	104,4
VII.	108,0	112,8	92,2	102,3	110,8	114,7	105,9	109,9	92,2	99,5	107,9	112,3
VIII.	88,6	83,3	93,7	86,8	76,6	92,1	90,7	85,9	93,7	89,0	78,2	95,2
IX.	105,6	106,8	91,0	110,0	106,1	110,2	104,3	105,4	91,0	108,8	104,5	108,3
X.	107,5	109,2	103,5	110,3	105,6	107,0	107,6	108,9	103,5	110,9	104,8	107,2
XI.	107,2	104,4	100,9	112,0	108,1	110,3	106,9	103,3	100,9	112,2	108,6	109,6
XII.	102,5	90,7	104,0	118,4	88,1	105,6	100,3	89,1	104,0	114,9	86,9	102,5
2016. I.	89,7	83,1	110,0	81,8	79,3	86,5	92,6	87,6	110,0	85,0	82,6	91,0
II.	100,3	101,8	105,2	105,8	98,4	92,2	97,0	94,3	105,2	102,4	95,6	89,3
III.	112,1	112,5	120,6	116,5	110,4	103,2	111,7	113,4	120,6	114,6	109,3	103,2
IV.	105,4	114,5	99,8	102,2	107,4	101,8	103,9	111,5	99,8	102,0	105,9	99,1
V.	105,2	112,3	95,4	107,5	110,2	103,6	106,3	113,3	95,4	109,3	110,1	104,8
VI.	105,2	107,6	93,8	107,2	103,8	110,0	101,8	103,8	93,8	102,2	99,7	105,4
VII.	105,3	109,9	98,9	95,4	95,8	111,6	107,4	112,0	98,9	97,4	96,6	114,7
VIII.	92,8	90,8	98,2	85,2	76,5	96,5	92,1	90,6	98,2	84,6	77,9	95,1
IX.	107,6	114,7	87,5	115,7	112,5	110,4	106,2	112,9	87,5	113,5	109,1	108,9
X.	109,4	108,3	109,4	118,0	108,8	106,0	111,2	109,7	109,4	119,5	110,9	108,3
XI.	116,3	112,8	121,4	121,0	122,8	113,0	115,4	111,4	121,4	120,2	123,2	112,0
XII.	114,1	102,3	128,8	118,2	123,9	112,1	111,5	100,0	128,8	115,6	120,5	108,9
2017. I.	96,2	88,5	128,8	91,2	79,8	86,1	96,0	88,6	128,8	91,6	81,3	85,0
II.	98,4	102,2	107,5	99,9	89,2	88,6	99,4	104,1	107,5	101,0	90,1	89,3
III.	114,4	122,7	110,9	123,5	104,2	104,4	111,8	119,1	110,9	120,4	101,1	101,4
IV.	101,1	110,5	95,5	101,9	107,5	94,2	104,0	114,5	95,5	104,6	111,5	98,6
V.	112,5	125,4	96,3	114,2	113,7	110,0	110,3	123,2	96,3	112,2	111,6	107,1
VI.	106,1	114,0	86,0	107,0	111,8	110,9	104,3	110,9	86,0	105,6	107,5	108,3
VII.	108,0	116,7	94,5	92,3	100,1	118,4	110,6	119,1	94,5	95,2	104,6	121,4
VIII.	97,7	99,0	99,0	89,9	85,9	101,3	95,6	96,2	99,0	86,3	83,7	98,7
IX.	108,9	119,2	95,9	100,6	111,9	111,4	109,0	118,9	95,9	101,2	111,0	111,5
X.	114,7	119,3	104,0	113,3	118,1	117,7	113,8	118,2	104,0	113,1	116,6	116,1
XI.	114,3	117,4	116,1	109,6	113,8	112,7	113,5	116,8	116,1	108,0	113,4	111,7
XII.	108,8	103,9	132,2	102,7	92,8	102,6	111,7	106,9	132,2	104,7	94,9	107,2

3.5. SEZONSKI I KALENDARSKI PRILAGOĐENE VREMENSKE SERIJE INDEKSA FIZIČKOG OBUJMA INDUSTRIJSKE PROIZVODNJE, KALENDARSKI PRILAGOĐENI INDEKSI I TREND PREMA GIG-u 2009. OD 2008. DO 2022.
SEASONALLY AND WORKING-DAY ADJUSTED TIME SERIES OF INDUSTRIAL PRODUCTION VOLUME INDICES, WORKING-DAY ADJUSTED INDICES AND TREND, ACCORDING TO MIGs 2009, 2008 – 2022

(nastavak)
(continued)

2015. = 100

	Izvorni indeksi Gross indices						Kalendarski prilagođeni indeksi Working-day adjusted indices					
	Industrija ukupno Total industry	Intermedijarni proizvodi (AI) Intermediate goods (AI)	Energija (AE) Energy (AE)	Kapitalni proizvodi (BB) Capital goods (BB)	Trajni proizvodi za široku potrošnju (CD) Durable consumer goods (CD)	Netrajni proizvodi za široku potrošnju (CN) Non-durable consumer goods (CN)	Industrija ukupno Total industry	Intermedijarni proizvodi (AI) Intermediate goods (AI)	Energija (AE) Energy (AE)	Kapitalni proizvodi (BB) Capital goods (BB)	Trajni proizvodi za široku potrošnju (CD) Durable consumer goods (CD)	Netrajni proizvodi za široku potrošnju (CN) Non-durable consumer goods (CN)
2018. I.	99,2	100,8	118,9	83,6	100,4	92,2	97,2	98,3	118,9	81,0	96,5	89,5
II.	101,7	106,6	110,7	96,6	98,1	93,6	102,8	108,5	110,7	97,6	99,0	94,3
III.	110,6	119,8	109,9	96,4	121,8	109,6	109,6	118,4	109,9	95,3	120,6	108,1
IV.	101,6	114,1	95,2	91,2	104,9	100,6	103,7	116,2	95,2	92,9	107,3	103,6
V.	109,9	126,1	93,2	100,8	106,7	113,0	110,3	126,4	93,2	100,6	108,2	114,0
VI.	108,9	115,1	96,4	107,1	102,2	114,0	107,8	114,8	96,4	105,9	102,3	112,3
VII.	109,0	119,5	97,9	91,0	100,3	119,6	110,2	120,8	97,9	92,1	100,5	120,9
VIII.	95,3	102,4	102,2	76,5	76,3	97,3	92,4	98,2	102,2	73,0	71,3	92,8
IX.	104,1	119,6	95,2	88,8	97,7	106,3	106,7	122,9	95,2	91,4	101,5	109,9
X.	113,3	126,3	107,4	93,7	108,5	118,3	111,8	124,9	107,4	92,5	106,9	116,4
XI.	113,4	120,7	111,5	109,0	101,6	112,4	112,7	119,3	111,5	108,3	98,4	111,8
XII.	101,5	96,8	120,9	84,0	85,3	104,6	105,2	100,4	120,9	88,0	91,2	109,4
2019. I.	102,3	109,1	120,5	78,3	93,4	99,1	99,0	104,9	120,5	74,7	92,0	94,2
II.	102,3	114,7	104,8	89,9	105,0	96,2	103,3	116,6	104,8	91,0	106,0	96,9
III.	111,7	128,7	104,8	98,6	118,4	107,5	113,5	130,1	104,8	100,4	119,0	110,0
IV.	106,8	121,7	91,2	93,9	109,2	110,4	106,4	121,3	91,2	93,9	107,9	109,5
V.	112,2	128,6	94,3	98,2	115,1	116,6	110,0	126,0	94,3	95,3	111,2	114,0
VI.	100,9	108,7	94,7	84,3	107,8	106,9	103,9	111,8	94,7	86,6	111,8	111,8
VII.	114,5	130,2	101,4	78,9	106,1	130,3	112,8	127,9	101,4	78,2	105,2	127,8
VIII.	91,3	94,4	105,8	63,8	80,5	96,4	91,6	95,0	105,8	64,2	79,0	97,1
IX.	108,3	122,4	98,4	84,5	119,3	114,1	110,0	123,8	98,4	86,1	121,4	116,4
X.	113,6	123,1	114,3	93,8	117,2	116,3	112,0	121,3	114,3	91,5	117,3	114,4
XI.	110,7	118,0	120,7	86,3	116,9	111,1	111,4	118,8	120,7	87,6	119,0	111,7
XII.	101,3	96,2	124,0	86,2	102,1	100,6	103,8	99,1	124,0	89,5	101,9	103,7
2020. I.	96,1	105,7	110,8	74,1	102,3	90,8	95,0	104,8	110,8	71,6	98,2	89,9
II.	102,9	118,1	101,0	86,4	109,6	98,8	100,4	112,4	101,0	84,0	108,4	97,2
III.	108,3	123,3	115,1	86,0	92,3	104,9	109,1	123,9	115,1	86,9	92,3	105,5
IV.	95,1	108,5	90,4	86,2	44,5	95,2	94,1	107,5	90,4	84,2	45,0	94,1
V.	95,8	108,9	97,6	78,1	72,2	95,0	96,8	110,3	97,6	78,6	73,2	96,8
VI.	101,6	113,9	94,7	83,1	92,6	106,2	101,7	114,4	94,7	83,3	91,0	106,2
VII.	112,7	126,9	103,5	90,3	107,9	118,4	110,5	124,0	103,5	87,5	105,1	116,0
VIII.	90,3	95,1	105,6	66,8	80,9	91,4	92,4	97,7	105,6	69,0	82,5	94,6
IX.	109,2	125,7	98,8	96,4	110,6	107,2	107,8	124,3	98,8	95,2	109,0	105,2
X.	114,5	131,3	112,1	98,7	105,9	110,1	113,9	130,6	112,1	97,8	104,8	109,3
XI.	108,8	121,6	109,6	93,1	96,0	106,9	109,3	121,5	109,6	93,9	95,9	107,1
XII.	105,7	105,3	117,9	100,7	98,5	103,5	103,4	103,6	117,9	97,2	97,3	100,4
2021. I.	94,0	99,1	121,4	70,9	87,9	89,1	97,1	103,6	121,4	74,1	91,1	93,5
II.	104,9	121,1	104,0	92,1	97,2	98,5	105,9	123,0	104,0	93,2	98,2	99,1
III.	121,5	138,3	120,2	101,9	112,1	118,8	119,3	135,3	120,2	100,9	110,9	115,6
IV.	111,5	129,5	106,7	98,3	105,0	105,5	110,5	128,4	106,7	96,3	101,8	104,7
V.	111,6	132,1	100,1	96,7	99,3	108,3	110,6	130,2	100,1	96,2	99,3	106,6
VI.	110,0	122,4	96,0	95,2	105,5	114,9	109,9	121,8	96,0	95,2	106,4	115,0
VII.	114,8	128,9	108,4	90,3	100,5	120,5	114,2	128,1	108,4	89,5	99,5	119,7
VIII.	95,6	105,3	107,2	72,0	78,2	95,5	95,5	104,6	107,2	73,3	77,0	94,8
IX.	112,2	130,8	100,2	99,0	106,6	109,5	110,6	129,0	100,2	96,7	106,7	107,6
X.	115,2	124,9	123,7	99,9	112,6	111,1	117,5	127,0	123,7	101,9	113,4	114,2
XI.	114,4	126,1	112,7	106,7	107,7	109,7	114,4	126,2	112,7	107,6	105,8	109,6
XII.	112,7	110,1	121,6	108,1	99,8	115,0	107,7	103,6	121,6	102,5	93,0	109,0
2022. I.	100,5	110,0	123,3	88,0	90,0	88,8	102,9	111,8	123,3	91,1	92,4	92,1
II.	108,2	122,8	108,1	99,1	102,5	101,0	109,3	124,6	108,1	100,1	103,4	101,6
III.	122,6	141,5	115,4	116,1	109,6	115,0	119,7	139,0	115,4	113,3	107,6	111,4
IV.	111,1	126,5	103,7	109,1	109,3	102,9	111,6	126,9	103,7	110,0	108,7	103,7
V.	114,9	131,1	98,9	109,8	103,5	113,3	113,4	130,0	98,9	108,5	100,8	111,2
VI.	114,3	125,1	105,2	106,7	100,5	115,2	114,2	125,2	105,2	105,8	100,6	115,2
VII.	115,8	122,4	119,8	100,6	102,8	119,1	118,1	124,5	119,8	102,5	103,6	122,2
VIII.	97,6	96,3	117,8	85,6	76,7	98,3	96,8	96,1	117,8	85,0	78,1	96,9
IX.	114,7	128,5	104,1	110,4	107,8	112,3	113,2	126,7	104,1	108,1	104,4	110,7
X.	114,9	126,5	110,3	114,7	107,8	108,9	117,6	128,9	110,3	117,6	112,3	112,0
XI.	112,1	119,4	107,2	111,8	101,4	110,7	111,8	119,2	107,2	111,6	104,8	110,2
XII.	107,6	101,9	109,3	121,4	92,7	106,8	105,2	99,7	109,3	118,8	89,3	103,6

3.5. SEZONSKI I KALENDARSKI PRILAGOĐENE VREMENSKE SERIJE INDEKSA FIZIČKOG OBUJMA INDUSTRIJSKE PROIZVODNJE, KALENDARSKI PRILAGOĐENI INDEKSI I TREND PREMA GIG-u 2009. OD 2008. DO 2022.
SEASONALLY AND WORKING-DAY ADJUSTED TIME SERIES OF INDUSTRIAL PRODUCTION VOLUME INDICES, WORKING-DAY ADJUSTED INDICES AND TREND, ACCORDING TO MIGs 2009, 2008 – 2022

(nastavak)
(continued)

2015. = 100

	Sezonski i kalendarski prilagođeni indeksi Seasonally and working-day adjusted indices						Trend Trend					
	Industrija ukupno Total industry	Intermedijarni proizvodi (AI) Intermediate goods (AI)	Energija (AE) Energy (AE)	Kapitalni proizvodi (BB) Capital goods (BB)	Trajni proizvodi za široku potrošnju (CD) Durable consumer goods (CD)	Netrajni proizvodi za široku potrošnju (CN) Non-durable consumer goods (CN)	Industrija ukupno Total industry	Intermedijarni proizvodi (AI) Intermediate goods (AI)	Energija (AE) Energy (AE)	Kapitalni proizvodi (BB) Capital goods (BB)	Trajni proizvodi za široku potrošnju (CD) Durable consumer goods (CD)	Netrajni proizvodi za široku potrošnju (CN) Non-durable consumer goods (CN)
2008. I.	119,1	136,0	114,1	123,6	140,1	103,6	118,2	134,2	113,2	123,8	142,3	105,0
II.	118,0	134,6	111,4	123,4	145,1	106,7	118,4	135,0	112,4	123,8	142,2	105,2
III.	120,2	138,0	108,4	137,2	144,7	106,5	118,2	135,4	112,2	123,4	142,3	105,5
IV.	116,8	134,8	112,9	122,8	140,7	104,6	117,8	135,4	112,6	122,9	142,2	105,7
V.	116,8	132,4	115,9	119,9	137,6	105,5	117,3	135,1	113,3	122,5	141,9	105,8
VI.	120,9	135,8	119,9	126,1	144,3	106,7	116,8	134,8	113,6	122,8	141,3	105,8
VII.	116,2	136,1	112,2	121,3	143,5	105,4	116,5	134,6	113,2	123,5	141,0	105,7
VIII.	116,3	129,7	112,0	122,8	122,6	108,6	116,5	134,3	112,3	124,3	140,9	105,6
IX.	116,6	132,3	113,5	126,1	136,9	104,2	116,6	134,0	111,5	125,1	140,7	105,5
X.	116,7	132,8	108,9	129,5	133,4	104,0	116,7	130,7	111,5	125,6	132,2	105,5
XI.	116,5	133,6	106,3	124,3	127,3	105,9	116,7	127,5	112,8	125,5	123,3	105,6
XII.	110,8	122,4	113,8	104,5	116,3	106,6	109,2	124,8	114,8	107,9	114,6	99,9
2009. I.	106,2	114,4	119,6	109,7	101,7	94,2	109,1	122,5	116,9	107,1	106,3	94,3
II.	108,0	122,9	118,4	114,1	103,9	92,3	109,0	123,0	118,3	106,2	106,1	94,6
III.	108,5	126,2	120,9	102,6	107,0	94,4	108,7	123,2	118,4	105,9	106,3	95,0
IV.	110,3	124,8	123,2	105,4	111,5	97,4	108,2	122,6	117,3	105,9	107,0	95,3
V.	108,0	121,2	113,0	106,7	108,4	97,2	107,6	121,5	115,4	106,0	108,5	95,6
VI.	106,7	118,9	106,5	105,5	103,4	96,8	107,0	120,2	113,4	106,0	110,4	95,9
VII.	105,6	117,4	110,9	108,2	112,0	94,7	106,3	118,9	111,9	105,6	112,6	96,2
VIII.	106,2	118,0	111,8	107,0	114,6	97,2	105,7	118,1	111,0	105,1	114,8	96,4
IX.	104,9	117,6	110,3	100,4	119,1	94,7	105,4	117,5	111,0	104,5	116,6	96,5
X.	108,0	119,0	114,1	104,7	118,6	97,7	105,4	116,9	111,7	104,3	117,7	96,6
XI.	104,5	115,2	109,9	104,1	119,4	93,0	105,6	116,0	112,9	104,8	117,2	96,6
XII.	102,7	115,0	112,3	94,7	108,5	96,6	105,8	114,8	114,0	106,0	115,3	96,6
2010. I.	108,8	114,2	117,4	109,9	125,2	101,0	105,9	113,5	114,9	107,2	112,9	96,6
II.	106,4	108,5	120,1	107,2	135,8	98,2	105,7	112,3	115,5	107,8	110,6	96,5
III.	105,6	111,0	114,0	109,7	107,3	98,3	105,4	111,5	116,0	107,2	108,7	96,4
IV.	104,0	110,4	113,8	104,5	103,4	95,5	104,9	111,1	116,4	105,8	107,1	96,3
V.	104,9	113,2	114,9	106,9	110,9	92,9	104,5	111,1	116,9	104,0	105,8	96,2
VI.	103,8	110,7	119,1	98,2	107,5	94,0	104,3	111,4	117,3	102,3	104,9	96,1
VII.	103,6	110,3	121,5	99,7	99,5	96,8	104,2	111,8	117,7	101,1	104,4	96,0
VIII.	104,9	116,7	116,5	101,1	101,1	97,5	104,2	111,9	118,1	100,7	104,0	95,9
IX.	108,1	112,8	117,0	105,1	106,9	103,0	104,1	111,6	118,0	100,9	103,8	95,9
X.	104,0	111,6	116,3	98,7	112,4	95,3	103,7	110,8	117,6	101,5	103,8	96,0
XI.	104,0	109,9	116,2	102,3	101,5	96,4	103,2	109,4	117,0	102,5	103,8	96,0
XII.	101,6	107,4	120,6	89,7	100,8	95,9	102,8	107,8	116,2	104,0	103,8	96,1
2011. I.	102,0	104,4	114,4	108,9	106,7	96,7	102,5	106,2	114,9	106,1	103,5	96,2
II.	103,3	111,5	110,0	105,1	101,7	97,1	102,6	105,1	113,0	108,6	103,3	96,4
III.	101,9	103,7	114,7	111,1	104,8	94,3	103,0	104,6	110,8	111,1	103,3	96,5
IV.	105,6	105,0	107,4	116,1	101,7	102,6	103,5	104,7	108,8	112,8	103,5	96,8
V.	103,6	105,1	104,2	113,9	104,8	97,6	104,2	105,2	107,4	113,5	103,5	97,0
VI.	104,4	105,6	108,0	116,6	102,9	95,9	104,7	105,7	106,6	113,7	103,2	97,3
VII.	105,6	117,3	106,2	109,0	102,7	98,4	105,1	105,9	106,2	114,1	102,7	97,4
VIII.	100,1	107,5	106,8	105,1	102,0	94,7	105,2	105,7	105,7	114,9	101,9	97,5
IX.	105,8	107,6	103,8	114,0	103,9	100,4	105,0	105,0	105,0	116,3	100,9	97,5
X.	105,5	102,1	106,0	127,2	94,8	99,9	104,4	104,1	103,8	118,2	100,0	97,4
XI.	103,0	102,5	102,2	122,6	99,3	97,2	103,7	103,0	102,1	119,7	99,5	97,2
XII.	102,1	102,4	99,7	121,5	115,3	98,0	103,1	101,9	100,4	120,4	99,7	97,1
2012. I.	95,8	100,6	98,3	101,7	98,4	91,8	95,6	101,0	99,1	104,5	100,2	97,0
II.	95,5	87,3	107,0	106,3	101,6	93,1	95,8	100,4	98,5	104,6	101,0	97,0
III.	93,6	88,1	95,3	102,6	102,6	95,2	96,5	100,0	98,7	105,3	102,0	97,0
IV.	97,1	92,5	99,4	103,8	104,1	98,7	97,6	99,6	99,8	106,5	102,8	97,1
V.	99,1	93,8	102,8	110,4	100,1	98,6	98,7	99,2	101,3	107,8	102,8	97,2
VI.	99,5	96,8	102,3	110,9	101,8	96,9	99,4	98,8	102,7	108,6	101,6	97,3
VII.	100,4	96,0	110,0	109,1	103,2	98,6	99,8	98,7	103,9	108,4	99,1	97,3
VIII.	100,9	96,1	106,2	106,5	101,5	102,4	99,7	98,7	104,7	107,4	96,1	97,1
IX.	98,3	96,1	98,0	105,5	88,2	98,0	99,3	98,8	104,9	105,8	93,6	96,8
X.	98,1	98,2	103,1	102,8	88,7	96,0	98,9	98,8	104,7	103,9	92,3	96,4
XI.	98,1	100,9	108,7	93,5	86,6	94,2	98,3	98,6	104,5	102,3	92,4	95,9
XII.	99,2	105,4	104,1	103,3	97,7	90,7	97,9	97,9	104,7	100,9	93,3	95,3

3.5. SEZONSKI I KALENDARSKI PRILAGOĐENE VREMENSKE SERIJE INDEKSA FIZIČKOG OBUJMA INDUSTRIJSKE PROIZVODNJE, KALENDARSKI PRILAGOĐENI INDEKSI I TREND PREMA GIG-u 2009. OD 2008. DO 2022.
SEASONALLY AND WORKING-DAY ADJUSTED TIME SERIES OF INDUSTRIAL PRODUCTION VOLUME INDICES, WORKING-DAY ADJUSTED INDICES AND TREND, ACCORDING TO MIGs 2009, 2008 – 2022

(nastavak)
(continued)

2015. = 100

	Sezonski i kalendarski prilagođeni indeksi Seasonally and working-day adjusted indices						Trend Trend					
	Industrija ukupno Total industry	Intermedijarni proizvodi (AI) Intermediate goods (AI)	Energija (AE) Energy (AE)	Kapitalni proizvodi (BB) Capital goods (BB)	Trajni proizvodi za široku potrošnju (CD) Durable consumer goods (CD)	Netrajni proizvodi za široku potrošnju (CN) Non-durable consumer goods (CN)	Industrija ukupno Total industry	Intermedijarni proizvodi (AI) Intermediate goods (AI)	Energija (AE) Energy (AE)	Kapitalni proizvodi (BB) Capital goods (BB)	Trajni proizvodi za široku potrošnju (CD) Durable consumer goods (CD)	Netrajni proizvodi za široku potrošnju (CN) Non-durable consumer goods (CN)
2013. I.	97,2	95,3	103,6	98,6	99,8	95,7	97,5	96,8	105,7	99,3	94,4	94,8
II.	97,3	96,3	105,9	97,7	96,3	94,7	97,3	95,7	107,3	97,4	94,7	94,4
III.	96,3	93,0	108,6	95,5	94,5	93,7	97,0	94,9	109,0	95,4	94,2	94,1
IV.	96,8	93,7	112,6	95,9	90,2	93,1	96,8	94,6	110,2	93,8	93,3	93,8
V.	96,6	95,5	113,5	86,4	90,0	94,6	96,5	94,7	110,6	92,5	93,1	93,7
VI.	97,1	95,5	110,0	90,0	96,3	95,4	96,2	94,9	110,0	92,0	93,9	93,7
VII.	95,6	95,2	105,5	97,2	95,0	92,3	95,9	94,9	108,4	91,8	95,7	93,8
VIII.	98,7	95,1	122,1	91,7	98,2	94,6	95,5	94,8	106,2	91,9	97,5	94,0
IX.	95,0	93,7	106,4	92,6	98,3	89,1	95,4	94,7	104,3	92,2	98,8	94,3
X.	94,7	95,0	102,5	90,9	103,0	92,2	95,5	94,6	103,1	92,7	99,4	94,7
XI.	96,3	92,9	99,9	101,6	97,6	96,5	96,0	94,8	102,5	93,5	99,5	95,1
XII.	96,6	97,4	101,4	90,8	98,9	94,9	96,5	95,3	102,2	94,4	99,6	95,4
2014. I.	99,4	103,8	103,8	98,6	97,9	97,1	97,0	95,6	102,0	95,3	99,6	95,7
II.	97,8	94,7	105,5	96,4	101,4	96,8	97,1	95,9	101,7	95,9	99,6	95,8
III.	96,7	97,4	95,7	95,5	99,9	97,6	97,0	96,0	101,4	95,9	99,7	95,8
IV.	97,4	96,6	99,7	97,5	100,6	96,9	96,8	96,0	101,0	95,5	99,8	95,8
V.	95,5	94,8	102,0	92,3	98,5	92,0	96,5	96,2	100,5	94,8	99,9	95,7
VI.	96,4	95,5	98,7	93,6	98,4	95,5	96,4	96,5	100,2	94,3	100,0	95,6
VII.	96,8	98,0	102,2	95,0	102,7	94,8	96,5	96,8	100,0	94,1	100,0	95,6
VIII.	96,3	103,3	100,0	94,2	97,6	93,7	96,9	97,1	100,1	94,0	99,9	95,8
IX.	97,8	98,3	98,2	93,1	106,0	95,6	97,4	97,5	100,0	93,7	99,8	96,0
X.	97,1	95,4	100,2	94,7	97,4	97,0	97,9	97,9	99,9	93,1	99,6	96,4
XI.	99,5	95,5	101,5	93,9	110,5	103,6	98,3	98,2	100,2	92,4	99,5	96,9
XII.	100,4	105,6	100,7	89,6	97,2	100,4	98,6	98,5	100,9	91,9	99,7	97,5
2015. I.	94,1	100,6	100,1	90,1	91,9	94,7	98,8	98,9	102,1	91,9	100,2	98,0
II.	97,9	98,2	101,4	93,7	103,8	98,5	99,0	99,3	103,2	92,4	100,9	98,6
III.	99,9	99,5	106,8	94,3	99,4	99,9	99,1	99,7	103,8	93,5	101,7	99,1
IV.	98,9	98,7	106,2	94,6	103,1	97,5	99,4	100,0	103,8	95,4	102,3	99,5
V.	100,7	101,1	102,5	98,5	103,0	100,1	99,8	100,2	103,1	97,8	102,3	99,9
VI.	99,2	101,4	92,2	95,5	100,8	100,8	100,3	100,4	101,9	100,2	101,9	100,4
VII.	101,0	101,4	98,8	103,5	103,4	99,6	100,9	100,6	100,4	102,3	101,3	100,8
VIII.	100,8	99,3	98,9	106,5	100,7	102,0	101,3	100,7	99,0	103,9	100,6	101,2
IX.	102,6	99,3	99,7	105,8	97,9	102,8	101,6	100,8	98,0	104,6	99,9	101,6
X.	102,8	102,8	105,2	103,1	97,3	101,4	101,8	100,9	97,4	104,4	99,1	101,9
XI.	101,2	101,3	95,5	102,9	102,9	103,0	102,0	101,4	97,3	103,7	98,5	102,2
XII.	101,0	101,0	91,0	112,4	97,5	101,2	102,2	102,1	97,7	102,8	98,3	102,3
2016. I.	102,8	106,8	97,0	101,0	97,2	107,7	102,5	102,8	98,6	102,4	98,5	102,4
II.	102,6	101,7	101,0	101,5	97,6	102,5	102,9	103,2	100,1	102,5	98,9	102,4
III.	105,3	104,8	113,4	104,4	98,8	103,0	103,2	103,4	101,7	102,7	99,2	102,3
IV.	104,0	106,0	104,6	102,1	101,8	102,6	103,3	103,5	103,1	102,8	99,5	102,3
V.	102,4	101,7	102,2	104,4	102,5	101,9	103,2	103,6	104,0	103,0	99,7	102,4
VI.	103,2	102,3	106,3	104,4	97,6	101,4	103,0	103,6	104,6	103,5	99,9	102,4
VII.	102,7	103,9	106,2	102,1	93,4	101,4	103,2	104,0	105,4	104,5	100,3	102,4
VIII.	103,3	105,6	103,4	102,4	101,1	102,6	103,8	104,8	106,6	106,1	101,0	102,4
IX.	104,4	106,7	95,8	110,7	102,5	103,7	104,7	105,8	108,3	108,0	101,7	102,4
X.	105,7	103,8	109,7	111,0	102,8	101,8	105,6	106,9	110,0	109,7	101,9	102,4
XI.	109,0	109,2	113,6	111,6	116,6	105,8	106,2	107,7	111,0	110,8	101,2	102,3
XII.	112,5	113,0	111,6	112,1	131,1	108,2	106,3	108,3	111,0	111,0	99,7	102,3
2017. I.	106,0	105,9	113,2	108,0	95,4	101,8	106,1	108,9	109,9	110,4	98,1	102,4
II.	104,8	110,2	104,3	100,3	93,3	102,2	105,7	109,3	107,8	109,4	97,3	102,6
III.	105,4	109,9	105,0	110,4	90,0	101,2	105,4	109,7	105,2	108,3	97,7	102,9
IV.	104,6	109,4	102,3	105,0	107,8	101,7	105,3	110,1	103,0	107,2	99,2	103,4
V.	106,5	112,0	104,6	106,7	103,9	104,3	105,5	110,6	101,6	106,0	101,3	104,0
VI.	105,5	109,8	97,0	106,9	104,7	104,0	105,9	111,0	101,1	104,7	103,3	104,7
VII.	105,6	111,4	101,0	100,4	102,5	107,2	106,4	111,5	101,5	103,6	104,8	105,4
VIII.	108,0	112,6	103,4	104,7	107,3	106,9	106,9	112,0	102,4	102,7	105,7	106,1
IX.	107,1	112,5	104,8	98,6	104,6	107,0	107,3	112,7	103,6	102,1	106,2	106,6
X.	107,7	112,2	102,7	104,4	108,1	109,1	107,5	113,3	104,9	101,4	106,6	107,0
XI.	107,3	114,3	108,0	100,6	107,0	106,3	107,6	113,6	106,0	100,6	106,8	107,2
XII.	112,9	121,2	114,3	100,0	104,9	107,4	107,6	113,6	106,5	99,4	107,1	107,3

3.5. SEZONSKI I KALENDARSKI PRILAGOĐENE VREMENSKE SERIJE INDEKSA FIZIČKOG OBUJMA INDUSTRIJSKE PROIZVODNJE, KALENDARSKI PRILAGOĐENI INDEKSI I TREND PREMA GIG-u 2009. OD 2008. DO 2022.
SEASONALLY AND WORKING-DAY ADJUSTED TIME SERIES OF INDUSTRIAL PRODUCTION VOLUME INDICES, WORKING-DAY ADJUSTED INDICES AND TREND, ACCORDING TO MIGs 2009, 2008 – 2022

(nastavak)
(continued)

2015. = 100

	Sezonski i kalendarski prilagođeni indeksi Seasonally and working-day adjusted indices						Trend Trend					
	Industrija ukupno Total industry	Intermedijarni proizvodi (AI) Intermediate goods (AI)	Energija (AE) Energy (AE)	Kapitalni proizvodi (BB) Capital goods (BB)	Trajni proizvodi za široku potrošnju (CD) Durable consumer goods (CD)	Netrajni proizvodi za široku potrošnju (CN) Non-durable consumer goods (CN)	Industrija ukupno Total industry	Intermedijarni proizvodi (AI) Intermediate goods (AI)	Energija (AE) Energy (AE)	Kapitalni proizvodi (BB) Capital goods (BB)	Trajni proizvodi za široku potrošnju (CD) Durable consumer goods (CD)	Netrajni proizvodi za široku potrošnju (CN) Non-durable consumer goods (CN)
2018. I.	107,0	114,1	104,2	97,3	109,7	106,1	107,3	113,3	106,3	97,9	106,9	107,2
II.	107,8	112,9	109,3	96,9	102,5	106,5	107,0	113,0	105,9	96,5	106,4	107,1
III.	103,5	108,8	104,3	85,7	109,2	108,0	106,7	112,7	105,4	95,6	105,5	106,9
IV.	104,5	111,4	104,0	92,8	104,5	106,2	106,2	112,7	104,9	95,1	103,9	106,8
V.	106,7	115,7	101,8	95,1	101,3	111,4	105,8	113,1	104,6	95,0	101,9	106,8
VI.	108,5	113,9	108,5	106,4	98,3	107,2	105,4	113,9	104,6	94,5	99,7	106,8
VII.	105,0	113,5	103,5	97,3	99,3	105,9	105,2	114,9	104,5	93,6	97,6	107,0
VIII.	104,8	115,9	105,3	92,0	94,8	101,7	105,1	115,7	104,5	92,1	96,1	107,3
IX.	104,9	116,5	103,5	89,0	95,1	106,2	105,4	116,3	104,6	90,5	95,6	107,6
X.	105,5	118,5	104,5	84,1	97,7	109,3	105,9	116,9	104,7	89,2	96,4	108,0
XI.	107,0	116,8	104,0	102,1	92,4	107,4	106,6	117,6	104,7	88,6	98,3	108,5
XII.	106,9	116,0	104,9	82,6	100,9	110,6	107,2	118,2	104,4	88,9	100,9	109,0
2019. I.	108,9	119,4	105,9	89,9	104,1	110,4	107,7	118,5	104,0	89,9	103,6	109,5
II.	107,7	119,6	105,0	90,3	109,1	107,9	107,8	118,6	103,3	90,9	105,8	109,9
III.	107,5	119,9	99,8	91,4	107,8	109,5	107,6	118,3	102,8	91,1	107,0	110,2
IV.	107,1	116,6	100,9	92,7	105,9	111,5	107,3	117,7	102,7	90,5	107,0	110,3
V.	107,0	116,1	103,6	90,2	105,9	111,7	107,0	116,9	103,2	89,1	106,3	110,2
VI.	104,0	110,7	105,9	86,7	107,1	105,8	106,7	116,0	104,3	87,3	105,5	110,0
VII.	107,1	120,9	105,3	82,8	104,0	112,6	106,5	115,5	105,7	85,4	105,5	109,6
VIII.	104,2	113,8	107,3	83,8	102,2	106,6	106,4	115,4	107,1	83,9	106,4	109,1
IX.	108,1	117,2	106,6	83,8	115,0	113,5	106,3	115,6	108,1	83,3	107,8	108,5
X.	105,5	114,3	110,0	83,6	107,5	107,6	106,1	115,8	108,5	83,3	109,4	107,9
XI.	106,5	116,7	113,6	82,3	113,8	108,1	105,8	115,8	108,2	83,5	110,4	107,3
XII.	106,0	116,0	109,1	83,8	111,6	105,5	105,3	115,7	107,6	83,5	110,8	106,8
2020. I.	104,4	118,5	97,9	85,8	109,5	105,5	104,7	115,4	106,6	83,0	110,6	106,4
II.	104,1	114,2	102,6	83,3	110,7	107,0	104,5	115,3	105,8	82,2	110,3	106,0
III.	103,3	112,8	109,4	78,3	81,8	104,5	104,6	115,7	105,3	81,7	110,8	105,8
IV.	94,4	102,9	100,3	81,9	43,2	95,8	105,2	116,6	105,1	81,8	112,4	105,6
V.	94,6	101,2	107,4	74,1	69,3	94,6	106,1	118,0	105,4	82,9	114,5	105,5
VI.	101,2	113,0	105,4	83,3	86,0	99,5	107,0	119,5	105,7	84,8	116,5	105,4
VII.	104,6	117,4	105,4	91,8	103,7	100,8	107,8	120,8	105,9	87,1	117,3	105,4
VIII.	105,4	117,5	105,7	89,1	105,4	104,7	108,0	121,7	105,9	89,1	116,6	105,5
IX.	105,8	117,7	106,5	93,1	102,5	102,8	107,9	122,0	105,8	90,3	114,4	105,7
X.	107,0	123,0	107,2	90,2	94,7	102,9	107,6	122,2	105,7	90,7	111,3	105,8
XI.	105,2	119,7	104,5	89,3	90,7	104,1	107,4	122,4	105,9	90,7	108,2	106,0
XII.	106,2	121,6	105,3	91,6	107,0	102,8	107,6	122,7	106,7	90,6	105,6	106,2
2021. I.	106,6	116,5	108,2	87,3	101,9	108,8	108,1	123,1	107,9	90,7	103,7	106,3
II.	109,4	124,0	106,7	92,7	99,6	107,8	108,7	123,3	109,1	91,3	102,4	106,4
III.	112,8	123,4	113,9	92,6	101,7	114,0	109,3	123,1	110,0	92,1	101,4	106,4
IV.	110,6	123,7	117,8	93,1	100,2	106,5	109,4	122,9	110,2	92,8	100,5	106,4
V.	108,5	121,8	110,1	92,3	96,3	104,6	109,3	122,5	109,7	93,3	99,8	106,4
VI.	108,9	120,0	106,3	95,2	101,7	107,9	108,9	122,2	108,7	93,6	99,5	106,3
VII.	107,8	121,9	108,7	93,5	97,7	104,9	108,7	122,0	107,9	93,8	99,5	106,4
VIII.	109,0	125,2	106,3	93,8	99,2	105,1	108,7	122,1	107,4	94,0	99,9	106,5
IX.	108,5	122,4	107,6	94,4	100,4	105,4	109,2	122,3	107,7	94,6	100,6	106,7
X.	110,2	119,0	118,0	94,4	102,9	108,3	109,9	122,7	108,3	95,5	101,4	106,9
XI.	110,9	124,7	108,6	103,3	100,6	106,8	110,8	123,3	109,1	96,9	102,1	107,3
XII.	111,2	122,2	110,3	96,7	102,6	111,7	111,6	123,8	109,7	98,7	102,7	107,6
2022. I.	113,0	124,6	110,5	104,0	103,0	107,1	112,2	124,3	110,1	100,6	102,8	107,9
II.	112,7	125,0	111,6	99,8	104,6	109,6	112,5	124,6	110,7	102,4	102,3	108,1
III.	112,9	126,3	108,8	104,9	99,2	109,3	112,5	124,4	111,6	103,9	101,5	108,2
IV.	111,5	122,0	113,8	106,4	106,9	105,7	112,4	123,6	113,0	104,9	100,6	108,3
V.	111,6	122,1	108,6	105,0	98,2	109,4	112,1	122,4	114,6	105,5	99,7	108,2
VI.	112,8	123,3	116,5	105,6	96,3	107,9	111,9	121,1	115,7	105,9	99,2	108,0
VII.	111,5	118,5	118,7	106,5	101,7	107,7	111,5	120,1	115,6	106,1	99,2	107,8
VIII.	110,5	117,1	116,3	105,7	99,8	107,4	111,1	119,4	114,0	106,6	99,4	107,6
IX.	111,1	120,0	111,6	106,0	98,2	108,5	110,5	119,0	111,0	107,2	99,7	107,4
X.	110,2	120,7	105,3	110,2	101,5	106,3	109,9	118,8	107,4	108,1	99,8	107,3
XI.	108,7	117,8	103,9	107,2	99,6	107,6	109,4	118,8	104,3	108,9	99,7	107,1
XII.	108,8	118,6	100,1	113,2	98,8	106,5	109,2	119,0	102,5	109,5	99,5	107,0

4. UKUPNA INDUSTRIJSKA PROIZVODNJA I BROJ ZAPOSLENIH U INDUSTRIJI U 2022.
TOTAL INDUSTRIAL PRODUCTION AND NUMBER OF EMPLOYEES IN INDUSTRY, 2022

4.1. UKUPNA INDUSTRIJSKA PROIZVODNJA PO TROMJESEČJIMA U 2022., ZA VLASTITI RAČUN I PREMA UGOVORU S NARUČITELJEM
TOTAL INDUSTRIAL PRODUCTION, ON OWN ACCOUNT AND UNDER CONTRACT WITH PRINCIPAL, BY QUARTERS, 2022

Šifra NIPUM-a	Naziv NIPUM-a	Mjerna jedinica	Ukupna proizvodnja u 2022. (za vlastiti račun i prema ugovoru za naručiteljem) Total production in 2022 (on own account and under contract with principal)					
			I. – III.	IV. – VI.	VII. – IX.	X. – XII.	I. – XII.	
B	RUDARSTVO I VAĐENJE							
06	Vađenje sirove nafte i prirodnog plina							
06.1	Vađenje sirove nafte							
06.10	Vađenje sirove nafte							
06.10.10.30.00	Sirova nafta (prirodno nastala mineralna ulja koja sadrže više vrsta ugljikovodika, uključujući naftu iz bituminoznog škriljevca, smjese naftnog bitumena s pijeskom itd.)	t	127 113	121 795	126 268	127 055	502 231	1
06.10.10.50.00	Kondenzati prirodnog plina (NGL: tekući prirodni plin, dijelovi prirodnog plina rekuperirani u tekućem obliku (LPG, plinski benzin, plinsko ulje) pogoni za preradu plina)	t	10 147	10 335	9 952	10 539	40 973	2
06.2	Vađenje prirodnog plina							
06.20	Vađenje prirodnog plina							
06.20.10.00.03	Propan-butan	t	7 542	7 630	7 806	7 453	30 431	3
06.20.10.00.04	Propan	t	-	-	-	-	-	4
06.20.10.00.05	Butan	t	-	-	-	-	-	5
06.20.10.00.06	Primarni benzin C5+ (gazolin)	t	5 131	4 975	4 191	4 133	18 430	6
06.20.10.00.07	Prirodni plin iz naftnih ležišta	tis. m ³	24 039	20 879	22 258	21 497	88 673	7
		TJ	862	752	796	770	3 180	8
06.20.10.00.08	Prirodni plin iz plinskih ležišta	tis. m ³	157 492	166 816	168 574	162 317	655 199	9
		TJ	5 650	5 986	6 046	5 820	23 502	10
08	Ostalo rudarstvo i vađenje							
08.1	Vađenje kamena, pijeska i gline							
08.11	Vađenje ukrasnoga kamena i kamena za gradnju, vapnenca, gipsa, krede i škriljevca							
08.11.11.33.00	Mramor i travertin, sirovi ili grubo klesani	t	36 512	36 883	34 134	33 556	141 085	11
08.11.11.36.00	Mramor i travertin, samo izrezani u pravokutne ili kvadratne blokove ili ploče	m ²	96 890	99 247	104 195	84 927	385 259	12
		t	5 990	6 138	6 439	5 253	23 820	13
08.11.11.50.00	Ekozin i druge vrste vapnenastog kamena za izradu spomenika ili gradnju, jasne specifične težine >= 2,5	t	611	-	-	-	611	14
08.11.12.69.00	Ostali kamen za spomenike ili građevine (isključujući porfir i bazalt)	t	1 345	1 508	1 779	1 485	6 117	15
08.11.20.30.00	Sirovi gips, anhidrid	t	58 564	66 886	43 755	58 981	228 186	16
08.11.20.50.00	Fluks vapnenca, vapnenac i druge vrste vapnenastoga kamena korištenog za izradu vapna ili cementa (isključujući drobljeni agregat vapnenca i vapnenastog dimenzionalnog kamena)	t	377 956	510 250	510 091	424 527	1 822 824	17
08.11.30.30.00	Dolomit, sirov, grubo klesan ili samo rezan u pravokutne ili kvadratne blokove ili ploče (isključujući kalcinirani drobljeni ili sinterirani dolomit, aglomerat dolomita i lomljeni ili drobljen dolomit za betonske agregate, nasipavanje ceste ili željeznicu ili neki drugi teret)	t	148 895	145 300	144 125	92 544	530 864	18
08.12	Djelatnosti šljunčara i pješčara; vađenje gline i kaolina							
08.12.11.50.00	Silikatni pijesak (kvarcni ili industrijski pijesak)	t	1 568	1 492	648	130	3 838	19
08.12.11.90.00	Pijesak poput glinenog pijeska; kaolinski pijesak feldspatni pijesak (isključujući silikatni pijesak i onaj koji sadrži metale)	t	246 692	252 726	281 373	264 823	1 045 614	20
08.12.12.10.00	Šljunak krupniji i sitniji; oblutak i kremen korišteni za betonske agregate; za posipavanje ceste, željeznicu ili neki drugi teret šljaka (krupni bjeluci i kremen)	t	799 857	902 272	927 897	829 197	3 459 223	21
08.12.12.35.00	Vapnenac, dolomit i drugi karbonatni kamen, lomljen ili drobljen koji se koristi za betonske agregate, za posipavanje ceste, željeznicu ili neku drugu uporabu u građevinarstvu	t	3 117 039	3 511 097	3 416 508	3 174 466	13 219 110	22
08.12.12.40.00	Ostali drobljeni kamen takve vrste koja se koristi za betonske agregate, za posipavanje ceste, željeznicu ili neku drugu uporabu u građevinarstvu (isključujući krupni i sitni šljunak, oblutke, kremen, vapnenac, dolomit i drugi karbonatni kamen)	t	955 761	963 183	928 689	825 269	3 672 902	23
08.12.12.50.00	Mramorni granulat; krhotine i prah	t	13 381	6 549	8 010	8 046	35 986	24
08.12.12.90.00	Granulat; travertinske/sedrene krhotine i prah; ekozin; granit; porfir; bazalt; pješčenjak i druge vrste kamena za izradu spomenika	t	122 106	255 255	261 456	240 027	878 844	25
08.12.13.00.00	Mješavine troske i sličnih industrijskih otpadaka bez obzira da li sadrže ili ne sadrže oblutke, šljunak, šljaku za uporabu u građevinarstvu	t	95 877	92 715	56 114	80 009	324 715	26
08.9	Rudarstvo i vađenje, d. n.							
08.93	Vađenje soli							
08.93.10.00.00	Sol (uključujući denaturiranu sol; isključujući sol za prehranu ljudi) i čisti natrijev klorid, neovisno o tome je li u vodenoj otopini ili sadrži li ili ne sadrži tvari protiv grudanja ili za poboljšanje sipkosti	t	1 209	9	8 043	7 888	17 149	27
08.99	Vađenje ostalih ruda i kamena, d. n.							
08.99.29.20.00	Ostali minerali	t	264 846	347 415	383 734	368 033	1 364 028	28

Od toga za vlastiti račun Of which on own account					Unit of measure	NIPUM codes	NIPUM heading
I. – III.	IV. – VI.	VII. – IX.	X. – XII.	I. – XII.			
						B	MINING AND QUARRYING
						06	Extraction of crude petroleum and natural gas
						06.1	Extraction of crude petroleum
						06.10	Extraction of crude petroleum
1	127 113	121 795	126 268	127 055	502 231	t 06.10.10.30.00	Crude oil (naturally occurring mineral oil consisting of many types of hydrocarbons, incl. oil from oil shales, asphaltic sands, etc.)
2	10 147	10 335	9 952	10 539	40 973	t 06.10.10.50.00	Natural Gas Condensates (NGL: Natural Gas Liquids, portions of natural gas recovered as liquids (LPG, Natural gasoline, gasoil) gas processing plants)
						06.2	Extraction of natural gas
						06.20	Extraction of natural gas
3	7 542	7 630	7 806	7 453	30 431	t 06.20.10.00.03	Propane-butane
4	-	-	-	-	-	t 06.20.10.00.04	Propane
5	-	-	-	-	-	t 06.20.10.00.05	Butane
6	5 131	4 975	4 191	4 133	18 430	t 06.20.10.00.06	Gasoline
7	24 039	20 879	22 258	21 497	88 673	'000 m ³ 06.20.10.00.07	Natural gas coming from oil fields
8	862	752	796	770	3 180	TJ	
9	157 492	166 816	168 574	162 317	655 199	'000 m ³ 06.20.10.00.08	Natural gas coming from gas fields
10	5 650	5 986	6 046	5 820	23 502	TJ	
						08	Other mining and quarrying
						08.1	Quarrying of stone, sand and clay
						08.11	Quarrying of ornamental and building stone, limestone, gypsum, chalk and slate
11	36 512	36 883	34 134	33 556	141 085	t 08.11.11.33.00	Marble and travertine, crude or roughly trimmed
12	96 890	99 247	104 195	84 927	385 259	m ² 08.11.11.36.00	Marble and travertine merely cut into rectangular or square blocks or slabs
13	5 990	6 138	6 439	5 253	23 820	t	
14	611	-	-	-	611	t 08.11.11.50.00	Ecaussine and other calcareous monumental or building stone of an apparent specific gravity >= 2.5
15	1 345	1 508	1 779	1 485	6 117	t 08.11.12.69.00	Other monumental or building stone (excluding porphyry and basalt)
16	58 564	66 886	43 755	58 981	228 186	t 08.11.20.30.00	Gypsum and anhydrite
17	377 956	510 250	510 091	424 527	1 822 824	t 08.11.20.50.00	Limestone flux, limestone and other calcareous stone used for the manufacture of lime or cement (excluding crushed limestone aggregate and calcareous dimension stone)
18	148 895	145 300	144 125	92 544	530 864	t 08.11.30.30.00	Dolomite, crude, roughly trimmed or merely cut into rectangular or square blocks or slabs (excluding calcined or sintered dolomite, agglomerated dolomite and broken or crushed dolomite for concrete aggregates, road metalling or railway or other ballast)
						08.12	Operation of gravel and sand pits; mining of clays and kaolin
19	1 568	1 492	648	130	3 838	t 08.12.11.50.00	Silica sands (quartz sands or industrial sands)
20	246 692	252 726	281 373	264 823	1 045 614	t 08.12.11.90.00	Sands such as clayey sands; kaolinic sands; feldspathic sands (excluding silica sands, metal bearing sands)
21	799 857	902 272	927 897	829 197	3 459 223	t 08.12.12.10.00	Gravel and pebbles of a kind used for concrete aggregates, for road metalling or for railway or other ballast; shingle and flint
22	3 117 039	3 511 097	3 416 508	3 174 466	13 219 110	t 08.12.12.35.00	Limestone, dolomite and other calcareous stone, broken or crushed used for concrete aggregates, for road metalling or for railway or other ballast
23	955 761	963 183	928 689	825 269	3 672 902	t 08.12.12.40.00	Other broken or crushed stone, of a kind commonly used for concrete aggregates, for road metalling or for railway or other ballast (excluding pebbles, gravel, shingle, flint, limestone, ballast (excluding pebbles, gravel, shingle, flint, limestone, dolomite and other calcareous stone)
24	13 381	6 549	8 010	8 046	35 986	t 08.12.12.50.00	Granules, chippings and powder of marble
25	122 106	255 255	261 456	240 027	878 844	t 08.12.12.90.00	Granules, chippings and powder of travertine, ecaussine, granite, porphyry, basalt, sandstone and other monumental stone
26	95 877	92 715	56 114	80 009	324 715	t 08.12.13.00.00	Mixtures of slag and similar industrial waste products, whether or not incorporating pebbles, gravel, shingle and flint for construction use
						08.9	Mining and quarrying n. e. c.
						08.93	Extraction of salt
27	1 209	9	8 043	7 888	17 149	t 08.93.10.00.00	Salt (including denatured salt but excluding salt suitable for human consumption) and pure sodium chloride, whether or not in aqueous solution or containing added anti-caking or free-flowing agents
28	264 846	347 415	383 734	368 033	1 364 028	t 08.99.29.20.00	Other mining and quarrying n. e. c. Other minerals

4.1. UKUPNA INDUSTRIJSKA PROIZVODNJA PO TROMJESEČJIMA U 2022., ZA VLASTITI RAČUN I PREMA UGOVORU S NARUČITELJEM
TOTAL INDUSTRIAL PRODUCTION, ON OWN ACCOUNT AND UNDER CONTRACT WITH PRINCIPAL, BY QUARTERS, 2022

(nastavak)
(continued)

Šifra NIPUM-a	Naziv NIPUM-a	Mjerna jedinica	Ukupna proizvodnja u 2022. (za vlastiti račun i prema ugovoru za naručiteljem) Total production in 2022 (on own account and under contract with principal)					
			I. – III.	IV. – VI.	VII. – IX.	X. – XII.	I. – XII.	
09	Pomoćne uslužne djelatnosti u rudarstvu							
09.1	Pomoćne djelatnosti za vađenje nafte i prirodnog plina							
09.10	Pomoćne djelatnosti za vađenje nafte i prirodnog plina							
09.10.11.00.00	Usluge bušenja za vađenje nafte i prirodnog plina	tis. ef. sati	7	6	6	8	27	1
09.10.12.00.00	Usluge montaže, popravka i demontaže postrojenja za bušenje te povezane pomoćne usluge za vađenje nafte i prirodnog plina	tis. ef. sati	433	437	439	439	1 748	2
09.9	Pomoćne djelatnosti za ostalo rudarstvo i vađenje							
09.90	Pomoćne djelatnosti za ostalo rudarstvo i vađenje							
09.90.19.00.00	Pomoćne usluge za ostala područja rudarstva i vađenja, d. n.	tis. ef. sati	11	12	11	11	45	3
C	PRERADIVAČKA INDUSTRIJA							
10	Proizvodnja prehrambenih proizvoda							
10.1	Prerada i konzerviranje mesa i proizvodnja mesnih proizvoda							
10.11	Prerada i konzerviranje mesa							
10.11.11.40.00	Govedina i teletina svježa ili hladena, cijela, polovice i četvrtine s kostima	t	4 303	4 219	4 781	4 550	17 853	4
10.11.11.90.00	Govedina i teletina, svježa ili hladena, u dijelovima	t	615	697	726	673	2 711	5
10.11.12.30.00	Svinjetina, svježa ili hladena, cijela i polovice (uključujući svježe meso pakirano sa solju kao privremenim konzervansom)	t	13 915	14 208	13 595	14 281	55 999	6
10.11.12.50.00	Svinjetina, svježa ili hladena, butovi, lopatice i dijelovi s kostima (uključujući svježe meso pakirano sa solju kao privremenim konzervansom)	t	1 518	1 587	1 700	1 826	6 631	7
10.11.12.90.00	Svinjetina, svježa ili hladena, (uključujući svježe meso pakirano sa solju kao privremenim konzervansom; isključujući cijelu i polovice, butove, lopatice i njihove dijelove s kostima)	t	293	349	389	414	1 445	8
10.11.13.00.00	Janjetina i ovčetina, svježa ili hladena, cijela, polovice i dijelovi	t	36	93	81	66	276	9
10.11.20.00.00	Jestivi otpaci i ostaci od goveda, svinja, ovaca, koza, konja i drugih kopitara, svježi ili hladeni	t	1 879	1 834	1 800	1 763	7 276	10
10.11.39.10.00	Jestivi otpaci i ostaci goveda; svinja, ovaca, koza, konja, magaraca, mula i mazgi, zamrznuti	t	-	-	-	33	33	11
10.11.42.00.00	Sirova koža goveda i kopitara, cijela (osim onih povezanih s CT-om 4101.90)	kom.	13 942	14 532	16 453	15 549	60 476	12
10.11.44.00.00	Ovčje ili janjeće kože	kom.	685	1 026	925	1 206	3 842	13
10.11.50.40.00	Svinjska mast bez krkog mesa; svježa; ohlađena; zamrznuta; soljena; u salamuri ili dimljena (isključujući topljenu)	t	146	149	165	169	629	14
10.11.50.60.00	Mast i druga svinjska masnoća; topljena	t	507	508	488	522	2 025	15
10.11.50.70.00	Mast goveda; ovce ili koze; sirova ili topljena	t	33	40	39	44	156	16
10.11.60.50.00	Crijeva od životinja; cijela ili u komadima, soljena, u salamuri, sušena ili dimljena (isključuje ribe) za kobasice	t	339	365	646	511	1 861	17
10.11.60.90.00	Otpad životinjskog porijekla, neprikladan za prehranu ljudi (isključujući ribe, crijeva, mjechure i želuce)	t	3 059	4 143	2 026	3 146	12 374	18
10.12	Prerada i konzerviranje mesa peradi							
10.12.10.10.00	Meso pilića, cijeli, svježi ili hladeni	t	5 618	6 322	6 794	6 200	24 934	19
10.12.10.20.00	Meso pura i purana, cijeli, svježi ili hladeni	t	2	6	-	133	141	20
10.12.10.50.00	Svježe ili hladeno meso pilića, sječeno	t	4 279	5 199	5 622	4 503	19 603	21
10.12.10.60.00	Svježe ili hladeno meso pura i purana	t	2 590	2 702	2 926	3 135	11 353	22
10.12.20.13.00	Zamrznuto pileće meso, cijelo	t	395	365	675	371	1 806	23
10.12.20.53.00	Zamrznuto meso pilića, sječeno	t	1 237	1 174	1 407	1 423	5 241	24
10.13	Proizvodnja proizvoda od mesa i mesa peradi							
10.13.11.20.00	Svinjski butovi, lopatice i njihovi dijelovi s kostima, soljeni, u salamuri, sušeni ili dimljeni	t	1 479	1 227	1 204	1 201	5 111	25
10.13.11.50.00	Svinjska trbušina i dijelovi od nje, soljeni, u salamuri, sušeni ili dimljeni	t	1 351	1 746	2 047	1 991	7 135	26
10.13.11.80.00	Svinjetina, soljena, u salamuri, sušena ili dimljena (uključujući slaninu, 3/4 bočnih/srednjih dijelova, prednjih dijelova, leđa i dijelova od njih isključujući šunke, lopatice i njihove dijelove s kostima, trbušine i njihove dijelove)	t	1 724	1 128	1 178	1 702	5 732	27
10.13.12.00.00	Govedina i teletina, soljena, u salamuri, sušena ili dimljena	t	3	4	2	5	14	28
10.13.13.10.00	Meso, soljeno, u salamuri, sušeno ili dimljeno; jestivo brašno i krupica od mesa ili od nusproizvoda klanja (isključujući svinjetinu, govedinu i teletinu, soljenu, u salamuri, sušenu ili dimljenu i kukci)	t	16	9	-	1	26	29
10.13.14.30.00	Kobasice i slični proizvodi, od jetre i pripravci na bazi jetre (isključujući pripremljena gotova jela)	t	18	17	21	21	77	30
10.13.14.61.00	Kobasice i slični proizvodi od mesa, iznutrica, krvi ili kukaca i prehrambeni proizvodi na osnovi tih proizvoda (osim jetrenih kobasica i pripremljenih gotovih jela od jetre)	t	13 183	16 019	18 973	15 817	63 992	31

Od toga za vlastiti račun Of which on own account					Unit of mesure	NIPUM codes	NIPUM heading
I. – III.	IV. – VI.	VII. – IX.	X. – XII.	I. – XII.			
						09	Mining support service activities
						09.1	Support activities for petroleum and natural gas extraction
						09.10	Support activities for petroleum and natural gas extraction
1	7	6	6	8	27	'000 09.10.11.00.00	Drilling services to petroleum and natural gas extraction
						eff. hrs	
2	433	437	439	439	1 748	'000 09.10.12.00.00	Derrick erection, repair and dismantling services and related support services to petroleum and natural gas extraction
						eff. hrs	
						09.9	Support activities for other mining and quarrying
						09.90	Support activities for other mining and quarrying
3	11	12	11	11	45	'000 09.90.19.00.00	Support services to other mining and quarrying n. e. c.
						eff. hrs	
						C	MANUFACTURING
						10.1	Processing and preserving of meat and production of meat products
						10.11	Processing and preserving of meat
4	4 303	4 219	4 781	4 550	17 853	t 10.11.11.40.00	Fresh or chilled carcasses, half-carcasses and quarters with bone in, of beef and veal
5	615	697	726	673	2 711	t 10.11.11.90.00	Fresh or chilled cuts, of beef and veal
6	13 821	14 208	13 497	14 158	55 684	t 10.11.12.30.00	Fresh or chilled carcasses and half-carcasses, of pig meat (including fresh meat packed with salt as a temporary preservative)
7	1 518	1 587	1 700	1 826	6 631	t 10.11.12.50.00	Fresh or chilled hams, shoulders and cuts thereof with bone in, of pig meat (including fresh meat packed with salt as a temporary preservative)
8	293	349	389	414	1 445	t 10.11.12.90.00	Fresh or chilled pig meat (including fresh meat packed with salt as a temporary preservative; excluding carcasses and half-carcasses, hams, shoulders and cuts thereof with bone in)
9	36	93	81	66	276	t 10.11.13.00.00	Fresh or chilled carcasses, half-carcasses and cuts, of lamb or sheep
10	1 879	1 834	1 800	1 763	7 276	t 10.11.20.00.00	Edible offal of bovine animals, swine, sheep, goats, horses and other equines, fresh or chilled
11	-	-	-	33	33	t 10.11.39.10.00	Edible offal of bovine animals, swine, sheep, goats, horses and other equines, frozen
12	13 942	14 532	16 453	15 549	60 476	p/st 10.11.42.00.00	Raw hides and skins of bovine or equine animals, whole (except those linked to HS 4101 90)
13	685	1 026	925	1 206	3 842	p/st 10.11.44.00.00	Skins of sheep or lambs
14	146	149	165	169	629	t 10.11.50.40.00	Pig fat free of lean meat; fresh; chilled; frozen; salted; in brine or smoked (excluding rendered)
15	507	508	488	522	2 025	t 10.11.50.60.00	Lard and other pig fat; rendered
16	33	40	39	44	156	t 10.11.50.70.00	Fats of bovine animals; sheep or goats; raw or rendered
17	339	365	646	511	1 861	t 10.11.60.50.00	Animal guts, whole or pieces thereof, salted, in brine, dried or smoked (excluding fish) for sausages
18	3 059	4 143	2 026	3 146	12 374	t 10.11.60.90.00	Animal disposal, unfit for human consumption (excluding fish, guts, bladders and stomachs)
						10.12	Processing and preserving of poultry meat
19	5 618	6 322	6 794	6 200	24 934	t 10.12.10.10.00	Fresh or chilled whole chickens
20	2	6	-	133	141	t 10.12.10.20.00	Fresh or chilled whole turkeys
21	4 279	5 199	5 622	4 503	19 603	t 10.12.10.50.00	Fresh or chilled cuts of chicken
22	2 590	2 702	2 926	3 135	11 353	t 10.12.10.60.00	Fresh or chilled cuts of turkey
23	395	365	675	371	1 806	t 10.12.20.13.00	Frozen whole chickens
24	1 237	1 174	1 407	1 423	5 241	t 10.12.20.53.00	Frozen cuts of chicken
						10.13	Production of meat and poultry meat products
25	1 479	1 227	1 204	1 201	5 111	t 10.13.11.20.00	Hams, shoulders and cuts thereof with bone in, of swine, salted, in brine, dried or smoked
26	1 351	1 746	2 047	1 991	7 135	t 10.13.11.50.00	Bellies and cuts thereof of swine, salted, in brine, dried or smoked
27	1 724	1 128	1 178	1 702	5 732	t 10.13.11.80.00	Pig meat salted, in brine, dried or smoked (including bacon, 3/4 sides/middles, fore-ends, loins and cuts thereof; excluding hams, shoulders and cuts thereof with bone in, bellies and cuts thereof)
28	3	4	2	5	14	t 10.13.12.00.00	Beef and veal salted, in brine, dried or smoked
29	16	9	-	1	26	t 10.13.13.10.00	Meat salted, in brine, dried or smoked; edible flours and meals of meat or meat offal (excluding pig meat, beef and veal salted, in brine, dried or smoked and insects)
30	18	17	21	21	77	t 10.13.14.30.00	Liver sausages and similar products and food preparations based thereon (excluding prepared meals and dishes)
31	13 183	16 019	18 973	15 817	63 992	t 10.13.14.61.00	Sausages and similar products of meat, offal, blood or insects and food preparations based thereon (excluding liver sausages and prepared meals and dishes)

4.1. UKUPNA INDUSTRIJSKA PROIZVODNJA PO TROMJESEČJIMA U 2022., ZA VLASTITI RAČUN I PREMA UGOVORU S NARUČITELJEM
TOTAL INDUSTRIAL PRODUCTION, ON OWN ACCOUNT AND UNDER CONTRACT WITH PRINCIPAL, BY QUARTERS, 2022

(nastavak)
(continued)

Šifra NIPUM-a	Naziv NIPUM-a	Mjerna jedinica	Ukupna proizvodnja u 2022. (za vlastiti račun i prema ugovoru za naručiteljem) Total production in 2022 (on own account and under contract with principal)					
			I. – III.	IV. – VI.	VII. – IX.	X. – XII.	I. – XII.	
10.13.15.25.00	Pripremljeno ili konzervirano pureće meso ili otpaci i ostaci (isključujući kobasice, proizvode od jetre i pripremljena gotova jela)	t	134	151	191	132	608	1
10.13.15.35.00	Ostalo pripremljeno i konzervirano meso peradi (isključujući kobasice, proizvode od jetre i pripremljena gotova jela)	t	106	137	121	134	498	2
10.13.15.45.00	Pripremljeno ili konzervirano svinjsko meso: butovi i njihovi dijelovi s kostima (isključujući pripremljena gotova jela)	t	598	662	716	672	2 648	3
10.13.15.55.00	Pripremljeno ili konzervirano svinjsko meso: lopatice i odresci lopatica, od svinjetine (isključujući pripremljena gotova jela)	t	237	137	142	143	659	4
10.13.15.65.00	Pripremljeno i konzervirano meso, mesni otpaci i ostaci te mješavine od domaće svinje, uključujući mješavine s < 40% mesa ili mesnih otpadaka svih vrsta i svih vrsta masti (isključujući kobasice i slične proizvode, homogenizirane proizvode, proizvode od jetre i pripremljena gotova jela)	t	3 470	3 799	3 377	3 576	14 222	5
10.13.15.75.00	Ostalo pripremljeno i konzervirano meso, jestivi otpaci i ostaci te mješavine od svinje, uključujući mješavine (isključujući kobasice i slične proizvode, homogenizirane proizvode, proizvode od jetre i pripremljena gotova jela)	t	20	38	41	27	126	6
10.13.15.85.00	Pripremljeno i konzervirano meso ili mesni otpaci i ostaci goveda (isključujući kobasice i slične proizvode, homogenizirane proizvode, proizvode od jetre i pripremljena gotova jela)	t	11	19	27	9	66	7
10.13.16.00.01	Brašno, prah i pelete od mesa ili ostataka od mesa, neprikladno za prehranu ljudi	t	6 500	6 700	6 500	6 100	25 800	8
10.13.16.00.02	Čvarci	t	92	66	78	95	331	9
10.2	Prerada i konzerviranje riba, rakova i školjki							
10.20	Prerada i konzerviranje riba, rakova i školjki							
10.20.11.10.00	Svježi ili hladeni riblji fileti i riblje meso (uključujući peraje morskog psa), mljeveno ili ne	t	239	326	286	646	1 497	10
10.20.13.30.00	Zamrznuta morska riba, cijela	t	2 152	4 053	5 991	7 384	19 580	11
10.20.13.60.00	Zamrznuta slatkodvodna riba, cijela	t	5	5	6	25	41	12
10.20.14.00.00	Zamrznuti riblji fileti	t	512	270	339	424	1 545	13
10.20.15.10.00	Zamrznuto riblje meso, mljeveno ili ne (isključujući filete i surimi)	t	3	28	9	6	46	14
10.20.21.00.00	Riblji fileti, sušeni, soljeni ili u salamuri, ali nedimljeni	t	201	124	148	119	592	15
10.20.22.50.00	Riblja jetra, ikra, peraje, glave, repovi, želuci i ostali jestivi otpaci i ostaci, sušeni, dimljeni, soljeni ili u salamuri; brašno, prah i pelete od ribe, prikladni za ljudsku prehranu	t	2	2	2	4	10	16
10.20.23.50.00	Sušena riba, soljena ili nesoljena; riba soljena, ali nesušena; riba u salamuri (isključujući filete, dimljene; glave, repove i želuce)	t	101	1 437	1 523	60	3 121	17
10.20.24.75.00	Dimljena riba (isključujući haringu, pastrvu te pacifičkog, atlantskog i dunavskog lososa)	t	10	7	5	11	33	18
10.20.25.30.00	Pripremljene ili konzervirane srdele, papaline i sledice, čitave ili u komadićima (isključujući mljevene proizvode i pripremljena gotova jela)	t	1 822	1 363	1 605	2 253	7 043	19
10.20.25.40.00	Pripremljene ili konzervirane tune, poletuše i palamide, čitave ili u komadićima (isključujući mljevene proizvode i pripremljena gotova jela)	t	31	68	19	53	171	20
10.20.25.50.00	Pripremljene ili konzervirane skuše, čitave ili u komadićima (isključujući mljevene proizvode i pripremljena gotova jela)	t	51	50	69	44	214	21
10.20.25.60.00	Pripremljeni ili konzervirani inćuni, čitavi ili u komadićima (isključujući mljevene proizvode i pripremljena gotova jela)	t	-	45	48	65	158	22
10.20.25.70.00	Riblji fileti panirani, uključujući riblje štapiće (isključujući pripremljena gotova jela)	t	7	8	15	6	36	23
10.20.25.80.00	Ostala riba, pripremljena ili konzervirana, čitava ili u komadićima (isključujući mljevene proizvode i pripremljena gotova jela)	t	31	10	4	1	46	24
10.20.25.90.00	Pripremljena ili konzervirana riba (isključujući cijelu ili u komadima i pripremljena gotova jela)	t	-	1	-	-	1	25
10.20.31.00.00	Rakovi, zamrznuti, sušeni, soljeni ili u salamuri	t	2	15	5	7	29	26
10.20.32.50.00	Mekušci (kapice, dagnje, sipa, lignja i hobotnica), zamrznuti, sušeni, soljeni ili u salamuri	t	389	342	320	244	1 295	27
10.20.34.00.00	Rakovi, mekušci i ostali vodeni beskralježnjaci i morske alge, drugačije pripremljeni ili konzervirani	t	22	45	82	39	188	28
10.20.41.00.00	Brašno, krupica i pelete od riba, rakova, školjki i ostalih vodenih beskralježnjaka, neprikladni za prehranu ljudi	t	75	51	47	73	246	29
10.20.42.00.00	Ostali nejestivi proizvodi od riba, rakova, mekušaca ili drugih vodenih beskralježnjaka ili morskih algi (uključujući riblji otpad; isključujući kitovu kost i dlake kitove kosti, koralj i slični materijal, školjke i sipinu kost, neobrađenu ili jednostavno pripremljenu/prirodnu spužvu)	t	100	167	160	165	592	30

Od toga za vlastiti račun Of which on own account					Unit of measure	NIPUM codes	NIPUM heading	
I. – III.	IV. – VI.	VII. – IX.	X. – XII.	I. – XII.				
1	134	151	191	132	608	t	10.13.15.25.00	Prepared or preserved meat or offal of turkeys (excluding sausages, preparations of liver and prepared meals and dishes)
2	106	137	121	134	498	t	10.13.15.35.00	Other prepared or preserved poultry meat (excluding sausages, preparations of liver and prepared meals and dishes)
3	598	662	716	672	2 648	t	10.13.15.45.00	Prepared or preserved meat of swine: hams and cuts thereof (excluding prepared meals and dishes)
4	237	137	142	143	659	t	10.13.15.55.00	Prepared or preserved meat of swine: shoulders and cuts thereof, of swine (excluding prepared meals and dishes)
5	3 413	3 723	3 309	3 497	13 942	t	10.13.15.65.00	Prepared or preserved meat, offal and mixtures of domestic swine, including mixtures, containing < 40% meat or offal of any kind and fats of any kind (excluding sausages and similar products, homogenised preparations, preparations of liver and prepared meals and dishes)
6	20	38	41	27	126	t	10.13.15.75.00	Other prepared or preserved meat, offal and mixtures of swine, including mixtures (excluding sausages and similar products, homogenised preparations, preparations of liver and prepared meals and dishes)
7	11	19	27	9	66	t	10.13.15.85.00	Prepared or preserved meat or offal of bovine animals (excluding sausages and similar products, homogenised preparations, preparations of liver and prepared meals and dishes)
8	6 500	6 700	6 500	6 100	25 800	t	10.13.16.00.01	Flours, meals and pellets of meat or meat offal unfit for human consumption
9	92	66	78	95	331	t	10.13.16.00.02	Greaves
10	239	326	286	646	1 497	t	10.20.11.10.00	10.2 Processing and preserving of fish, crustaceans and molluscs 10.20 Processing and preserving of fish, crustaceans and molluscs Fresh or chilled fish fillets and fish meat (including shark fins), whether or not minced
11	1 915	3 902	5 878	7 181	18 876	t	10.20.13.30.00	Frozen whole salt water fish
12	5	5	6	25	41	t	10.20.13.60.00	Frozen whole fresh water fish
13	81	58	61	112	312	t	10.20.14.00.00	Frozen fish fillets
14	3	28	9	6	46	t	10.20.15.10.00	Frozen fish meat, whether or not minced (excluding fillets and surimi)
15	201	124	148	119	592	t	10.20.21.00.00	Fish fillets, dried, salted or in brine, but not smoked
16	2	2	2	4	10	t	10.20.22.50.00	Fish livers, roes, fins, heads, tails, maws and other edible offal dried, smoked, salted or in brine; flours, meals and pellets of fish, fit for human consumption
17	101	1 437	1 523	60	3 121	t	10.20.23.50.00	Dried fish, whether or not salted; fish, salted but not dried; fish in brine (excluding fillets, smoked, heads, tails and maws)
18	10	7	5	11	33	t	10.20.24.75.00	Smoked fish (excl. herrings, trout, Pacific, Atlantic and Danube salmon)
19	1 793	1 334	1 486	2 110	6 723	t	10.20.25.30.00	Prepared or preserved sardines, sardinella, brisling and sprats, whole or in pieces (excluding minced products and prepared meals and dishes)
20	24	61	15	36	136	t	10.20.25.40.00	Prepared or preserved tuna, skipjack and Atlantic bonito, whole or in pieces (excluding minced products and prepared meals and dishes)
21	41	50	43	44	178	t	10.20.25.50.00	Prepared or preserved mackerel, whole or in pieces (excluding minced products and prepared meals and dishes)
22	-	45	48	65	158	t	10.20.25.60.00	Prepared or preserved anchovies, whole or in pieces (excluding minced products and prepared meals and dishes)
23	7	8	15	6	36	t	10.20.25.70.00	Fish fillets in batter or breadcrumbs including fish fingers (excluding prepared meals and dishes)
24	31	10	4	1	46	t	10.20.25.80.00	Other fish, prepared or preserved, whole or in pieces (excluding minced products and prepared meals and dishes)
25	-	1	-	-	1	t	10.20.25.90.00	Prepared or preserved fish (excluding whole or in pieces and prepared meals and dishes)
26	2	15	5	7	29	t	10.20.31.00.00	Crustaceans frozen, dried, salted or in brine
27	123	99	64	63	349	t	10.20.32.50.00	Molluscs (scallops, mussels, cuttle fish, squid and octopus), frozen, dried, salted or in brine
28	22	45	82	39	188	t	10.20.34.00.00	Crustaceans, molluscs and other aquatic invertebrates and seaweed, otherwise prepared or preserved
29	75	51	47	73	246	t	10.20.41.00.00	Flours, meals and pellets of fish or of crustaceans, molluscs or other aquatic invertebrates, unfit for human consumption
30	100	167	160	165	592	t	10.20.42.00.00	Other inedible products of fish, crustaceans, molluscs or other aquatic invertebrates or seaweed (including fish waste; excluding whalebone and whalebone hair, coral or similar materials, shells and cuttle-bone, unworked or simply prepared/natural sponges)

4.1. UKUPNA INDUSTRIJSKA PROIZVODNJA PO TROMJESEČJIMA U 2022., ZA VLASTITI RAČUN I PREMA UGOVORU S NARUČITELJEM
TOTAL INDUSTRIAL PRODUCTION, ON OWN ACCOUNT AND UNDER CONTRACT WITH PRINCIPAL, BY QUARTERS, 2022

(nastavak)
(continued)

Šifra NIPUM-a	Naziv NIPUM-a	Mjerna jedinica	Ukupna proizvodnja u 2022. (za vlastiti račun i prema ugovoru za naručiteljem) Total production in 2022 (on own account and under contract with principal)					
			I. – III.	IV. – VI.	VII. – IX.	X. – XII.	I. – XII.	
10.3	Prerada i konzerviranje voća i povrća							
10.31	Prerada i konzerviranje krumpira							1
10.31.11.10.00	Zamrznuti krumpir, nekuhan ili kuhan na pari ili u kipućoj vodi	t	-	-	203	182	385	2
10.31.13.00.00	Sušeni krumpir, u obliku brašna, krupice, pahuljica, granula i peleta	t	14	10	21	6	51	3
10.31.14.60.00	Krumpir, pripremljen ili konzerviran, uključujući ploške (isključujući zamrznuti, sušeni, u octu ili octenoj kiselini, u obliku brašna, krupice ili pahuljica)	t	2 101	2 367	2 334	2 384	9 186	4
10.32	Proizvodnja sokova od voća i povrća							
10.32.12.20.00	Nekonzentrirani sok od naranče (isključujući zamrznuti)	hl	4 137	8 823	10 990	4 939	28 889	5
10.32.14.00.00	Sok od ananasa	hl	682	2 726	4 297	593	8 298	6
10.32.16.00.00	Sok od jabuke	hl	2 094	3 572	3 023	1 497	10 186	7
10.32.17.00.00	Mješavine sokova, od voća i povrća	hl	26 445	60 435	57 785	40 588	185 253	8
10.32.19.20.00	Nekonzentrirani sokovi od jedne vrste ostalog voća ili povrća, nefermentirani i bez dodanog alkohola (isključujući od naranče, grejfruta, ananasa, rajčice, grožđa i jabuke)	hl	-	-	-	-	-	9
10.39	Ostala prerada i konzerviranje voća i povrća							10
10.39.11.00.00	Povrće i mješavine povrća, zamrznuto, nekuhan ili kuhano na pari ili u kipućoj vodi (isključujući krumpir)	t	640	1 601	1 259	699	4 199	11
10.39.13.90.00	Sušeno povrće (isključujući krumpir, luk, gljive, tartufe) i miješano povrće, cijelo, sjeckano, mljeveno ili u prahu, ali ne dalje pripremljeno	t	68	21	79	95	263	12
10.39.14.00.00	Narezano i pakirano povrće i voće	t	-	-	-	1	1	13
10.39.15.00.00	Grah, konzerviran, ali ne u octu ili octenoj kiselini, osim pripremljenih jela od povrća	t	2 093	1 189	467	364	4 113	14
10.39.16.00.00	Grašak, konzerviran, ali ne u octu ili octenoj kiselini, osim pripremljenih jela od povrća	t	-	836	13	5	854	15
10.39.17.10.00	Konzervirane rajčice, cijele ili u komadima (isključujući pripremljena jela od povrća i rajčice konzervirane u octu ili octenoj kiselini)	t	16	32	22	1	71	16
10.39.17.21.00	Nekonzentrirani pire i pasta od rajčice	t	-	-	1	-	1	17
10.39.17.25.00	Konzentrirani pire i pasta od rajčice	t	3 725	2 138	1 648	2 331	9 842	18
10.39.17.30.00	Gljive i tartufi, pripremljeni ili konzervirani (isključujući pripremljena jela od povrća, gljiva i tartufa sušenih, zamrznutih ili konzerviranih u octu ili octenoj kiselini)	t	38	33	28	51	150	19
10.39.17.50.00	Kupus, konzerviran (isključujući pripremljena jela od povrća, kupus sušen, zamrznut ili konzerviran u octu ili octenoj kiselini)	t	1 066	277	625	1 838	3 806	20
10.39.17.70.00	Masline, pripremljene ili konzervirane (isključujući pripremljena jela od povrća i masline sušene, zamrznute ili konzervirane u octu ili octenoj kiselini)	t	228	203	105	401	937	21
10.39.17.90.00	Povrće i mješavine povrća, d. n. (isključujući pripremljena jela od povrća te zamrznuto povrće i mješavine povrća)	t	728	406	3 579	2 355	7 068	22
10.39.18.00.00	Povrće (isključujući krumpir), voće, orašasto voće i ostali jestivi dijelovi biljaka, pripremljeni ili konzervirani u octu ili octenoj kiselini	t	774	1 413	6 716	2 070	10 973	23
10.39.21.00.00	Zamrznuto voće i orašasto voće, nekuhan ili kuhano na pari ili u kipućoj vodi	t	98	359	1 648	378	2 483	24
10.39.22.90.00	Džemovi, marmelade, voćni želei, pirei i paste od voća i orašastog voća, kuhani (isključujući homogenizirane pripravke od citrusnog voća)	t	3 420	3 373	3 461	3 307	13 561	25
10.39.23.30.00	Kikiriki, pripremljen ili konzerviran (uključujući maslac od kikirikija; isključujući u octu ili octenoj kiselini, zamrznut, pire i paste)	t	319	279	349	430	1 377	26
10.39.23.90.00	Pripremljeno ili konzervirano orašasto voće (osim kikirikija); i ostale sjemenke i mješavine (isključujući u octu ili octenoj kiselini, zamrznute, pire i paste, konzervirane u šećeru)	t	109	79	143	126	457	27
10.39.25.00.00	Kikiriki i orašasti plodovi, neljušteni	t	1	-	1	-	2	28
10.39.29.30.00	Sušeno voće (isključujući grožđe); mješavine sušenog orašastog voća i/ili sušenog voća	t	129	103	84	145	461	29
10.39.29.50.00	Voće, pripremljeno ili konzervirano, d. n. (isključujući müsli)	t	282	1 278	771	295	2 626	30
10.4	Proizvodnja biljnih i životinjskih ulja i masti							
10.41	Proizvodnja ulja i masti							
10.41.12.00.00	Masti i ulja i njihove frakcije od riba i morskih sisavaca (isključujući kemijski modificirane)	t	62	16	9	45	132	31
10.41.19.00.00	Ostala životinjska ulja i masti te njihove frakcije, rafinirani ili nerafinirani (isključujući kemijski modificirane)	t	6 100	6 400	6 400	6 200	25 100	32
10.41.22.10.00	Djevičansko maslinovo ulje i njegove frakcije (isključujući kemijski modificirano)	t	8	10	25	432	475	33
10.41.22.21.00	Sirovo ulje kome maslina i njegove frakcije, kemijski nemodificirano (uključujući njegove mješavine s djevičanskim maslinovim uljem ili njegovim frakcijama) (isključujući djevičansko maslinovo ulje)	t	-	-	-	16	16	34
10.41.23.00.00	Sirovo ulje sjemena suncokreta, šafranke i njihove frakcije (isključujući kemijski modificirano)	t	12 371	11 155	8 237	12 739	44 502	35
10.41.24.10.00	Sirovo ulje repice, kolze ili gorušice i njegove frakcije (isključujući kemijski modificirano)	t	1 394	258	4 441	404	6 497	36

Od toga za vlastiti račun Of which on own account					Unit of measure	NIPUM codes	NIPUM heading
I. – III.	IV. – VI.	VII. – IX.	X. – XII.	I. – XII.			
1						10.3	Processing and preserving of fruit and vegetables
2	-	-	203	182	385	t	10.31 10.31.11.10.00 Frozen potatoes, uncooked or cooked by steaming or boiling in water
3	14	10	21	6	51	t	10.31.13.00.00 Dried potatoes in the form of flour, meal, flakes, granulates and pellets
4	2 101	2 367	2 334	2 384	9 186	t	10.31.14.60.00 Potatoes prepared or preserved, including crisps (excluding frozen, dried, by vinegar or acetic acid, in the form of flour, meal or flakes)
5	4 137	8 823	10 990	4 939	28 889	hl	10.32 10.32.12.20.00 Manufacture of fruit and vegetable juice Unconcentrated orange juice (excluding frozen)
6	682	2 726	4 297	593	8 298	hl	10.32.14.00.00 Pineapple juice
7	2 094	3 572	3 023	1 497	10 186	hl	10.32.16.00.00 Apple juice
8	26 445	60 435	57 785	40 588	185 253	hl	10.32.17.00.00 Mixtures of fruit and vegetable juices
9	-	-	-	-	-	hl	10.32.19.20.00 Unconcentrated juice of any single fruit or vegetable, not fermented and not containing added spirit (excluding orange, grapefruit, pineapple, tomato, grape and apple juices)
10							10.39 10.39.11.00.00 Other processing and preserving of fruit and vegetables Frozen vegetables and mixtures of vegetables, uncooked or cooked by steaming or boiling in water (excluding potatoes)
11	640	1 601	1 259	699	4 199	t	10.39.13.90.00 Dried vegetables (excluding potatoes, onions, mushrooms and truffles) and mixtures of vegetables, whole, cut, sliced, broken or in powder, but not further prepared
12	68	21	79	95	263	t	10.39.14.00.00 Cut and packaged vegetables and fruits
13	-	-	-	1	1	t	10.39.15.00.00 Beans, preserved otherwise than by vinegar or acetic acid, except prepared vegetable dishes
14	2 093	1 189	467	364	4 113	t	10.39.16.00.00 Peas, preserved otherwise than by vinegar or acetic acid, except prepared vegetable dishes
15	-	836	13	5	854	t	10.39.17.10.00 Preserved tomatoes, whole or in pieces (excluding prepared vegetable dishes and tomatoes preserved by vinegar or acetic acid)
16	16	32	22	1	71	t	10.39.17.21.00 Unconcentrated tomato puree and paste
17	-	-	1	-	1	t	10.39.17.25.00 Concentrated tomato puree and paste
18	3 725	2 138	1 648	2 331	9 842	t	10.39.17.30.00 Prepared or preserved mushrooms and truffles (excluding prepared vegetable dishes and mushrooms and truffles dried, frozen or preserved by vinegar or acetic acid)
19	38	33	28	51	150	t	10.39.17.50.00 Preserved sauerkraut (excluding prepared vegetable dishes and sauerkraut dried, frozen or preserved by vinegar or acetic acid)
20	1 066	277	625	1 838	3 806	t	10.39.17.70.00 Prepared or preserved olives (excluding prepared vegetable dishes and olives dried, frozen or preserved by vinegar or acetic acid)
21	228	203	105	401	937	t	10.39.17.90.00 Vegetables and mixtures of vegetables, n. e. c. (excluding prepared vegetable dishes and frozen vegetables and mixtures of vegetables)
22	728	406	3 579	2 355	7 068	t	10.39.18.00.00 Vegetables (excluding potatoes), fruit, nuts and other edible parts of plants, prepared or preserved by vinegar or acetic acid
23	774	1 413	6 716	2 070	10 973	t	10.39.21.00.00 Frozen fruit and nuts uncooked or cooked by steaming or boiling in water
24	98	359	1 648	378	2 483	t	10.39.22.90.00 Jams, marmalades, fruit jellies, fruit or nut purees and pastes, being cooked preparations (excluding of citrus fruit, homogenised preparations)
25	3 420	3 373	3 461	3 307	13 561	t	10.39.23.00.00 Prepared or preserved groundnuts (including peanut butter; excluding by vinegar or acetic acid, frozen, purees and pastes)
26	319	279	349	430	1 377	t	10.39.23.90.00 Prepared or preserved nuts (other than groundnuts); and other seeds and mixtures (excluding by vinegar or acetic acid, frozen, purees and pastes, preserved by sugar)
27	109	79	143	126	457	t	10.39.25.00.00 Groundnuts and nuts, shelled
28	1	-	1	-	2	t	10.39.29.30.00 Dried fruit (excluding grapes); mixtures of dried nuts and/or dried fruits
29	129	103	84	145	461	t	10.39.29.50.00 Fruit, prepared or preserved, n. e. c. (excluding Müsli)
30	282	1 278	771	295	2 626	t	10.4 10.41 Manufacture of vegetable and animal oils and fats Manufacture of oils and fats
31	62	16	9	45	132	t	10.41.12.00.00 Fats and oils and their fractions of fish or marine mammals (excluding chemically modified)
32	6 100	6 400	6 400	6 200	25 100	t	10.41.19.00.00 Other animal fats and oils and their fractions, whether or not refined (excluding chemically modified)
33	8	10	25	310	353	t	10.41.22.10.00 Virgin olive oil and its fractions (excluding chemically modified)
34	-	-	-	-	-	t	10.41.22.21.00 Crude olive pomace oil and its fractions not chemically modified (including those blended with virgin olive oil or its fractions) (excluding virgin olive oil)
35	12 371	11 155	8 237	12 739	44 502	t	10.41.23.00.00 Crude sunflower-seed and safflower oil and their fractions (excluding chemically modified)
36	1 394	258	4 441	404	6 497	t	10.41.24.10.00 Crude rape, colza or mustard oil and their fractions (excluding chemically modified)

4.1. UKUPNA INDUSTRIJSKA PROIZVODNJA PO TROMJESEČJIMA U 2022., ZA VLASTITI RAČUN I PREMA UGOVORU S NARUČITELJEM
TOTAL INDUSTRIAL PRODUCTION, ON OWN ACCOUNT AND UNDER CONTRACT WITH PRINCIPAL, BY QUARTERS, 2022

(nastavak)
(continued)

Šifra NIPUM-a	Naziv NIPUM-a	Mjerna jedinica	Ukupna proizvodnja u 2022. (za vlastiti račun i prema ugovoru za naručiteljem) Total production in 2022 (on own account and under contract with principal)					
			I. – III.	IV. – VI.	VII. – IX.	X. – XII.	I. – XII.	
10.41.29.10.00	Ostala sirova biljna ulja (isključujući kemijski modificirana ulja)	t	6	5	10	6	27	1
10.41.41.30.00	Uljane pogače i ostali kruti ostaci dobiveni ekstrakcijom ulja iz soje	t	-	-	-	-	-	2
10.41.41.50.00	Uljane pogače i ostali kruti ostaci dobiveni ekstrakcijom masti ili ulja od sjemena suncokreta	t	12 797	11 557	8 460	13 516	46 330	3
10.41.41.70.00	Uljane pogače i ostali kruti ostaci dobiveni ekstrakcijom ulja ili masti iz sjemena uljane repice	t	2 059	376	6 012	963	9 410	4
10.41.41.90.00	Uljane pogače i ostali kruti ostaci dobiveni ekstrakcijom biljnih masti/ulja (uključujući sjeme pamuka i lana, kokosov orah, kopru, palmin orah ili jezgre; isključujući sjemena soje, suncokreta i uljane repice)	t	2	13	5	2	22	5
10.41.54.00.00	Rafinirano ulje od sjemena suncokreta, šafranike i njihove frakcije (isključujući kemijski modificirano)	t	21 201	22 230	20 359	14 257	78 047	6
10.41.56.00.00	Rafinirano ulje repice, kolze ili gorušice i njihove frakcije (isključujući kemijski modificirano)	t	521	634	727	1 217	3 099	7
10.42	Proizvodnja margarina i sličnih jestivih masti							
10.42.10.30.00	Margarin i namazi sa smanjenim i malim sadržajem mliječne masti (isključujući tekući margarin)	t	2 199	2 143	1 891	2 842	9 075	8
10.42.10.50.00	Ostali jestivi pripravci masti i ulja (uključujući tekući margarin)	t	456	615	435	256	1 762	9
10.5	Proizvodnja mliječnih proizvoda							
10.51	Djelatnosti mljekara i proizvođača sira							
10.51.11.33.00	Mlijeko i vrhnje sa sadržajem mliječne masti <= 1%, nekoncentrirano i bez dodatka šećera i drugih sladila, u izvornom pakiranju neto sadržaja <= 2 l	t	1 032	978	933	1 060	4 003	10
10.51.11.42.00	Mlijeko i vrhnje sa sadržajem mliječne masti > 1%, ali <= 6%, nekoncentrirano i bez dodatka šećera i drugih sladila, u izvornom pakiranju neto sadržaja <= 2 l	t	64 059	61 606	57 032	60 335	243 032	11
10.51.11.48.00	Mlijeko i vrhnje sa sadržajem mliječne masti > 1%, ali <= 6%, nekoncentrirano i bez dodatka šećera i drugih sladila, u izvornom pakiranju neto sadržaja > 2 l	t	5 235	5 209	5 236	7 209	22 889	12
10.51.12.10.00	Mlijeko i vrhnje sa sadržajem mliječne masti > 6%, ali <= 21%, nekoncentrirano i bez dodatka šećera i drugih sladila, u izvornom pakiranju sadržaja <= 2 l	t	2 558	2 652	2 974	2 750	10 934	13
10.51.12.20.00	Mlijeko i vrhnje sa sadržajem mliječne masti > 6%, ali <= 21%, nekoncentrirano i bez dodatka šećera i drugih sladila, u izvornom pakiranju sadržaja > 2 l	t	24	29	26	22	101	14
10.51.12.30.00	Mlijeko i vrhnje sa sadržajem mliječne masti > 21%, nekoncentrirano i bez dodatka šećera i drugih sladila, u izvornom pakiranju sadržaja <= 2 l	t	1 298	1 032	763	1 318	4 411	15
10.51.12.40.00	Mlijeko i vrhnje sa sadržajem mliječne masti > 21%, nekoncentrirano i bez dodatka šećera i drugih sladila, u izvornom pakiranju sadržaja > 2 l	t	741	636	662	814	2 853	16
10.51.21.30.00	Obrano mlijeko u prahu (mlijeko i vrhnje u krutom obliku sa sadržajem mliječne masti <= 1,5%), u izvornom pakiranju sadržaja <= 2,5 kg	t	2	5	5	7	19	17
10.51.21.60.00	Obrano mlijeko u prahu (mlijeko i vrhnje u krutom obliku sa sadržajem mliječne masti <= 1,5%), u izvornom pakiranju sadržaja > 2,5 kg	t	166	136	115	149	566	19
10.51.22.30.00	Punomasno mlijeko u prahu ili vrhnje u prahu (mlijeko i vrhnje u krutom obliku sa sadržajem mliječne masti > 1,5%), u izvornom pakiranju neto sadržaja <= 2,5 kg	t	7	16	12	12	47	20
10.51.22.60.00	Punomasno mlijeko u prahu ili vrhnje u prahu (mlijeko i vrhnje u krutom obliku sa sadržajem mliječne masti > 1,5%), u izvornom pakiranju sadržaja > 2,5 kg	t	12	26	14	15	67	21
10.51.30.30.00	Maslac sa sadržajem mliječne masti <= 85%	t	614	431	384	664	2 093	22
10.51.30.50.00	Maslac sa sadržajem mliječne masti > 85% i druge masti i ulja dobivenih iz mlijeka (isključujući mliječni namaz sa sadržajem mliječne masti < 80%)	t	494	519	533	455	2 001	23
10.51.30.70.00	Mliječni namazi sa sadržajem mliječne masti < 80%	t	1 615	1 525	1 641	1 659	6 440	24
10.51.40.30.00	Nefermentirani ili nesoljeni svježi sir (uključujući sir od surutke i skutu)	t	3 922	4 041	4 318	3 892	16 173	25
10.51.40.50.00	Sir, strugan ili u prahu, sir prošaran plavom plijesni i drugi netopljeni sirevi (isključujući svježi sir; sir od surutke i skutu)	t	3 249	3 822	3 834	3 256	14 161	26
10.51.40.70.00	Topljeni sir (isključujući strugani ili u prahu)	t	648	668	769	537	2 622	27
10.51.52.42.00	Kiselomlijeko, vrhnje, jogurt i ostali fermentirani proizvodi	t	11 461	12 470	13 101	11 012	48 044	28
10.51.52.44.00	Aromatizirani tekući jogurt ili zakiseljeno mlijeko (kiselomlijeko, vrhnje, jogurt i ostali fermentirani proizvodi, aromatizirani ili s dodanim voćem, orašastim plodovima ili kakaom, čokoladom, začinima, kavom ili ekstraktom kave, biljkama, dijelovima biljaka, žitaricama ili pekarskim proizvodima)	t	10 894	12 275	14 482	10 837	48 488	29
10.51.52.65.00	Mlačenica (stepka)	t	49	48	49	42	188	30
10.51.55.30.00	Surutka i modificirana surutka, u prahu, granulama i drugim krutim oblicima, koncentrirana ili nekoncentrirana, s dodatkom sladila	t	1 079	1 286	897	730	3 992	31
10.51.55.60.00	Surutka i modificirana surutka, tekuća ili u obliku paste; koncentrirana ili nekoncentrirana ili s dodatkom sladila	t	15 711	17 067	15 056	14 311	62 145	32

Od toga za vlastiti račun Of which on own account						Unit of measure	NIPUM codes	NIPUM heading
I. – III.	IV. – VI.	VII. – IX.	X. – XII.	I. – XII.				
1	6	5	10	6	27	t	10.41.29.10.00	Other vegetable oils, crude (excluding chemically modified oils)
2	-	-	-	-	-	t	10.41.41.30.00	Oilcake and other solid residues resulting from the extraction of soya-bean oil
3	12 797	11 557	8 460	13 516	46 330	t	10.41.41.50.00	Oilcake and other solid residues resulting from the extraction of sunflower seed fats or oils
4	2 059	376	6 012	963	9 410	t	10.41.41.70.00	Oilcake and other solid residues resulting from the extraction of rape or colza seed fats or oils
5	2	13	5	2	22	t	10.41.41.90.00	Oilcake and other solid residues from extraction of vegetable fats/oils (including cotton seeds, linseed, coconut, copra, palm nuts or kernels; excluding soya beans, sunflower, rape or colza seeds)
6	21 201	22 230	20 359	14 257	78 047	t	10.41.54.00.00	Refined sunflower-seed and safflower oil and their fractions (excluding chemically modified)
7	521	634	727	1 217	3 099	t	10.41.56.00.00	Refined rape, colza or mustard oil and their fractions (excluding chemically modified)
8	2 199	2 143	1 891	2 842	9 075	t	10.42 10.42.10.30.00	Manufacture of margarine and similar edible fats Margarine and reduced and low fat spreads (excluding liquid margarine)
9	456	615	435	256	1 762	t	10.42.10.50.00	Other edible preparations of fats and oils, including liquid margarine
10	1 032	978	933	1 060	4 003	t	10.5 10.51 10.51.11.33.00	Manufacture of dairy products Operation of dairies and cheese making Milk and cream of a fat content by weight of <= 1%, not concentrated nor containing added sugar or other sweetening matter, in immediate packings of a net content <= 2 l
11	64 059	61 606	57 032	60 335	243 032	t	10.51.11.42.00	Milk and cream of a fat content by weight of > 1% but <= 6%, not concentrated nor containing added sugar or other sweetening matter, in immediate packings of a net content <= 2 l
12	5 235	5 209	5 236	7 209	22 889	t	10.51.11.48.00	Milk and cream of a fat content by weight of > 1% but <= 6%, not concentrated nor containing added sugar or other sweetening matter, in immediate packings of a net content > 2 l
13	2 558	2 652	2 974	2 750	10 934	t	10.51.12.10.00	Milk and cream of a fat content by weight of > 6% but <= 21%, not concentrated nor containing added sugar or other sweetening matter, in immediate packings of <= 2 l
14	24	29	26	22	101	t	10.51.12.20.00	Milk and cream of a fat content by weight of > 6% but <= 21%, not concentrated nor containing added sugar or other sweetening matter, in immediate packings of > 2 l
15	1 298	1 032	763	1 318	4 411	t	10.51.12.30.00	Milk and cream of a fat content by weight of > 21%, not concentrated nor containing added sugar or other sweetening matter, in immediate packings of <= 2 l
16	741	636	662	814	2 853	t	10.51.12.40.00	Milk and cream of a fat content by weight of > 21%, not concentrated nor containing added sugar or other sweetening matter, in immediate packings of > 2 l
17	2	5	5	7	19	t	10.51.21.30.00	Skimmed milk powder (milk and cream in solid forms, of a fat content by weight of <= 1.5%), in immediate packings of <= 2.5 kg
19	166	136	115	149	566	t	10.51.21.60.00	Skimmed milk powder (milk and cream in solid forms, of a fat content by weight of <= 1.5%), in immediate packings of > 2.5 kg
20	7	16	12	12	47	t	10.51.22.30.00	Whole milk powder or full cream powder (milk and cream in solid forms, of a fat content by weight of > 1.5%), in immediate packings of <= 2.5 kg
21	12	26	14	15	67	t	10.51.22.60.00	Whole milk powder or full cream powder (milk and cream in solid forms, of a fat content by weight of > 1.5%), in immediate packings of > 2.5 kg
22	614	431	384	664	2 093	t	10.51.30.30.00	Butter of a fat content by weight <= 85%
23	494	519	533	455	2 001	t	10.51.30.50.00	Butter of a fat content by weight > 85% and other fats and oils derived from milk (excluding dairy spreads of a fat content by weight < 80%)
24	1 615	1 525	1 641	1 659	6 440	t	10.51.30.70.00	Dairy spreads of a fat content by weight < 80%
25	3 922	4 041	4 318	3 892	16 173	t	10.51.40.30.00	Unripened or uncured cheese (fresh cheese) (including whey cheese and curd)
26	3 249	3 822	3 834	3 256	14 161	t	10.51.40.50.00	Grated, powdered, blue-veined and other non-processed cheese (excluding fresh cheese, whey cheese and curd)
27	648	668	769	537	2 622	t	10.51.40.70.00	Processed cheese (excluding grated or powdered)
28	11 461	12 470	13 101	11 012	48 044	t	10.51.52.42.00	Curdled milk, cream, yogurt and other fermented products
29	10 894	12 275	14 482	10 837	48 488	t	10.51.52.44.00	Flavoured liquid yoghurt or acidified milk (curdled milk; cream; yoghurt and other fermented products flavoured or containing added fruit; nuts or cocoa, chocolate, spices, coffee or coffee extract, plants, parts of plants, cereals or bakers' wares)
30	49	48	49	42	188	t	10.51.52.65.00	Buttermilk
31	1 079	1 286	897	730	3 992	t	10.51.55.30.00	Whey and modified whey in powder, granules or other solid forms, whether or not concentrated or containing added sweetening matter
32	15 711	17 067	15 056	14 311	62 145	t	10.51.55.60.00	Whey and modified whey in liquid or paste forms; whether or not concentrated or containing added sweetening matter

4.1. UKUPNA INDUSTRIJSKA PROIZVODNJA PO TROMJESEČJIMA U 2022., ZA VLASTITI RAČUN I PREMA UGOVORU S NARUČITELJEM
TOTAL INDUSTRIAL PRODUCTION, ON OWN ACCOUNT AND UNDER CONTRACT WITH PRINCIPAL, BY QUARTERS, 2022

(nastavak)
(continued)

Šifra NIPUM-a	Naziv NIPUM-a	Mjerna jedinica	Ukupna proizvodnja u 2022. (za vlastiti račun i prema ugovoru za naručiteljem) Total production in 2022 (on own account and under contract with principal)					
			I. – III.	IV. – VI.	VII. – IX.	X. – XII.	I. – XII.	
10.52	Proizvodnja sladoleda							
10.52.10.00.00	Sladoled i ostali jestivi ledeni proizvodi (uključujući šerbet, lizaljke; isključujući mješavine i sirovine za sladoled)	t	3 176	9 369	7 003	1 150	20 698	1
10.6	Proizvodnja mlinskih proizvoda, škroba i škrobnih proizvoda	hl	53 963	159 106	118 776	19 408	351 253	2
10.61	Proizvodnja mlinskih proizvoda							
10.61.21.00.00	Brašno od pšenice ili suražice	t	66 697	56 052	69 167	60 560	252 476	3
10.61.22.00.00	Brašno ostalih žitarica (isključujući pšenicu ili suražicu)	t	325	412	332	326	1 395	4
10.61.24.00.00	Mješavine i tijesta za izradu kruha, kolača, peciva, hrskavog kruha, biskvita, vafli, oblate, dvopeka, preprženog kruha, tost-kruha i sličnih pečenih proizvoda te ostali pekarski proizvodi	t	717	811	700	765	2 993	5
10.61.31.35.00	Prekrupa i krupica od obične pšenice i pira	t	1 479	1 214	1 628	1 131	5 452	6
10.61.32.30.00	Prekrupa i krupica od zobi, kukuruza, riže, raži, ječma i ostalih žitarica (isključujući pšenicu)	t	3 265	2 829	2 809	4 135	13 038	7
10.61.32.50.00	Pelete (pahuljice) od zobi, kukuruza, riže, raži, ječma i ostalih žitarica (isključujući pšenicu)	t	104	146	157	129	536	8
10.61.33.33.00	Žitarice; valjane, u pahuljicama, oljuštene, perlirane, rezane ili gnječene (isključujući rižu)	t	856	722	639	598	2 815	9
10.61.33.35.00	Klice žitarica; cijele, valjane, u pahuljicama ili mljevene (isključujući rižu)	t	2	1	1	-	4	10
10.61.33.53.00	Ostala pripremljena hrana, dobivena bubenjem ili prženjem žitarica	t	210	216	262	273	961	11
10.61.40.10.00	Posije i ostali ostaci od prosijavanja, mljevenja ili druge obrade kukuruza	t	464	469	397	244	1 574	12
10.61.40.50.00	Posije i ostali ostaci od prosijavanja, mljevenja i druge obrade pšenice	t	21 169	19 219	22 648	19 543	82 579	13
10.61.40.90.00	Posije i ostali ostaci od prosijavanja, mljevenja i druge obrade žitarica (isključujući kukuruz, rižu, pšenicu)	t	48	71	67	99	285	14
10.62	Proizvodnja škroba i škrobnih proizvoda							
10.62.11.70.00	Dekstrini i ostali modificirani škrobovi (uključujući esterificirane i eterificirane, topive škrobove, preželatinirane, nabubrene, dialdehidne škrobove, tretirane formaldehidom ili epiklorohidrinom)	t	515	467	368	500	1 850	15
10.7	Proizvodnja pekarskih i brašneno-konditorskih proizvoda							
10.71	Proizvodnja kruha; proizvodnja svježih peciva, slastičarskih proizvoda i kolača							
10.71.11.00.00	Svježih kruh s masenim udjelom u suhoj tvari <= 5% šećera i <= 5% masnoće (isključujući s dodatkom meda, jaja, sira ili voća)	t	32 370	34 884	38 980	33 511	139 745	16
10.71.12.00.00	Kolači i peciva; ostali pekarski proizvodi s dodatkom sladila	t	8 263	9 065	9 691	8 307	35 326	17
10.72	Proizvodnja dvopeka, keksa i srodnih proizvoda; proizvodnja trajnih peciva, slastičarskih proizvoda i kolača							
10.72.11.50.00	Dvopek, tost-kruh i slični tost-proizvodi	t	5	12	17	9	43	18
10.72.12.53.00	Slatki keksi; vafli i oblate, potpuno ili djelomično prevučeni ili prekriveni čokoladom ili drugim pripravcima koji sadrže kakao	t	3 450	4 674	4 335	3 246	15 705	19
10.72.12.55.00	Slatki keksi (uključujući sendvič-kekse; isključujući potpuno ili djelomično prevučene ili prekrivene čokoladom ili drugim proizvodima koji sadrže kakao)	t	1 408	1 397	1 529	1 452	5 786	20
10.72.12.59.00	Vafli i oblate (uključujući soljene; isključujući potpuno ili djelomično prevučene ili prekrivene čokoladom ili drugim pripravcima koji sadrže kakao)	t	611	551	679	751	2 592	21
10.72.19.40.00	Keksi (isključujući potpuno ili djelomično prevučene ili prekrivene čokoladom ili drugim pripravcima koji sadrže kakao, slatke kekse, vafle i oblate)	t	204	179	192	226	801	22
10.72.19.50.00	Začinjeni ili soljeni ekstrahirani ili ekspanzirani proizvodi	t	1 407	1 460	1 559	1 430	5 856	23
10.72.19.90.00	Pekarski proizvodi bez dodatka sladila (uključujući tanke palačinke, pite, pizze; isključujući sendviče, hrskavi kruh, vafle, oblate, dvopek, tost, začinjene ili soljene ekstrahirane ili ekspanzirane proizvode)	t	2 985	3 299	3 795	3 267	13 346	24
10.73	Proizvodnja makarona, njoka, kuskusa i slične tjestenine							
10.73.11.30.00	Nekuhana tjestenina koja sadrži jaja (isključujući punjenu i drugačije pripremljenu)	t	1 283	1 009	1 160	873	4 325	25
10.73.11.50.00	Nekuhana tjestenina (isključujući onu koja sadrži jaja, punjenu i drugačije pripremljenu)	t	3 885	3 377	3 855	4 327	15 444	26
10.8	Proizvodnja ostalih prehrambenih proizvoda							
10.81	Proizvodnja šećera							
10.81.12.30.00	Rafinirani bijeli šećer od šećerne trske ili šećerne repe u krutom stanju	t	34 652	-	7 510	76 310	118 472	27
10.81.13.00.00	Rafinirani šećer od šećerne trske ili šećerne repe, s dodanim tvarima za aromatizaciju ili za bojenje; šećer i sirup od javora	t	85	54	79	88	306	28
10.81.14.30.00	Melase od šećerne trske	t	635	-	-	-	635	29
10.81.14.50.00	Melase dobivene ekstrakcijom ili rafiniranjem šećera (isključujući melasu od šećerne trske)	t	8 330	-	1 908	21 200	31 438	30
10.81.20.00.00	Rezanci šećerne repe; otpaci šećerne trske i ostali otpaci od proizvodnje šećera (uključujući zaostali talog i ostatke s filtra preše)	t	10 523	-	1 787	17 205	29 515	31

Od toga za vlastiti račun Of which on own account					Unit of measure	NIPUM codes	NIPUM heading	
I. – III.	IV. – VI.	VII. – IX.	X. – XII.	I. – XII.				
1	3 176	9 369	7 003	1 150	20 698	t	10.52 10.52.10.00.00	Manufacture of ice cream Ice cream and other edible ice (including sherbet, lollipops) (excluding mixes and bases for ice cream)
2	53 963	159 106	118 776	19 408	351 253	hl	10.6 10.61	Manufacture of grain mill products, starches and starch products Manufacture of grain mill products
3	66 697	56 052	69 167	60 560	252 476	t	10.61.21.00.00	Wheat or maslin flour
4	325	412	332	326	1 395	t	10.61.22.00.00	Cereal flours (excluding wheat or meslin)
5	717	811	700	765	2 993	t	10.61.24.00.00	Mixes and doughs for the preparation of bread, cakes, pastry, crispbread, biscuits, waffles, wafers, rusks, toasted bread and similar toasted products and other bakers' wares
6	1 479	1 214	1 628	1 131	5 452	t	10.61.31.35.00	Groats and meal of common wheat and spelt
7	3 265	2 829	2 809	4 135	13 038	t	10.61.32.30.00	Groats and meal of oats, maize, rice, rye, barley and other cereals (excluding wheat)
8	104	146	157	129	536	t	10.61.32.50.00	Pellets of oats, maize, rice, rye, barley and other cereals (excluding wheat)
9	856	722	639	598	2 815	t	10.61.33.33.00	Rolled, flaked, hulled, pearled, sliced or kibbled cereal grains (excluding rice)
10	2	1	1	-	4	t	10.61.33.35.00	Germ of cereals, whole, rolled, flaked or ground (excluding rice)
11	210	216	262	273	961	t	10.61.33.53.00	Other prepared foods obtained by the swelling or roasting of cereals
12	464	469	397	244	1 574	t	10.61.40.10.00	Bran, sharps and other residues from the sifting, milling or other working of maize (corn)
13	21 169	19 219	22 648	19 543	82 579	t	10.61.40.50.00	Bran, sharps and other residues from the sifting, milling or other working of wheat
14	48	71	67	99	285	t	10.61.40.90.00	Bran, sharps and other residues from the sifting, milling or other working of cereals (excluding maize (corn), rice, wheat)
15	515	467	368	500	1 850	t	10.62 10.62.11.70.00	Manufacture of starches and starch products Dextrins and other modified starches (including esterified or etherified, soluble starch, pregelatinised or swelling starch, dialdehyde starch, starch treated with formaldehyde or epichlorohydrin)
16	32 370	34 884	38 980	33 511	139 745	t	10.7 10.71	Manufacture of bakery and farinaceous products Manufacture of bread; manufacture of fresh pastry goods and cakes
17	8 263	9 065	9 691	8 307	35 326	t	10.71.11.00.00	Fresh bread containing by weight in the dry matter state <= 5% of sugars and <= 5% of fat (excluding with added honey; eggs; cheese or fruit)
18	5	12	17	9	43	t	10.71.12.00.00	Cake and pastry products; other bakers' wares with added sweetening matter
19	3 450	4 674	4 335	3 246	15 705	t	10.72 10.72	Manufacture of rusks and biscuits; manufacture of preserved pastry goods and cakes Rusks, toasted bread and similar toasted products
20	1 408	1 397	1 529	1 452	5 786	t	10.72.11.50.00	Sweet biscuits; waffles and wafers completely or partially coated or covered with chocolate or other preparations containing cocoa
21	611	551	679	751	2 592	t	10.72.12.53.00	Sweet biscuits (including sandwich biscuits; excluding those completely or partially coated or covered with chocolate or other preparations containing cocoa)
22	204	179	192	226	801	t	10.72.12.55.00	Sweet biscuits (including sandwich biscuits; excluding those completely or partially coated or covered with chocolate or other preparations containing cocoa)
23	1 407	1 460	1 559	1 430	5 856	t	10.72.12.59.00	Waffles and wafers (including salted) (excluding those completely or partially coated or covered with chocolate or other preparations containing cocoa)
24	2 985	3 299	3 795	3 267	13 346	t	10.72.19.40.00	Biscuits (excluding those completely or partially coated or covered with chocolate or other preparations containing cocoa, sweet biscuits, waffles and wafers)
25	1 283	1 009	1 160	873	4 325	t	10.72.19.50.00	Savoury or salted extruded or expanded products
26	3 885	3 377	3 855	4 327	15 444	t	10.72.19.90.00	Bakers' wares, no added sweetening (including crepes, pancakes, quiche, pizza; excluding sandwiches, crispbread, waffles, wafers, rusks, toasted, savoury or salted extruded/expanded products)
27	34 652	-	7 510	76 310	118 472	t	10.73 10.73	Manufacture of macaroni, noodles, couscous and similar farinaceous products Uncooked pasta, containing eggs (excluding stuffed or otherwise prepared)
28	85	54	79	88	306	t	10.73.11.30.00	Uncooked pasta (excluding containing eggs, stuffed or otherwise prepared)
29	635	-	-	-	635	t	10.73.11.50.00	Uncooked pasta (excluding containing eggs, stuffed or otherwise prepared)
30	8 330	-	1 908	21 200	31 438	t	10.8 10.81	Manufacture of other food products Manufacture of sugar
31	10 523	-	1 787	17 205	29 515	t	10.81.12.30.00	Refined white cane or beet sugar in solid form
						t	10.81.13.00.00	Refined cane or beet sugar, containing added flavouring or colouring matter; maple sugar and maple syrup
						t	10.81.14.30.00	Cane molasses
						t	10.81.14.50.00	Molasses obtained from the extraction or refining of sugar (excluding cane molasses)
						t	10.81.20.00.00	Beet-pulp, bagasse and other sugar manufacturing waste (including defecation scum and filter press residues)

4.1. UKUPNA INDUSTRIJSKA PROIZVODNJA PO TROMJESEČJIMA U 2022., ZA VLASTITI RAČUN I PREMA UGOVORU S NARUČITELJEM
TOTAL INDUSTRIAL PRODUCTION, ON OWN ACCOUNT AND UNDER CONTRACT WITH PRINCIPAL, BY QUARTERS, 2022

(nastavak)
(continued)

Šifra NIPUM-a	Naziv NIPUM-a	Mjerna jedinica	Ukupna proizvodnja u 2022. (za vlastiti račun i prema ugovoru za naručiteljem) Total production in 2022 (on own account and under contract with principal)					
			I. – III.	IV. – VI.	VII. – IX.	X. – XII.	I. – XII.	
10.82	Proizvodnja kakao, čokoladnih i bombonskih proizvoda							
10.82.12.00.00	Kakao maslac, masti i ulje od kakaa	t	-	-	-	-	-	1
10.82.13.00.00	Kakao prah bez dodanog šećera ili drugih sladila	t	62	54	50	20	186	2
10.82.21.30.00	Čokolada i ostali pripravci koji sadrže kakao, u blokovima, tablama i prutićima > 2 kg ili u tekućem stanju, pasti, prahu, granulama ili u drugim oblicima, u rasutom stanju, u posudama ili pakiranjima > 2 kg, s ukupnim masenim udjelom kakao-maslaca >= 18%	t	115	69	50	54	288	3
10.82.21.90.00	Prehrambeni pripravci s masenim udjelom < 18% kakao-maslaca i u pakiranjima > 2 kg (isključujući preljeve s okusom čokolade, čokoladne mliječne mrvice)	t	30	-	51	165	246	4
10.82.22.33.00	Čokoladni blokovi; table i prutići koji sadrže jezgru (uključujući s kremom, likerom ili voćnom pastom; isključujući čokoladne kekse)	t	875	799	855	982	3 511	5
10.82.22.35.00	Čokoladni blokovi, table i prutići s dodacima žitarica, voća ili orašastih plodova (isključujući punjene, čokoladne kekse)	t	1 232	1 425	1 344	1 218	5 219	6
10.82.22.39.00	Čokoladni blokovi, table i prutići (isključujući punjene; s dodacima žitarica, voća ili orašastih plodova; čokoladne kekse)	t	1 589	1 637	1 389	1 448	6 063	7
10.82.22.45.00	Čokolade (isključujući sa sadržajem alkohola, u blokovima, tablama ili prutićima)	t	7	7	5	8	27	8
10.82.22.53.00	Punjeni čokoladni proizvodi (isključujući čokoladne blokove, table ili prutiće, čokoladne kekse, čokolade)	t	711	728	693	723	2 855	9
10.82.22.55.00	Čokoladni proizvodi (isključujući punjene, čokoladne blokove, table ili prutiće, čokoladne kekse, čokolade)	t	39	93	55	154	341	10
10.82.22.60.00	Proizvodi od šećera i njihovi nadomjesci proizvedeni iz nadomjestaka šećera, sa sadržajem kakaa (uključujući nugat; isključujući bijelu čokoladu)	t	280	305	247	346	1 178	11
10.82.22.70.00	Čokoladni namazi	t	1 266	1 024	1 150	1 132	4 572	12
10.82.22.80.00	Pripravci od kakaa za pripremu napitaka	t	193	147	93	164	597	13
10.82.22.91.00	Prehrambeni proizvodi s kakaom (isključujući kakao pastu, maslac, prah, blokove, table, prutiće, u tekućem stanju, paste, prah, granulama, u ostalom rasutom stanju u pakiranju > 2 kg, za pripremu napitaka, čokoladnih namaza, na osnovi kukaca)	t	58	203	101	34	396	14
10.82.23.30.00	Bijela čokolada	t	110	105	47	133	395	15
10.82.23.63.00	Šećerom prevučeni proizvodi (uključujući ušećerene bademe)	t	-	1	2	-	3	16
10.82.23.65.00	Gume, voćni žele i voćne paste u obliku proizvoda od šećera (isključujući gumu za žvakanje)	t	151	167	106	126	550	17
10.82.23.73.00	Tvrđi bomboni	t	321	321	265	406	1 313	18
10.82.23.75.00	Karamele i slični proizvodi	t	420	409	398	489	1 716	19
10.82.23.83.00	Proizvodi od šećera u obliku komprimata (uključujući slatkiše)	t	79	77	83	68	307	20
10.82.23.91.00	Proizvodi od šećera, d. n. (osim proizvoda na osnovi kukaca)	t	7	12	3	8	30	21
10.82.24.00.00	Iscijedeno, preliveno šećerom ili kristalizirano (kandirano) voće, orašasto voće, kore od voća i drugi dijelovi biljaka	t	-	-	-	-	-	22
10.82.99.00.00	Podugovarateljski poslovi kao dio proizvodnje kakaa, čokolade i proizvoda od šećera	ef. sati	34 410	31 180	30 604	30 568	126 762	23
10.83	Prerada čaja i kave							
10.83.11.50.00	Pržena kava s kofeinom	t	2 882	2 729	3 357	2 263	11 231	24
10.83.11.70.00	Pržena kava bez kofeina	t	10	5	9	7	31	25
10.83.12.10.00	Nadomjesci kave koji sadrže kavu	t	281	272	280	261	1 094	26
10.83.12.40.00	Ekstrakti, esencije i koncentri kave te pripravci na bazi ekstrakata, esencija ili koncentrata kave ili na bazi kave	t	347	315	284	266	1 212	27
10.83.12.70.00	Pržena cikorija i drugi prženi nadomjesci kave i njihovi ekstrakti, esencije i koncentri	t	79	107	128	95	409	28
10.83.13.00.00	Čaj u izvornom pakiranju sadržaja <= 3 kg	t	15	8	13	11	47	29
10.83.14.00.00	Ekstrakti, esencije, koncentri čaja ili mate-čaja, pripravci na bazi ekstrakata, esencija ili koncentrata ili na bazi čaja ili mate-čaja	t	-	-	5	-	5	30
10.83.15.00.00	Biljni ekstrakti	kg	167	109	175	106	557	31
10.84	Proizvodnja začina i drugih dodataka hrani							
10.84.11.30.00	Vinski ocat	hl	1 566	3 476	179	1 291	6 512	32
10.84.11.90.00	Ocat i nadomjesci za ocat (isključujući od vina)	hl	18 487	18 886	24 991	18 886	81 250	33
10.84.12.30.00	Kečap od rajčice i ostali umaci od rajčice	kg	1 345 263	2 216 070	1 945 514	1 142 510	6 649 357	34
10.84.12.55.00	Pripremljena gorušica (senf)	kg	288 374	254 999	196 865	285 293	1 025 531	35
10.84.12.70.00	Umaci i pripravci umaka, miješani začini i miješana začinska sredstva (isključujući umak od soje, kečap od rajčice, ostale umake od rajčice, brašno i krupicu od gorušice i pripremljenu gorušicu)	kg	10 159 838	9 484 104	8 971 521	8 680 923	37 296 386	36
10.84.21.00.00	Papar (roda Piper), pripremljen	kg	16 266	25 470	28 700	15 254	85 690	37
10.84.22.00.00	Ljuta paprika i slatka paprika (roda Capsicum), pripremljena	kg	81 134	66 217	90 298	73 673	311 322	38
10.84.30.00.00	Sol prikladna za prehranu ljudi	t	7 053	9 102	10 747	8 876	35 778	39
10.85	Proizvodnja gotove hrane i jela							
10.85.11.10.00	Gotova jela pripremljena od mesa, jestivih mesnih otpadaka i ostataka, krvi ili kukaca	t	2 076	2 154	2 123	1 966	8 319	40
10.85.12.00.00	Gotova jela pripremljena od ribe, rakova i školjki	t	109	148	98	95	450	41
10.85.13.00.00	Gotova jela od povrća	t	39	6	-	3	48	42

Od toga za vlastiti račun Of which on own account					Unit of measure	NIPUM codes	NIPUM heading	
I. – III.	IV. – VI.	VII. – IX.	X. – XII.	I. – XII.				
1	-	-	-	-	-	t	10.82 10.82.12.00.00	Manufacture of cocoa, chocolate and sugar confectionery Cocoa butter, fat and oil
2	62	54	50	20	186	t	10.82.13.00.00	Cocoa powder, not containing added sugar or other sweetening matter
3	115	69	50	54	288	t	10.82.21.30.00	Chocolate and other food preparations containing cocoa, in blocks, slabs or bars > 2 kg or in liquid, paste, powder, granular or other bulk form, in containers or immediate packings of a content > 2 kg, containing >= 18% by weight of cocoa butter
4	30	-	51	165	246	t	10.82.21.90.00	Food preparations containing < 18% of cocoa butter and in packings weighing > 2 kg (excluding chocolate flavour coating, chocolate milk crumb)
5	875	799	855	982	3 511	t	10.82.22.33.00	Filled chocolate blocks, slabs or bars consisting of a centre (including of cream, liqueur or fruit paste; excluding chocolate biscuits)
6	1 232	1 425	1 344	1 218	5 219	t	10.82.22.35.00	Chocolate blocks, slabs or bars with added cereal, fruit or nuts (excluding filled, chocolate biscuits)
7	1 589	1 637	1 389	1 448	6 063	t	10.82.22.39.00	Chocolate blocks, slabs or bars (excluding filled, with added cereal; fruit or nuts, chocolate biscuits)
8	7	7	5	8	27	t	10.82.22.45.00	Chocolates (excluding those containing alcohol, in blocks, slabs or bars)
9	711	728	693	723	2 855	t	10.82.22.53.00	Filled chocolate confectionery (excluding in blocks, slabs or bars, chocolate biscuits, chocolates)
10	39	93	55	154	341	t	10.82.22.55.00	Chocolate confectionery (excluding filled, in blocks, slabs or bars, chocolate biscuits, chocolates)
11	280	305	247	346	1 178	t	10.82.22.60.00	Sugar confectionery and substitutes therefor made from sugar substitution products, containing cocoa (including chocolate nougat) (excluding white chocolate)
12	1 266	1 024	1 150	1 132	4 572	t	10.82.22.70.00	Chocolate spreads
13	193	147	93	164	597	t	10.82.22.80.00	Preparations containing cocoa for making beverages
14	58	203	101	34	396	t	10.82.22.91.00	Food products with cocoa (excluding cocoa paste, butter, powder, blocks, slabs, bars, liquid, paste, powder, granular, other bulk form in packings > 2 kg, to make beverages, chocolate spreads, based on insects)
15	110	105	47	133	395	t	10.82.23.30.00	White chocolate
16	-	1	2	-	3	t	10.82.23.63.00	Sugar-coated (panned) goods (including sugar almonds)
17	151	167	106	126	550	t	10.82.23.65.00	Gums, fruit jellies and fruit pastes in the form of sugar confectionery (excluding chewing gum)
18	321	321	265	406	1 313	t	10.82.23.73.00	Boiled sweets
19	420	409	398	489	1 716	t	10.82.23.75.00	Toffees, caramels and similar sweets
20	79	77	83	68	307	t	10.82.23.83.00	Compressed tablets of sugar confectionery (including cachous)
21	7	12	3	8	30	t	10.82.23.91.00	Sugar confectionery, n. e. c. (excluding based on insects)
22	-	-	-	-	-	t	10.82.24.00.00	Drained, glaze or crystallised fruit, nuts, fruit-peel and other parts of plants
23	34 410	31 180	30 604	30 568	126 762	eff. hrs	10.82.99.00.00	Sub-contracted operations as part of manufacturing of cocoa, chocolate and sugar confectionery
24	2 882	2 729	3 357	2 263	11 231	t	10.83 10.83.11.50.00	Processing of tea and coffee Roasted coffee, not decaffeinated
25	10	5	9	7	31	t	10.83.11.70.00	Roasted decaffeinated coffee
26	281	272	280	261	1 094	t	10.83.12.10.00	Coffee substitutes containing coffee
27	347	315	284	266	1 212	t	10.83.12.40.00	Extracts, essences and concentrates, of coffee, and preparations with a basis of these extracts, essences or concentrates or with a basis of coffee
28	79	107	128	95	409	t	10.83.12.70.00	Roasted chicory and other roasted coffee substitutes, and extracts, essences and concentrates thereof
29	15	8	13	11	47	t	10.83.13.00.00	Tea in immediate packings of a content <= 3 kg
30	-	-	5	-	5	t	10.83.14.00.00	Extracts, essences and concentrates of tea or maté, and preparations with a basis of these extracts, essences or concentrates, or with a basis of tea or maté
31	167	109	175	106	557	kg	10.83.15.00.00	Herb infusions
32	1 566	3 476	179	1 291	6 512	hl	10.84 10.84.11.30.00	Manufacture of condiments and seasonings Wine vinegar
33	18 487	18 886	24 991	18 886	81 250	hl	10.84.11.90.00	Vinegar and substitutes for vinegar (excluding made from wine)
34	1 345 263	2 216 070	1 945 514	1 142 510	6 649 357	kg	10.84.12.30.00	Tomato ketchup and other tomato sauces
35	288 374	254 999	196 865	285 293	1 025 531	kg	10.84.12.55.00	Prepared mustard
36	10 159 838	9 484 104	8 971 521	8 680 923	37 296 386	kg	10.84.12.70.00	Sauces and preparations therefor, mixed condiments and mixed seasonings (excluding soya sauce, tomato ketchup, other tomato sauces, mustard flour or meal and prepared mustard)
37	16 266	25 470	28 700	15 254	85 690	kg	10.84.21.00.00	Pepper (piper spp.), processed
38	81 134	66 217	90 298	73 673	311 322	kg	10.84.22.00.00	Chillies and peppers, dry (capsicum spp.), processed
39	7 053	9 102	10 747	8 876	35 778	t	10.84.30.00.00	Salt suitable for human consumption
40	2 076	2 154	2 123	1 966	8 319	t	10.85 10.85.11.10.00	Manufacture of prepared meals and dishes Prepared meals and dishes based on meat, meat offal, blood or insects
41	109	148	98	95	450	t	10.85.12.00.00	Prepared meals and dishes based on fish, crustaceans and molluscs
42	39	6	-	3	48	t	10.85.13.00.00	Prepared meals and dishes based on vegetables

4.1. UKUPNA INDUSTRIJSKA PROIZVODNJA PO TROMJESEČJIMA U 2022., ZA VLASTITI RAČUN I PREMA UGOVORU S NARUČITELJEM
TOTAL INDUSTRIAL PRODUCTION, ON OWN ACCOUNT AND UNDER CONTRACT WITH PRINCIPAL, BY QUARTERS, 2022

(nastavak)
(continued)

Šifra NIPUM-a	Naziv NIPUM-a	Mjerna jedinica	Ukupna proizvodnja u 2022. (za vlastiti račun i prema ugovoru za naručiteljem) Total production in 2022 (on own account and under contract with principal)						
			I. – III.	IV. – VI.	VII. – IX.	X. – XII.	I. – XII.		
10.85.14.10.00	Kuhana ili nekuhana tjestenina, punjena mesom, ribom, sirom ili drugim tvarima u svim omjerima	t	77	69	33	35	214	1	
10.85.14.30.00	Sušena, nesušena i zamrznuta tjestenina i proizvodi od tjestenine (uključujući gotova jela; isključujući nekuhanu tjesteninu, punjenu tjesteninu)	t	54	92	60	46	252	2	
10.86	Proizvodnja homogeniziranih prehrambenih pripravaka i dijetetske hrane								
10.86.10.60.00	Homogenizirani složeni prehrambeni pripravci za hranu za dojenčad ili za dijetetske svrhe za maloprodaju u pakiranju <= 250 g	t	2 130	2 193	2 482	2 762	9 567	3	
10.86.10.70.00	Prehrambeni pripravci za dojenčad, pakirani za maloprodaju (isključujući homogenizirane složene prehrambene pripravke)	t	2 301	2 458	2 050	1 508	8 317	4	
10.89	Proizvodnja ostalih prehrambenih proizvoda, d. n.								
10.89.11.00.00	Juhe od povrća i mesa, pripravci za juhe	t	2 178	2 130	1 817	1 566	7 691	5	
10.89.12.30.00	Proizvodi od jaja, svježi, sušeni, kuhani na pari ili u vodi, oblikovani, zamrznuti ili na drugi način konzervirani (isključujući albumin i jaja u ljusci)	t	302	301	300	248	1 151	6	
10.89.13.34.00	Pekarski kvasac	t	10	7	8	7	32	7	
10.89.13.50.00	Neaktivni kvasci i ostali mrtvi jednostanični mikroorganizmi	t	-	-	-	-	-	8	
10.89.16.00.00	Pripremljeni pokvarljivi prehrambeni proizvodi, uključujući svježu pizzu i sendviče	t	256	322	370	313	1 261	9	
10.89.17.00.00	Dodaci prehrani (proizvodi namijenjeni ljudskoj prehrani namijenjeni osiguranju hranjivih tvari)	t	98	79	109	114	400	10	
10.89.19.31.00	Prehrambeni proizvodi od brašna, krupice, škroba itd. (osim jogurta s dodanim začinima, kavom ili ekstraktom kave, biljkama, dijelovima biljaka, žitaricama ili pekarskim proizvodima, na osnovi kukaca)	t	831	857	850	729	3 267	11	
10.89.19.35.00	Koncentrati bjelanjčevina i aromatizirani ili obojeni šećerni sirupi	t	88	87	133	51	359	12	
10.89.19.51.00	Ostali prehrambeni proizvodi, d. n. (osim proizvoda na osnovi kukaca)	t	14 849	16 866	15 940	13 731	61 386	13	
10.9	Proizvodnja pripremljene hrane za životinje								
10.91	Proizvodnja pripremljene stočne hrane								
10.91.10.10.00	Premiksi za stočnu hranu	t	926	663	1 028	1 042	3 659	14	
10.91.10.33.00	Pripravci koji se koriste za hranidbu domaćih životinja (isključujući premikse): svinje	t	65 764	67 320	62 233	64 845	260 162	15	
10.91.10.35.00	Pripravci koji se koriste za hranidbu domaćih životinja (isključujući premikse): goveda	t	32 719	39 807	31 025	34 572	138 123	16	
10.91.10.37.00	Pripravci koji se koriste za hranidbu domaćih životinja (isključujući premikse): perad	t	70 224	78 859	74 892	62 006	285 981	17	
10.91.10.39.00	Pripravci koji se koriste za hranidbu domaćih životinja (isključujući premikse): d. n.	t	4 195	3 513	3 052	2 718	13 478	18	
10.91.20.00.00	Brašno i pelete od lucerne (alfalfe)	t	30	35	29	42	136	19	
10.92	Proizvodnja pripremljene hrane za kućne ljubimce								
10.92.10.60.00	Pripravak koji se koristi za hranjenje kućnih ljubimaca (isključujući hranu za pse i mačke, pakiranu za maloprodaju)	t	-	-	-	12	12	20	
11	Proizvodnja pića								
11.0	Proizvodnja pića								
11.01	Destiliranje, pročišćavanje i miješanje alkoholnih pića								
11.01.10.20.00	Žestoka alkoholna pića dobivena destilacijom vina iz grožđa ili vina iz koma (važno: isključujući trošarine na alkoholna pića)	hl	1 401	1 609	1 639	1 698	6 347	21	
11.01.10.40.00	Rum i druga žestoka alkoholna pića dobivena destilacijom fermentiranih proizvoda od šećerne trske (važno: isključujući trošarine na alkoholna pića)	hl 100% alk.	531	613	628	649	2 421	22	
11.01.10.50.00	Džin i klekovača (važno: isključujući trošarine na alkoholna pića)	hl 100% alk.	231	109	121	451	912	24	
11.01.10.63.00	Votka s volumnim udjelom alkohola od <= 45,4% (važno: isključujući trošarine na alkoholna pića)	hl 100% alk.	1 235	1 476	1 257	1 714	5 682	25	
11.01.10.65.00	Žestoka alkoholna pića od voća (isključujući likere, džin, klekovaču; vino iz grožđa ili vino iz koma (važno: isključujući trošarine na alkoholna pića))	hl 100% alk.	463	552	471	643	2 129	26	
11.01.10.70.00	Čisti alkoholi (važno: isključujući trošarine na alkoholna pića)	hl 100% alk.	2 049	4 265	3 047	2 467	11 828	27	
11.01.10.80.00	Žestoka alkoholna pića, likeri i ostala alkoholna pića (isključujući žestoka alkoholna pića dobivena destilacijom vina, koma ili voća/viski, rum, tafiju, džin i klekovaču, votka s volumnim udjelom alkohola od <= 45,4%, žestoka alkoholna pića od voća) (važno: isključujući trošarine na alkoholna pića)	hl 100% alk.	679	1 452	1 026	838	3 995	28	
		hl	1 506	2 180	2 817	1 046	7 549	29	
		hl 100% alk.	528	719	1 016	326	2 589	30	
		hl	-	-	-	-	-	31	
		hl 100% alk.	-	-	-	-	-	32	
		hl	27 142	29 942	30 754	25 036	112 874	33	
		hl 100% alk.	9 608	10 442	10 890	8 858	39 798	34	

Od toga za vlastiti račun Of which on own account					Unit of mesure	NIPUM codes	NIPUM heading	
I. – III.	IV. – VI.	VII. – IX.	X. – XII.	I. – XII.				
1	77	69	33	35	214	t	10.85.14.10.00	Cooked or uncooked pasta stuffed with meat, fish, cheese or other substances in any proportion
2	54	92	60	46	252	t	10.85.14.30.00	Dried, undried and frozen pasta and pasta products (including prepared dishes) (excluding uncooked pasta, stuffed pasta)
3	2 130	2 193	2 482	2 762	9 567	t	10.86 10.86.10.60.00	Manufacture of homogenised food preparations and dietetic food Homogenised composite food preparations for infant food or dietetic purposes p. r. s. in containers <= 250 g
4	2 301	2 458	2 050	1 508	8 317	t	10.86.10.70.00	Food preparations for infants, p. r. s. (excluding homogenised composite food preparations)
5	2 178	2 130	1 817	1 566	7 691	t	10.89 10.89.11.00.00	Manufacture of other food products n. e. c. Soups and broths and preparations therefor
6	302	301	300	248	1 151	t	10.89.12.30.00	Egg products, fresh, dried, cooked by steaming or by boiling in water, moulded, frozen or otherwise preserved (excluding albumin, in the shell)
7	10	7	8	7	32	t	10.89.13.34.00	Bakers' yeast
8	-	-	-	-	-	t	10.89.13.50.00	Inactive yeasts and other dead single-cell micro-organisms
9	256	322	370	313	1 261	t	10.89.16.00.00	Perishable foods including fresh pizza, sandwiches
10	90	75	102	104	371	t	10.89.17.00.00	Dietary supplements (products for human consumption intended to provide nutrients)
11	831	857	850	729	3 267	t	10.89.19.31.00	Food preparations of flour, meal, starch, etc. (excluding yogurt containing added spices, coffee or coffee extracts, plants, parts of plants, cereals or bakers' wares, based on insects)
12	88	87	133	51	359	t	10.89.19.35.00	Protein concentrates and flavoured or coloured sugar syrups
13	14 838	16 857	15 928	13 721	61 344	t	10.89.19.51.00	Other food preparations n. e. c. (excluding based on insects)
14	926	663	1 028	1 042	3 659	t	10.9 10.91 10.91.10.10.00	Manufacture of prepared animal feeds Manufacture of prepared feeds for farm animals Premixtures for farm animal feeds
15	65 764	67 320	62 233	64 845	260 162	t	10.91.10.33.00	Preparations used for farm animal feeding (excluding premixtures): pigs
16	32 719	39 807	31 025	34 572	138 123	t	10.91.10.35.00	Preparations used for farm animal feeding (excluding premixtures): cattle
17	70 224	78 859	74 892	62 006	285 981	t	10.91.10.37.00	Preparations used for farm animal feeding (excluding premixtures): poultry
18	4 195	3 513	3 052	2 718	13 478	t	10.91.10.39.00	Preparations used for farm animal feeding (excluding premixtures): n. e. c.
19	30	35	29	42	136	t	10.91.20.00.00	Lucerne (alfalfa) meal and pellets
20	-	-	-	12	12	t	10.92 10.92.10.60.00	Manufacture of prepared pet foods Preparation used for feeding pets (excluding dog or cat food, p. r. s.)
21	1 401	1 609	1 639	1 698	6 347	hl	11 11.0 11.01 11.01.10.20.00	Manufacture of beverages Manufacture of beverages Distilling, rectifying and blending of spirits Spirits obtained from distilled grape wine or grape marc (important: excluding alcohol duty)
22	531	613	628	649	2 421	hl alc 100%		
23	663	336	364	1 305	2 668	hl	11.01.10.40.00	Rum and other spirits obtained by distilling fermented sugar-cane products (important: excluding alcohol duty)
24	231	109	121	451	912	hl alc 100%		
25	1 235	1 476	1 257	1 714	5 682	hl	11.01.10.50.00	Gin and geneva (important: excluding alcohol duty)
26	463	552	471	643	2 129	hl alc 100%		
27	2 049	4 265	3 047	2 467	11 828	hl	11.01.10.63.00	Vodka of an alcoholic strength by volume of <= 45.4% (important: excluding alcohol duty)
28	679	1 452	1 026	838	3 995	hl alc 100%		
29	1 506	2 180	2 817	1 046	7 549	hl	11.01.10.65.00	Spirits distilled from fruit (excluding liqueurs, gin, geneva; grape wine or grape marc (important: excluding alcohol duty))
30	528	719	1 016	326	2 589	hl alc 100%		
31	-	-	-	-	-	hl	11.01.10.70.00	Pure alcohols (important: excluding alcohol duty)
32	-	-	-	-	-	hl alc 100%		
33	27 142	29 942	30 754	25 036	112 874	hl	11.01.10.80.00	Spirits, liqueurs and other spirituous beverages (excluding spirits distilled from grape wine, grape marc or fruit/whisky, rum, tafia, gin and geneva, Vodka of an alcoholic strength by volume of <= 45.4%, spirits distilled from fruit) (important: excluding alcohol duty)
34	9 608	10 442	10 890	8 858	39 798	hl alc 100%		

4.1. UKUPNA INDUSTRIJSKA PROIZVODNJA PO TROMJESEČJIMA U 2022., ZA VLASTITI RAČUN I PREMA UGOVORU S NARUČITELJEM
TOTAL INDUSTRIAL PRODUCTION, ON OWN ACCOUNT AND UNDER CONTRACT WITH PRINCIPAL, BY QUARTERS, 2022

(nastavak)
(continued)

Šifra NIPUM-a	Naziv NIPUM-a	Mjerna jedinica	Ukupna proizvodnja u 2022. (za vlastiti račun i prema ugovoru za naručiteljem) Total production in 2022 (on own account and under contract with principal)					
			I. – III.	IV. – VI.	VII. – IX.	X. – XII.	I. – XII.	
11.02	Proizvodnja vina od grožđa							
11.02.11.90.00	Pjenušava vina od svježeg grožđa (isključujući šampanjac; trošarine na alkoholna pića)	hl	194	1 107	611	278	2 190	1
11.02.12.11.00	Bijelo vino sa zaštićenom oznakom izvornosti (ZOI)	hl	33 067	21 738	22 768	160 319	237 892	2
11.02.12.15.00	Vina i mošt, čija je fermentacija spriječena ili zaustavljena dodatkom alkohola u otopini s CO ₂ , tlaka >= 1 bara < 3, na 20 °C (isključujući pjenušava vina)	hl	-	-	-	-	-	3
11.02.12.17.00	Kvalitetna vina i mošt čija je fermentacija spriječena ili zaustavljena fermentacije dodatkom alkohola, s zaštićenom oznakom izvornosti (ZOI) sa sadržajem alkohola <= 15% (isključujući bijela vina i pjenušava vina)	hl	5 313	8 557	5 936	53 402	73 208	4
11.02.12.20.00	Vina i mošt čija je fermentacija spriječena ili zaustavljena dodatkom alkohola, sa sadržajem alkohola <= 15% (isključujući pjenušava vina i vina sa zaštićenom oznakom izvornosti)	hl	6 020	4 830	4 270	573	15 693	5
11.02.12.31.00	Port, Madeira, Sherry i ostala vina s > 15% alkohola	hl	-	-	-	-	-	6
11.03	Proizvodnja jabukovače i ostalih voćnih vina							
11.03.10.00.00	Fermentirana pića i njihove mješavine (uključujući s bezalkoholnim pićima, jabukovaču, kruškovaču i medovinu; isključujući pivo od slada, vino od grožđa aromatizirano biljnim ili aromatičnim tvarima)	hl	52 287	93 214	67 934	26 516	239 951	7
11.05	Proizvodnja piva							
11.05.10.00.00	Pivo od slada (isključujući bezalkoholno pivo, pivo s volumnim udjelom alkohola <= 0,5%, trošarine na alkoholna pića)	hl	442 497	830 396	1 019 146	634 716	2 926 755	8
11.05.20.00.00	Ostaci i otpaci pivovara i destilana (isključujući trošarine na alkoholna pića)	t	4 397	7 060	8 519	4 733	24 709	9
11.06	Proizvodnja slada							
11.06.10.30.00	Slad, nepržen (isključujući trošarine na alkoholna pića)	t	16 157	16 193	16 105	15 830	64 285	10
11.07	Proizvodnja osvježavajućih napitaka; proizvodnja mineralne i drugih flaširanih voda							
11.07.11.30.00	Mineralne vode i gazirane vode, nezaslađene	hl	511 032	901 821	1 066 974	474 275	2 954 102	11
11.07.11.50.00	Nezaslađene i nearomatizirane vode; led i snijeg (isključujući mineralne i gazirane vode)	hl	115 974	274 678	317 827	109 755	818 234	12
11.07.19.30.00	Vode s dodatkom šećera ili drugih sladila ili aromatizirane, npr. bezalkoholna osvježavajuća pića (uključujući mineralna i gazirana)	hl	675 755	973 906	1 015 449	600 561	3 265 671	13
11.07.19.50.00	Bezalkoholna pića koja ne sadrže mliječne masti (isključujući zaslađene ili nezaslađene mineralne, gazirane ili aromatizirane vode)	hl	44 187	42 044	37 916	22 223	146 370	14
11.07.19.70.00	Bezalkoholna pića koja sadrže mliječne masti	hl	45 255	37 922	44 932	38 495	166 604	15
12	Proizvodnja duhanskih proizvoda							
12.0	Proizvodnja duhanskih proizvoda							
12.00	Proizvodnja duhanskih proizvoda							
12.00.11.50.00	Cigarete koje sadrže duhan ili mješavine duhana i njegovih nadomjestaka (isključujući trošarine na duhanske proizvode)	mil. kom.	2 002	2 187	2 071	2 151	8 411	16
12.00.19.30.00	Duhan za pušenje (isključujući trošarine na duhanske proizvode)	t	24	128	33	35	220	17
12.00.19.40.00	Proizvodi koji sadrže duhan, rekonstituirani duhan ili nadomjeske duhana, namijenjeni za udisanje bez izgaranja	t	222	287	321	585	1 415	18
12.00.19.91.00	Duhanske preradevine, ekstrakti i esencije, ostali homogenizirani ili rekonstituirani duhan, d. n. (osim proizvoda namijenjenih za udisanje bez izgaranja koji sadrže duhan ili rekonstituirani duhan)	t	3 131	-	-	3 967	7 098	19
13	Proizvodnja tekstila							
13.1	Priprema i predenje tekstilnih vlakana							
13.10	Priprema i predenje tekstilnih vlakana							
13.10.50.30.00	Pređa od češljane vune ili fine životinjske dlake, nepakirana za maloprodaju	kg	-	-	-	-	-	20
13.10.62.00.00	Pamučni konac za šivanje	kg	39 017	25 303	11 268	20 543	96 131	21
13.10.72.00.00	Pređa od biljnih ili likovih vlakana (isključujući lan); papirna pređa	kg	2 170 206	2 079 833	1 883 381	1 017 570	7 150 990	22
13.10.81.10.00	Pređa od sintetičkih filamenata, višestruka ili u obliku konopa, nepakirana za maloprodaju	kg	32 105	40 434	33 958	32 741	139 238	23
13.10.81.30.00	Pređa od umjetnih filamenata, višestruka ili u obliku konopa, nepakirana za maloprodaju (isključujući konac za šivanje)	kg	1 997 697	2 126 127	1 529 022	1 475 999	7 128 845	24
13.2	Tkanje tekstila							
13.20	Tkanje tekstila							
13.20.20.17.00	Pamučne tkanine, od jednobojnog prediva, težine <= 200 g/m ² , za rublje za kućanstvo i tekstil za kućanstvo	m ²	852 001	926 794	672 899	602 880	3 054 574	25
13.20.20.20.00	Pamučne tkanine, težine <= 100 g/m ² , za medicinsku gazu, zavoj i obloge	m ²	1 925 832	1 727 717	1 991 160	2 118 264	7 762 973	26
13.20.20.49.00	Pamučne tkanine, od jednobojnog prediva, težine > 200 g/m ² , za tehničku ili industrijsku uporabu	m ²	-	-	6 973	-	6 973	27
13.20.31.50.00	Tkanine od sintetičke filament pređe (isključujući pređu dobivenu od pređe velike čvrstoće, u trakama i slično)	m ²	1 068 943	998 408	352 379	500 189	2 919 919	28
13.20.46.00.00	Tkanine od staklenih vlakana (uključujući uske tkanine, staklenu vunu)	m ² kg	6 337 049 834 715	11 972 221 1 340 888	5 718 135 780 857	4 854 268 543 679	28 881 673 3 500 139	29 30

Od toga za vlastiti račun Of which on own account					Unit of measure	NIPUM codes	NIPUM heading	
I. – III.	IV. – VI.	VII. – IX.	X. – XII.	I. – XII.				
1	194	1 107	611	278	2 190	hl	11.02 11.02.11.90.00	Manufacture of wine from grape Sparkling wine from fresh grapes (excluding champagne; alcohol duty)
2	33 067	21 738	22 768	160 319	237 892	hl	11.02.12.11.00	White wine with a protected designation of origin (PDO)
3	-	-	-	-	-	hl	11.02.12.15.00	Wine and grape must with fermentation prevented or arrested by the addition of alcohol, put up with pressure of CO ₂ in solution >= 1 bar < 3, at 20 °C (excluding sparkling wine)
4	5 313	8 557	5 936	53 402	73 208	hl	11.02.12.17.00	Quality wine and grape must with fermentation prevented or arrested by the addition of alcohol, with a protected designation of origin (PDO) produced of an alcoholic strength of <= 15% (excluding white wine and sparkling wine)
5	6 020	4 830	4 270	573	15 693	hl	11.02.12.20.00	Wine and grape must with fermentation prevented or arrested by the addition of alcohol, of an alcoholic strength <= 15% (excluding sparkling wine and wine (PDO))
6	-	-	-	-	-	hl	11.02.12.31.00	Port, Madeira, Sherry and other > 15% alcohol
7	52 287	93 214	67 934	26 516	239 951	hl	11.03 11.03.10.00.00	Manufacture of cider and other fruit wines Fermented beverages and mixtures thereof (including with non-alcoholic beverages, cider, perry and mead; excluding malt beer, wine of grapes flavoured with plants or aromatic substances)
8	442 497	830 396	1 019 146	634 716	2 926 755	hl	11.05 11.05.10.00.00	Manufacture of beer Beer made from malt (excluding non-alcoholic beer, beer containing <= 0.5% by volume of alcohol, alcohol duty)
9	4 397	7 060	8 519	4 733	24 709	t	11.05.20.00.00	Brewing or distilling dregs and waste (excluding alcohol duty)
10	16 157	16 193	16 105	15 830	64 285	t	11.06 11.06.10.30.00	Manufacture of malt Malt, not roasted (excluding alcohol duty)
11	511 032	901 821	1 066 974	474 275	2 954 102	hl	11.07 11.07.11.30.00	Manufacture of soft drinks; production of mineral waters and other bottled waters Mineral waters and aerated waters, unsweetened
12	115 974	274 678	317 827	109 755	818 234	hl	11.07.11.50.00	Unsweetened and non-flavoured waters; ice and snow (excluding mineral and aerated waters)
13	675 755	973 906	1 015 449	600 561	3 265 671	hl	11.07.19.30.00	Waters, with added sugar, other sweetening matter or flavoured, i.e. soft drinks (including mineral and aerated)
14	44 187	42 044	37 916	22 223	146 370	hl	11.07.19.50.00	Non-alcoholic beverages not containing milk fat (excluding sweetened or unsweetened mineral, aerated or flavoured waters)
15	45 255	37 922	44 932	38 495	166 604	hl	11.07.19.70.00	Non-alcoholic beverages containing milk fat
16	-	-	-	-	-	mln. p/st	12 12.0 12.00 12.00.11.50.00	Manufacture of tobacco products Manufacture of tobacco products Manufacture of tobacco products Cigarettes containing tobacco or mixtures of tobacco and tobacco substitutes (excluding tobacco duty)
17	24	128	33	35	220	t	12.00.19.30.00	Smoking tobacco (excluding tobacco duty)
18	-	-	-	-	-	t	12.00.19.40.00	Products containing tobacco, reconstituted tobacco or tobacco substitutes, intended for inhalation without combustion
19	3 131	-	-	3 967	7 098	t	12.00.19.91.00	Manufactured tobacco, extracts and essences, other homogenised or reconstituted tobacco, n. e. c. (excluding products intended for inhalation without combustion containing tobacco or reconstituted tobacco)
20	-	-	-	-	-	kg	13 13.1 13.10 13.10.50.30.00	Manufacture of textiles Preparation and spinning of textile fibres Preparation and spinning of textile fibres Yarn of combed wool or fine animal hair, n. p. r. s.
21	39 017	25 303	11 268	20 543	96 131	kg	13.10.62.00.00	Cotton sewing thread
22	-	-	-	-	-	kg	13.10.72.00.00	Yarn of vegetable or bast fibres (excluding flax); paper yarn
23	32 105	40 434	33 958	32 741	139 238	kg	13.10.81.10.00	Multiple or cabled synthetic filament yarn, n. p. r. s.
24	1 997 697	2 126 127	1 529 022	1 475 999	7 128 845	kg	13.10.81.30.00	Multiple or cabled yarn of artificial filaments, n. p. r. s. (excluding sewing thread)
25	852 001	926 794	672 899	602 880	3 054 574	m ²	13.2 13.20 13.20.20.17.00	Weaving of textiles Weaving of textiles Woven fabrics of cotton, not of yarns of different colours, weighing <= 200 g/m ² , for household linen or home furnishing textiles
26	1 925 832	1 727 717	1 991 160	2 118 264	7 762 973	m ²	13.20.20.20.00	Woven fabrics of cotton weighing <= 100 g/m ² , for medical gauzes, bandages and dressings
27	-	-	6 973	-	6 973	m ²	13.20.20.49.00	Woven fabrics of cotton, not of yarns of different colours, weighing > 200 g/m ² , for technical or industrial uses
28	1 068 943	998 408	352 379	500 189	2 919 919	m ²	13.20.31.50.00	Woven fabrics of synthetic filament yarns (excluding those obtained from high tenacity yarn or strip and the like)
29	6 337 049	11 972 221	5 718 135	4 854 268	28 881 673	m ²	13.20.46.00.00	Woven fabrics of glass fibre (including narrow fabrics, glass wool)
30	834 715	1 340 888	780 857	543 679	3 500 139	kg		

4.1. UKUPNA INDUSTRIJSKA PROIZVODNJA PO TROMJESEČJIMA U 2022., ZA VLASTITI RAČUN I PREMA UGOVORU S NARUČITELJEM
TOTAL INDUSTRIAL PRODUCTION, ON OWN ACCOUNT AND UNDER CONTRACT WITH PRINCIPAL, BY QUARTERS, 2022

(nastavak)
(continued)

Šifra NIPUM-a	Naziv NIPUM-a	Mjerna jedinica	Ukupna proizvodnja u 2022. (za vlastiti račun i prema ugovoru za naručiteljem) Total production in 2022 (on own account and under contract with principal)					
			I. – III.	IV. – VI.	VII. – IX.	X. – XII.	I. – XII.	
13.3	Dovršavanje tekstila							
13.30	Dovršavanje tekstila							
13.30.11.22.00	Bojenje pređe od vune, fine ili grube životinjske dlake i konjske dlake	kg	36 557	49 044	50 541	70 996	207 138	1
13.30.11.25.00	Bojenje niti od sintetičkih filamenata (isključujući konac za šivanje)	kg	31 094	35 280	33 575	31 413	131 362	2
13.30.12.90.00	Bijeljenje pletenih ili kukičanih tkanina	kg	27 104	27 487	36 850	52 542	143 983	3
13.30.13.30.00	Bojenje pamučnih tkanina	m ²	336 079	424 298	267 160	372 687	1 400 224	4
13.30.13.90.00	Bojenje pletenih ili kukičanih tkanina i netkanog tekstila	kg	89 462	127 204	114 076	102 021	432 763	5
13.30.19.90.00	Dovršavanje pletenih ili kukičanih tkanina i netkanog tekstila (isključujući bijeljenje, bojenje, tiskanje)	kg	14 688	1 902	13 065	21 169	50 824	6
13.9	Proizvodnja ostalog tekstila							
13.91	Proizvodnja pletenih i kukičanih tkanina							
13.91.19.10.00	Pletene ili kukičane tkanine (isključujući čupave tkanine)	kg	65 088	91 401	69 649	47 688	273 826	7
13.92	Proizvodnja gotovih tekstilnih proizvoda, osim odjeće							
13.92.11.30.00	Pokrivači i prostirke od vune ili fine životinjske dlake (isključujući električne pokrivače)	m ²	4 775	6 068	5 108	8 211	24 162	8
13.92.11.50.00	Pokrivači i prostirke od sintetičkih vlakana (isključujući električne pokrivače)	kom. m ²	1 654 -	2 542 246	2 724 -	3 366 -	10 286 246	9 10
13.92.11.90.00	Pokrivači (isključujući električne pokrivače) i prostirke od tekstilnih materijala (isključujući od vune ili fine životinjske dlake te sintetičkih vlakana)	kom. m ²	- -	142 -	- -	- 122	142 122	11 12
13.92.12.53.00	Posteljno rublje od pamuka (isključujući pleteno ili kukičano)	kom. m ² kg	- 338 540 48 847	- 506 369 69 892	- 364 584 52 631	122 433 883 68 087	122 1 643 376 239 457	13 14 15
13.92.13.53.00	Stolno rublje od pamuka (isključujući pleteno ili kukičano)	m ² kg	220 505 45 290	274 555 56 892	316 269 65 110	328 244 65 824	1 139 573 233 116	16 17
13.92.13.59.00	Stolno rublje od sintetičkih ili umjetnih vlakana i od ostalih tkanih ili netkanih tkanina (isključujući od pamuka i lana)	m ²	40	975	281	17	1 313	18
13.92.14.30.00	Toaletno i kuhinjsko rublje, od frotira ili sličnih frotirnih tkanina od pamuka	kg m ²	14 3 119	511 -	155 6 175	3 -	683 9 294	19 20
13.92.14.50.00	Toaletno i kuhinjsko rublje, od tkanina (isključujući od frotira ili sličnih frotirnih tkanina od pamuka)	kg m ²	561 121 915	- 38 724	1 111 76 564	- 52 947	1 672 290 150	21 22
13.92.15.50.00	Zavjese i draperije, zastori i krevetne zavjese od tkanih materijala	kg	19 746	6 514	12 480	8 677	47 417	23
13.92.16.40.00	Prekrivači za krevete (isključujući blazine)	m ²	21 773	14 277	8 285	6 566	50 901	24
13.92.16.60.00	Tekstilni proizvodi za uređenje stana uključujući presvlake za namještaj, jastučnice, autopresvlake (isključujući pokrivače, prostirke, posteljno rublje, rublje za kućanstvo, toaletno rublje, kuhinjsko rublje, zavjese, zastore i prekrivače za krevete)	kom. m ²	3 311 139 894	3 661 268 806	3 034 36 608	1 004 20 902	11 010 466 210	25 27
13.92.16.80.00	Kompleti od tkanina i pređa za izradu prekrivača za pod, tapiserija, vezenih stolnjaka, salveta ili sličnih tekstilnih proizvoda, pakirani za maloprodaju	m ²	302 395	275 327	268 911	324 178	1 170 811	28
13.92.21.30.00	Vreće i vrećice, od pamuka, za pakiranje robe	kg	136	231	68	21	456	29
13.92.21.50.00	Vreće i vrećice, od pletenih ili kukičanih polietilenskih ili polipropilenskih traka, za pakiranje robe	kg	200 083	193 169	172 679	162 289	728 220	30
13.92.21.90.00	Vreće i vrećice, za pakiranje robe (isključujući pamuk, polietilenske ili polipropilenske trake)	kg	-	7	-	274	281	31
13.92.22.10.00	Cerade, nadstrešnice i vanjski platneni zastori (isključujući šatorske tende)	m ² kg	23 313 16 678	56 736 40 767	54 662 37 419	57 542 40 815	192 253 135 679	32 33
13.92.22.30.00	Šatori (uključujući šatorske tende)	m ² kg	767 896	25 625 16 068	25 660 17 962	25 492 17 851	77 544 52 777	34 35
13.92.22.50.00	Jedra	m ² kg	4 971 2 234	6 112 3 104	6 212 1 930	3 475 1 817	20 770 9 085	36 37
13.92.23.00.00	Padobrani i padobranska krila, dijelovi i pribor za padobrane (uključujući upravljane padobrane)	kg	1 492	1 465	1 413	1 346	5 716	38
13.92.24.30.00	Vreće za spavanje	m ² kom.	- -	- -	- -	- -	- -	39 40
13.92.24.99.00	Oprema za krevete, punjena ostalim materijalima (uključujući pokrivače i blazine, jastuke; isključujući madrace i vreće za spavanje)	m ²	686 083	656 181	545 762	468 776	2 356 802	41
		kom.	347 803	336 628	283 023	238 738	1 206 192	42

Od toga za vlastiti račun Of which on own account					Unit of measure	NIPUM codes	NIPUM heading
I. – III.	IV. – VI.	VII. – IX.	X. – XII.	I. – XII.			
						13.3	Finishing of textiles
						13.30	Finishing of textiles
1	-	-	-	-	-	kg	13.30.11.22.00 Dyeing of yarns of wool, fine or coarse animal hair and horsehair
2	-	-	-	-	-	kg	13.30.11.25.00 Dyeing of thread of synthetic filaments (excluding sewing thread)
3	-	-	-	-	-	kg	13.30.12.90.00 Bleaching of knitted or crocheted fabrics
4	336 079	424 298	267 160	372 687	1 400 224	m ²	13.30.13.30.00 Dyeing of woven fabrics of cotton
5	89 462	127 204	114 076	102 021	432 763	kg	13.30.13.90.00 Dyeing of knitted or crocheted fabrics and non-wovens
6	-	-	-	-	-	kg	13.30.19.90.00 Finishing of knitted or crocheted fabrics and non-wovens (excluding bleaching, dyeing, printing)
						13.9	Manufacture of other textiles
						13.91	Manufacture of knitted and crocheted fabrics
7	65 088	91 401	69 649	47 688	273 826	kg	13.91.19.10.00 Knitted or crocheted fabrics (excluding pile fabrics)
						13.92	Manufacture of made-up textile articles, except apparel
8	-	100	-	760	860	m ²	13.92.11.30.00 Blankets and travelling rugs of wool or fine animal hair (excluding electric blankets)
9	-	50	-	380	430	p/st	
10	-	246	-	-	246	m ²	13.92.11.50.00 Blankets and travelling rugs of synthetic fibres (excluding electric blankets)
11	-	142	-	-	142	p/st	
12	-	-	-	122	122	m ²	13.92.11.90.00 Blankets (excluding electric blankets) and travelling rugs of textile materials (excluding of wool or fine animal hair, of synthetic fibres)
13	-	-	-	122	122	p/st	
14	335 800	505 907	360 597	433 293	1 635 597	m ²	13.92.12.53.00 Bed linen of cotton (excluding knitted or crocheted)
15	48 353	69 808	51 913	67 981	238 055	kg	
16	220 505	274 555	316 269	328 244	1 139 573	m ²	13.92.13.53.00 Table linen of cotton (excluding knitted or crocheted)
17	45 290	56 892	65 110	65 824	233 116	kg	
18	40	975	281	17	1 313	m ²	13.92.13.59.00 Table linen of woven man-made fibres and of other woven or non-woven textiles (excluding of cotton, of flax)
19	14	511	155	3	683	kg	
20	3 119	-	6 175	-	9 294	m ²	13.92.14.30.00 Toilet linen and kitchen linen, of terry towelling or similar terry fabrics of cotton
21	561	-	1 111	-	1 672	kg	
22	121 915	38 724	76 564	52 947	290 150	m ²	13.92.14.50.00 Woven toilet linen and kitchen linen, of textiles (excluding terry towelling or similar terry fabrics of cotton)
23	19 746	6 514	12 480	8 677	47 417	kg	
24	7 598	11 277	8 285	6 566	33 726	m ²	13.92.15.50.00 Curtains and interior blinds, curtain or bed valances, of woven materials
25	7 864	8 987	7 955	2 359	27 165	m ²	13.92.16.40.00 Bedspreads (excluding eiderdowns)
26	3 311	3 661	3 034	1 004	11 010	p/st	
27	53 778	33 178	36 493	20 597	144 046	m ²	13.92.16.60.00 Furnishing articles including furniture and cushion covers as well as cushion covers, etc. for car seats (excluding blankets, travelling rugs, bed linen, table linen, toilet linen, kitchen linen, curtains, blinds, valances and bedspreads)
28	302 395	275 327	268 911	324 178	1 170 811	m ²	13.92.16.80.00 Sets of woven fabrics and yarns for making up into rugs, tapestries, embroidered table cloths, serviettes, or similar textile articles, p. r. s.
29	136	231	68	21	456	kg	13.92.21.30.00 Sacks and bags, of cotton, used for packing goods
30	200 083	193 169	172 679	162 289	728 220	kg	13.92.21.50.00 Sacks and bags, of knitted or crocheted polyethylene or polypropylene strip, used for packing goods
31	-	7	-	274	281	kg	13.92.21.90.00 Sacks and bags, used for packing goods (excluding of cotton, polyethylene or polypropylene strip)
32	23 313	56 736	54 662	57 542	192 253	m ²	13.92.22.10.00 Tarpaulins, awnings and sunblinds (excluding caravan awnings)
33	16 678	40 767	37 419	40 815	135 679	kg	
34	767	25 625	25 660	25 492	77 544	m ²	13.92.22.30.00 Tents (including caravan awnings)
35	896	16 068	17 962	17 851	52 777	kg	
36	4 971	6 112	6 212	3 475	20 770	m ²	13.92.22.50.00 Sails
37	2 234	3 104	1 930	1 817	9 085	kg	
38	-	-	-	-	-	kg	13.92.23.00.00 Parachutes and rotochutes, parts and accessories (including dirigible parachutes)
39	-	-	-	-	-	m ²	13.92.24.30.00 Sleeping bags
40	-	-	-	-	-	p/st	
41	686 083	656 181	545 762	468 776	2 356 802	m ²	13.92.24.99.00 Articles of bedding filled other than with feathers or down (including quilts and eiderdowns, cushions, pouffes, pillows) (excluding mattresses, sleeping bags)
42	347 803	336 628	283 023	238 738	1 206 192	p/st	

4.1. UKUPNA INDUSTRIJSKA PROIZVODNJA PO TROMJESEČJIMA U 2022., ZA VLASTITI RAČUN I PREMA UGOVORU S NARUČITELJEM
TOTAL INDUSTRIAL PRODUCTION, ON OWN ACCOUNT AND UNDER CONTRACT WITH PRINCIPAL, BY QUARTERS, 2022

(nastavak)
(continued)

Šifra NIPUM-a	Naziv NIPUM-a	Mjerna jedinica	Ukupna proizvodnja u 2022. (za vlastiti račun i prema ugovoru za naručiteljem) Total production in 2022 (on own account and under contract with principal)					
			I. – III.	IV. – VI.	VII. – IX.	X. – XII.	I. – XII.	
13.92.29.53.00	Krpe za pod, posuđe, prašinu i slične tkanine za čišćenje, netkane	kg	35 718	37 906	31 754	21 048	126 426	1
13.92.29.57.00	Krpe za pod, posuđe, prašinu i slične tkanine za čišćenje (isključujući pletene ili kukičane, netkane)	kg	241	145	48	38	472	2
13.92.29.98.00	Krpe za pod, posuđe, prašinu i slične tkanine za čišćenje, pletene ili kukičane; prsluci, pojasi za spašavanje i ostali gotovi proizvodi (isključujući zaštitne maske za lice, higijenske uloške, pelene i slične proizvode)	kg	16 530	23 481	20 317	32 840	93 168	3
13.93	Proizvodnja tepiha i sagova							
13.93.12.00.00	Tkani sagovi i ostali tkani tekstilni prostirači za pod (isključujući tafting ili čupave)	m ²	34	42	19	38	133	4
13.93.13.00.00	Tafting sagovi i ostali tafting tekstilni prostirači za pod	m ²	-	-	-	-	-	5
13.93.19.90.00	Sagovi i ostali prostirači za pod (isključujući uzlane, tkane, tafting, pustene)	m ²	112	29	-	-	141	6
13.94	Proizvodnja užadi, konopaca, upletenoga konca i mreža							
13.94.11.30.00	Uzice, užad, konopci i kabeli, od sisala ili ostalih tekstilnih vlakana iz porodice agave, od jute ili ostalih likovih vlakana i biljaka tvrdog lista (isključujući upletene uzice)	kg	1 316	3 515	2 551	1 498	8 880	7
13.94.11.60.00	Užad, konopci i kabeli, od polietilena, polipropilena, najlona ili ostalih poliamida ili poliestera, finoće > 50 000 (5 g/m), od ostalih sintetičkih vlakana (isključujući upletene uzice)	kg	24 419	32 714	33 402	49 907	140 442	8
13.94.11.70.00	Uzice od polietilena, polipropilena, najlona ili ostalih poliamida ili poliestera, finoće ≤ 50 000 (5 g/m); (isključujući upletene uzice)	kg	32 562	28 733	26 364	26 986	114 645	9
13.94.11.90.00	Uzice, užad, konopci i kablovi od tekstilnih materijala (isključujući jutu i ostala likova vlakna, sisal ili ostale biljke tvrdog lista te sintetička vlakna)	kg	889	787	674	845	3 195	10
13.94.12.33.00	Gotove ribarske mreže od uzice, konopaca i užadi od sintetičkih ili umjetnih vlakana (isključujući mreže za prihvat ribe)	kg	44 199	53 394	41 264	37 347	176 204	11
13.94.12.80.00	Proizvodi od uzica, konopca, užadi i kablova	kg	15	-	-	-	15	12
13.95	Proizvodnja netkanog tekstila i proizvoda od netkanog tekstila, osim odjeće							
13.95.10.10.00	Netkani tekstil, težine ≤ 25 g/m ² (uključujući proizvode od netkanog tekstila; isključujući odjeću, presvučeni i prekriveni)	kg	9 193	8 354	9 345	8 289	35 181	13
13.95.10.20.00	Netkani tekstil, težine > 25 g/m ² , ali ≤ 70 g/m ² (uključujući proizvode od netkanog tekstila; isključujući odjeću, presvučeni i prekriveni)	kg	29 616	35 341	37 532	31 300	133 789	14
13.95.10.30.00	Netkani tekstil, težine > 70 g/m ² , ali ≤ 150 g/m ² (uključujući proizvode od netkanog tekstila; isključujući odjeću, presvučeni i prekriveni)	kg	11 341	8 513	10 100	7 261	37 215	15
13.95.10.50.00	Netkani tekstil, težine > 150 g/m ² (uključujući proizvode od netkanog tekstila) (isključujući odjeću, presvučeni i prekriveni)	kg	7 749	8 948	8 963	9 928	35 588	16
13.96	Proizvodnja ostaloga tehničkog i industrijskog tekstila							
13.96.13.00.00	Gumene niti i uže od gume, prekriveni tekstilom; tekstilna pređa i vrpce impregnirane, prekrivene, presvučene ili obložene gumom ili plastikom	kg	6 544	6 783	5 167	6 964	25 458	17
13.96.14.00.00	Tekstilne tkanine, impregnirane, prevučene ili prekrivene, d. n.	kg	139 007	131 081	94 738	59 113	423 939	18
13.96.15.00.00	Kord tkanine za autogume od najlonske pređe ili drugih poliamida, poliestera ili viskozno rajona, velike čvrstoće	kg	661 938	624 196	451 130	281 495	2 018 759	19
		m ²	831	651	185	60	1 727	20
13.96.16.20.00	Tekstilna crijeva i sličan cjevasti materijal, impregniran ili neimpregniran, sa ili bez presvlake, zaštita i pribor od ostalih materijala	kg	176	130	51	12	369	21
13.96.17.30.00	Uske tkanine, osim naljepnica, značaka i ostalih sličnih proizvoda	kg	62 168	71 306	38 415	56 529	228 418	22
13.96.17.50.00	Naljepnice, značke i slični proizvodi od tekstilnih materijala (isključujući vezene)	kg	23 498	22 496	21 327	23 749	91 070	23
13.96.17.70.00	Pletenice u metraži; kićanke i ukrasne vrpce, ukrasna pozamanterija (isključujući pletene ili kukičane)	kg	2 298	2 235	2 364	2 222	9 119	24
13.99	Proizvodnja ostalog tekstila, d. n.							
13.99.13.00.00	Pust, impregniran ili neimpregniran, presvučen, prekriven ili laminiran, d. n.	kg	44 404	46 599	41 152	44 927	177 082	25
13.99.16.00.00	Prošiveni tekstilni proizvodi u metraži (isključujući vezene)	kg	1 524 204	1 469 900	1 280 444	1 069 599	5 344 147	26
		m ²	2 801	351	2 339	3 345	8 836	27
		m ²	9 072	1 476	8 055	11 502	30 105	28
14	Proizvodnja odjeće							
14.1	Proizvodnja odjeće, osim krznene odjeće							
14.11	Proizvodnja kožne odjeće							
14.11.10.00.00	Odjevni proizvodi od kože ili od umjetne kože (uključujući kapute i ogrtače; isključujući odjevne dodatke, pokrivala za glavu, obuću)	m ²	69	90	2 080	4 937	7 176	29
14.11.99.00.00	Podugovarateljski poslovi kao dio proizvodnje kožne odjeće	kom. ef. sati	12	15	590	2 771	3 388	30
			-	236	4 461	1 485	6 182	31

Od toga za vlastiti račun Of which on own account					Unit of measure	NIPUM codes	NIPUM heading	
I. – III.	IV. – VI.	VII. – IX.	X. – XII.	I. – XII.				
1	-	-	-	-	-	kg	13.92.29.53.00	Floor-cloths, dish-cloths, dusters and similar cleaning cloths, of non-woven textiles
2	241	145	48	38	472	kg	13.92.29.57.00	Floor-cloths, dish-cloths, dusters and similar cleaning cloths (excluding knitted or crocheted, articles of non-woven textiles)
3	16 530	23 060	19 750	32 700	92 040	kg	13.92.29.98.00	Floor-cloths, dish-cloths, dusters and similar cleaning cloths, knitted or crocheted; life-jackets, life-belts and other made up articles (excluding protective face masks, sanitary towels and napkins and similar articles)
4	34	42	19	38	133	m ²	13.93 13.93.12.00.00	Manufacture of carpets and rugs Woven carpets and other woven textile coverings (excluding tufted or flopped)
5	-	-	-	-	-	m ²	13.93.13.00.00	Tufted carpets and other tufted textile floor coverings
6	112	29	-	-	141	m ²	13.93.19.90.00	Carpets and other textile floor coverings (excluding knotted, woven, tufted, needlefelt)
7	1 316	3 515	2 551	1 498	8 880	kg	13.94 13.94.11.30.00	Manufacture of cordage, rope, twine and netting Twine, cordage, rope or cables, of sisal or other textile fibres of 'agave', of jute or other textile bast fibres and hard leaf fibres (excluding binder or baler twine)
8	24 419	32 714	33 402	49 907	140 442	kg	13.94.11.60.00	Cordage, ropes or cables of polyethylene, polypropylene, nylon or other polyamides or of polyesters measuring > 50 000 decitex, of other synthetic fibres (excluding binder or baler twine)
9	32 562	28 733	26 364	26 986	114 645	kg	13.94.11.70.00	Twines of polyethylene or polypropylene, of nylon or other polyamides or polyesters measuring <= 50 000 decitex (5 g/m) (excluding binder or baler twine)
10	889	787	674	845	3 195	kg	13.94.11.90.00	Twines, cordage, rope and cables of textile materials (excluding jute and other textile bast fibres, sisal, abaca or other hard leaf fibres, synthetic fibres)
11	44 199	53 394	41 264	37 347	176 204	kg	13.94.12.33.00	Made-up fishing nets from twine, cordage or rope of man-made fibres (excluding fish landing nets)
12	15	-	-	-	15	kg	13.94.12.80.00 13.95	Articles of twine, cordage, rope or cables Manufacture of non-wovens and articles made from non-wovens, except apparel
13	9 193	8 354	9 345	8 289	35 181	kg	13.95.10.10.00	Non-wovens of a weight <= 25 g/m ² (including articles made from non-wovens) (excluding articles of apparel, coated or covered)
14	29 616	35 341	37 532	31 300	133 789	kg	13.95.10.20.00	Non-wovens of a weight of > 25 g/m ² but <= 70 g/m ² (including articles made from non-wovens) (excluding articles of apparel, coated or covered)
15	11 341	8 513	10 100	7 261	37 215	kg	13.95.10.30.00	Non-wovens of a weight of > 70 g/m ² but <= 150 g/m ² (including articles made from non-wovens) (excluding articles of apparel, coated or covered)
16	7 749	8 948	8 963	9 928	35 588	kg	13.95.10.50.00	Non-wovens of a weight of > 150 g/m ² (including articles made from non-wovens) (excluding articles of apparel, coated or covered)
17	6 544	6 783	5 167	6 964	25 458	kg	13.96 13.96.13.00.00	Manufacture of other technical and industrial textiles Rubber thread and cord, textile covered; textile yarn and strip impregnated, coated, covered or sheathed with rubber or plastics
18	139 007	131 081	94 738	59 113	423 939	kg	13.96.14.00.00	Textile fabrics, impregnated, coated or covered n. e. c.
19	661 938	624 196	451 130	281 495	2 018 759	m ²		
20	831	651	185	60	1 727	kg	13.96.15.00.00	Tyre cord fabric of high tenacity yarn of nylon or other polyamides, polyesters or viscose rayon
21	176	130	51	12	369	m ²		
22	62 168	71 306	38 415	56 529	228 418	kg	13.96.16.20.00	Textile hose-piping and similar textile tubing, whether or not impregnated or coated, with or without lining, armour or accessories of other materials
23	23 498	22 496	21 327	23 749	91 070	kg	13.96.17.30.00	Narrow woven fabrics other than labels, badges and other similar articles
24	2 298	2 235	2 364	2 222	9 119	kg	13.96.17.50.00	Labels, badges and similar articles in textile materials (excluding embroidered)
25	44 404	46 599	41 152	44 927	177 082	kg	13.96.17.70.00	Braids in the piece; tassels and pompons, ornamental trimmings (excluding knitted or crocheted)
26	1 524 204	1 469 900	1 280 444	1 069 599	5 344 147	kg	13.99 13.99.13.00.00	Manufacture of other textiles n. e. c. Felt, whether or not impregnated, coated, covered or laminated, n. e. c.
27	2 801	351	2 339	3 345	8 836	kg	13.99.16.00.00	Quilted textile products in the piece (excluding embroidery)
28	9 072	1 476	8 055	11 502	30 105	m ²		
29	69	90	36	44	239	m ²	14 14.1 14.11 14.11.10.00.00	Manufacture of wearing apparel Manufacture of wearing apparel, except fur apparel Manufacture of leather clothes Articles of apparel of leather or of composition leather (including coats and overcoats) (excluding clothing accessories, headgear, footwear)
30	12	15	6	9	42	p/st		
31	-	236	4 461	1 485	6 182	eff. hrs	14.11.99.00.00	Sub-contracted operations as part of manufacturing of leather clothes

4.1. UKUPNA INDUSTRIJSKA PROIZVODNJA PO TROMJESEČJIMA U 2022., ZA VLASTITI RAČUN I PREMA UGOVORU S NARUČITELJEM
TOTAL INDUSTRIAL PRODUCTION, ON OWN ACCOUNT AND UNDER CONTRACT WITH PRINCIPAL, BY QUARTERS, 2022

(nastavak)
(continued)

Šifra NIPUM-a	Naziv NIPUM-a	Mjerna jedinica	Ukupna proizvodnja u 2022. (za vlastiti račun i prema ugovoru za naručiteljem) Total production in 2022 (on own account and under contract with principal)						
			I. – III.	IV. – VI.	VII. – IX.	X. – XII.	I. – XII.		
14.12	Proizvodnja radne odjeće								
14.12.11.20.00	Muški ili dječjački kompleti, od pamuka i sintetičkih ili umjetnih vlakana, za industrijsku ili profesionalnu uporabu	m ²	132 480	165 073	144 180	176 138	617 871	1	
		kom.	33 504	44 733	38 483	45 210	161 930	2	
14.12.11.30.00	Muške ili dječjačke jakne i sakoi, od pamuka i sintetičkih ili umjetnih vlakana, za industrijsku ili profesionalnu uporabu	m ²	119 247	103 813	83 152	117 131	423 343	3	
		kom.	51 639	47 318	35 743	47 596	182 296	4	
14.12.12.40.00	Muške ili dječjačke hlače i jahaće hlače, od pamuka i sintetičkih ili umjetnih vlakana, za industrijsku ili profesionalnu uporabu	m ²	82 290	92 561	92 560	108 959	376 370	5	
		kom.	48 888	48 392	45 806	54 435	197 521	6	
14.12.12.50.00	Muške ili dječjačke hlače s naramenicama, od pamuka i sintetičkih ili umjetnih vlakana, za industrijsku ili profesionalnu uporabu	m ²	28 488	39 691	28 916	28 537	125 632	7	
		kom.	13 651	20 581	12 788	14 061	61 081	8	
14.12.21.20.00	Ženski ili djevojački kompleti, od pamuka i sintetičkih ili umjetnih vlakana, za industrijsku ili profesionalnu uporabu	m ²	43 770	50 378	29 216	33 828	157 192	9	
		kom.	12 382	14 228	8 451	9 387	44 448	10	
14.12.21.30.00	Ženske ili djevojačke jakne i sakoi, od pamuka i sintetičkih ili umjetnih vlakana, za industrijsku ili profesionalnu uporabu	m ²	31 841	30 579	27 092	40 774	130 286	11	
		kom.	12 739	13 029	11 596	17 002	54 366	12	
14.12.22.40.00	Ženske ili djevojačke hlače i jahaće hlače, od pamuka i sintetičkih ili umjetnih vlakana, za industrijsku ili profesionalnu uporabu	m ²	28 587	28 074	23 903	27 035	107 599	13	
		kom.	16 451	17 247	15 877	16 629	66 204	14	
14.12.22.50.00	Ženske ili djevojačke hlače s naramenicama, od pamuka i sintetičkih ili umjetnih vlakana, za industrijsku ili profesionalnu uporabu	m ²	11 602	7 193	5 723	5 491	30 009	15	
		kom.	5 156	3 196	2 543	2 440	13 335	16	
14.12.30.13.00	Muška ili dječjačka ostala odjeća, od pamuka ili sintetičkih ili umjetnih vlakana, za industrijsku ili profesionalnu uporabu	m ²	54 881	60 909	50 270	87 599	253 659	17	
		kom.	45 732	44 323	36 949	51 922	178 926	18	
14.12.30.23.00	Ženska ili djevojačka ostala odjeća, od pamuka ili sintetičkih ili umjetnih vlakana, za industrijsku ili profesionalnu uporabu	m ²	32 354	30 152	25 895	43 416	131 817	19	
		kom.	17 656	16 364	14 015	21 514	69 549	20	
14.13	Proizvodnja ostale vanjske odjeće								
14.13.11.10.00	Muški ili dječjački kaputi, kratki kaputi, pelerine, ogrtači i slični proizvodi, od pletenih ili kukičanih tkanina (isključujući jakne i sakoe, vjetrovke s kapuljačom i ostale vjetrovke)	m ²	2 196	4 502	1 759	266	8 723	21	
		kom.	1 292	2 648	1 091	95	5 126	22	
14.13.12.30.00	Muške ili dječjačke jakne i sakoi, od pletenih ili kukičanih tkanina	m ²	5 785	8 418	15 182	8 874	38 259	23	
		kom.	3 214	4 677	8 434	4 930	21 255	24	
14.13.12.60.00	Muška ili dječjačka odijela i kompleti, od pletenih ili kukičanih tkanina	m ²	22 779	17 580	3 670	19 165	63 194	25	
		kom.	18 779	13 841	2 846	13 645	49 111	26	
14.13.12.70.00	Muške ili dječjačke hlače, jahaće hlače, kratke hlače i hlače s naramenicama, od pletenih ili kukičanih materijala	m ²	4 685	5 530	6 764	8 349	25 328	27	
		kom.	4 259	5 027	5 548	6 944	21 778	28	
14.13.13.10.00	Ženski ili djevojački kaputi, kratki kaputi, pelerine, ogrtači i slični proizvodi, od pletenih ili kukičanih tkanina (isključujući jakne i sakoe)	m ²	1 028	-	271	4 387	5 686	29	
		kom.	571	-	139	2 195	2 905	30	
14.13.13.20.00	Ženske ili djevojački prsluci, vjetrovke s kapuljačom, skijaške jakne, vjetrovke i slični proizvodi, od pletenih ili kukičanih tkanina (isključujući jakne i sakoe)	m ²	362	-	47	-	409	31	
		kom.	402	-	26	-	428	32	
14.13.14.30.00	Ženske ili djevojačke jakne i sakoi, od pletenih ili kukičanih tkanina	m ²	13 941	20 427	31 726	32 931	99 025	33	
		kom.	8 997	13 226	19 414	19 757	61 394	34	
14.13.14.60.00	Ženska ili djevojačka odijela i kompleti, od pletenih ili kukičanih tkanina	m ²	-	-	-	-	-	35	
		kom.	-	-	-	-	-	36	
14.13.14.70.00	Ženske ili djevojačke haljine, od pletenih ili kukičanih tkanina	m ²	43 771	41 385	9 313	12 948	107 417	37	
		kom.	27 141	27 140	5 582	8 149	68 012	38	
14.13.14.80.00	Ženske ili djevojačke suknje i suknja-hlače, od pletenih ili kukičanih tkanina	m ²	1 222	859	3 823	187	6 091	39	
		kom.	1 764	752	3 521	1 542	7 579	40	
14.13.14.90.00	Ženske ili djevojačke hlače, jahaće hlače, kratke hlače i hlače s naramenicama, od pletenih ili kukičanih materijala	m ²	51 310	46 605	54 273	43 679	195 867	41	
		kom.	51 846	46 078	45 098	38 893	181 915	42	
14.13.21.15.00	Muške ili dječjačke kišne kabanice, kaputi, kratki kaputi, pelerine itd.	m ²	1 388	86	2 583	8 525	12 582	43	
		kom.	380	22	712	1 984	3 098	44	
14.13.21.30.00	Muški ili dječjački prsluci, vjetrovke s kapuljačom, skijaške jakne, vjetrovke i slični proizvodi (isključujući jakne i sakoe, pletene ili kukičane, impregnirane, prevučene ili gumirane)	m ²	4 671	10 514	1 309	7 260	23 754	45	
		kom.	2 895	5 252	921	4 447	13 515	46	

Od toga za vlastiti račun Of which on own account						Unit of measure	NIPUM codes	NIPUM heading
I. – III.	IV. – VI.	VII. – IX.	X. – XII.	I. – XII.				
1	129 294	153 893	144 051	174 206	601 444	m ²	14.12 14.12.11.20.00	Manufacture of workwear Men's or boys' ensembles, of cotton or man-made fibres, for industrial and occupational wear
2	32 377	41 148	38 444	44 642	156 611	p/st		
3	60 513	48 069	51 778	83 958	244 318	m ²	14.12.11.30.00	Men's or boys' jackets and blazers, of cotton or man-made fibres, for industrial and occupational wear
4	24 910	19 341	21 411	32 615	98 277	p/st		
5	68 689	80 266	72 384	91 310	312 649	m ²	14.12.12.40.00	Men's or boys' trousers and breeches, of cotton or man-made fibres, for industrial or occupational wear
6	34 002	41 237	34 721	45 024	154 984	p/st		
7	27 724	31 576	28 751	27 964	116 015	m ²	14.12.12.50.00	Men's or boys' bib and brace overalls, of cotton or man-made fibres, for industrial or occupational wear
8	13 192	15 203	12 678	13 788	54 861	p/st		
9	43 770	50 378	29 216	33 780	157 144	m ²	14.12.21.20.00	Women's or girls' ensembles, of cotton or man-made fibres, for industrial or occupational wear
10	12 382	14 228	8 451	9 374	44 435	p/st		
11	31 778	29 679	27 092	40 774	129 323	m ²	14.12.21.30.00	Women's or girls' jackets and blazers, of cotton or man-made fibres, for industrial or occupational wear
12	12 581	12 529	11 596	17 002	53 708	p/st		
13	26 195	27 354	19 968	25 057	98 574	m ²	14.12.22.40.00	Women's or girls' trousers and breeches, of cotton or man-made fibres, for industrial or occupational wear
14	15 470	16 952	13 274	15 225	60 921	p/st		
15	11 602	7 193	5 723	5 491	30 009	m ²	14.12.22.50.00	Women's or girls' bib and brace overalls, of cotton or man-made fibres, for industrial or occupational wear
16	5 156	3 196	2 543	2 440	13 335	p/st		
17	48 462	52 268	49 723	87 573	238 026	m ²	14.12.30.13.00	Men's or boys' other garments, of cotton or man-made fibres, for industrial or occupational wear
18	42 901	37 994	36 423	51 909	169 227	p/st		
19	32 341	29 572	25 895	43 273	131 081	m ²	14.12.30.23.00	Women's or girls' other garments, of cotton or man-made fibres, for industrial or occupational wear
20	17 646	15 397	14 015	21 404	68 462	p/st		
21	-	-	-	266	266	m ²	14.13 14.13.11.10.00	Manufacture of other outerwear Men's or boys' overcoats, car-coats, capes, cloaks and similar articles, of knitted or crocheted textiles (excluding jackets and blazers, anoraks, wind-cheaters and wind-jackets)
22	-	-	-	95	95	p/st		
23	5 785	8 418	15 182	8 874	38 259	m ²	14.13.12.30.00	Men's or boys' jackets and blazers, of knitted or crocheted textiles
24	3 214	4 677	8 434	4 930	21 255	p/st		
25	-	200	-	-	200	m ²	14.13.12.60.00	Men's or boys' suits and ensembles, of knitted or crocheted textiles
26	-	60	-	-	60	p/st		
27	-	-	1 013	-	1 013	m ²	14.13.12.70.00	Men's or boys' trousers, breeches, shorts, bib and brace overalls, of knitted or crocheted textiles
28	-	-	588	-	588	p/st		
29	-	-	271	725	996	m ²	14.13.13.10.00	Women's or girls' overcoats, car-coats, capes, cloaks and similar articles, of knitted or crocheted textiles (excluding jackets and blazers)
30	-	-	139	372	511	p/st		
31	-	-	-	-	-	m ²	14.13.13.20.00	Women's or girls' waistcoats, anoraks, ski-jackets, wind-cheaters, wind-jackets and similar articles, of knitted or crocheted textiles (excluding jackets and blazers)
32	-	-	-	-	-	p/st		
33	4 669	20 053	13 506	12 094	50 322	m ²	14.13.14.30.00	Women's or girls' jackets and blazers, of knitted or crocheted textiles
34	3 012	12 938	8 713	7 803	32 466	p/st		
35	-	-	-	-	-	m ²	14.13.14.60.00	Women's or girls' suits and ensembles, of knitted or crocheted textiles
36	-	-	-	-	-	p/st		
37	16 271	28 315	2 358	-	46 944	m ²	14.13.14.70.00	Women's or girls' dresses, of knitted or crocheted textiles
38	10 848	18 963	1 571	-	31 382	p/st		
39	191	101	-	-	292	m ²	14.13.14.80.00	Women's or girls' skirts and divided skirts, of knitted or crocheted textiles
40	298	63	-	-	361	p/st		
41	20 756	17 464	5 348	4 391	47 959	m ²	14.13.14.90.00	Women's or girls' trousers, breeches, shorts, bib and brace overalls, of knitted or crocheted textiles
42	26 890	21 993	6 900	5 687	61 470	p/st		
43	1 379	86	2 029	1 338	4 832	m ²	14.13.21.15.00	Men's or boys' raincoats, overcoats, car-coats, capes, etc.
44	378	22	589	387	1 376	p/st		
45	4 341	10 404	769	7 140	22 654	m ²	14.13.21.30.00	Men's or boys' waistcoats, anoraks, ski-jackets, wind-jackets and similar articles (excluding jackets and blazers, knitted or crocheted, impregnated, coated, covered, laminated or rubberised)
46	2 595	5 152	421	4 347	12 515	p/st		

4.1. UKUPNA INDUSTRIJSKA PROIZVODNJA PO TROMJESEČJIMA U 2022., ZA VLASTITI RAČUN I PREMA UGOVORU S NARUČITELJEM
TOTAL INDUSTRIAL PRODUCTION, ON OWN ACCOUNT AND UNDER CONTRACT WITH PRINCIPAL, BY QUARTERS, 2022

(nastavak)
(continued)

Šifra NIPUM-a	Naziv NIPUM-a	Mjerna jedinica	Ukupna proizvodnja u 2022. (za vlastiti račun i prema ugovoru za naručiteljem) Total production in 2022 (on own account and under contract with principal)					
			I. – III.	IV. – VI.	VII. – IX.	X. – XII.	I. – XII.	
14.13.22.00.00	Muška ili dječja odijela i kompleti (isključujući pletena ili kukičana)	m ²	45 965	35 528	32 839	59 067	173 399	1
		kom.	10 228	8 123	7 035	13 042	38 428	2
14.13.23.00.00	Muške ili dječja jakne i sakoi (isključujući pletene ili kukičane)	m ²	81 963	81 715	98 612	82 418	344 708	3
		kom.	31 802	36 035	38 738	30 291	136 866	4
14.13.24.42.00	Muške ili dječja hlače i jahaće hlače, od traper-platna (isključujući za industrijsku ili profesionalnu uporabu)	m ²	1 652	1 853	370	216	4 091	5
		kom.	1 376	1 545	307	180	3 408	6
14.13.24.44.00	Muške ili dječja hlače, jahaće hlače i kratke hlače, od vune ili fine životinjske dlake (isključujući pletene ili kukičane te za industrijsku ili profesionalnu uporabu)	m ²	50 558	51 996	47 464	50 004	200 022	7
		kom.	27 448	29 727	29 030	26 351	112 556	8
14.13.24.45.00	Muške ili dječja hlače i jahaće hlače, od sintetičkih ili umjetnih vlakana (isključujući pletene ili kukičane te za industrijsku ili profesionalnu uporabu)	m ²	2 093	2 513	-	-	4 606	9
		kom.	1 903	2 285	-	-	4 188	10
14.13.24.48.00	Muške ili dječja hlače i jahaće hlače, od pamuka (isključujući traper-platno, pletene ili kukičane)	m ²	8 748	6 614	2 631	7 191	25 184	11
		kom.	4 794	3 990	1 882	5 379	16 045	12
14.13.24.49.00	Muške ili dječja hlače, jahaće hlače, kratke hlače i hlače s naramenicama, od ostalih materijala (isključujući od vune, pamuka i sintetičkih ili umjetnih vlakana te pletene ili kukičane)	m ²	6 604	10 872	14 004	5 237	36 717	13
		kom.	9 486	15 535	18 020	5 675	48 716	14
14.13.24.60.00	Muške ili dječja kratke hlače, od pamuka i sintetičkih ili umjetnih vlakana (isključujući pletene ili kukičane)	m ²	2 256	2 302	771	570	5 899	15
		kom.	2 327	2 081	863	851	6 122	16
14.13.31.15.00	Ženske ili djevojačke kišne kabanice i kaputi itd.	m ²	8 811	5 906	8 209	11 609	34 535	17
		kom.	2 343	1 624	3 210	3 721	10 898	18
14.13.31.30.00	Ženski ili djevojački prsluci, vjetrovke s kapuljačom, skijaške jakne, vjetrovke i slični proizvodi (isključujući jakne i sakoe, pletene i kukičane, impregnirane, prevučene ili gumirane)	m ²	842	338	2 057	254	3 491	19
		kom.	663	285	1 050	176	2 174	20
14.13.32.00.00	Ženska ili djevojačka odijela i kompleti (isključujući pletene ili kukičane)	m ²	5	39	5	385	434	21
		kom.	2	13	2	146	163	22
14.13.33.30.00	Ženske ili djevojačke jakne i sakoi (isključujući pletene ili kukičane)	m ²	51 216	41 677	64 915	54 884	212 692	23
		kom.	22 828	22 173	27 279	22 816	95 096	24
14.13.34.70.00	Ženske ili djevojačke haljine (isključujući pletene ili kukičane)	m ²	36 205	74 174	43 860	52 813	207 052	25
		kom.	17 865	31 040	21 390	26 026	96 321	26
14.13.34.80.00	Ženske ili djevojačke suknje i suknja-hlače (isključujući pletene ili kukičane)	m ²	9 130	5 182	3 720	6 653	24 685	27
		kom.	4 655	3 511	3 149	5 473	16 788	28
14.13.35.42.00	Ženske ili djevojačke hlače i jahaće hlače, od traper-platna (isključujući za industrijsku ili profesionalnu uporabu)	m ²	1 547	2 051	-	726	4 324	29
		kom.	1 288	1 709	-	606	3 603	30
14.13.35.48.00	Ženske ili djevojačke hlače i jahaće hlače, od pamuka (isključujući traper-platno te za industrijsku ili profesionalnu uporabu)	m ²	19 922	24 053	29 746	22 629	96 350	31
		kom.	12 366	17 198	19 411	16 102	65 077	32
14.13.35.49.00	Ženske ili djevojačke hlače i jahaće hlače, od vune ili fine životinjske dlake, sintetičkih vlakana ili umjetnih vlakana (isključujući kukičane ili pletene te za industrijsku ili profesionalnu uporabu)	m ²	45 862	40 677	19 206	27 526	133 271	33
		kom.	36 426	31 166	15 191	19 847	102 630	34
14.13.35.61.00	Ženske ili djevojačke kratke hlače, od pamuka (isključujući pletene ili kukičane)	m ²	-	-	-	-	-	35
		kom.	-	-	-	-	-	36
14.13.35.65.00	Ženske ili djevojačke kratke hlače, od sintetičkih ili umjetnih vlakana (isključujući pletene ili kukičane)	m ²	1 170	1 238	1 439	1 882	5 729	37
		kom.	1 986	1 831	2 822	3 241	9 880	38
14.13.35.69.00	Ženske ili djevojačke hlače, jahaće hlače i hlače s naramenicama, od ostalih tkanina (isključujući pamuk, vunu ili finu životinjsku dlaku, sintetička ili umjetna vlakna te pletene ili kukičane)	m ²	1 105	3 412	318	487	5 322	39
		kom.	1 531	5 028	530	812	7 901	40
14.13.99.00.00	Podugovarateljski poslovi kao dio proizvodnje vanjske odjeće	ef. sati	19 488	21 816	20 156	19 958	81 418	41
14.14	Proizvodnja rublja							
14.14.12.20.00	Muške ili dječja gaće i slip-gaće, od pletenih ili kukičanih tkanina (uključujući gaće s kratkim nogavicama)	kg	30 623	30 922	32 035	37 223	130 803	42
		kom.	287 993	295 601	261 878	307 006	1 152 478	43
14.14.12.30.00	Muške ili dječja košulje za spavanje i pidžame, od pletenih ili kukičanih tkanina	kg	7 458	4 455	5 365	10 664	27 942	44
		kom.	15 321	11 709	9 784	18 585	55 399	45
14.14.12.40.00	Muški ili dječja kućni ogrtači, ogrtači za kupanje i slični proizvodi, od pletenih ili kukičanih tkanina	kg	62	-	43	33	138	46
		kom.	60	-	42	32	134	47

Od toga za vlastiti račun Of which on own account						Unit of measure	NIPUM codes	NIPUM heading
I. – III.	IV. – VI.	VII. – IX.	X. – XII.	I. – XII.				
1	15 244	25 343	18 752	44 008	103 347	m ²	14.13.22.00.00	Men's or boys' suits & ensembles (excluding knitted or crocheted)
2	3 418	5 917	4 221	9 696	23 252	p/st		
3	32 990	41 143	39 697	33 383	147 213	m ²	14.13.23.00.00	Men's or boys' jackets and blazers (excluding knitted or crocheted)
4	13 873	17 893	16 253	13 485	61 504	p/st		
5	1 652	1 853	370	216	4 091	m ²	14.13.24.42.00	Men's or boys' trousers and breeches, of denim (excluding for industrial or occupational wear)
6	1 376	1 545	307	180	3 408	p/st		
7	31 180	30 142	30 186	27 256	118 764	m ²	14.13.24.44.00	Men's or boys' trousers, breeches and shorts, of wool or fine animal hair (excluding knitted or crocheted, for industrial or occupational wear)
8	17 759	17 761	16 403	14 977	66 900	p/st		
9	-	-	-	-	-	m ²	14.13.24.45.00	Men's or boys' trousers and breeches, of man-made fibres (excluding knitted or crocheted, for industrial or occupational wear)
10	-	-	-	-	-	p/st		
11	424	1 705	931	327	3 387	m ²	14.13.24.48.00	Men's or boys' trousers and breeches, of cotton (excluding denim, knitted or crocheted)
12	254	1 005	480	177	1 916	p/st		
13	-	-	-	-	-	m ²	14.13.24.49.00	Men's or boys' trousers, breeches, shorts and bib and brace overalls (excluding of wool, cotton and man-made fibres, knitted or crocheted)
14	-	-	-	-	-	p/st		
15	1 760	2 149	575	367	4 851	m ²	14.13.24.60.00	Men's or boys' shorts, of cotton or man-made fibres (excluding knitted or crocheted)
16	1 466	1 776	471	445	4 158	p/st		
17	7 515	5 906	7 807	11 609	32 837	m ²	14.13.31.15.00	Woman's or girls' raincoats and overcoats, etc
18	2 055	1 624	3 035	3 721	10 435	p/st		
19	842	338	2 057	56	3 293	m ²	14.13.31.30.00	Women's or girls' waistcoats, anoraks, ski-jackets, wind-jackets and similar articles (excluding jackets and blazers, knitted or crocheted, impregnated, coated, covered, laminated or rubberised)
20	663	285	1 050	44	2 042	p/st		
21	5	39	5	21	70	m ²	14.13.32.00.00	Women's or girls' suits & ensembles (excluding knitted or crocheted)
22	2	13	2	6	23	p/st		
23	24 817	15 837	11 423	14 249	66 326	m ²	14.13.33.30.00	Women's or girls' jackets and blazers (excluding knitted or crocheted)
24	11 901	9 150	5 492	7 323	33 866	p/st		
25	17 305	68 206	35 574	41 069	162 154	m ²	14.13.34.70.00	Women's or girls' dresses (excluding knitted or crocheted)
26	7 318	28 214	16 925	18 836	71 293	p/st		
27	7 458	4 097	2 178	2 379	16 112	m ²	14.13.34.80.00	Women's or girls' skirts and divided skirts (excluding knitted or crocheted)
28	3 357	2 681	1 669	1 679	9 386	p/st		
29	1 547	2 051	-	726	4 324	m ²	14.13.35.42.00	Women's or girls' trousers and breeches, of denim (excluding for industrial or occupational wear)
30	1 288	1 709	-	606	3 603	p/st		
31	10 086	12 787	10 828	2 433	36 134	m ²	14.13.35.48.00	Women's or girls' trousers and breeches, of cotton (excluding denim, for industrial or occupational wear)
32	4 904	7 827	5 529	1 614	19 874	p/st		
33	22 340	17 857	7 750	9 508	57 455	m ²	14.13.35.49.00	Women's or girls' trousers and breeches, of wool or fine animal hair or man-made fibres (excluding knitted or crocheted and for industrial and occupational wear)
34	18 378	13 610	6 377	6 177	44 542	p/st		
35	-	-	-	-	-	m ²	14.13.35.61.00	Women's or girls' shorts, of cotton (excluding knitted and crocheted)
36	-	-	-	-	-	p/st		
37	2	400	-	-	402	m ²	14.13.35.65.00	Women's or girls' shorts, of man-made fibres (excluding knitted or crocheted)
38	2	200	-	-	202	p/st		
39	-	-	-	-	-	m ²	14.13.35.69.00	Women's or girls' trousers, breeches, bib and brace overalls, of textiles (excluding cotton, wool or fine animal hair, man-made fibres, knitted or crocheted)
40	-	-	-	-	-	p/st		
41	19 488	21 816	20 156	19 958	81 418	eff. hrs	14.13.99.00.00 14.14	Sub-contracted operations as part of manufacturing of outerwear Manufacture of underwear
42	11 935	12 408	13 708	13 698	51 749	kg	14.14.12.20.00	Men's or boys' underpants and briefs, of knitted or crocheted textiles (including boxer shorts)
43	117 575	108 226	125 573	112 047	463 421	p/st		
44	5 859	3 176	5 365	10 664	25 064	kg	14.14.12.30.00	Men's or boys' nightshirts and pyjamas, of knitted or crocheted textiles
45	10 951	6 003	9 784	18 585	45 323	p/st		
46	62	-	43	33	138	kg	14.14.12.40.00	Men's or boys' dressing gowns, bathrobes and similar articles, of knitted or crocheted textiles
47	60	-	42	32	134	p/st		

4.1. UKUPNA INDUSTRIJSKA PROIZVODNJA PO TROMJESEČJIMA U 2022., ZA VLASTITI RAČUN I PREMA UGOVORU S NARUČITELJEM
TOTAL INDUSTRIAL PRODUCTION, ON OWN ACCOUNT AND UNDER CONTRACT WITH PRINCIPAL, BY QUARTERS, 2022

(nastavak)
(continued)

Šifra NIPUM-a	Naziv NIPUM-a	Mjerna jedinica	Ukupna proizvodnja u 2022. (za vlastiti račun i prema ugovoru za naručiteljem) Total production in 2022 (on own account and under contract with principal)					
			I. – III.	IV. – VI.	VII. – IX.	X. – XII.	I. – XII.	
14.14.13.10.00	Ženske ili djevojačke bluze, košulje i košulje bluze, od pletenih ili kukičanih tkanina	kg	4 022	3 625	2 990	3 882	14 519	1
		kom.	12 452	11 151	9 263	11 702	44 568	2
14.14.14.20.00	Ženske ili djevojačke gaće i slip-gaće, od pletenih ili kukičanih tkanina (uključujući gaće s kratkim nogavicama)	kg	57 521	52 133	41 356	40 899	191 909	3
		kom.	964 304	921 278	733 110	748 964	3 367 656	4
14.14.14.30.00	Ženske ili djevojačke spavačice i pidžame, od pletenih ili kukičanih tkanina	kg	14 373	17 744	20 223	18 035	70 375	5
		kom.	31 257	40 124	44 741	45 116	161 238	6
14.14.14.40.00	Ženski ili djevojački negližei, ogrtači za kupanje, kućni ogrtači i slični proizvodi, od pletenih ili kukičanih tkanina	kg	1 658	145	1 788	1 822	5 413	7
		kom.	3 183	279	3 195	3 216	9 873	8
14.14.14.50.00	Ženski ili djevojački kombinei i podsuknje, od pletenih ili kukičanih tkanina	kg	1 219	1 457	891	1 194	4 761	9
		kom.	11 190	13 378	8 146	10 649	43 363	10
14.14.21.00.00	Muške ili dječjačke košulje (isključujući pletene ili kukičane)	m ²	11 755	18 662	25 066	26 944	82 427	11
		kom.	5 697	9 724	14 602	13 310	43 333	12
14.14.22.20.00	Muške ili dječjačke gaće i slip-gaće (uključujući gaće s kratkim nogavicama; isključujući pletene ili kukičane)	m ²	-	-	-	-	-	13
		kom.	-	-	-	-	-	14
14.14.22.30.00	Muške ili dječjačke košulje za spavanje i pidžame (isključujući pletene ili kukičane)	m ²	-	938	6 191	4 526	11 655	15
		kom.	-	541	4 252	3 028	7 821	16
14.14.22.40.00	Muške ili dječjačke potkošulje, ogrtači za kupanje, kućni ogrtači i slični proizvodi (isključujući pletene ili kukičane)	m ²	8 466	8 972	14 266	9 931	41 635	17
		kom.	5 150	5 438	8 661	5 897	25 146	18
14.14.23.00.00	Ženske ili djevojačke bluze, košulje i košulje bluze (isključujući pletene ili kukičane)	m ²	71 558	66 838	45 285	63 204	246 885	19
		kom.	52 226	47 350	34 817	42 279	176 672	20
14.14.24.30.00	Ženske ili djevojačke spavačice i pidžame (isključujući pletene ili kukičane)	m ²	32 522	44 926	20 095	34 568	132 111	21
		kom.	19 422	24 450	10 390	18 020	72 282	22
14.14.24.50.00	Ženski ili djevojački kombinei i podsuknje (isključujući pletene ili kukičane)	m ²	403	611	-	-	1 014	23
		kom.	301	825	-	-	1 126	24
14.14.24.60.00	Ženske ili djevojačke potkošulje, gaće i slip-gaće, negližei, ogrtači za kupanje, kućni ogrtači i slični proizvodi, od pamuka (isključujući pletene ili kukičane)	m ²	22 664	31 815	45 137	24 868	124 484	25
		kom.	65 418	74 721	93 892	62 278	296 309	26
14.14.24.80.00	Ženski ili djevojački negližei, ogrtači za kupanje, kućni ogrtači, potkošulje, gaće i slip-gaće (uključujući gaće s kratkim nogavicama), od sintetičkih ili umjetnih vlakana (isključujući pletene ili kukičane)	m ²	3 001	53 834	97 265	126 810	280 910	27
		kom.	748	19 853	35 958	46 873	103 432	28
14.14.24.89.00	Ženske ili djevojačke potkošulje, gaće i slip-gaće, negližei, ogrtači za kupanje, kućni ogrtači i slični proizvodi, od ostalih tkanina (isključujući pamuk, sintetička ili umjetna vlakna, pletene ili kukičane)	m ²	6 799	5 021	3 239	4 755	19 814	29
		kom.	10 979	6 277	4 049	5 944	27 249	30
14.14.25.30.00	Grudnjaci	m ²	15 982	18 044	12 185	16 512	62 723	31
		kom.	93 887	152 807	103 961	131 040	481 695	32
14.14.25.50.00	Pojasi i steznici (uključujući bodi s remenjem za podešavanje)	m ²	5 592	11 514	11 827	13 946	42 879	33
		kom.	8 540	13 344	12 109	15 290	49 283	34
14.14.30.00.00	T-majice i potkošulje, pletene ili kukičane	kg	200 356	197 273	166 647	177 478	741 754	35
		kom.	974 499	977 986	792 994	1 473 148	4 218 627	36
14.14.99.00.00	Podugovarateljski poslovi kao dio proizvodnje rublja	ef. sati	5 242	4 045	3 315	5 789	18 391	37
14.19	Proizvodnja ostale odjeće i pribora za odjeću							
14.19.11.00.00	Dječja odjeća i odjevni dodaci, pletena ili kukičana (uključujući majice, odjeću za igru, gaće, bodi, rukavice, vanjsku odjeću; za djecu visine <= 86 cm)	m ²	32 394	35 150	34 226	32 597	134 367	38
		kom.	80 985	73 899	56 525	63 635	275 044	39
14.19.12.10.00	Trenirke od pletenih ili kukičanih tkanina	kg	14 253	14 839	13 641	16 609	59 342	40
		kom.	11 919	9 969	9 475	11 489	42 852	41
14.19.12.40.00	Muški ili dječjački kupaci kostimi, od pletenih ili kukičanih tkanina	kg	543	750	500	-	1 793	42
		kom.	3 852	4 500	3 000	-	11 352	43
14.19.12.50.00	Ženski ili djevojački kupaci kostimi, od pletenih ili kukičanih tkanina	kg	139 187	124 556	86 569	113 255	463 567	44
		kom.	2 161 368	1 941 478	1 398 522	1 693 026	7 194 394	45
14.19.12.90.00	Ostala odjeća, pletena ili kukičana (uključujući bodi s dugim rukavima)	kg	13 104	11 512	6 609	8 207	39 432	46
14.19.13.00.00	Rukavice s prstima, s jednim prstom ili bez prstiju, pletene ili kukičane	kg	1 581	519	334	309	2 743	47
		pari	129 960	100 817	17 938	8 118	256 833	48
14.19.19.30.00	Šalovi, marame, velovi i slično, od pletenih ili kukičanih tkanina	m ²	368	954	1 709	962	3 993	49
		kom.	3 571	3 041	7 037	3 288	16 937	50

Od toga za vlastiti račun Of which on own account					Unit of measure	NIPUM codes	NIPUM heading	
I. – III.	IV. – VI.	VII. – IX.	X. – XII.	I. – XII.				
1	66	35	-	-	101	kg	14.14.13.10.00	Women's or girls' blouses, shirts and shirt-blouses, knitted or crocheted
2	222	23	-	-	245	p/st		
3	20 410	19 357	16 974	17 219	73 960	kg	14.14.14.20.00	Women's or girls' briefs and panties, of knitted or crocheted textiles (including boxer shorts)
4	432 049	425 895	390 751	400 464	1 649 159	p/st		
5	9 026	12 429	12 521	12 662	46 638	kg	14.14.14.30.00	Women's or girls' nighties and pyjamas, of knitted or crocheted textiles
6	20 143	29 111	29 433	30 499	109 186	p/st		
7	384	67	616	434	1 501	kg	14.14.14.40.00	Women's or girls' negligees, bathrobes, dressing gowns and similar articles, of knitted or crocheted textiles
8	519	97	1 024	648	2 288	p/st		
9	1 219	1 457	891	1 194	4 761	kg	14.14.14.50.00	Women's or girls' slips and petticoats, of knitted or crocheted textiles
10	11 190	13 378	8 146	10 649	43 363	p/st		
11	9 034	14 797	15 626	18 209	57 666	m ²	14.14.21.00.00	Men's or boys' shirts (excluding knitted or crocheted)
12	4 452	7 933	9 063	9 106	30 554	p/st		
13	-	-	-	-	-	m ²	14.14.22.20.00	Men's or boys' underpants and briefs (including boxer shorts) (excluding knitted or crocheted)
14	-	-	-	-	-	p/st		
15	-	-	-	91	91	m ²	14.14.22.30.00	Men's or boys' nightshirts and pyjamas (excluding knitted or crocheted)
16	-	-	-	50	50	p/st		
17	1 451	6 420	6 039	2 495	16 405	m ²	14.14.22.40.00	Men's or boys' singlets, vests, bathrobes, dressing gowns and similar articles (excluding knitted or crocheted)
18	880	3 890	3 675	1 390	9 835	p/st		
19	19 874	28 046	20 547	10 740	79 207	m ²	14.14.23.00.00	Women's or girls' blouses, shirts and shirt-blouses (excluding knitted or crocheted)
20	13 025	18 766	15 869	7 164	54 824	p/st		
21	-	-	-	239	239	m ²	14.14.24.30.00	Women's or girls' nightdresses and pyjamas (excluding knitted or crocheted)
22	-	-	-	130	130	p/st		
23	-	-	-	-	-	m ²	14.14.24.50.00	Women's or girls' slips and petticoats (excluding knitted or crocheted)
24	-	-	-	-	-	p/st		
25	421	7 808	10 983	10 100	29 312	m ²	14.14.24.60.00	Women's or girls' singlets and other vests, briefs, panties, negligees, bathrobes, dressing gowns, housecoats and similar articles of cotton (excluding knitted or crocheted)
26	260	4 872	7 962	6 678	19 772	p/st		
27	-	53 433	96 510	126 810	276 753	m ²	14.14.24.80.00	Women's or girls' negligees, bathrobes, dressing gowns, singlets, vests, briefs and panties (including boxer shorts), of man-made fibres (excluding knitted or crocheted)
28	-	19 638	35 482	46 873	101 993	p/st		
29	-	-	-	-	-	m ²	14.14.24.89.00	Women's or girls' singlets, vests, briefs, panties, negligees, bathrobes, dressing gowns and similar articles, of textiles (excluding cotton, man-made fibres, knitted or crocheted)
30	-	-	-	-	-	p/st		
31	6 425	7 476	4 918	8 187	27 006	m ²	14.14.25.30.00	Brassieres
32	16 138	56 934	41 074	62 011	176 157	p/st		
33	-	-	-	-	-	m ²	14.14.25.50.00	Girdles, panty-girdles and corselettes (including bodies with adjustable straps)
34	-	-	-	-	-	p/st		
35	75 351	62 942	65 167	67 398	270 858	kg	14.14.30.00.00	T-shirts, singlets and other vests, knitted or crocheted
36	272 147	235 970	251 157	881 827	1 641 101	p/st		
37	5 242	4 045	3 315	5 789	18 391	eff. hrs	14.14.99.00.00	Sub-contracted operations as part of manufacturing of underwear
							14.19	Manufacture of other wearing apparel and accessories
38	19 852	25 769	28 529	24 279	98 429	m ²	14.19.11.00.00	Babies' garments and clothing accessories, knitted or crocheted including vests, rompers, underpants, stretch-suits, gloves or mittens or mitts, outerwear (for children of height <= 86 cm)
39	12 258	17 645	16 979	22 795	69 677	p/st		
40	12 202	14 490	13 234	15 612	55 538	kg	14.19.12.10.00	Track-suits, of knitted or crocheted textiles
41	7 804	9 271	8 662	10 502	36 239	p/st		
42	543	750	500	-	1 793	kg	14.19.12.40.00	Men's or boys' swimwear, of knitted or crocheted textiles
43	3 852	4 500	3 000	-	11 352	p/st		
44	6 214	1 837	675	225	8 951	kg	14.19.12.50.00	Women's or girls' swimwear, of knitted or crocheted textiles
45	50 524	12 843	4 050	1 350	68 767	p/st		
46	4 726	2 852	1 773	1 812	11 163	kg	14.19.12.90.00	Other garments, knitted or crocheted (including bodies with a proper sleeve)
47	497	490	334	309	1 630	kg	14.19.13.00.00	Gloves, mittens and mitts, knitted or crocheted
48	108 984	99 684	17 938	8 118	234 724	pa		
49	20	106	273	72	471	m ²	14.19.19.30.00	Shawls, scarves, mufflers, mantillas, veils and the like, of knitted or crocheted textiles
50	40	1 266	2 713	894	4 913	p/st		

4.1. UKUPNA INDUSTRIJSKA PROIZVODNJA PO TROMJESEČJIMA U 2022., ZA VLASTITI RAČUN I PREMA UGOVORU S NARUČITELJEM
TOTAL INDUSTRIAL PRODUCTION, ON OWN ACCOUNT AND UNDER CONTRACT WITH PRINCIPAL, BY QUARTERS, 2022

(nastavak)
(continued)

Šifra NIPUM-a	Naziv NIPUM-a	Mjerna jedinica	Ukupna proizvodnja u 2022. (za vlastiti račun i prema ugovoru za naručiteljem) Total production in 2022 (on own account and under contract with principal)					
			I. – III.	IV. – VI.	VII. – IX.	X. – XII.	I. – XII.	
14.19.19.60.00	Pribor za odijevanje i njegovi dijelovi od pletenih ili kukičanih tkanina (isključujući rukavice, šalove, marame i velove)	m ²	-	1 544	93	4 574	6 211	1
14.19.21.50.00	Dječja odjeća i odjevni dodaci, od tkanina, ne pletena ili kukičana (za djecu visine <= 86 cm), uključujući majice, odjeću za igru, gaće, bodi, rukavice i vanjsku odjeću (isključujući higijenske uloške, pelene i slične proizvode)	kom. m ²	-	7 965	215	9 594	17 774	2
14.19.22.10.00	Ostala muška ili dječja odjeća, d. n., uključujući trenerke i drugu sportsku odjeću za trčanje (isključujući prsluke, skijaška odijela, pletena ili kukičana)	m ²	62 419	62 327	57 985	75 147	257 878	4
14.19.22.20.00	Ostala ženska ili djevojačka odjeća, d. n., uključujući trenerke i drugu sportsku odjeću za trčanje (isključujući prsluke, skijaška odijela, pletena ili kukičana)	kom. m ²	102 530	86 802	58 389	60 556	308 277	5
14.19.22.40.00	Muški ili dječja kupaci kostimi (isključujući od pletenih ili kukičanih tkanina)	kom. m ²	7 708	23 000	19 398	18 540	68 646	7
14.19.23.33.00	Šalovi, marame, velovi i slično (isključujući od svile ili svilenih otpadaka, pleteni ili kukičani)	kom. m ²	-	-	-	-	-	9
14.19.23.38.00	Šalovi, marame, velovi i slično, od svile ili svilenih otpadaka (isključujući pletene ili kukičane)	m ²	61	-	-	-	61	10
14.19.23.58.00	Kravate i mašne, od svile ili svilenih otpadaka (isključujući pletene ili kukičane)	kom. m ²	185	-	-	-	185	11
14.19.23.70.00	Rukavice s prstima, s jednim prstom ili bez prstiju, (isključujući pletene ili kukičane)	m ²	393	1 906	1 734	2 164	6 197	12
14.19.23.96.00	Kravate i mašne, od svile ili svilenih otpadaka (isključujući pletene ili kukičane)	kom. m ²	462	1 943	2 395	3 016	7 816	13
14.19.31.80.00	Rukavice s prstima, s jednim prstom ili bez prstiju, (isključujući pletene ili kukičane)	m ²	938	742	1 281	1 338	4 299	14
14.19.32.00.00	Opasači i remeni, od kože ili rekonstruirane kože	kom. pari	3 422	3 548	2 995	4 886	14 851	15
14.19.42.30.00	Rukavice s prstima, s jednim prstom ili bez prstiju, (isključujući pletene ili kukičane)	kg	-	494	-	399	893	16
14.19.42.50.00	Odjevni dodaci, dijelovi odjeće ili odjernih dodataka od tkanina, d. n. i njihovi dijelovi (isključujući šalove, marame, velove, kravate, mašne, rukavice i njihove dijelove; grudnjake, pojaseve, steznike, podvezice, pletene ili kukičane)	kg	39 905	37 538	26 978	20 391	124 812	17
14.19.43.00.00	Opasači i remeni, od kože ili rekonstruirane kože	kg	1 214	2 075	1 094	880	5 263	18
14.19.42.30.00	Odjeća od pusta (filca) ili netkanoga tekstila, odjeća od prevučenog ili impregniranog tekstila	kom.	6 796	11 450	6 424	5 124	29 794	19
14.19.42.50.00	Pusteni šeširi i pokrivala za glavu, izrađeni od tijela šešira ili kapa i tuljaca	kom.	130 320	88 159	44 496	64 172	327 147	20
14.19.42.70.00	Šeširi i pokrivala za glavu, pleteni ili izrađeni sastavljanjem vrpce raznih materijala	kom.	3 215	3 061	1 856	6 517	14 649	21
14.19.43.00.00	Šeširi i pokrivala za glavu, pleteni ili kukičani ili izrađeni od čipke, pusta ili ostalih tkanina u komadu (ne u vrpčama); mrežice za kosu od raznih materijala	kom.	21 578	9 574	28 596	48 766	108 514	22
14.19.99.00.00	Ostala pokrivala za glavu, osim pokrivala od gume ili plastike, zaštitnih pokrivala i azbestnih pokrivala za glavu; vrpce za unutarnje opšivanje pokrivala za glavu, podstave, navlake, osnove, okviri, štitnici i vrpce za vezanje ispod glave	m ²	1 312	7 703	8 156	2 314	19 485	24
14.2	Podugovarateljski poslovi kao dio proizvodnje odjeće i dodataka odjeći	kom. ef. sati	4 373	25 679	27 184	7 691	64 927	25
14.20	Proizvodnja proizvoda od krzna	ef. sati	22 690	25 730	27 534	32 821	108 775	26
14.20.10.30.00	Proizvodnja proizvoda od krzna	ef. sati						
14.3	Proizvodnja proizvoda od krzna	ef. sati						
14.31	Proizvodnja proizvoda od krzna	ef. sati						
14.31.10.33.00	Odjeća i modni dodaci, od krzna (isključujući šešire i pokrivala za glavu)	m ²	72	24	24	12	132	27
14.31.10.35.00	Proizvodnja pletene i kukičane odjeće	ef. sati						
14.31.10.37.00	Proizvodnja pletenih i kukičanih čarapa	ef. sati						
14.31.10.50.00	Hulahop-čarape i trikoi, od pletenih ili kukičanih sintetičkih vlakana, finoće vlakna < 67 dtex	kom.	8 765 352	7 934 386	6 774 844	7 294 433	30 769 015	28
14.31.10.90.00	Hulahop-čarape i trikoi, od pletenih ili kukičanih sintetičkih vlakana, finoće vlakna >= 67 dtex	kom.	3 515 140	3 933 758	5 258 721	4 849 949	17 557 568	29
14.31.10.33.00	Hulahop-čarape i trikoi, od pletenih ili kukičanih sintetičkih vlakana, finoće vlakna < 67 dtex	kom.	-	-	-	-	-	30
14.31.10.35.00	Hulahop-čarape i trikoi, od tekstilnih vlakana, pletene i kukičane (isključujući gradirane stezne čarape, od sintetičkih vlakana i čarape za bebe)	kom.	-	-	-	-	-	30
14.31.10.50.00	Ženske dugačke čarape i dokoljenice, pletene ili kukičane, finoće vlakna < 67 dtex	pari	6 127 938	5 750 898	4 020 543	4 798 978	20 698 357	31
14.31.10.90.00	Pletene ili kukičane čarape (uključujući sokne; isključujući ženske duge čarape, dokoljenice, finoće vlakna < 67 dtex, hulahop-čarape, trikoe, čarape s potplatom)	pari	16 856 391	15 798 314	14 431 317	13 971 845	61 057 867	32

Od toga za vlastiti račun Of which on own account					Unit of measure	NIPUM codes	NIPUM heading	
I. – III.	IV. – VI.	VII. – IX.	X. – XII.	I. – XII.				
1	-	1 544	93	4 574	6 211	m ²	14.19.19.60.00	Clothing accessories and parts thereof, of knitted or crocheted textiles (excluding gloves, mittens, shawls, scarves, mufflers, mantillas and veils)
2	-	7 965	215	9 594	17 774	p/st	14.19.21.50.00	Babies clothing and accessories, of textiles, not knitted or crocheted (for children of height <= 86 cm) including vests, rompers, underpants, stretch-suits, gloves, mittens and outerwear (excluding sanitary towels and napkins and similar articles)
3	721	9 429	8 470	3 042	21 662	m ²		
4	9 198	9 180	8 193	8 548	35 119	m ²	14.19.22.10.00	Other men's or boys' apparel n. e. c., including tracksuits and jogging suits (excluding waistcoats, ski-suits, knitted or crocheted)
5	6 444	8 076	5 120	5 504	25 144	p/st	14.19.22.20.00	Other women's or girls' apparel n. e. c., including tracksuits and jogging suits (excluding waistcoats, ski-suits, knitted or crocheted)
6	4 304	14 129	10 953	1 542	30 928	m ²		
7	4 137	6 494	5 140	671	16 442	p/st	14.19.22.40.00	Men's or boys' swimwear (excluding of knitted or crocheted textiles)
8	-	-	-	-	-	m ²		
9	-	-	-	-	-	p/st	14.19.23.33.00	Shawls, scarves, mufflers, mantillas, veils and the like (excluding articles of silk or silk waste, knitted or crocheted)
10	-	-	-	-	-	m ²		
11	-	-	-	-	-	p/st	14.19.23.38.00	Shawls, scarves, mufflers, mantillas, veils and the like, of silk or silk waste (excluding knitted or crocheted)
12	214	1 906	1 734	2 164	6 018	m ²		
13	252	1 943	2 395	3 016	7 606	p/st	14.19.23.58.00	Ties, bow ties and cravats, of silk or silk waste (excluding knitted or crocheted)
14	554	742	1 281	1 338	3 915	m ²		
15	1 987	3 548	2 995	4 886	13 416	p/st	14.19.23.70.00	Gloves, mittens and mitts (excluding knitted or crocheted)
16	-	494	-	399	893	pa		
17	32 428	33 934	25 982	19 035	111 379	kg	14.19.23.96.00	Clothing accessories, parts of garments or of clothing accessories, of textiles, n. e. c. and parts thereof, (excluding shawls, scarves and mufflers, mantillas and veils, ties, bow-ties and cravats, gloves, mittens and mitts and parts thereof; bras, girdles and corsets, braces, suspenders and garters, knitted or crocheted)
18	1 214	2 075	1 094	880	5 263	kg	14.19.31.80.00	Belts and bandoliers, of leather or composition leather
19	6 796	11 450	6 424	5 124	29 794	p/st	14.19.32.00.00	Garments made up of felt or non-wovens, textile fabrics impregnated or coated
20	75 952	50 324	40 863	63 272	230 411	p/st		
21	3 215	3 061	1 856	6 517	14 649	p/st	14.19.42.30.00	Felt hats and other felt headgear, made from hat bodies or hoods and plateaux
22	7 774	8 131	28 596	48 016	92 517	p/st	14.19.42.50.00	Hats and other headgear, plaited or made by assembling strips of any material
23	107 569	99 366	104 727	105 794	417 456	p/st	14.19.42.70.00	Hats and other headgear, knitted or crocheted or made-up from lace, felt or other textile fabric in the piece (but not in strips); hair-nets of any material
24	-	-	-	-	-	m ²	14.19.43.00.00	Other headgear, except headgear of rubber or of plastics, safety headgear and asbestos headgear; headbands, linings, covers, hat foundations, hat frames, peaks and chinstraps, for headgear
25	-	-	-	-	-	p/st	14.19.99.00.00	Sub-contracted operations as part of manufacturing of other wearing apparel and accessories
26	22 690	25 730	27 534	32 821	108 775	eff. hrs		
27	72	24	24	12	132	m ²	14.2	Manufacture of articles of fur
							14.20	Manufacture of articles of fur
							14.20.10.30.00	Articles of apparel and clothing accessories, of furskins (excluding hats and headgear)
28	8 765 352	7 934 386	6 774 844	7 294 433	30 769 015	p/st	14.3	Manufacture of knitted and crocheted apparel
							14.31	Manufacture of knitted and crocheted hosiery
28	8 765 352	7 934 386	6 774 844	7 294 433	30 769 015	p/st	14.31.10.33.00	Panty hose and tights, of knitted or crocheted synthetic fibres, measuring per single yarn < 67 decitex
29	3 515 140	3 933 758	5 258 721	4 849 949	17 557 568	p/st	14.31.10.35.00	Panty hose and tights, of knitted or crocheted synthetic fibres, measuring per single yarn >= 67 decitex
30	-	-	-	-	-	p/st	14.31.10.37.00	Panty hose and tights of textile materials, knitted or crocheted (excl. graduated compression hosiery, those of synthetic fibres and hosiery for babies)
31	6 127 938	5 750 898	4 020 543	4 798 978	20 698 357	pa	14.31.10.50.00	Women's full-length or knee-length knitted or crocheted hosiery, measuring per single yarn < 67 decitex
32	16 856 391	15 798 314	14 431 317	13 971 845	61 057 867	pa	14.31.10.90.00	Knitted or crocheted hosiery and footwear (including socks; excluding women's full-length/knee-length hosiery, measuring < 67 decitex, panty-hose and tights, footwear with applied soles)

4.1. UKUPNA INDUSTRIJSKA PROIZVODNJA PO TROMJESEČJIMA U 2022., ZA VLASTITI RAČUN I PREMA UGOVORU S NARUČITELJEM
TOTAL INDUSTRIAL PRODUCTION, ON OWN ACCOUNT AND UNDER CONTRACT WITH PRINCIPAL, BY QUARTERS, 2022

(nastavak)
(continued)

Šifra NIPUM-a	Naziv NIPUM-a	Mjerna jedinica	Ukupna proizvodnja u 2022. (za vlastiti račun i prema ugovoru za naručiteljem) Total production in 2022 (on own account and under contract with principal)					
			I. – III.	IV. – VI.	VII. – IX.	X. – XII.	I. – XII.	
14.39	Proizvodnja ostale pletene i kukičane odjeće							
14.39.10.31.00	Muški ili dječjački džemper, puloveri, veste i prsluci, od vune ili fine životinjske dlake (isključujući one koji sadrže >= 50% vune i teže >= 600 g)	kg	55 327	61 859	69 488	103 764	290 438	1
		kom.	117 835	127 257	149 491	195 431	590 014	2
14.39.10.32.00	Ženski ili djevojački džemper, puloveri, veste i prsluci, od vune ili fine životinjske dlake (isključujući one koji sadrže >= 50% vune i teže >= 600 g)	kg	157 909	147 702	140 919	146 137	592 667	3
		kom.	369 822	342 458	343 628	367 982	1 423 890	4
14.39.10.33.00	Džemper i puloveri, koji sadrže >= 50% vune i teže >= 600 g	kg	19 886	25 974	19 224	23 100	88 184	5
		kom.	22 322	31 369	22 186	27 482	103 359	6
14.39.10.53.00	Laka fino pletena odjeća, polo-džemper, dolčevite i puloveri, od pamuka	kg	7 886	13 098	12 388	13 579	46 951	7
		kom.	28 232	41 601	39 448	43 255	152 536	8
14.39.10.61.00	Muški ili dječjački džemper, puloveri, veste i prsluci, od pamuka (isključujući laku fino pletenu odjeću, polo-džempere, dolčevite i pulovere)	kg	47 518	69 801	43 608	46 874	207 801	9
		kom.	224 166	325 408	200 151	187 056	936 781	10
14.39.10.62.00	Ženski ili djevojački džemper, puloveri, veste i prsluci, od pamuka (isključujući laku fino pletenu odjeću, polo-džempere, dolčevite i pulovere)	kg	45 997	69 083	49 017	46 706	210 803	11
		kom.	219 786	335 365	227 694	199 241	982 086	12
14.39.10.72.00	Ženski ili djevojački džemper, puloveri, veste i prsluci, od sintetičkih ili umjetnih vlakana (isključujući laku fino pletenu odjeću, polo-džempere, dolčevite i pulovere)	kg	-	-	-	-	-	13
		kom.	-	-	-	-	-	14
14.39.10.90.00	Džemper, puloveri, veste i prsluci, od ostalih tekstilnih materijala (isključujući od vune ili fine životinjske dlake, pamuka te od sintetičkih ili umjetnih vlakana)	kg	794	88	235	112	1 229	15
		kom.	1 084	325	858	514	2 781	16
14.39.99.00.00	Podugovarateljski poslovi kao dio proizvodnje ostale pletene i kukičane odjeće	ef. sati	44 853	51 342	44 793	50 492	191 480	17
15	Proizvodnja kože i srodnih proizvoda							
15.1	Štavljenje i obrada kože; proizvodnja putnih i ručnih torba, sedlarskih i remenarskih proizvoda; dorada i bojenje krzna							
15.11	Štavljenje i obrada kože; dorada i bojenje krzna							
15.11.32.00.00	Štavljenje govede kože, bez dlake, necije	tis. m ²	134	156	124	146	560	18
15.12	Proizvodnja putnih i ručnih torba i slično, sedlarskih i remenarskih proizvoda							
15.12.12.10.00	Putni i ručni kovčezi, nesesei, torbe za spise, aktovke, školske torbe i slično od kože, umjetne i lakirane kože, plastike i tekstila, aluminijski i sličnih materijala	m ²	35 139	45 995	21 789	39 785	142 708	19
		kom.	26 142	34 727	24 349	47 761	132 979	20
15.12.12.20.00	Ručne torbe od kože, umjetne (rekonstituirane) kože, lakirane kože, plastičnih, tekstilnih i drugih materijala (uključujući i one bez ručnih drški)	m ²	2 368	1 536	2 094	2 054	8 052	21
		kom.	4 571	3 125	4 175	4 148	16 019	22
15.12.12.30.00	Proizvodi koji se obično nose u džepu ili ručnoj torbi	m ²	6 566	16 338	4 613	4 478	31 995	23
15.12.12.50.00	Aktovke, mape, kutije za nakit i slično, d. n.	kom.	246 124	322 536	369 235	477 502	1 415 397	24
15.12.12.70.00	Putni setovi za osobnu toaletu; šivanje; ili čišćenje cipela ili odijela (isključujući set za manikiranje)	kom.	-	-	-	-	-	25
15.12.13.00.00	Narukvice, remeni i slično, za ručne satove te njihovi dijelovi (uključujući od kože, umjetne kože ili plastike; isključujući od plemenitih metala)	kom.	81	630	-	-	711	26
15.12.19.30.00	Proizvodi od kože ili umjetne kože koji se koriste u strojevima, mehaničkim uređajima ili za drugu tehničku uporabu	t	197	179	175	196	747	27
15.12.19.60.00	Proizvodi od kože ili od umjetne (rekonstituirane) kože, d. n.	t	170	153	127	149	599	28
15.12.19.70.00	Navlake za volane (od kože)	m ²	429 572	400 140	387 935	359 680	1 577 327	29
15.12.99.00.00	Podugovarateljski poslovi kao dio proizvodnje sedlarskih i remenarskih proizvoda, ručnih i putnih torbi i slično	ef. sati	90	-	-	-	90	30
15.2	Proizvodnja obuće							
15.20	Proizvodnja obuće							
15.20.11.00.00	Nepromočiva obuća, s gornjištem od gume ili plastike (isključujući sa zaštitnom metalnom kapičom)	tis. pari	14	21	21	27	83	31
15.20.12.10.00	Sandale s potplatima i licem (gornjištem) od plastike ili gume (uključujući gornjim dijelom od kožnih remenja)	tis. pari	1	8	-	2	11	32
15.20.13.30.00	Cipele s drvenom osnovom i licem (gornjištem) od kože (uključujući klompice; isključujući s unutrašnjim donom i zaštitnom metalnom kapičom)	tis. pari	-	-	-	-	-	33
15.20.13.51.00	Muška obuća za ulicu s licem (gornjištem) od kože (uključujući čizme i cipele; isključujući nepromočivu obuću, obuću sa zaštitnom metalnom kapičom)	tis. pari	110	104	91	101	406	34

Od toga za vlastiti račun Of which on own account					Unit of measure	NIPUM codes	NIPUM heading	
I. – III.	IV. – VI.	VII. – IX.	X. – XII.	I. – XII.				
1	40 652	49 395	53 128	89 165	232 340	kg	14.39 14.39.10.31.00	Manufacture of other knitted and crocheted apparel Men's or boys' jerseys, pullovers, sweatshirts, waistcoats and cardigans, of wool or fine animal hair (excluding jerseys and pullovers containing >= 50% of wool and weighing >= 600 g)
2	60 739	75 012	79 871	134 518	350 140	p/st	14.39.10.32.00	Women's or girls' jerseys, pullovers, sweatshirts, waistcoats and cardigans, of wool or fine animal hair (excluding jerseys and pullovers containing >= 50% of wool and weighing >= 600 g)
3	118 708	111 344	97 751	105 920	433 723	kg		
4	200 138	193 612	167 348	187 936	749 034	p/st	14.39.10.33.00	Jerseys and pullovers, containing >= 50% by weight of wool and weighing >= 600 g per article
5	10 522	13 527	14 163	17 383	55 595	kg		
6	11 820	15 987	14 886	20 394	63 087	p/st	14.39.10.53.00	Lightweight fine knit roll, polo or turtle neck jumpers and pullovers, of cotton
7	2 039	4 398	4 060	4 837	15 334	kg		
8	4 866	6 806	6 146	8 288	26 106	p/st	14.39.10.61.00	Men's or boys' jerseys, pullovers, sweatshirts, waistcoats and cardigans, of cotton (excluding lightweight fine knit roll, polo or turtle neck jumpers and pullovers)
9	44 359	64 267	39 307	38 547	186 480	kg		
10	217 370	315 772	190 825	167 445	891 412	p/st	14.39.10.62.00	Women's or girls' jerseys, pullovers, sweatshirts, waistcoats and cardigans, of cotton (excluding lightweight fine knit roll, polo or turtle neck jumpers and pullovers)
11	45 997	69 083	49 017	46 706	210 803	kg		
12	219 786	335 365	227 694	199 241	982 086	p/st	14.39.10.72.00	Women's or girls' jerseys, pullovers, sweatshirts, waistcoats and cardigans, of man-made fibres (excluding lightweight fine knit roll, polo or turtle neck jumpers and pullovers)
13	-	-	-	-	-	kg		
14	-	-	-	-	-	p/st	14.39.10.90.00	Jerseys, pullovers, sweatshirts, waistcoats and cardigans, of textile materials (excluding those of wool or fine animal hair, cotton, man-made fibres)
15	-	-	-	-	-	kg		
16	-	-	-	-	-	p/st	14.39.99.00.00	Sub-contracted operations as part of manufacturing of other knitted and crocheted apparel
17	44 853	51 342	44 793	50 492	191 480	eff. hrs		
18	134	156	124	146	560	'000 m ²	15 15.1 15.11 15.11.32.00.00 15.12	Manufacture of leather and related products Tanning and dressing of leather; manufacture of luggage, handbags, saddlery and harness; dressing and dyeing of fur Tanning and dressing of leather; dressing and dyeing of fur Leather, of bovine animals, without hair, not whole Manufacture of luggage, handbags and the like, saddlery and harness
19	34 794	40 925	19 289	36 027	131 035	m ²	15.12.12.10.00	Trunks, suitcases, vanity cases, briefcases, school satchels and similar containers of leather, composition leather, patent leather, plastics, textile materials, aluminium or other materials
20	25 912	31 347	14 859	35 483	107 601	p/st	15.12.12.20.00	Handbags of leather, composition leather, patent leather, plastic sheeting, textile materials or other materials (including those without a handle)
21	2 318	1 446	1 993	1 975	7 732	m ²		
22	4 441	2 891	3 954	3 956	15 242	p/st	15.12.12.30.00	Articles normally carried in pocket or handbag
23	6 566	16 338	4 613	4 478	31 995	m ²		
24	246 124	322 536	369 235	477 502	1 415 397	p/st	15.12.12.50.00	Cases and containers, n. e. c.
25	-	-	-	-	-	p/st	15.12.12.70.00	Travel sets for personal toilet; sewing; or shoe or clothes cleaning (excluding manicure sets)
26	81	630	-	-	711	p/st	15.12.13.00.00	Watch straps, bands, bracelets and parts thereof (including of leather, composition leather or plastic; excluding of precious metal, metal or base metal clad/plated with precious metal)
27	197	179	175	196	747	t	15.12.19.30.00	Articles of leather or composition leather of a kind used in machinery or mechanical appliances or for other technical uses
28	170	153	127	149	599	t	15.12.19.60.00	Articles of leather or of composition leather, n. e. c.
29	429 572	400 140	387 935	359 680	1 577 327	m ²	15.12.19.70.00	Covers for steering wheels (of leather)
30	90	-	-	-	90	eff. hrs	15.12.99.00.00	Sub-contracted operations as part of manufacturing of saddlery and harness luggage, handbags and the like
31	14	21	21	27	83	'000 pa	15.2 15.20 15.20.11.00.00	Manufacture of footwear Manufacture of footwear Waterproof footwear, with uppers in rubber or plastics (excluding incorporating a protective metal toecap)
32	-	-	-	-	-	'000 pa	15.20.12.10.00	Sandals with rubber or plastic outer soles and uppers (including thong-type sandals, flip flops)
33	-	-	-	-	-	'000 pa	15.20.13.30.00	Footwear with a wooden base and leather uppers (including clogs) (excluding with an inner sole or a protective metal toe-cap)
34	25	27	19	24	95	'000 pa	15.20.13.51.00	Men's town footwear with leather uppers (including boots and shoes; excluding waterproof footwear, footwear with a protective metal toe-cap)

4.1. UKUPNA INDUSTRIJSKA PROIZVODNJA PO TROMJESEČJIMA U 2022., ZA VLASTITI RAČUN I PREMA UGOVORU S NARUČITELJEM
TOTAL INDUSTRIAL PRODUCTION, ON OWN ACCOUNT AND UNDER CONTRACT WITH PRINCIPAL, BY QUARTERS, 2022

(nastavak)
(continued)

Šifra NIPUM-a	Naziv NIPUM-a	Mjerna jedinica	Ukupna proizvodnja u 2022. (za vlastiti račun i prema ugovoru za naručiteljem) Total production in 2022 (on own account and under contract with principal)					
			I. – III.	IV. – VI.	VII. – IX.	X. – XII.	I. – XII.	
15.20.13.52.00	Ženska obuća za ulicu s licem (gornjištem) od kože (uključujući čizme i cipele; isključujući nepromočivu obuću, obuću sa zaštitnom metalnom kapicom)	tis. pari	295	267	235	234	1 031	1
15.20.13.53.00	Dječja obuća za ulicu s licem (gornjištem) od kože (uključujući čizme i cipele; isključujući nepromočivu obuću, obuću sa zaštitnom metalnom kapicom)	tis. pari	234	206	184	196	820	2
15.20.13.61.00	Muške sandale s licem (gornjištem) od kože (uključujući s gornjim dijelom od kožnog remenja)	tis. pari	1	-	-	-	1	3
15.20.13.62.00	Ženske sandale s licem (gornjištem) od kože (uključujući s gornjim dijelom od kožnog remenja)	tis. pari	29	10	1	12	52	4
15.20.13.70.00	Papučice i ostala kućna obuća s vanjskim potplatima od gume, plastike ili kože i licem (gornjištem) od kože (uključujući sobne papučice, papučice za ples i slično)	tis. pari	50	53	63	62	228	5
15.20.14.44.00	Papučice i ostala kućna obuća (uključujući sobne papučice, papučice za ples i slično) s licem (gornjištem) od tekstila	tis. pari	69	88	97	104	358	6
15.20.21.00.00	Sportska obuća s vanjskim potplatima od gume ili plastike i licem (gornjištem) od tekstila (uključujući obuću za tenis, košarku, gimnastiku, vježbanje i slično)	tis. pari	5	6	12	6	29	7
15.20.29.00.00	Ostala sportska obuća, osim obuće za skijanje, klizaljki i kotalaljki	tis. pari	1	-	-	-	1	8
15.20.31.50.00	Obuća s potplatima od gume, plastike ili kože i licem (gornjištem) od kože te zaštitnom metalnom kapicom	tis. pari	380	416	415	514	1 725	9
15.20.40.20.00	Lica (gornjišta) obuće i njihovi dijelovi od kože (isključujući krute uloške)	tis. pari	288	289	245	270	1 092	10
15.20.40.50.00	Lica (gornjišta) obuće i njihovi dijelovi (isključujući krute uloške od kože)	tis. pari	307	338	322	332	1 299	11
15.20.40.80.00	Dijelovi obuće (isključujući lica-gornjišta) od ostalih materijala	tis. kom.	764	738	612	753	2 867	12
15.20.99.00.00	Podugovarateljski poslovi kao dio proizvodnje obuće	ef. sati	7 500	7 500	7 500	7 500	30 000	13
16	Prerada drva i proizvoda od drva i pluta, osim namještaja; proizvodnja proizvoda od slame i pletarskih materijala							
16.1	Piljenje i blanjanje drva							
16.10	Piljenje i blanjanje drva							
16.10.11.32.00	Drvo od smreke (Picea spp.), drvo od jele (Abies spp.), po dužini piljeno ili glodano, rezano ili ljušteno, debljine > 6 mm	m ³	37 637	35 335	31 527	31 949	136 448	14
16.10.11.40.00	Drvo od bora (Pinus spp.) po dužini piljeno ili glodano; rezano ili ljušteno, debljine > 6 mm	m ³	-	-	-	-	-	15
16.10.11.41.00	S-P-F (smreka (Picea spp.), bor (Pinus spp.) i jela (Abies spp.)), drvo obrađeno po dužini piljenjem ili glodanjem, rezano ili ljušteno, neovisno je li blanjanje, brušenje ili spojeno na krajevima ili ne, debljine > 6 mm	m ³	36	142	140	44	362	16
16.10.11.43.00	Crnogorično drvo obrađeno po dužini piljenjem ili glodanjem, rezano ili ljušteno, debljine > 6 mm (osim smreke "Picea spp.", jele "Abies spp.", bora "Pinus spp.", S-P-F i hem-fira)	m ³	7 292	8 056	8 656	7 269	31 273	17
16.10.12.50.00	Drvo; po dužini piljeno ili glodano; rezano ili ljušteno; debljine > 6 mm (isključujući crnogorična i tropska drva te hrastove blokove, trake i frize)	m ³	258 229	265 007	219 318	230 281	972 835	18
16.10.12.71.00	Tropsko drvo; po dužini piljeno ili glodano; rezano ili ljušteno; spojeno na krajevima ili blanjanje/brušenje; debljine > 6 mm	m ³	20	1	4	45	70	19
16.10.12.77.00	Hrastovi blokovi: trake i frize za parket ili drveni blokovi za podove; kontinuirano oblikovani (isključujući sastavljene)	m ³	25 175	24 107	19 581	22 842	91 705	20
16.10.21.10.00	Crnogorično drvo, kontinuirano oblikovano (uključujući lamele i daščice za parket, nesastavljene)	m ² m ³	953 392 98	929 498 90	780 925 189	906 723 37	3 570 538 414	21 22
16.10.23.00.00	Drvo, uključujući lamele i daščice za parket, nesastavljene, kontinuirano oblikovano, "s perom i utorom, rubno zarezano, oborenih bridova, v-spojeno, profilirano, zaobljeno ili slično", duž bilo kojeg ruba, kraja ili lica, neovisno je li blanjanje, brušenje	m ³ m ³	- 14 062	- 13 249	- 11 940	- 13 475	- 52 726	- 24
16.10.24.00.00	Drvena vuna; drveno brašno	t	12 482	11 668	10 673	11 926	46 749	25
16.10.25.03.00	Iverje i sječke od crnogorice	t	-	-	-	-	-	26
16.10.25.05.00	Iverje i sječke od crnogoričnog drva	t	5 663	6 665	5 244	5 775	23 347	27
16.10.31.16.00	Grubo obrađeno drvo, zaštićeno bojom, kreozotom ili drugim sredstvima	t	70 584	74 506	64 353	64 440	273 883	28
16.10.91.00.00	Dorada; impregnacija i zaštita drva (uključujući sezonsko i sušenje)	m ³	724	584	439	499	2 246	29
16.10.99.00.00	Podugovarateljski poslovi kao dio proizvodnje drva piljenog i blanjanog drva	m ³ ef. sati	5 096 5 312	5 796 6 392	5 419 6 516	5 239 4 576	21 550 22 796	30 31
16.2	Proizvodnja proizvoda od drva, pluta, slame i pletarskih materijala							
16.21	Proizvodnja furnira i ostalih ploča od drva							
16.21.12.00.00	Ploče iverice, od drva	m ³	61 767	61 438	45 664	31 746	200 615	32
16.21.14.19.00	Wafer-ploče i slične ploče, od drva (isključujući ploče s usmjerenim vlaknima (OSB))	m ³	-	-	-	-	-	33

Od toga za vlastiti račun Of which on own account					Unit of measure	NIPUM codes	NIPUM heading	
I. – III.	IV. – VI.	VII. – IX.	X. – XII.	I. – XII.				
1	171	143	122	120	556	'000 pa	15.20.13.52.00	Women's town footwear with leather uppers (including boots and shoes; excluding waterproof footwear, footwear with a protective metal toe-cap)
2	234	206	184	196	820	'000 pa	15.20.13.53.00	Children's town footwear with leather uppers (including boots and shoes; excluding waterproof footwear, footwear with a protective metal toe-cap)
3	1	-	-	-	1	'000 pa	15.20.13.61.00	Men's sandals with leather uppers (including thong type sandals, flip flops)
4	4	1	-	-	5	'000 pa	15.20.13.62.00	Women's sandals with leather uppers (including thong type sandals, flip flops)
5	50	53	63	62	228	'000 pa	15.20.13.70.00	Slippers and other indoor footwear with rubber, plastic or leather outer soles and leather uppers (including dancing and bedroom slippers, mules)
6	69	88	97	104	358	'000 pa	15.20.14.44.00	Slippers and other indoor footwear (including dancing and bedroom slippers, mules) with uppers of textile materials
7	5	6	12	6	29	'000 pa	15.20.21.00.00	Sports footwear with rubber or plastic outer soles and textile uppers (including tennis shoes, basketball shoes, gym shoes, training shoes and the like)
8	1	-	-	-	1	'000 pa	15.20.29.00.00	Other sports footwear, except snow-ski footwear and skating boots
9	12	11	17	14	54	'000 pa	15.20.31.50.00	Footwear with rubber, plastic or leather outer soles and leather uppers, and with a protective metal toe-cap
10	65	64	66	68	263	'000 pa	15.20.40.20.00	Leather uppers and parts thereof of footwear (excluding stiffeners)
11	-	-	-	9	9	'000 pa	15.20.40.50.00	Uppers and parts thereof of footwear (excluding stiffeners, of leather)
12	254	246	210	221	931	'000 p/st	15.20.40.80.00	Parts of footwear (excluding uppers) other materials
13	7 500	7 500	7 500	7 500	30 000	eff. hrs	15.20.99.00.00	Sub-contracted operations as part of manufacturing of footwear
							16	Manufacture of wood and of products of wood and cork, except furniture; manufacture of articles of straw and plaiting materials
							16.1	Sawmilling and planing of wood
							16.10	Sawmilling and planing of wood
14	37 637	35 335	31 527	31 949	136 448	m ³	16.10.11.32.00	Spruce wood (Picea spp.), fir wood (Abies spp.) sawn or chipped lengthwise, sliced or peeled, of a thickness > 6 mm
15	-	-	-	-	-	m ³	16.10.11.40.00	Pine wood (Pinus spp.) sawn or chipped lengthwise, sliced or peeled, of a thickness > 6 mm
16	36	142	140	44	362	m ³	16.10.11.41.00	S-P-F (spruce (Picea spp.), pine (Pinus spp.) and fir (Abies spp.)) wood sawn or chipped lengthwise, sliced or peeled, whether or not planed, sanded or end-jointed, of a thickness exceeding 6 mm
17	7 292	8 056	8 656	7 269	31 273	m ³	16.10.11.43.00	Coniferous wood sawn or chipped lengthwise, sliced or peeled, of a thickness of > 6 mm (excl. spruce "Picea spp.", fir "Abies spp.", pine "Pinus spp.", S-P-F and Hem-fir)
18	252 090	258 445	213 892	222 954	947 381	m ³	16.10.12.50.00	Wood, sawn or chipped lengthwise, sliced or peeled, of a thickness > 6 mm (excluding coniferous and tropical woods and oak blocks, strips and friezes)
19	20	1	4	45	70	m ³	16.10.12.71.00	Tropical wood, sawn or chipped lengthwise, sliced or peeled, end-jointed or planed/sanded, of a thickness > 6 mm
20	25 075	24 004	19 377	22 581	91 037	m ³	16.10.12.77.00	Oak blocks, strips or friezes for parquet or wood block flooring, planed but not assembled (excluding continuously shaped)
21	949 886	925 898	773 782	897 602	3 547 168	m ²		
22	98	90	189	37	414	m ³	16.10.21.10.00	Coniferous wood continuously shaped (including strips and friezes for parquet flooring, not assembled)
23	-	-	-	-	-	m ³		
24	14 062	13 249	11 940	13 475	52 726	m ³	16.10.23.00.00	Wood, incl. strips and friezes for parquet flooring, not assembled, continuously shaped "tongued, grooved, rebated, chamfered, V-jointed beaded, moulded, rounded or the like" along any of its edges, ends or faces, whether or not planed, sanded or end-join
25	12 482	11 668	10 673	11 926	46 749	m ³		
26	-	-	-	-	-	t	16.10.24.00.00	Wood wool; wood flour
27	5 663	6 665	5 244	5 775	23 347	t	16.10.25.03.00	Coniferous wood in chips or particles
28	70 584	74 506	64 353	64 440	273 883	t	16.10.25.05.00	Non-coniferous wood in chips or particles
29	724	584	439	499	2 246	m ³	16.10.31.16.00	Wood in the rough, treated with paint, stains, creosote or other preservatives
30	3 573	4 491	4 453	4 110	16 627	m ³	16.10.91.00.00	Treatment; impregnation and preservation of wood (including seasoning and drying)
31	5 312	6 392	6 516	4 576	22 796	eff. hrs	16.10.99.00.00	Sub-contracted operations as part of manufacturing of wood, sawn and planed
							16.2	Manufacture of products of wood, cork, straw and plaiting materials
							16.21	Manufacture of veneer sheets and wood-based panels
32	61 767	61 438	45 664	31 746	200 615	m ³	16.21.12.00.00	Particle board, of wood
33	-	-	-	-	-	m ³	16.21.14.19.00	Waferboard and similar board, of wood (excluding particle board and oriented strand board [OSB])

4.1. UKUPNA INDUSTRIJSKA PROIZVODNJA PO TROMJESEČJIMA U 2022., ZA VLASTITI RAČUN I PREMA UGOVORU S NARUČITELJEM
TOTAL INDUSTRIAL PRODUCTION, ON OWN ACCOUNT AND UNDER CONTRACT WITH PRINCIPAL, BY QUARTERS, 2022

(nastavak)
(continued)

Šifra NIPUM-a	Naziv NIPUM-a	Mjerna jedinica	Ukupna proizvodnja u 2022. (za vlastiti račun i prema ugovoru za naručiteljem) Total production in 2022 (on own account and under contract with principal)					
			I. – III.	IV. – VI.	VII. – IX.	X. – XII.	I. – XII.	
16.21.15.23.00	Ploče vlaknate srednje gustoće (MDF) od drva ili ostalih drvenastih (ligninskih) materijala, neovisno o tome jesu li aglomerirane smolama ili drugim organskim tvarima, debljine ne veće od 5 mm	m ³	-	-	-	-	-	1
16.21.15.49.00	Ploče vlaknate (isključujući srednje gustoće (MDF)) od drva ili ostalih drvenastih (ligninskih) materijala neovisno jesu li aglomerirane smolama ili drugim organskim tvarima, gustoće ne veće od 0,5 g/cm ³	m ³	504	573	511	490	2 078	2
16.21.16.00.00	Ostale šperploče, furnirane ploče i slično laminirano drvo, od četinjača	tis. m ²	7	8	7	7	29	3
		m ³	245	-	-	-	245	4
16.21.18.00.00	Ostale šperploče, furnirane ploče i slično laminirano drvo, od drugih vrsta drva	m ³	252	241	214	331	1 038	5
16.21.21.00.00	Zgusnuto drvo u blokovima, pločama, trakama ili profilima	m ³	12 303	11 567	9 844	9 934	43 648	6
16.21.24.00.00	Listovi furnira i listovi za šperploče i ostalo drvo piljeno po dužini, rezano ili ljušteno, debljine <= 6 mm, od drugih vrsta drva	m ³	10 891	11 070	7 374	8 160	37 495	7
16.21.91.00.00	Usluge dovršavanja ploča i panela	ef. sati	1 440	1 440	1 440	1 440	5 760	8
16.21.99.00.00	Podugovarateljski poslovi kao dio proizvodnje furnira i ostalih ploča od drva	ef. sati	57 483	55 379	52 322	57 987	223 171	9
16.22	Proizvodnja sastavljenog parketa							
16.22.10.30.00	Sastavljene parketne ploče od drva za mozaik-parket	m ²	165 785	156 814	141 402	145 219	609 220	10
16.22.10.60.00	Sastavljene parketne ploče od drva (isključujući za mozaik-parket)	m ²	1 546 582	1 543 740	1 373 405	1 446 801	5 910 528	11
16.23	Proizvodnja ostale građevne stolarije i elemenata							
16.23.11.10.00	Prozori, francuski prozori i njihovi okviri, od drva	kom.	6 867	8 424	8 213	8 477	31 981	12
16.23.11.50.00	Vrata, dovratnici i pragovi, od drva	kom.	8 563	9 293	7 973	9 779	35 608	13
16.23.12.00.00	Postava oplata za betonske konstrukcije, šindra, od drva	t	-	-	-	3	3	14
16.23.19.00.00	Građevinska stolarija od drva (isključujući prozore, francuske prozore i vrata, dovratnike/pragove, parketne ploče, oplata od drva za betonske radove, šindru)	t	324	428	84	13	849	15
16.23.20.00.00	Montažne kuće od drva	m ²	11 167	11 140	8 243	9 072	39 622	16
16.24	Proizvodnja ambalaže od drva							
16.24.11.33.00	Ravne palete i paletni obruči, od drva	kom.	402 188	419 184	382 274	366 628	1 570 274	17
16.24.11.35.00	Paleta-sanduci i ostala utovarna ambalaža od drva (isključujući ravne palete)	kom.	294	133	125	101	653	18
16.24.12.00.00	Kace, bačve, vjedra i drugi bačvarski proizvodi te njihovi dijelovi od drva (uključujući dužice); sanduci; kutije	m ³	29	53	66	60	208	19
16.24.13.20.00	Gajbe; bubnjevi i slična ambalaža od drva (isključujući bubnjeve za kablove)	t	20	40	44	43	147	20
		m ³	1 406	1 613	1 664	1 639	6 322	21
16.24.13.50.00	Bubnjevi za kablove, od drva	t	1 143	1 208	1 165	1 222	4 738	22
		m ³	2 250	2 000	2 300	2 300	8 850	23
		t	1 574	1 557	1 609	1 610	6 350	24
16.29	Proizvodnja ostalih proizvoda od drva, proizvoda od pluta, slame i pletarskih materijala							
16.29.11.30.00	Alati, tijela alata, drške alata, tijela i drške za metle ili četke, od drva; postolarski kalupi od drva	tis. kom.	-	-	-	-	-	25
16.29.12.00.00	Stolno i kuhinjsko posuđe i pribor, od drva	t	-	-	-	-	-	26
		m ³	47	46	47	43	183	27
		t	28	28	29	26	111	28
16.29.13.00.00	Sitni galanterijski proizvodi od drva i intarzija od drva; kovčežići i kutije za draguljarske predmete ili pribor za jelo i slični proizvodi, od drva; statue i drugi ukrasni proizvodi; vješalice za odjela i šešire; uredske podloge za pisma, pepeljare, posude za držanje olovaka, stalci za tintu	kg	102 320	132 150	135 331	121 170	490 971	29
16.29.14.20.00	Drveni okviri za slike; fotografije; zrcala i slični predmeti	tis. m	3	3	2	3	11	30
16.29.14.92.00	Ostali proizvodi od drva (isključujući paletne obruče i drvene lijesove)	kom.	14 729	10 623	11 797	16 900	54 049	31
16.29.15.00.01	Pelete od drva	t	84 143	87 657	84 247	74 137	330 184	32
16.29.15.00.02	Briketi od drva	t	13 145	15 416	15 102	14 206	57 869	33
16.29.25.00.00	Pletenice i slični proizvodi od pletarskog materijala; košarački i pletarski proizvodi	kom.	6 380	5 705	4 754	7 080	23 919	34
		kg	6 380	6 352	4 754	8 122	25 608	35
17	Proizvodnja papira i proizvoda od papira							
17.1	Proizvodnja celuloze, papira i kartona							
17.11	Proizvodnja celuloze							
17.11.14.00.01	Mehanička drvna celuloza (drvenjača)	kg 90% suhe tvari	11 143 438	8 519 430	12 123 940	12 020 919	43 807 727	36
17.12	Proizvodnja papira i kartona							
17.12.34.00.00	Fluting od recikliranog papira i ostali fluting-papir	kg	34 199 678	35 797 410	28 912 393	24 227 716	123 137 197	37
17.12.35.20.00	Nepremazani testliner (reciklirani slojeviti karton) mase <= 150 g/m ² , u rolama ili listovima	kg	23 068 878	22 887 603	19 202 988	20 661 026	85 820 495	38
17.12.35.40.00	Nepremazani testliner (reciklirani slojeviti karton) mase > 150 g/m ² u rolama ili listovima	kg	2 241 096	1 830 025	1 814 905	2 136 400	8 022 426	39

Od toga za vlastiti račun Of which on own account					Unit of measure	NIPUM codes	NIPUM heading	
I. – III.	IV. – VI.	VII. – IX.	X. – XII.	I. – XII.				
1	-	-	-	-	-	m ³	16.21.15.23.00	Medium density fibreboard (MDF), of wood or other ligneous materials, whether or not bonded with resins or other organic substances, of a thickness not exceeding 5 mm
2	504	573	511	490	2 078	m ³	16.21.15.49.00	Fibreboard of wood or other ligneous materials (excluding medium density fibreboard [MDF]), whether or not bonded with resins or other organic substances, of a density not exceeding 0.5 g/cm ³
3	7	8	7	7	29	'000 m ²		
4	245	-	-	-	245	m ³	16.21.16.00.00	Other plywood, veneered panels and similar laminated wood, of coniferous wood
5	252	241	214	331	1 038	m ³	16.21.18.00.00	Other plywood, veneered panels and similar laminated wood, of other wood
6	12 303	11 567	9 844	9 934	43 648	m ³	16.21.21.00.00	Densified wood, in blocks, plates, strips or profile shapes
7	10 429	10 482	7 047	7 940	35 898	m ³	16.21.24.00.00	Veneer sheets and sheets for plywood and other wood sawn lengthwise, sliced or peeled, of a thickness <= 6 mm of other wood than
8	1 440	1 440	1 440	1 440	5 760	eff. hrs	16.21.91.00.00	Finishing services of boards and panels
9	57 483	55 379	52 322	57 987	223 171	eff. hrs	16.21.99.00.00	Sub-contracted operations as part of manufacturing of veneer sheets and wood-based panels
							16.22	Manufacture of assembled parquet floors
10	165 785	156 814	141 402	145 219	609 220	m ²	16.22.10.30.00	Assembled parquet panels of wood for mosaic floors
11	1 546 582	1 543 740	1 373 405	1 446 801	5 910 528	m ²	16.22.10.60.00	Assembled parquet panels of wood (excluding those for mosaic floors)
							16.23	Manufacture of other builders' carpentry and joinery
12	6 867	8 424	8 213	8 477	31 981	p/st	16.23.11.10.00	Windows, french windows and their frames, of wood
13	8 563	9 293	7 973	9 779	35 608	p/st	16.23.11.50.00	Doors and their frames and thresholds, of wood
14	-	-	-	3	3	t	16.23.12.00.00	Shuttering for concrete constructional work, shingles and shakes, of wood
15	324	428	84	13	849	t	16.23.19.00.00	Builders' joinery and carpentry of wood (excluding windows, french windows and doors, their frames and thresholds, parquet panels, shuttering for concrete constructional work, shingles and shakes)
16	11 167	11 140	8 243	9 072	39 622	m ²	16.23.20.00.00	Prefabricated wooden buildings
							16.24	Manufacture of wooden containers
17	402 188	419 184	382 274	366 628	1 570 274	p/st	16.24.11.33.00	Flat pallets and pallet collars of wood
18	294	133	125	101	653	p/st	16.24.11.35.00	Box pallets and load boards of wood (excluding flat pallets)
19	29	53	66	60	208	m ³	16.24.12.00.00	Casks, barrels, vats, tubs, and coopers products and parts thereof of wood (including staves)
20	20	40	44	43	147	t		
21	1 406	1 613	1 664	1 639	6 322	m ³	16.24.13.20.00	Cases, boxes, crates, drums and similar packings of wood (excluding cable drums)
22	1 143	1 208	1 165	1 222	4 738	t		
23	2 250	2 000	2 300	2 300	8 850	m ³	16.24.13.50.00	Cable-drums of wood
24	1 574	1 557	1 609	1 610	6 350	t		
							16.29	Manufacture of other products of wood; manufacture of articles of cork, straw and plaiting materials
25	-	-	-	-	-	'000 p/st	16.29.11.30.00	Tools, tool bodies and handles and broom or brush bodies and handles of wood; boot and shoe lasts and trees of wood
26	-	-	-	-	-	t		
27	47	46	47	43	183	m ³	16.29.12.00.00	Tableware and kitchenware, of wood
28	28	28	29	26	111	t		
29	102 320	132 150	135 331	121 170	490 971	kg	16.29.13.00.00	Wood marquetry and inlaid wood; caskets and cases for jewellery or cutlery and similar articles; statuettes and other ornaments; coat or hat racks; office letter trays, ash trays, pen-trays, ink stands
30	3	3	2	3	11	'000 m	16.29.14.20.00	Wooden frames for paintings, photographs, mirrors or similar objects
31	14 729	10 623	11 797	16 900	54 049	p/st	16.29.14.92.00	Other articles of wood (excluding pallet collars and wooden coffins)
32	84 143	87 657	84 247	74 137	330 184	t	16.29.15.00.01	Pellets of wood
33	13 145	15 416	15 102	14 206	57 869	t	16.29.15.00.02	Briquettes of wood
34	6 380	5 705	4 754	7 080	23 919	p/st	16.29.25.00.00	Manufactures of straw, of esparto or of other plaiting materials; basket ware and wickerwork
35	6 380	6 352	4 754	8 122	25 608	kg		
							17	Manufacture of paper and paper products
							17.1	Manufacture of pulp, paper and paperboard
							17.11	Manufacture of pulp
36	11 143 438	8 519 430	12 123 940	12 020 919	43 807 727	kg 90% sdt	17.11.14.00.01	Mechanical wood pulp
							17.12	Manufacture of paper and paperboard
37	34 199 678	35 797 410	28 912 393	24 227 716	123 137 197	kg	17.12.34.00.00	Recycled fluting and other fluting
38	23 068 878	22 887 603	19 202 988	20 661 026	85 820 495	kg	17.12.35.20.00	Uncoated testliner (recycled liner board), weight <= 150 g/m ² , in rolls or sheets
39	2 241 096	1 830 025	1 814 905	2 136 400	8 022 426	kg	17.12.35.40.00	Uncoated testliner (recycled liner board), weight > 150 g/m ² , in rolls or sheets

4.1. UKUPNA INDUSTRIJSKA PROIZVODNJA PO TROMJESEČJIMA U 2022., ZA VLASTITI RAČUN I PREMA UGOVORU S NARUČITELJEM
TOTAL INDUSTRIAL PRODUCTION, ON OWN ACCOUNT AND UNDER CONTRACT WITH PRINCIPAL, BY QUARTERS, 2022

(nastavak)
(continued)

Šifra NIPUM-a	Naziv NIPUM-a	Mjerna jedinica	Ukupna proizvodnja u 2022. (za vlastiti račun i prema ugovoru za naručiteljem) Total production in 2022 (on own account and under contract with principal)					
			I. – III.	IV. – VI.	VII. – IX.	X. – XII.	I. – XII.	
17.12.42.20.00	Sulfitni otmotni papir, u rolama ili listovima	kg	3 445	20 552	16 100	19 282	59 379	1
17.12.42.40.00	Ostali nepremazani papir i karton u rolama ili listovima, mase <= 150 g/m ² (isključujući proizvode iz CT-a 4802; fluting papir, testliner, sulfitni otmotni papir, filter i pust papir i karton)	kg	7 059	4 810	6 514	3 871	22 254	2
17.12.71.00.00	Složeni papir i karton, u rolama ili listovima (uključujući papir i karton od slamovine; isključujući površinski premazan ili impregniran)	kg	12 529	15 043	15 300	13 444	56 316	3
17.12.77.55.00	Bijeljeni papir i karton, u rolama ili listovima, premazan, impregniran ili prekriven plastikom mase > 150 g/m ² (isključujući ljepljivo)	kg	110 601	103 073	101 113	135 409	450 196	4
17.12.77.70.00	Papir i karton, u rolama ili listovima, premazan, impregniran ili prekriven voskom, parafinskim voskom, stearinom, uljem ili glicerolom	kg	1 803	8 787	5 754	1 902	18 246	5
17.12.78.20.00	Kraftpapir i karton, premazan s jedne ili obje strane kaolinom ili drugim anorganskim tvarima, u svitcima ili pravokutnim listovima svih veličina (isključujući one koji se koriste za pisanje, tiskanje ili ostale grafičke namjene; papir i karton bijeljen u masi i s masenim udjelom drvenih vlakana dobiveni kemijskim postupkom > 95% u ukupnom sadržaju vlakana)	kg	152	621	326	11	1 110	6
17.2	Proizvodnja proizvoda od papira i kartona							
17.21	Proizvodnja valovitog papira i kartona te ambalaže od papira i kartona							
17.21.11.00.00	Valoviti karton, u rolama ili listovima	kg	36 865 099	37 589 357	33 707 519	27 994 113	136 156 088	7
17.21.12.30.00	Vreće i vrećice, sa širinom osnove (dna) >= 40 cm, od papira, kartona, celulozne vate ili mreže celuloznih vlakana	kg	4 722 359	5 250 332	4 959 726	4 529 896	19 462 313	8
17.21.12.50.00	Vreće i vrećice od papira, kartona, celulozne vate ili mreže celuloznih vlakana (isključujući one sa širinom osnove (dna) >= 40 cm)	kg	8 156 730	8 723 579	7 146 763	6 357 998	30 385 070	9
17.21.13.00.00	Kutije, spremnici, omoti i slična ambalaža od valovitog papira ili kartona	kg	38 032 676	38 844 923	36 660 475	30 267 426	143 805 500	10
17.21.14.00.00	Složive kutije i kutijice od nevalovitog papira ili kartona	kg	4 724 956	4 598 698	4 287 899	3 880 786	17 492 339	11
17.21.15.30.00	Ostala ambalaža za pakiranje (uključujući omote za gramofonske ploče, d. n.)	kg	127 896	65 287	49 308	30 955	273 446	12
17.21.15.50.00	Kutije za spise, ladice za spise, kutije za spremanje i slični proizvodi, od papira ili kartona, za uporabu u uredima, trgovini i slično	kg	20 656	22 813	18 693	21 940	84 102	13
17.21.99.00.00	Podugovarateljski poslovi kao dio proizvodnje valovitog papira i kartona i ambalaže od papira i kartona	ef. sati	46	-	-	8	54	14
17.22	Proizvodnja robe za kućanstvo i higijenu te toaletnih potrepština od papira							
17.22.11.20.00	Toaletni papir	kg	2 922 931	3 669 211	3 233 210	2 720 095	12 545 447	15
17.22.11.60.00	Ručnici od papirne mase, papira, celulozne vate ili mreže celuloznih vlakana	kg	3 070 669	2 611 992	2 780 693	2 073 028	10 536 382	16
17.22.11.80.00	Stolnjaci i salvete od papirne mase, papira, celulozne vate ili mreže celuloznih vlakana	kg	164 645	244 063	224 358	142 889	775 955	17
17.22.12.10.00	Higijenski ručnici i tamponi, pelene i blazinice za bebe i slični higijenski proizvodi od vate	kg	17 595	19 718	20 261	19 978	77 552	18
17.22.12.40.00	Vata; ostali proizvodi od vate	kg	326 559	271 741	229 645	223 069	1 051 014	19
17.23	Proizvodnja uredskog materijala od papira							
17.23.11.00.00	Karbonski papir, samokopirajući papir i ostali papir za kopiranje i prenošenje; matrice za umnožavanje i ofsetne ploče, od papira; gumirani ili samoljepljivi papir	kg	12 619	14 867	11 634	6 209	45 329	20
17.23.12.30.00	Kuverte od papira ili kartona	kg	779 369	703 469	615 085	682 792	2 780 715	21
17.23.12.70.00	Kutije, vrećice, notesi i slična pakiranja od papira ili kartona koja sadrže pribor za dopisivanje	kg	71 247	24 464	8 647	18 780	123 138	22
17.23.13.13.00	Registri, knjigovodstvene knjige, podsjetnici, knjige narudžbi i primitka od papira i kartona	kg	38 400	38 450	37 555	43 400	157 805	23
17.23.13.15.00	Blokovi za bilješke, blokovi za pisanje i memorandum-blokovi od papira i kartona	kg	79 242	86 431	89 605	134 657	389 935	24
17.23.13.17.00	Dnevnici od papira ili kartona	kg	77 800	108 058	146 483	172 691	505 032	25
17.23.13.30.00	Bilježnice od papira i kartona	kg	414 872	1 326 080	862 156	248 558	2 851 666	26
17.23.13.50.00	Uvezi za knjige, fascikli i mape za spise (isključujući korice za knjige) od papira ili kartona	kg	17 804	17 999	16 957	19 290	72 050	27
17.23.13.70.00	Poslovni obrasci u više primjeraka i setovi s umetnutim karbonskim papirom, od papira ili kartona	kg	302 721	312 124	301 220	311 610	1 227 675	28
17.23.14.00.00	Ostali papir i karton koji se koristi za pisanje, tiskanje ili ostale grafičke namjene, tiskani, reljefni ili bušeni	kg	30 000	29 000	25 000	28 000	112 000	29
17.29	Proizvodnja ostalih proizvoda od papira i kartona							
17.29.11.20.00	Samoljepljive tiskane etikete od papira ili kartona	kg	820 932	918 737	971 316	869 491	3 580 476	30
17.29.11.40.00	Tiskane etikete od papira ili kartona (isključujući samoljepljive)	kg	562 028	692 023	1 009 689	883 533	3 147 273	31
17.29.11.60.00	Samoljepljive netiskane etikete od papira ili kartona (isključujući tiskane)	kg	43 775	46 133	51 935	38 140	179 983	32
17.29.11.80.00	Etikete od papira ili kartona (isključujući tiskane, samoljepljive)	kg	13	22	29	23	87	33
17.29.19.10.00	Cigaretni papir u svitcima širine ne veće od 5 cm ili u obliku knjižica ili cjevčica	kg	4 147	7 594	9 023	2 157	22 921	34
17.29.19.20.00	Bobine, svici, vretena i slične podloge od papirne mase, papira ili kartona, za namatanje tekstilnih pređa	kg	2 357 026	2 538 853	1 984 048	2 268 099	9 148 026	35
17.29.19.55.00	Role, listovi i brojčanici od papira ili kartona tiskani za samoregistrirajuće aparate	kg	12 437	19 514	6 718	4 216	42 885	36
17.29.19.57.00	Lijevani ili prešani proizvodi od papirne mase	kg	6 141 000	5 710 000	6 311 000	5 677 000	23 839 000	37
17.29.19.85.00	Ostali proizvodi od papira i kartona, d. n.	kg	139 260	200 366	163 325	147 280	650 231	38

Od toga za vlastiti račun Of which on own account						Unit of measure	NIPUM codes	NIPUM heading
I. – III.	IV. – VI.	VII. – IX.	X. – XII.	I. – XII.				
1	3 445	20 552	16 100	19 282	59 379	kg	17.12.42.20.00	Sulphite wrapping paper in rolls or sheets
2	7 059	4 810	6 514	3 871	22 254	kg	17.12.42.40.00	Other uncoated paper and paperboard, in rolls or sheets, weight <= 150 g/m ² (excluding products of HS 4802, fluting paper, testliner, sulphite wrapping paper, filter or felt paper and paperboard)
3	12 529	15 043	15 300	13 444	56 316	kg	17.12.71.00.00	Composite paper and paperboard in rolls or sheets (including strawpaper and paperboard) (excluding surface coated or impregnated)
4	110 601	103 073	101 113	135 409	450 196	kg	17.12.77.55.00	Bleached paper and paperboard in rolls or sheets, coated, impregnated or covered with plastics weighing > 150 g/m ² (excluding adhesives)
5	1 803	8 787	5 754	1 902	18 246	kg	17.12.77.70.00	Paper and paperboard in rolls or sheets, coated, impregnated or covered with wax, paraffin wax, stearin, oil or glycerol
6	152	621	326	11	1 110	kg	17.12.78.20.00	Kraft paper and paperboard, coated on one or both sides with kaolin or other inorganic substances, in rolls or in square or rectangular sheets, of any size (excluding that for writing, printing or other graphic purposes; paper and paperboard bleached uniformly in the mass and containing > 95% chemically processed wood fibres by weight in relation to the total fibre content)
							17.2	Manufacture of articles of paper and paperboard
							17.21	Manufacture of corrugated paper and paperboard and of containers of paper and paperboard
7	36 865 099	37 589 357	33 707 519	27 994 113	136 156 088	kg	17.21.11.00.00	Corrugated board, in rolls or sheets
8	4 722 359	5 250 332	4 959 726	4 529 896	19 462 313	kg	17.21.12.30.00	Sacks and bags, with a base width >= 40 cm, of paper, paperboard, cellulose wadding or webs of cellulose fibres
9	8 156 730	8 723 579	7 146 763	6 357 998	30 385 070	kg	17.21.12.50.00	Sacks and bags of paper, paperboard, cellulose wadding or webs of cellulose fibres (excluding those with a base width >= 40 cm)
10	38 032 676	38 844 923	36 660 475	30 267 426	143 805 500	kg	17.21.13.00.00	Cartons, boxes and cases, of corrugated paper or paperboard
11	4 724 956	4 598 698	4 287 899	3 880 786	17 492 339	kg	17.21.14.00.00	Folding cartons, boxes and cases, of non-corrugated paper or paperboard
12	802	760	716	726	3 004	kg	17.21.15.30.00	Other packaging containers, including record sleeves, n. e. c.
13	20 656	22 813	18 693	21 940	84 102	kg	17.21.15.50.00	Box files, letter trays, storage boxes and similar articles of paper or paperboard of a kind used in offices, shops or the like
14	46	-	-	8	54	eff. hrs	17.21.99.00.00	Sub-contracted operations as part of manufacturing of corrugated paper and paperboard and containers of paper and paperboard
							17.22	Manufacture of household and sanitary goods and of toilet requisites
15	2 922 931	3 669 211	3 233 210	2 720 095	12 545 447	kg	17.22.11.20.00	Toilet paper
16	3 070 669	2 611 992	2 780 693	2 073 028	10 536 382	kg	17.22.11.60.00	Hand towels of paper pulp, paper, cellulose wadding or webs of cellulose fibres
17	164 645	244 063	224 358	142 889	775 955	kg	17.22.11.80.00	Tablecloths and serviettes of paper pulp, paper, cellulose wadding or webs of cellulose fibres
18	17 595	19 718	20 261	19 978	77 552	kg	17.22.12.10.00	Sanitary towels and tampons, napkins and napkin liners for babies and similar sanitary articles, of wadding
19	326 559	271 741	229 645	223 069	1 051 014	kg	17.22.12.40.00	Wadding; other articles of wadding
							17.23	Manufacture of paper stationery
20	12 619	14 867	11 634	6 209	45 329	kg	17.23.11.00.00	Carbon paper, self-copy paper and other copying or transfer papers; duplicator stencil and offset plates of paper; gummed or adhesive paper
21	779 369	703 469	615 085	682 792	2 780 715	kg	17.23.12.30.00	Envelopes of paper or paperboard
22	71 247	24 464	8 647	18 780	123 138	kg	17.23.12.70.00	Boxes, pouches, wallets and writing compendiums of paper or paperboard, containing an assortment of paper stationery
23	38 400	38 450	37 555	43 400	157 805	kg	17.23.13.13.00	Registers, account books, order books and receipt books, of paper or paperboard
24	79 242	86 431	89 605	134 657	389 935	kg	17.23.13.15.00	Notebooks, letter pads, memorandum pads, of paper or paperboard
25	77 800	108 058	146 483	172 691	505 032	kg	17.23.13.17.00	Diaries, of paper or paperboard
26	414 872	1 326 080	862 156	248 558	2 851 666	kg	17.23.13.30.00	Exercise books, of paper or paperboard
27	17 804	17 999	16 957	19 290	72 050	kg	17.23.13.50.00	Binders, folders and file covers, of paper or paperboard (excluding book covers)
28	302 721	312 124	301 220	311 610	1 227 675	kg	17.23.13.70.00	Manifold business forms and interleaved carbon sets, of paper or paperboard
29	30 000	29 000	25 000	28 000	112 000	kg	17.23.14.00.00	Other paper and paperboard, of a kind used for writing or printing or other graphic purposes, printed, embossed or perforated
							17.29	Manufacture of other articles of paper and paperboard
30	820 932	918 737	971 316	869 491	3 580 476	kg	17.29.11.20.00	Self-adhesive printed labels of paper or paperboard
31	562 028	692 023	1 009 689	883 533	3 147 273	kg	17.29.11.40.00	Printed labels of paper or paperboard (excluding self-adhesive)
32	43 775	46 133	51 935	38 140	179 983	kg	17.29.11.60.00	Self-adhesive labels of paper or paperboard (excluding printed)
33	13	22	29	23	87	kg	17.29.11.80.00	Labels of paper or paperboard (excluding printed, self-adhesive)
34	4 147	7 594	9 023	2 157	22 921	kg	17.29.19.10.00	Cigarette paper in rolls of a width <= 5 cm or in the form of booklets or tubes
35	2 357 026	2 538 853	1 984 048	2 268 099	9 148 026	kg	17.29.19.20.00	Bobbins, spools, cops and similar supports of paper pulp, paper or paperboard used for winding textile yarn
36	12 437	19 514	6 718	4 216	42 885	kg	17.29.19.55.00	Rolls, sheets and dials of paper or paperboard, printed for self-recording apparatus
37	6 141 000	5 710 000	6 311 000	5 677 000	23 839 000	kg	17.29.19.57.00	Moulded or pressed articles of paper pulp
38	139 260	200 366	163 325	147 280	650 231	kg	17.29.19.85.00	Other articles of paper and paperboard n. e. c.

4.1. UKUPNA INDUSTRIJSKA PROIZVODNJA PO TROMJESEČJIMA U 2022., ZA VLASTITI RAČUN I PREMA UGOVORU S NARUČITELJEM
TOTAL INDUSTRIAL PRODUCTION, ON OWN ACCOUNT AND UNDER CONTRACT WITH PRINCIPAL, BY QUARTERS, 2022

(nastavak)
(continued)

Šifra NIPUM-a	Naziv NIPUM-a	Mjerna jedinica	Ukupna proizvodnja u 2022. (za vlastiti račun i prema ugovoru za naručiteljem) Total production in 2022 (on own account and under contract with principal)					
			I. – III.	IV. – VI.	VII. – IX.	X. – XII.	I. – XII.	
18	Tiskanje i umnožavanje snimljenih zapisa							
18.1	Tiskanje i uslužne djelatnosti povezane s tiskanjem							
18.11	Tiskanje novina							
18.11.10.00.00	Tiskanje novina, časopisa i ostalih periodičnih publikacija koje se objavljuju najmanje četiri puta tjedno	kg	2 273 728	2 374 300	2 295 168	2 106 487	9 049 683	1
		tis. kom.	17 268	18 449	18 003	18 281	72 001	2
18.12	Ostalo tiskanje							
18.12.11.00.00	Tiskane poštanske marke; biljezi i slične marke; čekovi; banknote i drugi vrijednosni papiri; isprave s utisnutim žigom; pametne kartice	kg	24 519	31 198	29 608	25 386	110 711	3
18.12.12.30.00	Tiskani poslovni (komercijalni) katalogi	kg	4 146 612	3 999 584	3 623 906	4 013 335	15 783 437	4
		tis. kom.	78 214	71 949	63 706	70 289	284 158	5
18.12.12.50.00	Ostali tiskani poslovni (komercijalni) materijal i slično (isključujući poslovne kataloge)	kg	2 537 673	2 276 864	1 860 533	2 133 134	8 808 204	6
		tis. kom.	54 030	61 446	46 203	50 564	212 243	7
18.12.13.00.01	Tiskane novine koje se objavljuju manje od četiri puta tjedno	kg	808 699	995 722	895 808	975 801	3 676 030	8
		tis. kom.	10 540	14 224	12 177	16 754	53 695	9
18.12.13.00.02	Tiskani časopisi i ostale periodične publikacije koje se objavljuju manje od četiri puta tjedno	kg	2 710 433	2 861 493	2 433 486	2 559 551	10 564 963	10
		tis. kom.	29 185	28 049	22 315	21 615	101 164	11
18.12.14.07.00	Tiskane knjige, brošure, listovi i slični tiskani materijali u pojedinačnim listovima	kg	374 370	518 479	477 091	477 890	1 847 830	12
		kom.	963 641	4 206 148	5 841 353	4 929 458	15 940 600	13
18.12.14.14.00	Tiskane knjige, brošure, listovi i slični tiskani materijali (isključujući u pojedinačnim listovima)	kg	1 170 406	1 684 797	1 429 919	822 420	5 107 542	14
		kom.	5 159 285	7 145 841	6 038 155	4 385 464	22 728 745	15
18.12.14.21.00	Tiskane dječje slikovnice, knjige za crtanje i bojenje	kg	9 315	4 436	13 845	2 378	29 974	16
		kom.	62 834	34 910	59 757	11 730	169 231	17
18.12.14.28.00	Tiskani rječnici i enciklopedije te njihovi serijski dijelovi koji se objavljuju u nastavcima	kg	1 485	-	5 271	276	7 032	18
		kom.	2 970	-	10 542	552	14 064	19
18.12.14.35.00	Tiskane zemljopisne, hidrografske i slične karte, u obliku knjige (atlas)	kg	-	-	12 342	-	12 342	20
		kom.	-	-	37 026	-	37 026	21
18.12.14.42.00	Tiskane zemljopisne, hidrografske i slične karte (isključujući u obliku knjige-atlas)	kg	-	-	3 177	-	3 177	22
		kom.	-	-	19 060	-	19 060	23
18.12.14.49.00	Tiskane razglednice ilustrirane ili ne ilustrirane	kg	1 520	1 502	1 698	1 363	6 083	24
		kom.	128 754	86 151	121 267	125 630	461 802	25
18.12.14.56.00	Tiskane poštanske karte s osobnim porukama, obavijestima i priopćenjima, ilustrirane ili ne ilustrirane, sa ili bez kuverte ili ukrasa	kg	504	831	632	769	2 736	26
		kom.	27 610	46 240	34 730	39 560	148 140	27
18.12.14.63.00	Tiskane slike, gravure i fotografije	kg	46	59	40	22	167	28
18.12.15.10.00	Usluge tiskanja naljepnica i etiketa	m ²	85	7	2	-	94	29
18.12.16.10.00	Tiskanje na tekstil	m ²	1 218 601	1 382 912	659 974	857 727	4 119 214	30
18.12.16.20.00	Tiskanje na materijale osim tkanine i papira	m ²	652	256	720	600	2 228	31
18.12.19.10.00	Tiskani kalendari svih vrsta (uključujući kalendarske blokove)	kg	22 603	19 921	81 005	381 150	504 679	32
		kom.	34 802	11 305	205 371	1 882 896	2 134 374	33
18.12.19.30.00	Tiskani papiri za preslikavanje (decalcomanias)	kg	61	67	51	161	340	34
		kom.	3 216	4 615	3 817	8 504	20 152	35
18.12.19.90.01	Ostali tiskani materijal, tiskan u neprekinutoj formi	kg	5 532 514	5 204 475	4 846 836	5 549 572	21 133 397	36
		kom.	1 464 790 555	1 236 997 533	1 310 920 011	1 299 440 107	5 312 148 206	37
18.12.19.90.02	Ostali tiskani materijal, vozne karte, ulaznice i karte za priredbe, tiketi lutrije i ostali tiketi	kg	14 487	10 049	29 825	34 841	89 202	38
		kom.	7 473 218	6 460 869	3 866 485	4 300 092	22 100 664	39
18.12.19.90.03	Ostali tiskani materijal, za osobne i poslovne svrhe (isključujući u neprekinutoj formi)	kg	600 108	492 894	611 951	494 163	2 199 116	40
		kom.	101 402 329	86 268 280	85 073 783	90 729 222	363 473 614	41
18.12.19.90.04	Ostali tiskani materijal, tiskanje izravno na druge materijale (plastiku, staklo, metal, drvo i keramiku)	kg	2 160 830	2 467 054	2 257 525	2 330 561	9 215 970	42
		kom.	417 071 546	491 654 816	416 933 118	383 239 492	1 708 898 972	43
18.12.19.90.05	Ostali tiskani materijal, d. n.	kg	404 207	508 649	468 123	434 829	1 815 808	44
		kom.	17 021 692	19 026 836	18 998 353	22 466 662	77 513 543	45
18.13	Usluge pripreme za tisak i objavljivanje							
18.13.10.00.00	Slaganje, izradivanje ploča za tisak, postavljanje uzoraka slova i slika	kg	720	526	1 009	767	3 022	46
18.13.20.00.00	Tiskarske forme	kg	108 261	108 356	107 661	89 970	414 248	47

Od toga za vlastiti račun Of which on own account						Unit of measure	NIPUM codes	NIPUM heading
I. – III.	IV. – VI.	VII. – IX.	X. – XII.	I. – XII.				
						18	Printing and reproduction of recorded media	
						18.1	Printing and service activities related to printing	
						18.11	Printing of newspapers	
1	1 740 028	1 717 400	1 790 368	1 661 787	6 909 583	kg	18.11.10.00.00 Printed newspapers, journals and periodicals, appearing at least four times a week	
2	13 718	14 081	14 646	15 324	57 769	'000 p/st		
3	24 519	31 198	29 608	25 386	110 711	kg	18.12 Other printing	
							18.12.11.00.00 Printed new stamps, stamp-impressed paper, cheque forms; banknotes; other securities papers; documents with stamp; smart cards	
4	4 146 612	3 999 584	3 623 906	4 013 335	15 783 437	kg	18.12.12.30.00 Printed commercial catalogues	
5	78 214	71 949	63 706	70 289	284 158	'000 p/st		
6	2 537 673	2 276 864	1 860 533	2 133 134	8 808 204	kg	18.12.12.50.00 Printed trade advertising material (excluding commercial catalogues)	
7	54 030	61 446	46 203	50 564	212 243	'000 p/st		
8	808 699	995 722	895 808	975 801	3 676 030	kg	18.12.13.00.01 Printed newspapers, appearing less than four times a week	
9	10 540	14 224	12 177	16 754	53 695	'000 p/st		
10	2 200 933	2 234 393	1 951 586	2 135 151	8 522 063	kg	18.12.13.00.02 Printed journals and periodicals, appearing less than four times a week	
11	26 080	24 228	19 378	19 028	88 714	'000 p/st		
12	374 370	518 479	477 091	477 890	1 847 830	kg	18.12.14.07.00 Printed books, brochures, leaflets and similar printed matter, in single sheets	
13	963 641	4 206 148	5 841 353	4 929 458	15 940 600	p/st		
14	1 170 406	1 684 797	1 268 050	822 420	4 945 673	kg	18.12.14.14.00 Printed books, brochures, leaflets and similar printed matter (excluding in single sheets)	
15	5 159 285	7 145 841	5 267 353	4 385 464	21 957 943	p/st		
16	9 315	4 436	13 845	2 378	29 974	kg	18.12.14.21.00 Printed children's picture, drawing or colouring books	
17	62 834	34 910	59 757	11 730	169 231	p/st		
18	1 485	-	5 271	276	7 032	kg	18.12.14.28.00 Printed dictionaries and encyclopaedias, and serial instalments thereof	
19	2 970	-	10 542	552	14 064	p/st		
20	-	-	12 342	-	12 342	kg	18.12.14.35.00 Printed maps, hydrographic or similar charts, in book-form	
21	-	-	37 026	-	37 026	p/st		
22	-	-	3 177	-	3 177	kg	18.12.14.42.00 Printed maps, hydrographic or similar charts (excluding in book-form)	
23	-	-	19 060	-	19 060	p/st		
24	1 520	1 502	1 698	1 363	6 083	kg	18.12.14.49.00 Printed postcards, whether or not illustrated	
25	128 754	86 151	121 267	125 630	461 802	p/st		
26	504	831	632	769	2 736	kg	18.12.14.56.00 Printed cards bearing personal greetings, messages or announcements, whether or not illustrated, with or without envelopes or trimmings	
27	27 610	46 240	34 730	39 560	148 140	p/st		
28	46	59	40	22	167	kg	18.12.14.63.00 Printed pictures, designs and photographs	
29	85	7	2	-	94	m ²	18.12.15.10.00 Printing services for labels and tags	
30	1 217 379	1 368 103	644 032	846 286	4 075 800	m ²	18.12.16.10.00 Printing onto textiles	
31	652	256	720	600	2 228	m ²	18.12.16.20.00 Printing onto materials other than fabric or paper	
32	22 603	19 921	81 005	381 150	504 679	kg	18.12.19.10.00 Printed calendars of any kind, including calendar blocks	
33	34 802	11 305	205 371	1 882 896	2 134 374	p/st		
34	61	67	51	161	340	kg	18.12.19.30.00 Printed transfers (decalcomanias)	
35	3 216	4 615	3 817	8 504	20 152	p/st		
36	5 532 514	5 204 475	4 846 836	5 549 572	21 133 397	kg	18.12.19.90.01 Other printed matter, continuous forms, printed	
37	1 464 790 555	1 236 997 533	1 310 920 011	1 299 440 107	5 312 148 206	p/st		
38	14 487	10 049	29 825	34 841	89 202	kg	18.12.19.90.02 Transport tickets, admission tickets and cards, lottery tickets and other tickets	
39	7 473 218	6 460 869	3 866 485	4 300 092	22 100 664	p/st		
40	600 108	492 894	611 951	494 163	2 199 116	kg	18.12.19.90.03 Other printed matter, private and commercial purposes (excluding continuous forms)	
41	101 402 329	86 268 280	85 073 783	90 729 222	363 473 614	p/st		
42	2 113 749	2 436 640	2 240 999	2 263 936	9 055 324	kg	18.12.19.90.04 Printing directly onto materials other than paper; paper based products and textiles (including printing onto plastic; glass; metal; wood and ceramics)	
43	404 912 359	483 523 224	412 556 338	365 707 493	1 666 699 414	p/st		
44	403 982	508 613	468 046	434 643	1 815 284	kg	18.12.19.90.05 Other printed matter, n. e. c.	
45	17 021 197	19 026 756	18 998 185	22 466 255	77 512 393	p/st		
46	720	526	1 009	767	3 022	kg	18.13 Pre-press and pre-media services	
							18.13.10.00.00 Composition, plate-making services, typesetting and phototypesetting	
47	108 261	108 356	107 661	89 970	414 248	kg	18.13.20.00.00 Printing components	

4.1. UKUPNA INDUSTRIJSKA PROIZVODNJA PO TROMJESEČJIMA U 2022., ZA VLASTITI RAČUN I PREMA UGOVORU S NARUČITELJEM
TOTAL INDUSTRIAL PRODUCTION, ON OWN ACCOUNT AND UNDER CONTRACT WITH PRINCIPAL, BY QUARTERS, 2022

(nastavak)
(continued)

Šifra NIPUM-a	Naziv NIPUM-a	Mjerna jedinica	Ukupna proizvodnja u 2022. (za vlastiti račun i prema ugovoru za naručiteljem) Total production in 2022 (on own account and under contract with principal)					
			I. – III.	IV. – VI.	VII. – IX.	X. – XII.	I. – XII.	
18.13.30.00.00	Ostale usluge u vezi s tiskanjem	ef. sati	73 979	73 869	72 644	77 054	297 546	1
18.14	Knjigoveške i srodne usluge							
18.14.10.10.00	Knjigoveštvo i dovršavanje knjiga i sličnih proizvoda (previjanje, slaganje, lijepljenje, šivanje, orezivanje, ukoričavanje)	ef. sati	62 312	86 419	81 549	61 940	292 220	2
18.14.10.30.00	Uvezivanje i dovršavanje brošura, magazina, kataloga, uzoraka i oglasne literature (uključujući previjanje, slaganje, lijepljenje, šivanje, orezivanje, ukoričavanje)	ef. sati	7 632	9 387	7 911	11 474	36 404	3
18.14.10.50.00	Uvezivanje i dovršavanje uključujući dovršavanje otisnutih papira ili otisnutog kartona (isključujući dovršavanje knjiga, brošura, magazina, kataloga, uzoraka i oglasa)	ef. sati	8 270	9 089	7 326	6 896	31 581	4
19	Proizvodnja koksia i rafiniranih naftnih proizvoda							
19.2	Proizvodnja rafiniranih naftnih proizvoda							
19.20	Proizvodnja rafiniranih naftnih proizvoda							
19.20.21.50.02	Bezolovni benzin za motore, s više od uključenih 95 oktana	t	4 359	182 488	223 268	102 085	512 200	5
19.20.21.70.00	Olovni benzin za motore (naftni destilat, 30 °C do 220 °C, posebno pripremljen za motore na paljenje svjećicom, koji sadrži TEL ili TML, za povećanje oktanske vrijednosti)	t	-	-	-	-	-	6
19.20.24.00.01	Petrolej (kerozin), za rasvjetu	t	2	2	2	1	7	7
19.20.24.00.02	Petrolej (kerozin), za mlazne motore	t	20	49 712	72 717	28 156	150 605	8
19.20.25.10.00	Laka nafta (sadrži tvari u opsegu destilacije od 30 °C do 210 °C ili dio tog opsega)	t	23	6 631	6 933	372	13 959	9
19.20.26.50.01	Plinska dizelska goriva, vrlo laka (koja se koriste za cestovni/željeznički prijevoz)	t	1	354 391	439 641	147 794	941 827	10
19.20.26.50.02	Plinska dizelska goriva, laka (koja se koriste za cestovni/željeznički prijevoz)	t	-	-	-	-	-	11
19.20.26.50.03	Plinska dizelska goriva, srednja (koja se koriste za cestovni/željeznički prijevoz)	t	-	-	-	-	-	12
19.20.26.70.01	Plinska loživa ulja, ekstra laka (destilat nafte, 180 °C do 380 °C, za grijanje i proizvodnju pare)	t	2 606	12 747	4 041	-	19 394	13
19.20.26.70.02	Plinska loživa ulja, laka, specijalna (destilat nafte, 180 °C do 380 °C, za grijanje i proizvodnju pare)	t	-	-	-	-	-	14
19.20.28.30.00	Rafinerijska sirovina (loživo ulje za uporabu u rafineriji)	t	-	-	-	-	-	15
19.20.28.50.02	Srednje loživo ulje s manje od uključenih 1% sumpora	t	13 019	91 295	90 578	24 297	219 189	16
19.20.28.70.02	Srednje loživo ulje s više od uključujući 1% sumpora	t	-	-	-	-	-	17
19.20.29.50.01	Motorna ulja	t	977	1 256	632	1 125	3 990	18
19.20.29.50.02	Ostala ulja i maziva	t	2 263	2 146	2 005	2 251	8 665	19
19.20.31.20.00	Naftni plinovi (smjesa lakih ugljikovodika, održavana u tekućem stanju pod povišenim tlakom, kao pogonsko gorivo ili gorivo za grijanje)	t	-	44 086	52 178	15 927	112 191	20
19.20.32.00.02	Ostali rafinerijski plinovi	t	-	27 228	32 194	10 055	69 477	21
		TJ	-	1 311	1 551	484	3 346	22
19.20.41.00.02	Masti za podmazivanje	t	77	130	79	119	405	23
19.20.42.00.01	Naftni koks, zeleni	t	-	-	-	-	-	24
19.20.42.00.02	Naftni koks, kalcinirani	t	-	-	-	-	-	25
19.20.42.00.03	Naftni koks krekirani, specijalni	t	-	7 652	8 639	3 376	19 667	26
19.20.42.50.00	Naftni bitumen (crni ili tamnosmeđi kruti i polukruti termoplastični materijal s voodopornim i samoljepljivim svojstvima)	t	-	-	-	-	-	27
19.20.42.70.00	Drugi naftni proizvodi/ostaci (ostaci naftnih proizvoda, d. n.)	t	-	29 223	34 006	13 182	76 411	28
20	Proizvodnja kemikalija i kemijskih proizvoda							
20.1	Proizvodnja osnovnih kemikalija, gnojiva i dušičnih spojeva, plastike i sintetičkoga kaučuka u primarnim oblicima							
20.11	Proizvodnja industrijskih plinova							
20.11.11.20.00	Argon	t	334	322	332	375	1 363	29
		tis. m ³	165	158	164	189	676	30
20.11.11.60.00	Dušik	t	9 533	8 527	10 197	10 004	38 261	31
		tis. m ³	8 101	7 225	8 648	8 501	32 475	32
20.11.11.70.00	Kisik	t	13 717	11 292	13 456	12 823	51 288	33
		tis. m ³	8 014	6 201	7 819	7 347	29 381	34
20.11.12.30.00	Ugljikov dioksid	t	2 775	438	478	338	4 029	35
20.11.12.70.00	Dušikovi oksidi	t	22	33	16	19	90	36
20.13	Proizvodnja ostalih anorganskih osnovnih kemikalija							
20.13.21.20.00	Sumpor, sublimirani ili taloženi; koloidni sumpor	t	-	3 255	3 187	696	7 138	37
20.13.24.13.00	Klorovodik (klorovodična kiselina)	tona HCl	-	-	-	-	-	38
20.13.24.34.00	Sumporna kiselina; oleum	tona H ₂ SO ₄	26 255	1	1	1	26 258	39

Od toga za vlastiti račun Of which on own account					Unit of measure	NIPUM codes	NIPUM heading	
I. – III.	IV. – VI.	VII. – IX.	X. – XII.	I. – XII.				
1	73 979	73 869	72 644	77 054	297 546	eff. hrs	18.13.30.00.00 18.14	Other graphic services Binding and related services
2	62 312	86 419	81 549	61 940	292 220	eff. hrs	18.14.10.10.00	Bookbinding and finishing of books and similar articles (folding, assembling, stitching, glue, cutting, cover laying)
3	7 632	9 387	7 911	11 474	36 404	eff. hrs	18.14.10.30.00	Binding and finishing of brochures, magazines, catalogues, samples and advertising literature including folding, assembling, stitching, gluing, cutting, cover laying
4	8 270	9 089	7 326	6 896	31 581	eff. hrs	18.14.10.50.00	Binding and finishing including finishing of printed paper/cardboard excluding finishing of books, brochures, magazines, catalogues, samples, advertising literature
							19	Manufacture of coke and refined petroleum products
							19.2	Manufacture of refined petroleum products
							19.20	Manufacture of refined petroleum products
5	4 359	182 488	223 268	102 085	512 200	t	19.20.21.50.02	Motor gasoline, unleaded, octane rating >= 95
6	-	-	-	-	-	t	19.20.21.70.00	Motor gasoline, leaded (petroleum distillate, 30 °C to 220 °C, prepared for spark ignition engines containing TEL or TML to enhance the octane number)
7	2	2	2	1	7	t	19.20.24.00.01	Kerosene, used for illumination
8	20	49 712	72 717	28 156	150 605	t	19.20.24.00.02	Kerosene, for jet engines
9	23	6 631	6 933	372	13 959	t	19.20.25.10.00	Light naphtha (containing the substance of the distillation in the range of 30°C to 210°C or a part of that range)
10	1	354 391	439 641	147 794	941 827	t	19.20.26.50.01	Derv fuel, quite light (used in road/rail transport)
11	-	-	-	-	-	t	19.20.26.50.02	Derv fuel, light (used in road/rail transport)
12	-	-	-	-	-	t	19.20.26.50.03	Derv fuel, medium (used in road/rail transport)
13	2 606	12 747	4 041	-	19 394	t	19.20.26.70.01	Heating gas-oil, extra light (petroleum distillate, 180 °C to 380 °C, used for heating/steam raising purposes)
14	-	-	-	-	-	t	19.20.26.70.02	Heating gas-oil, light, special (petroleum distillate, 180 °C to 380 °C, used for heating/steam raising purposes)
15	-	-	-	-	-	t	19.20.28.30.00	Refinery feedstock (fuel oil used as refinery feedstock)
16	13 019	91 295	90 578	24 297	219 189	t	19.20.28.50.02	Fuel oil, medium (sulphur content <= 1%)
17	-	-	-	-	-	t	19.20.28.70.02	Fuel oil, medium (sulphur content >= 1%)
18	977	1 256	632	1 125	3 990	t	19.20.29.50.01	Motor oils
19	2 263	2 146	2 005	2 251	8 665	t	19.20.29.50.02	Other lubricating oils and greases
20	-	44 086	52 178	15 927	112 191	t	19.20.31.20.00	LPG (mixture of light hydrocarbons, maintained in the liquid state by increased pressure used as a power or heating fuel)
21	-	27 228	32 194	10 055	69 477	t	19.20.32.00.02	Other refinery gases
22	-	1 311	1 551	484	3 346	TJ		
23	77	130	79	119	405	t	19.20.41.00.02	Lubricating greases
24	-	-	-	-	-	t	19.20.42.00.01	Petroleum coke, green
25	-	-	-	-	-	t	19.20.42.00.02	Petroleum coke, calcined
26	-	7 652	8 639	3 376	19 667	t	19.20.42.00.03	Petroleum coke, cracked, special
27	-	-	-	-	-	t	19.20.42.50.00	Petroleum bitumen (black or dark brown solid and semi-solid thermo-plastic material with waterproofing and adhesive properties)
28	-	29 223	34 006	13 182	76 411	t	19.20.42.70.00	Petroleum coke; petroleum bitumen and other residues of petroleum oils
							20	Manufacture of chemicals and chemical products
							20.1	Manufacture of basic chemicals, fertilisers and nitrogen compounds, plastics and synthetic rubber in primary forms
							20.11	Manufacture of industrial gases
29	334	322	332	375	1 363	t	20.11.11.20.00	Argon
30	165	158	164	189	676	'000 m ³		
31	9 533	8 527	10 197	10 004	38 261	t	20.11.11.60.00	Nitrogen
32	8 101	7 225	8 648	8 501	32 475	'000 m ³		
33	13 717	11 292	13 456	12 823	51 288	t	20.11.11.70.00	Oxygen
34	8 014	6 201	7 819	7 347	29 381	'000 m ³		
35	2 775	438	478	338	4 029	t	20.11.12.30.00	Carbon dioxide
36	22	33	16	19	90	t	20.11.12.70.00	Nitrogen oxides
							20.13	Manufacture of other inorganic basic chemicals
37	-	3 255	3 187	696	7 138	t	20.13.21.20.00	Sulphur, sublimed or precipitated; colloidal sulphur
38	-	-	-	-	-	t HCl	20.13.24.13.00	Hydrogen chloride (hydrochloric acid)
39	26 255	1	1	1	26 258	t H ₂ SO ₄	20.13.24.34.00	Sulphuric acid; oleum

4.1. UKUPNA INDUSTRIJSKA PROIZVODNJA PO TROMJESEČJIMA U 2022., ZA VLASTITI RAČUN I PREMA UGOVORU S NARUČITELJEM
TOTAL INDUSTRIAL PRODUCTION, ON OWN ACCOUNT AND UNDER CONTRACT WITH PRINCIPAL, BY QUARTERS, 2022

(nastavak)
(continued)

Šifra NIPUM-a	Naziv NIPUM-a	Mjerna jedinica	Ukupna proizvodnja u 2022. (za vlastiti račun i prema ugovoru za naručiteljem) Total production in 2022 (on own account and under contract with principal)					
			I. – III.	IV. – VI.	VII. – IX.	X. – XII.	I. – XII.	
20.13.24.69.00	Ostale anorganske kiseline i drugi anorganski kisikovi spojevi nemetala (isključujući fluorovodik)	t	-	1	-	1	2	1
20.13.25.25.00	Natrijev hidroksid (kaustična soda), kruti	kg NaOH	300	326	625	293	1 544	2
20.13.25.30.00	Kalijev hidroksid (kaustična potaša)	kg KOH	400	-	149	-	549	3
20.13.31.38.00	Ostali kloridi (osim klorida litija, amonijaka, magnezija, nikla, kositra i kobalta), d. n.	kg	1 905	3 270	99	2 800	8 074	4
20.13.31.79.00	Bromidi natrija ili kalija; jodidi i oksijodidi	kg	25	-	26	1	52	5
20.13.32.30.00	Hipokloriti; komercijalni kalcijev hipoklorit; kloriti; hipobromiti	kg Cl	19	30	19	31	99	6
20.13.32.59.00	Klorati i perklorati; bromati i perbromati; jodati i perjodati (isključujući litijev perklorat)	kg	-	-	-	-	-	7
20.13.41.65.00	Sulfati (isključujući aluminijeve, barijeve, magnezijeve, niklove, kobaltove, titanijeve)	kg	51	75	20	119	265	8
20.13.42.12.00	Bakrovi i ostali nitrati (isključujući kalijeve, barijeve, berilijeve, kadmijeve, kobaltove, niklove, olovne)	kg N	3	9	-	10	22	9
20.13.43.10.00	Dinatrijev karbonat	kg Na ₂ CO ₃	-	-	-	25	25	10
20.13.43.20.00	Natrijev hidrogenkarbonat (natrijev bikarbonat)	kg	100	55	50	124	329	11
20.13.43.40.00	Kalcijev karbonat (taložni)	kg	500	-	-	-	500	12
20.13.43.99.00	Ostali karbonati (isključujući kobaltove karbonate)	kg	600	25	500	1 100	2 225	13
20.13.51.20.00	Manganiti, manganati i permanganati; molibdati	kg	127	425	-	23	575	14
20.13.51.85.00	Plemeniti metali u koloidnom stanju; spojevi i amalgami plemenitih metala (isključujući srebrni nitrat)	kg	5 834	-	-	2 879	8 713	15
20.13.52.50.00	Destilirana i elektrovodljiva voda i voda slične čistoće	t	2 173	2 023	2 257	1 979	8 432	16
20.13.62.40.00	Silikati; komercijalni silikati alkalnih metala	kg SiO ₂	1 096	1 104	923	1 383	4 506	17
20.13.63.00.00	Vodikov peroksid	kg H ₂ O ₂	17	33	33	-	83	18
20.14	Proizvodnja ostalih organskih osnovnih kemikalija							
20.14.11.40.00	Propen (propilen)	t	-	5 335	7 736	3 040	16 111	19
20.14.11.90.00	Nezasićeni aciklički ugljikovodici (isključujući etilen, propen, buten, buta-1,3-dien i izopren)	t	104	92	81	107	384	20
20.14.12.23.00	Benzen	t	-	-	-	-	-	21
20.14.12.90.00	Ostali ciklički ugljikovodici	t	4	10	20	3	37	22
20.14.13.15.00	Diklorometan (metilen klorid)	t	-	-	-	-	-	23
20.14.22.10.00	Metanol (metil alkohol)	kg	79	233	51	508	871	24
20.14.22.20.00	Propan-1-ol (propil alkohol) i propan-2-ol (izopropil alkohol)	kg	265	377	281	202	1 125	25
20.14.23.10.00	Etilen glikol (etandiol)	kg	-	-	-	-	-	26
20.14.23.20.00	Propilen glikol (propan-1,2-diol)	kg	-	-	-	-	-	27
20.14.23.60.00	Glicerol (uključujući sintetički; isključujući sirovi, vode i lužine)	kg	249	-	-	-	249	28
20.14.31.50.00	Industrijske masne kiseline od talova ulja	t	279	315	284	284	1 162	29
20.14.31.95.00	Industrijske monokarbonske masne destilirane kiseline (isključujući stearinsku, oleinsku i od talova ulja)	t	65	54	50	32	201	30
20.14.32.15.00	Etil acetat	kg	57	117	90	-	264	31
20.14.32.50.00	Mravlja kiselina, njezine soli i esteri	kg	-	-	61	-	61	32
20.14.32.71.00	Octena kiselina	kg	-	106	197	-	303	33
20.14.33.10.00	Akrlina kiselina i njene soli i ostale monokarbonske kiseline	kg	-	-	-	-	-	34
20.14.33.81.00	Oksalne, azelainske, malonske, ostale, ciklanske, ciklenske ili cikloterpenske polikarbonske kiseline, soli (isključujući butandioičnu kiselinu s masenim udjelom ugljika na biološkoj osnovi od 100%)	kg	-	-	-	-	-	35
20.14.34.73.00	Limunska kiselina i njezine soli i esteri	kg	25	199	-	-	224	36
20.14.34.75.00	Karbonska kiselina s alkoholnom, fenolnom, aldehidnom ili ketonskom funkcijom	kg	86	1 889	462	-	2 437	37
20.14.41.30.00	Ciklanski, ciklenski ili cikloterpenski mono- ili poliamini, i njihovi derivati; i njihove soli	kg	-	243	1 346	-	1 589	38
20.14.42.90.00	Aminospojevi s kisikovom funkcijom (isključujući aminoalkohole, njegove estere i etere i njihove soli, lizin i njegove soli i estere, glutaminsku kiselinu i njezine soli i estere)	kg	203	1 415	3 241	4 250	9 109	39
20.14.43.70.00	Spojevi s nitrilnom funkcijom (isključujući akrilonitril, 1-cijanogvanidin (dicijandiamid))	kg	-	23	67	4	94	40
20.14.44.30.00	Organski derivati hidrazina ili hidroksilamina	kg	-	-	-	-	-	41
20.14.51.39.00	Ostali organski sumporni spojevi	kg	-	-	-	-	-	42
20.14.52.80.00	Spojevi što u strukturi sadrže nekondenzirani piridinov prsten ili kinolinski ili izikinolinski prstenasti sustav, ne dalje kondenziran; laktami; ostali heterociklički spojevi samo s dušikovim heteroatomom ili heteroatomima (isključujući spojeve koji u strukturi sadrže nekondenzirani pirazolinov prsten, nekondenzirani imidazolov prsten, pirimidinov prsten, piperazinov prsten ili nekondenzirani triazinov prsten)	kg	7 817	14 363	8 365	9 494	40 039	43
20.14.52.90.00	Nukleinske kiseline i ostali heterociklički spojevi s tiazolom, benzotiazolom, ostalim prstenima	kg	24 927	12 876	15 742	2 085	55 630	44
20.14.61.11.00	Metanal (formaldehid)	kg	500	-	1 000	-	1 500	45
20.14.62.11.00	Aceton	kg	1 724	2 004	548	2 742	7 018	46

Od toga za vlastiti račun Of which on own account					Unit of measure	NIPUM codes	NIPUM heading	
I. – III.	IV. – VI.	VII. – IX.	X. – XII.	I. – XII.				
1	-	1	-	1	2	t	20.13.24.69.00	Other inorganic acids and other inorganic oxygen compounds of non-metals (excluding hydrogen fluoride)
2	300	326	625	293	1 544	kg NaOH	20.13.25.25.00	Sodium hydroxide (caustic soda), solid
3	400	-	149	-	549	kg KOH	20.13.25.30.00	Potassium hydroxide (caustic potash)
4	1 905	3 270	99	2 800	8 074	kg	20.13.31.38.00	Other chlorides (excluding lithium, ammonium, magnesium, nickel, tin and cobalt chloride) n. e. s.
5	25	-	26	1	52	kg	20.13.31.79.00	Bromides of sodium or of potassium; iodides and iodide oxides
6	19	30	19	31	99	kg Cl	20.13.32.30.00	Hypochlorites; commercial calcium hypochlorite; chlorites; hypobromites
7	-	-	-	-	-	kg	20.13.32.59.00	Chlorates and perchlorates; bromates and perbromates; iodates and periodates (excluding lithium perchlorate)
8	51	75	20	119	265	kg	20.13.41.65.00	Sulphates (excluding those of aluminium, barium, magnesium, nickel, cobalt, titanium)
9	3	9	-	10	22	kg N	20.13.42.12.00	Nitrates of copper and other (excluding those of potassium, of barium, of beryllium, of cadmium, of cobalt, of nickel, of lead)
10	-	-	-	25	25	kg Na ₂ CO ₃	20.13.43.10.00	Disodium carbonate
11	100	55	50	124	329	kg	20.13.43.20.00	Sodium hydrogencarbonate (sodium bicarbonate)
12	500	-	-	-	500	kg	20.13.43.40.00	Calcium carbonate (precipitated)
13	600	25	500	1 100	2 225	kg	20.13.43.99.00	Other carbonates (excluding cobalt carbonates)
14	127	425	-	23	575	kg	20.13.51.20.00	Manganites, manganates and permanganates; molybdates
15	5 834	-	-	2 879	8 713	kg	20.13.51.85.00	Colloidal precious metals; compounds and amalgams of precious metals (excluding silver nitrate)
16	2 173	2 023	2 257	1 979	8 432	t	20.13.52.50.00	Distilled and conductivity water and water of similar purity
17	1 096	1 104	923	1 383	4 506	kg SiO ₂	20.13.62.40.00	Silicates; commercial alkali metal silicates
18	17	33	33	-	83	kg H ₂ O ₂	20.13.63.00.00	Hydrogen peroxide
19	-	5 335	7 736	3 040	16 111	t	20.14.11.40.00	Manufacture of other organic basic chemicals
20	104	92	81	107	384	t	20.14.11.90.00	Propene (propylene)
21	-	-	-	-	-	t	20.14.12.23.00	Unsaturated acyclic hydrocarbons (excluding ethylene, propene, butene, buta-1,3-diene and isoprene)
22	4	10	20	3	37	t	20.14.12.90.00	Benzene
23	-	-	-	-	-	t	20.14.13.15.00	Other cyclic hydrocarbons
24	79	233	51	508	871	kg	20.14.22.10.00	Dichloromethane (methylene chloride)
25	265	377	281	202	1 125	kg	20.14.22.20.00	Methanol (methyl alcohol)
26	-	-	-	-	-	kg	20.14.23.10.00	Propan-1-ol (propyl alcohol) and propan-2-ol (isopropyl alcohol)
27	-	-	-	-	-	kg	20.14.23.20.00	Ethylene glycol (ethanediol)
28	249	-	-	-	249	kg	20.14.23.60.00	Propylene glycol (propane-1,2-diol)
29	279	315	284	284	1 162	t	20.14.31.50.00	Glycerol (including synthetic; excluding crude, waters and lyes)
30	65	54	50	32	201	t	20.14.31.95.00	Industrial tall oil fatty acids
31	57	117	90	-	264	kg	20.14.32.15.00	Industrial monocarboxylic fatty acids distilled (excluding stearic, oleic tall oil)
32	-	-	61	-	61	kg	20.14.32.50.00	Ethyl acetate
33	-	106	197	-	303	kg	20.14.32.71.00	Formic acid, its salts and esters
34	-	-	-	-	-	kg	20.14.33.10.00	Acetic acid
35	-	-	-	-	-	kg	20.14.33.81.00	Acrylic acid and its salts and other monocarboxylic acid
36	25	199	-	-	224	kg	20.14.34.73.00	Oxalic, azelaic, malonic, other, cyclanic, cyclenic or cycloterpenic polycarboxylic acids, salts (excluding butanedioic acid having a bio-based carbon content of 100% by mass)
37	86	1 889	462	-	2 437	kg	20.14.34.75.00	Citric acid and its salts and esters
38	-	243	1 346	-	1 589	kg	20.14.41.30.00	Carboxylic acid with alcohol, phenol, aldehyde or ketone functions
39	203	1 415	3 241	4 250	9 109	kg	20.14.42.90.00	Cyclanic, cyclenic or cycloterpenic mono- or polyamines, and their derivatives; salts thereof
40	-	23	67	4	94	kg	20.14.43.70.00	Oxygen-function amino-compounds (excluding amino-alcohols, their esters and ethers and salts thereof, lysine and its salts and esters, glutamic acid its salts and esters)
41	-	-	-	-	-	kg	20.14.44.30.00	Nitrile-function compounds (excluding acrylonitrile, 1-cyanoguanidine (dicyandiamide))
42	-	-	-	-	-	kg	20.14.51.39.00	Organic derivatives of hydrazine or of hydroxylamine
43	7 817	14 363	8 365	9 494	40 039	kg	20.14.52.80.00	Other organo-sulphur compounds
44	24 927	12 876	15 742	2 085	55 630	kg	20.14.52.90.00	Compounds containing in the structure an unfused pyridine ring or a quinoline or isoquinoline ring-system, not further fused; lactames; other heterocyclic compounds with nitrogen hetero-atom(s) only (excluding compounds containing in the structure an unfused pyrazole ring, an unfused imidazole ring, a pyrimidine ring, a piperazine ring or an unfused triazine ring)
45	500	-	1 000	-	1 500	kg	20.14.61.11.00	Nucleic acids and other heterocyclic compounds - thiazole, benzothiazole, other cycles
46	1 724	2 004	548	2 742	7 018	kg	20.14.62.11.00	Methanal (formaldehyde)
								Acetone

4.1. UKUPNA INDUSTRIJSKA PROIZVODNJA PO TROMJESEČJIMA U 2022., ZA VLASTITI RAČUN I PREMA UGOVORU S NARUČITELJEM
TOTAL INDUSTRIAL PRODUCTION, ON OWN ACCOUNT AND UNDER CONTRACT WITH PRINCIPAL, BY QUARTERS, 2022

(nastavak)
(continued)

Šifra NIPUM-a	Naziv NIPUM-a	Mjerna jedinica	Ukupna proizvodnja u 2022. (za vlastiti račun i prema ugovoru za naručiteljem) Total production in 2022 (on own account and under contract with principal)					
			I. – III.	IV. – VI.	VII. – IX.	X. – XII.	I. – XII.	
20.14.63.10.00	Aciklički eteri i njihovi halogeni-, sulfo-, nitro ili nitrozo-derivati	kg	-	136	131	-	267	1
20.14.63.61.00	Peroksidi alkohola, peroksidi etera, acetal i hemiacetal peroksidi, peroksidi ketona i njihovi halogeni-, sulfo-, nitro- ili nitrozo-derivati	kg	454	357	549	275	1 635	2
20.14.72.00.00	Drveni ugljen, aglomeriran ili neaglomeriran (uključujući drveni ugljen od ljusaka)	t	2 266	3 428	2 690	1 840	10 224	3
20.14.74.00.00	Nedenaturirani etilni alkohol, alkoholne jačine >= 80% (važno: isključujući trošarine na alkohol)	hl	17	10	5	17	49	4
20.15	Proizvodnja gnojiva i dušičnih spojeva							
20.15.10.50.00	Dušična kiselina; sulfonitrične kiseline	t	45 302	-	-	-	45 302	5
		tona N	9 967	-	-	-	9 967	6
20.15.10.75.00	Amonijak, bezvodni	t	55 227	-	-	-	55 227	7
		tona N	45 287	-	-	-	45 287	8
20.15.10.77.00	Amonijak u vodenoj otopini	t	1 401	1	2	210	1 614	9
		tona N	351	1	1	52	405	10
20.15.20.80.00	Nitriti	kg	15 770	2 140	7 270	10 540	35 720	11
		kg N	3 154	428	1 454	2 108	7 144	12
20.15.31.30.00	Urea koja sadrži > 45% dušika u težini suhoga bezvodnog proizvoda (isključujući u tabletama i sličnim oblicima ili u pakiranju težine <= 10 kg)	t	34 565	-	-	-	34 565	13
		tona N	15 900	-	-	-	15 900	14
20.15.32.00.00	Amonijev sulfat (isključujući u tabletama ili sličnim oblicima ili u pakiranju težine <= 10 kg)	tona N	3 541	-	1 832	758	6 131	15
20.15.33.00.00	Amonijev nitrat (isključujući u tabletama ili sličnim oblicima ili u pakiranju težine <= 10 kg)	t	-	-	-	-	-	16
		tona N	-	-	-	-	-	17
20.15.35.30.00	Mješavine amonijeva nitrata s kalcijevim karbonatom, <= 28% dušika u težini	tona N	15 193	16	-	-	15 209	18
20.15.36.00.00	Mješavine uree i amonijeva nitrata, u vodenoj ili amonijakalnoj otopini (isključujući u tabletama ili sličnim oblicima ili u pakiranju <= 10 kg)	tona N	3 004	-	-	-	3 004	19
20.15.39.30.00	Dvostruke soli i mješavine amonijeva sulfata i amonijeva nitrata (isključujući u tabletama ili sličnim oblicima ili u pakiranju težine <= 10 kg)	tona N	-	-	-	-	-	20
20.15.39.90.00	Dušična mineralna ili kemijska gnojiva, d. n.	tona N	1 195	126	629	1 589	3 539	21
20.15.51.00.00	Kalijev klorid (isključujući u tabletama ili sličnim oblicima ili u pakiranju težine <= 10 kg)	kg K ₂ O	536	1 575	-	-	2 111	22
		kg	851	2 500	-	-	3 351	23
20.15.71.00.01	Gnojiva koja sadrže dušik, fosfor i kalij, > 10% dušika	t	41 903	3 128	3 919	1 849	50 799	24
20.15.71.00.02	Gnojiva koja sadrže dušik, fosfor i kalij, <= 10% dušika	t	5 923	10 605	5 601	2 522	24 651	25
20.15.74.00.00	Ostala mineralna ili kemijska gnojiva što sadrže dva gnojiva elementa dušik i fosfor	t	2 013	907	2 654	1 460	7 034	26
20.15.75.00.00	Mineralna ili kemijska gnojiva što sadrže dva gnojiva elementa fosfor i kalij	t	1 332	1 877	3 262	1 774	8 245	27
20.15.76.00.00	Kalijevi nitriti	kg	158	100	-	-	258	28
		kg N	22	14	-	-	36	29
20.16	Proizvodnja plastike u primarnim oblicima							
20.16.10.39.00	Polietilen specifične težine < 0,94, u primarnim oblicima (isključujući linearni)	t	16	10	23	55	104	30
20.16.30.23.00	Neplastificirani polivinil klorid pomiješan s drugim tvarima, u primarnim oblicima	t	258	239	273	227	997	31
20.16.30.25.00	Plastificirani polivinil klorid pomiješan s drugim tvarima, u primarnim oblicima	t	161	138	115	81	495	32
20.16.40.50.00	Alkidne smole, u primarnim oblicima	t	1 356	782	486	459	3 083	33
20.16.40.64.00	Ostali polietilen tereftalati u primarnim oblicima	t	4 941	5 123	5 246	4 813	20 123	34
20.16.40.90.00	Poliesteri, u primarnim oblicima (isključujući poliacetale, polietere, epoksidne smole, polikarbonate, alkidne smole, polietilen tereftalat, ostale nezasićene poliesteri)	t	3 011	2 725	2 252	1 990	9 978	35
20.16.53.90.00	Akrilni polimeri, u primarnim oblicima (isključujući polimetil-metakrilat)	t	682	755	668	385	2 490	36
20.16.57.00.00	Silikoni, u primarnim oblicima	t	-	-	-	-	-	37
20.2	Proizvodnja pesticida i drugih agrokemijskih proizvoda							38
20.20	Proizvodnja pesticida i drugih agrokemijskih proizvoda							39
20.20.11.10.00	Insekticidi (osim karbofurana (ISO) i triklorofona (ISO))	kg	83 795	26 738	12 727	88 501	211 761	40
		kg akt. supst.	29 999	9 350	4 475	32 703	76 527	41
20.20.12.30.00	Herbicidi na osnovi triazina, pripremljeni u oblike ili pakiranja za maloprodaju ili kao pripravci ili proizvodi (isključujući opasne pesticide)	kg	-	-	-	-	-	42
		kg akt. supst.	-	-	-	-	-	43
20.20.12.40.00	Herbicidi na osnovi amida, pripremljeni u oblike ili pakiranja za maloprodaju ili kao pripravci ili proizvodi (isključujući opasne pesticide)	kg	-	-	-	-	-	44
		kg akt. supst.	-	-	-	-	-	45

Od toga za vlastiti račun Of which on own account					Unit of measure	NIPUM codes	NIPUM heading	
I. – III.	IV. – VI.	VII. – IX.	X. – XII.	I. – XII.				
1	-	136	131	-	267	kg	20.14.63.10.00	Acyclic ethers and their halogenated, sulphonated, nitrated or nitrosated derivatives
2	454	357	549	275	1 635	kg	20.14.63.61.00	Alcohol peroxides, ether peroxides, acetal and hemiacetal peroxides, ketone peroxides and their halogenated, sulphonated, nitrated or nitrosated derivatives
3	2 266	3 428	2 690	1 840	10 224	t	20.14.72.00.00	Wood charcoal whether or not agglomerated (including shell or nut charcoal)
4	17	10	5	17	49	hl	20.14.74.00.00	Undenatured ethyl alcohol of an alcoholic strength by volume >= 80% (important: excluding alcohol duty)
5	45 302	-	-	-	45 302	t	20.15.10.50.00	Manufacture of fertilisers and nitrogen compounds
6	9 967	-	-	-	9 967	t N	20.15.10.50.00	Nitric acid; sulphonitric acids
7	55 227	-	-	-	55 227	t	20.15.10.75.00	Anhydrous ammonia
8	45 287	-	-	-	45 287	t N	20.15.10.75.00	Anhydrous ammonia
9	1 401	1	2	210	1 614	t	20.15.10.77.00	Ammonia in aqueous solution
10	351	1	1	52	405	t N	20.15.10.77.00	Ammonia in aqueous solution
11	15 770	2 140	7 270	10 540	35 720	kg	20.15.20.80.00	Nitrites
12	3 154	428	1 454	2 108	7 144	kg N	20.15.20.80.00	Nitrites
13	34 565	-	-	-	34 565	t	20.15.31.30.00	Urea containing > 45% by weight of nitrogen on the dry anhydrous product (excluding in tablets or similar forms or in packages of a weight of <= 10 kg)
14	15 900	-	-	-	15 900	t N	20.15.31.30.00	Urea containing > 45% by weight of nitrogen on the dry anhydrous product (excluding in tablets or similar forms or in packages of a weight of <= 10 kg)
15	3 541	-	1 832	758	6 131	t N	20.15.32.00.00	Ammonium sulphate (excluding in tablets or similar forms or in packages of a weight of <= 10 kg)
16	-	-	-	-	-	t	20.15.33.00.00	Ammonium nitrate (excluding in tablets or similar forms or in packages of a weight of <= 10 kg)
17	-	-	-	-	-	t N	20.15.33.00.00	Ammonium nitrate (excluding in tablets or similar forms or in packages of a weight of <= 10 kg)
18	15 193	16	-	-	15 209	t N	20.15.35.30.00	Mixtures of ammonium nitrate with calcium carbonate, <= 28% nitrogen by weight
19	3 004	-	-	-	3 004	t N	20.15.36.00.00	Mixtures of urea and ammonium nitrate in aqueous or ammoniacal solution (excluding in tablets or similar forms or in packages of a weight of <= 10 kg)
20	-	-	-	-	-	t N	20.15.39.30.00	Double salts and mixtures of ammonium sulphate and ammonium nitrate (excluding in tablets or similar forms or in packages of a weight of <= 10 kg)
21	1 195	126	629	1 589	3 539	t N	20.15.39.90.00	Mineral or chemical fertilisers, nitrogenous, n. e. c.
22	536	1 575	-	-	2 111	kg K ₂ O	20.15.51.00.00	Potassium chloride (excluding in tablets or similar forms or in packages of a weight of <= 10 kg)
23	851	2 500	-	-	3 351	kg	20.15.71.00.01	Fertilizers containing nitrogen, phosphorus and potassium, > 10% nitrogen
24	41 903	3 128	3 919	1 849	50 799	t	20.15.71.00.01	Fertilizers containing nitrogen, phosphorus and potassium, > 10% nitrogen
25	5 923	10 605	5 601	2 522	24 651	t	20.15.71.00.02	Fertilizers containing nitrogen, phosphorus and potassium, <= 10% nitrogen
26	2 013	907	2 654	1 460	7 034	t	20.15.74.00.00	Other mineral or chemical fertilisers containing the two fertilising elements nitrogen and phosphorus
27	1 332	1 877	3 262	1 774	8 245	t	20.15.75.00.00	Mineral or chemical fertilisers containing the two fertilising elements phosphorus and potassium
28	158	100	-	-	258	kg	20.15.76.00.00	Potassium nitrates
29	22	14	-	-	36	kg N	20.15.76.00.00	Potassium nitrates
30	16	10	23	55	104	t	20.16.10.39.00	Manufacture of plastics in primary forms
31	258	239	273	227	997	t	20.16.10.39.00	Polyethylene having a specific gravity < 0.94, in primary forms (excluding linear)
32	161	138	115	81	495	t	20.16.30.23.00	Non-plasticised polyvinyl chloride mixed with any other substance, in primary forms
33	1 356	782	486	459	3 083	t	20.16.30.25.00	Plasticised polyvinyl chloride mixed with any other substance, in primary forms
34	4 941	5 123	5 246	4 813	20 123	t	20.16.40.50.00	Alkyd resins, in primary forms
35	3 011	2 725	2 252	1 990	9 978	t	20.16.40.64.00	Other polyethylene terephthalate in primary forms
36	682	755	668	385	2 490	t	20.16.40.90.00	Polyesters, in primary forms (excluding polyacetals, polyethers, epoxide resins, polycarbonates, alkyd resins, polyethylene terephthalate, other unsaturated polyesters)
37	-	-	-	-	-	t	20.16.53.90.00	Acrylic polymers, in primary forms (excluding polymethyl methacrylate)
38	-	-	-	-	-	t	20.16.57.00.00	Silicones, in primary forms
39	-	-	-	-	-	t	20.2	Manufacture of pesticides and other agrochemical products
40	83 795	26 738	12 727	88 501	211 761	kg	20.20	Manufacture of pesticides and other agrochemical products
41	29 999	9 350	4 475	32 703	76 527	kg act. subst.	20.20.11.10.00	Insecticides (excluding carbofuran (ISO) and trichlorfon (ISO))
42	-	-	-	-	-	kg	20.20.12.30.00	Herbicides based on triazines, put up in forms or packings for retail sale or as preparations or articles (excluding hazardous pesticides)
43	-	-	-	-	-	kg act. subst.	20.20.12.30.00	Herbicides based on triazines, put up in forms or packings for retail sale or as preparations or articles (excluding hazardous pesticides)
44	-	-	-	-	-	kg	20.20.12.40.00	Herbicides based on amides, put up in forms or packings for retail sale or as preparations or articles (excluding hazardous pesticides)
45	-	-	-	-	-	kg act. subst.	20.20.12.40.00	Herbicides based on amides, put up in forms or packings for retail sale or as preparations or articles (excluding hazardous pesticides)

4.1. UKUPNA INDUSTRIJSKA PROIZVODNJA PO TROMJESEČJIMA U 2022., ZA VLASTITI RAČUN I PREMA UGOVORU S NARUČITELJEM
TOTAL INDUSTRIAL PRODUCTION, ON OWN ACCOUNT AND UNDER CONTRACT WITH PRINCIPAL, BY QUARTERS, 2022

(nastavak)
(continued)

Šifra NIPUM-a	Naziv NIPUM-a	Mjerna jedinica	Ukupna proizvodnja u 2022. (za vlastiti račun i prema ugovoru za naručiteljem) Total production in 2022 (on own account and under contract with principal)					
			I. – III.	IV. – VI.	VII. – IX.	X. – XII.	I. – XII.	
20.20.12.50.00	Herbicidi na osnovi karbamata, pripremljeni u oblike ili pakiranja za maloprodaju ili kao pripravci ili proizvodi (isključujući opasne pesticide)	kg	-	-	-	-	-	1
		kg akt. supst.	-	-	-	-	-	2
20.20.12.70.00	Herbicidi na osnovi uree; uracila i sulfoniluree, pripremljeni u oblike ili pakiranja za maloprodaju ili kao pripravci ili proizvodi (isključujući opasne pesticide)	kg	-	-	-	-	-	3
		kg akt. supst.	-	-	-	-	-	4
20.20.12.90.00	Herbicidi pakirani za maloprodaju ili kao pripravci/proizvodi, isključujući na osnovi fenoksi-fitohormona, triazina, amida, karbamata, derivata dinitroanilina, uree, uracila, sulfoniluree (isključujući opasne pesticide)	kg	14 048	132	-	47	14 227	5
		kg akt. supst.	8 429	79	-	28	8 536	6
20.20.14.30.00	Dezinficijensi na osnovi kvarternih amonijevih soli pripremljeni u oblike ili pakiranja za maloprodaju ili kao pripravci ili proizvodi (isključujući opasne pesticide)	kg	9 141	1 100	6 286	14 818	31 345	7
		kg akt. supst.	17	-	14	734	765	8
20.20.14.50.00	Dezinficijensi na osnovi halogeniranih spojeva pripremljeni u oblike ili pakiranja za maloprodaju ili kao pripravci ili proizvodi (isključujući opasne pesticide)	kg	7 695	3 023	600	12 377	23 695	9
		kg akt. supst.	7 017	246	15	7 209	14 487	10
20.20.14.90.00	Dezinficijensi pripremljeni u oblike ili pakiranja za maloprodaju ili kao pripravci ili proizvodi (isključujući one na osnovi kvarternih amonijevih soli, one na osnovi halogeniranih spojeva i one koji su opasni pesticide)	kg	79 152	114 510	71 737	70 731	336 130	11
		kg akt. supst.	30 131	77 472	45 317	43 948	196 868	12
20.20.15.15.00	Anorganski fungicidi, baktericidi i sredstva za obradu sjemena, pripremljeni u oblike ili pakiranja za maloprodaju ili kao pripravci ili proizvodi (isključujući opasne pesticide)	kg	154 269	19 268	610	1 129	175 276	13
		kg akt. supst.	55 537	6 937	220	406	63 100	14
20.20.15.30.00	Fungicidi, baktericidi i sredstva za obradu sjemena na osnovi ditiokarbamata, pripremljeni u oblike ili pakiranja za maloprodaju ili kao pripravci ili proizvodi (isključujući opasne pesticide)	kg	20 086	40	-	-	20 126	15
		kg akt. supst.	13 056	27	-	-	13 083	16
20.20.15.45.00	Fungicidi, baktericidi i sredstva za obradu sjemena na osnovi benzimidazola, pripremljeni u oblike ili pakiranja za maloprodaju ili kao pripravci ili proizvodi (isključujući opasne pesticide)	kg	5 154	1 712	12	-	6 878	17
		kg akt. supst.	4 123	1 370	10	-	5 503	18
20.20.15.60.00	Fungicidi, baktericidi i sredstva za obradu sjemena na osnovi triazola ili diazola, pripremljeni u oblike ili pakiranja za maloprodaju ili kao pripravci ili proizvodi (isključujući opasne pesticide)	kg	-	-	-	-	-	19
		kg akt. supst.	-	-	-	-	-	20
20.20.15.75.00	Fungicidi, baktericidi i sredstva za obradu sjemena na osnovi diazina ili morfolina, pripremljeni u oblike ili pakiranja za maloprodaju ili kao pripravci ili proizvodi (isključujući opasne pesticide)	kg	-	-	-	-	-	21
		kg akt. supst.	-	-	-	-	-	22
20.20.15.91.00	Ostali fungicidi, baktericidi i sredstva za obradu sjemena (npr. Captan...) (isključujući opasne pesticide, karbofuran (ISO) i triklorfon (ISO))	kg	758	2 517	2 517	430	6 222	23
		kg akt. supst.	607	2 014	2 014	344	4 979	24
20.20.19.80.00	Rodenticidi i ostali proizvodi za zaštitu biljaka pripremljeni za maloprodaju ili kao pripravci ili proizvodi (isključujući insekticide, fungicide, herbicide, dezinficijense i opasne pesticide)	kg	5 429	47 463	-	43	52 935	25
		kg akt. supst.	2 931	25 630	-	23	28 584	26
20.3	Proizvodnja boja, lakova i sličnih premaza, grafičkih boja i kitova							
20.30	Proizvodnja boja, lakova i sličnih premaza, grafičkih boja i kitova							
20.30.11.50.00	Boje i lakovi, na osnovi akrilnih ili vinilnih polimera dispergirani ili otopljeni u vodenome mediju (uključujući emajle i lakove)	t	6 964	8 892	6 905	4 898	27 659	27
20.30.11.70.00	Ostale boje, lakovi dispergirani ili otopljeni u vodenome mediju	t	12	21	14	13	60	28
20.30.12.25.00	Boje i lakovi, na osnovi poliestera dispergirani/ otopljeni u nevodenoome mediju, masenog udjela otapala > 50% mase otopine (uključujući emajle i lakove)	t	75	92	103	58	328	29
20.30.12.29.00	Boje i lakovi, na osnovi poliestera dispergirani/ otopljeni u nevodenoome mediju (uključujući emajle i lakove; isključujući one u kojima je maseni udio otapala > 50% mase otopine)	t	82	82	76	26	266	30
20.30.12.30.00	Boje i lakovi, na osnovi akrilnih ili vinilnih polimera dispergirani/otopljeni u nevodenoome mediju, masenog udjela otapala > 50% mase otopine (uključujući emajle i lakove)	t	155	124	143	62	484	31
20.30.12.50.00	Ostale boje i lakovi na osnovi akrilnih ili vinilnih polimera	t	159	340	261	95	855	32
20.30.12.70.00	Boje i lakovi: otopine, d. n.	t	17	13	13	9	52	33
20.30.12.90.00	Ostale boje i lakovi na osnovi sintetičkih polimera, d. n.	t	2 833	3 625	3 238	2 933	12 629	34
20.30.21.30.00	Pripremljeni pigmenti, opacifijenti, bojila i slični pripravci za keramiku, emajljanje ili staklo	kg	19 710	32 550	25 303	16 956	94 519	35
20.30.22.13.00	Uljne boje i lakovi (uključujući emajle i lakove)	t	131	223	172	83	609	36

Od toga za vlastiti račun Of which on own account						Unit of measure	NIPUM codes	NIPUM heading
I. – III.	IV. – VI.	VII. – IX.	X. – XII.	I. – XII.				
1	-	-	-	-	-	kg	20.20.12.50.00	Herbicides based on carbamates, put up in forms or packings for retail sale or as preparations or articles (excluding hazardous pesticides)
2	-	-	-	-	-	kg act. subst.		
3	-	-	-	-	-	kg	20.20.12.70.00	Herbicides based on urea; uracil and sulphonylurea, put up in forms or packings for retail sale or as preparations or articles (excluding hazardous pesticides)
4	-	-	-	-	-	kg act. subst.		
5	14 048	132	-	47	14 227	kg	20.20.12.90.00	Herbicides p. r. s. or as preparations/articles excluding based on phenoxy-phytohormones, triazines, amides, carbamates, dinitroaniline derivatives, urea, uracil, sulphonylurea (excluding hazardous pesticides)
6	8 429	79	-	28	8 536	kg act. subst.		
7	9 141	1 100	6 286	3 280	19 807	kg	20.20.14.30.00	Disinfectants based on quaternary ammonium salts put up in forms or packings for retail sale or as preparations or articles (excluding hazardous pesticides)
8	17	-	14	7	38	kg act. subst.		
9	7 695	3 023	600	12 377	23 695	kg	20.20.14.50.00	Disinfectants based on halogenated compounds put up in forms or packings for retail sale or as preparations (excluding hazardous pesticides)
10	7 017	246	15	7 209	14 487	kg act. subst.		
11	79 152	114 510	71 737	70 731	336 130	kg	20.20.14.90.00	Disinfectants put up in forms or packings for retail sale or as preparations or articles (excluding those based on quaternary ammonium salts, those based on halogenated compounds and those being hazardous pesticides)
12	30 131	77 472	45 317	43 948	196 868	kg act. subst.		
13	154 269	19 268	610	1 129	175 276	kg	20.20.15.15.00	Inorganic fungicides, bactericides and seed treatments, put up in forms or packings for retail sale or as preparations or articles (excluding hazardous pesticides)
14	55 537	6 937	220	406	63 100	kg act. subst.		
15	20 086	40	-	-	20 126	kg	20.20.15.30.00	Fungicides, bactericides and seed treatments based on dithiocarbamates, put up in forms or packings for retail sale or as preparations or articles (excluding hazardous pesticides)
16	13 056	27	-	-	13 083	kg act. subst.		
17	5 154	1 712	12	-	6 878	kg	20.20.15.45.00	Fungicides, bactericides and seed treatments based on benzimidazoles, put up in forms or packings for retail sale or as preparations or articles (excluding hazardous pesticides)
18	4 123	1 370	10	-	5 503	kg act. subst.		
19	-	-	-	-	-	kg	20.20.15.60.00	Fungicides, bactericides and seed treatment based on triazoles or diazoles, put up in forms or packings for retail sale or as preparations or articles (excluding hazardous pesticides)
20	-	-	-	-	-	kg act. subst.		
21	-	-	-	-	-	kg	20.20.15.75.00	Fungicides, bactericides and seed treatments based on diazines or morpholines, put up in forms or packings for retail sale or as preparations or articles (excluding hazardous pesticides)
22	-	-	-	-	-	kg act. subst.		
23	758	2 517	2 517	430	6 222	kg	20.20.15.91.00	Other fungicides, bactericides and seeds treatments (ex: Captan,...) (excluding hazardous pesticides, carbofuran (ISO) and trichlorfon (ISO))
24	607	2 014	2 014	344	4 979	kg act. subst.		
25	5 429	47 463	-	43	52 935	kg	20.20.19.80.00	Rodenticides and other plant protection products put up for retail sale or as preparations or articles (excluding insecticides, fungicides, herbicides, disinfectants and hazardous pesticides)
26	2 931	25 630	-	23	28 584	kg act. subst.		
							20.3	Manufacture of paints, varnishes and similar coatings, printing ink and mastics
							20.30	Manufacture of paints, varnishes and similar coatings, printing ink and mastics
27	6 964	8 892	6 905	4 898	27 659	t	20.30.11.50.00	Paints and varnishes, based on acrylic or vinyl polymers dispersed or dissolved in an aqueous medium (including enamels and lacquers)
28	12	21	14	13	60	t	20.30.11.70.00	Other paints, varnishes dispersed or dissolved in an aqueous medium
29	75	92	103	58	328	t	20.30.12.25.00	Paints and varnishes, based on polyesters dispersed/dissolved in a non-aqueous medium, weight of the solvent > 50% of the weight of the solution including enamels and lacquers
30	82	82	76	26	266	t	20.30.12.29.00	Paints and varnishes, based on polyesters dispersed/dissolved in a non-aqueous medium including enamels and lacquers excluding weight of the solvent > 50% of the weight of the solution
31	155	124	143	62	484	t	20.30.12.30.00	Paints and varnishes, based on acrylic or vinyl polymers dispersed/dissolved in non-aqueous medium, weight of the solvent > 50% of the solution weight including enamels and lacquers
32	159	340	261	95	855	t	20.30.12.50.00	Other paints and varnishes based on acrylic or vinyl polymers
33	17	13	13	9	52	t	20.30.12.70.00	Paints and varnishes: solutions n. e. c.
34	2 833	3 625	3 238	2 933	12 629	t	20.30.12.90.00	Other paints and varnishes based on synthetic polymers n. e. c.
35	19 710	32 550	25 303	16 956	94 519	kg	20.30.21.30.00	Prepared pigments, opacifiers, colours and similar preparations for ceramics, enamelling or glass
36	131	223	172	83	609	t	20.30.22.13.00	Oil paints and varnishes (including enamels and lacquers)

4.1. UKUPNA INDUSTRIJSKA PROIZVODNJA PO TROMJESEČJIMA U 2022., ZA VLASTITI RAČUN I PREMA UGOVORU S NARUČITELJEM
TOTAL INDUSTRIAL PRODUCTION, ON OWN ACCOUNT AND UNDER CONTRACT WITH PRINCIPAL, BY QUARTERS, 2022

(nastavak)
(continued)

Šifra NIPUM-a	Naziv NIPUM-a	Mjerna jedinica	Ukupna proizvodnja u 2022. (za vlastiti račun i prema ugovoru za naručiteljem) Total production in 2022 (on own account and under contract with principal)					
			I. – III.	IV. – VI.	VII. – IX.	X. – XII.	I. – XII.	
20.30.22.53.00	Staklarski kitovi, kitovi za cijepljenje, smolni cementi, mase za brtvljenje i ostali kitovi	t	30	26	21	15	92	1
20.30.22.60.00	Nevatrostalni pripravci za površinsku obradu pročelja, unutarnjih zidova, podova, stropova ili slično	t	1 326	1 215	1 153	603	4 297	2
20.30.22.73.00	Organska složena otapala i razrijeđivači koji se rabe u spajanju s premazima i tintama; na osnovi butil-acetata (isključujući tiskarske boje)	t	-	-	-	-	-	3
20.30.22.79.00	Organska složena otapala i razrijeđivači koji se rabe u spajanju s premazima i tintama (isključujući na osnovi butil-acetata i isključujući tiskarske boje)	t	198	202	187	171	758	4
20.30.24.50.00	Crne grafičke boje	kg	3 745	6 459	1 677	1 190	13 071	5
20.30.24.70.00	Grafičke boje (isključujući crne)	kg	49 656	39 202	35 788	40 035	164 681	6
20.4	Proizvodnja sapuna i deterdženata, sredstava za čišćenje i poliranje, parfema i toaletno-kozmetičkih preparata							
20.41	Proizvodnja sapuna i deterdženata, sredstava za čišćenje i poliranje							
20.41.20.20.00	Anionska organska površinski aktivna sredstva (isključujući sapun)	kg	-	-	-	150	150	7
20.41.20.30.00	Kationska organska površinski aktivna sredstva (isključujući sapun)	kg	1 309	2 337	2 696	275	6 617	8
20.41.20.90.00	Organska površinski aktivna sredstva (isključujući sapun, anionska, kationska, neionska)	kg	91 046	37 400	46 538	35 942	210 926	9
20.41.31.20.00	Sapun i organski površinski aktivni proizvodi u štapićima itd., d. n.	kg	1 136	1 035	1 058	23	3 252	10
20.41.31.50.00	Sapun u obliku pahuljica, listića, granula ili u prahu	kg	9 000	9 075	6 000	3 025	27 100	11
20.41.31.80.00	Sapun u oblicima isključujući štapiće, komadiće ili lijevane oblike, papir, vatu, pust i netkani tekstilni materijal impregniran ili prevučeni sapunom/deterdžentom, pahuljice, granule ili prah	kg	165 746	151 900	173 808	159 531	650 985	12
20.41.32.40.00	Površinski aktivni pripravci, s dodatkom ili bez dodatka sapuna, pakirani za maloprodaju (isključujući one koji se upotrebljavaju kao sapun)	t	8 181	9 729	11 618	5 673	35 201	13
20.41.32.50.00	Prilavci za pranje i pripravci za čišćenje, sa ili bez sapuna, pakirani za maloprodaju (uključujući pomoćne pripravke za pranje; isključujući one za uporabu kao sapun, površinski aktivne pripravke)	t	10 963	10 527	11 145	7 258	39 893	14
20.41.32.60.00	Površinski aktivni pripravci, s dodatkom ili bez dodatka sapuna, nepakirani za maloprodaju (isključujući one koji se upotrebljavaju kao sapun)	t	684	573	1 298	244	2 799	15
20.41.32.70.00	Prilavci za pranje i pripravci za čišćenje, sa ili bez sapuna, nepakirani za maloprodaju (uključujući pomoćne pripravke za pranje, isključujući one za uporabu kao sapun, površinski aktivne pripravke)	t	1 356	1 354	1 620	1 406	5 736	16
20.41.41.00.00	Preparati za parfimiranje ili dezodoriranje prostorija (uključuje mirisne pripravke koji se rabe za vjerske obrede)	kg	61 004	49 818	54 028	49 249	214 099	17
20.41.42.70.00	Umjetni i pripremljeni voskovi od polietilen glikola	kg	3 167	2 170	2 500	2 717	10 554	18
20.41.43.30.00	Politure, laštila i slični pripravci, za obuču ili kožu (isključujući umjetne i pripremljene voskove)	kg	314	483	-	629	1 426	19
20.41.43.50.00	Politure, laštila i slični pripravci, za održavanje drvenog namještaja, podova ili ostale drvenarije (isključujući umjetne i pripremljene voskove)	kg	95 624	6 167	4 677	3 627	110 095	20
20.41.43.70.00	Politure i slični pripravci, za karoserije (isključujući umjetne i pripremljene voskove, politure za metale)	kg	650	510	800	620	2 580	21
20.41.43.89.00	Ostale politure, laštila i slični pripravci, d. n.	kg	9 521	11 710	5 515	2 515	29 261	22
20.41.44.00.00	Paste, praškovi i ostala sredstva za čišćenje	t	103	108	95	81	387	23
20.42	Proizvodnja parfema i toaletno-kozmetičkih preparata							
20.42.11.50.00	Parfemi	l	2 092	3 126	5 163	4 101	14 482	24
20.42.11.70.00	Toaletne vode	l	360	360	450	690	1 860	25
20.42.12.50.00	Prilavci za šminkanje usana	kg	5 074	5 998	6 830	6 365	24 267	26
20.42.12.70.00	Prilavci za šminkanje očiju	kg	390	29	515	167	1 101	27
20.42.13.00.00	Preparati za manikiranje ili pedikiranje	kg	10 077	15 468	27 397	45 287	98 229	28
20.42.14.00.00	Puderi, bilo kompaktni ili ne, za kozmetičku uporabu (uključujući talk-puder)	kg	623	785	1 769	4 767	7 944	29
20.42.15.00.00	Prilavci za uljepšavanje, šminkanje ili njegu kože uključujući pripravke za sunčanje (isključujući lijekove, pripravke za šminkanje usana i očiju, pripravke za manikiranje i pedikiranje, puder za kozmetičku uporabu i talk-puder)	kg	135 892	202 073	167 507	199 347	704 819	30
20.42.16.30.00	Šamponi	l	681 136	557 586	1 123 508	911 186	3 273 416	31
20.42.16.50.00	Prilavci za trajno kovrcanje ili ispravljanje kose	kg	1 100	-	2 080	1 470	4 650	32
20.42.16.70.00	Lakovi za kosu	kg	2 200	1 030	2 570	2 040	7 840	33
20.42.17.00.00	Prilavci za kosu (isključujući šampone, pripravke za trajno kovrcanje i ispravljanje kose, lakove)	kg	35 899	42 228	51 421	58 895	188 443	34
20.42.18.50.00	Sredstva za čišćenje zubi (uključujući zubne paste, sredstva za čišćenje umjetnog zubala)	kg	178 553	129 716	218 890	156 488	683 647	35
20.42.18.90.00	Preparati za usnu ili zubnu higijenu (uključujući paste za pričvršćivanje umjetnog zubala; praškove i tablete, sredstva za ispiranje usta i parfimiranje usne šupljine, konac za čišćenje zubi; isključujući sredstva za čišćenje zubi)	kg	2 944	251	2 970	2 838	9 003	36
20.42.19.15.00	Sapun i organski površinski aktivni proizvodi u štapićima itd., za toaletnu uporabu	kg	137 941	71 049	147 315	146 761	503 066	37
20.42.19.30.00	Organski površinski aktivni proizvodi i pripravci za pranje kože; s dodatkom ili bez dodatka sapuna, pakirani za maloprodaju	kg	501 716	264 342	499 605	522 932	1 788 595	38
20.42.19.45.00	Prilavci za brijanje, prije i poslije brijanja (isključujući sapun za brijanje u blokovima)	kg	8 314	3 752	1 991	11 225	25 282	39

Od toga za vlastiti račun Of which on own account					Unit of measure	NIPUM codes	NIPUM heading	
I. – III.	IV. – VI.	VII. – IX.	X. – XII.	I. – XII.				
1	30	26	21	15	92	t	20.30.22.53.00	Glaziers' putty, grafting putty, resin cements, caulking compounds and other mastics
2	1 326	1 215	1 153	603	4 297	t	20.30.22.60.00	Non-refractory surfacing preparations for façades, indoor walls, floors, ceilings or the like
3	-	-	-	-	-	t	20.30.22.73.00	Organic composite solvents and thinners used in conjunction with coatings and inks; based on butyl acetate (excluding printing inks)
4	198	202	187	171	758	t	20.30.22.79.00	Organic composite solvents and thinners used in conjunction with coatings and inks (excluding those based on butyl acetate and printing inks)
5	3 745	6 459	1 677	1 190	13 071	kg	20.30.24.50.00	Black printing inks
6	49 656	39 202	35 788	40 035	164 681	kg	20.30.24.70.00	Printing inks (excluding black)
							20.4	Manufacture of soap and detergents, cleaning and polishing preparations, perfumes and toilet preparations
							20.41	Manufacture of soap and detergents, cleaning and polishing preparations
7	-	-	-	150	150	kg	20.41.20.20.00	Anionic organic surface-active agents (excluding soap)
8	1 309	2 337	2 696	275	6 617	kg	20.41.20.30.00	Cationic organic surface-active agents (excluding soap)
9	91 046	37 400	46 538	35 942	210 926	kg	20.41.20.90.00	Organic surface-active agents (excluding soap, anionic, cationic, non-ionic)
10	1 136	1 035	1 058	23	3 252	kg	20.41.31.20.00	Soap and organic surface-active products in bars, etc., n. e. c.
11	9 000	9 075	6 000	3 025	27 100	kg	20.41.31.50.00	Soap in the form of flakes, wafers, granules or powders
12	165 746	151 900	173 808	159 531	650 985	kg	20.41.31.80.00	Soap in forms excluding bars, cakes or moulded shapes, paper, wadding, felt and non-wovens impregnated or coated with soap/detergent, flakes, granules or powders
13	8 181	9 729	11 618	5 673	35 201	t	20.41.32.40.00	Surface-active preparations, whether or not containing soap, p. r. s. (excluding those for use as soap)
14	10 963	10 527	11 145	7 258	39 893	t	20.41.32.50.00	Washing preparations and cleaning preparations, with or without soap, p. r. s. including auxiliary washing preparations excluding those for use as soap, surface-active preparations
15	684	573	1 298	244	2 799	t	20.41.32.60.00	Surface-active preparations, whether or not containing soap, n. p. r. s. (excluding those for use as soap)
16	1 356	1 354	1 620	1 406	5 736	t	20.41.32.70.00	Washing preparations and cleaning preparations, with or without soap, n. p. r. s. including auxiliary washing preparations excluding those for use as soap, surface-active preparations
17	61 004	49 818	54 028	49 249	214 099	kg	20.41.41.00.00	Preparations for perfuming or deodorising rooms (including odoriferous preparations used during religious rites)
18	3 167	2 170	2 500	2 717	10 554	kg	20.41.42.70.00	Artificial and prepared waxes of polyethylene glycol
19	314	483	-	629	1 426	kg	20.41.43.30.00	Polishes, creams and similar preparations, for footwear or leather (excluding artificial and prepared waxes)
20	95 624	6 167	4 677	3 627	110 095	kg	20.41.43.50.00	Polishes, creams and similar preparations, for the maintenance of wooden furniture, floors or other woodwork (excluding artificial and prepared waxes)
21	650	510	800	620	2 580	kg	20.41.43.70.00	Polishes and similar preparations, for coachwork (excluding artificial and prepared waxes, metal polishes)
22	9 521	11 710	5 515	2 515	29 261	kg	20.41.43.89.00	Other polishes, creams and similar preparations, n. e. c.
23	103	108	95	81	387	t	20.41.44.00.00	Scouring pastes and powders and other scouring preparations
							20.42	Manufacture of perfumes and toilet preparations
24	2 092	3 126	5 163	4 101	14 482	l	20.42.11.50.00	Perfumes
25	360	360	450	690	1 860	l	20.42.11.70.00	Toilet waters
26	5 074	5 998	6 830	6 365	24 267	kg	20.42.12.50.00	Lip make-up preparations
27	390	29	515	167	1 101	kg	20.42.12.70.00	Eye make-up preparations
28	10 077	15 468	27 397	45 287	98 229	kg	20.42.13.00.00	Manicure or pedicure preparations
29	623	785	1 769	4 767	7 944	kg	20.42.14.00.00	Powders, whether or not compressed, for cosmetic use (including talcum powder)
30	112 580	176 612	134 680	177 843	601 715	kg	20.42.15.00.00	Beauty, make-up and skin care preparations including suntan (excluding medicaments, lip and eye make-up, manicure and pedicure preparations, powders for cosmetic use and talcum powder)
31	674 455	549 658	1 107 332	897 841	3 229 286	l	20.42.16.30.00	Shampoos
32	1 100	-	2 080	1 470	4 650	kg	20.42.16.50.00	Preparations for permanent waving or straightening of hair
33	2 200	1 030	2 570	2 040	7 840	kg	20.42.16.70.00	Hair lacquers
34	35 899	42 228	51 421	58 895	188 443	kg	20.42.17.00.00	Hair preparations (excluding shampoos, permanent waving and hair straightening preparations, lacquers)
35	178 553	129 716	218 890	156 488	683 647	kg	20.42.18.50.00	Dentifrices (including toothpaste, denture cleaners)
36	2 944	251	2 970	2 838	9 003	kg	20.42.18.90.00	Preparations for oral or dental hygiene (including denture fixative pastes; powders and tablets, mouth washes and oral perfumes, dental floss) (excluding dentifrices)
37	137 941	70 089	147 315	146 761	502 106	kg	20.42.19.15.00	Soap and organic surface-active products in bars, etc., for toilet use
38	501 716	264 342	499 605	522 932	1 788 595	kg	20.42.19.30.00	Organic surface-active products and preparations for washing the skin; whether or not containing soap, p. r. s.
39	8 314	3 752	1 991	11 225	25 282	kg	20.42.19.45.00	Pre-shave, shaving and after-shave preparations (excluding shaving soap in blocks)

4.1. UKUPNA INDUSTRIJSKA PROIZVODNJA PO TROMJESEČJIMA U 2022., ZA VLASTITI RAČUN I PREMA UGOVORU S NARUČITELJEM
TOTAL INDUSTRIAL PRODUCTION, ON OWN ACCOUNT AND UNDER CONTRACT WITH PRINCIPAL, BY QUARTERS, 2022

(nastavak)
(continued)

Šifra NIPUM-a	Naziv NIPUM-a	Mjerna jedinica	Ukupna proizvodnja u 2022. (za vlastiti račun i prema ugovoru za naručiteljem) Total production in 2022 (on own account and under contract with principal)					
			I. – III.	IV. – VI.	VII. – IX.	X. – XII.	I. – XII.	
20.42.19.60.00	Dezodoransi za osobnu uporabu i pripravci protiv znojenja	kg	5 434	7 135	14 639	22 475	49 683	1
20.42.19.75.00	Parfimirane soli za kupanje i ostali pripravci za kupanje	kg	1 879	1 969	2 310	2 489	8 647	2
20.42.19.90.00	Ostali pripravci za osobnu uporabu (parfimiranje, toalet, depilatori...)	kg	22 822	41 586	37 189	30 620	132 217	3
20.5	Proizvodnja ostalih kemijskih proizvoda							
20.51	Proizvodnja eksploziva							
20.51.11.50.00	Pripremljeni eksplozivi (isključujući barut)	t	166	226	205	104	701	4
20.51.12.70.00	Udarne ili detonirajuće kapisle; upaljači i električni detonatori	kom.	1 012 408	1 057 757	845 707	749 487	3 665 359	5
20.52	Proizvodnja ljepila							
20.52.10.80.00	Pripremljena ljepila i druga pripremljena sredstva za lijepljenje, d. n.	t	4 773	5 298	4 951	4 738	19 760	6
20.53	Proizvodnja eteričnih ulja							
20.53.10.20.00	Eterična ulja	kg	100	300	550	800	1 750	7
20.53.10.50.00	Koncentrati eteričnih ulja u mastima, vodeni destilati itd.	kg	9 370	9 561	9 414	7 682	36 027	8
20.53.10.75.00	Mješavine mirisnih tvari za uporabu u prehrambenoj industriji ili industriji pića	kg	3 789	3 012	2 087	2 705	11 593	9
20.53.10.79.00	Mješavine mirisnih tvari (isključujući one vrste za uporabu u prehrambenoj industriji ili industriji pića)	kg	1 188	894	815	437	3 334	10
20.59	Proizvodnja ostalih kemijskih proizvoda, d. n.							
20.59.20.00.00	Životinjske ili biljne masti i ulja, kemijski modificirani; nejestive mješavine životinjskih ili biljnih masti i ulja	kg	-	-	-	-	-	11
20.59.41.55.00	Pripravci za podmazivanje koji sadrže kao osnovne sastojke < 70% masenog udjela naftnog ulja ili ulja dobivenog od bitumenskih minerala za tekstil, kožu i krzno	kg	692	390	711	210	2 003	12
20.59.41.58.00	Pripravci za podmazivanje dobiveni od nafte ili bitumenskih minerala, isključujući pripravke za obradu tekstila, kože, krzna i drugih materijala (isključujući lubrikante s masenim udjelom ugljika na biološkoj osnovi od najmanje 25% te razinom biorazgradivosti od najmanje 60%)	kg	1 062	1 521	1 282	1 694	5 559	13
20.59.42.80.00	Aditivi za dizelske motore, 32,5-postotna otopina uree u demineraliziranoj vodi koja se koristi za redukciju NOx spojeva u ispušnim plinovima dizelskih motornih vozila opremljenih SCR katalizatorima	t	6 450	-	-	-	6 450	14
20.59.42.90.00	Aditivi za mineralna ulja ili za druge tekućine koji se rabe za jednake namjene kao mineralna ulja (uključujući benzin; isključujući pripravke protiv detonacije, aditive za ulja za podmazivanje)	t	124	163	145	145	577	15
20.59.43.30.00	Tekućine za hidraulične kočnice i ostale pripremljene tekućine za hidraulični prijenos; koje ne sadrže ili sadrže < 70% masenog udjela naftnog ulja ili ulja dobivenih od bitumenskih minerala	kg	-	33 403	21 920	-	55 323	16
20.59.43.50.00	Pripravci protiv smrzavanja i pripremljene tekućine za odleđivanje	kg	542 949	117 583	1 152 124	3 418 139	5 230 795	17
20.59.52.11.00	Dijagnostički ili laboratorijski reagensi na podlozi, pripremljeni dijagnostički ili laboratorijski reagensi neovisno jesu li na podlozi ili ne, neovisno jesu li pakirani u komplete ili ne; certificirani referentni materijali	kg	160 936	124 304	170 970	247 384	703 594	18
20.59.55.70.00	Sredstva za doradu itd., za uporabu u tekstilnoj industriji (isključujući na osnovi škrobnih tvari)	kg	180 420	175 290	146 590	155 580	657 880	19
20.59.55.80.00	Sredstva za doradu itd., za uporabu u papirnoj industriji (isključujući na osnovi škrobnih tvari)	kg	3 425	10 000	2 400	6 800	22 625	20
20.59.55.90.00	Sredstva za doradu, nosači boja i ostali pripravci, d. n.	kg	4 348 000	3 363 000	2 692 000	2 735 000	13 138 000	21
20.59.56.20.00	Pripravci za površinsku obradu metala	kg	5 617	6 784	26 443	812	39 656	22
20.59.56.70.00	Smjese alkilbenzena, smjese alkilnaftalena osim onih iz CT-a 2707 ili 2902	kg	6 149	2 235	2 994	4 319	15 697	23
20.59.57.50.00	Pripremljeni aditivi za cimente, žbuke ili betone	t	220	487	263	538	1 508	24
20.59.58.00.00	Biodizel i njegove mješavine, bez naftnih ulja ili ulja dobivenih od bitumenskih minerala odnosno s masenim udjelom tih ulja manjim od 70%	t	54	89	161	67	371	25
20.59.59.40.00	Pripravci za sprječavanje i uklanjanje vodenoga kamenca i slični pripravci	kg	150 585	129 641	99 512	111 602	491 340	26
20.59.59.53.00	Pripravci za elektrogalvanizaciju	kg	500	-	-	100	600	27
20.59.59.65.00	Pomoćni proizvodi za uporabu u ljevaonicama (isključujući pripremljena vezivna sredstva za ljevaoničke kalupe ili jezgre)	kg	6 025	415	1 137	224	7 801	28
20.59.59.67.00	Sredstva protiv zapaljivosti, sredstva protiv vlage i slična sredstva za zaštitu u građevinarstvu	kg	20 308	25 222	30 956	55 018	131 504	29
20.59.59.95.00	Ostali kemijski proizvodi, d. n.	kg	38 733	55 997	49 333	36 032	180 095	30
20.59.60.80.00	Želatina i njezini derivati; želatina od ribljeg mjehura (isključujući kazeinska ljepila i koštana ljepila)	t	252	249	318	317	1 136	31
20.59.99.00.00	Podugovarateljski poslovi kao dio proizvodnje ostalih kemijskih proizvoda, d. n.	ef. sati	104	72	88	79	343	32
21	Proizvodnja osnovnih farmaceutskih proizvoda i farmaceutskih pripravaka							
21.1	Proizvodnja osnovnih farmaceutskih proizvoda							
21.10	Proizvodnja osnovnih farmaceutskih proizvoda							
21.10.20.10.00	Lizin i njegovi esteri; i njihove soli	kg	-	-	-	-	-	33
21.10.20.40.00	Kvarterne amonijeve soli i hidroksidi; lecitini i ostali fosfoaminolipidi, kemijski definirani ili nedefinirani	kg	-	-	-	-	-	34

Od toga za vlastiti račun Of which on own account					Unit of measure	NIPUM codes	NIPUM heading	
I. – III.	IV. – VI.	VII. – IX.	X. – XII.	I. – XII.				
1	5 434	7 135	13 878	21 483	47 930	kg	20.42.19.60.00	Personal deodorants and anti-perspirants
2	1 879	1 969	2 310	2 489	8 647	kg	20.42.19.75.00	Perfumed bath salts and other bath preparations
3	22 822	41 586	37 189	30 620	132 217	kg	20.42.19.90.00	Other personal preparations (perfumeries, toilet, depilatories...)
							20.5	Manufacture of other chemical products
							20.51	Manufacture of explosives
4	166	226	205	104	701	t	20.51.11.50.00	Prepared explosives (excluding propellant powders)
5	1 012 408	1 057 757	845 707	749 487	3 665 359	p/st	20.51.12.70.00	Percussion or detonating caps; igniters and electric detonators
							20.52	Manufacture of glues
6	4 773	5 298	4 951	4 738	19 760	t	20.52.10.80.00	Prepared glues and other prepared adhesives, n. e. c.
							20.53	Manufacture of essential oils
7	100	300	550	800	1 750	kg	20.53.10.20.00	Essential oils
8	9 370	9 561	9 414	7 682	36 027	kg	20.53.10.50.00	Concentrates of essential oils in fats... aqueous distillates, etc.
9	3 789	3 012	2 087	2 705	11 593	kg	20.53.10.75.00	Mixtures of odoriferous substances of a kind used in the food or drink industries
10	1 188	894	815	437	3 334	kg	20.53.10.79.00	Mixtures of odoriferous substances (excluding those of a kind used in the food or drink industries)
							20.59	Manufacture of other chemical products n. e. c.
11	-	-	-	-	-	kg	20.59.20.00.00	Animal or vegetable fats and oils chemically modified
12	692	390	711	210	2 003	kg	20.59.41.55.00	Lubricating preparations containing as basic constituents < 70% by weight of petroleum oils or of oils obtained from bituminous minerals for textiles, leather, hides, furskins and other materials
13	1 062	1 521	1 282	1 694	5 559	kg	20.59.41.58.00	Lubricating preparations obtained from petroleum or bituminous minerals, excluding the ones used for the treatment of textiles, leather, hides, furskins and other materials (excluding lubricants having a bio-based carbon content of at least 25% by mass and which are biodegradable at a level of at least 60%)
14	6 450	-	-	-	6 450	t	20.59.42.80.00	Diesel engine additives, 32.5% urea solution in demineralized water used to reduce NO _x compounds in exhaust gas diesel vehicles equipped with SCR catalysts
15	124	163	145	145	577	t	20.59.42.90.00	Additives for mineral oils or for other liquids used for the same purpose as mineral oils (including gasoline) (excluding anti-knock preparations, additives for lubricating oils)
16	-	33 403	21 920	-	55 323	kg	20.59.43.30.00	Hydraulic brake fluids and other prepared liquids for hydraulic transmission; not containing or containing < 70% by weight of petroleum oils or oils obtained from bituminous mineral
17	542 949	117 583	1 152 124	3 418 139	5 230 795	kg	20.59.43.50.00	Anti-freezing preparations and prepared de-icing fluids
18	160 936	124 304	170 970	247 384	703 594	kg	20.59.52.11.00	Diagnostic or laboratory reagents on a backing, prepared diagnostic or laboratory reagents whether or not on a backing, whether or not put up in the form of kits; certified reference materials
19	180 420	175 290	146 590	155 580	657 880	kg	20.59.55.70.00	Finishing agents, etc., used in the textile industry (excluding with amylose basis)
20	3 425	10 000	2 400	6 800	22 625	kg	20.59.55.80.00	Finishing agents, etc., used in the paper industry (excluding with amylose basis)
21	4 348 000	3 363 000	2 692 000	2 735 000	13 138 000	kg	20.59.55.90.00	Finishing agents, dye carriers and other preparations, n. e. c.
22	5 617	6 784	26 443	812	39 656	kg	20.59.56.20.00	Pickling preparations for metal surfaces
23	6 149	2 235	2 994	4 319	15 697	kg	20.59.56.70.00	Mixed alkylbenzenes, mixed alkylnaphthalenes other than HS 2707 or 2902
24	220	275	263	306	1 064	t	20.59.57.50.00	Prepared additives for cements, mortars or concretes
25	54	89	161	67	371	t	20.59.58.00.00	Biodiesel and mixtures thereof, not containing or containing < 70% by weight of petroleum oils or oils obtained from bituminous minerals
26	150 585	129 641	99 512	111 602	491 340	kg	20.59.59.40.00	Anti-scaling and similar compounds
27	500	-	-	100	600	kg	20.59.59.53.00	Preparations for electroplating
28	6 025	415	1 137	224	7 801	kg	20.59.59.65.00	Auxiliary products for foundries (excluding prepared binders for foundry moulds or cores)
29	20 308	25 222	30 956	55 018	131 504	kg	20.59.59.67.00	Fire-proofing, water-proofing and similar protective preparations used in the building industry
30	38 733	55 997	49 333	36 032	180 095	kg	20.59.59.95.00	Other chemical products, n. e. c.
31	252	249	318	317	1 136	t	20.59.60.80.00	Gelatin and its derivatives; isinglass (excluding casein glues and bone glues)
32	104	72	88	79	343	eff. hrs	20.59.99.00.00	Sub-contracted operations as part of manufacturing of other chemical products n. e. c.
							21	Manufacture of basic pharmaceutical products and pharmaceutical preparations
							21.1	Manufacture of basic pharmaceutical products
							21.10	Manufacture of basic pharmaceutical products
33	-	-	-	-	-	kg	21.10.20.10.00	Lysine and its esters, and salts thereof
34	-	-	-	-	-	kg	21.10.20.40.00	Quaternary ammonium salts and hydroxides; lecithins and other phosphoaminolipids, whether or not chemically defined

4.1. UKUPNA INDUSTRIJSKA PROIZVODNJA PO TROMJESEČJIMA U 2022., ZA VLASTITI RAČUN I PREMA UGOVORU S NARUČITELJEM
TOTAL INDUSTRIAL PRODUCTION, ON OWN ACCOUNT AND UNDER CONTRACT WITH PRINCIPAL, BY QUARTERS, 2022

(nastavak)
(continued)

Šifra NIPUM-a	Naziv NIPUM-a	Mjerna jedinica	Ukupna proizvodnja u 2022. (za vlastiti račun i prema ugovoru za naručiteljem) Total production in 2022 (on own account and under contract with principal)					
			I. – III.	IV. – VI.	VII. – IX.	X. – XII.	I. – XII.	
21.10.20.70.00	Ciklički amidi i njihovi derivati, i njihove soli (uključujući cikličke karbamate) (isključujući ureine i njihove derivate, i njihove soli)	kg	60	-	149	97	306	1
21.10.31.19.00	Laktoni (isključujući fenoltalein; 1-hidroksi-4-[1-(4-hidroksi-3-metoksikarbonil-1-naftil) -3-okso-1H,3H-benzo[de] izokromen-1-il] -6-oktadeciloksi-2-naftonska kiselina; 3'-kloro-6'-cikloheksilaminospiro[izobenzofuran-1(3H) 9'-ksanten]-3-on; 6'- (N-etil-p-toluidin) -2'-metilspiro[izobenzofuran-1(3H)9'-ksanten] -3-on; Metil -6-dokosiloksi-1-hidroksi-4-[1-(4-hidroksi-3-metil-1-fenantril) -3-okso-1H,3H-nafto [1,8-cd]piran-1-il]naftalen-2-karboksilat, gama-butirolakton i anorganski ili organski spojevi žive	kg	-	-	1 281	628	1 909	2
21.10.31.30.00	Spojevi koji sadrže nekondenzirani pirazolov prsten (hidrogenirani ili ne) u strukturi	kg	183	19	-	51	253	3
21.10.31.59.00	Spojevi koji sadrže pirimidinski prsten (hidrogeniran ili ne) ili piperazinski prsten u strukturi (isključujući malonilureu (barbiturnu kiselinu) i njezine soli)	kg	637	1 221	817	1 691	4 366	4
21.10.32.00.00	Sulfonamidi	kg	12 144	16 974	6 513	23 918	59 549	5
21.10.51.00.00	Provitamini i vitamini, prirodni ili proizvedeni sintezom (uključujući prirodne koncentrate), njihovi derivati što se ponajprije rabe kao vitamini te međusobne mješavine navedenih spojeva, neovisno jesu li ili nisu u nekom otapalu	kg	8	4	-	3	15	6
21.10.52.00.00	Hormoni, prostaglandini, tromboksani i leukotrieni, prirodni ili dobiveni sintezom; njihovi derivati i strukturni analozi, uključujući lančano modificirane polipeptide, što ih se rabi prvenstveno kao hormone	kg	48	-	-	-	48	7
21.10.54.00.00	Antibiotici	kg	43 016	45 234	25 163	29 000	142 413	8
21.2	Proizvodnja farmaceutskih pripravaka							
21.20	Proizvodnja farmaceutskih pripravaka							
21.20.11.50.00	Lijekovi koji sadrže ostale antibiotike, nepakirani za maloprodaju	kg	8 480	306	-	773	9 559	9
21.20.11.80.00	Lijekovi koji sadrže ostale antibiotike, pakirani za maloprodaju	kg	197 001	172 150	125 072	165 022	659 245	10
21.20.12.50.00	Lijekovi koji sadrže hormone, ali ne antibiotike, za terapijsku ili profilaktičku uporabu, nepripremljeni u odmjerenim dozama ili za maloprodaju (isključujući inzulin)	kg	2 746	4 735	2 063	3 279	12 823	11
21.20.12.70.00	Lijekovi koji sadrže kortikosteroidne hormone, njihove derivate i njima strukturom analogne, pripremljeni u odmjerenim dozama ili za maloprodaju	kg	281 918	232 819	198 420	255 345	968 502	12
21.20.13.40.00	Lijekovi koji sadrže alkaloidne ili njihove derivate, pakirani za maloprodaju	kg	11 743	13 655	9 978	14 210	49 586	13
21.20.13.60.00	Lijekovi koji sadrže vitamine, provitamine, njihove derivate i mješavine, za terapijsku ili profilaktičku uporabu, pripremljeni u odmjerenim dozama ili za maloprodaju	kg	35 371	29 854	23 207	41 693	130 125	14
21.20.13.81.00	Ostali lijekovi koji sadrže pomiješane i nepomiješane proizvode, pakirani za maloprodaju, d. n.	kg	1 227 410	1 142 109	1 198 338	1 357 842	4 925 699	15
21.20.21.26.00	Antiserumi, ostali imunološki proizvodi koji su izravno uključeni u regulaciju imunoloških procesa i drugih krvnih frakcija	kg	84	26	14	22	146	16
21.20.21.49.00	Cjepiva za humanu medicinu (isključujući cjepiva protiv koronavirusa povezanih s virusom SARS)	kg	-	-	-	-	-	17
21.20.21.60.00	Cjepiva za veterinarsku medicinu	kg	600	596	370	447	2 013	18
21.20.23.20.00	Reagensi za određivanje krvnih grupa	kg	383	133	125	430	1 071	19
21.20.24.20.00	Ljepljivi zavoji ili slični proizvodi; impregnirani ili prevučeni farmaceutskim tvarima; ili pripremljeni u oblike za maloprodaju	kg	1 742	1 363	2 098	1 884	7 087	20
22	Proizvodnja proizvoda od gume i plastike							
22.1	Proizvodnja proizvoda od gume							
22.11	Proizvodnja vanjskih i unutrašnjih guma za vozila; protektiranje vanjskih guma							
22.11.20.30.00	Protektirane gume za osobne automobile	t	5	5	5	5	20	21
		kom.	589	609	547	629	2 374	22
22.11.20.50.00	Protektirane gume za autobuse i kamione	t	143	150	141	214	648	23
		kom.	3 290	3 413	3 226	4 688	14 617	24
22.19	Proizvodnja ostalih proizvoda od gume							
22.19.20.30.00	Oblici i proizvodi od ne vulkanizirane gume (uključujući šipke; cijevi; profile; diskove i prstenove; isključujući profilirane vrpce za protektiranje pneumatskih guma)	t	8	20	9	12	49	25
22.19.30.59.00	Cijevi od gume, ojačane ili kombinirane s drugim materijalima (isključujući gumene cijevi ojačane s metalom ili tekstilom)	t	52	76	76	77	281	26
22.19.40.50.00	Gumeno transportno remenje	t	49	79	76	77	281	27
22.19.73.10.00	Proizvodi za tehničke potrebe, od vulkanizirane gume celularne strukture	t	165	143	151	163	622	28
22.19.73.23.00	Brtvila od vulkanizirane gume	t	325	364	300	308	1 297	29

Od toga za vlastiti račun Of which on own account					Unit of measure	NIPUM codes	NIPUM heading	
I. – III.	IV. – VI.	VII. – IX.	X. – XII.	I. – XII.				
1	60	-	149	97	306	kg	21.10.20.70.00	Cyclic amides and their derivatives, and salts thereof (including cyclic carbamates) (excluding ureines and their derivatives, and salts thereof)
2	-	-	1 281	628	1 909	kg	21.10.31.19.00	Lactones (excluding phenolphthalein; 1-hydroxy-4-[1-(4-hydroxy-3-methoxycarbonyl-1-naphthyl)-3-oxo-1H,3H-benzo[de]isochromen-1-yl]-6-octadecyloxy-2-naphthoic acid; 3'-chloro-6'-cyclohexylaminospiro[isobenzofuran-1(3H),9'-xanthen]-3-one; 6'-(N-ethyl-p-toluidino)-2-methylspiro[isobenzofuran-1(3H),9'-xanthen]-3-one; methyl-6-docosyloxy-1-hydroxy-4-[1-(4-hydroxy-3-methyl-1-phenanthryl)-3-oxo-1H,3H-naphtho[1,8-cd]pyran-1-yl]naphthalene-2-carboxyla, gamma-butyrolactone, and inorganic or organic compounds of mercury
3	183	19	-	51	253	kg	21.10.31.30.00	Compounds containing an unfused pyrazole ring (whether or not hydrogenated) in the structure
4	637	1 221	817	1 691	4 366	kg	21.10.31.59.00	Compounds containing a pyrimidine ring (whether or not hydrogenated) or piperazine ring in the structure (excluding malonylurea (barbituric acid) and its derivatives)
5	12 144	16 974	6 513	23 918	59 549	kg	21.10.32.00.00	Sulphonamides
6	8	4	-	3	15	kg	21.10.51.00.00	Provitamins and vitamins, natural or reproduced by synthesis (including natural concentrates), derivatives thereof used primarily as vitamins, and intermixtures of the foregoing, whether or not in any solvent
7	48	-	-	-	48	kg	21.10.52.00.00	Hormones, prostaglandins, thromboxanes and leukotrienes, natural or reproduced by synthesis; derivatives and structural analogues thereof, including chain modified polypeptides, used primarily as hormones
8	43 016	45 234	25 163	29 000	142 413	kg	21.10.54.00.00	Antibiotics
9	8 480	306	-	773	9 559	kg	21.20.11.50.00	21.2 21.20 21.20.11.50.00
10	197 001	172 150	125 072	165 022	659 245	kg	21.20.11.80.00	21.20.11.80.00
11	2 746	4 735	2 063	3 279	12 823	kg	21.20.12.50.00	21.20.12.50.00
12	281 918	232 819	198 420	255 345	968 502	kg	21.20.12.70.00	21.20.12.70.00
13	11 743	13 655	9 978	14 210	49 586	kg	21.20.13.40.00	21.20.13.40.00
14	35 371	29 854	23 207	41 693	130 125	kg	21.20.13.60.00	21.20.13.60.00
15	1 227 410	1 142 109	1 198 338	1 357 842	4 925 699	kg	21.20.13.81.00	21.20.13.81.00
16	84	26	14	22	146	kg	21.20.21.26.00	21.20.21.26.00
17	-	-	-	-	-	kg	21.20.21.49.00	21.20.21.49.00
18	600	596	370	447	2 013	kg	21.20.21.60.00	21.20.21.60.00
19	383	133	125	430	1 071	kg	21.20.23.20.00	21.20.23.20.00
20	-	33	65	109	207	kg	21.20.24.20.00	21.20.24.20.00
21	5	5	5	5	20	t	22.11.20.30.00	22 22.1 22.11
22	589	609	547	629	2 374	p/st	22.11.20.30.00	22.11.20.30.00
23	143	150	141	214	648	t	22.11.20.50.00	22.11.20.50.00
24	3 290	3 413	3 226	4 688	14 617	p/st	22.19	22.19
25	8	20	9	12	49	t	22.19.20.30.00	22.19.20.30.00
26	52	76	76	77	281	t	22.19.30.59.00	22.19.30.59.00
27	49	79	76	77	281	t	22.19.40.50.00	22.19.40.50.00
28	165	143	151	163	622	t	22.19.73.10.00	22.19.73.10.00
29	325	364	300	308	1 297	t	22.19.73.23.00	22.19.73.23.00

4.1. UKUPNA INDUSTRIJSKA PROIZVODNJA PO TROMJESEČJIMA U 2022., ZA VLASTITI RAČUN I PREMA UGOVORU S NARUČITELJEM
TOTAL INDUSTRIAL PRODUCTION, ON OWN ACCOUNT AND UNDER CONTRACT WITH PRINCIPAL, BY QUARTERS, 2022

(nastavak)
(continued)

Šifra NIPUM-a	Naziv NIPUM-a	Mjerna jedinica	Ukupna proizvodnja u 2022. (za vlastiti račun i prema ugovoru za naručiteljem) Total production in 2022 (on own account and under contract with principal)					
			I. – III.	IV. – VI.	VII. – IX.	X. – XII.	I. – XII.	
22.19.73.49.00	Gumeno-metalni proizvodi za ostale svrhe, osim za traktore i motorna vozila	t	8	6	1	2	17	1
22.19.73.50.00	Vanjske potplate i pete od gume	tis. kom.	92	44	41	24	201	2
22.19.73.65.00	Proizvodi od vulkanizirane čvrste gume osim za traktore i motorna vozila (uključuje gumene trake, duhanske vrećice, znakove za datiranje marki i slično, zatvarače i prstene za boce; isključuje od tvrde gume)	t	48	65	67	74	254	3
22.2	Proizvodnja proizvoda od plastike							
22.21	Proizvodnja ploča, listova, cijevi i profila od plastike							
22.21.10.70.00	Monofilamenti bilo koje dimenzije presjeka > 1 mm, šipke, štapovi i profilni oblici od polimera vinil-klorida (uključujući površinski obrađene, ali drugačije neobrađene)	t	1 709	1 551	1 066	953	5 279	4
22.21.21.53.00	Cijevi i crijeva, od polimera etilena	t	3 029	3 980	3 358	3 704	14 071	5
22.21.21.55.00	Cijevi i crijeva, od polimera propilena	t	770	874	749	749	3 142	6
22.21.21.57.00	Cijevi i crijeva, od polimera vinil-klorida	t	2 024	2 129	1 547	1 654	7 354	7
22.21.29.70.00	Plastični pribor za plastične cijevi i crijeva (uključujući nastavke, koljena i obode)	t	353	353	250	334	1 290	8
22.21.30.10.00	Ostale ploče, od polimera etilena, neojačane, debljine <= 0,125 mm	t	20 206	18 251	18 555	20 749	77 761	9
22.21.30.17.00	Ostale ploče, od polimera etilena, neojačane itd., debljine > 0,125 mm	t	4 169	4 315	4 618	4 405	17 507	10
22.21.30.30.00	Ostale ploče, od polimera stirena, neojačane itd.	t	68	69	69	68	274	11
22.21.30.65.00	Ploče, listovi, filmovi, folije, vrpce od polietilen tereftalata, neojačane itd., debljine <= 0,35 mm	t	3 411	3 538	3 620	3 703	14 272	12
22.21.30.69.00	Ploče, listovi, filmovi, folije i vrpce, od poliestera, necelularne strukture (isključujući podne, zidne, stropne obloge, samoljepljive - od polikarbonata, polietilen tereftalata, nezasićenih poliestera)	t	815	676	597	436	2 524	13
22.21.30.90.00	Ploče, listovi, filmovi, folije i vrpce necelularne plastike, d. n., neojačane, laminirane, s podlogom ili na sličan način kombinirane s drugim materijalima (isključujući samoljepljive proizvode kao i podne, zidne i stropne obloge iz CT-a 3918 i sterilne ljepljive barijere za kirurgiju i zubarstvo iz CT-a 3006.10.30)	t	210	193	199	186	788	14
22.21.41.20.00	Ploče, listovi, filmovi, folije i vrpce od celularnih polimera stirena	t	2 660	2 691	2 048	2 170	9 569	15
22.22	Proizvodnja ambalaže od plastike							
22.22.11.00.00	Vreće i vrećice (uključujući stožaste), od polimera etilena	t	5 158	5 345	5 429	5 020	20 952	16
22.22.12.00.00	Vreće i vrećice (uključujući stožaste), od ostale plastike, osim od polimera etilena	t	625	731	736	693	2 785	17
22.22.13.00.00	Plastične kutije, sanduci, gajbe i slični proizvodi za prijevoz ili pakiranje robe	t	3 064	3 208	2 414	2 734	11 420	18
22.22.14.50.00	Plastični baloni, boce, bočice i slični proizvodi za prijevoz ili pakiranje robe, kapaciteta <= 2 l	t	5 417	6 836	6 564	4 190	23 007	19
22.22.14.70.00	Plastični baloni, boce, bočice i slični proizvodi za prijevoz ili pakiranje robe, kapaciteta > 2 l	tis. kom.	163 156	217 550	200 814	126 722	708 242	20
22.22.19.25.00	Plastični čepovi, poklopci, kapice i ostali zatvarači	t	65	59	44	67	235	23
22.22.19.50.00	Proizvodi za prijevoz ili pakiranje robe, od plastike (isključujući kutije, sanduke, gajbe i slične proizvode; vreće i vrećice, uključujući stožaste; balone, boce, bočice i slične proizvode; koluta, vretena, bobine i slične držače; čepove, poklopce, zaklopce i i ostale zatvarače)	tis. kom.	19 332	19 330	21 204	17 429	77 295	25
22.23	Proizvodnja proizvoda od plastike za građevinarstvo							
22.23.11.90.00	Podne obloge u rolama ili u obliku pločica; zidne i stropne obloge od plastike (isključujući od polimera vinil-klorida)	kg	143	398	687	402	1 630	26
22.23.12.50.00	Plastične kade, tuš-kade, umivaonici i sudoperi	m ²	205	568	982	574	2 329	27
22.23.12.70.00	Plastične zahodске daske i poklopci	t	1 329	1 462	1 213	1 038	5 042	28
22.23.12.70.00	Plastične zahodске daske i poklopci	tis. kom.	63	63	51	46	223	29
22.23.12.70.00	Plastične zahodске daske i poklopci	t	279	274	268	231	1 052	30
22.23.13.00.00	Plastični spremnici, cisterne, kace i slično, kapaciteta > 300 l	tis. kom.	146	144	144	126	560	31
22.23.13.00.00	Plastični spremnici, cisterne, kace i slično, kapaciteta > 300 l	t	201	209	202	219	831	32
22.23.14.50.00	Plastična vrata, prozori i njihovi okviri i pragovi za vrata	t	2 935	4 425	3 993	4 104	15 457	33
22.23.14.70.00	Plastični kapci, rolete i slični proizvodi i njihovi dijelovi	kom.	68 290	83 790	78 643	77 000	307 723	34
22.23.19.50.00	Građevinska oprema i okovi, namijenjeni trajnoj ugradnji, od plastike	t	339	409	389	402	1 539	35
22.23.19.50.00	Građevinska oprema i okovi, namijenjeni trajnoj ugradnji, od plastike	t	308	274	227	235	1 044	36
22.23.99.00.00	Podugovarateljski poslovi kao dio proizvodnje proizvoda od plastike za građevinarstvo	ef. sati	1 201	2 587	1 274	1 941	7 003	37

Od toga za vlastiti račun Of which on own account						Unit of measure	NIPUM codes	NIPUM heading
I. – III.	IV. – VI.	VII. – IX.	X. – XII.	I. – XII.				
1	8	6	1	2	17	t	22.19.73.49.00	Rubber-to-metal bonded articles for other uses than for tractors and motor vehicles
2	-	-	-	-	-	'000 p/st	22.19.73.50.00	Outer soles and heels, of rubber
3	48	65	67	74	254	t	22.19.73.65.00	Articles of vulcanised solid rubber other than for tractors and motor vehicles
							22.2	Manufacture of plastics products
							22.21	Manufacture of plastic plates, sheets, tubes and profiles
4	1 709	1 551	1 066	953	5 279	t	22.21.10.70.00	Monofilament with any cross-sectional dimension > 1 mm, rods, sticks, profile shapes, of polymers of vinyl chloride (including surface worked but not otherwise worked)
5	3 029	3 980	3 161	3 201	13 371	t	22.21.21.53.00	Rigid tubes, pipes and hoses of polymers of ethylene
6	770	874	749	749	3 142	t	22.21.21.55.00	Rigid tubes, pipes and hoses of polymers of propylene
7	2 024	2 129	1 547	1 654	7 354	t	22.21.21.57.00	Rigid tubes, pipes and hoses of polymers of vinyl chloride
8	353	353	250	334	1 290	t	22.21.29.70.00	Fittings, e.g. joints, elbows, flanges, of plastics, for tubes, pipes and hoses
9	20 206	18 251	18 555	20 749	77 761	t	22.21.30.10.00	Other plates of polymers of ethylene, not reinforced, thickness <= 0.125 mm
10	4 169	4 315	4 618	4 405	17 507	t	22.21.30.17.00	Other plates of polymers of ethylene, not reinforced, etc., thickness > 0.125 mm
11	68	69	69	68	274	t	22.21.30.30.00	Other plates of polymers of styrene, not reinforced, etc.
12	3 411	3 538	3 620	3 703	14 272	t	22.21.30.65.00	Plates, sheets, film, foil, strip, of polyethylene terephthalate, not reinforced, etc., of a thickness <= 0.35 mm
13	815	676	597	436	2 524	t	22.21.30.69.00	Plates, sheets, film, foil, strip of polyesters, non-cellular excluding floor, wall, ceiling coverings, self-adhesive - of polycarbonates, polyethylene terephthalate, unsaturated polyesters
14	210	193	199	186	788	t	22.21.30.90.00	Plates, sheets, film, foil and strip, of non-cellular plastics, n. e. c., not reinforced, laminated, supported or similarly combined with other materials (excluding self-adhesive products, floor, wall and ceiling coverings of HS 3918 and sterile surgical or dental adhesion barriers of CN 3006 10 30)
15	2 660	2 691	2 048	2 170	9 569	t	22.21.41.20.00	Plates, sheet, film, foil and strip of cellular polymers of styrene
							22.22	Manufacture of plastic packing goods
16	5 158	5 345	5 429	5 020	20 952	t	22.22.11.00.00	Sacks and bags (including cones), of polymers of ethylene
17	625	731	736	693	2 785	t	22.22.12.00.00	Sacks and bags (including cones), of other plastics than polymers of ethylene
18	3 064	3 208	2 414	2 734	11 420	t	22.22.13.00.00	Plastic boxes, cases, crates and similar articles for the conveyance or packing of goods
19	5 417	6 836	6 564	4 190	23 007	t	22.22.14.50.00	Plastic carboys, bottles, flasks and similar articles for the conveyance or packing of goods, of a capacity <= 2 litres
20	163 156	217 550	200 814	126 722	708 242	'000 p/st		
21	118	145	132	124	519	t	22.22.14.70.00	Plastic carboys, bottles, flasks and similar articles for the conveyance or packing of goods, of a capacity > 2 litres
22	1 096	1 082	1 084	1 065	4 327	'000 p/st		
23	65	59	44	67	235	t	22.22.19.25.00	Plastic stoppers, lids, caps, capsules and other closures
24	371	428	360	320	1 479	t	22.22.19.50.00	Articles for the conveyance or packaging of goods, of plastics (excluding boxes, cases, crates and similar articles; sacks and bags, including cones; carboys, bottles, flasks and similar articles; spools, spindles, bobbins and similar supports; stoppers, lids, caps and other closures)
25	19 332	19 330	21 204	17 429	77 295	'000 p/st		
							22.23	Manufacture of builders' ware of plastic
26	143	398	687	402	1 630	kg	22.23.11.90.00	Floor coverings in rolls or in tiles; and wall or ceiling coverings of plastics (excluding of polymers of vinyl chloride)
27	205	568	982	574	2 329	m ²		
28	1 329	1 462	1 213	1 038	5 042	t	22.23.12.50.00	Plastic baths, shower-baths, sinks and wash-basins
29	63	63	51	46	223	'000 p/st		
30	279	274	268	231	1 052	t	22.23.12.70.00	Plastic lavatory seats and covers
31	146	144	144	126	560	'000 p/st		
32	201	209	202	219	831	t	22.23.13.00.00	Plastic reservoirs, tanks, vats, intermediate bulk and similar containers, of a capacity > 300 litres
33	2 935	4 425	3 993	4 104	15 457	t	22.23.14.50.00	Plastic doors, windows and their frames and thresholds for doors
34	68 290	83 790	78 643	77 000	307 723	p/st		
35	339	409	389	402	1 539	t	22.23.14.70.00	Plastic shutters, blinds and similar articles and parts thereof
36	209	167	142	173	691	t	22.23.19.50.00	Builder's fittings and mountings intended for permanent installation of plastics
37	1 201	2 587	1 274	1 941	7 003	eff. hrs	22.23.99.00.00	Sub-contracted operations as part of manufacturing of builders' ware of plastics

4.1. UKUPNA INDUSTRIJSKA PROIZVODNJA PO TROMJESEČJIMA U 2022., ZA VLASTITI RAČUN I PREMA UGOVORU S NARUČITELJEM
TOTAL INDUSTRIAL PRODUCTION, ON OWN ACCOUNT AND UNDER CONTRACT WITH PRINCIPAL, BY QUARTERS, 2022

(nastavak)
(continued)

Šifra NIPUM-a	Naziv NIPUM-a	Mjerna jedinica	Ukupna proizvodnja u 2022. (za vlastiti račun i prema ugovoru za naručiteljem) Total production in 2022 (on own account and under contract with principal)					
			I. – III.	IV. – VI.	VII. – IX.	X. – XII.	I. – XII.	
22.29	Proizvodnja ostalih proizvoda od plastike							
22.29.10.10.00	Plastični odjevni predmeti i odjevni dodaci (uključujući pokrivala za glavu, rukavice, kišne kabanice, pregače, remenje i dječje podbradnike; isključujući zaštitna pokrivala za glavu)	kg	289	265	114	292	960	1
22.29.21.30.00	Samoljepljive trake od plastike, premazane ne vulkaniziranim prirodnim ili sintetičkim kaučukom; u rolama širine ≤ 20 cm	t	43	88	68	62	261	2
22.29.22.00.01	Samoljepljive ploče, listovi, filmovi, folije, vrpce, trake i ostali ravni oblici, od plastike, dalje obrađivane, ne samo površinski ili rezane u druge oblike (isključuje u rolama, širine ≤ 20 cm, pravokutne/kvadratne)	t	1 960	2 209	1 400	1 859	7 428	3
22.29.22.00.09	Ostale samoljepljive ploče, listovi, filmovi, folije, vrpce i drugi ravni oblici od plastike, d. n.	t	-	-	-	-	-	4
22.29.23.00.02	Predmeti za kućanstvo i toaletne potrebe, od regenerirane celuloze	t	66	86	92	78	322	5
22.29.23.00.03	Ostali predmeti za kućanstvo i toaletne potrebe, od plastike, d. n.	t	112	58	56	45	271	6
22.29.23.20.00	Stolno i kuhinjsko posuđe i pribor, od plastike	t	227	216	237	248	928	7
22.29.24.00.00	Plastični dijelovi i pribor za svjetiljke, svjetleće natpise i natpisne pločice	t	3	3	3	3	12	8
22.29.26.10.00	Plastični pribor za namještaj, karoserije i slično	t	16	17	14	25	72	9
22.29.26.20.00	Figurice i ostali ukrasni predmeti, od plastike (uključujući okvire za fotografije i slike i slične okvire)	t	-	3	2	2	7	10
22.29.29.96.00	Ostali predmeti od plastike d. n. (isključujući zaštitne štitnike za lice/vizire i sredstva prepoznatljiva kao stoma pomagala)	t	512	497	378	386	1 773	11
22.29.91.00.05	Plastični dijelovi za plovila	t	33	39	12	22	106	12
22.29.91.10.00	Plastični dijelovi za strojeve i uređaje (isključujući motore s unutarnjim izgaranjem, plinske turbine)	t	13	6	1	4	24	13
22.29.91.50.00	Plastični dijelovi za lokomotive ili vagone, pribor za željezničke ili tramvajske tračnice, mehaničku signalizaciju, opremu za sigurnosnu ili prometnu kontrolu	t	10	8	12	23	53	14
22.29.91.60.00	Plastični dijelovi i pribor za sva cestovna vozila (isključujući za lokomotive ili vagone)	t	2 135	1 735	1 746	2 004	7 620	15
22.29.91.97.00	Plastični dijelovi za optičke, fotografske, kinematografske, mjerne, kontrolne, precizne, medicinske ili kirurške instrumente i aparate	t	24	21	26	32	103	16
23	Proizvodnja ostalih nemetalnih mineralnih proizvoda							
23.1	Proizvodnja stakla i proizvoda od stakla							
23.11	Proizvodnja ravnog stakla							
23.11.11.10.00	Nearmirane ploče od lijevanog ili valjanog stakla, neovisno o tome imaju li nemaju apsorpcijski, reflektirajući ili nereflektirajući sloj, ali drugačije neobrađene	t	-	-	-	-	-	17
		m ²	-	-	-	-	-	18
23.11.12.30.00	Nearmirane ploče od float-stakla, površinski brušenog ili poliranog stakla, obojenog kroz masu, neprozirnog, plakiranog ili samo površinski brušenog	t	532	436	423	484	1 875	19
		m ²	26 540	21 860	21 120	24 190	93 710	20
23.11.12.90.00	Ostale ploče od float-stakla, površinski brušenog ili poliranog stakla, d. n.	t	12	15	21	14	62	21
		m ²	824	1 099	1 105	911	3 939	22
23.12	Oblikovanje i obrada ravnog stakla							
23.12.11.90.00	Ostala stakla iz CT-a 7003, 7004 ili 7005, savijena, s obrađenim rubovima, gravirana itd.	t	146	146	82	120	494	23
23.12.12.10.00	Očvrsnuto (kaljeno) sigurnosno staklo, veličine i oblika prikladnog za ugradnju u motorna vozila, zrakoplove, svemirske brodove, plovila i ostala vozila	t	47	53	43	70	213	24
		m ²	5 010	5 515	4 561	7 401	22 487	25
23.12.12.30.00	Očvrsnuto (kaljeno) sigurnosno staklo, d. n.	t	262	608	384	317	1 571	26
		m ²	11 156	29 167	17 973	13 010	71 306	27
23.12.12.50.00	Laminirano sigurnosno staklo, veličine i oblika prikladnog za ugradnju u motorna vozila, zrakoplove, svemirske brodove, plovila i ostala vozila	t	104	87	82	96	369	28
23.12.12.70.00	Laminirano sigurnosno staklo, d. n.	t	475	1 222	974	542	3 213	29
		m ²	16 261	34 900	31 428	21 342	103 931	30
23.12.13.30.00	Višeslojni zidni elementi za izolaciju od stakla	t	11 464	13 607	11 517	9 923	46 511	31
		m ²	386 587	454 041	374 487	332 954	1 548 069	32
23.12.13.90.00	Ostala staklena zrcala, uokvirena ili neokvirena	t	41	79	73	22	215	33
23.12.99.00.00	Podugovarateljski poslovi kao dio proizvodnje oblikovanoga i obrađenoga ravnog stakla	ef. sati	7	5	8	6	26	34
23.13	Proizvodnja šupljeg stakla							
23.13.11.40.00	Boce od neobojenog stakla kapaciteta < 2,5 l, za piće i jelo (isključujući boce pokriveno kožom ili imitacijom kože; boce za hranjenje djece)	t	z	z	z	z	z	35
		tis. kom.	z	z	z	z	z	36
23.13.11.50.00	Boce od obojenog stakla, kapaciteta < 2,5 l, za piće i jelo (isključujući boce pokriveno kožom ili imitacijom kože; boce za hranjenje djece)	t	z	z	z	z	z	37
		tis. kom.	z	z	z	z	z	38

Od toga za vlastiti račun Of which on own account					Unit of measure	NIPUM codes	NIPUM heading	
I. – III.	IV. – VI.	VII. – IX.	X. – XII.	I. – XII.				
1	289	265	114	292	960	kg	22.29 22.29.10.10.00	Manufacture of other plastic products Plastic articles of apparel and clothing accessories (including headgear, gloves, raincoats, aprons, belts and babies' bibs) (excluding safety headgear)
2	43	88	68	62	261	t	22.29.21.30.00	Self-adhesive strips of plastic with a coating consisting of unvulcanised natural or synthetic rubber, in rolls of a width <= 20 cm
3	1 960	2 209	1 400	1 859	7 428	t	22.29.22.00.01	Self-adhesive plates, sheets, film, foil, tapes, strip and other flat shapes, of plastics, further worked, not only on surface and cut into other forms (excl. in rolls <= 20 cm wide, rectangular/square)
4	-	-	-	-	-	t	22.29.22.00.09	Other self-adhesive plates, sheets, film, foil, tape, strip and other flat shapes, of plastics, n. e. c.
5	66	86	92	78	322	t	22.29.23.00.02	Household and toilet articles, of regenerated cellulose
6	112	58	56	45	271	t	22.29.23.00.03	Other toiletry and household articles of plastics n. e. c.
7	227	216	237	248	928	t	22.29.23.20.00	Tableware and kitchenware of plastic
8	3	3	3	3	12	t	22.29.24.00.00	Plastic parts for lamps, lighting fittings and illuminated signs and name-plates
9	16	17	14	25	72	t	22.29.26.10.00	Plastic fittings for furniture, coachwork or the like
10	-	3	2	2	7	t	22.29.26.20.00	Statuettes and other ornamental articles of plastic (including photograph, picture and similar frames)
11	512	497	378	386	1 773	t	22.29.29.96.00	Other articles of plastic n. e. c. (excluding protective face shields/visors and appliances identifiable for ostomy use)
12	33	39	12	22	106	t	22.29.91.00.05	Plastic parts for sailing boats
13	13	6	1	4	24	t	22.29.91.10.00	Plastic parts for machinery and mechanical appliances, excluding internal combustion piston engines, gas turbines
14	10	8	12	23	53	t	22.29.91.50.00	Plastic parts for locomotives or rolling stock, railway or tramway track fixtures and fittings, mechanical signalling, safety or traffic control equipment
15	2 135	1 735	1 746	2 004	7 620	t	22.29.91.60.00	Plastic parts and accessories for all land vehicles (excluding for locomotives or rolling stock)
16	24	21	26	32	103	t	22.29.91.97.00	Plastic parts for optical, photographic, cinematographic, measuring, checking, precision, medical or surgical instruments and apparatus
17	-	-	-	-	-	t	23 23.1 23.11 23.11.11.10.00	Manufacture of other non-metallic mineral products Manufacture of glass and glass products Manufacture of flat glass Non-wired sheets, of cast or rolled glass, whether or not with absorbent, reflecting or non-reflecting layer, but not otherwise worked
18	-	-	-	-	-	m ²		
19	532	436	423	484	1 875	t	23.11.12.30.00	Non-wired sheets, of float, surface ground or polished glass, coloured throughout the mass, opacified, flashed or merely surface ground
20	26 540	21 860	21 120	24 190	93 710	m ²		
21	12	15	21	14	62	t	23.11.12.90.00	Other sheets of float/ground/polished glass, n. e. c.
22	824	1 099	1 105	911	3 939	m ²		
23	146	146	82	120	494	t	23.12 23.12.11.90.00	Shaping and processing of flat glass Other glass of HS 7003, 7004 or 7005, bent, edge-worked, engraved, etc.
24	47	53	43	70	213	t	23.12.12.10.00	Toughened (tempered) safety glass, of size and shape suitable for incorporation in motor vehicles, aircraft, spacecraft, vessels and other vehicles
25	5 010	5 515	4 561	7 401	22 487	m ²		
26	262	608	384	317	1 571	t	23.12.12.30.00	Toughened (tempered) safety glass, n. e. c.
27	11 156	29 167	17 973	13 010	71 306	m ²		
28	104	87	82	96	369	t	23.12.12.50.00	Laminated safety glass, of size and shape suitable for incorporation in motor vehicles, aircraft, spacecraft, vessels and other vehicles
29	475	1 222	974	542	3 213	t	23.12.12.70.00	Laminated safety glass, n. e. c.
30	16 261	34 900	31 428	21 342	103 931	m ²		
31	11 464	13 607	11 517	9 923	46 511	t	23.12.13.30.00	Multiple-walled insulating units of glass
32	386 587	454 041	374 487	332 954	1 548 069	m ²		
33	41	79	73	22	215	t	23.12.13.90.00	Other glass mirrors, whether or not framed
34	7	5	8	6	26	eff. hrs	23.12.99.00.00	Sub-contracted operations as part of manufacturing of shaped and processed flat glass
35	z	z	z	z	z	t	23.13 23.13.11.40.00	Manufacture of hollow glass Bottles of colourless glass of a nominal capacity < 2.5 litres, for beverages and foodstuffs (excluding bottles covered with leather or composition leather, infant's feeding bottles)
36	z	z	z	z	z	'000 p/st		
37	z	z	z	z	z	t	23.13.11.50.00	Bottles of coloured glass of a nominal capacity < 2.5 litres, for beverages and foodstuffs (excluding bottles covered with leather or composition leather, infant's feeding bottles)
38	z	z	z	z	z	'000 p/st		

4.1. UKUPNA INDUSTRIJSKA PROIZVODNJA PO TROMJESEČJIMA U 2022., ZA VLASTITI RAČUN I PREMA UGOVORU S NARUČITELJEM
TOTAL INDUSTRIAL PRODUCTION, ON OWN ACCOUNT AND UNDER CONTRACT WITH PRINCIPAL, BY QUARTERS, 2022

(nastavak)
(continued)

Šifra NIPUM-a	Naziv NIPUM-a	Mjerna jedinica	Ukupna proizvodnja u 2022. (za vlastiti račun i prema ugovoru za naručiteljem) Total production in 2022 (on own account and under contract with principal)					
			I. – III.	IV. – VI.	VII. – IX.	X. – XII.	I. – XII.	
23.19	Proizvodnja i obrada ostalog stakla uključujući tehničku robu od stakla							
23.19.23.30.00	Proizvodi od stakla za laboratorijsku, higijensku ili farmaceutsku uporabu, građurani i negrađurani	t	422	322	237	421	1 402	1
23.19.23.50.00	Staklene ampule, za prijevoz ili pakiranje proizvoda	t	636	649	599	662	2 546	2
23.2	Proizvodnja vatrostalnih proizvoda	tis. kom.	140 008	157 276	141 980	158 411	597 675	3
23.20	Proizvodnja vatrostalnih proizvoda							
23.20.13.00.00	Vatrostalni cementi, žbuke, betoni i slične vatrostalne mase (uključujući vatrostalnu plastiku, mješavine naboja za puške; isključujući ugljične staklene mase za umjetne dragulje)	kg	7 050	7 570	6 390	9 804	30 814	4
23.20.14.55.00	Vatrostalni keramički proizvodi, d. n., s > 50% Al ₂ O ₃ ili SiO ₂ ili njihove mješavine: < 45 % Al ₂ O ₃	kg	332 864	298 800	259 310	337 105	1 228 079	5
23.20.14.90.00	Vatrostalni keramički proizvodi, d. n.	kg	58 010	58 595	81 825	115 260	313 690	6
23.3	Proizvodnja proizvoda od gline za građevinarstvo							
23.32	Proizvodnja opeke, crijepa i ostalih proizvoda od pečene gline za građevinarstvo							
23.32.11.10.00	Nevatrostalna keramička građevinska opeka, za uporabu u zidarstvu (isključujući od fosilnoga silikatnog brašna ili slične silikatne zemlje)	m ³	97 127	114 841	116 855	108 745	437 568	7
23.32.12.50.00	Nevatrostalni keramički krovni crepovi	tis. kom.	11 972	13 294	13 348	9 669	48 283	8
23.32.12.70.00	Nevatrostalni keramički proizvodi za građevinarstvo (uključujući dimovode dimnjaka, kape na dimnjaku, dimovode, arhitektonske ukrase, ventilatorske otvore, keramičke letvice; isključujući cijevi, žljebove i slično)	tis. kom.	47	47	50	45	189	9
23.4	Proizvodnja ostalih proizvoda od porculana i keramike							
23.41	Proizvodnja keramičkih proizvoda za kućanstvo i ukrasnih predmeta							
23.41.11.30.00	Porculansko stolno i kuhinjsko posuđe (isključujući elektro-termičke uređaje, mlinac za kavu i mirotije s metalnim dijelovima)	kg	-	-	-	-	-	11
23.41.12.10.00	Keramički stolni proizvodi, ostali proizvodi za kućanstvo, od obične gline	kg	1 200	1 100	1 400	2 900	6 600	12
23.41.13.50.00	Keramičke figurice i drugi ukrasni proizvodi	kg	1 700	4 250	4 600	4 700	15 250	13
23.41.99.00.00	Podugovarateljski poslovi kao dio proizvodnje keramičkih proizvoda za kućanstvo i ukrasnih predmeta	ef. sati	18 595	16 103	13 098	13 873	61 669	14
23.42	Proizvodnja sanitarne keramike							
23.42.10.30.00	Keramički sudoperi i ostala sanitarna oprema od porculana	t	989	1 099	866	755	3 709	15
		kom.	58 735	63 398	50 874	44 674	217 681	16
23.44	Proizvodnja ostalih tehničkih proizvoda od keramike							
23.44.12.10.00	Keramički proizvodi za laboratorije, kemijsku i ostalu tehničku uporabu, od ostalog materijala osim od porculana	kg	7 394	7 871	8 403	7 758	31 426	17
23.49	Proizvodnja ostalih proizvoda od keramike							
23.49.12.30.00	Ostali keramički proizvodi od porculana (uključujući vatrostalne opeke, dijelove sobnih peći/kamena, vaze, ručke i kvake, znakove/motive za dućane, ovlaživače za radijatore)	kg	353 680	355 167	232 480	219 880	1 161 207	18
23.5	Proizvodnja cementa, vapna i gipsa							
23.51	Proizvodnja cementa							
23.51.11.00.00	Cementni klinker	t	444 599	600 287	639 524	562 326	2 246 736	19
23.51.12.10.00	Portland-cement	t	641 014	810 063	751 083	778 440	2 980 600	20
23.51.12.90.00	Ostali hidraulični cement	t	z	z	z	z	z	21
23.52	Proizvodnja vapna i gipsa							
23.52.10.33.00	Živo vapno	t	41 622	47 414	43 474	51 704	184 214	22
23.52.10.35.00	Gašeno vapno	t	18 823	17 979	20 472	25 967	83 241	23
23.52.20.00.00	Gips koji se sastoji od pečene sadre ili kalcijeva sulfata (uključujući za građevinarstvo, izradu tapeta od tkanina ili papira, u zubarstvu)	t	39 921	43 091	25 235	37 328	145 575	24
23.52.99.00.00	Podugovarateljski poslovi kao dio proizvodnje vapna i gipsa	ef. sati	-	-	-	-	-	25
23.6	Proizvodnja proizvoda od betona, cementa i gipsa							
23.61	Proizvodnja proizvoda od betona za građevinarstvo							
23.61.11.30.00	Građevni blokovi i opeka od cementa, betona ili umjetnoga kamena	t	13 963	17 504	14 391	12 054	57 912	26
23.61.11.50.00	Crepovi; kamene ploče za opločavanje i slični proizvodi od cementa, betona ili umjetnog kamena (isključujući građevinske blokove i opeke)	t	57 030	100 715	100 249	92 210	350 204	27
23.61.12.00.00	Montažni građevni elementi za visokogradnju i niskogradnju od cementa, betona ili umjetnoga kamena	t	26 144	33 677	30 413	26 495	116 729	28
23.61.20.00.00	Montažne kuće od betona	kom.	29	20	19	32	100	29
23.62	Proizvodnja proizvoda od gipsa za građevinarstvo							
23.62.10.50.00	Ploče, listovi, oplaste, crepovi, slični proizvodi od sadre ili spojeva na bazi sadre, prevučeni ili pojačani samo papirom ili kartonom (isključujući proizvode aglomerirane gipsom, ukrašene)	t	54 389	56 781	40 969	45 851	197 990	30
		m ²	5 580 406	5 808 480	3 787 171	5 303 017	20 479 074	31

Od toga za vlastiti račun Of which on own account					Unit of measure	NIPUM codes	NIPUM heading	
I. – III.	IV. – VI.	VII. – IX.	X. – XII.	I. – XII.				
1	422	322	237	421	1 402	t	23.19 23.19.23.30.00	Manufacture and processing of other glass, including technical glassware Laboratory, hygienic or pharmaceutical glassware whether or not graduated
2	636	649	599	662	2 546	t	23.19.23.50.00	Glass ampoules used for the conveyance or packing of goods
3	140 008	157 276	141 980	158 411	597 675	'000 p/st		
4	7 050	7 570	6 390	9 804	30 814	kg	23.2 23.20 23.20.13.00.00	Manufacture of refractory products Manufacture of refractory products Refractory cements, mortars, concretes and similar compositions (including refractory plastics, ramming mixes, gunning mixes) (excluding carbonaceous pastes)
5	332 864	298 800	259 310	337 105	1 228 079	kg	23.20.14.55.00	Refractory ceramic goods, n. e. c., alumina or silica or mixture > 50%: alumina < 45%
6	58 010	58 595	81 825	115 260	313 690	kg	23.20.14.90.00 23.3 23.32	Refractory ceramic goods, n. e. c. Manufacture of clay building materials Manufacture of bricks, tiles and construction products, in baked clay
7	97 127	114 841	116 855	108 745	437 568	m ³	23.32.11.10.00	Non-refractory clay building bricks (excluding of siliceous fossil meals or earths)
8	11 972	13 294	13 348	9 669	48 283	'000 p/st	23.32.12.50.00	Non-refractory clay roofing tiles
9	47	47	50	45	189	'000 p/st	23.32.12.70.00	Non-refractory clay constructional products (including chimneypots, cowls, chimney liners and flue-blocks, architectural ornaments, ventilator grills, clay-lath; excluding pipes, guttering and the like)
10	658	658	700	630	2 646	t		
11	-	-	-	-	-	kg	23.4 23.41 23.41.11.30.00	Manufacture of other porcelain and ceramic products Manufacture of ceramic household and ornamental articles Porcelain or china tableware and kitchenware (excluding electro-thermic apparatus, coffee or spice mills with metal working parts)
12	1 200	1 100	1 400	2 900	6 600	kg	23.41.12.10.00	Ceramic tableware, other household articles: common pottery
13	1 700	4 250	4 600	4 700	15 250	kg	23.41.13.50.00	Ceramic statuettes and other ornamental articles
14	18 595	16 103	13 098	13 873	61 669	eff. hrs	23.41.99.00.00	Sub-contracted operations as part of manufacturing of ceramic household and ornamental articles
15	989	1 099	866	755	3 709	t	23.42 23.42.10.30.00	Manufacture of ceramic sanitary fixtures Ceramic sinks, etc. and other sanitary fixtures, of porcelain or china
16	58 735	63 398	50 874	44 674	217 681	p/st		
17	7 394	7 871	8 403	7 758	31 426	kg	23.44 23.44.12.10.00	Manufacture of other technical ceramic products Ceramic wares for laboratory, chemical, technical use, other material than porcelain or china
18	353 680	355 167	232 480	219 880	1 161 207	kg	23.49 23.49.12.30.00	Manufacture of other ceramic products Other ceramic articles of porcelain/china including non-refractory firebrick cheeks, parts of stoves/fireplaces, flower-pots, handles and knobs, signs/motifs for shops, radiator humidifiers
19	444 599	600 287	639 524	562 326	2 246 736	t	23.5 23.51 23.51.11.00.00	Manufacture of cement, lime and plaster Manufacture of cement Cement clinkers
20	641 014	810 063	751 083	778 440	2 980 600	t	23.51.12.10.00	Portland cement
21	z	z	z	z	z	t	23.51.12.90.00	Other hydraulic cements
22	41 622	47 414	43 474	51 704	184 214	t	23.52 23.52.10.33.00	Manufacture of lime and plaster Quicklime
23	18 823	17 979	20 472	25 967	83 241	t	23.52.10.35.00	Slaked lime
24	39 921	43 091	25 235	37 328	145 575	t	23.52.20.00.00	Plasters consisting of calcined gypsum or calcium sulphate (including for use in building, for use in dressing woven fabrics or surfacing paper, for use in dentistry)
25	-	-	-	-	-	eff. hrs	23.52.99.00.00	Sub-contracted operations as part of manufacturing of lime and plaster
26	13 963	17 504	14 391	12 054	57 912	t	23.6 23.61 23.61.11.30.00	Manufacture of articles of concrete, cement and plaster Manufacture of concrete products for construction purposes Building blocks and bricks of cement, concrete or artificial stone
27	57 030	100 715	100 249	92 210	350 204	t	23.61.11.50.00	Tiles, flagstones and similar articles of cement, concrete or artificial stone (excluding building blocks and bricks)
28	26 144	33 677	30 413	26 495	116 729	t	23.61.12.00.00	Prefabricated structural components for building or civil engineering, of cement, concrete or artificial stone
29	29	20	19	32	100	p/st	23.61.20.00.00	Prefabricated buildings of concrete
30	54 389	56 781	40 969	45 851	197 990	t	23.62 23.62.10.50.00	Manufacture of plaster products for construction purposes Boards, sheets, panels, tiles and similar articles of plaster or of compositions based on plaster, faced or reinforced with paper or paperboard only (excluding articles agglomerated with plaster, ornamented)
31	5 580 406	5 808 480	3 787 171	5 303 017	20 479 074	m ²		

4.1. UKUPNA INDUSTRIJSKA PROIZVODNJA PO TROMJESEČJIMA U 2022., ZA VLASTITI RAČUN I PREMA UGOVORU S NARUČITELJEM
TOTAL INDUSTRIAL PRODUCTION, ON OWN ACCOUNT AND UNDER CONTRACT WITH PRINCIPAL, BY QUARTERS, 2022

(nastavak)
(continued)

Šifra NIPUM-a	Naziv NIPUM-a	Mjerna jedinica	Ukupna proizvodnja u 2022. (za vlastiti račun i prema ugovoru za naručiteljem) Total production in 2022 (on own account and under contract with principal)					
			I. – III.	IV. – VI.	VII. – IX.	X. – XII.	I. – XII.	
23.63	Proizvodnja gotove betonske smjese							
23.63.10.00.00	Gotova betonska smjesa	t	1 179 927	1 155 496	1 005 831	1 116 103	4 457 357	1
23.64	Proizvodnja žbuke							
23.64.10.00.00	Tvornički napravljena žbuka	t	102 893	116 086	102 586	82 355	403 920	2
23.65	Proizvodnja fibro-cementa							
23.65.11.00.00	Oplate, ploče, crepovi, blokovi i slični proizvodi od biljnih vlakana, slame ili strugotina, iverja, piljevine ili drugih drvnih otpadaka, aglomeriranih cementom, gipsom ili drugim mineralnim vezivima	m ²	107 228	71 105	69 373	72 797	320 503	3
23.69	Proizvodnja ostalih proizvoda od betona, cementa i gipsa							
23.69.11.00.00	Proizvodi od gipsa ili od smjesa na bazi gipsa, d. n.	t	5 811	6 795	6 048	4 968	23 622	4
23.69.19.30.00	Cijevi od cementa, betona ili umjetnoga kamena	t	13 499	17 212	15 913	16 969	63 593	5
23.69.19.80.00	Proizvodi od cementa, betona ili umjetnoga kamena za negrađevinske svrhe (uključujući vaze, arhitektonske ili vrtno ukrase, kipeve i druge ukrase)	t	3 368	2 963	2 369	3 342	12 042	6
23.7	Rezanje, oblikovanje i obrada kamena							
23.70	Rezanje, oblikovanje i obrada kamena							
23.70.11.00.00	Obradeni kamen za spomenike/građevine i proizvodi od njega, od mramora, travertina i alabastera (isključujući crjepove, kamene kocke / slične proizvode čija se najveća površina može uklopiti u kvadrat stranice < 7 cm, kamene blokove, rubnjake, ploče za kamene blokove, rubnjake, ploče za pločnike)	m ²	80 933	87 491	84 371	70 856	323 651	7
		t	5 133	5 565	5 371	4 591	20 660	8
23.70.12.10.00	Blokovi, rubnjaci i ploče za pločnike od prirodnoga kamena (isključujući škrljjevac)	m ²	8 540	10 450	4 862	3 421	27 273	9
		t	258	460	323	201	1 242	10
23.70.12.30.00	Pločice, kocke i slični proizvodi od prirodnog kamena, neovisno jesu li pravokutnog (uključujući kvadratnog) oblika ili ne, čija se najveća površina može uklopiti u kvadrat dužine stranice < 7 cm	m ²	377	1 232	196	721	2 526	11
		t	75	149	47	100	371	12
23.70.12.40.00	Umjetno obojene granule, ljuskice i prah od prirodnog kamena	t	153 436	150 565	154 165	110 083	568 249	13
23.70.12.60.00	Obradeni kamen za spomenike ili građevine i proizvodi od njih, od granita (isključujući crepove, kockice i slične proizvode, čija se najveća površina može uklopiti u kvadrat dužine stranice < 7 cm, blokovi, rubnjaci i ploče za pločnike)	m ²	7 937	9 175	8 662	9 034	34 808	14
		t	1 355	1 831	1 320	1 374	5 880	15
23.70.12.70.00	Obradeni kamen za spomenike ili građevine i proizvodi od njih (isključujući granit ili škrljjevac, crepove; kockice i slične proizvode; čija je najveća površina < 7 cm ²)	m ³	1 081	1 026	1 082	1 261	4 450	17
		t	3 127	2 791	3 084	3 325	12 327	18
23.9	Proizvodnja brusnih proizvoda i nemetalnih mineralnih proizvoda, d. n.							
23.91	Proizvodnja brusnih proizvoda							
23.91.12.30.00	Prirodni ili umjetni abrazivni prah ili zrnca na podlozi od samo tekstilnih vlakana	t	3	3	2	3	11	19
		m ²	1 343	1 349	901	1 296	4 889	20
23.91.12.50.00	Prirodni i umjetni abrazivni prah ili zrnca na samo papirnoj ili kartonskoj podlozi	t	9	7	6	12	34	21
		m ²	22 553	10 445	12 173	25 265	70 436	22
23.99	Proizvodnja ostalih nemetalnih mineralnih proizvoda, d. n.							
23.99.12.55.00	Proizvodi od asfalta ili od sličnih materijala, na primjer od bitumena od nafte ili od smole katrana kamenog ugljena, u rolama	t	1 171	1 161	798	848	3 978	23
		m ²	325 166	296 781	176 406	283 813	1 082 166	24
23.99.12.90.00	Proizvodi na bazi bitumena (isključujući u rolama)	t	700	5 500	4 538	4 600	15 338	25
		m ²	3 276	25 740	9 360	9 360	47 736	26
23.99.13.10.00	Bitumenske mješavine, na osnovi prirodnog i umjetnog agregata i bitumena ili prirodnog asfalta kao veziva	t	147 659	357 866	331 192	349 298	1 186 015	27
23.99.19.10.00	Vuna od troske, kamena vuna i slične mineralne vune (isključujući staklenu vunu) i njihove mješavine, u rasutom stanju, listovima ili svivicima	t	42 953	44 924	44 331	38 927	171 135	28
23.99.19.91.00	Proizvodi od kamena ili drugih mineralnih tvari, d. n.	t	1 034	1 161	396	1 434	4 025	29
24	Proizvodnja metala							
24.1	Proizvodnja sirovog željeza, čelika i ferolegura							
24.10	Proizvodnja sirovog željeza, čelika i ferolegura							
24.10.21.21.00	Ingoti, ostali primarni oblici te dugački poluproizvodi za proizvodnju bešavnih cijevi (od nelegiranog čelika)	t	57 881	50 745	15 362	45 147	169 135	30
24.2	Proizvodnja čeličnih cijevi i pribora							
24.20	Proizvodnja čeličnih cijevi i pribora							
24.20.13.30.00	Precizne cijevi, kružnoga poprečnog presjeka, hladnovučene ili hladnovaljane, bešavne, od čelika osim od nehrđajućeg čelika	t	799	893	324	133	2 149	31

Od toga za vlastiti račun Of which on own account					Unit of measure	NIPUM codes	NIPUM heading	
I. – III.	IV. – VI.	VII. – IX.	X. – XII.	I. – XII.				
1	1 179 927	1 155 496	1 005 831	1 116 103	4 457 357	t	23.63 23.63.10.00.00 23.64 23.64.10.00.00 23.65 23.65.11.00.00	Manufacture of ready-mixed concrete Ready-mixed concrete Manufacture of mortars Factory made mortars Manufacture of fibre cement
2	102 893	116 086	102 586	82 355	403 920	t	23.65.11.00.00	Panels, boards, tiles, blocks and similar articles of vegetable fibre, of straw or of shavings, chips, particles, sawdust or other waste of wood, agglomerated with cement, plaster or other mineral binders
3	107 228	71 105	69 373	72 797	320 503	m ²	23.69 23.69.11.00.00 23.69.19.30.00 23.69.19.80.00	Manufacture of other articles of concrete, plaster and cement Articles of plaster or compositions based on plaster, n. e. c. Pipes of cement, concrete or artificial stone Articles of cement, concrete or artificial stone for non-constructional purposes (including vases, flower pots, architectural or garden ornaments, statues and ornamental goods)
4	5 811	6 795	6 048	4 968	23 622	t	23.7 23.70 23.70.11.00.00	Cutting, shaping and finishing of stone Cutting, shaping and finishing of stone Worked monumental/building stone and articles thereof, in marble, travertine and alabaster (excluding tiles, cubes/similar articles, largest surface area of which is capable of being enclosed in a square the side of which is < 7 cm, setts, kerbstones, flagstones)
5	13 499	17 212	15 913	16 969	63 593	t	23.70.12.10.00	Natural stone setts, kerbstones and flagstones (excluding of slate)
6	3 368	2 963	2 369	3 342	12 042	t	23.70.12.30.00	Tiles, cubes and similar articles of natural stone, whether or not rectangular (including square), the largest surface area of which is capable of being enclosed in a square the side of which is < 7 cm
7	80 933	87 491	84 371	70 856	323 651	m ²	23.70.12.40.00 23.70.12.60.00	Artificially coloured granules, chippings and powder stone Worked monumental or building stone and articles thereof, of granite (excluding tiles, cubes and similar articles, of which the largest surface area is capable of being enclosed in a square the side of which is < 7 cm, setts, kerbstones and flagstones)
8	5 133	5 565	5 371	4 591	20 660	t	23.70.12.70.00	Worked monumental or building stone and articles thereof (excluding of granite or slate, tiles; cubes and similar articles; of which the largest surface area is < 7 cm ²)
9	8 540	10 450	4 862	3 421	27 273	m ³	23.9 23.91 23.91.12.30.00	Manufacture of abrasive products and non-metallic mineral products n. e. c. Production of abrasive products Natural or artificial abrasive powder or grain, on a base of woven textile fabric only
10	258	460	323	201	1 242	t	23.91.12.50.00	Natural or artificial abrasive powder or grain, on a base of paper or paperboard only
11	377	1 232	196	721	2 526	t	23.99 23.99.12.55.00	Manufacture of other non-metallic mineral products n. e. c. Articles of asphalt or of similar materials, e.g. petroleum bitumen or coal tar pitch, in rolls
12	75	149	47	100	371	m ²	23.99.12.90.00	Products based on bitumen (excluding in rolls)
13	153 436	150 565	154 165	110 083	568 249	t	23.99.13.10.00	Bituminous mixtures based on natural and artificial aggregate and bitumen or natural asphalt as a binder
14	7 937	9 175	8 662	9 034	34 808	t	23.99.19.10.00	Slag wool, rock wool and similar mineral wools (excluding glass wool) and mixtures thereof, in bulk, sheets or rolls
15	1 355	1 831	1 320	1 374	5 880	t	23.99.19.91.00	Articles of stone or other mineral substances, n. e. c.
17	1 081	1 026	1 082	1 261	4 450	t	24 24.1 24.10 24.10.21.21.00	Manufacture of basic metals Manufacture of basic iron and steel and of ferro-alloys Manufacture of basic iron and steel and of ferro-alloys Ingots, other primary forms and long semi-finished products for seamless tubes (of non-alloy steel)
18	3 127	2 791	3 084	3 325	12 327	t	24.2 24.20 24.20.13.30.00	Manufacture of tubes, pipes, hollow profiles and related fittings, of steel Manufacture of tubes, pipes, hollow profiles and related fittings, of steel Precision tubes and pipes, of circular cross-section, cold-drawn or cold-rolled, seamless, of steel other than stainless steel
19	3	3	2	3	11	t		
20	1 343	1 349	901	1 296	4 889	m ²		
21	9	7	6	12	34	t		
22	22 553	10 445	12 173	25 265	70 436	m ²		
23	1 171	1 161	798	848	3 978	t		
24	325 166	296 781	176 406	283 813	1 082 166	m ²		
25	700	5 500	4 538	4 600	15 338	t		
26	3 276	25 740	9 360	9 360	47 736	m ²		
27	147 659	357 866	331 192	349 298	1 186 015	t		
28	42 953	44 924	44 331	38 927	171 135	t		
29	1 034	1 161	396	1 434	4 025	t		
30	57 881	50 745	15 362	45 147	169 135	t		
31	-	-	-	-	-	t		

4.1. UKUPNA INDUSTRIJSKA PROIZVODNJA PO TROMJESEČJIMA U 2022., ZA VLASTITI RAČUN I PREMA UGOVORU S NARUČITELJEM
TOTAL INDUSTRIAL PRODUCTION, ON OWN ACCOUNT AND UNDER CONTRACT WITH PRINCIPAL, BY QUARTERS, 2022

(nastavak)
(continued)

Šifra NIPUM-a	Naziv NIPUM-a	Mjerna jedinica	Ukupna proizvodnja u 2022. (za vlastiti račun i prema ugovoru za naručiteljem) Total production in 2022 (on own account and under contract with principal)					
			I. – III.	IV. – VI.	VII. – IX.	X. – XII.	I. – XII.	
24.20.14.00.00	Cijevi nekružnog poprečnog presjeka i šuplji profili, bešavne, od čelika	t	232	191	162	171	756	1
24.20.33.10.00	Cijevi, kružnoga poprečnog presjeka, zavarene, vanjskog promjera <= 406,4 mm, od nehrđajućeg čelika (isključujući cijevi koje se koriste za naftovode ili plinovode, cijevi koje se koriste za bušenje nafte ili plina)	t	81	116	126	149	472	2
24.20.33.40.00	Precizne cijevi, kružnoga poprečnog presjeka, zavarene, vanjskog promjera <= 406,4 mm, od čelika osim od nehrđajućeg čelika	t	253	146	92	105	596	3
24.20.33.70.00	Cijevi, kružnoga poprečnog presjeka, toplo ili hladnooblikovani i zavareni, vanjskog promjera <= 406,4 mm, od čelika osim od nehrđajućeg čelika	t	61	30	103	41	235	4
24.20.40.10.00	Prirubnice od čelika (isključujući lijevani pribor)	t	-	-	-	-	-	5
24.20.40.30.00	Obrađeni pribor za cijevi od čelika, nelijevani (uključujući pribor od nehrđajućeg čelika, koljena, lukove)	t	563	569	422	335	1 889	6
24.20.40.75.00	Čelno zavareni pribor od čelika osim koljena i lukova, nelijevan	t	-	-	-	-	-	7
24.3	Proizvodnja ostalih proizvoda primarne prerade čelika							
24.31	Hladno vučenje šipki							
24.31.10.10.00	Hladnooblikovane ili hladnodovršene šipke od nelegiranog slobodno rezanog čelika; bez daljnje obrade (npr. hladnovučenje)	t	275	227	123	85	710	8
24.32	Hladno valjanje uskih vrpca							
24.32.10.30.00	Plosnati valjani proizvodi od legiranog čelika, osim od nehrđajućeg čelika, širine < 600 mm, toplovaljani ili hladnovaljani "hladnoreducirani", elektrolitski prevučeni ili prevučeni cinkom (isključujući proizvode od brzoreznog čelika i silicijskog elektročelika)	t	20	8	27	19	74	9
24.33	Hladno oblikovanje i profiliranje							
24.33.11.10.00	Hladnooblikovani profili, dobiveni od ravnih proizvoda, od nelegiranog čelika, neprevučeni	t	203	223	216	202	844	10
24.33.11.30.00	Hladnooblikovani profili, dobiveni od ravnih proizvoda, od nelegiranog čelika, prevučeni cinkom	t	3 927	5 080	3 264	3 271	15 542	11
24.33.20.00.00	Hladnoprofilirani (rebrasti) limovi, od nelegiranog čelika	t	27	39	46	37	149	12
24.33.30.00.00	Konstrukcije samo ili uglavnom od željeza i čelika, koje sadrže dva profilirana (rebrasta) lima s izolacijskom jezgrom (isključujući montažne zgrade)	t	420	337	326	365	1 448	13
24.4	Proizvodnja plemenitih i ostalih obojenih metala							
24.41	Proizvodnja plemenitih metala							
24.41.20.50.00	Zlato u obliku poluproizvoda za nemonetarne svrhe (uključujući platinirano) (isključujući neobrađeno ili u prahu)	kg	95	72	32	74	273	14
24.42	Proizvodnja aluminija							
24.42.22.50.00	Šipke, profili i šuplji profili od slitina aluminija (isključujući šipke i profile pripremljene za uporabu u konstrukcijama)	t	641	539	590	763	2 533	15
24.42.24.30.00	Ploče, limovi i trake od aluminija, debljine > 0,2 mm	t	2 950	2 503	1 626	1 229	8 308	16
24.42.24.50.00	Ploče, limovi i trake od slitina aluminija, debljine > 0,2 mm	t	24 529	24 038	16 461	11 337	76 365	17
24.42.25.00.00	Folije od aluminija (isključujući s podlogom) debljine <= 0,2 mm	t	4 275	3 943	4 804	4 410	17 432	18
24.43	Proizvodnja olova, cinka i kositra							
24.43.11.30.00	Olovo, sirovo, rafinirano (isključujući prah i ljuskice)	kg	1 369 199	1 255 863	619 189	1 238 250	4 482 501	19
24.43.11.50.00	Olovo, sirovo s antimonom (isključujući prah i ljuskice)	kg	49 115	99 041	45 722	95 145	289 023	20
24.5	Lijevanje metala							
24.51	Lijevanje željeza							
24.51.12.50.00	Nodularni ljev za strojnu i mehaničku primjenu, isključujući za motore	t	2 392	2 215	1 977	2 077	8 661	21
24.51.12.90.00	Nodularni ljev za dijelove lokomotiva, vagona, osim za cestovna vozila, kućišta kugličnih ležaja, obične osovine, motore, spojke, zupčanike, koloturnike, strojeve	t	123	140	48	68	379	22
24.51.13.40.00	Ostali dijelovi motora i mehaničkih pogona (željezni ljev: osim nodularnog)	t	818	722	501	699	2 740	23
24.51.13.50.00	Sivi ljev za strojnu i mehaničku primjenu, isključujući za motore	t	7 437	7 901	7 033	7 037	29 408	24
24.51.13.90.00	Sivi ljev za dijelove lokomotiva, vagona, osim za cestovna vozila, kućišta kugličnih ležaja, obične osovine, motore, spojke, zupčanike, koloturnike, strojeve	t	13	38	54	79	184	25
24.52	Lijevanje čelika							
24.52.10.50.00	Čelični ljev za strojnu i mehaničku primjenu, isključujući za motore, mlazne motore, plinske turbine, opreme za dizanje i prijenos, građevinske strojeve/vozila	t	39	30	35	34	138	26
24.53	Lijevanje lakih metala							
24.53.10.10.00	Ljev lakih metala za cestovna vozila isključujući za tračnička vozila ili tračnice, građevinarska vozila	t	2 669	2 725	2 588	2 679	10 661	27
24.53.10.50.00	Ljev od lakih metala za strojnu i mehaničku primjenu osim za motore, mlazne motore, plinske turbine, opremu za dizanje i prijenos tereta, građevinarske strojeve/vozila	t	30	27	32	29	118	28
24.53.10.90.00	Dijelovi za ostale namjene	t	546	580	486	597	2 209	29

Od toga za vlastiti račun Of which on own account					Unit of measure	NIPUM codes	NIPUM heading	
I. – III.	IV. – VI.	VII. – IX.	X. – XII.	I. – XII.				
1	232	191	162	171	756	t	24.20.14.00.00	Tubes and pipes, of non-circular cross-section, seamless, and hollow profiles, seamless, of steel
2	81	116	126	149	472	t	24.20.33.10.00	Tubes and pipes, of circular cross-section, welded, of an external diameter <= 406.4 mm, of stainless steel (excluding line pipe of a kind used for oil or gas pipelines, and casing and tubing used for oil or gas drilling)
3	253	146	92	105	596	t	24.20.33.40.00	Precision tubes and pipes, of circular cross-section, welded, of an external diameter <= 406.4 mm, of steel other than stainless steel
4	61	30	103	41	235	t	24.20.33.70.00	Tubes and pipes, of circular cross-section, hot- or cold-formed and welded, of an external diameter <= 406.4 mm, of steel other than stainless steel
5	-	-	-	-	-	t	24.20.40.10.00	Flanges, of steel (excluding cast fittings)
6	563	569	422	335	1 889	t	24.20.40.30.00	Elbows, bends, couplings, sleeves and other threaded tube or pipe fittings, of steel (excluding cast fittings)
7	-	-	-	-	-	t	24.20.40.75.00	Butt welding tube or pipe fittings, other than elbows and bends, of steel (excluding cast fittings)
							24.3	Manufacture of other products of first processing of steel
							24.31	Cold drawing of bars
8	275	227	123	85	710	t	24.31.10.10.00	Bars and rods, of non-alloy free-cutting steel, not further worked than cold-formed or cold-finished (e.g. by cold-drawing)
							24.32	Cold rolling of narrow strip
9	20	8	27	19	74	t	24.32.10.30.00	Flat-rolled products of alloy steel other than stainless, of a width of < 600 mm, hot-rolled or cold-rolled 'cold-reduced' and electrolytically plated or coated with zinc (excluding products of high-speed steel or silicon-electrical steel)
							24.33	Cold forming or folding
10	203	223	216	202	844	t	24.33.11.10.00	Cold-formed sections, obtained from flat products, of non-alloy steel, not coated
11	3 927	5 080	3 264	3 271	15 542	t	24.33.11.30.00	Cold-formed sections, obtained from flat products, of non-alloy steel, coated with zinc
12	27	39	46	37	149	t	24.33.20.00.00	Cold-profiled (ribbed) sheets, of non-alloy steel
13	420	337	326	365	1 448	t	24.33.30.00.00	Structures, solely or principally of iron or steel sheet comprising two walls of profiled (ribbed) sheet with an insulating core (excluding prefabricated buildings)
							24.4	Manufacture of basic precious and other non-ferrous metals
							24.41	Precious metals production
14	95	72	32	74	273	kg	24.41.20.50.00	Gold, in semi-manufactured forms for non-monetary use (including plated with platinum) (excluding unwrought or in powder form)
							24.42	Aluminium production
15	641	539	590	763	2 533	t	24.42.22.50.00	Aluminium alloy bars, rods, profiles and hollow profiles (excluding rods and profiles prepared for use in structures)
16	-	-	-	-	-	t	24.42.24.30.00	Aluminium plates, sheets and strips > 0.2 mm thick
17	-	-	-	-	-	t	24.42.24.50.00	Aluminium alloy plates, sheets and strips > 0.2 mm thick
18	-	-	-	-	-	t	24.42.25.00.00	Aluminium foil of a thickness (excluding any backing) <= 0.2 mm
							24.43	Lead, zinc and tin production
19	1 369 199	1 255 863	619 189	1 238 250	4 482 501	kg	24.43.11.30.00	Refined unwrought lead (excluding lead powders or flakes)
20	49 115	99 041	45 722	95 145	289 023	kg	24.43.11.50.00	Unwrought lead containing antimony (excluding lead powders or flakes)
							24.5	Casting of metals
							24.51	Casting of iron
21	2 392	2 215	1 977	2 077	8 661	t	24.51.12.50.00	Ductile iron castings for machinery and mechanical appliances excluding for engines
22	123	140	48	68	379	t	24.51.12.90.00	Ductile iron castings for locomotives/rolling stock/parts, used other than in land vehicles, bearing housings, plain shaft bearings, engines, gearing, pulleys, clutches, machinery
23	818	722	501	699	2 740	t	24.51.13.40.00	Other parts of engines and mechanical engineering (cast iron: not ductile)
24	7 437	7 901	7 033	7 037	29 408	t	24.51.13.50.00	Grey iron castings for machinery and mechanical appliances excluding for engines
25	13	38	54	79	184	t	24.51.13.90.00	Grey iron castings for locomotives/rolling stock/parts, used other than in land vehicles, bearing housings, plain shaft bearings, engines, gearing, pulleys, clutches, machinery
							24.52	Casting of steel
26	39	30	35	34	138	t	24.52.10.50.00	Steel castings for machinery and mechanical appliances excluding engines, turbojets, turboprops, other gas turbines, lifting or handling equipment, construction industry machinery/vehicles
							24.53	Casting of light metals
27	2 669	2 725	2 588	2 679	10 661	t	24.53.10.10.00	Light metal castings for land vehicles excluding for locomotives or rolling stock, construction industry vehicles
28	30	27	32	29	118	t	24.53.10.50.00	Light metal castings for machinery and mechanical appliances excluding for engines, turbojets, gas turbines, lifting or handling equipment, construction industry machinery/vehicles
29	535	572	479	589	2 175	t	24.53.10.90.00	Parts for other utilisation

4.1. UKUPNA INDUSTRIJSKA PROIZVODNJA PO TROMJESEČJIMA U 2022., ZA VLASTITI RAČUN I PREMA UGOVORU S NARUČITELJEM
TOTAL INDUSTRIAL PRODUCTION, ON OWN ACCOUNT AND UNDER CONTRACT WITH PRINCIPAL, BY QUARTERS, 2022

(nastavak)
(continued)

Šifra NIPUM-a	Naziv NIPUM-a	Mjerna jedinica	Ukupna proizvodnja u 2022. (za vlastiti račun i prema ugovoru za naručiteljem) Total production in 2022 (on own account and under contract with principal)					
			I. – III.	IV. – VI.	VII. – IX.	X. – XII.	I. – XII.	
24.54	Lijevanje ostalih obojenih metala							
24.54.10.20.00	Lijev od obojenih metala, osim od lakih metala, za dijelove prijenosnih, zupčastih, koljenastih osovina, kućišta kugličnih ležaja i običnih osovina (isključujući za kućišta s ugrađenim kugličnim ili valjkastim ležajima)	t	-	-	-	1	1	1
24.54.10.50.00	Lijev od obojenih metala, osim od lakih metala, za dijelove strojnih i mehaničkih uređaja (isključujući za motore)	t	-	1	3	3	7	2
24.54.10.90.00	Dijelovi za ostale namjene	t	38	39	32	31	140	3
25	Proizvodnja gotovih metalnih proizvoda, osim strojeva i opreme							
25.1	Proizvodnja metalnih konstrukcija							
25.11	Proizvodnja metalnih konstrukcija i njihovih dijelova							
25.11.10.30.00	Montažne zgrade od željeza ili čelika	t	16 035	14 582	14 949	19 131	64 697	4
25.11.21.00.00	Mostovi i dijelovi mostova (kosturi) od željeza i čelika	t	144	163	155	194	656	5
25.11.22.00.00	Tornjevi i rešetkasti stupovi od željeza i čelika	t	1 406	1 265	1 080	1 002	4 753	6
25.11.23.10.00	Konstrukcije za skele, oplata, potpornje uključujući za jamska podupirala i potpornje za rudnike, traverze, cjevaste skele i sličnu opremu od željeza ili čelika	t	604	652	651	457	2 364	7
25.11.23.50.00	Ostale konstrukcije, pretežno od metalnih limova	t	8 945	9 307	8 922	8 346	35 520	8
25.11.23.55.00	Brane, ustave, vrata za ustave, fiksne rampe za slijetanje ili pristajanje, od željeza ili čelika, konstrukcije i dijelovi konstrukcija od željeza ili čelika, d. n. (isključujući mostove i dijelove mostova); tornjevi; rešetkasti stupovi; rampe; vrata, prozori i njihovi okviri i pragovi za vrata; konstrukcije za skele, oplata, potpornje za rudnike, konstrukcije i dijelovi konstrukcija koji nisu proizvedeni isključivo ili pretežno od ploča)	t	7 921	8 165	7 177	9 166	32 429	9
25.11.23.70.00	Aluminijske konstrukcije i njihovi dijelovi, d. n.	t	29	33	46	57	165	10
25.11.99.00.00	Podugovarateljski poslovi kao dio proizvodnje metalnih konstrukcija i njihovih dijelova	ef. sati	95 261	89 502	87 015	83 419	355 197	11
25.12	Proizvodnja vrata i prozora od metala							
25.12.10.30.00	Vrata i pragovi za vrata, prozori i njihovi okviri od željeza ili čelika	t	322	253	326	302	1 203	12
		kom.	2 016	1 620	1 741	1 573	6 950	13
25.12.10.50.00	Vrata i pragovi za vrata, prozori i njihovi okviri od aluminija	t	514	485	438	541	1 978	14
		kom.	5 894	6 823	10 672	6 584	29 973	15
25.2	Proizvodnja metalnih cisterni, rezervoara i sličnih posuda							
25.21	Proizvodnja radijatora i kotlova za centralno grijanje							
25.21.11.00.02	Radijatori za centralno grijanje neelektrično zagrijavani, od aluminija	t	404	370	413	415	1 602	16
25.21.12.00.00	Kotlovi za centralno grijanje (osim onih iz CT-a 8402)	t	1 696	1 457	1 681	2 054	6 888	17
		kom.	6 186	5 809	6 339	7 266	25 600	18
25.21.13.00.00	Dijelovi kotlova za centralno grijanje	t	130	155	121	102	508	19
25.29	Proizvodnja ostalih metalnih cisterni, rezervoara i sličnih posuda							
25.29.11.10.00	Željezni ili čelični rezervoari, cisterne, bačve i slični spremnici za plinove, kapaciteta > 300 l, koji nisu opremljeni mehaničkim ili toplinskim uređajima (isključujući tlačnih ili ukapljenih plinova, opremljenih mehaničkim ili toplinskim uređajima)	t	7	8	3	3	21	20
25.29.11.20.00	Željezni ili čelični rezervoari, cisterne, bačve i slični spremnici, iznutra obloženi ili toplinski izolirani, za tekućine, kapaciteta > 300 l (isključujući opremljenih mehaničkim ili toplinskim uređajima)	t	48	168	97	237	550	21
25.29.11.30.00	Željezni ili čelični rezervoari, cisterne, bačve i slični spremnici za tekućine, kapaciteta > 300 l (isključujući opremljenih mehaničkim ili toplinskim uređajima, iznutra obloženih ili toplinski izoliranih)	t	815	856	932	1 043	3 646	22
25.29.11.50.00	Željezni ili čelični rezervoari, cisterne, bačve i slični spremnici za krute materijale, kapaciteta > 300 l (isključujući opremljenih mehaničkim ili toplinskim uređajima)	t	114	99	95	113	421	23
25.29.12.00.00	Spremnici za tlačene ili ukapljene plinove, od metala	t	7	30	-	4	41	24
25.29.99.00.00	Podugovarateljski poslovi kao dio proizvodnje cisterni, rezervoara i sličnih spremnika od metala	ef. sati	1 708	4 209	795	493	7 205	25
25.3	Proizvodnja parnih kotlova, osim kotlova za centralno grijanje toplom vodom							
25.30	Proizvodnja parnih kotlova, osim kotlova za centralno grijanje toplom vodom							
25.30.11.10.00	Vodocijevni kotlovi (isključujući kotlove za centralno grijanje toplom vodom koji mogu proizvoditi paru niskog pritiska)	t	-	-	-	-	-	26
25.30.11.50.00	Generatori pare (uključujući hibridne kotlove; isključujući kotlove za centralno grijanje koji mogu proizvoditi paru niskog pritiska te vodocijevne kotlove)	t	-	90	134	270	494	27
		kom.	-	3	4	9	16	28

Od toga za vlastiti račun Of which on own account					Unit of measure	NIPUM codes	NIPUM heading	
I. – III.	IV. – VI.	VII. – IX.	X. – XII.	I. – XII.				
1	-	-	-	1	1	t	24.54 24.54.10.20.00	Casting of other non-ferrous metals Non-ferrous cast parts, other than of light metals, for transmission shafts, crankshafts, camshafts, cranks, bearing housings and plain shaft bearings (excluding for bearing housings incorporating ball or roller bearings)
2	-	1	3	3	7	t	24.54.10.50.00	Non-ferrous cast parts, other than of light metals, for machinery and mechanical appliances (excluding for engines)
3	38	39	32	31	140	t	24.54.10.90.00	Parts for other utilisation
							25	Manufacture of fabricated metal products, except machinery and equipment
							25.1	Manufacture of structural metal products
							25.11	Manufacture of metal structures and parts of structures
4	16 035	14 582	14 949	19 131	64 697	t	25.11.10.30.00	Prefabricated buildings, of iron or steel
5	144	163	155	194	656	t	25.11.21.00.00	Bridges and bridge-sections of iron or steel
6	1 406	1 265	1 080	1 002	4 753	t	25.11.22.00.00	Towers and lattice masts of iron or steel
7	604	652	651	457	2 364	t	25.11.23.10.00	Iron or steel equipment for scaffolding, shuttering, propping/pit-propping including pit head frames and superstructures, extensible coffering beams, tubular scaffolding and similar equipment
8	8 945	9 307	8 922	8 346	35 520	t	25.11.23.50.00	Other structures principally of sheet: other
9	7 716	8 137	7 149	9 135	32 137	t	25.11.23.55.00	Weirs, sluices, lock-gates, landing stages, fixed docks and other maritime and waterway structures, of iron or steel, Structures and parts of structures of iron or steel, n. e. s. (excluding bridges and bridge-sections; towers; lattice masts; gates; doors, windows and their frames and thresholds; equipment for scaffolding, shuttering, propping or pit-propping, and structures and parts of structures not manufactured exclusively or mainly from plate)
10	29	33	46	57	165	t	25.11.23.70.00	Aluminium structure and parts of structures... n. e. c.
11	69 249	63 821	61 754	59 421	254 245	eff. hrs	25.11.99.00.00	Sub-contracted operations as part of manufacturing of metal structures and parts of structures
							25.12	Manufacture of doors and windows of metal
12	322	253	326	302	1 203	t	25.12.10.30.00	Iron or steel doors, thresholds for doors, windows and their frames
13	2 016	1 620	1 741	1 573	6 950	p/st		
14	514	485	438	541	1 978	t	25.12.10.50.00	Aluminium doors, thresholds for doors, windows and their frames
15	5 894	6 823	10 672	6 584	29 973	p/st		
							25.2	Manufacture of tanks, reservoirs and containers of metal
							25.21	Manufacture of central heating radiators and boilers
16	404	370	413	415	1 602	t	25.21.11.00.02	Central heating radiators, not electrically heated, of aluminium
17	1 696	1 457	1 681	2 054	6 888	t	25.21.12.00.00	Boilers for central heating other than those of HS 8402
18	6 186	5 809	6 339	7 266	25 600	p/st		
19	130	155	121	102	508	t	25.21.13.00.00	Parts for central heating boilers
							25.29	Manufacture of other tanks, reservoirs and containers of metal
20	7	8	3	3	21	t	25.29.11.10.00	Iron or steel reservoirs, tanks, vats and similar containers for gases, of a capacity > 300 litres (excluding compressed or liquefied gas, fitted with mechanical or thermal equipment)
21	48	168	97	237	550	t	25.29.11.20.00	Iron or steel reservoirs, tanks, vats and similar containers lined or heat-insulated, for liquids, of a capacity > 300 litres (excluding fitted with mechanical or thermal equipment)
22	815	856	932	1 043	3 646	t	25.29.11.30.00	Iron or steel reservoirs, tanks, vats and similar containers for liquids, of a capacity > 300 litres (excluding fitted with mechanical or thermal equipment, lined or heat insulated)
23	114	99	95	113	421	t	25.29.11.50.00	Iron or steel reservoirs, tanks, vats and similar containers for solids, of a capacity > 300 litres (excluding fitted with mechanical or thermal equipment)
24	7	30	-	4	41	t	25.29.12.00.00	Containers for compressed or liquefied gas, of metal
25	1 708	4 209	795	493	7 205	eff. hrs	25.29.99.00.00	Sub-contracted operations as part of manufacturing of tanks, reservoirs and containers of metal
							25.3	Manufacture of steam generators, except central heating hot water boilers
							25.30	Manufacture of steam generators, except central heating hot water boilers
26	-	-	-	-	-	t	25.30.11.10.00	Watertube boilers (excluding central heating hot water boilers capable of producing low pressure steam)
27	-	90	134	270	494	t	25.30.11.50.00	Vapour generating boilers (including hybrid boilers) (excluding central heating hot water boilers capable of producing low pressure steam, watertube boilers)
28	-	3	4	9	16	p/st		

4.1. UKUPNA INDUSTRIJSKA PROIZVODNJA PO TROMJESEČJIMA U 2022., ZA VLASTITI RAČUN I PREMA UGOVORU S NARUČITELJEM
TOTAL INDUSTRIAL PRODUCTION, ON OWN ACCOUNT AND UNDER CONTRACT WITH PRINCIPAL, BY QUARTERS, 2022

(nastavak)
(continued)

Šifra NIPUM-a	Naziv NIPUM-a	Mjerna jedinica	Ukupna proizvodnja u 2022. (za vlastiti račun i prema ugovoru za naručiteljem) Total production in 2022 (on own account and under contract with principal)					
			I. – III.	IV. – VI.	VII. – IX.	X. – XII.	I. – XII.	
25.30.12.30.00	Pomoćni uređaji za kotlove iz CT-a 8402 ili 8403	t	1 203	1 106	801	376	3 486	1
25.30.13.30.00	Dijelovi parnih kotlova i kotlova za pregrijanu vodu	t	415	223	519	975	2 132	2
25.30.22.00.00	Dijelovi nuklearnih reaktora, osim separatora izotopa	t	-	-	-	-	-	3
25.4	Proizvodnja oružja i streljiva							
25.40	Proizvodnja oružja i streljiva							
25.40.11.00.00	Vojno oružje, osim revolvera, pištolja i sličnog oružja	kg	10 567	23 661	28 666	37 620	100 514	4
25.40.12.30.00	Revolveri i pištolji (isključujući vojno vatreno oružje, automatske, signalne, manevarske, pištolje za humano ubijanje životinja, pištolje koji se pune kroz cijev, pištolje s oprugom, zračno i plinsko oružje, imitacije oružja)	t	142	131	89	137	499	5
		kom.	142 929	130 969	87 910	137 452	499 260	6
25.5	Kovanje, prešanje, štancanje i valjanje metala; metalurgija praha							
25.50	Kovanje, prešanje, štancanje i valjanje metala; metalurgija praha							
25.50.12.10.00	Dijelovi od čelika, kovani u kalupu (i precizno kovani) za cestovna vozila isključujući tračnička vozila i tračnički materijal	t	14	16	19	11	60	7
25.50.12.70.00	Dijelovi od čelika, kovani u kalupu, za strojeve i uređaje (isključujući klipne motore, mlazne motore, plinske turbine, opremu za podizanje ili prenošenje, strojeve za industriju građevinarstva)	t	1 370	1 318	1 055	1 298	5 041	8
25.50.12.80.00	Dijelovi od čelika, kovani u kalupu, za lokomotive/tračnička vozila, zračne i svemirske letjelice, električne strojeve i opremu, optičke, foto-, kinematografske i mjerne aparate, aparate za testiranje ili precizne aparate	t	-	-	-	-	-	9
25.50.13.10.00	Oblikovanje čeličnog lima u dijelove za cestovna vozila, isključujući za lokomotive i tračnička vozila	t	144	141	139	154	578	10
25.50.13.30.00	Oblikovani dijelovi čeličnog lima za strojne i mehaničke uređaje, isključujući klipne motore	t	167	126	131	158	582	11
25.50.13.50.00	Predmeti iz CT-a 7323, 7326; dijelovi namještaja iz CT-a 9403; dijelovi cestovnih vozila i tračničke opreme iz CT-a 86; uređaji iz CT-a 90 (oblikovanje lima obojenih metala)	t	4	1	-	3	8	12
25.50.13.70.00	Kućanski predmeti, dijelovi mehaničkih uređaja, aparata, namještaja i vozila iz CT-a 84, 85, 86, 88, 94 (oblikovanje lima obojenih metala)	t	20	16	16	21	73	13
25.6	Obrada i prevlačenje metala; strojna obrada metala							
25.61	Obrada i prevlačenje metala							
25.61.11.30.00	Prevlačenje metalom uranjanjem u rastopljene metale (pocinčavanje galvanizacijom ili kositrom)	tis. ef. sati	66	67	62	64	259	14
25.61.11.50.00	Prevlačenje metalom toplinskim prskanjem	tis. ef. sati	3	4	5	6	18	15
25.61.11.70.00	Prevlačenje cinkom elektrolizom i kemijskom obradom	tis. ef. sati	54	56	55	53	218	16
25.61.11.90.00	Prevlačenje ostalim metalima elektrolizom i kemijskom obradom metala, osim cinkom (uključujući niklom, bakrom, kromom, plemenitim metalima itd.)	tis. ef. sati	15	15	16	15	61	17
25.61.12.30.00	Prevlačenje metala plastificiranjem (uključujući prevlačenje prahom)	tis. ef. sati	22	20	19	18	79	18
25.61.21.00.00	Toplinska obrada metala (isključujući prevlačenje metalom i plastificiranje)	tis. ef. sati	49	66	60	57	232	19
25.61.22.30.00	Bojenje i lakiranje metala	tis. ef. sati	81	85	83	86	335	20
25.61.22.90.00	Ostala površinska obrada metala	tis. ef. sati	55	46	44	70	215	21
25.62	Strojna obrada metala							
25.62.10.01.00	Tokarenje metalnih dijelova za slavine, ventile i slične artikle	tis. ef. sati	76	72	69	77	294	22
		kg	109 422	116 134	112 898	141 074	479 528	23
25.62.10.03.00	Tokarenje metalnih dijelova za strojnu i mehaničku primjenu	tis. ef. sati	312	307	312	330	1 261	24
		kg	163 000	155 635	127 492	177 521	623 648	25
25.62.10.05.00	Tokarenje metalnih dijelova za cestovna vozila (isključujući dijelove za tračnička vozila koji su dobiveni lijevanjem, kovanjem, prešanjem, tiskanjem, valjanjem ili u metalurgiji čeličnog praha)	tis. ef. sati	39	38	36	28	141	26
		kg	1 343 383	1 198 213	1 135 784	1 568 622	5 246 002	27
25.62.10.11.00	Tokarenje metalnih dijelova za optičke, fotografske, kinematografske, mjerne, precizne instrumente i aparate	tis. ef. sati	14	14	15	20	63	28
		kg	6 094	1 756	453	395	8 698	29
25.62.10.13.00	Tokarenje metalnih dijelova za proizvode iz CT-a 7326, 7419, 7616; tokarenje metalnih dijelova za vozila i aparate tračničke opreme iz CT-a 86	tis. ef. sati	-	-	-	-	-	30
		kg	449	401	-	-	850	31
25.62.20.00.00	Metalni dijelovi (isključujući tokarene metalne dijelove)	kg	14 941	14 868	16 587	26 816	73 212	32
25.7	Proizvodnja sječiva, alata i opće željezne robe							
25.71	Proizvodnja sječiva							
25.71.14.30.00	Pribor za jelo (isključujući stolne noževe, uključujući noževe za ribu i maslac) i slični stolni pribor od nehrđajućeg čelika i ostalih osnovnih metala	kom.	4 148	14 235	3 555	1 016	22 954	33

Od toga za vlastiti račun Of which on own account					Unit of measure	NIPUM codes	NIPUM heading	
I. – III.	IV. – VI.	VII. – IX.	X. – XII.	I. – XII.				
1	953	673	500	376	2 502	t	25.30.12.30.00	Auxiliary plant for use with boilers of HS 8402 or 8403
2	415	205	214	443	1 277	t	25.30.13.30.00	Parts of vapour generating boilers and super-heater water boilers
3	-	-	-	-	-	t	25.30.22.00.00	Parts of nuclear reactors, except isotope separators
							25.4	Manufacture of weapons and ammunition
							25.40	Manufacture of weapons and ammunition
4	10 567	23 661	28 666	37 620	100 514	kg	25.40.11.00.00	Military weapons, other than revolvers, pistols and the like
5	142	131	89	137	499	t	25.40.12.30.00	Revolvers and pistols (excluding military firearms, machine-pistols, signal flare firearms, blank firers, captive-bolt humane killers, muzzle loaders, spring, air or gas weapons, imitation weapons)
6	142 929	130 969	87 910	137 452	499 260	p/st		
							25.5	Forging, pressing, stamping and roll-forming of metal; powder metallurgy
							25.50	Forging, pressing, stamping and roll-forming of metal; powder metallurgy
7	14	16	19	11	60	t	25.50.12.10.00	Drop forged (and precision forged) steel parts for land vehicles excluding locomotives and rolling stock
8	1 370	1 318	1 055	1 298	5 041	t	25.50.12.70.00	Drop forged steel parts for machinery and appliances (excluding for piston engines, turbojets, gas turbines, lifting or handling equipment, construction industry machinery)
9	-	-	-	-	-	t	25.50.12.80.00	Drop forged steel parts for locomotives or rolling stock, aircraft, spacecraft, electrical machinery and equipment, optical, photographic, cinematographic, measuring, checking or precision apparatus
10	144	141	139	154	578	t	25.50.13.10.00	Sheet metal forming of steel as parts for land vehicles excluding locomotives and rolling stock
11	167	126	131	158	582	t	25.50.13.30.00	Steel sheet forming parts for machinery and mechanical appliances excluding for piston engines
12	4	1	-	3	8	t	25.50.13.50.00	Articles of HS 7323, 7326; parts of furniture of HS 9403; parts of land vehicles and track fixtures of 86; apparatus of 90 (sheet metal formings of non-ferrous metal)
13	14	11	11	14	50	t	25.50.13.70.00	Household articles, parts of mechanical engineering, apparatus, furniture and vehicles of HS 84, 85, 86, 88, 94 (sheet metal formings of non-ferrous metal)
							25.6	Treatment and coating of metals; machining
							25.61	Treatment and coating of metals
14	66	67	62	64	259	'000 eff. hrs	25.61.11.30.00	Metallic coating by immersion in molten metals (zinc galvanising or tin dipping)
15	3	4	5	6	18	'000 eff. hrs	25.61.11.50.00	Metallic coating by thermal spraying
16	54	56	55	53	218	'000 eff. hrs	25.61.11.70.00	Metallic coating in zinc by electrolysis
17	15	15	16	15	61	'000 eff. hrs	25.61.11.90.00	Metallic coating by electrolysis or chemical treatments of metals other than zinc (including nickel, copper, chromium, precious metals, etc.)
18	22	20	19	18	79	'000 eff. hrs	25.61.12.30.00	Plastic coating of metals (including powder coating)
19	32	47	48	48	175	'000 eff. hrs	25.61.21.00.00	Heat treatment of metals (excluding metallic coating, plastic coating)
20	81	85	83	86	335	'000 eff. hrs	25.61.22.30.00	Wet painting and varnishing of metals
21	48	39	35	63	185	'000 eff. hrs	25.61.22.90.00	Other metallic surface treatments
							25.62	Machining
22	76	72	69	77	294	'000 eff. hrs	25.62.10.01.00	Turned metal parts for taps, valves and similar articles
23	109 422	116 134	112 898	141 074	479 528	kg		
24	293	300	293	312	1 198	'000 eff. hrs	25.62.10.03.00	Turned metal parts for machinery and mechanical appliances
25	162 618	154 802	119 042	171 682	608 144	kg		
26	7	7	13	8	35	'000 eff. hrs	25.62.10.05.00	Turned metal parts for land vehicles (excluding for locomotives or rolling stock, made by casting, forging, pressing, stamping, roll forming or powder metallurgy)
27	142 907	132 751	169 146	112 495	557 299	kg		
28	14	14	15	20	63	'000 eff. hrs	25.62.10.11.00	Turned metal parts for optical, photographic, cinematographic, measuring, checking or precision instruments and apparatus
29	6 094	1 756	453	395	8 698	kg		
30	-	-	-	-	-	'000 eff. hrs	25.62.10.13.00	Turned metal parts for articles of HS 7326, 7419, 7616; turned metal parts for vehicles and apparatus for fixing railway track of HS 86
31	449	401	-	-	850	kg		
32	14 941	14 868	16 587	26 816	73 212	kg	25.62.20.00.00	Metal parts (excluding turned metal parts)
							25.7	Manufacture of cutlery, tools and general hardware
							25.71	Manufacture of cutlery
33	4 148	14 235	3 555	1 016	22 954	p/st	25.71.14.30.00	Table flatware (excluding table knives, including fish-knives and butter-knives) and similar tableware of stainless steel or other base metal

4.1. UKUPNA INDUSTRIJSKA PROIZVODNJA PO TROMJESEČJIMA U 2022., ZA VLASTITI RAČUN I PREMA UGOVORU S NARUČITELJEM
TOTAL INDUSTRIAL PRODUCTION, ON OWN ACCOUNT AND UNDER CONTRACT WITH PRINCIPAL, BY QUARTERS, 2022

(nastavak)
(continued)

Šifra NIPUM-a	Naziv NIPUM-a	Mjerna jedinica	Ukupna proizvodnja u 2022. (za vlastiti račun i prema ugovoru za naručiteljem) Total production in 2022 (on own account and under contract with principal)					
			I. – III.	IV. – VI.	VII. – IX.	X. – XII.	I. – XII.	
25.72	Proizvodnja brava i okova							
25.72.12.30.00	Cilindrične brave za vrata u zgradama, od osnovnih metala	kg	2 940	2 951	3 190	1 261	10 342	1
		kom.	9 005	9 003	10 030	4 007	32 045	2
25.72.12.70.00	Brave, od osnovnih metala (isključujući lokote, brave za motorna vozila, brave za pokućstvo i brave za vrata u zgradama)	kg	7 449	8 544	5 918	7 186	29 097	3
		kom.	38 566	41 805	32 961	33 996	147 328	4
25.72.14.30.00	Okovi, pribor i slični odgovarajući proizvodi za motorna vozila, od osnovnih metala (isključujući šarke, kotačiće, brave i ključeve)	kg	35 640	24 426	37 811	35 467	133 344	5
25.72.14.40.00	Okovi, pribor i slični odgovarajući proizvodi za građevinarstvo, od osnovnih metala (isključujući šarke, kotačiće, brave i ključeve, ugrađene špijunke za optičke elemente i ključ za otvaranje vrata zasunom)	kg	41 500	44 200	42 500	38 300	166 500	6
25.72.14.50.00	Okovi, pribor i slični odgovarajući proizvodi za pokućstvo, od osnovnih metala (isključujući šarke, kotačiće, brave i ključeve)	kg	148 343	187 309	165 049	121 860	622 561	7
25.73	Proizvodnja alata							
25.73.20.10.00	Ručne pile (isključujući ručne pile s motorom)	kg	-	-	-	-	-	8
25.73.20.20.00	Listovi za tračne pile	kg	2 648	1 447	1 299	2 829	8 223	9
25.73.20.30.00	Kružni listovi za pile s radnim dijelom od čelika (uključujući ubodne i rezne pile)	kg	-	-	-	13	13	10
25.73.30.33.00	Ručni ključevi i odvijači za vijke s neudisivim čeljustima (uključujući moment-ključeve) (isključujući narezne ključeve)	kg	44 067	30 561	43 154	47 783	165 565	11
25.73.40.27.00	Svrbla za vrtanje metala, s radnim dijelom od sinteriranih metalnih karbida, isključujući neukovirene ploče od sinteriranih metalnih karbida	kg	495	565	580	605	2 245	12
25.73.40.50.00	Glodala za obradu metala, s radnim dijelom od sinteriranih metalnih karbida, isključujući neugrađene pločice, štapiće i slično za alate	kg	550	630	630	645	2 455	13
25.73.40.69.00	Glodala, za obradu ostalih materijala (isključujući metale)	kg	1 788	2 068	1 632	2 026	7 514	14
25.73.40.87.00	Izmjenljivi dijelovi alata, s radnim dijelom od sinteriranih metalnih karbida, isključujući neugrađene pločice, štapiće, vrhove i slično za alate	kg	180	230	240	260	910	15
25.73.50.00.06	Kalupi za izradu plovila	t	12	9	6	12	39	16
		kom.	11	7	5	30	53	17
25.73.50.00.07	Modeli za kalupe za izradu plovila i dijelova plovila	t	8	8	4	12	32	18
		kom.	10	8	9	37	64	19
25.73.50.13.00	Kalupi za ljevaonice kovina, modelne ploče, modeli za kalupe (isključujući modele za kalupe od drva)	kg	-	-	-	-	-	20
25.73.50.15.00	Modeli za kalupe od drva	t	497	558	293	592	1 940	21
25.73.50.50.00	Kalupi za staklo	t	1 038	1 018	909	898	3 863	22
		kom.	621 599	623 717	561 736	553 684	2 360 736	23
25.73.60.33.00	Alati za prešanje, kovanje i izvlačenje metala (isključujući alate s drškom za strojeve i ručne alate)	kg	25 295	29 000	27 114	13 358	94 767	24
25.73.60.39.00	Alati za prešanje, kovanje i izvlačenje, ostali (isključujući alate s drškom za strojeve i ručne alate)	kg	16 500	34 100	36 500	55 000	142 100	25
25.73.60.45.00	Noževi i rezne oštrice za strojeve i mehaničke naprave za obradu drva	kg	393	453	390	452	1 688	26
25.73.60.63.00	Noževi i rezne oštrice za strojeve u poljoprivredi, vrtlarstvu i šumarstvu (isključujući plužna rala, diskove za drljače)	kg	9 421	4 186	4 581	10 930	29 118	27
25.73.60.65.00	Noževi i rezne oštrice, od osnovnih metala, za stroju i mehaničku primjenu (isključujući za metal ili obradu drva, kuhinjske aparate ili strojeve za prehrambenu industriju i one za strojeve u poljoprivredi, vrtlarstvu i šumarstvu)	kg	4 928	4 394	4 254	3 873	17 449	28
25.9	Proizvodnja ostalih gotovih proizvoda od metala							
25.91	Proizvodnja čeličnih bačava i sličnih posuda							
25.91.11.00.00	Rezervoari, bačve, limenke i slični spremnici, za sve vrste materijala (osim za plin), od željeza ili čelika, kapaciteta >= 50 l ali <= 300 l, neopremljeni mehaničkim ili toplinskim uređajima	t	27	26	28	23	104	29
		kom.	563	743	829	739	2 874	30
25.91.12.00.00	Rezervoari, bačve, limenke (osim onih koje se zatvaraju lemljenjem ili pertliranjem), kutije i slični spremnici, za sve vrste materijala (osim za plin), od željeza ili čelika, kapaciteta < 50 l, neopremljeni mehaničkim ili toplinskim uređajima	t	12	19	10	36	77	31
		kom.	1 852	873	383	1 199	4 307	32
25.92	Proizvodnja ambalaže od lakih metala							
25.92.11.33.00	Limenke za čuvanje hrane i pića od željeza ili čelika < 50 l, limenke za hranu	t	2 569	2 565	2 531	2 804	10 469	33
25.92.11.50.00	Limenke osim za čuvanje hrane i pića od željeza ili čelika < 50 l	tis. kom.	403 028	408 775	401 123	430 569	1 643 495	34
		t	9	15	14	13	51	35
25.92.12.10.00	Aluminijski sklopivi cjevasti spremnici kapaciteta <= 300 l, za ostale materijale, osim komprimirani ili tekući plin	tis. kom.	27	44	42	39	152	36
		t	22	30	23	23	98	37

Od toga za vlastiti račun Of which on own account						Unit of measure	NIPUM codes	NIPUM heading
I. – III.	IV. – VI.	VII. – IX.	X. – XII.	I. – XII.				
1	2 940	2 951	3 190	1 261	10 342	kg	25.72	Manufacture of locks and hinges
2	9 005	9 003	10 030	4 007	32 045	p/st	25.72.12.30.00	Base metal cylinder locks used for doors of buildings
3	7 449	8 544	5 918	7 186	29 097	kg	25.72.12.70.00	Base metal locks (excluding padlocks, motor vehicle locks, furniture locks and locks used for doors of buildings)
4	38 566	41 805	32 961	33 996	147 328	p/st		
5	35 640	24 426	37 811	35 467	133 344	kg	25.72.14.30.00	Base metal mountings, fittings and similar articles suitable for motor vehicles (excluding hinges, castors, locks and keys)
6	41 500	44 200	42 500	38 300	166 500	kg	25.72.14.40.00	Base metal mountings, fittings and similar articles suitable for buildings (excluding hinges, castors, locks, keys, spy holes fitted with optical elements and key operated door bolts)
7	148 343	187 309	165 049	121 860	622 561	kg	25.72.14.50.00	Base metal mountings, fittings and similar articles suitable for furniture (excluding hinges, castors, locks and keys)
8	-	-	-	-	-	kg	25.73	Manufacture of tools
9	2 648	1 447	1 299	2 829	8 223	kg	25.73.20.10.00	Hand saws (excluding hand saws with a self-contained motor)
10	-	-	-	13	13	kg	25.73.20.20.00	Band saw blades
11	44 067	30 561	43 154	47 783	165 565	kg	25.73.20.30.00	Circular saw blades with steel working parts (including slotting or slitting saw blades)
12	495	565	580	605	2 245	kg	25.73.30.33.00	Non-adjustable hand-operated spanners and wrenches (including torque meter wrenches) (excluding tap wrenches)
13	550	630	630	645	2 455	kg	25.73.40.27.00	Drilling tools with working part of sintered metal carbide, for working metal excluding unmounted sintered metal carbide plates, sticks, tips and the like for tools
14	1 788	2 068	1 632	2 026	7 514	kg	25.73.40.50.00	Milling tools with working part of sintered metal carbide, for working metal excluding unmounted sintered metal carbide plates, sticks, tips and the like for tools
15	180	230	240	260	910	kg	25.73.40.69.00	Milling tools (excluding for working metal)
16	12	9	6	12	39	t	25.73.40.87.00	Interchangeable hand tools with working part of sintered metal carbide excluding unmounted sintered metal carbide plates, sticks, tips and the like for tools
17	11	7	5	30	53	p/st	25.73.50.00.06	Moulds for making vessels
18	8	8	4	12	32	t	25.73.50.00.07	Moulding patterns for making vessels and parts of vessels
19	10	8	9	37	64	p/st		
20	-	-	-	-	-	kg	25.73.50.13.00	Moulding boxes for metal foundry, mould bases, moulding patterns (excluding moulding patterns of wood)
21	497	558	293	592	1 940	t	25.73.50.15.00	Moulding patterns of wood
22	1 038	1 018	909	898	3 863	t	25.73.50.50.00	Moulds for glass
23	621 599	623 717	561 736	553 684	2 360 736	p/st		
24	25 295	29 000	27 114	13 358	94 767	kg	25.73.60.33.00	Pressing, stamping or punching tools for working metal (excluding work and tool holders for machines or hand tools)
25	16 500	34 100	36 500	55 000	142 100	kg	25.73.60.39.00	Pressing, stamping or punching tools (excluding work and tool holders for machines or hand tools, for working metal)
26	393	453	390	452	1 688	kg	25.73.60.45.00	Knives and cutting blades for machines or for mechanical appliances for working wood
27	9 421	4 186	4 581	10 930	29 118	kg	25.73.60.63.00	Knives and cutting blades for agricultural, horticultural or forestry machines (excluding coulters for ploughs, discs for harrows)
28	4 928	4 394	4 254	3 873	17 449	kg	25.73.60.65.00	Knives and cutting blades, of base metal, for machines or for mechanical appliances (excl. those for metal or wood-working, kitchen appliances or machines used by the food industry and those for agricultural, horticultural or forestry machines)
29	27	26	28	23	104	t	25.9	Manufacture of other fabricated metal products
							25.91	Manufacture of steel drums and similar containers
							25.91.11.00.00	Tanks, casks, drums, cans, boxes and similar containers, for any material (excluding gas), of iron or steel, of a capacity >= 50 l but <= 300 l, not fitted with mechanical or thermal equipment
30	563	743	829	739	2 874	p/st		
31	12	19	10	36	77	t	25.91.12.00.00	Tanks, casks, drums, cans (except those to be closed by soldering or crimping), boxes and similar containers, for any material (excluding gas), of iron or steel, of a capacity < 50 l, not fitted with mechanical or thermal equipment
32	1 852	873	383	1 199	4 307	p/st		
33	2 569	2 565	2 531	2 804	10 469	t	25.92	Manufacture of light metal packaging
							25.92.11.33.00	Cans used for preserving food and drink of iron or steel, < 50 l, food cans
34	403 028	408 775	401 123	430 569	1 643 495	'000 p/st		
35	9	15	14	13	51	t	25.92.11.50.00	Cans other than for preserving food and drink of iron or steel, < 50 l
36	27	44	42	39	152	'000 p/st		
37	22	30	23	23	98	t	25.92.12.10.00	Aluminium collapsible tubular containers of a capacity <= 300 litres, for any material except compressed or liquefied gas

4.1. UKUPNA INDUSTRIJSKA PROIZVODNJA PO TROMJESEČJIMA U 2022., ZA VLASTITI RAČUN I PREMA UGOVORU S NARUČITELJEM
TOTAL INDUSTRIAL PRODUCTION, ON OWN ACCOUNT AND UNDER CONTRACT WITH PRINCIPAL, BY QUARTERS, 2022

(nastavak)
(continued)

Šifra NIPUM-a	Naziv NIPUM-a	Mjerna jedinica	Ukupna proizvodnja u 2022. (za vlastiti račun i prema ugovoru za naručiteljem) Total production in 2022 (on own account and under contract with principal)					
			I. – III.	IV. – VI.	VII. – IX.	X. – XII.	I. – XII.	
25.92.12.40.00	Bačve, burad, limenke, kutije i slični spremnici, od aluminijska, za bilo koji materijal (osim komprimiranih ili ukapljenih plinova), d. n. (osim sklopivih cjevastih spremnika i spremnika za aerosol)	t	74	53	76	36	239	1
25.92.12.60.00	Aluminijski aerosol spremnici, kapaciteta <= 300 litara	tis. kom. t	10 973 1 228	7 806 1 191	11 270 1 100	5 289 1 182	35 338 4 701	2 3
25.92.13.70.00	Zatvarači, čepovi, kapice i poklopci od osnovnih metala (isključujući kapice od olova ili aluminijska promjera > 21 mm i krunske čepove)	tis. kom. t	8 956 67	8 687 81	8 022 96	8 626 90	34 291 334	4 5
25.93	Proizvodnja proizvoda od žice, lanaca i opruga							
25.93.11.30.00	Upletene žice, užad i kabeli, od željeza ili čelika (isključujući električno izolirane proizvode i uvrnutu žicu za ogradu i bodljikavu žicu)	kg	-	-	-	-	-	6
25.93.11.50.00	Željezne ili čelične pletene trake, pletivo i slično (isključujući električno izolirane)	kg	3 800	992	155	150	5 097	7
25.93.12.30.00	Bodljikava žica i zapletena bodljikava žica od čelika ili čelične žice	t	-	-	-	-	-	8
25.93.12.50.00	Upletene žice, kabeli, pletene trake i slično od bakra (isključujući električno izolirane proizvode)	t	1 946	1 865	1 614	1 339	6 764	9
25.93.12.70.00	Upletene žice, kabeli, pletene trake i slično, užad i slični proizvodi, od aluminijska (isključujući električno izolirane proizvode)	t	1 374	1 396	1 571	1 504	5 845	10
25.93.13.30.00	Zavarene rešetke, mreže i ograde, koje nisu razvrstane u CT-u 7314.20	t	338	298	349	312	1 297	11
25.93.13.45.00	Tkane nezavarene žičane ograde, rešetke mreže i ograde presvučene plastikom	t	505	489	453	404	1 851	12
25.93.13.50.00	Razvučeno željezo ili čelik	t	5	1	2	-	8	13
25.93.14.00.00	Čavli, čavličići, pribadače za ploče, spajalice i slični proizvodi	kg	571 295	550 237	518 249	535 466	2 175 247	14
25.93.15.10.00	Obložene elektrode, od osnovnih metala za elektrolučno zavarivanje	kg	195 080	206 806	209 643	199 100	810 629	15
25.93.15.30.00	Žica od osnovnih metala s jezgrom za električno zavarivanje (isključujući žicu i šipke iz jezgre lema, sastojaka za lemljenje ili legura za lemljenje koje sadrže 2% ili više u težini bilo kojega plemenitog metala)	kg	936 890	960 110	811 145	984 805	3 692 950	16
25.93.16.13.00	Željezne ili čelične toplooblikovane lisnate opruge i listovi za njih	kg	14 006	9 838	6 502	14 800	45 146	17
25.93.16.31.00	Željezne ili čelične toplovaljane spiralne opruge	kg	454 118	350 648	332 574	385 296	1 522 636	18
25.93.16.37.00	Željezne ili čelične hladnooblikovane spiralne opruge (isključujući spiralne tlačne opruge, spiralne vlačne opruge)	kg	285 261	219 769	185 531	113 005	803 566	19
25.93.17.72.00	Proizvodi od bakra, d. n.	kg	3 843	2 349	2 132	1 732	10 056	20
25.94	Proizvodnja zakovica i vijčane robe							
25.94.11.16.00	Vijci i svornjaci bez glave od čelika	kg	5 350	5 600	3 700	4 500	19 150	21
25.94.11.24.00	Ostali vijci i svornjaci s glavom	kg	38 144	18 540	9 147	13 677	79 508	22
25.94.11.28.00	Ostali vijci sa šesterokutnom glavom	kg	2 499 136	2 152 518	2 726 355	930 926	8 308 935	23
25.94.11.57.00	Željezni ili čelični vijci s kukom i vijci s prstenom	kg	20 168	10 422	6 501	9 118	46 209	24
25.94.11.86.00	Željezne ili čelične matice (uključujući matice koje se automatski zatvaraju)	kg	55 665	30 005	39 782	60 603	186 055	25
25.94.11.90.00	Proizvodi s navojem, d. n., od željeza ili čelika	kg	114 613	61 193	35 186	57 508	268 500	26
25.94.12.10.00	Željezni ili čelični elastični podlošci i drugi sigurnosni podlošci	kg	88 985	47 659	23 802	41 031	201 477	27
25.94.12.30.00	Željezni ili čelični podlošci (isključujući elastične i druge sigurnosne podloške)	kg	-	-	-	-	-	28
25.94.13.10.00	Čavli, čavličići, pribodnice za ploče za crtanje, spojnice i slično, bez navoja, od bakra	kg	6	121	72	79	278	29
25.99	Proizvodnja ostalih gotovih proizvoda od metala, d. n.							
25.99.11.10.00	Nehrđajući čelični sudoperi i umivaonici	kg kom.	1 187 24	1 904 47	295 14	803 21	4 189 106	30 31
25.99.12.25.00	Stolni, kuhinjski ili kućanski proizvodi te njihovi dijelovi od nehrđajućeg čelika (isključujući pribor za jelo)	kg	1 541	1 524	1 582	1 508	6 155	32
25.99.12.57.00	Stolni, kuhinjski i kućanski proizvodi, njihovi dijelovi, od aluminijska, ostali	kg	344 036	358 910	250 897	285 546	1 239 389	33
25.99.23.50.00	Spajalice u traci, za uporabu u uredu, tapeciranje i pakiranje od osnovnih metala	kg	1 038 682	1 001 561	751 961	786 503	3 578 707	34
25.99.29.19.00	Lijevani proizvodi od željeza ili čelika, d. n.	kg	3 785 767	4 679 343	4 167 129	4 167 686	16 799 925	35
25.99.29.22.00	Kovani ili prešani proizvodi od željeza ili čelika, d. n.	kg	19 963	22 657	16 747	16 272	75 639	36
25.99.29.25.00	Izrađeni proizvodi od željezne/čelične žice; kretke za ptice, zamke itd., omče za hranjenje, životinjski prsten, kuka za strunjače, mesarske kuke, omče na vješalu, košare za papir, isključujući okvir za sjenilo na svjetiljci	kg	18 341	125 749	118 015	209 712	471 817	37
25.99.29.31.00	Željezne ili čelične ljestve i podnožnjaci (isključujući kovane ili otisnute)	kg	362	79	34	-	475	38
25.99.29.33.00	Željezne ili čelične palete i slične podloge za slaganje robe radi prijevoza	kg	270 554	205 741	130 671	222 389	829 355	39
25.99.29.37.00	Željezni ili čelični nemehanički ventilatori, žljebovi, kuke i slični proizvodi za uporabu u građevinskoj industriji (isključujući kovane ili otisnute)	kg	1 212 064	1 353 621	1 562 644	1 500 713	5 629 042	40
25.99.29.45.00	Proizvodi od željeza ili čelika, d. n.	kg	1 070 820	1 121 662	1 007 267	983 539	4 183 288	41
25.99.29.55.00	Proizvodi od aluminijska, d. n.	kg	149 525	225 567	177 411	197 890	750 393	42
25.99.29.83.00	Željezne ili čelične savitljive cijevi (isključujući gumene cijevi za instalaciju spojene ili pored površinski metalnog pojačanja, savitljive instalacijske cijevi, napravljene za dijelove strojeva ili vozila)	kg	21 056	20 203	18 634	17 956	77 849	43
25.99.29.87.00	Ploče sa znakovima, nazivima, adresama i slične ploče, brojevi, slova i drugi znakovi od osnovnih metala (isključujući osvijetljene)	kg	138 775	303 574	205 210	241 714	889 273	44
25.99.99.00.00	Podugovarateljski poslovi kao dio proizvodnje ostalih gotovih proizvoda od metala, d. n.	ef. sati	43 118	44 819	46 647	49 977	184 561	45

Od toga za vlastiti račun Of which on own account					Unit of measure	NIPUM codes	NIPUM heading	
I. – III.	IV. – VI.	VII. – IX.	X. – XII.	I. – XII.				
1	74	53	76	36	239	t	25.92.12.40.00	Casks, drums, cans, boxes and similar containers, of aluminium, for any material (other than compressed or liquefied gas), n. e. s. (other than collapsible tubular containers and containers for aerosols)
2	10 973	7 806	11 270	5 289	35 338	'000 p/st		
3	1 228	1 191	1 100	1 182	4 701	t	25.92.12.60.00	Aluminium aerosol containers, with a capacity <= 300 litres
4	8 956	8 687	8 022	8 626	34 291	'000 p/st		
5	67	81	96	90	334	t	25.92.13.70.00	Stoppers, caps and lids, of base metal (excluding: capsules of a diameter > 21 mm made of lead or aluminium, and crown corks)
6	-	-	-	-	-	kg	25.93	Manufacture of wire products, chain and springs
7	3 800	992	155	150	5 097	kg	25.93.11.30.00	Stranded wire, ropes and cables, of iron or steel (excl. electrically insulated products and twisted fencing wire and barbed wire)
8	-	-	-	-	-	t	25.93.11.50.00	Iron or steel plaited bands, slings and the like (excluding electrically insulated)
9	1 946	1 865	1 614	1 339	6 764	t	25.93.12.30.00	Barbed wire and barbed wire entanglements made from steel or steel wire
10	1 374	1 396	1 571	1 504	5 845	t	25.93.12.50.00	Stranded wire, cables, plaited bands and the like, of copper (excl. electrically insulated products)
11	338	298	349	312	1 297	t	25.93.12.70.00	Stranded wires, cables, plaited bands and the like, ropes and similar articles, of aluminium (excl. such products electrically insulated)
12	505	489	453	404	1 851	t	25.93.13.30.00	Welded grill, netting and fencing, not classified in HS 7314 20
13	5	1	2	-	8	t	25.93.13.45.00	Woven, not welded, wire mesh, grill, netting and fencing, plastic coated
14	571 295	550 237	518 249	535 466	2 175 247	kg	25.93.13.50.00	Iron or steel expanded metal
15	195 080	206 806	209 643	199 100	810 629	kg	25.93.14.00.00	Nails, tacks, drawing pins, staples and similar articles
16	936 890	960 110	811 145	984 805	3 692 950	kg	25.93.15.10.00	Base metal coated electrodes for electric arc-welding
17	14 006	9 838	6 502	14 800	45 146	kg	25.93.15.30.00	Base metal cored wire for electric arc-welding (excluding wire and rods of cored solder, the solder consisting of an alloy containing 2% or more by weight, of any one precious metal)
18	454 118	350 648	332 574	385 296	1 522 636	kg	25.93.16.13.00	Iron or steel hot-worked laminated leaf-springs and leaves therefor
19	285 261	219 769	185 531	113 005	803 566	kg	25.93.16.31.00	Iron or steel hot-worked helical springs
20	3 843	2 349	2 132	1 732	10 056	kg	25.93.16.37.00	Iron or steel cold-formed helical springs (excluding helical coil compression springs, helical coil tension springs)
21	5 350	5 600	3 700	4 500	19 150	kg	25.93.17.72.00	Articles of copper, n. e. c.
22	38 144	18 540	9 147	13 677	79 508	kg	25.94	Manufacture of fasteners and screw machine products
23	2 499 136	2 152 518	2 726 355	930 926	8 308 935	kg	25.94.11.16.00	Screws and bolts without heads in steel
24	20 168	10 422	6 501	9 118	46 209	kg	25.94.11.24.00	Other screws and bolts with heads
25	55 665	30 005	39 782	60 603	186 055	kg	25.94.11.28.00	Other hexagon socket head screws
26	114 613	61 193	35 186	57 508	268 500	kg	25.94.11.57.00	Iron or steel screw hooks and screw rings
27	88 985	47 659	23 802	41 031	201 477	kg	25.94.11.86.00	Iron or steel nuts (including self-locking nuts)
28	-	-	-	-	-	kg	25.94.11.90.00	Threaded articles, n. e. c., of iron or steel
29	6	121	72	79	278	kg	25.94.12.10.00	Iron or steel spring washers and other lock washers
30	1 187	1 904	295	803	4 189	kg	25.94.12.30.00	Iron or steel washers (excluding spring washers and other lock washers)
31	24	47	14	21	106	p/st	25.94.13.10.00	Washers, rivets, cotters, cotter pins and the like, not threaded, of copper
32	1 541	1 524	1 582	1 508	6 155	kg	25.99	Manufacture of other fabricated metal products n. e. c.
33	344 036	358 910	250 897	285 546	1 239 389	kg	25.99.11.10.00	Stainless steel sinks and wash basins
34	1 038 682	1 001 561	751 961	786 503	3 578 707	kg	25.99.12.25.00	Table, kitchen or household articles and parts thereof of stainless steel (excluding cutlery)
35	3 785 767	4 679 343	4 167 129	4 167 686	16 799 925	kg	25.99.12.57.00	Table, kitchen, household articles, parts thereof... of aluminium, other
36	19 963	22 657	16 747	16 272	75 639	kg	25.99.23.50.00	Base metal staples in strips for use in offices, upholstery and packaging
37	18 341	125 749	118 015	209 712	471 817	kg	25.99.29.19.00	Cast articles of iron or steel, n. e. c.
38	362	79	34	-	475	kg	25.99.29.22.00	Forged or stamped articles of iron or steel, n. e. c.
39	270 554	205 741	130 671	222 389	829 355	kg	25.99.29.25.00	Finished products of iron/steel wire; snares, traps, etc., fodder ties, animal nose rings, mattress hooks, butchers' hooks, tile hangers, waste-paper baskets excluding lampshade frames
40	1 212 064	1 353 621	1 562 644	1 500 713	5 629 042	kg	25.99.29.31.00	Iron or steel ladders and steps (excluding forged or stamped)
41	1 070 820	1 121 662	1 007 267	983 539	4 183 288	kg	25.99.29.33.00	Iron or steel pallets and similar platforms for handling goods
42	149 525	225 567	177 411	197 890	750 393	kg	25.99.29.37.00	Iron or steel non-mechanical ventilators, guttering, hooks and similar articles used in the building industry (excluding forged or stamped)
43	21 056	20 203	18 634	17 956	77 849	kg	25.99.29.45.00	Articles of iron or steel, n. e. s.
44	138 775	303 574	205 210	241 714	889 273	kg	25.99.29.55.00	Articles of aluminium, n. e. c.
45	43 118	44 819	46 647	49 977	184 561	eff. hrs	25.99.29.83.00	Iron or steel flexible tubing (excluding rubber tubing incorporating or fitted with external metallic reinforcements, flexible tubing made into the form of machinery or vehicle parts)
						kg	25.99.29.87.00	Base metal sign-plates, name-plates, address-plates and similar plates, numbers, letters and other symbols (excluding illuminated)
						eff. hrs	25.99.99.00.00	Sub-contracted operations as part of manufacturing of other fabricated metal products n. e. c.

4.1. UKUPNA INDUSTRIJSKA PROIZVODNJA PO TROMJESEČJIMA U 2022., ZA VLASTITI RAČUN I PREMA UGOVORU S NARUČITELJEM
TOTAL INDUSTRIAL PRODUCTION, ON OWN ACCOUNT AND UNDER CONTRACT WITH PRINCIPAL, BY QUARTERS, 2022

(nastavak)
(continued)

Šifra NIPUM-a	Naziv NIPUM-a	Mjerna jedinica	Ukupna proizvodnja u 2022. (za vlastiti račun i prema ugovoru za naručiteljem) Total production in 2022 (on own account and under contract with principal)					
			I. – III.	IV. – VI.	VII. – IX.	X. – XII.	I. – XII.	
26	Proizvodnja računala te elektroničkih i optičkih proizvoda							
26.1	Proizvodnja elektroničkih komponenata i ploča							
26.11	Proizvodnja elektroničkih komponenata							
26.11.22.40.00	Fotoosjetljivi poluvodički elementi; solarne stanice, fotodiode, fototranzistori itd.	kg	2 543 720	1 704 780	1 676 800	1 630 120	7 555 420	1
		kom.	127 186	85 239	81 747	81 482	375 654	2
26.11.22.80.00	Montirani piezoelektrični kristali (uključujući kvarc, oscilator i rezonatore)	kom.	3 505 529	3 578 951	3 655 819	3 375 412	14 115 711	3
26.11.30.03.00	Integrirani multičip krugovi: procesori i kontrolori kombinirani ili nekombinirani s memorijama, konvertorima, logičkim krugovima, pojačalima, vremenskim krugovima ili drugim krugovima	kom.	2 583 236	2 750 803	2 673 664	2 397 337	10 405 040	4
26.11.30.65.00	Elektronički integrirani krugovi (isključujući multičip krugove): ROM memorije s mogućnosti brisanja i programiranja električki (E2PROM), uključujući fleš E2PROM)	kom.	150	370	150	60	730	5
26.11.91.00.00	Usluge povezane s proizvodnjom elektroničkih integriranih krugova	ef. sati	1 580	960	670	460	3 670	6
26.2	Proizvodnja računala i periferne opreme							
26.20	Proizvodnja računala i periferne opreme							
26.20.11.00.00	Laptop osobna računala i palm-top (džepni) organizatori	kg	18	22	30	33	103	7
		kom.	6	7	10	5	28	8
26.20.13.00.00	Stolna osobna računala	kg	13 088	10 236	14 373	16 540	54 237	9
		kom.	1 458	1 111	1 572	1 859	6 000	10
26.20.14.00.00	Digitalni strojevi za obradu podataka, prezentirani kao sustavi	kg	1 420	255	157	488	2 320	11
		kom.	1 107	590	15	113	1 825	12
26.20.40.00.00	Dijelovi i pribor strojeva iz CT-a 8471; dijelovi i pribor podjednako pogodni za uporabu sa strojevima iz dvaju ili više stavaka CT-a od 8469 do 8472	kg	237 321	211 307	230 779	235 352	914 759	13
26.20.91.00.00	Usluge proizvodnje računala i periferne opreme	ef. sati	15 336	14 614	14 016	16 215	60 181	14
26.3	Proizvodnja komunikacijske opreme							
26.30	Proizvodnja komunikacijske opreme							
26.30.11.00.00	Odašiljači za radijsko i televizijsko emitiranje s ugrađenim prijamnikom	kg	30 338	52 145	79 465	82 915	244 863	15
		kom.	6 464	11 012	16 417	12 985	46 878	16
26.30.23.20.00	Strojevi za prijam, konverziju i slanje ili regeneraciju glasa, slike ili drugih podataka, uključujući aparate za prespajanje i aparate za usmjeravanje	priklj.	155 914	189 580	152 721	223 274	721 489	17
		kom.	9 063	19 058	13 479	17 400	59 000	18
26.30.23.71.00	Ostali aparati za slanje ili primanje glasa, slike ili drugih podataka uključujući aparate za komunikaciju u žičnoj ili bežičnoj mreži (kao što je lokalna mreža ili mreža širokog dosega), osim aparata za prijenos ili prijam iz CT-a 8443, 8525, 8527 ili 8528 i telefonskih sekretarica	kom.	1 903	2 365	4 129	2 640	11 037	19
26.30.40.10.00	Teleskopske i štapne antene za prenosive aparate ili aparate za ugradnju u motorna vozila pogodna za uporabu isključivo ili uglavnom za aparate iz CT-a 8525 do 8528	kom.	-	-	-	-	-	20
26.30.50.80.00	Električni alarmi za slučaj provale ili požara i slični uređaji za građevinske objekte	t	21	23	21	15	80	21
		kom.	38 107	42 537	32 074	29 267	141 985	22
26.5	Proizvodnja instrumenata i aparata za mjerenje, ispitivanje i navigaciju; proizvodnja satova							
26.51	Proizvodnja instrumenata i aparata za mjerenje, ispitivanje i navigaciju							
26.51.52.39.00	Elektronički instrumenti i aparati za mjerenje ili ispitivanje razine tekućine	kom.	1 194	1 199	1 198	1 196	4 787	23
26.51.63.30.00	Mjerila potrošnje ili proizvodnje plina (uključujući baždarene)	kom.	2 310	805	1 619	2 401	7 135	24
26.51.63.50.00	Mjerila potrošnje ili proizvodnje tekućina (uključujući baždarene; isključujući pumpe)	kom.	18 830	15 946	6 702	11 101	52 579	25
26.51.66.90.00	Mjerni i kontrolni instrumenti, aparati i strojevi, d. n.	kom.	750	2 137	3 106	2 097	8 090	26
26.51.70.90.00	Instrumenti i aparati za automatsku regulaciju ili kontrolu, d. n.	kom.	5	24	34	21	84	27
26.51.84.35.00	Dijelovi i pribor za mjerila potrošnje ili proizvodnje plina ili tekućine (isključujući pumpe za tekućine)	kg	20 954	18 464	13 669	25 866	78 953	28
26.51.85.50.00	Dijelovi i pribor instrumenata i aparata za automatsku regulaciju i kontrolu	kg	449 708	340 087	242 646	280 995	1 313 436	29
26.6	Proizvodnja opreme za zračenje, elektromedicinske i elektroterapeutske opreme							
26.60	Proizvodnja opreme za zračenje, elektromedicinske i elektroterapeutske opreme							
26.60.14.33.00	Aparati za poboljšanje sluha (isključujući dijelove i pribor)	kom.	-	-	-	-	-	30
26.60.14.39.00	Dijelovi i pribor aparata za poboljšanje sluha (isključujući slušalice, pojačala i slično)	kg	63	63	66	60	252	31

Od toga za vlastiti račun Of which on own account					Unit of measure	NIPUM codes	NIPUM heading	
I. – III.	IV. – VI.	VII. – IX.	X. – XII.	I. – XII.				
1	2 543 720	1 704 780	1 676 800	1 630 120	7 555 420	kg	26 26.1 26.11 26.11.22.40.00	Manufacture of computer, electronic and optical products Manufacture of electronic components and boards Manufacture of electronic components Photosensitive semiconductor devices; solar cells, photo-diodes, photo-transistors, etc.
2	127 186	85 239	81 747	81 482	375 654	p/st		
3	-	-	-	-	-	p/st	26.11.22.80.00	Mounted piezo-electric crystals (including quartz, oscillator and resonators)
4	2 583 236	2 750 803	2 673 664	2 397 337	10 405 040	p/st	26.11.30.03.00	Multichip integrated circuits: processors and controllers, whether or not combined with memories, converters, logic circuits, amplifiers, clock and timing circuits, or other circuits
5	150	370	150	60	730	p/st	26.11.30.65.00	Electronic integrated circuits (excluding multichip circuits): electrically erasable, programmable, read only memories (E2PROMs), including flash E2PROMs
6	1 580	960	670	460	3 670	eff. hrs	26.11.91.00.00	Services connected with manufacturing of electronic integrated circuits
7	18	22	30	33	103	kg	26.2 26.20	Manufacture of computers and peripheral equipment Manufacture of computers and peripheral equipment
8	6	7	10	5	28	p/st	26.20.11.00.00	Laptop PCs and palm-top organisers
9	13 088	10 236	14 373	16 540	54 237	kg	26.20.13.00.00	Desk top PCs
10	1 458	1 111	1 572	1 859	6 000	p/st		
11	1 420	255	157	488	2 320	kg	26.20.14.00.00	Digital data processing machines: presented in the form of systems
12	1 107	590	15	113	1 825	p/st		
13	237 321	211 307	230 779	235 352	914 759	kg	26.20.40.00.00	Parts and accessories of the machines of HS 8471; parts and accessories equally suitable for use with machines of two or more of HS 8469 to 8472
14	15 336	14 614	14 016	16 215	60 181	eff. hrs	26.20.91.00.00	Computers and peripheral equipment manufacturing services
15	30 338	52 145	79 465	82 915	244 863	kg	26.3 26.30 26.30.11.00.00	Manufacture of communication equipment Manufacture of communication equipment Transmission apparatus for radio-broadcasting and television, with reception apparatus
16	6 464	11 012	16 417	12 985	46 878	p/st		
17	155 914	189 580	152 721	223 274	721 489	conn.	26.30.23.20.00	Machines for the reception, conversion and transmission or regeneration of voice, images or other data, including switching and routing apparatus
18	9 063	19 058	13 479	17 400	59 000	p/st		
19	1 903	2 365	4 129	2 640	11 037	p/st	26.30.23.71.00	Other apparatus for the transmission or reception of voice, images or other data, including apparatus for communication in a wired or wireless network (such as a local or wide area network), other than transmission or reception apparatus of HS 8443, 8525, 8527 or 8528 and telephone answering machines
20	-	-	-	-	-	p/st	26.30.40.10.00	Telescopic and whip-type aerials for portable apparatus or for apparatus for fitting in motor vehicles, suitable for use solely or principally with the apparatus of HS 8525 to 8528
21	21	23	21	15	80	t	26.30.50.80.00	Electric burglar or fire alarms and similar apparatus for buildings
22	38 107	42 537	32 074	29 267	141 985	p/st		
23	1 194	1 199	1 198	1 196	4 787	p/st	26.5 26.51 26.51.52.39.00	Manufacture of instruments and appliances for measuring, testing and navigation; watches and clocks Manufacture of instruments and appliances for measuring, testing and navigation Electronic instruments and apparatus for measuring or checking the level of liquids
24	2 310	805	1 619	2 401	7 135	p/st	26.51.63.30.00	Gas supply or production meters (including calibrated)
25	18 830	15 946	6 702	11 101	52 579	p/st	26.51.63.50.00	Liquid supply or production meters (including calibrated) (excluding pumps)
26	750	2 137	3 106	2 097	8 090	p/st	26.51.66.90.00	Measuring or checking instruments, appliances and machines n. e. c.
27	5	24	34	21	84	p/st	26.51.70.90.00	Instruments and apparatus, regulating or controlling, n. e. c.
28	20 954	18 464	13 669	25 866	78 953	kg	26.51.84.35.00	Parts and accessories for gas or liquid supply or production meters excluding for pumps for liquids
29	449 708	340 087	242 646	280 995	1 313 436	kg	26.51.85.50.00	Parts and accessories for automatic regulating or controlling instruments and apparatus
30	-	-	-	-	-	p/st	26.6 26.60	Manufacture of irradiation, electromedical and electrotherapeutic equipment Manufacture of irradiation, electromedical and electrotherapeutic equipment
31	63	63	66	60	252	kg	26.60.14.33.00 26.60.14.39.00	Appliances for overcoming deafness (excluding parts and accessories) Parts and accessories of hearing aids (excluding for headphones, amplifiers and the like)

4.1. UKUPNA INDUSTRIJSKA PROIZVODNJA PO TROMJESEČJIMA U 2022., ZA VLASTITI RAČUN I PREMA UGOVORU S NARUČITELJEM
TOTAL INDUSTRIAL PRODUCTION, ON OWN ACCOUNT AND UNDER CONTRACT WITH PRINCIPAL, BY QUARTERS, 2022

(nastavak)
(continued)

Šifra NIPUM-a	Naziv NIPUM-a	Mjerna jedinica	Ukupna proizvodnja u 2022. (za vlastiti račun i prema ugovoru za naručiteljem) Total production in 2022 (on own account and under contract with principal)						
			I. – III.	IV. – VI.	VII. – IX.	X. – XII.	I. – XII.		
27	Proizvodnja električne opreme								
27.1	Proizvodnja elektromotora, generatora, transformatora te uređaja za distribuciju i kontrolu električne energije								
27.11	Proizvodnja elektromotora, generatora i transformatora								
27.11.22.30.00	Motori izmjenične struje, AC monofazni, snage <= 750 W	t	-	-	-	-	-	-	1
		kom.	75	44	31	29	179	2	
27.11.22.50.00	Motori izmjenične struje, AC monofazni, snage > 750 W	t	-	-	-	-	-	-	3
		kom.	32	12	3	5	52	4	
27.11.23.00.00	Motori na izmjeničnu struju, višefazni, snage <= 750 W	t	46	43	40	37	166	5	
		kom.	4 705	4 787	4 176	4 090	17 758	6	
27.11.24.03.00	Motori izmjenične struje, AC višefazni, snage > 0,75 kW, ali <= 7,5 kW	t	87	109	91	81	368	7	
		kom.	2 480	3 358	2 796	2 236	10 870	8	
27.11.24.05.00	Motori izmjenične struje, AC višefazni, snage > 7,5 kW, ali <= 37 kW	t	105	109	80	110	404	9	
		kom.	525	569	450	621	2 165	10	
27.11.24.07.00	Motori izmjenične struje, AC višefazni, snage > 37 kW, ali <= 75 kW	t	51	32	32	25	140	11	
		kom.	122	91	71	58	342	12	
27.11.25.30.00	Motori izmjenične struje, za vuču, AC višefazni, snage > 75 kW	t	40	28	25	41	134	13	
		kom.	57	29	32	43	161	14	
27.11.25.40.00	Motori izmjenične struje, AC višefazni, snage > 75 kW, ali <= 375 kW (isključujući motore za vuču)	t	6	10	18	5	39	15	
		kom.	3	9	12	6	30	16	
27.11.25.60.00	Motori izmjenične struje, AC višefazni, snage > 375 kW, ali <= 750 kW (isključujući motore za vuču)	t	38	29	17	24	108	17	
		kom.	28	18	13	16	75	18	
27.11.25.90.00	Motori izmjenične struje, AC višefazni, snage > 750 kW (isključujući motore za vuču)	t	-	-	-	-	-	19	
		kom.	-	-	-	-	-	20	
27.11.26.11.00	Generatori izmjenične struje (alternatori), snage <= 75 kVA (isključujući fotonapanske generatore izmjenične struje)	t	59	72	52	50	233	21	
		kom.	330	409	304	257	1 300	22	
27.11.26.31.00	Generatori izmjenične struje (alternatori), snage > 75 kVA, ali <= 375 kVA (isključujući fotonapanske generatore izmjenične struje)	t	131	141	152	169	593	23	
		kom.	296	382	373	369	1 420	24	
27.11.26.51.00	Generatori izmjenične struje (alternatori), snage > 375 kVA, ali <= 750 kVA (isključujući fotonapanske generatore izmjenične struje)	t	59	56	36	105	256	25	
		kom.	46	51	26	74	197	26	
27.11.26.71.00	Generatori izmjenične struje (alternatori), snage > 750 kVA (isključujući fotonapanske generatore izmjenične struje)	t	26	185	138	456	805	27	
		kom.	2	4	6	12	24	28	
27.11.41.00.02	Transformatori s tekućim dielektrikom, kapaciteta snage > 650 kVA, ali <= 1 600 kVA	t	734	711	739	828	3 012	29	
		kom.	237	244	269	297	1 047	30	
27.11.41.00.03	Transformatori s tekućim dielektrikom, kapaciteta snage > 1 600 kVA ali <= 10 000 kVA	t	224	330	315	275	1 144	31	
		kom.	25	40	27	20	112	32	
27.11.41.20.00	Transformatori s tekućim dielektrikom, kapaciteta snage <= 650 kVA	t	3 512	3 952	2 205	2 862	12 531	33	
		kom.	2 154	2 494	1 340	1 661	7 649	34	
27.11.41.80.00	Transformatori s tekućim dielektrikom, kapaciteta snage > 10 000 kVA	t	8 249	9 172	7 468	7 695	32 584	35	
		kom.	85	87	62	83	317	36	
27.11.42.20.00	Mjerni transformatori, kapaciteta snage <= 1 kVA (uključujući za mjerenje napona)	t	455	559	479	615	2 108	37	
		kom.	1 530	2 114	1 632	2 170	7 446	38	
27.11.42.40.00	Ostali transformatori, d. n., kapaciteta snage <= 1 kVA	t	-	-	-	-	-	39	
		kom.	-	-	-	-	-	40	
27.11.61.10.00	Dijelovi pogodni za uporabu isključivo ili prvenstveno s elektromotorima i generatorima, električnim generatorskim agregatima i rotacijskim pretvaračima (konvertori), d. n. (isključujući gorive ćelije)	t	1 999	1 971	1 661	2 035	7 666	41	
27.11.62.05.00	Dijelovi transformatora i induktora (isključujući feritne jezgre)	t	4 316	4 438	4 072	4 523	17 349	42	
27.11.99.00.00	Podugovarateljski poslovi kao dio proizvodnje elektromotora, generatora i transformatora	tis. ef. sati	9	5	13	7	34	43	
27.12	Proizvodnja uređaja za distribuciju i kontrolu električne energije								
27.12.10.30.00	Izolacijski rastavljači i sklopke >1 kV	t	22	52	92	42	208	44	
		kom.	35	105	92	73	305	45	
27.12.10.41.00	Gromobrani i odvodnici prenapona za napon > 1 kV	t	3	6	5	5	19	46	

Od toga za vlastiti račun Of which on own account					Unit of measure	NIPUM codes	NIPUM heading	
I. – III.	IV. – VI.	VII. – IX.	X. – XII.	I. – XII.				
						27	Manufacture of electrical equipment	
						27.1	Manufacture of electric motors, generators, transformers and electricity distribution and control apparatus	
						27.11	Manufacture of electric motors, generators and transformers	
1	-	-	-	-	-	t	27.11.22.30.00	Single-phase AC motors of an output <= 750 W
2	75	44	31	29	179	p/st		
3	-	-	-	-	-	t	27.11.22.50.00	Single-phase AC motors of an output > 750 W
4	32	12	3	5	52	p/st		
5	46	43	40	37	166	t	27.11.23.00.00	AC motors, multi-phase, of an output <= 750 W
6	4 705	4 787	4 176	4 090	17 758	p/st		
7	87	109	91	81	368	t	27.11.24.03.00	Multi-phase AC motors of an output > 0.75 kW but <= 7,5 kW
8	2 480	3 358	2 796	2 236	10 870	p/st		
9	105	109	80	110	404	t	27.11.24.05.00	Multi-phase AC motors of an output > 7.5 kW but <= 37 kW
10	525	569	450	621	2 165	p/st		
11	51	32	32	25	140	t	27.11.24.07.00	Multi-phase AC motors of an output > 37 kW but <= 75 kW
12	122	91	71	58	342	p/st		
13	40	28	25	41	134	t	27.11.25.30.00	Multi-phase AC traction motors of an output > 75 kW
14	57	29	32	43	161	p/st		
15	6	10	18	5	39	t	27.11.25.40.00	Multi-phase AC motors of an output > 75 kW but <= 375 kW (excluding traction motors)
16	3	9	12	6	30	p/st		
17	38	29	17	24	108	t	27.11.25.60.00	Multi-phase AC motors of an output > 375 kW but <= 750 kW (excluding traction motors)
18	28	18	13	16	75	p/st		
19	-	-	-	-	-	t	27.11.25.90.00	Multi-phase AC motors of an output > 750 kW (excluding traction motors)
20	-	-	-	-	-	p/st		
21	59	72	52	50	233	t	27.11.26.11.00	Alternators of an output <= 75 kVA (excluding photovoltaic AC generators)
22	330	409	304	257	1 300	p/st		
23	131	141	152	169	593	t	27.11.26.31.00	Alternators of an output > 75 kVA but <= 375 kVA (excluding photovoltaic AC generators)
24	296	382	373	369	1 420	p/st		
25	59	56	36	105	256	t	27.11.26.51.00	Alternators > 375 kVA but <= 750 kVA (excluding photovoltaic AC generators)
26	46	51	26	74	197	p/st		
27	26	185	138	456	805	t	27.11.26.71.00	Alternators of an output > 750 kVA (excluding photovoltaic AC generators)
28	2	4	6	12	24	p/st		
29	734	711	739	828	3 012	t	27.11.41.00.02	Liquid dielectric transformers having a power handling capacity > 650 kVA but <= 1 600 kVA
30	237	244	269	297	1 047	p/st		
31	224	330	315	275	1 144	t	27.11.41.00.03	Liquid dielectric transformers having a power handling capacity > 1 600 kVA but < 10 000 kVA
32	25	40	27	20	112	p/st		
33	3 512	3 952	2 205	2 862	12 531	t	27.11.41.20.00	Liquid dielectric transformers having a power handling capacity <= 650 kVA
34	2 154	2 494	1 340	1 661	7 649	p/st		
35	8 249	9 172	7 468	7 695	32 584	t	27.11.41.80.00	Liquid dielectric transformers having a power handling capacity > 10 000 kVA
36	85	87	62	83	317	p/st		
37	455	559	479	615	2 108	t	27.11.42.20.00	Measuring transformers having a power handling capacity <= 1 kVA (including for voltage measurement)
38	1 530	2 114	1 632	2 170	7 446	p/st		
39	-	-	-	-	-	t	27.11.42.40.00	Other transformers, n. e. c., having a power handling capacity <= 1 kVA
40	-	-	-	-	-	p/st		
41	1 999	1 971	1 661	2 035	7 666	t	27.11.61.10.00	Parts suitable for use solely or principally with electric motors and generators, electric generating sets and rotary converters, n. e. c. (excluding fuel cells)
42	4 316	4 438	4 072	4 523	17 349	t	27.11.62.05.00	Parts of transformers and inductors (excluding ferrite cores)
43	9	5	13	7	34	'000 eff. hrs	27.11.99.00.00	Sub-contracted operations as part of manufacturing of electric motors, generators and transformers
44	22	52	92	42	208	t	27.12.10.30.00	Manufacture of electricity distribution and control apparatus
45	35	105	92	73	305	p/st		
46	3	6	5	5	19	t	27.12.10.41.00	Isolating switches and make-and-break switches > 1 kV
								Lightning arresters and voltage limiters for a voltage > 1 kV

4.1. UKUPNA INDUSTRIJSKA PROIZVODNJA PO TROMJESEČJIMA U 2022., ZA VLASTITI RAČUN I PREMA UGOVORU S NARUČITELJEM
TOTAL INDUSTRIAL PRODUCTION, ON OWN ACCOUNT AND UNDER CONTRACT WITH PRINCIPAL, BY QUARTERS, 2022

(nastavak)
(continued)

Šifra NIPUM-a	Naziv NIPUM-a	Mjerna jedinica	Ukupna proizvodnja u 2022. (za vlastiti račun i prema ugovoru za naručiteljem) Total production in 2022 (on own account and under contract with principal)					
			I. – III.	IV. – VI.	VII. – IX.	X. – XII.	I. – XII.	
27.12.10.90.00	Ostali uređaji za spajanje... strujnih krugova > 1 000 V	t	135	94	76	78	383	1
		kom.	558	271	304	336	1 469	2
27.12.21.50.00	Osigurači za napon <= 1 kV, jačine struje > 10 A, ali <= 63 A	t	3	3	-	-	6	3
		kom.	7 074	7 664	1 205	-	15 943	4
27.12.23.50.00	Električni uređaji za zaštitu strujnih krugova za napon <= 1 kV, jačine struje > 16 A, ali <= 125 A (isključujući osigurače, automatske prekidače strujnih krugova)	t	-	-	-	-	-	5
		kom.	1 299	1 747	2 058	1 340	6 444	6
27.12.23.70.00	Električni uređaji za zaštitu strujnih krugova za napon <= 1 kV, jačine struje > 125 A (isključujući osigurače, automatske prekidače strujnih krugova)	t	15	13	12	11	51	7
		kom.	15 681	13 315	12 751	10 675	52 422	8
27.12.31.30.00	Pultovi za numeričko upravljanje s ugrađenim uređajem za automatsku obradu podataka za napon <= 1 kV	t	2	2	3	3	10	9
		kom.	2	5	3	3	13	10
27.12.31.50.00	Programibilne upravljačke memorije, za napon <= 1 kV	t	-	-	2	-	2	11
		kom.	-	77	124	127	328	12
27.12.31.70.00	Ostale osnove za električno upravljanje, distribuciju električne energije za napon <= 1 000 V	t	73	81	130	119	403	13
		kom.	5 652	6 875	7 282	6 906	26 715	14
27.12.32.03.00	Pultovi za numeričko upravljanje, za napon > 1 000 V, ali <= 72,5 kV	t	34	12	3	6	55	15
		kom.	55	34	4	7	100	16
27.12.40.30.00	Ormari, pultovi, ploče, stolovi i ostale osnove uređaja za upravljanje električnom energijom (isključujući one koje su opremljene tim uređajima)	t	157	179	144	200	680	17
		kom.	4 681	4 557	4 229	7 955	21 422	18
27.12.40.90.00	Ostali dijelovi uređaja iz CT-a 8535, 8536, 8537	t	157	138	119	138	552	19
27.2	Proizvodnja baterija i akumulatora							
27.20	Proizvodnja baterija i akumulatora							
27.20.23.50.00	Litij-ionski akumulatori (isključujući istrošene)	kg	-	8 844	6 759	22 187	37 790	20
		kom.	-	251	281	1 120	1 652	21
27.3	Proizvodnja žice i elektroinstalacijskog materijala							
27.31	Proizvodnja kablova od optičkih vlakana							
27.31.12.00.00	Optička vlakna i snopovi optičkih vlakana; kabeli od optičkih vlakana (osim od pojedinačno obloženih vlakana)	kg	-	-	-	-	-	22
27.32	Proizvodnja ostalih elektroničkih i električnih žica i kablova							
27.32.11.00.00	Izolirana žica za namote	t	251	227	167	179	824	23
27.32.13.80.00	Ostali električni vodiči za napon <= 1 000 V, bez priključnih uređaja	t	8 582	8 365	8 247	6 448	31 642	24
27.32.14.00.00	Izolacijski električni vodiči za napon > 1 000 V (isključujući žice za namotaje, koaksijalne kabele i dr. izolirane električne vodiče, instalacije i paljenja drugih žičanih sklopova u vozilima, letjelicama i brodovima)	t	3 483	3 595	3 225	2 945	13 248	25
27.33	Proizvodnja elektroinstalacijskog materijala							
27.33.11.00.00	Električni uređaji za prekidanje strujnih krugova jačine struje <= 1 kV (uključujući tipke i okretno prekidače) (isključujući releje)	t	356	219	147	230	952	26
27.33.13.50.00	Električni utikači i utičnice, za napon <= 1 kV (isključujući za koaksijalne kabele, za tiskane krugove)	tis. kom.	4 688	2 848	1 934	2 962	12 432	27
		t	-	-	-	-	-	28
27.33.13.60.00	Tvornički pripremljeni elementi za električne strujne krugove, za napon <= 1 kV	tis. kom.	-	-	-	-	-	29
		t	716	615	507	645	2 483	30
27.33.13.70.00	Priključni i kontaktni elementi za žice i kabele, za napon <= 1 kV	tis. kom.	3 143	2 744	2 337	2 351	10 575	31
		t	-	-	-	-	-	32
27.33.13.80.00	Ostali uređaji za povezivanje u električni strujni krug, za napon <= 1 000 V	tis. kom.	-	1	5	-	6	33
		t	105	92	84	86	367	34
27.33.14.10.00	Zidne utičnice, kutije za vodove i kabelski kanali za električnu mrežu od plastike	tis. kom.	112	100	87	98	397	35
		t	-	-	-	-	-	36
27.4	Proizvodnja električne opreme za rasvjetu							
27.40	Proizvodnja električne opreme za rasvjetu							
27.40.22.00.00	Električne svjetiljke za postavljanje na stol, uz krevet ili na pod	t	3	3	7	2	15	37
		tis. kom.	2	-	-	-	2	38
27.40.24.00.00	Osvjetljeni znakovi, osvjetljene pločice s imenima i slično (uključujući cestovne znakove)	kg	2 972	4 057	15 229	10 066	32 324	39
		tis. kom.	-	-	-	12	12	40
27.40.25.00.01	Rasvjetna tijela za domaćinstva i stambenu upotrebu (isklj. reflektore s uskim snopom); za žarulje sa žarnom niti	t	-	-	-	-	-	41
		tis. kom.	-	-	-	-	-	42

Od toga za vlastiti račun Of which on own account						Unit of measure	NIPUM codes	NIPUM heading
I. – III.	IV. – VI.	VII. – IX.	X. – XII.	I. – XII.				
1	135	94	76	78	383	t	27.12.10.90.00	Other apparatus for switching... electrical circuits > 1 000 V
2	558	271	304	336	1 469	p/st		
3	3	3	-	-	6	t	27.12.21.50.00	Fuses for a voltage <= 1 kV and for a current > 10 A but <= 63 A
4	7 074	7 664	1 205	-	15 943	p/st		
5	-	-	-	-	-	t	27.12.23.50.00	Electrical apparatus for protecting electrical circuits for a voltage <= 1 kV and for a current > 16 A but <= 125 A (excluding fuses, automatic circuit breakers)
6	1 299	1 747	2 058	1 340	6 444	p/st		
7	15	13	12	11	51	t	27.12.23.70.00	Electrical apparatus for protecting electrical circuits for a voltage <= 1 kV and for a current > 125 A (excluding fuses, automatic circuit breakers)
8	15 681	13 315	12 751	10 675	52 422	p/st		
9	2	2	3	3	10	t	27.12.31.30.00	Numerical control panels with built-in automatic data-processing machine for a voltage <= 1 kV
10	2	5	3	3	13	p/st		
11	-	-	2	-	2	t	27.12.31.50.00	Programmable memory controllers for a voltage <= 1 kV
12	-	77	124	127	328	p/st		
13	73	81	130	119	403	t	27.12.31.70.00	Other bases for electric control, distribution of electricity, voltage <= 1 000 V
14	5 652	6 875	7 282	6 906	26 715	p/st		
15	34	12	3	6	55	t	27.12.32.03.00	Numerical control panels voltage >1 000 V, but <= 72.5 kV
16	55	34	4	7	100	p/st		
17	152	179	143	200	674	t	27.12.40.30.00	Boards, panels, consoles, desks, cabinets and other bases for apparatus for electric control or the distribution of electricity (excluding those equipped with their apparatus)
18	4 621	4 557	4 225	7 952	21 355	p/st		
19	157	138	119	138	552	t	27.12.40.90.00	Other parts of apparatus of HS 8535, 8536, 8537
							27.2	Manufacture of batteries and accumulators
							27.20	Manufacture of batteries and accumulators
20	-	8 844	6 759	22 187	37 790	kg	27.20.23.50.00	Lithium-ion accumulators (excl. spent)
21	-	251	281	1 120	1 652	p/st		
							27.3	Manufacture of wiring and wiring devices
							27.31	Manufacture of fibre optic cables
22	-	-	-	-	-	kg	27.31.12.00.00	Optical fibres and optical fibre bundles; optical fibre cables (except those made up of individually sheathed fibres)
							27.32	Manufacture of other electronic and electric wires and cables
23	251	227	167	179	824	t	27.32.11.00.00	Insulated winding wire
24	4 871	4 807	4 510	3 474	17 662	t	27.32.13.80.00	Other electric conductors, for a voltage <= 1 000 V, not fitted with connectors
25	3 483	3 595	3 225	2 945	13 248	t	27.32.14.00.00	Insulated electric conductors for voltage >1 000 V (excluding winding wire, coaxial cable and other coaxial electric conductors, ignition and other wiring sets used in vehicles, aircraft, ships)
							27.33	Manufacture of wiring devices
26	248	146	101	160	655	t	27.33.11.00.00	Electrical apparatus for switching electrical circuits for a voltage <= 1 kV (including push-button and rotary switches) (excluding relays)
27	3 426	2 007	1 382	2 142	8 957	'000 p/st		
28	-	-	-	-	-	t	27.33.13.50.00	Plugs and sockets for a voltage <= 1 kV (excluding for coaxial cables, for printed circuits)
29	-	-	-	-	-	'000 p/st		
30	-	-	-	-	-	t	27.33.13.60.00	Prefabricated elements for electrical circuits for a voltage <= 1 kV
31	1	1	1	2	5	'000 p/st		
32	-	-	-	-	-	t	27.33.13.70.00	Connections and contact elements for wires and cables for a voltage <= 1 kV
33	-	1	5	-	6	'000 p/st		
34	105	92	84	86	367	t	27.33.13.80.00	Other apparatus for connections to or in electrical circuit, voltage <= 1 000 V
35	112	100	87	98	397	'000 p/st		
36	-	-	-	-	-	t	27.33.14.10.00	Trunking, ducting and cable trays for electrical circuits, of plastics
							27.4	Manufacture of electric lighting equipment
							27.40	Manufacture of electric lighting equipment
37	3	3	7	2	15	t	27.40.22.00.00	Electric table, desk, bedside or floor-standing lamps
38	2	-	-	-	2	'000 p/st		
39	2 972	4 057	15 229	10 066	32 324	kg	27.40.24.00.00	Illuminated signs, illuminated name-plates and the like (including road signs)
40	-	-	-	12	12	'000 p/st		
41	-	-	-	-	-	t	27.40.25.00.01	Luminaires for domestic and residential use (excl. spots): for filament lamps
42	-	-	-	-	-	'000 p/st		

4.1. UKUPNA INDUSTRIJSKA PROIZVODNJA PO TROMJESEČJIMA U 2022., ZA VLASTITI RAČUN I PREMA UGOVORU S NARUČITELJEM
TOTAL INDUSTRIAL PRODUCTION, ON OWN ACCOUNT AND UNDER CONTRACT WITH PRINCIPAL, BY QUARTERS, 2022

(nastavak)
(continued)

Šifra NIPUM-a	Naziv NIPUM-a	Mjerna jedinica	Ukupna proizvodnja u 2022. (za vlastiti račun i prema ugovoru za naručiteljem) Total production in 2022 (on own account and under contract with principal)					
			I. – III.	IV. – VI.	VII. – IX.	X. – XII.	I. – XII.	
27.40.25.00.02	Rasvjetna tijela za domaćinstva i stambenu upotrebu (isklj. reflektore s uskim snopom); za halogene žarulje	t	27	21	23	17	88	1
27.40.25.00.03	Reflektori s uskim snopom, svjetlosni displeji; za ostale žarulje	t	-	-	-	-	-	2
27.40.25.00.04	Rasvjetna tijela za industriju (> OIP 20); za fluorescentne žarulje	t	5	5	4	6	20	3
27.40.25.00.05	Rasvjetna tijela za industriju (> OIP 20); za ostale žarulje	t	22	15	18	19	74	4
27.40.25.00.06	Uredska rasvjetna tijela (radna rasvjeta); za ostale fluorescentne žarulje	t	91	104	84	78	357	5
27.40.25.00.09	Ostali lusteri i ostala električna stropna rasvjeta i zidna svjetleća tijela	t	31	26	23	20	100	6
27.40.30.10.00	Reflektori za otvorene prostore (uključujući reflektore za pozornice, fotografski i filmski studio)	t	-	-	-	-	-	7
27.40.30.90.00	Električne svjetiljke i oprema za rasvjetu, od plastike i sličnih materijala korištenih za žarulje sa žarnom niti i fluorescentne cijevi, uključujući svjetleće setove za rasvjetu božićnih drvaca i LED svjetiljke	t	8	1	47	32	88	8
27.40.99.00.00	Podugovarateljski poslovi kao dio proizvodnje električne opreme za rasvjetu	kom. ef. sati	1 688	286	12 906	6 832	21 712	9
27.5	Proizvodnja aparata za kućanstvo		35 192	36 208	32 904	36 784	141 088	10
27.51	Proizvodnja električnih aparata za kućanstvo							
27.51.25.60.00	Električni grijači vode i uronjiva grijalna (isključujući protočne grijače vode)	t	131	161	167	200	659	11
27.51.26.00.02	Električni grijači prostora, s ugrađenim ventilatorom (isklj. konveksijska grijalna)	kom. t	1 001	892	861	1 233	3 987	12
27.51.26.00.03	Električna konveksijska grijalna	kom. t	-	-	-	-	-	13
27.51.26.00.09	Električni grijači prostorija i podova, ostali	kom. t	39	14	18	118	189	14
27.51.30.30.00	Dijelovi elektromehaničkih aparata za kućanstvo s ugrađenim elektromotorom (isključujući dijelove za usisače)	kom. t	-	-	-	-	-	15
27.52	Proizvodnja neelektričnih aparata za kućanstvo	kom. t	-	-	-	-	-	16
27.52.11.90.00	Ostali plinski kućanski aparati za kuhanje i grijači tanjuri, od željeza ili čelika, neelektrični	t	28	20	33	50	131	17
27.52.12.70.00	Kućanski aparati od željeza ili čelika, na kruta goriva, uključujući grijače, kamine, žeravnice i grijalice (isključujući aparate za kuhanje i grijače tanjure)	kom. t	3 967	3 053	4 308	6 864	18 192	18
27.52.20.00.00	Dijelovi pećnica, štednjaka, aparata za grijanje tanjura i sličnih neelektričnih aparata za kućanstvo	kom. t	-	-	-	-	-	19
27.9	Proizvodnja ostale električne opreme		12 607	13 535	15 800	14 307	56 249	23
27.90	Proizvodnja ostale električne opreme		154	204	197	151	706	24
27.90.11.51.00	Strojevi s funkcijom prevođenja ili rječnika, antenska pojačala te ostali električni strojevi i aparati s posebnim funkcijama, nespomenuti i neuključeni u druge stavke CT-a 85 (isključujući električne cigarete, punjače akumulatora, solarije, lampe za sunčanje i sličnu opremu za sunčanje)	kg	4 671	8 853	18 527	11 490	43 541	25
27.90.12.80.00	Izolacijski dijelovi za električne namjene, od materijala osim od keramike ili plastike; elektrovodljive cijevi i njihove spojnice, od običnih kovina obloženih izolacijskim materijalom	kg	313 670	277 170	287 204	293 145	1 171 189	26
27.90.13.50.00	Ugljene elektrode (isključujući za peći)	kg	-	-	-	-	-	27
27.90.13.70.00	Ugljene četkice	kg	159	-	-	-	159	28
27.90.13.90.00	Proizvodi od grafita i drugog ugljena, za električnu uporabu (isključujući ugljene elektrode i četkice)	kg	415	-	-	-	415	29
27.90.20.50.00	Pokazne ploče s ugrađenim uređajima sa svjetlećim diodama (LED)	kg	6 937	2 208	1 227	314	10 686	30
27.90.20.80.00	Električni uređaji za zvučnu i vizualnu signalizaciju, d. n.	kg	1 893	1 898	1 897	1 895	7 583	31
27.90.31.54.00	Strojevi i aparati za automatsko ili poluautomatsko zavarivanje metala elektrolukom (uključujući luk plazme)	t	8	30	13	44	95	32
27.90.32.00.00	Dijelovi električnih strojeva i aparata za lemljenje i zavarivanje; električni strojevi i aparati za vruće štrcanje metala ili sinteriranih metalnih karbida	kom. t	1	1	1	3	6	33
27.90.33.70.00	Dijelovi električnih strojeva/aparata s posebnim funkcijama, d. n.	t	45	100	153	265	563	34
27.90.33.91.00	Električni dijelovi strojeva i aparata, d. n.	kg	11 675	19 342	12 602	11 814	55 433	35
27.90.41.30.00	Ispravljači (isklj. vrstu što ih se rabi s telekomunikacijskim aparatima, te sa strojevima za automatsku obradu podataka i njihovim jedinicama)	kg	1 150	1 050	550	800	3 550	36
27.90.41.53.00	Inverteri, snage <= 7,5 kVA	kg	-	-	-	-	-	37
		kom. kg	1 695	1 518	1 399	1 672	6 284	38
		kom. kg	695	571	609	656	2 531	39
								40

Od toga za vlastiti račun Of which on own account						Unit of measure	NIPUM codes	NIPUM heading
I. – III.	IV. – VI.	VII. – IX.	X. – XII.	I. – XII.				
1	27	21	23	17	88	t	27.40.25.00.02	Luminaires for domestic and residential use (excl. spots): for halogen lamps
2	-	-	-	-	-	t	27.40.25.00.03	Luminaires for domestic and residential use (excl. spots): for halogen lamps
3	5	5	4	6	20	t	27.40.25.00.04	Industrial lighting (>= IP 20): for fluorescent lamps
4	22	15	18	19	74	t	27.40.25.00.05	Industrial lighting (>= IP 20): for other lamps
5	91	104	84	78	357	t	27.40.25.00.06	Office lighting (task lighting): for other fluorescent lamps
6	31	26	23	20	100	t	27.40.25.00.09	Chandeliers and other electric ceiling or wall lighting fittings
7	-	-	-	-	-	t	27.40.30.10.00	Searchlights and spotlights (including for stage sets, photographic or film studios)
8	8	1	47	32	88	t	27.40.30.90.00	Electric lamps and lighting fittings, of plastic and other materials, of a kind used for filament lamps and tubular lamps, including lighting sets for Christmas trees and LED lamps
9	1 688	286	12 906	6 832	21 712	p/st		
10	35 192	36 208	32 904	36 784	141 088	eff. hrs	27.40.99.00.00	Sub-contracted operations as part of manufacturing of electric lighting equipment
							27.5	Manufacture of domestic appliances
							27.51	Manufacture of electric domestic appliances
11	131	161	167	200	659	t	27.51.25.60.00	Electric water heaters and immersion heaters (excluding instantaneous water heaters)
12	1 001	892	861	1 233	3 987	p/st		
13	-	-	-	-	-	t	27.51.26.00.02	Electric heaters or fires with built-in fans (excl. convection heaters)
14	39	14	18	118	189	p/st		
15	-	-	-	-	-	t	27.51.26.00.03	Electric convection heaters
16	-	-	-	-	-	p/st		
17	28	20	33	50	131	t	27.51.26.00.09	Electric heaters, other
18	3 967	3 053	4 308	6 864	18 192	p/st		
19	-	-	-	-	-	t	27.51.30.30.00	Parts for electro-mechanical domestic appliances with a self-contained electric motor (excluding parts for vacuum cleaners)
							27.52	Manufacture of non-electric domestic appliances
20	647	508	243	471	1 869	t	27.52.11.90.00	Other domestic cooking appliances and plate warmers, of iron or steel or of copper, non-electric
21	4 506	3 749	2 345	4 160	14 760	p/st		
22	1 562	1 710	1 747	1 783	6 802	t	27.52.12.70.00	Iron or steel solid fuel domestic appliances, including heaters, grates, fires and braziers (excluding cooking appliances and plate warmers)
23	12 607	13 535	15 800	14 307	56 249	p/st		
24	154	204	197	151	706	t	27.52.20.00.00	Parts of stoves, cookers, plate warmers and similar non-electric domestic appliances
							27.9	Manufacture of other electrical equipment
							27.90	Manufacture of other electrical equipment
25	4 671	8 853	18 527	11 490	43 541	kg	27.90.11.51.00	Machines with translation or dictionary functions, aerial amplifiers and other electrical machines and apparatus, having individual functions, not specified or included elsewhere in HS 85 (excluding electronic cigarettes, accumulator chargers, sunbeds, sunlamps and similar suntanning equipment)
26	313 670	277 170	287 204	293 145	1 171 189	kg	27.90.12.80.00	Insulating fittings for electrical purposes, of materials other than ceramics or plastics; electrical conduit tubing and joints therefor, of base metal lined with insulating material
27	-	-	-	-	-	kg	27.90.13.50.00	Carbon electrodes (excluding for furnaces)
28	159	-	-	-	159	kg	27.90.13.70.00	Carbon brushes
29	415	-	-	-	415	kg	27.90.13.90.00	Articles of graphite or other carbon for electrical purposes (excluding carbon electrodes and brushes)
30	6 937	2 208	1 227	314	10 686	kg	27.90.20.50.00	Indicator panels incorporating light emitting diodes (LED)
31	1 893	1 898	1 897	1 895	7 583	kg	27.90.20.80.00	Electrical apparatus for sound or visual signalling, n. e. c.
32	8	30	13	44	95	t	27.90.31.54.00	Fully or partly automatic electric machines for arc welding of metals (including plasma arc)
33	1	1	1	3	6	p/st		
34	45	100	153	265	563	t	27.90.32.00.00	Parts of electrical machinery and apparatus for soldering, brazing or welding; electric machines and apparatus for hot spraying of metals or sintered metal carbides
35	11 675	19 342	12 602	11 814	55 433	kg	27.90.33.70.00	Parts of electrical machines/apparatus with individual functions, n. e. c.
36	1 150	1 050	550	800	3 550	kg	27.90.33.91.00	Electrical parts of machinery or apparatus, n. e. c.
37	-	-	-	-	-	kg	27.90.41.30.00	Rectifiers (excluding of a kind used with telecommunication apparatus, automatic data-processing machines and units thereof)
38	-	-	-	-	-	p/st		
39	1 695	1 518	1 399	1 672	6 284	kg	27.90.41.53.00	Inverters having a power handling capacity <= 7.5 kVA
40	695	571	609	656	2 531	p/st		

4.1. UKUPNA INDUSTRIJSKA PROIZVODNJA PO TROMJESEČJIMA U 2022., ZA VLASTITI RAČUN I PREMA UGOVORU S NARUČITELJEM
TOTAL INDUSTRIAL PRODUCTION, ON OWN ACCOUNT AND UNDER CONTRACT WITH PRINCIPAL, BY QUARTERS, 2022

(nastavak)
(continued)

Šifra NIPUM-a	Naziv NIPUM-a	Mjerna jedinica	Ukupna proizvodnja u 2022. (za vlastiti račun i prema ugovoru za naručiteljem) Total production in 2022 (on own account and under contract with principal)					
			I. – III.	IV. – VI.	VII. – IX.	X. – XII.	I. – XII.	
27.90.41.55.00	Inverteri, snage > 7,5 kVA	kg	510	459	462	396	1 827	1
		kom.	170	153	154	132	609	2
27.90.41.70.00	Ostali statički konverteri (isključujući polikristalne poluvodiče, specijalnih konvertera za zavarivanje, osim pribora za zavarivanje, punjača akumulatora, ispravljača i invertera)	kg	5 088	7 152	5 979	6 785	25 004	3
		kom.	12 718	17 798	14 901	16 962	62 379	4
27.90.41.90.00	Dijelovi statičkih konvertera, d. n. (isključujući elektroničke sklopove vrste koja se rabi s telekomunikacijskim aparatima te sa strojevima za automatsku obradu podataka i njihovim jedinicama)	t	-	-	-	-	-	5
27.90.42.00.00	Gorive čelije	t	-	-	-	-	-	6
27.90.44.00.00	Kabeli uređaja, produžni kabeli i ostali električni kabeli za napon <= 1 kV s izoliranom žicom i priključcima	t	73	74	57	71	275	7
27.90.51.00.00	Nepromjenjivi kondenzatori za uporabu u strujnim krugovima frekvencije 50/60 Hz i s reaktivnom snagom >= 0,5 kVAr	kg	59 091	50 885	17 976	20 472	148 424	8
		kom.	844	727	256	292	2 119	9
27.90.60.35.00	Nepromjenjivi električni otpornici, snage <= 20 W (isključujući otporne grijače i nepromjenjive ugljene otpornike, masene ili slojne)	kg	11 744	13 100	10 934	11 226	47 004	10
		tis. kom.	232 633	265 630	208 183	222 767	929 213	11
27.90.60.37.00	Nepromjenjivi električni otpornici, snage > 20 W (isključujući otporne grijače i nepromjenjive ugljene otpornike, masene ili slojne)	kg	31 855	30 345	22 582	26 314	111 096	12
		tis. kom.	667 945	629 021	439 246	522 422	2 258 634	13
27.90.70.10.00	Električni uređaji za signalizaciju, sigurnost ili kontrolu upravljanja opreme za željeznički i tramvajski promet	kg	53 262	54 608	59 548	79 659	247 077	14
27.90.70.30.00	Električni uređaji za signalizaciju, sigurnost, ili kontrolu upravljanja opreme za cestovni promet, unutarnje vodene putove, parkirališta, lučke instalacije ili zračne luke	kg	4 322	23 249	1 944	1 474	30 989	15
27.90.99.00.00	Podugovarateljski poslovi kao dio proizvodnje ostale električne opreme	tis. ef. sati	26	23	24	24	97	16
28	Proizvodnja strojeva i uređaja, d. n.							
28.1	Proizvodnja strojeva za opće namjene							
28.11	Proizvodnja motora i turbina, osim motora za zrakoplove i motorna vozila							
28.11.13.11.00	Klipni motori za plovila s unutarnjim izgaranjem, s kompresijskim paljenjem (dizelski ili poludizelski) snage <= 200 kW	t	-	-	-	-	-	17
		kom.	5	12	6	4	27	18
28.11.13.15.00	Klipni motori za plovila s unutarnjim izgaranjem, s kompresijskim paljenjem (dizelski ili poludizelski) snage > 200 kW, ali <= 1 000 kW	t	-	-	-	-	-	19
		kom.	-	-	-	-	-	20
28.11.13.73.00	Klipni motori za uporabu u industriji s unutarnjim izgaranjem, s kompresijskim paljenjem (dizelski i poludizelski) snage > 500 kW, ali <= 1 000 kW	t	-	-	-	-	-	21
		kom.	-	-	-	-	-	22
28.11.31.00.00	Dijelovi turbina na vodenu paru i drugih parnih turbina	t	196	176	193	154	719	23
28.11.32.00.00	Dijelovi hidrauličnih turbina i vodnih kola (uključujući regulatore)	t	53	68	13	57	191	24
28.11.41.00.00	Dijelovi prikladni samo ili uglavnom za motore na paljenje na svjećice i s unutarnjim izgaranjem (isključujući za zrakoplovne motore)	t	292	254	217	218	981	25
28.11.42.00.00	Dijelovi prikladni samo ili uglavnom za motore s kompresijskim paljenjem i unutarnjim izgaranjem	t	965	1 309	1 096	1 101	4 471	26
28.12	Proizvodnja hidrauličnih pogonskih uređaja							
28.12.11.30.00	Hidraulični cilindri	t	19	19	23	15	76	27
		kom.	921	564	847	573	2 905	28
28.12.13.20.00	Hidraulične crpke (radijalne)	t	-	-	-	-	-	29
		kom.	42	11	20	30	103	30
28.12.13.50.00	Hidraulične crpke (zupčaste)	t	-	-	-	-	-	31
		kom.	-	-	-	-	-	32
28.12.13.80.00	Hidraulične crpke (krilne)	t	-	-	-	-	-	33
		kom.	-	-	-	-	-	34
28.12.14.20.00	Ventili za snižavanje tlaka kombinirani s filtrima ili podmazivačima	t	-	-	-	-	-	35
28.12.14.50.00	Ventili za upravljanje oleohidrauličnog prijenosa za cjevovode, bojlere, tankove, kace i slično	t	6	6	7	7	26	36
28.12.14.80.00	Ventili za upravljanje pneumatskog prijenosa za cjevovode, bojlere, tankove, kace i slično	t	-	-	-	-	-	37
28.12.16.30.00	Hidraulični sustavi, s valjcima kao aktuatorima	t	2	4	-	21	27	38
		kom.	4	10	-	6	20	39
28.13	Proizvodnja ostalih crpki i kompresora							
28.13.11.05.00	Crpke za doziranje goriva i maziva opremljene ili konstruirane za opremanje mjernim uređajima, vrsta što ih se rabi na benzinskim postajama ili u garažama	t	5	3	4	17	29	40
		kom.	13	10	13	33	69	41

Od toga za vlastiti račun Of which on own account					Unit of measure	NIPUM codes	NIPUM heading	
I. – III.	IV. – VI.	VII. – IX.	X. – XII.	I. – XII.				
1	510	459	462	396	1 827	kg	27.90.41.55.00	Inverters having a power handling capacity > 7.5 kVA
2	170	153	154	132	609	p/st		
3	5 088	7 152	5 979	6 785	25 004	kg	27.90.41.70.00	Static converters (excluding polycrystalline semiconductors, converters specially designed for welding, without welding equipment, accumulator chargers, rectifiers, inverters)
4	12 718	17 798	14 901	16 962	62 379	p/st		
5	-	-	-	-	-	t	27.90.41.90.00	Parts of static converters, n. e. c. (excl. electronic assemblies of a kind used with telecommunication apparatus, automatic data-processing machines and units thereof)
6	-	-	-	-	-	t	27.90.42.00.00	Fuel cells
7	73	74	57	71	275	t	27.90.44.00.00	Appliance cords, extension cords, and other electrical cord sets, for a voltage <= 1 kV, with insulated wire and connectors
8	59 091	50 885	17 976	20 472	148 424	kg	27.90.51.00.00	Fixed capacitors for 50/60 Hz circuits having a reactive power handling capacity >= 0.5 kVAR
9	844	727	256	292	2 119	p/st		
10	-	-	-	-	-	kg	27.90.60.35.00	Fixed electrical resistors for a power handling capacity <= 20 W (excluding heating resistors and fixed carbon resistors, composition or film types)
11	-	-	-	-	-	'000 p/st		
12	-	-	-	-	-	kg	27.90.60.37.00	Fixed electrical resistors for a power handling capacity > 20 W (excluding heating resistors and fixed carbon resistors, composition or film types)
13	-	-	-	-	-	'000 p/st		
14	53 262	54 608	59 548	79 659	247 077	kg	27.90.70.10.00	Electrical signalling, safety or traffic control equipment for railways or tramways
15	4 322	23 249	1 944	1 474	30 989	kg	27.90.70.30.00	Electrical signalling, safety or traffic control equipment for roads, inland waterways, parking facilities, port installations or airfields
16	26	23	24	24	97	'000 eff. hrs	27.90.99.00.00	Sub-contracted operations as part of manufacturing of other electrical equipment
							28	Manufacture of machinery and equipment n. e. c.
							28.1	Manufacture of general-purpose machinery
							28.11	Manufacture of engines and turbines, except aircraft, vehicle and cycle engines
17	-	-	-	-	-	t	28.11.13.11.00	Marine propulsion compression-ignition internal combustion piston engines (diesel or semi-diesel) of a power <= 200 kW
18	5	12	6	4	27	p/st		
19	-	-	-	-	-	t	28.11.13.15.00	Marine propulsion compression-ignition internal combustion piston engines (diesel or semi-diesel) of a power > 200 kW but <= 1 000 kW
20	-	-	-	-	-	p/st		
21	-	-	-	-	-	t	28.11.13.73.00	Industrial use compression-ignition internal combustion piston engines (diesel or semi-diesel) of a power > 500 kW but <= 1 000 kW
22	-	-	-	-	-	p/st		
23	14	15	21	17	67	t	28.11.31.00.00	Parts of steam and other vapour turbines
24	53	68	13	57	191	t	28.11.32.00.00	Parts of hydraulic turbines, water wheels including regulators
25	292	254	217	218	981	t	28.11.41.00.00	Parts suitable for use solely or principally with spark-ignition internal combustion piston engines (excluding for aircraft engines)
26	965	1 309	1 096	1 101	4 471	t	28.11.42.00.00	Parts suitable for use solely or principally with compression-ignition internal combustion piston engines
27	19	19	23	15	76	t	28.12.11.30.00	Manufacture of fluid power equipment Hydraulic cylinders
28	921	564	847	573	2 905	p/st		
29	-	-	-	-	-	t	28.12.13.20.00	Hydraulic pumps (piston)
30	42	11	20	30	103	p/st		
31	-	-	-	-	-	t	28.12.13.50.00	Hydraulic pumps (gear)
32	-	-	-	-	-	p/st		
33	-	-	-	-	-	t	28.12.13.80.00	Hydraulic pumps (vane)
34	-	-	-	-	-	p/st		
35	-	-	-	-	-	t	28.12.14.20.00	Pressure-reducing valves combined with filters or lubricators
36	6	6	7	7	26	t	28.12.14.50.00	Valves for the control of oleohydraulic power transmission
37	-	-	-	-	-	t	28.12.14.80.00	Valves for the control of pneumatic power transmission
38	2	4	-	21	27	t	28.12.16.30.00	Hydraulic systems, with cylinders as actuators
39	4	10	-	6	20	p/st		
40	5	3	4	17	29	t	28.13	Manufacture of other pumps and compressors
							28.13.11.05.00	Pumps fitted or designed to be fitted with a measuring device, for dispensing fuel or lubricants, of the type used in filling stations or in garages
41	13	10	13	33	69	p/st		

4.1. UKUPNA INDUSTRIJSKA PROIZVODNJA PO TROMJESEČJIMA U 2022., ZA VLASTITI RAČUN I PREMA UGOVORU S NARUČITELJEM
TOTAL INDUSTRIAL PRODUCTION, ON OWN ACCOUNT AND UNDER CONTRACT WITH PRINCIPAL, BY QUARTERS, 2022

(nastavak)
(continued)

Šifra NIPUM-a	Naziv NIPUM-a	Mjerna jedinica	Ukupna proizvodnja u 2022. (za vlastiti račun i prema ugovoru za naručiteljem) Total production in 2022 (on own account and under contract with principal)					
			I. – III.	IV. – VI.	VII. – IX.	X. – XII.	I. – XII.	
28.13.11.65.00	Crpke za gorivo, mazivo i rashladne medije, za motore s unutrašnjim izgaranjem	t	2	1	2	1	6	1
28.13.13.20.00	Sigurnosne crpke za potiskivanje, rotacijske, zupčaste	kom.	1 714	1 339	1 631	1 726	6 410	2
28.13.13.40.00	Sigurnosne crpke za potiskivanje, rotacijske, krilne	t	1	1	1	4	7	3
28.13.13.60.00	Sigurnosne crpke za potiskivanje, rotacijske, vijčane	kom.	16	19	22	31	88	
28.13.13.80.00	Sigurnosne crpke za potiskivanje, rotacijske (uključujući crpke sa rotacijskim krilom i spiralnim rotorom) (isključujući hidraulične jedinice, zupčaste crpke, krilne crpke, vijčane crpke)	t	-	-	-	-	-	4
28.13.14.51.00	Centrifugalne crpke s izljevnim otvorom promjera > 15 mm, jednostupanjske s jednim ulazom na rotor, jednoulazne, zatvorena monoblok-crpka	kom.	-	-	-	-	-	1
28.13.14.60.00	Centrifugalne crpke s izljevnim otvorom promjera > 15 mm, višestupanjske (uključujući samopodmazivanje)	t	-	-	-	-	-	6
28.13.14.80.00	Ostale crpke za tekućine, podizači tekućina	kom.	39	21	6	16	82	7
28.13.25.30.00	Turbokompresori, jednostupanjski	t	86	46	27	56	215	15
28.13.27.30.00	Rotirajući potisni kompresori, s jednom osovinom	kom.	-	-	-	-	-	16
28.13.31.00.00	Dijelovi crpki za tekućine i dijelovi podizača tekućina	t	74	67	140	101	382	19
28.14	Proizvodnja ostalih slavina i ventila	t	2	3	9	2	16	20
28.14.11.20.00	Ventili za snižavanje tlaka, od lijevanog željeza ili čelika za cjevovode, bojlere, tankove, kace i slično (isključujući kombinirane s podmazivačima ili filterima)	t	54	56	22	35	167	21
28.14.11.40.00	Ventili za snižavanje tlaka za cjevovode, bojlere, tankove, kace i slično (isključujući od lijevanog željeza i čelika, kombinirani s filterima i podmazivačima)	t	3	3	3	3	12	22
28.14.11.60.00	Nepovratni ventili i zaklopci za cjevovode, bojlere tankove, kace i slično	t	-	-	-	-	-	23
28.14.12.35.00	Slavine, pipe i ventili za sudopere, umivaonike, bidee, cisterne za vodu itd., isključujući ventile za snižavanje tlaka ili oleohidraulične/pneumatske prijenose, kontrolne, sigurnosne ventile i miješalice	t	19	19	19	16	73	24
28.14.12.55.00	Ventili za radijatore centralnoga grijanja (isključujući termostatske ventile)	t	43	57	62	40	202	25
28.14.13.15.00	Ventili za reguliranje procesa za cjevovode, bojlere, tankove, itd., isključujući ventile za snižavanje tlaka ili oleohidraulične/pneumatske prijenose, kontrolne, sigurnosno/teretne ventile, temperaturne regulatore	t	131	113	152	95	491	26
28.14.13.73.00	Kuglasti i cilindrični ventili	t	54	61	85	46	246	27
28.14.13.80.00	Ostali uređaji	t	339	327	254	261	1 181	28
28.14.20.00.00	Dijelovi slavina, pipa, ventila i sličnih uređaja za cjevovode, bojlere, kotlove, bačve (uključujući dijelove ventila za snižavanje tlaka i termostatski kontrolirane ventile)	t	-	-	-	-	-	29
28.15	Proizvodnja ležajeva, prijenosnika te prijenosnih i pogonskih elemenata							
28.15.10.30.00	Kuglični ležajevi	kg	11	14	9	-	34	30
28.15.21.50.00	Valjkasti ili prijenosni lanci, od željeza ili čelika (isključujući one koji se koriste za bicikle ili motocikle)	t	6	-	-	-	6	31
28.15.22.50.00	Kardanske osovine	t	3	3	3	3	12	32
28.15.23.50.00	Kućišta ležajeva bez ugrađenih kugličnih ili valjkastih ležajeva i otvoreni valjkasti ležajevi osovina	t	2	2	10	2	16	33
28.15.24.40.00	Ostale mjenjačke kutije sa zupčanicima	t	95	122	74	85	376	34
28.15.24.75.00	Ostali prijenosni elementi (isključujući zupčanike i brtve zupčanika, kugličaste ili valjkaste vijke, mjenjačke kutije sa zupčanicima i ostale mjenjače brzina)	t	3 015	3 318	3 597	3 873	13 803	35
28.15.31.30.00	Kuglice, iglice i valjci za kuglične ili valjkaste ležajeve	t	-	-	-	-	-	36
28.15.99.00.00	Podugovarateljski poslovi kao dio proizvodnje ležajeva, prijenosnika te prijenosnih i pogonskih elemenata	tis. ef. sati	4	3	2	4	13	37
28.2	Proizvodnja ostalih strojeva za opće namjene							
28.21	Proizvodnja peći i plamenika							
28.21.12.70.00	Industrijske ili laboratorijske peći, neelektrične, uključujući peći za spaljivanje (isključujući peći za prženje, taljenje ili drugu toplinsku obradu rudača, pirita ili kovina, pekarske peći i peći za kekse)	t	-	-	-	-	-	38
28.21.13.51.00	Industrijske ili laboratorijske peći i pećnice grijane otporom (isključujući pekarske pećnice i pećnice za kekse)	t	-	-	3	2	5	39

Od toga za vlastiti račun Of which on own account						Unit of measure	NIPUM codes	NIPUM heading
I. – III.	IV. – VI.	VII. – IX.	X. – XII.	I. – XII.				
1	2	1	2	1	6	t	28.13.11.65.00	Fuel, lubricating or cooling-medium pumps for internal combustion engines
2	1 714	1 339	1 631	1 726	6 410	p/st		
3	1	1	1	4	7	t	28.13.13.20.00	Positive displacement pumps, rotary, gear
	16	19	22	31	88	p/st		
4	-	-	-	-	-	t	28.13.13.40.00	Positive displacement pumps, rotary, vane
5	-	1	-	-	1	p/st		
6	1	2	4	4	11	t	28.13.13.60.00	Positive displacement pumps, rotary, screw
7	19	14	39	26	98	p/st		
8	-	-	-	-	-	t	28.13.13.80.00	Positive displacement pumps, rotary (including peristaltic, rotary lobe and helical rotor pumps) (excluding hydraulic units, gear pumps, vane pumps, screw pumps)
9	-	-	-	-	-	p/st		
10	-	-	-	-	-	t	28.13.14.51.00	Centrifugal pumps with a discharge outlet diameter > 15 mm, single-stage with a single entry impeller, close coupled
11	-	-	-	-	-	p/st		
12	-	-	-	-	-	t	28.13.14.60.00	Centrifugal pumps with a discharge outlet diameter > 15 mm, multi-stage (including self-priming)
13	-	-	-	-	-	p/st		
14	39	21	6	16	82	t	28.13.14.80.00	Other liquid pumps, liquid elevators
15	86	46	27	56	215	p/st		
16	-	-	-	-	-	t	28.13.25.30.00	Turbo-compressors, single stage
17	-	-	-	-	-	p/st		
18	-	-	1	1	2	t	28.13.27.30.00	Rotary displacement compressors, single-shaft
19	74	67	140	101	382	p/st		
20	2	3	9	2	16	t	28.13.31.00.00	Parts of pumps for liquids and for liquid elevators
							28.14	Manufacture of other taps and valves
21	54	56	22	35	167	t	28.14.11.20.00	Pressure-reducing valves of cast iron or steel, for pipes, boiler shells, tanks, vats and the like (excluding those combined with lubricators or filters)
22	3	3	3	3	12	t	28.14.11.40.00	Pressure-reducing valves for pipes, boiler shells, tanks, vats and the like (excluding of cast iron or steel, those combined with filters or lubricators)
23	-	-	-	-	-	t	28.14.11.60.00	Check valves for pipes, boiler shells, tanks, vats and the like
24	19	19	19	16	73	t	28.14.12.35.00	Taps, cocks and valves for sinks, wash basins, bidets, water cisterns etc. excluding valves for pressure-reducing/oleohydraulic transmissions, check, safety, relief and mixing valves
25	43	57	62	40	202	t	28.14.12.55.00	Central heating radiator valves (excl. thermostatic valves)
26	131	113	152	95	491	t	28.14.13.15.00	Process control valves for pipes, boiler shells, tanks etc. excluding valves for pressure-reducing or oleohydraulic/pneumatic power transmissions, check, safety/relief valves, temp. regulators
27	54	61	85	46	246	t	28.14.13.73.00	Ball and plug valves
28	339	327	254	261	1 181	t	28.14.13.80.00	Other appliances
29	-	-	-	-	-	t	28.14.20.00.00	Parts for taps, cocks, valves and similar appliances for pipes, boiler shells, tanks, vats and the like (including for pressure reducing-valves and thermostatically controlled valves)
							28.15	Manufacture of bearings, gears, gearing and driving elements
30	11	14	9	-	34	kg	28.15.10.30.00	Ball bearings
31	6	-	-	-	6	t	28.15.21.50.00	Iron or steel roller chain (excluding of a kind used for cycles or motor-cycles)
32	3	3	3	3	12	t	28.15.22.50.00	Cardan shafts
33	2	2	10	2	16	t	28.15.23.50.00	Bearing housings not incorporating ball or roller bearings, plain shaft bearings
34	95	122	74	85	376	t	28.15.24.40.00	Other gear boxes
35	1 518	1 667	1 814	1 970	6 969	t	28.15.24.75.00	Other transmission elements (excluding gears and gearing, ball or roller screws, gearboxes and other speed changers)
36	-	-	-	-	-	t	28.15.31.30.00	Balls, needles and rollers for ball or roller bearings
37	4	3	2	4	13	'000 eff. hrs	28.15.99.00.00	Sub-contracted operations as part of manufacturing of bearings, gears, gearing and driving elements
							28.2	Manufacture of other general-purpose machinery
							28.21	Manufacture of ovens, furnaces and furnace burners
38	-	-	-	-	-	t	28.21.12.70.00	Industrial or laboratory furnaces and ovens, non-electric, including incinerators (excluding those for the roasting, melting or other heat treatment of ores, pyrites or metals, bakery ovens, drying ovens and ovens for cracking operations)
39	-	-	3	2	5	t	28.21.13.51.00	Resistance heated industrial or laboratory furnaces and ovens (excluding bakery and biscuit ovens)

4.1. UKUPNA INDUSTRIJSKA PROIZVODNJA PO TROMJESEČJIMA U 2022., ZA VLASTITI RAČUN I PREMA UGOVORU S NARUČITELJEM
TOTAL INDUSTRIAL PRODUCTION, ON OWN ACCOUNT AND UNDER CONTRACT WITH PRINCIPAL, BY QUARTERS, 2022

(nastavak)
(continued)

Šifra NIPUM-a	Naziv NIPUM-a	Mjerna jedinica	Ukupna proizvodnja u 2022. (za vlastiti račun i prema ugovoru za naručiteljem) Total production in 2022 (on own account and under contract with principal)					
			I. – III.	IV. – VI.	VII. – IX.	X. – XII.	I. – XII.	
28.21.14.30.00	Dijelovi plamenika peći za tekuće, kruto i plinovito gorivo; mehanička ložišta, mehaničke rešetke, mehanički odstranjivači pepela i slične naprave	t	2	-	4	1	7	1
28.21.14.50.00	Dijelovi neelektričnih peći i pećnica za industriju ili laboratorije	t	76	17	116	125	334	2
28.21.14.70.00	Dijelovi električnih indukcijskih, laboratorijskih ili dielektričnih peći i pećnica te dijelovi opreme za grijanje	t	-	-	-	-	-	3
28.22	Proizvodnja uređaja za dizanje i prenošenje							
28.22.11.30.00	Koluturi i dizalice-koluturnici pokretane elektromotorom (isključujući one koje se koriste za dizanje vozila)	t	-	-	21	21	42	4
		kom.	-	-	8	6	14	5
28.22.12.00.01	Vitla i pomorska vitla pokretana elektromotorom ili s klipnim motorom na unutrašnje izgaranje (isključuje ona za dizanje vozila)	t	83	170	127	144	524	6
		kom.	29	166	84	89	368	7
28.22.12.00.02	Vitla i pomorska vitla (isključuje ona za dizanje vozila ili pokretana s klipnim motorom na unutrašnje izgaranje), ostala	t	-	-	-	-	-	8
		kom.	-	-	-	-	-	9
28.22.13.50.00	Hidraulične dizalice za teški teret i hidraulične dizalice za vozila (isključujući one koje se koriste u garažama)	t	-	-	-	-	-	10
		kom.	1	-	-	1	2	11
28.22.14.33.00	Portalne pokretne dizalice na kotačima i jahače prihvatne dizalice	t	-	-	-	-	-	12
		kom.	-	-	-	-	-	13
28.22.14.35.00	Pretovarni kranovi, kranovi na postolju i mosni kranovi	t	3	-	6	7	16	14
		kom.	2	-	5	3	10	15
28.22.14.40.00	Toranjski kranovi i portalni ili podest-konzolni kranovi	t	-	-	-	-	-	16
		kom.	-	-	-	-	-	17
28.22.14.50.00	Samohodna dižuća prijenosna oprema one vrste koja je tako montirana da se kreće po šinama, a koristi se na gradilištima zgrada, kamenolomima i slično	t	-	-	-	-	-	18
		kom.	-	-	-	-	-	19
28.22.14.60.00	Oprema za dizanje dizajnirana za ugradnju na cestovna vozila	t	-	3	-	2	5	20
		kom.	-	2	-	2	4	21
28.22.15.50.00	Viličari i ostala radna kolica opskrbljena opremom za dizanje ili rukovanje (isključujući samohodne viličare)	t	-	-	-	-	-	22
		kom.	-	-	-	-	-	23
28.22.15.70.00	Samokretna radna kolica, bez uređaja za dizanje ili rukovanje, što se upotrebljavaju u tvornicama, skladištima, lukama ili zračnim lukama za prijevoz robe na kratkim udaljenostima; vučna vozila što se upotrebljavaju na peronima željezničkih kolodvora	t	-	2	-	-	2	24
28.22.17.50.00	Elevatori i konvejeri s vjedrima, koji rade kontinuirano, za prijenos robe ili materijala	t	6	6	6	5	23	25
		kom.	15	14	13	12	54	26
28.22.17.70.00	Elevatori i konvejeri remenskog prijenosa, koji rade kontinuirano, za prijenos robe ili materijala	t	-	-	5	7	12	27
		kom.	4	-	20	17	41	28
28.22.17.93.00	Konvejeri s valjcima za prijenos robe ili materijala (isključujući pneumatske elevatore i konvejere specijalno dizajnirane za uporabu u rudnicima, s vjedrima, remenskog prijenosa)	t	-	-	5	15	20	29
		kom.	-	-	3	8	11	30
28.22.17.95.00	Elevatori i konvejeri koji rade kontinuirano, za prijenos robe ili materijala (isključujući pneumatske elevatore i konvejere specijalno dizajnirane za uporabu u rudnicima s vjedrima, remenskog prijenosa, s valjcima)	t	85	81	65	164	395	31
		kom.	86	43	32	57	218	32
28.22.18.40.00	Uređaji za dizanje, prenošenje, utovar i istovar, d. n.	t	13	21	9	30	73	33
		kom.	19	24	17	22	82	34
28.22.18.60.00	Uređaji za skladištenje i pohranu	t	6	6	5	3	20	35
		kom.	15	16	15	11	57	36
28.22.19.30.00	Dijelovi uređaja iz CT-a 8425, 8427 i 8428 (isključujući za osobna i teretna dizala, vjedrična dizala i pokretne stepenice)	t	-	9	3	-	12	37
28.22.19.70.00	Dijelovi samohodnih radnih kolica, bez uređaja za dizanje ili rukovanje, što se upotrebljavaju u tvornicama, skladištima, lukama ili zračnim lukama za prijevoz robe na kratkim udaljenostima; uključujući vučna vozila što se upotrebljavaju na peronima željezničkih kolodvora, d. n.	t	192	89	96	53	430	38
28.25	Proizvodnja rashladne i ventilacijske opreme, osim za kućanstvo							
28.25.11.30.00	Izmjenjivači topline	t	21	4	17	9	51	39
		kom.	69	24	112	182	387	40
28.25.12.50.00	Uređaji za klimatizaciju s rashladnom jedinicom (isključujući one koji se upotrebljavaju u motornim vozilima, kompaktne i razdvojene)	t	1 273	1 747	1 504	1 847	6 371	41
		kom.	226	267	250	285	1 028	42
28.25.12.70.00	Uređaji za klimatizaciju bez ugrađene rashladne jedinice; jedinice središnje postaje za ohlađivanje zraka; kutije i terminali, jedinice konstantnog volumena i ventilatori	t	541	560	436	535	2 072	43
		kom.	91	92	85	96	364	44

Od toga za vlastiti račun Of which on own account						Unit of measure	NIPUM codes	NIPUM heading
I. – III.	IV. – VI.	VII. – IX.	X. – XII.	I. – XII.				
1	2	-	4	1	7	t	28.21.14.30.00	Parts for furnace burners for liquid fuel, for pulverised solid fuel or for gas, for mechanical stokers, mechanical grates, mechanical ash discharges and similar appliances
2	76	17	116	125	334	t	28.21.14.50.00	Parts for non-electric industrial or laboratory furnaces and ovens
3	-	-	-	-	-	t	28.21.14.70.00	Parts for industrial or laboratory electric, induction or dielectric furnaces and ovens or heating equipment
4	-	-	21	21	42	t	28.22	Manufacture of lifting and handling equipment
5	-	-	8	6	14	p/st	28.22.11.30.00	Pulley tackle and hoists powered by an electric motor (excluding of the kind used for raising vehicles)
6	83	170	127	144	524	t	28.22.12.00.01	Winches and capstans powered by an electric motor or internal combustion piston engines (excluding those for raising vehicles)
7	29	166	84	89	368	p/st	28.22.12.00.02	Winches and capstans (excluding those for raising vehicles and those powered by an electric motor or an internal combustion piston engine), other
8	-	-	-	-	-	t	28.22.12.00.02	Winches and capstans (excluding those for raising vehicles and those powered by an electric motor or an internal combustion piston engine), other
9	-	-	-	-	-	p/st	28.22.13.50.00	Hydraulic jacks and hoists for raising vehicles (excluding those for use in garages)
10	-	-	-	-	-	t	28.22.13.50.00	Hydraulic jacks and hoists for raising vehicles (excluding those for use in garages)
11	1	-	-	1	2	p/st	28.22.14.33.00	Mobile lifting frames on tyres and straddle carriers
12	-	-	-	-	-	t	28.22.14.33.00	Mobile lifting frames on tyres and straddle carriers
13	-	-	-	-	-	p/st	28.22.14.35.00	Transporter cranes, gantry cranes and bridge cranes
14	3	-	6	7	16	t	28.22.14.35.00	Transporter cranes, gantry cranes and bridge cranes
15	2	-	5	3	10	p/st	28.22.14.40.00	Tower cranes and portal or pedestal jib cranes
16	-	-	-	-	-	t	28.22.14.40.00	Tower cranes and portal or pedestal jib cranes
17	-	-	-	-	-	p/st	28.22.14.50.00	Self-propelled lifting equipment, of a kind mounted to run on rails in servicing building sites, quarries and the like
18	-	-	-	-	-	t	28.22.14.50.00	Self-propelled lifting equipment, of a kind mounted to run on rails in servicing building sites, quarries and the like
19	-	-	-	-	-	p/st	28.22.14.60.00	Lifting equipment designed for mounting on road vehicles
20	-	3	-	2	5	t	28.22.14.60.00	Lifting equipment designed for mounting on road vehicles
21	-	2	-	2	4	p/st	28.22.15.50.00	Works trucks fitted with lifting or handling equipment (excluding self-propelled trucks)
22	-	-	-	-	-	t	28.22.15.50.00	Works trucks fitted with lifting or handling equipment (excluding self-propelled trucks)
23	-	-	-	-	-	p/st	28.22.15.70.00	Works trucks, self-propelled, not fitted with lifting or handling equipment, of the type used in factories, warehouses, dock areas or airports for short distance transport of goods; tractors of the type used on railway station platforms
24	-	2	-	-	2	t	28.22.15.70.00	Works trucks, self-propelled, not fitted with lifting or handling equipment, of the type used in factories, warehouses, dock areas or airports for short distance transport of goods; tractors of the type used on railway station platforms
25	6	6	6	5	23	t	28.22.17.50.00	Bucket type continuous-action elevators and conveyors for goods or materials
26	15	14	13	12	54	p/st	28.22.17.70.00	Belt type continuous-action elevators and conveyors for goods or materials
27	-	-	5	7	12	t	28.22.17.70.00	Belt type continuous-action elevators and conveyors for goods or materials
28	4	-	20	17	41	p/st	28.22.17.93.00	Roller conveyors for goods or materials (excluding pneumatic elevators and conveyors, those specially designed for use underground, bucket type, belt type)
29	-	-	5	15	20	t	28.22.17.93.00	Roller conveyors for goods or materials (excluding pneumatic elevators and conveyors, those specially designed for use underground, bucket type, belt type)
30	-	-	3	8	11	p/st	28.22.17.95.00	Continuous-action elevators or conveyors for goods or materials (excluding pneumatic elevators or conveyors, those designed for use underground, bucket type, belt type, roller conveyors)
31	85	81	65	164	395	t	28.22.17.95.00	Continuous-action elevators or conveyors for goods or materials (excluding pneumatic elevators or conveyors, those designed for use underground, bucket type, belt type, roller conveyors)
32	86	43	32	57	218	p/st	28.22.18.40.00	Lifting, handling, loading or unloading machinery, n. e. s.
33	13	21	9	30	73	t	28.22.18.40.00	Lifting, handling, loading or unloading machinery, n. e. s.
34	19	24	17	22	82	p/st	28.22.18.60.00	Lifting, handling, loading or unloading machinery, n. e. c.
35	6	6	5	3	20	t	28.22.18.60.00	Lifting, handling, loading or unloading machinery, n. e. c.
36	15	16	15	11	57	p/st	28.22.19.30.00	Parts of machinery of HS 8425, 8427 and 8428 (excluding lift, skip hoists or escalators)
37	-	9	3	-	12	t	28.22.19.30.00	Parts of machinery of HS 8425, 8427 and 8428 (excluding lift, skip hoists or escalators)
38	192	89	96	53	430	t	28.22.19.70.00	Parts of self-propelled works trucks, not fitted with lifting or handling equipment, of the type used in factories, warehouses, dock areas or airports for short distance transport of goods, incl. tractors for railways station platforms, n. e. s.
39	21	4	17	9	51	t	28.25	Manufacture of non-domestic cooling and ventilation equipment
40	69	24	112	182	387	p/st	28.25.11.30.00	Heat exchange units
41	1 273	1 747	1 504	1 847	6 371	t	28.25.12.50.00	Air conditioning machines with refrigeration unit (excluding those used in motor vehicles, self-contained or split-systems machines)
42	226	267	250	285	1 028	p/st	28.25.12.70.00	Air conditioning machines not containing a refrigeration unit; central station air handling units; vav boxes and terminals, constant volume units and fan coil units
43	541	560	436	535	2 072	t	28.25.12.70.00	Air conditioning machines not containing a refrigeration unit; central station air handling units; vav boxes and terminals, constant volume units and fan coil units
44	91	92	85	96	364	p/st	28.25.12.70.00	Air conditioning machines not containing a refrigeration unit; central station air handling units; vav boxes and terminals, constant volume units and fan coil units

4.1. UKUPNA INDUSTRIJSKA PROIZVODNJA PO TROMJESEČJIMA U 2022., ZA VLASTITI RAČUN I PREMA UGOVORU S NARUČITELJEM
TOTAL INDUSTRIAL PRODUCTION, ON OWN ACCOUNT AND UNDER CONTRACT WITH PRINCIPAL, BY QUARTERS, 2022

(nastavak)
(continued)

Šifra NIPUM-a	Naziv NIPUM-a	Mjerna jedinica	Ukupna proizvodnja u 2022. (za vlastiti račun i prema ugovoru za naručiteljem) Total production in 2022 (on own account and under contract with principal)					
			I. – III.	IV. – VI.	VII. – IX.	X. – XII.	I. – XII.	
28.25.13.90.00	Ostala oprema za hlađenje ili zamrzavanje	t kom.	403 9 368	450 11 441	395 10 149	414 10 450	1 662 41 408	1 2
28.25.14.10.00	Uređaji i aparati za filtriranje ili pročišćavanje zraka (isključujući dovodne filtre za motore s unutarnjim izgaranjem)	t kom.	42 52	40 42	37 73	67 60	186 227	3 4
28.25.14.31.00	Strojevi i aparati za filtriranje ili pročišćavanje plinova (osim zraka i isključujući one koji djeluju putem katalitičkog postupka i separatora izotopa)	t kom.	- -	- -	- -	- -	- -	5 6
28.25.20.30.00	Osovinski/aksijalni ventilatori (isključujući stolne, podne, zidne, prozorske, stropne ili krovne ventilatore opremljene elektromotorom izlazne snage <= 125 W)	t kom.	82 1 184	76 1 551	75 1 572	80 1 756	313 6 063	7 8
28.25.20.50.00	Centrifugalni ventilatori (isključujući stolne, podne, zidne, prozorske, stropne ili krovne ventilatore opremljene elektromotorom izlazne snage <= 125 W)	t kom.	- 19	- 4	- 13	3 35	3 71	9 10
28.25.30.10.00	Dijelovi uređaja za klimatizaciju (uključujući kondenzatore, apsorbere, izmjenjivače i generatore)	t kom.	459 258 574	421 225 925	446 170 730	507 249 618	1 833 904 847	11 12
28.25.30.30.00	Pokućstvo namijenjeno ugradnji rashladne opreme i opreme za zamrzavanje (uključujući izmjenjivače, kompletne rashladne jedinice)	t kom.	120 5 164	132 4 203	117 5 127	94 4 407	463 18 901	13 14
28.25.30.50.00	Dijelovi rashladne opreme osim za kućanstva (uključujući izmjenjivače i kondenzatore)	t kom.	13 11 591	12 10 358	8 6 462	11 7 745	44 36 156	15 16
28.29	Proizvodnja ostalih strojeva za opće namjene, d. n.							
28.29.12.30.00	Strojevi i aparati za filtriranje i pročišćavanje vode	t kom.	25 185	46 311	19 139	25 177	115 812	17 18
28.29.12.70.00	Strojevi i aparati za odjeljivanje/pročišćavanje tekućina, isključujući za vodu i pića, centrifuge i centrifugalne sušilice, uljno/naftne filtre za motore s unutarnjim izgaranjem	t kom.	- 372	- 311	1 314	1 429	2 1 426	19 20
28.29.21.20.00	Strojevi za čišćenje ili sušenje boca i druge ambalaže	t kom.	- -	- -	3 1	2 1	5 2	21 22
28.29.22.10.00	Aparati za gašenje požara	t kom.	41 45 635	48 48 648	40 41 422	41 41 437	170 177 142	23 24
28.29.22.30.00	Strojevi za izbacivanje mlaza pare i pijeska i slični strojevi za izbacivanje mlaza (isključujući aparate za gašenje požara, pištolje za prskanje i slične aparate)	t kom.	3 49	3 39	3 32	6 40	15 160	25 26
28.29.22.40.00	Ostali mehanički aparati za izbacivanje, raspršivanje i prskanje	t kom.	203 41	290 57	227 50	180 55	900 203	27 28
28.29.39.40.00	Ostali uređaji za vaganje	t kom.	61 18	35 15	31 11	55 12	182 56	29 30
28.29.43.30.00	Automati za prodaju robe, s uređajem za grijanje ili hlađenje	t kom.	- -	- -	- -	- -	- -	31 32
28.29.43.50.00	Automati za prodaju robe (uključujući aparate za mijenjanje novca; isključujući one s ugrađenim uređajem za grijanje ili hlađenje)	t kom.	12 9	1 16	- -	9 7	22 32	33 34
28.29.82.51.00	Dijelovi aparata i uređaja za filtriranje i pročišćavanje tekućina ili plinova (isključujući za centrifuge i centrifugalne sušilice)	t	27	23	31	9	90	35
28.29.83.15.00	Dijelovi kalandera i ostalih strojeva za valjanje (isključujući valjke za kalandriranje ili za strojeve za valjanje metala ili stakla)	t	-	-	-	-	-	36
28.29.83.40.00	Dijelovi mehaničkih uređaja za izbacivanje, raspršivanje i prskanje tekućina/praha; aparata za gašenje požara, pištolja za štrcanje i sličnih uređaja te strojeva za izbacivanje pare/pijeska	t	124	60	39	136	359	37
28.29.85.20.00	Dijelovi strojeva za pakiranje i zamatanje	t	62	60	47	43	212	38 39
28.3	Proizvodnja strojeva za poljoprivredu i šumarstvo							
28.30	Proizvodnja strojeva za poljoprivredu i šumarstvo							
28.30.10.00.00	Traktori, jednoosovinski (motokultivatori)	t kom.	57 994	39 876	55 1 521	54 1 511	205 4 902	40 41
28.30.21.10.00	Traktori snage <= 37 kW, isključujući jednoosovinske traktore, cestovne tegljače za poluprikolice, traktore gusjeničare	t kom.	27 13	61 13	34 7	14 2	136 35	42 43
28.30.22.10.00	Traktori snage > 37 kW, ali <= 59 kW, isključujući jednoosovinske traktore, cestovne tegljače za poluprikolice, traktore gusjeničare.	t kom.	- -	- -	- -	3 1	3 1	44 45

Od toga za vlastiti račun Of which on own account					Unit of measure	NIPUM codes	NIPUM heading	
I. – III.	IV. – VI.	VII. – IX.	X. – XII.	I. – XII.				
1	403	450	395	414	1 662	t	28.25.13.90.00	Other refrigerating or freezing equipment
2	9 368	11 441	10 149	10 450	41 408	p/st		
3	42	40	37	67	186	t	28.25.14.10.00	Machinery and apparatus for filtering or purifying air (excluding intake filters for internal combustion engines)
4	52	42	73	60	227	p/st		
5	-	-	-	-	-	t	28.25.14.31.00	Machinery and apparatus for filtering and purifying gases (other than air and excluding those which operate using a catalytic process, and isotope separators)
6	-	-	-	-	-	p/st		
7	82	76	75	80	313	t	28.25.20.30.00	Axial fans (excluding table, floor, wall, window, ceiling or roof fans with a self-contained electric motor of an output <= 125 W)
8	1 184	1 551	1 572	1 756	6 063	p/st		
9	-	-	-	3	3	t	28.25.20.50.00	Centrifugal fans (excluding table, floor, wall, window, ceiling or roof fans with a self-contained electric motor of an output <= 125 W)
10	19	4	13	35	71	p/st		
11	459	421	446	507	1 833	t	28.25.30.10.00	Parts for air conditioning machines (including condensers, absorbers, evaporators and generators)
12	258 574	225 925	170 730	249 618	904 847	p/st		
13	120	132	117	94	463	t	28.25.30.30.00	Furniture designed to receive refrigerating or freezing equipment (including evaporators, complete refrigerating units)
14	5 164	4 203	5 127	4 407	18 901	p/st		
15	13	12	8	11	44	t	28.25.30.50.00	Parts for non-domestic refrigerating equipment (including evaporators and condensers)
16	11 591	10 358	6 462	7 745	36 156	p/st		
17	25	46	19	25	115	t	28.29	Manufacture of other general-purpose machinery n. e. c.
18	185	311	139	177	812	p/st	28.29.12.30.00	Machinery and apparatus for filtering or purifying water
19	-	-	1	1	2	t	28.29.12.70.00	Machinery and apparatus for solid-liquid separation/ purification excluding for water and beverages, centrifuges and centrifugal dryers, oil/petrol filters for internal combustion engines
20	372	311	314	429	1 426	p/st		
21	-	-	3	2	5	t	28.29.21.20.00	Machinery for cleaning or drying bottles or other containers
22	-	-	1	1	2	p/st		
23	41	48	40	41	170	t	28.29.22.10.00	Fire extinguishers
24	45 635	48 648	41 422	41 437	177 142	p/st		
25	3	3	3	6	15	t	28.29.22.30.00	Steam or sand blasting machines and similar jet-projecting machines (excluding fire extinguishers, spray guns and similar appliances)
26	49	39	32	40	160	p/st		
27	203	290	227	180	900	t	28.29.22.40.00	Other mechanical appliances for projecting, dispersing or spraying
28	41	57	50	55	203	p/st		
29	61	35	31	55	182	t	28.29.39.40.00	Other weighing machinery
30	18	15	11	12	56	p/st		
31	-	-	-	-	-	t	28.29.43.30.00	Automatic goods-vending machines incorporating heating or refrigerating devices
32	-	-	-	-	-	p/st		
33	12	1	-	9	22	t	28.29.43.50.00	Automatic goods-vending machines (including money-changing machines) (excluding those incorporating heating or refrigerating devices)
34	9	16	-	7	32	p/st		
35	27	23	31	9	90	t	28.29.82.51.00	Parts for filtering and purifying machinery and apparatus, for liquids or gases (excluding for centrifuges and centrifugal dryers)
36	-	-	-	-	-	t	28.29.83.15.00	Parts for calendering or other rolling machines (excluding cylinders, those for calendering or rolling machines for metals or glass)
37	124	60	39	136	359	t	28.29.83.40.00	Parts for mechanical appliances for projecting, dispersing or spraying liquids/powders; fire-extinguishers, spray guns and similar appliances and steam/sand-blasting machines
38	62	60	47	43	212	t	28.29.85.20.00	Parts of packing and wrapping machines
39								
40	57	39	55	54	205	t	28.3	Manufacture of agricultural and forestry machinery
41	994	876	1 521	1 511	4 902	p/st	28.30	Manufacture of agricultural and forestry machinery
42	27	61	34	14	136	t	28.30.10.00.00	Pedestrian-controlled tractors
43	13	13	7	2	35	p/st		
44	-	-	-	3	3	t	28.30.21.10.00	Tractors of an engine power <= 37 kW, excluding pedestrian-controlled tractors, road tractors for semi-trailers, track-laying tractors
45	-	-	-	1	1	p/st	28.30.22.10.00	Tractors of an engine power > 37 kW but <= 59 kW, excluding pedestrian-controlled tractors, road tractors for semi-trailers, track-laying tractors

4.1. UKUPNA INDUSTRIJSKA PROIZVODNJA PO TROMJESEČJIMA U 2022., ZA VLASTITI RAČUN I PREMA UGOVORU S NARUČITELJEM
TOTAL INDUSTRIAL PRODUCTION, ON OWN ACCOUNT AND UNDER CONTRACT WITH PRINCIPAL, BY QUARTERS, 2022

(nastavak)
(continued)

Šifra NIPUM-a	Naziv NIPUM-a	Mjerna jedinica	Ukupna proizvodnja u 2022. (za vlastiti račun i prema ugovoru za naručiteljem) Total production in 2022 (on own account and under contract with principal)					
			I. – III.	IV. – VI.	VII. – IX.	X. – XII.	I. – XII.	
28.30.23.00.00	Traktori snage > 59 kW, isključujući jednoosovinske traktore, cestovne tegljače za poluprikolice, traktore gusjeničare	t	-	-	-	26	26	1
		kom.	-	-	-	3	3	2
28.30.31.40.00	Plugovi	t	-	3	3	-	6	3
		kom.	-	3	3	-	6	4
28.30.32.10.00	Drljače i kultivatori	t	4	15	4	3	26	5
		kom.	5	17	4	3	29	6
28.30.32.20.00	Tanjurače	t	-	-	-	-	-	7
		kom.	-	-	-	-	-	8
28.30.32.50.00	Motorne roto-kopačice	t	17	17	5	8	47	9
		kom.	66	64	15	29	174	10
28.30.33.00.00	Sijačice, sadilice i rasadivači	t	4	7	3	1	15	11
		kom.	6	9	5	1	21	12
28.30.34.30.00	Rasipači mineralnog ili kemijskog gnojiva za pripremu tla	t	45	25	6	21	97	13
		kom.	776	431	72	324	1 603	14
28.30.39.00.00	Poljoprivredni... šumarski strojevi, d. n.; valjci za travnjake i sportske terene	t	1	4	6	3	14	15
		kom.	1	6	7	4	18	16
28.30.40.30.00	Kosilice za travu, samohodne, s vodoravno rotirajućom oštricom, neelektrične, za travnjake, parkove, golf-igrališta ili sportske terene	t	1	12	11	-	24	17
		kom.	1	9	9	-	19	18
28.30.51.50.00	Kosilice, ukj, polužne kosilice, konstruirane za ugradnju na traktor ili za vuču traktorom	t	75	115	129	112	431	19
		kom.	163	232	274	189	858	20
28.30.59.15.00	Kombajni za žetvu i vršidbu	t	795	990	1 095	1 035	3 915	21
		kom.	53	66	73	69	261	22
28.30.59.30.00	Strojevi za vršidbu poljoprivrednih proizvoda (isključujući kombajne za žetvu i vršidbu)	t	45	7	3	15	70	23
		kom.	13	3	2	7	25	24
28.30.60.50.00	Motorne prskalice, za ugradnju ili vuču na traktoru (isključujući uređaje za navodnjavanje)	t	6	8	2	4	20	25
		kom.	23	36	5	10	74	26
28.30.82.00.00	Strojevi za mužnju mlijeka	t	-	-	-	-	-	27
		kom.	-	-	-	-	-	28
28.30.86.30.00	Strojevi za šumarstvo	t	3	8	3	23	37	29
		kom.	7	24	7	59	97	30
28.30.91.00.00	Dijelovi strojeva i aparata iz CT-a 8433	t	247	220	295	642	1 404	31
28.30.92.00.00	Dijelovi strojeva za poljoprivredu, vrtlarstvo i šumarstvo, za pripremu i obradu zemlje	t	4 523	4 249	3 630	4 125	16 527	32
28.4	Proizvodnja strojeva za obradu metala i alatnih strojeva							
28.41	Proizvodnja strojeva za obradu metala							
28.41.11.60.00	Strojevi za rezanje mlazom vode	t	-	-	-	-	-	33
		kom.	-	-	-	-	-	34
28.41.12.50.00	Strojevi izrađeni na načelu standardnih jedinica (s jednom stanicom), za obradu metala	t	-	-	-	-	-	35
		kom.	-	-	-	-	-	36
28.41.22.20.00	Numerički upravljane glodalice i alatne glodalice za obradu metala (uključujući plano-glodalice) (isključujući bušilice-glodalice, konzolne glodalice)	t	60	48	24	36	168	37
		kom.	30	24	12	18	84	38
28.41.23.00.00	Alatni strojevi za čišćenje, oštrenje, brušenje ili drukčiju završnu obradu metala	t	7	7	8	8	30	39
		kom.	14	14	16	16	60	40
28.41.31.20.00	Numerički upravljani strojevi za savijanje, namotavanje, ravnanje ili izgladivanje plosnatih metalnih proizvoda (uključujući preše)	t	7	73	44	67	191	41
		kom.	8	11	16	19	54	42
28.41.40.51.00	Dijelovi i oprema za alatne strojeve za obradu metala (isključujući držače alata i samootvarajuće glave za narezivanje navoja, podione glave i druge posebne dodatne uređaje za alatne strojeve)	t	18	22	22	20	82	43
28.49	Proizvodnja ostalih alatnih strojeva							
28.49.11.30.00	Strojne pile za obradu kamena, keramike, betona, azbestnog cementa ili sličnih mineralnih materijala ili za hladnu obradu stakla	t	3	-	-	1	4	44
		kom.	1	-	-	1	2	45
28.49.11.50.00	Strojevi za brušenje ili poliranje kamena, keramike, betona, azbestnog cementa ili sličnih mineralnih materijala ili za hladnu obradu stakla	t	9	6	7	17	39	46
		kom.	5	4	7	13	29	47
28.49.12.40.00	Obradni centri za obradu materijala osim metala (ili konkretno za obradu drva, pluta, kosti, tvrde gume, tvrde plastike i sličnih tvrdih materijala osim metala)	t	-	1	-	-	1	49
		kom.	-	1	-	-	1	49
28.49.12.91.00	Alatni strojevi za obradu drva, pluta, kosti, tvrde gume, tvrde plastike ili sličnih tvrdih materijala, (osim strojeva za aditivnu proizvodnju), d. n.	t	15	27	20	76	138	50
		kom.	3	3	1	5	12	51

Od toga za vlastiti račun Of which on own account					Unit of measure	NIPUM codes	NIPUM heading	
I. – III.	IV. – VI.	VII. – IX.	X. – XII.	I. – XII.				
1	-	-	-	26	26	t	28.30.23.00.00	Tractors of an engine power > 59 kW, excluding pedestrian-controlled tractors, road tractors for semi-trailers, track-laying tractors
2	-	-	-	3	3	p/st		
3	-	3	3	-	6	t	28.30.31.40.00	Ploughs
4	-	3	3	-	6	p/st		
5	4	15	4	3	26	t	28.30.32.10.00	Scarifiers and cultivators
6	5	17	4	3	29	p/st		
7	-	-	-	-	-	t	28.30.32.20.00	Disc harrows
8	-	-	-	-	-	p/st		
9	17	17	5	8	47	t	28.30.32.50.00	Rotovators
10	66	64	15	29	174	p/st		
11	4	7	3	1	15	t	28.30.33.00.00	Seeders, planters and transplanters
12	6	9	5	1	21	p/st		
13	45	25	6	21	97	t	28.30.34.30.00	Distributors for mineral or chemical fertiliser for soil preparation
14	776	431	72	324	1 603	p/st		
15	1	4	6	3	14	t	28.30.39.00.00	Agricultural... forestry machinery, n. e. c.; lawn or sports-ground rollers
16	1	6	7	4	18	p/st		
17	1	12	11	-	24	t	28.30.40.30.00	Mowers for lawns, parks or sports grounds, powered non-electrically, with the cutting device rotating in a horizontal plane
18	1	9	9	-	19	p/st		
19	75	115	129	112	431	t	28.30.51.50.00	Mowers, including cutter bars, designed to be carried on or hauled by a tractor
20	163	232	274	189	858	p/st		
21	795	990	1 095	1 035	3 915	t	28.30.59.15.00	Combine harvester-threshers
22	53	66	73	69	261	p/st		
23	45	7	3	15	70	t	28.30.59.30.00	Agricultural threshing machinery (excluding combine harvester-threshers)
24	13	3	2	7	25	p/st		
25	6	8	2	4	20	t	28.30.60.50.00	Sprayers and powder distributors designed to be mounted on or drawn by agricultural tractors (excluding watering appliances)
26	23	36	5	10	74	p/st		
27	-	-	-	-	-	t	28.30.82.00.00	Milking machines
28	-	-	-	-	-	p/st		
29	3	8	3	23	37	t	28.30.86.30.00	Forestry machinery
30	7	24	7	59	97	p/st		
31	247	220	295	642	1 404	t	28.30.91.00.00	Parts of machinery and apparatus of HS 8433
32	4 523	4 249	3 630	4 125	16 527	t	28.30.92.00.00	Parts of agricultural, horticultural or forestry machinery for soil preparation or cultivation
							28.4	Manufacture of metal forming machinery and machine tools
							28.41	Manufacture of metal forming machinery
33	-	-	-	-	-	t	28.41.11.60.00	Water-jet cutting machines
34	-	-	-	-	-	p/st		
35	-	-	-	-	-	t	28.41.12.50.00	Unit construction machines (single station) for working metal
36	-	-	-	-	-	p/st		
37	-	-	-	-	-	t	28.41.22.20.00	Numerically controlled milling machines and tool-milling machines for working metal (including plano-milling machines) (excluding boring-milling machines, knee-type)
38	-	-	-	-	-	p/st		
39	4	7	8	8	27	t	28.41.23.00.00	Machine tools for deburring, sharpening, grinding or otherwise finishing metal
40	8	14	16	16	54	p/st		
41	7	73	44	67	191	t	28.41.31.20.00	Numerically controlled bending, folding, straightening or flattening machines for working flat metal products (including presses)
42	8	11	16	19	54	p/st		
43	18	22	22	20	82	t	28.41.40.51.00	Parts and accessories for metal forming machine-tools (excluding tool holders and self-opening dieheads, work holders, dividing heads and other special attachments for machine-tools)
							28.49	Manufacture of other machine tools
44	3	-	-	1	4	t	28.49.11.30.00	Sawing machines for working stone, ceramics, concrete, asbestos-cement or like mineral materials or for cold working glass
45	1	-	-	1	2	p/st		
46	9	6	7	17	39	t	28.49.11.50.00	Grinding or polishing machines for working stone, ceramics, concrete, asbestos-cement or like mineral materials or for cold working glass
47	5	4	7	13	29	p/st		
48	-	1	-	-	1	t	28.49.12.40.00	Machining centres for working materials other than metal (or specify for working wood, cork, bone, hard rubber, hard plastics or similar hard materials other than metal)
49	-	1	-	-	1	p/st		
50	15	27	20	76	138	t	28.49.12.91.00	Machine tools for working wood, cork, bone, hard rubber, hard plastics or similar hard materials, (excluding machines for additive manufacturing), n. e. c.
51	3	3	1	5	12	p/st		

4.1. UKUPNA INDUSTRIJSKA PROIZVODNJA PO TROMJESEČJIMA U 2022., ZA VLASTITI RAČUN I PREMA UGOVORU S NARUČITELJEM
TOTAL INDUSTRIAL PRODUCTION, ON OWN ACCOUNT AND UNDER CONTRACT WITH PRINCIPAL, BY QUARTERS, 2022

(nastavak)
(continued)

Šifra NIPUM-a	Naziv NIPUM-a	Mjerna jedinica	Ukupna proizvodnja u 2022. (za vlastiti račun i prema ugovoru za naručiteljem) Total production in 2022 (on own account and under contract with principal)					
			I. – III.	IV. – VI.	VII. – IX.	X. – XII.	I. – XII.	
28.49.21.50.00	Držači alata, d. n.	kg	39 576	43 210	31 204	39 080	153 070	1
28.49.22.70.00	Držači izradaka za alatne strojeve i ručne alate (isključujući specijalne naprave za pojedine izratke i komponente standardnih za tokarilice)	t	-	-	-	-	-	2
28.49.23.50.00	Podione glave i drugi posebni dodatni uređaji za alatne strojeve, d. n.	kg	-	-	-	-	-	3
28.49.24.50.00	Dijelovi i pribor za strojeve iz CT-a 8465	t	86	76	57	77	296	4
28.9	Proizvodnja ostalih strojeva za posebne namjene							
28.92	Proizvodnja strojeva za rudnike, kamenolome i građevinarstvo							
28.92.30.30.00	Snježni plugovi i puhajke za snijeg	t	11	24	66	231	332	5
		kom.	20	32	68	215	335	6
28.92.30.90.00	Strojevi za javne radove, građevinarstvo ili slično	t	26	82	214	206	528	7
		kom.	31	52	148	118	349	8
28.92.40.50.00	Miješalice za beton ili žbuku	t	197	183	203	108	691	9
		kom.	4 177	3 731	1 913	2 206	12 027	10
28.92.61.30.00	Dijelovi strojeva za bušenje ili duboko bušenje	t	111	112	113	116	452	11
28.92.61.50.00	Dijelovi strojeva za premještanje zemlje, brodskih dizala, dizala, pomičnih dizala, isključujući kablice, lopatice, grablje, drške, lopate (sve tipove opreme za izgradnju), za strojeve za bušenje ili dubinsko bušenje	t	1 838	1 764	1 716	1 494	6 812	12
28.92.61.90.00	Dijelovi strojeva za bušenje, iskopavanje, poravnavanje; dijelovi kрана, d. n.	t	595	613	561	571	2 340	13
28.92.62.10.00	Dijelovi strojeva iz CT-a 8474	t	666	442	545	329	1 982	14
28.93	Proizvodnja strojeva za industriju hrane, pića i duhana							
28.93.13.00.00	Strojevi za mljevenje i obradu žitarica ili sušenoga mahunastog povrća (isključujući strojeve za farmu)	t	2	-	-	-	2	15
		kom.	1	-	-	-	1	16
28.93.15.80.00	Aparati za kuhanje i grijanje hrane, osim za kućanstva (isključujući neelektrične tunel-pekarske peći, neelektrične pekarske peći, neelektrične aparate za cijedenje)	t	6	9	7	9	31	17
		kom.	279	322	236	301	1 138	18
28.93.16.11.00	Sušionice poljoprivrednih proizvoda postupkom koji uključuje promjenu temperature	t	2	23	33	7	65	19
		kom.	2	4	6	2	14	20
28.93.17.81.00	Strojevi za ekstrakciju ili pripremu životinjskih ili nehlapivih (masnih) biljnih ili mikrobnih masti ili ulja	t	68	157	97	52	374	21
		kom.	4	10	5	3	22	22
28.93.32.00.00	Dijelovi strojeva iz CT-a 8438	t	87	137	92	92	408	23
28.93.34.00.00	Dijelovi strojeva iz CT-a 8437	t	9	12	32	14	67	24
28.94	Proizvodnja strojeva za industriju tekstila, odjeće i kože							
28.94.21.30.00	Strojevi za glačanje i prešanje tekstila (uključujući preše za učvršćivanje; isključujući strojeve za izgladivanje)	t	-	-	-	-	-	25
		kom.	-	-	-	-	-	26
28.94.52.10.00	Dijelovi perilica za rublje za kućanstvo ili praonice (uključujući strojeve koji su ujedno i sušilice)	t	17	8	19	14	58	27
28.94.52.20.00	Dijelovi strojeva iz CT-a 8451	t	18	12	13	16	59	28
28.96	Proizvodnja strojeva za plastiku i gumu							
28.96.10.60.00	Strojevi za kalupljenje ili protektiranje vanjskih pneumatskih guma ili drugačije oblikovanje unutarnjih guma (zračnice) ili plastike	t	91	61	88	208	448	29
		kom.	21	15	22	52	110	30
28.96.10.73.00	Ostale preše za kalupljenje ili oblikovanje gume ili plastike itd., d. n.	t	1 119	561	1 010	925	3 615	31
		kom.	51	30	41	45	167	32
28.96.20.10.00	Dijelovi strojeva za izradu gume i plastike ili za proizvodnju gumenih ili plastičnih proizvoda (isključujući kalupe)	t	161	156	122	109	548	33
28.96.99.00.00	Podugovarateljski poslovi kao dio proizvodnje strojeva za plastiku i gumu	tis. ef. sati	65	68	70	79	282	34
28.99	Proizvodnja ostalih strojeva za posebne namjene, d. n.							
28.99.39.15.00	Strojevi i mehanički uređaji s vlastitim funkcijama, za miješanje, gnječenje, drobljenje, mljevenje, prosijavanje, rešetanje, homogenizaciju, emulzifikaciju ili pokretanje (osim robota)	t	-	-	-	-	-	35
28.99.39.35.00	Višenamjenski industrijski roboti (osim robota konstruiranih za izvršavanje posebnih funkcija (npr. podizanje, rukovanje, utovar ili istovar)	t	4	9	5	6	24	36
		kom.	4	9	5	6	24	37
28.99.39.57.00	Ostali strojevi i mehanički uređaji iz CT-a 84, d. n.	t	629	743	513	574	2 459	38
		kom.	618	630	460	414	2 122	39
28.99.40.00.00	Dijelovi tiskarskih i knjigoveških strojeva	t	19	22	20	25	86	40
28.99.51.00.00	Dijelovi i pribor strojeva i aparata koji se koriste isključivo ili uglavnom za a) proizvodnju poluvodičkih ingota ili poluvodičkih pločica, poluvodičkih uređaja, elektroničkih integriranih krugova i ravnih pokaznika, b) proizvodnju ili popravak maski i mrežica, c) sastavljanje poluvodičkih elemenata ili elektroničkih integriranih krugova i d) podizanje, rukovanje, utovar ili istovar ingota, pločica, poluvodičkih uređaja, elektroničkih integriranih krugova i ravnih pokaznika	t	10	12	12	14	48	41

Od toga za vlastiti račun Of which on own account						Unit of measure	NIPUM codes	NIPUM heading
I. – III.	IV. – VI.	VII. – IX.	X. – XII.	I. – XII.				
1	39 576	43 210	31 204	39 080	153 070	kg	28.49.21.50.00	Tool holders, n. e. c.
2	-	-	-	-	-	t	28.49.22.70.00	Work holders for machine-tools and hand tools (excluding jigs and fixtures for specific applications, and sets of standard jig and fixture components, those for lathes)
3	-	-	-	-	-	kg	28.49.23.50.00	Dividing heads and other special attachments for machine-tools n. e. s.
4	86	76	57	77	296	t	28.49.24.50.00	Parts and accessories for machines of HS 8465
							28.9	Manufacture of other special-purpose machinery
							28.92	Manufacture of machinery for mining, quarrying and construction
5	11	24	66	231	332	t	28.92.30.30.00	Snow-ploughs and snow-blowers
6	20	32	68	215	335	p/st		
7	26	82	214	206	528	t	28.92.30.90.00	Machinery for public works, building or the like, n. e. s.
8	31	52	148	118	349	p/st		
9	197	183	203	108	691	t	28.92.40.50.00	Concrete or mortar mixers
10	4 177	3 731	1 913	2 206	12 027	p/st		
11	111	112	113	116	452	t	28.92.61.30.00	Parts for boring or sinking machinery
12	1 838	1 764	1 716	1 494	6 812	t	28.92.61.50.00	Parts for earthmoving equipment, ships' derricks, cranes, mobile lifting frames excluding buckets, shovels, grabs, grips, blades (all types of construction equipment), for boring/sinking machinery
13	595	613	561	571	2 340	t	28.92.61.90.00	Parts for boring or sinking or excavating machinery; parts of cranes, n. e. c.
14	666	442	545	329	1 982	t	28.92.62.10.00	Parts of machinery of HS 8474
							28.93	Manufacture of machinery for food, beverage and tobacco processing
15	2	-	-	-	2	t	28.93.13.00.00	Machinery used in the milling industry or for the working of cereals or dried leguminous vegetables (excluding farm-type machinery)
16	1	-	-	-	1	p/st		
17	6	9	7	9	31	t	28.93.15.80.00	Non-domestic equipment for cooking or heating food (excluding non-electric tunnel ovens, non-electric bakery ovens, non-electric percolators)
18	279	322	236	301	1 138	p/st		
19	2	23	33	7	65	t	28.93.16.11.00	Dryers for the treatment of agricultural products by a process involving a change in temperature
20	2	4	6	2	14	p/st		
21	68	157	97	52	374	t	28.93.17.81.00	Machinery for the extraction or preparation of animal or fixed vegetable or microbial fats or oils
22	4	10	5	3	22	p/st		
23	87	137	92	92	408	t	28.93.32.00.00	Parts of machinery of HS 8438
24	9	12	32	14	67	t	28.93.34.00.00	Parts of machinery of HS 8437
							28.94	Manufacture of machinery for textile, apparel and leather production
25	-	-	-	-	-	t	28.94.21.30.00	Ironing machines and presses (including fusing presses; excluding calendaring machines)
26	-	-	-	-	-	p/st		
27	17	8	19	14	58	t	28.94.52.10.00	Parts for household or laundry-type washing machines (including for those that both wash and dry)
28	18	12	13	16	59	t	28.94.52.20.00	Parts of machines of HS 8451
							28.96	Manufacture of plastics and rubber machinery
29	91	61	88	208	448	t	28.96.10.60.00	Machinery for moulding or retreading pneumatic tyres or for moulding or otherwise forming inner tubes of rubber or plastics
30	21	15	22	52	110	p/st		
31	1 119	561	1 010	925	3 615	t	28.96.10.73.00	Other presses for moulding or forming rubber or plastics, etc., n. e. c.
32	51	30	41	45	167	p/st		
33	161	156	122	109	548	t	28.96.20.10.00	Parts for machinery for working rubber or plastics or for manufacturing rubber or plastic products (excluding moulding tools)
34	65	68	70	79	282	'000 eff. hrs	28.96.99.00.00	Sub-contracted operations as part of manufacturing of plastics and rubber machinery
							28.99	Manufacture of other special-purpose machinery n. e. c.
35	-	-	-	-	-	t	28.99.39.15.00	Machines and mechanical appliances, having individual functions, for mixing, kneading, crushing, grinding, screening, sifting, homogenising, emulsifying or stirring (excluding robots)
36	4	9	5	6	24	t	28.99.39.35.00	Industrial robots for multiple uses (excluding robots designed to perform a specific function (e.g. lifting, handling, loading or unloading))
37	4	9	5	6	24	p/st		
38	629	743	513	574	2 459	t	28.99.39.57.00	Other machines and mechanical appliances of HS 84, n. e. c.
39	618	630	460	414	2 122	p/st		
40	19	22	20	25	86	t	28.99.40.00.00	Parts of printing and book-binding machinery
41	10	12	12	14	48	t	28.99.51.00.00	Parts and accessories of machines and apparatus used solely or principally for (a) the manufacture of semiconductor boules or wafers, semiconductor devices, electronic integrated circuits or flat panel displays, (b) the manufacture or repair of masks and reticles, (c) assembling semiconductor devices or electronic integrated circuits, and (d) lifting, handling, loading or unloading of boules, wafers, semiconductor devices, electronic integrated circuits and flat panel displays

4.1. UKUPNA INDUSTRIJSKA PROIZVODNJA PO TROMJESEČJIMA U 2022., ZA VLASTITI RAČUN I PREMA UGOVORU S NARUČITELJEM
TOTAL INDUSTRIAL PRODUCTION, ON OWN ACCOUNT AND UNDER CONTRACT WITH PRINCIPAL, BY QUARTERS, 2022

(nastavak)
(continued)

Šifra NIPUM-a	Naziv NIPUM-a	Mjerna jedinica	Ukupna proizvodnja u 2022. (za vlastiti račun i prema ugovoru za naručiteljem) Total production in 2022 (on own account and under contract with principal)					
			I. – III.	IV. – VI.	VII. – IX.	X. – XII.	I. – XII.	
28.99.52.31.00	Dijelovi strojeva za sastavljanje električnih/elektronskih žarulja/cijevi/ balona/žarulja-bljeskalica u staklenim omotačima za proizvodnju/toplu obradu stakla/staklenih proizvoda (isključujući kalupe za izradu stakla)	t	44	27	30	27	128	1
28.99.52.81.00	Dijelovi strojeva iz CT-a 8479	t	903	603	407	522	2 435	2
28.99.52.90.00	Dijelovi ostalih strojeva za posebne namjene, d. n.	t	6	4	6	8	24	3
28.99.99.00.00	Podgovarateljski poslovi kao dio proizvodnje ostalih strojeva za posebne namjene, d. n.	tis. ef. sati	76	78	78	81	313	4
29	Proizvodnja motornih vozila, prikolica i poluprikolica							
29.1	Proizvodnja motornih vozila							
29.10	Proizvodnja motornih vozila							
29.10.24.50.00	Motorna vozila isključivo s električnim motorom kao pogonskim motorom	t	-	10	-	4	14	5
		kom.	-	2	-	2	4	6
29.10.44.00.00	Šasije s ugrađenim motorima za traktore, motore automobile i druga motorna vozila uglavnom za prijevoz osoba, terenska vozila i vozila posebne namjene (uključujući trkače automobile)	t	-	10	10	14	34	7
		kom.	-	5	5	7	17	8
29.10.59.30.00	Vatrogasna vozila	t	168	150	130	142	590	9
		kom.	13	10	9	17	49	10
29.10.59.90.00	Ostala motorna vozila za posebne namjene, d. n.	t	25	38	105	115	283	11
		kom.	9	12	33	36	90	12
29.2	Proizvodnja karoserija za motorna vozila, prikolica i poluprikolica							
29.20	Proizvodnja karoserija za motorna vozila, prikolica i poluprikolica							
29.20.10.50.00	Karoserije za teretna vozila, kombi, autobuse, samoistovarivače i motorna vozila posebne namjene (uključujući potpuno opremljene i nedovršene karoserije, vozila za transport >= 10 osoba)	t	13	27	48	50	138	13
		kom.	15	20	24	23	82	14
29.20.21.00.00	Kontejneri posebno konstruirani za jedan ili više načina prijevoza (uključujući kontejnere za prijevoz tekućina i plinova)	t	-	-	-	-	-	15
		kom.	-	-	-	-	-	16
29.20.23.00.00	Ostale prikolice i poluprikolice	t	231	276	303	246	1 056	17
		kom.	105	124	129	115	473	18
29.20.30.30.00	Šasije za prikolice, poluprikolice i druga nesamokretna vozila	t	178	197	135	156	666	19
		kom.	45	70	35	53	203	20
29.20.30.90.00	Ostali dijelovi za prikolice, poluprikolice i druga nesamokretna vozila (isključujući šasije, karoserije, osovine)	t	3	3	3	3	12	21
29.20.40.00.00	Usluge prepravljivanja, sastavljanja, opremanja i radova na karoseriji za motorna vozila	ef. sati	19 331	20 568	20 074	22 665	82 638	22
29.3	Proizvodnja dijelova i pribora za motorna vozila							
29.31	Proizvodnja električne i elektroničke opreme za motorna vozila							
29.31.21.50.00	Magneti za paljenje; dinamo-magneti i magneti zamašnjaci	kg	59 736	72 716	84 783	73 833	291 068	23
29.31.21.70.00	Razvodnici i svici za paljenje	kg	2 483	3 396	2 901	3 959	12 739	24
29.31.22.30.00	Elektropokretači i elektropokretači-generatori dvostruke namjene	kg	122	-	545	480	1 147	25
29.31.30.30.00	Dijelovi električne opreme za paljenje ili pokretanje, generatori i prekidači za motore s unutarnjim izgaranjem	kg	31 732	83 517	110 746	81 324	307 320	26
29.31.30.80.00	Dijelovi električne opreme iz CT-a 8512	kg	14 569	11 987	9 678	5 764	41 998	27
29.32	Proizvodnja ostalih dijelova i pribora za motorna vozila							
29.32.20.90.00	Dijelovi i pribor za karoserije (uključujući kabine), d. n.	t	933	730	477	582	2 722	29
29.32.30.10.00	Branici i njihovi dijelovi (uključujući plastične branike)	t	2 474	2 309	2 647	2 427	9 857	30
29.32.30.20.00	Kočnice i servo-kočnice i njihovi dijelovi (isključujući nemontirane obloge ili štitnike)	t	-	-	-	2	2	31
29.32.30.33.00	Mjenjačke kutije i njihovi dijelovi	t	74	134	131	120	459	32
29.32.30.40.00	Kotači, njihovi dijelovi i pribor	t	162	183	132	193	670	33
29.32.30.63.00	Prigušivački lonci i ispušne cijevi; njihovi dijelovi	t	263	242	258	312	1 075	34
29.32.30.67.00	Volani, upravljački stupovi i upravljačke kutije; njihovi dijelovi	t	-	1	1	1	3	35
29.32.30.90.00	Ostali dijelovi i pribor, d. n., za vozila iz CT-a 8701 do 8705	t	1 835	1 982	1 695	1 743	7 255	36
29.32.92.00.00	Usluge sastavljanja dijelova i pribora za motorna vozila, d. n.	ef. sati	2 327	3 142	2 906	2 009	10 384	37
30	Proizvodnja ostalih prijevoznih sredstava							
30.1	Gradnja brodova i čamaca							
30.11	Gradnja brodova i plutajućih objekata							
30.11.10.00.00	Ratni brodovi	kom.	-	-	-	-	-	38
30.11.21.00.01	Putnički brodovi, izletnički brodovi i slična plovila za prijevoz putnika za plovidbu morem, do 1 000 GT	GT	145	417	462	193	1 217	39
30.11.21.00.03	Putnički brodovi, izletnički brodovi i slična plovila za prijevoz putnika za plovidbu morem, od 3 001 GT do 10 000 GT	GT	286	27	-	-	313	40
30.11.21.00.04	Putnički brodovi, izletnički brodovi i slična plovila za prijevoz putnika za plovidbu morem, od 10 001 GT do 20 000 GT	GT	5 175	4 771	2 205	1 312	13 463	41
30.11.21.00.20	Trajekti za kružna putovanja, izletnički brodovi i slična plovila za plovidbu unutarnjim vodama, od 3 001 GT do 10 000 GT	GT	-	-	-	-	-	42
30.11.21.00.22	Trajekti za kružna putovanja, izletnički brodovi i slična plovila za plovidbu unutarnjim vodama, veći od 20 000 GT	GT	-	-	-	-	-	43

Od toga za vlastiti račun Of which on own account					Unit of measure	NIPUM codes	NIPUM heading	
I. – III.	IV. – VI.	VII. – IX.	X. – XII.	I. – XII.				
1	29	17	22	21	89	t	28.99.52.31.00	Parts for machines for assembling electric/electronic lamps, tubes/valves/flashbulbs, in glass envelopes, for manufacturing/ hot working glass/glassware excluding moulds for glass making
2	903	603	407	522	2 435	t	28.99.52.81.00	Parts of machines of HS 8479
3	6	4	6	8	24	t	28.99.52.90.00	Parts of other special-purpose machinery, n. e. c.
4	76	78	78	81	313	'000 eff. hrs	28.99.99.00.00	Sub-contracted operations as part of manufacturing of other special-purpose machinery n. e. c.
							29	Manufacture of motor vehicles, trailers and semi-trailers
							29.1	Manufacture of motor vehicles
							29.10	Manufacture of motor vehicles
5	-	10	-	4	14	t	29.10.24.50.00	Motor vehicles, with only electric motor for propulsion
6	-	2	-	2	4	p/st		
7	-	10	10	14	34	t	29.10.44.00.00	Chassis fitted with engines, for tractors, motor cars and other motor vehicles principally designed for carrying people, goods vehicles and special purpose vehicles including for racing cars
8	-	5	5	7	17	p/st		
9	168	150	130	142	590	t	29.10.59.30.00	Fire-fighting vehicles
10	13	10	9	17	49	p/st		
11	25	38	105	115	283	t	29.10.59.90.00	Other special-purpose motor vehicles n. e. c.
12	9	12	33	36	90	p/st		
							29.2	Manufacture of bodies (coachwork) for motor vehicles; manufacture of trailers and semi-trailers
							29.20	Manufacture of bodies (coachwork) for motor vehicles; manufacture of trailers and semi-trailers
13	13	27	48	50	138	t	29.20.10.50.00	Bodies for lorries, vans, buses, coaches, tractors, dumpers and special purpose motor vehicles including completely equipped and incomplete bodies, vehicles for the transport of >= 10 persons
14	15	20	24	23	82	p/st		
15	-	-	-	-	-	t	29.20.21.00.00	Containers specially designed and equipped for carriage by one or more modes of transport (including containers for transporting fluids)
16	-	-	-	-	-	p/st		
17	231	276	303	246	1 056	t	29.20.23.00.00	Other trailers and semi-trailers
18	105	124	129	115	473	p/st		
19	178	197	135	156	666	t	29.20.30.30.00	Chassis for trailers, semi-trailers and other vehicles which are not mechanically propelled
20	45	70	35	53	203	p/st		
21	3	3	3	3	12	t	29.20.30.90.00	Parts for trailers, semi-trailers and other vehicles which are not mechanically propelled (excluding chassis, bodies, axles)
22	19 331	20 568	20 074	22 665	82 638	eff. hrs	29.20.40.00.00	Reconditioning, assembly, fitting out and bodywork services of motor vehicles
							29.3	Manufacture of parts and accessories for motor vehicles
							29.31	Manufacture of electrical and electronic equipment for motor vehicles
23	59 736	72 716	84 783	73 833	291 068	kg	29.31.21.50.00	Ignition magnetos, magneto-dynamos and magnetic flywheels
24	2 483	3 396	2 901	3 959	12 739	kg	29.31.21.70.00	Distributors and ignition coils
25	122	-	545	480	1 147	kg	29.31.22.30.00	Starter motors and dual-purpose starter-generators
26	31 733	83 517	110 746	81 324	307 320	kg	29.31.30.30.00	Parts of electrical ignition or starting equipment, generators and cut-outs for internal combustion engines
27	14 569	11 987	9 678	5 764	41 998	kg	29.31.30.80.00	Parts of equipment of HS 8512
28							29.32	Manufacture of other parts and accessories for motor vehicles
29	933	730	477	582	2 722	t	29.32.20.90.00	Parts and accessories of bodies (including cabs), n. e. c.
30	2 474	2 309	2 647	2 427	9 857	t	29.32.30.10.00	Bumpers and parts thereof (including plastic bumpers)
31	-	-	-	2	2	t	29.32.30.20.00	Brakes and servo-brakes and their parts (excluding unmounted linings or pads)
32	74	134	131	120	459	t	29.32.30.33.00	Gear boxes and their parts
33	162	183	132	193	670	t	29.32.30.40.00	Road wheels and parts and accessories thereof
34	263	242	258	312	1 075	t	29.32.30.63.00	Silencers and exhaust pipes; parts thereof
35	-	1	1	1	3	t	29.32.30.67.00	Steering wheels, steering columns and steering boxes; parts thereof
36	1 835	1 982	1 695	1 743	7 255	t	29.32.30.90.00	Other parts and accessories, n. e. c., for vehicles of HS 8701 to 8705
37	2 327	3 142	2 906	2 009	10 384	eff. hrs	29.32.92.00.00	Assembly services of parts and accessories for motor vehicles n. e. c.
							30	Manufacture of other transport equipment
							30.1	Building of ships and boats
							30.11	Building of ships and floating structures
38	-	-	-	-	-	p/st	30.11.10.00.00	Naval ships
39	145	417	462	193	1 217	GT	30.11.21.00.01	Cruise ships, excursion boats and similar vessels for the transport of person, < 1 000 GT
40	286	27	-	-	313	GT	30.11.21.00.03	Cruise ships, excursion boats and similar vessels for the transport of person, > 3 000 but < 10 000 GT
41	5 175	4 771	2 205	1 312	13 463	GT	30.11.21.00.04	Cruise ships, excursion boats and similar vessels for the transport of person, > 10 001 but < 20 000 GT
42	-	-	-	-	-	GT	30.11.21.00.20	Ferries, excursion boats and similar vessels for the transport of persons, < 3 001 GT < 10 000 GT
43	-	-	-	-	-	GT	30.11.21.00.22	Ferries, excursion boats and similar vessels for the transport of persons, > 20 000 GT

4.1. UKUPNA INDUSTRIJSKA PROIZVODNJA PO TROMJESEČJIMA U 2022., ZA VLASTITI RAČUN I PREMA UGOVORU S NARUČITELJEM
TOTAL INDUSTRIAL PRODUCTION, ON OWN ACCOUNT AND UNDER CONTRACT WITH PRINCIPAL, BY QUARTERS, 2022

(nastavak)
(continued)

Šifra NIPUM-a	Naziv NIPUM-a	Mjerna jedinica	Ukupna proizvodnja u 2022. (za vlastiti račun i prema ugovoru za naručiteljem) Total production in 2022 (on own account and under contract with principal)					
			I. – III.	IV. – VI.	VII. – IX.	X. – XII.	I. – XII.	
30.11.22.00.04	Tankeri za prijevoz sirove nafte, za plovību morem, do 30 001 do 50 000DWT	GT	2 257	-	-	-	2 257	1
30.11.24.00.03	Brodovi za rasuti teret, za plovību morem (isklj. tankere, brodove-hladnjače), 10 001 DWT do 30 000 DWT	GT	-	-	580	1 981	2 561	2
30.11.24.00.16	Brodovi za opći teret, za plovību morem (isklj. tankere, brodove-hladnjače), od 10 001 DWT do 20 000 DWT	GT	-	-	-	-	-	3
30.11.24.00.32	Brodovi za prijevoz automobila, za plovību morem od 10 001 DWT do 20 000 DWT	GT	6 897	8 870	1 346	-	17 113	4
30.11.31.00.01	Ribarski brodovi, brodovi tvornice i ostali brodovi za preradu i konzerviranje ribe, za plovību morem, do 1 000 GT	GT	199	164	214	161	738	5
30.11.31.00.04	Ribarski brodovi, brodovi tvornice i ostali brodovi za preradu i konzerviranje ribe, za plovību unutarnjim vodama, do 1 000 GT	GT	-	-	-	-	-	6
30.11.33.00.06	Ostali specijalni plovní objekti, d. n., za plovību morem	GT	-	-	-	-	-	7
30.11.33.00.15	Ostala plovila (osim brodic na vesla), za plovību morem	kom.	-	2	1	-	3	8
30.11.50.00.00	Ostali plutajući objekti (uključujući splavi, spremnike, kesone, platforme za iskrcavanje, plutače i svjetionike)	kom.	-	-	-	-	-	9
30.11.91.00.00	Usluge preinaka, rekonstrukcija brodova, plutajućih platformi i konstrukcija	tis. ef. sati	43	34	32	32	141	10
30.11.92.00.00	Usluge opremanja brodova, plutajućih platformi i objekata	ef. sati	18 335	74 463	15 847	29 047	137 692	11
30.11.99.00.01	Sekcije za brodove	t	183	518	373	975	2 049	12
30.11.99.00.09	Podugovarateljski poslovi kao dio proizvodnje brodova i plutajućih objekata	tis. ef. sati	-	-	-	-	-	13
30.12	Gradnja čamaca za razonodu i sportskih čamaca							
30.12.11.00.01	Jedrilice za razonodu ili sport, za plovību morem	t	-	8	-	-	8	14
		kom.	-	1	-	-	1	15
30.12.11.00.04	Jedrilice za razonodu ili sport, za plovību unutarnjim vodama, težine > 100 kg i > 7,5 m dužine	t	-	-	-	-	-	16
		kom.	-	-	-	-	-	17
30.12.19.00.03	Motorni čamci za razonodu ili sport, dužine > 7,5 m (isključujući motorne čamce s izvanbrodskim motorom, za plovību unutarnjim vodama)	t	-	6	5	-	11	18
		kom.	-	2	1	-	3	19
30.12.99.00.00	Podugovarateljski poslovi kao dio proizvodnje čamaca za razonodu i sportskih čamaca	tis. ef. sati	-	-	-	-	-	20
30.2	Proizvodnja željezničkih lokomotiva i tračničkih vozila							
30.20	Proizvodnja željezničkih lokomotiva i tračničkih vozila							
30.20.20.00.00	Samokretni željeznički i tramvajski putnički ili teretni vagoni i vozila, osim vozila za održavanje i servisiranje	t	828	558	-	642	2 028	21
		kom.	6	3	-	5	14	22
30.20.33.00.00	Željeznički i tramvajski teretni vagoni za prijevoz robe, nesamokretni	t	2 573	7 458	8 777	11 327	30 135	23
		kom.	115	281	313	408	1 117	24
30.20.40.30.00	Dijelovi željezničkih i tramvajskih lokomotiva i drugih tračničkih vozila	t	354	343	291	374	1 362	25
30.20.40.60.00	Mehanička oprema za signalizaciju, sigurnost ili kontrolu u željezničkom ili tramvajskom prometu; dijelovi za mehaničku (uključujući elektromehaničku) opremu za signalizaciju, sigurnost ili kontrolu u željezničkom ili tramvajskom, cestovnom prometu, unutarnjim vodenim putovima, parkiralištima, lučkim postrojenjima ili zračnim lukama	t	9	25	15	68	117	26
30.20.91.00.00	Generalni remont željezničkih i tramvajskih lokomotiva i tračničkih vozila	tis. ef. sati	-	-	-	-	-	27
30.20.99.00.00	Podugovarateljski poslovi kao dio proizvodnje željezničkih lokomotiva i tračničkih vozila	tis. ef. sati	-	1	2	-	3	28
30.3	Proizvodnja zrakoplova i svemirskih letjelica te srodnih prijevoznih sredstava i opreme							
30.30	Proizvodnja zrakoplova i svemirskih letjelica te srodnih prijevoznih sredstava i opreme							
30.30.16.00.00	Dijelovi turbomlaznih i turbopropelernih motora, za civilnu uporabu	kg	36	209	58	175	478	29
30.30.50.91.00	Dijelovi zrakoplova, helikoptera ili bespilotnih letjelica, zmajeva, svemirskih letjelica, suborbitalnih i svemirskih lansirnih vozila, balona i dirizabljja; jedrilice, zmajevi i drugi zrakoplovi bez pogona, d. n.	kg	31 259	31 736	23 828	14 834	101 657	30
30.30.60.70.00	Generalni remont aviona i ostalih letjelica, za civilnu uporabu (isključujući helikoptere, motore za letjelice)	tis. ef. sati	7	18	24	20	69	31
30.30.99.00.00	Podugovarateljski poslovi kao dio proizvodnje zrakoplova i svemirskih letjelica te srodnih strojeva i opreme	ef. sati	12 568	14 516	14 603	16 741	58 428	32
30.4	Proizvodnja vojnih borbenih vozila							
30.40	Proizvodnja vojnih borbenih vozila							
30.40.10.00.00	Motorizirani tenkovi i druga oklopna borbena vozila i njihovi dijelovi	t	3	5	-	2	10	33
30.40.99.00.00	Podugovarateljski poslovi kao dio proizvodnje vojnih borbenih vozila	tis. ef. sati	4	3	10	10	27	34
30.9	Proizvodnja prijevoznih sredstava, d. n.							
30.91	Proizvodnja motocikala							
30.91.13.00.00	Prikolice motocikla; bicikli s pomoćnim motorom, osim s motorom s unutarnjim izgaranjem	kom.	38	26	317	3 013	3 394	35

Od toga za vlastiti račun Of which on own account					Unit of measure	NIPUM codes	NIPUM heading	
I. – III.	IV. – VI.	VII. – IX.	X. – XII.	I. – XII.				
1	2 257	-	-	-	2 257	GT	30.11.22.00.04	Sea-going crude oil tankers, > 30 001 DWT but < 50 000 DWT
2	-	-	580	1 981	2 561	GT	30.11.24.00.03	Sea-going bulk carriers (excl. tankers, refrigerated vessels), > 10 001 DWT but < 30 000 DWT
3	-	-	-	-	-	GT	30.11.24.00.16	Sea-going general cargo ships (excl. tankers, refrigerated vessels), > 10 000 DWT but < 20 000 DWT
4	6 897	8 870	1 346	-	17 113	GT	30.11.24.00.32	Sea-going car carriers, > 10 001 but < 20 000 DWT
5	199	164	214	161	738	GT	30.11.31.00.01	Sea-going fishing vessels, factory ships and other vessels for processing or preserving fishery products, < 1 000 GT
6	-	-	-	-	-	GT	30.11.31.00.04	Fishing vessels, factory ships and other vessels for processing or preserving fishery products, for inland waterways navigation < 1 000 GT
7	-	-	-	-	-	GT	30.11.33.00.06	Other special vessels, n. e. c., sea-going
8	-	2	1	-	3	p/st	30.11.33.00.15	Other vessels (other than rowing boats), sea-going
9	-	-	-	-	-	p/st	30.11.50.00.00	Other floating structures (including rafts, tanks, coffer-dams, landing stages, buoys and beacons)
10	43	34	32	32	141	'000 eff. hrs	30.11.91.00.00	Conversion and reconstruction of ships, floating platforms and structures
11	18 335	74 463	15 847	29 047	137 692	eff. hrs	30.11.92.00.00	Fitting out services of ships and floating platforms and structures
12	183	518	373	975	2 049	t	30.11.99.00.01	Sections for vessels
13	-	-	-	-	-	'000 eff. hrs	30.11.99.00.09	Sub-contracted operations as part of manufacturing of ships and floating structures
14	-	8	-	-	8	t	30.12.11.00.01	Building of pleasure and sporting boats Sailboats (except inflatable) for pleasure or sports, with or without auxiliary motor
15	-	1	-	-	1	p/st		
16	-	-	-	-	-	t	30.12.11.00.04	Sailboats (except inflatable) for pleasure or sports, with or without auxiliary motor, for inland waterways navigation <= 100 kg > 7.5 m length
17	-	-	-	-	-	p/st		
18	-	6	5	-	11	t	30.12.19.00.03	Non sea-going motorboats for pleasure or sports, > 7.5 m in length (excl. outboard motorboats)
19	-	2	1	-	3	p/st		
20	-	-	-	-	-	'000 eff. hrs	30.12.99.00.00	Sub-contracted operations as part of manufacturing of pleasure and sporting boats
21	828	558	-	642	2 028	t	30.20.20.00.00	30.2 30.20 Manufacture of railway locomotives and rolling stock Self-propelled railway or tramway coaches, vans and trucks, except maintenance or service vehicles
22	6	3	-	5	14	p/st		
23	2 573	7 458	8 777	11 327	30 135	t	30.20.33.00.00	Railway or tramway goods vans and wagons, not self-propelled
24	115	281	313	408	1 117	p/st		
25	5	7	6	12	30	t	30.20.40.30.00	Parts of locomotives or rolling-stock
26	9	25	15	68	117	t	30.20.40.60.00	Mechanical signalling, safety or traffic control equipment for railways or tramways; parts of mechanical (including electromechanical), signalling, safety or traffic control equipment for railways, tramways, roads, inland waterways, parking facilities, port installations or airfields
27	-	-	-	-	-	'000 eff. hrs	30.20.91.00.00	Reconditioning of railway and tramway locomotives and rolling-stock
28	-	1	2	-	3	'000 eff. hrs	30.20.99.00.00	Sub-contracted operations as part of manufacturing of railway locomotives and rolling stock
29	36	209	58	175	478	kg	30.30.16.00.00	30.3 30.30 Manufacture of air and spacecraft and related machinery Parts of turbo-jets or turbo-propellers, for use in civil aircraft
30	31 259	31 736	23 828	14 834	101 657	kg	30.30.50.91.00	Parts of aeroplanes, helicopters or unmanned aircraft, kites, spacecraft, suborbital and spacecraft launch vehicles, balloons and dirigibles; gliders, hang gliders and other non-powered aircraft n. e. c.
31	7	18	24	20	69	'000 eff. hrs	30.30.60.70.00	Reconditioning of civil aeroplanes and other aircraft (excluding helicopters, aircraft engines)
32	12 568	14 516	14 603	16 741	58 428	eff. hrs	30.30.99.00.00	Sub-contracted operations as part of manufacturing of air and spacecraft and related machinery
33	3	5	-	2	10	t	30.40.10.00.00	30.4 30.40 Manufacture of military fighting vehicles Motorised tanks and other armoured fighting vehicles and parts thereof
34	4	3	10	10	27	'000 eff. hrs	30.40.99.00.00	Sub-contracted operations as part of manufacturing of military fighting vehicles
35	38	26	317	3 013	3 394	p/st	30.9 30.91 30.91.13.00.00	Manufacture of transport equipment n. e. c. Manufacture of motorcycles Side cars for motorcycles; cycles with auxiliary motors other than reciprocating internal combustion piston engine

4.1. UKUPNA INDUSTRIJSKA PROIZVODNJA PO TROMJESEČJIMA U 2022., ZA VLASTITI RAČUN I PREMA UGOVORU S NARUČITELJEM
TOTAL INDUSTRIAL PRODUCTION, ON OWN ACCOUNT AND UNDER CONTRACT WITH PRINCIPAL, BY QUARTERS, 2022

(nastavak)
(continued)

Šifra NIPUM-a	Naziv NIPUM-a	Mjerna jedinica	Ukupna proizvodnja u 2022. (za vlastiti račun i prema ugovoru za naručiteljem) Total production in 2022 (on own account and under contract with principal)					
			I. – III.	IV. – VI.	VII. – IX.	X. – XII.	I. – XII.	
30.92	Proizvodnja bicikala i invalidskih kolica							
30.92.30.10.00	Okviri i vilice, za bicikle	kg	-	-	-	-	-	1
		kom.	-	-	-	-	-	2
30.92.30.60.00	Dijelovi i pribor bicikala i drugih sličnih vozila, nemotoriziranih (isklj. okvire, prednje vilice, opremu za svjetlosnu i vizualnu signalizaciju, za bicikle)	kg	16	-	-	-	16	3
30.99	Proizvodnja ostalih prijevoznih sredstava, d. n.							
30.99.10.00.01	Ostala prijevozna sredstva bez mehaničkog pogona; poljoprivredna kolica	t	683	645	289	179	1 796	4
		kom.	100 941	96 975	43 753	23 405	265 074	5
31	Proizvodnja namještaja							
31.0	Proizvodnja namještaja							
31.00	Sjedala i njihovi dijelovi; dijelovi namještaja							
31.00.11.50.00	Okretna sjedala s podešavanjem visine (isključujući medicinske, kirurške, zubarske ili veterinarske i brijačke stolice)	kom.	2 046	2 300	1 441	1 804	7 591	6
31.00.11.70.00	Tapacirana sjedala s metalnim okvirom (isključujući okretna sjedala, sjedala za medicinsku, kiruršku, zubarsku ili veterinarsku uporabu, brijačke i slične stolice, sjedala za motorna vozila, za zrakoplove)	kom.	1 257	1 373	1 251	1 940	5 821	7
31.00.11.90.00	Netapacirana sjedala s metalnim okvirom (isključujući sjedala za medicinsku, kiruršku, zubarsku ili veterinarsku uporabu, brijačke i slične stolice, okretna sjedala)	kom.	-	-	-	-	-	8
31.00.12.10.00	Sjedala za pretvaranje u ležaj (isključujući vrtna sjedala i sjedala za kampiranje)	kom.	6 867	5 822	4 677	4 681	22 047	9
31.00.12.30.00	Sjedala od trske, pruča, bambusa i sličnih materijala	kom.	-	-	-	-	-	10
31.00.12.50.00	Tapacirana sjedala s drvenim okvirom (uključujući trosjed; isključujući okretna sjedala)	kom.	264 179	251 342	213 820	195 764	925 105	11
31.00.12.90.00	Sjedala drvena, netapacirana (isključujući okretna sjedala)	kom.	14 594	17 923	11 878	15 313	59 708	12
31.00.13.00.00	Ostala sjedala iz CT-a 9401, d. n.	kom.	2 030	1 176	1 239	381	4 826	13
31.00.14.00.01	Dijelovi za sjedala od drva (isklj. sjedala za medicinu, stomatologiju i veterinaru, brijačke i slične stolice za uporabu u zrakoplovstvu)	kom.	233 166	207 713	202 145	158 134	801 158	14
31.00.14.00.02	Dijelovi automobilskih sjedala od kože (kožne presvlake)	kom.	393 929	385 009	339 929	402 606	1 521 473	15
31.00.14.00.09	Dijelovi sjedala, ostala	kom.	235 008	260 768	225 355	273 890	995 021	16
31.00.20.30.00	Dijelovi namještaja, od metala, d. n. (isključujući dijelove sjedala i dijelove medicinskog, kirurškog, stomatološkog ili veterinarskog namještaja)	kg	224 587	205 987	179 192	163 957	773 723	17
31.00.20.50.00	Dijelovi namještaja, od drveta, d. n. (isključujući sjedala)	m ³	7 138	8 534	6 496	5 478	27 646	18
31.00.20.90.00	Dijelovi namještaja, d. n. (isključujući dijelove od metala ili drveta te dijelove sjedala i dijelove medicinskog, kirurškog, stomatološkog ili veterinarskog namještaja)	kg	600	500	450	350	1 900	19
31.00.91.00.00	Usluge tapaciranja stolica i sjedala	ef. sati	18 328	20 293	14 124	18 787	71 532	20
31.00.99.00.00	Podugovarateljski poslovi kao dio proizvodnje sjedala i njihovih dijelova te dijelova namještaja	ef. sati	-	-	-	-	-	21
31.01	Proizvodnja namještaja za poslovne i prodajne prostore							
31.01.11.00.01	Uredski metalni namještaj, visine <= 80 cm	kg	49 485	252 890	19 865	22 590	344 830	22
		kom.	9 115	25 637	1 092	1 022	36 866	23
31.01.11.00.02	Uredski metalni namještaj, visine > 80 cm	kg	652 172	677 516	684 533	646 487	2 660 708	24
		kom.	128 895	125 149	127 519	126 502	508 065	25
31.01.11.00.09	Ostali uredski metalni namještaj, uključuje ortači stolovi koji nisu dizajnirani/opremljeni s strojevima ili instrumentima kao integralnim dijelom stola	kom.	77	53	22	4	156	26
31.01.12.00.00	Uredski drveni namještaj	kom.	24 315	27 418	21 907	22 588	96 228	27
31.01.13.00.00	Drveni namještaj za trgovine	kom.	39 387	48 571	35 001	27 203	150 162	28
31.01.99.00.00	Podugovarateljski poslovi kao dio proizvodnje namještaja za poslovne i prodajne prostore	ef. sati	1 275	1 260	440	970	3 945	29
31.02	Proizvodnja kuhinjskog namještaja							
31.02.10.00.00	Kuhinjski namještaj	kom.	57 942	66 648	59 137	56 411	240 138	30
31.02.99.00.00	Podugovarateljski poslovi kao dio proizvodnje kuhinjskog namještaja	ef. sati	630	610	640	2 443	4 323	31
31.03	Proizvodnja madraca							
31.03.11.00.00	Nosači madraca (uključujući drvene ili metalne okvire s ugrađenim oprugama ili čeličnom mrežom, površinski prevučene baze madraca, s drvenim rebrenicama, divane)	kom.	969 543	711 656	570 617	689 804	2 941 620	32
31.03.12.30.00	Madraci od pjenaste gume (uključujući s metalnim okvirima) (isključujući vodene i pneumatske madrace)	kom.	5 261	5 053	4 195	3 327	17 836	33
31.03.12.50.00	Madraci od pjenaste plastike (uključujući s metalnim okvirima) (isključujući vodene i pneumatske madrace)	kom.	2 100	1 929	1 410	1 150	6 589	34
31.03.12.70.00	Madraci s metalnim oprugama (isključujući od pjenaste gume i plastike)	kom.	42 545	42 283	38 031	43 835	166 694	35
31.03.12.90.00	Madraci (isključujući s metalnim oprugama, od pjenaste gume ili plastike)	kom.	27 758	25 555	27 785	23 546	104 644	36
31.09	Proizvodnja ostalog namještaja							
31.09.11.00.00	Metalni namještaj (isključujući namještaj za urede, medicinski, kirurški, zubarski ili veterinarski namještaj; brijačke stolice – kabinete i drugi namještaj posebno namijenjen za hi-fi sustave, video ili televiziju)	kg	794 027	1 425 705	1 045 873	1 050 974	4 316 579	37

Od toga za vlastiti račun Of which on own account						Unit of measure	NIPUM codes	NIPUM heading
I. – III.	IV. – VI.	VII. – IX.	X. – XII.	I. – XII.				
1	-	-	-	-	-	kg	30.92 30.92.30.10.00	Manufacture of bicycles and invalid carriages Frames and forks, for bicycles
2	-	-	-	-	-	p/st		
3	16	-	-	-	16	kg	30.92.30.60.00	Parts and accessories of bicycles and other cycles, not motorised (excl. frames, front forks, lighting or visual signalling equipment of a kind used on bicycles)
4	683	645	289	179	1 796	t	30.99 30.99.10.00.01	Manufacture of other transport equipment n. e. c. Sub-contracted operations as part of manufacturing of air and spacecraft and related machinery
5	100 941	96 975	43 753	23 405	265 074	p/st		
6	2 046	2 300	1 441	1 804	7 591	p/st	31 31.0 31.00 31.00.11.50.00	Manufacture of furniture Manufacture of furniture Seats and parts thereof; parts of furniture Swivel seats with variable height adjustments (excluding medical, surgical, dental or veterinary, and barbers' chairs)
7	1 257	1 373	1 251	1 940	5 821	p/st	31.00.11.70.00	Upholstered seats with metal frames (excluding swivel seats, medical, surgical, dental or veterinary seats, barbers' or similar chairs, for motor vehicles, for aircraft)
8	-	-	-	-	-	p/st	31.00.11.90.00	Non-upholstered seats with metal frames (excluding medical, surgical, dental or veterinary seats, barbers' or similar chairs, swivel seats)
9	6 867	5 822	4 677	4 681	22 047	p/st	31.00.12.10.00	Seats convertible into beds (excluding garden seats or camping equipment)
10	-	-	-	-	-	p/st	31.00.12.30.00	Seats of cane, osier, bamboo or similar materials
11	263 914	251 130	213 477	195 457	923 978	p/st	31.00.12.50.00	Upholstered seats with wooden frames (including three piece suites) (excluding swivel seats)
12	14 594	17 923	11 878	15 313	59 708	p/st	31.00.12.90.00	Non-upholstered seats with wooden frames (excluding swivel seats)
13	2 030	1 176	1 239	381	4 826	p/st	31.00.13.00.00	Other seats, of HS 9401, n. e. c.
14	233 166	207 713	202 145	158 134	801 158	p/st	31.00.14.00.01	Parts of wooden seats (excluding medical, dental or veterinary seats, barbers' chairs and similar chairs for use in aviation)
15	393 929	385 009	339 929	402 606	1 521 473	p/st	31.00.14.00.02	Parts of car seats made of leather (leather seat-covers)
16	235 008	260 768	225 355	273 890	995 021	p/st	31.00.14.00.09	Part of seats, other
17	224 587	205 987	179 192	163 957	773 723	kg	31.00.20.30.00	Parts of furniture, of metal, n. e. s. (excl. of seats and medical, surgical, dental or veterinary furniture)
18	7 138	8 534	6 496	5 478	27 646	m ³	31.00.20.50.00	Parts of furniture, of wood, n. e. s. (excl. seats)
19	600	500	450	350	1 900	kg	31.00.20.90.00	Parts of furniture, n. e. s. (excl. of metal or wood, and of seats and medical, surgical, dental or veterinary furniture)
20	18 328	20 293	14 124	18 787	71 532	eff. hrs	31.00.91.00.00	Upholstering services of chairs and seats
21	-	-	-	-	-	eff. hrs	31.00.99.00.00	Sub-contracted operations as part of manufacturing of seats, parts thereof and parts of furniture
22	49 485	252 890	19 865	22 590	344 830	kg	31.01 31.01.11.00.01	Manufacture of office and shop furniture Metal furniture of a kind used in offices, of a height <= 80 cm
23	9 115	25 637	1 092	1 022	36 866	p/st		
24	652 172	677 516	684 533	646 487	2 660 708	kg	31.01.11.00.02	Metal furniture of a kind used in offices, of a height > 80 cm
25	128 895	125 149	127 519	126 502	508 065	p/st		
26	77	53	22	4	156	p/st	31.01.11.00.09	Others metal furniture of a kind used in offices, including those designed/fitted with machines or instruments as part of the table
27	24 315	27 418	21 907	22 588	96 228	p/st	31.01.12.00.00	Wooden furniture of a kind used in offices
28	39 387	48 571	35 001	27 203	150 162	p/st	31.01.13.00.00	Wooden furniture for shops
29	1 275	1 260	440	970	3 945	eff. hrs	31.01.99.00.00	Sub-contracted operations as part of manufacturing of office and shop furniture
30	57 942	66 648	59 137	56 411	240 138	p/st	31.02 31.02.10.00.00	Manufacture of kitchen furniture Kitchen furniture
31	630	610	640	2 443	4 323	eff. hrs	31.02.99.00.00	Sub-contracted operations as part of manufacturing of kitchen furniture
32	969 543	711 656	570 617	689 804	2 941 620	p/st	31.03 31.03.11.00.00	Manufacture of mattresses Mattress supports (including wooden or metal frames fitted with springs or steel wire mesh, upholstered mattress bases, with wooden slats, divans)
33	5 261	5 053	4 195	3 327	17 836	p/st	31.03.12.30.00	Mattresses of cellular rubber (including with a metal frame) (excluding water-mattresses, pneumatic mattresses)
34	2 100	1 929	1 410	1 150	6 589	p/st	31.03.12.50.00	Mattresses of cellular plastics (including with a metal frame) (excluding water-mattresses, pneumatic mattresses)
35	35 243	35 409	32 164	35 676	138 492	p/st	31.03.12.70.00	Mattresses with spring interiors (excluding of cellular rubber or plastics)
36	27 758	25 555	27 785	23 546	104 644	p/st	31.03.12.90.00	Mattresses (excluding with spring interiors, of cellular rubber or plastics)
37	794 027	1 425 705	1 045 873	1 050 974	4 316 579	kg	31.09 31.09.11.00.00	Manufacture of other furniture Metal furniture (excluding office, medical, surgical, dental or veterinary furniture; barbers' chairs – cases and cabinets specially designed for hi-fi systems, videos or televisions)

4.1. UKUPNA INDUSTRIJSKA PROIZVODNJA PO TROMJESEČJIMA U 2022., ZA VLASTITI RAČUN I PREMA UGOVORU S NARUČITELJEM
TOTAL INDUSTRIAL PRODUCTION, ON OWN ACCOUNT AND UNDER CONTRACT WITH PRINCIPAL, BY QUARTERS, 2022

(nastavak)
(continued)

Šifra NIPUM-a	Naziv NIPUM-a	Mjerna jedinica	Ukupna proizvodnja u 2022. (za vlastiti račun i prema ugovoru za naručiteljem) Total production in 2022 (on own account and under contract with principal)					
			I. – III.	IV. – VI.	VII. – IX.	X. – XII.	I. – XII.	
31.09.12.30.00	Drveni namještaj za spavaće sobe (isključujući ugradbene plakare, nosače madraca, svjetiljke i ugradbenu rasvjetnu opremu, podna stajaja ogleдалa, sjedala)	kom.	111 385	114 770	94 571	88 081	408 807	1
31.09.12.50.00	Drveni namještaj za sobe za dnevni boravak i blagovaonice (isključujući podna stajaja ogleдалa, sjedala)	kom.	75 984	73 820	62 099	59 963	271 866	2
31.09.13.00.00	Ostali drveni namještaj (isključujući namještaj za spavaće sobe, blagovaonice i dnevne sobe, kuhinje, za trgovine, medicinski, kirurški, zubarski/veterinarski namještaj, kabinete i drugi namještaj namijenjen za hi-fi sustave, video i televiziju)	kom.	35 971	40 212	32 753	25 113	134 049	3
31.09.14.30.00	Namještaj od plastike (isključujući medicinski, kirurški, stomatološki ili veterinarski namještaj, kabinete i drugi namještaj posebno namijenjen za hi-fi sustave, video i televiziju)	kom.	318	151	211	507	1 187	4
31.09.91.00.00	Usluge dovršavanja novog namještaja (osim tapeciranja stolica i sjedala)	ef. sati	175	33	32	47	287	5
31.09.99.00.00	Podugovarateljski poslovi kao dio proizvodnje ostalog namještaja	ef. sati	4 339	4 013	4 151	4 585	17 088	6
32	Ostala prerađivačka industrija							
32.1	Proizvodnja nakita, imitacije nakita (bižuterije) i srodnih proizvoda							
32.11	Proizvodnja novca							
32.11.10.00.01	Kovani novac, kao zakonsko sredstvo plaćanja	kg	-	-	1 128 033	762 604	1 890 637	7
32.11.10.00.02	Kovani novac od plemenitih metala, osim zlata	kg	1	439	-	168	608	8
32.11.10.00.03	Medalje i spomen medalje	kg	-	1	-	229	230	9
32.11.10.00.09	Ostali kovani novac	kg	6	7	-	70	83	10
32.12	Proizvodnja nakita i srodnih proizvoda							
32.12.13.30.00	Nakit i dijelovi nakita, od plemenitih metala (uključujući prevučene ili platinirane plemenitim metalima)	kg	3	3	3	3	12	12
32.12.13.51.00	Zlatarski i filigranski proizvodi i njihovi dijelovi, od srebra	kg	1	3	4	5	13	13
32.12.13.53.00	Zlatarski i filigranski proizvodi i njihovi dijelovi, od plemenitih metala, d. n.	kg	25	24	20	17	86	14
32.12.14.00.00	Ostali proizvodi od plemenitih metala; proizvodi od prirodnih ili kultiviranih bisera, dragoga i poludragoga kamenja	kg	3	3	3	3	12	15
32.12.99.00.00	Podugovarateljski poslovi kao dio proizvodnje nakita i srodnih proizvoda	ef. sati	3 900	4 050	4 100	4 050	16 100	16
32.13	Proizvodnja imitacije nakita (bižuterije) i srodnih proizvoda							
32.13.99.00.00	Podugovarateljski poslovi kao dio proizvodnje imitacije nakita (bižuterije) i srodnih proizvoda	ef. sati	-	-	-	-	-	17
32.2	Proizvodnja glazbenih instrumenata							
32.20	Proizvodnja glazbenih instrumenata							
32.20.20.00.00	Dijelovi i pribor za glazbene instrumente	kom.	6 234	3 686	3 795	2 822	16 537	18
32.3	Proizvodnja sportske opreme							
32.30	Proizvodnja sportske opreme							
32.30.12.00.00	Obuća za skijanje	tis. pari	-	-	-	1	1	19
32.30.13.00.00	Skije za vodu, daske za surfanje, daske za jedrenje i ostala oprema za sportove na vodi	tis. kom.	7	8	5	6	26	20
32.30.15.90.00	Ostala oprema i pribor za sport i igre na otvorenom prostoru, d. n.	tis. kom.	-	-	-	-	-	21
32.30.16.00.00	Ribarski štapovi i ostali pribor za ribolov udicom; pribor za lov i ribolov, d. n.	tis. kom.	415	371	290	466	1 542	22
32.4	Proizvodnja igara i igračaka							
32.40	Proizvodnja igara i igračaka							
32.40.12.00.00	Igračke u obliku životinja ili drugih neljudskih bića	tis. kom.	1 240	1 371	1 305	1 290	5 206	23
32.40.39.00.00	Igre i igračke, d. n.	tis. kom.	63	65	37	83	248	24
32.40.41.00.00	Igrače karte	kg	5 433	11 033	8 940	9 538	34 944	25
32.40.42.30.00	Igre na automatima s ubačenim kovanim novcem, novčanicama ili žetonom i slični proizvodi (isključujući opreme za automatske kuglane)	kom.	224	207	143	307	881	26
32.40.42.70.00	Stolovi za kasino igre, oprema za automatske kuglane, i ostali proizvodi za sajamске, stolne ili društvene igre, uključujući filpere (isključujući igre što rade na kovanice, novčanice – "papirnati novac", žetone ili druge načine plaćanja, biljare, videoigre za uporabu s televizijskim prijnikom, igrače karte, komplete električnih trkaćih automobila, što imaju obilježja natjecateljskih igara)	kg	-	-	-	-	-	27
32.5	Proizvodnja medicinskih i stomatoloških instrumenata i pribora							
32.50	Proizvodnja medicinskih i stomatoloških instrumenata i pribora							
32.50.11.50.00	Instrumenti i aparati za zubarstvo (isključujući bušilice)	kom.	-	-	-	-	-	28
32.50.12.00.00	Medicinski, kirurški i laboratorijski sterilizatori	kg	-	-	-	-	-	29
32.50.13.17.00	Igle, kateteri, kanile i slično za medicinsku, kiruršku, zubarsku ili veterinarsku znanost (isključuje cjevaste metalne igle i igle za šivanje)	kg	3	3	6	5	17	31
		kom.	3 209	4 177	2 126	1 860	11 372	32

	Od toga za vlastiti račun Of which on own account					Unit of measure	NIPUM codes	NIPUM heading
	I. – III.	IV. – VI.	VII. – IX.	X. – XII.	I. – XII.			
1	104 625	108 719	89 185	80 958	383 487	p/st	31.09.12.30.00	Wooden bedroom furniture (excluding builders' fittings for cupboards to be built into walls, mattress supports, lamps and lighting fittings, floor standing mirrors, seats)
2	75 984	73 820	62 099	59 963	271 866	p/st	31.09.12.50.00	Wooden furniture for the dining-room and living-room (excluding floor standing mirrors, seats)
3	35 971	40 212	32 753	25 113	134 049	p/st	31.09.13.00.00	Other wooden furniture (excluding bedroom, dining-, living-room, kitchen, office, shop, medical, surgical, dental/veterinary furniture, cases and cabinets designed for hi-fi, videos and televisions)
4	318	151	211	507	1 187	p/st	31.09.14.30.00	Furniture of plastics (excluding medical, surgical, dental or veterinary furniture - cases and cabinets specially designed for hi-fi systems, videos and televisions)
5	175	33	32	47	287	eff. hrs	31.09.91.00.00	Finishing services of new furniture (except upholstery of chairs and seats)
6	4 339	4 013	4 151	4 585	17 088	eff. hrs	31.09.99.00.00	Sub-contracted operations as part of manufacturing of other furniture
							32	Other manufacturing
							32.1	Manufacture of jewellery, bijouterie and related articles
							32.11	Striking of coins
7	-	-	1 128 033	762 604	1 890 637	kg	32.11.10.00.01	Coin, as legal tender
8	1	439	-	168	608	kg	32.11.10.00.02	Coin, of precious metal, excluding gold
9	-	1	-	229	230	kg	32.11.10.00.03	Medals and commemorative medals
10	6	7	-	70	83	kg	32.11.10.00.09	Other coin
11							32.12	Manufacture of jewellery and related articles
12	3	3	3	3	12	kg	32.12.13.30.00	Articles of jewellery and parts thereof of precious metal (including plated, clad)
13	1	3	4	5	13	kg	32.12.13.51.00	Articles of goldsmiths' or silversmiths' wares of silver
14	25	24	20	17	86	kg	32.12.13.53.00	Articles of goldsmiths' or silversmiths' wares of precious metals, n. e. c.
15	3	3	3	3	12	kg	32.12.14.00.00	Other articles of precious metal; articles of natural or cultured pearls, precious or semi precious stones
16	3 900	4 050	4 100	4 050	16 100	eff. hrs	32.12.99.00.00	Sub-contracted operations as part of manufacturing of jewellery and related articles
							32.13	Manufacture of imitation jewellery and related articles
17	-	-	-	-	-	eff. hrs	32.13.99.00.00	Sub-contracted operations as part of manufacturing of imitation jewellery and related articles
							32.2	Manufacture of musical instruments
							32.20	Manufacture of musical instruments
18	6 234	3 686	3 795	2 822	16 537	p/st	32.20.20.00.00	Parts and accessories of musical instruments
							32.3	Manufacture of sports goods
							32.30	Manufacture of sports goods
19	-	-	-	1	1	'000 pa	32.30.12.00.00	Snow-ski footwear
20	7	8	5	6	26	'000 p/st	32.30.13.00.00	Water-skis, surfboards, sailboards and other water-sport equipment
21	-	-	-	-	-	'000 p/st	32.30.15.90.00	Other articles and equipment for sport and open-air games, n. e. c.
22	415	371	290	466	1 542	'000 p/st	32.30.16.00.00	Fishing rods, other line fishing tackle; articles for hunting or fishing n. e. c.
							32.4	Manufacture of games and toys
							32.40	Manufacture of games and toys
23	1 240	1 371	1 305	1 290	5 206	'000 p/st	32.40.12.00.00	Toys representing animals or non-human creatures
24	63	65	37	83	248	'000 p/st	32.40.39.00.00	Games and toys n. e. c.
25	5 433	11 033	8 940	9 538	34 944	kg	32.40.41.00.00	Playing cards
26	224	207	143	307	881	p/st	32.40.42.30.00	Games operated by coins, banknotes, discs or other similar articles (excluding bowling alley equipment)
27	-	-	-	-	-	kg	32.40.42.70.00	Tables for casino games, automatic bowling alley equipment, and other funfair, table or parlour games, including pintables (excluding operated by coins, banknotes "paper currency", discs or other similar articles, billiards, video games for use with a television receiver, playing cards and electric car racing sets, having the character of competitive games)
							32.5	Manufacture of medical and dental instruments and supplies
							32.50	Manufacture of medical and dental instruments and supplies
28	-	-	-	-	-	p/st	32.50.11.50.00	Instruments and appliances used in dental sciences (excluding drill engines)
29	-	-	-	-	-	kg	32.50.12.00.00	Medical, surgical or laboratory sterilisers
30	-	-	-	-	-	p/st		
31	3	3	6	5	17	kg	32.50.13.17.00	Needles, catheters, cannulae and the like used in medical, surgical, dental or veterinary sciences (excluding tubular metal needles and needles for sutures)
32	3 209	4 177	2 126	1 860	11 372	p/st		

4.1. UKUPNA INDUSTRIJSKA PROIZVODNJA PO TROMJESEČJIMA U 2022., ZA VLASTITI RAČUN I PREMA UGOVORU S NARUČITELJEM
TOTAL INDUSTRIAL PRODUCTION, ON OWN ACCOUNT AND UNDER CONTRACT WITH PRINCIPAL, BY QUARTERS, 2022

(nastavak)
(continued)

Šifra NIPUM-a	Naziv NIPUM-a	Mjerna jedinica	Ukupna proizvodnja u 2022. (za vlastiti račun i prema ugovoru za naručiteljem) Total production in 2022 (on own account and under contract with principal)					
			I. – III.	IV. – VI.	VII. – IX.	X. – XII.	I. – XII.	
32.50.13.71.00	Instrumenti i aparati koji se koriste u medicinske, kirurške ili veterinarske znanosti (isključujući one što rade na osnovi alfa-, beta-, gama- ili ostalih ioniziranih zračenja)	kg	94	96	67	107	364	1
32.50.22.35.00	Umjetni zglobovi	kom.	13 052	18 941	14 058	14 871	60 922	2
32.50.22.39.00	Ortopedske sprave, udlage (šine) i ostala ortopedska pomagala za prijelome	kom.	953	970	926	620	3 469	3
32.50.22.53.00	Umjetni zubi od plastike (uključujući metalne pločice za učvršćivanje) (isključujući umjetna zubala ili dijelove umjetnih zubala)	kom.	32 085	59 605	100 543	87 613	279 846	4
32.50.22.55.00	Umjetni zubi od ostalih materijala (uključujući metalne pločice za učvršćivanje) (isključujući umjetna zubala ili dijelove umjetnih zubala)	kom.	8 140	7 867	6 072	8 280	30 359	5
32.50.22.59.00	Zubne proteze (uključujući umjetna zubala i dijelove umjetnih zubala, metalne krune, lijevane limene mostove, mostove od nerđajućeg čelika) (isključujući pojedinačne umjetne zube)	kom.	6 412	6 846	6 534	7 036	26 828	6
32.50.22.90.00	Umjetni dijelovi tijela (isključujući umjetne zube i zubne proteze, umjetne zglobove, ortopedska pomagala i pomagala za prijelome, stimulatore srca (pejsmejkere))	kom.	1 635	1 750	2 239	1 962	7 586	7
32.50.30.50.00	Medicinski, kirurški ili veterinarski namještaj i njegovi dijelovi (isključujući stolove i stolice namijenjene za rendgensku uporabu)	kom.	262	294	263	284	1 103	8
32.50.42.90.00	Naočale, s debelim lećama i slično, korektivne, zaštitne ili druge (isključujući sunčane naočale)	kom.	79	158	376	153	766	9
32.50.99.00.00	Podugovarateljski poslovi kao dio proizvodnje medicinske i kirurške opreme i ortopedskih pomagala	ef. sati	26 027	23 574	22 337	26 166	98 104	10
32.9	Prerađivačka industrija, d. n.		82 899	85 656	85 206	83 761	337 522	11
32.99	Ostala prerađivačka industrija, d. n.							
32.99.11.30.00	Zaštitne rukavice za sva zanimanja od kože ili rekonstruirane kože	m ²	5 894	1 440	5 106	1 020	13 460	12
32.99.11.50.00	Zaštitne kacige	pari	19 648	4 800	17 025	3 400	44 873	13
32.99.11.60.00	Zaštitni štitioci za lice/viziri od plastike	kom.	28 336	36 080	27 622	56 931	148 969	14
32.99.11.79.00	Zaštitne maske za lice (isključujući filtrirajuće polumaske (FFP) u skladu sa standardom EN149 i druge maske koje su u skladu sa sličnim standardom za maske kao zaštitne naprave za disanje za zaštitu od čestica)	kg	-	-	-	-	-	15
32.99.21.30.00	Kišobrani, suncobrani, kišobrani za šetnju, vrtni kišobrani i slični kišobrani (isključujući kućišta za kišobrane)	kg	-	-	-	-	-	16
32.99.23.00.00	Kopče, gumbi koje se kopča utiskivanjem i slično te njihovi dijelovi; gumbi d.n.	kg	12 282	5 935	4 061	5 189	27 467	17
32.99.42.10.00	Ferocerij i ostale pirofosforne legure, proizvodi od zapaljivih materijala, d. n.	kom.	2 762 681	1 115 833	663 397	1 027 970	5 569 881	18
32.99.54.00.00	Svjijeće, voštanice i slično (uključujući plutajuća noćna svjetla) (isključujući antistatične svijeće, voštane šibice, sumporne trake, fitilje i svijeće)	tis. kom.	218	92	56	49	415	19
32.99.55.00.00	Umjetno cvijeće, lišće i voće te njihovi dijelovi	kg	230	165	195	152	742	20
32.99.59.91.00	Drveni lijesovi	kg	1 597 181	585 686	774 058	2 335 803	5 292 728	21
33	Popravak i instaliranje strojeva i opreme	t	402	720	1 097	651	2 870	22
33.1	Popravak proizvoda od metala, strojeva i opreme	kom.	2 757	80 431	132 664	104 983	320 835	23
33.11	Popravak proizvoda od metala	kom.	23 350	22 440	20 318	19 998	86 106	24
33.11.11.00.00	Popravak i održavanje građevinskih metalnih proizvoda	ef. sati	6 817	8 898	9 591	9 778	35 084	25
33.11.12.00.00	Popravak i održavanje cisterni, rezervoara i kontejnera od metala	ef. sati	67 666	74 609	82 832	98 155	323 262	26
33.11.13.00.00	Popravak i održavanje sustava parnih kotlova (isključujući kotlove za centralno grijanje toplom vodom) i sustava metalnih cjevovoda u industrijskim pogonima	ef. sati	134 663	135 603	143 037	154 668	567 971	27
33.11.19.00.00	Popravak i održavanje radijatora i kotlova za centralno grijanje	ef. sati	45 517	46 610	47 645	45 139	184 911	28
33.12	Popravak strojeva	ef. sati						29
33.12.11.00.00	Popravak i održavanje motora i turbina (isključujući motore za zrakoplove i motorna vozila)	tis. ef. sati	40	63	57	40	200	30
33.12.12.10.00	Popravak i održavanje crpki i kompresora	tis. ef. sati	3	3	3	5	14	31
33.12.12.20.00	Popravak i održavanje slavina i ventila	tis. ef. sati	4	4	3	4	15	32
33.12.13.00.00	Popravak i održavanje ležajeva, prijenosnika, prijenosnih i pogonskih elemenata	tis. ef. sati	7	7	6	6	26	33
33.12.14.00.00	Popravak i održavanje industrijskih peći i plamenika peći	tis. ef. sati	-	-	-	-	-	34
33.12.15.00.00	Popravak i održavanje uređaja za dizanje i prenošenje	tis. ef. sati	55	54	54	58	221	35
33.12.17.00.00	Popravak i održavanje mehaniziranoga ručnog alata	tis. ef. sati	14	13	11	14	52	36
33.12.18.00.00	Popravak i održavanje rashladne i ventilacijske opreme, osim za kućanstvo	tis. ef. sati	55	60	59	56	230	37
33.12.19.00.00	Popravak i održavanje ostalih strojeva za opću uporabu, d. n.	tis. ef. sati	238	238	245	242	963	38
33.12.22.00.00	Popravak i održavanje strojeva za obradu metala i alatnih strojeva	tis. ef. sati	3	3	3	3	12	39
33.12.25.00.00	Popravak i održavanje strojeva za proizvodnju hrane, pića i duhana	tis. ef. sati	15	15	18	17	65	40
33.12.29.00.00	Popravak i održavanje ostalih strojeva za posebnu uporabu, d. n.	tis. ef. sati	8	9	9	9	35	41

Od toga za vlastiti račun Of which on own account					Unit of measure	NIPUM codes	NIPUM heading	
I. – III.	IV. – VI.	VII. – IX.	X. – XII.	I. – XII.				
1	94	96	67	107	364	kg	32.50.13.71.00	Instruments and appliances used in medical, surgical or veterinary sciences, n.e.s. (excluding those based on the use of alpha, beta, gamma or other ionizing radiation)
2	13 052	18 941	14 058	14 871	60 922	p/st		
3	953	970	926	620	3 469	p/st	32.50.22.35.00	Artificial joints
4	32 085	59 605	100 543	87 613	279 846	p/st	32.50.22.39.00	Orthopaedic appliances, splints and other fracture appliances
5	8 140	7 867	6 072	8 280	30 359	p/st	32.50.22.53.00	Individual artificial teeth of plastics (including metal posts for fixing) (excluding dentures or part dentures)
6	6 412	6 846	6 534	7 036	26 828	p/st	32.50.22.55.00	Individual artificial teeth not made of plastics (including metal posts for fixing) (excluding dentures or part dentures)
7	1 635	1 750	2 239	1 962	7 586	p/st	32.50.22.59.00	Dental fittings (including dentures and part dentures, metal crowns, cast tin bars, stainless steel bars) (excluding individual artificial teeth)
8	262	294	263	284	1 103	p/st	32.50.22.90.00	Artificial parts of the body (excluding artificial teeth and dental fittings, artificial joints, orthopaedic and fracture appliances, heart pacemakers)
9	79	158	376	153	766	p/st	32.50.30.50.00	Medical, surgical or veterinary furniture, and parts thereof (excluding tables and seats specialised for X-ray purposes)
10	26 027	23 574	22 337	26 166	98 104	p/st	32.50.42.90.00	Spectacles, goggles and the like, corrective, protective or other (excluding sunglasses)
11	82 899	85 656	85 206	83 761	337 522	eff. hrs	32.50.99.00.00	Sub-contracted operations as part of manufacturing of medical and surgical equipment and orthopaedic appliances
							32.9	Manufacturing n. e. c.
							32.99	Other manufacturing n. e. c.
12	5 894	1 440	5 106	1 020	13 460	m ²	32.99.11.30.00	Protective gloves, mittens and mitts for all trades, of leather or composition leather
13	19 648	4 800	17 025	3 400	44 873	pa		
14	28 336	36 080	27 622	56 931	148 969	p/st	32.99.11.50.00	Safety headgear
15	-	-	-	-	-	kg	32.99.11.60.00	Protective face shields/visors of plastics
16	-	-	-	-	-	p/st		
17	12 282	5 935	4 061	5 189	27 467	kg	32.99.11.79.00	Protective face masks (excl. filtering facepieces FFP according to EN149, and other masks conforming to a similar standard for masks as respiratory protective devices to protect against particles)
18	2 762 681	1 115 833	663 397	1 027 970	5 569 881	p/st		
19	218	92	56	49	415	'000 p/st	32.99.21.30.00	Umbrellas, sun umbrellas, walking-stick umbrellas, garden umbrellas and similar umbrellas (excluding umbrella cases)
20	230	165	195	152	742	kg	32.99.23.00.00	Press-fasteners, snap-fasteners, press-studs and parts thereof; n. e. c.
21	1 597 181	585 686	774 058	2 335 803	5 292 728	kg	32.99.42.10.00	Ferro-cerium, pyrophoric alloys, articles of combustible materials, n. e. c.
22	402	720	1 097	651	2 870	t	32.99.54.00.00	Candles, tapers and the like (including night lights fitted with a float) (excluding anti-asthmatic candles, wax matches or vestas, sulphur-treated bands, wicks and candles)
23	2 757	80 431	132 664	104 983	320 835	p/st	32.99.55.00.00	Artificial flowers, foliage and fruit and parts thereof
24	23 350	22 440	20 318	19 998	86 106	p/st	32.99.59.91.00	Wooden coffins
							33	Repair and installation of machinery and equipment
							33.1	Repair of fabricated metal products, machinery and equipment
							33.11	Repair of fabricated metal products
25	6 817	8 898	9 591	9 778	35 084	eff. hrs	33.11.11.00.00	Repair and maintenance services of structural metal products
26	67 666	74 609	82 832	98 155	323 262	eff. hrs	33.11.12.00.00	Repair and maintenance of metal tanks, reservoirs, vats and other containers
27	134 663	135 603	143 037	154 668	567 971	eff. hrs	33.11.13.00.00	Repair and maintenance services of steam generators (excluding central heating hot water boilers) and of systems of metal pipes in industrial plants
28	45 517	46 610	47 645	45 139	184 911	eff. hrs	33.11.19.00.00	Repair and maintenance of non-domestic central heating boilers
29							33.12	Repair of machinery
30	40	63	57	40	200	'000 eff. hrs	33.12.11.00.00	Repair and maintenance of engines and turbines (excluding aircraft, vehicle and cycle engines)
31	3	3	3	5	14	'000 eff. hrs	33.12.12.10.00	Repair and maintenance of pumps and compressors
32	4	4	3	4	15	'000 eff. hrs	33.12.12.20.00	Repair and maintenance of taps and valves
33	7	7	6	6	26	'000 eff. hrs	33.12.13.00.00	Repair and maintenance of bearings, gears, gearing and driving elements
34	-	-	-	-	-	'000 eff. hrs	33.12.14.00.00	Repair and maintenance of ovens, furnaces and furnace burners
35	55	54	54	58	221	'000 eff. hrs	33.12.15.00.00	Repair and maintenance of lifting and handling equipment
36	14	13	11	14	52	'000 eff. hrs	33.12.17.00.00	Repair and maintenance of power-driven hand tools
37	55	60	59	56	230	'000 eff. hrs	33.12.18.00.00	Repair and maintenance services of non-domestic cooling and ventilation equipment
38	238	238	245	242	963	'000 eff. hrs	33.12.19.90.00	Repair and maintenance of other general purpose machinery n. e. c.
39	3	3	3	3	12	'000 eff. hrs	33.12.22.00.00	Repair and maintenance of metal forming machinery and machine tools
40	15	15	18	17	65	'000 eff. hrs	33.12.25.00.00	Repair and maintenance of machinery for food, beverage and tobacco processing
41	8	9	9	9	35	'000 eff. hrs	33.12.29.90.00	Repair and maintenance of other special-purpose machinery n. e. c.

4.1. UKUPNA INDUSTRIJSKA PROIZVODNJA PO TROMJESEČJIMA U 2022., ZA VLASTITI RAČUN I PREMA UGOVORU S NARUČITELJEM
TOTAL INDUSTRIAL PRODUCTION, ON OWN ACCOUNT AND UNDER CONTRACT WITH PRINCIPAL, BY QUARTERS, 2022

(nastavak)
(continued)

Šifra NIPUM-a	Naziv NIPUM-a	Mjerna jedinica	Ukupna proizvodnja u 2022. (za vlastiti račun i prema ugovoru za naručiteljem) Total production in 2022 (on own account and under contract with principal)					
			I. – III.	IV. – VI.	VII. – IX.	X. – XII.	I. – XII.	
33.13	Popravak elektroničke i optičke opreme							
33.13.11.10.00	Popravak i održavanje instrumenata i aparata za mjerenje, provjeru, testiranje, navigacijsku i drugu uporabu (isključujući opremu za kontrolu industrijskih procesa)	ef. sati	37 275	38 017	35 841	38 810	149 943	1
33.13.12.00.00	Popravak i održavanje medicinske i kirurške opreme	ef. sati	10 214	9 538	9 289	10 949	39 990	2
33.13.19.00.00	Popravak i održavanje ostale profesionalne elektroničke opreme	ef. sati	35 590	36 382	36 825	36 745	145 542	3
33.14	Popravak električne opreme							
33.14.11.20.00	Popravak i održavanje elektromotora, generatora i transformatora	tis. ef. sati	72	67	73	70	282	4
33.14.11.50.00	Popravak i održavanje opreme za distribuciju i kontrolu električne energije	tis. ef. sati	27	39	29	29	124	5
33.14.11.90.00	Popravak i održavanje opreme za kontrolu industrijskih procesa	tis. ef. sati	12	10	9	11	42	6
33.15	Popravak i održavanje brodova i čamaca							
33.15.10.10.00	Popravak i održavanje brodova, brodice i plutajućih konstrukcija (isključujući jahte i druga plovila za sport i razonodu, brodice na vesla i kanue)	tis. ef. sati	302	292	263	278	1 135	8
33.15.10.30.00	Popravak i održavanje čamaca za razonodu i sport	tis. ef. sati	123	147	145	143	558	9
33.16	Popravak i održavanje zrakoplova i svemirskih letjelica							
33.16.10.00.00	Popravak i održavanje civilnih zrakoplova i motora za letjelice	tis. ef. sati	109	103	103	103	418	10
33.17	Popravak i održavanje ostalih prijevoznih sredstava							
33.17.11.00.00	Popravak i održavanje željezničkih i tramvajskih lokomotiva i drugih tračnih vozila mehaničke (i elektromehaničke opreme) za signalizaciju, sigurnost ili kontrolu u prometu	tis. ef. sati	701	689	650	660	2 700	11
33.19	Popravak ostale opreme							
33.19.10.20.00	Usluge popravaka jedrenine i opreme za kampiranje i ostalih gotovih tekstilnih proizvoda	tis. ef. sati	-	-	-	-	-	12
33.2	Instaliranje industrijskih strojeva i opreme							
33.20	Instaliranje industrijskih strojeva i opreme							
33.20.12.00.00	Usluge instaliranja ostalih proizvoda od metala, osim strojeva i opreme	ef. sati	14 304	14 180	14 434	13 728	56 646	13
33.20.29.20.00	Instaliranje crpki i kompresora	tis. ef. sati	15	17	16	16	64	14
33.20.29.50.00	Instaliranje rashladne i ventilacijske opreme, osim za kućanstva	tis. ef. sati	21	19	17	16	73	15
33.20.35.00.00	Instaliranje strojeva za proizvodnju hrane, pića i duhana	tis. ef. sati	24	23	27	20	94	16
33.20.42.00.01	Usluge instaliranja računala i druge informatičke opreme	ef. sati	26 587	28 732	27 965	31 742	115 026	17
33.20.42.00.02	Usluge instaliranja televizijskih i radijskih odašiljača	ef. sati	332 348	374 834	354 865	390 162	1 452 209	18
33.20.42.00.03	Usluge instaliranja profesionalne elektroničke opreme	ef. sati	42 093	42 062	42 873	43 998	171 026	19
33.20.50.20.00	Instaliranje elektromotora, generatora i transformatora	tis. ef. sati	36	35	37	41	149	20
33.20.50.50.00	Instaliranje opreme za distribuciju i kontrolu električne energije	tis. ef. sati	31	41	33	45	150	21
33.20.50.90.00	Instaliranje ostale električne opreme, isključujući električnu opremu za signalizaciju u motornom, cestovnom prometu...	tis. ef. sati	10	9	9	10	38	22
33.20.60.00.00	Dizajniranje i montiranje opreme za kontrolu industrijskih procesa te automatiziranih proizvodnih postrojenja	tis. ef. sati	22	20	21	22	85	23
33.20.70.00.00	Instaliranje industrijskih instrumenata i aparata za mjerenje vremena	ef. sati	2 048	2 080	2 112	2 016	8 256	24
D	OPSKRBA ELEKTRIČNOM ENERGIJOM, PLINOM, PAROM I KLIMATIZACIJA							
35	Opskrba električnom energijom, plinom, parom i klimatizacija							
35.1	Proizvodnja, prijenos i distribucija električne energije							
35.11	Proizvodnja električne energije							
35.11.10.20.01	Električna energija iz javnih toplana	MWh	871 496	633 656	917 608	829 252	3 252 012	25
35.11.10.20.02	Električna energija iz toplana samostalnih proizvođača	MWh	52 668	71 990	73 058	66 468	264 184	26
35.11.10.30.01	Električna energija iz javnih termoelektrana	MWh	391 037	370 783	479 225	380 264	1 621 309	27
35.11.10.72.01	Hydroelektrična energija iz javnih hidroelektrana	MWh	1 679 260	1 170 257	845 675	1 820 530	5 515 722	28
35.11.10.72.02	Hydroelektrična energija iz hidroelektrana samostalnih proizvođača	MWh	892	909	227	1 122	3 150	29
35.11.10.73.01	Električna energija iz javnih vjetroelektrana	MWh	687 234	488 692	592 048	548 686	2 316 660	30
35.11.10.75.02	Električna energija iz solarnih elektrana samostalnih proizvođača	MWh	893	1 918	1 780	598	5 189	31
35.11.10.77.01	Električna energija iz javnih geotermalnih elektrana	MWh	18 468	20 960	17 568	15 655	72 651	32
35.11.10.79.01	Električna energija iz javnih elektrana na ostale nespomenute obnovljive izvore	MWh	41 055	40 831	37 458	39 340	158 684	33
35.11.10.79.03	Električna energija iz javnih toplana na ostale nespomenute obnovljive izvore	MWh	231 671	211 351	212 804	223 723	879 549	34
35.13	Distribucija električne energije							
35.13.10.00.09	Usluge distribucije električne energije	MWh	4 687 572	4 233 442	4 637 902	4 270 452	17 829 368	35
35.2	Proizvodnja plina; distribucija plinovitih goriva distribucijskom mrežom							
35.21	Proizvodnja plina							
35.21.10.09.03	Ostali plinovi, d. n.	tis. m ³	47 649	44 848	41 398	44 350	178 245	36
		GJ	947 170	884 058	802 329	861 308	3 494 865	37
35.22	Distribucija plinovitih goriva distribucijskom mrežom							
35.22.10.10.09	Usluge distribucije (prodaje) prirodnog plina distribucijskom mrežom	tis. m ³	471 442	170 779	105 970	320 505	1 068 696	38

Od toga za vlastiti račun Of which on own account					Unit of measure	NIPUM codes	NIPUM heading	
I. – III.	IV. – VI.	VII. – IX.	X. – XII.	I. – XII.				
1	37 275	38 017	35 841	38 810	149 943	eff. hrs	33.13 33.13.11.10.00	Repair of electronic and optical equipment Repair and maintenance of instruments and apparatus for measuring, checking, testing, navigating and other purposes (excluding industrial process control equipment)
2	10 214	9 538	9 289	10 949	39 990	eff. hrs	33.13.12.00.00	Repair and maintenance of medical and surgical equipment
3	35 590	36 382	36 825	36 745	145 542	eff. hrs	33.13.19.00.00	Repair and maintenance of other professional electronic equipment
4	72	67	73	70	282	'000 eff. hrs	33.14 33.14.11.20.00	Repair of electrical equipment Repair and maintenance of electric motors, generators and transformers
5	27	39	29	29	124	'000 eff. hrs	33.14.11.50.00	Repair and maintenance of electricity distribution and control apparatus
6	12	10	9	11	42	'000 eff. hrs	33.14.11.90.00	Repair and maintenance of industrial process control equipment
7							33.15	Repair and maintenance of ships and boats
8	302	292	263	278	1 135	'000 eff. hrs	33.15.10.10.00	Repair and maintenance of ships, boats and floating structures (excluding yachts, other pleasure or sports vessels, rowing boats and canoes)
9	123	147	145	143	558	'000 eff. hrs	33.15.10.30.00	Repair and maintenance of pleasure and sporting boats
10	109	103	103	103	418	'000 eff. hrs	33.16 33.16.10.00.00	Repair and maintenance of aircraft and spacecraft Repair and maintenance of civil aircraft and aircraft engines
11	701	689	650	660	2 700	'000 eff. hrs	33.17 33.17.11.00.00	Repair and maintenance of other transport equipment Repair and maintenance of railway and tramway locomotives and rolling-stock and of mechanical (and electro-mechanical) signalling, safety or traffic control equipment
12	-	-	-	-	-	'000 eff. hrs	33.19 33.19.10.20.00	Repair of other equipment Repair services of tarpaulins and camping equipment, and other made-up textile articles
13	14 304	14 180	14 434	13 728	56 646	eff. hrs	33.2 33.20 33.20.12.00.00	Installation of industrial machinery and equipment Installation of industrial machinery and equipment Installation services of other fabricated metal products, except machinery and equipment
14	15	17	16	16	64	'000 eff. hrs	33.20.29.20.00	Installation of pumps and compressors
15	21	19	17	16	73	'000 eff. hrs	33.20.29.50.00	Installation of non-domestic cooling and ventilation equipment
16	24	23	27	20	94	'000 eff. hrs	33.20.35.00.00	Installation of machinery for food, beverage and tobacco processing
17	26 587	28 732	27 965	31 742	115 026	eff. hrs	33.20.42.00.01	Installation services of professional electronic equipment
18	332 348	374 834	354 865	390 162	1 452 209	eff. hrs	33.20.42.00.02	Installation services of professional electronic equipment
19	42 093	42 062	42 873	43 998	171 026	eff. hrs	33.20.42.00.03	Installation services of professional electronic equipment
20	36	35	37	41	149	'000 eff. hrs	33.20.50.20.00	Installation of electric motors, generators and transformers
21	31	41	33	45	150	'000 eff. hrs	33.20.50.50.00	Installation of electricity distribution and control apparatus
22	10	9	9	10	38	'000 eff. hrs	33.20.50.90.00	Installation of other electrical equipment, excluding electrical signalling equipment for motorways, roads...
23	22	20	21	22	85	'000 eff. hrs	33.20.60.00.00	Design and assembly of industrial process control equipment and automated production plants
24	2 048	2 080	2 112	2 016	8 256	eff. hrs	33.20.70.00.00	Installation of industrial time measure instruments and apparatus
							D	ELECTRICITY, GAS, STEAM AND AIR CONDITIONING SUPPLY
25	871 496	633 656	917 608	829 252	3 252 012	MWh	35 35.1 35.11 35.11.10.20.01	Electricity, gas, steam and air conditioning supply Electric power generation, transmission and distribution Production of electricity Thermal electricity from public CHP plants
26	52 668	71 990	73 058	66 468	264 184	MWh	35.11.10.20.02	Thermal electricity from autoproducer CHP plants
27	391 037	370 783	479 225	380 264	1 621 309	MWh	35.11.10.30.01	Thermal electricity from public non-CHP plants
28	1 679 260	1 170 257	845 675	1 820 530	5 515 722	MWh	35.11.10.72.01	Hydro electricity from public hydroplants
29	892	909	227	1 122	3 150	MWh	35.11.10.72.02	Hydro electricity from autoproducer hydroplants
30	687 234	488 692	592 048	548 686	2 316 660	MWh	35.11.10.73.01	Wind electricity from public wind power plants
31	893	1 918	1 780	598	5 189	MWh	35.11.10.75.02	Solar electricity from autoproducer solar plants
32	18 468	20 960	17 568	15 655	72 651	MWh	35.11.10.77.01	Geothermal electricity from public geothermal plants
33	41 055	40 831	37 458	39 340	158 684	MWh	35.11.10.79.01	Electrical energy supplied by public power plants from other renewable energy sources
34	231 671	211 351	212 804	223 723	879 549	MWh	35.11.10.79.03	Electrical energy supplied by public CHP plants from other renewable energy sources
35	4 687 572	4 233 442	4 637 902	4 270 452	17 829 368	MWh	35.13 35.13.10.00.09	Distribution of electricity Distribution services of electricity
36	47 649	44 848	41 398	44 350	178 245	'000 m ³	35.2 35.21 35.21.10.09.03	Manufacture of gas; distribution of gaseous fuels through mains Manufacture of gas Other gases, n. e. c.
37	947 170	884 058	802 329	861 308	3 494 865	GJ		
38	471 442	170 779	105 970	320 505	1 068 696	'000 m ³	35.22 35.22.10.10.09	Distribution of gaseous fuels through mains Distribution (sale) services of natural gas through mains

4.2. BROJ ZAPOSLENIH U INDUSTRIJI PREMA PODRUČJIMA, ODJELJCIMA I SKUPINAMA NKD-a 2007. U 2022.
NUMBER OF PERSONS EMPLOYED IN INDUSTRY, ACCORDING TO NKD 2007 SECTIONS, DIVISIONS AND GROUPS, 2022

	2022.											
	I.	II.	III.	IV.	V.	VI.	VII.	VIII.	IX.	X.	XI.	XII.
Ukupno <i>Total</i>	170 255	170 739	171 228	171 424	171 363	171 576	171 803	171 590	171 361	171 928	171 995	171 233
B RUDARSTVO I VAĐENJE <i>MINING AND QUARRYING</i>	3 459	3 453	3 485	3 442	3 422	3 421	3 417	3 412	3 420	3 371	3 376	3 343
06 Vađenje sirove nafte i prirodnog plina <i>Extraction of crude petroleum and natural gas</i>	970	959	955	951	946	946	948	960	964	904	904	884
06.1 Vađenje sirove nafte <i>Extraction of crude petroleum</i>	597	595	593	591	586	586	562	579	580	521	521	505
06.2 Vađenje prirodnog plina <i>Extraction of natural gas</i>	373	364	362	360	360	360	386	381	384	383	383	379
08 Ostalo rudarstvo i vađenje <i>Other mining and quarrying</i>	1 753	1 758	1 799	1 764	1 750	1 751	1 751	1 734	1 738	1 742	1 736	1 722
08.1 Vađenje kamena, pijeska i gline <i>Quarrying of stone, sand and clay</i>	1 491	1 493	1 538	1 501	1 486	1 486	1 487	1 471	1 478	1 486	1 481	1 467
08.9 Rudarstvo i vađenje, d. n. <i>Mining and quarrying products n. e. c.</i>	262	265	261	263	264	265	264	263	260	256	255	255
09 Pomoćne uslužne djelatnosti u rudarstvu <i>Mining support service activities</i>	736	736	731	727	726	724	718	718	718	725	736	737
09.1 Pomoćne djelatnosti za vađenje nafte i prirodnog plina <i>Support activities for petroleum and natural gas extraction</i>	733	733	728	724	723	721	715	715	715	722	733	734
09.9 Pomoćne djelatnosti za ostalo rudarstvo i vađenje <i>Support activities for other mining and quarrying</i>	3	3	3	3	3	3	3	3	3	3	3	3
C PRERAĐIVAČKA INDUSTRIJA <i>MANUFACTURING</i>	156 188	156 704	157 146	157 378	157 338	157 563	157 780	157 564	157 327	157 935	157 977	157 237
10 Proizvodnja prehrambenih proizvoda <i>Manufacture of food products</i>	27 439	27 633	27 757	27 767	27 694	27 883	28 142	28 041	28 107	28 022	27 997	27 930
10.1 Prerada i konzerviranje mesa i proizvodnja mesnih proizvoda <i>Processing and preserving of meat and production of meat products</i>	6 899	6 893	6 920	6 866	6 880	6 889	6 881	6 896	6 917	6 924	6 931	6 898
10.2 Prerada i konzerviranje riba, rakova i mekušaca <i>Processed and preserved fish, crustaceans and molluscs</i>	1 959	1 959	1 987	2 045	2 024	2 015	2 103	2 068	2 096	2 105	2 141	2 117
10.3 Prerada i konzerviranje voća i povrća <i>Processing and preserving of fruit and vegetables</i>	1 411	1 424	1 513	1 451	1 458	1 610	1 647	1 693	1 663	1 647	1 541	1 477
10.4 Proizvodnja biljnih i životinjskih ulja i masti <i>Manufacture of vegetable and animal oils and fats</i>	535	548	547	537	542	545	545	554	559	568	579	572
10.5 Proizvodnja mliječnih proizvoda <i>Manufacture of dairy products</i>	2 570	2 660	2 666	2 778	2 773	2 735	2 842	2 746	2 697	2 618	2 604	2 631
10.6 Proizvodnja mlinarskih proizvoda, škroba i škrobnih proizvoda <i>Manufacture of grain mill products, starches and starch products</i>	911	901	902	905	894	895	923	917	944	943	948	932
10.7 Proizvodnja pekarskih i brašnatih proizvoda te kolača <i>Manufacture of bakery and farinaceous products</i>	6 664	6 664	6 685	6 627	6 615	6 611	6 628	6 649	6 644	6 631	6 658	6 645
10.8 Proizvodnja ostalih prehrambenih proizvoda <i>Manufacture of other food products</i>	5 890	5 983	5 950	5 975	5 926	6 002	5 988	5 936	6 005	5 991	6 007	6 067
10.9 Proizvodnja pripremljene hrane za životinje <i>Manufacture of prepared animal feeds</i>	600	601	587	583	582	581	585	582	582	595	588	591
11 Proizvodnja pića <i>Manufacture of beverages</i>	4 293	4 291	4 361	4 428	4 474	4 585	4 387	4 486	4 403	4 333	4 315	4 269
11.0 Proizvodnja pića <i>Manufacture of beverages</i>	4 293	4 291	4 361	4 428	4 474	4 585	4 387	4 486	4 403	4 333	4 315	4 269
12 Proizvodnja duhanskih proizvoda <i>Manufacture of tobacco products</i>	1 045	1 039	968	966	814	801	808	810	813	988	1 080	1 092
12.0 Proizvodnja duhanskih proizvoda <i>Manufacture of tobacco products</i>	1 045	1 039	968	966	814	801	808	810	813	988	1 080	1 092
13 Proizvodnja tekstila <i>Manufacture of textiles</i>	2 817	2 818	2 836	2 831	2 923	2 934	2 908	2 764	2 671	2 635	2 667	2 597
13.1 Priprema i pređenje tekstilnih vlakana <i>Preparation and spinning of textile fibres</i>	436	440	435	428	423	421	413	410	406	402	398	387

4.2. BROJ ZAPOSLENIH U INDUSTRIJI PREMA PODRUČJIMA, ODJELJCIMA I SKUPINAMA NKD-a 2007. U 2022.

NUMBER OF PERSONS EMPLOYED IN INDUSTRY, ACCORDING TO NKD 2007 SECTIONS, DIVISIONS AND GROUPS, 2022

 (nastavak)
 (continued)

	2022.											
	I.	II.	III.	IV.	V.	VI.	VII.	VIII.	IX.	X.	XI.	XII.
13.2 Tkanje tekstila <i>Weaving of textiles</i>	444	479	497	510	510	516	507	514	521	518	518	494
13.3 Dovršavanje tekstila <i>Finishing of textiles</i>	65	63	62	62	73	90	96	95	114	107	113	112
13.9 Proizvodnja ostalog tekstila <i>Manufacture of other textiles</i>	1 872	1 836	1 842	1 831	1 917	1 907	1 892	1 745	1 630	1 608	1 638	1 604
14 Proizvodnja odjeće <i>Manufacture of wearing apparel</i>	9 215	9 326	9 326	9 227	9 241	9 238	9 348	9 228	9 164	9 134	9 077	8 951
14.1 Proizvodnja odjeće, osim krznene odjeće <i>Manufacture of wearing apparel, except fur apparel</i>	6 606	6 708	6 699	6 605	6 636	6 684	6 810	6 698	6 635	6 573	6 517	6 409
14.2 Proizvodnja predmeta od krzna <i>Manufacture of articles of fur</i>	4	2	2	1	-	1	1	1	1	1	-	1
14.3 Proizvodnja pletene i kukičane odjeće <i>Manufacture of knitted and crocheted apparel</i>	2 605	2 616	2 625	2 621	2 605	2 553	2 537	2 529	2 528	2 560	2 560	2 541
15 Proizvodnja kože i srodnih proizvoda <i>Manufacture of leather and related products</i>	7 301	7 273	7 220	7 315	7 307	7 298	7 156	7 227	7 226	7 231	7 153	7 212
15.1 Štavljenje i obrada kože; proizvodnja putnih i ručnih torba, sedlarskih i remenarskih proizvoda; dorada i bojenje krzna <i>Tanning and dressing of leather; manufacture of luggage, handbags, saddlery and harness; dressing and dyeing of fur</i>	1 965	1 928	1 886	2 017	2 006	1 980	1 812	1 866	1 864	1 861	1 855	1 948
15.2 Proizvodnja obuće <i>Manufacture of footwear</i>	5 336	5 345	5 334	5 298	5 301	5 318	5 344	5 361	5 362	5 370	5 298	5 264
16 Prerada drva i proizvoda od drva i pluta, osim namještaja; proizvodnja predmeta od slame i pletarskih materijala <i>Manufacture of wood and of products of wood and cork, except furniture; manufacture of articles of straw and plaiting materials</i>	11 743	11 824	11 851	11 890	11 944	11 975	11 959	12 026	12 026	11 982	11 998	11 946
16.1 Pijljenje i blanjanje drva <i>Sawmilling and planing of wood</i>	5 989	6 020	6 036	6 071	6 096	6 129	6 098	6 199	6 162	6 154	6 114	6 133
16.2 Proizvodnja proizvoda od drva, pluta, slame i pletarskih materijala <i>Manufacture of products of wood, cork, straw and plaiting materials</i>	5 754	5 804	5 815	5 819	5 848	5 846	5 861	5 827	5 864	5 828	5 884	5 813
17 Proizvodnja papira i proizvoda od papira <i>Manufacture of paper and paper products</i>	4 362	4 412	4 420	4 424	4 430	4 455	4 460	4 456	4 459	4 429	4 392	4 333
17.1 Proizvodnja celuloze, papira i kartona <i>Manufacture of pulp, paper and paperboard</i>	314	317	314	310	312	314	318	315	313	312	311	311
17.2 Proizvodnja proizvoda od papira i kartona <i>Manufacture of articles of paper and paperboard</i>	4 048	4 095	4 106	4 114	4 118	4 141	4 142	4 141	4 146	4 117	4 081	4 022
18 Tiskanje i umnožavanje snimljenih zapisa <i>Printing and reproduction of recorded media</i>	3 951	3 934	3 939	3 932	3 992	3 994	4 045	3 990	4 008	4 026	4 019	4 026
18.1 Tiskanje i uslužne djelatnosti povezane s tiskanjem <i>Printing and service activities related to printing</i>	3 951	3 934	3 939	3 932	3 992	3 994	4 045	3 990	4 008	4 026	4 019	4 026
19 Proizvodnja koksa i rafiniranih naftnih proizvoda <i>Manufacture of coke and refined petroleum products</i>	658	642	650	656	674	653	630	619	623	627	627	632
19.2 Proizvodnja rafiniranih naftnih proizvoda <i>Manufacture of refined petroleum products</i>	658	642	650	656	674	653	630	619	623	627	627	632
20 Proizvodnja kemikalija i kemijskih proizvoda <i>Manufacture of chemicals and chemical products</i>	4 872	4 805	4 829	4 824	4 851	4 840	4 877	4 972	4 983	4 949	4 914	4 816
20.1 Proizvodnja osnovnih kemikalija, gnojiva i dušičnih spojeva, plastike i sintetičkoga kaučuka u primarnim oblicima <i>Manufacture of basic chemicals, fertilisers and nitrogen compounds, plastics and synthetic rubber in primary forms</i>	1 990	2 025	2 055	2 056	2 062	2 059	2 047	2 047	2 066	2 051	2 044	2 030
20.2 Proizvodnja pesticida i drugih agrokemijskih proizvoda <i>Manufacture of pesticides and other agro-chemical products</i>	114	115	115	110	121	112	103	108	103	103	100	97
20.3 Proizvodnja boja, lakova i sličnih premaza, grafičkih boja i kitova <i>Manufacture of paints, varnishes and similar coatings, printing ink and mastics</i>	480	488	487	491	494	487	478	473	470	469	475	485

4.2. BROJ ZAPOSLENIH U INDUSTRIJI PREMA PODRUČJIMA, ODJELJCIMA I SKUPINAMA NKD-a 2007. U 2022.

NUMBER OF PERSONS EMPLOYED IN INDUSTRY, ACCORDING TO NKD 2007 SECTIONS, DIVISIONS AND GROUPS, 2022

 (nastavak)
 (continued)

		2022.											
		I.	II.	III.	IV.	V.	VI.	VII.	VIII.	IX.	X.	XI.	XII.
20.4	Proizvodnja sapuna i deterdženata, sredstava za čišćenje i poliranje, parfema i toaletno-kozmetičkih preparata <i>Manufacture of soap and detergents, cleaning and polishing preparations, perfumes and toilet preparations</i>	1 621	1 551	1 542	1 540	1 539	1 563	1 629	1 723	1 724	1 706	1 700	1 588
20.5	Proizvodnja ostalih kemijskih proizvoda <i>Manufacture of other chemical products</i>	667	626	630	627	635	619	620	621	620	620	595	616
21	Proizvodnja osnovnih farmaceutskih proizvoda i farmaceutskih pripravaka <i>Manufacture of basic pharmaceutical products and pharmaceutical preparations</i>	4 563	4 575	4 627	4 638	4 664	4 666	4 707	4 697	4 704	4 770	4 778	4 789
21.1	Proizvodnja osnovnih farmaceutskih proizvoda <i>Manufacture of basic pharmaceutical products</i>	145	145	146	145	145	145	145	144	144	145	144	144
21.2	Proizvodnja farmaceutskih pripravaka <i>Manufacture of pharmaceutical preparations</i>	4 418	4 430	4 481	4 493	4 519	4 521	4 562	4 553	4 560	4 625	4 634	4 645
22	Proizvodnja proizvoda od gume i plastike <i>Manufacture of rubber and plastic products</i>	7 133	7 118	7 117	7 096	7 070	7 053	7 027	7 025	7 021	6 967	6 993	6 961
22.1	Proizvodnja vanjskih i unutrašnjih guma za vozila; protektiranje vanjskih guma <i>Manufacture of rubber tyres and tubes; retreading and rebuilding of rubber tyres</i>	583	576	593	590	586	583	579	572	581	575	587	598
22.2	Proizvodnja proizvoda od plastike <i>Manufacture of plastic products</i>	6 550	6 542	6 524	6 506	6 484	6 470	6 448	6 453	6 440	6 392	6 406	6 363
23	Proizvodnja ostalih nemetalnih mineralnih proizvoda <i>Manufacture of other non-metallic mineral products</i>	7 746	7 653	7 639	7 720	7 702	7 715	7 698	7 704	7 754	7 753	7 752	7 490
23.1	Proizvodnja stakla i proizvoda od stakla <i>Manufacture of glass and glass products</i>	2 434	2 322	2 340	2 343	2 337	2 336	2 326	2 333	2 345	2 364	2 377	2 370
23.2	Proizvodnja vatrostalnih proizvoda <i>Manufacture of refractory products</i>	68	69	67	63	61	61	65	66	62	61	76	62
23.3	Proizvodnja proizvoda od gline za građevinarstvo <i>Manufacture of clay building materials</i>	586	584	590	600	602	603	602	602	608	603	601	602
23.4	Proizvodnja ostalih proizvoda od porculana i keramike <i>Manufacture of other porcelain and ceramic products</i>	558	568	568	580	585	597	602	591	599	585	566	331
23.5	Proizvodnja cementa, vapna i gipsa <i>Manufacture of cement, lime and plaster</i>	1 161	1 150	1 152	1 150	1 166	1 172	1 175	1 173	1 175	1 174	1 173	1 171
23.6	Proizvodnja proizvoda od betona, cementa i gipsa <i>Manufacture of articles of concrete, cement and plaster</i>	1 907	1 924	1 948	1 955	1 925	1 918	1 901	1 899	1 930	1 928	1 922	1 909
23.7	Rezanje, oblikovanje i obrada kamena <i>Cutting, shaping and finishing of stone</i>	490	501	450	500	500	500	496	513	512	512	507	505
23.9	Proizvodnja brusnih proizvoda i nemetalnih mineralnih proizvoda, d. n. <i>Manufacture of abrasive products and non-metallic mineral products n. e. c.</i>	542	535	524	529	526	528	531	527	523	526	530	540
24	Proizvodnja metala <i>Manufacture of basic metals</i>	3 921	3 983	4 016	3 976	3 979	3 996	3 975	3 962	3 971	3 964	3 968	4 013
24.1	Proizvodnja sirovog željeza, čelika i ferolegura <i>Manufacture of basic iron and steel and of ferro-alloys</i>	163	166	171	172	173	175	172	171	173	174	174	175
24.2	Proizvodnja čeličnih cijevi i pribora <i>Manufacture of tubes, pipes, hollow profiles and related fittings, of steel</i>	339	336	349	348	361	362	366	359	354	359	356	356
24.3	Proizvodnja ostalih proizvoda primarne prerade čelika <i>Manufacture of other products of first processing of steel</i>	263	257	263	269	267	268	269	269	277	274	273	277
24.4	Proizvodnja plemenitih i ostalih obojenih metala <i>Manufacture of basic precious and other non-ferrous metals</i>	505	505	505	506	504	502	502	499	494	490	490	490
24.5	Lijevanje metala <i>Casting of metals</i>	2 651	2 719	2 728	2 681	2 674	2 689	2 666	2 664	2 673	2 667	2 675	2 715
25	Proizvodnja gotovih metalnih proizvoda, osim strojeva i opreme <i>Manufacture of fabricated metal products, except machinery and equipment</i>	16 032	16 159	16 090	16 146	16 185	16 066	16 165	16 119	15 984	16 238	16 281	16 203
25.1	Proizvodnja metalnih konstrukcija <i>Manufacture of structural metal products</i>	5 612	5 628	5 609	5 610	5 609	5 615	5 602	5 624	5 564	5 643	5 608	5 559

4.2. BROJ ZAPOSLENIH U INDUSTRIJI PREMA PODRUČJIMA, ODJELJCIMA I SKUPINAMA NKD-a 2007. U 2022.
NUMBER OF PERSONS EMPLOYED IN INDUSTRY, ACCORDING TO NKD 2007 SECTIONS, DIVISIONS AND GROUPS, 2022

(nastavak)
(continued)

	2022.											
	I.	II.	III.	IV.	V.	VI.	VII.	VIII.	IX.	X.	XI.	XII.
25.2 Proizvodnja metalnih cisterni, rezervoara i sličnih posuda <i>Manufacture of tanks, reservoirs and containers of metal</i>	573	625	599	640	709	665	689	681	688	744	705	744
25.3 Proizvodnja parnih kotlova, osim kotlova za centralno grijanje toplom vodom <i>Manufacture of steam generators, except central heating hot water boilers</i>	1 092	1 156	1 104	1 166	1 102	1 099	1 146	1 150	1 140	1 129	1 172	1 107
25.4 Proizvodnja oružja i streljiva <i>Manufacture of weapons and ammunition</i>	1 813	1 833	1 830	1 835	1 864	1 852	1 847	1 844	1 871	1 894	1 925	1 922
25.5 Kovanje, prešanje, štancanje i valjanje metala; metalurgija praha <i>Forging, pressing, stamping and roll forming of metal; powder metallurgy</i>	270	271	271	270	262	264	263	260	261	268	273	271
25.6 Obrada i prevlačenje metala; strojna obrada metala <i>Treatment and coating of metals; machining</i>	2 041	1 997	1 967	1 960	1 929	1 918	1 928	1 918	1 862	1 892	1 927	1 926
25.7 Proizvodnja sječiva, alata i opće željezne robe <i>Manufacture of cutlery, tools and general hardware</i>	1 762	1 754	1 753	1 740	1 745	1 729	1 746	1 752	1 775	1 793	1 800	1 812
25.9 Proizvodnja ostalih gotovih proizvoda od metala <i>Manufacture of other fabricated metal products</i>	2 869	2 895	2 957	2 925	2 965	2 924	2 944	2 890	2 823	2 875	2 871	2 862
26 Proizvodnja računala te elektroničkih i optičkih proizvoda <i>Manufacture of computer, electronic and optical products</i>	2 077	2 090	2 135	2 099	2 121	2 107	2 143	2 269	2 096	2 145	2 228	2 202
26.1 Proizvodnja elektroničkih komponenta i ploča <i>Manufacture of electronic components and boards</i>	715	725	744	720	744	762	775	781	735	710	691	691
26.2 Proizvodnja računala i periferne opreme <i>Manufacture of computers and peripheral equipment</i>	269	268	277	290	261	263	263	259	263	265	266	265
26.3 Proizvodnja komunikacijske opreme <i>Manufacture of communication equipment</i>	299	302	300	277	323	298	329	466	342	431	537	514
26.5 Proizvodnja instrumenata i aparata za mjerenje, ispitivanje i navigaciju; proizvodnja satova <i>Manufacture of instruments and appliances for measuring, testing and navigation; watches and clocks</i>	788	789	808	806	787	778	770	757	750	733	728	726
26.6 Proizvodnja opreme za zračenje, elektromedicinske i elektroterapeutske opreme <i>Manufacture of irradiation, electromedical and electrotherapeutic equipment</i>	6	6	6	6	6	6	6	6	6	6	6	6
27 Proizvodnja električne opreme <i>Manufacture of electrical equipment</i>	8 245	8 246	8 116	8 131	8 183	8 184	8 352	8 366	8 513	8 962	9 068	9 133
27.1 Proizvodnja elektromotora, generatora, transformatora te uređaja za distribuciju i kontrolu električne energije <i>Manufacture of electric motors, generators, transformers and electricity distribution and control apparatus</i>	4 719	4 747	4 667	4 662	4 670	4 678	4 721	4 707	4 756	4 907	4 964	4 993
27.2 Proizvodnja baterija i akumulatora <i>Manufacture of batteries and accumulators</i>	269	275	228	282	297	307	393	401	406	635	665	667
27.3 Proizvodnja žice i elektroinstalacijskog materijala <i>Wiring and wiring devices</i>	949	934	906	898	908	900	896	897	898	899	900	906
27.4 Proizvodnja električne opreme za rasvjetu <i>Manufacture of electric lighting equipment</i>	287	296	300	299	290	299	307	306	306	324	337	342
27.5 Proizvodnja aparata za kućanstvo <i>Manufacture of domestic appliances</i>	406	413	434	431	431	424	424	440	444	442	429	429
27.9 Proizvodnja ostale električne opreme <i>Manufacture of other electrical equipment</i>	1 615	1 581	1 581	1 559	1 587	1 576	1 611	1 615	1 703	1 755	1 773	1 796
28 Proizvodnja strojeva i uređaja, d. n. <i>Manufacture of machinery and equipment n. e. c.</i>	7 951	8 108	8 231	8 127	8 055	8 093	8 063	8 054	8 173	8 139	8 110	8 143
28.1 Proizvodnja strojeva za opće namjene <i>Manufacture of general-purpose machinery</i>	1 867	1 874	1 878	1 860	1 862	1 839	1 848	1 838	1 842	1 867	1 842	1 832
28.2 Proizvodnja ostalih strojeva za opće namjene <i>Manufacture of other general-purpose machinery</i>	2 103	2 252	2 317	2 234	2 255	2 294	2 288	2 337	2 327	2 289	2 302	2 335
28.3 Proizvodnja strojeva za poljoprivredu i šumarstvo <i>Manufacture of agricultural and forestry machinery</i>	1 034	1 024	1 067	1 057	1 053	1 052	1 059	1 033	1 062	1 063	1 067	1 053
28.4 Proizvodnja strojeva za obradu metala i alatnih strojeva <i>Manufacture of metal forming machinery and machine tools</i>	271	276	287	292	289	286	287	291	290	296	292	290
28.9 Proizvodnja ostalih strojeva za posebne namjene <i>Manufacture of other special purpose machinery</i>	2 676	2 682	2 682	2 684	2 596	2 622	2 581	2 555	2 652	2 624	2 607	2 633

4.2. BROJ ZAPOSLENIH U INDUSTRIJI PREMA PODRUČJIMA, ODJELJCIMA I SKUPINAMA NKD-a 2007. U 2022.

NUMBER OF PERSONS EMPLOYED IN INDUSTRY, ACCORDING TO NKD 2007 SECTIONS, DIVISIONS AND GROUPS, 2022

 (nastavak)
 (continued)

		2022.											
		I.	II.	III.	IV.	V.	VI.	VII.	VIII.	IX.	X.	XI.	XII.
29	Proizvodnja motornih vozila, prikolica i poluprikolica <i>Manufacture of motor vehicles, trailers and semi-trailers</i>	1 839	1 856	2 013	1 974	2 003	2 012	2 067	2 077	2 106	2 287	2 425	2 432
29.1	Proizvodnja motornih vozila <i>Manufacture of motor vehicles</i>	456	461	602	566	578	595	638	655	670	824	844	850
29.2	Proizvodnja karoserija za motorna vozila, prikolica i poluprikolica <i>Manufacture of bodies (coachwork) for motor vehicles, manufacture of trailers and semi-trailers</i>	314	309	305	306	306	302	302	300	300	305	307	304
29.3	Proizvodnja dijelova i pribora za motorna vozila <i>Manufacture of parts and accessories for motor vehicles</i>	1 069	1 086	1 106	1 102	1 119	1 115	1 127	1 122	1 136	1 158	1 274	1 278
30	Proizvodnja ostalih prijevoznih sredstava <i>Manufacture of other transport equipment</i>	4 475	4 333	4 322	4 360	4 260	4 221	4 187	4 185	3 877	3 802	3 696	3 624
30.1	Gradnja brodova i čamaca <i>Building of ships and boats</i>	2 474	2 319	2 288	2 322	2 208	2 138	2 176	2 139	1 797	1 798	1 662	1 626
30.2	Proizvodnja željezničkih lokomotiva i tračničkih vozila <i>Manufacture of railway locomotives and rolling stock</i>	1 235	1 258	1 265	1 285	1 296	1 317	1 301	1 310	1 339	1 362	1 395	1 409
30.3	Proizvodnja zrakoplova i svemirskih letjelica te srodnih prijevoznih sredstava i opreme <i>Manufacture of air and spacecraft and related machinery</i>	445	446	440	428	438	439	440	455	443	429	433	432
30.4	Proizvodnja vojnih borbenih vozila <i>Manufacture of military fighting vehicles</i>	24	11	29	23	17	18	27	34	33	29	27	18
30.9	Proizvodnja prijevoznih sredstava, d. n. <i>Manufacture of transport equipment n. e. c.</i>	297	299	300	302	301	309	243	247	265	184	179	139
31	Proizvodnja namještaja <i>Manufacture of furniture</i>	6 909	6 885	6 925	6 966	6 926	6 885	6 823	6 750	6 741	6 710	6 665	6 625
31.0	Proizvodnja namještaja <i>Manufacture of furniture</i>	6 909	6 885	6 925	6 966	6 926	6 885	6 823	6 750	6 741	6 710	6 665	6 625
32	Ostala prerađivačka industrija <i>Other manufacturing</i>	1 627	1 689	1 726	1 737	1 731	1 739	1 735	1 745	1 764	1 778	1 780	1 791
32.1	Proizvodnja nakita, imitacije nakita (bižuterije) i srodnih proizvoda <i>Manufacture of jewellery, bijouterie and related articles</i>	134	146	148	148	149	149	153	153	154	153	152	152
32.2	Proizvodnja glazbenih instrumenata <i>Manufacture of musical instruments</i>	16	16	14	14	15	15	15	15	14	13	13	12
32.3	Proizvodnja sportske opreme <i>Manufacture of sports goods</i>	135	137	143	141	134	135	134	134	128	132	127	131
32.4	Proizvodnja igara i igraćaka <i>Manufacture of games and toys</i>	37	41	39	44	39	38	38	39	39	38	40	39
32.5	Proizvodnja medicinskih i stomatoloških instrumenata i pribora <i>Manufacture of medical and dental instruments and supplies</i>	718	784	798	807	809	818	818	819	821	823	825	829
32.9	Prerađivačka industrija, d. n. <i>Manufacturing n. e. c.</i>	587	565	584	583	585	584	577	585	608	619	623	628
33	Popravak i instaliranje strojeva i opreme <i>Repair and installation of machinery and equipment</i>	5 974	6 012	6 032	6 148	6 115	6 170	6 118	5 992	6 140	6 064	5 994	6 027
33.1	Popravak proizvoda od metala, strojeva i opreme <i>Repair of fabricated metal products, machinery and equipment</i>	4 652	4 667	4 697	4 708	4 690	4 718	4 689	4 705	4 729	4 728	4 756	4 771
33.2	Instaliranje industrijskih strojeva i opreme <i>Installation of industrial machinery and equipment</i>	1 322	1 345	1 335	1 440	1 425	1 452	1 429	1 287	1 411	1 336	1 238	1 256
D	OPSKRBA ELEKTRIČNOM ENERGIJOM, PLINOM, PAROM I KLIMATIZACIJA <i>ELECTRICITY, GAS, STEAM AND AIR CONDITIONING SUPPLY</i>	10 608	10 582	10 597	10 604	10 603	10 592	10 606	10 614	10 614	10 622	10 642	10 653
35	Opskrba električnom energijom, plinom, parom i klimatizacija <i>Electricity, gas, steam and air conditioning supply</i>	10 608	10 582	10 597	10 604	10 603	10 592	10 606	10 614	10 614	10 622	10 642	10 653
35.1	Proizvodnja, prijenos i distribucija električne energije <i>Electric power generation, transmission and distribution</i>	9 094	9 070	9 086	9 100	9 104	9 094	9 110	9 123	9 123	9 146	9 173	9 189
35.2	Proizvodnja plina; distribucija plinovitih goriva distribucijskom mrežom <i>Manufacture of gas; distribution of gaseous fuels through mains</i>	1 514	1 512	1 511	1 504	1 499	1 498	1 496	1 491	1 491	1 476	1 469	1 464

5. SEZONSKI I KALENDARSKI PRILAGOĐENE VREMENSKE SERIJE INDEKSA PROMETA UKUPNO I PREMA GIG-u 2009. OD 2010. DO 2022.

SEASONALLY AND WORKING-DAY ADJUSTED TIME SERIES OF TURNOVER INDICES, TOTAL AND ACCORDING TO MIGs 2009, 2010 – 2022

5.1. INDEKSI PROMETA INDUSTRIJE, UKUPNO I PREMA GIG-u 2009. – IZVORNI INDEKSI I KALENDARSKI PRILAGOĐENI INDEKSI OD 2010. DO 2022.
TURNOVER INDICES IN INDUSTRY, TOTAL AND ACCORDING TO MIGs 2009 – GROSS INDICES AND WORKING-DAY ADJUSTED INDICES, 2010 – 2022

2015. = 100

	Izvorni indeksi Gross indices						Kalendarski prilagođeni indeksi Working-day adjusted indices					
	Industrija ukupno Total industry	Intermedijarni proizvodi (AI) Intermediate goods (AI)	Energija (AE) Energy (AE)	Kapitalni proizvodi (BB) Capital goods (BB)	Trajni proizvodi za široku potrošnju (CD) Durable consumer goods (CD)	Netrajni proizvodi za široku potrošnju (CN) Non-durable consumer goods (CN)	Industrija ukupno Total industry	Intermedijarni proizvodi (AI) Intermediate goods (AI)	Energija (AE) Energy (AE)	Kapitalni proizvodi (BB) Capital goods (BB)	Trajni proizvodi za široku potrošnju (CD) Durable consumer goods (CD)	Netrajni proizvodi za široku potrošnju (CN) Non-durable consumer goods (CN)
2010. I.	80,1	60,9	91,6	112,6	93,8	75,4	83,3	65,5	91,6	116,1	99,9	76,6
II.	79,6	68,1	89,4	88,6	117,8	76,3	80,7	69,0	89,4	91,8	117,5	76,9
III.	94,6	92,6	113,1	74,6	115,2	95,0	92,7	91,6	113,1	72,9	112,5	93,7
IV.	95,3	98,8	77,5	110,6	113,0	86,0	94,1	95,8	77,5	109,0	110,7	85,6
V.	106,6	97,0	84,6	164,5	113,7	89,5	108,2	98,4	84,6	169,6	116,2	90,8
VI.	102,6	90,2	127,7	105,1	107,9	99,6	103,9	92,0	127,7	103,5	109,8	98,7
VII.	103,8	95,0	134,4	72,0	117,4	112,1	104,2	94,4	134,4	72,3	115,8	112,5
VIII.	97,1	89,1	161,9	54,3	86,9	100,7	95,9	87,9	161,9	54,5	87,4	101,1
IX.	100,8	103,1	98,1	86,8	119,7	101,6	100,2	102,2	98,1	85,4	117,2	100,6
X.	120,8	97,5	137,0	193,5	119,3	96,1	124,9	101,6	137,0	199,5	124,3	97,7
XI.	118,7	94,9	134,2	180,9	118,4	99,5	116,8	93,7	134,2	178,1	117,3	98,9
XII.	96,5	82,6	119,6	75,3	119,2	106,0	91,3	76,1	119,6	73,6	110,1	104,7
2011. I.	82,3	78,3	124,9	75,9	74,7	79,2	83,8	81,0	124,9	78,3	79,9	80,3
II.	88,7	84,3	110,6	83,7	86,6	86,8	89,9	85,3	110,6	86,8	86,3	87,4
III.	104,5	108,7	120,8	82,6	95,1	99,8	102,0	103,1	120,8	80,8	90,8	98,5
IV.	100,2	93,6	114,6	100,2	83,3	99,5	100,8	96,9	114,6	101,4	83,8	100,1
V.	107,4	103,8	116,3	102,2	97,7	104,4	105,7	101,2	116,3	102,6	95,5	104,8
VI.	102,2	98,9	112,5	89,8	90,4	104,7	100,7	97,9	112,5	88,4	88,9	103,6
VII.	107,7	98,5	122,5	103,1	92,4	113,6	109,6	101,2	122,5	106,3	95,8	115,5
VIII.	92,2	83,1	122,4	75,3	83,5	106,4	91,6	82,8	122,4	73,6	82,9	105,0
IX.	112,1	108,8	111,9	102,2	97,6	113,1	110,4	106,8	111,9	100,7	94,5	112,6
X.	103,9	95,6	133,5	98,4	95,4	107,2	105,9	97,9	133,5	101,4	99,3	108,7
XI.	107,3	101,1	125,2	104,8	88,6	107,0	106,6	100,6	125,2	103,3	87,5	105,9
XII.	110,3	90,3	128,2	148,0	81,7	105,3	108,6	87,4	128,2	148,6	76,2	105,7
2012. I.	84,4	79,5	92,4	87,7	57,7	83,5	84,7	79,2	92,4	88,0	58,5	83,8
II.	89,4	82,4	118,6	97,5	59,8	87,2	85,4	79,0	118,6	87,0	59,6	84,8
III.	101,3	101,7	137,7	90,8	68,6	101,7	101,4	100,4	137,7	91,1	66,4	102,1
IV.	96,1	96,5	143,4	87,5	63,3	95,9	98,1	99,5	143,4	88,5	67,8	96,5
V.	105,3	108,9	161,1	89,0	81,1	102,5	104,3	107,0	161,1	87,0	77,2	101,3
VI.	108,3	98,9	140,4	98,7	151,1	101,8	110,3	101,6	140,4	99,8	153,7	102,5
VII.	111,1	110,1	151,2	96,7	99,1	109,8	111,4	111,2	151,2	97,1	101,9	110,2
VIII.	104,0	93,9	183,8	112,8	63,7	106,7	101,0	89,2	183,8	110,3	57,2	105,5
IX.	99,5	99,5	126,4	82,6	82,2	102,5	102,9	103,6	126,4	85,8	87,2	104,4
X.	109,4	106,9	142,4	98,5	102,6	106,3	106,9	105,3	142,4	96,2	100,4	104,9
XI.	102,8	101,2	138,0	88,4	98,2	101,7	101,2	99,8	138,0	87,1	96,6	101,3
XII.	90,4	80,3	100,4	97,8	49,9	97,3	96,0	85,6	100,4	100,8	57,4	98,7
2013. I.	73,1	74,3	86,8	57,7	71,5	78,4	71,6	70,6	86,8	56,4	65,4	77,4
II.	83,1	83,4	141,4	60,1	82,7	78,6	84,2	84,4	141,4	62,2	82,4	79,2
III.	97,7	94,8	149,0	89,0	83,6	92,1	99,2	99,9	149,0	91,8	86,3	93,6
IV.	93,7	107,6	126,6	63,0	85,6	89,8	92,7	103,4	126,6	62,0	85,5	89,2
V.	113,7	104,2	107,8	171,2	82,7	99,7	113,1	104,7	107,8	167,3	83,3	98,5
VI.	96,4	99,7	124,5	63,2	86,6	106,2	98,4	101,2	124,5	65,6	87,7	108,2
VII.	106,9	107,8	159,4	68,1	95,6	114,2	104,9	105,6	159,4	66,6	93,6	112,7
VIII.	97,9	88,2	152,8	80,5	72,5	104,0	97,8	88,5	152,8	80,8	72,0	104,4
IX.	100,5	103,8	136,6	77,8	87,5	102,1	102,4	106,1	136,6	78,7	91,3	102,7
X.	102,0	103,0	122,0	100,1	91,6	99,6	101,4	102,1	122,0	97,8	89,1	98,3
XI.	93,2	96,2	98,6	89,3	87,5	94,4	94,9	97,5	98,6	90,3	88,9	95,0
XII.	104,8	92,3	147,8	117,2	84,7	100,7	105,6	94,4	147,8	117,7	90,0	101,0

5.1. INDEKSI PROMETA INDUSTRIJE, UKUPNO I PREMA GIG-u 2009. – IZVORNI INDEKSI I KALENDARSKI PRILAGOĐENI INDEKSI OD 2010. DO 2022.
TURNOVER INDICES IN INDUSTRY, TOTAL AND ACCORDING TO MIGs 2009 – GROSS INDICES AND WORKING-DAY ADJUSTED INDICES, 2010 – 2022

 (nastavak)
 (continued)

2015. = 100

	Izvorni indeksi <i>Gross indices</i>						Kalendarski prilagođeni indeksi <i>Working-day adjusted indices</i>					
	Industrija ukupno <i>Total industry</i>	Intermedijarni proizvodi (AI) <i>Intermediate goods (AI)</i>	Energija (AE) <i>Energy (AE)</i>	Kapitalni proizvodi (BB) <i>Capital goods (BB)</i>	Trajni proizvodi za široku potrošnju (CD) <i>Durable consumer goods (CD)</i>	Netrajni proizvodi za široku potrošnju (CN) <i>Non-durable consumer goods (CN)</i>	Industrija ukupno <i>Total industry</i>	Intermedijarni proizvodi (AI) <i>Intermediate goods (AI)</i>	Energija (AE) <i>Energy (AE)</i>	Kapitalni proizvodi (BB) <i>Capital goods (BB)</i>	Trajni proizvodi za široku potrošnju (CD) <i>Durable consumer goods (CD)</i>	Netrajni proizvodi za široku potrošnju (CN) <i>Non-durable consumer goods (CN)</i>
2014. I.	77,9	78,8	125,8	63,2	79,0	69,5	76,4	77,4	125,8	61,8	75,8	68,7
II.	79,4	87,0	109,8	62,7	80,4	73,6	80,5	88,0	109,8	65,0	80,1	74,1
III.	89,4	105,5	100,4	71,8	95,7	84,4	92,7	105,8	100,4	74,0	100,3	85,6
IV.	93,6	100,8	128,4	76,0	85,4	88,5	91,7	102,5	128,4	74,8	83,9	87,6
V.	98,0	101,9	129,9	74,5	98,3	99,9	98,0	100,9	129,9	74,8	96,7	100,3
VI.	103,5	102,6	136,4	90,3	85,3	105,7	105,0	103,5	136,4	91,4	88,0	106,4
VII.	113,2	109,7	159,3	92,8	99,2	116,2	110,7	107,6	159,3	90,7	95,6	114,7
VIII.	93,1	85,4	147,3	63,2	64,2	102,4	97,9	90,7	147,3	65,1	70,3	104,1
IX.	103,1	104,7	122,8	96,5	98,5	103,5	101,9	103,0	122,8	95,0	97,7	102,9
X.	102,0	101,4	126,6	98,5	90,2	101,5	100,5	99,4	126,6	96,3	87,1	100,3
XI.	94,7	92,0	102,9	100,3	88,2	96,8	96,0	94,8	102,9	104,2	91,8	98,6
XII.	102,3	94,4	83,5	145,3	84,8	101,9	102,0	94,2	83,5	142,0	85,8	100,5
2015. I.	75,2	75,1	61,7	62,8	68,2	85,1	76,8	76,2	61,7	63,0	69,1	85,5
II.	83,1	88,1	71,2	71,8	90,8	86,2	84,2	89,1	71,2	74,4	90,5	86,8
III.	101,7	111,5	94,6	102,9	95,5	90,7	101,7	113,2	94,6	103,3	97,6	91,1
IV.	99,9	107,1	127,5	82,4	106,7	96,5	99,5	105,5	127,5	81,1	104,8	95,5
V.	98,9	102,7	110,5	88,7	102,3	98,6	101,9	105,9	110,5	91,4	105,9	100,2
VI.	111,0	106,5	126,2	122,8	107,3	106,7	109,6	106,7	126,2	121,0	108,9	106,0
VII.	111,4	112,9	125,8	97,0	111,5	114,6	109,0	110,5	125,8	94,9	107,3	113,2
VIII.	91,3	85,8	115,3	73,1	76,1	102,4	93,7	88,6	115,3	75,4	81,0	103,9
IX.	110,0	108,1	106,7	113,9	113,1	110,6	107,6	106,4	106,7	112,2	110,9	109,5
X.	103,5	103,9	106,9	104,5	112,2	101,6	103,9	103,8	106,9	104,9	112,0	102,0
XI.	108,3	101,8	85,1	141,4	109,9	102,5	108,8	101,3	85,1	143,0	110,2	103,1
XII.	105,5	96,5	68,4	138,7	106,4	104,7	102,9	94,4	68,4	135,6	103,0	103,3
2016. I.	68,3	75,5	34,2	70,2	79,8	70,5	71,0	80,1	34,2	72,4	85,9	71,7
II.	80,5	90,5	26,9	86,0	103,7	83,8	77,7	87,0	26,9	76,8	104,9	81,8
III.	93,3	102,9	40,4	102,0	119,2	95,4	92,0	106,4	40,4	99,7	118,2	94,2
IV.	94,4	104,6	72,2	99,4	115,6	89,5	94,0	98,8	72,2	100,6	112,8	90,1
V.	98,3	102,3	83,3	108,0	108,3	95,0	98,2	103,0	83,3	108,4	111,1	95,3
VI.	101,2	101,6	69,8	104,0	111,2	107,5	98,3	97,4	69,8	102,5	104,8	106,5
VII.	105,4	97,7	96,2	100,8	111,7	115,2	107,3	100,4	96,2	104,0	115,1	117,1
VIII.	99,6	83,7	99,0	97,2	85,2	113,7	98,9	83,5	99,0	95,0	84,7	112,2
IX.	104,5	110,2	91,3	105,3	111,1	103,1	103,0	108,3	91,3	103,7	108,1	102,6
X.	97,4	96,6	94,4	99,9	104,8	97,4	99,3	98,9	94,4	103,0	108,6	98,8
XI.	101,7	101,4	94,3	104,7	110,6	102,2	101,1	100,9	94,3	103,1	109,4	101,2
XII.	116,0	96,9	117,6	156,6	121,1	113,9	114,3	94,1	117,6	157,2	115,7	114,4
2017. I.	75,9	77,8	77,5	76,6	88,9	73,2	76,2	77,6	77,5	76,9	89,7	73,4
II.	82,6	89,5	43,0	96,2	108,8	81,0	83,7	90,4	43,0	99,6	108,5	81,5
III.	110,2	119,1	95,0	130,2	135,7	98,0	107,6	113,4	95,0	127,3	130,9	96,8
IV.	93,0	100,4	80,1	90,7	117,0	90,3	96,3	107,9	80,1	94,2	122,7	92,0
V.	110,3	114,1	104,5	106,1	134,4	109,5	107,4	111,5	104,5	103,7	130,8	108,0
VI.	111,6	107,3	91,2	104,3	117,9	122,9	108,7	103,9	91,2	102,7	114,0	122,4
VII.	113,1	106,2	104,0	109,2	123,6	122,0	117,4	109,8	104,0	112,5	128,8	123,8
VIII.	101,8	92,0	94,0	85,2	92,9	118,9	99,3	89,7	94,0	83,3	89,0	117,4
IX.	104,4	112,5	82,3	108,4	121,4	101,6	104,8	112,4	82,3	109,7	121,2	102,3
X.	105,5	111,4	111,9	97,9	128,3	101,2	104,2	109,7	111,9	98,2	127,5	101,5
XI.	107,3	114,5	105,1	112,8	129,2	99,1	107,4	114,1	105,1	111,0	127,8	98,2
XII.	110,5	102,2	125,6	140,9	121,1	100,6	113,9	106,6	125,6	145,3	125,3	102,3
2018. I.	85,4	92,4	89,7	73,1	125,1	81,7	82,0	89,4	89,7	71,4	121,4	80,6
II.	84,0	92,2	51,1	85,4	112,5	84,1	85,2	93,2	51,1	88,5	112,2	84,7
III.	98,8	111,6	38,9	98,8	143,3	102,0	99,0	113,4	38,9	99,2	141,0	102,4
IV.	100,3	110,5	93,8	95,6	131,8	94,4	102,5	110,3	93,8	96,7	136,3	94,9
V.	114,1	117,8	129,2	109,7	130,7	108,4	114,6	119,2	129,2	107,3	131,8	107,0
VI.	116,9	111,8	140,8	112,6	121,9	116,4	117,4	111,2	140,8	113,9	119,5	117,2
VII.	117,4	113,3	128,6	99,3	128,0	124,6	117,7	114,3	128,6	99,7	130,7	125,0
VIII.	106,3	95,2	125,7	88,3	99,4	117,7	103,2	90,5	125,7	86,3	92,8	116,3
IX.	108,3	117,3	130,8	92,2	117,7	101,5	112,0	121,4	130,8	95,8	122,6	103,3
X.	117,4	124,3	156,9	111,3	131,2	103,5	114,8	122,7	156,9	108,7	129,0	102,1
XI.	112,7	120,6	122,9	118,2	135,1	100,7	111,0	119,2	122,9	116,4	133,4	100,2
XII.	110,5	102,2	125,6	140,9	121,1	100,6	116,1	107,8	99,4	128,9	133,5	112,0

5.1. INDEKSI PROMETA INDUSTRIJE, UKUPNO I PREMA GIG-u 2009. – IZVORNI INDEKSI I KALENDARSKI PRILAGOĐENI INDEKSI OD 2010. DO 2022.

TURNOVER INDICES IN INDUSTRY, TOTAL AND ACCORDING TO MIGs 2009 – GROSS INDICES AND WORKING-DAY ADJUSTED INDICES, 2010 – 2022

 (nastavak)
 (continued)

2015. = 100

	Izvorni indeksi Gross indices						Kalendarski prilagođeni indeksi Working-day adjusted indices					
	Industrija ukupno Total industry	Intermedijarni proizvodi (AI) Intermediate goods (AI)	Energija (AE) Energy (AE)	Kapitalni proizvodi (BB) Capital goods (BB)	Trajni proizvodi za široku potrošnju (CD) Durable consumer goods (CD)	Netrajni proizvodi za široku potrošnju (CN) Non-durable consumer goods (CN)	Industrija ukupno Total industry	Intermedijarni proizvodi (AI) Intermediate goods (AI)	Energija (AE) Energy (AE)	Kapitalni proizvodi (BB) Capital goods (BB)	Trajni proizvodi za široku potrošnju (CD) Durable consumer goods (CD)	Netrajni proizvodi za široku potrošnju (CN) Non-durable consumer goods (CN)
2019. I.	85,6	96,8	41,8	80,2	139,7	87,5	83,9	93,0	41,8	78,4	133,6	86,4
II.	90,4	108,7	30,8	94,1	124,1	88,2	91,6	109,7	30,8	97,5	123,8	88,8
III.	105,4	124,5	53,2	104,4	135,9	102,8	107,1	123,8	53,2	107,6	138,6	104,4
IV.	106,2	119,8	39,4	102,1	131,6	113,3	105,1	121,5	39,4	100,5	131,5	112,6
V.	106,9	124,6	35,3	120,7	141,1	104,2	104,9	121,8	35,3	118,0	136,7	103,0
VI.	103,0	101,6	78,4	101,0	118,6	110,8	106,6	106,5	78,4	105,0	124,6	112,8
VII.	125,0	123,8	121,8	137,0	130,9	121,9	122,7	121,6	121,8	133,9	128,9	120,2
VIII.	98,7	90,6	133,4	80,8	98,5	103,6	98,6	91,0	133,4	81,1	98,0	104,0
IX.	108,7	117,7	109,4	102,3	121,7	103,4	110,7	120,0	109,4	103,5	125,5	104,0
X.	113,7	122,0	105,5	109,3	135,5	110,1	113,1	121,0	105,5	106,8	133,0	108,7
XI.	101,6	107,2	100,8	124,8	134,1	86,2	103,5	108,6	100,8	126,2	135,5	86,8
XII.	104,3	98,0	109,7	130,6	128,6	96,3	105,2	100,0	109,7	131,1	133,8	96,6
2020. I.	82,9	96,9	48,5	79,2	116,6	80,6	81,3	95,5	48,5	77,4	113,4	79,7
II.	97,2	112,3	27,1	128,4	121,9	85,6	95,2	110,6	27,1	117,7	124,2	84,6
III.	101,0	118,3	35,6	95,4	102,5	105,9	101,0	117,0	35,6	95,8	104,6	106,3
IV.	81,1	96,5	46,9	76,3	61,7	80,9	80,7	98,0	46,9	75,1	59,8	80,1
V.	86,8	99,6	46,0	90,5	97,0	84,5	87,7	101,5	46,0	93,3	99,2	85,9
VI.	102,5	111,4	54,3	102,7	118,9	106,8	101,3	111,1	54,3	101,1	119,2	106,1
VII.	111,4	119,4	71,8	106,7	143,4	116,1	109,0	117,0	71,8	104,3	139,3	114,7
VIII.	90,6	94,4	70,9	80,4	94,5	98,0	92,9	97,2	70,9	82,9	99,5	99,4
IX.	106,4	119,9	55,4	116,0	129,7	102,6	104,0	118,3	55,4	114,2	127,5	101,5
X.	102,9	121,6	55,7	102,2	134,7	98,6	103,3	121,0	55,7	102,6	133,1	99,0
XI.	103,2	121,9	47,7	114,4	133,7	94,9	104,3	121,9	47,7	115,7	135,1	95,5
XII.	102,0	108,0	18,3	137,1	135,1	98,6	99,4	105,9	18,3	134,0	131,8	97,3
2021. I.	80,3	94,9	17,1	81,9	116,8	81,3	83,6	99,5	17,1	84,4	122,9	82,6
II.	91,3	111,8	16,6	100,0	124,5	87,1	92,5	112,8	16,6	103,7	124,2	87,7
III.	115,5	146,2	33,7	119,9	150,5	106,8	113,2	145,2	33,7	117,2	147,8	105,4
IV.	114,0	132,6	84,1	141,5	136,6	93,2	112,5	129,6	84,1	139,4	134,3	92,7
V.	118,8	143,8	104,3	112,7	137,8	105,2	118,9	142,4	104,3	116,2	136,7	106,7
VI.	123,9	135,2	112,9	122,8	139,1	118,2	123,6	135,6	112,9	120,9	139,3	117,1
VII.	128,1	136,2	137,6	119,3	163,3	122,9	128,6	135,6	137,6	119,7	161,7	123,4
VIII.	111,7	116,4	101,4	100,7	108,5	116,8	110,4	115,2	101,4	101,1	109,0	117,2
IX.	125,7	146,1	113,5	124,3	144,3	113,1	125,0	145,1	113,5	122,5	141,7	112,0
X.	120,6	142,2	129,5	118,0	150,0	102,0	122,8	144,8	129,5	121,6	153,3	103,7
XI.	120,2	143,7	61,7	141,8	163,3	103,6	118,2	143,0	61,7	139,7	163,6	102,9
XII.	124,0	147,9	29,3	150,4	175,4	112,9	117,4	141,4	29,3	147,0	166,3	111,6
2022. I.	95,2	118,8	25,9	93,4	129,3	92,1	97,0	121,6	25,9	96,3	134,5	93,4
II.	111,3	148,0	23,8	116,2	182,6	96,9	112,8	149,0	23,8	120,4	182,3	97,6
III.	137,2	184,8	29,2	149,0	187,6	116,9	133,9	179,3	29,2	145,6	183,3	115,4
IV.	129,9	167,5	64,6	127,2	172,4	115,1	130,6	170,8	64,6	128,6	172,9	115,9
V.	147,7	179,2	165,4	133,4	183,8	125,2	144,8	177,1	165,4	133,9	181,4	125,7
VI.	158,4	164,8	247,1	136,8	190,5	143,8	159,0	165,2	247,1	134,7	190,5	142,3
VII.	161,1	162,1	238,0	135,3	205,9	154,8	164,0	164,8	238,0	139,5	209,2	157,3
VIII.	142,2	137,7	247,0	115,7	118,1	137,9	141,2	137,5	247,0	113,1	117,5	136,0
IX.	156,8	176,6	222,5	139,6	158,4	136,2	154,5	174,7	222,5	137,5	155,4	135,6
X.	145,9	173,9	161,2	144,8	166,9	121,2	151,5	177,5	161,2	149,3	172,2	122,9
XI.	139,9	166,1	83,0	148,2	177,9	127,4	141,2	167,1	83,0	145,9	178,4	126,1
XII.	137,2	150,6	44,9	178,0	173,7	127,5	135,2	147,7	44,9	178,7	168,3	128,0

5.2. INDEKSI PROMETA INDUSTRIJE, UKUPNO I PREMA GIG-u 2009. – SEZONSKI I KALENDARSKI PRILAGOĐENI INDEKSI I TREND OD 2010. DO 2022.
TURNOVER INDICES IN INDUSTRY, TOTAL AND ACCORDING TO MIGs 2009 – SEASONALLY AND WORKING-DAY ADJUSTED INDICES AND TREND, 2010 – 2022

2015. = 100

	Sezonski i kalendarski prilagođeni indeksi <i>Seasonally and working-day adjusted indices</i>						Trend <i>Trend</i>					
	Industrija ukupno <i>Total industry</i>	Intermedijarni proizvodi (AI) <i>Intermediate goods (AI)</i>	Energija (AE) <i>Energy (AE)</i>	Kapitalni proizvodi (BB) <i>Capital goods (BB)</i>	Trajni proizvodi za široku potrošnju (CD) <i>Durable consumer goods (CD)</i>	Netrajni proizvodi za široku potrošnju (CN) <i>Non-durable consumer goods (CN)</i>	Industrija ukupno <i>Total industry</i>	Intermedijarni proizvodi (AI) <i>Intermediate goods (AI)</i>	Energija (AE) <i>Energy (AE)</i>	Kapitalni proizvodi (BB) <i>Capital goods (BB)</i>	Trajni proizvodi za široku potrošnju (CD) <i>Durable consumer goods (CD)</i>	Netrajni proizvodi za široku potrošnju (CN) <i>Non-durable consumer goods (CN)</i>
2010. I.	103,5	85,8	108,6	136,5	115,8	94,9	93,4	85,9	110,9	85,8	113,5	93,7
II.	93,5	80,0	107,0	99,8	122,5	91,2	93,8	86,1	109,1	86,1	114,6	92,7
III.	92,7	85,0	121,4	79,9	114,8	95,3	94,5	86,6	108,2	85,9	114,5	91,8
IV.	94,4	89,7	85,0	101,4	110,8	88,7	95,4	87,8	109,7	85,2	112,7	91,5
V.	102,9	90,7	87,5	164,2	110,8	88,4	96,2	89,5	113,4	84,3	110,2	91,8
VI.	100,1	89,6	127,9	100,8	107,4	93,5	96,7	91,3	118,9	83,1	108,1	92,6
VII.	95,7	84,0	121,3	73,0	103,7	99,6	96,9	93,0	124,0	82,2	107,4	93,8
VIII.	96,3	95,7	138,4	72,7	105,7	95,9	96,6	94,1	127,0	81,7	108,5	94,9
IX.	95,0	96,1	91,3	81,0	111,9	95,3	96,3	94,9	128,1	81,6	109,9	95,9
X.	120,7	95,6	125,1	188,9	113,0	96,3	96,1	95,5	128,2	82,2	110,2	96,9
XI.	113,0	93,9	126,5	161,6	109,5	98,0	96,3	96,1	128,1	83,5	108,8	97,9
XII.	87,1	81,9	117,2	57,8	111,5	99,2	97,0	96,2	129,0	85,4	105,3	99,2
2011. I.	104,4	101,2	156,5	93,5	96,3	99,1	97,8	96,2	130,2	87,8	100,4	100,4
II.	105,0	96,8	132,7	94,2	91,7	103,8	98,3	95,9	130,5	90,2	95,2	101,5
III.	102,3	96,8	130,5	89,1	92,0	100,4	98,4	95,2	128,9	92,4	91,0	102,1
IV.	102,4	91,1	123,4	97,1	85,5	104,4	98,3	94,3	124,4	94,3	88,3	102,0
V.	100,7	93,2	119,6	100,6	90,0	102,1	98,1	93,2	118,4	95,8	87,1	101,7
VI.	95,8	94,9	112,2	86,1	86,1	97,9	98,3	92,6	112,4	97,1	87,1	101,7
VII.	100,4	90,8	108,4	107,3	85,9	101,9	98,9	92,5	108,7	98,1	87,4	102,0
VIII.	91,6	91,1	101,3	98,4	100,4	99,6	100,0	93,2	107,8	98,9	87,3	102,7
IX.	104,7	100,2	106,3	96,6	87,9	106,5	101,4	94,3	109,3	99,4	86,6	103,5
X.	101,7	92,3	120,8	94,3	88,1	106,2	102,7	95,3	113,2	99,8	84,6	104,0
XI.	103,9	100,1	118,5	93,0	79,9	104,8	103,5	95,9	118,7	99,9	81,3	104,1
XII.	103,5	93,8	127,4	111,2	77,0	101,3	103,5	96,0	125,9	99,7	77,0	103,7
2012. I.	106,1	99,4	122,9	107,9	75,6	103,2	102,9	95,6	134,0	99,4	72,8	103,0
II.	100,0	90,3	144,9	96,3	66,0	100,7	102,2	95,2	141,4	98,7	69,8	102,1
III.	101,7	93,9	151,1	98,5	65,8	104,6	101,7	95,3	147,2	97,8	68,7	101,1
IV.	100,4	94,1	149,6	89,3	68,9	101,1	101,4	95,9	150,5	96,6	69,3	100,0
V.	100,0	99,0	164,5	86,2	71,6	98,8	101,2	96,9	150,3	95,0	71,1	99,0
VI.	103,9	97,7	138,4	97,8	151,5	96,2	101,3	98,1	146,7	93,0	73,8	98,4
VII.	101,5	101,2	131,0	97,6	93,4	96,7	101,3	99,0	141,2	90,6	77,0	98,3
VIII.	101,0	98,1	150,7	145,8	74,0	100,1	100,9	99,3	135,4	88,0	80,1	98,8
IX.	97,2	96,6	120,8	82,3	79,8	98,8	100,0	98,7	130,8	85,2	82,7	99,2
X.	102,1	100,3	126,2	87,8	90,6	102,1	99,1	97,4	127,8	82,3	84,9	99,2
XI.	99,4	98,7	130,3	78,6	90,0	100,3	98,3	95,9	126,8	79,4	86,5	98,5
XII.	91,0	91,9	99,8	72,2	57,6	95,6	97,7	94,7	127,1	76,6	87,1	97,2
2013. I.	90,2	90,8	123,3	71,0	83,2	95,3	97,6	94,0	127,4	74,1	86,8	95,8
II.	99,2	95,7	181,2	71,8	88,8	93,6	97,5	94,0	127,7	72,0	85,9	95,0
III.	99,6	92,8	170,0	97,0	83,8	96,0	97,4	94,6	127,5	70,7	84,9	95,0
IV.	95,2	98,5	129,9	65,4	85,1	94,1	97,2	95,6	126,6	70,3	84,6	95,7
V.	109,2	96,9	106,9	169,3	77,4	96,1	97,1	96,6	125,8	70,8	84,8	96,9
VI.	91,9	96,7	121,3	63,5	85,6	100,8	96,7	97,1	125,2	71,9	85,1	97,8
VII.	95,0	95,9	134,4	66,2	85,2	98,2	96,4	97,4	125,2	73,3	85,0	98,2
VIII.	97,6	98,0	124,6	104,7	89,8	98,3	96,3	97,5	126,5	74,9	84,9	98,0
IX.	96,6	98,9	129,9	75,3	84,0	97,8	96,5	97,7	129,6	76,3	84,9	97,5
X.	96,5	97,7	106,5	88,8	81,4	96,0	96,7	98,0	133,7	77,6	85,3	97,1
XI.	93,7	96,3	92,8	81,4	83,1	94,4	96,8	98,3	137,6	78,6	86,3	96,8
XII.	99,8	100,2	145,4	82,1	90,1	98,6	96,5	98,4	140,1	79,3	87,8	96,8
2014. I.	97,3	98,1	186,2	80,6	94,4	84,5	95,9	98,3	140,5	79,9	89,5	97,0
II.	95,3	98,8	152,9	77,5	85,8	87,2	95,3	98,0	138,8	80,4	90,6	97,5
III.	92,6	97,6	119,8	76,0	95,1	87,9	94,9	97,8	135,6	80,9	90,8	98,1
IV.	94,1	97,5	130,5	81,9	81,4	92,9	95,1	97,7	132,2	81,6	90,3	98,8
V.	94,8	93,4	125,4	75,6	90,4	97,7	95,8	97,8	129,6	82,5	89,5	99,5
VI.	97,9	99,0	131,6	88,6	86,6	98,1	96,7	97,8	127,8	83,7	88,8	100,0
VII.	99,6	98,5	130,9	89,7	87,3	99,2	97,3	97,7	125,4	85,1	88,2	100,2
VIII.	97,8	101,0	121,0	82,4	89,2	97,2	97,3	97,3	120,6	86,7	87,5	100,0
IX.	96,0	95,8	114,9	89,9	91,3	99,0	96,8	96,7	113,3	88,4	86,8	99,6
X.	96,1	95,5	108,5	88,5	81,5	98,8	96,2	96,3	105,0	89,8	86,4	99,3
XI.	94,9	93,3	96,2	93,6	87,1	98,6	96,2	96,4	99,5	91,0	86,4	99,4
XII.	95,6	99,5	79,4	98,2	86,1	98,4	96,9	97,1	98,2	92,0	87,2	99,8

5.2. INDEKSI PROMETA INDUSTRIJE, UKUPNO I PREMA GIG-u 2009. – SEZONSKI I KALENDARSKI PRILAGOĐENI INDEKSI I TREND OD 2010. DO 2022.
TURNOVER INDICES IN INDUSTRY, TOTAL AND ACCORDING TO MIGs 2009 – SEASONALLY AND WORKING-DAY ADJUSTED INDICES AND TREND, 2010 – 2022

(nastavak)
(continued)

2015. = 100

	Sezonski i kalendarski prilagođeni indeksi <i>Seasonally and working-day adjusted indices</i>						Trend <i>Trend</i>					
	Industrija ukupno <i>Total industry</i>	Intermedijarni proizvodi (AI) <i>Intermediate goods (AI)</i>	Energija (AE) Energija (AE)	Kapitalni proizvodi (BB) <i>Capital goods (BB)</i>	Trajni proizvodi za široku potrošnju (CD) <i>Durable consumer goods (CD)</i>	Netrajni proizvodi za široku potrošnju (CN) <i>Non-durable consumer goods (CN)</i>	Industrija ukupno <i>Total industry</i>	Intermedijarni proizvodi (AI) <i>Intermediate goods (AI)</i>	Energija (AE) Energija (AE)	Kapitalni proizvodi (BB) <i>Capital goods (BB)</i>	Trajni proizvodi za široku potrošnju (CD) <i>Durable consumer goods (CD)</i>	Netrajni proizvodi za široku potrošnju (CN) <i>Non-durable consumer goods (CN)</i>
2015. I.	98,7	96,8	93,4	85,3	87,7	105,2	98,2	98,1	101,4	92,7	89,1	100,2
II.	100,4	99,7	111,1	89,7	95,2	101,6	99,6	99,3	107,3	93,4	91,8	100,5
III.	101,6	104,2	119,6	104,6	89,2	93,3	100,5	100,3	113,2	94,1	94,6	100,2
IV.	101,9	100,5	133,0	89,0	100,6	102,0	100,7	101,0	116,5	94,9	97,1	99,5
V.	98,5	98,2	103,6	92,2	98,9	97,4	100,4	101,2	116,1	95,6	99,0	98,5
VI.	102,0	102,6	119,3	116,1	108,7	96,8	99,9	101,2	112,3	96,2	100,7	97,7
VII.	97,6	102,3	101,9	93,5	99,0	97,2	99,5	100,9	106,7	96,7	102,2	97,6
VIII.	93,9	100,1	95,1	93,7	102,1	95,8	99,3	100,5	100,3	97,1	103,4	98,2
IX.	101,7	99,0	97,7	106,5	105,8	106,8	99,1	100,2	93,1	97,5	104,3	99,4
X.	99,8	99,9	88,8	98,7	107,7	101,7	98,4	100,0	84,4	97,9	105,0	100,7
XI.	107,2	99,3	78,4	128,5	105,9	104,1	97,2	99,7	74,4	98,4	105,5	101,9
XII.	96,0	99,5	63,2	94,4	102,7	101,3	95,7	99,3	64,7	98,9	105,9	102,6
2016. I.	92,0	100,7	52,2	100,2	104,4	88,3	94,4	98,7	57,7	99,6	106,1	102,8
II.	93,0	97,2	47,8	91,3	108,7	95,4	93,3	97,6	54,3	100,3	106,1	102,5
III.	91,6	96,6	54,1	99,7	107,4	96,1	92,9	96,3	55,2	100,9	106,2	101,8
IV.	96,0	93,7	79,4	109,7	107,4	96,5	93,2	95,1	59,6	101,5	106,4	101,3
V.	94,8	94,8	77,0	107,6	103,1	92,7	94,0	94,3	65,5	102,1	106,4	100,9
VI.	91,4	93,7	64,7	98,6	105,8	96,5	94,9	94,1	70,6	102,8	106,1	100,8
VII.	95,5	92,8	76,3	102,0	106,5	99,8	95,8	94,5	73,9	103,5	105,8	100,9
VIII.	100,1	96,9	80,9	116,9	108,5	102,7	96,6	95,2	77,0	104,2	105,7	101,3
IX.	97,5	100,6	81,6	99,1	104,7	101,2	97,2	96,0	80,9	104,8	105,7	102,1
X.	95,5	94,5	75,8	99,4	104,6	99,5	97,9	96,8	86,4	105,2	105,8	103,0
XI.	99,4	98,4	85,4	92,4	105,0	103,1	98,6	97,6	92,5	105,6	106,5	103,9
XII.	106,7	99,8	105,5	111,3	114,4	112,1	99,4	98,6	98,3	105,9	108,0	104,7
2017. I.	98,8	97,5	121,4	106,4	107,2	90,5	100,3	99,6	102,2	106,0	110,3	105,5
II.	100,5	100,2	87,7	116,1	112,0	95,2	101,2	100,6	103,5	106,1	113,2	106,4
III.	107,3	103,3	137,9	127,3	118,7	97,7	102,0	101,4	101,7	105,9	115,7	107,2
IV.	97,8	102,7	94,9	101,2	117,3	98,5	102,5	101,9	96,8	105,6	117,4	107,9
V.	103,7	102,6	96,5	101,7	122,7	105,1	102,5	102,2	90,3	105,0	118,2	108,3
VI.	100,8	100,4	83,2	98,8	115,9	110,3	102,1	102,5	83,9	104,2	118,4	108,3
VII.	103,7	102,6	79,8	109,3	119,5	104,9	101,5	103,0	79,0	103,3	118,5	107,7
VIII.	101,3	104,9	73,3	101,2	115,1	106,9	101,4	103,9	77,2	102,5	118,7	106,5
IX.	99,5	104,7	71,3	107,1	119,6	101,6	101,8	105,3	79,5	101,7	119,6	104,8
X.	100,1	104,6	87,5	96,5	123,1	102,9	102,8	106,5	86,8	101,3	121,0	103,0
XI.	105,3	110,9	93,6	99,2	122,6	100,9	103,6	107,1	97,1	101,1	122,7	101,5
XII.	107,5	113,7	112,9	105,9	122,6	100,4	104,2	106,9	107,7	101,1	124,4	100,5
2018. I.	106,2	109,2	148,1	97,6	137,7	99,3	104,6	106,2	116,7	101,2	125,6	100,2
II.	102,0	102,3	119,8	99,7	115,9	99,3	104,8	105,6	122,8	101,3	126,3	100,5
III.	98,5	102,9	61,4	98,8	128,3	102,2	104,8	105,3	124,6	101,5	126,1	101,4
IV.	103,6	104,9	120,1	102,8	131,8	101,6	104,9	105,3	122,1	101,6	125,2	102,6
V.	110,7	109,4	120,1	104,3	124,3	104,3	105,2	105,9	117,2	101,8	123,8	103,8
VI.	108,4	107,7	125,5	110,4	121,8	105,0	105,7	107,2	112,0	101,9	122,4	104,6
VII.	103,2	107,5	93,2	96,4	119,9	105,7	106,3	108,9	108,8	102,0	121,5	104,8
VIII.	106,1	107,3	93,3	104,2	121,1	105,7	106,8	110,7	107,3	102,1	121,6	104,7
IX.	106,4	113,8	108,4	94,8	122,6	102,7	107,5	112,6	106,5	102,3	122,8	104,7
X.	109,9	116,8	119,4	107,4	124,0	104,1	108,4	114,2	105,4	102,6	124,6	104,8
XI.	109,2	116,1	109,9	103,1	126,7	104,1	109,3	115,5	101,8	103,2	126,4	105,0
XII.	111,4	116,3	93,0	97,1	129,5	110,1	109,8	116,1	94,9	103,8	127,7	105,3
2019. I.	108,2	112,7	75,3	105,3	148,3	106,5	109,3	115,8	84,8	104,5	128,5	105,2
II.	109,0	118,3	81,2	107,3	128,1	104,7	108,1	115,1	73,9	105,2	128,8	104,7
III.	106,7	112,4	93,8	107,6	126,1	103,4	106,6	114,4	66,3	105,8	128,7	103,7
IV.	106,1	115,8	54,2	105,4	128,7	120,2	105,1	113,8	64,0	106,3	128,4	102,5
V.	101,2	110,9	32,9	114,9	130,9	100,6	104,0	113,3	66,2	106,7	128,1	101,5
VI.	97,6	102,6	66,0	101,7	126,6	100,5	103,5	112,8	70,9	106,8	127,9	101,0
VII.	107,2	115,4	83,5	129,3	116,1	101,2	103,7	112,4	76,5	106,6	127,6	101,1
VIII.	101,9	109,1	94,1	97,6	127,8	94,9	104,1	111,9	82,6	106,2	127,3	101,8
IX.	104,9	112,4	85,0	103,6	126,4	102,7	104,5	111,7	88,4	105,4	127,1	102,7
X.	107,9	114,3	78,1	105,0	127,3	111,4	104,7	111,6	92,6	104,5	127,1	103,7
XI.	102,3	105,9	92,9	111,6	126,8	90,7	104,5	111,8	94,9	103,4	127,3	104,6
XII.	103,3	110,1	113,6	101,4	129,0	95,4	104,0	112,0	94,8	102,2	127,5	105,4

5.2. INDEKSI PROMETA INDUSTRIJE, UKUPNO I PREMA GIG-u 2009. – SEZONSKI I KALENDARSKI PRILAGOĐENI INDEKSI I TREND OD 2010. DO 2022.
TURNOVER INDICES IN INDUSTRY, TOTAL AND ACCORDING TO MIGs 2009 – SEASONALLY AND WORKING-DAY ADJUSTED INDICES
AND TREND, 2010 – 2022

(nastavak)
 (continued)

2015. = 100

	Sezonski i kalendarski prilagođeni indeksi Seasonally and working-day adjusted indices						Trend Trend					
	Industrija ukupno Total industry	Intermedijarni proizvodi (AI) Intermediate goods (AI)	Energija (AE) Energy (AE)	Kapitalni proizvodi (BB) Capital goods (BB)	Trajni proizvodi za široku potrošnju (CD) Durable consumer goods (CD)	Netrajni proizvodi za široku potrošnju (CN) Non-durable consumer goods (CN)	Industrija ukupno Total industry	Intermedijarni proizvodi (AI) Intermediate goods (AI)	Energija (AE) Energy (AE)	Kapitalni proizvodi (BB) Capital goods (BB)	Trajni proizvodi za široku potrošnju (CD) Durable consumer goods (CD)	Netrajni proizvodi za široku potrošnju (CN) Non-durable consumer goods (CN)
2020. I.	104,6	115,8	99,2	102,5	126,8	97,9	103,5	112,3	91,0	101,0	127,6	106,1
II.	112,3	118,7	78,2	127,6	129,0	99,9	103,2	112,7	83,4	99,8	127,8	106,5
III.	100,5	104,1	69,7	95,4	93,1	104,8	103,0	113,3	72,9	98,8	128,3	106,7
IV.	81,3	91,9	67,8	78,2	58,9	85,1	103,0	114,3	61,7	98,0	129,3	106,5
V.	84,7	89,8	42,4	91,5	95,4	84,1	103,0	115,4	52,4	97,5	130,7	106,0
VI.	92,1	107,0	42,8	98,3	120,3	94,3	102,9	116,5	46,7	97,4	132,1	105,3
VII.	95,0	111,1	46,7	100,7	124,6	96,3	102,8	117,4	43,9	97,9	132,8	104,5
VIII.	96,2	116,3	48,0	99,6	130,7	91,5	102,6	118,0	42,7	99,0	132,6	103,8
IX.	98,0	110,6	40,4	113,6	128,9	99,3	102,6	118,2	41,8	100,5	131,6	103,3
X.	98,2	113,7	40,5	100,1	126,3	101,9	102,9	118,3	41,1	102,5	130,3	103,0
XI.	103,9	120,1	46,5	102,3	124,3	100,1	103,9	118,7	41,0	104,6	129,5	102,9
XII.	99,9	117,3	21,6	105,9	126,5	96,7	105,5	119,6	43,3	106,8	129,6	102,9
2021. I.	107,4	120,2	39,6	110,5	135,8	101,6	107,7	121,0	49,2	109,0	130,6	103,1
II.	108,1	120,5	51,6	112,1	129,1	103,8	109,8	122,7	58,8	111,1	132,3	103,4
III.	112,6	130,8	72,5	116,8	137,6	103,6	111,5	124,6	69,5	113,0	134,3	103,6
IV.	113,0	123,0	123,6	143,6	135,0	98,1	112,6	126,4	78,5	114,6	136,1	103,9
V.	114,5	130,0	94,6	115,1	135,0	104,6	113,2	128,4	84,3	116,0	137,7	104,2
VI.	111,8	131,3	83,5	117,6	139,3	103,9	113,5	130,3	85,9	117,1	139,2	104,6
VII.	111,9	130,4	86,2	115,8	145,5	103,1	113,7	132,0	83,8	118,0	140,9	105,2
VIII.	114,0	134,9	66,2	120,5	141,0	108,6	114,3	134,1	79,4	118,9	142,9	105,9
IX.	117,2	137,5	78,7	120,9	143,3	108,6	115,3	136,6	74,7	119,8	144,8	106,9
X.	116,9	137,2	93,7	118,1	145,6	107,1	116,9	139,9	70,9	121,0	146,6	108,1
XI.	118,3	141,6	63,8	125,1	151,5	107,9	119,2	143,9	67,7	122,3	147,9	109,6
XII.	120,2	153,8	40,5	117,0	160,8	111,6	121,9	148,7	65,7	123,8	148,5	111,4
2022. I.	124,7	142,9	65,6	125,1	147,3	114,7	125,1	153,6	67,9	125,4	148,7	113,5
II.	131,2	156,5	79,1	130,0	187,5	115,3	128,5	157,9	76,6	127,1	179,1	116,0
III.	132,8	163,5	66,3	144,7	173,7	113,5	132,2	160,9	91,8	128,9	179,7	118,8
IV.	131,1	163,9	94,7	131,9	174,8	122,4	135,7	162,3	112,2	130,5	181,1	121,6
V.	138,8	164,2	145,9	133,8	181,0	123,2	138,9	162,5	133,2	132,1	183,4	124,1
VI.	143,6	160,8	174,9	131,5	189,8	126,2	141,5	162,5	149,6	133,5	186,4	126,1
VII.	142,7	160,1	145,5	134,8	191,9	131,3	143,5	162,9	156,6	134,6	189,8	127,8
VIII.	145,5	157,4	159,5	133,7	150,2	126,5	144,4	163,5	152,0	135,4	154,8	128,8
IX.	144,5	166,9	150,0	134,0	157,0	130,8	144,4	164,3	137,6	135,9	158,1	129,3
X.	144,7	169,9	115,7	145,0	163,8	127,3	143,5	164,8	118,5	136,2	160,9	129,6
XI.	141,7	166,0	90,5	132,2	165,3	132,2	142,2	164,9	101,2	136,4	162,9	129,8
XII.	139,7	160,4	70,0	142,4	162,8	128,5	141,3	164,6	89,7	136,6	164,1	129,9

6. CIJENE PRICES

6.1. GODIŠNJI INDEKSI PROIZVOĐAČKIH CIJENA INDUSTRIJE NA DOMAĆEM TRŽIŠTU PREMA GIG-u 2009. TE PODRUČJIMA I ODJELJCIMA NKD-a 2007. OD 2018. DO 2022. ANNUAL INDUSTRIAL PRODUCER PRICE INDICES ON DOMESTIC MARKET, ACCORDING TO MIGs 2009 AND NKD 2007 SECTIONS AND DIVISIONS, 2018 – 2022

	2018. 2017.	2019. 2018.	2020. 2019.	2021. 2020.	2022. 2021.	
Industrijski proizvodi – ukupno	102,3	100,8	98,0	109,5	126,3	Industrial products – total
Prema glavnim industrijskim grupacijama – GIG 2009.						According to main industrial groupings – MIGs 2009
AI Intermedijarni proizvodi	101,8	101,1	99,6	104,4	110,7	AI Intermediate goods
AE Energija	107,2	101,2	92,7	128,9	171,6	AE Energy
BB Kapitalni proizvodi	100,5	99,4	100,0	101,6	105,0	BB Capital goods
CD Trajni proizvodi za široku potrošnju	99,6	100,3	99,7	101,8	109,7	CD Durable consumer goods
CN Netrajni proizvodi za široku potrošnju	98,9	100,4	100,6	100,5	109,8	CN Non-durable consumer goods
Prema područjima i odjeljcima NKD-a 2007.						According to NKD 2007 sections and divisions
B Rudarstvo i vađenje	114,0	99,4	102,6	252,8	206,1	B Mining and quarrying
06 Vađenje sirove nafte i prirodnog plina	119,3	97,5	104,3	437,6	251,2	06 Extraction of crude petroleum and natural gas
08 Ostalo rudarstvo i vađenje	101,3	103,0	101,3	101,9	106,8	08 Other mining and quarrying
09 Pomoćne ulužne djelatnosti u rudarstvu	100,0	100,0	100,0	100,0	100,0	09 Mining support service activities
C Prerađivačka industrija	101,8	100,3	97,0	105,2	114,7	C Manufacturing
10 Proizvodnja prehrambenih proizvoda	99,3	100,2	100,3	100,9	112,9	10 Manufacture of food products
11 Proizvodnja pića	98,1	100,4	100,5	101,3	107,6	11 Manufacture of beverages
12 Proizvodnja duhanskih proizvoda	101,3	113,3	107,4	107,6	104,7	12 Manufacture of tobacco products
13 Proizvodnja tekstila	100,0	99,5	100,2	100,8	104,0	13 Manufacture of textiles
14 Proizvodnja odjeće	100,2	100,2	100,5	98,7	102,7	14 Manufacture of wearing apparel
15 Proizvodnja kože i srodnih proizvoda	100,9	100,7	101,2	100,1	101,8	15 Manufacture of leather and related products
16 Prerada drvna i proizvoda od drvna i pluta, osim namještaja; proizvodnja proizvoda od slame i pletarskih materijala	101,5	101,6	99,9	104,9	111,9	16 Manufacture of wood and of products of wood and cork, except furniture; manufacture of articles of straw and plaiting materials
17 Proizvodnja papira i proizvoda od papira	102,8	100,8	98,2	103,7	118,4	17 Manufacture of paper and paper products
18 Tiskanje i umnožavanje snimljenih zapisa	101,1	100,6	100,4	100,1	102,2	18 Printing and reproduction of recorded media
19 Proizvodnja koksa i rafiniranih naftnih proizvoda	118,4	97,2	74,9	134,0	173,2	19 Manufacture of coke and refined petroleum products
20 Proizvodnja kemikalija i kemijskih proizvoda	100,8	100,9	98,2	112,2	106,0	20 Manufacture of chemicals and chemical products
21 Proizvodnja osnovnih farmaceutskih proizvoda i farmaceutskih pripravaka	99,6	100,6	101,5	100,1	100,5	21 Manufacture of basic pharmaceutical products and pharmaceutical preparations
22 Proizvodnja proizvoda od gume i plastike	101,1	100,1	98,6	102,9	107,7	22 Manufacture of rubber and plastic products
23 Proizvodnja ostalih nemetalnih mineralnih proizvoda	100,6	102,4	101,6	100,3	111,5	23 Manufacture of other non-metallic mineral products
24 Proizvodnja metala	100,7	99,2	100,3	108,3	111,5	24 Manufacture of basic metals
25 Proizvodnja gotovih metalnih proizvoda, osim strojeva i opreme	102,6	100,5	99,5	103,9	107,5	25 Manufacture of fabricated metal products, except machinery and equipment
26 Proizvodnja računala te električnih i optičkih proizvoda	98,9	98,0	100,1	99,9	101,7	26 Manufacture of computer, electronic and optical products
27 Proizvodnja električne opreme	100,8	99,7	101,1	103,6	105,7	27 Manufacture of electrical equipment
28 Proizvodnja strojeva i uređaja, d. n.	100,6	100,2	100,4	100,9	103,8	28 Manufacture of machinery and equipment n. e. c.
29 Proizvodnja motornih vozila, prikolica i poluprikolica	100,0	100,1	100,0	100,0	106,5	29 Manufacture of motor vehicles, trailers and semi-trailers
30 Proizvodnja ostalih prijevoznih sredstava	96,6	98,8	96,6	100,9	100,3	30 Manufacture of other transport equipment
31 Proizvodnja namještaja	99,5	100,5	99,6	101,7	110,4	31 Manufacture of furniture
32 Ostala prerađivačka industrija	99,9	100,7	99,7	101,2	105,3	32 Other manufacturing
33 Popravak i instaliranje strojeva i opreme	100,3	98,5	100,3	100,7	104,8	33 Repair and installation of machinery and equipment
D Opskrba električnom energijom, plinom, parom i klimatizacija	100,5	103,2	101,1	102,0	143,7	D Electricity, gas, steam and air conditioning supply
35 Opskrba električnom energijom, plinom, parom i klimatizacija	100,5	103,2	101,1	102,0	143,7	35 Electricity, gas, steam and air conditioning supply
E Opskrba vodom; uklanjanje otpadnih voda, gospodarenje otpadom te djelatnosti sanacije okoliša	100,0	100,5	100,4	100,3	101,0	E Water supply; sewerage, waste management and remediation activities
36 Skupljanje, pročišćavanje i opskrba vodom	100,0	100,5	100,4	100,3	101,0	36 Water collection, treatment and supply

6.2. GODIŠNJI INDEKSI PROIZVOĐAČKIH CIJENA INDUSTRIJE NA DOMAĆEM TRŽIŠTU PREMA GIG-u 2009. TE PODRUČJIMA I ODJELJCIMA NKD-a 2007. OD 2020. DO 2022.
ANNUAL INDUSTRIAL PRODUCER PRICE INDICES ON DOMESTIC MARKET, ACCORDING TO MIGs 2009 AND NKD 2007 SECTIONS AND DIVISIONS, 2020 – 2022

Ø 2015. = 100

	2020.	2021.	2022.	
Industrijski proizvodi – ukupno	99,2	108,7	137,4	Industrial products – total
Prema glavnim industrijskim grupacijama – GIG 2009.				According to main industrial groupings – MIGs 2009
AI Intermedijarni proizvodi	101,6	106,0	107,9	AI Intermediate goods
AE Energija	95,2	122,6	197,2	AE Energy
BB Kapitalni proizvodi	99,7	101,5	98,0	BB Capital goods
CD Trajni proizvodi za široku potrošnju	99,4	101,2	102,3	CD Durable consumer goods
CN Netrajni proizvodi za široku potrošnju	99,3	99,8	101,2	CN Non-durable consumer goods
Prema područjima i odjeljcima NKD-a 2007.				According to NKD 2007 sections and divisions
B Rudarstvo i vađenje	100,4	253,8	522,9	B Mining and quarrying
06 Vađenje sirove nafte i prirodnog plina	99,0	433,4	1)	06 Extraction of crude petroleum and natural gas
08 Ostalo rudarstvo i vađenje	106,0	108,0	106,1	08 Other mining and quarrying
09 Pomoćne uslužne djelatnosti u rudarstvu	100,0	100,0	100,0	09 Mining support service activities
C Prerađivačka industrija	98,6	103,7	109,9	C Manufacturing
10 Proizvodnja prehrambenih proizvoda	98,5	99,5	103,8	10 Manufacture of food products
11 Proizvodnja pića	100,3	101,6	100,7	11 Manufacture of beverages
12 Proizvodnja duhanskih proizvoda	123,8	133,0	128,2	12 Manufacture of tobacco products
13 Proizvodnja tekstila	100,5	101,2	96,6	13 Manufacture of textiles
14 Proizvodnja odjeće	98,7	97,5	92,1	14 Manufacture of wearing apparel
15 Proizvodnja kože i srodnih proizvoda	103,7	103,8	96,8	15 Manufacture of leather and related products
16 Prerada drva i proizvoda od drva i pluta, osim namještaja; proizvodnja proizvoda od slame i pletarskih materijala	103,3	108,4	111,6	16 Manufacture of wood and of products of wood and cork, except furniture; manufacture of articles of straw and plaiting materials
17 Proizvodnja papira i proizvoda od papira	101,2	104,9	124,2	17 Manufacture of paper and paper products
18 Tiskanje i umnožavanje snimljenih zapisa	101,9	102,0	95,7	18 Printing and reproduction of recorded media
19 Proizvodnja koksa i rafiniranih naftnih proizvoda	83,4	111,5	181,7	19 Manufacture of coke and refined petroleum products
20 Proizvodnja kemikalija i kemijskih proizvoda	92,6	103,9	100,9	20 Manufacture of chemicals and chemical products
21 Proizvodnja osnovnih farmaceutskih proizvoda i farmaceutskih pripravaka	102,1	102,2	94,3	21 Manufacture of basic pharmaceutical products and pharmaceutical preparations
22 Proizvodnja proizvoda od gume i plastike	99,7	102,4	101,4	22 Manufacture of rubber and plastic products
23 Proizvodnja ostalih nemetalnih mineralnih proizvoda	104,8	105,2	117,2	23 Manufacture of other non-metallic mineral products
24 Proizvodnja metala	100,6	109,1	112,1	24 Manufacture of basic metals
25 Proizvodnja gotovih metalnih proizvoda, osim strojeva i opreme	103,9	107,8	106,6	25 Manufacture of fabricated metal products, except machinery and equipment
26 Proizvodnja računala te električnih i optičkih proizvoda	94,3	94,1	95,7	26 Manufacture of computer, electronic and optical products
27 Proizvodnja električne opreme	102,1	105,8	102,8	27 Manufacture of electrical equipment
28 Proizvodnja strojeva i uređaja, d. n.	101,1	102,2	97,4	28 Manufacture of machinery and equipment n. e. c.
29 Proizvodnja motornih vozila, prikolica i poluprikolica	100,1	100,1	98,0	29 Manufacture of motor vehicles, trailers and semi-trailers
30 Proizvodnja ostalih prijevoznih sredstava	92,3	93,1	85,6	30 Manufacture of other transport equipment
31 Proizvodnja namještaja	100,5	102,2	103,8	31 Manufacture of furniture
32 Ostala prerađivačka industrija	97,7	98,9	95,7	32 Other manufacturing
33 Popravak i instaliranje strojeva i opreme	98,5	99,3	95,6	33 Repair and installation of machinery and equipment
D Opskrba električnom energijom, plinom, parom i klimatizacija	97,4	99,4	133,8	D Electricity, gas, steam and air conditioning supply
35 Opskrba električnom energijom, plinom, parom i klimatizacija	97,4	99,4	133,8	35 Electricity, gas, steam and air conditioning supply
E Opskrba vodom; uklanjanje otpadnih voda, gospodarenje otpadom te djelatnosti sanacije okoliša	100,0	100,3	92,9	E Water supply; sewerage, waste management and remediation activities
36 Skupljanje, pročišćavanje i opskrba vodom	100,0	100,3	92,9	36 Water collection, treatment and supply

1) Indeks je veći od 999.

1) The index exceeds 999.

6.3. MJESEČNI INDEKSI PROIZVOĐAČKIH CIJENA INDUSTRIJE NA DOMAĆEM TRŽIŠTU PREMA NKD-u 2007. OD SIJEČNJA 2020. DO PROSINCA 2022.
MONTHLY INDUSTRIAL PRODUCER PRICE INDICES ON DOMESTIC MARKET, ACCORDING TO NKD 2007, JANUARY 2020 – DECEMBER 2022

prethodni mjesec = 100
 Previous month = 100

	I.	II.	III.	IV.	V.	VI.	VII.	VIII.	IX.	X.	XI.	XII.
2020.	100,5	99,9	98,1	97,6	99,4	100,5	100,7	99,7	100,0	101,1	100,3	101,0
2021.	100,6	101,4	101,0	99,6	101,2	101,1	101,5	101,0	103,2	106,3	100,5	100,8
2022.	101,5	101,9	103,9	102,6	103,4	100,8	101,8	100,5	103,0	100,9	101,0	97,4

6.4. INDEKSI PROIZVOĐAČKIH CIJENA INDUSTRIJE NA DOMAĆEM TRŽIŠTU PREMA GIG-u 2009. TE PODRUČJIMA I ODJELJCIMA NKD-a 2007.
INDUSTRIAL PRODUCER PRICE INDICES ON DOMESTIC MARKET, ACCORDING TO MIGs 2009 AND NKD 2007 SECTIONS AND DIVISIONS

2015. = 100

	2022.												I.-XII.	
	I.	II.	III.	IV.	V.	VI.	VII.	VIII.	IX.	X.	XI.	XII.		
Ukupno industrija	122,0	124,3	129,1	132,4	136,9	138,0	140,5	141,1	145,3	146,6	148,1	144,2	137,4	Total industry
Ukupno industrija, isključujući Energiju	105,3	106,1	107,3	108,7	110,3	111,3	112,7	113,5	114,3	115,1	115,1	116,0	111,3	Total industry, excluding Energy
Prema GIG-u 2009.														According to MIGs 2009
AI Intermedijarni proizvodi	112,1	113,0	114,3	115,7	117,0	117,5	118,6	118,9	119,6	120,3	120,2	119,8	117,3	AI Intermediate goods
AE Energija	159,7	168,0	186,7	197,1	212,6	213,6	219,9	219,7	237,1	240,1	247,4	224,5	210,5	AE Energy
BB Kapitalni proizvodi	103,5	103,9	104,3	105,4	106,0	106,5	107,1	108,2	108,1	108,9	108,9	109,0	106,7	BB Capital goods
CD Trajni proizvodi za široku potrošnju	104,9	105,9	106,4	106,5	110,4	111,6	112,9	113,2	115,7	114,9	114,9	111,0	111,0	CD Durable consumer goods
CN Netrajni proizvodi za široku potrošnju	102,2	103,1	104,5	106,1	108,1	109,6	111,4	112,4	113,4	114,4	114,4	116,4	109,7	CN Non-durable consumer goods
Prema područjima i odjeljcima NKD-a 2007.														According to NKD 2007 sections and divisions
B Rudarstvo i vađenje	464,0	460,1	471,1	557,4	612,6	490,7	513,5	498,5	745,1	667,6	397,0	396,6	522,9	B Mining and quarrying
06 Vađenje sirove nafte i prirodnog plina	806,8	785,1	830,9	1)	1)	912,8	1)	945,3	1)	1)	390,7	390,7	1)	06 Extraction of crude petroleum and natural gas
08 Ostalo rudarstvo i vađenje	111,9	112,0	113,4	114,1	115,3	115,7	116,5	116,6	116,9	117,3	117,5	117,3	115,4	08 Other mining and quarrying
09 Pomoćne uslužne djelatnosti u rudarstvu	100,0	100,0	100,0	100,0	100,0	100,0	100,0	100,0	100,0	100,0	100,0	100,0	100,0	09 Mining support service activities
C Prerađivačka industrija	109,8	111,8	116,7	116,4	119,5	120,8	122,2	121,0	122,2	122,6	123,7	121,6	119,0	C Manufacturing
10 Proizvodnja prehrambenih proizvoda	103,7	104,4	106,1	108,3	110,5	112,3	114,9	116,0	117,2	118,2	117,9	119,6	112,4	10 Manufacture of food products
11 Proizvodnja pića	102,2	104,2	105,8	105,7	109,2	109,2	110,1	110,7	110,9	112,6	113,0	117,5	109,3	11 Manufacture of beverages
12 Proizvodnja duhanskih proizvoda	133,4	133,4	133,4	133,4	133,4	133,4	133,4	147,9	147,9	147,9	147,9	145,9	139,3	12 Manufacture of tobacco products
13 Proizvodnja tekstila	102,9	102,9	103,7	103,7	104,0	105,2	106,2	106,3	106,6	106,9	107,0	107,1	105,2	13 Manufacture of textiles
14 Proizvodnja odjeće	98,3	98,3	98,4	98,4	100,3	100,4	100,5	101,1	101,7	101,8	102,0	101,9	100,3	14 Manufacture of wearing apparel
15 Proizvodnja kože i srodnih proizvoda	104,4	104,6	104,6	105,6	105,5	105,4	105,9	105,9	105,9	105,9	106,0	106,0	105,5	15 Manufacture of leather and related products
16 Prerada drva i proizvoda od drva i pluta, osim namještaja; proizvodnja proizvoda od slame i pletarskih materijala	114,7	115,9	117,2	118,9	120,3	121,1	122,7	122,9	124,2	125,5	125,8	125,2	121,2	16 Manufacture of wood and of products of wood and cork, except furniture; manufacture of articles of straw and plaiting materials
17 Proizvodnja papira i proizvoda od papira	115,0	116,5	118,1	120,4	122,5	124,2	127,3	127,6	129,7	129,7	129,6	129,4	124,2	17 Manufacture of paper and paper products
18 Tiskanje i umnožavanje snimljenih zapisa	102,3	102,5	102,7	103,0	103,3	104,6	104,7	104,6	105,6	105,8	105,9	105,9	104,2	18 Printing and reproduction of recorded media
19 Proizvodnja kokska i rafiniranih naftnih proizvoda	136,8	157,3	219,0	191,8	216,7	221,9	223,5	191,4	198,3	191,1	209,2	160,7	193,1	19 Manufacture of coke and refined petroleum products
20 Proizvodnja kemikalija i kemijskih proizvoda	109,7	111,4	111,9	110,9	109,7	108,8	108,1	108,7	109,0	111,1	111,9	109,2	110,0	20 Manufacture of chemicals and chemical products
21 Proizvodnja osnovnih farmaceutskih proizvoda i farmaceutskih pripravaka	102,3	102,4	102,4	102,4	102,4	102,4	102,4	102,5	102,5	102,5	105,0	105,0	102,9	21 Manufacture of basic pharmaceutical products and pharmaceutical preparations
22 Proizvodnja proizvoda od gume i plastike	106,8	107,1	107,8	109,2	111,1	112,1	112,4	112,1	112,0	111,7	110,8	110,0	110,3	22 Manufacture of rubber and plastic products
23 Proizvodnja ostalih nemetalnih mineralnih proizvoda	110,0	111,2	112,5	115,1	116,0	116,5	117,9	118,9	120,6	122,3	122,5	123,3	117,2	23 Manufacture of other non-metallic mineral products
24 Proizvodnja metala	115,9	120,2	120,8	121,0	121,0	121,0	122,8	122,7	123,2	123,1	124,6	124,5	121,7	24 Manufacture of basic metals
25 Proizvodnja gotovih metalnih proizvoda, osim strojeva i opreme	111,7	112,4	113,8	116,4	117,1	117,1	116,8	117,2	117,0	117,5	117,3	117,0	115,9	25 Manufacture of fabricated metal products, except machinery and equipment
26 Proizvodnja računala te elektroničkih i optičkih proizvoda	95,0	95,2	95,2	95,7	95,7	95,5	95,8	95,6	95,8	96,2	96,0	96,1	95,7	26 Manufacture of computer, electronic and optical products
27 Proizvodnja električne opreme	108,4	108,0	109,2	110,9	113,1	114,3	113,3	114,0	113,8	112,7	111,6	112,7	111,8	27 Manufacture of electrical equipment
28 Proizvodnja strojeva i uređaja, d. n.	104,1	104,3	105,6	106,0	106,4	107,0	106,2	106,2	106,2	106,8	106,8	106,8	106,0	28 Manufacture of machinery and equipment n. e. c.
29 Proizvodnja motornih vozila, prikolica i poluprikolica	102,9	102,9	102,9	102,9	102,9	108,0	108,0	108,0	110,2	110,2	110,2	110,2	106,6	29 Manufacture of motor vehicles, trailers and semi-trailers
30 Proizvodnja ostalih prijevoznih sredstava	93,5	93,5	93,5	93,5	93,5	93,5	93,5	93,5	93,5	93,5	93,5	92,5	93,4	30 Manufacture of other transport equipment
31 Proizvodnja namještaja	106,1	107,3	107,9	108,0	112,2	113,5	114,9	114,9	116,6	116,8	116,8	116,8	112,7	31 Manufacture of furniture
32 Ostala prerađivačka industrija	101,3	101,9	102,1	103,5	103,7	104,4	104,8	105,3	107,0	105,1	105,3	105,2	104,1	32 Other manufacturing
33 Popravak i instaliranje strojeva i opreme	100,6	100,7	100,8	100,6	101,8	102,8	104,3	106,3	106,4	107,5	107,7	107,9	104,0	33 Repair and installation of machinery and equipment
D Opskrba električnom energijom, plinom, parom i klimatizacija	107,8	111,0	113,5	128,1	135,3	139,6	144,8	153,6	160,1	168,1	181,2	170,6	142,8	D Electricity, gas, steam and air conditioning supply
35 Opskrba električnom energijom, plinom, parom i klimatizacija	107,8	111,0	113,5	128,1	135,3	139,6	144,8	153,6	160,1	168,1	181,2	170,6	142,8	35 Electricity, gas, steam and air conditioning supply
E Opskrba vodom; uklanjanje otpadnih voda, gospodarenje otpadom te djelatnosti sanacije okoliša	100,4	100,6	100,7	100,7	100,7	101,1	101,2	101,9	101,9	101,9	102,1	102,1	101,3	E Water supply; sewerage, waste management and remediation activities
36 Skupljanje, pročišćavanje i opskrba vodom	100,4	100,6	100,7	100,7	100,7	101,1	101,2	101,9	101,9	101,9	102,1	102,1	101,3	36 Water collection, treatment and supply

1) Indeks je veći od 999.

1) The index exceeds 999.

6.5. INDEKSI PROIZVOĐAČKIH CIJENA INDUSTRIJE NA DOMAĆEM TRŽIŠTU PREMA GIG-u 2009. TE PODRUČJIMA, ODJELJCIMA I SKUPINAMA NKD-a 2007.
INDUSTRIAL PRODUCER PRICE INDICES ON DOMESTIC MARKET, ACCORDING TO MIGs 2009 AND NKD 2007 SECTIONS, DIVISIONS AND GROUPS

2021. = 100

	2022.												I. – XII. 2022.	
	I.	II.	III.	IV.	V.	VI.	VII.	VIII.	IX.	X.	XI.	XII.		
Ukupno industrija	101,5	103,4	107,4	110,2	113,9	114,8	116,9	117,4	120,9	122,0	123,2	119,9	114,3	Total industry
Ukupno industrija, isključujući Energiju	101,3	102,0	103,2	104,5	106,0	107,0	108,3	109,1	109,9	110,7	110,6	111,5	107,0	Total industry, excluding Energy
Prema GIG-u 2009.														According to MIGs 2009
AI Intermedijarni proizvodi	102,2	103,0	104,1	105,4	106,6	107,0	108,0	108,3	109,0	109,7	109,6	109,2	106,8	AI Intermediate goods
AE Energija	102,1	107,4	119,3	126,0	135,8	136,5	140,5	140,4	151,5	153,4	158,1	143,5	134,5	AE Energy
BB Kapitalni proizvodi	100,6	100,9	101,3	102,4	102,9	103,5	104,0	105,1	105,0	105,8	105,8	105,9	103,6	BB Capital goods
CD Trajni proizvodi za široku potrošnju	102,6	103,7	104,1	104,3	108,0	109,2	110,5	110,8	113,2	112,4	112,5	112,5	108,6	CD Durable consumer goods
CN Netrajni proizvodi za široku potrošnju	100,7	101,6	102,9	104,5	106,4	107,9	109,7	110,7	111,7	112,6	112,6	114,5	108,0	CN Non-durable consumer goods
Prema područjima, odjeljcima i skupinama NKD-a 2007.														According to NKD 2007 sections, divisions and groups
B Rudarstvo i vađenje	94,5	93,7	95,9	113,5	124,7	99,9	104,5	101,5	151,7	135,9	80,8	80,8	106,4	B Mining and quarrying
06 Vađenje sirove nafte i prirodnog plina	82,5	80,3	85,0	131,7	160,8	93,3	105,1	96,7	231,9	188,9	40,0	40,0	111,3	06 Extraction of crude petroleum and natural gas
062 Vađenje prirodnog plina	82,5	80,3	85,0	131,7	160,8	93,3	105,1	96,7	231,9	188,9	40,0	40,0	111,3	062 Extraction of natural gas
08 Ostalo rudarstvo i vađenje	102,3	102,3	103,6	104,2	105,3	105,7	106,4	106,5	106,8	107,2	107,4	107,2	105,4	08 Other mining and quarrying
081 Vađenje kamena, pijeska i gline	102,3	102,3	103,6	104,2	105,3	105,7	106,4	106,5	106,8	107,2	107,4	107,2	105,4	081 Quarrying of stone, sand and clay
09 Pomoćne uslužne djelatnosti u rudarstvu	100,0	100,0	100,0	100,0	100,0	100,0	100,0	100,0	100,0	100,0	100,0	100,0	100,0	09 Mining support service activities
091 Pomoćne djelatnosti za vađenje nafte i prirodnog plina	100,0	100,0	100,0	100,0	100,0	100,0	100,0	100,0	100,0	100,0	100,0	100,0	100,0	091 Support activities for petroleum and natural gas extraction
C Prerađivačka industrija	101,5	103,4	108,0	107,7	110,6	111,8	113,1	112,0	113,1	113,5	114,5	112,5	110,1	C Manufacturing
10 Proizvodnja prehrambenih proizvoda	101,6	102,3	103,9	106,0	108,2	109,9	112,5	113,5	114,7	115,7	115,4	117,1	110,1	10 Manufacture of food products
101 Prerada i konzerviranje mesa i proizvodnja mesnih proizvoda	100,9	101,2	102,6	106,8	108,0	110,8	112,4	114,1	117,1	117,7	116,4	116,6	110,4	101 Processing and preserving of meat and production of meat products
102 Prerada i konzerviranje riba, rakova i školjki	100,0	105,5	105,5	105,3	105,9	106,3	106,3	108,0	108,1	108,1	110,0	109,9	106,6	102 Processing and preserving of fish, crustaceans and molluscs
103 Prerada i konzerviranje voća i povrća	101,0	99,0	100,0	100,0	99,9	101,9	104,3	104,1	103,9	104,2	108,8	108,7	103,0	103 Processing and preserving of fruit and vegetables
104 Proizvodnja biljnih i životinjskih ulja i masti	102,8	103,0	107,3	108,3	111,1	112,0	113,2	113,2	108,3	113,6	105,7	105,7	108,7	104 Manufacture of vegetable and animal oils and fats
105 Proizvodnja mliječnih proizvoda	101,3	103,7	107,0	107,8	111,7	113,0	119,2	119,9	120,6	121,3	120,8	128,9	114,6	105 Manufacture of dairy products
106 Proizvodnja mlinskih proizvoda, škroba i škrobnih proizvoda	104,9	105,4	109,2	112,6	115,4	115,2	115,3	114,9	115,3	115,4	115,8	115,7	112,9	106 Manufacture of grain mill products, starches and starch products
107 Proizvodnja pekarskih i brašneno-konditorskih proizvoda	100,9	101,3	101,9	103,9	106,6	108,1	109,9	112,0	112,9	115,2	115,3	115,4	108,6	107 Manufacture of bakery and farinaceous products
108 Proizvodnja ostalih prehrambenih proizvoda	100,9	100,9	101,7	102,4	104,4	106,2	106,6	107,3	107,6	107,7	109,0	109,5	105,3	108 Manufacture of other food products
109 Proizvodnja pripremljene hrane za životinje	106,4	106,9	107,0	107,9	109,1	109,7	114,3	114,1	114,0	115,6	116,6	115,8	111,4	109 Manufacture of prepared animal feeds
11 Proizvodnja pića	100,1	102,0	103,6	103,5	106,9	106,9	107,9	108,4	108,6	110,3	110,7	115,1	107,0	11 Manufacture of beverages
110 Proizvodnja pića	100,1	102,0	103,6	103,5	106,9	106,9	107,9	108,4	108,6	110,3	110,7	115,1	107,0	110 Manufacture of beverages
12 Proizvodnja duhanskih proizvoda	100,0	100,0	100,0	100,0	100,0	100,0	100,0	110,9	110,9	110,9	110,9	109,4	104,4	12 Manufacture of tobacco products
120 Proizvodnja duhanskih proizvoda	100,0	100,0	100,0	100,0	100,0	100,0	100,0	110,9	110,9	110,9	110,9	109,4	104,4	120 Manufacture of tobacco products
13 Proizvodnja tekstila	100,6	100,6	101,4	101,4	101,7	102,9	103,9	104,0	104,3	104,5	104,6	104,7	102,9	13 Manufacture of textiles
131 Priprema i predenje tekstilnih vlakana	100,0	100,0	100,0	100,0	100,0	100,0	100,0	100,0	100,0	100,0	100,0	106,0	100,5	131 Preparation and spinning of textile fibres
132 Tkanje tekstila	100,0	100,0	100,0	100,0	100,0	100,0	100,0	100,0	102,7	102,7	102,7	102,7	100,9	132 Weaving of textiles
133 Dovršavanje tekstila	100,0	100,0	100,0	100,0	100,0	100,0	100,0	100,0	100,0	100,0	100,0	100,0	100,0	133 Finishing of textiles
139 Proizvodnja ostalog tekstila	100,7	100,7	101,8	101,8	102,2	103,8	105,1	105,3	105,0	105,3	105,4	105,4	103,5	139 Manufacture of other textiles

6.5. INDEKSI PROIZVOĐAČKIH CIJENA INDUSTRIJE NA DOMAĆEM TRŽIŠTU PREMA GIG-u 2009. TE PODRUČJIMA, ODJELJCIMA I SKUPINAMA NKD-a 2007.
INDUSTRIAL PRODUCER PRICE INDICES ON DOMESTIC MARKET, ACCORDING TO MIGs 2009 AND NKD 2007 SECTIONS, DIVISIONS AND GROUPS

(nastavak)
(continued)

2021. = 100

	2022.												I. - XII. 2022.	
	I.	II.	III.	IV.	V.	VI.	VII.	VIII.	IX.	X.	XI.	XII.		
14 Proizvodnja odjeće	100,5	100,5	100,6	100,6	102,5	102,6	102,7	103,3	103,9	104,0	104,2	104,1	102,4	14 Manufacture of wearing apparel
141 Proizvodnja odjeće, osim krznene odjeće	100,5	100,6	100,6	100,6	102,2	102,3	102,4	103,1	103,1	103,2	102,7	102,6	102,0	141 Manufacture of wearing apparel, except fur apparel
143 Proizvodnja pletene i kukičane odjeće	100,0	100,1	100,2	100,3	104,4	104,3	104,3	104,3	109,2	109,7	114,0	114,1	105,4	143 Manufacture of knitted and crocheted apparel
15 Proizvodnja kože i srodnih proizvoda	100,5	100,7	100,7	101,7	101,6	101,6	102,1	102,1	102,1	102,1	102,2	102,2	101,6	15 Manufacture of leather and related products
151 Štavljenje i obrada kože; proizvodnja putnih i ručnih torba, sedlarskih i remenarskih proizvoda; dorada i bojenje krzna	100,0	100,0	100,0	100,0	100,0	100,0	100,0	100,0	100,0	100,0	100,0	100,0	100,0	151 Tanning and dressing of leather; manufacture of luggage, handbags, saddlery and harness; dressing and dyeing of fur
152 Proizvodnja obuće	101,0	101,4	101,4	103,5	103,3	103,2	104,3	104,3	104,3	104,3	104,5	104,5	103,3	152 Manufacture of footwear
16 Prerada drva i proizvoda od drva i pluta, osim namještaja; proizvodnja proizvoda od slame i pletarskih materijala	101,5	102,6	103,8	105,2	106,5	107,2	108,5	108,7	109,9	111,1	111,4	110,8	107,3	16 Manufacture of wood and of products of wood and cork, except furniture; manufacture of articles of straw and plaiting materials
161 Piljenje i blanjanje drva	100,7	101,3	102,0	103,3	103,5	103,7	104,6	104,5	106,3	107,2	106,7	105,9	104,1	161 Sawmilling and planing of wood
162 Proizvodnja proizvoda od drva, pluta, slame i pletarskih materijala	102,3	103,9	105,5	107,2	109,4	110,6	112,5	113,0	113,5	115,0	116,1	115,8	110,4	162 Manufacture of products of wood, cork, straw and plaiting materials
17 Proizvodnja papira i proizvoda od papira	103,1	104,4	105,8	107,8	109,7	111,2	114,1	114,3	116,2	116,3	116,1	116,0	111,2	17 Manufacture of paper and paper products
171 Proizvodnja celuloze, papira i kartona	108,2	108,2	108,5	109,0	108,3	108,3	123,5	123,7	119,8	118,7	118,6	118,7	114,5	171 Manufacture of pulp, paper and paperboard
172 Proizvodnja proizvoda od papira i kartona	103,0	104,4	105,8	107,8	109,7	111,3	114,0	114,2	116,2	116,2	116,1	116,0	111,2	172 Manufacture of articles of paper and paperboard
18 Tiskanje i umnožavanje snimljenih zapisa	100,3	100,4	100,7	100,9	101,3	102,6	102,7	102,6	103,5	103,7	103,8	103,8	102,2	18 Printing and reproduction of recorded media
181 Tiskanje i uslužne djelatnosti povezane s tiskanjem	100,3	100,4	100,7	100,9	101,3	102,6	102,7	102,6	103,5	103,7	103,8	103,8	102,2	181 Printing and service activities related to printing
19 Proizvodnja koksa i rafiniranih naftnih proizvoda	105,2	121,0	168,4	147,5	166,6	170,6	171,8	147,2	152,5	146,9	160,8	123,5	148,5	19 Manufacture of coke and refined petroleum products
192 Proizvodnja rafiniranih naftnih proizvoda	105,2	121,0	168,4	147,5	166,6	170,6	171,8	147,2	152,5	146,9	160,8	123,5	148,5	192 Manufacture of refined petroleum products
20 Proizvodnja kemikalija i kemijskih proizvoda	100,2	101,8	102,3	101,4	100,3	99,4	98,8	99,3	99,6	101,5	102,3	99,8	100,6	20 Manufacture of chemicals and chemical products
201 Proizvodnja osnovnih kemikalija, gnojiva i dušičnih spojeva, plastike i sintetičkoga kaučuka u primarnim oblicima	100,1	102,7	102,8	99,3	97,8	93,7	92,9	93,7	93,6	97,5	96,0	89,0	96,6	201 Manufacture of basic chemicals, fertilisers and nitrogen compounds, plastics and synthetic rubber in primary forms
202 Proizvodnja pesticida i drugih agrokemijskih proizvoda	100,1	100,1	100,1	100,1	100,1	100,1	100,5	100,5	100,5	100,5	100,5	100,5	100,3	202 Manufacture of pesticides and other agrochemical products
203 Proizvodnja boja, lakova i sličnih premaza, grafičkih boja i kitova	103,1	103,1	105,0	105,1	105,2	106,3	106,8	107,0	107,6	106,0	107,4	110,7	106,1	203 Manufacture of paints, varnishes and similar coatings, printing ink and mastics
204 Proizvodnja sapuna i deterdženata, sredstava za čišćenje i poliranje, parfema i toaletno-kozmetičkih preparata	98,8	100,0	100,4	102,2	100,2	102,0	101,1	101,5	102,3	103,7	107,4	107,3	102,2	204 Manufacture of soap and detergents, cleaning and polishing preparations, perfumes and toilet preparations
205 Proizvodnja ostalih kemijskih proizvoda	100,5	101,5	101,6	101,5	103,4	105,0	104,2	104,8	104,5	105,2	105,7	105,6	103,6	205 Manufacture of other chemical products
21 Proizvodnja osnovnih farmaceutskih proizvoda i farmaceutskih pripravaka	100,1	100,1	100,1	100,1	100,1	100,1	100,1	100,3	100,3	100,3	102,7	102,7	100,6	21 Manufacture of basic pharmaceutical products and pharmaceutical preparations
212 Proizvodnja farmaceutskih pripravaka	100,1	100,1	100,1	100,1	100,1	100,1	100,1	100,3	100,3	100,3	102,7	102,7	100,6	212 Manufacture of pharmaceutical preparations
22 Proizvodnja proizvoda od gume i plastike	101,9	102,1	102,8	104,1	105,9	106,9	107,2	106,9	106,8	106,5	105,7	104,9	105,2	22 Manufacture of rubber and plastic products
221 Proizvodnja proizvoda od gume	100,6	100,6	100,6	101,4	101,3	101,5	101,7	101,8	102,1	103,3	103,8	103,7	101,9	221 Manufacture of rubber products
222 Proizvodnja proizvoda od plastike	102,0	102,2	102,9	104,3	106,2	107,2	107,5	107,2	107,0	106,7	105,8	105,0	105,3	222 Manufacture of plastics products
23 Proizvodnja ostalih nemetalnih mineralnih proizvoda	102,0	103,1	104,3	106,7	107,6	108,1	109,3	110,3	111,8	113,4	113,6	114,3	108,7	23 Manufacture of other non-metallic mineral products
231 Proizvodnja stakla i proizvoda od stakla	108,3	108,4	108,5	117,8	116,1	115,6	114,6	117,3	129,8	135,5	131,0	130,7	119,5	231 Manufacture of glass and glass products
233 Proizvodnja proizvoda od gline za građevinarstvo	103,1	107,9	111,3	113,6	113,1	115,6	115,5	119,7	119,5	119,9	122,0	123,1	115,4	233 Manufacture of clay building materials
234 Proizvodnja ostalih proizvoda od porculana i keramike	101,1	101,1	101,1	101,1	101,1	101,1	101,1	101,1	101,1	102,3	102,3	102,3	101,4	234 Manufacture of other porcelain and ceramic products

6.5. INDEKSI PROIZVOĐAČKIH CIJENA INDUSTRIJE NA DOMAĆEM TRŽIŠTU PREMA GIG-u 2009. TE PODRUČJIMA, ODJELJCIMA I SKUPINAMA NKD-a 2007.
INDUSTRIAL PRODUCER PRICE INDICES ON DOMESTIC MARKET, ACCORDING TO MIGs 2009 AND NKD 2007 SECTIONS, DIVISIONS AND GROUPS

(nastavak)
(continued)

2021. = 100

	2022.												I. – XII. 2022.	
	I.	II.	III.	IV.	V.	VI.	VII.	VIII.	IX.	X.	XI.	XII.		
235 Proizvodnja cementa, vapna i gipsa	100,4	100,8	100,8	101,3	102,0	102,3	107,7	107,9	108,1	109,7	110,0	110,1	105,1	235 Manufacture of cement, lime and plaster
236 Proizvodnja proizvoda od betona, cementa i gipsa	101,1	102,5	104,0	105,9	106,9	106,7	107,3	108,6	109,0	110,5	111,2	112,6	107,2	236 Manufacture of articles of concrete, cement and plaster
237 Rezanje, oblikovanje i obrada kamena	102,0	102,9	104,8	104,8	104,7	105,7	105,8	107,1	108,1	108,7	112,0	112,1	106,5	237 Cutting, shaping and finishing of stone
239 Proizvodnja brusnih proizvoda i nemetalnih mineralnih proizvoda, d. n.	102,2	102,9	104,5	107,8	111,4	115,3	115,7	112,9	112,5	112,1	111,7	111,7	110,1	239 Manufacture of abrasive products and non-metallic mineral products n. e. c.
24 Proizvodnja metala	100,8	104,5	105,0	105,2	105,2	105,2	106,8	106,6	107,1	107,0	108,3	108,2	105,8	24 Manufacture of basic metals
242 Proizvodnja čeličnih cijevi i pribora	101,6	101,6	101,6	101,6	101,6	101,6	101,8	101,8	101,8	101,8	101,8	101,8	101,7	242 Manufacture of tubes, pipes, hollow profiles and related fittings, of steel
243 Proizvodnja ostalih proizvoda primarne prerade čelika	100,2	100,1	100,4	100,8	101,0	100,9	100,9	100,3	100,2	100,0	100,1	99,7	100,4	243 Manufacture of other products of first processing of steel
244 Proizvodnja plemenitih i ostalih obojenih metala	100,0	112,8	121,2	128,5	120,7	128,5	128,5	128,5	128,5	120,5	120,6	120,6	121,6	244 Manufacture of basic precious and other non-ferrous metals
245 Lijevanje metala	101,0	107,2	107,8	107,8	107,8	107,8	110,4	110,5	111,3	111,3	113,4	113,4	109,1	245 Casting of metals
25 Proizvodnja gotovih metalnih proizvoda, osim strojeva i opreme	100,5	101,1	102,4	104,7	105,4	105,4	105,1	105,4	105,2	105,6	105,4	105,2	104,3	25 Manufacture of fabricated metal products, except machinery and equipment
251 Proizvodnja metalnih konstrukcija	100,0	101,1	101,6	103,5	103,3	103,2	103,1	103,7	103,2	104,1	104,3	104,4	102,9	251 Manufacture of structural metal products
252 Proizvodnja metalnih cisterni, rezervoara i sličnih posuda	101,4	103,6	106,1	106,1	107,3	107,3	107,3	107,3	107,3	107,3	107,3	107,3	106,3	252 Manufacture of tanks, reservoirs and containers of metal
253 Proizvodnja parnih kotlova, osim kotlova za centralno grijanje toplom vodom	100,0	100,0	100,0	113,4	113,4	113,4	111,2	111,2	111,2	111,2	107,7	107,7	108,4	253 Manufacture of steam generators, except central heating hot water boilers
255 Kovanje, prešanje, štančanje i valjanje metala; metalurgija praha	100,0	100,0	101,7	101,7	101,7	106,3	106,3	106,3	106,3	106,3	106,3	106,3	104,1	255 Forging, pressing, stamping and roll-forming of metal; powder metallurgy
256 Obrada i prevlačenje metala; strojna obrada metala	101,8	101,4	102,4	102,4	105,4	107,2	107,4	107,7	107,8	108,1	108,6	108,7	105,7	256 Treatment and coating of metals; machining
257 Proizvodnja sječiva, alata i opće željezne robe	100,0	100,0	100,0	100,3	100,6	102,0	102,0	102,0	102,0	103,0	103,0	103,0	101,5	257 Manufacture of cutlery, tools and general hardware
259 Proizvodnja ostalih gotovih proizvoda od metala	101,3	101,6	105,5	107,0	108,4	107,0	106,4	106,2	106,4	105,8	105,2	103,4	105,3	259 Manufacture of other fabricated metal products
26 Proizvodnja računala te elektroničkih i optičkih proizvoda	100,5	100,7	100,8	101,3	101,3	101,1	101,5	101,2	101,4	101,8	101,6	101,7	101,3	26 Manufacture of computer, electronic and optical products
261 Proizvodnja elektroničkih komponenta i ploča	100,3	100,3	100,4	100,4	100,4	100,4	100,4	100,5	100,5	100,5	100,5	100,5	100,4	261 Manufacture of electronic components and boards
262 Proizvodnja računala i periferne opreme	102,6	101,0	100,1	103,0	101,9	100,9	101,8	101,1	101,2	102,7	103,1	104,8	102,0	262 Manufacture of computers and peripheral equipment
263 Proizvodnja komunikacijske opreme	100,0	101,0	101,4	101,4	101,9	101,8	102,2	101,9	102,3	102,6	102,0	101,6	101,7	263 Manufacture of communication equipment
265 Proizvodnja instrumenata i aparata za mjerenje, ispitivanje i navigaciju; proizvodnja satova	100,0	100,0	100,0	100,0	100,0	100,0	100,0	100,0	100,0	100,0	100,0	100,0	100,0	265 Manufacture of instruments and appliances for measuring, testing and navigation; watches and clocks
27 Proizvodnja električne opreme	101,2	100,9	102,0	103,5	105,6	106,7	105,7	106,4	106,2	105,2	104,2	105,2	104,4	27 Manufacture of electrical equipment
271 Proizvodnja elektromotora, generatora, transformatora te uređaja za distribuciju i kontrolu električne energije	101,8	101,0	102,0	103,6	106,3	107,9	106,9	107,4	107,2	106,9	105,4	106,8	105,3	271 Manufacture of electric motors, generators, transformers and electricity distribution and control apparatus
273 Proizvodnja žice i elektroinstalacijskog materijala	100,0	101,3	103,3	106,2	107,0	107,0	105,3	105,3	105,3	100,2	100,2	100,2	103,4	273 Manufacture of wiring and wiring devices
274 Proizvodnja električne opreme za rasvjetu	100,6	101,2	102,7	104,1	103,6	103,6	103,7	104,0	104,0	104,3	104,3	104,5	103,4	274 Manufacture of electric lighting equipment
275 Proizvodnja aparata za kućanstvo	95,9	95,9	94,4	95,4	98,3	98,2	100,6	109,4	109,5	109,4	109,4	109,5	102,1	275 Manufacture of domestic appliances
279 Proizvodnja ostale električne opreme	100,7	100,7	100,7	100,7	100,7	100,7	100,7	100,7	100,7	100,7	100,7	100,7	100,7	279 Manufacture of other electrical equipment
28 Proizvodnja strojeva i uređaja, d. n.	100,9	101,2	102,4	102,8	103,2	103,8	103,0	103,0	103,0	103,6	103,6	103,7	102,9	28 Manufacture of machinery and equipment n. e. c.
281 Proizvodnja strojeva za opće namjene	100,6	100,6	100,6	100,9	100,9	101,3	101,3	101,3	101,2	102,2	102,2	102,2	101,3	281 Manufacture of general-purpose machinery
282 Proizvodnja ostalih strojeva za opće namjene	100,5	100,4	101,8	101,8	102,5	103,3	101,3	101,3	101,3	101,7	101,7	101,7	101,6	282 Manufacture of other general-purpose machinery

6.5. INDEKSI PROIZVOĐAČKIH CIJENA INDUSTRIJE NA DOMAĆEM TRŽIŠTU PREMA GIG-u 2009. TE PODRUČJIMA, ODJELJCIMA I SKUPINAMA NKD-a 2007.
INDUSTRIAL PRODUCER PRICE INDICES ON DOMESTIC MARKET, ACCORDING TO MIGs 2009 AND NKD 2007 SECTIONS, DIVISIONS AND GROUPS

(nastavak)
(continued)

2021. = 100

	2022.												I. – XII. 2022.	
	I.	II.	III.	IV.	V.	VI.	VII.	VIII.	IX.	X.	XI.	XII.		
283 Proizvodnja strojeva za poljoprivredu i šumarstvo	100,3	100,5	105,1	105,7	106,3	107,6	107,8	107,8	107,7	109,8	109,8	110,0	106,5	283 Manufacture of agricultural and forestry machinery
289 Proizvodnja ostalih strojeva za posebne namjene	102,5	103,5	103,7	104,9	104,9	104,9	105,3	105,3	105,3	105,3	105,3	105,2	104,7	289 Manufacture of other special-purpose machinery
29 Proizvodnja motornih vozila, prikolica i poluprikolica	102,8	102,8	102,8	102,8	102,8	107,9	107,9	107,9	110,0	110,0	110,0	110,0	106,5	29 Manufacture of motor vehicles, trailers and semi-trailers
291 Proizvodnja motornih vozila	106,0	106,0	106,0	106,0	106,0	113,9	113,9	113,9	113,9	113,9	113,9	113,9	110,6	291 Manufacture of motor vehicles
292 Proizvodnja karoserija za motorna vozila, prikolica i poluprikolica	101,1	101,1	101,1	101,1	101,1	105,1	105,1	105,1	109,4	109,4	109,4	109,4	104,9	292 Manufacture of bodies (coachwork) for motor vehicles; manufacture of trailers and semi-trailers
293 Proizvodnja dijelova i pribora za motorna vozila	100,0	100,0	100,0	100,0	100,0	100,0	100,0	100,0	100,0	100,0	100,0	100,0	100,0	293 Manufacture of parts and accessories for motor vehicles
30 Proizvodnja ostalih prijevoznih sredstava	100,0	100,0	100,0	100,0	100,0	100,0	100,0	100,0	100,0	100,0	100,0	98,9	99,9	30 Manufacture of other transport equipment
302 Proizvodnja željezničkih lokomotiva i tračničkih vozila	100,0	100,0	100,0	100,0	100,0	100,0	100,0	100,0	100,0	100,0	100,0	100,0	100,0	302 Manufacture of railway locomotives and rolling stock
309 Proizvodnja prijevoznih sredstava, d. n.	100,0	100,0	100,0	100,0	100,0	100,0	100,0	100,0	100,0	100,0	100,0	91,1	99,3	309 Manufacture of transport equipment n. e. c.
31 Proizvodnja namještaja	103,0	104,2	104,8	104,9	109,0	110,3	111,6	111,6	113,3	113,5	113,5	113,6	109,4	31 Manufacture of furniture
310 Proizvodnja namještaja	103,0	104,2	104,8	104,9	109,0	110,3	111,6	111,6	113,3	113,5	113,5	113,6	109,4	310 Manufacture of furniture
32 Ostala prerađivačka industrija	100,8	101,4	101,6	102,9	103,1	103,8	104,2	104,7	106,4	104,5	104,6	104,6	103,6	32 Other manufacturing
321 Proizvodnja nakita, imitacije nakita (bižuterije) i srodnih proizvoda	100,0	100,0	100,0	100,0	100,0	100,0	100,0	100,0	114,3	100,0	100,0	100,0	101,2	321 Manufacture of jewellery, bijouterie and related articles
323 Proizvodnja sportske opreme	100,0	100,0	100,0	100,0	100,0	100,0	102,6	102,6	102,6	102,6	102,6	102,6	101,3	323 Manufacture of sports goods
324 Proizvodnja igara i igračkica	99,8	99,8	99,8	99,8	99,8	99,8	99,8	99,8	105,0	105,0	105,0	105,0	101,5	324 Manufacture of games and toys
325 Proizvodnja medicinskih i stomatoloških instrumenata i pribora	100,4	99,5	99,6	100,7	100,9	100,8	100,8	101,9	101,1	100,2	100,6	100,6	100,6	325 Manufacture of medical and dental instruments and supplies
329 Prerađivačka industrija, d. n.	101,7	104,2	104,5	106,9	107,2	109,2	109,9	109,9	110,5	110,7	110,7	110,5	108,0	329 Manufacturing n. e. c.
33 Popravak i instaliranje strojeva i opreme	100,8	100,9	101,0	100,8	102,0	103,0	104,5	106,5	106,6	107,7	107,9	108,1	104,2	33 Repair and installation of machinery and equipment
331 Popravak proizvoda od metala, strojeva i opreme	100,1	100,2	100,2	100,2	100,9	101,1	101,6	101,6	101,7	101,7	101,9	102,2	101,1	331 Repair of fabricated metal products, machinery and equipment
332 Instaliranje industrijskih strojeva i opreme	102,4	102,5	102,7	102,1	104,6	107,3	111,1	117,5	117,8	121,3	121,5	121,4	111,0	332 Installation of industrial machinery and equipment
D Opskrba električnom energijom, plinom, parom i klimatizacija	102,6	105,6	108,0	121,9	128,7	132,8	137,8	146,2	152,3	160,0	172,5	162,4	135,9	D Electricity, gas, steam and air conditioning supply
35 Opskrba električnom energijom, plinom, parom i klimatizacija	102,6	105,6	108,0	121,9	128,7	132,8	137,8	146,2	152,3	160,0	172,5	162,4	135,9	35 Electricity, gas, steam and air conditioning supply
351 Proizvodnja, prijenos i distribucija električne energije	101,2	108,6	108,5	120,9	122,0	129,2	140,0	150,2	154,6	146,5	146,9	127,7	129,7	351 Electric power generation, transmission and distribution
352 Proizvodnja plina; distribucija plinovitih goriva distribucijskom mrežom	106,9	101,3	110,3	133,0	155,7	154,5	148,5	156,3	169,0	211,3	199,7	205,8	154,4	352 Manufacture of gas; distribution of gaseous fuels through mains
353 Opskrba parom i klimatizacija	100,0	100,0	100,0	100,6	100,6	100,6	100,6	100,6	100,6	109,8	244,2	244,2	125,1	353 Steam and air conditioning supply
E Opskrba vodom; uklanjanje otpadnih voda, gospodarenje otpadom te djelatnosti sanacije okoliša	100,1	100,3	100,4	100,4	100,4	100,8	100,9	101,6	101,6	101,6	101,7	101,7	100,9	E Water supply; sewerage, waste management and remediation activities
36 Skupljanje, pročišćavanje i opskrba vodom	100,1	100,3	100,4	100,4	100,4	100,8	100,9	101,6	101,6	101,6	101,7	101,7	100,9	36 Water collection, treatment and supply
360 Skupljanje, pročišćavanje i opskrba vodom	100,1	100,3	100,4	100,4	100,4	100,8	100,9	101,6	101,6	101,6	101,7	101,7	100,9	360 Water collection, treatment and supply

6.6. INDEKSI PROIZVOĐAČKIH CIJENA INDUSTRIJE NA DOMAĆEM TRŽIŠTU PREMA GIG-u 2009. TE PODRUČJIMA, ODJELJCIMA I SKUPINAMA NKD-a 2007.

INDUSTRIAL PRODUCER PRICE INDICES ON DOMESTIC MARKET, ACCORDING TO MIGs 2009 AND NKD 2007 SECTIONS, DIVISIONS AND GROUPS

2021. = 100

	2021.												
	I.	II.	III.	IV.	V.	VI.	VII.	VIII.	IX.	X.	XI.	XII.	
Ukupno industrija	84,1	85,3	86,1	85,8	86,8	87,7	89,0	90,0	92,9	98,7	99,2	100,0	Total industry
Ukupno industrija, isključujući Energiju	95,8	96,1	96,6	96,9	97,1	97,4	98,0	98,3	98,5	99,0	99,6	100,0	Total industry, excluding Energy
Prema GIG-u 2009.													According to MIGs 2009
AI Intermedijarni proizvodi	93,1	93,6	94,8	95,4	96,1	96,0	96,8	97,5	97,9	98,4	99,3	100,0	AI Intermediate goods
AE Energija	64,8	67,4	68,8	67,5	69,9	71,8	74,3	76,3	83,5	98,2	98,5	100,0	AE Energy
BB Kapitalni proizvodi	97,5	97,8	97,8	97,9	98,2	98,7	98,7	98,9	99,4	99,5	99,7	100,0	BB Capital goods
CD Trajni proizvodi za široku potrošnju	97,6	97,7	98,2	98,3	98,6	99,3	99,6	99,6	99,7	100,0	100,0	100,0	CD Durable consumer goods
CN Netrajni proizvodi za široku potrošnju	97,2	97,2	97,5	97,7	97,5	97,9	98,6	98,6	98,7	99,2	99,7	100,0	CN Non-durable consumer goods
Prema područjima, odjeljcima i skupinama NKD-a 2007.													According to NKD 2007 sections, divisions and groups
B Rudarstvo i vađenje	27,7	30,8	29,5	30,5	32,5	36,2	39,1	45,9	64,3	94,1	89,4	100,0	B Mining and quarrying
06 Vađenje sirove nafte i prirodnog plina	16,8	20,4	18,7	20,0	22,2	26,5	29,8	37,6	58,9	93,2	87,7	100,0	06 Extraction of crude petroleum and natural gas
062 Vađenje prirodnog plina	16,8	20,4	18,7	20,0	22,2	26,5	29,8	37,6	58,9	93,2	87,7	100,0	062 Extraction of natural gas
08 Ostalo rudarstvo i vađenje	97,7	98,0	98,0	98,0	98,2	98,0	98,6	98,8	98,9	100,2	100,4	100,0	08 Other mining and quarrying
081 Vađenje kamena, pijeska i gline	97,7	98,0	98,0	98,0	98,2	98,0	98,6	98,8	98,9	100,2	100,4	100,0	081 Quarrying of stone, sand and clay
09 Pomoćne uslužne djelatnosti u rudarstvu	100,0	100,0	100,0	100,0	100,0	100,0	100,0	100,0	100,0	100,0	100,0	100,0	09 Mining support service activities
091 Pomoćne djelatnosti za vađenje nafte i prirodnog plina	100,0	100,0	100,0	100,0	100,0	100,0	100,0	100,0	100,0	100,0	100,0	100,0	091 Support activities for petroleum and natural gas extraction
C Prerađivačka industrija	91,7	92,8	94,3	93,6	94,5	95,1	96,3	96,3	97,0	99,7	100,8	100,0	C Manufacturing
10 Proizvodnja prehrambenih proizvoda	95,7	95,9	96,3	96,6	96,4	97,0	97,8	97,8	98,2	98,7	99,5	100,0	10 Manufacture of food products
101 Prerada i konzerviranje mesa i proizvodnja mesnih proizvoda	95,0	95,1	96,1	96,8	96,2	96,7	98,6	98,3	98,0	98,8	99,8	100,0	101 Processing and preserving of meat and production of meat products
102 Prerada i konzerviranje riba, rakova i školjki	99,8	99,8	99,6	99,7	99,7	99,7	100,0	100,0	100,0	100,0	100,0	100,0	102 Processing and preserving of fish, crustaceans and molluscs
103 Prerada i konzerviranje voća i povrća	99,1	98,3	97,6	99,5	99,7	99,6	98,2	97,9	98,8	98,7	98,8	100,0	103 Processing and preserving of fruit and vegetables
104 Proizvodnja biljnih i životinjskih ulja i masti	83,9	84,0	85,8	90,8	90,9	90,9	97,2	94,3	98,3	101,1	100,5	100,0	104 Manufacture of vegetable and animal oils and fats
105 Proizvodnja mliječnih proizvoda	96,9	96,9	96,9	96,7	96,5	98,6	98,8	99,5	99,6	99,7	99,8	100,0	105 Manufacture of dairy products
106 Proizvodnja mlinskih proizvoda, škroba i škrobnih proizvoda	94,4	94,7	95,7	95,7	95,7	95,7	95,3	95,7	96,7	96,9	98,6	100,0	106 Manufacture of grain mill products, starches and starch products
107 Proizvodnja pekarskih i brašneno-konditorskih proizvoda	95,3	95,4	95,2	95,1	95,3	95,3	95,4	95,7	96,2	97,3	98,3	100,0	107 Manufacture of bakery and farinaceous products
108 Proizvodnja ostalih prehrambenih proizvoda	99,1	99,5	99,6	98,9	98,5	98,5	98,8	98,7	99,0	99,0	100,0	100,0	108 Manufacture of other food products
109 Proizvodnja pripremljene hrane za životinje	92,4	95,0	95,1	95,4	96,0	96,2	96,2	96,4	98,6	98,8	99,5	100,0	109 Manufacture of prepared animal feeds
11 Proizvodnja pića	99,2	99,4	99,2	98,9	99,0	99,3	99,8	99,6	99,3	99,9	100,3	100,0	11 Manufacture of beverages
110 Proizvodnja pića	99,2	99,4	99,2	98,9	99,0	99,3	99,8	99,6	99,3	99,9	100,3	100,0	110 Manufacture of beverages
12 Proizvodnja duhanskih proizvoda	94,9	96,6	100,9	100,9	100,7	100,7	100,7	100,7	100,7	100,0	100,0	100,0	12 Manufacture of tobacco products
120 Proizvodnja duhanskih proizvoda	94,9	96,6	100,9	100,9	100,7	100,7	100,7	100,7	100,7	100,0	100,0	100,0	120 Manufacture of tobacco products
13 Proizvodnja tekstila	98,5	98,5	98,5	98,5	98,5	98,5	98,5	98,5	98,9	99,8	99,8	100,0	13 Manufacture of textiles
131 Priprema i pređenje tekstilnih vlakana	100,0	100,0	100,0	100,0	100,0	100,0	100,0	100,0	100,0	100,0	100,0	100,0	131 Preparation and spinning of textile fibres
132 Tkanje tekstila	100,0	100,0	100,0	100,0	100,0	100,0	100,0	100,0	100,0	100,0	100,0	100,0	132 Weaving of textiles
133 Dovršavanje tekstila	100,0	100,0	100,0	100,0	100,0	100,0	100,0	100,0	100,0	100,0	100,0	100,0	133 Finishing of textiles
139 Proizvodnja ostalog tekstila	98,1	98,1	98,1	98,1	98,1	98,1	98,1	98,1	98,6	99,7	99,7	100,0	139 Manufacture of other textiles
14 Proizvodnja odjeće	100,3	100,4	100,1	100,1	100,1	100,1	99,1	99,1	99,1	99,2	99,2	100,0	14 Manufacture of wearing apparel
141 Proizvodnja odjeće, osim krznene odjeće	101,1	101,1	101,1	101,1	101,1	101,1	100,0	100,0	100,0	100,0	100,0	100,0	141 Manufacture of wearing apparel, except fur apparel
143 Proizvodnja pletene i kukičane odjeće	95,0	95,0	93,2	93,2	93,1	93,0	92,9	93,0	92,9	93,5	93,5	100,0	143 Manufacture of knitted and crocheted apparel

6.6. INDEKSI PROIZVOĐAČKIH CIJENA INDUSTRIJE NA DOMAĆEM TRŽIŠTU PREMA GIG-u 2009. TE PODRUČJIMA, ODJELJCIMA I SKUPINAMA NKD-a 2007.
INDUSTRIAL PRODUCER PRICE INDICES ON DOMESTIC MARKET, ACCORDING TO MIGs 2009 AND NKD 2007 SECTIONS, DIVISIONS AND GROUPS

(nastavak)
 (continued)

2021. = 100

	2021.												
	I.	II.	III.	IV.	V.	VI.	VII.	VIII.	IX.	X.	XI.	XII.	
15 Proizvodnja kože i srodnih proizvoda	99,8	99,8	99,8	99,8	99,8	99,7	99,7	99,7	99,7	100,0	100,0	100,0	15 Manufacture of leather and related products
151 Štavljenje i obrada kože; proizvodnja putnih i ručnih torba, sedlarskih i remenarskih proizvoda; dorada i bojenje krzna	99,4	99,4	99,4	99,4	99,4	99,4	99,4	99,4	99,4	100,0	100,0	100,0	151 Tanning and dressing of leather; manufacture of luggage, handbags, saddlery and harness; dressing and dyeing of fur
152 Proizvodnja obuće	100,1	100,1	100,1	100,2	100,0	100,0	100,0	100,0	100,0	100,0	100,0	100,0	152 Manufacture of footwear
16 Prerada drva i proizvoda od drva i pluta, osim namještaja; proizvodnja proizvoda od slame i pletarskih materijala	91,2	92,6	93,2	94,3	94,5	95,5	96,7	97,4	97,6	98,1	99,4	100,0	16 Manufacture of wood and of products of wood and cork, except furniture; manufacture of articles of straw and plaiting materials
161 Piljenje i blanjanje drva	92,1	92,7	93,2	93,9	94,5	95,9	96,9	97,9	98,2	98,4	98,9	100,0	161 Sawmilling and planing of wood
162 Proizvodnja proizvoda od drva, pluta, slame i pletarskih materijala	90,2	92,5	93,3	94,7	94,5	95,0	96,5	97,0	97,0	97,8	99,9	100,0	162 Manufacture of products of wood, cork, straw and plaiting materials
17 Proizvodnja papira i proizvoda od papira	89,9	90,1	90,4	90,9	92,0	92,4	94,5	95,5	96,2	96,7	98,8	100,0	17 Manufacture of paper and paper products
171 Proizvodnja celuloze, papira i kartona	51,5	56,2	60,4	62,4	69,0	79,0	85,6	85,6	90,5	90,4	95,9	100,0	171 Manufacture of pulp, paper and paperboard
172 Proizvodnja proizvoda od papira i kartona	90,6	90,6	90,9	91,4	92,4	92,7	94,6	95,7	96,3	96,8	98,9	100,0	172 Manufacture of articles of paper and paperboard
18 Tiskanje i umnožavanje snimljenih zapisa	99,9	100,1	100,1	100,1	100,1	99,9	99,9	99,9	100,0	99,9	100,0	100,0	18 Printing and reproduction of recorded media
181 Tiskanje i uslužne djelatnosti povezane s tiskanjem	99,9	100,1	100,1	100,1	100,1	99,9	99,9	99,9	100,0	99,9	100,0	100,0	181 Printing and service activities related to printing
19 Proizvodnja koksa i rafiniranih naftnih proizvoda	68,0	73,9	80,9	73,9	79,2	82,0	86,2	84,8	88,1	104,0	107,8	100,0	19 Manufacture of coke and refined petroleum products
192 Proizvodnja rafiniranih naftnih proizvoda	68,0	73,9	80,9	73,9	79,2	82,0	86,2	84,8	88,1	104,0	107,8	100,0	192 Manufacture of refined petroleum products
20 Proizvodnja kemikalija i kemijskih proizvoda	86,8	88,5	94,3	96,4	96,6	93,8	94,6	96,7	96,5	96,6	97,5	100,0	20 Manufacture of chemicals and chemical products
201 Proizvodnja osnovnih kemikalija, gnojiva i dušičnih spojeva, plastike i sintetičkoga kaučuka u primarnim oblicima	76,7	80,5	91,1	93,4	93,7	88,6	90,4	93,2	93,2	93,1	95,5	100,0	201 Manufacture of basic chemicals, fertilisers and nitrogen compounds, plastics and synthetic rubber in primary forms
202 Proizvodnja pesticida i drugih agrokemijskih proizvoda	91,6	91,8	91,8	100,0	100,0	100,0	100,0	100,0	100,0	100,0	100,0	100,0	202 Manufacture of pesticides and other agrochemical products
203 Proizvodnja boja, lakova i sličnih premaza, grafičkih boja i kitova	94,8	95,0	95,2	97,8	99,1	98,4	98,6	99,3	99,8	99,8	99,8	100,0	203 Manufacture of paints, varnishes and similar coatings, printing ink and mastics
204 Proizvodnja sapuna i deterdženata, sredstava za čišćenje i poliranje, parfema i toaletno-kozmetičkih preparata	99,8	98,6	99,6	100,5	99,4	99,1	98,4	100,9	99,5	100,0	99,3	100,0	204 Manufacture of soap and detergents, cleaning and polishing preparations, perfumes and toilet preparations
205 Proizvodnja ostalih kemijskih proizvoda	98,4	98,5	98,4	101,7	102,4	101,8	102,6	102,7	103,0	103,1	100,0	100,0	205 Manufacture of other chemical products
21 Proizvodnja osnovnih farmaceutskih proizvoda i farmaceutskih pripravaka	100,1	100,1	100,1	100,1	100,1	100,0	100,0	100,0	100,0	100,0	100,0	100,0	21 Manufacture of basic pharmaceutical products and pharmaceutical preparations
212 Proizvodnja farmaceutskih pripravaka	100,1	100,1	100,1	100,1	100,1	100,0	100,0	100,0	100,0	100,0	100,0	100,0	212 Manufacture of pharmaceutical preparations
22 Proizvodnja proizvoda od gume i plastike	94,5	94,3	95,5	96,3	98,1	98,1	98,9	98,8	98,5	99,1	99,7	100,0	22 Manufacture of rubber and plastic products
221 Proizvodnja proizvoda od gume	99,8	99,5	99,6	99,4	99,0	98,7	98,4	99,1	99,2	99,6	100,1	100,0	221 Manufacture of rubber products
222 Proizvodnja proizvoda od plastike	94,3	94,0	95,3	96,2	98,0	98,1	98,9	98,8	98,4	99,1	99,7	100,0	222 Manufacture of plastics products
23 Proizvodnja ostalih nemetalnih mineralnih proizvoda	96,1	96,0	96,1	96,3	96,9	96,6	97,0	97,9	98,4	98,9	99,9	100,0	23 Manufacture of other non-metallic mineral products
231 Proizvodnja stakla i proizvoda od stakla	97,5	97,1	97,2	97,5	97,5	97,9	98,1	99,9	99,4	99,8	99,8	100,0	231 Manufacture of glass and glass products
233 Proizvodnja proizvoda od gline za građevinarstvo	92,2	91,7	92,9	93,1	94,4	94,6	94,1	94,6	96,7	95,8	100,5	100,0	233 Manufacture of clay building materials
234 Proizvodnja ostalih proizvoda od porculana i keramike	100,0	100,0	100,0	100,0	100,0	100,0	100,0	100,0	100,0	100,0	100,0	100,0	234 Manufacture of other porcelain and ceramic products
235 Proizvodnja cementa, vapna i gipsa	93,4	92,5	92,8	93,0	93,2	93,2	93,3	95,3	95,7	96,0	99,6	100,0	235 Manufacture of cement, lime and plaster
236 Proizvodnja proizvoda od betona, cementa i gipsa	97,6	98,2	98,0	97,7	98,8	98,0	98,6	99,0	99,7	100,3	100,0	100,0	236 Manufacture of articles of concrete, cement and plaster

6.6. INDEKSI PROIZVOĐAČKIH CIJENA INDUSTRIJE NA DOMAĆEM TRŽIŠTU PREMA GIG-u 2009. TE PODRUČJIMA, ODJELCIMA I SKUPINAMA NKD-a 2007.

INDUSTRIAL PRODUCER PRICE INDICES ON DOMESTIC MARKET, ACCORDING TO MIGs 2009 AND NKD 2007 SECTIONS, DIVISIONS AND GROUPS

(nastavak)
(continued)

2021. = 100

	2021.												
	I.	II.	III.	IV.	V.	VI.	VII.	VIII.	IX.	X.	XI.	XII.	
237 Rezanje, oblikovanje i obrada kamena	97,7	97,5	98,6	98,6	98,9	98,8	98,8	99,3	99,9	100,0	100,0	100,0	237 Cutting, shaping and finishing of stone
239 Proizvodnja brusnih proizvoda i nemetalnih mineralnih proizvoda, d. n.	95,4	93,4	94,0	96,4	96,2	96,7	96,8	97,1	97,6	99,4	100,2	100,0	239 Manufacture of abrasive products and non-metallic mineral products n. e. c.
24 Proizvodnja metala	90,0	90,9	91,0	92,7	93,5	93,5	95,7	95,5	96,4	99,1	100,1	100,0	24 Manufacture of basic metals
242 Proizvodnja čeličnih cijevi i pribora od metala	94,9	94,9	94,9	99,9	99,9	99,9	100,0	100,0	100,0	100,0	100,0	100,0	242 Manufacture of tubes, pipes, hollow profiles and related fittings, of steel products
243 Proizvodnja ostalih proizvoda primarne prerade čelika	80,3	82,2	82,5	85,5	87,2	87,6	91,3	90,7	92,6	97,7	100,0	100,0	243 Manufacture of other products of first processing of steel
244 Proizvodnja plemenitih i ostalih obojenih metala	96,0	98,4	98,3	98,9	95,6	95,9	95,4	98,0	97,9	107,8	105,5	100,0	244 Manufacture of basic precious and other non-ferrous metals
245 Lijevanje metala	100,2	100,2	100,0	99,4	99,4	99,2	100,0	100,0	100,0	100,0	100,0	100,0	245 Casting of metals
25 Proizvodnja gotovih metalnih proizvoda, osim strojeva i opreme	94,0	94,5	94,6	94,9	95,5	97,0	97,9	98,6	98,8	99,1	99,5	100,0	25 Manufacture of fabricated metal products, except machinery and equipment
251 Proizvodnja metalnih konstrukcija	93,9	94,1	93,9	94,6	95,2	97,3	98,6	99,1	99,2	99,4	99,4	100,0	251 Manufacture of structural metal products
252 Proizvodnja metalnih cisterni, rezervoara i sličnih posuda	95,9	95,9	96,0	97,2	97,2	98,7	98,7	98,7	100,0	100,0	100,0	100,0	252 Manufacture of tanks, reservoirs and containers of metal
253 Proizvodnja parnih kotlova, osim kotlova za centralno grijanje toplom vodom	91,6	94,9	94,9	94,9	96,7	96,7	96,7	96,7	96,7	96,7	100,0	100,0	253 Manufacture of steam generators, except central heating hot water boilers
255 Kovanje, prešanje, štancanje i valjanje metala; metalurgija praha	100,0	100,0	100,0	100,0	100,0	100,0	100,0	100,0	100,0	100,0	100,0	100,0	255 Forging, pressing, stamping and roll-forming of metal; powder metallurgy
256 Obrada i prevlačenje metala; strojna obrada metala	98,7	98,2	98,4	97,9	97,8	98,1	97,5	98,0	98,1	98,4	98,9	100,0	256 Treatment and coating of metals; machining
257 Proizvodnja sječiva, alata i opće željezne robe	97,0	97,0	97,0	97,0	97,8	97,8	98,9	98,9	98,9	100,0	100,0	100,0	257 Manufacture of cutlery, tools and general hardware
259 Proizvodnja ostalih gotovih proizvoda od metala	90,5	91,2	91,9	92,2	92,9	94,8	96,8	98,5	99,1	99,7	99,8	100,0	259 Manufacture of other fabricated metal
26 Proizvodnja računala te elektroničkih i optičkih proizvoda	99,5	99,2	99,5	99,5	99,4	99,2	99,6	99,7	99,7	99,9	99,8	100,0	26 Manufacture of computer, electronic and optical products
261 Proizvodnja elektroničkih komponenta i ploča	99,9	99,9	99,9	99,9	99,9	99,9	100,0	100,0	100,0	100,0	100,0	100,0	261 Manufacture of electronic components and boards
262 Proizvodnja računala i periferne opreme	99,7	98,9	100,2	100,2	99,9	98,9	98,7	99,1	99,3	99,5	99,1	100,0	262 Manufacture of computers and peripheral equipment
263 Proizvodnja komunikacijske opreme	99,3	99,1	99,3	99,3	99,1	99,1	99,8	99,8	99,8	99,9	100,0	100,0	263 Manufacture of communication equipment
265 Proizvodnja instrumenata i aparata za mjerenje, ispitivanje i navigaciju; proizvodnja satova	100,0	100,0	100,0	100,0	100,0	100,0	100,0	100,0	100,0	100,0	100,0	100,0	265 Manufacture of instruments and appliances for measuring, testing and navigation; watches and clocks
27 Proizvodnja električne opreme	97,0	96,4	96,8	97,2	98,1	99,3	99,8	100,0	100,2	100,3	100,2	100,0	27 Manufacture of electrical equipment
271 Proizvodnja elektromotora, generatora, transformatora te uređaja za distribuciju i kontrolu električne energije	100,6	99,5	99,4	99,3	99,9	100,7	101,4	101,5	101,7	101,5	100,6	100,0	271 Manufacture of electric motors, generators, transformers and electricity distribution and control apparatus
273 Proizvodnja žice i elektroinstalacijskog materijala	87,5	87,5	89,9	91,9	93,5	96,9	96,9	97,2	97,2	97,2	99,4	100,0	273 Manufacture of wiring and wiring devices
274 Proizvodnja električne opreme za rasvjetu	97,3	97,3	97,3	97,3	97,7	98,1	98,6	99,1	99,3	100,0	100,0	100,0	274 Manufacture of electric lighting equipment
275 Proizvodnja aparata za kućanstvo	92,9	93,3	93,4	93,4	96,9	97,4	97,3	97,3	99,6	100,0	99,7	100,0	275 Manufacture of domestic appliances
279 Proizvodnja ostale električne opreme	97,8	97,8	97,8	97,8	97,8	97,8	98,4	98,7	98,7	100,0	100,0	100,0	279 Manufacture of other electrical equipment
28 Proizvodnja strojeva i uređaja, d. n.	98,5	98,7	98,8	99,0	99,0	99,2	98,6	98,9	98,9	99,8	100,0	100,0	28 Manufacture of machinery and equipment n. e. c.
281 Proizvodnja strojeva za opće namjene	99,8	99,8	99,8	99,8	100,0	100,0	99,9	99,9	99,9	100,0	100,0	100,0	281 Manufacture of general-purpose machinery
282 Proizvodnja ostalih strojeva za opće namjene	96,3	96,6	96,7	97,1	96,9	97,1	98,0	98,4	98,4	99,7	100,1	100,0	282 Manufacture of other general-purpose machinery
283 Proizvodnja strojeva za poljoprivredu i šumarstvo	103,6	104,0	104,0	103,8	103,8	104,2	97,2	97,9	97,9	99,5	99,6	100,0	283 Manufacture of agricultural and forestry machinery
289 Proizvodnja ostalih strojeva za posebne namjene	99,2	99,2	99,2	99,2	100,1	100,1	100,1	100,1	100,1	100,1	100,0	100,0	289 Manufacture of other special-purpose machinery

6.6. INDEKSI PROIZVOĐAČKIH CIJENA INDUSTRIJE NA DOMAĆEM TRŽIŠTU PREMA GIG-u 2009. TE PODRUČJIMA, ODJELJCIMA I SKUPINAMA NKD-a 2007.

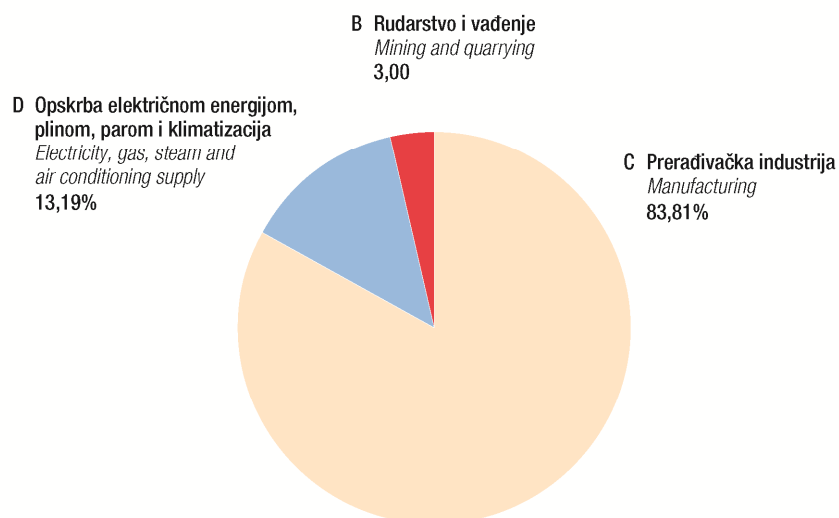
INDUSTRIAL PRODUCER PRICE INDICES ON DOMESTIC MARKET, ACCORDING TO MIGs 2009 AND NKD 2007 SECTIONS, DIVISIONS AND GROUPS

(nastavak)
(continued)

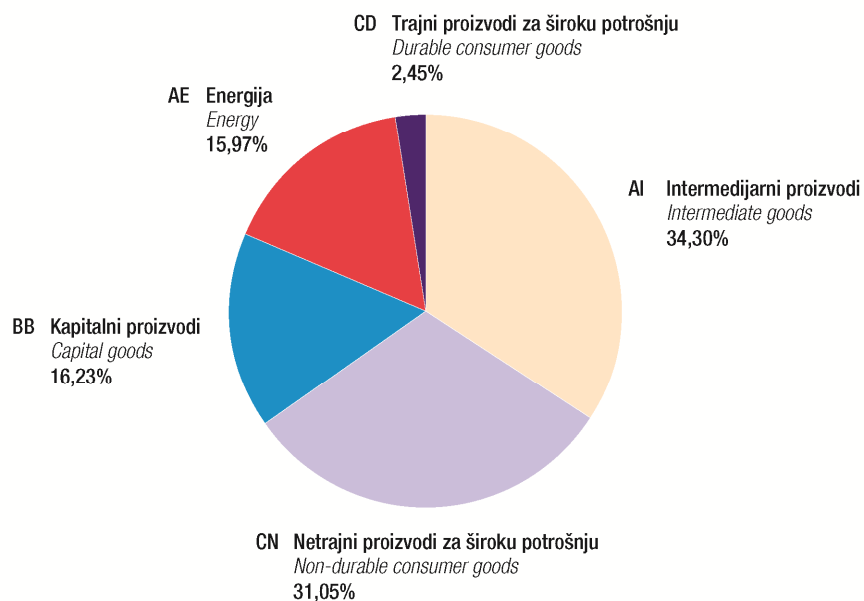
2021. = 100

		2021.													
		I.	II.	III.	IV.	V.	VI.	VII.	VIII.	IX.	X.	XI.	XII.		
29	Proizvodnja motornih vozila, prikolica i poluprikolica	100,0	100,0	100,0	100,0	100,0	100,0	100,0	100,0	100,0	100,0	100,0	100,0	29	Manufacture of motor vehicles, trailers and semi-trailers
291	Proizvodnja motornih vozila	100,0	100,0	100,0	100,0	100,0	100,0	100,0	100,0	100,0	100,0	100,0	100,0	291	Manufacture of motor vehicles
292	Proizvodnja karoserija za motorna vozila, prikolica i poluprikolica	100,0	100,0	100,0	100,0	100,0	100,0	100,0	100,0	100,0	100,0	100,0	100,0	292	Manufacture of bodies (coachwork) for motor vehicles; manufacture of trailers and semi-trailers
293	Proizvodnja dijelova i pribora za motorna vozila	100,0	100,0	100,0	100,0	100,0	100,0	100,0	100,0	100,0	100,0	100,0	100,0	293	Manufacture of parts and accessories for motor vehicles
30	Proizvodnja ostalih prijevoznih sredstava	98,7	98,7	98,7	98,7	100,0	100,0	100,0	100,0	100,0	100,0	100,0	100,0	30	Manufacture of other transport equipment
302	Proizvodnja željezničkih lokomotiva i tračničkih vozila	100,0	100,0	100,0	100,0	100,0	100,0	100,0	100,0	100,0	100,0	100,0	100,0	302	Manufacture of railway locomotives and rolling stock
309	Proizvodnja prijevoznih sredstava, d. n.	84,8	84,8	84,8	84,8	100,0	100,0	100,0	100,0	100,0	100,0	100,0	100,0	309	Manufacture of transport equipment n. e. c.
31	Proizvodnja namještaja	97,8	97,9	98,5	98,6	98,6	99,4	99,7	99,7	99,7	100,0	100,0	100,0	31	Manufacture of furniture
310	Proizvodnja namještaja	97,8	97,9	98,5	98,6	98,6	99,4	99,7	99,7	99,7	100,0	100,0	100,0	310	Manufacture of furniture
32	Ostala prerađivačka industrija	97,3	97,3	97,4	98,0	98,4	98,4	98,4	98,9	98,9	99,0	100,0	100,0	32	Other manufacturing
321	Proizvodnja nakita, imitacije nakita (bižuterije) i srodnih proizvoda	100,0	100,0	100,0	100,0	100,0	100,0	100,0	100,0	100,0	100,0	100,0	100,0	321	Manufacture of jewellery, bijouterie and related articles
323	Proizvodnja sportske opreme	100,0	100,0	100,0	100,0	100,0	100,0	100,0	100,0	100,0	100,0	100,0	100,0	323	Manufacture of sports goods
324	Proizvodnja igara i igračkaka	100,0	100,0	100,0	100,0	100,0	100,0	100,0	100,0	100,0	100,0	100,0	100,0	324	Manufacture of games and toys
325	Proizvodnja medicinskih i stomatoloških instrumenata i pribora	100,4	100,3	100,3	100,5	100,5	100,5	100,5	100,5	100,5	100,5	100,0	100,0	325	Manufacture of medical and dental instruments and supplies
329	Prerađivačka industrija, d. n.	91,4	91,4	91,6	93,3	94,6	94,6	94,6	94,6	96,1	96,1	97,1	100,0	329	Manufacturing n. e. c.
33	Popravak i instaliranje strojeva i opreme	99,4	99,6	99,7	99,4	99,4	99,4	98,6	98,6	99,7	99,7	99,7	100,0	33	Repair and installation of machinery and equipment
331	Popravak proizvoda od metala, strojeva i opreme	99,3	99,6	99,6	99,7	99,8	99,8	99,9	99,9	100,0	99,9	99,9	100,0	331	Repair of fabricated metal products, machinery and equipment
332	Instaliranje industrijskih strojeva i opreme	99,5	99,6	99,9	98,7	98,1	97,9	94,3	94,5	99,0	99,0	99,2	100,0	332	Installation of industrial machinery and equipment
D	Opskrba električnom energijom, plinom, parom i klimatizacija	91,9	91,8	91,8	92,3	93,1	93,1	94,0	94,5	95,4	97,6	99,5	100,0	D	Electricity, gas, steam and air conditioning supply
35	Opskrba električnom energijom, plinom, parom i klimatizacija	91,9	91,8	91,8	92,3	93,1	93,1	94,0	94,5	95,4	97,6	99,5	100,0	35	Electricity, gas, steam and air conditioning supply
351	Proizvodnja, prijenos i distribucija električne energije	90,1	89,9	90,0	90,5	90,6	90,7	92,1	93,0	93,6	97,0	99,2	100,0	351	Electric power generation, transmission and distribution
352	Proizvodnja plina; distribucija plinovitih goriva distribucijskom mrežom	92,8	92,9	93,0	93,5	96,1	95,9	96,0	96,1	97,7	98,2	99,9	100,0	352	Manufacture of gas; distribution of gaseous fuels through mains
353	Opskrba parom i klimatizacija	100,3	100,0	100,0	100,0	100,0	100,0	100,0	100,0	100,0	100,0	100,0	100,0	353	Steam and air conditioning supply
E	Opskrba vodom; uklanjanje otpadnih voda, gospodarenje otpadom te djelatnosti sanacije okoliša	99,9	99,9	99,9	99,9	99,9	99,9	100,0	100,0	100,0	100,0	100,0	100,0	E	Water supply; sewerage, waste management and remediation activities
36	Skupljanje, pročišćavanje i opskrba vodom	99,9	99,9	99,9	99,9	99,9	99,9	100,0	100,0	100,0	100,0	100,0	100,0	36	Water collection, treatment and supply
360	Skupljanje, pročišćavanje i opskrba vodom	99,9	99,9	99,9	99,9	99,9	99,9	100,0	100,0	100,0	100,0	100,0	100,0	360	Water collection, treatment and supply

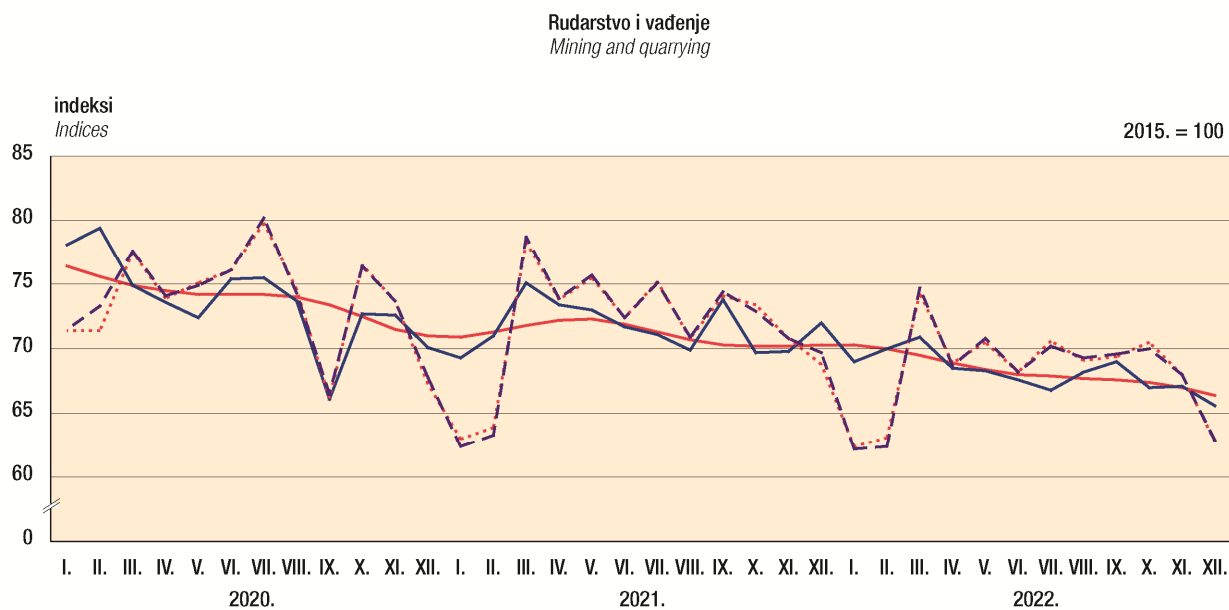
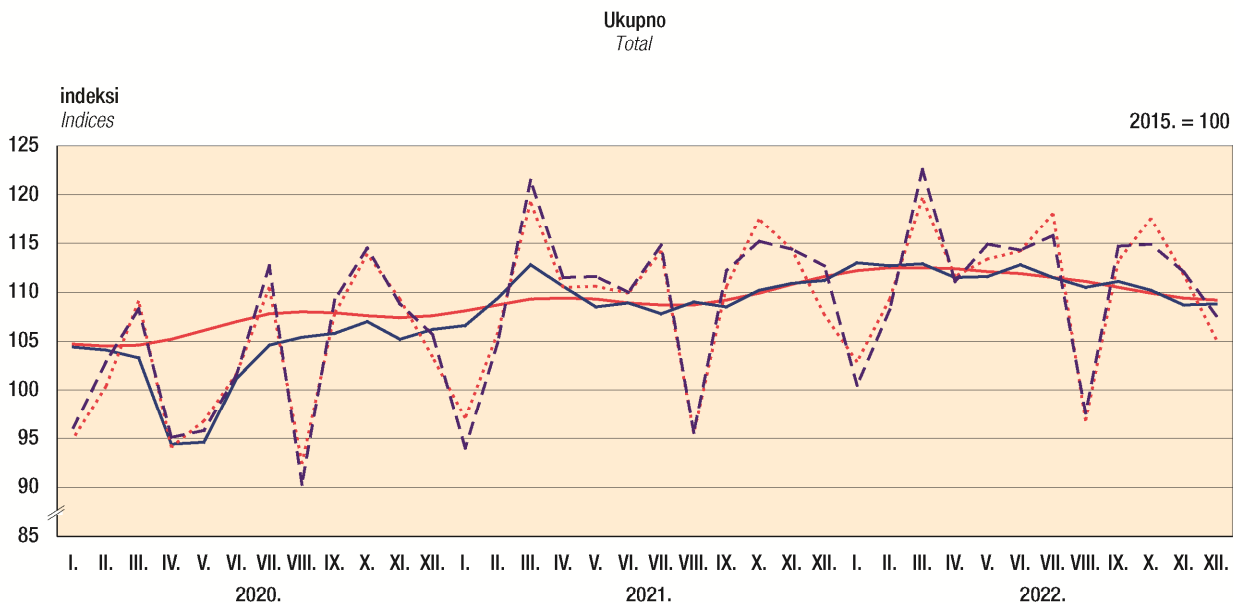
G-1. STRUKTURA INDUSTRIJSKE PROIZVODNJE PREMA PODRUČJIMA NKD-a 2007., 2021. = 100
STRUCTURE OF INDUSTRIAL PRODUCTION, ACCORDING TO NKD 2007 SECTIONS, 2021 = 100



G-2. STRUKTURA INDUSTRIJSKE PROIZVODNJE PREMA GIG-u 2009., 2021. = 100
STRUCTURE OF INDUSTRIAL PRODUCTION, ACCORDING TO MIGs 2009., 2021 = 100

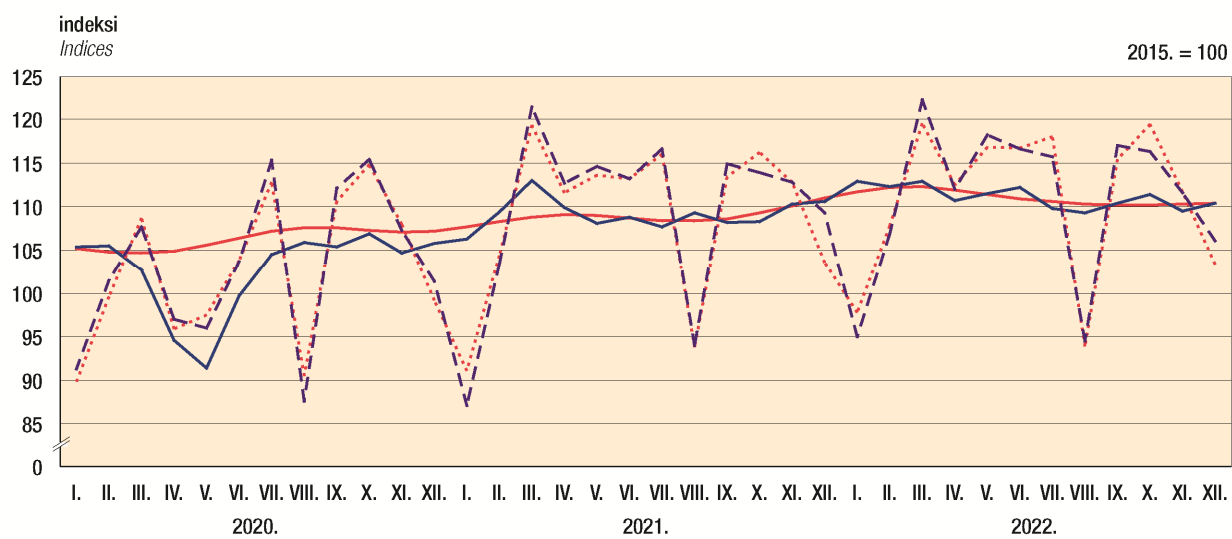


G-3. KRETANJE INDEKSA FIZIČKOG OBUJMA INDUSTRIJSKE PROIZVODNJE, UKUPNO I PO PODRUČJIMA
NKD-a 2007. OD 2020. DO 2022.
CHANGES IN INDUSTRIAL PRODUCTION VOLUME INDICES, TOTAL AND ACCORDING TO NKD 2007 SECTIONS,
2020 – 2022

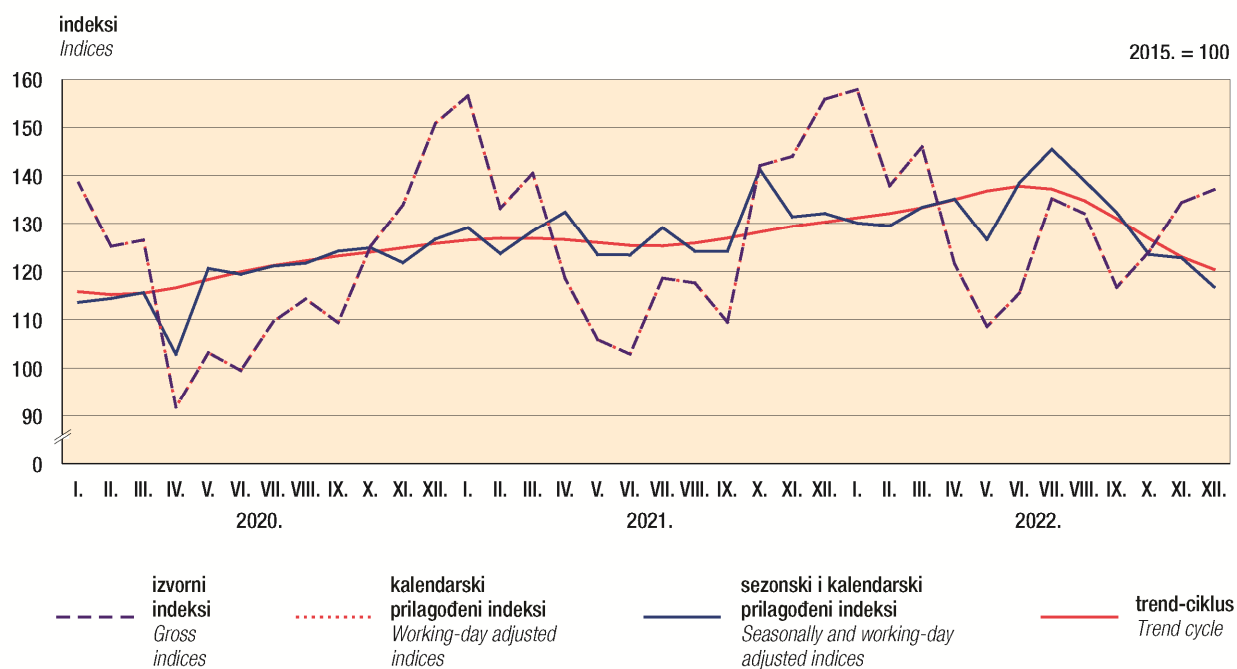


<p>--- izvorni indeksi <i>Gross indices</i></p>	<p>... kalendarski prilagođeni indeksi <i>Working-day adjusted indices</i></p>	<p>— sezonski i kalendarski prilagođeni indeksi <i>Seasonally and working-day adjusted indices</i></p>	<p>— trend-ciklus <i>Trend cycle</i></p>
---	--	--	--

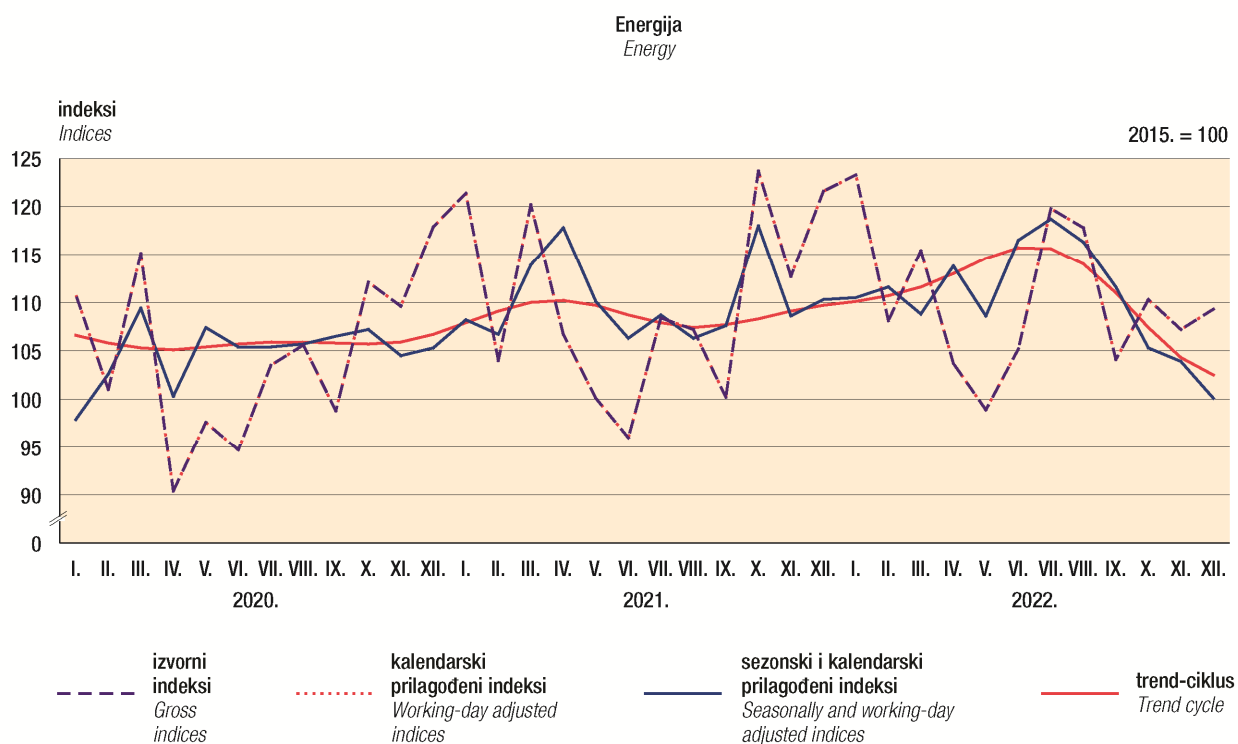
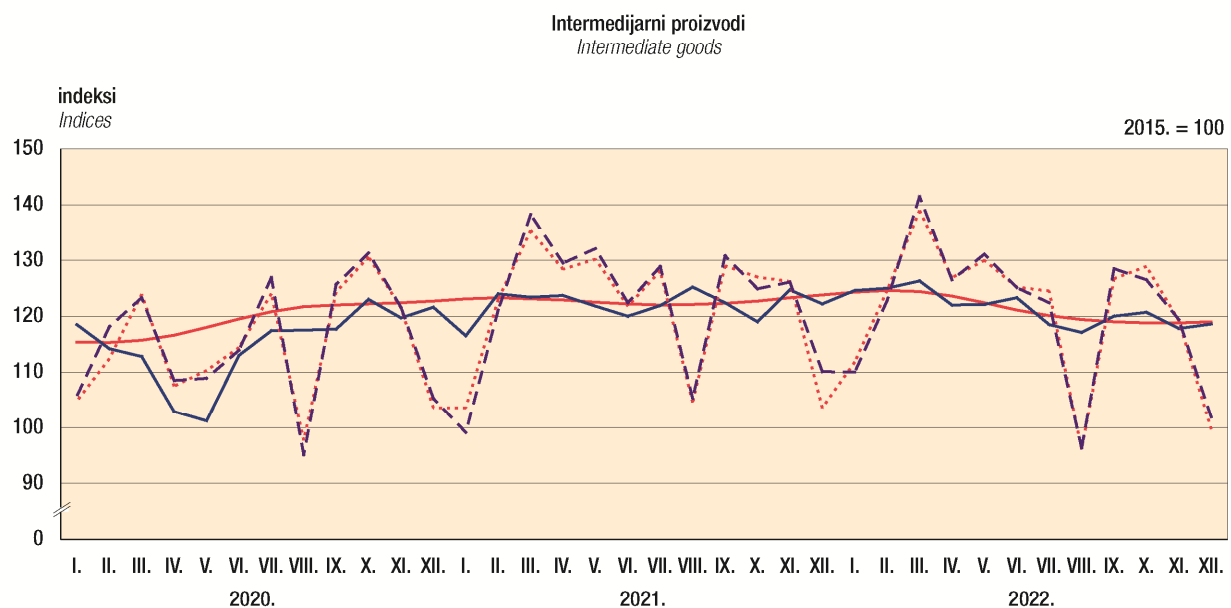
Prerađivačka industrija
Manufacturing



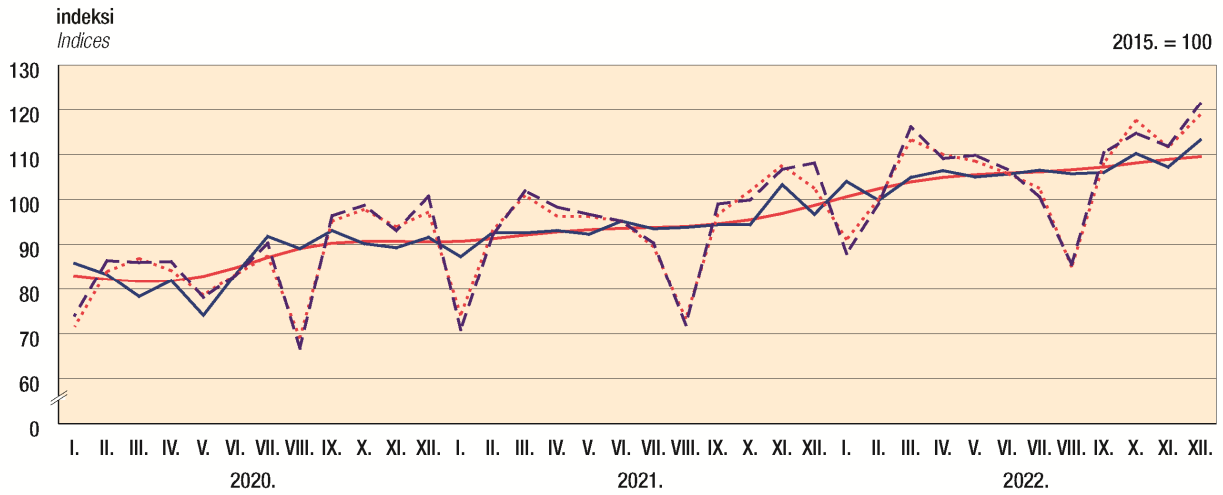
Opskrba električnom energijom, plinom, parom i klimatizacija
Electricity, gas, steam and air conditioning supply



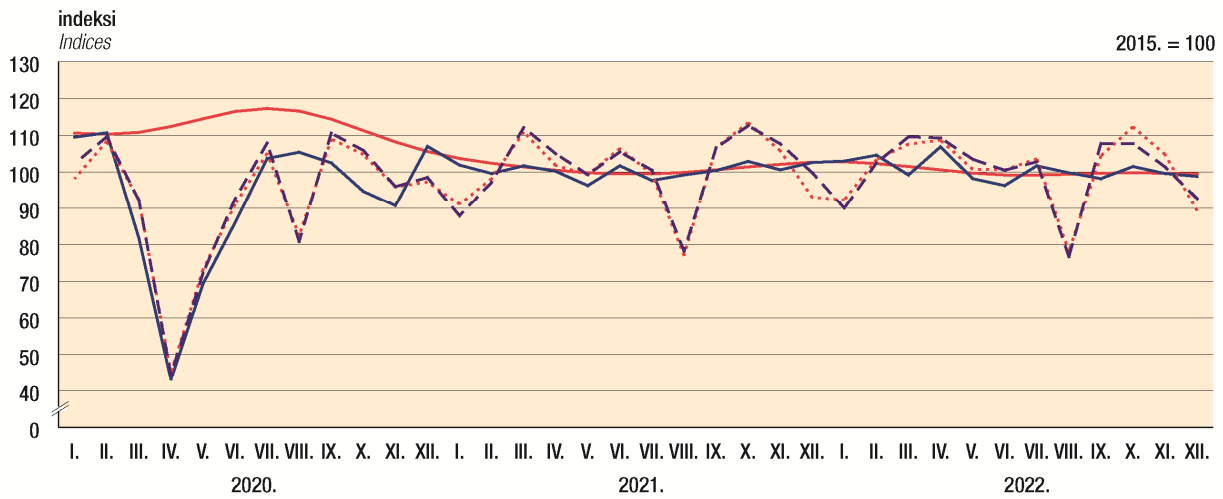
G-4. KRETANJE INDEKSA FIZIČKOG OBUJMA INDUSTRIJSKE PROIZVODNJE PREMA GIG-u 2009. OD 2020. DO 2022.
CHANGES IN INDUSTRIAL PRODUCTION VOLUME INDICES, ACCORDING TO MIGs 2009, 2020 – 2022



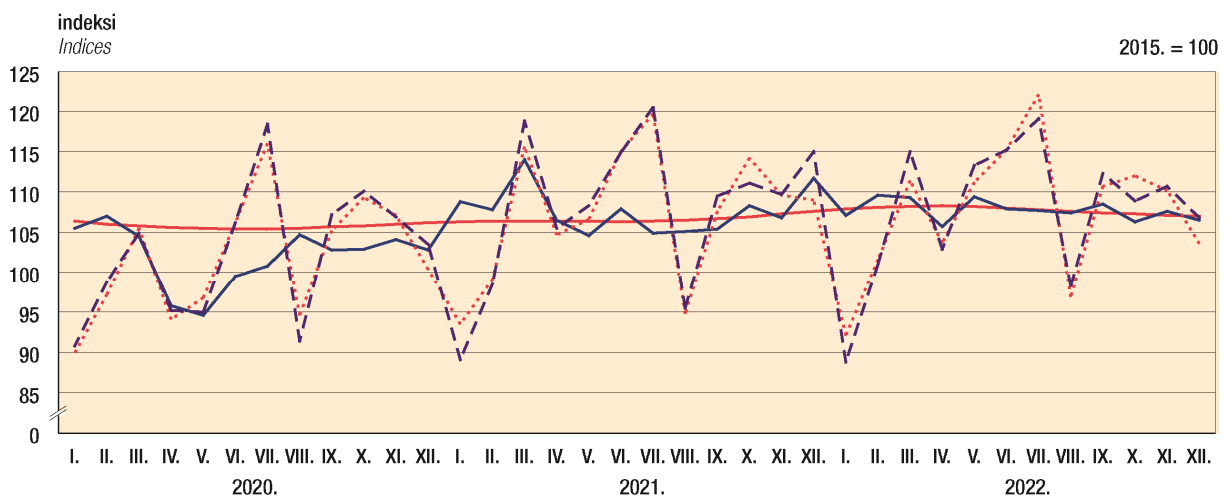
Kapitalni proizvodi
Capital goods



Trajni proizvodi za široku potrošnju
Durable consumer goods



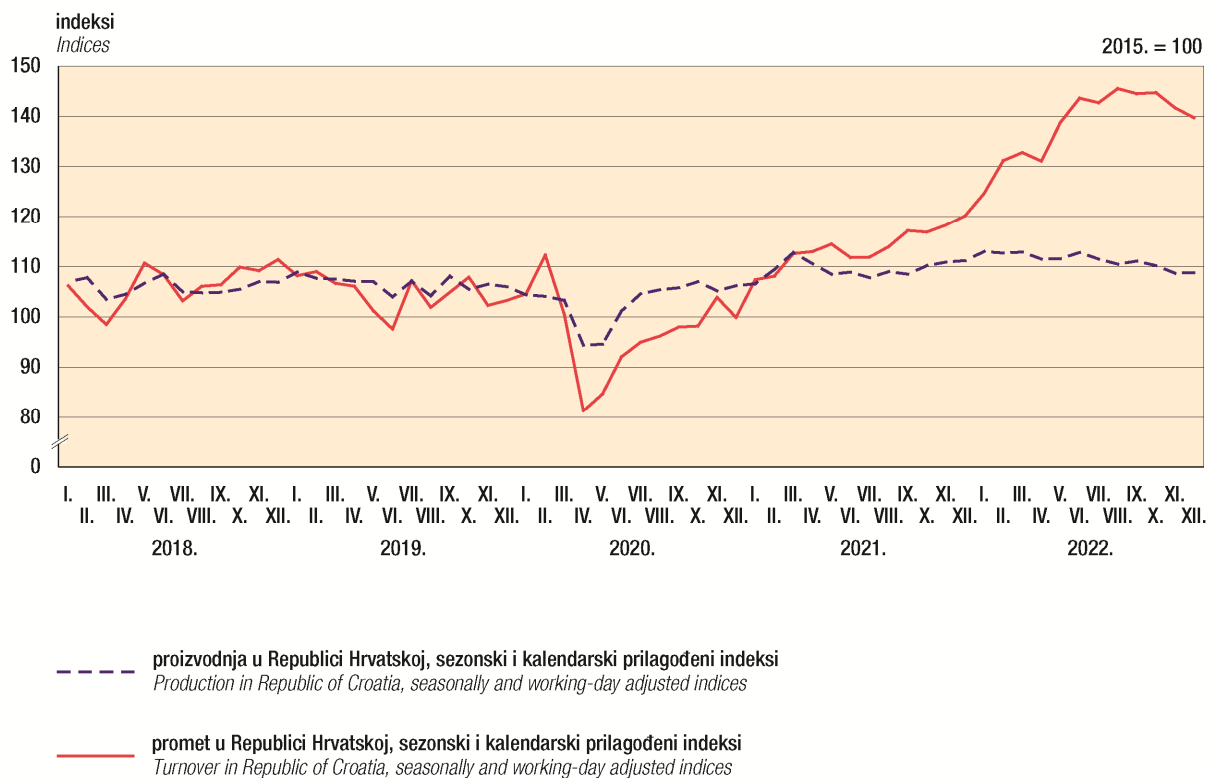
Netrajni proizvodi za široku potrošnju
Non-durable consumer goods



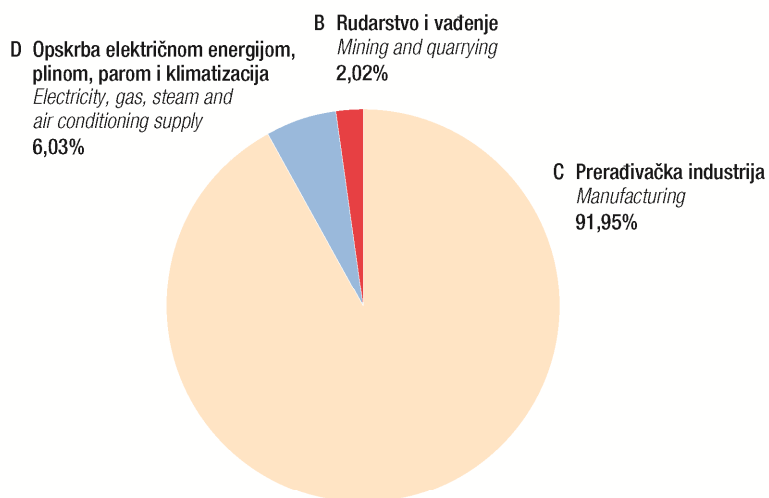
<p>--- izvorni indeksi <i>Gross indices</i></p>	<p>..... kalendarski prilagođeni indeksi <i>Working-day adjusted indices</i></p>	<p>— sezonski i kalendarski prilagođeni indeksi <i>Seasonally and working-day adjusted indices</i></p>	<p>— trend-ciklus <i>Trend cycle</i></p>
---	--	--	--

G-5. KRETANJE SEZONSKI I KALENDARSKI PRILAGOĐENIH INDEKSA FIZIČKOG OBUJMA INDUSTRIJSKE PROIZVODNJE I PROMETA, UKUPNO OD 2018. DO 2022.

CHANGES IN SEASONALLY AND WORKING DAY ADJUSTED INDUSTRIAL PRODUCTION VOLUME INDICES AND INDUSTRIAL TURNOVER INDICES, TOTAL, 2018 – 2022

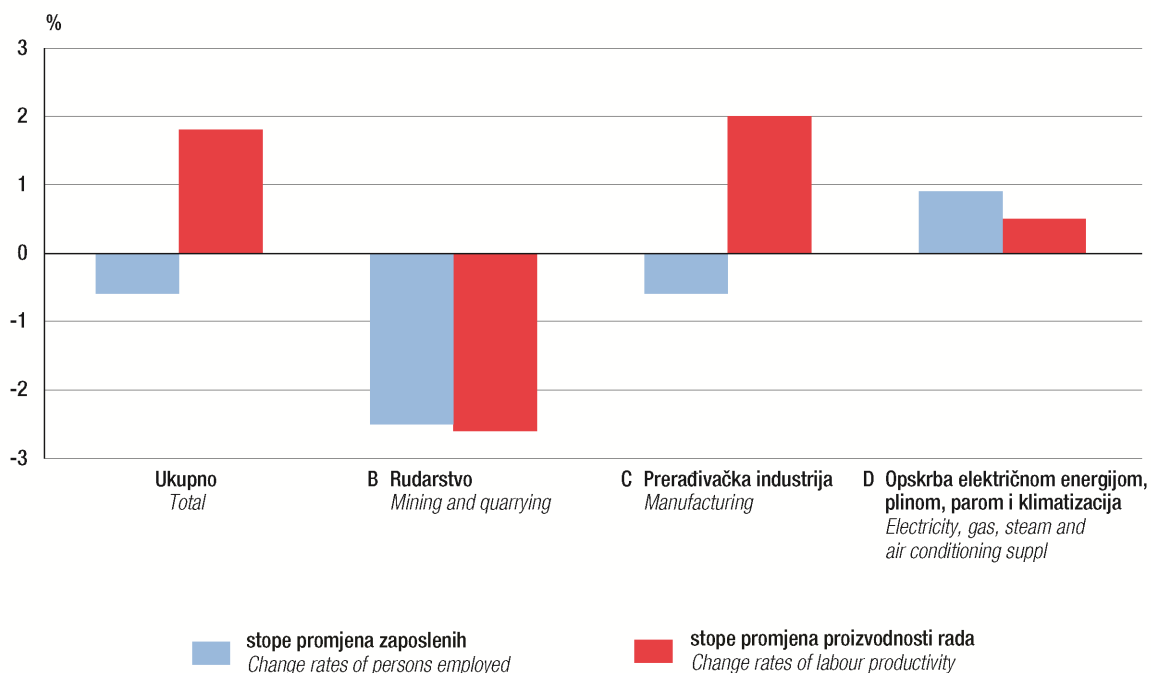


G-6. STRUKTURA ZAPOSLENIH PREMA PODRUČJIMA NKD-a 2007. U 2021.
STRUCTURE OF PERSONS EMPLOYED, ACCORDING TO NKD 2007 SECTIONS, 2021



G-7. STOPE PROMJENA PROIZVODNOSTI RADA I ZAPOSLENIH PREMA PODRUČJIMA NKD-a 2007. U 2022. U ODNOSU NA 2021.

CHANGE RATES OF LABOUR PRODUCTIVITY AND PERSONS EMPLOYED, ACCORDING TO NKD 2007 SECTIONS, 2022 COMPARED TO 2021



OBJAVLJENE PUBLIKACIJE IZ PODRUČJA STATISTIKE INDUSTRIJE
PUBLICATIONS RELEASED ON INDUSTRY STATISTICS

I. STATISTIČKA IZVJEŠĆA
STATISTICAL REPORTS

*4. Industrija 1964./Godišnji izvještaj	*4 <i>Industry in 1964/Annual Report</i>
*6. Industrija 1966.	*6 <i>Industry in 1966</i>
*11. Industrija 1962. – 1965./Godišnji izvještaj	*11 <i>Industry, 1962 – 1965/Annual Report</i>
*15. Industrija 1967.	*15 <i>Industry in 1967</i>
*22. Industrija 1966./Godišnji izvještaj	*22 <i>Industry in 1966/Annual Report</i>
*25. Industrija 1968.	*25 <i>Industry in 1968</i>
*26. Industrija 1967./Godišnji izvještaj	*26 <i>Industry in 1967/Annual Report</i>
*39. Industrija 1969.	*39 <i>Industry in 1969</i>
*54. Industrija 1968./Godišnji izvještaj	*54 <i>Industry in 1968/Annual Report</i>
*62. Industrija 1970.	*62 <i>Industry in 1970</i>
*84. Industrija 1962. – 1969./Godišnji izvještaj	*84 <i>Industry, 1962 – 1969/Annual Report</i>
*86. Industrija 1971./Mjesečni izvještaj	*86 <i>Industry in 1971/Monthly Report</i>
*114.2. Industrija 1972./Mjesečni izvještaj	*114.2 <i>Industry in 1972/Monthly Report</i>
*114.4. Industrija 1972.	*114.4 <i>Industry in 1972</i>
*140.2. Industrija 1973.	*140.2 <i>Industry in 1973</i>
*140.3. Industrija 1973./Mjesečni izvještaj	*140.3 <i>Industry in 1973/Monthly Report</i>
*140.4. Industrija 1973./Mjesečni izvještaj	*140.4 <i>Industry in 1973/Monthly Report</i>
*141. Industrija 1970. – 1971./Godišnji izvještaj	*141 <i>Industry, 1970 – 1971/Annual Report</i>
*175.1. Industrija 1974./Mjesečni izvještaj	*175.1 <i>Industry in 1974/Monthly Report</i>
*175.2. Industrija 1974./Mjesečni izvještaj	*175.2 <i>Industry in 1974/Monthly Report</i>
*175.3. Industrija 1974./Mjesečni izvještaj	*175.3 <i>Industry in 1974/Monthly Report</i>
*209.1. Industrija 1975./Mjesečni izvještaj	*209.1 <i>Industry in 1975/Monthly Report</i>
*209.2. Industrija 1975./Mjesečni izvještaj	*209.2 <i>Industry in 1975/Monthly Report</i>
*209.3. Industrija 1975./Mjesečni izvještaj	*209.3 <i>Industry in 1975/Monthly Report</i>
*209.4. Industrija 1975./Mjesečni izvještaj	*209.4 <i>Industry in 1975/Monthly Report</i>
*270.1. Industrija 1976./Mjesečni izvještaj	*270.1 <i>Industry in 1976/Monthly Report</i>
*270.2. Industrija 1976./Mjesečni izvještaj	*270.2 <i>Industry in 1976/Monthly Report</i>
*270.3. Industrija 1976./Mjesečni izvještaj	*270.3 <i>Industry in 1976/Monthly Report</i>
*270.4. Industrija 1976./Mjesečni izvještaj	*270.4 <i>Industry in 1976/Monthly Report</i>
*273. Industrija od 1970. – 1975.	*273 <i>Industry, 1970 – 1975</i>
*280.1 – 2. Industrija 1977./Mjesečni izvještaj	*280.1 – 2 <i>Industry in 1977/Monthly Report</i>
*280.3 – 4. Industrija 1977./Mjesečni izvještaj	*280.3 – 4 <i>Industry in 1977/Monthly Report</i>
*323. Industrija 1976./Godišnji izvještaj	*323 <i>Industry in 1976/Annual Report</i>
*324.1. Industrija 1978./Mjesečni izvještaj	*324.1 <i>Industry in 1978/Monthly Report</i>
*324.2. Industrija 1978./Mjesečni izvještaj	*324.2 <i>Industry in 1978/Monthly Report</i>
*324.3. Industrija 1978./Mjesečni izvještaj	*324.3 <i>Industry in 1978/Monthly Report</i>
*324.4. Industrija 1978./Mjesečni izvještaj	*324.4 <i>Industry in 1978/Monthly Report</i>
*356. Industrija 1977./Godišnji izvještaj	*356 <i>Industry in 1977/Annual Report</i>
*359.1 – 2. Industrija 1979./Mjesečni izvještaj	*359.1 – 2 <i>Industry in 1979/Monthly Report</i>
*359.1 – 3. Industrija 1979./Mjesečni izvještaj	*359.1 – 3 <i>Industry in 1979/Monthly Report</i>
*359.4. Industrija 1979./Mjesečni izvještaj	*359.4 <i>Industry in 1979/Monthly Report</i>
*395.1 – 2. Industrija 1980./Mjesečni izvještaj	*395.1 – 2 <i>Industry in 1980/Monthly Report</i>
*395.3. Industrija 1980./Mjesečni izvještaj	*395.3 <i>Industry in 1980/Monthly Report</i>
*395.4. Industrija 1980./Mjesečni izvještaj	*395.4 <i>Industry in 1980/Monthly Report</i>
*396. Industrija 1978./Godišnji izvještaj	*396 <i>Industry in 1978/Annual Report</i>
*432. Industrija 1979./Godišnji izvještaj	*432 <i>Industry in 1979/Annual Report</i>
*437.1. Industrija 1981./Mjesečni izvještaj	*437.1 <i>Industry in 1981/Monthly Report</i>
*437.2. Industrija 1981./Mjesečni izvještaj	*437.2 <i>Industry in 1981/Monthly Report</i>
*437.3. Industrija 1981./Mjesečni izvještaj	*437.3 <i>Industry in 1981/Monthly Report</i>
*470. Industrija 1980./Godišnji izvještaj	*470 <i>Industry in 1980/Annual Report</i>
*472.1 – 2. Industrija 1982./Mjesečni izvještaj	*472.1 – 2 <i>Industry in 1982/Monthly Report</i>
*472.3 – 4. Industrija 1982./Mjesečni izvještaj	*472.3 – 4 <i>Industry in 1982/Monthly Report</i>
*510. Industrija 1981./Godišnji izvještaj	*510 <i>Industry in 1981/Annual Report</i>
*552. Industrija 1982./Godišnji izvještaj	*552 <i>Industry in 1982/Annual Report</i>
*566. Industrija 1984./Mjesečni izvještaj	*566 <i>Industry in 1984/Monthly Report</i>

* Rasprodano

* *Sold out*

I. STATISTIČKA IZVJEŠĆA STATISTICAL REPORTS

(nastavak)
(continued)

*587. Industrija 1983./Godišnji izvještaj	*587 Industry in 1983/Annual Report
*636. Industrija 1984./Godišnji izvještaj	*636 Industry in 1984/Annual Report
*647. Industrija 1985./Mjesečni izvještaj	*647 Industry in 1985/Monthly Report
*651. Industrija 1985./Godišnji izvještaj	*651 Industry in 1985/Annual Report
*653. Industrija 1986./Mjesečni izvještaj	*653 Industry in 1986/Monthly Report
*675. Industrija I. – VI. 1987./Mjesečni izvještaj	*675 Industry in January to June 1987/ Monthly Report
*690. Industrija 1986./Godišnji izvještaj	*690 Industry in 1986/Annual Report
*698. Industrija VII. – XII. 1987./Mjesečni izvještaj	*698 Industry, July – December 1987/ Monthly Report
*727. Industrija 1987./Godišnji izvještaj	*727 Industry in 1987/Annual Report
*762. Industrija 1988./Godišnji izvještaj	*762 Industry in 1988/Annual Report
*805. Industrija 1989./Godišnji izvještaj	*805 Industry in 1989/Annual Report
*814. Industrija 1990./Mjesečni izvještaj	*814 Industry in 1990/Monthly Report
*841. Industrija 1990./Godišnji izvještaj	*841 Industry in 1990/Annual Report
*845. Industrija 1988. i 1989./Mjesečni izvještaj (obuhvaćeni podaci iz neobjavljenih Statističkih izvješća br. 714, 730, 739, 750, 760 i 770)	*845 Industry in 1988 and 1989/Monthly Report (including data from unpublished Statistical Reports Nos. 714, 730, 739, 750, 760 and 770)
*852. Industrija 1991./Mjesečni izvještaj	*852 Industry in 1991/Monthly Report
*878. Industrija 1991./Godišnji izvještaj	*878 Industry in 1991/Annual Report
*900. Industrija 1992./Mjesečni izvještaj	*900 Industry in 1992/Monthly Report
*919. Industrija 1992./Godišnji izvještaj	*919 Industry in 1992/Annual Report
*935. Industrija 1993./Mjesečni izvještaj	*935 Industry in 1993/Monthly Report
*988. Industrija, rudarstvo i energija 1994. Godišnji izvještaj	*988 Industry, Mining and Energy in 1994 Annual Report
*1017. Industrija, rudarstvo i energija 1995. Godišnji izvještaj	*1017 Industry, Mining and Energy in 1995 Annual Report
*1023. Industrija u 1996./Godišnji izvještaj	*1023 Industry in 1996/Annual Report
*1051. Industrija 1997./Mjesečni izvještaj	*1051 Industry in 1997/Monthly Report
*1052. Industrija 1997./Godišnji izvještaj	*1052 Industry in 1997/Annual Report
*1074. Industrija u 1998./Mjesečni izvještaj	*1074 Industry in 1998/Monthly Report
*1075. Industrija u 1998./Godišnji izvještaj	*1075 Industry in 1998/Annual Report
*1100. Industrija u 1999./Mjesečni izvještaj	*1100 Industry in 1999/Monthly Report
*1101. Industrija u 1999. Godišnji izvještaj	*1101 Industry in 1999/Annual Report
*1128. Industrija u 2000. Mjesečni izvještaj	*1128 Industry in 2000/Monthly Report
*1129. Industrija 1994 – 2000. Mjesečni izvještaj	*1129 Industry, 1994 – 2000/Monthly Report
*1155. Industrija u 2001. Mjesečni izvještaj	*1155 Industry in 2001/Monthly Report
*1156. Industrija u 2000. Godišnji izvještaj	*1156 Industry in 2000/Annual Report
*1185. Industrija u 2001. Godišnji izvještaj	*1185 Industry in 2001/Annual Report
*1186. Industrija u 2002. Mjesečni izvještaj	*1186 Industry in 2002/Monthly Report
*1187. Industrijska proizvodnja u 2002. Godišnji izvještaj – PRODCOM – rezultati	*1187 Industrial Production in 2002. Annual Report, PRODCOM Detailed Results
*1188. Osnovni strukturni podaci industrije u 2002. Godišnji izvještaj	*1188 Main Structural Indicators on Industry in 2002./Annual Report
*1219. Industrijska proizvodnja u 2003. Kratkoročni rezultati	*1219 Industrial Production in 2003/Short-Term Indicators
*1220. Industrijska proizvodnja u 2003. Godišnji izvještaj – PRODCOM – rezultati	*1220 Industrial Production in 2003 – Annual PRODCOM Results
*1221. Osnovni strukturno-poslovni pokazatelji industrije u 2003. Godišnji rezultati	*1221 Main Structural-Business Indicators on Industry in 2003/Annual Results
*1254. Industrijska proizvodnja u 2004. – detaljni kratkoročni pokazatelji	*1254 Industrial Production in 2004 – Detailed Short-Term Indicators
*1255. Industrijska proizvodnja u 2004. – Godišnji izvještaj – PRODCOM – rezultati	*1255 Industrial Production in 2004 – Annual PRODCOM Results
*1256. Inputi sirovina i materijala u industrijsku proizvodnju u 2004. – detaljni godišnji rezultati	*1256 Inputs of Raw Materials in Industrial Production in 2004 – Detailed Annual Results
*1257. Osnovni strukturno-poslovni pokazatelji industrije u 2004. – Godišnji rezultati	*1257 Main Structural-Business Indicators on Industry in 2004 – Annual Results
*1286. Industrijska proizvodnja u 2005. – detaljni kratkoročni pokazatelji	*1286 Industrial Production in 2005 – Detailed Short-Term Indicators
*1287. Industrijska proizvodnja u 2005. Godišnji izvještaj – PRODCOM – rezultati	*1287 Industrial Production in 2005 – Annual PRODCOM Results
*1288. Inputi sirovina i materijala u industrijsku proizvodnju u 2005. – detaljni godišnji rezultati	*1288 Inputs of Raw Materials in Industrial Production in 2005, Detailed Annual Results
*1289. Osnovni strukturno-poslovni pokazatelji industrij u 2005. – godišnji rezultati	*1289 Main Structural-Business Indicators on Industry in 2005 – Annual Results
*1316. Industrijska proizvodnja u 2006. – detaljni kratkoročni pokazatelji	*1316 Industrial Production in 2006 – Detailed Short-Term Indicators
*1317. Industrijska proizvodnja u 2006. Godišnji izvještaj – PRODCOM – rezultati	*1317 Industrial Production in 2006 – Annual PRODCOM Results

I. STATISTIČKA IZVJEŠĆA STATISTICAL REPORTS

(nastavak)
(continued)

*1318.	Inputi sirovina i materijala u industrijsku proizvodnju u 2006. – detaljni godišnji rezultati	*1318	<i>Inputs of Raw Materials in Industrial Production in 2006, Detailed Annual Results</i>
*1319.	Osnovni strukturno-poslovni pokazatelji industrije u 2006. – godišnji rezultati	*1319	<i>Main Structural-Business Indicators on Industry in 2006, Annual Results</i>
*1346.	Industrijska proizvodnja u 2007. – detaljni kratkoročni pokazatelji	*1346	<i>Industrial Production in 2007. – Detailed Short-Term Indicators</i>
*1347.	Industrijska proizvodnja u 2007. – Godišnji izvještaj – PRODCOM – rezultati	*1347	<i>Industrial Production in 2007 – Annual PRODCOM Results</i>
*1348.	Inputi sirovina i materijala u industrijsku proizvodnju u 2007. – detaljni godišnji rezultati	*1348	<i>Inputs of Raw Materials in Industrial Production in 2007, Detailed Annual Results</i>
*1349.	Osnovni strukturno-poslovni pokazatelji industrije u 2007. – godišnji rezultati	*1349	<i>Main Structural-Business Indicators on Industry in 2007 – Annual Results</i>
*1373.	Industrijska proizvodnja u 2008. – detaljni kratkoročni pokazatelji	*1373	<i>Industrial Production in 2008. – Detailed Short-Term Indicators</i>
*1374.	Industrijska proizvodnja u 2008. – Godišnji izvještaj – PRODCOM – rezultati	*1374	<i>Industrial Production in 2008 – Annual PRODCOM Results</i>
*1375.	Inputi sirovina i materijala u industrijsku proizvodnju u 2008. – detaljni godišnji rezultati	*1375	<i>Inputs of Raw Materials and Consumables in Industrial Production in 2008, Detailed Annual Results</i>
*1376.	Osnovni strukturno-poslovni pokazatelji industrije u 2008. – godišnji rezultati	*1376	<i>Main Structural-Business Indicators on Industry in 2008 – Annual Results</i>
*1402.	Kratkoročni pokazatelji industrije u 2009. – proizvodnja, proizvođačke cijene, promet i nove narudžbe industrije	*1402	<i>Short-Term Indicators of Industry, 2009 – Industrial Production, Producer Prices, Turnover and New Orders of Industry</i>
*1403.	Industrijska proizvodnja 2009. – Godišnji izvještaj – PRODCOM – rezultati	*1403	<i>Industrial Production in 2009 – Annual PRODCOM Results</i>
*1404.	Inputi sirovina i materijala u industrijsku proizvodnju u 2009. – detaljni godišnji rezultati	*1404	<i>Inputs of Raw Materials and Consumables in Industrial Production in 2009, Detailed Annual Results</i>
*1429.	Kratkoročni pokazatelji industrije u 2010. – proizvodnja, proizvođačke cijene, promet i nove narudžbe industrije	*1429	<i>Short-Term Indicators of Industry, 2010 – Industrial Production, Producer Prices, Turnover and New Orders of Industry</i>
*1430.	Industrijska proizvodnja u 2010. – Godišnji izvještaj – PRODCOM – rezultati	*1430	<i>Industrial Production in 2010, Annual PRODCOM Results</i>
*1431.	Inputi sirovina i materijala u industrijsku proizvodnju u 2010. – detaljni godišnji rezultati	*1431	<i>Inputs of Raw Materials in Industrial Production in 2010, Detailed Annual Results</i>
*1458.	Kratkoročni pokazatelji industrije u 2011. – Proizvodnja, proizvođačke cijene, promet i nove narudžbe industrije	*1458	<i>Short-Term Indicators of Industry, 2011 – Industrial Production, Producer Prices, Turnover and New Orders of Industry</i>
*1459.	Industrijska proizvodnja u 2011. – Godišnji izvještaj – rezultati PRODCOM-a	*1459	<i>Industrial Production in 2011, Annual PRODCOM Results</i>
*1460.	Inputi sirovina i materijala u industrijsku proizvodnju u 2011. – Detaljni godišnji rezultati	*1460	<i>Inputs of Raw Materials in Industrial Production in 2011, Detailed Annual Results</i>
1486.	Kratkoročni pokazatelji industrije u 2012. – proizvodnja, proizvođačke cijene, promet i nove narudžbe industrije	1486	<i>Short-Term Indicators of Industry, 2012 – Industrial Production, Producer Prices and Industrial Turnover</i>
1487.	Industrijska proizvodnja u 2012. – Godišnji izvještaj – rezultati PRODCOM-a	1487	<i>Industrial Production in 2012, Annual PRODCOM Results</i>
1488.	Inputi sirovina i materijala u industrijsku proizvodnju u 2012. – Detaljni godišnji rezultati	1488	<i>Inputs of Raw Materials in Industrial Production in 2012, Detailed Annual Results</i>
1510.	Kratkoročni pokazatelji industrije u 2013. – proizvodnja, proizvođačke cijene, promet i nove narudžbe industrije	1510	<i>Short-Term Indicators of Industry, 2013 – Industrial Production, Producer Prices and Industrial Turnover</i>
1511.	Industrijska proizvodnja u 2013. – Godišnji izvještaj – rezultati PRODCOM-a	1511	<i>Industrial Production in 2013, Annual PRODCOM Results</i>
1512.	Inputi sirovina i materijala u industrijsku proizvodnju u 2013. – Detaljni godišnji rezultati	1512	<i>Inputs of Raw Materials in Industrial Production in 2013, Detailed Annual Results</i>
1534.	Kratkoročni pokazatelji industrije u 2014. – proizvodnja, proizvođačke cijene i promet industrije	1534	<i>Short-Term Indicators of Industry, 2014 – Industrial Production, Producer Prices and Industrial Turnover</i>
1535.	Industrijska proizvodnja u 2014. – Godišnji izvještaj – rezultati PRODCOM-a	1535	<i>Industrial Production in 2014, Annual PRODCOM Results</i>
1536.	Inputi sirovina i materijala u industrijsku proizvodnju u 2014. – Detaljni godišnji rezultati	1536	<i>Inputs of Raw Materials in Industrial Production in 2014, Detailed Annual Results</i>
1559.	Kratkoročni pokazatelji industrije u 2015. – proizvodnja, proizvođačke cijene i promet industrije	1559	<i>Short-Term Indicators of Industry, 2015 – Industrial Production, Producer Prices and Industrial Turnover</i>
1560.	Industrijska proizvodnja u 2015. – Godišnji izvještaj – rezultati PRODCOM-a	1560	<i>Industrial Production in 2015, Annual PRODCOM Results</i>
1561.	Inputi sirovina i materijala u industrijsku proizvodnju u 2015. – Detaljni godišnji rezultati	1561	<i>Inputs of Raw Materials in Industrial Production in 2015, Detailed Annual Results</i>
1589.	Kratkoročni pokazatelji industrije u 2016. – proizvodnja, proizvođačke cijene i promet industrije	1589	<i>Short-Term Indicators of Industry, 2016 – Industrial Production, Producer Prices and Industrial Turnover</i>
1590.	Industrijska proizvodnja u 2016. – Godišnji izvještaj – rezultati PRODCOM-a	1590	<i>Industrial Production in 2016, Annual PRODCOM Results</i>
1591.	Inputi sirovina i materijala u industrijsku proizvodnju u 2016. – Detaljni godišnji rezultati	1591	<i>Inputs of Raw Materials in Industrial Production in 2016, Detailed Annual Results</i>

I. STATISTIČKA IZVJEŠĆA STATISTICAL REPORTS

(nastavak)
(continued)

1611.	Kratkoročni pokazatelji industrije u 2017. – proizvodnja, proizvođačke cijene i promet industrije	1611	<i>Short-Term Indicators of Industry, 2017 – Industrial Production, Producer Prices and Industrial Turnover</i>
1612.	Industrijska proizvodnja u 2017. Godišnji izvještaj – rezultati PRODCOM-a	1612	<i>Industrial Production in 2017, Annual PRODCOM Results</i>
1613.	Inputi sirovina i materijala u industrijsku proizvodnju u 2017. – Detaljni godišnji rezultati	1613	<i>Inputs of Raw Materials in Industrial Production in 2017, Detailed Annual Results</i>
1634.	Kratkoročni pokazatelji industrije u 2018. – proizvodnja, proizvođačke cijene i promet industrije	1634	<i>Short-Term Indicators of Industry, 2018 – Industrial Production, Producer Prices and Industrial Turnover</i>
1635.	Industrijska proizvodnja u 2018. Godišnji izvještaj – rezultati PRODCOM-a	1635	<i>Industrial Production in 2018, Annual PRODCOM Results</i>
1636.	Inputi sirovina i materijala u industrijsku proizvodnju u 2018. – Detaljni godišnji rezultati	1636	<i>Inputs of Raw Materials in Industrial Production in 2018, Detailed Annual Results</i>
1656.	Kratkoročni pokazatelji industrije u 2019. – proizvodnja, proizvođačke cijene i promet industrije	1656	<i>Short-Term Indicators of Industry, 2019 – Industrial Production, Producer Prices and Industrial Turnover</i>
1657.	Industrijska proizvodnja u 2019. Godišnji izvještaj – rezultati PRODCOM-a	1657	<i>Industrial Production in 2019, Annual PRODCOM Results</i>
1658.	Inputi sirovina i materijala u industrijsku proizvodnju u 2019. – Detaljni godišnji rezultati	1658	<i>Inputs of Raw Materials in Industrial Production in 2019, Detailed Annual Results</i>
1678.	Kratkoročni pokazatelji industrije u 2020. – proizvodnja, proizvođačke cijene i promet industrije	1678	<i>Short-Term Indicators of Industry, 2020 – Industrial Production, Producer Prices and Industrial Turnover</i>
1679.	Industrijska proizvodnja u 2020. Godišnji izvještaj – rezultati PRODCOM-a	1679	<i>Industrial Production in 2020, Annual PRODCOM Results</i>
1680.	Inputi sirovina i materijala u industrijsku proizvodnju u 2020. – Detaljni godišnji rezultati	1680	<i>Inputs of Raw Materials in Industrial Production in 2020, Detailed Annual Results</i>
1695.	Kratkoročni pokazatelji industrije u 2021. – proizvodnja, proizvođačke cijene i promet industrije	1695	<i>Short-Term Indicators of Industry, 2021 – Industrial Production, Producer Prices and Industrial Turnover</i>
1696.	Industrijska proizvodnja u 2021. Godišnji izvještaj – rezultati PRODCOM-a	1696	<i>Industrial Production in 2021, Annual PRODCOM Results</i>
1697.	Inputi sirovina i materijala u industrijsku proizvodnju u 2021. – Detaljni godišnji rezultati	1697	<i>Inputs of Raw Materials in Industrial Production in 2021, Detailed Annual Results</i>

II. STUDIJE I ANALIZE STUDIES AND ANALYSES

*36.	Đurđa Štimac Utjecaj novog ponderacionog sistema na ocjenu industrijskog rasta	*36	<i>Đurđa Štimac Influence of New Weighting System on Industrial Growth Estimate</i>
*39.	Vladimir Hudin Neki aspekti (praćenja) iskorištenja kapaciteta i proizvodnosti rada u industriji SFRJ	*39	<i>Vladimir Hudin Some Aspects of Capacity and Productivity Utilization in SFRY Industry</i>
*52.	Vladimir Hudin Razvoj i strukturne promjene u industriji i rudarstvu SR Hrvatske od 1952. do 1981. godine	*52	<i>Vladimir Hudin Development and Structural Changes in Industry of SR Croatia, 1952 – 1981</i>
*55.	Vladimir Hudin Utrošene sirovine i materijal u industriji 1978./83.	*55	<i>Vladimir Hudin Consumption of Raw and Other Material in Industry, 1978/83</i>
*66.	Vladimir Hudin Finalna potrošnja energije u industriji SR Hrvatske od 1981. do 1986. godine	*66	<i>Vladimir Hudin Final Energy Consumption in Industry of SR Croatia, 1981 – 1986</i>
*85.	Jasna Pugar – Mustafa Elezović – Dubravka Rogan Kratkoročni pokazatelji industrije	*85	<i>Jasna Pugar – Mustafa Elezović – Dubravka Rogan Short-Term Industrial Indicators</i>

III. METODOLOŠKE UPUTE METHODOLOGICAL GUIDELINES

*15.	Nacionalna klasifikacija djelatnosti – NKD	*15	<i>National Classification of Economic Activities – NCEA</i>
*48.	NKD 2002., Statistička klasifikacija djelatnosti Republike Hrvatske s objašnjenjima	*48	<i>NKD 2002., Statistical Classification of Activities of the Republic of Croatia with Explanations</i>
*50.	Statistički standardi za PRODCOM istraživanje o industrijskoj proizvodnji za 2003. (IND-21/PRODCOM)	*50	<i>Statistical Standards for PRODCOM Survey on Industrial Production in 2003 (IND-21/PRODCOM)</i>
*53.	Statistički standardi za mjesečno istraživanje o industrijskoj proizvodnji i zaposlenima u 2004. (IND-1/MPS)	*53	<i>Statistical Standards for the Monthly Survey on Industrial Production and Persons in Employment In 2004 (IND-1/MPS)</i>
*54.	KPD 2002. s pregledom integriranog sustava statističkih ekonomskih klasifikacija – ISKDP 2002.	*54	<i>KPD 2002. with the Review of Integrated System of Statistical Economics Classifications – ISCAP 2002</i>

III. METODOLOŠKE UPUTE METHODOLOGICAL GUIDELINES

(nastavak)
(continued)

- *57. Statistički standardi za Godišnje istraživanje o inputima sirovina i materijala u industrijsku proizvodnju (IND-21/REPRO)
NIPUM 2009. – Nomenklatura industrijskih proizvoda uključujući statističke standarde za Mjesečno istraživanje o industrijskoj proizvodnji (IND-1/KPS/M)
Metodološki priručnik za statistiku informatičkog društva
NRM1 2008. – Nomenklatura sirovina i materijala industrije – NRM1 2008. uključujući standarde za Godišnje istraživanje o inputima sirovina i materijala u industriji (IND-21/REPRO/G)

- *57 *Statistical Standards for the Annual Survey on Raw Material Inputs in Industrial Production (IND-21/REPRO)*
NIPUM 2009. – Nomenclature of Industrial Products, including Statistical Standards for Monthly Survey on Industrial Production (IND-1/KPS/M)
Methodological Manual for Statistics on the Information Society
NRM1 2008. – The Nomenclature of Raw Materials and Consumables in Industry Including Statistical Standards for Annual Survey on Inputs of Raw Materials and Consumables in Industry (IND-21/REPRO/G)

IV. IZVANREDNA IZDANJA SPECIAL EDITIONS

- * NKD 2007. – Statistička klasifikacija djelatnosti Republike Hrvatske s objašnjenjima
PRODCOM LIST 2009. – Lista proizvoda za statistiku o industrijskoj proizvodnji Europske zajednice (objavljeno samo na internetskoj stranici Državnog zavoda za statistiku)

- * *NKD 2007 – Statistical Classification of Activities of the Republic of Croatia with Explanations*
PRODCOM LIST 2009 – List of Products for Industrial Production Statistics within the European Community (only on web site of the Croatian Bureau of Statistics)