

1701

Prirodno kretanje stanovništva u 2021.

Natural Change in Population, 2021



1701

Prirodno kretanje stanovništva u 2021.

Natural Change in Population, 2021

Objavljuje i tiska Državni zavod za statistiku Republike Hrvatske, Zagreb, Ilica 3, p. p. 80.
Published and printed by the Croatian Bureau of Statistics, Zagreb, Ilica 3, P. O. B. 80

Telefon/ Phone: (+385 1) 48 06 111

Elektronička pošta/ E-mail: stat.info@dzs.hr
Internetske stranice/ Web site: https://dzs.gov.hr
Novinarski upiti/ Press corner: press@dzs.hr

Odgovorne osobe:
Persons responsible:

Dubravka Rogić-Hadžalić, načelnica Sektora demografskih i društvenih statistika
Dubravka Rogić-Hadžalić, Director of Demographic and Social Statistics Directorate

Lidija Brković, glavna ravnateljica
Lidija Brković, Director General

Priredili: Andrea Zebec, Tatjana Radić
Prepared by:

Redaktorica: Grozdana Stolnik
Sub-editor:

Urednica: Ljiljana Ostroški
Editor-in-Chief:

Lektorica za hrvatski jezik: Maja Gregorić
Language Editor for the Croatian Language:

Prevoditeljica i lektorica za engleski jezik: Gordana Štampar
Translator and Language Editor for the English Language:

Tehnička urednica: Ankica Bajzek Cesar
Technical Editor:

Statistička izvješća ISSN 1332-0297
Statistical Reports

MOLIMO KORISNIKE DA PRI KORIŠTENJU PODATAKA NAVEDU IZVOR.
USERS ARE KINDLY REQUESTED TO STATE THE SOURCE.

Tiskano u 30 primjeraka.
Printed in 30 copies

Služba za odnose s korisnicima i zaštitu podataka
Customer Relations and Data Protection Department

Informacije i korisnički zahtjevi
Information and user requests

Pretplata publikacija
Subscription

Telefon/ Phone: (+385 1) 48 06 138, 48 06 154
Elektronička pošta/ E-mail: stat.info@dzs.hr

Telefon/ Phone: (+385 1) 48 06 115
Elektronička pošta/ E-mail: prodaja@dzs.hr

SADRŽAJ CONTENTS

UVOD INTRODUCTION	7
KRATICE I ZNAKOVI ABBREVIATIONS AND SYMBOLS	8
METODOLOŠKA OBJAŠNJENJA NOTES ON METHODOLOGY	9
KOMENTAR COMMENTARY	14
1. OSNOVNI PODACI O PRIRODNOM KRETANJU STANOVNIŠTVA BASIC DATA ON NATURAL CHANGE IN POPULATION	
1.1. Osnovni podaci o prirodnom kretanju stanovništva u razdoblju 2012. – 2021. <i>Basic data on natural change in population, 2012 – 2021</i>	18
G-1. Prirodno kretanje stanovništva u razdoblju 2002. – 2021. <i>Natural change in population, 2002 – 2021</i>	18
G-2. Umrli dojenčad na 1 000 živorođenih u razdoblju 1992. – 2021. <i>Infant deaths per 1 000 live births, 1992 – 2021</i>	19
G-3. Sklopljeni i razvedeni brakovi u razdoblju 1992. – 2021. <i>Marriages and divorces, 1992 – 2021</i>	19
1.2. Živorodeni prema starosti majke u razdoblju 2002. – 2021. <i>Live births, by mother's age, 2002 – 2021</i>	20
G-4. Prosječna starost majke pri prvom porodu u razdoblju 1992. – 2021. <i>Average mother's age at first birth, 1992 – 2021</i>	20
1.3. Umrli prema skupinama uzroka smrti i spolu u razdoblju 2017. – 2021. <i>Deaths, by groups of causes of death and sex, 2017 – 2021</i>	21
G-5. Umrli muškarci prema skupinama uzroka smrti u razdoblju 2017. – 2021. <i>Male deaths, by groups of causes of death, 2017 – 2021</i>	22
G-6. Umrle žene prema skupinama uzroka smrti u razdoblju 2017. – 2021. <i>Female deaths, by groups of causes of death, 2017 – 2021</i>	22
1.4. Umrli prema spolu i starosti u razdoblju 2012. – 2021. <i>Deaths, by sex and age, 2012 – 2021</i>	23
G-7. Prosječna starost umrlih osoba u razdoblju 1967. – 2021. <i>Average age of deceased persons, 1967 – 2021</i>	23
1.5. Umrli dojenčad prema skupinama uzroka smrti u razdoblju 2017. – 2021. <i>Infant deaths, by groups of causes of death, 2017 – 2021</i>	24
1.6. Umrli dojenčad prema starosti u razdoblju 2017. – 2021. <i>Infant deaths, by age, 2017 – 2021</i>	24
G-8. Umrli dojenčad prema skupinama uzroka smrti u 2021. <i>Infant deaths, by groups of causes of death, 2021</i>	24
G-9. Umrli dojenčad prema starosti u 2021. <i>Infant deaths, by age, 2021</i>	24
1.7. Sklopljeni brakovi prema starosti ženika i nevjeste u razdoblju 2012. – 2021. <i>Marriages, by age of groom and bride, 2012 – 2021</i>	25
G-10. Prosječna starost ženika i nevjeste pri sklapanju prvog braka u razdoblju 2002. – 2021. <i>Average age of groom and bride at first marriage, 2002 – 2021</i>	25
1.8. Razvedeni brakovi prema trajanju braka u razdoblju 2012. – 2021. <i>Divorces, by duration of marriage, 2012 – 2021</i>	26
G-11. Razvedeni brakovi prema prosječnom trajanju braka u razdoblju 2007. – 2021. <i>Divorces, by average duration of marriage, 2007 – 2021</i>	26

2.	PRIRODNO KRETANJE STANOVNIŠTVA <i>NATURAL CHANGE IN POPULATION</i>	
2.1.	Prirodno kretanje stanovništva u 2021. po županijama <i>Natural change in population, by counties, 2021</i>	28
2.2.	Prirodno kretanje stanovništva u 2021. po županijama i gradovima/općinama <i>Natural change in population, by counties and towns/municipalities, 2021</i>	29
2.3.	Prirodno kretanje stanovništva po gradskim četvrtima Grada Zagreba u 2021. <i>Natural change in population, by districts of City of Zagreb, 2021</i>	38
3.	ROĐENI <i>BIRTHS</i>	
3.1.	Živorodeni prema mjestu porođaja i redu rođenja u 2021. po županijama <i>Live births, by place of birth and birth order, by counties, 2021</i>	40
3.2.	Živorodeni prema mjesecu rođenja u 2021. po županijama <i>Live births, by month of birth, by counties, 2021</i>	41
3.3.	Živorodeni prema spolu, bračnosi, mjestu porođaja, pomoći pri porođaju i tromjesečju rođenja u 2021. po županijama i gradovima/općinama <i>Live births, by sex, marital status of mother, place of birth, assistance at birth and quarter of birth, by counties and towns/municipalities, 2021</i>	42
3.4.	Živorodeni prema starosti majke, redu rođenja djeteta i broju djece rođene ovim porođajem u 2021. po županijama i gradovima/općinama <i>Live births, by mother's age, child's birth order and number of children born in this birth, by counties and towns/municipalities, 2021</i>	53
3.5.	Živorodeni prema postignutom obrazovanju i aktivnosti majke u 2021. po županijama i gradovima/općinama <i>Live births, by mother's educational attainment and activity, by counties and towns/municipalities, 2021</i>	64
3.6.	Mrtvorodeni prema spolu, bračnosi, mjestu porođaja i pomoći pri porođaju u 2021. po županijama <i>Stillbirths, by sex, marital status of mother, place of birth and assistance at birth, by counties, 2021</i>	90
3.7.	Mrtvorodeni prema starosti majke i broju djece rođene ovim porođajem u 2021. po županijama <i>Stillbirths, by mother's age and number of children born in this birth, by counties, 2021</i>	91
4.	UMRLI <i>DEATHS</i>	
4.1.	Ukupno umrli i umrla dojenčad u 2021. po županijama <i>Total deaths and infant deaths, by counties, 2021</i>	94
4.2.	Umrli prema mjesecu smrti i aktivnosti u 2021. po županijama <i>Deaths, by month of death and activity, by counties, 2021</i>	95
4.3.	Umrli prema spolu i starosti u 2021. po županijama i gradovima/općinama <i>Deaths, by sex and age, by counties and towns/municipalities, 2021</i>	96
4.4.	Umrli prema skupinama uzroka smrti u 2021. po županijama i gradovima/općinama <i>Deaths, by groups of causes of death, by counties and towns/municipalities, 2021</i>	132
4.5.	Umrli prema mjestu smrti, liječenju bolesti od koje su umrli, osobi koja je utvrdila uzrok smrti i bračnom stanju u 2021. po županijama i gradovima/općinama <i>Deaths, by place of death, medical treatment, person who determined cause of death and marital status, by counties and towns/municipalities, 2021</i>	142
4.6.	Umrli prema postignutom obrazovanju i tromjesečju smrti u 2021. po županijama i gradovima/općinama <i>Deaths, by educational attainment and quarter of death, by counties and towns/municipalities, 2021</i>	154
4.7.	Umrli dojenčad prema skupinama uzroka smrti u 2021. po županijama <i>Infant deaths, by groups of causes of death, by counties, 2021</i>	180
4.8.	Umrli dojenčad prema spolu, starosti i tromjesečju smrti u 2021. po županijama <i>Infant deaths, by sex, age and quarter of death, by counties, 2021</i>	181
4.9.	Umrli dojenčad prema mjestu smrti, liječenju i osobi koja je utvrdila uzrok smrti u 2021. po županijama <i>Infant deaths, by place of death, medical treatment and person who determined cause of death, by counties, 2021</i>	182
4.10.	Nasilne smrti prema spolu umrlih, vrsti nasilne smrti i mjesecu događaja u 2021. po županijama i gradovima/općinama <i>Violent deaths, by sex of deceased, type of death and month of occurrence, by counties and towns/municipalities, 2021</i>	183
4.11.	Nasilne smrti prema starosti umrlih u 2021. po županijama i gradovima/općinama <i>Violent deaths, by age of deceased, by counties and towns/municipalities, 2021</i>	193
4.12.	Nesretni slučajevi prema spolu umrlih i mjestu događaja nesretnog slučaja u 2021. po županijama <i>Accidents, by sex of deceased and place of occurrence of accident, by counties, 2021</i>	203
4.13.	Samoubojstva i ubojstva prema spolu i starosti umrlih u 2021. po županijama <i>Suicides and homicides, by sex and age of deceased, by counties, 2021</i>	204
4.14.	Umrli u prometnim nesrećama prema vrsti nesreće u 2021. <i>Deaths caused by traffic accidents, by type of accident, 2021</i>	205

5.	SKLOPLJENI BRAKOVI MARRIAGES	
5.1.	Sklopljeni brakovi prema starosti ženika i nevjeste u 2021. po županijama i gradovima/općinama <i>Marriages, by age of groom and bride, by counties and towns/municipalities, 2021</i>	208
5.2.	Sklopljeni brakovi prema prijašnjemu bračnom stanju ženika i nevjeste, braku po redu i obliku sklapanja braka u 2021. po županijama i gradovima/općinama <i>Marriages, by previous marital status of groom and bride, marriage order and type of marriage, by counties and towns/municipalities, 2021</i>	218
6.	RAZVEDENI BRAKOVI DIVORCES	
6.1.	Razvedeni brakovi prema starosti muža i žene u 2021. po županijama i gradovima/općinama <i>Divorces, by age of husband and wife, by counties and towns/municipalities, 2021</i>	230
6.2.	Razvedeni brakovi prema trajanju braka, broju uzdržavane djece rođene u braku koji se razveo i kome su dodijeljena na čuvanje i odgoj u 2021. po županijama i gradovima/općinama <i>Divorces, by duration of marriage, number of dependent children born in marriage that ended in divorce and caretaker of children, by counties and towns/municipalities, 2021</i>	240
	OBJAVLJENE PUBLIKACIJE IZ PODRUČJA VITALNE STATISTIKE <i>PUBLICATIONS ISSUED ON VITAL STATISTICS</i>	251

UVOD

Statistička izvješća Državnog zavoda za statistiku publikacije su s detaljnim podacima iz različitih statističkih područja, a svako sadržava cjelovit pregled jednoga statističkog istraživanja ili nekoliko njih.

Serijska publikacija Statistička izvješća nastavak je serije Dokumentacije, koja se do 1965. objavljivala povremeno, i to kao Bilteni, Publikacije i Saopćenja. Od 1965. objavljuje se redovito, a od 1997. nosi sadašnje ime.

Statističko izvješće "Prirodno kretanje stanovništva u 2021." sadržava pregled podataka iz statističkih istraživanja o rođenima i umrlima te o sklopljenim i razvedenim brakovima.

Podaci vitalne statistike objavljivali su se od 1961. do 1967. pod nazivom Saopćenja, od 1968. do 1996. pod nazivom Dokumentacija, a od 1997. objavljuju se u seriji pod nazivom Statistička izvješća.

Državni zavod za statistiku od 1950. redovito prikuplja na posebnim individualnim statističkim obrascima podatke o prirodnom kretanju stanovništva Republike Hrvatske. Podaci se prikupljaju tekuće za svako rođeno dijete, umrlu osobu, sklopljen, pravomoćno razveden i poništen brak.

Podaci vitalne statistike prikupljaju se u skladu sa Zakonom o službenoj statistici ("Narodne novine", broj 25/20.) i Godišnjim provedbenim planom Republike Hrvatske za svaku godinu na koju se odnosi Program statističkih aktivnosti. Podaci o rođenima i umrlima, sklopljenim brakovima prikupljaju se preko matičnih ureda, a o razvedenim i poništenim brakovima preko općinskih sudova nadležnih za razvod braka.

Matičar je službena osoba zadužena da vodi državne matice rođenih, umrlih i vjenčanih u skladu sa Zakonom o državnim maticama ("Narodne novine", br. 96/93., 76/13. i 98/19.) i drugim propisima i zakonima (Zakon o zdravstvenoj zaštiti; "Narodne novine", br. 100/18., 125/19. i 147/20.; Pravilnik o načinu pregleda umrlih te utvrđivanja vremena i uzroka smrti; "Narodne novine", br. 46/11., 6/13. i 63/14.).

U ovoj publikaciji daju se osnovni podaci o prirodnom kretanju stanovništva Republike Hrvatske u 2021., tj. pregled vitalnih događaja po osnovnim obilježjima. Uz apsolutne podatke dani su i relativni pokazatelji.

Ovaj broj Statističkog izvješća sadržava: uvod, metodološka objašnjenja, komentar, tablične i grafičke prikaze podataka.

Rezultati istraživanja iz područja vitalne statistike objavljuju se i u drugim statističkim publikacijama: Statističkim informacijama, Statistici u nizu i Priopćenjima.

Na kraju Statističkog izvješća objavljuje se popis objavljenih publikacija iz područja vitalne statistike.

INTRODUCTION

Statistical reports of the Croatian Bureau of Statistics are publications with detailed data from different areas of statistical surveys, where each of them contains complete data from one or several statistical surveys.

The series entitled the Statistical Reports is a continuation of the series under the heading Documentations, which was published periodically as Bulletins, Publications and Releases until 1965. Since 1965, it has been published regularly and, since 1997, it has been published under the present heading.

The Statistical Report "Natural Change in Population, 2021" contains an overview of data from statistical surveys on births and deaths as well as marriages and divorces.

Vital statistics data were published from 1961 to 1967 under the title Releases, from 1968 to 1996 under the title Documentation and since 1997, they have been published under the title Statistical Reports.

The Croatian Bureau of Statistics has regularly been collecting data on natural changes in the population of the Republic of Croatia on specific individual statistical forms since 1950. The data are collected currently on each birth, death and marriage as well as on valid divorce and marriage annulment.

Vital statistics data are collected in accordance with the Official Statistics Act (NN, No. 25/20) and the Annual Implementation Plan of the Republic of Croatia for each year the Programme of Statistical Activities refers to. The data on births and deaths, as well as marriages are collected through registrar's offices, while the data on divorces and marriage annulments are collected through municipal courts competent for divorces.

Registrar is an official person who is in charge of the state registry on births, deaths and marriages in concordance with the State Registries Act (NN, No. 96/93, 76/13 and 98/19) and other regulations and laws (the Health Care Act, NN, No. 100/18, 125/19 and 147/20; the Ordinance on Post-Mortem Procedure and Determining the Time and Cause of Death, NN, No. 46/11, 6/13 and 63/14).

In this publication, basic data on natural changes in the population of the Republic of Croatia in 2021, that is, a review of vital occurrences by basic characteristics, are given. Besides absolute data, relative indicators are given as well.

This issue of the Statistical Report contains the following: introduction, notes on methodology, commentary, tables and graphs.

Results of surveys on vital statistics are published in other statistical publications as well: the Statistical Information, the Statistics in Line and the First Releases.

At the end of the Statistical Report, there is a list of issued publications on vital statistics.

KRATICE

ESA	Europski sustav nacionalnih računa
Eurostat	Statistički ured Europske unije
SNA	sustav nacionalnih računa
UN	Ujedinjeni narodi
WHO	Svjetska zdravstvena organizacija
NN	Narodne novine
KV	kvalificirani (radnik)
VKV	visokokvalificirani (radnik)
m	muški (spol)
sv.	svega
tis.	tisuća

ABBREVIATIONS

<i>ESA</i>	<i>European System of National Accounts</i>
<i>Eurostat</i>	<i>Statistical Office of the European Communities</i>
<i>m</i>	<i>male (sex)</i>
<i>NN</i>	<i>Narodne novine, official gazette of the Republic of Croatia</i>
<i>SNA</i>	<i>System of National Accounts</i>
<i>UN</i>	<i>United Nations</i>
<i>WHO</i>	<i>World Health Organisation</i>
<i>'000</i>	<i>thousand</i>

ZNAKOVI

- nema pojave

SYMBOLS

- *no occurrence*

METODOLOŠKA OBJAŠNJENJA

Izvor podataka vitalne statistike

Podaci vitalne statistike temelje se na sustavnom prikupljanju informacija vezanih za evidencije vitalnih događaja, a odnose se na rođene, umrle i sklopljene brakove upisane u državnim maticama rođenih, umrlih i vjenčanih.

Podaci o razvedenim i poništenim brakovima temelje se na registrima i spisima općinskih sudova nadležnih za razvod braka.

Podaci o rođenima prikupljaju se na Statističkom izvještaju o rođenju (obrazac DEM-1), podaci o umrlima na Statističkom izvještaju o smrti (obrazac DEM-2), podaci o sklopljenim brakovima na Statističkom izvještaju o sklopljenom braku (obrazac DEM-3), a podaci o razvedenim i poništenim brakovima na Statističkom izvještaju o razvedenom braku (obrazac RB-1).

Obuhvat i usporedivost

Podaci vitalne statistike prikupljaju se i obrađuju u skladu s definicijom ukupnog stanovništva prema međunarodnim preporukama (UN, Eurostat, ESA i SNA).

Pri usporedbi podataka vitalne statistike potrebno je voditi računa o promjeni definicije ukupnog stanovništva koja se u statističkim istraživanjima o rođenima i umrlima primjenjuje od 1998., a o sklopljenim i razvedenim brakovima od 2000. Od 2000. osim podataka o razvedenim brakovima, prikupljaju se i podaci o poništenim brakovima.

Do 1997. podaci za živorođene i umrle osobe obrađivani su prema prebivalištu majke odnosno umrle osobe, a podaci o sklopljenim i razvedenim brakovima do 1999. prema prebivalištu ženika odnosno posljednjemu zajedničkom prebivalištu muža i žene.

Pri usporedbi podataka o mrtvorodenoj djeci potrebno je obratiti pozornost na promjenu definicije mrtvorodenog djeteta. Do 2000. mrtvorodenim djetetom smatralo se dijete koje je rođeno odnosno izvađeno iz tijela majke, bez ikakvih znakova života, tj. ako nije disalo niti pokazivalo neki drugi znak života, a nošeno je dulje od 28 tjedana. Od 2001., prema preporukama Skupštine Svjetske zdravstvene organizacije i Međunarodnog udruženja ginekologa i porodničara (FIGO), mrtvorodenim djetetom smatra se dijete koje je nošeno dulje od 22 navršena tjedna trudnoće i ima 500 grama ili više porodne težine.

Procjene broja stanovnika od 2017. do 2020. izračunane su na temelju podataka Popisa 2011., prirodnoga kretanja i migracijskog salda. Procjena broja stanovnika sredinom 2021. izračunana je na temelju podataka Popisa 2021., prirodnoga kretanja i migracijskog salda.

Definicije i objašnjenja

Definicije koje se primjenjuju u vitalnoj statistici temelje se na Preporukama UN-a, Eurostata, WHO-a te pozitivnih propisa Republike Hrvatske.

Živorodenim djetetom smatra se svako dijete koje pri rođenju diše i pokazuje druge znakove života, kao što su kucanje srca, pulsiranje pupčane vrpce i nedvojbeno kretanje voljnih mišića. Ako dijete ubrzo nakon poroda umre, najprije se registrira kao živorođeno, a zatim kao umrlo dojenče.

NOTES ON METHODOLOGY

Source of vital statistics data

Vital statistics data are based on the systematic collection of information related to records on births, deaths and marriages entered into the state registries of births, deaths and marriages.

Data on divorces and marriage annulments are based on registers and documents of municipal courts competent for divorces.

Data on births are collected on the Statistical Report on Births (DEM-1 form), data on deaths on the Statistical Report on Deaths (DEM-2 form), data on marriages on the Statistical Report on Marriages (DEM-3 form) and data on divorces and marriage annulments on the Statistical Report on Divorces (RB-1 form).

Coverage and comparability

Vital statistics data are collected and processed in concordance with the definition of total population according to international recommendations (UN, Eurostat, ESA and SNA).

While comparing the vital statistics data, it is necessary to bear in mind that the definition of total population that has been applied in statistical surveys on births and deaths since 1998, and on marriages and divorces since 2000 was changed. Since 2000, besides data on divorces, data on marriage annulments have been collected as well.

Until 1997, data on live born children and deaths were processed according to the mother's i.e. deceased person's permanent residence, while data on marriages and divorces were processed until 1999 according to the permanent residence of the groom i.e. the last common permanent residence of husband and wife.

While comparing data on stillborn children, it is necessary to bear in mind that the definition of a stillborn child has been changed. Until 2000, a stillborn child was considered a child that was expelled or extracted from its mother and did not show any evidence of life, that is, did not breathe or show any other evidence of life with the duration of pregnancy being more than 28 weeks gestation. Since 2001, according to recommendations of the Assembly of the World Health Organisation and the International Federation of Gynaecology and Obstetrics (FIGO), a stillborn child has been considered a child with 22 weeks or more gestation and weighing 500 grams or more.

Population estimates from 2017 to 2020 were calculated on the basis of the 2011 Census, natural change and net migration data. The mid-2021 population estimate was calculated on the basis of the 2021 Census, natural change and net migration data.

Definitions and explanations

Definitions applied in vital statistics are based on recommendations of the UN, Eurostat, WHO and positive regulations of the Republic of Croatia.

A live-born child (live birth) is every child who exhibits signs of life at birth, such as breathing, beating of the heart, pulsation of the umbilical cord or definite movements of voluntary muscles. If a child dies soon after birth, it is first registered as a live-born and then as a dead infant.

Mrtvorodenim djetetom smatra se dijete rođeno odnosno izvađeno iz tijela majke bez ikakvih znakova života, tj. ako nije disalo niti pokazivalo neki drugi znak života, a nošeno je dulje od 22 tjedna trudnoće i ima 500 grama ili više porodne težine. Izbacivanje mrtvog ploda nošenoga manje od 22 tjedna trudnoće koji ima 499 grama ili manje porodne težine smatra se pobačajem (abortusom), bez obzira na to je li riječ o spontanom ili namjernom prekidu trudnoće i ne registrira se u državnim maticama niti su ti podaci iskazani u ukupnom broju mrtvorodenih.

Stručnom pomoći pri porođaju smatra se pomoć doktora medicine ili diplomirane primalje. Da bi se dobio ukupan broj rođenih sa stručnom pomoći, treba zbrojiti rođene u "zdravstvenoj ustanovi" i rođene "na drugome mjestu sa stručnom pomoći".

Bračnim djetetom smatra se ono dijete koje je rođeno za vrijeme trajanja braka ili tijekom 300 dana od prestanka braka.

Pri određivanju reda rođenja djeteta uzeta su u obzir sva ranije živorođena djeca majke bez obzira na to jesu li rođena u braku ili izvan njega.

Prirodni prirast jest razlika broja živorođene djece i broja umrlih osoba u određenom razdoblju.

Vitalni indeks jest omjer između broja živorođene djece i broja umrlih osoba, tj. broj živorođenih u odnosu na 100 umrlih osoba.

Umrli je svaka živorođena osoba kod koje je nastupio trajni prestanak svih vitalnih funkcija.

Umrlom dojenčadi smatraju se djeca koja su umrla prije navršene prve godine života.

Uzrokom smrti prema definiciji Svjetske zdravstvene organizacije smatraju se one bolesti, bolesna stanja ili ozljede koje imaju za posljedicu smrt ili su pridonijele smrti te okolnosti nesretnog slučaja ili nasilja koje je uzrokovalo takve ozljede. Uzroci smrti razvrstavaju se prema Međunarodnoj klasifikaciji bolesti i srodnih zdravstvenih problema, X. revizija iz 1994., koja se u Republici Hrvatskoj primjenjuje od 1. siječnja 1995. Podatak o uzroku smrti daje se na Potvrdi o smrti, objavljenoj u Narodnim novinama, br. 46/11.

Smatra se da je osoba umrla u zdravstvenoj ustanovi ako je umrla u stacionarnoj zdravstvenoj ustanovi za hospitalizaciju i zdravstvenoj ustanovi bez hospitalizacije.

Zdravstvene ustanove za hospitalizaciju jesu: opće i specijalne bolnice, klinike, kliničke bolnice, klinički bolnički centri, lječilišta, stacionari i izvanbolnička rodilišta, bolnice u vojnim bazama i zatvorima. Za osobe umrle u vozilu hitne pomoći smatra se da su umrle u zdravstvenoj ustanovi.

Prema članku 229. Zakona o zdravstvenoj zaštiti ("Narodne novine", br. 100/18., 125/19. i 147/20.) predviđena je obveza da se za svaku umrlu osobu utvrđuje vrijeme i uzrok smrti. Uzrok i vrijeme smrti utvrđuje doktor medicine ili drugi osposobljeni zdravstveni djelatnik.

Mrtvozornik – doktor medicine jest doktor medicine kojeg je županijska skupština, odnosno skupština Grada Zagreba na prijedlog općinskoga, odnosno gradskog vijeća imenovala mrtvozornikom i čiji je zadatak utvrđivanje uzroka smrti i vremena smrti osoba umrlih izvan zdravstvene ustanove.

Mrtvozornik – drugi zdravstveni djelatnik osposobljeni je zdravstveni djelatnik, koji samo iznimno, na način koji naputkom utvrdi ministar zdravstva, utvrđuje vrijeme i uzrok smrti osoba umrlih izvan zdravstvene ustanove.

A stillborn child (stillbirth) is considered every child that, after a complete expulsion or extraction from its mother, does not show any evidence of life, providing that the pregnancy lasted for 22 weeks or longer and that the child weighed 500 grams or more. Extraction of a dead foetus with 22 weeks or less gestation and weighing 499 grams or less is considered an abortion, irrespective of whether it was a spontaneous or an induced termination of pregnancy and it is neither registered in state registers nor are such data included in the total number of stillborn children.

Professional assistance at birth is considered the assistance by a medical doctor or a qualified midwife. Total data on live births with medical assistance includes the number of children born "in a medical facility" and those born "in some other place but with medical assistance".

A legitimate child is considered every child born in marriage or within three hundred days since the end of a marriage.

In establishing birth order, all previous liveborn children of a mother are taken into account, irrespective of whether born in or out of wedlock.

Natural increase is the difference between the number of live births and the number of deaths in a given period.

Vital index is the ratio between the number of live-born children and the number of deceased persons, that is, the number of live-born children in relation to 100 deceased persons.

A deceased person (death) is every live-born person in whom there is a permanent disappearance of all evidence of life.

Infant death is considered the death of a child under one year of age.

Cause of death, according to the definition of the World Health Organisation, is "diseases, morbid conditions or injuries which either resulted in or contributed to death and the circumstances of the accident or violence which produced such injuries". Causes of death are classified by the International Classification of Diseases and Related Health Problems, tenth Revision, 1994, which has been applied since 1 January 1995. Data on causes of death are collected on the Death Certificate form, issued in Narodne novine (NN, No. 46/11).

It is considered that a person died in a medical institution if he/she died in a medical institution for hospitalisation or in a medical institution without the possibility of hospitalisation.

Medical institutions for hospitalisation are as follows: general and specialised hospitals, clinics, clinical hospitals, clinical hospital centres, sanatoriums, medical stations, maternities outside a hospital, hospitals in military bases and prisons. Persons who died in an emergency ambulance are considered to have died in a medical institution.

According to the Article 229 of the Health Care Act (NN, Nos 100/18, 125/19 and 147/20), time and cause of death should be determined for every deceased person. Time and cause of death is determined by a medical doctor or other competent medical worker.

Coroner – doctor of medicine is a doctor of medicine who is appointed coroner by a county assembly or the assembly of the City of Zagreb, at the proposal of a county or city council and whose assignment is to determine the time and cause of death of persons who died outside medical institutions.

Coroner – secondary medical worker is a competent medical worker who determines the time and cause of death of persons who died outside a medical institution only on an exceptional basis and in the way that is determined by the instruction of the minister of health.

Obducent je doktor medicine koji provodi obdukciju tijela umrle osobe radi utvrđivanja uzroka smrti u svim slučajevima u kojima postoji zahtjev za obdukcijom. Zahtjev za obdukcijom najčešće se postavlja u slučaju nasilnih i naglih smrti, nastanka smrti prigodom dijagnostičkoga ili terapijskog zahvata, kada to zahtijevaju epidemiološki, sanitarni i drugi stručni medicinski razlozi, kako je to navedeno u Zakonu o zdravstvenoj zaštiti.

Doktor medicine koji je liječio jest doktor medicine koji je utvrdio uzrok smrti, a liječio je umrlu osobu upravo od bolesti, ozljeda ili stanja koje je uzrokovalo smrt.

Nasilna smrt jest svaka smrt koja nije nastala zbog prirodnih okolnosti (bolesti ili starosti), nego je riječ o nasilnoj smrti nastaloj od ozljeda ili trovanja, odnosno smrti za koju se utvrdi da je nastala kao posljedica nesretnog slučaja, samoubojstva ili ubojstva, te smrti izazvanoj ranjavanjem u ratnim operacijama.

Nesretni slučaj jest svaka nasilna smrt koja je nastupila kao posljedica nenamjerno izazvanih ozljeda ili trovanja.

Samoubojstvo je nasilna smrt koja je nastupila kao posljedica ozljeda ili trovanja koju je umrla osoba svjesno i namjerno izazvala.

Ubojstvo je protupravno uništenje tuđega ljudskog života, tj. nasilna smrt koja je nastupila kao posljedica ozljeda ili trovanja koju je nad umrlom osobom namjerno izazvala druga osoba.

Nasilna smrt kao **posljedica ratnih operacija** jest smrt koja se dogodila kao posljedica ratnih događanja ili kao posljedica djelovanja zaostalih eksplozivnih naprava nakon rata.

Prometna nesreća jest svaka nesreća koja uključuje sredstvo namijenjeno ili upotrijebljeno u to vrijeme za prijevoz osoba ili dobara s jednog mjesta na drugo, sa smrtnim ishodom sudionika u prometu.

Vrste prometnih nesreća definirane su prema klasifikaciji pod nazivom Međunarodna klasifikacija bolesti i srodnih zdravstvenih problema, X. revizija iz 1994. Ta klasifikacija primjenjuje se u vitalnoj statistici od 1995.

Željeznička nesreća jest prometna nesreća koja uključuje vlak ili drugo željezničko vozilo za prijevoz po tračnicama bez obzira na to je li u pokretu ili nije. Isključuju se nesreće u radionicama, na okretnicama, skretnicama, željezničkom zemljištu ako nije uključen vlak ili željezničko vozilo. Ovdje su uključeni pješaci, biciklisti i druge poginule osobe u sudaru s vlakom pri prijelazu željezničkih tračnica.

Nesreća u prijevoznom sredstvu jest svaka nesreća vozila nastala na javnoj prometnici koja uključuje vozila što se djelomično ili u cijelosti nalaze na prometnici te nesreća izvan prometa koja se u cijelosti dogodila na bilo kojemu drugom mjestu.

Prijevozna (motorna) sredstva jesu: motocikl, tricikl na motorni pogon, automobil, kamionet, teško prijevozno vozilo, autobus, posebno vozilo koje se pretežno upotrebljava među industrijskim zgradama i na industrijskom prostoru, posebno vozilo koje se pretežno upotrebljava u poljoprivredi, posebno građevinsko vozilo te posebno vozilo za svaki teren.

Pješak je svaka osoba uključena u nesreću koja se u trenutku nesreće nije vozila u motornom vozilu ili na njemu, u željeznici, tramvaju, vozilu sa životinjskom vučom, drugom vozilu, na vozilu na pedale ili životinji.

Prijevozne nesreće nemotornih vozila jesu nesreće vozila koja nisu motorna (npr. zaprežno vozilo, životinja koja nosi osobu, bicikl, trolejbus).

Pathologist is a doctor of medicine who performs a post mortem on the body of a deceased person in order to determine the cause of death in all cases where a post mortem is requested. A post mortem request is most frequently demanded in case of violent and sudden deaths, deaths occurring during a diagnostic or therapeutic procedure when the epidemiological, sanitary or other professional medical reasons demand it, as stated in the Health Care Act.

Doctor of medicine who treated a person is a doctor of medicine who determined the cause of death and was treating the deceased person for the same illness, injury or state that caused death.

Violent death is every death that has not occurred in natural circumstances (illness, old age) but is caused by injuries or poisoning, that is, the one defined to be caused by an accident, suicide or homicide as well as by wounds sustained during war operations.

Accident is every violent death caused by accidental injuries or poisoning.

Suicide is a violent death of a person occurring as a result of injuries or poisoning consciously and wilfully caused by the person itself.

Homicide is defined as the illegal destruction of other person's life, that is, a violent death resulting from injuries or poisoning deliberately inflicted on a person by another person.

Violent death as a consequence of war operations is a death that was a result of war operations or a consequence of an impact from explosive remnants after war.

Traffic accident is any accident involving a transport vehicle that was intended or used for transport of persons or goods from one place to another at the time of the accident, with fatal results for the persons involved.

The types of traffic accidents are defined according to the classification entitled the International Classification of Diseases and Related Health Problems, Tenth Revision, 1994. This classification has been applied in vital statistics since 1995.

Railway accident is a traffic accident involving a train or other railway vehicle running on rails, irrespective of whether moving or not. Excluded are accidents in workshops, at turntables or switches and on railway ground if the train or railway vehicle is not involved. This includes pedestrians, cyclists and other persons killed in a crash with a train while crossing the rails.

Accidents in transport vehicles are accidents involving vehicles that occurred on a public road and include vehicles that find themselves partly or fully on the road, as well as accidents out of traffic that occurred at a location other than a public road.

Transport (motor) vehicles are the following: motorcycle, motor tricycle, passenger car, pick-up truck, heavy transport vehicle, bus, special vehicle for use inside a factory and industrial facilities, special vehicle used in agriculture, special vehicle used in building and special off-road vehicle.

Pedestrian is every person involved in an accident who, at the moment of the accident, was not driving in a motor vehicle, railway vehicle, tram, animal-drawn vehicle or some other vehicle, or riding on pedal vehicle or on an animal.

Accidents of non-motor vehicles are accidents of vehicles other than motor vehicles (e.g. animal-drawn vehicle, an animal carrying a rider, bicycle, trolley-bus).

U tu skupinu nesreća uključuje se i tramvaj kao sredstvo namijenjeno prije svega prijevozu osoba unutar grada. Kreće se po tračnicama, podvrgnut je normalnim prometnim znakovima i vozi u pravilu na zasebnoj pruzi koja je dio ceste. Prikolica koju vuče tramvaj smatra se dijelom tramvaja.

Ostale nesreće u prijevozu jesu nesreće u prijevozu na vodi, u zračnom prijevozu te druge i nespecificirane nesreće u prijevozu.

Bračno stanje definira se kao zakonsko bračno stanje svake pojedine osobe u skladu s Obiteljskim zakonom ("Narodne novine", br. 103/15. i 98/19.).

Neoženjenim odnosno **neudanom** smatraju se djeca i sve druge osobe koje nikada nisu sklopile brak u skladu s važećim propisima.

Oženjenim odnosno **udanom** smatraju se osobe koje su sklopile brak pred nadležnim tijelom ovlaštenim za sklapanje braka u skladu s važećim propisima.

Udovcem odnosno **udovicom** smatraju se osobe čija je bračna zajednica prestala postojati smrću jednog od supružnika odnosno proglašenjem bračnog supružnika umrlim.

Razvedenim odnosno **razvedenom** smatraju se osobe čija je bračna zajednica raskinuta pravomoćnom sudskom presudom.

Sklopljeni brak jest zakonom uređena životna zajednica žene i muškarca.

Razvedeni brak jest pravomoćnom presudom nadležnog suda raskinuta bračna zajednica.

Poništeni brak jest pravomoćnom presudom nadležnog suda raskinuta bračna zajednica koja je sklopljena protivno odredbama pretpostavki za valjanost braka.

Starost se iskazuje prema navršenim godinama života kao statističkom obilježju stanovništva. Starost se najčešće iskazuje u petogodišnjim skupinama. Svaka skupina obuhvaća osobe koje su navršile godine života unutar granica intervala. Tako su, npr. u skupini 15 – 19 godina obuhvaćene osobe koje imaju navršenih 15 i više godina, ali još nisu navršile 20 godina života.

Pod **najvišom završenom školom** podrazumijeva se vrsta škole čijim je završavanjem osoba stekla najvišu razinu obrazovanja. Pri tome ne treba praviti razliku je li škola završena u redovitoj školi ili u školi koja zamjenjuje redovitu (npr. škola za obrazovanje odraslih), odnosno je li završena polaganjem ispita u redovitoj školi ili završavanjem tečaja za skraćeno školovanje (npr. tečaj za skraćeno završavanje osnovne škole itd.) u sklopu redovite škole.

Modalitet **bez školske spremne i 1 – 3 razreda osnovne škole** odnosi se na osobe koje nisu išle u školu, još ne idu u školu (djeca predškolske dobi), učenike koji su završili navedene razrede te učenike koji pohađaju drugi, treći ili četvrti razred osnovne škole.

Modalitet **4 – 7 razreda osnovne škole** odnosi se na sve osobe koje su završile navedene razrede i učenike koji pohađaju 5. – 8. razreda osnovne škole.

Modalitet **osnovna škola** odnosi se na osobe koje su završile osnovnu (osmogodišnju) školu, prijašnju osmoljetku ili sedmoljetku, prijašnju nižu gimnaziju, odnosno niže razrede gimnazije, prijašnju građansku školu i ostale slične škole razine male mature.

This group of vehicles also includes a tram as a means aimed primarily at conveying persons within an urban area. It is rail-borne, follows regular traffic signs and moves on separate rails, which are a part of the road. The tram trailer is considered part of the tram.

***Other accidents in transport** include accidents in water transport, air transport and other non-specified transport accidents.*

***Marital status** is defined as the legal marital status of each person in concordance with the Family Act (NN, Nos 103/15 and 98/19).*

***Never married persons** are children and all other persons who never got married in concordance with valid regulations.*

***Married persons** are those who got married by a competent body in concordance with valid regulations.*

***Widower and widow** are persons whose marriage ceased to exist by the death of one of the spouses, that is, when a spouse is declared dead.*

***Divorced persons** are those whose marriage was terminated by a valid court decision.*

***Marriage** is an act by which the legal relationship of husband and wife is constituted.*

***Divorce** is the final dissolution of a marriage by a valid decision of a competent court.*

***Marriage annulment** is the final dissolution of a marriage constituted against regulations for a legitimate marriage by a valid decision of a competent court.*

***Age** is expressed according to completed years of age as a statistical characteristic of population. Age is most often expressed in intervals of five years. Each group includes persons who turned the years set as the limits of one interval. For example, the 15 – 19 age group includes all persons who reached 15 and more but have not turned 20 yet.*

***Educational attainment** is considered the highest level of completed education. It should be irrelevant if this school was a regular school, an equivalent substitute school (e.g. school for education of adults) or completed by passing the necessary exams in a regular school or completing a course of abridged education within regular schooling (e.g. an abridged course for basic education).*

*The modality "**without schooling and 1 – 3 grades of basic school**" refers to persons who did not attend school, still do not attend school (pre-school children), pupils who completed these grades and pupils who attend second, third or fourth grade of a basic school.*

*The modality "**4 – 7 grades of basic school**" refers to all persons who completed these grades and to pupils who attend 5th – 8th grade of a basic school.*

*The modality "**basic school**" refers to persons who completed a basic (eight-grade) school, former eight-grade or seven-grade school, former junior grammar school, that is, lower grades of a grammar school, former civic school as well as other similar schools providing a junior-level certificate.*

Modalitet **industrijske i obrtničke strukovne škole, škole za zanimanje u trajanju od 1 – 3 godine i škole za KV i VKV radnike** odnosi se na osobe sa završenom školom učenika u privredi, školom s praktičnom obukom, industrijskom i obrtničkom školom, školom za KV i VKV radnike, srednjim usmjerenim obrazovanjem u trajanju kraćem od 4 godine, majstorskom školom i sličnim školama.

Modalitet **tehničke i srodne strukovne škole, škole za zanimanje u trajanju od 4 godine** odnosi se na osobe sa završenom srednjom tehničkom ili sličnom školom (npr. ekonomskom, medicinskom, umjetničkom i dr.) i prijašnje srednje usmjereno obrazovanje u trajanju od 4 i više godina.

Modalitet **gimnazija** odnosi se na osobe koje su maturirale u gimnaziji bilo kojeg usmjerenja, uključujući vjerske.

Modalitet **viša škola, I. (VI.) stupanj fakulteta i stručni studij u trajanju kraćem od 3 godine** odnosi se na osobe koje su završile stručni studij ili prijašnji I. (VI.) stupanj studija u trajanju od 2 do 3 godine, na višoj školi, visokoj školi, veleučilištu ili fakultetu (prije i na pedagoškim i umjetničkim akademijama).

Modalitet **preddiplomski stručni studij u trajanju od najmanje 3 godine** odnosi se na osobe koje su završile stručni studij na visokoj školi, veleučilištu ili fakultetu, u trajanju od 3 do 4 godine.

Modalitet **specijalistički diplomski stručni studij** odnosi se na osobe koje su završile specijalistički diplomski stručni studij na visokoj školi, veleučilištu ili fakultetu, u trajanju od 1 do 2 godine, kojim se stječe stručni naziv stručni specijalist uz naznaku struke ili dijela struke.

Modalitet **preddiplomski sveučilišni studij** odnosi se na osobe koje su završile preddiplomski sveučilišni studij u trajanju od 3 do 4 godine na fakultetu, umjetničkoj akademiji ili visokoj školi, kojim se stječe akademski naziv sveučilišni prvostupnik/sveučilišna prvostupnica uz naznaku struke (npr. sveučilišni prvostupnik arheologije, sveučilišna prvostupnica ekonomije, sveučilišni prvostupnik inženjer geodezije i sl.).

Modalitet **fakulteti, umjetničke akademije, sveučilišni studij, diplomski sveučilišni studij te integrirani preddiplomski i diplomski sveučilišni studij** odnosi se na osobe koje su završile sveučilišni ili umjetnički studij (prijašnji VII. stupanj studija) na fakultetu, umjetničkoj akademiji ili visokoj školi u trajanju od 4 i više godina prema starom programu ili diplomski sveučilišni studij ili integrirani preddiplomski i diplomski sveučilišni studij u trajanju od 5 i više godina prema bolonjskom procesu kojim se stječe naziv magistar/magistra uz naznaku struke, npr. magistar prava, magistra ekonomije, magistar inženjer geodezije, dok završetkom diplomskoga sveučilišnog studija medicine, stomatologije ili veterine osoba stječe akademski naziv doktor/doktorica uz naznaku struke.

Modalitet **poslijediplomski specijalistički studij** odnosi se na osobe koje su završile sveučilišni poslijediplomski specijalistički studij koji traje 1 do 2 godine i kojim se stječe akademski naziv sveučilišni specijalist/sveučilišna specijalistica uz naznaku struke ili dijela struke, npr. sveučilišni specijalist financijske analize, sveučilišna specijalistica socijalne politike. Završetkom tog studija u medicini, stomatologiji i veterini osoba stječe naziv sveučilišni magistar/sveučilišna magistra uz naznaku struke ili dijela struke.

Modalitet **magistarski znanstveni, stručni i umjetnički studij** odnosi se na osobe koje su završile poslijediplomski studij i stekle naziv magistra.

The modality “**industrial and vocational school, occupational school lasting 1 – 3 years**” refers to persons who have finished a commercial school, a school with training, an industrial or vocational school or any other educational equivalent with a programme lasting less than four years, an artisan school and other, similar schools.

The modality “**technical and related vocational school, occupational school lasting 4 years or longer**” refers to persons who have finished a technical or a similar school (for example, a school of economy, school of medicine, art school and the like) and former dedicated education programmes lasting four years or longer.

The modality “**grammar school**” refers to persons who have finished a grammar school, regardless of the type, including religious ones.

The modality “**school of professional higher education, undergraduate study, professional study lasting less than 3 years**” refers to persons who have finished a professional study or the former undergraduate study lasting two to three years, a school of professional higher education, an institution of higher education, a polytechnics or a faculty (earlier also pedagogical and art academies).

The modality “**undergraduate professional study lasting 3 years or longer**” refers to persons who have finished a professional study at an institution of higher education, polytechnics or a faculty lasting three to four years.

The modality “**specialist graduate professional study**” refers to persons who have finished a specialist graduate professional study at an institution of higher education, polytechnics or a faculty lasting one to two years, which grants a professional title of a professional specialist, with an indicated field of profession or a specific part of it.

The modality “**undergraduate university study**” refers to persons who have finished an undergraduate university study lasting three to four years at a faculty, art academy or institution of higher education, which grants an academic title of a university baccalaureus/a with an indicated field of profession (for example, university baccalaureus/a of archeology, university baccalaureus/a of economy, university baccalaureus/a engineer of geodesy and the like).

The modality “**faculty, art academy, university study, graduate university study and integrated undergraduate and graduate university study**” refers to persons who have finished a university or art study (former seventh degree of study) at a faculty, art academy or institution of higher education lasting four years or longer according to the old programme or a graduate university study or an integrated undergraduate and graduate university study lasting five years or longer according to the Bologna programme, which grants the academic title of a Master with an indicated field of profession, for example a master of law, master of economy, master engineer of geodesy, while finishing the graduate university study of medicine, dental medicine or a veterinary study grants the academic title of a doctor with an indicated field of profession.

The modality “**postgraduate specialist study**” refers to persons who have finished a university postgraduate specialist study lasting one to two years which grants the academic title of a university specialist with an indicated field of profession or a specific part of it, for example, university specialist of financial analysis, university specialist of social politics. Finishing this type of study in medicine, dental medicine or a veterinary study, a person is granted the academic title of a university master with an indicated field of profession or a part of it.

The modality “**master's level scientific, professional and art study**” refers to persons who have finished a postgraduate study and were granted the title of a master.

Modalitet **doktorat** odnosi se na osobe koje su obranile doktorsku disertaciju i stekle akademski stupanj doktora znanosti ili doktora umjetnosti.

Aktivnima se smatraju sljedeće kategorije osoba: osobe koje obavljaju zanimanje, tj. koje svojim radom (u radnom odnosu ili samostalno na svojem ili obiteljskom imanju, u obrtničkoj ili drugoj radionici, u kući i sl.) zarađuju sredstva za život, osobe koje traže prvo ili ponovno zaposlenje te osobe koje su prekinule rad radi izdržavanja kazne ili mjere pritvora, odgoja i sl.

Zanimanje podrazumijeva vrstu posla koju osoba obavlja radi stjecanja sredstava za život.

Zanimanje nezaposlene osobe određuje se prema poslovima koje je obavljala prije nastanka nezaposlenosti.

Zanimanje nezaposlenih bez radnog iskustva iskazuje se prema osposobljenosti za rad školovanjem ili na drugi način.

Osobama s osobnim prihodom smatraju se umirovljenici svih kategorija, osobe koje primaju socijalnu pomoć ili imaju prihode od davanja u zakup zemlje, kuće, trgovine, radionice ili druge imovine.

Uzdržavane jesu osobe koje nemaju vlastitih sredstava za život i uzdržavaju ih roditelji, supružnici, rođaci, državne institucije i sl.

Teritorijalni ustroj

Podaci su prikazani po teritorijalnom ustroju prema Zakonu o područjima županija, gradova i općina u Republici Hrvatskoj (NN, br. 86/06.) sa stanjem na dan 31. prosinca 2021.

KOMENTAR

U 2021. ukupno je rođeno 36 641 dijete, i to 36 508 živorođene djece i 133 mrtvorodena djeteta. U istoj godini porastao je broj živorođene djece za 1,8% u odnosu na 2020., tj. rođeno je 663 djece više nego u prethodnoj godini. Od ukupnog broja živorođenih, rođeno je 52,0% muške i 48,0% ženske djece.

Stopa nataliteta (živorođeni na 1 000 stanovnika) u 2021. iznosila je 9,4, dok je stopa totalnog fertiliteta iznosila 1,62, što je znatno ispod razine jednostavne reprodukcije (2,1).

Kao i u prethodnoj godini, tako je i u 2021. najviše bilo prvorođene djece, i to 43,8%, drugorođene, 34,5%, trećerođene, 13,8%, te četvrtorođene i višerođene, 7,0%.

Izvan braka rođeno je 8 598 živorođene djece, tj. 23,6% od ukupno živorođene djece.

Prosječna starost majke pri prvom porodu u blagom je porastu već dugi niz godina, npr. u 1968. iznosila je 22,8 godina, a u 2021. iznosila je 29,6 godina.

U 2021. umrlo je 62 712 osoba (49,7% muškaraca i 50,3% žena), što je za 10,0% više nego u prethodnoj godini. Stopa mortaliteta (umrli na 1 000 stanovnika) u 2021. iznosila je 16,2.

Muškarci su u prosjeku umirali sa 73,9 godina, a žene s 80,5 godina.

The modality "**doctorate**" refers to persons who have defended their doctoral dissertation and were thereby granted the academic title of a doctor of science or a doctor of art.

The following categories of persons are considered active: persons who work for their living (in paid employment or self-employed on a private or family farm, in crafts and trades or other shops, at home, etc.), persons who are looking for their first or new employment and persons who interrupted their employment due to serving a sentence or detention measures, correctional measures, etc.

Occupation relates to the type of work a person does to earn for a living.

The occupation of an unemployed person is defined according to jobs they performed before the occurrence of unemployment.

The occupation of unemployed persons without working experience is expressed according to their educational attainment or in another way.

Persons with personal income are retired persons of all categories, beneficiaries of social welfare or persons who get their income from leasing land, houses, shops, workshops or other property.

Dependants are persons who do not possess their own income and are supported by parents, spouses, relatives, state institutions, etc.

Territorial constitution

Data are presented by the territorial constitution according to the Act on the Territories of Counties, Cities and Municipalities in the Republic of Croatia (NN, No. 86/06), with the situation as on 31 December 2021.

COMMENTARY

In 2021, the number of children born was 36 641, out of which there were 36 508 liveborn and 133 stillborn children. In the same year, as compared to 2020, an increase of 1.8% was recorded in the number of liveborn children, that is, 663 more children were born than in the previous year. Out of the total number of liveborn children, 52.0% were boys and 48.0% were girls.

The live birth rate (live births per 1 000 inhabitants) in 2021 was 9.4 and the total fertility rate was 1.62, which means it was significantly below the level of simple reproduction (2.1).

As in the previous year, the majority of children in 2021 were firstborns, 43.8%, followed by second-borns, 34.5%, third-borns, 13.8%, and fourth-borns and more, 7.0%.

A total of 8 598 liveborn children were born out of wedlock, that is, 23.6% of the total number of liveborn children.

The average mother's age at first birth has been slightly rising for many years in a row, for example, in 1968, it was 22.8 years and in 2021, it was 29.6 years.

In 2021, there were 62 712 deaths (49.7% were men and 50.3% were women), that is, 10.0% more than in the previous year. The mortality rate (deaths per 1 000 inhabitants) in 2021 was 16.2.

The average age of deceased men was 73.9 and of women 80.5.

U 2021., i u prethodnim godinama, najviše je osoba umrlo zbog bolesti cirkulacijskog sustava (32,1% muškaraca i 41,8% žena) i novotvorina (24,9% muškaraca i 18,4% žena).

U 2021. umrlo je 137 dojenčadi. Od toga ih je 24,8% umrlo u prvom danu života. Promatrajući smrtnost dojenčadi u duljem razdoblju, uočava se znatan pad. Stopa umrle dojenčadi (broj umrle dojenčadi na 1 000 živorođenih) iznosila je 41,1 u 1968., 13,1 u 1988., a 3,8 u 2021.

Stopa prirodnog prirasta u 2021. bila je negativna i iznosila je -6,8, a vitalni indeks (živorođeni na 100 umrlih) iznosio je 58,2.

U 2021. sklopljena su 18 203 braka, što je za 19,8% više nego u 2020. Stopa nupcijaliteta (sklopljeni brakovi na 1 000 stanovnika) u 2021. iznosila je 4,7.

Od ukupno sklopljenih brakova, prvi brak sklopilo je 87,9% nevjesta i 88,0% ženika. Prosječna starost pri sklapanju prvog braka povećava se i za ženika i za nevjestu. Tako je u 1989. prosječna starost nevjeste pri sklapanju prvog braka iznosila 23,1 godinu, a ženika 26,7 godina, dok je u 2021. prosječna starost nevjeste iznosila 29,1 godinu, a ženika 31,6 godina.

Od ukupnog broja sklopljenih brakova u 2021., građanski brak sklopilo je 52,4% parova, a vjerski brak sklopilo je 47,6% parova.

U 2021. bilo je 5 100 pravomoćno razvedenih brakova.

Broj razvedenih brakova na 1 000 sklopljenih iznosio je 280,2, dok je broj razvedenih brakova na 1 000 stanovnika iznosio 1,3.

Prosječno trajanje razvedenih brakova jest 15,1 godina.

U 43,2% razvedenih brakova nije bilo uzdržavane djece, u 29,9% razvedenih brakova bilo je jedno uzdržavano dijete, a u 26,9% razvedenih brakova bilo je dvoje ili više uzdržavane djece.

Najviše uzdržavane djece rođene u braku koji se razveo povjereno je na čuvanje i odgoj ženi (81,4%). Mužu je povjereno 11,9%, mužu i ženi 6,2%, a drugim osobama i ustanovama povjereno je 0,5% djece.

In 2021, as in the previous years, the most often causes of death were diseases of the circulatory system (32.1% of men and 41.8% of women) and neoplasms (24.9% of men and 18.4% of women).

The number of infant deaths in 2021 amounted to 137, out of which 24.8% died during the first day of life. A significant decrease in the mortality of infants over a long period of time is noticeable. The infant death rate (the number of infant deaths per 1 000 live births) was 41.1 in 1968, 13.1 in 1988 and in 2021 it was 3.8.

The natural increase rate in 2021 was negative at -6.8 and the vital index (live births per 100 deaths) was 58.2.

In 2021, there were 18 203 marriages, which was 19.8% more than in 2020. The marriage rate (marriages per 1 000 inhabitants) in 2021 was 4.7.

Out of the total number of marriages, 87.9% of brides and 88.0% of grooms were married for the first time. The average age at first marriage increased for both groom and bride. In 1989, the average age of first-time married bride was 23.1 and of groom 26.7, while in 2021, the average age of bride was 29.1 and of groom 31.6.

Out of the total number of marriages in 2021, there were 52.4% of civil marriages and 47.6% of religious marriages.

In 2021, there were 5 100 divorces.

The number of divorces per 1 000 marriages was 280.2 and the number of divorces per 1 000 inhabitants was 1.3.

The average duration of a marriage that ended in divorce was 15.1 years.

In 43.2% of divorces there were no dependent children, in 29.9% of divorces there was one dependent child and in 26.9% of divorces there were two or more dependent children.

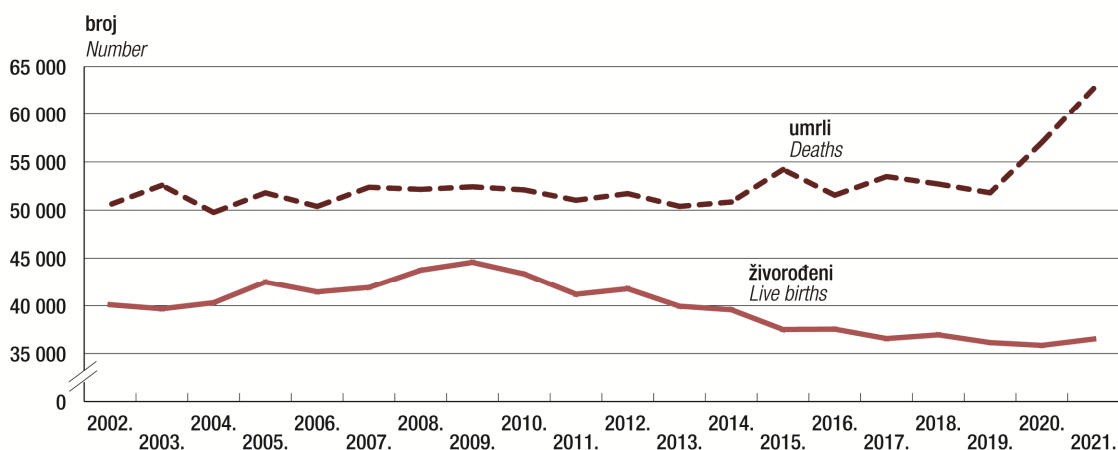
Most of the dependent children born in marriages that ended in divorce were given for custody and upbringing to the wife (81.4%). There were 11.9% of children given for custody to the husband, 6.2% to the husband and wife, and 0.5% to other persons and institutions.

1. OSNOVNI PODACI O PRIRODNOM KRETANJU STANOVNIŠTVA
BASIC DATA ON NATURAL CHANGE IN POPULATION

1.1. OSNOVNI PODACI O PRIRODNOM KRETANJU STANOVNIŠTVA U RAZDOBLJU 2012. – 2021.
BASIC DATA ON NATURAL CHANGE IN POPULATION, 2012 – 2021

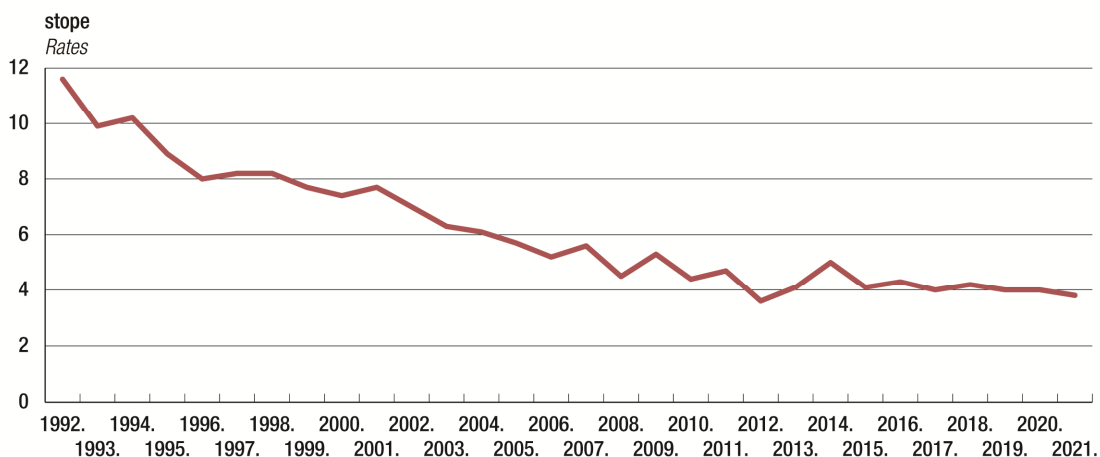
	2012.	2013.	2014.	2015.	2016.	2017.	2018.	2019.	2020.	2021.	
Broj stanovnika (procjena sredinom godine, tis.)	4 268	4 256	4 238	4 204	4 174	4 125	4 088	4 065	4 048	3 879	Population (mid-year estimate, '000)
Živorodeni	41 771	39 939	39 566	37 503	37 537	36 556	36 945	36 135	35 845	36 508	Live births
Mrtvorodeni	130	144	150	163	169	149	164	161	142	133	Stillbirths
Umrli	51 710	50 386	50 839	54 205	51 542	53 477	52 706	51 794	57 023	62 712	Deaths
Prirodni prirast	-9 939	-10 447	-11 273	-16 702	-14 005	-16 921	-15 761	-15 659	-21 178	-26 204	Natural increase
Umrli dojenčad	150	162	199	154	161	148	157	143	142	137	Infant deaths
Sklopljeni brakovi	20 323	19 169	19 501	19 834	20 467	20 310	19 921	19 761	15 196	18 203	Marriages
Razvedeni brakovi	5 659	5 992	6 570	6 010	7 036	6 265	6 125	5 936	5 153	5 100	Divorces
Živorodeni (na 1 000 stanovnika)	9,8	9,4	9,3	8,9	9,0	8,9	9,0	8,9	8,9	9,4	Live births (per 1 000 inhabitants)
Mrtvorodeni (na 1 000 živorodeni)	3,1	3,6	3,8	4,3	4,5	4,1	4,4	4,5	4,0	3,6	Stillbirths (per 1 000 live births)
Umrli (na 1 000 stanovnika)	12,1	11,8	12,0	12,9	12,3	13,0	12,9	12,7	14,1	16,2	Deaths (per 1 000 inhabitants)
Prirodni prirast (na 1 000 stanovnika)	-2,3	-2,5	-2,7	-4,0	-3,4	-4,1	-3,9	-3,9	-5,2	-6,8	Natural increase (per 1 000 inhabitants)
Umrli dojenčad (na 1 000 živorodeni)	3,6	4,1	5,0	4,1	4,3	4,0	4,2	4,0	4,0	3,8	Infant deaths (per 1 000 live births)
Vitalni indeks (živorodeni na 100 umrlih)	80,8	79,3	77,8	69,2	72,8	68,4	70,1	69,8	62,9	58,2	Vital index (live births per 100 deaths)
Sklopljeni brakovi (na 1 000 stanovnika)	4,8	4,5	4,6	4,7	4,9	4,9	4,9	4,9	3,8	4,7	Marriages (per 1 000 inhabitants)
Razvedeni brakovi (na 1 000 stanovnika)	1,3	1,4	1,5	1,4	1,7	1,5	1,5	1,5	1,3	1,3	Divorces (per 1 000 inhabitants)
Razvedeni brakovi (na 1 000 sklopljenih)	278,4	312,6	336,9	303,0	343,8	308,5	307,5	300,4	339,1	280,2	Divorces (per 1 000 marriages)

G-1. PRIRODNO KRETANJE STANOVNIŠTVA U RAZDOBLJU 2002. – 2021.
NATURAL CHANGE IN POPULATION, 2002 – 2021



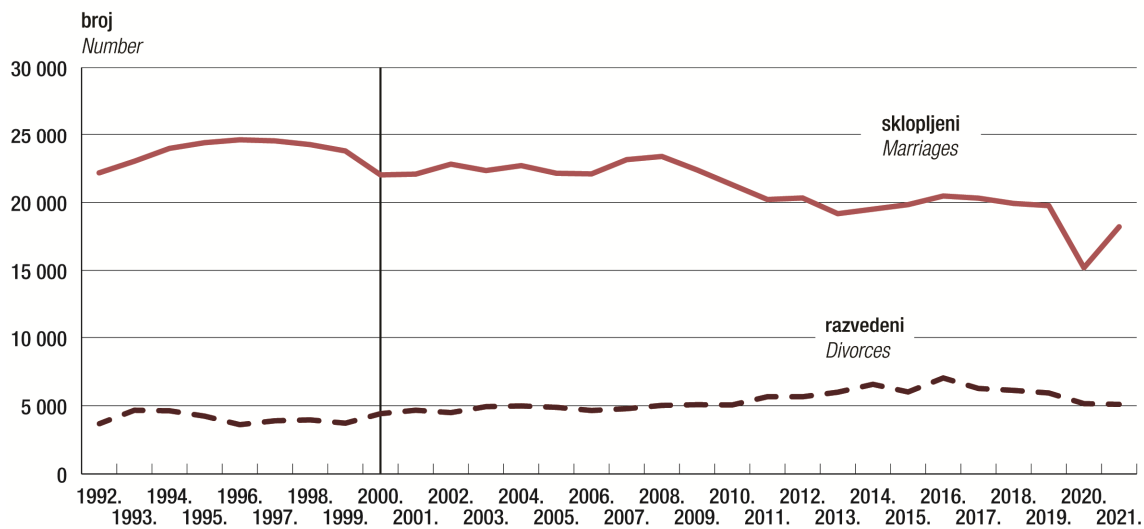
G-2. UMRLA DOJENČAD NA 1 000 ŽIVOROĐENIH U RAZDOBLJU 1992. – 2021.

INFANT DEATHS PER 1 000 LIVE BIRTHS, 1992 – 2021



G-3. SKLOPLJENI I RAZVEDENI BRAKOVİ U RAZDOBLJU 1992. – 2021.¹⁾

MARRIAGES AND DIVORCES, 1992 – 2021 ¹⁾



1) Promjena metodologije od 2000.

1) Change in the methodology since 2000.

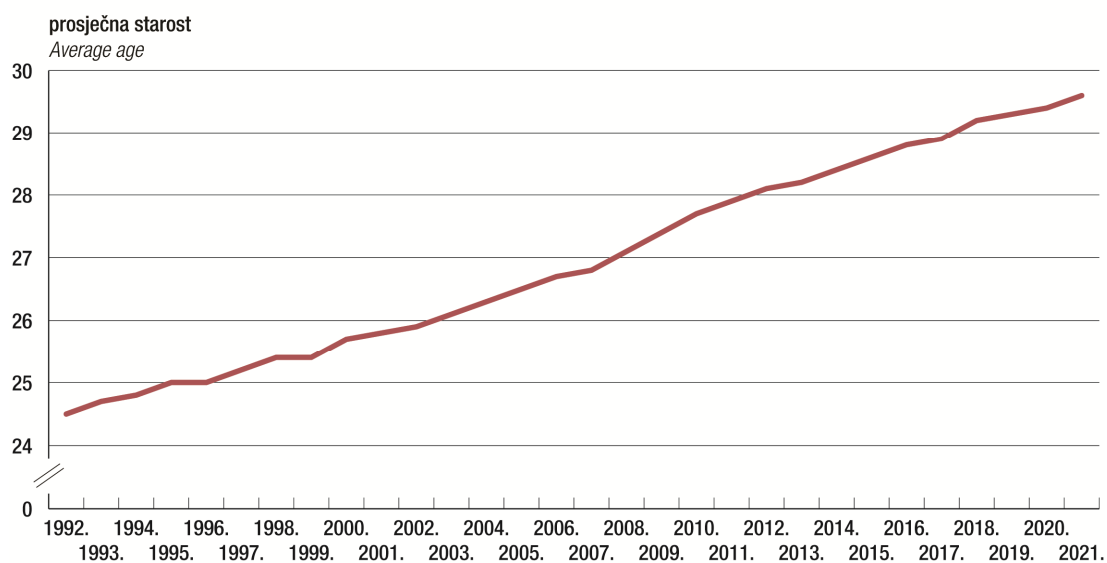
1.2. ŽIVOROĐENI PREMA STAROSTI MAJKE U RAZDOBLJU 2002. – 2021.

LIVE BIRTHS, BY MOTHER'S AGE, 2002 – 2021

	Starost majke Mother's age									
	ukupno Total	do 15 godina Up to 15 years	15 – 19	20 – 24	25 – 29	30 – 34	35 – 39	40 – 44	45 i više 45 and over	nepoznato Unknown
2002.	40 094	11	2 138	10 539	13 997	8 951	3 606	766	33	53
2003.	39 668	5	1 972	10 158	13 843	9 318	3 617	692	28	35
2004.	40 307	11	1 889	9 989	14 034	9 740	3 838	747	22	37
2005.	42 492	6	1 886	9 929	14 965	10 672	4 208	740	46	40
2006.	41 446	5	1 823	9 074	14 748	10 806	4 146	776	46	22
2007.	41 910	5	1 772	8 887	14 731	11 152	4 417	866	41	39
2008.	43 753	10	1 778	8 938	15 283	11 972	4 780	904	48	40
2009.	44 577	9	1 630	8 538	15 561	12 664	5 128	960	49	38
2010.	43 361	11	1 488	7 537	15 087	13 003	5 273	909	39	14
2011.	41 197	8	1 412	6 902	13 934	12 678	5 291	922	42	8
2012.	41 771	12	1 367	6 808	13 679	13 196	5 591	1 043	66	9
2013.	39 939	6	1 270	6 073	12 875	12 938	5 659	1 034	76	8
2014.	39 566	5	1 217	5 750	12 376	13 087	5 912	1 161	53	5
2015.	37 503	5	1 116	5 288	11 473	12 497	6 007	1 041	67	9
2016.	37 537	5	1 081	5 128	10 946	12 779	6 331	1 208	57	2
2017.	36 556	7	990	4 807	10 347	12 482	6 609	1 251	62	1
2018.	36 945	3	875	4 813	10 318	12 787	6 745	1 337	67	-
2019.	36 135	3	862	4 644	9 849	12 328	6 935	1 430	83	1
2020.	35 845	2	726	4 479	10 032	12 152	6 892	1 487	75	-
2021.	36 508	3	631	4 288	10 187	12 360	7 384	1 582	72	1

G-4. PROSJEČNA STAROST MAJKE PRI PRVOM PORODU U RAZDOBLJU 1992. – 2021.

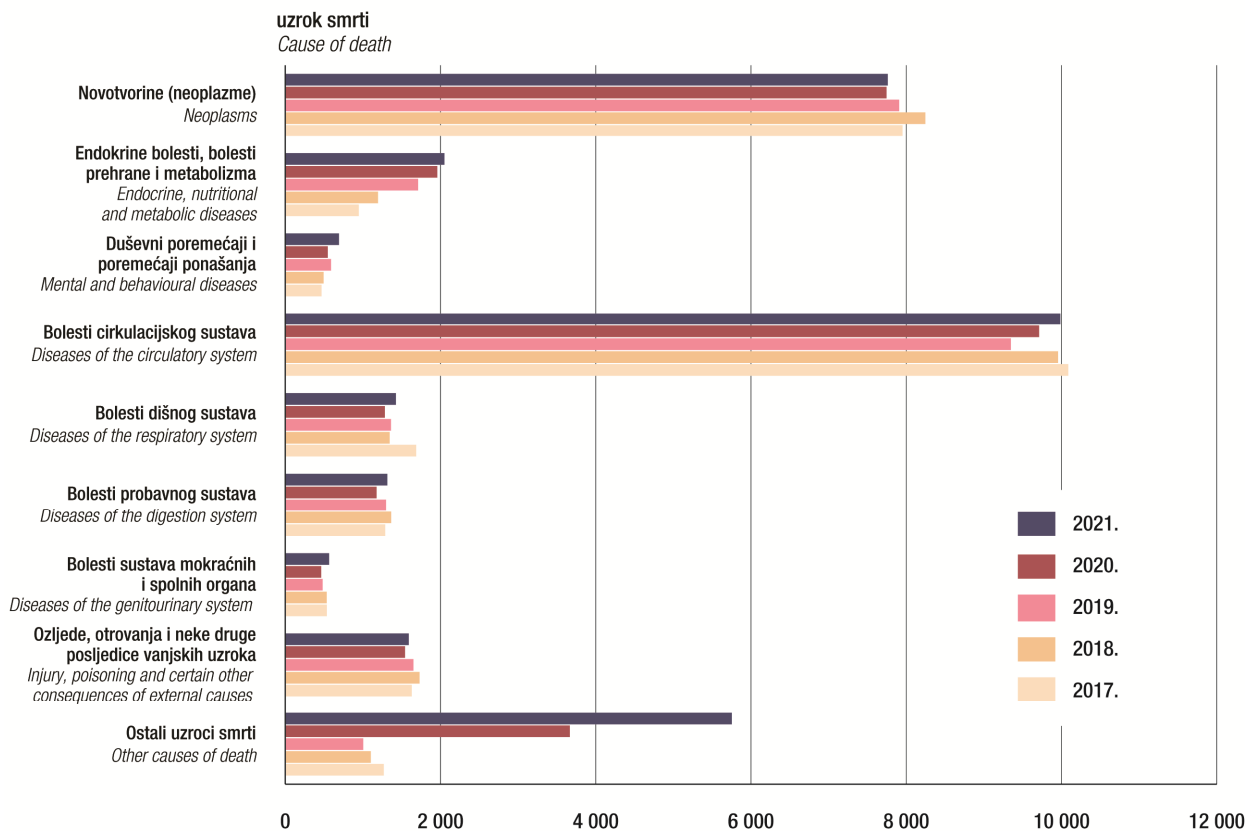
AVERAGE MOTHER'S AGE AT FIRST BIRTH, 1992 – 2021



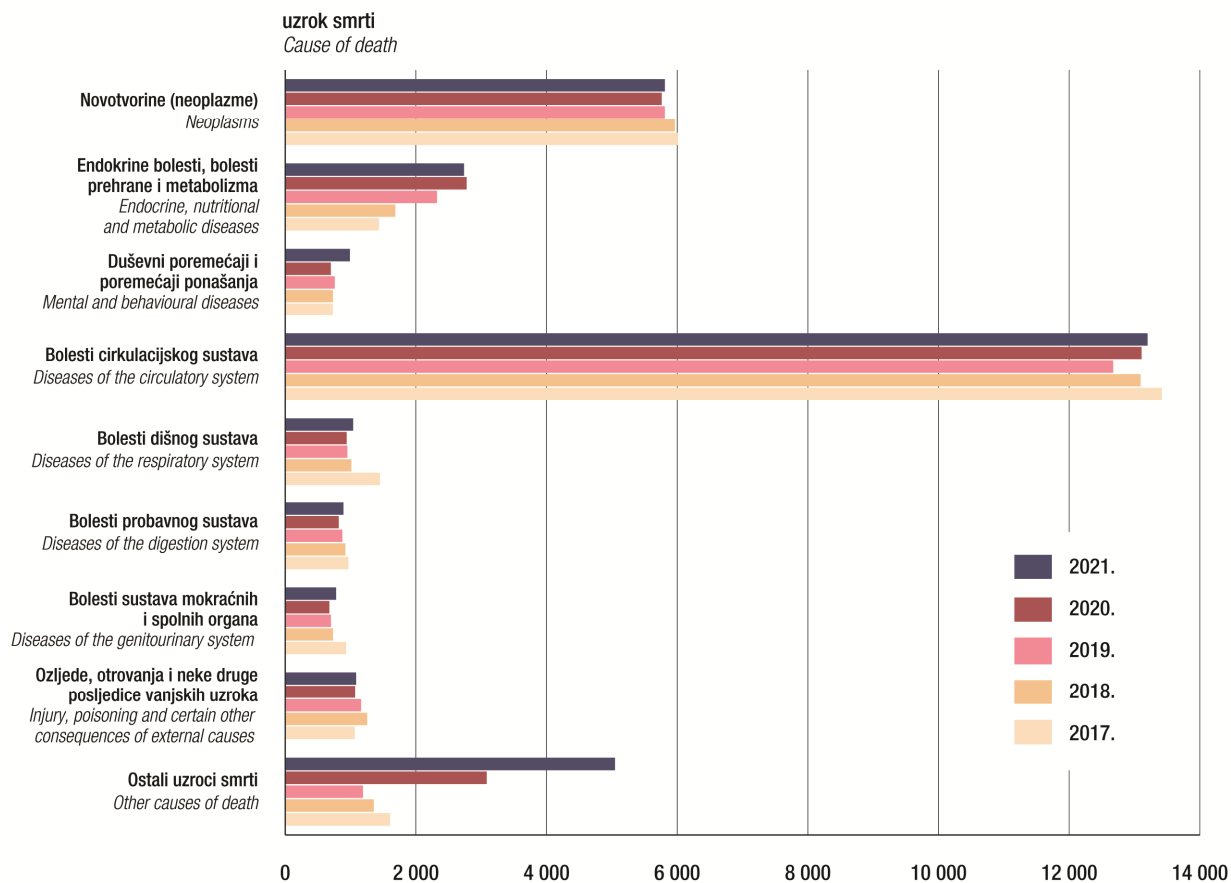
1.3. UMRLI PREMA SKUPINAMA UZROKA SMRTI I SPOLU U RAZDOBLJU 2017. – 2021.
DEATHS, BY GROUPS OF CAUSES OF DEATH AND SEX, 2017 – 2021

	Spol	2017.	2018.	2019.	2020.	2021.	Sex	
Ukupno	svoga	53 477	52 706	51 794	57 023	62 712	All	Total
	muškarci	25 861	25 964	25 352	28 093	31 137	Male	
	žene	27 616	26 742	26 442	28 930	31 575	Female	
Zarazne i parazitarne bolesti	svoga	615	288	188	141	161	All	Infectious and parasitic diseases
	muškarci	310	144	98	77	80	Male	
	žene	305	144	90	64	81	Female	
Novotvorine (neoplazme)	svoga	13 964	14 210	13 718	13 508	13 571	All	Neoplasms
	muškarci	7 952	8 245	7 908	7 745	7 761	Male	
	žene	6 012	5 965	5 810	5 763	5 810	Female	
Bolesti krvi i krvotornog sustava te određene bolesti imunološkog sustava	svoga	56	60	41	21	29	All	Diseases of the blood and blood forming organs and certain disorders involving the immune mechanism
	muškarci	17	17	21	10	14	Male	
	žene	39	43	20	11	15	Female	
Endokrine bolesti, bolesti prehrane i metabolizma	svoga	2 382	2 879	4 034	4 735	4 786	All	Endocrine, nutritional and metabolic diseases
	muškarci	947	1 194	1 711	1 959	2 050	Male	
	žene	1 435	1 685	2 323	2 776	2 736	Female	
Duševni poremećaji i poremećaji ponašanja	svoga	1 196	1 224	1 348	1 246	1 681	All	Mental and behavioural disorders
	muškarci	468	494	590	548	692	Male	
	žene	728	730	758	698	989	Female	
Bolesti živčanog sustava	svoga	1 282	1 366	1 348	1 545	1 423	All	Diseases of the nervous system
	muškarci	574	630	625	714	654	Male	
	žene	708	736	723	831	769	Female	
Bolesti oka i očnih adnexa	svoga	-	-	-	-	-	All	Diseases of the eye and adnexa
	muškarci	-	-	-	-	-	Male	
	žene	-	-	-	-	-	Female	
Bolesti uha i mastoidnog nastavka	svoga	1	-	-	-	-	All	Diseases of the ear and mastoid process
	muškarci	-	-	-	-	-	Male	
	žene	1	-	-	-	-	Female	
Bolesti cirkulacijskog sustava	svoga	23 504	23 048	22 020	22 817	23 184	All	Diseases of the circulatory system
	muškarci	10 086	9 955	9 347	9 711	9 985	Male	
	žene	13 418	13 093	12 673	13 106	13 199	Female	
Bolesti dišnog sustava	svoga	3 139	2 356	2 313	2 224	2 465	All	Diseases of the respiratory system
	muškarci	1 687	1 345	1 361	1 283	1 425	Male	
	žene	1 452	1 011	952	941	1 040	Female	
Bolesti probavnog sustava	svoga	2 255	2 284	2 172	1 994	2 205	All	Diseases of the digestive system
	muškarci	1 287	1 365	1 298	1 176	1 315	Male	
	žene	968	919	874	818	890	Female	
Bolesti kože i potkožnog tkiva	svoga	10	5	12	13	10	All	Diseases of the skin and subcutaneous tissue
	muškarci	4	4	4	3	5	Male	
	žene	6	1	8	10	5	Female	
Bolesti mišićno-koštanog sustava i vezivnog tkiva	svoga	116	116	123	102	99	All	Diseases of the musculoskeletal system and connective tissue
	muškarci	21	27	19	19	15	Male	
	žene	95	89	104	83	84	Female	
Bolesti sustava mokraćnih i spolnih organa	svoga	1 469	1 264	1 182	1 138	1 343	All	Diseases of the genitourinary system
	muškarci	536	534	482	463	565	Male	
	žene	933	730	700	675	778	Female	
Trudnoća, porođaj i babinje	svoga	-	-	2	2	4	All	Pregnancy, childbirth and the puerperium
	žene	-	-	2	2	4	Female	
Određena stanja nastala u perinatalnom razdoblju	svoga	75	86	87	84	73	All	Certain conditions originating in the perinatal period
	muškarci	49	54	51	45	44	Male	
	žene	26	32	36	39	29	Female	
Kongenitalne malformacije, deformiteti i kromosomske abnormalnosti	svoga	95	93	70	96	96	All	Congenital malformations, deformations and chromosomal abnormalities
	muškarci	52	57	41	57	46	Male	
	žene	43	36	29	39	50	Female	
Simptomi, znakovi i abnormalni klinički i laboratorijski nalazi nevršteni drugamo	svoga	624	443	324	266	349	All	Symptoms, signs and abnormal clinical and laboratory findings not elsewhere classified
	muškarci	242	169	145	150	193	Male	
	žene	382	274	179	116	156	Female	
Ozljede, otrovanja i neke druge posljedice vanjskih uzroka	svoga	2 694	2 984	2 812	2 613	2 676	All	Injury, poisoning and certain other consequences of external causes
	muškarci	1 629	1 730	1 651	1 543	1 591	Male	
	žene	1 065	1 254	1 161	1 070	1 085	Female	
Šfre za posebne namjene	svoga	-	-	-	4 478	8 557	All	Codes for special purposes
	muškarci	-	-	-	2 590	4 702	Male	
	žene	-	-	-	1 888	3 855	Female	

G-5. UMRILI MUŠKARCI PREMA SKUPINAMA UZROKA SMRTI U RAZDOBLJU 2017. – 2021.
MALE DEATHS, BY GROUPS OF CAUSES OF DEATH, 2017 – 2021



G-6. UMRLE ŽENE PREMA SKUPINAMA UZROKA SMRTI U RAZDOBLJU 2017. – 2021.
FEMALE DEATHS, BY GROUPS OF CAUSES OF DEATH, 2017 – 2021



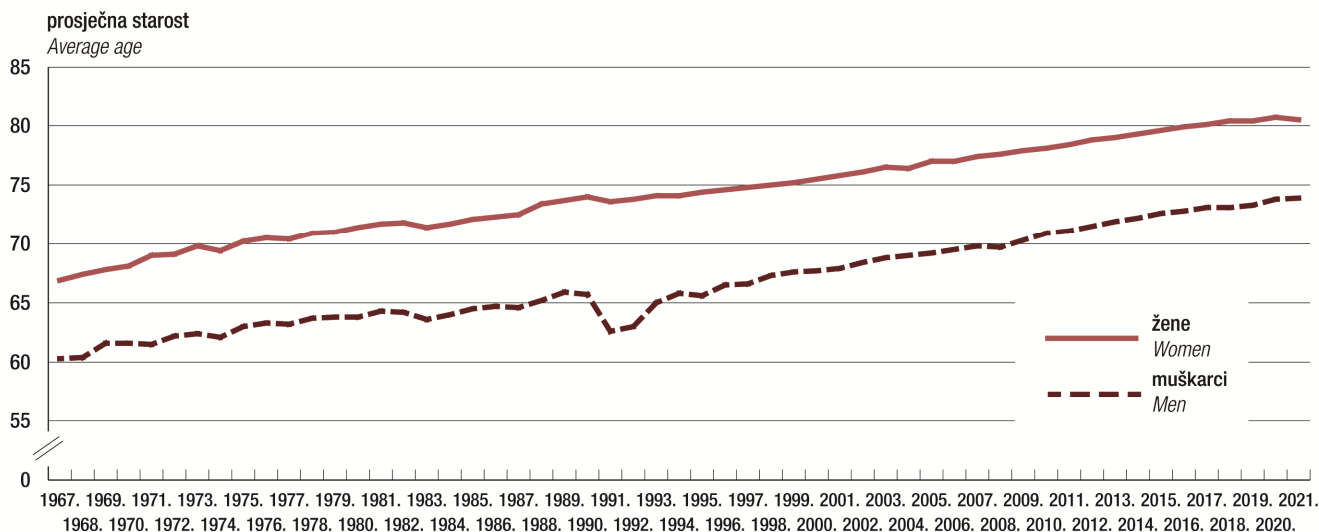
1.4. UMRLI PREMA SPOLU I STAROSTI U RAZDOBLJU 2012. – 2021.

DEATHS, BY SEX AND AGE, 2012 – 2021

	2012.	2013.	2014.	2015.	2016.	2017.	2018.	2019.	2020.	2021.	
Ukupno	51 710	50 386	50 839	54 205	51 542	53 477	52 706	51 794	57 023	62 712	Total
Starost muškaraca Age of men											
Do 1 godine	80	93	113	87	82	89	104	80	78	77	Up to 1 year
1 – 4	21	28	16	13	14	21	19	10	18	15	1 – 4
5 – 9	11	8	12	15	14	14	13	4	6	8	5 – 9
10 – 14	18	16	17	14	15	10	12	14	9	7	10 – 14
15 – 19	50	63	57	46	58	45	41	57	54	39	15 – 19
20 – 24	99	92	72	93	78	86	80	72	86	63	20 – 24
25 – 29	113	111	91	85	86	84	79	82	74	87	25 – 29
30 – 34	155	148	111	139	125	106	122	104	114	112	30 – 34
35 – 39	214	177	192	220	171	180	171	204	166	184	35 – 39
40 – 44	348	273	247	258	284	256	294	300	237	291	40 – 44
45 – 49	644	591	538	558	485	473	477	444	460	564	45 – 49
50 – 54	1 155	1 040	1 045	984	919	917	896	828	861	967	50 – 54
55 – 59	1 888	1 704	1 765	1 740	1 599	1 562	1 557	1 489	1 499	1 641	55 – 59
60 – 64	2 355	2 488	2 417	2 574	2 459	2 479	2 518	2 318	2 468	2 604	60 – 64
65 – 69	2 516	2 360	2 513	2 845	2 955	3 080	3 147	3 134	3 478	3 843	65 – 69
70 – 74	3 626	3 454	3 236	3 187	2 904	2 972	2 989	3 104	3 865	4 591	70 – 74
75 – 79	4 558	4 453	4 287	4 498	4 171	4 175	3 994	3 678	3 979	4 296	75 – 79
80 – 84	4 504	4 233	4 451	4 639	4 444	4 520	4 470	4 373	4 845	5 272	80 – 84
85 i više	3 416	3 652	3 785	4 419	4 481	4 787	4 977	5 055	5 795	6 476	85 and over
Nepoznato	5	4	-	-	-	5	4	2	1	-	Unknown
Starost žena Age of women											
Do 1 godine	70	69	86	67	79	59	53	63	64	60	Up to 1 year
1 – 4	13	17	6	19	8	14	10	8	8	17	1 – 4
5 – 9	11	9	8	12	9	16	6	7	11	9	5 – 9
10 – 14	10	5	9	16	6	10	9	14	8	9	10 – 14
15 – 19	18	22	13	23	12	13	20	16	15	17	15 – 19
20 – 24	28	28	27	17	20	21	20	20	20	24	20 – 24
25 – 29	37	43	33	36	29	34	30	34	21	32	25 – 29
30 – 34	48	52	58	48	45	40	36	41	35	49	30 – 34
35 – 39	76	103	75	88	75	79	78	76	81	83	35 – 39
40 – 44	153	140	126	144	113	125	117	123	129	128	40 – 44
45 – 49	272	260	272	245	211	213	182	200	220	286	45 – 49
50 – 54	491	465	425	439	389	422	424	347	365	414	50 – 54
55 – 59	782	728	753	774	662	684	691	672	639	693	55 – 59
60 – 64	992	1 034	1 054	1 101	1 070	1 119	1 067	1 057	1 150	1 281	60 – 64
65 – 69	1 302	1 230	1 337	1 480	1 575	1 611	1 574	1 518	1 727	1 934	65 – 69
70 – 74	2 486	2 347	2 201	2 308	1 997	2 063	1 909	2 037	2 358	2 930	70 – 74
75 – 79	4 552	4 302	4 136	4 277	3 861	4 018	3 657	3 547	3 786	3 797	75 – 79
80 – 84	6 101	5 938	6 207	6 469	6 179	6 346	6 020	5 831	6 177	6 626	80 – 84
85 i više	8 489	8 604	9 047	10 228	9 858	10 729	10 839	10 831	12 116	13 186	85 and over
Nepoznato	3	2	1	-	-	-	-	-	-	-	Unknown

G-7. PROSJEČNA STAROST UMRLIH OSOBA U RAZDOBLJU 1967. – 2021.

AVERAGE AGE OF DECEASED PERSONS, 1967 – 2021



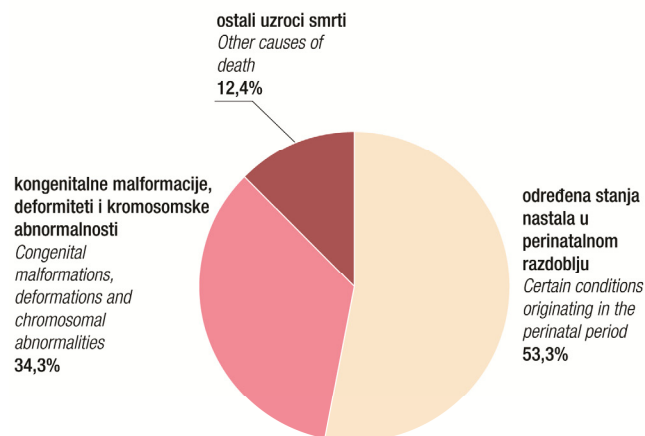
1.5. UMRLA DOJENČAD PREMA SKUPINAMA UZROKA SMRTI U RAZDOBLJU 2017. – 2021.
INFANT DEATHS, BY GROUPS OF CAUSES OF DEATH, 2017 – 2021

	2017.	2018.	2019.	2020.	2021.	
Ukupno	148	157	143	142	137	<i>Total</i>
Određena stanja nastala u perinatalnom razdoblju	75	85	87	84	73	<i>Certain conditions originating in the perinatal period</i>
Kongenitalne malformacije, deformiteti i kromosomske abnormalnosti	49	47	36	48	47	<i>Congenital malformations, deformations and chromosomal abnormalities</i>
Bolesti dišnog sustava	4	3	-	-	4	<i>Diseases of the respiratory system</i>
Ozljede, otrovanja i neke druge posljedice vanjskih uzroka	2	3	2	4	-	<i>Injury, poisoning and certain other consequences of external causes</i>
Ostali uzroci smrti	18	19	18	6	13	<i>Other causes of death</i>

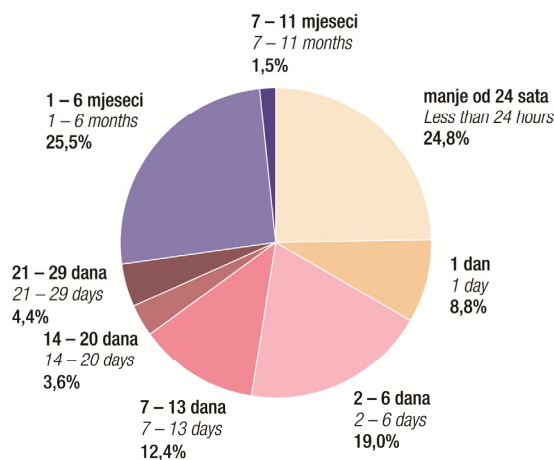
1.6. UMRLA DOJENČAD PREMA STAROSTI U RAZDOBLJU 2017. – 2021.
INFANT DEATHS, BY AGE, 2017 – 2021

	2017.	2018.	2019.	2020.	2021.	
Ukupno	148	157	143	142	137	<i>Total</i>
Manje od 24 sata	34	48	33	46	34	<i>Less than 24 hours</i>
1 dan	17	17	16	17	12	<i>1 day</i>
2 – 6 dana	21	22	32	25	26	<i>2 – 6 days</i>
7 – 13 dana	12	18	16	7	17	<i>7 – 13 days</i>
14 – 20 dana	6	13	11	9	5	<i>14 – 20 days</i>
21 – 29 dana	9	3	2	7	6	<i>21 – 29 days</i>
1 – 6 mjeseci	40	27	24	24	35	<i>1 – 6 months</i>
7 – 11 mjeseci	9	9	9	7	2	<i>7 – 11 months</i>

G-8. UMRLA DOJENČAD PREMA SKUPINAMA UZROKA SMRTI U 2021.
INFANT DEATHS, BY GROUPS OF CAUSES OF DEATH, 2021



G-9. UMRLA DOJENČAD PREMA STAROSTI U 2021.
INFANT DEATHS, BY AGE, 2021



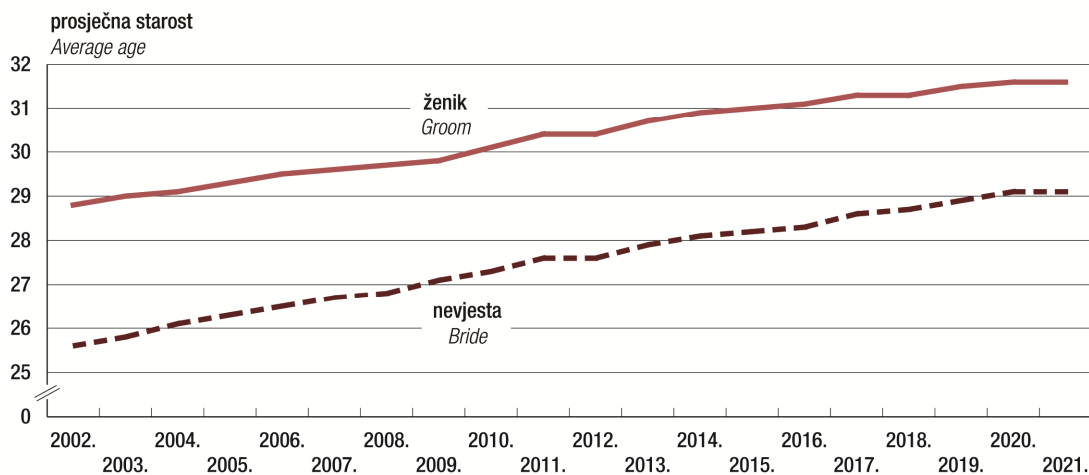
1.7. SKLOPLJENI BRAKOV I PREMA STAROSTI ŽENIKA I NEVJESTE U RAZDOBLJU 2012. – 2021.

MARRIAGES, BY AGE OF GROOM AND BRIDE, 2012 – 2021

	2012.	2013.	2014.	2015.	2016.	2017.	2018.	2019.	2020.	2021.
Ukupno Total	20 323	19 169	19 501	19 834	20 467	20 310	19 921	19 761	15 196	18 203
	Ženik Groom									
Do 19 godina Up to 19 years	168	113	118	118	109	117	112	107	60	54
20 – 24	2 672	2 294	2 086	2 004	2 014	1 955	1 968	1 940	1 516	1 599
25 – 29	7 302	6 787	6 731	6 747	6 904	6 569	6 356	6 219	4 608	5 836
30 – 34	5 599	5 286	5 660	5 737	5 872	5 890	5 629	5 529	4 336	5 197
35 – 39	2 217	2 234	2 267	2 478	2 685	2 649	2 688	2 691	2 104	2 468
40 – 44	895	920	1 045	1 016	1 079	1 237	1 203	1 265	920	1 139
45 – 49	454	505	555	594	634	595	663	653	556	651
50 – 54	307	324	364	373	409	424	466	466	376	421
55 – 59	236	224	224	257	275	304	284	316	261	332
60 – 64	164	187	156	185	162	190	203	231	180	202
65 – 69	120	123	122	142	133	169	142	167	110	120
70 – 74	86	79	80	66	83	101	95	86	80	95
75 i više 75 and over	102	91	92	116	108	110	112	91	89	89
Nepoznato Unknown	1	2	1	1	-	-	-	-	-	-
	Nevjesta Bride									
Do 19 godina Up to 19 years	936	764	742	676	705	601	502	506	322	277
20 – 24	5 136	4 479	4 299	4 269	4 294	4 206	4 021	3 949	2 945	3 325
25 – 29	7 801	7 350	7 423	7 610	7 714	7 555	7 441	7 224	5 470	6 965
30 – 34	3 733	3 760	4 034	3 961	4 274	4 180	4 111	4 098	3 286	3 893
35 – 39	1 253	1 277	1 393	1 568	1 637	1 734	1 737	1 735	1 378	1 666
40 – 44	496	536	607	627	714	747	799	873	673	782
45 – 49	320	328	370	417	423	462	469	485	384	462
50 – 54	241	272	245	270	275	316	335	359	302	385
55 – 59	174	195	175	191	160	231	220	229	186	188
60 – 64	122	106	105	143	136	139	140	155	115	116
65 – 69	50	53	56	62	82	91	73	80	69	95
70 – 74	31	31	24	25	32	30	40	46	45	32
75 i više 75 and over	23	13	19	13	19	15	30	22	18	16
Nepoznato Unknown	7	5	9	2	2	3	3	-	3	1

G-10. PROSJEČNA STAROST ŽENIKA I NEVJESTE PRI SKLAPANJU PRVOG BRAKA U RAZDOBLJU 2002. – 2021.

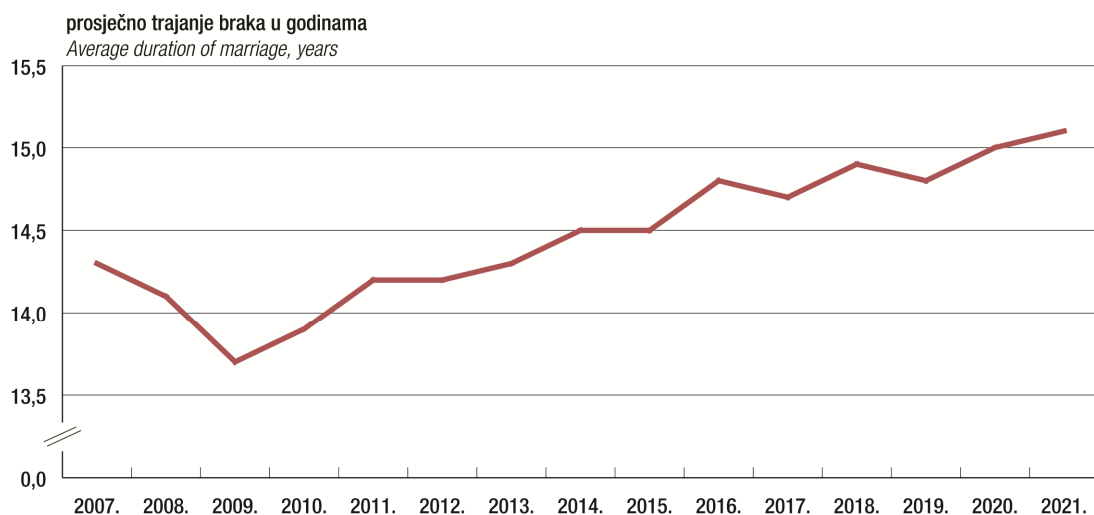
AVERAGE AGE OF GROOM AND BRIDE AT FIRST MARRIAGE, 2002 – 2021



1.8. RAZVEDENI BRAKOVİ PREMA TRAJANJU BRAKA U RAZDOBLJU 2012. – 2021.
DIVORCES, BY DURATION OF MARRIAGE, 2012 – 2021

	2012.	2013.	2014.	2015.	2016.	2017.	2018.	2019.	2020.	2021.
Ukupno <i>Total</i>	5 659	5 992	6 570	6 010	7 036	6 265	6 125	5 936	5 153	5 100
Do 1 godine <i>Up to 1 year</i>	95	80	71	79	67	99	113	106	73	86
1	165	168	197	160	176	172	216	238	160	186
2	259	257	276	281	242	245	257	262	225	200
3	330	288	319	284	303	272	250	287	220	253
4	288	301	328	264	302	280	260	247	240	238
5	257	296	340	294	319	284	249	245	229	210
6	247	289	327	305	320	283	293	231	197	213
7	262	285	301	273	384	246	242	257	203	179
8	232	240	284	258	325	283	253	238	187	203
9	219	246	253	237	300	286	242	225	188	165
10 – 14	942	1 075	1 122	1 012	1 259	1 124	1 056	1 012	915	889
15 – 19	830	837	893	878	1 049	877	863	803	772	662
20 – 24	651	685	755	645	797	748	753	714	605	666
25 i više <i>25 and over</i>	882	945	1 104	1 040	1 193	1 066	1 078	1 071	939	950

G-11. RAZVEDENI BRAKOVİ PREMA PROSJEČNOM TRAJANJU BRAKA U RAZDOBLJU 2007. – 2021.
DIVORCES, BY AVERAGE DURATION OF MARRIAGE, 2007 – 2021



2. PRIRODNO KRETANJE STANOVNIŠTVA
NATURAL CHANGE IN POPULATION

2.1. PRIRODNO KRETANJE STANOVNIŠTVA U 2021. PO ŽUPANIJAMA
NATURAL CHANGE IN POPULATION, BY COUNTIES, 2021

Županija County of	Rođeni Births			Živorodeni izvan braka Live births out of wedlock	Umrli Deaths	Umrli dojenčad Infant deaths	Prirodni prirast Natural increase	Sklopljeni brakovi Marriages	Razvedeni brakovi Divorces	Izvanbrač- na djeca na 1 000 živorodnih Children born out of wedlock per 1 000 live births	Umrli dojenčad na 1 000 živorodnih Infant deaths per 1 000 live births
	ukupno Total	živorodeni Live births	mrtvorodeni Stillbirths								
Republika Hrvatska Republic of Croatia	36 641	36 508	133	8 598	62 712	137	-26 204	18 203	5 100	235,5	3,8
Zagrebačka Zagreb	2 844	2 830	14	566	4 428	12	-1 598	1 527	411	200,0	4,2
Krapinsko-zagorska Krapina-Zagorje	1 084	1 080	4	235	2 015	3	-935	565	132	217,6	2,8
Sisačko-moslavačka Sisak-Moslavina	1 184	1 176	8	387	2 685	4	-1 509	667	204	329,1	3,4
Karlovačka Karlovac	863	860	3	246	2 316	2	-1 456	450	218	286,0	2,3
Varaždinska Varaždin	1 434	1 425	9	485	2 764	5	-1 339	632	209	340,4	3,5
Koprivničko-križevačka Koprivnica-Križevci	981	973	8	332	1 857	5	-884	442	184	341,2	5,1
Bjelovarsko-bilogorska Bjelovar-Bilogora	962	959	3	305	1 964	6	-1 005	479	162	318,0	6,3
Primorsko-goranska Primorje-Gorski kotar	2 156	2 154	2	848	4 588	8	-2 434	1 027	171	393,7	3,7
Ličko-senjska Lika-Senj	395	395	-	129	1 030	4	-635	178	50	326,6	10,1
Virovitičko-podravska Virovitica-Podravina	676	675	1	143	1 315	2	-640	408	109	211,9	3,0
Požeško-slavonska Požega-Slavonia	575	572	3	94	1 222	1	-650	384	102	164,3	1,7
Brodsko-posavska Slavonski Brod-Posavina	1 191	1 185	6	159	2 275	5	-1 090	723	186	134,2	4,2
Zadarska Zadar	1 598	1 591	7	372	2 437	5	-846	742	229	233,8	3,1
Osječko-baranjska Osijek-Baranja	2 358	2 352	6	469	4 619	12	-2 267	1 343	404	199,4	5,1
Šibensko-kninska Šibenik-Knin	792	789	3	181	1 825	3	-1 036	397	83	229,4	3,8
Vukovarsko-srijemska Vukovar-Sirmium	1 272	1 266	6	140	2 533	3	-1 267	831	244	110,6	2,4
Špišsko-dalmatinska Split-Dalmatia	4 220	4 211	9	462	6 005	22	-1 794	2 158	468	109,7	5,2
Istarska Istria	1 664	1 657	7	659	2 784	2	-1 127	646	252	397,7	1,2
Dubrovačko-neretvanska Dubrovnik-Neretva	1 204	1 199	5	176	1 628	6	-429	551	115	146,8	5,0
Međimurska Međimurje	1 133	1 129	4	547	1 460	9	-331	382	144	484,5	8,0
Grad Zagreb City of Zagreb	8 055	8 030	25	1 663	10 962	18	-2 932	3 671	1 023	207,1	2,2

2.2. PRIRODNO KRETANJE STANOVNIŠTVA U 2021. PO ŽUPANIJAMA I GRADOVIMA/OPĆINAMA
NATURAL CHANGE IN POPULATION, BY COUNTIES AND TOWNS/MUNICIPALITIES, 2021

Županija County of	Rođeni Births		Umrli Deaths	Umrli dojenčad Infant deaths		Prirodni prirast Natural increase	Brakovi Marital statistics		Vitalni indeks (živorodeni na 100 umrlih) Vital index (live births per 100 deaths)
	živorodeni Live births	mrtvorodeni Stillbirths		ukupno Total	do 6 dana starosti Up to 6 days		sklopljeni Marriages	razvedeni Divorces	
Republika Hrvatska Republic of Croatia	36 508	133	62 712	137	72	-26 204	18 203	5 100	58,2
Zagrebačka Zagreb	2 830	14	4 428	12	4	-1 598	1 527	411	63,9
Gradovi/ Towns									
Dugo Selo	190	-	184	-	-	6	114	25	103,3
Ivanić-Grad	128	-	229	1	-	-101	63	23	55,9
Jastrebarsko	113	1	269	2	-	-156	78	38	42,0
Samobor	363	3	551	2	1	-188	178	69	65,9
Sveta Nedelja	161	-	209	1	-	-48	108	32	77,0
Sveti Ivan Zelina	145	-	234	1	-	-89	85	10	62,0
Velika Gorica	587	4	825	1	-	-238	315	70	71,2
Vrbovec	132	-	195	-	-	-63	64	18	67,7
Zaprešić	212	-	306	2	2	-94	117	51	69,3
Općine/ Municipalities									
Bedenica	11	-	23	-	-	-12	4	1	47,8
Bistra	56	-	86	-	-	-30	24	7	65,1
Brckovljani	58	1	83	-	-	-25	33	4	69,9
Brdovec	96	1	157	-	-	-61	48	7	61,1
Dubrava	41	-	95	-	-	-54	25	3	43,2
Dubrava	4	-	19	-	-	-15	4	2	21,1
Farkaševac	18	-	33	-	-	-15	6	-	54,5
Gradec	17	-	70	-	-	-53	14	2	24,3
Jakovlje	52	-	70	-	-	-18	15	-	74,3
Klinča Sela	53	-	78	-	-	-25	30	1	67,9
Kloštar Ivanić	60	2	88	-	-	-28	37	12	68,2
Krašić	7	-	45	1	1	-38	7	2	15,6
Kravarско	21	-	26	-	-	-5	11	-	80,8
Križ	64	1	115	1	-	-51	30	7	55,7
Luka	7	-	20	-	-	-13	4	2	35,0
Marija Gorica	18	-	34	-	-	-16	4	1	52,9
Orle	23	-	27	-	-	-4	8	1	85,2
Pisarovina	29	-	67	-	-	-38	15	3	43,3
Pokupsko	19	-	37	-	-	-18	13	1	51,4
Preseka	9	-	35	-	-	-26	6	2	25,7
Pušća	15	-	29	-	-	-14	10	2	51,7
Rakovec	10	-	20	-	-	-10	6	2	50,0
Rugvica	70	1	93	-	-	-23	28	8	75,3
Stupnik	39	-	46	-	-	-7	22	5	84,8
Žumberak	2	-	30	-	-	-28	1	-	6,7
Krapinsko-zagorska Krapina-Zagorje	1 080	4	2 015	3	3	-935	565	132	53,6
Gradovi/ Towns									
Donja Stubica	41	-	77	-	-	-36	26	5	53,2
Klanjec	36	-	44	1	1	-8	17	1	81,8
Krapina	104	-	178	-	-	-74	59	15	58,4
Oroslavje	49	-	85	-	-	-36	17	5	57,6
Pregrada	47	-	106	1	1	-59	20	4	44,3
Zabok	68	-	133	-	-	-65	30	7	51,1
Zlatar	55	-	95	-	-	-40	21	14	57,9
Općine/ Municipalities									
Bedekovčina	60	-	123	1	1	-63	29	11	48,8
Budinščina	23	-	49	-	-	-26	17	-	46,9
Desinić	21	-	49	-	-	-28	10	3	42,9
Đurmanec	41	1	47	-	-	-6	20	3	87,2
Gornja Stubica	51	1	75	-	-	-24	39	3	68,0
Hrašćina	12	-	23	-	-	-11	6	1	52,2
Hum na Sutli	34	-	72	-	-	-38	20	7	47,2
Jesenje	14	-	19	-	-	-5	11	2	73,7
Konjšćina	30	-	65	-	-	-35	12	2	46,2
Kraljevec na Sutli	13	-	21	-	-	-8	9	3	61,9
Krapinske Toplice	54	-	95	-	-	-41	35	6	56,8
Kumrovec	6	-	25	-	-	-19	3	1	24,0
Lobor	17	-	40	-	-	-23	7	1	42,5
Maće	22	1	53	-	-	-31	12	3	41,5
Marija Bistrica	49	-	94	-	-	-45	30	5	52,1
Mihovljan	9	-	24	-	-	-15	9	4	37,5
Novi Golubovec	3	-	18	-	-	-15	2	-	16,7
Petrovsko	27	-	38	-	-	-11	14	5	71,1
Radoboj	24	-	69	-	-	-45	15	3	34,8

2.2. PRIRODNO KRETANJE STANOVNIŠTVA U 2021. PO ŽUPANIJAMA I GRADOVIMA/OPĆINAMA
NATURAL CHANGE IN POPULATION, BY COUNTIES AND TOWNS/MUNICIPALITIES, 2021

(nastavak)
(continued)

Županija County of	Rođeni Births		Umrli Deaths	Umrli dojenčad Infant deaths		Prirodni prirast Natural increase	Brakovi Marital statistics		Vitalni indeks (živorodeni na 100 umrlih) Vital index (live births per 100 deaths)
	živorođeni Live births	mrtvorodeni Stillbirths		ukupno Total	do 6 dana starosti Up to 6 days		sklopljeni Marriages	razvedeni Divorces	
Stubičke Toplice	22	-	47	-	-	-25	7	2	46,8
Sveti Križ Začretje	67	-	81	-	-	-14	25	4	82,7
Tuželj	20	-	37	-	-	-17	13	-	54,1
Veliko Trgovišće	34	1	86	-	-	-52	24	9	39,5
Zagorska Sela	3	-	15	-	-	-12	1	-	20,0
Zlatar-Bistrica	24	-	32	-	-	-8	5	3	75,0
Sisačko-moslavačka Sisak-Moslavina	1 176	8	2 685	4	1	-1 509	667	204	43,8
Gradovi/ Towns									
Glina	62	-	179	-	-	-117	33	4	34,6
Hrvatska Kostajnica	16	-	34	-	-	-18	7	1	47,1
Kutina	183	-	283	1	-	-100	76	29	64,7
Novska	105	2	211	-	-	-106	69	23	49,8
Petrinja	180	-	369	2	-	-189	90	26	48,8
Popovača	109	-	151	-	-	-42	41	13	72,2
Sisak	319	6	740	1	1	-421	208	79	43,1
Općine/ Municipalities									
Donji Kukuruzari	12	-	23	-	-	-11	6	-	52,2
Dvor	12	-	101	-	-	-89	9	4	11,9
Gvozd	8	-	83	-	-	-75	3	2	9,6
Hrvatska Dubica	9	-	39	-	-	-30	11	1	23,1
Jasenovac	8	-	39	-	-	-31	11	1	20,5
Lekenik	35	-	91	-	-	-56	24	4	38,5
Lipovljani	25	-	56	-	-	-31	18	5	44,6
Majur	7	-	25	-	-	-18	4	2	28,0
Martinska Ves	27	-	69	-	-	-42	18	6	39,1
Sunja	25	-	104	-	-	-79	21	2	24,0
Topusko	11	-	51	-	-	-40	8	-	21,6
Velika Ludina	23	-	37	-	-	-14	10	2	62,2
Karlovačka županija Karlovac	860	3	2 316	2	1	-1 456	450	218	37,1
Gradovi/ Towns									
Duga Resa	72	-	192	1	1	-120	50	27	37,5
Karlovac	376	1	975	-	-	-599	177	97	38,6
Ogulin	96	1	223	-	-	-127	52	23	43,0
Ozalj	42	-	117	-	-	-75	24	7	35,9
Slunj	31	-	113	1	-	-82	16	4	27,4
Općine/ Municipalities									
Barilović	22	-	48	-	-	-26	8	1	45,8
Bosiljevo	11	-	23	-	-	-12	2	1	47,8
Cetingrad	11	-	39	-	-	-28	6	2	28,2
Draganić	27	1	59	-	-	-32	10	7	45,8
Generalski Stol	16	-	61	-	-	-45	10	2	26,2
Josipdol	34	-	70	-	-	-36	29	10	48,6
Kamanje	12	-	11	-	-	1	4	-	109,1
Krnjak	7	-	39	-	-	-32	3	4	17,9
Lasinja	5	-	37	-	-	-32	7	4	13,5
Netretić	17	-	64	-	-	-47	8	3	26,6
Plaški	18	-	50	-	-	-32	12	3	36,0
Rakovica	19	-	39	-	-	-20	9	3	48,7
Ribnik	-	-	12	-	-	-12	2	-	-
Saborsko	2	-	15	-	-	-13	2	-	13,3
Tounj	9	-	28	-	-	-19	3	3	32,1
Vojnić	20	-	79	-	-	-59	8	15	25,3
Žakanje	13	-	22	-	-	-9	8	2	59,1
Varaždinska Varaždin	1 425	9	2 764	5	3	-1 339	632	209	51,6
Gradovi/ Towns									
Ivanec	137	1	200	-	-	-63	45	15	68,5
Lepoglava	55	-	133	1	1	-78	28	6	41,4
Ludbreg	80	1	142	-	-	-62	32	13	56,3
Novi Marof	114	1	204	-	-	-90	51	9	55,9
Varaždin	338	2	772	2	1	-434	164	72	43,8
Varaždinske Toplice	47	-	100	-	-	-53	28	7	47,0

2.2. PRIRODNO KRETANJE STANOVNIŠTVA U 2021. PO ŽUPANIJAMA I GRADOVIMA/OPĆINAMA
 NATURAL CHANGE IN POPULATION, BY COUNTIES AND TOWNS/MUNICIPALITIES, 2021

(nastavak)
 (continued)

Županija County of	Rođeni Births		Umrli Deaths	Umrli dojenčad Infant deaths		Prirodni prirast Natural increase	Brakovi Marital statistics		Vitalni indeks (živorodeni na 100 umrlih) Vital index (live births per 100 deaths)
	živorođeni Live births	mrtvorodeni Stillbirths		ukupno Total	do 6 dana starosti Up to 6 days		sklopljeni Marriages	razvedeni Divorces	
<i>Općine/ Municipalities</i>									
Bednja	24	1	75	-	-	-51	17	3	32,0
Beretinec	19	-	31	-	-	-12	4	2	61,3
Breznica	21	-	45	-	-	-24	12	2	46,7
Breznički Hum	10	1	29	-	-	-19	5	1	34,5
Cestica	59	-	73	-	-	-14	25	11	80,8
Donja Voća	21	-	43	1	1	-22	4	3	48,8
Gornji Kneginec	46	-	74	-	-	-28	17	5	62,2
Jalžabet	21	-	48	-	-	-27	19	6	43,8
Klenovnik	19	-	28	-	-	-9	11	7	67,9
Ljubešćica	15	-	26	-	-	-11	9	3	57,7
Mali Bukovec	11	-	42	-	-	-31	7	1	26,2
Martijanec	16	-	55	-	-	-39	11	4	29,1
Maruševec	42	-	111	-	-	-69	19	6	37,8
Petrijanec	83	-	77	1	-	6	22	3	107,8
Sračinec	26	-	60	-	-	-34	11	9	43,3
Sveti Đurđ	30	1	55	-	-	-25	14	1	54,5
Sveti Ilija	28	-	54	-	-	-26	9	1	51,9
Trnovec Bartolovečki	53	-	108	-	-	-55	20	9	49,1
Veliki Bukovec	13	-	18	-	-	-5	5	1	72,2
Vidovec	45	-	71	-	-	-26	25	3	63,4
Vinica	37	-	56	-	-	-19	14	5	66,1
Visoko	15	1	34	-	-	-19	4	1	44,1
Koprivničko-križevačka Koprivnica-Križevci	973	8	1 857	5	2	-884	442	184	52,4
<i>Gradovi/ Towns</i>									
Đurđevac	87	-	141	-	-	-54	22	10	61,7
Koprivnica	230	3	405	-	-	-175	98	55	56,8
Križevci	185	2	320	1	-	-135	98	61	57,8
<i>Općine/ Municipalities</i>									
Drnje	16	-	37	-	-	-21	4	-	43,2
Đelekovec	6	-	22	-	-	-16	5	2	27,3
Ferdinandovac	13	-	38	-	-	-25	11	4	34,2
Gola	33	1	47	1	-	-14	10	2	70,2
Gornja Rijeka	14	1	45	-	-	-31	2	5	31,1
Hlebine	10	-	24	-	-	-14	5	2	41,7
Kalinovac	9	-	29	-	-	-20	9	-	31,0
Kalnik	12	-	20	-	-	-8	5	3	60,0
Kloštar Podravski	30	-	51	-	-	-21	16	1	58,8
Koprivnički Bregi	25	-	46	-	-	-21	13	3	54,3
Koprivnički Ivanec	14	-	25	-	-	-11	12	3	56,0
Legrad	14	-	41	1	1	-27	8	2	34,1
Molve	23	-	50	-	-	-27	8	2	46,0
Novigrad Podravski	26	-	47	1	-	-21	8	3	55,3
Novo Virje	11	-	22	-	-	-11	4	2	50,0
Peteranec	21	-	47	-	-	-26	5	2	44,7
Podravske Sesvete	21	-	25	-	-	-4	6	2	84,0
Rasinja	21	-	59	-	-	-38	11	1	35,6
Sokolovac	20	-	64	-	-	-44	10	2	31,3
Sveti Ivan Žabno	48	-	87	-	-	-39	21	10	55,2
Sveti Petar Orehovec	41	-	85	1	1	-44	26	5	48,2
Virje	43	1	80	-	-	-37	25	2	53,8
Bjelovarsko-bilogorska Bjelovar-Bilogora	959	3	1 964	6	1	-1 005	479	162	48,8
<i>Gradovi/ Towns</i>									
Bjelovar	344	-	676	1	-	-332	172	66	50,9
Čazma	65	-	139	-	-	-74	44	12	46,8
Daruvar	87	-	153	1	-	-66	27	17	56,9
Garešnica	68	-	136	-	-	-68	33	18	50,0
Grubišno Polje	52	-	110	-	-	-58	23	10	47,3
<i>Općine/ Municipalities</i>									
Berek	14	-	23	1	-	-9	3	2	60,9
Dežanovac	12	-	58	1	1	-46	15	1	20,7
Đulovac	47	1	38	-	-	9	22	2	123,7
Hercegovac	13	-	43	-	-	-30	6	1	30,2
Ivanska	29	2	58	1	-	-29	11	3	50,0
Kapela	28	-	45	-	-	-17	7	4	62,2
Končanica	14	-	54	-	-	-40	11	3	25,9

2.2. PRIRODNO KRETANJE STANOVNIŠTVA U 2021. PO ŽUPANIJAMA I GRADOVIMA/OPĆINAMA
 NATURAL CHANGE IN POPULATION, BY COUNTIES AND TOWNS/MUNICIPALITIES, 2021

(nastavak)
 (continued)

Županija County of	Rođeni Births		Umrli Deaths	Umrli dojenčad Infant deaths		Prirodni prirast Natural increase	Brakovi Marital statistics		Vitalni indeks (živorođeni na 100 umrlih) Vital index (live births per 100 deaths)
	živorođeni Live births	mrtvorodeni Stillbirths		ukupno Total	do 6 dana starosti Up to 6 days		sklopljeni Marriages	razvedeni Divorces	
Nova Rača	24	-	53	-	-	-29	18	4	45,3
Rovišće	46	-	65	-	-	-19	27	2	70,8
Severin	6	-	10	-	-	-4	1	2	60,0
Sirač	5	-	38	-	-	-33	7	3	13,2
Šandrovac	16	-	47	-	-	-31	9	1	34,0
Štefanje	21	-	40	-	-	-19	4	-	52,5
Velika Pisanica	8	-	28	-	-	-20	7	1	28,6
Velika Trnovitica	7	-	15	-	-	-8	8	1	46,7
Veliki Grđevac	22	-	61	1	-	-39	9	1	36,1
Veliko Trojstvo	21	-	60	-	-	-39	11	7	35,0
Zrinski Topolovac	10	-	14	-	-	-4	4	1	71,4
Primorsko-goranska Primorje-Gorski kotar	2 154	2	4 588	8	2	-2 434	1 027	171	46,9
Gradovi/ Towns									
Bakar	64	-	133	-	-	-69	33	1	48,1
Cres	19	-	41	-	-	-22	13	4	46,3
Crikvenica	75	-	191	-	-	-116	47	12	39,3
Čabar	17	-	60	-	-	-43	13	1	28,3
Delnice	47	-	101	-	-	-54	18	-	46,5
Kastav	81	-	133	-	-	-52	39	7	60,9
Kraljevica	33	-	57	-	-	-24	19	1	57,9
Krk	54	-	104	-	-	-50	26	6	51,9
Mali Lošinj	66	-	102	1	-	-36	25	8	64,7
Novi Vinodolski	34	1	81	-	-	-47	23	1	42,0
Opatija	90	-	179	-	-	-89	47	6	50,3
Rab	71	-	147	-	-	-76	18	4	48,3
Rijeka	818	1	2 059	6	1	-1 241	394	61	39,7
Vrbovsko	17	-	97	-	-	-80	12	3	17,5
Općine/ Municipalities									
Baška	12	-	27	-	-	-15	4	2	44,4
Brod Moravice	4	-	19	-	-	-15	1	-	21,1
Čavle	71	-	98	-	-	-27	27	7	72,4
Dobrinj	17	-	38	-	-	-21	13	2	44,7
Fužine	9	-	27	-	-	-18	6	-	33,3
Jelenje	36	-	71	-	-	-35	17	2	50,7
Klana	14	-	25	-	-	-11	6	2	56,0
Kostrena	30	-	63	-	-	-33	19	1	47,6
Lokve	2	-	20	-	-	-18	3	-	10,0
Lopar	15	-	24	-	-	-9	5	-	62,5
Lovran	33	-	59	-	-	-26	13	2	55,9
Malinska-Dubašnica	31	-	54	-	-	-23	11	1	57,4
Matulji	95	-	162	1	1	-67	35	12	58,6
Mošćenička Draga	11	-	18	-	-	-7	8	1	61,1
Mrkopalj	7	-	18	-	-	-11	7	-	38,9
Omišalj	23	-	42	-	-	-19	12	2	54,8
Punat	13	-	37	-	-	-24	6	4	35,1
Ravna Gora	16	-	46	-	-	-30	5	2	34,8
Skrad	6	-	23	-	-	-17	4	-	26,1
Vinodolska općina	23	-	42	-	-	-19	17	-	54,8
Viškovo	193	-	154	-	-	39	79	16	125,3
Vrbnik	7	-	36	-	-	-29	2	-	19,4
Ličko-senjska Lika-Senj	395	-	1 030	4	2	-635	178	50	38,3
Gradovi/ Towns									
Gospić	123	-	240	-	-	-117	41	20	51,3
Novajla	47	-	54	-	-	-7	22	3	87,0
Otočac	79	-	213	2	2	-134	34	8	37,1
Senj	33	-	140	1	-	-107	32	6	23,6
Općine/ Municipalities									
Brinje	21	-	94	-	-	-73	6	1	22,3
Donji Lapac	6	-	50	-	-	-44	3	2	12,0
Karlobag	5	-	30	-	-	-25	4	1	16,7
Lovinac	6	-	31	1	-	-25	4	-	19,4
Perušić	24	-	59	-	-	-35	6	1	40,7
Plitvička Jezera	31	-	53	-	-	-22	17	6	58,5
Udbina	10	-	35	-	-	-25	7	-	28,6
Vrhovine	10	-	31	-	-	-21	2	2	32,3

2.2. PRIRODNO KRETANJE STANOVNIŠTVA U 2021. PO ŽUPANIJAMA I GRADOVIMA/OPĆINAMA
NATURAL CHANGE IN POPULATION, BY COUNTIES AND TOWNS/MUNICIPALITIES, 2021

(nastavak)
 (continued)

Županija County of	Rođeni Births		Umrli Deaths	Umrli dojenčad Infant deaths		Prirodni prirast Natural increase	Brakovi Marital statistics		Vitalni indeks (živorodeni na 100 umrlih) Vital index (live births per 100 deaths)
	živorođeni Live births	mrtvorodeni Stillbirths		ukupno Total	do 6 dana starosti Up to 6 days		sklopljeni Marriages	razvedeni Divorces	
Virovitičko-podravska Virovitica-Podravina	675	1	1 315	2	1	-640	408	109	51,3
Gradovi/ Towns									
Orahovica	41	-	74	-	-	-33	27	6	55,4
Slatina	127	1	190	-	-	-63	67	23	66,8
Virovitica	153	-	281	1	-	-128	82	29	54,4
Općine/ Municipalities									
Crnac	10	-	36	-	-	-26	7	2	27,8
Čačinci	19	-	46	1	1	-27	16	1	41,3
Čadavica	19	-	42	-	-	-23	14	7	45,2
Gradina	23	-	71	-	-	-48	15	6	32,4
Lukač	20	-	66	-	-	-46	12	2	30,3
Mikleuš	11	-	22	-	-	-11	7	-	50,0
Nova Bukovica	12	-	31	-	-	-19	6	2	38,7
Pitomača	91	-	168	-	-	-77	64	17	54,2
Sopje	14	-	41	-	-	-27	14	3	34,1
Suhopolje	47	-	119	-	-	-72	37	4	39,5
Špišić Bukovica	39	-	73	-	-	-34	19	5	53,4
Voćin	37	-	23	-	-	14	17	2	160,9
Zdenci	12	-	32	-	-	-20	4	-	37,5
Požeško-slavonska Požega-Slavonia	572	3	1 222	1	1	-650	384	102	46,8
Gradovi/ Towns									
Kutjevo	55	-	98	-	-	-43	37	9	56,1
Lipik	45	-	108	-	-	-63	28	10	41,7
Pakrac	68	-	151	-	-	-83	35	13	45,0
Pleternica	89	1	188	-	-	-99	70	10	47,3
Požega	186	-	368	1	1	-182	119	40	50,5
Općine/ Municipalities									
Brestovac	26	-	72	-	-	-46	12	6	36,1
Čaglin	17	-	51	-	-	-34	7	2	33,3
Jakšić	31	-	57	-	-	-26	20	2	54,4
Kaptol	21	2	50	-	-	-29	24	6	42,0
Velika	34	-	79	-	-	-45	32	4	43,0
Brodsko-posavska Slavonski Brod-Posavina	1 185	6	2 275	5	4	-1 090	723	186	52,1
Gradovi/ Towns									
Nova Gradiška	95	1	219	1	1	-124	44	20	43,4
Slavonski Brod	470	1	765	-	-	-295	263	91	61,4
Općine/ Municipalities									
Bebrina	35	-	40	-	-	-5	24	-	87,5
Brodski Stupnik	30	-	41	-	-	-11	17	-	73,2
Bukovlje	27	-	40	1	-	-13	17	4	67,5
Cernik	24	-	54	-	-	-30	16	4	44,4
Davor	22	-	36	-	-	-14	8	2	61,1
Donji Andrijevići	34	-	56	-	-	-22	16	5	60,7
Dragalić	12	-	14	-	-	-2	8	1	85,7
Garčin	31	-	68	-	-	-37	20	6	45,6
Gornja Vrba	19	-	27	-	-	-8	15	2	70,4
Gornji Bogičevci	8	-	30	-	-	-22	11	2	26,7
Gundinci	22	-	33	2	2	-11	13	1	66,7
Klakar	21	2	33	-	-	-12	15	1	63,6
Nova Kapela	24	-	75	-	-	-51	13	3	32,0
Okučani	14	-	56	-	-	-42	19	6	25,0
Oprisavci	16	-	34	-	-	-18	10	5	47,1
Oriovac	46	-	89	1	1	-43	27	8	51,7
Podcrkavlje	20	1	49	-	-	-29	8	2	40,8
Rešetari	33	-	75	-	-	-42	25	-	44,0
Sibinj	48	1	116	-	-	-68	31	10	41,4
Sikirevci	16	-	27	-	-	-11	13	-	59,3
Slavonski Šamac	10	-	37	-	-	-27	11	3	27,0
Stara Gradiška	3	-	25	-	-	-22	7	-	12,0
Staro Petrovo Selo	35	-	81	-	-	-46	23	3	43,2
Velika Kapanica	24	-	55	-	-	-31	13	5	43,6
Vrbje	16	-	52	-	-	-36	16	1	30,8
Vrpolje	30	-	48	-	-	-18	20	1	62,5

2.2. PRIRODNO KRETANJE STANOVNIŠTVA U 2021. PO ŽUPANIJAMA I GRADOVIMA/OPĆINAMA
 NATURAL CHANGE IN POPULATION, BY COUNTIES AND TOWNS/MUNICIPALITIES, 2021

(nastavak)
 (continued)

Županija County of	Rođeni Births		Umrli Deaths	Umrli dojenčad Infant deaths		Prirodni prirast Natural increase	Brakovi Marital statistics		Vitalni indeks (živorodeni na 100 umrlih) Vital index (live births per 100 deaths)
	živorođeni Live births	mrtvorodeni Stillbirths		ukupno Total	do 6 dana starosti Up to 6 days		sklopljeni Marriages	razvedeni Divorces	
Zadarska Zadar	1 591	7	2 437	5	3	-846	742	229	65,3
Gradovi/ Towns									
Benkovac	112	1	181	2	-	-69	61	12	61,9
Biograd na Moru	56	-	79	-	-	-23	22	2	70,9
Nin	31	-	46	-	-	-15	15	1	67,4
Obrovac	37	-	68	-	-	-31	22	4	54,4
Pag	22	-	54	-	-	-32	11	7	40,7
Zadar	701	4	895	2	2	-194	264	145	78,3
Općine/ Municipalities									
Bibinje	50	-	58	1	1	-8	23	4	86,2
Galovac	12	-	14	-	-	-2	4	2	85,7
Gračac	21	-	76	-	-	-55	11	4	27,6
Jasenice	16	-	17	-	-	-1	6	2	94,1
Kali	14	-	23	-	-	-9	2	-	60,9
Kolan	12	-	11	-	-	1	7	1	109,1
Kukljica	4	-	23	-	-	-19	3	1	17,4
Lišane Ostrovičke	6	-	9	-	-	-3	3	-	66,7
Novigrad	18	-	32	-	-	-14	18	-	56,3
Pakoštane	57	-	65	-	-	-8	28	3	87,7
Pašman	25	-	53	-	-	-28	15	1	47,2
Polača	12	-	28	-	-	-16	11	2	42,9
Poličnik	46	2	65	-	-	-19	24	1	70,8
Posedarje	34	-	62	-	-	-28	23	5	54,8
Povljana	3	-	7	-	-	-4	4	1	42,9
Preko	27	-	80	-	-	-53	14	3	33,8
Privlaka	12	-	35	-	-	-23	11	-	34,3
Ražanac	21	-	48	-	-	-27	13	4	43,8
Sali	9	-	47	-	-	-38	5	1	19,1
Stankovci	15	-	37	-	-	-22	6	2	40,5
Starigrad	19	-	30	-	-	-11	13	4	63,3
Sukošan	53	-	73	-	-	-20	25	1	72,6
Sveti Filip i Jakov	46	-	68	-	-	-22	29	8	67,6
Škabrnja	20	-	28	-	-	-8	6	1	71,4
Tkon	7	-	13	-	-	-6	3	-	53,8
Vir	28	-	50	-	-	-22	14	3	56,0
Vrsi	18	-	39	-	-	-21	16	3	46,2
Zemunik Donji	27	-	23	-	-	4	10	1	117,4
Osječko-baranjska Osijek-Baranja	2 352	6	4 619	12	5	-2 267	1 343	404	50,9
Gradovi/ Towns									
Beli Manastir	59	-	155	-	-	-96	35	17	38,1
Belišće	85	-	157	-	-	-72	43	10	54,1
Donji Miholjac	64	-	140	-	-	-76	36	20	45,7
Đakovo	201	-	412	1	1	-211	139	46	48,8
Našice	152	-	216	-	-	-64	76	25	70,4
Osijek	863	4	1 586	6	1	-723	466	157	54,4
Valpovo	86	-	159	-	-	-73	50	7	54,1
Općine/ Municipalities									
Antunovac	38	-	61	-	-	-23	17	4	62,3
Bilje	40	-	63	-	-	-23	26	12	63,5
Bizovac	26	-	68	-	-	-42	21	4	38,2
Čeminac	26	-	46	-	-	-20	14	6	56,5
Čepin	96	-	172	1	1	-76	68	14	55,8
Darda	58	-	98	2	1	-40	24	12	59,2
Donja Motičina	8	-	19	-	-	-11	6	2	42,1
Draž	13	-	58	-	-	-45	16	5	22,4
Drenje	17	-	63	-	-	-46	13	2	27,0
Đurđenovac	52	-	117	-	-	-65	31	7	44,4
Erdut	37	-	121	-	-	-84	26	7	30,6
Ernestinovo	25	-	33	1	1	-8	6	3	75,8
Feričanci	19	-	43	-	-	-24	8	6	44,2
Gorjani	13	-	21	-	-	-8	5	-	61,9
Jagodnjak	10	-	35	-	-	-25	9	-	28,6
Kneževi Vinogradi	23	-	84	-	-	-61	13	4	27,4
Koška	31	-	70	-	-	-39	20	6	44,3
Levanjska Varoš	8	-	22	-	-	-14	6	2	36,4
Magadenovac	14	-	34	-	-	-20	7	2	41,2
Marjanjanci	22	-	39	-	-	-17	9	1	56,4
Petlovac	10	-	36	-	-	-26	9	2	27,8

2.2. PRIRODNO KRETANJE STANOVNIŠTVA U 2021. PO ŽUPANIJAMA I GRADOVIMA/OPĆINAMA
NATURAL CHANGE IN POPULATION, BY COUNTIES AND TOWNS/MUNICIPALITIES, 2021

(nastavak)
(continued)

Županija County of	Rođeni Births		Umrli Deaths	Umrla dojenčad Infant deaths		Prirodni prirast Natural increase	Brakovi Marital statistics		Vitalni indeks (živorodeni na 100 umrlih) Vital index (live births per 100 deaths)
	živorodeni Live births	mrtvorodeni Stillbirths		ukupno Total	do 6 dana starosti Up to 6 days		sklopljeni Marriages	razvedeni Divorces	
Petrijevci	29	-	59	-	-	-30	18	2	49,2
Podgorač	27	-	59	-	-	-32	10	1	45,8
Podravska Moslavina	13	-	21	-	-	-8	6	-	61,9
Popovac	9	-	44	-	-	-35	7	4	20,5
Punitovci	16	1	17	-	-	-1	15	1	94,1
Satnica Đakovačka	19	-	40	-	-	-21	9	-	47,5
Semeljci	36	-	56	-	-	-20	24	2	64,3
Strizivojna	21	1	34	-	-	-13	13	1	61,8
Šodolovci	10	-	28	1	-	-18	7	2	35,7
Trnava	13	-	23	-	-	-10	9	1	56,5
Viljevo	16	-	31	-	-	-15	12	3	51,6
Viškovci	8	-	30	-	-	-22	3	-	26,7
Vladislavci	23	-	34	-	-	-11	8	3	67,6
Vuka	16	-	15	-	-	1	3	1	106,7
Šibensko-kninska Šibenik-Knin	789	3	1 825	3	1	-1 036	397	83	43,2
Gradovi/ Towns									
Dmiš	40	-	134	-	-	-94	31	5	29,9
Knin	91	1	217	2	1	-126	53	6	41,9
Skradin	28	-	75	-	-	-47	16	2	37,3
Šibenik	384	2	698	1	-	-314	157	51	55,0
Vodice	73	-	139	-	-	-66	40	8	52,5
Općine/ Municipalities									
Bilice	19	-	35	-	-	-16	9	2	54,3
Biskupija	4	-	32	-	-	-28	-	1	12,5
Civljane	-	-	3	-	-	-3	-	-	-
Ervenik	1	-	37	-	-	-36	1	-	2,7
Kijevo	1	-	13	-	-	-12	-	-	7,7
Kistanje	22	-	58	-	-	-36	16	-	37,9
Murter-Kornati	14	-	31	-	-	-17	4	2	45,2
Pirovac	9	-	38	-	-	-29	7	-	23,7
Primošten	27	-	57	-	-	-30	6	2	47,4
Promina	5	-	30	-	-	-25	6	-	16,7
Rogoznica	19	-	51	-	-	-32	12	1	37,3
Ružić	11	-	45	-	-	-34	11	1	24,4
Tisno	22	-	62	-	-	-40	17	1	35,5
Tribunj	13	-	33	-	-	-20	5	1	39,4
Unešić	6	-	37	-	-	-31	6	-	16,2
Vukovarsko-srijemska Vukovar-Sirmium	1 266	6	2 533	3	2	-1 267	831	244	50,0
Gradovi/ Towns									
Ilok	43	-	109	-	-	-66	27	5	39,4
Otok	50	-	89	-	-	-39	44	8	56,2
Vinkovci	303	2	440	-	-	-137	178	58	68,9
Vukovar	200	1	456	-	-	-256	115	50	43,9
Županja	91	-	140	-	-	-49	50	16	65,0
Općine/ Municipalities									
Andrijaševci	29	-	47	1	-	-18	30	3	61,7
Babina Greda	27	-	50	-	-	-23	12	2	54,0
Bogdanovci	16	1	18	-	-	-2	4	3	88,9
Borovo	11	-	81	-	-	-70	14	11	13,6
Bošnjaci	28	-	47	-	-	-19	23	2	59,6
Cerna	44	-	72	-	-	-28	24	8	61,1
Drenovci	29	-	78	-	-	-49	26	4	37,2
Gradište	17	-	49	-	-	-32	13	3	34,7
Gunja	25	-	74	-	-	-49	20	5	33,8
Ivankovo	63	-	82	-	-	-19	41	11	76,8
Jarmina	18	-	36	-	-	-18	20	6	50,0
Lovas	7	1	16	-	-	-9	3	1	43,8
Markušica	8	-	46	-	-	-38	9	1	17,4
Negoslavci	6	-	27	-	-	-21	3	-	22,2
Nijemci	30	-	74	-	-	-44	24	6	40,5
Nuštar	36	-	69	-	-	-33	23	6	52,2
Privlaka	19	-	39	-	-	-20	20	3	48,7
Stari Jankovci	25	-	75	-	-	-50	24	11	33,3
Stari Mikanovci	25	-	46	-	-	-21	13	-	54,3
Štitar	15	-	20	-	-	-5	7	2	75,0
Tompojevci	4	-	25	-	-	-21	4	2	16,0

2.2. PRIRODNO KRETANJE STANOVNIŠTVA U 2021. PO ŽUPANIJAMA I GRADOVIMA/OPĆINAMA
NATURAL CHANGE IN POPULATION, BY COUNTIES AND TOWNS/MUNICIPALITIES, 2021

(nastavak)
(continued)

Županija County of	Rođeni Births		Umrli Deaths	Umrli dojenčad Infant deaths		Prirodni prirast Natural increase	Brakovi Marital statistics		Vitalni indeks (živorodeni na 100 umrlih) Vital index (live births per 100 deaths)
	živorođeni Live births	mrtvorodeni Stillbirths		ukupno Total	do 6 dana starosti Up to 6 days		sklopljeni Marriages	razvedeni Divorces	
Tordinci	15	-	27	2	2	-12	4	1	55,6
Tovarnik	18	-	39	-	-	-21	5	4	46,2
Trpinja	27	-	92	-	-	-65	22	6	29,3
Vodinci	16	-	19	-	-	-3	10	2	84,2
Vrbanja	21	1	51	-	-	-30	19	4	41,2
Splitsko-dalmatinska Split-Dalmatia	4 211	9	6 005	22	17	-1 794	2 158	468	70,1
Gradovi/ Towns									
Hvar	34	-	61	-	-	-27	10	6	55,7
Imotski	101	-	114	-	-	-13	64	4	88,6
Kaštela	374	1	458	1	1	-84	210	37	81,7
Komiža	8	-	24	-	-	-16	7	2	33,3
Makarska	131	-	156	-	-	-25	59	13	84,0
Omiš	143	-	205	-	-	-62	79	13	69,8
Sinj	261	-	280	3	3	-19	146	13	93,2
Šolin	312	1	256	-	-	56	111	36	121,9
Split	1 505	2	2 355	12	9	-850	760	235	63,9
Stari Grad	20	-	51	-	-	-31	8	1	39,2
Supetar	42	1	72	1	-	-30	17	1	58,3
Trijelj	71	1	118	-	-	-47	43	6	60,2
Trogir	115	1	170	-	-	-55	61	16	67,6
Vis	12	-	50	1	1	-38	6	4	24,0
Vrgorac	69	-	62	-	-	7	28	3	111,3
Vrlika	10	-	41	-	-	-31	11	-	24,4
Općine/ Municipalities									
Baška Voda	16	-	36	-	-	-20	6	9	44,4
Bol	18	-	19	-	-	-1	4	-	94,7
Brela	9	-	17	-	-	-8	7	-	52,9
Cista Provo	11	-	53	-	-	-42	14	-	20,8
Dicmo	42	-	37	-	-	5	9	1	113,5
Dugi Rat	75	-	82	-	-	-7	40	4	91,5
Dugopolje	43	-	45	1	1	-2	24	4	95,6
Gradac	28	-	32	-	-	-4	16	7	87,5
Hrvace	32	-	52	-	-	-20	14	1	61,5
Jelsa	36	-	68	-	-	-32	20	1	52,9
Klis	58	-	69	-	-	-11	31	5	84,1
Lečevica	3	-	12	-	-	-9	4	-	25,0
Lokvičići	3	-	14	-	-	-11	4	-	21,4
Lovreč	11	-	32	-	-	-21	8	-	34,4
Marina	41	-	84	1	1	-43	21	5	48,8
Milina	9	-	23	-	-	-14	9	-	39,1
Muč	43	-	68	-	-	-25	13	2	63,2
Nerezišća	7	-	17	-	-	-10	9	-	41,2
Okrug	22	-	56	-	-	-34	19	5	39,3
Otok	58	-	74	-	-	-16	30	5	78,4
Podbablje	56	-	52	-	-	4	22	3	107,7
Podgora	12	-	35	-	-	-23	12	1	34,3
Podstrana	140	1	67	1	1	73	78	10	209,0
Postira	21	-	32	-	-	-11	5	-	65,6
Prgomet	2	-	17	-	-	-15	2	-	11,8
Primorski Dolac	6	-	16	-	-	-10	1	-	37,5
Proložac	32	-	49	-	-	-17	15	-	65,3
Pučišća	12	-	28	-	-	-16	5	3	42,9
Runovići	23	-	47	-	-	-24	13	2	48,9
Seget	37	-	68	1	-	-31	22	2	54,4
Seica	13	-	41	-	-	-28	5	2	31,7
Sućuraj	3	-	8	-	-	-5	5	-	37,5
Sutivan	6	-	23	-	-	-17	5	-	26,1
Šestanovac	16	-	41	-	-	-25	12	-	39,0
Šolta	10	-	50	-	-	-40	6	2	20,0
Tučepi	10	1	22	-	-	-12	4	2	45,5
Zadvarje	4	-	5	-	-	-1	4	1	80,0
Zagvozd	13	-	25	-	-	-12	5	1	52,0
Zmijavci	22	-	16	-	-	6	15	-	137,5
Istarska Istria	1 657	7	2 784	2	2	-1 127	646	252	59,5
Gradovi/ Towns									
Buje - Buie	32	-	67	-	-	-35	19	9	47,8
Buzet	39	-	69	-	-	-30	17	3	56,5

2.2. PRIRODNO KRETANJE STANOVNIŠTVA U 2021. PO ŽUPANIJAMA I GRADOVIMA/OPĆINAMA
 NATURAL CHANGE IN POPULATION, BY COUNTIES AND TOWNS/MUNICIPALITIES, 2021

(nastavak)
 (continued)

Županija County of	Rođeni Births		Umrli Deaths	Umrla dojenčad Infant deaths		Prirodni prirast Natural increase	Brakovi Marital statistics		Vitalni indeks (živorodeni na 100 umrlih) Vital index (live births per 100 deaths)
	živorodeni Live births	mrtvorodeni Stillbirths		ukupno Total	do 6 dana starosti Up to 6 days		sklopljeni Marriages	razvedeni Divorces	
Labin	78	-	184	1	1	-106	28	19	42,4
Novigrad – Cittanova	30	-	45	-	-	-15	15	7	66,7
Pazin	78	-	108	-	-	-30	30	20	72,2
Poreč – Parenzo	162	-	191	-	-	-29	52	30	84,8
Pula – Pola	416	2	783	-	-	-367	181	60	53,1
Rovinj – Rovigno	97	-	206	-	-	-109	44	7	47,1
Umag – Umago	108	1	160	-	-	-52	42	18	67,5
Vodnjan – Dignano	46	1	65	-	-	-19	21	4	70,8
<i>Općine/ Municipalities</i>									
Bale – Valle	10	-	24	-	-	-14	2	-	41,7
Barban	27	-	39	-	-	-12	10	3	69,2
Brtonigla – Verteneglio	15	-	19	-	-	-4	7	2	78,9
Cerovlje	11	-	22	-	-	-11	5	2	50,0
Fažana – Fasana	35	-	41	-	-	-6	11	2	85,4
Funtana – Fontane	9	-	11	-	-	-2	2	-	81,8
Gracisce	8	-	18	-	-	-10	4	2	44,4
Grožnjan – Grignana	3	-	14	-	-	-11	3	-	21,4
Kanfanar	20	-	30	-	-	-10	6	2	66,7
Karjba	17	-	18	-	-	-1	6	2	94,4
Kaštelir-Labinci – Castelliere-S. Domenica	12	1	17	-	-	-5	6	3	70,6
Kršan	29	-	49	1	1	-20	7	7	59,2
Lanišće	2	-	1	-	-	1	1	-	200,0
Ližnjan – Lisignano	42	-	46	-	-	-4	15	9	91,3
Lupoglav	5	-	11	-	-	-6	-	3	45,5
Marčana	44	-	69	-	-	-25	10	5	63,8
Međulin	43	1	100	-	-	-57	25	7	43,0
Motovun – Montona	6	-	15	-	-	-9	4	1	40,0
Oprtalj – Portole	8	-	13	-	-	-5	5	-	61,5
Pižan	14	-	24	-	-	-10	3	1	58,3
Raša	23	-	42	-	-	-19	2	4	54,8
Sveta Nedelja	20	-	45	-	-	-25	9	4	44,4
Sveti Lovreč	13	-	17	-	-	-4	3	1	76,5
Sveti Petar u Šumi	13	-	9	-	-	4	3	1	144,4
Svetvinčenat	20	-	36	-	-	-16	5	4	55,6
Tar-Vabriga – Torre-Abrega	25	-	23	-	-	2	7	3	108,7
Tinjan	14	-	28	-	-	-14	7	2	50,0
Višnjan – Visignano	20	-	32	-	-	-12	8	3	62,5
Vižinada – Visinada	16	1	19	-	-	-3	6	-	84,2
Vrsar – Orsera	15	-	26	-	-	-11	6	2	57,7
Žminj	32	-	48	-	-	-16	9	-	66,7
Dubrovačko-neretvanska <i>Dubrovnik-Neretva</i>	1 199	5	1 628	6	2	-429	551	115	73,6
<i>Gradovi/ Towns</i>									
Dubrovnik	469	-	585	1	1	-116	192	75	80,2
Korčula	47	-	85	-	-	-38	14	3	55,3
Metković	179	3	170	2	1	9	91	7	105,3
Opuzen	26	-	46	-	-	-20	18	-	56,5
Ploče	62	-	100	1	-	-38	43	6	62,0
<i>Općine/ Municipalities</i>									
Blato	31	-	73	-	-	-42	17	4	42,5
Dubrovačko primorje	9	-	33	-	-	-24	5	1	27,3
Janjina	1	-	16	-	-	-15	2	-	6,3
Konavle	108	-	113	-	-	-5	41	1	95,6
Kula Norinska	8	-	17	-	-	-9	12	1	47,1
Lastovo	8	-	12	-	-	-4	3	2	66,7
Lumbarda	7	-	16	-	-	-9	4	1	43,8
Mljet	9	-	20	-	-	-11	5	-	45,0
Orebić	28	-	63	-	-	-35	15	3	44,4
Pojezerje	7	1	14	-	-	-7	5	1	50,0
Slivno	11	-	28	-	-	-17	11	1	39,3
Smokvica	9	-	11	-	-	-2	3	-	81,8
Ston	18	-	38	-	-	-20	9	1	47,4
Trpanj	4	-	11	1	-	-7	2	-	36,4
Vela Luka	42	1	67	1	-	-25	10	3	62,7
Zažablje	5	-	16	-	-	-11	4	-	31,3
Župa dubrovačka	111	-	94	-	-	17	45	5	118,1

2.2. PRIRODNO KRETANJE STANOVNIŠTVA U 2021. PO ŽUPANIJAMA I GRADOVIMA/OPĆINAMA
NATURAL CHANGE IN POPULATION, BY COUNTIES AND TOWNS/MUNICIPALITIES, 2021

(nastavak)
(continued)

Županija County of	Rođeni Births		Umrli Deaths	Umrli dojenčad Infant deaths		Prirodni prirast Natural increase	Brakovi Marital statistics		Vitalni indeks (živorodeni na 100 umrlih) Vital index (live births per 100 deaths)
	živorodeni Live births	mrtvorodeni Stillbirths		ukupno Total	do 6 dana starosti Up to 6 days		sklopljeni Marriages	razvedeni Divorces	
Međimurska Međimurje	1 129	4	1 460	9	4	-331	382	144	77,3
Gradovi/ Towns									
Čakovec	282	1	333	-	-	-51	82	52	84,7
Mursko Središće	64	-	66	1	-	-2	28	10	97,0
Prelog	72	-	115	-	-	-43	28	11	62,6
Općine/ Municipalities									
Belica	24	-	62	-	-	-38	10	1	38,7
Dekanovec	7	-	10	-	-	-3	1	2	70,0
Domašinec	11	-	28	-	-	-17	6	2	39,3
Donja Dubrava	16	1	35	-	-	-19	3	5	45,7
Donji Kraljevec	36	-	54	-	-	-18	12	3	66,7
Donji Vidovec	11	-	21	-	-	-10	7	1	52,4
Goričan	15	-	43	2	2	-28	12	1	34,9
Gornji Mihaljevec	11	-	20	-	-	-9	7	3	55,0
Kotoriba	30	-	32	-	-	-2	7	5	93,8
Mala Subotica	71	1	48	1	-	23	12	3	147,9
Nedelišće	152	1	146	2	1	6	35	11	104,1
Orehovica	63	-	37	-	-	26	13	3	170,3
Podturen	43	-	52	-	-	-9	18	7	82,7
Pribislavec	49	-	39	1	-	10	13	2	125,6
Selnica	21	-	44	-	-	-23	17	2	47,7
Strahoninec	18	-	37	-	-	-19	14	5	48,6
Sveta Marija	19	-	26	-	-	-7	11	-	73,1
Sveti Juraj na Bregu	50	-	72	1	1	-22	23	4	69,4
Sveti Martin na Muri	13	-	44	-	-	-31	3	5	29,5
Šenkovec	30	-	27	-	-	3	8	3	111,1
Štrigova	16	-	40	1	-	-24	8	2	40,0
Vratišinec	5	-	29	-	-	-24	4	1	17,2
Grad Zagreb City of Zagreb	8 030	25	10 962	18	11	-2 932	3 671	1 023	73,3

2.3. PRIRODNO KRETANJE STANOVNIŠTVA PO GRADSKIM ČETVRTIMA GRADA ZAGREBA U 2021.
NATURAL CHANGE IN POPULATION, BY DISTRICTS OF CITY OF ZAGREB, 2021

	Rođeni Births			Živorodeni izvan braka Live births out of wedlock	Umrli Deaths	Umrli dojenčad Infant deaths	Prirodni prirast Natural increase	Brakovi Marital statistics		Izvanbračna djeca na 1 000 živorodeni Children born out of wedlock per 1 000 live births	Umrli dojenčad na 1 000 živorodeni Infant deaths per 1 000 live births	Vitalni indeks (živorodeni na 100 umrlih) Vital index (live births per 100 deaths)
	ukupno Total	živorodeni Live births	mrtvo- rođeni Stillbirths					sklopljeni Marriages	razvedeni Divorces			
Grad Zagreb City of Zagreb	8 055	8 030	25	1 633	10 962	18	-2 932	3 671	1 023	207,1	2,2	73,3
Donji grad	247	247	-	72	670	3	-423	160	26	291,5	12,1	36,9
Gornji grad – Medveščak	206	205	1	41	516	-	-311	99	31	200,0	0,0	39,7
Trnje	393	393	-	80	612	1	-219	203	47	203,6	2,5	64,2
Maksimir	464	463	1	99	796	-	-333	202	63	213,8	0,0	58,2
Peščenica – Žitnjak	623	622	1	163	819	1	-197	289	79	262,1	1,6	75,9
Novi Zagreb – istok	482	482	-	119	962	1	-480	217	129	246,9	2,1	50,1
Novi Zagreb – east												
Novi Zagreb – zapad	841	834	7	172	731	1	103	303	140	206,2	1,2	114,1
Novi Zagreb – west												
Trešnjevka – sjever	568	566	2	129	767	-	-201	250	71	227,9	0,0	73,8
Trešnjevka – north												
Trešnjevka – jug	682	680	2	130	879	2	-199	273	78	191,2	2,9	77,4
Trešnjevka – south												
Čnomerec	384	382	2	89	561	1	-179	165	36	233,0	2,6	68,1
Gornja Dubrava	623	621	2	112	813	1	-192	329	60	180,4	1,6	76,4
Donja Dubrava	414	413	1	75	451	-	-38	190	42	181,6	0,0	91,6
Stenjevec	618	617	1	128	489	2	128	230	59	207,5	3,2	126,2
Podsused – Vrapče	431	429	2	84	637	2	-208	170	39	195,8	4,7	67,3
Podsijeme	175	174	1	30	249	1	-75	103	20	172,4	5,7	69,9
Sesvete	792	790	2	118	830	1	-40	425	93	149,4	1,3	95,2
Brezovica	112	112	-	22	180	1	-68	63	10	196,4	8,9	62,2

3. ROĐENI
BIRTHS

3.1. ŽIVOROĐENI PREMA MJESTU POROĐAJA I REDU ROĐENJA U 2021. PO ŽUPANIJAMA
LIVE BIRTHS, BY PLACE OF BIRTH AND BIRTH ORDER, BY COUNTIES, 2021

Županija County of	Ukupno Total	Muški Male	Muška novorođenčad na 100 ženske novorođenčadi Male infants per 100 female infants	Mjesto porođaja, % Place of birth, %			Red rođenja djeteta, % Child's birth order, %			
				zdravstvena ustanova Medical institution	drugo mjesto Other place		prvo First	drugo Second	treće i više Third and over	nepoznato Unknown
					uz stručnu pomoć With professional assistance	bez stručne pomoći Without professional assistance				
Republika Hrvatska Republic of Croatia	36 508	18 968	108,1	99,8	0,1	0,1	43,8	34,5	20,8	0,9
Zagrebačka Zagreb	2 830	1 427	101,7	99,8	0,2	0,0	44,4	34,7	20,8	0,1
Krapinsko-zagorska Krapina-Zagorje	1 080	544	101,5	100,0	-	-	46,6	37,0	16,4	-
Sisačko-moslavačka Sisak-Moslavina	1 176	633	116,6	99,9	-	0,1	41,8	33,0	24,2	1,0
Karlovačka Karlovac	860	429	99,5	99,9	0,1	-	44,3	34,9	20,8	-
Varaždinska Varaždin	1 425	734	106,2	99,9	0,1	-	46,1	35,0	18,8	0,1
Koprivničko-križevačka Koprivnica-Križevci	973	512	111,1	100,0	-	-	42,8	31,1	26,1	-
Bjelovarsko-bilogorska Bjelovar-Bilogora	959	506	111,7	99,8	0,2	-	41,3	32,9	25,8	-
Primorsko-goranska Primorje-Gorski kotar	2 154	1 112	106,7	99,9	0,1	-	52,0	35,2	12,8	0,0
Ličko-senjska Lika-Senj	395	204	106,8	100,0	-	-	42,0	32,9	24,6	0,5
Virovitičko-podravska Virovitica-Podravina	675	326	93,4	99,7	0,3	-	43,1	34,1	22,8	-
Požeško-slavonska Požega-Slavonia	572	282	97,2	100,0	-	-	40,9	34,6	24,5	-
Brodsko-posavska Slavonski Brod-Posavina	1 185	622	110,5	99,9	-	0,1	39,1	34,7	26,1	0,1
Zadarska Zadar	1 591	830	109,1	99,8	0,1	0,1	42,8	34,6	22,4	0,2
Osječko-baranjska Osijek-Baranja	2 352	1 277	118,8	99,9	-	0,1	44,3	34,1	21,5	0,1
Šibensko-kninska Šibenik-Knin	789	400	102,8	100,0	-	-	40,4	37,7	21,4	0,5
Vukovarsko-srijemska Vukovar-Sirmium	1 266	682	116,8	99,9	-	0,1	37,6	32,7	29,4	0,3
Splitsko-dalmatinska Split-Dalmatia	4 211	2 188	108,2	99,9	0,1	0,0	40,9	32,8	19,6	6,7
Istarska Istria	1 657	886	114,9	99,7	0,2	0,1	49,8	35,8	14,4	-
Dubrovačko-neretvanska Dubrovnik-Neretva	1 199	619	106,7	99,8	0,2	-	41,4	35,1	23,0	0,5
Međimurska Međimurje	1 129	605	115,5	99,6	0,3	0,1	36,9	33,3	29,8	-
Grad Zagreb City of Zagreb	8 030	4 150	107,0	99,8	0,1	0,1	45,3	35,2	19,3	0,2

3.2. ŽIVOROĐENI PREMA MJESECU ROĐENJA U 2021. PO ŽUPANIJAMA
LIVE BIRTHS, BY MONTH OF BIRTH, BY COUNTIES, 2021

Županija County of	Ukupno Total	Mjesec rođenja Month of birth											
		I.	II.	III.	IV.	V.	VI.	VII.	VIII.	IX.	X.	XI.	XII.
Republika Hrvatska Republic of Croatia	36 508	3 053	2 791	3 126	2 889	2 848	2 835	3 117	3 051	3 302	3 201	3 092	3 203
Zagrebačka Zagreb	2 830	224	188	239	244	234	236	242	235	228	259	247	254
Krapinsko-zagorska Krapina-Zagorje	1 080	101	79	76	94	91	77	111	91	95	78	80	107
Sisačko-moslavačka Sisak-Moslavina	1 176	104	91	90	86	97	105	108	93	94	101	93	114
Karlovačka Karlovac	860	68	75	67	74	50	60	85	72	67	75	95	72
Varaždinska Varaždin	1 425	119	107	122	111	114	106	135	115	127	122	118	129
Koprivničko-križevačka Koprivnica-Križevci	973	90	78	86	54	71	85	85	79	91	87	91	76
Bjelovarsko-bilogorska Bjelovar-Bilogora	959	87	81	92	70	75	65	91	86	83	77	67	85
Primorsko-goranska Primorje-Gorski kotar	2 154	193	172	198	188	170	157	172	174	206	182	173	169
Ličko-senjska Lika-Senj	395	30	40	41	28	36	31	29	30	45	24	23	38
Virovitičko-podravska Virovitica-Podravina	675	72	51	51	47	42	42	60	54	67	59	65	65
Požeško-slavonska Požega-Slavonia	572	40	50	60	39	38	51	41	49	57	49	49	49
Brodsko-posavska Slavonski Brod-Posavina	1 185	102	87	95	93	96	107	108	91	120	97	90	99
Zadarska Zadar	1 591	136	114	142	102	112	117	137	135	148	155	137	156
Osječko-baranjska Osijek-Baranja	2 352	209	184	179	197	168	165	188	226	234	191	219	192
Šibensko-kninska Šibenik-Knin	789	73	58	67	80	55	61	54	57	88	72	67	57
Vukovarsko-srijemska Vukovar-Sirmium	1 266	105	77	108	99	91	88	114	118	109	119	124	114
Splitsko-dalmatinska Split-Dalmatia	4 211	324	287	356	341	331	319	373	385	376	391	351	377
Istarska Istria	1 657	140	122	144	123	123	167	139	146	155	131	134	133
Dubrovačko-neretvanska Dubrovnik-Neretva	1 199	89	101	79	83	85	86	111	89	133	120	112	111
Međimurska Međimurje	1 129	85	91	116	87	91	77	92	92	114	91	94	99
Grad Zagreb City of Zagreb	8 030	662	658	718	649	678	633	642	634	665	721	663	707

3.3. ŽIVOROĐENI PREMA SPOLU, BRAČNOSTI, MJESTU POROĐAJA, POMOĆI PRI POROĐAJU I TROMJESEČJU ROĐENJA U 2021. PO ŽUPANIJAMA I GRADOVIMA/OPĆINAMA
LIVE BIRTHS, BY SEX, MARITAL STATUS OF MOTHER, PLACE OF BIRTH, ASSISTANCE AT BIRTH AND QUARTER OF BIRTH, BY COUNTIES AND TOWNS/MUNICIPALITIES, 2021

Županija County of	Ukupno Total	Spol Sex		Bračnost djeteta Marital status of mother		Mjesto porođaja Place of birth			Tromjesečje rođenja Quarter of birth			
		muški Male	ženski Female	bračno Born in wedlock	izvanbračno Born out of wedlock	zdravstvena ustanova Medical institution	drugo mjesto Other place		I.	II.	III.	IV.
							uz stručnu pomoć With professional assistance	bez stručne pomoći Without professional assistance				
Republika Hrvatska Republic of Croatia	36 508	18 968	17 540	27 909	8 598	36 450	40	18	8 970	8 572	9 470	9 496
Zagrebačka Zagreb	2 830	1 427	1 403	2 264	566	2 825	4	1	651	714	705	760
Gradovi/ Towns												
Dugo Selo	190	103	87	158	32	190	-	-	40	43	52	55
Ivanić-Grad	128	67	61	100	28	126	1	1	38	34	34	22
Jastrebarsko	113	52	61	94	19	113	-	-	27	21	38	27
Samobor	363	181	182	285	78	362	1	-	95	94	82	92
Sveta Nedelja	161	75	86	132	29	161	-	-	33	39	41	48
Sveti Ivan Zelina	145	70	75	132	13	145	-	-	25	39	41	40
Velika Gorica	587	311	276	477	110	587	-	-	149	142	135	161
Vrbovec	132	77	55	106	26	132	-	-	25	30	41	36
Zaprešić	212	103	109	167	45	212	-	-	47	50	57	58
Općine/ Municipalities												
Bedenica	11	3	8	11	-	11	-	-	5	3	1	2
Bistra	56	34	22	41	15	56	-	-	8	16	14	18
Brckovljani	58	23	35	48	10	57	1	-	16	15	9	18
Brdovec	96	42	54	72	24	96	-	-	21	18	30	27
Dubrava	41	13	28	26	15	41	-	-	7	12	9	13
Dubravica	4	-	4	3	1	4	-	-	-	1	1	2
Farkaševac	18	10	8	12	6	18	-	-	4	5	6	3
Gradec	17	6	11	12	5	17	-	-	5	6	1	5
Jakovlje	52	28	24	37	15	51	1	-	11	13	16	12
Klinča Sela	53	28	25	46	7	53	-	-	11	17	11	14
Kloštar Ivanić	60	34	26	46	14	60	-	-	11	18	16	15
Krašić	7	1	6	6	1	7	-	-	1	2	2	2
Krvarsko	21	12	9	16	5	21	-	-	7	6	3	5
Križ	64	32	32	49	15	64	-	-	16	12	20	16
Luka	7	4	3	6	1	7	-	-	2	2	1	2
Marija Gorica	18	11	7	13	5	18	-	-	4	2	5	7
Orle	23	11	12	16	7	23	-	-	1	12	5	5
Pisarovina	29	19	10	19	10	29	-	-	5	6	6	12
Pokupsko	19	4	15	12	7	19	-	-	4	8	3	4
Preseka	9	2	7	6	3	9	-	-	2	6	1	-
Pušća	15	7	8	12	3	15	-	-	-	4	3	8
Rakovec	10	6	4	9	1	10	-	-	1	2	3	4
Rugvica	70	35	35	61	9	70	-	-	23	22	8	17
Stupnik	39	22	17	33	6	39	-	-	6	14	10	9
Žumberak	2	1	1	1	1	2	-	-	1	-	-	1
Krapinsko-zagorska Krapina-Zagorje	1 080	544	536	845	235	1 080	-	-	256	262	297	265
Gradovi/ Towns												
Donja Stubica	41	18	23	33	8	41	-	-	4	12	13	12
Klanjec	36	15	21	33	3	36	-	-	7	7	11	11
Krapina	104	59	45	86	18	104	-	-	35	14	28	27
Oroslavje	49	21	28	39	10	49	-	-	16	14	8	11
Pregrada	47	24	23	34	13	47	-	-	8	13	14	12
Zabok	68	31	37	49	19	68	-	-	15	26	15	12
Zlatar	55	27	28	44	11	55	-	-	11	18	10	16
Općine/ Municipalities												
Bedekovčina	60	27	33	50	10	60	-	-	12	18	12	18
Budinščina	23	13	10	17	6	23	-	-	6	5	7	5
Desinić	21	9	12	14	7	21	-	-	7	5	3	6
Đurmanec	41	22	19	33	8	41	-	-	11	10	11	9
Gornja Stubica	51	24	27	38	13	51	-	-	13	9	20	9
Hrašćina	12	6	6	9	3	12	-	-	2	1	6	3
Hum na Sutli	34	15	19	22	12	34	-	-	9	8	10	7
Jesenje	14	7	7	6	8	14	-	-	5	1	5	3
Konjšćina	30	15	15	23	7	30	-	-	5	8	12	5
Kraljevec na Sutli	13	9	4	12	1	13	-	-	1	4	2	6
Krapinske Toplice	54	34	20	37	17	54	-	-	15	7	16	16
Kumrovec	6	3	3	4	2	6	-	-	-	2	2	2

3.3. ŽIVOROĐENI PREMA SPOLU, BRAČNOSTI, MJESTU POROĐAJA, POMOĆI PRI POROĐAJU I TROMJESEČJU ROĐENJA U 2021. PO ŽUPANIJAMA I GRADOVIMA/OPĆINAMA
LIVE BIRTHS, BY SEX, MARITAL STATUS OF MOTHER, PLACE OF BIRTH, ASSISTANCE AT BIRTH AND QUARTER OF BIRTH, BY COUNTIES AND TOWNS/MUNICIPALITIES, 2021

(nastavak)
 (continued)

Županija County of	Ukupno Total	Spol Sex		Bračnost djeteta Marital status of mother		Mjesto porođaja Place of birth			Tromjesečje rođenja Quarter of birth			
		muški Male	ženski Female	bračno Born in wedlock	izvanbračno Born out of wedlock	zdravstvena ustanova Medical institution	drugo mjesto Other place		I.	II.	III.	IV.
							uz stručnu pomoć With professional assistance	bez stručne pomoći Without professional assistance				
Lobor	17	11	6	13	4	17	-	-	3	4	5	5
Mače	22	12	10	15	7	22	-	-	3	6	9	4
Marija Bistrica	49	24	25	45	4	49	-	-	9	14	14	12
Mihovljan	9	6	3	8	1	9	-	-	3	3	2	1
Novi Golubovec	3	2	1	3	-	3	-	-	2	1	-	-
Petrovsko	27	14	13	21	6	27	-	-	7	4	9	7
Radoboj	24	12	12	18	6	24	-	-	6	4	11	3
Stubičke Toplice	22	10	12	18	4	22	-	-	6	8	4	4
Sveti Križ Začretje	67	36	31	55	12	67	-	-	16	20	15	16
Tuhej	20	8	12	15	5	20	-	-	6	5	5	4
Veliko Trgovišće	34	16	18	29	5	34	-	-	8	4	11	11
Zagorska Sela	3	1	2	1	2	3	-	-	1	-	-	2
Zlatar-Bistrica	24	13	11	21	3	24	-	-	4	7	7	6
Sisačko-moslavačka Sisak-Moslavina	1 176	633	543	789	387	1 175	-	1	285	288	295	308
Gradovi/ Towns												
Glina	62	35	27	37	25	62	-	-	16	11	20	15
Hrvatska Kostajnica	16	9	7	11	5	16	-	-	5	3	4	4
Kutina	183	99	84	117	66	183	-	-	37	50	51	45
Novska	105	52	53	87	18	104	-	1	26	30	20	29
Petrinja	180	106	74	119	61	180	-	-	47	51	38	44
Popovača	109	60	49	70	39	109	-	-	26	22	33	28
Sisak	319	166	153	200	119	319	-	-	86	78	70	85
Općine/ Municipalities												
Donji Kukuruzari	12	5	7	9	3	12	-	-	-	3	4	5
Dvor	12	3	9	10	2	12	-	-	3	1	4	4
Gvozd	8	4	4	7	1	8	-	-	2	1	4	1
Hrvatska Dubica	9	7	2	8	1	9	-	-	4	1	2	2
Jasenovac	8	5	3	5	3	8	-	-	4	-	3	1
Lekenik	35	20	15	28	7	35	-	-	5	8	7	15
Lipovljani	25	12	13	22	3	25	-	-	6	8	6	5
Majur	7	4	3	5	2	7	-	-	1	1	3	2
Martinska Ves	27	15	12	20	7	27	-	-	5	9	6	7
Sunja	25	16	9	17	8	25	-	-	5	5	6	9
Topusko	11	4	7	5	6	11	-	-	3	1	4	3
Veika Ludina	23	11	12	12	11	23	-	-	4	5	10	4
Karlovačka Karlovac	860	429	431	614	246	859	1	-	210	184	224	242
Gradovi/ Towns												
Duga Resa	72	37	35	61	11	72	-	-	10	15	26	21
Karlovac	376	197	179	281	95	376	-	-	91	84	98	103
Ogulin	96	44	52	54	42	96	-	-	28	19	28	21
Ozalj	42	23	19	30	12	42	-	-	10	4	12	16
Slunj	31	13	18	22	9	31	-	-	9	7	6	9
Općine/ Municipalities												
Barilović	22	7	15	18	4	22	-	-	9	4	2	7
Bosiljevo	11	4	7	10	1	11	-	-	4	1	3	3
Cetingrad	11	4	7	9	2	11	-	-	2	3	3	3
Draganić	27	13	14	20	7	27	-	-	7	6	5	9
Generalski Stol	16	3	13	13	3	16	-	-	4	3	3	6
Josipdol	34	22	12	19	15	33	1	-	9	6	9	10
Kamanje	12	6	6	9	3	12	-	-	4	4	3	1
Krnjak	7	1	6	3	4	7	-	-	1	1	3	2
Lasinja	5	4	1	4	1	5	-	-	1	1	1	2
Netretić	17	8	9	12	5	17	-	-	3	5	4	5
Plaški	18	12	6	4	14	18	-	-	3	6	3	6
Rakovica	19	9	10	15	4	19	-	-	4	3	6	6
Ribnik	-	-	-	-	-	-	-	-	-	-	-	-
Saborsko	2	1	1	-	2	2	-	-	-	1	1	-
Tounj	9	4	5	5	4	9	-	-	3	1	1	4
Vojnić	20	12	8	15	5	20	-	-	4	8	4	4
Žakanje	13	5	8	10	3	13	-	-	4	2	3	4

3.3. ŽIVOROĐENI PREMA SPOLU, BRAČNOSTI, MJESTU POROĐAJA, POMOĆI PRI POROĐAJU I TROMJESEČJU ROĐENJA U 2021. PO ŽUPANIJAMA I GRADOVIMA/OPĆINAMA
LIVE BIRTHS, BY SEX, MARITAL STATUS OF MOTHER, PLACE OF BIRTH, ASSISTANCE AT BIRTH AND QUARTER OF BIRTH, BY COUNTIES AND TOWNS/MUNICIPALITIES, 2021

(nastavak)
(continued)

Županija County of	Ukupno Total	Spol Sex		Bračnost djeteta Marital status of mother		Mjesto porođaja Place of birth			Tromjesečje rođenja Quarter of birth			
		muški Male	ženski Female	bračno Born in wedlock	izvanbračno Born out of wedlock	zdravstvena ustanova Medical institution	drugo mjesto Other place		I.	II.	III.	IV.
							uz stručnu pomoć With professional assistance	bez stručne pomoći Without professional assistance				
Varaždinska Varaždin	1 425	734	691	940	485	1 424	1	-	348	331	377	369
<i>Gradovi/ Towns</i>												
Ivanec	137	69	68	95	42	137	-	-	29	35	37	36
Lepoglava	55	29	26	37	18	55	-	-	9	18	14	14
Ludbreg	80	49	31	46	34	80	-	-	19	15	24	22
Novi Marof	114	66	48	95	19	114	-	-	34	30	24	26
Varaždin	338	179	159	226	112	338	-	-	83	86	89	80
Varaždinske Toplice	47	24	23	39	8	47	-	-	11	12	8	16
<i>Općine/ Municipalities</i>												
Bednja	24	13	11	16	8	23	1	-	8	2	9	5
Beretinac	19	10	9	14	5	19	-	-	8	3	4	4
Breznica	21	9	12	17	4	21	-	-	3	3	6	9
Breznički Hum	10	6	4	7	3	10	-	-	3	3	2	2
Cestica	59	30	29	21	38	59	-	-	13	16	16	14
Donja Voća	21	11	10	14	7	21	-	-	7	7	5	2
Gornji Knežinec	46	26	20	36	10	46	-	-	15	9	8	14
Jalžabet	21	12	9	15	6	21	-	-	5	4	6	6
Klenovnik	19	8	11	13	6	19	-	-	4	5	5	5
Ljubešćica	15	8	7	14	1	15	-	-	3	4	5	3
Mali Bukovec	11	4	7	4	7	11	-	-	2	1	5	3
Martijanec	16	11	5	9	7	16	-	-	5	4	4	3
Maruševec	42	20	22	23	19	42	-	-	10	9	10	13
Petrijanec	83	33	50	36	47	83	-	-	27	16	26	14
Sračinec	26	8	18	15	11	26	-	-	8	2	8	8
Sveti Đurd	30	18	12	15	15	30	-	-	4	6	11	9
Sveti Ilija	28	10	18	18	10	28	-	-	5	6	4	13
Trnovec Bartolovečki	53	26	27	39	14	53	-	-	9	9	15	20
Veliki Bukovec	13	5	8	10	3	13	-	-	6	2	4	1
Vidovec	45	25	20	32	13	45	-	-	11	10	12	12
Vinica	37	16	21	22	15	37	-	-	6	7	12	12
Visoko	15	9	6	12	3	15	-	-	1	7	4	3
Koprivničko-križevačka Koprivnica-Križevci	973	512	461	641	332	973	-	-	254	210	255	254
<i>Gradovi/ Towns</i>												
Đurđevac	87	44	43	48	39	87	-	-	21	18	23	25
Koprivnica	230	119	111	149	81	230	-	-	74	50	55	51
Križevci	185	90	95	136	49	185	-	-	49	33	55	48
<i>Općine/ Municipalities</i>												
Drnje	16	8	8	9	7	16	-	-	3	3	5	5
Đelekovec	6	2	4	3	3	6	-	-	2	1	3	-
Ferdinandovac	13	6	7	11	2	13	-	-	1	3	7	2
Gola	33	19	14	24	9	33	-	-	10	8	10	5
Gornja Rijeka	14	8	6	13	1	14	-	-	2	4	4	4
Hlebine	10	4	6	6	4	10	-	-	1	2	5	2
Kalinovac	9	8	1	8	1	9	-	-	2	1	3	3
Kalnik	12	5	7	8	4	12	-	-	3	4	2	3
Kloštar Podravski	30	17	13	19	11	30	-	-	9	7	6	8
Koprivnički Bregi	25	12	13	19	6	25	-	-	8	4	5	8
Koprivnički Ivanec	14	7	7	8	6	14	-	-	1	5	4	4
Legrad	14	8	6	6	8	14	-	-	2	6	4	2
Molve	23	13	10	16	7	23	-	-	4	6	2	11
Novigrad Podravski	26	19	7	13	13	26	-	-	6	9	4	7
Novo Virje	11	4	7	6	5	11	-	-	2	2	2	5
Peteranec	21	12	9	8	13	21	-	-	9	2	4	6
Podravske Sesvete	21	11	10	19	2	21	-	-	7	5	2	7
Rasinja	21	13	8	10	11	21	-	-	6	-	10	5
Sokolovac	20	10	10	13	7	20	-	-	8	3	4	5
Sveti Ivan Žabno	48	27	21	30	18	48	-	-	11	12	8	17
Sveti Petar Orehovec	41	26	15	32	9	41	-	-	10	10	12	9
Virje	43	20	23	27	16	43	-	-	3	12	16	12

3.3. ŽIVOROĐENI PREMA SPOLU, BRAČNOSTI, MJESTU POROĐAJA, POMOĆI PRI POROĐAJU I TROMJESEČJU ROĐENJA U 2021. PO ŽUPANIJAMA I GRADOVIMA/OPĆINAMA
LIVE BIRTHS, BY SEX, MARITAL STATUS OF MOTHER, PLACE OF BIRTH, ASSISTANCE AT BIRTH AND QUARTER OF BIRTH, BY COUNTIES AND TOWNS/MUNICIPALITIES, 2021

(nastavak)
(continued)

Županija County of	Ukupno Total	Spol Sex		Bračnost djeteta Marital status of mother		Mjesto porođaja Place of birth			Tromjesečje rođenja Quarter of birth			
		muški Male	ženski Female	bračno Born in wedlock	izvanbračno Born out of wedlock	zdravstvena ustanova Medical institution	drugo mjesto Other place		I.	II.	III.	IV.
							uz stručnu pomoć With professional assistance	bez stručne pomoći Without professional assistance				
Bjelovarsko-bilogorska Bjelovar-Bilogora	959	506	453	654	305	957	2	-	260	210	260	229
Gradovi/ Towns												
Bjelovar	344	183	161	229	115	343	1	-	89	85	83	87
Čazma	65	26	39	46	19	65	-	-	13	15	22	15
Daruvar	87	40	47	56	31	87	-	-	26	16	24	21
Garešnica	68	41	27	42	26	68	-	-	17	17	19	15
Grubišno Polje	52	29	23	29	23	52	-	-	15	11	12	14
Općine/ Municipalities												
Berek	14	6	8	10	4	14	-	-	9	3	1	1
Dežanovac	12	7	5	9	3	12	-	-	3	5	1	3
Đulovac	47	24	23	45	2	46	1	-	14	6	12	15
Hercegovac	13	7	6	8	5	13	-	-	1	4	6	2
Ivanska	29	14	15	25	4	29	-	-	7	5	12	5
Kapela	28	22	6	16	12	28	-	-	7	6	8	7
Končanica	14	6	8	8	6	14	-	-	3	4	3	4
Nova Rača	24	15	9	14	10	24	-	-	6	2	9	7
Rovišće	46	23	23	44	2	46	-	-	13	11	15	7
Severin	6	4	2	5	1	6	-	-	1	3	1	1
Sirač	5	3	2	4	1	5	-	-	-	1	1	3
Šandrovac	16	6	10	10	6	16	-	-	4	3	5	4
Štefanje	21	12	9	12	9	21	-	-	6	5	5	5
Velika Pisanica	8	5	3	5	3	8	-	-	2	-	5	1
Velika Trnovitica	7	3	4	4	3	7	-	-	4	-	-	3
Veliki Grđevac	22	11	11	11	11	22	-	-	9	5	6	2
Veliko Trojstvo	21	12	9	13	8	21	-	-	5	2	8	6
Zrinski Topolovac	10	7	3	9	1	10	-	-	6	1	2	1
Primorsko-goranska Primorje-Gorski kotar	2 154	1 112	1 042	1 306	848	2 151	3	-	563	515	552	524
Gradovi/ Towns												
Bakar	64	34	30	34	30	64	-	-	13	19	17	15
Cres	19	11	8	13	6	19	-	-	-	4	7	8
Crikvenica	75	46	29	52	23	75	-	-	21	30	11	13
Čabar	17	12	5	11	6	17	-	-	4	3	7	3
Delnice	47	19	28	19	28	47	-	-	13	13	7	14
Kastav	81	41	40	48	33	81	-	-	20	23	23	15
Kraljevica	33	18	15	21	12	33	-	-	11	8	5	9
Krk	54	32	22	37	17	54	-	-	19	12	10	13
Mali Lošinj	66	36	30	41	25	65	1	-	20	10	16	20
Novi Vinodolski	34	18	16	23	11	34	-	-	11	12	7	4
Opatija	90	48	42	54	36	90	-	-	29	19	23	19
Rab	71	40	31	38	33	71	-	-	20	13	23	15
Rijeka	818	416	402	482	336	817	1	-	204	193	223	198
Vrbovsko	17	8	9	10	7	17	-	-	4	6	3	4
Općine/ Municipalities												
Baška	12	6	6	9	3	12	-	-	2	3	4	3
Brod Moravice	4	2	2	-	4	4	-	-	-	1	-	3
Čavle	71	31	40	38	33	71	-	-	15	16	20	20
Dobrinj	17	9	8	13	4	17	-	-	6	3	4	4
Fužine	9	3	6	4	5	9	-	-	2	-	2	5
Jelenje	36	20	16	23	13	36	-	-	10	10	9	7
Klana	14	9	5	11	3	14	-	-	7	2	2	3
Kostrena	30	15	15	17	13	30	-	-	6	4	10	10
Lokve	2	1	1	-	2	2	-	-	-	-	1	1
Lopar	15	8	7	9	6	15	-	-	7	1	1	6
Lovran	33	14	19	19	14	33	-	-	4	8	11	10
Malinska-Dubašnica	31	15	16	22	9	31	-	-	11	5	4	11
Matulji	95	41	54	58	37	94	1	-	30	24	25	16
Mošćenička Draga	11	7	4	5	6	11	-	-	-	4	3	4
Mrkopalj	7	4	3	5	2	7	-	-	2	2	3	-
Omišalj	23	16	7	14	9	23	-	-	8	5	5	5

3.3. ŽIVOROĐENI PREMA SPOLU, BRAČNOSTI, MJESTU POROĐAJA, POMOĆI PRI POROĐAJU I TROMJESEČJU ROĐENJA U 2021. PO ŽUPANIJAMA I GRADOVIMA/OPĆINAMA
LIVE BIRTHS, BY SEX, MARITAL STATUS OF MOTHER, PLACE OF BIRTH, ASSISTANCE AT BIRTH AND QUARTER OF BIRTH, BY COUNTIES AND TOWNS/MUNICIPALITIES, 2021

(nastavak)
(continued)

Županija County of	Ukupno Total	Spol Sex		Bračnost djeteta Marital status of mother		Mjesto porođaja Place of birth			Tromjesečje rođenja Quarter of birth			
		muški Male	ženski Female	bračno Born in wedlock	izvanbračno Born out of wedlock	zdravstvena ustanova Medical institution	drugo mjesto Other place		I.	II.	III.	IV.
							uz stručnu pomoć With professional assistance	bez stručne pomoći Without professional assistance				
Punat	13	8	5	7	6	13	-	-	5	1	2	5
Ravna Gora	16	7	9	9	7	16	-	-	3	2	4	7
Skrad	6	3	3	4	2	6	-	-	2	3	1	-
Vinodolska općina	23	10	13	14	9	23	-	-	6	7	4	6
Viškovo	193	100	93	137	56	193	-	-	46	48	55	44
Vrbnik	7	4	3	5	2	7	-	-	2	1	-	4
Ličko-senjska Lika-Senj	395	204	191	266	129	395	-	-	111	95	104	85
Gradovi / Towns												
Gospić	123	62	61	90	33	123	-	-	36	29	29	29
Novajla	47	27	20	38	9	47	-	-	11	8	15	13
Otočac	79	38	41	55	24	79	-	-	23	19	19	18
Senj	33	20	13	19	14	33	-	-	7	11	9	6
Općine / Municipalities												
Brinje	21	11	10	11	10	21	-	-	5	4	8	4
Donji Lapac	6	3	3	4	2	6	-	-	-	1	5	-
Karlobag	5	3	2	4	1	5	-	-	-	4	1	-
Lovinac	6	2	4	4	2	6	-	-	1	2	-	3
Perušić	24	16	8	9	15	24	-	-	12	6	3	3
Plitvička Jezera	31	13	18	21	10	31	-	-	7	7	13	4
Udbina	10	4	6	8	2	10	-	-	4	-	1	5
Vrhovine	10	5	5	3	7	10	-	-	5	4	1	-
Virovitičko-podravska Virovitica-Podravina	675	326	349	532	143	673	2	-	174	131	181	189
Gradovi / Towns												
Orahovica	41	21	20	32	9	41	-	-	9	10	7	15
Slatina	127	52	75	108	19	127	-	-	31	21	42	33
Virovitica	153	73	80	117	36	152	1	-	42	31	41	39
Općine / Municipalities												
Crnac	10	5	5	8	2	10	-	-	3	1	2	4
Čačinci	19	11	8	19	-	19	-	-	5	2	5	7
Čadavica	19	10	9	14	5	19	-	-	2	6	5	6
Gradina	23	10	13	14	9	22	1	-	5	3	7	8
Lukač	20	13	7	15	5	20	-	-	3	3	10	4
Mikleuš	11	5	6	9	2	11	-	-	4	3	-	4
Nova Bukovica	12	7	5	9	3	12	-	-	1	3	4	4
Pitomača	91	43	48	64	27	91	-	-	25	17	23	26
Sopje	14	8	6	10	4	14	-	-	7	3	2	2
Suhopolje	47	22	25	39	8	47	-	-	17	6	10	14
Špišić Bukovica	39	23	16	30	9	39	-	-	11	9	10	9
Voćin	37	17	20	36	1	37	-	-	9	7	10	11
Zdenci	12	6	6	8	4	12	-	-	-	6	3	3
Požeško-slavonska Požega-Slavonia	572	282	290	478	94	572	-	-	150	128	147	147
Gradovi / Towns												
Kućevo	55	32	23	50	5	55	-	-	10	14	14	17
Lipik	45	23	22	24	21	45	-	-	12	11	17	5
Pakrac	68	33	35	46	22	68	-	-	18	14	23	13
Pleternica	89	41	48	82	7	89	-	-	26	15	19	29
Požega	186	90	96	166	20	186	-	-	52	45	44	45
Općine / Municipalities												
Brestovac	26	14	12	17	9	26	-	-	7	6	8	5
Čaglin	17	9	8	14	3	17	-	-	6	2	4	5
Jakšić	31	12	19	29	2	31	-	-	8	8	6	9
Kaptol	21	11	10	21	-	21	-	-	6	2	6	7
Veika	34	17	17	29	5	34	-	-	5	11	6	12

3.3. ŽIVOROĐENI PREMA SPOLU, BRAČNOSTI, MJESTU POROĐAJA, POMOĆI PRI POROĐAJU I TROMJESEČJU ROĐENJA U 2021. PO ŽUPANIJAMA I GRADOVIMA/OPĆINAMA
LIVE BIRTHS, BY SEX, MARITAL STATUS OF MOTHER, PLACE OF BIRTH, ASSISTANCE AT BIRTH AND QUARTER OF BIRTH, BY COUNTIES AND TOWNS/MUNICIPALITIES, 2021

(nastavak)
 (continued)

Županija County of	Ukupno Total	Spol Sex		Bračnost djeteta Marital status of mother		Mjesto porođaja Place of birth			Tromjesečje rođenja Quarter of birth			
		muški Male	ženski Female	bračno Born in wedlock	izvanbračno Born out of wedlock	zdravstvena ustanova Medical institution	drugo mjesto Other place		I.	II.	III.	IV.
							uz stručnu pomoć With professional assistance	bez stručne pomoći Without professional assistance				
Brodsko-posavska Slavonski Brod-Posavina	1 185	622	563	1 026	159	1 184	-	1	284	296	319	286
Gradovi/ Towns												
Nova Gradiška	95	52	43	70	25	95	-	-	15	26	26	28
Slavonski Brod	470	266	204	393	77	469	-	1	105	128	131	106
Općine/ Municipalities												
Bebrina	35	19	16	32	3	35	-	-	9	9	9	8
Brodski Stupnik	30	12	18	28	2	30	-	-	7	5	13	5
Bukovlje	27	9	18	26	1	27	-	-	11	5	6	5
Cernik	24	13	11	24	-	24	-	-	4	8	7	5
Davor	22	8	14	21	1	22	-	-	8	5	5	4
Donji Andrijevići	34	18	16	30	4	34	-	-	11	3	11	9
Dragalić	12	5	7	7	5	12	-	-	3	2	4	3
Garčin	31	17	14	29	2	31	-	-	10	9	3	9
Gornja Vrba	19	9	10	17	2	19	-	-	2	3	8	6
Gornji Bogičevci	8	6	2	8	-	8	-	-	1	3	3	1
Gundinci	22	11	11	21	1	22	-	-	6	3	8	5
Klakar	21	12	9	19	2	21	-	-	6	4	7	4
Nova Kapela	24	13	11	22	2	24	-	-	9	5	5	5
Okučani	14	6	8	11	3	14	-	-	1	4	2	7
Oprisavci	16	4	12	16	-	16	-	-	6	1	5	4
Oriovac	46	22	24	45	1	46	-	-	14	13	10	9
Podcrkavlje	20	8	12	17	3	20	-	-	4	7	4	5
Rešetari	33	15	18	30	3	33	-	-	10	10	7	6
Sibinj	48	23	25	45	3	48	-	-	11	12	12	13
Sikirevci	16	8	8	16	-	16	-	-	1	6	4	5
Slavonski Šamac	10	4	6	10	-	10	-	-	2	1	1	6
Stara Gradiška	3	1	2	2	1	3	-	-	1	-	1	1
Staro Petrovo Selo	35	15	20	23	12	35	-	-	8	6	10	11
Velika Kopanica	24	16	8	24	-	24	-	-	6	5	8	5
Vrbje	16	10	6	15	1	16	-	-	5	5	3	3
Vrpolje	30	20	10	25	5	30	-	-	8	8	6	8
Zadarska Zadar	1 591	830	761	1 219	372	1 588	2	1	392	331	420	448
Gradovi/ Towns												
Benkovac	112	54	58	91	21	112	-	-	27	24	27	34
Biograd na Moru	56	26	30	46	10	56	-	-	13	9	11	23
Nin	31	17	14	23	8	31	-	-	10	10	7	4
Obrovac	37	18	19	27	10	37	-	-	10	3	15	9
Pag	22	11	11	15	7	22	-	-	5	2	6	9
Zadar	701	372	329	513	188	698	2	1	166	158	185	192
Općine/ Municipalities												
Bibinje	50	25	25	43	7	50	-	-	10	12	16	12
Galovac	12	8	4	11	1	12	-	-	5	1	3	3
Gračac	21	9	12	13	8	21	-	-	3	5	6	7
Jasenice	16	9	7	12	4	16	-	-	6	2	4	4
Kali	14	8	6	8	6	14	-	-	1	1	6	6
Kolan	12	7	5	8	4	12	-	-	2	2	5	3
Kukljica	4	-	4	4	-	4	-	-	-	-	3	1
Lišane Ostrovičke	6	2	4	6	-	6	-	-	3	1	1	1
Novigrad	18	8	10	17	1	18	-	-	6	4	3	5
Pakoštane	57	30	27	45	12	57	-	-	16	14	16	11
Pašman	25	10	15	19	6	25	-	-	8	2	10	5
Polača	12	8	4	10	2	12	-	-	6	1	3	2
Poličnik	46	30	16	41	5	46	-	-	12	12	11	11
Posedarje	34	22	12	26	8	34	-	-	7	7	10	10
Povljana	3	2	1	2	1	3	-	-	2	-	-	1
Preko	27	15	12	20	7	27	-	-	3	7	8	9
Privlaka	12	7	5	11	1	12	-	-	3	5	1	3
Ražanac	21	13	8	16	5	21	-	-	6	7	5	3
Sali	9	2	7	7	2	9	-	-	2	1	4	2
Stankovci	15	5	10	9	6	15	-	-	7	1	1	6
Starigrad	19	7	12	16	3	19	-	-	5	2	4	8

3.3. ŽIVOROĐENI PREMA SPOLU, BRAČNOSTI, MJESTU POROĐAJA, POMOĆI PRI POROĐAJU I TROMJESEČJU ROĐENJA U 2021. PO ŽUPANIJAMA I GRADOVIMA/OPĆINAMA
LIVE BIRTHS, BY SEX, MARITAL STATUS OF MOTHER, PLACE OF BIRTH, ASSISTANCE AT BIRTH AND QUARTER OF BIRTH, BY COUNTIES AND TOWNS/MUNICIPALITIES, 2021

(nastavak)
(continued)

Županija County of	Ukupno Total	Spol Sex		Bračnost djeteta Marital status of mother		Mjesto porođaja Place of birth			Tromjesečje rođenja Quarter of birth			
		muški Male	ženski Female	bračno Born in wedlock	izvanbračno Born out of wedlock	zdravstvena ustanova Medical institution	drugo mjesto Other place		I.	II.	III.	IV.
							uz stručnu pomoć With professional assistance	bez stručne pomoći Without professional assistance				
Sukošan	53	30	23	49	4	53	-	-	15	11	12	15
Sveti Filip i Jakov	46	28	18	38	8	46	-	-	11	10	9	16
Škabrnja	20	9	11	15	5	20	-	-	4	2	7	7
Tkon	7	2	5	5	2	7	-	-	1	2	2	2
Vir	28	15	13	17	11	28	-	-	4	6	7	11
Vrsi	18	10	8	13	5	18	-	-	3	3	6	6
Zemunik Donji	27	11	16	23	4	27	-	-	10	4	6	7
Osječko-baranjska Osijek-Baranja	2 352	1 277	1 075	1 883	469	2 350	-	2	572	530	648	602
<i>Gradovi/ Towns</i>												
Beli Manastir	59	29	30	41	18	59	-	-	16	9	15	19
Belišće	85	55	30	62	23	85	-	-	16	15	31	23
Donji Mihaljac	64	40	24	58	6	64	-	-	20	14	17	13
Đakovo	201	101	100	181	20	201	-	-	45	52	60	44
Našice	152	79	73	116	36	152	-	-	28	35	45	44
Osijek	863	471	392	712	151	863	-	-	218	204	222	219
Valpovo	86	45	41	76	10	86	-	-	22	15	26	23
<i>Općine/ Municipalities</i>												
Antunovac	38	17	21	30	8	38	-	-	7	5	16	10
Bilje	40	22	18	26	14	39	-	1	13	6	9	12
Bizovac	26	15	11	25	1	26	-	-	6	7	11	2
Čeminac	26	9	17	14	12	26	-	-	5	6	8	7
Čepin	96	53	43	85	11	96	-	-	22	26	23	25
Darda	58	32	26	34	24	57	-	1	13	12	14	19
Donja Motičina	8	3	5	6	2	8	-	-	4	2	1	1
Draž	13	7	6	9	4	13	-	-	1	5	3	4
Drenje	17	12	5	14	3	17	-	-	3	5	5	4
Đurđenovac	52	34	18	39	13	52	-	-	16	11	12	13
Erdut	37	23	14	29	8	37	-	-	9	10	9	9
Ernestinovo	25	15	10	20	5	25	-	-	8	1	7	9
Feričanci	19	12	7	17	2	19	-	-	5	4	6	4
Gorjani	13	9	4	11	2	13	-	-	3	2	5	3
Jagodnjak	10	7	3	4	6	10	-	-	4	1	2	3
Kneževi Vinogradi	23	17	6	14	9	23	-	-	6	2	10	5
Koška	31	15	16	24	7	31	-	-	4	10	8	9
Levanjska Varoš	8	3	5	7	1	8	-	-	2	2	2	2
Magadenovac	14	4	10	12	2	14	-	-	4	3	4	3
Marjanci	22	12	10	18	4	22	-	-	9	3	5	5
Petlovac	10	6	4	6	4	10	-	-	1	3	4	2
Petrijevci	29	16	13	24	5	29	-	-	5	9	8	7
Podgorač	27	13	14	14	13	27	-	-	4	8	10	5
Podravska Moslavina	13	6	7	12	1	13	-	-	6	1	2	4
Popovac	9	3	6	6	3	9	-	-	1	3	3	2
Punitovci	16	7	9	15	1	16	-	-	4	5	3	4
Satnica Đakovačka	19	11	8	16	3	19	-	-	7	2	3	7
Semeljci	36	15	21	21	15	36	-	-	7	9	10	10
Strizivojna	21	11	10	16	5	21	-	-	3	4	6	8
Šodolovci	10	8	2	9	1	10	-	-	5	-	2	3
Trnava	13	7	6	12	1	13	-	-	3	2	3	5
Viljevo	16	8	8	11	5	16	-	-	7	2	2	5
Viškovci	8	4	4	6	2	8	-	-	1	3	4	-
Vladislavci	23	14	9	18	5	23	-	-	5	6	9	3
Vuka	16	7	9	13	3	16	-	-	4	6	3	3
Šibensko-kninska Šibenik-Knin	789	400	389	608	181	789	-	-	198	196	199	196
<i>Gradovi/ Towns</i>												
Dmiš	40	25	15	32	8	40	-	-	11	5	9	15
Knin	91	43	48	74	17	91	-	-	22	27	21	21
Skradin	28	15	13	21	7	28	-	-	7	3	11	7
Šibenik	384	190	194	295	89	384	-	-	97	101	88	98
Vodice	73	43	30	51	22	73	-	-	17	19	24	13

3.3. ŽIVOROĐENI PREMA SPOLU, BRAČNOSTI, MJESTU POROĐAJA, POMOĆI PRI POROĐAJU I TROMJESEČJU ROĐENJA U 2021. PO ŽUPANIJAMA I GRADOVIMA/OPĆINAMA
LIVE BIRTHS, BY SEX, MARITAL STATUS OF MOTHER, PLACE OF BIRTH, ASSISTANCE AT BIRTH AND QUARTER OF BIRTH, BY COUNTIES AND TOWNS/MUNICIPALITIES, 2021

(nastavak)
(continued)

Županija County of	Ukupno Total	Spol Sex		Bračnost djeteta Marital status of mother		Mjesto porođaja Place of birth			Tromjesečje rođenja Quarter of birth			
		muški Male	ženski Female	bračno Born in wedlock	izvanbračno Born out of wedlock	zdravstvena ustanova Medical institution	drugo mjesto Other place		I.	II.	III.	IV.
							uz stručnu pomoć With professional assistance	bez stručne pomoći Without professional assistance				
<i>Općine/ Municipalities</i>												
Bilice	19	5	14	15	4	19	-	-	2	7	6	4
Biskupija	4	2	2	3	1	4	-	-	-	-	1	3
Civiljane	-	-	-	-	-	-	-	-	-	-	-	-
Ervenik	1	-	1	1	-	1	-	-	1	-	-	-
Kijevo	1	1	-	1	-	1	-	-	-	-	1	-
Kistanje	22	10	12	20	2	22	-	-	8	5	5	4
Murter-Komati	14	7	7	8	6	14	-	-	4	3	3	4
Pirovac	9	4	5	7	2	9	-	-	4	2	2	1
Primošten	27	16	11	22	5	27	-	-	8	7	6	6
Promina	5	4	1	5	-	5	-	-	-	1	2	2
Rogoznica	19	11	8	12	7	19	-	-	2	6	6	5
Ružić	11	8	3	10	1	11	-	-	5	-	4	2
Tisno	22	9	13	18	4	22	-	-	6	4	5	7
Tribunj	13	2	11	8	5	13	-	-	2	4	4	3
Unešić	6	5	1	5	1	6	-	-	2	2	1	1
Vukovarsko-srijemska Vukovar-Sirmium	1 266	682	584	1 126	140	1 265	-	1	290	278	341	357
<i>Gradovi/ Towns</i>												
Ilok	43	25	18	36	7	43	-	-	15	6	9	13
Otok	50	26	24	47	3	50	-	-	12	10	13	15
Vinkovci	303	153	150	273	30	303	-	-	74	68	73	88
Vukovar	200	117	83	160	40	200	-	-	39	49	60	52
Županja	91	55	36	86	5	91	-	-	25	22	23	21
<i>Općine/ Municipalities</i>												
Andrijaševci	29	13	16	28	1	29	-	-	4	4	11	10
Babina Greda	27	8	19	27	-	27	-	-	13	3	7	4
Bogdanovci	16	6	10	14	2	16	-	-	3	3	6	4
Borovo	11	4	7	11	-	10	-	1	3	1	3	4
Bošnjaci	28	15	13	28	-	28	-	-	5	5	9	9
Cerna	44	18	26	42	2	44	-	-	8	11	12	13
Drenovci	29	13	16	27	2	29	-	-	7	7	7	8
Gradište	17	10	7	14	3	17	-	-	5	3	3	6
Gunja	25	16	9	20	5	25	-	-	1	8	6	10
Ivankovo	63	37	26	61	2	63	-	-	16	20	15	12
Jarmina	18	12	6	18	-	18	-	-	6	5	3	4
Lovas	7	6	1	7	-	7	-	-	4	1	-	2
Markušica	8	3	5	4	4	8	-	-	1	1	2	4
Negoslavci	6	5	1	4	2	6	-	-	-	-	3	3
Nijemci	30	16	14	29	1	30	-	-	8	6	5	11
Nuštar	36	18	18	31	5	36	-	-	5	9	14	8
Privlaka	19	13	6	17	2	19	-	-	3	6	6	4
Stari Jankovci	25	17	8	20	5	25	-	-	2	2	8	13
Stari Mikanovci	25	14	11	17	8	25	-	-	3	5	7	10
Štitar	15	3	12	15	-	15	-	-	2	5	7	1
Tompojevci	4	3	1	2	2	4	-	-	2	1	1	-
Tordinci	15	9	6	12	3	15	-	-	6	2	4	3
Tovarnik	18	12	6	16	2	18	-	-	4	2	4	8
Trpinja	27	14	13	25	2	27	-	-	7	6	7	7
Vodinci	16	8	8	14	2	16	-	-	3	4	4	5
Vrbanja	21	13	8	21	-	21	-	-	4	3	9	5
Splitsko-dalmatinska Split-Dalmatia	4 211	2 188	2 023	3 749	462	4 205	4	2	967	991	1 134	1 119
<i>Gradovi/ Towns</i>												
Hvar	34	19	15	24	10	34	-	-	6	5	13	10
Imotski	101	44	57	97	4	101	-	-	17	24	32	28
Kaštela	374	180	194	339	35	373	1	-	89	82	108	95

3.3. ŽIVOROĐENI PREMA SPOLU, BRAČNOSTI, MJESTU POROĐAJA, POMOĆI PRI POROĐAJU I TROMJESEČJU ROĐENJA U 2021. PO ŽUPANIJAMA I GRADOVIMA/OPĆINAMA
LIVE BIRTHS, BY SEX, MARITAL STATUS OF MOTHER, PLACE OF BIRTH, ASSISTANCE AT BIRTH AND QUARTER OF BIRTH, BY COUNTIES AND TOWNS/MUNICIPALITIES, 2021

(nastavak)
 (continued)

Županija County of	Ukupno Total	Spol Sex		Bračnost djeteta Marital status of mother		Mjesto porođaja Place of birth			Tromjesečje rođenja Quarter of birth			
		muški Male	ženski Female	bračno Born in wedlock	izvanbračno Born out of wedlock	zdravstvena ustanova Medical institution	drugo mjesto Other place		I.	II.	III.	IV.
							uz stručnu pomoć With professional assistance	bez stručne pomoći Without professional assistance				
Komiža	8	3	5	5	3	7	1	-	1	1	4	2
Makarska	131	69	62	111	20	131	-	-	30	30	37	34
Omiš	143	80	63	131	12	143	-	-	29	42	39	33
Sinj	261	135	126	248	13	261	-	-	60	55	70	76
Solin	312	177	135	289	23	312	-	-	73	74	81	84
Split	1 505	774	731	1 316	189	1 504	1	-	359	357	400	389
Stari Grad	20	14	6	13	7	19	-	1	3	8	4	5
Supetar	42	16	26	25	17	42	-	-	9	11	10	12
Trilj	71	37	34	67	4	70	-	1	15	19	15	22
Trogir	115	57	58	100	15	115	-	-	28	25	30	32
Vis	12	5	7	3	9	12	-	-	3	3	4	2
Vrgorac	69	35	34	61	8	69	-	-	19	19	14	17
Vrlika	10	4	6	9	1	10	-	-	1	1	2	6
Općine/ Municipalities												
Baška Voda	16	9	7	16	-	16	-	-	5	5	3	3
Bol	18	9	9	15	3	17	1	-	5	4	6	3
Brela	9	5	4	9	-	9	-	-	2	1	3	3
Cista Provo	11	6	5	11	-	11	-	-	3	5	-	3
Dicmo	42	28	14	40	2	42	-	-	12	13	9	8
Dugi Rat	75	43	32	67	8	75	-	-	18	21	21	15
Dugopolje	43	20	23	41	2	43	-	-	9	13	9	12
Gradac	28	10	18	21	7	28	-	-	11	6	5	6
Hrvace	32	17	15	30	2	32	-	-	7	8	9	8
Jelsa	36	20	16	28	8	36	-	-	10	9	9	8
Klis	58	29	29	55	3	58	-	-	12	12	18	16
Lećevecica	3	2	1	3	-	3	-	-	1	-	2	-
Lokvičići	3	3	-	3	-	3	-	-	-	1	-	2
Lovreć	11	5	6	11	-	11	-	-	1	2	4	4
Marina	41	24	17	33	8	41	-	-	6	13	14	8
Milna	9	4	5	6	3	9	-	-	2	2	4	1
Muč	43	26	17	39	4	43	-	-	7	13	15	8
Nerežišća	7	3	4	7	-	7	-	-	4	1	-	2
Okrug	22	13	9	19	3	22	-	-	3	3	5	11
Otok	58	30	28	57	1	58	-	-	15	11	15	17
Podbablje	56	30	26	53	3	56	-	-	16	15	16	9
Podgora	12	7	5	8	4	12	-	-	1	3	5	3
Podstrana	140	74	66	133	7	140	-	-	29	27	35	49
Postira	21	12	9	17	4	21	-	-	4	6	8	3
Prgomet	2	1	1	1	1	2	-	-	-	-	2	-
Primorski Dolac	6	2	4	6	-	6	-	-	3	2	-	1
Proložac	32	23	9	31	1	32	-	-	6	9	9	8
Pučišća	12	7	5	9	3	12	-	-	3	2	3	4
Runovići	23	12	11	20	3	23	-	-	6	3	5	9
Seget	37	21	16	33	4	37	-	-	5	8	10	14
Selca	13	8	5	13	-	13	-	-	2	4	4	3
Sućuraj	3	1	2	3	-	3	-	-	-	-	1	2
Sutivan	6	4	2	5	1	6	-	-	2	2	2	-
Šestanovac	16	6	10	16	-	16	-	-	4	2	6	4
Šolta	10	6	4	10	-	10	-	-	-	1	3	6
Tučepi	10	4	6	9	1	10	-	-	4	3	2	1
Zadvarje	4	1	3	4	-	4	-	-	-	1	1	2
Zagvozd	13	5	8	8	5	13	-	-	4	2	3	4
Zmijavci	22	9	13	21	1	22	-	-	3	2	5	12
Istarska Istria	1 657	886	771	998	659	1 653	3	1	406	413	440	398
Gradovi/ Towns												
Buje – Buie	32	16	16	19	13	32	-	-	9	7	6	10
Buzet	39	24	15	24	15	39	-	-	6	13	12	8
Labin	78	43	35	37	41	78	-	-	16	16	28	18
Novigrad – Cittanova	30	15	15	17	13	30	-	-	12	5	4	9

3.3. ŽIVOROĐENI PREMA SPOLU, BRAČNOSTI, MJESTU POROĐAJA, POMOĆI PRI POROĐAJU I TROMJESEČJU ROĐENJA U 2021. PO ŽUPANIJAMA I GRADOVIMA/OPĆINAMA
LIVE BIRTHS, BY SEX, MARITAL STATUS OF MOTHER, PLACE OF BIRTH, ASSISTANCE AT BIRTH AND QUARTER OF BIRTH, BY COUNTIES AND TOWNS/MUNICIPALITIES, 2021

(nastavak)
(continued)

Županija County of	Ukupno Total	Spol Sex		Bračnost djeteta Marital status of mother		Mjesto porođaja Place of birth			Tromjesečje rođenja Quarter of birth			
		muški Male	ženski Female	bračno Born in wedlock	izvanbračno Born out of wedlock	zdravstvena ustanova Medical institution	drugo mjesto Other place		I.	II.	III.	IV.
							uz stručnu pomoć With professional assistance	bez stručne pomoći Without professional assistance				
Pazin	78	43	35	57	21	78	-	-	23	17	20	18
Poreč – Parenzo	162	83	79	103	59	161	-	1	51	24	47	40
Pula – Pola	416	224	192	227	189	415	1	-	97	108	109	102
Rovinj – Rovigno	97	54	43	53	44	97	-	-	20	29	29	19
Umag – Umago	108	52	56	55	53	108	-	-	22	24	31	31
Vodnjan – Dignano	46	24	22	25	21	46	-	-	16	9	13	8
<i>Općine/ Municipalities</i>												
Bale – Valle	10	2	8	4	6	10	-	-	3	3	3	1
Barban	27	16	11	18	9	27	-	-	5	9	7	6
Brtonigla – Verteneglio	15	6	9	9	6	15	-	-	4	5	2	4
Cerovlje	11	5	6	4	7	11	-	-	7	1	3	-
Fažana – Fasana	35	22	13	23	12	35	-	-	9	7	6	13
Funtana – Fontane	9	7	2	9	-	9	-	-	1	3	3	2
Gračšće	8	5	3	6	2	8	-	-	2	3	2	1
Grožnjan – Grisignana	3	-	3	1	2	3	-	-	-	-	3	-
Kanfanan	20	14	6	12	8	20	-	-	7	1	6	6
Karolja	17	13	4	14	3	17	-	-	4	7	2	4
Kaštelir-Labinci – Castelliere-S. Domenica	12	4	8	6	6	12	-	-	2	4	2	4
Kršan	29	13	16	17	12	29	-	-	6	8	11	4
Lanišće	2	2	-	2	-	2	-	-	-	-	1	1
Ližnjan – Lisignano	42	22	20	29	13	42	-	-	8	12	12	10
Lupoglav	5	3	2	1	4	5	-	-	-	1	2	2
Marčana	44	31	13	32	12	44	-	-	5	18	13	8
Međulin	43	18	25	21	22	42	1	-	11	15	8	9
Motovun – Montona	6	3	3	6	-	6	-	-	5	-	-	1
Oprtalj – Portole	8	2	6	6	2	8	-	-	1	2	3	2
Pižan	14	7	7	11	3	14	-	-	3	4	4	3
Raša	23	14	9	11	12	23	-	-	6	7	6	4
Sveta Nedelja	20	11	9	14	6	20	-	-	6	3	6	5
Sveti Lovreč	13	7	6	8	5	13	-	-	2	5	3	3
Sveti Petar u Šumi	13	5	8	12	1	13	-	-	3	2	4	4
Svetvinčenat	20	15	5	17	3	20	-	-	5	8	3	4
Tar-Vabriga – Torre-Abrega	25	11	14	14	11	25	-	-	7	5	6	7
Tinjan	14	9	5	11	3	14	-	-	2	7	3	2
Višnjan – Visignano	20	8	12	16	4	20	-	-	7	4	3	6
Vižinada – Visinada	16	7	9	11	5	16	-	-	3	7	3	3
Vrsar – Orsera	15	10	5	12	3	15	-	-	6	1	1	7
Žminj	32	16	16	24	8	31	1	-	4	9	10	9
Dubrovačko-neretvanska Dubrovnik-Neretva	1 199	619	580	1 023	176	1 196	3	-	269	254	333	343
<i>Gradovi/ Towns</i>												
Dubrovnik	469	243	226	413	56	468	1	-	103	94	137	135
Korčula	47	26	21	31	16	47	-	-	12	12	12	11
Metković	179	102	77	172	7	179	-	-	39	38	54	48
Opuzen	26	10	16	24	2	26	-	-	8	2	6	10
Ploče	62	32	30	56	6	62	-	-	18	11	18	15
<i>Općine/ Municipalities</i>												
Blato	31	11	20	14	17	31	-	-	8	7	9	7
Dubrovačko primorje	9	5	4	8	1	9	-	-	2	1	2	4
Janjina	1	1	-	1	-	1	-	-	-	-	1	-
Konavle	108	59	49	96	12	108	-	-	23	27	28	30
Kula Norinska	8	6	2	7	1	8	-	-	2	1	2	3
Lastovo	8	5	3	7	1	8	-	-	5	1	1	1
Lumbarda	7	3	4	2	5	7	-	-	-	2	3	2
Mljet	9	6	3	8	1	9	-	-	1	3	2	3
Orebić	28	15	13	22	6	27	1	-	5	8	8	7
Pojezerje	7	4	3	5	2	7	-	-	1	2	2	2
Slivno	11	3	8	9	2	11	-	-	3	-	2	6
Smokvica	9	4	5	3	6	9	-	-	3	2	2	2

3.3. ŽIVOROĐENI PREMA SPOLU, BRAČNOSTI, MJESTU POROĐAJA, POMOĆI PRI POROĐAJU I TROMJESEČJU ROĐENJA U 2021. PO ŽUPANIJAMA I GRADOVIMA/OPĆINAMA
LIVE BIRTHS, BY SEX, MARITAL STATUS OF MOTHER, PLACE OF BIRTH, ASSISTANCE AT BIRTH AND QUARTER OF BIRTH, BY COUNTIES AND TOWNS/MUNICIPALITIES, 2021

(nastavak)
 (continued)

Županija County of	Ukupno Total	Spol Sex		Bračnost djeteta Marital status of mother		Mjesto porođaja Place of birth			Tromjesečje rođenja Quarter of birth			
		muški Male	ženski Female	bračno Born in wedlock	izvanbračno Born out of wedlock	zdravstvena ustanova Medical institution	drugo mjesto Other place		I.	II.	III.	IV.
							uz stručnu pomoć With professional assistance	bez stručne pomoći Without professional assistance				
Ston	18	11	7	16	2	18	-	-	7	5	4	2
Trpanj	4	2	2	3	1	4	-	-	2	1	-	1
Vela Luka	42	17	25	13	29	41	1	-	7	10	10	15
Zažablje	5	2	3	5	-	5	-	-	-	1	2	2
Župa dubrovačka	111	52	59	108	3	111	-	-	20	26	28	37
Međimurska Međimurje	1 129	605	524	582	547	1 124	4	1	292	255	298	284
Gradovi/ Towns												
Čakovec	282	161	121	156	126	280	2	-	78	58	74	72
Mursko Središće	64	37	27	27	37	64	-	-	12	14	18	20
Prelog	72	36	36	54	18	72	-	-	18	17	19	18
Općine/ Municipalities												
Belica	24	10	14	16	8	24	-	-	8	4	5	7
Dekanovec	7	2	5	7	-	7	-	-	3	2	1	1
Domašinec	11	6	5	7	4	11	-	-	5	1	4	1
Donja Dubrava	16	9	7	11	5	16	-	-	4	3	6	3
Donji Kraljevec	36	17	19	26	10	36	-	-	11	4	11	10
Donji Vidovec	11	7	4	6	5	11	-	-	2	5	4	-
Goričan	15	8	7	9	6	15	-	-	2	6	1	6
Gornji Mihaljevec	11	8	3	8	3	11	-	-	1	3	3	4
Kotoriba	30	20	10	9	21	30	-	-	10	6	11	3
Mala Subotica	71	36	35	28	43	69	1	1	18	14	16	23
Nedelišće	152	81	71	52	100	152	-	-	33	44	38	37
Orehovica	63	36	27	20	43	62	1	-	21	11	20	11
Podturen	43	19	24	24	19	43	-	-	8	13	8	14
Pribislavec	49	28	21	10	39	49	-	-	17	11	10	11
Selnica	21	16	5	15	6	21	-	-	5	5	7	4
Strahoninec	18	9	9	14	4	18	-	-	4	6	5	3
Sveta Marija	19	7	12	15	4	19	-	-	3	4	6	6
Sveti Juraj na Bregu	50	26	24	28	22	50	-	-	13	14	14	9
Sveti Martin na Muri	13	3	10	10	3	13	-	-	2	2	4	5
Šenkovec	30	13	17	17	13	30	-	-	8	4	7	11
Štrigova	16	8	8	9	7	16	-	-	3	4	4	5
Vratišinec	5	2	3	4	1	5	-	-	3	-	2	-
Grad Zagreb City of Zagreb	8 030	4 150	3 880	6 366	1 663	8 012	11	7	2 038	1 960	1 941	2 091

3.4. ŽIVOROĐENI PREMA STAROSTI MAJKE, REDU ROĐENJA DJETETA I BROJU DJECE ROĐENE OVIM POROĐAJEM U 2021. PO ŽUPANIJAMA I GRADOVIMA/OPĆINAMA
LIVE BIRTHS, BY MOTHER'S AGE, CHILD'S BIRTH ORDER AND NUMBER OF CHILDREN BORN IN THIS BIRTH, BY COUNTIES AND TOWNS/MUNICIPALITIES, 2021

Županija County of	Ukupno Total	Starost majke Mother's age						Red rođenja djeteta Child's birth order				Broj djece rođene ovim porođajem Number of children born in this birth		
		do 15 godina Up to 15 years	15 – 19	20 – 29	30 – 39	40 i više 40 and over	nepo- znato Unknown	prvo First	drugo Second	treće i više Third and over	nepo- znato Unknown	jedno One	dvoje Two	troje i više Three and more
Republika Hrvatska Republic of Croatia	36 508	3	631	14 475	19 744	1 654	1	15 994	12 573	7 600	341	35 261	1 200	47
Zagrebačka Zagreb	2 830	-	26	1 187	1 500	117	-	1 257	982	587	4	2 717	96	17
Gradovi/ Town														
Dugo Selo	190	-	2	83	97	8	-	78	67	45	-	184	6	-
Ivanić-Grad	128	-	1	61	60	6	-	54	42	32	-	121	4	3
Jastrebarsko	113	-	-	48	59	6	-	51	41	21	-	109	4	-
Samobor	363	-	1	128	220	14	-	160	137	64	2	351	12	-
Sveta Nedelja	161	-	1	66	85	9	-	81	50	30	-	154	4	3
Sveti Ivan Zelina	145	-	1	72	70	2	-	73	51	21	-	134	8	3
Velika Gorica	587	-	9	211	346	21	-	265	201	121	-	564	20	3
Vrbovec	132	-	1	65	62	4	-	56	50	26	-	126	6	-
Zaprešić	212	-	-	74	133	5	-	106	73	33	-	200	12	-
Općine/ Municipalities														
Bedenica	11	-	-	7	4	-	-	6	3	2	-	11	-	-
Bistra	56	-	-	24	27	5	-	26	17	12	1	54	2	-
Brckovljani	58	-	1	28	25	4	-	22	17	19	-	58	-	-
Brdovec	96	-	-	38	51	7	-	44	34	18	-	90	4	2
Dubrava	41	-	1	19	19	2	-	17	16	8	-	39	2	-
Dubravica	4	-	-	3	1	-	-	1	3	-	-	4	-	-
Farkaševac	18	-	1	7	10	-	-	5	5	8	-	18	-	-
Gradec	17	-	1	12	4	-	-	8	5	4	-	17	-	-
Jakovlje	52	-	-	21	29	2	-	19	19	13	1	52	-	-
Klinča Sela	53	-	1	14	30	8	-	16	24	13	-	51	2	-
Kloštar Ivanić	60	-	1	27	31	1	-	19	26	15	-	60	-	-
Krašić	7	-	-	2	5	-	-	4	2	1	-	7	-	-
Kravarско	21	-	-	14	7	-	-	12	6	3	-	21	-	-
Križ	64	-	2	37	24	1	-	25	25	14	-	59	2	3
Luka	7	-	-	3	3	1	-	1	3	3	-	5	2	-
Marija Gorica	18	-	-	7	8	3	-	8	3	7	-	18	-	-
Orle	23	-	-	13	9	1	-	10	4	9	-	23	-	-
Pisarovina	29	-	-	10	16	3	-	12	9	8	-	27	2	-
Pokupsko	19	-	2	12	5	-	-	9	7	3	-	19	-	-
Preseka	9	-	-	6	3	-	-	4	3	2	-	9	-	-
Pušća	15	-	-	8	6	1	-	6	4	5	-	15	-	-
Rakovec	10	-	-	5	4	1	-	5	2	3	-	10	-	-
Rugvica	70	-	-	38	31	1	-	33	19	18	-	68	2	-
Stupnik	39	-	-	22	16	1	-	20	13	6	-	37	2	-
Žumberak	2	-	-	2	-	-	-	1	1	-	-	2	-	-
Krapinsko-zagorska Krapina-Zagorje	1 080	-	12	547	497	24	-	503	400	177	-	1 050	30	-
Gradovi/ Towns														
Donja Stubica	41	-	-	23	18	-	-	22	14	5	-	41	-	-
Klanjec	36	-	1	17	18	-	-	15	15	6	-	36	-	-
Krapina	104	-	1	48	53	2	-	58	34	12	-	104	-	-
Oroslavje	49	-	1	19	27	2	-	22	19	8	-	45	4	-
Pregrada	47	-	-	30	16	1	-	19	19	9	-	45	2	-
Zabok	68	-	-	19	48	1	-	36	24	8	-	64	4	-
Zlatar	55	-	-	23	32	-	-	24	16	15	-	53	2	-
Općine/ Municipalities														
Bedekovčina	60	-	2	29	27	2	-	25	20	15	-	56	4	-
Budinščina	23	-	-	15	8	-	-	10	9	4	-	23	-	-
Desinić	21	-	1	14	6	-	-	12	7	2	-	21	-	-
Đurmanec	41	-	-	21	20	-	-	18	16	7	-	39	2	-
Gornja Stubica	51	-	1	29	18	3	-	25	15	11	-	49	2	-
Hrašćina	12	-	-	5	6	1	-	4	3	5	-	12	-	-
Hum na Sutli	34	-	1	17	16	-	-	10	21	3	-	34	-	-
Jesenje	14	-	-	8	5	1	-	9	5	-	-	14	-	-
Konjšćina	30	-	-	15	15	-	-	15	8	7	-	30	-	-
Kraljevec na Sutli	13	-	-	8	5	-	-	3	8	2	-	13	-	-
Krapinske Toplice	54	-	2	30	21	1	-	27	19	8	-	54	-	-

3.4. ŽIVOROĐENI PREMA STAROSTI MAJKE, REDU ROĐENJA DJETETA I BROJU DJECE ROĐENE OVIM POROĐAJEM U 2021. PO ŽUPANIJAMA I GRADOVIMA/OPĆINAMA
LIVE BIRTHS, BY MOTHER'S AGE, CHILD'S BIRTH ORDER AND NUMBER OF CHILDREN BORN IN THIS BIRTH, BY COUNTIES AND TOWNS/MUNICIPALITIES, 2021

(nastavak)
(continued)

Županija County of	Ukupno Total	Starost majke Mother's age						Red rođenja djeteta Child's birth order				Broj djece rođene ovim porođajem Number of children born in this birth		
		do 15 godina Up to 15 years	15 – 19	20 – 29	30 – 39	40 i više 40 and over	nepo- znato Unknown	prvo First	drugo Second	treće i više Third and over	nepo- znato Unknown	jedno One	dvoje Two	troje i više Three and more
Kumrovec	6	-	-	4	2	-	-	1	4	1	-	6	-	-
Lobor	17	-	-	11	5	1	-	7	6	4	-	17	-	-
Mače	22	-	-	12	10	-	-	10	9	3	-	22	-	-
Marja Bistrica	49	-	-	22	24	3	-	22	21	6	-	47	2	-
Mihovljan	9	-	-	8	1	-	-	5	4	-	-	9	-	-
Novi Golubovec	3	-	-	2	1	-	-	-	2	1	-	3	-	-
Petrovsko	27	-	1	17	9	-	-	14	10	3	-	25	2	-
Radoboj	24	-	-	8	13	3	-	9	8	7	-	24	-	-
Stubičke Toplice	22	-	-	7	15	-	-	10	8	4	-	20	2	-
Sveti Križ Začretje	67	-	-	39	27	1	-	34	25	8	-	67	-	-
Tuhelj	20	-	-	14	6	-	-	7	11	2	-	20	-	-
Veliko Trgovišće	34	-	1	20	12	1	-	18	8	8	-	30	4	-
Zagorska Sela	3	-	-	1	1	1	-	2	-	1	-	3	-	-
Zlatar-Bistrica	24	-	-	12	12	-	-	10	12	2	-	24	-	-
Sisačko-moslavačka Sisak-Moslavina	1 176	-	46	591	499	40	-	491	388	285	12	1 148	28	-
Gradovi/ Towns														
Glina	62	-	3	34	24	1	-	25	18	19	-	60	2	-
Hrvatska Kostajnica	16	-	-	7	8	1	-	8	4	4	-	16	-	-
Kutina	183	-	8	85	79	11	-	80	54	48	1	181	2	-
Novska	105	-	5	51	46	3	-	37	43	16	9	97	8	-
Petrinja	180	-	1	92	81	6	-	77	60	43	-	174	6	-
Popovača	109	-	12	63	33	1	-	50	22	37	-	107	2	-
Sisak	319	-	9	150	147	13	-	137	116	66	-	311	8	-
Općine/ Municipalities														
Donji Kukuruzari	12	-	-	9	2	1	-	4	7	1	-	12	-	-
Dvor	12	-	1	6	5	-	-	3	7	2	-	12	-	-
Gvozd	8	-	-	5	3	-	-	2	4	2	-	8	-	-
Hrvatska Dubica	9	-	1	4	4	-	-	2	3	4	-	9	-	-
Jasenovac	8	-	1	5	2	-	-	5	2	1	-	8	-	-
Lekenik	35	-	-	13	21	1	-	12	14	9	-	35	-	-
Lipovljani	25	-	1	11	13	-	-	9	8	6	2	25	-	-
Majur	7	-	-	5	2	-	-	3	3	1	-	7	-	-
Martinska Ves	27	-	3	17	6	1	-	13	8	6	-	27	-	-
Sunja	25	-	1	13	11	-	-	11	6	8	-	25	-	-
Topusko	11	-	-	4	6	1	-	4	4	3	-	11	-	-
Velika Ludina	23	-	-	17	6	-	-	9	5	9	-	23	-	-
Karlovačka Karlovac	860	-	23	357	449	31	-	381	300	179	-	844	16	-
Gradovi/ Towns														
Duga Resa	72	-	2	28	40	2	-	33	22	17	-	72	-	-
Karlovac	376	-	9	145	208	14	-	177	139	60	-	364	12	-
Ogulin	96	-	4	42	47	3	-	48	30	18	-	94	2	-
Ozalj	42	-	-	14	25	3	-	19	14	9	-	42	-	-
Slunj	31	-	-	12	14	5	-	10	14	7	-	29	2	-
Općine/ Municipalities														
Barilović	22	-	-	12	10	-	-	7	8	7	-	22	-	-
Bosiljevo	11	-	-	3	7	1	-	3	6	2	-	11	-	-
Cetingrad	11	-	-	7	4	-	-	5	5	1	-	11	-	-
Draganić	27	-	2	13	12	-	-	8	9	10	-	27	-	-
Generalski Stol	16	-	-	10	5	1	-	8	7	1	-	16	-	-
Josipdol	34	-	1	21	12	-	-	10	11	13	-	34	-	-
Kamanje	12	-	-	4	8	-	-	9	2	1	-	12	-	-
Krnjak	7	-	-	5	2	-	-	3	2	2	-	7	-	-
Lasinja	5	-	-	3	2	-	-	3	-	2	-	5	-	-
Netretić	17	-	2	5	10	-	-	9	6	2	-	17	-	-
Plaški	18	-	2	11	5	-	-	8	5	5	-	18	-	-
Rakovica	19	-	-	7	12	-	-	7	7	5	-	19	-	-
Ribnik	-	-	-	-	-	-	-	-	-	-	-	-	-	-
Saborsko	2	-	-	1	1	-	-	-	-	2	-	2	-	-

3.4. ŽIVOROĐENI PREMA STAROSTI MAJKE, REDU ROĐENJA DJETETA I BROJU DJECE ROĐENE OVIM POROĐAJEM U 2021. PO ŽUPANIJAMA I GRADOVIMA/OPĆINAMA
LIVE BIRTHS, BY MOTHER'S AGE, CHILD'S BIRTH ORDER AND NUMBER OF CHILDREN BORN IN THIS BIRTH, BY COUNTIES AND TOWNS/MUNICIPALITIES, 2021

(nastavak)
(continued)

Županija County of	Ukupno Total	Starost majke Mother's age						Red rođenja djeteta Child's birth order				Broj djece rođene ovim porođajem Number of children born in this birth		
		do 15 godina Up to 15 years	15 – 19	20 – 29	30 – 39	40 i više 40 and over	nepo- znato Unknown	prvo First	drugo Second	treće i više Third and over	nepo- znato Unknown	jedno One	dvoje Two	troje i više Three and more
Tounj	9	-	-	5	4	-	-	5	1	3	-	9	-	-
Vojnić	20	-	1	6	12	1	-	5	6	9	-	20	-	-
Žakanje	13	-	-	3	9	1	-	4	6	3	-	13	-	-
Varaždinska Varaždin	1 425	1	30	680	657	57	-	657	499	268	1	1 379	46	-
Gradovi/ Towns														
Ivanec	137	-	1	58	73	5	-	67	43	27	-	133	4	-
Lepoglava	55	-	-	32	23	-	-	28	19	8	-	49	6	-
Ludbreg	80	-	4	38	32	6	-	48	23	9	-	76	4	-
Novi Marof	114	-	2	51	58	3	-	55	41	18	-	106	8	-
Varaždin	338	-	6	111	192	29	-	157	119	62	-	322	16	-
Varaždinske Toplice	47	-	1	23	23	-	-	23	17	7	-	47	-	-
Općine/ Municipalities														
Bednja	24	-	1	14	8	1	-	12	8	4	-	24	-	-
Beretinec	19	-	-	13	6	-	-	8	10	1	-	19	-	-
Breznica	21	-	-	10	11	-	-	12	8	1	-	21	-	-
Breznički Hum	10	-	-	6	4	-	-	4	4	2	-	10	-	-
Cestica	59	-	2	36	20	1	-	20	18	21	-	59	-	-
Donja Voća	21	-	-	14	7	-	-	8	10	3	-	21	-	-
Gornji Knežinec	46	-	1	26	19	-	-	21	15	10	-	44	2	-
Jažabet	21	-	1	7	12	1	-	9	8	4	-	21	-	-
Klenovnik	19	-	-	10	9	-	-	5	11	3	-	19	-	-
Ljubešćica	15	-	-	11	4	-	-	12	3	-	-	15	-	-
Mali Bukovec	11	-	1	7	2	1	-	3	4	4	-	11	-	-
Martijanec	16	-	-	8	8	-	-	5	8	3	-	16	-	-
Maruševac	42	-	1	23	17	1	-	15	20	7	-	42	-	-
Petrijanec	83	1	7	47	25	3	-	27	28	28	-	81	2	-
Sračinec	26	-	-	14	11	1	-	12	9	5	-	26	-	-
Sveti Đurđ	30	-	1	19	8	2	-	13	12	5	-	28	2	-
Sveti Ilija	28	-	1	13	13	1	-	15	10	3	-	28	-	-
Trnovec Bartolovečki	53	-	-	29	23	1	-	26	16	10	1	53	-	-
Veliki Bukovec	13	-	-	4	8	1	-	5	3	5	-	13	-	-
Vidovec	45	-	-	28	17	-	-	21	15	9	-	43	2	-
Vinica	37	-	-	18	19	-	-	19	9	9	-	37	-	-
Visoko	15	-	-	10	5	-	-	7	8	-	-	15	-	-
Koprivničko-križevačka Koprivnica-Križevci	973	-	48	449	440	36	-	416	303	254	-	955	18	-
Gradovi/ Towns														
Đurđevac	87	-	8	37	40	2	-	38	20	29	-	87	-	-
Koprivnica	230	-	8	80	128	14	-	108	76	46	-	227	3	-
Križevci	185	-	4	98	81	2	-	82	72	31	-	181	4	-
Općine/ Municipalities														
Drnje	16	-	-	5	11	-	-	5	3	8	-	16	-	-
Đelekovec	6	-	1	4	1	-	-	4	2	-	-	6	-	-
Ferdinandovac	13	-	1	5	5	2	-	7	3	3	-	11	2	-
Gola	33	-	1	16	15	1	-	12	15	6	-	32	1	-
Gornja Rijeka	14	-	1	4	8	1	-	3	4	7	-	14	-	-
Hlebine	10	-	-	7	3	-	-	7	3	-	-	8	2	-
Kalinovac	9	-	-	4	4	1	-	2	4	3	-	9	-	-
Kalnik	12	-	-	6	6	-	-	8	2	2	-	12	-	-
Kloštar Podravski	30	-	4	11	11	4	-	10	8	12	-	30	-	-
Koprivnički Bregi	25	-	-	16	8	1	-	10	9	6	-	25	-	-
Koprivnički Ivanec	14	-	1	10	3	-	-	7	5	2	-	12	2	-
Legrad	14	-	2	9	2	1	-	4	4	6	-	14	-	-
Molve	23	-	1	16	6	-	-	14	4	5	-	23	-	-
Novigrad Podravski	26	-	2	7	16	1	-	12	5	9	-	26	-	-
Novo Virje	11	-	3	2	6	-	-	5	2	4	-	11	-	-
Peteranec	21	-	3	12	6	-	-	6	3	12	-	21	-	-
Podravske Sesvete	21	-	-	14	6	1	-	10	3	8	-	17	4	-
Rasinja	21	-	2	9	9	1	-	9	8	4	-	21	-	-
Sokolovac	20	-	1	9	9	1	-	7	7	6	-	20	-	-

3.4. ŽIVOROĐENI PREMA STAROSTI MAJKE, REDU ROĐENJA DJETETA I BROJU DJECE ROĐENE OVIM POROĐAJEM U 2021. PO ŽUPANIJAMA I GRADOVIMA/OPĆINAMA
LIVE BIRTHS, BY MOTHER'S AGE, CHILD'S BIRTH ORDER AND NUMBER OF CHILDREN BORN IN THIS BIRTH, BY COUNTIES AND TOWNS/MUNICIPALITIES, 2021

(nastavak)
(continued)

Županija County of	Ukupno Total	Starost majke Mother's age						Red rođenja djeteta Child's birth order				Broj djece rođene ovim porođajem Number of children born in this birth		
		do 15 godina Up to 15 years	15 – 19	20 – 29	30 – 39	40 i više 40 and over	nepo- znato Unknown	prvo First	drugo Second	treće i više Third and over	nepo- znato Unknown	jedno One	dvoje Two	troje i više Three and more
Sveti Ivan Žabno	48	-	-	22	25	1	-	17	16	15	-	48	-	-
Sveti Petar Orehovec	41	-	1	21	17	2	-	15	12	14	-	41	-	-
Virje	43	-	4	25	14	-	-	21	9	13	-	43	-	-
Bjelovarsko-bilogorska Bjelovar-Bilogora	959	1	35	491	389	43	-	396	316	247	-	931	25	3
Gradovi/ Towns														
Bjelovar	344	-	13	149	168	14	-	158	123	63	-	329	12	3
Čazma	65	-	2	34	26	3	-	27	22	16	-	63	2	-
Daruvar	87	-	-	34	48	5	-	36	27	24	-	87	-	-
Garešnica	68	-	3	30	29	6	-	24	23	21	-	66	2	-
Grubišno Polje	52	-	4	29	16	3	-	32	10	10	-	52	-	-
Općine/ Municipalities														
Berek	14	-	3	6	3	2	-	6	4	4	-	14	-	-
Dežanovac	12	-	-	9	3	-	-	5	3	4	-	12	-	-
Đulovac	47	-	1	38	6	2	-	13	16	18	-	46	1	-
Hercegovac	13	-	-	8	5	-	-	5	5	3	-	13	-	-
Ivanska	29	-	1	17	9	2	-	16	9	4	-	29	-	-
Kapela	28	-	-	20	8	-	-	11	8	9	-	28	-	-
Končanica	14	-	1	6	7	-	-	5	5	4	-	14	-	-
Nova Rača	24	-	-	17	6	1	-	14	3	7	-	24	-	-
Rovišće	46	-	1	26	19	-	-	11	18	17	-	46	-	-
Severin	6	-	-	5	1	-	-	3	1	2	-	4	2	-
Sirač	5	-	-	3	2	-	-	1	1	3	-	5	-	-
Šandrovac	16	1	1	9	4	1	-	4	4	8	-	16	-	-
Štefanje	21	-	1	13	5	2	-	6	9	6	-	21	-	-
Velika Pisanica	8	-	-	5	3	-	-	2	3	3	-	8	-	-
Velika Trnovitica	7	-	1	4	2	-	-	1	4	2	-	7	-	-
Veliki Grđevac	22	-	1	13	7	1	-	2	8	12	-	18	4	-
Veliko Trojstvo	21	-	1	10	10	-	-	12	6	3	-	19	2	-
Zrinski Topolovac	10	-	1	6	2	1	-	2	4	4	-	10	-	-
Primorsko-goranska Primorje-Gorski kotar	2 154	-	22	678	1 336	118	-	1 119	758	276	1	2 107	44	3
Gradovi/ Towns														
Bakar	64	-	-	28	32	4	-	31	24	9	-	62	2	-
Cres	19	-	-	10	8	1	-	11	6	2	-	19	-	-
Crikvenica	75	-	2	20	49	4	-	33	35	7	-	73	2	-
Čabar	17	-	-	8	9	-	-	9	6	2	-	17	-	-
Delnice	47	-	3	20	22	2	-	17	13	17	-	45	2	-
Kastav	81	-	-	31	44	6	-	43	29	9	-	81	-	-
Kraljevica	33	-	-	12	20	1	-	22	8	3	-	33	-	-
Krk	54	-	1	19	29	5	-	26	19	9	-	50	4	-
Mali Lošinj	66	-	1	29	32	4	-	32	21	13	-	62	4	-
Novi Vinodolski	34	-	1	7	22	4	-	19	14	1	-	34	-	-
Opatija	90	-	1	27	55	7	-	50	33	7	-	90	-	-
Rab	71	-	2	26	43	-	-	35	19	17	-	71	-	-
Rijeka	818	-	6	225	533	54	-	445	276	97	-	801	14	3
Vrbovsko	17	-	-	9	7	1	-	8	4	5	-	17	-	-
Općine/ Municipalities														
Baška	12	-	-	5	6	1	-	5	4	3	-	12	-	-
Brod Moravice	4	-	1	3	-	-	-	-	2	2	-	4	-	-
Čavle	71	-	-	25	44	2	-	35	22	14	-	69	2	-
Dobrinj	17	-	-	9	8	-	-	7	7	3	-	15	2	-
Fužine	9	-	-	1	8	-	-	6	3	-	-	9	-	-
Jelenje	36	-	-	12	24	-	-	16	16	4	-	36	-	-
Klana	14	-	-	7	7	-	-	8	3	3	-	14	-	-
Kostrena	30	-	-	6	24	-	-	18	12	-	-	30	-	-
Lokve	2	-	-	1	1	-	-	-	2	-	-	2	-	-
Lopar	15	-	-	7	8	-	-	7	5	3	-	13	2	-
Lovran	33	-	-	9	24	-	-	17	14	2	-	33	-	-
Malinska-Dubašnica	31	-	-	10	21	-	-	17	12	2	-	31	-	-
Matulji	95	-	3	22	62	8	-	43	42	10	-	91	4	-
Mošćenička Draga	11	-	-	3	7	1	-	4	6	1	-	11	-	-

3.4. ŽIVOROĐENI PREMA STAROSTI MAJKE, REDU ROĐENJA DJETETA I BROJU DJECE ROĐENE OVIM POROĐAJEM U 2021. PO ŽUPANIJAMA I GRADOVIMA/OPĆINAMA
LIVE BIRTHS, BY MOTHER'S AGE, CHILD'S BIRTH ORDER AND NUMBER OF CHILDREN BORN IN THIS BIRTH, BY COUNTIES AND TOWNS/MUNICIPALITIES, 2021

(nastavak)
(continued)

Županija County of	Ukupno Total	Starost majke Mother's age						Red rođenja djeteta Child's birth order				Broj djece rođene ovim porođajem Number of children born in this birth		
		do 15 godina Up to 15 years	15 – 19	20 – 29	30 – 39	40 i više 40 and over	nepoznato Unknown	prvo First	drugo Second	treće i više Third and over	nepoznato Unknown	jedno One	dvoje Two	troje i više Three and more
Mrkopalj	7	-	-	5	2	-	-	4	2	1	-	7	-	-
Omišalj	23	-	-	7	16	-	-	13	8	2	-	23	-	-
Punat	13	-	-	8	3	2	-	9	3	1	-	13	-	-
Ravna Gora	16	-	-	3	12	1	-	6	7	3	-	14	2	-
Skrad	6	-	-	2	4	-	-	2	4	-	-	6	-	-
Vinodolska općina	23	-	1	10	10	2	-	15	5	3	-	23	-	-
Viškovo	193	-	-	49	137	7	-	101	71	20	1	189	4	-
Vrbnik	7	-	-	3	3	1	-	5	1	1	-	7	-	-
Ličko-senjska Lika-Senj	395	-	13	181	184	17	-	166	130	97	2	380	12	3
Gradovi/ Towns														
Gospić	123	-	3	54	60	6	-	53	40	29	1	119	4	-
Novajla	47	-	-	18	24	5	-	24	13	10	-	44	-	3
Otočac	79	-	1	39	38	1	-	28	29	22	-	77	2	-
Senj	33	-	2	17	13	1	-	20	10	3	-	31	2	-
Općine/ Municipalities														
Brinje	21	-	1	14	6	-	-	9	7	4	1	21	-	-
Donji Lapac	6	-	-	-	5	1	-	1	3	2	-	4	2	-
Karlobag	5	-	-	5	-	-	-	2	2	1	-	5	-	-
Lovinac	6	-	-	4	1	1	-	2	2	2	-	6	-	-
Perušić	24	-	3	10	11	-	-	11	10	3	-	24	-	-
Plitvička Jezera	31	-	3	12	15	1	-	11	11	9	-	31	-	-
Udbina	10	-	-	3	6	1	-	3	-	7	-	10	-	-
Vrhovine	10	-	-	5	5	-	-	2	3	5	-	8	2	-
Virovitičko-podravska Virovitica-Podravina	675	-	21	336	298	20	-	291	230	154	-	650	22	3
Gradovi/ Towns														
Orahovica	41	-	1	16	21	3	-	17	14	10	-	37	4	-
Slatina	127	-	1	60	61	5	-	52	47	28	-	121	6	-
Virovitica	153	-	5	61	85	2	-	73	49	31	-	147	6	-
Općine/ Municipalities														
Crnac	10	-	1	5	4	-	-	5	2	3	-	10	-	-
Čačinci	19	-	-	10	8	1	-	6	10	3	-	17	2	-
Čadavica	19	-	2	10	6	1	-	9	6	4	-	19	-	-
Gradina	23	-	2	11	9	1	-	11	7	5	-	23	-	-
Lukač	20	-	1	13	5	1	-	7	10	3	-	18	2	-
Mikleuš	11	-	-	4	7	-	-	3	3	5	-	11	-	-
Nova Bukovica	12	-	-	9	3	-	-	6	3	3	-	12	-	-
Pitomača	91	-	1	54	35	1	-	45	32	14	-	91	-	-
Sopje	14	-	-	10	4	-	-	3	9	2	-	14	-	-
Suhopolje	47	-	2	20	23	2	-	21	9	17	-	44	-	3
Špišić Bukovica	39	-	2	22	13	2	-	19	11	9	-	37	2	-
Voćin	37	-	3	21	12	1	-	7	14	16	-	37	-	-
Zdenci	12	-	-	10	2	-	-	7	4	1	-	12	-	-
Požeško-slavonska Požega-Slavonia	572	-	18	278	259	17	-	234	198	140	-	560	12	-
Gradovi/ Towns														
Kutjevo	55	-	3	27	24	1	-	24	20	11	-	55	-	-
Lipik	45	-	3	21	20	1	-	22	15	8	-	45	-	-
Pakrac	68	-	2	38	28	-	-	29	20	19	-	68	-	-
Pleternica	89	-	-	45	40	4	-	30	34	25	-	87	2	-
Požega	186	-	4	80	95	7	-	78	72	36	-	178	8	-
Općine/ Municipalities														
Brestovac	26	-	1	20	5	-	-	14	8	4	-	26	-	-
Čaglin	17	-	3	6	8	-	-	5	4	8	-	17	-	-
Jakšić	31	-	-	17	13	1	-	12	9	10	-	31	-	-
Kaptol	21	-	1	10	9	1	-	8	8	5	-	21	-	-
Velika	34	-	1	14	17	2	-	12	8	14	-	32	2	-

3.4. ŽIVOROĐENI PREMA STAROSTI MAJKE, REDU ROĐENJA DJETETA I BROJU DJECE ROĐENE OVIM POROĐAJEM U 2021. PO ŽUPANIJAMA I GRADOVIMA/OPĆINAMA
LIVE BIRTHS, BY MOTHER'S AGE, CHILD'S BIRTH ORDER AND NUMBER OF CHILDREN BORN IN THIS BIRTH, BY COUNTIES AND TOWNS/MUNICIPALITIES, 2021

(nastavak)
(continued)

Županija County of	Ukupno Total	Starost majke Mother's age						Red rođenja djeteta Child's birth order				Broj djece rođene ovim porođajem Number of children born in this birth		
		do 15 godina Up to 15 years	15 – 19	20 – 29	30 – 39	40 i više 40 and over	nepo- znato Unknown	prvo First	drugo Second	treće i više Third and over	nepo- znato Unknown	jedno One	dvoje Two	troje i više Three and more
Brodsko-posavska Slavonski Brod-Posavina	1 185	-	29	597	528	31	-	464	411	309	1	1 154	28	3
Gradovi/ Towns														
Nova Gradiška	95	-	1	42	45	7	-	34	41	20	-	95	-	-
Slavonski Brod	470	-	13	209	236	12	-	194	170	106	-	457	10	3
Općine/ Municipalities														
Bebrina	35	-	1	23	11	-	-	14	14	7	-	35	-	-
Brodski Stupnik	30	-	2	16	12	-	-	12	8	10	-	30	-	-
Bukovlje	27	-	-	18	9	-	-	12	10	5	-	25	2	-
Cernik	24	-	-	9	15	-	-	5	13	6	-	24	-	-
Davor	22	-	-	8	14	-	-	4	5	13	-	20	2	-
Donji Andrijevići	34	-	-	23	10	1	-	14	9	11	-	32	2	-
Dragalić	12	-	2	8	2	-	-	4	4	4	-	12	-	-
Garčin	31	-	-	19	11	1	-	15	10	6	-	31	-	-
Gornja Vrba	19	-	-	11	8	-	-	6	8	5	-	19	-	-
Gornji Bogičevci	8	-	-	4	4	-	-	3	3	2	-	6	2	-
Gundinci	22	-	1	14	7	-	-	6	10	6	-	18	4	-
Klakar	21	-	-	11	10	-	-	12	6	3	-	21	-	-
Nova Kapela	24	-	-	10	13	1	-	10	5	9	-	22	2	-
Okučani	14	-	1	8	2	3	-	4	3	7	-	14	-	-
Oprisavci	16	-	-	10	6	-	-	7	7	2	-	16	-	-
Oriovac	46	-	-	23	23	-	-	13	13	20	-	46	-	-
Podcrkavlje	20	-	-	12	6	2	-	5	8	7	-	20	-	-
Rešetari	33	-	1	17	15	-	-	11	12	10	-	31	2	-
Sibinj	48	-	1	27	20	-	-	22	17	9	-	48	-	-
Sikirevci	16	-	-	10	4	2	-	8	2	6	-	16	-	-
Slavonski Šamac	10	-	-	9	1	-	-	5	4	1	-	10	-	-
Stara Gradiška	3	-	1	2	-	-	-	1	1	1	-	3	-	-
Staro Petrovo Selo	35	-	3	14	17	1	-	12	10	13	-	33	2	-
Velika Kopanica	24	-	-	18	6	-	-	11	5	8	-	24	-	-
Vrbje	16	-	1	7	8	-	-	8	4	4	-	16	-	-
Vrpolje	30	-	1	15	13	1	-	12	9	8	1	30	-	-
Zadarska Zadar	1 591	-	13	664	842	72	-	681	550	357	3	1 532	59	-
Gradovi/ Towns														
Benkovac	112	-	2	65	44	1	-	48	33	31	-	108	4	-
Biograd na Moru	56	-	-	14	39	3	-	22	18	15	1	54	2	-
Nin	31	-	1	10	18	2	-	15	10	6	-	31	-	-
Obrovac	37	-	-	14	18	5	-	11	13	13	-	37	-	-
Pag	22	-	-	13	8	1	-	11	8	3	-	22	-	-
Zadar	701	-	5	224	430	42	-	300	259	141	1	664	37	-
Općine/ Municipalities														
Bibinje	50	-	-	17	32	1	-	17	19	14	-	48	2	-
Galovac	12	-	-	5	7	-	-	4	3	5	-	12	-	-
Gračac	21	-	1	9	11	-	-	9	5	7	-	19	2	-
Jasenice	16	-	-	10	5	1	-	8	7	1	-	16	-	-
Kali	14	-	-	8	6	-	-	7	5	2	-	14	-	-
Kolan	12	-	1	8	3	-	-	6	4	2	-	10	2	-
Kukljica	4	-	-	4	-	-	-	3	1	-	-	4	-	-
Lišane Ostrovičke	6	-	-	4	2	-	-	3	2	1	-	6	-	-
Novigrad	18	-	1	11	6	-	-	11	5	2	-	18	-	-
Pakoštane	57	-	-	31	23	3	-	21	17	19	-	53	4	-
Pašman	25	-	-	14	10	1	-	11	8	6	-	25	-	-
Polača	12	-	-	7	5	-	-	6	1	4	1	12	-	-
Poličnik	46	-	-	23	21	2	-	16	17	13	-	44	2	-
Posedarje	34	-	1	18	14	1	-	15	8	11	-	34	-	-
Povljana	3	-	-	3	-	-	-	3	-	-	-	3	-	-
Preko	27	-	-	12	14	1	-	8	13	6	-	27	-	-
Privlaka	12	-	-	6	6	-	-	5	7	-	-	12	-	-
Ražanac	21	-	1	8	11	1	-	7	7	7	-	21	-	-

3.4. ŽIVOROĐENI PREMA STAROSTI MAJKE, REDU ROĐENJA DJETETA I BROJU DJECE ROĐENE OVIM POROĐAJEM U 2021. PO ŽUPANIJAMA I GRADOVIMA/OPĆINAMA
LIVE BIRTHS, BY MOTHER'S AGE, CHILD'S BIRTH ORDER AND NUMBER OF CHILDREN BORN IN THIS BIRTH, BY COUNTIES AND TOWNS/MUNICIPALITIES, 2021

(nastavak)
(continued)

Županija County of	Ukupno Total	Starost majke Mother's age						Red rođenja djeteta Child's birth order				Broj djece rođene ovim porođajem Number of children born in this birth		
		do 15 godina Up to 15 years	15 – 19	20 – 29	30 – 39	40 i više 40 and over	nepo- znato Unknown	prvo First	drugo Second	treće i više Third and over	nepo- znato Unknown	jedno One	dvoje Two	troje i više Three and more
Sali	9	-	-	3	6	-	-	3	4	2	-	9	-	-
Stankovci	15	-	-	10	5	-	-	9	5	1	-	15	-	-
Starigrad	19	-	-	11	8	-	-	15	3	1	-	19	-	-
Sukošan	53	-	-	27	24	2	-	18	22	13	-	53	-	-
Sveti Filip i Jakov	46	-	-	25	20	1	-	24	11	11	-	46	-	-
Škabrnja	20	-	-	8	12	-	-	10	5	5	-	20	-	-
Tkon	7	-	-	2	4	1	-	3	2	2	-	7	-	-
Vir	28	-	-	17	10	1	-	15	8	5	-	26	2	-
Vrsi	18	-	-	12	6	-	-	9	7	2	-	18	-	-
Zemunik Donji	27	-	-	11	14	2	-	8	13	6	-	25	2	-
Osječko-baranjska Osijek-Baranja	2 352	-	58	1 041	1 181	72	-	1 043	801	505	3	2 276	76	-
Gradovi/ Towns														
Beli Manastir	59	-	3	33	20	3	-	31	16	12	-	59	-	-
Belišće	85	-	2	37	41	5	-	34	25	26	-	85	-	-
Donji Miholjac	64	-	-	35	29	-	-	29	17	18	-	62	2	-
Đakovo	201	-	1	95	104	1	-	78	73	49	1	197	4	-
Našice	152	-	10	66	69	7	-	60	53	37	2	148	4	-
Osijek	863	-	5	271	555	32	-	408	320	135	-	821	42	-
Valpovo	86	-	-	49	35	2	-	39	30	17	-	82	4	-
Općine/ Municipalities														
Antunovac	38	-	3	19	15	1	-	16	13	9	-	38	-	-
Bilje	40	-	-	16	19	5	-	22	11	7	-	40	-	-
Bizovac	26	-	-	11	15	-	-	9	12	5	-	24	2	-
Čeminac	26	-	1	15	10	-	-	15	8	3	-	22	4	-
Čepin	96	-	-	47	49	-	-	48	33	15	-	94	2	-
Darda	58	-	5	34	19	-	-	26	18	14	-	56	2	-
Donja Motičina	8	-	-	6	2	-	-	1	6	1	-	8	-	-
Draž	13	-	2	5	6	-	-	8	3	2	-	13	-	-
Drenje	17	-	-	12	3	2	-	6	5	6	-	17	-	-
Đurđenovac	52	-	2	27	22	1	-	17	18	17	-	50	2	-
Erdut	37	-	-	18	18	1	-	13	14	10	-	37	-	-
Ernestinovo	25	-	-	14	8	3	-	10	7	8	-	25	-	-
Feričanci	19	-	1	7	11	-	-	8	7	4	-	17	2	-
Gorjani	13	-	-	8	5	-	-	4	6	3	-	11	2	-
Jagodnjak	10	-	1	5	4	-	-	4	2	4	-	10	-	-
Kneževi Vinogradi	23	-	2	10	10	1	-	13	8	2	-	23	-	-
Koška	31	-	2	25	3	1	-	15	8	8	-	31	-	-
Levanjska Varoš	8	-	-	6	2	-	-	3	2	3	-	8	-	-
Magadenovac	14	-	-	6	7	1	-	1	9	4	-	14	-	-
Marjanci	22	-	-	10	11	1	-	8	7	7	-	20	2	-
Petlovac	10	-	1	9	-	-	-	6	1	3	-	10	-	-
Petrijevci	29	-	1	15	12	1	-	19	6	4	-	29	-	-
Podgorač	27	-	3	14	9	1	-	6	9	12	-	27	-	-
Podravska Moslavina	13	-	1	8	4	-	-	4	5	4	-	13	-	-
Popovac	9	-	-	7	2	-	-	6	2	1	-	9	-	-
Punitovci	16	-	-	12	4	-	-	8	2	6	-	16	-	-
Satnica Đakovačka	19	-	1	9	8	1	-	11	6	2	-	17	2	-
Semeljci	36	-	5	24	7	-	-	14	6	16	-	36	-	-
Strizivojna	21	-	2	14	5	-	-	10	7	4	-	21	-	-
Šodolovci	10	-	-	2	8	-	-	4	3	3	-	10	-	-
Trnava	13	-	1	8	4	-	-	7	2	4	-	13	-	-
Viljevo	16	-	2	9	5	-	-	8	4	4	-	16	-	-
Viškovci	8	-	-	4	4	-	-	3	3	2	-	8	-	-
Vladislavci	23	-	1	13	8	1	-	8	7	8	-	23	-	-
Vuka	16	-	-	6	9	1	-	3	7	6	-	16	-	-
Šibensko-kninska Šibenik-Knin	789	-	10	307	436	36	-	319	297	169	4	745	38	6
Gradovi/ Towns														
Dmiš	40	-	1	16	23	-	-	19	11	10	-	36	4	-
Knin	91	-	3	45	40	3	-	37	33	20	1	87	4	-

3.4. ŽIVOROĐENI PREMA STAROSTI MAJKE, REDU ROĐENJA DJETETA I BROJU DJECE ROĐENE OVIM POROĐAJEM U 2021. PO ŽUPANIJAMA I GRADOVIMA/OPĆINAMA
LIVE BIRTHS, BY MOTHER'S AGE, CHILD'S BIRTH ORDER AND NUMBER OF CHILDREN BORN IN THIS BIRTH, BY COUNTIES AND TOWNS/MUNICIPALITIES, 2021

(nastavak)
(continued)

Županija County of	Ukupno Total	Starost majke Mother's age						Red rođenja djeteta Child's birth order				Broj djece rođene ovim porođajem Number of children born in this birth		
		do 15 godina Up to 15 years	15 – 19	20 – 29	30 – 39	40 i više 40 and over	nepo- znato Unknown	prvo First	drugo Second	treće i više Third and over	nepo- znato Unknown	jedno One	dvoje Two	troje i više Three and more
Skradin	28	-	1	7	19	1	-	12	6	9	1	28	-	-
Šibenik	384	-	3	130	229	22	-	147	154	82	1	358	20	6
Vodice	73	-	1	29	40	3	-	31	32	10	-	71	2	-
<i>Općine/ Municipalities</i>														
Bilice	19	-	-	7	12	-	-	4	10	4	1	17	2	-
Biskupija	4	-	-	-	4	-	-	1	2	1	-	4	-	-
Civljane	-	-	-	-	-	-	-	-	-	-	-	-	-	-
Ervenik	1	-	-	1	-	-	-	1	-	-	-	1	-	-
Kijevo	1	-	-	-	1	-	-	1	-	-	-	1	-	-
Kistanje	22	-	-	11	10	1	-	5	6	11	-	22	-	-
Murter-Kornati	14	-	-	10	4	-	-	10	1	3	-	14	-	-
Pirovac	9	-	-	4	4	1	-	4	4	1	-	9	-	-
Primošten	27	-	-	8	18	1	-	9	14	4	-	27	-	-
Promina	5	-	-	3	2	-	-	3	1	1	-	5	-	-
Rogoznica	19	-	-	10	8	1	-	12	4	3	-	19	-	-
Ružić	11	-	1	9	1	-	-	5	4	2	-	11	-	-
Tisno	22	-	-	8	13	1	-	8	9	5	-	20	2	-
Tribunj	13	-	-	5	6	2	-	5	5	3	-	11	2	-
Unešić	6	-	-	4	2	-	-	5	1	-	-	4	2	-
Vukovarsko-srijemska Vukovar-Sirmium	1 266	-	26	580	623	37	-	476	414	372	4	1 206	60	-
<i>Gradovi/ Towns</i>														
Ilok	43	-	-	16	26	1	-	12	19	12	-	41	2	-
Otok	50	-	-	26	23	1	-	18	10	22	-	48	2	-
Vinkovci	303	-	6	122	168	7	-	133	95	73	2	299	4	-
Vukovar	200	-	4	67	122	7	-	82	67	51	-	186	14	-
Županja	91	-	-	37	49	5	-	32	36	23	-	83	8	-
<i>Općine/ Municipalities</i>														
Andrijaševci	29	-	1	17	11	-	-	11	8	10	-	27	2	-
Babina Greda	27	-	1	14	12	-	-	5	10	12	-	25	2	-
Bogdanovci	16	-	-	11	5	-	-	5	6	5	-	16	-	-
Borovo	11	-	-	4	7	-	-	3	4	4	-	11	-	-
Bošnjaci	28	-	2	15	11	-	-	10	8	10	-	28	-	-
Cerna	44	-	-	26	15	3	-	16	12	16	-	44	-	-
Drenovci	29	-	-	20	9	-	-	10	11	8	-	29	-	-
Gradište	17	-	2	11	4	-	-	9	5	3	-	15	2	-
Gunja	25	-	-	13	12	-	-	5	13	7	-	23	2	-
Ivankovo	63	-	2	36	23	2	-	22	25	16	-	61	2	-
Jarmina	18	-	-	11	7	-	-	5	7	6	-	16	2	-
Lovas	7	-	-	3	4	-	-	1	4	2	-	5	2	-
Markušica	8	-	-	5	3	-	-	4	3	1	-	8	-	-
Negoslavci	6	-	-	4	2	-	-	2	2	2	-	6	-	-
Njemci	30	-	1	19	8	2	-	9	12	9	-	30	-	-
Nuštar	36	-	1	16	18	1	-	16	14	6	-	36	-	-
Privlaka	19	-	-	10	9	-	-	8	2	8	1	19	-	-
Stari Jankovci	25	-	2	15	5	3	-	10	6	9	-	25	-	-
Stari Mikanovci	25	-	1	13	10	1	-	9	5	11	-	21	4	-
Šitar	15	-	-	5	10	-	-	5	2	7	1	11	4	-
Tompojevci	4	-	-	3	1	-	-	2	1	1	-	4	-	-
Tordinci	15	-	-	5	10	-	-	3	6	6	-	13	2	-
Tovarnik	18	-	1	6	10	1	-	6	3	9	-	14	4	-
Trpinja	27	-	1	11	14	1	-	11	6	10	-	27	-	-
Vodinci	16	-	1	8	5	2	-	5	7	4	-	14	2	-
Vrbanja	21	-	-	11	10	-	-	7	5	9	-	21	-	-
Splitsko-dalmatinska Split-Dalmatia	4 211	-	21	1 629	2 375	186	-	1 723	1 382	823	283	4 039	172	-
<i>Gradovi/ Towns</i>														
Hvar	34	-	-	12	21	1	-	14	12	7	1	34	-	-
Imotski	101	-	3	45	50	3	-	35	23	36	7	97	4	-

3.4. ŽIVOROĐENI PREMA STAROSTI MAJKE, REDU ROĐENJA DJETETA I BROJU DJECE ROĐENE OVIM POROĐAJEM U 2021. PO ŽUPANIJAMA I GRADOVIMA/OPĆINAMA
LIVE BIRTHS, BY MOTHER'S AGE, CHILD'S BIRTH ORDER AND NUMBER OF CHILDREN BORN IN THIS BIRTH, BY COUNTIES AND TOWNS/MUNICIPALITIES, 2021

(nastavak)
(continued)

Županija County of	Ukupno Total	Starost majke Mother's age						Red rođenja djeteta Child's birth order				Broj djece rođene ovim porođajem Number of children born in this birth		
		do 15 godina Up to 15 years	15 – 19	20 – 29	30 – 39	40 i više 40 and over	nepo- znato Unknown	prvo First	drugo Second	treće i više Third and over	nepo- znato Unknown	jedno One	dvoje Two	troje i više Three and more
Kaštela	374	-	-	148	214	12	-	165	122	80	7	364	10	-
Komiža	8	-	1	4	3	-	-	3	4	-	1	8	-	-
Makarska	131	-	-	47	77	7	-	31	7	2	91	125	6	-
Omiš	143	-	-	71	67	5	-	49	47	30	17	141	2	-
Sinj	261	-	1	124	129	7	-	113	86	50	12	255	6	-
Solin	312	-	-	110	188	14	-	134	98	73	7	294	18	-
Split	1 505	-	4	484	929	88	-	660	541	267	37	1 429	76	-
Stari Grad	20	-	1	10	7	2	-	10	9	-	1	20	-	-
Supetar	42	-	-	13	27	2	-	18	16	6	2	40	2	-
Trilj	71	-	-	36	33	2	-	31	24	16	-	71	-	-
Trogir	115	-	3	40	67	5	-	48	39	22	6	111	4	-
Vis	12	-	-	4	7	1	-	7	4	1	-	12	-	-
Vrgorac	69	-	-	31	35	3	-	21	25	15	8	69	-	-
Vrlika	10	-	-	5	5	-	-	8	1	1	-	8	2	-
<i>Općine/ Municipalities</i>														
Baška Voda	16	-	-	8	7	1	-	3	1	-	12	16	-	-
Bol	18	-	-	4	13	1	-	6	6	1	5	18	-	-
Brela	9	-	-	4	5	-	-	2	-	-	7	9	-	-
Cista Provo	11	-	-	4	7	-	-	2	2	7	-	9	2	-
Dicmo	42	-	-	17	25	-	-	14	12	15	1	40	2	-
Dugi Rat	75	-	-	32	40	3	-	34	20	14	7	73	2	-
Dugopolje	43	-	-	19	23	1	-	18	18	6	1	41	2	-
Gradac	28	-	-	17	10	1	-	10	5	1	12	24	4	-
Hrvace	32	-	-	16	15	1	-	14	14	4	-	28	4	-
Jelsa	36	-	1	17	17	1	-	16	13	2	5	32	4	-
Klis	58	-	1	25	30	2	-	23	24	10	1	54	4	-
Lećevica	3	-	-	2	1	-	-	3	-	-	-	3	-	-
Lokvičići	3	-	1	1	1	-	-	2	1	-	-	3	-	-
Lovreć	11	-	-	7	4	-	-	5	2	4	-	11	-	-
Marina	41	-	-	18	20	3	-	11	13	16	1	41	-	-
Milna	9	-	-	4	5	-	-	2	5	2	-	9	-	-
Muč	43	-	-	25	17	1	-	12	14	16	1	41	2	-
Nerežišća	7	-	-	3	3	1	-	3	3	1	-	7	-	-
Okrug	22	-	-	8	14	-	-	9	7	6	-	22	-	-
Otok	58	-	-	27	31	-	-	21	18	19	-	56	2	-
Podbablje	56	-	-	26	29	1	-	20	17	17	2	56	-	-
Podgora	12	-	-	7	5	-	-	4	1	-	7	12	-	-
Podstrana	140	-	1	58	73	8	-	49	53	33	5	132	8	-
Postira	21	-	-	11	10	-	-	7	6	4	4	21	-	-
Prgomet	2	-	-	1	1	-	-	2	-	-	-	2	-	-
Primorski Dolac	6	-	-	2	3	1	-	1	2	3	-	6	-	-
Proložac	32	-	-	17	14	1	-	8	13	9	2	32	-	-
Pučišća	12	-	-	4	7	1	-	4	5	2	1	12	-	-
Runovići	23	-	1	11	11	-	-	11	7	4	1	21	2	-
Seget	37	-	1	19	15	2	-	18	16	3	-	35	2	-
Selca	13	-	-	3	10	-	-	2	5	3	3	13	-	-
Sučuraj	3	-	-	1	2	-	-	2	1	-	-	3	-	-
Sutivan	6	-	-	1	4	1	-	3	3	-	-	6	-	-
Šestanovac	16	-	-	6	8	2	-	9	4	3	-	16	-	-
Šolta	10	-	-	3	7	-	-	5	5	-	-	8	2	-
Tučepi	10	-	-	3	7	-	-	2	-	-	8	10	-	-
Zadvarje	4	-	-	1	3	-	-	2	2	-	-	4	-	-
Zagvozd	13	-	2	3	7	1	-	6	2	5	-	13	-	-
Zmijavci	22	-	-	10	12	-	-	11	4	7	-	22	-	-
Istarska Istria	1 657	-	12	558	999	88	-	826	593	238	-	1 593	64	-
<i>Gradovi/ Towns</i>														
Buje – Buie	32	-	-	16	15	1	-	18	10	4	-	28	4	-
Buzet	39	-	-	10	27	2	-	21	13	5	-	39	-	-
Labin	78	-	2	27	42	7	-	43	32	3	-	78	-	-
Novigrad – Cittanova	30	-	-	11	19	-	-	16	12	2	-	30	-	-
Pazin	78	-	-	30	45	3	-	30	31	17	-	78	-	-

3.4. ŽIVOROĐENI PREMA STAROSTI MAJKE, REDU ROĐENJA DJETETA I BROJU DJECE ROĐENE OVIM POROĐAJEM U 2021. PO ŽUPANIJAMA I GRADOVIMA/OPĆINAMA
LIVE BIRTHS, BY MOTHER'S AGE, CHILD'S BIRTH ORDER AND NUMBER OF CHILDREN BORN IN THIS BIRTH, BY COUNTIES AND TOWNS/MUNICIPALITIES, 2021

(nastavak)
(continued)

Županija County of	Ukupno Total	Starost majke Mother's age						Red rođenja djeteta Child's birth order				Broj djece rođene ovim porođajem Number of children born in this birth		
		do 15 godina Up to 15 years	15 – 19	20 – 29	30 – 39	40 i više 40 and over	nepo- znato Unknown	prvo First	drugo Second	treće i više Third and over	nepo- znato Unknown	jedno One	dvoje Two	troje i više Three and more
Poreč – Parenzo	162	-	1	57	98	6	-	90	51	21	-	160	2	-
Pula – Pola	416	-	4	125	260	27	-	204	154	58	-	396	20	-
Rovinj – Rovigno	97	-	-	30	61	6	-	50	34	13	-	93	4	-
Umag – Umago	108	-	1	32	69	6	-	53	39	16	-	106	2	-
Vodnjan – Dignano	46	-	2	21	20	3	-	29	8	9	-	45	1	-
<i>Općine/ Municipalities</i>														
Bale – Valle	10	-	-	1	8	1	-	4	6	-	-	8	2	-
Barban	27	-	-	7	17	3	-	11	11	5	-	27	-	-
Brtonigla – Verteneglio	15	-	1	7	7	-	-	8	6	1	-	15	-	-
Cerovlje	11	-	-	7	4	-	-	7	4	-	-	11	-	-
Fažana – Fasana	35	-	-	8	25	2	-	17	13	5	-	31	4	-
Funtana – Fontane	9	-	-	5	4	-	-	4	5	-	-	7	2	-
Gračšće	8	-	-	2	6	-	-	2	3	3	-	8	-	-
Grožnjan – Grisignana	3	-	-	2	1	-	-	1	2	-	-	3	-	-
Kanfanar	20	-	1	6	10	3	-	7	9	4	-	20	-	-
Karolja	17	-	-	6	10	1	-	9	5	3	-	17	-	-
Kaštelir-Labinci – Castelliere-S. Domenica	12	-	-	2	10	-	-	4	5	3	-	10	2	-
Kršan	29	-	-	6	21	2	-	16	10	3	-	29	-	-
Lanišće	2	-	-	1	1	-	-	1	-	1	-	2	-	-
Ližnjan – Lisignano	42	-	-	13	28	1	-	22	14	6	-	40	2	-
Lupoglav	5	-	-	1	4	-	-	3	1	1	-	5	-	-
Marčana	44	-	-	17	25	2	-	20	15	9	-	40	4	-
Medulin	43	-	-	15	26	2	-	25	12	6	-	39	4	-
Motovun – Montona	6	-	-	3	3	-	-	1	5	-	-	6	-	-
Oprtalj – Portole	8	-	-	2	6	-	-	6	2	-	-	8	-	-
Pižan	14	-	-	7	7	-	-	9	4	1	-	14	-	-
Raša	23	-	-	6	17	-	-	6	8	9	-	17	6	-
Sveta Nedelja	20	-	-	8	10	2	-	11	6	3	-	20	-	-
Sveti Lovreč	13	-	-	9	3	1	-	11	2	-	-	13	-	-
Sveti Petar u Šumi	13	-	-	7	6	-	-	6	4	3	-	13	-	-
Svetvinčenat	20	-	-	10	9	1	-	7	10	3	-	20	-	-
Tar-Vabriga – Torre-Abrega	25	-	-	9	14	2	-	11	8	6	-	23	2	-
Tinjan	14	-	-	4	9	1	-	7	4	3	-	14	-	-
Višnjan – Visignano	20	-	-	3	16	1	-	9	7	4	-	20	-	-
Vižinada – Visinada	16	-	-	6	8	2	-	6	7	3	-	13	3	-
Vrsar – Orsera	15	-	-	4	11	-	-	6	7	2	-	15	-	-
Žminj	32	-	-	15	17	-	-	15	14	3	-	32	-	-
Dubrovačko-neretvanska Dubrovnik-Neretva	1 199	-	3	449	690	57	-	496	421	276	6	1 156	43	-
<i>Gradovi/ Towns</i>														
Dubrovnik	469	-	1	162	279	27	-	216	165	88	-	453	16	-
Korčula	47	-	-	18	28	1	-	17	18	11	1	45	2	-
Metković	179	-	-	73	100	6	-	62	60	57	-	171	8	-
Opuzen	26	-	-	13	12	1	-	10	10	6	-	26	-	-
Ploče	62	-	-	24	37	1	-	26	21	13	2	62	-	-
<i>Općine/ Municipalities</i>														
Blato	31	-	-	15	16	-	-	14	13	4	-	31	-	-
Dubrovačko primorje	9	-	-	2	7	-	-	5	1	3	-	9	-	-
Janjina	1	-	-	1	-	-	-	1	-	-	-	1	-	-
Konavle	108	-	-	40	59	9	-	42	34	32	-	100	8	-
Kula Norinska	8	-	-	5	3	-	-	3	1	3	1	8	-	-
Lastovo	8	-	-	4	2	2	-	2	5	1	-	8	-	-
Lumbarda	7	-	-	6	1	-	-	3	3	1	-	7	-	-
Mljet	9	-	-	2	7	-	-	2	5	2	-	7	2	-
Orebić	28	-	1	8	16	3	-	9	10	8	1	26	2	-
Pojezerje	7	-	-	3	4	-	-	4	1	1	1	7	-	-
Slivno	11	-	-	5	6	-	-	5	1	5	-	11	-	-
Smokvica	9	-	-	4	5	-	-	4	4	1	-	9	-	-
Ston	18	-	-	10	7	1	-	10	3	5	-	18	-	-
Trpanj	4	-	-	2	2	-	-	-	2	2	-	4	-	-

3.4. ŽIVOROĐENI PREMA STAROSTI MAJKE, REDU ROĐENJA DJETETA I BROJU DJECE ROĐENE OVIM POROĐAJEM U 2021. PO ŽUPANIJAMA I GRADOVIMA/OPĆINAMA
LIVE BIRTHS, BY MOTHER'S AGE, CHILD'S BIRTH ORDER AND NUMBER OF CHILDREN BORN IN THIS BIRTH, BY COUNTIES AND TOWNS/MUNICIPALITIES, 2021

(nastavak)
 (continued)

Županija County of	Ukupno Total	Starost majke Mother's age						Red rođenja djeteta Child's birth order				Broj djece rođene ovim porođajem Number of children born in this birth		
		do 15 godina Up to 15 years	15 – 19	20 – 29	30 – 39	40 i više 40 and over	nepo- znato Unknown	prvo First	drugo Second	treće i više Third and over	nepo- znato Unknown	jedno One	dvoje Two	troje i više Three and more
Vela Luka	42	-	1	16	23	2	-	17	18	7	-	41	1	-
Zažablje	5	-	-	1	4	-	-	1	2	2	-	5	-	-
Župa dubrovačka	111	-	-	35	72	4	-	43	44	24	-	107	4	-
Međimurska Međimurje	1 129	-	112	492	493	32	-	417	376	336	-	1 089	40	-
Gradovi/ Townships														
Čakovec	282	-	23	101	150	8	-	117	90	75	-	270	12	-
Mursko Središće	64	-	4	40	16	4	-	24	16	24	-	58	6	-
Prelog	72	-	1	29	41	1	-	28	32	12	-	70	2	-
Općine/ Municipalities														
Belica	24	-	1	8	15	-	-	9	10	5	-	20	4	-
Dekanovec	7	-	-	3	3	1	-	3	3	1	-	7	-	-
Domašinec	11	-	-	8	3	-	-	4	5	2	-	11	-	-
Donja Dubrava	16	-	-	6	10	-	-	8	6	2	-	16	-	-
Donji Kraljevec	36	-	1	18	17	-	-	11	21	4	-	32	4	-
Donji Vidovec	11	-	-	6	5	-	-	4	5	2	-	11	-	-
Goričan	15	-	-	7	6	2	-	5	6	4	-	13	2	-
Gornji Mihaljevec	11	-	-	3	8	-	-	4	2	5	-	11	-	-
Kotoriba	30	-	5	16	7	2	-	10	5	15	-	30	-	-
Mala Subotica	71	-	15	27	26	3	-	21	18	32	-	69	2	-
Nedelišće	152	-	26	73	49	4	-	52	37	63	-	152	-	-
Orehovica	63	-	18	30	14	1	-	15	22	26	-	61	2	-
Podturen	43	-	4	20	16	3	-	14	14	15	-	43	-	-
Pribislavec	49	-	13	24	12	-	-	12	15	22	-	49	-	-
Selnica	21	-	1	6	14	-	-	10	6	5	-	21	-	-
Strahoninec	18	-	-	10	8	-	-	6	11	1	-	18	-	-
Sveta Marija	19	-	-	7	11	1	-	10	8	1	-	17	2	-
Sveti Juraj na Bregu	50	-	-	25	24	1	-	23	21	6	-	50	-	-
Sveti Martin na Muri	13	-	-	2	11	-	-	3	5	5	-	13	-	-
Šenkovec	30	-	-	15	15	-	-	13	13	4	-	26	4	-
Štrigova	16	-	-	5	10	1	-	8	4	4	-	16	-	-
Vratišinec	5	-	-	3	2	-	-	3	1	1	-	5	-	-
Grad Zagreb City of Zagreb	8 030	1	53	2 383	5 069	523	1	3 638	2 824	1 551	17	7 750	271	9

3.5. ŽIVOROĐENI PREMA POSTIGNUTOM OBRAZOVANJU I AKTIVNOSTI MAJKE U 2021. PO ŽUPANIJAMA I GRADOVIMA/OPĆINAMA
LIVE BIRTHS, BY MOTHER'S EDUCATIONAL ATTAINMENT AND ACTIVITY, BY COUNTIES AND TOWNS/MUNICIPALITIES, 2021

Županija County of	Ukupno Total	Postignuto obrazovanje majke Mother's educational attainment								
		bez škole i od 1 do 3 razreda osnovne škole Without schooling and 1 – 3 grades of basic school	od 4 do 7 razreda osnovne škole 4 – 7 grades of basic school	osnovna škola Basic school	srednja škola Upper secondary school			viša škola, I. (VI.) stupanj fakulteta, kratki stručni studij u trajanju kraćem od 3 godine School of professional higher education, undergraduate study, professional study lasting less than 3 years	preddiplomski stručni studij u trajanju od najmanje 3 godine Undergraduate professional study lasting 3 years or longer	specijalistički diplomski stručni studij Specialist graduate professional study
					industrijske i obrtničke strukovne škole, škole za zanimanje u trajanju od 1 do 3 godine i škole za KV i VKV radnike Industrial and vocational school, occupational school lasting 1 – 3 years	tehničke i srodne strukovne škole, škole za zanimanje u trajanju od 4 godine ili više Technical and related vocational school, occupational school lasting 4 years or longer	gimnazija Grammar school			
Republika Hrvatska Republic of Croatia	36 508	113	412	1 204	6 000	9 855	938	1 756	1 435	600
Zagrebačka Zagreb	2 830	4	10	78	486	933	71	176	120	48
Gradovi/ Towns										
Dugo Selo	190	-	-	6	38	50	9	3	13	3
Ivanić-Grad	128	1	3	3	34	32	-	11	6	5
Jastrebarsko	113	-	-	1	15	37	2	11	2	2
Samobor	363	-	-	3	70	99	7	26	12	10
Sveta Nedelja	161	-	-	4	6	65	5	16	7	1
Sveti Ivan Zelina	145	1	-	2	28	50	5	6	7	3
Velika Gorica	587	-	5	19	36	207	15	52	18	6
Vrbovec	132	2	-	2	41	32	7	4	9	4
Zaprešić	212	-	-	4	28	55	6	12	14	5
Općine/ Municipalities										
Bedenica	11	-	-	-	2	8	-	-	-	-
Bistra	56	-	-	-	17	19	-	4	1	-
Brckovljani	58	-	-	10	21	15	2	1	1	-
Brdovec	96	-	-	-	18	28	1	3	10	-
Dubrava	41	-	-	3	9	18	1	2	2	-
Dubravica	4	-	-	-	-	3	-	-	-	-
Farkaševac	18	-	1	2	5	7	-	1	-	-
Gradec	17	-	-	2	6	5	1	-	1	-
Jakovlje	52	-	-	-	11	28	-	2	1	-
Klinča Sela	53	-	-	-	10	21	1	4	1	-
Kloštar Ivanić	60	-	-	4	15	19	2	3	4	2
Krašić	7	-	-	1	-	2	-	3	-	-
Krvarsko	21	-	-	-	3	11	1	1	-	-
Križ	64	-	-	2	20	24	-	1	3	4
Luka	7	-	-	-	2	1	-	1	2	-
Marija Gorica	18	-	-	-	1	9	-	1	-	-
Orle	23	-	1	2	3	12	-	2	-	-
Pisarovina	29	-	-	-	12	8	-	1	1	-
Pokupsko	19	-	-	1	5	9	1	-	-	-
Preseka	9	-	-	-	8	1	-	-	-	-
Pušća	15	-	-	1	2	8	-	-	1	-
Rakovec	10	-	-	1	3	3	-	-	-	-
Rugvica	70	-	-	4	14	27	3	3	3	-
Stupnik	39	-	-	1	3	19	2	2	-	3
Žumberak	2	-	-	-	-	1	-	-	1	-
Krapinsko-zagorska Krapina-Zagorje	1 080	-	1	20	290	318	22	40	102	20
Gradovi/ Towns										
Donja Stubica	41	-	-	-	12	11	2	-	3	-
Klanjec	36	-	-	-	6	20	-	-	1	-
Krapina	104	-	-	1	23	23	-	3	13	2
Oroslavje	49	-	-	2	4	7	4	5	5	-
Pregrada	47	-	-	-	16	15	1	2	1	2
Zabok	68	-	-	-	6	18	2	2	12	-
Zlatar	55	-	-	-	18	14	-	3	3	6

3.5. ŽIVOROĐENI PREMA POSTIGNUTOM OBRAZOVANJU I AKTIVNOSTI MAJKE U 2021. PO ŽUPANIJAMA I GRADOVIMA/OPĆINAMA
LIVE BIRTHS, BY MOTHER'S EDUCATIONAL ATTAINMENT AND ACTIVITY, BY COUNTIES AND TOWNS/MUNICIPALITIES, 2021

(nastavak)
(continued)

Županija County of	Postignuto obrazovanje majke Mother's educational attainment						Aktivnost majke Mother's activity			
	preddiplomski sveučilišni studij Undergraduate university study	fakulteti, umjetničke akademije, sveučilišni studij, diplomski sveučilišni studij te integrirani preddiplomski i diplomski sveučilišni studij Faculty, art academy, university study, graduate university study and integrated undergraduate and graduate university study	poslijediplomski specijalistički studij Postgraduate specialist study	magistarski znanstveni, stručni i umjetnički studij Master's level scientific, professional and art study	doktorat Doctorate	nepoznato Unknown	aktivna Active	s osobnim prihodom With personal income	uzdržavana Dependent	ostalo i nepoznato Other and unknown
Republika Hrvatska Republic of Croatia	504	11 238	167	96	164	2 026	32 099	133	2 099	2 177
Zagrebačka Zagreb	30	762	4	5	8	95	2 584	24	116	106
Gradovi/ Towns										
Dugo Selo	3	54	-	-	1	10	171	6	2	11
Ivanič-Grad	1	30	-	-	-	2	120	-	4	4
Jastrebarsko	2	37	-	1	-	3	108	-	2	3
Samobor	6	126	1	-	-	3	352	-	6	5
Sveta Nedelja	1	52	1	-	-	3	146	-	12	3
Sveti Ivan Zelina	1	40	-	-	-	2	133	-	10	2
Velika Gorica	8	192	1	-	3	25	534	-	28	25
Vrbovec	3	22	1	-	1	4	122	-	5	5
Zaprešić	-	81	-	2	1	4	192	1	14	5
Općine/ Municipalities										
Bedenica	-	1	-	-	-	-	11	-	-	-
Bistra	-	11	-	1	-	3	43	6	2	5
Brckovljani	1	6	-	-	-	1	52	1	3	2
Brdovec	1	25	-	-	1	9	77	7	3	9
Dubrava	-	4	-	-	-	2	36	-	3	2
Dubravica	-	1	-	-	-	-	4	-	-	-
Farkaševac	-	2	-	-	-	-	14	-	4	-
Gradec	-	1	-	-	-	1	16	-	-	1
Jakovlje	-	8	-	-	-	2	46	2	2	2
Klinča Sela	-	13	-	-	1	2	50	-	1	2
Kloštar Ivanić	2	8	-	-	-	1	57	-	2	1
Krašić	-	-	-	-	-	1	6	-	-	1
Krvarsko	-	3	-	-	-	2	19	-	-	2
Križ	-	8	-	-	-	2	62	-	-	2
Luka	-	1	-	-	-	-	6	-	1	-
Marija Gorica	-	4	-	-	-	3	16	-	-	2
Orle	-	1	-	-	-	2	17	-	4	2
Pisarovina	-	4	-	-	-	3	26	-	-	3
Pokupsko	-	2	-	-	-	1	14	-	3	2
Preseka	-	-	-	-	-	-	9	-	-	-
Pušća	-	2	-	1	-	-	14	-	1	-
Rakovec	1	1	-	-	-	1	8	-	1	1
Rugvica	-	14	-	-	-	2	63	1	3	3
Stupnik	-	8	-	-	-	1	38	-	-	1
Žumberak	-	-	-	-	-	-	2	-	-	-
Krapinsko-zagorska Krapina-Zagorje	6	252	-	-	-	9	1 053	1	16	10
Gradovi/ Towns										
Donja Stubica	-	12	-	-	-	1	40	-	-	1
Klanjec	-	6	-	-	-	3	33	-	-	3
Krapina	-	39	-	-	-	-	103	-	1	-
Oroslavje	-	22	-	-	-	-	45	1	3	-
Pregrada	-	10	-	-	-	-	47	-	-	-
Zabok	-	28	-	-	-	-	68	-	-	-
Zlatar	2	9	-	-	-	-	54	-	1	-

3.5. ŽIVOROĐENI PREMA POSTIGNUTOM OBRAZOVANJU I AKTIVNOSTI MAJKE U 2021. PO ŽUPANIJAMA I GRADOVIMA/OPĆINAMA
LIVE BIRTHS, BY MOTHER'S EDUCATIONAL ATTAINMENT AND ACTIVITY, BY COUNTIES AND TOWNS/MUNICIPALITIES, 2021

Županija County of	Ukupno Total	Postignuto obrazovanje majke Mother's educational attainment									
		bez škole i od 1 do 3 razreda osnovne škole Without schooling and 1 – 3 grades of basic school	od 4 do 7 razreda osnovne škole 4 – 7 grades of basic school	osnovna škola Basic school	srednja škola Upper secondary school			viša škola, I. (VI.) stupanj fakulteta, kratki stručni studij u trajanju kraćem od 3 godine School of professional higher education, undergraduate study, professional study lasting less than 3 years	preddiplomski stručni studij u trajanju od najmanje 3 godine Undergraduate professional study lasting 3 years or longer	specijalistički diplomski stručni studij Specialist graduate professional study	
					industrijske i obrtničke strukovne škole, škole za zanimanje u trajanju od 1 do 3 godine i škole za KV i VKV radnike Industrial and vocational school, occupational school lasting 1 – 3 years	tehničke i srodne strukovne škole, škole za zanimanje u trajanju od 4 godine ili više Technical and related vocational school, occupational school lasting 4 years or longer	gimnazija Grammar school				
<i>Općine/ Municipalities</i>											
Bedekovčina	60	-	-	4	19	14	-	4	6	-	
Budinščina	23	-	-	1	11	10	-	-	-	1	
Desinić	21	-	-	2	7	7	1	-	-	-	
Đurmanec	41	-	-	3	12	15	1	-	2	-	
Gornja Stubica	51	-	-	1	22	12	1	2	4	-	
Hrašćina	12	-	-	1	6	3	-	-	1	1	
Hum na Sutli	34	-	-	-	8	11	1	1	7	-	
Jesenje	14	-	-	1	2	2	-	1	3	-	
Konjščina	30	-	-	1	10	10	-	2	2	1	
Kraljevec na Sutli	13	-	-	1	5	3	-	1	1	-	
Krapinske Toplice	54	-	-	-	19	18	1	-	5	-	
Kumrovec	6	-	-	-	4	1	-	-	1	-	
Lobor	17	-	-	-	5	4	-	1	1	3	
Maće	22	-	-	-	6	8	-	1	-	1	
Marija Bistrica	49	-	-	-	8	12	3	2	9	1	
Mihovljan	9	-	-	-	2	5	-	1	-	-	
Novi Golubovec	3	-	-	-	-	2	-	-	-	1	
Petrovsko	27	-	-	-	9	9	1	-	2	-	
Radoboj	24	-	-	-	3	10	1	1	3	-	
Stubičke Toplice	22	-	-	-	3	7	2	4	2	-	
Sveti Križ Začretje	67	-	-	1	25	17	-	2	4	-	
Tuhelj	20	-	-	1	3	11	-	1	1	1	
Veliko Trgovišće	34	-	1	-	9	7	1	-	7	-	
Zagorska Sela	3	-	-	-	-	2	-	-	1	-	
Zlatar-Bistrica	24	-	-	-	7	10	-	1	2	-	
Sisačko-moslavačka Sisak-Moslavina	1 176	4	40	102	280	348	20	65	48	14	
<i>Gradovi/ Towns</i>											
Glina	62	-	1	13	16	19	-	3	2	-	
Hrvatska Kostajnica	16	-	-	2	2	5	2	-	2	1	
Kutina	183	3	7	18	22	57	1	18	8	-	
Novska	105	-	-	4	42	28	1	8	1	-	
Petrinja	180	-	1	6	47	68	4	7	8	3	
Popovača	109	-	10	20	21	28	1	5	6	-	
Sisak	319	1	16	19	79	73	8	15	14	9	
<i>Općine/ Municipalities</i>											
Donji Kukuruzari	12	-	-	2	3	4	-	-	-	-	
Dvor	12	-	-	3	5	3	-	-	1	-	
Gvozd	8	-	-	1	1	2	-	-	-	-	
Hrvatska Dubica	9	-	-	1	4	3	-	-	-	-	
Jasenovac	8	-	-	-	1	6	-	1	-	-	
Lekenik	35	-	1	2	9	11	-	2	2	-	
Lipovljani	25	-	-	1	6	9	1	5	1	-	
Majur	7	-	-	-	3	3	-	-	1	-	
Martinska Ves	27	-	-	1	11	11	-	-	-	-	
Sunja	25	-	1	4	1	7	1	1	1	-	
Topusko	11	-	-	1	2	4	1	-	-	-	
Velika Ludina	23	-	3	4	5	7	-	-	1	1	

3.5. ŽIVOROĐENI PREMA POSTIGNUTOM OBRAZOVANJU I AKTIVNOSTI MAJKE U 2021. PO ŽUPANIJAMA I GRADOVIMA/OPĆINAMA
LIVE BIRTHS, BY MOTHER'S EDUCATIONAL ATTAINMENT AND ACTIVITY, BY COUNTIES AND TOWNS/MUNICIPALITIES, 2021

(nastavak)
(continued)

Županija County of	Postignuto obrazovanje majke Mother's educational attainment						Aktivnost majke Mother's activity			
	preddiplomski sveučilišni studij Undergraduate university study	fakulteti, umjetničke akademije, sveučilišni studij, diplomski sveučilišni studij te integrirani preddiplomski i diplomski sveučilišni studij Faculty, art academy, university study, graduate university study and integrated undergraduate and graduate university study	poslijediplomski specijalistički studij Postgraduate specialist study	magistarski znanstveni, stručni i umjetnički studij Master's level scientific, professional and art study	doktorat Doctorate	nepoznato Unknown	aktivna Active	s osobnim prihodom With personal income	uzdržavana Dependent	ostalo i nepoznato Other and unknown
<i>Općine/ Municipalities</i>										
Bedekovčina	-	13	-	-	-	-	58	-	2	-
Budinščina	-	-	-	-	-	-	23	-	-	-
Desinić	-	4	-	-	-	-	20	-	-	1
Đurmanec	-	8	-	-	-	-	40	-	1	-
Gornja Stubica	-	9	-	-	-	-	50	-	1	-
Hrašćina	-	-	-	-	-	-	11	-	1	-
Hum na Sutli	-	6	-	-	-	-	34	-	-	-
Jesenje	-	5	-	-	-	-	14	-	-	-
Konjščina	-	4	-	-	-	-	30	-	-	-
Kraljevec na Sutli	-	1	-	-	-	1	12	-	-	1
Krapinske Toplice	-	11	-	-	-	-	54	-	-	-
Kumrovec	-	-	-	-	-	-	6	-	-	-
Lobor	1	2	-	-	-	-	17	-	-	-
Mače	-	6	-	-	-	-	22	-	-	-
Marija Bistrica	-	12	-	-	-	2	46	-	2	1
Mihovljan	-	1	-	-	-	-	9	-	-	-
Novi Golubovec	-	-	-	-	-	-	3	-	-	-
Petrovsko	-	6	-	-	-	-	26	-	1	-
Radoboj	1	5	-	-	-	-	24	-	-	-
Stubičke Toplice	-	4	-	-	-	-	22	-	-	-
Sveti Križ Začretje	-	16	-	-	-	2	63	-	1	3
Tuhelj	-	2	-	-	-	-	19	-	1	-
Veliko Trgovišće	1	8	-	-	-	-	33	-	1	-
Zagorska Sela	-	-	-	-	-	-	3	-	-	-
Zlatar-Bistrica	1	3	-	-	-	-	24	-	-	-
Sisačko-moslavačka Sisak-Moslavina	9	197	5	1	1	42	992	2	135	47
<i>Gradovi/ Towns</i>										
Glina	-	5	-	-	-	3	46	-	13	3
Hrvatska Kostajnica	-	2	-	-	-	-	15	-	1	-
Kutina	-	42	2	-	-	5	145	-	32	6
Novska	-	16	-	-	-	5	96	1	4	4
Petrinja	2	29	2	-	-	3	168	-	7	5
Popovača	-	16	-	-	-	2	77	1	29	2
Sisak	5	66	1	-	1	12	272	-	34	13
<i>Općine/ Municipalities</i>										
Donji Kukuruzari	1	1	-	-	-	1	10	-	-	2
Dvor	-	-	-	-	-	-	12	-	-	-
Gvozd	-	1	-	-	-	3	5	-	-	3
Hrvatska Dubica	-	1	-	-	-	-	8	-	1	-
Jasenovac	-	-	-	-	-	-	8	-	-	-
Lekenik	-	7	-	1	-	-	33	-	2	-
Lipovljani	-	1	-	-	-	1	24	-	-	1
Majur	-	-	-	-	-	-	7	-	-	-
Martinska Ves	-	2	-	-	-	2	24	-	1	2
Sunja	1	6	-	-	-	2	18	-	4	3
Topusko	-	1	-	-	-	2	8	-	1	2
Velika Ludina	-	1	-	-	-	1	16	-	6	1

3.5. ŽIVOROĐENI PREMA POSTIGNUTOM OBRAZOVANJU I AKTIVNOSTI MAJKE U 2021. PO ŽUPANIJAMA I GRADOVIMA/OPĆINAMA
LIVE BIRTHS, BY MOTHER'S EDUCATIONAL ATTAINMENT AND ACTIVITY, BY COUNTIES AND TOWNS/MUNICIPALITIES, 2021

Županija County of	Ukupno Total	Postignuto obrazovanje majke Mother's educational attainment								
		bez škole i od 1 do 3 razreda osnovne škole Without schooling and 1 – 3 grades of basic school	od 4 do 7 razreda osnovne škole 4 – 7 grades of basic school	osnovna škola Basic school	srednja škola Upper secondary school			viša škola, I. (VI.) stupanj fakulteta, kratki stručni studij u trajanju kraćem od 3 godine School of professional higher education, undergraduate study, professional study lasting less than 3 years	preddiplomski stručni studij u trajanju od najmanje 3 godine Undergraduate professional study lasting 3 years or longer	specijalistički diplomski stručni studij Specialist graduate professional study
					industrijske i obrtničke strukovne škole, škole za zanimanje u trajanju od 1 do 3 godine i škole za KV i VKV radnike Industrial and vocational school, occupational school lasting 1 – 3 years	tehničke i srodne strukovne škole, škole za zanimanje u trajanju od 4 godine ili više Technical and related vocational school, occupational school lasting 4 years or longer	gimnazija Grammar school			
Karlovačka Karlovac	860	3	14	44	153	246	9	45	36	34
Gradovi/ Towns										
Duga Resa	72	-	-	5	17	25	-	5	3	5
Karlovac	376	1	8	12	48	97	5	18	15	9
Ogulin	96	-	-	3	17	33	1	11	2	10
Ozalj	42	-	-	-	8	9	1	2	6	3
Slunj	31	-	-	-	9	7	-	-	2	-
Općine/ Municipalities										
Barilović	22	-	-	1	7	8	-	-	1	-
Bosiljevo	11	-	-	2	-	4	-	2	1	-
Cetingrad	11	-	-	-	2	3	-	-	1	-
Draganić	27	-	1	4	3	6	-	1	-	1
Generalski Stol	16	-	-	-	5	7	-	1	1	-
Josipdol	34	1	4	3	8	10	1	-	-	2
Kamanje	12	-	-	-	2	3	-	-	-	-
Krnjak	7	-	-	-	2	3	-	-	-	-
Lasinja	5	-	-	-	4	1	-	-	-	-
Netretić	17	-	-	-	4	7	-	1	2	-
Plaški	18	-	1	5	3	5	-	-	-	2
Rakovica	19	-	-	1	2	5	-	2	2	1
Ribnik	-	-	-	-	-	-	-	-	-	-
Saborsko	2	1	-	-	-	1	-	-	-	-
Tounj	9	-	-	1	3	3	-	1	-	-
Vojnić	20	-	-	7	5	5	1	-	-	-
Žakanje	13	-	-	-	4	4	-	1	-	1
Varaždinska Varaždin	1 425	7	35	48	295	422	35	86	95	9
Gradovi/ Towns										
Ivanec	137	-	-	3	29	37	2	14	7	1
Lepoglava	55	-	-	-	10	15	2	-	5	1
Ludbreg	80	-	1	6	16	26	2	6	6	-
Novi Marof	114	-	-	4	30	29	2	7	14	-
Varaždin	338	-	4	7	48	78	12	25	22	5
Varaždinske Toplice	47	-	-	-	11	17	-	1	8	-
Općine/ Municipalities										
Bednja	24	-	-	-	2	13	1	1	2	-
Beretince	19	-	-	1	4	6	1	1	1	-
Breznica	21	-	-	-	1	9	-	1	3	-
Breznički Hum	10	-	-	1	1	5	-	-	1	-
Cestica	59	2	9	8	9	21	2	2	-	-
Donja Voća	21	-	-	2	7	9	-	1	-	-
Gornji Knežinec	46	-	-	1	11	12	1	1	5	-
Jalžabet	21	-	-	-	10	9	-	-	-	-
Klenovnik	19	-	-	2	4	4	-	1	-	-
Ljubešćica	15	-	-	-	3	7	-	1	1	-
Mali Bukovec	11	-	1	3	2	4	-	-	-	-
Martijanec	16	-	-	-	5	6	-	3	-	-
Maruševec	42	-	-	2	15	11	-	1	3	1
Petrijanec	83	5	17	4	12	20	5	2	4	-
Sračinec	26	-	-	-	12	6	-	2	1	-

3.5. ŽIVOROĐENI PREMA POSTIGNUTOM OBRAZOVANJU I AKTIVNOSTI MAJKE U 2021. PO ŽUPANIJAMA I GRADOVIMA/OPĆINAMA
LIVE BIRTHS, BY MOTHER'S EDUCATIONAL ATTAINMENT AND ACTIVITY, BY COUNTIES AND TOWNS/MUNICIPALITIES, 2021

(nastavak)
(continued)

Županija County of	Postignuto obrazovanje majke Mother's educational attainment						Aktivnost majke Mother's activity			
	preddiplomski sveučilišni studij Undergraduate university study	fakulteti, umjetničke akademije, sveučilišni studij, diplomski sveučilišni studij te integrirani preddiplomski i diplomski sveučilišni studij Faculty, art academy, university study, graduate university study and integrated undergraduate and graduate university study	poslijediplomski specijalistički studij Postgraduate specialist study	magistarski znanstveni, stručni i umjetnički studij Master's level scientific, professional and art study	doktorat Doctorate	nepoznato Unknown	aktivna Active	s osobnim prihodom With personal income	uzdržavana Dependent	ostalo i nepoznato Other and unknown
Karlovačka Karlovac	12	173	5	4	3	79	733	-	45	82
Gradovi/ Towns										
Duga Resa	-	12	-	-	-	-	68	-	4	-
Karlovac	7	102	4	3	1	46	311	-	17	48
Ogulin	1	8	1	-	-	9	84	-	2	10
Ozalj	-	10	-	-	1	2	40	-	-	2
Slunj	-	12	-	-	-	1	30	-	-	1
Općine/ Municipalities										
Barilović	-	3	-	-	-	2	18	-	1	3
Bosiljevo	-	2	-	-	-	-	9	-	2	-
Cetingrad	-	4	-	-	-	1	10	-	-	1
Draganić	1	4	-	1	-	5	19	-	2	6
Generalski Stol	-	2	-	-	-	-	16	-	-	-
Josipdol	-	1	-	-	-	4	24	-	7	3
Kamanje	2	5	-	-	-	-	12	-	-	-
Krnjak	-	1	-	-	-	1	6	-	-	1
Lasinja	-	-	-	-	-	-	5	-	-	-
Netretić	-	1	-	-	-	2	14	-	1	2
Plaški	-	1	-	-	-	1	16	-	1	1
Rakovica	1	4	-	-	-	1	17	-	1	1
Ribnik	-	-	-	-	-	-	-	-	-	-
Saborsko	-	-	-	-	-	-	1	-	1	-
Tounj	-	-	-	-	-	1	8	-	-	1
Vojnić	-	1	-	-	-	1	14	-	6	-
Žakanje	-	-	-	-	1	2	11	-	-	2
Varaždinska Varaždin	23	328	5	4	7	26	1 275	2	118	30
Gradovi/ Towns										
Ivanec	7	36	-	-	-	1	130	-	6	1
Lepoglava	4	18	-	-	-	-	51	-	4	-
Ludbreg	-	14	-	-	1	2	72	-	6	2
Novi Marof	-	27	-	-	-	1	110	-	3	1
Varaždin	5	114	3	4	6	5	308	2	23	5
Varaždinske Toplice	-	9	-	-	-	1	45	-	-	2
Općine/ Municipalities										
Bednja	3	2	-	-	-	-	22	-	1	1
Beretinec	-	3	-	-	-	2	16	-	1	2
Breznica	-	6	-	-	-	1	20	-	-	1
Breznički Hum	-	2	-	-	-	-	10	-	-	-
Cestica	-	3	-	-	-	3	33	-	23	3
Donja Voća	-	2	-	-	-	-	21	-	-	-
Gornji Knežinec	-	15	-	-	-	-	43	-	3	-
Jalžabet	-	2	-	-	-	-	21	-	-	-
Klenovnik	1	6	1	-	-	-	18	-	1	-
Ljubešćica	-	3	-	-	-	-	14	-	1	-
Mali Bukovec	-	1	-	-	-	-	10	-	1	-
Martijanec	-	2	-	-	-	-	16	-	-	-
Maruševec	2	7	-	-	-	-	37	-	5	-
Petrijanec	-	11	-	-	-	3	51	-	30	2
Sračinec	-	4	-	-	-	1	23	-	-	3

3.5. ŽIVOROĐENI PREMA POSTIGNUTOM OBRAZOVANJU I AKTIVNOSTI MAJKE U 2021. PO ŽUPANIJAMA I GRADOVIMA/OPĆINAMA
LIVE BIRTHS, BY MOTHER'S EDUCATIONAL ATTAINMENT AND ACTIVITY, BY COUNTIES AND TOWNS/MUNICIPALITIES, 2021

Županija County of	Ukupno Total	Postignuto obrazovanje majke Mother's educational attainment								
		bez škole i od 1 do 3 razreda osnovne škole Without schooling and 1 – 3 grades of basic school	od 4 do 7 razreda osnovne škole 4 – 7 grades of basic school	osnovna škola Basic school	srednja škola Upper secondary school			viša škola, I. (VI.) stupanj fakulteta, kratki stručni studij u trajanju kraćem od 3 godine School of professional higher education, undergraduate study, professional study lasting less than 3 years	preddiplomski stručni studij u trajanju od najmanje 3 godine Undergraduate professional study lasting 3 years or longer	specijalistički diplomski stručni studij Specialist graduate professional study
					industrijske i obrtničke strukovne škole, škole za zanimanje u trajanju od 1 do 3 godine i škole za KV i VKV radnike Industrial and vocational school, occupational school lasting 1 – 3 years	tehnčke i srodne strukovne škole, škole za zanimanje u trajanju od 4 godine ili više Technical and related vocational school, occupational school lasting 4 years or longer	gimnazija Grammar school			
Sveti Đurd	30	-	2	2	6	12	-	2	2	-
Sveti Ilija	28	-	-	1	6	6	-	4	1	-
Trnovec Bartolovečki	53	-	1	-	7	20	1	3	3	1
Veliki Bukovec	13	-	-	-	3	7	1	1	-	-
Vidovec	45	-	-	-	16	16	3	3	3	-
Vinica	37	-	-	1	9	10	-	3	2	-
Visoko	15	-	-	-	6	7	-	-	1	-
Koprivničko-križevačka Koprivnica-Križevci	973	17	48	86	227	230	21	68	34	3
Gradovi/ Towns										
Đurđevac	87	3	14	13	16	12	2	7	5	-
Koprivnica	230	2	8	12	36	47	3	16	8	-
Križevci	185	-	-	6	49	53	7	16	5	2
Općine/ Municipalities										
Drnje	16	3	2	-	5	4	-	1	-	-
Đelekovec	6	-	1	-	-	2	-	-	-	-
Ferdinandovac	13	-	-	-	2	3	-	3	1	1
Gola	33	-	-	1	11	7	1	3	1	-
Gornja Rijeka	14	-	-	4	3	5	-	-	-	-
Hlebine	10	-	2	-	5	2	-	-	-	-
Kalinovac	9	-	-	-	5	1	-	-	-	-
Kalnik	12	-	-	2	3	4	-	1	1	-
Kloštar Podravski	30	-	6	6	7	3	1	2	1	-
Koprivnički Bregi	25	1	3	-	2	12	-	1	1	-
Koprivnički Ivanec	14	-	-	2	6	4	1	-	-	-
Legrad	14	1	2	3	4	3	-	-	-	-
Molve	23	-	-	1	9	7	3	2	1	-
Novigrad Podravski	26	4	1	5	4	3	-	-	2	-
Novo Virje	11	-	-	2	5	2	-	2	-	-
Peteranec	21	1	2	7	7	3	-	-	-	-
Podravske Sesvete	21	-	2	1	8	2	1	2	3	-
Rasinja	21	1	3	2	6	4	2	2	-	-
Sokolovac	20	-	-	2	6	7	-	1	-	-
Sveti Ivan Žabno	48	-	-	7	14	13	-	2	-	-
Sveti Petar Orehovec	41	-	1	3	6	14	-	3	4	-
Virje	43	1	1	7	8	13	-	3	1	-
Bjelovarsko-bilogorska Bjelovar-Bilogora	959	3	10	89	283	251	6	56	9	9
Gradovi/ Towns										
Bjelovar	344	2	1	23	79	90	-	24	5	6
Čazma	65	-	1	6	18	20	-	5	-	1
Daruvar	87	-	-	-	25	20	2	7	2	1
Garešnica	68	-	2	8	14	22	-	1	-	-
Grubišno Polje	52	1	-	4	17	14	1	3	-	-
Općine/ Municipalities										
Berek	14	-	-	1	5	4	-	-	-	-
Dežanovac	12	-	-	1	5	4	-	-	-	-
Đulovac	47	-	-	10	24	12	-	-	1	-

3.5. ŽIVOROĐENI PREMA POSTIGNUTOM OBRAZOVANJU I AKTIVNOSTI MAJKE U 2021. PO ŽUPANIJAMA I GRADOVIMA/OPĆINAMA
LIVE BIRTHS, BY MOTHER'S EDUCATIONAL ATTAINMENT AND ACTIVITY, BY COUNTIES AND TOWNS/MUNICIPALITIES, 2021

(nastavak)
(continued)

Županija County of	Postignuto obrazovanje majke Mother's educational attainment						Aktivnost majke Mother's activity			
	preddiplomski sveučilišni studij Undergraduate university study	fakulteti, umjetničke akademije, sveučilišni studij, diplomski sveučilišni studij te integrirani preddiplomski i diplomski sveučilišni studij Faculty, art academy, university study, graduate university study and integrated undergraduate and graduate university study	poslijediplomski specijalistički studij Postgraduate specialist study	magistarski znanstveni, stručni i umjetnički studij Master's level scientific, professional and art study	doktorat Doctorate	nepoznato Unknown	aktivna Active	s osobnim prihodom With personal income	uzdržavana Dependent	ostalo i nepoznato Other and unknown
Sveti Đurd	-	4	-	-	-	-	30	-	-	-
Sveti Ilija	-	8	-	-	-	2	22	-	3	3
Trnovec Bartolovečki	-	14	1	-	-	2	49	-	2	2
Veliki Bukovec	-	1	-	-	-	-	12	-	1	-
Vidovec	-	3	-	-	-	1	42	-	2	1
Vinica	1	10	-	-	-	1	34	-	2	1
Visoko	-	1	-	-	-	-	15	-	-	-
Koprivničko-križevačka Koprivnica-Križevci	12	213	5	-	2	7	751	-	210	12
Gradovi/ Towns										
Đurđevac	1	12	-	-	-	2	57	-	28	2
Koprivnica	2	93	2	-	-	1	195	-	32	3
Križevci	3	41	1	-	2	-	164	-	21	-
Općine/ Municipalities										
Đurđevac	-	1	-	-	-	-	11	-	5	-
Đelekovec	-	3	-	-	-	-	5	-	1	-
Ferdinandovac	-	3	-	-	-	-	13	-	-	-
Gola	-	9	-	-	-	-	26	-	7	-
Gornja Rijeka	-	2	-	-	-	-	6	-	7	1
Hlebine	-	1	-	-	-	-	7	-	3	-
Kalinovac	-	3	-	-	-	-	9	-	-	-
Kalnik	-	1	-	-	-	-	7	-	5	-
Kloštar Podravski	2	1	-	-	-	1	18	-	11	1
Koprivnički Bregi	-	5	-	-	-	-	18	-	7	-
Koprivnički Ivanec	-	-	-	-	-	-	12	-	2	-
Legrad	-	-	-	-	-	1	6	-	7	1
Molve	-	-	-	-	-	-	22	-	-	1
Novigrad Podravski	-	6	1	-	-	-	16	-	10	-
Novo Virje	-	-	-	-	-	-	9	-	2	-
Peteranec	-	1	-	-	-	-	7	-	14	-
Podravske Sesvete	-	2	-	-	-	-	19	-	2	-
Rasinja	-	-	1	-	-	-	11	-	10	-
Sokolovac	-	3	-	-	-	1	14	-	5	1
Sveti Ivan Žabno	1	11	-	-	-	-	37	-	10	1
Sveti Petar Orehovec	2	8	-	-	-	-	26	-	15	-
Virje	1	7	-	-	-	1	36	-	6	1
Bjelovarsko-bilogorska Bjelovar-Bilogora	15	184	3	-	1	40	795	2	119	43
Gradovi/ Towns										
Bjelovar	6	92	2	-	-	14	276	1	52	15
Čazma	2	10	-	-	-	2	57	1	5	2
Daruvar	-	27	-	-	-	3	83	-	1	3
Garešnica	1	17	-	-	-	3	55	-	10	3
Grubišno Polje	4	7	-	-	-	1	51	-	1	-
Općine/ Municipalities										
Berek	-	1	-	-	-	3	9	-	2	3
Dežanovac	-	1	-	-	-	1	11	-	-	1
Đulovac	-	-	-	-	-	-	45	-	2	-

3.5. ŽIVOROĐENI PREMA POSTIGNUTOM OBRAZOVANJU I AKTIVNOSTI MAJKE U 2021. PO ŽUPANIJAMA I GRADOVIMA/OPĆINAMA
LIVE BIRTHS, BY MOTHER'S EDUCATIONAL ATTAINMENT AND ACTIVITY, BY COUNTIES AND TOWNS/MUNICIPALITIES, 2021

Županija County of	Ukupno Total	Postignuto obrazovanje majke Mother's educational attainment								
		bez škole i od 1 do 3 razreda osnovne škole Without schooling and 1 – 3 grades of basic school	od 4 do 7 razreda osnovne škole 4 – 7 grades of basic school	osnovna škola Basic school	srednja škola Upper secondary school			viša škola, I. (VI.) stupanj fakulteta, kratki stručni studij u trajanju kraćem od 3 godine School of professional higher education, undergraduate study, professional study lasting less than 3 years	preddiplomski stručni studij u trajanju od najmanje 3 godine Undergraduate professional study lasting 3 years or longer	specijalistički diplomski stručni studij Specialist graduate professional study
					industrijske i obrtničke strukovne škole, škole za zanimanje u trajanju od 1 do 3 godine i škole za KV i VKV radnike Industrial and vocational school, occupational school lasting 1 – 3 years	tehničke i srodne strukovne škole, škole za zanimanje u trajanju od 4 godine ili više Technical and related vocational school, occupational school lasting 4 years or longer	gimnazija Grammar school			
Hercegovac	13	-	-	1	4	3	1	2	-	-
Ivanska	29	-	-	4	9	9	-	1	-	-
Kapela	28	-	1	4	12	5	-	3	-	-
Končanica	14	-	-	1	7	5	-	-	-	-
Nova Rača	24	-	1	3	6	7	-	2	-	-
Rovišće	46	-	-	6	13	14	-	3	-	-
Severin	6	-	-	1	3	1	-	-	-	-
Sirač	5	-	-	-	3	-	-	-	-	-
Šandrovac	16	-	1	6	3	1	-	1	-	-
Štefanje	21	-	2	3	5	3	1	-	1	1
Velika Pisanica	8	-	-	-	4	2	1	1	-	-
Velika Trnovitica	7	-	-	2	2	2	-	1	-	-
Veliki Grđevac	22	-	-	3	9	9	-	-	-	-
Veliko Trojstvo	21	-	-	1	9	4	-	2	-	-
Zrinski Topolovac	10	-	1	1	7	-	-	-	-	-
Primorsko-goranska Primorje-Gorski kotar	2 154	3	22	61	277	538	53	81	97	21
Gradovi/ Towns										
Bakar	64	-	-	2	13	19	1	1	4	-
Cres	19	-	-	-	6	3	-	-	-	-
Crikvenica	75	-	-	2	5	22	4	5	1	-
Čabar	17	-	-	-	2	4	-	-	3	-
Delnice	47	2	9	7	5	9	1	3	-	-
Kastav	81	1	-	-	9	21	-	3	3	2
Kraljevica	33	-	-	-	3	8	1	3	4	-
Krk	54	-	-	-	9	16	2	3	6	-
Mali Lošinj	66	-	-	4	13	21	1	-	4	3
Novi Vinodolski	34	-	-	1	3	13	-	3	2	-
Opatija	90	-	-	1	9	22	5	7	3	-
Rab	71	-	-	1	20	25	1	2	2	2
Rijeka	818	-	8	25	73	174	23	21	48	6
Vrbovsko	17	-	1	1	5	8	-	1	-	-
Općine/ Municipalities										
Baška	12	-	-	-	1	2	1	-	3	-
Brod Moravice	4	-	3	1	-	-	-	-	-	-
Čavle	71	-	-	3	14	20	2	6	1	-
Dobrinj	17	-	1	-	4	5	-	-	-	1
Fužine	9	-	-	-	1	4	-	-	1	-
Jelenje	36	-	-	1	7	14	-	-	1	-
Klana	14	-	-	-	3	6	-	-	-	-
Kostrena	30	-	-	-	1	6	-	-	1	-
Lokve	2	-	-	-	1	-	-	-	-	-
Lopar	15	-	-	-	2	6	-	-	1	-
Lovran	33	-	-	1	3	9	1	-	1	-
Malinska-Dubašnica	31	-	-	2	5	6	-	-	-	1
Matulji	95	-	-	2	13	15	4	10	1	1
Mošćenička Draga	11	-	-	-	-	2	-	1	-	-
Mrkopalj	7	-	-	-	-	2	1	2	-	-
Omišalj	23	-	-	1	-	7	2	1	-	2
Punat	13	-	-	2	2	6	-	-	-	-

3.5. ŽIVOROĐENI PREMA POSTIGNUTOM OBRAZOVANJU I AKTIVNOSTI MAJKE U 2021. PO ŽUPANIJAMA I GRADOVIMA/OPĆINAMA
LIVE BIRTHS, BY MOTHER'S EDUCATIONAL ATTAINMENT AND ACTIVITY, BY COUNTIES AND TOWNS/MUNICIPALITIES, 2021

(nastavak)
(continued)

Županija County of	Postignuto obrazovanje majke Mother's educational attainment						Aktivnost majke Mother's activity			
	preddiplomski sveučilišni studij Undergraduate university study	fakulteti, umjetničke akademije, sveučilišni studij, diplomski sveučilišni studij te integrirani preddiplomski i diplomski sveučilišni studij Faculty, art academy, university study, graduate university study and integrated undergraduate and graduate university study	poslijediplomski specijalistički studij Postgraduate specialist study	magistarski znanstveni, stručni i umjetnički studij Master's level scientific, professional and art study	doktorat Doctorate	nepoznato Unknown	aktivna Active	s osobnim prihodom With personal income	uzdržavana Dependent	ostalo i nepoznato Other and unknown
Hercegovac	1	-	-	-	-	1	10	-	1	2
Ivanska	1	4	-	-	1	-	26	-	3	-
Kapela	-	2	-	-	-	1	19	-	8	1
Končanica	-	1	-	-	-	-	14	-	-	-
Nova Rača	-	4	-	-	-	1	16	-	6	2
Rovišće	-	8	-	-	-	2	38	-	5	3
Severin	-	1	-	-	-	-	5	-	1	-
Sirač	-	1	-	-	-	1	4	-	-	1
Šandrovac	-	2	-	-	-	2	8	-	6	2
Štefanje	-	2	1	-	-	2	14	-	5	2
Velika Pisanica	-	-	-	-	-	-	8	-	-	-
Velika Trnovitica	-	-	-	-	-	-	5	-	2	-
Veliki Grđevac	-	1	-	-	-	-	17	-	5	-
Veliko Trojstvo	-	2	-	-	-	3	14	-	4	3
Zrinski Topolovac	-	1	-	-	-	-	10	-	-	-
Primorsko-goranska Primorje-Gorski kotar	47	910	10	6	14	14	2 021	3	105	25
Gradovi/ Towns										
Bakar	2	20	-	-	1	1	59	-	4	1
Cres	1	9	-	-	-	-	19	-	-	-
Crikvenica	-	33	-	1	-	2	69	-	4	2
Čabar	-	8	-	-	-	-	15	-	2	-
Delnice	-	10	-	-	-	1	28	-	17	2
Kastav	5	37	-	-	-	-	79	-	2	-
Kraljevica	1	13	-	-	-	-	32	-	-	1
Krk	2	16	-	-	-	-	53	-	1	-
Mali Lošinj	-	20	-	-	-	-	64	-	2	-
Novi Vinodolski	2	9	-	-	1	-	32	-	2	-
Opatija	-	41	-	-	-	2	85	-	2	3
Rab	2	15	1	-	-	-	69	-	1	1
Rijeka	15	402	6	4	7	6	774	1	32	11
Vrbovsko	-	1	-	-	-	-	15	-	2	-
Općine/ Municipalities										
Baška	-	5	-	-	-	-	11	-	1	-
Brod Moravice	-	-	-	-	-	-	-	-	4	-
Čavle	1	22	-	1	1	-	66	-	5	-
Dobrinj	-	5	-	-	1	-	16	-	1	-
Fužine	-	3	-	-	-	-	9	-	-	-
Jelenje	-	12	-	-	1	-	33	-	3	-
Klana	2	3	-	-	-	-	14	-	-	-
Kostrena	1	20	1	-	-	-	28	-	1	1
Lokve	-	1	-	-	-	-	2	-	-	-
Lopar	-	6	-	-	-	-	14	-	1	-
Lovran	-	17	-	-	1	-	28	-	4	1
Malinska-Dubašnica	1	15	1	-	-	-	30	-	1	-
Matulji	-	48	-	-	1	-	92	-	3	-
Mošćenička Draga	-	8	-	-	-	-	9	-	2	-
Mrkopalj	-	2	-	-	-	-	5	-	2	-
Omišalj	-	10	-	-	-	-	22	-	1	-
Punat	-	2	1	-	-	-	13	-	-	-

3.5. ŽIVOROĐENI PREMA POSTIGNUTOM OBRAZOVANJU I AKTIVNOSTI MAJKE U 2021. PO ŽUPANIJAMA I GRADOVIMA/OPĆINAMA
LIVE BIRTHS, BY MOTHER'S EDUCATIONAL ATTAINMENT AND ACTIVITY, BY COUNTIES AND TOWNS/MUNICIPALITIES, 2021

Županija County of	Ukupno Total	Postignuto obrazovanje majke Mother's educational attainment								
		bez škole i od 1 do 3 razreda osnovne škole Without schooling and 1 – 3 grades of basic school	od 4 do 7 razreda osnovne škole 4 – 7 grades of basic school	osnovna škola Basic school	srednja škola Upper secondary school			viša škola, I. (VI.) stupanj fakulteta, kratki stručni studij u trajanju kraćem od 3 godine School of professional higher education, undergraduate study, professional study lasting less than 3 years	preddiplomski stručni studij u trajanju od najmanje 3 godine Undergraduate professional study lasting 3 years or longer	specijalistički diplomski stručni studij Specialist graduate professional study
					industrijske i obrtničke strukovne škole, škole za zanimanje u trajanju od 1 do 3 godine i škole za KV i VKV radnike Industrial and vocational school, occupational school lasting 1 – 3 years	tehničke i srodne strukovne škole, škole za zanimanje u trajanju od 4 godine ili više Technical and related vocational school, occupational school lasting 4 years or longer	gimnazija Grammar school			
Ravna Gora	16	-	-	-	4	2	-	2	-	1
Skrad	6	-	-	1	1	1	-	1	-	-
Vinodolska općina	23	-	-	1	7	7	1	1	2	-
Viškovo	193	-	-	2	33	50	2	5	4	2
Vrbnik	7	-	-	-	-	3	-	-	1	-
Ličko-senjska Lika-Senj	395	1	7	22	75	119	10	31	26	15
Gradovi/ Towns										
Gospić	123	-	1	5	22	36	5	11	7	6
Novalja	47	-	-	1	6	22	-	1	3	1
Otočac	79	-	3	3	19	20	2	7	7	2
Senj	33	-	-	-	6	10	1	2	1	-
Općine/ Municipalities										
Brinje	21	-	1	3	4	6	1	1	1	3
Donji Lapac	6	-	-	1	2	-	-	1	2	-
Karlobag	5	-	-	-	1	2	-	-	1	1
Lovinac	6	-	-	-	1	2	-	-	2	1
Perušić	24	1	1	4	2	6	-	2	1	1
Plitvička Jezera	31	-	-	-	5	12	1	4	-	-
Udbina	10	-	-	2	4	2	-	2	-	-
Vrhovine	10	-	1	3	3	1	-	-	1	-
Virovitičko-podravska Virovitica-Podravina	675	-	9	52	213	175	12	29	21	3
Gradovi/ Towns										
Orahovica	41	-	-	-	14	10	2	-	-	-
Slatina	127	-	-	9	34	35	2	7	3	3
Virovitica	153	-	-	4	42	34	3	11	5	-
Općine/ Municipalities										
Crnac	10	-	-	1	4	5	-	-	-	-
Čačinci	19	-	-	1	8	4	1	-	-	-
Čadavica	19	-	-	2	6	6	-	1	-	-
Gradina	23	-	-	5	6	6	2	-	1	-
Lukač	20	-	1	2	2	7	-	2	1	-
Mikleuš	11	-	-	1	2	2	-	3	-	-
Nova Bukovica	12	-	-	2	6	4	-	-	-	-
Pitomača	91	-	7	8	25	23	1	1	8	-
Sopje	14	-	-	-	8	4	-	-	-	-
Suhopolje	47	-	-	8	16	12	-	2	1	-
Špišić Bukovica	39	-	-	6	11	12	-	2	-	-
Voćin	37	-	1	3	24	5	-	-	2	-
Zdenci	12	-	-	-	5	6	1	-	-	-
Požeško-slavonska Požega-Slavonia	572	1	1	16	118	170	8	26	31	8
Gradovi/ Towns										
Kućevo	55	-	1	2	10	20	1	3	3	2
Lipik	45	-	-	1	10	11	-	2	-	-

3.5. ŽIVOROĐENI PREMA POSTIGNUTOM OBRAZOVANJU I AKTIVNOSTI MAJKE U 2021. PO ŽUPANIJAMA I GRADOVIMA/OPĆINAMA
LIVE BIRTHS, BY MOTHER'S EDUCATIONAL ATTAINMENT AND ACTIVITY, BY COUNTIES AND TOWNS/MUNICIPALITIES, 2021

(nastavak)
(continued)

Županija County of	Postignuto obrazovanje majke Mother's educational attainment						Aktivnost majke Mother's activity			
	preddiplomski sveučilišni studij Undergraduate university study	fakulteti, umjetničke akademije, sveučilišni studij, diplomski sveučilišni studij te integrirani preddiplomski i diplomski sveučilišni studij Faculty, art academy, university study, graduate university study and integrated undergraduate and graduate university study	poslijediplomski specijalistički studij Postgraduate specialist study	magistarski znanstveni, stručni i umjetnički studij Master's level scientific, professional and art study	doktorat Doctorate	nepoznato Unknown	aktivna Active	s osobnim prihodom With personal income	uzdržavana Dependent	ostalo i nepoznato Other and unknown
Ravna Gora	-	7	-	-	-	-	15	-	1	-
Skrad	-	2	-	-	-	-	6	-	-	-
Vinodolska općina	-	4	-	-	-	-	22	1	-	-
Viškovo	12	81	-	-	-	2	186	1	4	2
Vrbnik	-	3	-	-	-	-	7	-	-	-
Ličko-senjska Lička-Senj	4	61	1	1	2	20	355	7	11	22
Gradovi/ Towns										
Gospić	1	18	-	-	1	10	109	1	3	10
Novajla	-	10	1	-	-	2	42	2	-	3
Otočac	3	9	-	-	1	3	74	1	1	3
Senj	-	13	-	-	-	-	33	-	-	-
Općine/ Municipalities										
Brinje	-	-	-	-	-	1	19	-	1	1
Donji Lapac	-	-	-	-	-	-	5	-	1	-
Karlobag	-	-	-	-	-	-	3	2	-	-
Lovinac	-	-	-	-	-	-	6	-	-	-
Perušić	-	3	-	-	-	3	18	-	3	3
Plitvička Jezera	-	7	-	1	-	1	29	-	1	1
Udbina	-	-	-	-	-	-	9	1	-	-
Vrhovine	-	1	-	-	-	-	8	-	1	1
Virovitičko-podravska Virovitica-Podravina	4	146	1	1	3	6	623	1	45	6
Gradovi/ Towns										
Orahovica	-	14	-	-	-	1	38	-	2	1
Slatina	-	30	-	1	2	1	118	1	7	1
Virovitica	-	54	-	-	-	-	150	-	3	-
Općine/ Municipalities										
Cmac	-	-	-	-	-	-	8	-	2	-
Čačinci	1	4	-	-	-	-	18	-	1	-
Čađavica	-	4	-	-	-	-	18	-	1	-
Gradina	-	2	-	-	-	1	18	-	4	1
Lukač	1	4	-	-	-	-	17	-	3	-
Mikleuš	-	3	-	-	-	-	11	-	-	-
Nova Bukovica	-	-	-	-	-	-	12	-	-	-
Pitomača	-	15	1	-	1	1	83	-	7	1
Sopje	-	2	-	-	-	-	14	-	-	-
Suhopolje	1	7	-	-	-	-	40	-	7	-
Špišić Bukovica	1	5	-	-	-	2	33	-	4	2
Voćin	-	2	-	-	-	-	34	-	3	-
Zdenci	-	-	-	-	-	-	11	-	1	-
Požeško-slavonska Požega-Slavonia	3	103	-	3	2	82	461	-	26	85
Gradovi/ Towns										
Kutjevo	1	11	-	-	-	1	51	-	2	2
Lipik	-	2	-	-	-	19	24	-	2	19

3.5. ŽIVOROĐENI PREMA POSTIGNUTOM OBRAZOVANJU I AKTIVNOSTI MAJKE U 2021. PO ŽUPANIJAMA I GRADOVIMA/OPĆINAMA
LIVE BIRTHS, BY MOTHER'S EDUCATIONAL ATTAINMENT AND ACTIVITY, BY COUNTIES AND TOWNS/MUNICIPALITIES, 2021

Županija County of	Ukupno Total	Postignuto obrazovanje majke Mother's educational attainment								
		bez škole i od 1 do 3 razreda osnovne škole Without schooling and 1 – 3 grades of basic school	od 4 do 7 razreda osnovne škole 4 – 7 grades of basic school	osnovna škola Basic school	srednja škola Upper secondary school			viša škola, I. (VI.) stupanj fakulteta, kratki stručni studij u trajanju kraćem od 3 godine School of professional higher education, undergraduate study, professional study lasting less than 3 years	preddiplomski stručni studij u trajanju od najmanje 3 godine Undergraduate professional study lasting 3 years or longer	specijalistički diplomski stručni studij Specialist graduate professional study
					industrijske i obrtničke strukovne škole, škole za zanimanje u trajanju od 1 do 3 godine i škole za KV i VKV radnike Industrial and vocational school, occupational school lasting 1 – 3 years	tehničke i srodne strukovne škole, škole za zanimanje u trajanju od 4 godine ili više Technical and related vocational school, occupational school lasting 4 years or longer	gimnazija Grammar school			
Pakrac	68	-	-	1	10	7	-	3	1	-
Pleternica	89	-	-	1	22	33	-	3	2	-
Požega	186	-	-	5	31	56	4	9	15	4
<i>Općine/ Municipalities</i>										
Brestovac	26	1	-	5	3	9	2	1	2	-
Čaglin	17	-	-	1	7	6	-	-	-	-
Jakšić	31	-	-	-	6	15	-	1	4	1
Kaptol	21	-	-	-	11	3	-	1	1	-
Veilika	34	-	-	-	8	10	1	3	3	1
Brodsko-posavska Slavonski Brod-Posavina	1 185	14	20	90	365	288	17	73	29	20
<i>Gradovi/ Towns</i>										
Nova Gradiška	95	-	7	10	22	17	2	8	1	1
Slavonski Brod	470	13	12	31	98	101	12	33	14	4
<i>Općine/ Municipalities</i>										
Bebrina	35	-	-	2	16	10	1	1	1	-
Brodski Stupnik	30	-	-	2	11	7	-	3	2	-
Bukovlje	27	-	-	-	13	8	-	-	1	-
Cernik	24	-	-	2	9	8	-	1	-	-
Davor	22	-	-	1	6	6	-	6	-	-
Donji Andrijevi	34	-	-	6	12	8	1	-	-	4
Dragalić	12	-	-	4	5	2	-	-	-	-
Garčin	31	-	-	4	14	7	-	1	-	-
Gornja Vrba	19	-	-	-	7	5	-	1	-	-
Gornji Bogičevci	8	-	-	-	4	3	-	1	-	-
Gundinci	22	-	-	2	12	8	-	-	-	-
Klakar	21	-	-	-	6	6	-	-	-	1
Nova Kapela	24	-	-	4	6	9	-	1	-	-
Okučani	14	-	-	2	9	2	-	-	-	-
Oprisavci	16	-	-	-	9	4	-	1	-	-
Oriovac	46	-	-	1	21	7	-	4	3	-
Podcrkavlje	20	-	-	1	12	5	-	-	-	-
Rešetari	33	-	-	4	10	11	1	3	-	-
Sibinj	48	-	-	1	16	14	-	7	-	-
Sikirevci	16	-	-	-	4	1	-	-	3	6
Slavonski Šamac	10	-	-	-	3	6	-	-	-	-
Stara Gradiška	3	-	-	-	1	2	-	-	-	-
Staro Petrovo Selo	35	1	1	4	15	8	-	1	-	-
Veilika Kopanica	24	-	-	-	11	10	-	-	1	2
Vrbje	16	-	-	3	5	6	-	-	-	-
Vrpolje	30	-	-	6	8	7	-	1	3	2
Zadarska Zadar	1 591	-	-	22	257	560	51	57	57	17
<i>Gradovi/ Towns</i>										
Benkovac	112	-	-	5	30	45	1	4	10	-
Biograd na Moru	56	-	-	-	20	13	3	-	8	1
Nin	31	-	-	2	4	8	1	4	-	-

3.5. ŽIVOROĐENI PREMA POSTIGNUTOM OBRAZOVANJU I AKTIVNOSTI MAJKE U 2021. PO ŽUPANIJAMA I GRADOVIMA/OPĆINAMA
LIVE BIRTHS, BY MOTHER'S EDUCATIONAL ATTAINMENT AND ACTIVITY, BY COUNTIES AND TOWNS/MUNICIPALITIES, 2021

(nastavak)
(continued)

Županija County of	Postignuto obrazovanje majke Mother's educational attainment						Aktivnost majke Mother's activity			
	preddiplomski sveučilišni studij Undergraduate university study	fakulteti, umjetničke akademije, sveučilišni studij, diplomski sveučilišni studij te integrirani preddiplomski i diplomski sveučilišni studij Faculty, art academy, university study, graduate university study and integrated undergraduate and graduate university study	poslijediplomski specijalistički studij Postgraduate specialist study	magistarski znanstveni, stručni i umjetnički studij Master's level scientific, professional and art study	doktorat Doctorate	nepoznato Unknown	aktivna Active	s osobnim prihodom With personal income	uzdržavana Dependent	ostalo i nepoznato Other and unknown
Pakrac	-	4	-	-	-	42	22	-	3	43
Pleternica	-	27	-	-	-	1	86	-	1	2
Požega	2	46	-	2	2	10	168	-	8	10
<i>Općine/ Municipalities</i>										
Brestovac	-	1	-	-	-	2	19	-	5	2
Čaglin	-	2	-	-	-	1	15	-	1	1
Jakšić	-	1	-	-	-	3	27	-	1	3
Kaptol	-	4	-	1	-	-	20	-	1	-
Veika	-	5	-	-	-	3	29	-	2	3
Brodsko-posavska Slavonski Brod-Posavina	5	230	5	-	-	29	981	-	168	36
<i>Gradovi/ Towns</i>										
Nova Gradiška	1	24	-	-	-	2	61	-	32	2
Slavonski Brod	1	132	3	-	-	16	399	-	51	20
<i>Općine/ Municipalities</i>										
Bebrina	-	3	-	-	-	1	34	-	-	1
Brodski Stupnik	-	4	-	-	-	1	27	-	2	1
Bukovlje	-	4	-	-	-	1	26	-	-	1
Cernik	-	4	-	-	-	-	20	-	4	-
Davor	1	2	-	-	-	-	16	-	6	-
Donji Andrijevi	-	2	1	-	-	-	30	-	4	-
Dragalić	-	1	-	-	-	-	5	-	6	1
Garčin	-	5	-	-	-	-	27	-	3	1
Gornja Vrba	-	6	-	-	-	-	19	-	-	-
Gornji Bogičevci	-	-	-	-	-	-	5	-	3	-
Gundinci	-	-	-	-	-	-	22	-	-	-
Klakar	1	7	-	-	-	-	21	-	-	-
Nova Kapela	-	4	-	-	-	-	15	-	9	-
Okučani	-	1	-	-	-	-	6	-	8	-
Oprisavci	-	2	-	-	-	-	15	-	-	1
Oriovac	-	8	-	-	-	2	43	-	1	2
Podcrkavlje	-	2	-	-	-	-	19	-	1	-
Rešetari	-	4	-	-	-	-	23	-	10	-
Sibinj	-	10	-	-	-	-	47	-	1	-
Sikirevci	-	1	-	-	-	1	15	-	-	1
Slavonski Šamac	1	-	-	-	-	-	10	-	-	-
Stara Gradiška	-	-	-	-	-	-	3	-	-	-
Staro Petrovo Selo	-	1	1	-	-	3	16	-	16	3
Velika Kopanica	-	-	-	-	-	-	24	-	-	-
Vrbje	-	2	-	-	-	-	10	-	6	-
Vrpolje	-	1	-	-	-	2	23	-	5	2
Zadarska Zadar	19	526	2	-	3	20	1 551	1	14	25
<i>Gradovi/ Towns</i>										
Benkovac	-	16	-	-	-	1	108	-	3	1
Biograd na Moru	-	10	-	-	-	1	54	-	1	1
Nin	-	11	-	-	-	1	30	-	-	1

3.5. ŽIVOROĐENI PREMA POSTIGNUTOM OBRAZOVANJU I AKTIVNOSTI MAJKE U 2021. PO ŽUPANIJAMA I GRADOVIMA/OPĆINAMA
LIVE BIRTHS, BY MOTHER'S EDUCATIONAL ATTAINMENT AND ACTIVITY, BY COUNTIES AND TOWNS/MUNICIPALITIES, 2021

Županija County of	Ukupno Total	Postignuto obrazovanje majke Mother's educational attainment								
		bez škole i od 1 do 3 razreda osnovne škole Without schooling and 1 – 3 grades of basic school	od 4 do 7 razreda osnovne škole 4 – 7 grades of basic school	osnovna škola Basic school	srednja škola Upper secondary school			viša škola, I. (VI.) stupanj fakulteta, kratki stručni studij u trajanju kraćem od 3 godine School of professional higher education, undergraduate study, professional study lasting less than 3 years	preddiplomski stručni studij u trajanju od najmanje 3 godine Undergraduate professional study lasting 3 years or longer	specijalistički diplomski stručni studij Specialist graduate professional study
					industrijske i obrtničke strukovne škole, škole za zanimanje u trajanju od 1 do 3 godine i škole za KV i VKV radnike Industrial and vocational school, occupational school lasting 1 – 3 years	tehničke i srodne strukovne škole, škole za zanimanje u trajanju od 4 godine ili više Technical and related vocational school, occupational school lasting 4 years or longer	gimnazija Grammar school			
Obrovac	37	-	-	2	7	17	1	1	3	2
Pag	22	-	-	-	-	12	-	-	2	-
Zadar	701	-	-	6	65	207	28	23	14	8
<i>Općine/ Municipalities</i>										
Bibinje	50	-	-	1	7	19	3	-	-	1
Galovac	12	-	-	-	3	7	-	1	-	-
Gračac	21	-	-	2	7	9	-	2	-	-
Jasenice	16	-	-	-	2	13	-	-	1	-
Kali	14	-	-	-	1	7	2	-	-	-
Kolan	12	-	-	1	-	6	-	1	-	-
Kukljica	4	-	-	-	-	3	-	-	-	-
Lišane Ostrovičke	6	-	-	-	3	3	-	-	-	-
Novigrad	18	-	-	-	3	8	1	-	-	1
Pakoštane	57	-	-	1	11	23	4	1	6	-
Pašman	25	-	-	-	6	13	-	2	-	-
Polača	12	-	-	-	4	2	-	1	1	-
Poličnik	46	-	-	-	11	17	1	-	1	-
Posedarje	34	-	-	-	7	12	1	2	1	-
Povljana	3	-	-	-	-	1	-	2	-	-
Preko	27	-	-	1	3	9	-	2	-	-
Privlaka	12	-	-	-	5	2	-	-	-	-
Ražanac	21	-	-	-	7	8	1	-	-	-
Sali	9	-	-	-	1	3	1	-	-	-
Stankovci	15	-	-	-	7	3	-	2	2	-
Starigrad	19	-	-	-	2	8	1	-	1	-
Sukošan	53	-	-	-	9	22	-	4	1	2
Sveti Filip i Jakov	46	-	-	-	13	19	-	2	2	-
Škabrnja	20	-	-	-	5	8	-	1	-	-
Tkon	7	-	-	-	2	1	-	-	2	-
Vir	28	-	-	-	1	12	2	2	-	2
Vrsi	18	-	-	-	3	11	-	-	-	-
Zemunik Donji	27	-	-	1	8	9	-	-	2	-
Osječko-baranjska <i>Osijek-Baranja</i>	2 352	5	19	80	444	742	103	42	56	96
<i>Gradovi/ Towns</i>										
Beli Manastr	59	-	-	6	14	17	4	-	4	2
Belišće	85	1	1	2	15	32	3	2	1	3
Donji Miholjac	64	-	-	-	12	25	2	2	4	2
Đakovo	201	-	-	6	44	58	7	5	11	4
Našice	152	1	5	13	33	47	3	5	8	1
Osijek	863	1	-	3	76	229	49	17	14	63
Valpovo	86	-	-	-	16	28	2	1	1	4
<i>Općine/ Municipalities</i>										
Antunovac	38	-	-	-	9	13	3	-	-	-
Bilje	40	-	1	2	7	11	2	-	-	3
Bizovac	26	-	-	-	2	14	-	-	-	1
Čeminac	26	-	-	1	14	11	-	-	-	-
Čepin	96	-	-	-	7	45	8	1	3	4
Darda	58	1	2	7	17	18	2	-	1	1
Donja Motičina	8	-	-	-	3	5	-	-	-	-
Draž	13	-	-	1	5	7	-	-	-	-

3.5. ŽIVOROĐENI PREMA POSTIGNUTOM OBRAZOVANJU I AKTIVNOSTI MAJKE U 2021. PO ŽUPANIJAMA I GRADOVIMA/OPĆINAMA
LIVE BIRTHS, BY MOTHER'S EDUCATIONAL ATTAINMENT AND ACTIVITY, BY COUNTIES AND TOWNS/MUNICIPALITIES, 2021

(nastavak)
(continued)

Županija County of	Postignuto obrazovanje majke Mother's educational attainment						Aktivnost majke Mother's activity			
	preddiplomski sveučilišni studij Undergraduate university study	fakulteti, umjetničke akademije, sveučilišni studij, diplomski sveučilišni studij te integrirani preddiplomski i diplomski sveučilišni studij Faculty, art academy, university study, graduate university study and integrated undergraduate and graduate university study	poslijediplomski specijalistički studij Postgraduate specialist study	magistarski znanstveni, stručni i umjetnički studij Master's level scientific, professional and art study	doktorat Doctorate	nepoznato Unknown	aktivna Active	s osobnim prihodom With personal income	uzdržavana Dependent	ostalo i nepoznato Other and unknown
Obrovac	-	3	-	-	-	1	35	-	-	2
Pag	-	7	-	-	-	1	21	-	-	1
Zadar	10	328	2	-	2	8	687	1	2	11
<i>Općine/ Municipalities</i>										
Bibinje	-	19	-	-	-	-	50	-	-	-
Galovac	-	1	-	-	-	-	12	-	-	-
Gračac	-	-	-	-	-	1	19	-	1	1
Jasenice	-	-	-	-	-	-	16	-	-	-
Kali	-	3	-	-	-	1	13	-	-	1
Kolan	-	4	-	-	-	-	11	-	1	-
Kukljica	-	1	-	-	-	-	4	-	-	-
Lišane Ostrovičke	-	-	-	-	-	-	6	-	-	-
Novigrad	2	3	-	-	-	-	18	-	-	-
Pakoštane	-	11	-	-	-	-	55	-	2	-
Pašman	-	3	-	-	1	-	24	-	1	-
Polača	1	3	-	-	-	-	12	-	-	-
Poličnik	2	12	-	-	-	2	44	-	-	2
Posedarje	-	11	-	-	-	-	33	-	1	-
Povljana	-	-	-	-	-	-	3	-	-	-
Preko	-	11	-	-	-	1	26	-	-	1
Privlaka	-	5	-	-	-	-	12	-	-	-
Ražanac	-	5	-	-	-	-	19	-	1	1
Sali	-	3	-	-	-	1	8	-	-	1
Stankovci	-	1	-	-	-	-	15	-	-	-
Starigrad	1	6	-	-	-	-	19	-	-	-
Sukošan	1	14	-	-	-	-	53	-	-	-
Sveti Filip i Jakov	-	9	-	-	-	1	45	-	-	1
Škabrnja	-	6	-	-	-	-	20	-	-	-
Tkon	-	2	-	-	-	-	6	-	1	-
Vir	-	9	-	-	-	-	28	-	-	-
Vrsi	1	3	-	-	-	-	18	-	-	-
Zemunik Donji	1	6	-	-	-	-	27	-	-	-
Osječko-baranjska Osijek-Baranja	29	568	4	2	9	153	2 017	1	194	140
<i>Gradovi/ Towns</i>										
Beli Manastir	-	10	-	-	-	2	52	-	5	2
Belišće	1	9	-	-	-	15	64	-	9	12
Donji Miholjac	-	12	-	2	-	3	57	-	5	2
Đakovo	4	56	-	-	-	6	184	-	11	6
Našice	1	26	-	-	-	9	116	-	27	9
Osijek	15	334	2	-	8	52	783	-	31	49
Valpovo	1	16	1	-	-	16	65	-	5	16
<i>Općine/ Municipalities</i>										
Antunovac	2	6	-	-	-	5	32	-	1	5
Bilje	-	10	-	-	-	4	33	-	5	2
Bizovac	-	5	-	-	1	3	23	-	1	2
Čeminac	-	-	-	-	-	-	25	-	1	-
Čepin	-	20	-	-	-	8	86	-	3	7
Darda	-	2	-	-	-	7	41	-	10	7
Donja Motičina	-	-	-	-	-	-	8	-	-	-
Draž	-	-	-	-	-	-	12	-	1	-

3.5. ŽIVOROĐENI PREMA POSTIGNUTOM OBRAZOVANJU I AKTIVNOSTI MAJKE U 2021. PO ŽUPANIJAMA I GRADOVIMA/OPĆINAMA
LIVE BIRTHS, BY MOTHER'S EDUCATIONAL ATTAINMENT AND ACTIVITY, BY COUNTIES AND TOWNS/MUNICIPALITIES, 2021

Županija County of	Ukupno Total	Postignuto obrazovanje majke Mother's educational attainment								
		bez škole i od 1 do 3 razreda osnovne škole Without schooling and 1 – 3 grades of basic school	od 4 do 7 razreda osnovne škole 4 – 7 grades of basic school	osnovna škola Basic school	srednja škola Upper secondary school			viša škola, I. (VI.) stupanj fakulteta, kratki stručni studij u trajanju kraćem od 3 godine School of professional higher education, undergraduate study, professional study lasting less than 3 years	preddiplomski stručni studij u trajanju od najmanje 3 godine Undergraduate professional study lasting 3 years or longer	specijalistički diplomski stručni studij Specialist graduate professional study
					industrijske i obrtničke strukovne škole, škole za zanimanje u trajanju od 1 do 3 godine i škole za KV i VKV radnike Industrial and vocational school, occupational school lasting 1 – 3 years	tehničke i srodne strukovne škole, škole za zanimanje u trajanju od 4 godine ili više Technical and related vocational school, occupational school lasting 4 years or longer	gimnazija Grammar school			
Drenje	17	-	-	-	7	8	-	-	1	-
Đurđenovac	52	-	-	3	19	23	1	-	-	-
Erdut	37	-	-	1	5	17	6	-	-	2
Ernestinovo	25	-	-	1	10	11	1	1	-	-
Feričanci	19	-	-	-	4	10	-	1	-	-
Gorjani	13	-	-	-	7	2	-	-	1	-
Jagodnjak	10	-	1	2	3	3	-	-	-	-
Kneževi Vinogradi	23	-	-	1	10	7	-	-	1	2
Koška	31	-	1	-	8	15	1	2	1	-
Levanjska Varoš	8	-	-	1	3	3	-	-	-	-
Magadenovac	14	-	-	1	7	3	-	-	1	-
Marijanci	22	-	-	1	4	13	-	-	-	-
Petlovac	10	-	-	2	4	3	-	-	-	-
Petrijevci	29	-	1	-	4	9	2	-	-	1
Podgorać	27	1	2	6	8	3	-	-	-	-
Podravska Moslavina	13	-	-	-	7	4	-	-	1	-
Popovac	9	-	-	1	3	3	-	-	-	-
Punitovci	16	-	-	1	4	6	-	2	1	-
Satnica Đakovačka	19	-	-	-	6	5	1	-	-	-
Semeljci	36	-	4	8	10	4	1	-	1	-
Strizivojna	21	-	-	5	6	5	-	2	1	1
Šodolovci	10	-	-	1	2	5	-	-	-	-
Trnava	13	-	-	-	5	6	-	-	-	-
Viljevo	16	-	-	1	8	2	2	-	-	-
Viškovci	8	-	-	-	3	2	-	-	-	-
Vladislavci	23	-	-	3	10	6	-	1	-	-
Vuka	16	-	1	-	3	4	3	-	-	2
Šibensko-kninska Šibenik-Knin	789	-	-	19	151	214	16	30	77	8
Gradovi/ Towns										
Drniš	40	-	-	-	13	8	-	3	1	-
Knin	91	-	-	-	27	23	4	7	8	1
Skradin	28	-	-	1	6	7	-	1	2	-
Šibenik	384	-	-	12	48	106	4	11	49	5
Vodice	73	-	-	1	18	22	1	2	2	1
Općine/ Municipalities										
Bilice	19	-	-	-	4	6	1	-	2	-
Biskupija	4	-	-	-	2	-	-	-	-	-
Civljane	-	-	-	-	-	-	-	-	-	-
Ervenik	1	-	-	-	-	-	1	-	-	-
Kijevo	1	-	-	-	-	1	-	-	-	-
Kistanje	22	-	-	4	9	4	1	-	1	-
Murter-Kornati	14	-	-	-	1	4	2	-	1	1
Pirovac	9	-	-	-	5	-	1	-	1	-
Primošten	27	-	-	1	1	10	-	1	3	-
Promina	5	-	-	-	-	2	-	2	-	-
Rogoznica	19	-	-	-	6	3	-	-	3	-
Ružić	11	-	-	-	4	4	-	-	-	-
Tisno	22	-	-	-	2	7	-	2	3	-
Tribunj	13	-	-	-	3	4	1	-	1	-
Unešić	6	-	-	-	2	3	-	1	-	-

3.5. ŽIVOROĐENI PREMA POSTIGNUTOM OBRAZOVANJU I AKTIVNOSTI MAJKE U 2021. PO ŽUPANIJAMA I GRADOVIMA/OPĆINAMA
LIVE BIRTHS, BY MOTHER'S EDUCATIONAL ATTAINMENT AND ACTIVITY, BY COUNTIES AND TOWNS/MUNICIPALITIES, 2021

(nastavak)
(continued)

Županija County of	Postignuto obrazovanje majke Mother's educational attainment						Aktivnost majke Mother's activity			
	preddiplomski sveučilišni studij Undergraduate university study	fakulteti, umjetničke akademije, sveučilišni studij, diplomski sveučilišni studij te integrirani preddiplomski i diplomski sveučilišni studij Faculty, art academy, university study, graduate university study and integrated undergraduate and graduate university study	poslijediplomski specijalistički studij Postgraduate specialist study	magistarski znanstveni, stručni i umjetnički studij Master's level scientific, professional and art study	doktorat Doctorate	nepoznato Unknown	aktivna Active	s osobnim prihodom With personal income	uzdržavana Dependent	ostalo i nepoznato Other and unknown
Drenje	1	-	-	-	-	14	-	3	-	
Đurđenovac	-	5	-	-	-	41	-	9	2	
Erdut	-	3	-	-	-	29	-	6	2	
Ernestinovo	-	1	-	-	-	23	-	2	-	
Feričanci	-	3	-	-	-	16	-	2	1	
Gorjani	-	3	-	-	-	13	-	-	-	
Jagodnjak	1	-	-	-	-	8	-	2	-	
Kneževi Vinogradi	-	1	-	-	-	20	-	2	1	
Koška	-	2	-	-	-	24	-	6	1	
Levanjska Varoš	-	1	-	-	-	7	-	1	-	
Magadenovac	-	-	-	-	-	2	11	1	2	
Marijanci	-	3	-	-	-	21	-	-	1	
Petlovac	-	1	-	-	-	9	-	1	-	
Petrijevci	-	8	1	-	-	22	1	2	4	
Podgorač	-	4	-	-	-	16	-	9	2	
Podravska Moslavina	-	-	-	-	-	11	-	1	1	
Popovac	-	1	-	-	-	7	-	1	1	
Punitovci	-	2	-	-	-	15	-	1	-	
Satnica Đakovačka	1	6	-	-	-	18	-	-	1	
Semeljci	1	4	-	-	-	20	-	14	2	
Strizivojna	-	1	-	-	-	17	-	4	-	
Šodolovci	-	2	-	-	-	8	-	2	-	
Trnava	-	2	-	-	-	13	-	-	-	
Viljevo	-	2	-	-	-	14	-	2	-	
Viškovci	-	3	-	-	-	7	-	1	-	
Vladislavci	1	1	-	-	-	18	-	5	-	
Vuka	-	3	-	-	-	14	-	2	-	
Šibensko-kninska Šibenik-Krin	9	229	7	3	5	21	754	-	9	26
Gradovi/ Towns										
Drniš	1	13	-	-	1	-	40	-	-	-
Knin	-	14	-	-	-	7	84	-	-	7
Skradin	-	8	1	-	-	2	26	-	-	2
Šibenik	7	126	6	3	3	4	371	-	6	7
Vodice	-	25	-	-	-	1	70	-	2	1
Općine/ Municipalities										
Bilice	-	4	-	-	-	2	17	-	-	2
Biskupija	-	1	-	-	-	1	3	-	-	1
Civljane	-	-	-	-	-	-	-	-	-	-
Ervenik	-	-	-	-	-	-	1	-	-	-
Kijevo	-	-	-	-	-	-	1	-	-	-
Kistanje	-	1	-	-	-	2	19	-	-	3
Murter-Kornati	-	5	-	-	-	-	14	-	-	-
Pirovac	1	1	-	-	-	-	9	-	-	-
Primošten	-	10	-	-	1	-	26	-	1	-
Promina	-	1	-	-	-	-	5	-	-	-
Rogoznica	-	7	-	-	-	-	19	-	-	-
Ružić	-	1	-	-	-	2	9	-	-	2
Tisno	-	8	-	-	-	-	21	-	-	1
Tribunj	-	4	-	-	-	-	13	-	-	-
Unešić	-	-	-	-	-	-	6	-	-	-

3.5. ŽIVOROĐENI PREMA POSTIGNUTOM OBRAZOVANJU I AKTIVNOSTI MAJKE U 2021. PO ŽUPANIJAMA I GRADOVIMA/OPĆINAMA
LIVE BIRTHS, BY MOTHER'S EDUCATIONAL ATTAINMENT AND ACTIVITY, BY COUNTIES AND TOWNS/MUNICIPALITIES, 2021

Županija County of	Ukupno Total	Postignuto obrazovanje majke Mother's educational attainment								
		bez škole i od 1 do 3 razreda osnovne škole Without schooling and 1 – 3 grades of basic school	od 4 do 7 razreda osnovne škole 4 – 7 grades of basic school	osnovna škola Basic school	srednja škola Upper secondary school			viša škola, I. (VI.) stupanj fakulteta, kratki stručni studij u trajanju kraćem od 3 godine School of professional higher education, undergraduate study, professional study lasting less than 3 years	preddiplomski stručni studij u trajanju od najmanje 3 godine Undergraduate professional study lasting 3 years or longer	specijalistički diplomski stručni studij Specialist graduate professional study
					industrijske i obrtničke strukovne škole, škole za zanimanje u trajanju od 1 do 3 godine i škole za KV i VKV radnike Industrial and vocational school, occupational school lasting 1 – 3 years	tehničke i srodne strukovne škole, škole za zanimanje u trajanju od 4 godine ili više Technical and related vocational school, occupational school lasting 4 years or longer	gimnazija Grammar school			
Vukovarsko-srijemska Vukovar-Sirmium	1 266	-	1	24	170	289	19	31	37	20
Gradovi/ Towns										
Ilok	43	-	-	1	9	5	-	1	-	1
Otok	50	-	-	1	7	9	-	-	-	1
Vinkovci	303	-	-	3	19	30	5	5	12	4
Vukovar	200	-	1	5	26	58	4	11	13	4
Županja	91	-	-	1	11	29	1	4	1	-
Općine/ Municipalities										
Andrijaševci	29	-	-	-	7	2	1	-	-	-
Babina Greda	27	-	-	1	10	9	1	1	-	-
Bogdanovci	16	-	-	1	3	9	-	-	-	1
Borovo	11	-	-	-	4	4	-	1	-	-
Bošnjaci	28	-	-	-	4	18	-	-	1	-
Cerna	44	-	-	-	4	14	3	1	-	1
Drenovci	29	-	-	3	6	10	-	1	1	-
Gradište	17	-	-	1	4	7	-	1	1	-
Gunja	25	-	-	-	3	6	-	-	-	-
Ivankovo	63	-	-	-	3	8	-	-	-	2
Jarmina	18	-	-	-	3	2	-	-	1	-
Lovas	7	-	-	-	-	1	-	-	1	-
Markušica	8	-	-	-	2	2	-	-	-	-
Negoslavci	6	-	-	-	-	4	-	1	1	-
Nijemci	30	-	-	3	3	5	-	-	-	-
Nuštar	36	-	-	-	3	4	-	-	2	1
Privlaka	19	-	-	-	1	3	1	-	1	1
Stari Jankovci	25	-	-	-	2	6	-	-	-	-
Stari Mikanovci	25	-	-	-	4	7	1	-	-	-
Štitar	15	-	-	-	6	5	-	1	-	-
Tompojevci	4	-	-	-	1	1	-	-	-	-
Tordinci	15	-	-	-	3	6	2	-	-	1
Tovarnik	18	-	-	1	8	4	-	-	1	1
Trpinja	27	-	-	2	6	11	-	1	-	2
Vodinci	16	-	-	-	3	2	-	-	-	-
Vrbanja	21	-	-	1	5	8	-	2	1	-
Splitsko-dalmatinska Split-Dalmatia	4 211	-	2	21	618	1 174	88	239	140	54
Gradovi/ Towns										
Hvar	34	-	-	1	4	12	1	2	2	-
Imotski	101	-	-	-	27	25	5	2	3	1
Kaštela	374	-	-	2	59	118	8	23	17	4
Komiža	8	-	-	1	1	1	1	-	-	1
Makarska	131	-	-	-	1	5	1	1	1	1
Omiš	143	-	-	1	15	48	4	12	1	1
Sinj	261	-	-	1	53	83	6	25	9	-
Solin	312	-	-	2	43	85	2	16	31	16
Split	1 505	-	-	2	161	353	32	92	30	16
Stari Grad	20	-	-	-	2	8	-	1	-	-
Supetar	42	-	-	-	7	9	1	2	4	-
Trilj	71	-	-	2	22	22	2	4	6	5
Trogir	115	-	1	2	9	52	2	1	2	1

3.5. ŽIVOROĐENI PREMA POSTIGNUTOM OBRAZOVANJU I AKTIVNOSTI MAJKE U 2021. PO ŽUPANIJAMA I GRADOVIMA/OPĆINAMA
LIVE BIRTHS, BY MOTHER'S EDUCATIONAL ATTAINMENT AND ACTIVITY, BY COUNTIES AND TOWNS/MUNICIPALITIES, 2021

(nastavak)
(continued)

Županija County of	Postignuto obrazovanje majke Mother's educational attainment						Aktivnost majke Mother's activity			
	preddiplomski sveučilišni studij Undergraduate university study	fakulteti, umjetničke akademije, sveučilišni studij, diplomski sveučilišni studij te integrirani preddiplomski i diplomski sveučilišni studij Faculty, art academy, university study, graduate university study and integrated undergraduate and graduate university study	poslijediplomski specijalistički studij Postgraduate specialist study	magistarski znanstveni, stručni i umjetnički studij Master's level scientific, professional and art study	doktorat Doctorate	nepoznato Unknown	aktivna Active	s osobnim prihodom With personal income	uzdržavana Dependent	ostalo i nepoznato Other and unknown
Vukovarsko-srijemska Vukovar-Sirmium	20	169	2	3	1	480	695	16	70	485
Gradovi/ Towns										
Ilok	1	11	-	-	-	14	28	-	1	14
Otok	-	1	-	-	-	31	18	-	1	31
Vinkovci	2	19	-	-	-	204	88	-	9	206
Vukovar	13	54	1	-	-	10	176	-	14	10
Županja	-	38	1	2	-	3	71	8	8	4
Općine/ Municipalities										
Andrijaševci	-	1	-	-	-	18	9	-	2	18
Babina Greda	-	2	-	-	-	3	18	-	6	3
Bogdanovci	-	1	-	-	-	1	14	-	1	1
Borovo	-	2	-	-	-	-	11	-	-	-
Bošnjaci	-	4	-	-	-	1	22	2	3	1
Cerna	-	4	-	-	-	17	21	3	3	17
Drenovci	-	5	-	-	-	3	26	-	-	3
Gradište	-	2	-	-	-	1	13	-	3	1
Gunja	-	4	-	-	-	12	13	-	-	12
Ivankovo	-	3	-	-	-	47	15	-	-	48
Jarmina	-	-	-	-	-	12	5	-	-	13
Lovas	1	3	-	-	-	1	6	-	-	1
Markušica	-	-	-	-	-	4	2	-	2	4
Negoslavci	-	-	-	-	-	-	5	-	1	-
Nijemci	-	2	-	-	-	17	10	-	3	17
Nuštar	-	4	-	1	-	21	15	-	-	21
Privlaka	-	-	-	-	-	12	6	-	1	12
Stari Jankovci	-	-	-	-	-	17	7	-	1	17
Stari Mikanovci	-	1	-	-	-	12	10	-	3	12
Šitar	-	2	-	-	-	1	11	1	2	1
Tompojevci	-	-	-	-	-	2	2	-	-	2
Tordinci	-	1	-	-	-	2	12	-	1	2
Tovarnik	-	-	-	-	-	3	12	2	1	3
Trpinja	2	1	-	-	1	1	23	-	3	1
Vođinci	1	-	-	-	-	10	6	-	-	10
Vrbanja	-	4	-	-	-	-	20	-	1	-
Splitsko-dalmatinska Split-Dalmatia	36	1 457	11	5	12	354	3 760	33	39	379
Gradovi/ Towns										
Hvar	-	10	-	1	-	1	32	-	-	2
Imotski	1	30	-	-	-	7	93	-	-	8
Kaštela	6	128	-	-	-	9	358	2	3	11
Komiža	-	3	-	-	-	-	7	-	1	-
Makarska	1	6	-	-	-	114	14	-	1	116
Omiš	3	37	-	-	-	21	121	-	1	21
Sinj	2	65	-	-	1	16	241	-	3	17
Solin	1	99	4	-	2	11	297	-	2	13
Split	16	747	6	4	4	42	1 439	2	16	48
Stari Grad	-	8	-	-	-	1	19	-	-	1
Supetar	-	15	-	-	-	4	37	1	-	4
Trilj	-	8	-	-	-	-	69	-	2	-
Trogir	-	37	-	-	-	8	93	11	1	10

3.5. ŽIVOROĐENI PREMA POSTIGNUTOM OBRAZOVANJU I AKTIVNOSTI MAJKE U 2021. PO ŽUPANIJAMA I GRADOVIMA/OPĆINAMA
LIVE BIRTHS, BY MOTHER'S EDUCATIONAL ATTAINMENT AND ACTIVITY, BY COUNTIES AND TOWNS/MUNICIPALITIES, 2021

Županija County of	Ukupno Total	Postignuto obrazovanje majke Mother's educational attainment								
		bez škole i od 1 do 3 razreda osnovne škole Without schooling and 1 – 3 grades of basic school	od 4 do 7 razreda osnovne škole 4 – 7 grades of basic school	osnovna škola Basic school	srednja škola Upper secondary school			viša škola, I. (VI.) stupanj fakulteta, kratki stručni studij u trajanju kraćem od 3 godine School of professional higher education, undergraduate study, professional study lasting less than 3 years	preddiplomski stručni studij u trajanju od najmanje 3 godine Undergraduate professional study lasting 3 years or longer	specijalistički diplomski stručni studij Specialist graduate professional study
					industrijske i obrtničke strukovne škole, škole za zanimanje u trajanju od 1 do 3 godine i škole za KV i VKV radnike Industrial and vocational school, occupational school lasting 1 – 3 years	tehničke i srodne strukovne škole, škole za zanimanje u trajanju od 4 godine ili više Technical and related vocational school, occupational school lasting 4 years or longer	gimnazija Grammar school			
Vis	12	-	-	-	3	3	1	-	-	-
Vrgorac	69	-	-	-	14	16	5	5	4	1
Vrlika	10	-	-	-	2	5	-	-	1	-
<i>Općine/ Municipalities</i>										
Baška Voda	16	-	-	-	-	1	-	-	-	-
Bol	18	-	-	-	1	8	-	-	1	-
Brela	9	-	-	-	-	-	-	-	-	-
Cista Provo	11	-	-	-	1	7	-	1	-	-
Dicmo	42	-	-	-	18	14	-	-	2	-
Dugi Rat	75	-	-	1	4	31	1	4	-	1
Dugopolje	43	-	-	1	6	15	1	2	4	1
Gradac	28	-	-	-	3	6	-	-	-	-
Hrvace	32	-	-	-	7	13	3	4	-	-
Jelsa	36	-	-	1	2	11	1	1	-	-
Klis	58	-	-	-	7	23	1	2	4	-
Lećevica	3	-	-	-	1	1	-	1	-	-
Lokvičići	3	-	-	-	2	1	-	-	-	-
Lovreć	11	-	-	-	2	3	1	1	1	-
Marina	41	-	-	-	6	23	1	1	1	-
Milina	9	-	-	1	1	5	-	1	-	-
Muč	43	-	-	1	16	15	1	-	2	1
Nerežišća	7	-	-	-	2	2	-	1	-	-
Okrug	22	-	-	-	1	10	-	-	1	-
Otok	58	-	-	1	21	18	-	4	2	-
Podbablje	56	-	-	-	22	12	1	4	2	-
Podgora	12	-	-	-	-	2	-	-	-	-
Podstrana	140	-	-	-	22	36	3	9	4	2
Postira	21	-	-	-	4	5	-	-	-	-
Prgomet	2	-	-	-	1	-	-	1	-	-
Primorski Dolac	6	-	-	-	2	3	-	-	1	-
Proložac	32	-	-	1	8	9	1	1	1	-
Pučišća	12	-	-	-	2	5	1	-	1	-
Runovići	23	-	1	-	6	5	1	3	-	-
Seget	37	-	-	-	7	18	-	3	1	-
Selca	13	-	-	-	-	6	-	-	-	-
Sučuraj	3	-	-	-	-	1	-	1	-	-
Sutivan	6	-	-	-	3	1	-	-	-	-
Šestanovac	16	-	-	-	3	4	-	3	-	-
Šolta	10	-	-	-	-	3	-	1	-	2
Tučepi	10	-	-	-	-	-	-	-	-	-
Zadvarje	4	-	-	-	-	2	-	1	-	-
Zagvozd	13	-	-	-	6	3	-	1	-	-
Zmijavci	22	-	-	-	8	7	-	2	1	-
Istarska Istria	1 657	-	6	44	325	421	63	76	52	23
<i>Gradovi/ Towns</i>										
Buje - Buie	32	-	-	1	8	8	-	4	-	-
Buzet	39	-	-	1	5	7	1	3	3	-
Labin	78	-	-	1	20	12	6	-	-	3
Novigrad - Cittanova	30	-	-	-	4	9	-	1	2	1

3.5. ŽIVOROĐENI PREMA POSTIGNUTOM OBRAZOVANJU I AKTIVNOSTI MAJKE U 2021. PO ŽUPANIJAMA I GRADOVIMA/OPĆINAMA
LIVE BIRTHS, BY MOTHER'S EDUCATIONAL ATTAINMENT AND ACTIVITY, BY COUNTIES AND TOWNS/MUNICIPALITIES, 2021

(nastavak)
(continued)

Županija County of	Postignuto obrazovanje majke Mother's educational attainment						Aktivnost majke Mother's activity			
	preddiplomski sveučilišni studij Undergraduate university study	fakulteti, umjetničke akademije, sveučilišni studij, diplomski sveučilišni studij te integrirani preddiplomski i diplomski sveučilišni studij Faculty, art academy, university study, graduate university study and integrated undergraduate and graduate university study	poslijediplomski specijalistički studij Postgraduate specialist study	magistarski znanstveni, stručni i umjetnički studij Master's level scientific, professional and art study	doktorat Doctorate	nepoznato Unknown	aktivna Active	s osobnim prihodom With personal income	uzdržavana Dependent	ostalo i nepoznato Other and unknown
Vis	-	5	-	-	-	-	11	-	1	-
Vrgorac	1	13	-	-	-	10	60	-	-	9
Vrlika	-	2	-	-	-	-	10	-	-	-
<i>Općine/ Municipalities</i>										
Baška Voda	-	1	-	-	-	14	2	-	-	14
Bol	-	3	-	-	-	5	13	-	-	5
Brela	-	1	-	-	-	8	1	-	-	8
Cista Provo	-	2	-	-	-	-	11	-	-	-
Dicmo	-	7	-	-	-	1	41	-	-	1
Dugi Rat	-	23	-	-	-	10	62	1	1	11
Dugopolje	-	10	-	-	-	3	39	-	1	3
Gradac	-	3	-	-	-	16	11	-	-	17
Hrvace	-	5	-	-	-	-	31	-	1	-
Jelsa	-	13	-	-	-	7	28	-	1	7
Klis	-	16	-	-	3	2	55	-	1	2
Lećevica	-	-	-	-	-	-	3	-	-	-
Lokvičići	-	-	-	-	-	-	3	-	-	-
Lovreć	-	3	-	-	-	-	11	-	-	-
Marina	-	8	-	-	-	1	33	3	-	5
Milna	-	1	-	-	-	-	9	-	-	-
Muč	-	6	-	-	-	1	42	-	-	1
Nerežišća	-	2	-	-	-	-	7	-	-	-
Okrug	1	9	-	-	-	-	20	2	-	-
Otok	-	11	-	-	-	1	57	-	-	1
Podbablje	-	11	-	-	1	3	51	1	1	3
Podgora	-	1	-	-	-	9	2	-	1	9
Podstrana	1	58	1	-	-	4	132	1	1	6
Postira	-	7	-	-	-	5	16	-	-	5
Prgomet	-	-	-	-	-	-	2	-	-	-
Primorski Dolac	-	-	-	-	-	-	6	-	-	-
Proložac	1	7	-	-	-	3	28	-	-	4
Pučišća	-	2	-	-	-	1	11	-	-	1
Runovići	1	4	-	-	-	2	21	-	-	2
Seget	1	6	-	-	-	1	28	9	-	-
Selca	-	4	-	-	-	3	10	-	-	3
Sučuraj	-	1	-	-	-	-	3	-	-	-
Sutivan	-	2	-	-	-	-	6	-	-	-
Šestanovac	-	6	-	-	-	-	16	-	-	-
Šolta	-	4	-	-	-	-	10	-	-	-
Tučepi	-	-	-	-	1	9	-	-	-	10
Zadvarje	-	1	-	-	-	-	4	-	-	-
Zagvozd	-	3	-	-	-	-	13	-	-	-
Zmijavci	-	3	-	-	-	1	21	-	-	1
Istarska Istria	34	579	5	6	5	18	1 595	2	40	20
<i>Gradovi/ Towns</i>										
Buje - Buie	-	11	-	-	-	-	31	-	1	-
Buzet	-	19	-	-	-	-	38	-	1	-
Labin	3	32	-	-	-	1	74	-	3	1
Novigrad - Cittanova	2	9	-	2	-	-	28	-	2	-

3.5. ŽIVOROĐENI PREMA POSTIGNUTOM OBRAZOVANJU I AKTIVNOSTI MAJKE U 2021. PO ŽUPANIJAMA I GRADOVIMA/OPĆINAMA
LIVE BIRTHS, BY MOTHER'S EDUCATIONAL ATTAINMENT AND ACTIVITY, BY COUNTIES AND TOWNS/MUNICIPALITIES, 2021

Županija County of	Ukupno Total	Postignuto obrazovanje majke Mother's educational attainment								
		bez škole i od 1 do 3 razreda osnovne škole Without schooling and 1 – 3 grades of basic school	od 4 do 7 razreda osnovne škole 4 – 7 grades of basic school	osnovna škola Basic school	srednja škola Upper secondary school			viša škola, I. (VI.) stupanj fakulteta, kratki stručni studij u trajanju kraćem od 3 godine School of professional higher education, undergraduate study, professional study lasting less than 3 years	preddiplomski stručni studij u trajanju od najmanje 3 godine Undergraduate professional study lasting 3 years or longer	specijalistički diplomski stručni studij Specialist graduate professional study
					industrijske i obrtničke strukovne škole, škole za zanimanje u trajanju od 1 do 3 godine i škole za KV i VKV radnike Industrial and vocational school, occupational school lasting 1 – 3 years	tehničke i srodne strukovne škole, škole za zanimanje u trajanju od 4 godine ili više Technical and related vocational school, occupational school lasting 4 years or longer	gimnazija Grammar school			
Pazin	78	-	-	-	15	14	-	1	3	2
Poreč - Parenzo	162	-	-	2	25	56	5	9	3	1
Pula - Pola	416	-	2	13	81	85	22	28	17	10
Rovinj - Rovigno	97	-	-	3	17	31	4	3	3	-
Umag - Umago	108	-	-	3	28	30	-	3	4	-
Vodnjan - Dignano	46	-	2	4	8	15	1	1	1	-
<i>Općine/ Municipalities</i>										
Bale - Valle	10	-	-	1	3	2	-	-	-	-
Barban	27	-	-	-	5	11	-	1	1	1
Brtonigla - Verteneglio	15	-	-	1	5	6	-	-	-	-
Cerovlje	11	-	-	1	2	5	-	-	-	-
Fažana - Fasana	35	-	-	1	5	14	1	1	-	2
Funtana - Fontane	9	-	-	-	2	4	-	-	1	-
Gračišće	8	-	-	-	-	1	-	1	2	-
Grožnjan - Grisignana	3	-	-	1	-	-	-	-	-	-
Kanfana	20	-	-	1	2	7	-	1	-	-
Karjba	17	-	-	-	4	4	1	-	2	-
Kaštelir-Labinci – Castelliere-S. Domenica	12	-	-	-	2	2	-	1	-	-
Kršan	29	-	-	1	5	4	1	1	-	-
Lanišće	2	-	-	-	-	2	-	-	-	-
Ližnjan - Lisignano	42	-	1	3	6	13	6	1	2	-
Lupoglav	5	-	-	-	1	1	-	-	-	-
Marčana	44	-	-	-	8	8	4	5	1	-
Međulin	43	-	-	-	6	10	5	1	1	1
Motovun - Montona	6	-	-	-	1	2	-	-	-	-
Oprtalj - Portole	8	-	-	1	2	2	-	-	-	-
Pižan	14	-	-	-	2	4	-	-	1	1
Raša	23	-	-	-	12	3	-	-	-	-
Sveta Nedelja	20	-	-	-	5	4	3	1	2	-
Sveti Lovreč	13	-	-	1	5	4	-	1	-	-
Sveti Petar u Šumi	13	-	-	-	2	3	-	1	-	1
Svetvinčenat	20	-	1	-	2	7	-	2	1	-
Tar-Vabriga – Torre-Abrega	25	-	-	1	3	8	1	1	-	-
Tinjan	14	-	-	2	2	2	1	-	1	-
Višnjan - Visignano	20	-	-	-	5	4	-	1	-	-
Vižinada - Visinada	16	-	-	1	5	4	-	1	-	-
Vrsar - Orsera	15	-	-	-	2	5	1	-	-	-
Žminj	32	-	-	-	10	8	-	2	1	-
Dubrovačko-neretvanska Dubrovnik-Neretva	1 199	-	-	7	204	371	31	90	28	15
<i>Gradovi/ Towns</i>										
Dubrovnik	469	-	-	2	70	101	8	41	9	4
Korčula	47	-	-	-	8	16	2	3	1	1
Metković	179	-	-	-	46	55	4	13	2	-
Opuzen	26	-	-	-	4	15	-	-	1	-
Ploče	62	-	-	1	1	31	1	1	1	-
<i>Općine/ Municipalities</i>										
Blato	31	-	-	-	7	6	3	2	1	-
Dubrovačko primorje	9	-	-	-	-	5	-	1	-	-
Janjina	1	-	-	-	-	1	-	-	-	-

3.5. ŽIVOROĐENI PREMA POSTIGNUTOM OBRAZOVANJU I AKTIVNOSTI MAJKE U 2021. PO ŽUPANIJAMA I GRADOVIMA/OPĆINAMA
LIVE BIRTHS, BY MOTHER'S EDUCATIONAL ATTAINMENT AND ACTIVITY, BY COUNTIES AND TOWNS/MUNICIPALITIES, 2021

(nastavak)
(continued)

Županija County of	Postignuto obrazovanje majke Mother's educational attainment						Aktivnost majke Mother's activity			
	preddiplomski sveučilišni studij Undergraduate university study	fakulteti, umjetničke akademije, sveučilišni studij, diplomski sveučilišni studij te integrirani preddiplomski i diplomski sveučilišni studij Faculty, art academy, university study, graduate university study and integrated undergraduate and graduate university study	poslijediplomski specijalistički studij Postgraduate specialist study	magistarski znanstveni, stručni i umjetnički studij Master's level scientific, professional and art study	doktorat Doctorate	nepoznato Unknown	aktivna Active	s osobnim prihodom With personal income	uzdržavana Dependent	ostalo i nepoznato Other and unknown
Pazin	2	41	-	-	-	-	78	-	-	-
Poreč - Parenzo	2	56	-	3	-	-	157	1	4	-
Pula - Pola	11	134	1	-	-	12	393	-	10	13
Rovinj - Rovigno	1	33	1	-	-	1	96	-	-	1
Umag - Umago	6	32	-	-	1	1	107	-	-	1
Vodnjan - Dignano	2	12	-	-	-	-	43	-	3	-
<i>Općine/ Municipalities</i>										
Bale - Valle	-	3	1	-	-	-	10	-	-	-
Barban	-	8	-	-	-	-	27	-	-	-
Brtonigla - Verteneglio	-	3	-	-	-	-	15	-	-	-
Cerovlje	-	3	-	-	-	-	11	-	-	-
Fažana - Fasana	1	10	-	-	-	-	35	-	-	-
Funtana - Fontane	-	2	-	-	-	-	9	-	-	-
Gračičće	-	4	-	-	-	-	8	-	-	-
Grožnjan - Grisignana	-	2	-	-	-	-	3	-	-	-
Kanfanar	-	9	-	-	-	-	16	-	4	-
Karolja	-	6	-	-	-	-	17	-	-	-
Kaštelir-Labinci – Castelliere-S. Domenica	-	6	-	1	-	-	11	-	1	-
Kršan	-	14	1	-	2	-	27	-	2	-
Lanišće	-	-	-	-	-	-	2	-	-	-
Ližnjan - Lisignano	-	9	-	-	1	-	39	-	3	-
Lupoglav	-	3	-	-	-	-	5	-	-	-
Marčana	1	15	-	-	-	2	40	-	2	2
Medulin	1	17	1	-	-	-	43	-	-	-
Motovun - Montona	-	3	-	-	-	-	6	-	-	-
Oprtalj - Portole	-	3	-	-	-	-	8	-	-	-
Piće	-	6	-	-	-	-	13	-	-	1
Raša	-	8	-	-	-	-	22	-	1	-
Sveta Nedelja	-	5	-	-	-	-	20	-	-	-
Sveti Lovreč	-	2	-	-	-	-	13	-	-	-
Sveti Petar u Šumi	-	5	-	-	1	-	13	-	-	-
Svetvinčenat	1	6	-	-	-	-	19	-	1	-
Tar-Vabriga – Torre-Abrega	-	11	-	-	-	-	23	-	2	-
Tinjan	-	5	-	-	-	1	13	-	-	1
Višnjan - Visignano	-	10	-	-	-	-	20	-	-	-
Vižinada - Visinada	-	5	-	-	-	-	16	-	-	-
Vrsar - Orsera	1	6	-	-	-	-	15	-	-	-
Žminj	-	11	-	-	-	-	31	1	-	-
Dubrovačko-neretvanska Dubrovnik-Neretva	28	362	18	4	-	41	1 122	2	32	43
<i>Gradovi/ Towns</i>										
Dubrovnik	18	178	15	3	-	20	440	1	7	21
Korčula	1	14	-	-	-	1	44	1	1	1
Metković	-	59	-	-	-	-	176	-	3	-
Opuzen	-	5	1	-	-	-	24	-	2	-
Ploče	-	23	-	-	-	3	59	-	-	3
<i>Općine/ Municipalities</i>										
Blato	-	10	-	-	-	2	28	-	-	3
Dubrovačko primorje	1	1	-	-	-	1	7	-	-	2
Janjina	-	-	-	-	-	-	-	-	1	-

3.5. ŽIVOROĐENI PREMA POSTIGNUTOM OBRAZOVANJU I AKTIVNOSTI MAJKE U 2021. PO ŽUPANIJAMA I GRADOVIMA/OPĆINAMA
LIVE BIRTHS, BY MOTHER'S EDUCATIONAL ATTAINMENT AND ACTIVITY, BY COUNTIES AND TOWNS/MUNICIPALITIES, 2021

Županija County of	Ukupno Total	Postignuto obrazovanje majke Mother's educational attainment								
		bez škole i od 1 do 3 razreda osnovne škole Without schooling and 1 – 3 grades of basic school	od 4 do 7 razreda osnovne škole 4 – 7 grades of basic school	osnovna škola Basic school	srednja škola Upper secondary school			viša škola, I. (VI.) stupanj fakulteta, kratki stručni studij u trajanju kraćem od 3 godine School of professional higher education, undergraduate study, professional study lasting less than 3 years	preddiplomski stručni studij u trajanju od najmanje 3 godine Undergraduate professional study lasting 3 years or longer	specijalistički diplomski stručni studij Specialist graduate professional study
					industrijske i obrtničke strukovne škole, škole za zanimanje u trajanju od 1 do 3 godine i škole za KV i VKV radnike Industrial and vocational school, occupational school lasting 1 – 3 years	tehničke i srodne strukovne škole, škole za zanimanje u trajanju od 4 godine ili više Technical and related vocational school, occupational school lasting 4 years or longer	gimnazija Grammar school			
Konavle	108	-	-	2	23	33	2	9	-	1
Kula Norinska	8	-	-	-	2	3	-	-	-	-
Lastovo	8	-	-	-	-	4	1	-	-	-
Lumbarda	7	-	-	-	2	2	-	-	1	-
Mljet	9	-	-	-	4	4	-	-	-	-
Orebić	28	-	-	2	5	6	-	5	1	-
Požezerje	7	-	-	-	4	1	-	-	-	-
Slivno	11	-	-	-	2	4	1	-	-	-
Smokvica	9	-	-	-	1	4	-	2	1	-
Ston	18	-	-	-	1	9	2	-	-	1
Trpanj	4	-	-	-	1	2	-	-	-	-
Vela Luka	42	-	-	-	11	10	4	3	3	-
Zažablje	5	-	-	-	3	2	-	-	-	-
Župa dubrovačka	111	-	-	-	9	57	3	10	7	8
Međimurska Međimurje	1 129	28	140	152	227	195	19	54	67	11
Gradovi/ Towns										
Čakovec	282	7	29	36	38	41	4	10	13	2
Mursko Središće	64	4	4	11	17	14	-	2	2	-
Prelog	72	-	-	1	19	14	2	4	9	1
Općine/ Municipalities										
Belica	24	-	-	-	5	10	1	1	3	-
Dekanovec	7	-	-	-	3	1	-	-	1	1
Domašinec	11	-	-	2	1	4	-	1	1	-
Donja Dubrava	16	-	-	1	2	4	1	3	2	1
Donji Kraljevec	36	1	-	2	12	6	-	1	5	1
Donji Vidovec	11	-	1	2	3	1	-	2	1	-
Goričan	15	-	-	1	6	1	2	-	-	2
Gornji Mihaljevec	11	-	-	-	3	4	-	2	1	-
Kotoriba	30	4	8	5	4	3	-	4	1	-
Mala Subotica	71	4	20	11	11	10	1	2	1	-
Nedelišće	152	2	40	32	21	28	-	6	4	-
Orehovica	63	3	17	20	12	5	-	-	2	-
Podturen	43	-	7	10	13	1	-	2	2	1
Pribislavec	49	3	14	15	4	7	1	3	1	-
Selnica	21	-	-	2	6	5	1	2	1	1
Strahoninec	18	-	-	-	2	2	2	2	4	-
Sveća Marija	19	-	-	-	7	2	1	3	3	-
Sveti Juraj na Bregu	50	-	-	-	20	17	1	-	3	-
Sveti Martin na Muri	13	-	-	-	4	5	-	-	4	-
Šenkovec	30	-	-	-	6	5	2	3	3	-
Štrigova	16	-	-	1	6	3	-	1	-	1
Vratišinec	5	-	-	-	2	2	-	-	-	-
Grad Zagreb City of Zagreb	8 030	23	27	127	542	1 851	264	361	273	152

3.5. ŽIVOROĐENI PREMA POSTIGNUTOM OBRAZOVANJU I AKTIVNOSTI MAJKE U 2021. PO ŽUPANIJAMA I GRADOVIMA/OPĆINAMA
LIVE BIRTHS, BY MOTHER'S EDUCATIONAL ATTAINMENT AND ACTIVITY, BY COUNTIES AND TOWNS/MUNICIPALITIES, 2021

(nastavak)
(continued)

Županija County of	Postignuto obrazovanje majke Mother's educational attainment						Aktivnost majke Mother's activity			
	preddiplomski sveučilišni studij Undergraduate university study	fakulteti, umjetničke akademije, sveučilišni studij, diplomski sveučilišni studij te integrirani preddiplomski i diplomski sveučilišni studij Faculty, art academy, university study, graduate university study and integrated undergraduate and graduate university study	poslijediplomski specijalistički studij Postgraduate specialist study	magistarski znanstveni, stručni i umjetnički studij Master's level scientific, professional and art study	doktorat Doctorate	nepoznato Unknown	aktivna Active	s osobnim prihodom With personal income	uzdržavana Dependent	ostalo i nepoznato Other and unknown
Konavle	1	33	-	1	-	3	100	-	5	3
Kula Norinska	-	1	-	-	-	2	6	-	-	2
Lastovo	1	2	-	-	-	-	8	-	-	-
Lumbarda	-	2	-	-	-	-	7	-	-	-
Mljet	1	-	-	-	-	-	9	-	-	-
Orebić	3	5	-	-	-	1	24	-	3	1
Pojezerje	-	1	-	-	-	1	6	-	-	1
Slivno	-	3	-	-	-	1	10	-	-	1
Smokvica	-	1	-	-	-	-	8	-	1	-
Ston	-	2	1	-	-	2	9	-	7	2
Trpanj	-	1	-	-	-	-	3	-	1	-
Vela Luka	-	11	-	-	-	-	41	-	1	-
Zažablje	-	-	-	-	-	-	5	-	-	-
Župa dubrovačka	2	10	1	-	-	4	108	-	-	3
Međimurska Međimurje	16	200	1	-	-	19	780	-	327	22
Gradovi/ Towns										
Čakovec	6	93	1	-	-	2	209	-	71	2
Mursko Središće	1	3	-	-	-	6	41	-	17	6
Prelog	1	21	-	-	-	-	68	-	4	-
Općine/ Municipalities										
Belica	-	4	-	-	-	-	24	-	-	-
Dekanovec	-	-	-	-	-	1	6	-	-	1
Domašinec	-	2	-	-	-	-	8	-	3	-
Donja Dubrava	-	2	-	-	-	-	14	-	2	-
Donji Kraljevec	2	5	-	-	-	1	34	-	1	1
Donji Vidovec	-	1	-	-	-	-	8	-	3	-
Goričan	-	3	-	-	-	-	11	-	1	3
Gornji Mihaljevec	-	1	-	-	-	-	10	-	-	1
Kotoriba	-	-	-	-	-	1	12	-	18	-
Mala Subotica	1	10	-	-	-	-	36	-	35	-
Nedelišće	1	15	-	-	-	3	72	-	77	3
Orehovica	1	2	-	-	-	1	23	-	39	1
Podturen	2	4	-	-	-	1	25	-	17	1
Pribislavec	-	-	-	-	-	1	16	-	32	1
Selnica	1	1	-	-	-	1	19	-	1	1
Strahoninec	-	5	-	-	-	1	16	-	1	1
Sveta Marija	-	3	-	-	-	-	18	-	1	-
Sveti Juraj na Bregu	-	9	-	-	-	-	48	-	2	-
Sveti Martin na Muri	-	-	-	-	-	-	13	-	-	-
Šenkovec	-	11	-	-	-	-	30	-	-	-
Štrigova	-	4	-	-	-	-	14	-	2	-
Vratišinec	-	1	-	-	-	-	5	-	-	-
Grad Zagreb City of Zagreb	143	3 589	73	48	86	471	7 201	36	260	533

3.6. MRTVOROĐENI PREMA SPOLU, BRAČNOSTI, MJESTU POROĐAJA I POMOĆI PRI POROĐAJU U 2021. PO ŽUPANIJAMA
STILLBIRTHS, BY SEX, MARITAL STATUS OF MOTHER, PLACE OF BIRTH AND ASSISTANCE AT BIRTH, BY COUNTIES, 2021

Županija County of	Ukupno Total	Spol Sex		Bračnost djeteta Marital status of mother		Mjesto porođaja Place of birth		
		muški Male	ženski Female	bračno Born in wedlock	izvanbračno Born out of wedlock	zdravstvena ustanova Medical institution	drugo mjesto Other place	
							uz stručnu pomoć With professional assistance	bez stručne pomoći Without professional assistance
Republika Hrvatska Republic of Croatia	133	76	57	93	40	133	-	-
Zagrebačka Zagreb	14	10	4	11	3	14	-	-
Krapinsko-zagorska Krapina-Zagorje	4	3	1	3	1	4	-	-
Sisačko-moslavačka Sisak-Moslavina	8	3	5	4	4	8	-	-
Karlovačka Karlovac	3	1	2	2	1	3	-	-
Varaždinska Varaždin	9	7	2	8	1	9	-	-
Koprivničko-križevačka Koprivnica-Križevci	8	4	4	3	5	8	-	-
Bjelovarsko-bilogorska Bjelovar-Bilogora	3	2	1	3	-	3	-	-
Primorsko-goranska Primorje-Gorski kotar	2	2	-	1	1	2	-	-
Ličko-senjska Lika-Senj	-	-	-	-	-	-	-	-
Virovitičko-podravska Virovitica-Podravina	1	-	1	-	1	1	-	-
Požeško-slavonska Požega-Slavonia	3	1	2	2	1	3	-	-
Brodsko-posavska Slavonski Brod-Posavina	6	1	5	6	-	6	-	-
Zadarska Zadar	7	6	1	6	1	7	-	-
Osječko-baranjska Osijek-Baranja	6	3	3	4	2	6	-	-
Šibensko-kninska Šibenik-Knin	3	1	2	2	1	3	-	-
Vukovarsko-srijemska Vukovar-Sirmium	6	5	1	6	-	6	-	-
Splitsko-dalmatinska Split-Dalmatia	9	5	4	8	1	9	-	-
Istarska Istria	7	6	1	3	4	7	-	-
Dubrovačko-neretvanska Dubrovnik-Neretva	5	1	4	3	2	5	-	-
Međimurska Međimurje	4	1	3	3	1	4	-	-
Grad Zagreb City of Zagreb	25	14	11	15	10	25	-	-

3.7. MRTVOROĐENI PREMA STAROSTI MAJKE I BROJU DJECE ROĐENE OVIM POROĐAJEM U 2021. PO ŽUPANIJAMA
STILLBIRTHS, BY MOTHER'S AGE AND NUMBER OF CHILDREN BORN IN THIS BIRTH, BY COUNTIES, 2021

Županija County of	Ukupno Total	Starost majke Mother's age						Broj djece rođene ovim porođajem Number of children born in this birth		
		do 15 godina Up to 15 years	15 – 19	20 – 29	30 – 39	40 i više 40 and over	nepoznato Unknown	jedno One	dvoje Two	troje i više Three and more
Republika Hrvatska Republic of Croatia	133	-	7	57	63	6	-	119	13	1
Zagrebačka Zagreb	14	-	-	6	8	-	-	13	-	1
Krapinsko-zagorska Krapina-Zagorje	4	-	1	1	2	-	-	4	-	-
Sisačko-moslavačka Sisak-Moslavina	8	-	2	2	3	1	-	6	2	-
Karlovačka Karlovac	3	-	1	-	2	-	-	3	-	-
Varaždinska Varaždin	9	-	-	4	5	-	-	9	-	-
Koprivničko-križevačka Koprivnica-Križevci	8	-	1	3	3	1	-	6	2	-
Bjelovarsko-bilogorska Bjelovar-Bilogora	3	-	-	2	-	1	-	2	1	-
Primorsko-goranska Primorje-Gorski kotar	2	-	-	2	-	-	-	2	-	-
Ličko-senjska Lika-Senj	-	-	-	-	-	-	-	-	-	-
Virovitičko-podravska Virovitica-Podravina	1	-	1	-	-	-	-	1	-	-
Požeško-slavonska Požega-Slavonia	3	-	-	2	1	-	-	3	-	-
Brodsko-posavska Slavonski Brod-Posavina	6	-	-	4	1	1	-	6	-	-
Zadarska Zadar	7	-	-	2	5	-	-	6	1	-
Osječko-baranjska Osijek-Baranja	6	-	-	4	2	-	-	6	-	-
Šibensko-kninska Šibenik-Knin	3	-	-	3	-	-	-	3	-	-
Vukovarsko-srijemska Vukovar-Sirmium	6	-	-	1	5	-	-	6	-	-
Splitsko-dalmatinska Split-Dalmatia	9	-	-	4	5	-	-	9	-	-
Istarska Istria	7	-	-	2	4	1	-	5	2	-
Dubrovačko-neretvanska Dubrovnik-Neretva	5	-	-	3	2	-	-	2	3	-
Međimurska Međimurje	4	-	1	3	-	-	-	4	-	-
Grad Zagreb City of Zagreb	25	-	-	9	15	1	-	23	2	-

4. UMRLI
DEATHS

4.1. UKUPNO UMRLI I UMRLA DOJENČAD U 2021. PO ŽUPANIJAMA
TOTAL DEATHS AND INFANT DEATHS, BY COUNTIES, 2021

Županija County of	Ukupno umrli Total deaths	Umrli, % Deaths, %						Ukupno umrla dojenčad Total infant deaths	Umrila dojenčad, % Infant deaths, %					
		udio žena Share of women	liječeni od bolesti koja je uzrok smrti Treated against disease that is cause of death	umrli u zdravstvenoj ustanovi Died in medical institution	uzrok smrti utvrdio Cause of death determined by				udio ženske dojenčadi Share of female infants	liječeni od bolesti koja je uzrok smrti Treated against disease that is cause of death	umrli u zdravstvenoj ustanovi Died in medical institution	uzrok smrti utvrdio Cause of death determined by		
					doktor medicine, obducent Doctor of medicine, pathologist	mrtvozornik – drugi zdravstveni radnik Coroner – secondary medical worker	uzrok smrti ne-utvrđen Cause of death not defined					doktor medicine, obducent Doctor of medicine, pathologist	mrtvozornik – drugi zdravstveni radnik Coroner – secondary medical worker	uzrok smrti ne-utvrđen Cause of death not defined
Republika Hrvatska Republic of Croatia	62 712	50,4	97,3	52,2	87,5	12,5	0,0	137	43,8	94,2	92,0	100,0	-	-
Zagrebačka Zagreb	4 428	49,4	96,6	51,2	88,0	12,0	-	12	66,7	91,7	91,7	100,0	-	-
Krapinsko-zagorska Krapina-Zagorje	2 015	49,5	96,1	56,2	80,5	19,5	-	3	33,3	100,0	100,0	100,0	-	-
Sisačko-moslavačka Sisak-Moslavina	2 685	52,5	98,1	57,7	69,9	30,1	-	4	50,0	100,0	75,0	100,0	-	-
Karlovačka Karlovac	2 316	51,3	97,5	59,4	71,1	28,9	-	2	100,0	100,0	100,0	100,0	-	-
Varaždinska Varaždin	2 764	52,2	97,6	68,7	99,4	0,6	-	5	20,0	100,0	100,0	100,0	-	-
Koprivničko-križevačka Koprivnica-Križevci	1 857	51,5	97,2	49,0	60,3	39,7	-	5	60,0	100,0	100,0	100,0	-	-
Bjelovarsko-bilogorska Bjelovar-Bilogora	1 964	51,0	97,8	51,4	83,3	16,6	0,1	6	66,7	100,0	100,0	100,0	-	-
Primorsko-goranska Primorje-Gorski kotar	4 588	48,6	97,6	46,8	96,9	3,1	0,0	8	25,0	100,0	100,0	100,0	-	-
Ličko-senjska Lika-Senj	1 030	49,9	96,9	53,6	73,6	26,4	-	4	50,0	50,0	50,0	100,0	-	-
Virovitičko-podravska Virovitica-Podravina	1 315	51,5	98,6	50,5	78,3	21,7	-	2	100,0	100,0	100,0	100,0	-	-
Požeško-slavonska Požega-Slavonia	1 222	51,3	97,8	60,2	91,6	8,4	-	1	100,0	100,0	100,0	100,0	-	-
Brodsko-posavska Slavonski Brod-Posavina	2 275	51,0	97,9	52,1	95,0	5,0	-	5	20,0	100,0	100,0	100,0	-	-
Zadarska Zadar	2 437	47,4	98,0	55,1	96,3	3,7	-	5	20,0	100,0	100,0	100,0	-	-
Osječko-baranjska Osijek-Baranja	4 619	49,8	98,4	49,8	61,8	38,2	-	12	41,7	100,0	91,7	100,0	-	-
Šibensko-kninska Šibenik-Knin	1 825	48,2	97,3	61,0	93,1	6,8	0,1	3	33,3	66,7	66,7	100,0	-	-
Vukovarsko-srijemska Vukovar-Sirmium	2 533	51,5	98,4	46,5	83,9	16,1	0,0	3	33,3	100,0	100,0	100,0	-	-
Splitsko-dalmatinska Split-Dalmatia	6 005	48,0	97,1	45,7	99,5	0,5	-	22	50,0	100,0	100,0	100,0	-	-
Istarska Istria	2 784	50,9	97,5	51,1	97,7	2,3	-	2	-	100,0	100,0	100,0	-	-
Dubrovačko-neretvanska Dubrovnik-Neretva	1 628	48,2	97,5	45,8	95,2	4,8	-	6	66,7	83,3	83,3	100,0	-	-
Međimurska Međimurje	1 460	51,5	98,1	46,5	56,8	43,2	-	9	33,3	77,8	66,7	100,0	-	-
Grad Zagreb City of Zagreb	10 962	52,0	96,1	52,7	97,9	2,1	0,0	18	27,8	94,4	94,4	100,0	-	-

4.2. UMRLI PREMA MJESECU SMRTI I AKTIVNOSTI U 2021. PO ŽUPANIJAMA
DEATHS, BY MONTH OF DEATH AND ACTIVITY, BY COUNTIES, 2021

Županija County of	Ukupno Total	Mjesec smrti Month of death												Aktivnost Activity				
		I.	II.	III.	IV.	V.	VI.	VII.	VIII.	IX.	X.	XI.	XII.	aktivne osobe Active	osobe s osobnim prihodom Persons with personal income	uzdržavane osobe Dependants	osobe na radu ili boravku u inozemstvu Persons who work or have residence abroad	nepoznata aktivnost Unknown activity
Republika Hrvatska Republic of Croatia	62 712	5 867	4 568	4 780	5 545	5 185	4 606	4 333	4 404	4 665	5 229	6 699	6 831	3 471	51 203	3 144	24	4 870
Zagrebačka Zagreb	4 428	448	318	326	401	377	291	276	282	335	392	512	470	256	3 538	223	3	408
Krapinsko-zagorska Krapina-Zagorje	2 015	173	150	163	155	159	153	128	144	153	164	251	222	159	1 702	113	2	39
Sisačko-moslavačka Sisak-Moslavina	2 685	284	221	216	187	189	208	178	185	191	210	303	313	135	2 213	162	-	175
Karlovačka Karlovac	2 316	201	161	191	241	181	181	149	152	170	186	277	226	64	1 731	87	2	432
Varaždinska Varaždin	2 764	236	179	181	255	272	210	191	198	202	210	299	331	110	1 823	97	2	732
Koprivničko-križevačka Koprivnica-Križevci	1 857	168	135	144	153	157	112	135	123	123	154	221	232	116	1 526	177	-	38
Bjelovarsko-bilogorska Bjelovar-Bilogora	1 964	202	164	134	150	168	132	146	116	134	186	235	197	72	1 254	118	2	518
Primorsko-goranska Primorje-Gorski kotar	4 588	392	313	363	496	381	324	290	310	321	379	519	500	222	3 386	130	-	850
Ličko-senjska Lika-Senj	1 030	106	76	80	98	77	82	72	85	73	73	101	107	51	852	45	-	82
Virovitičko-podravska Virovitica-Podravina	1 315	133	84	103	108	104	101	84	83	93	128	153	141	77	1 108	118	-	12
Požeško-slavonska Požega-Slavonia	1 222	94	77	98	109	102	77	87	93	93	120	131	141	76	1 034	96	-	16
Brodsko-posavska Slavonski Brod-Posavina	2 275	213	206	169	188	215	167	160	141	156	200	212	248	107	1 977	167	-	24
Zadarska Zadar	2 437	228	177	178	223	218	215	156	230	171	188	222	231	120	2 055	180	1	81
Osječko-baranjska Osijek-Baranja	4 619	453	333	362	400	390	347	308	298	313	385	507	523	276	4 037	268	1	37
Šibensko-kninska Šibenik-Knin	1 825	161	131	122	195	153	128	123	161	156	132	170	193	97	1 568	118	-	42
Vukovarsko-srijemska Vukovar-Sirmium	2 533	262	187	172	213	210	176	170	187	208	233	273	242	174	2 123	189	1	46
Splitsko-dalmatinska Split-Dalmatia	6 005	588	439	498	518	468	423	473	455	471	467	559	646	385	5 047	387	4	182
Istarska Istria	2 784	249	185	229	242	234	217	199	197	220	242	241	329	174	2 346	90	2	172
Dubrovačko-neretvanska Dubrovnik-Neretva	1 628	132	127	149	158	114	121	107	142	117	126	152	183	93	1 433	64	-	38
Međimurska Međimurje	1 460	143	114	108	98	132	114	115	90	120	122	132	172	84	1 261	103	3	9
Grad Zagreb City of Zagreb	10 962	1 001	791	794	957	884	827	786	732	845	932	1 229	1 184	623	9 189	212	1	937

4.3. UMRLI PREMA SPOLU I STAROSTI U 2021. PO ŽUPANIJAMA I GRADOVIMA/OPĆINAMA
DEATHS, BY SEX AND AGE, BY COUNTIES AND TOWNS/MUNICIPALITIES, 2021

Županija County of	Spol Sex	Ukupno Total	Godine starosti Age																		80 i više 80 and over	nepo- znato Unknown
			0	1 - 4	5 - 9	10 - 14	15 - 19	20 - 24	25 - 29	30 - 34	35 - 39	40 - 44	45 - 49	50 - 54	55 - 59	60 - 64	65 - 69	70 - 74	75 - 79			
Republika Hrvatska Republic of Croatia	sv. All	62 712	137	32	17	16	56	87	119	161	267	419	850	1 381	2 334	3 885	5 777	7 521	8 093	31 560	-	
	m m	31 137	77	15	8	7	39	63	87	112	184	291	564	967	1 641	2 604	3 843	4 591	4 296	11 748	-	
Zagrebačka Zagreb	sv. All	4 428	12	2	2	1	5	10	4	15	28	35	52	102	188	327	447	612	674	1 912	-	
	m m	2 240	4	2	-	-	3	6	4	9	26	24	33	76	138	221	279	396	353	666	-	
Gradovi/ Towns																						
Dugo Selo	sv. All	184	-	-	1	-	-	3	-	-	2	1	-	5	8	13	22	23	26	80	-	
	m m	99	-	-	-	-	-	3	-	-	2	1	-	4	7	9	11	15	14	33	-	
Ivanić-Grad	sv. All	229	1	-	-	-	-	-	-	2	1	4	-	7	7	19	30	34	31	93	-	
	m m	119	-	-	-	-	-	-	-	2	1	2	-	7	5	12	22	22	15	31	-	
Jastrebarsko	sv. All	269	2	1	-	-	-	1	-	2	1	-	3	5	9	21	26	43	28	127	-	
	m m	127	1	1	-	-	-	1	-	1	1	-	-	5	7	13	16	24	11	46	-	
Samobor	sv. All	551	2	-	-	-	-	-	-	-	2	5	4	18	24	38	59	69	86	244	-	
	m m	286	-	-	-	-	-	-	-	-	2	5	3	12	16	30	33	51	46	88	-	
Sveta Nedelja	sv. All	209	1	-	-	-	-	-	-	-	2	4	2	3	6	23	16	23	34	95	-	
	m m	114	1	-	-	-	-	-	-	-	1	3	1	2	6	15	12	15	20	38	-	
Sveti Ivan Zelina	sv. All	234	1	-	-	-	-	-	-	-	1	-	3	6	15	13	18	38	27	112	-	
	m m	115	1	-	-	-	-	-	-	-	1	-	3	5	11	8	13	25	15	33	-	
Velika Gorica	sv. All	825	1	-	-	-	4	3	-	4	4	7	12	16	40	45	75	125	151	338	-	
	m m	431	1	-	-	-	3	-	-	1	4	6	8	10	27	28	48	85	82	128	-	
Vrbovec	sv. All	195	-	1	-	-	-	1	1	1	1	-	1	5	11	8	20	23	32	90	-	
	m m	84	-	1	-	-	-	-	1	-	1	-	-	4	8	5	9	14	16	25	-	
Zaprešić	sv. All	306	2	-	-	-	-	-	-	1	3	1	2	8	10	25	38	45	41	130	-	
	m m	138	-	-	-	-	-	-	-	1	2	-	2	5	7	14	22	20	19	46	-	
Općine/ Municipalities																						
Bedenica	sv. All	23	-	-	-	-	-	-	-	-	-	-	-	-	2	-	1	2	4	14	-	
	m m	11	-	-	-	-	-	-	-	-	-	-	-	-	2	-	-	2	1	6	-	
Bistra	sv. All	86	-	-	-	-	-	-	-	1	1	-	3	1	2	7	7	14	13	37	-	
	m m	45	-	-	-	-	-	-	-	1	1	-	1	1	2	4	6	8	9	12	-	
Brckovljani	sv. All	83	-	-	-	-	1	-	-	-	1	-	-	2	4	7	7	14	5	42	-	
	m m	39	-	-	-	-	-	-	-	-	1	-	-	1	3	5	5	7	4	13	-	
Brdovec	sv. All	157	-	-	-	-	-	-	-	-	-	2	6	1	7	11	19	20	24	67	-	
	m m	78	-	-	-	-	-	-	-	-	-	1	4	1	5	6	12	13	15	21	-	
Dubrava	sv. All	95	-	-	-	-	-	-	-	-	2	2	2	3	5	6	13	13	14	35	-	
	m m	41	-	-	-	-	-	-	-	-	2	1	1	2	-	4	6	5	6	14	-	

4.3. UMRLI PREMA SPOLU I STAROSTI U 2021. PO ŽUPANIJAMA I GRADOVIMA/OPĆINAMA
DEATHS, BY SEX AND AGE, BY COUNTIES AND TOWNS/MUNICIPALITIES, 2021

(nastavak)
(continued)

Županija County of	Spol Sex	Ukupno Total	Godine starosti Age																		nepo- znato Unknown	
			0	1-4	5-9	10-14	15-19	20-24	25-29	30-34	35-39	40-44	45-49	50-54	55-59	60-64	65-69	70-74	75-79	80 i više 80 and over		
Dubravica	sv.	19	-	-	-	-	-	-	-	-	-	-	-	-	-	-	2	1	5	2	9	-
	All m m	10	-	-	-	-	-	-	-	-	-	-	-	-	-	-	2	1	4	1	2	-
Farkaševac	sv.	33	-	-	-	-	-	-	-	-	1	-	1	1	2	-	4	6	8	10	-	
	All m m	16	-	-	-	-	-	-	-	-	1	-	-	-	2	-	2	3	4	4	-	
Gradec	sv.	70	-	-	-	-	-	2	1	-	-	1	3	1	1	8	7	12	6	28	-	
	All m m	38	-	-	-	-	-	2	1	-	-	1	3	-	1	6	3	10	2	9	-	
Jakovlje	sv.	70	-	-	-	-	-	-	-	-	1	1	1	1	1	11	3	11	10	30	-	
	All m m	37	-	-	-	-	-	-	-	-	1	1	1	1	-	10	3	9	2	9	-	
Klinča Sela	sv.	78	-	-	-	-	-	-	-	-	-	-	1	2	3	9	7	13	11	32	-	
	All m m	37	-	-	-	-	-	-	-	-	-	-	-	-	1	3	5	4	9	5	10	-
Kloštar Ivanić	sv.	88	-	-	-	-	-	-	-	-	1	-	-	4	3	8	10	12	16	34	-	
	All m m	53	-	-	-	-	-	-	-	-	1	-	-	4	3	7	6	10	12	10	-	
Krašić	sv.	45	1	-	-	1	-	-	-	-	-	-	1	-	1	5	4	6	8	18	-	
	All m m	23	-	-	-	-	-	-	-	-	-	-	-	-	1	4	3	5	3	7	-	
Kravarsko	sv.	26	-	-	-	-	-	-	-	-	-	-	1	-	3	1	2	-	4	15	-	
	All m m	10	-	-	-	-	-	-	-	-	-	-	-	-	2	1	1	-	2	4	-	
Križ	sv.	115	1	-	-	-	-	2	-	1	-	1	2	7	10	8	16	18	49	-		
	All m m	62	-	-	-	-	-	2	-	1	-	1	1	6	8	6	8	10	19	-		
Luka	sv.	20	-	-	-	-	-	-	-	-	-	1	-	-	-	2	5	2	3	7	-	
	All m m	10	-	-	-	-	-	-	-	-	-	1	-	-	-	2	3	2	2	-	-	
Marija Gorica	sv.	34	-	-	-	-	-	-	-	1	1	-	-	-	1	2	3	3	8	15	-	
	All m m	18	-	-	-	-	-	-	-	-	1	-	-	-	1	2	2	2	5	5	-	
Orle	sv.	27	-	-	-	-	-	-	-	-	-	-	-	1	2	3	7	1	6	7	-	
	All m m	18	-	-	-	-	-	-	-	-	-	-	-	1	2	1	6	1	3	4	-	
Pisarovina	sv.	67	-	-	-	-	-	-	-	-	-	1	1	4	4	5	4	8	11	29	-	
	All m m	35	-	-	-	-	-	-	-	-	-	1	1	4	4	2	2	3	6	12	-	
Pokupsko	sv.	37	-	-	-	-	-	-	-	-	-	2	1	-	1	4	2	2	6	19	-	
	All m m	19	-	-	-	-	-	-	-	-	-	1	1	-	1	3	1	1	4	7	-	
Preseka	sv.	35	-	-	-	-	-	-	-	-	-	-	-	-	2	5	3	7	3	15	-	
	All m m	15	-	-	-	-	-	-	-	-	-	-	-	-	2	3	1	5	1	3	-	
Pušća	sv.	29	-	-	-	-	-	-	-	-	1	-	2	1	-	-	4	3	8	10	-	
	All m m	16	-	-	-	-	-	-	-	-	1	-	2	1	-	-	3	3	2	4	-	
Rakovec	sv.	20	-	-	-	-	-	-	-	-	-	1	-	1	-	2	3	-	4	9	-	
	All m m	5	-	-	-	-	-	-	-	-	-	-	-	1	-	1	1	-	1	1	-	

4.3. UMRLI PREMA SPOLU I STAROSTI U 2021. PO ŽUPANIJAMA I GRADOVIMA/OPĆINAMA
DEATHS, BY SEX AND AGE, BY COUNTIES AND TOWNS/MUNICIPALITIES, 2021

(nastavak)
(continued)

Županija County of	Spol Sex	Ukupno Total	Godine starosti Age																	80 i više 80 and over	nepo- znato Unknown
			0	1 - 4	5 - 9	10 - 14	15 - 19	20 - 24	25 - 29	30 - 34	35 - 39	40 - 44	45 - 49	50 - 54	55 - 59	60 - 64	65 - 69	70 - 74	75 - 79		
Rugvica	sv.	93	-	-	-	-	-	-	-	1	1	2	-	3	3	8	11	9	19	36	-
	All m m	54	-	-	-	-	-	-	-	1	1	-	-	2	2	6	11	7	11	13	-
Stupnik	sv.	46	-	-	1	-	-	-	-	1	-	-	1	-	2	3	5	7	7	19	-
	All m m	29	-	-	-	-	-	-	-	1	-	-	1	-	1	2	4	7	4	9	-
Žumberak	sv.	30	-	-	-	-	-	-	-	1	-	-	-	1	2	3	3	3	-	17	-
	All m m	8	-	-	-	-	-	-	-	1	-	-	-	1	1	3	1	1	-	-	-
Krapinsko-zagorska Krapina-Zagorje	sv.	2 015	3	-	-	-	2	5	3	2	12	18	35	76	108	120	191	248	281	911	-
	All m m	1 017	2	-	-	-	2	4	2	2	9	14	29	61	86	91	128	144	149	294	-
Gradovi/ Towns																					
Donja Stubica	sv.	77	-	-	-	-	-	1	-	-	-	1	1	4	2	5	5	10	11	37	-
	All m m	44	-	-	-	-	-	1	-	-	-	-	-	4	2	4	4	7	7	15	-
Klanjec	sv.	44	1	-	-	-	-	-	-	1	-	1	-	3	5	5	4	3	4	17	-
	All m m	24	-	-	-	-	-	-	-	1	-	1	-	2	4	3	2	2	2	7	-
Krapina	sv.	178	-	-	-	-	-	1	-	-	2	3	1	4	9	13	17	34	25	69	-
	All m m	89	-	-	-	-	-	-	-	-	2	2	1	4	7	9	9	19	14	22	-
Oroslavje	sv.	85	-	-	-	-	-	1	-	-	1	1	2	3	4	4	13	11	10	35	-
	All m m	46	-	-	-	-	-	1	-	-	1	1	2	2	3	4	7	8	5	12	-
Pregrada	sv.	106	1	-	-	-	-	-	-	-	1	1	6	4	7	10	7	13	16	40	-
	All m m	65	1	-	-	-	-	-	-	-	1	-	5	4	5	7	6	9	9	18	-
Zabok	sv.	133	-	-	-	-	-	-	-	-	-	2	3	3	6	11	17	11	18	62	-
	All m m	60	-	-	-	-	-	-	-	-	-	2	2	1	4	7	11	4	12	17	-
Zlatar	sv.	95	-	-	-	-	-	-	-	-	-	1	1	4	3	13	11	11	16	35	-
	All m m	44	-	-	-	-	-	-	-	-	-	1	1	3	1	12	8	4	8	6	-
Općine/ Municipalities																					
Bedekovčina	sv.	123	1	-	-	-	-	1	-	-	-	2	2	4	5	3	12	16	18	59	-
	All m m	57	1	-	-	-	-	1	-	-	-	1	1	3	3	2	10	9	7	19	-
Budinščina	sv.	49	-	-	-	-	-	-	-	-	2	-	1	3	4	1	7	3	5	23	-
	All m m	25	-	-	-	-	-	-	-	-	1	-	1	3	3	1	5	1	3	7	-
Desinić	sv.	49	-	-	-	-	-	-	-	-	-	-	1	4	4	2	4	7	8	19	-
	All m m	29	-	-	-	-	-	-	-	-	-	-	1	4	3	2	2	7	4	6	-
Đurmanec	sv.	47	-	-	-	-	-	-	-	-	-	-	-	6	3	4	6	2	3	23	-
	All m m	21	-	-	-	-	-	-	-	-	-	-	-	4	3	3	4	1	1	5	-
Gornja Stubica	sv.	75	-	-	-	-	-	-	-	-	-	-	1	1	3	4	6	14	9	37	-
	All m m	38	-	-	-	-	-	-	-	-	-	-	1	1	2	3	3	9	5	14	-

4.3. UMRLI PREMA SPOLU I STAROSTI U 2021. PO ŽUPANIJAMA I GRADOVIMA/OPĆINAMA
DEATHS, BY SEX AND AGE, BY COUNTIES AND TOWNS/MUNICIPALITIES, 2021

(nastavak)
 (continued)

Županija County of	Spol Sex	Ukupno Total	Godine starosti Age																		nepo- znato Unknown	
			0	1-4	5-9	10-14	15-19	20-24	25-29	30-34	35-39	40-44	45-49	50-54	55-59	60-64	65-69	70-74	75-79	80 i više 80 and over		
Hrašćina	sv.	23	-	-	-	-	-	-	-	-	-	-	-	-	-	2	3	3	-	5	10	-
	All m	9	-	-	-	-	-	-	-	-	-	-	-	-	-	1	3	2	-	1	2	-
Hum na Sutli	sv.	72	-	-	-	-	-	1	-	-	1	-	-	4	6	1	8	6	12	33	-	
	All m	38	-	-	-	-	-	1	-	-	-	-	-	3	6	1	4	4	9	10	-	
Jesenje	sv.	19	-	-	-	-	-	-	-	-	-	-	-	2	2	-	2	1	3	9	-	
	All m	10	-	-	-	-	-	-	-	-	-	-	-	2	-	-	2	-	2	4	-	
Konjščina	sv.	65	-	-	-	-	1	-	-	1	-	-	1	1	1	1	9	10	14	26	-	
	All m	32	-	-	-	-	1	-	-	1	-	-	1	-	1	1	7	5	7	8	-	
Kraljevec na Sutli	sv.	21	-	-	-	-	-	-	-	-	-	1	-	-	1	1	1	1	3	13	-	
	All m	13	-	-	-	-	-	-	-	-	-	1	-	-	1	1	1	1	2	6	-	
Krapinske Toplice	sv.	95	-	-	-	-	-	-	-	1	1	3	1	8	4	5	14	12	46	-		
	All m	47	-	-	-	-	-	-	-	1	1	3	-	7	4	5	7	8	11	-		
Kumrovec	sv.	25	-	-	-	-	-	1	-	-	-	-	2	2	-	1	3	3	13	-		
	All m	14	-	-	-	-	-	1	-	-	-	-	2	2	-	1	2	1	5	-		
Lobor	sv.	40	-	-	-	-	-	-	-	-	1	-	-	2	4	1	6	8	1	17	-	
	All m	21	-	-	-	-	-	-	-	-	1	-	-	1	4	1	4	5	-	5	-	
Mače	sv.	53	-	-	-	-	-	-	-	-	1	1	3	4	3	1	3	10	27	-		
	All m	24	-	-	-	-	-	-	-	-	1	1	2	4	2	1	1	4	8	-		
Marija Bistrica	sv.	94	-	-	-	-	-	-	-	-	1	-	6	3	6	4	11	10	53	-		
	All m	45	-	-	-	-	-	-	-	-	1	-	6	3	3	4	7	5	16	-		
Mihovljan	sv.	24	-	-	-	-	-	-	-	-	-	-	1	1	2	4	2	3	11	-		
	All m	10	-	-	-	-	-	-	-	-	-	-	-	1	-	3	1	1	4	-		
Novi Golubovec	sv.	18	-	-	-	-	-	-	-	-	-	-	1	-	1	1	2	2	1	10	-	
	All m	9	-	-	-	-	-	-	-	-	-	-	1	-	1	-	1	1	-	5	-	
Petrovsko	sv.	38	-	-	-	-	-	-	-	-	-	-	2	1	4	2	2	4	5	18	-	
	All m	20	-	-	-	-	-	-	-	-	-	-	1	1	3	2	2	2	4	5	-	
Radoboj	sv.	69	-	-	-	-	-	-	-	1	-	1	4	3	2	12	12	12	22	-		
	All m	40	-	-	-	-	-	-	-	1	-	1	4	3	2	9	7	6	7	-		
Stubičke Toplice	sv.	47	-	-	-	-	-	-	-	-	-	1	1	-	5	2	5	11	22	-		
	All m	24	-	-	-	-	-	-	-	-	-	-	1	-	3	2	3	7	8	-		
Sveti Križ Začretje	sv.	81	-	-	-	-	-	-	-	1	1	1	5	1	4	6	15	9	38	-		
	All m	32	-	-	-	-	-	-	-	-	1	1	4	1	4	2	7	2	10	-		
Tuhej	sv.	37	-	-	-	-	-	-	-	-	-	-	-	-	1	3	2	3	6	22	-	
	All m	20	-	-	-	-	-	-	-	-	-	-	-	-	1	3	1	3	3	9	-	

4.3. UMRLI PREMA SPOLU I STAROSTI U 2021. PO ŽUPANIJAMA I GRADOVIMA/OPĆINAMA
DEATHS, BY SEX AND AGE, BY COUNTIES AND TOWNS/MUNICIPALITIES, 2021

(nastavak)
(continued)

Županija County of	Spol Sex	Ukupno Total	Godine starosti Age																		80 i više 80 and over	nepo- znato Unknown
			0	1-4	5-9	10-14	15-19	20-24	25-29	30-34	35-39	40-44	45-49	50-54	55-59	60-64	65-69	70-74	75-79			
Veliko Trgovišće	sv.	86	-	-	-	-	-	-	1	-	-	-	3	-	7	3	5	10	13	44	-	
	All m	44	-	-	-	-	-	-	1	-	-	-	3	-	5	2	3	7	8	15	-	
Zagorska Sela	sv.	15	-	-	-	-	-	-	-	-	-	-	1	-	1	1	-	1	3	8	-	
	All m	10	-	-	-	-	-	-	-	-	-	-	1	-	1	1	-	1	2	4	-	
Zlatar-Bistrica	sv.	32	-	-	-	-	1	-	1	-	1	1	1	-	1	2	7	2	2	13	-	
	All m	13	-	-	-	-	1	-	-	-	1	1	1	-	1	1	3	-	-	4	-	
Sisačko-moslavačka Sisak-Moslavina	sv.	2 685	4	2	1	-	2	3	5	4	12	17	36	63	101	165	254	302	362	1 352	-	
	All m	1 275	2	1	-	-	2	2	4	3	10	10	23	43	74	107	150	179	191	474	-	
Gradovi/ Towns																						
Glina	sv.	179	-	-	-	-	-	-	-	-	-	4	4	3	1	6	16	22	19	104	-	
	All m	79	-	-	-	-	-	-	-	-	-	3	2	1	-	5	9	14	10	35	-	
Hrvatska Kostajnica	sv.	34	-	-	-	-	-	-	-	-	-	1	-	1	-	2	3	4	3	20	-	
	All m	20	-	-	-	-	-	-	-	-	-	-	-	1	-	2	1	2	2	12	-	
Kutina	sv.	283	1	-	-	-	-	-	1	-	-	1	6	8	13	23	28	32	52	118	-	
	All m	146	-	-	-	-	-	-	1	-	-	1	5	6	10	19	15	19	26	44	-	
Novska	sv.	211	-	-	1	-	-	-	-	-	-	-	-	6	3	12	26	18	29	116	-	
	All m	94	-	-	-	-	-	-	-	-	-	-	-	6	1	10	12	8	21	36	-	
Petrinja	sv.	369	2	1	-	-	-	-	-	1	2	1	7	7	15	15	30	40	51	197	-	
	All m	162	1	-	-	-	-	-	-	1	1	1	5	4	11	7	16	23	25	67	-	
Popovača	sv.	151	-	-	-	-	1	-	-	1	1	4	2	6	11	9	14	18	21	63	-	
	All m	76	-	-	-	-	1	-	-	-	1	1	1	5	8	6	7	12	14	20	-	
Sisak	sv.	740	1	1	-	-	1	1	3	2	6	4	7	17	35	41	79	77	105	360	-	
	All m	364	1	1	-	-	1	-	2	2	5	3	5	13	26	24	50	46	55	130	-	
Općine/ Municipalities																						
Donji Kukuruzari	sv.	23	-	-	-	-	-	1	-	-	-	-	-	-	2	1	1	7	1	10	-	
	All m	9	-	-	-	-	-	1	-	-	-	-	-	-	-	1	1	3	1	2	-	
Dvor	sv.	101	-	-	-	-	-	-	-	-	-	1	1	3	1	8	8	16	7	56	-	
	All m	51	-	-	-	-	-	-	-	-	-	-	1	1	1	7	7	10	5	19	-	
Gvozd	sv.	83	-	-	-	-	-	-	-	-	-	-	2	-	3	6	5	5	7	55	-	
	All m	37	-	-	-	-	-	-	-	-	-	-	1	-	3	4	3	3	3	20	-	
Hrvatska Dubica	sv.	39	-	-	-	-	-	-	-	-	-	-	-	2	1	3	7	3	3	20	-	
	All m	19	-	-	-	-	-	-	-	-	-	-	-	2	1	2	5	3	2	4	-	
Jasenovac	sv.	39	-	-	-	-	-	-	-	-	-	-	1	1	-	2	2	6	11	16	-	
	All m	14	-	-	-	-	-	-	-	-	-	-	1	-	-	1	1	2	3	6	-	

4.3. UMRLI PREMA SPOLU I STAROSTI U 2021. PO ŽUPANIJAMA I GRADOVIMA/OPĆINAMA
DEATHS, BY SEX AND AGE, BY COUNTIES AND TOWNS/MUNICIPALITIES, 2021

(nastavak)
 (continued)

Županija County of	Spol Sex	Ukupno Total	Godine starosti Age																			
			0	1-4	5-9	10-14	15-19	20-24	25-29	30-34	35-39	40-44	45-49	50-54	55-59	60-64	65-69	70-74	75-79	80 i više 80 and over	nepoznato Unknown	
Lekenik	sv.	91	-	-	-	-	-	-	-	-	-	-	1	1	2	8	5	10	11	11	42	-
	All m	47	-	-	-	-	-	-	-	-	-	-	1	1	-	7	2	6	9	7	14	-
Lipovljani	sv.	56	-	-	-	-	-	-	-	-	2	-	1	-	1	4	3	7	10	28	-	
	All m	20	-	-	-	-	-	-	-	-	2	-	-	-	1	1	3	3	4	6	-	
Majur	sv.	25	-	-	-	-	-	-	-	-	1	-	-	-	1	-	2	2	3	16	-	
	All m	16	-	-	-	-	-	-	-	-	1	-	-	-	1	-	1	2	3	8	-	
Martinska Ves	sv.	69	-	-	-	-	-	-	-	-	-	-	1	4	1	6	4	13	10	30	-	
	All m	27	-	-	-	-	-	-	-	-	-	-	-	3	1	2	-	7	1	13	-	
Sunja	sv.	104	-	-	-	-	-	1	1	-	-	-	1	-	2	13	6	12	8	60	-	
	All m	52	-	-	-	-	-	1	1	-	-	-	-	-	2	8	4	8	2	26	-	
Topusko	sv.	51	-	-	-	-	-	-	-	-	-	-	1	-	3	6	5	5	8	23	-	
	All m	28	-	-	-	-	-	-	-	-	-	-	1	-	1	4	5	3	5	9	-	
Velika Ludina	sv.	37	-	-	-	-	-	-	-	-	-	-	1	3	-	3	5	4	3	18	-	
	All m	14	-	-	-	-	-	-	-	-	-	-	-	1	-	2	4	2	2	3	-	
Karlovačka Karlovac	sv.	2 316	2	1	-	1	2	1	5	3	6	14	15	47	81	148	227	227	274	1 262	-	
	All m	1 129	-	-	-	-	2	-	3	1	3	9	11	39	60	107	164	142	145	443	-	
Gradovi/ Towns																						
Duga Resa	sv.	192	1	-	-	-	-	-	-	-	1	-	2	4	9	11	23	19	24	98	-	
	All m	84	-	-	-	-	-	-	-	-	1	-	2	4	5	8	13	10	13	28	-	
Karlovac	sv.	975	-	1	-	1	1	1	2	1	1	9	6	19	27	47	98	89	127	545	-	
	All m	448	-	-	-	-	1	-	2	-	-	6	3	16	17	25	70	51	57	200	-	
Ogulin	sv.	223	-	-	-	-	-	-	-	2	-	1	3	5	19	16	24	24	24	105	-	
	All m	120	-	-	-	-	-	-	-	1	-	-	3	4	15	13	18	17	15	34	-	
Ozalj	sv.	117	-	-	-	-	-	-	-	-	1	-	-	1	4	10	10	19	12	60	-	
	All m	55	-	-	-	-	-	-	-	-	1	-	-	1	3	7	9	12	4	18	-	
Slunj	sv.	113	1	-	-	-	-	-	-	-	1	1	2	1	4	5	12	11	12	63	-	
	All m	63	-	-	-	-	-	-	-	-	-	1	1	1	3	4	10	9	8	26	-	
Općine/ Municipalities																						
Barilović	sv.	48	-	-	-	-	-	-	-	-	-	-	-	1	3	4	2	3	6	29	-	
	All m	28	-	-	-	-	-	-	-	-	-	-	-	-	3	3	1	3	6	12	-	
Bosiljevo	sv.	23	-	-	-	-	-	-	-	-	-	-	-	-	4	1	2	1	15	-	-	
	All m	10	-	-	-	-	-	-	-	-	-	-	-	-	3	1	-	-	6	-	-	
Cetingrad	sv.	39	-	-	-	-	-	-	-	-	-	-	-	-	2	3	4	3	27	-	-	
	All m	23	-	-	-	-	-	-	-	-	-	-	-	-	2	2	4	3	12	-	-	

4.3. UMRLI PREMA SPOLU I STAROSTI U 2021. PO ŽUPANIJAMA I GRADOVIMA/OPĆINAMA
DEATHS, BY SEX AND AGE, BY COUNTIES AND TOWNS/MUNICIPALITIES, 2021

(nastavak)
(continued)

Županija County of	Spol Sex	Ukupno Total	Godine starosti Age																		nepo- znato Unknown
			0	1-4	5-9	10-14	15-19	20-24	25-29	30-34	35-39	40-44	45-49	50-54	55-59	60-64	65-69	70-74	75-79	80 i više 80 and over	
Draganić	sv.	59	-	-	-	-	1	-	-	-	-	-	1	-	-	5	10	2	11	29	-
	All m m	31	-	-	-	-	1	-	-	-	-	-	1	-	-	3	6	1	7	12	-
Generalski Stol	sv.	61	-	-	-	-	-	-	1	-	-	-	1	-	5	7	4	10	33	-	
	All m m	32	-	-	-	-	-	-	-	-	-	-	1	-	5	5	3	4	14	-	
Josipdol	sv.	70	-	-	-	-	-	-	-	-	-	2	-	1	4	9	7	5	4	38	-
	All m m	37	-	-	-	-	-	-	-	-	-	1	-	1	4	7	6	4	2	12	-
Kamanje	sv.	11	-	-	-	-	-	-	-	-	-	-	-	1	-	-	-	2	-	8	-
	All m m	5	-	-	-	-	-	-	-	-	-	-	-	1	-	-	-	1	-	3	-
Krnjak	sv.	39	-	-	-	-	-	-	-	-	-	-	-	2	2	1	8	5	3	18	-
	All m m	17	-	-	-	-	-	-	-	-	-	-	-	2	2	1	5	3	1	3	-
Lasinja	sv.	37	-	-	-	-	-	-	-	-	-	-	-	1	1	4	2	3	7	19	-
	All m m	17	-	-	-	-	-	-	-	-	-	-	-	-	1	3	2	2	3	6	-
Netretić	sv.	64	-	-	-	-	-	-	1	-	1	-	-	3	3	5	3	8	4	36	-
	All m m	28	-	-	-	-	-	-	-	-	-	-	-	2	2	5	3	5	3	8	-
Plaški	sv.	50	-	-	-	-	-	-	-	-	-	1	-	3	-	4	2	5	4	31	-
	All m m	22	-	-	-	-	-	-	-	-	-	1	-	3	-	4	2	3	2	7	-
Rakovica	sv.	39	-	-	-	-	-	-	-	-	-	-	-	2	1	3	1	4	5	23	-
	All m m	26	-	-	-	-	-	-	-	-	-	-	-	2	1	2	1	3	4	13	-
Ribnik	sv.	12	-	-	-	-	-	-	-	-	-	-	-	-	1	2	-	2	1	6	-
	All m m	7	-	-	-	-	-	-	-	-	-	-	-	-	1	2	-	1	-	3	-
Saborsko	sv.	15	-	-	-	-	-	-	-	-	1	-	-	-	-	1	1	1	-	11	-
	All m m	9	-	-	-	-	-	-	-	-	1	-	-	-	-	1	1	1	-	5	-
Tounj	sv.	28	-	-	-	-	-	-	-	-	-	-	-	-	2	1	5	4	3	13	-
	All m m	13	-	-	-	-	-	-	-	-	-	-	-	-	2	1	3	2	3	2	-
Vojnić	sv.	79	-	-	-	-	-	-	1	-	-	-	-	1	1	6	7	10	11	42	-
	All m m	39	-	-	-	-	-	-	1	-	-	-	-	1	1	5	6	6	8	11	-
Žakanje	sv.	22	-	-	-	-	-	-	-	-	-	-	1	1	-	3	1	1	2	13	-
	All m m	15	-	-	-	-	-	-	-	-	-	-	1	-	-	3	-	1	2	8	-
Varaždinska Varaždin	sv.	2 764	5	2	1	-	2	3	5	6	10	21	48	74	114	186	249	337	390	1 311	-
	All m m	1 321	4	1	-	-	-	2	-	4	9	18	33	52	81	127	164	200	188	438	-
Gradovi/ Towns																					
Ivanec	sv.	200	-	-	1	-	-	-	-	-	1	3	4	5	13	11	16	23	38	85	-
	All m m	104	-	-	-	-	-	-	-	-	1	3	4	3	11	9	14	12	21	26	-
Lepoglava	sv.	133	1	1	-	-	-	-	-	-	-	2	2	4	8	8	15	14	17	61	-
	All m m	64	1	-	-	-	-	-	-	-	-	2	1	2	7	7	10	8	2	24	-

4.3. UMRLI PREMA SPOLU I STAROSTI U 2021. PO ŽUPANIJAMA I GRADOVIMA/OPĆINAMA
DEATHS, BY SEX AND AGE, BY COUNTIES AND TOWNS/MUNICIPALITIES, 2021

(nastavak)
(continued)

Županija County of	Spol Sex	Ukupno Total	Godine starosti Age																		nepo- znato Unknown
			0	1-4	5-9	10-14	15-19	20-24	25-29	30-34	35-39	40-44	45-49	50-54	55-59	60-64	65-69	70-74	75-79	80 i više 80 and over	
Ludbreg	sv.	142	-	-	-	-	-	1	1	-	-	-	2	5	4	14	17	18	18	62	-
	m	76	-	-	-	-	-	-	-	-	-	-	1	2	4	10	11	15	11	22	-
Novi Marof	sv.	204	-	-	-	-	-	-	2	-	1	1	3	6	8	16	18	21	23	105	-
	m	90	-	-	-	-	-	-	-	-	1	1	3	3	3	9	13	8	9	40	-
Varaždin	sv.	772	2	-	-	-	-	-	-	4	5	3	13	16	32	52	62	87	101	395	-
	m	368	2	-	-	-	-	-	-	3	5	3	6	11	21	29	37	50	50	151	-
Varaždinske Toplice	sv.	100	-	-	-	-	1	-	-	-	2	1	1	4	5	7	12	13	17	37	-
	m	45	-	-	-	-	-	-	-	-	1	1	-	3	3	5	8	5	12	7	-
Općine/ Municipalities																					
Bednja	sv.	75	-	-	-	-	-	-	1	-	-	-	-	2	4	3	7	9	11	38	-
	m	28	-	-	-	-	-	-	-	-	-	-	-	2	2	3	6	4	5	6	-
Beretincec	sv.	31	-	-	-	-	-	-	-	-	-	-	1	2	-	2	2	4	6	14	-
	m	17	-	-	-	-	-	-	-	-	-	-	-	2	-	2	2	2	3	6	-
Breznica	sv.	45	-	1	-	-	-	-	-	-	-	-	-	-	1	7	3	2	9	22	-
	m	20	-	1	-	-	-	-	-	-	-	-	-	-	1	4	1	2	6	5	-
Breznički Hum	sv.	29	-	-	-	-	-	-	-	-	-	-	-	2	1	-	2	4	5	15	-
	m	11	-	-	-	-	-	-	-	-	-	-	-	2	-	-	-	2	3	4	-
Cestica	sv.	73	-	-	-	-	-	-	1	1	-	3	2	2	1	6	9	7	13	28	-
	m	38	-	-	-	-	-	-	-	-	-	2	2	2	1	5	7	5	8	6	-
Donja Voća	sv.	43	1	-	-	-	-	-	-	1	-	-	1	2	3	3	2	8	6	16	-
	m	21	1	-	-	-	-	-	-	1	-	-	1	2	-	3	2	5	2	4	-
Gornji Knežinec	sv.	74	-	-	-	-	-	1	-	-	-	1	-	2	1	4	7	14	8	36	-
	m	35	-	-	-	-	-	1	-	-	-	1	-	2	1	3	5	7	3	12	-
Jalžabet	sv.	48	-	-	-	-	-	-	-	-	-	-	-	1	1	3	5	15	6	17	-
	m	26	-	-	-	-	-	-	-	-	-	-	-	1	-	3	4	11	3	4	-
Klenovnik	sv.	28	-	-	-	-	1	-	-	-	-	-	1	-	1	4	4	2	2	13	-
	m	10	-	-	-	-	-	-	-	-	-	-	-	-	1	4	2	1	-	2	-
Ljubeščica	sv.	26	-	-	-	-	-	-	-	-	-	-	-	1	2	-	1	4	1	17	-
	m	9	-	-	-	-	-	-	-	-	-	-	-	1	2	-	-	3	-	3	-
Mali Bukovec	sv.	42	-	-	-	-	-	-	-	-	-	1	3	-	1	3	3	4	3	24	-
	m	23	-	-	-	-	-	-	-	-	-	-	3	-	1	3	3	2	-	11	-
Martijanec	sv.	55	-	-	-	-	-	-	-	-	-	1	-	3	4	5	3	6	3	30	-
	m	31	-	-	-	-	-	-	-	-	-	1	-	3	4	4	2	5	-	12	-
Maruševec	sv.	111	-	-	-	-	-	1	-	-	-	1	3	5	4	7	11	9	14	56	-
	m	56	-	-	-	-	-	1	-	-	-	1	2	3	2	6	5	7	8	21	-

4.3. UMRLI PREMA SPOLU I STAROSTI U 2021. PO ŽUPANIJAMA I GRADOVIMA/OPĆINAMA
DEATHS, BY SEX AND AGE, BY COUNTIES AND TOWNS/MUNICIPALITIES, 2021

(nastavak)
(continued)

Županija County of	Spol Sex	Ukupno Total	Godine starosti Age																		nepo- znato Unknown	
			0	1-4	5-9	10-14	15-19	20-24	25-29	30-34	35-39	40-44	45-49	50-54	55-59	60-64	65-69	70-74	75-79	80 i više 80 and over		
Petrijanec	sv.	77	1	-	-	-	-	-	-	-	-	2	2	4	3	4	5	8	11	37	-	
	All m m	33	-	-	-	-	-	-	-	-	-	1	2	3	3	1	2	4	7	10	-	
Sračinec	sv.	60	-	-	-	-	-	-	-	-	-	1	1	2	1	2	7	12	10	24	-	
	All m m	29	-	-	-	-	-	-	-	-	-	1	-	1	1	1	5	9	6	5	-	
Sveti Đurd	sv.	55	-	-	-	-	-	-	-	-	1	-	3	2	4	2	6	6	9	22	-	
	All m m	30	-	-	-	-	-	-	-	-	1	-	3	2	3	2	6	4	4	5	-	
Sveti Ilija	sv.	54	-	-	-	-	-	-	-	-	-	-	1	1	-	3	3	6	8	32	-	
	All m m	26	-	-	-	-	-	-	-	-	-	-	-	1	-	3	2	5	4	11	-	
Trnovec Bartolovečki	sv.	108	-	-	-	-	-	-	-	-	-	-	1	1	4	10	7	14	18	53	-	
	All m m	48	-	-	-	-	-	-	-	-	-	-	1	-	4	6	3	6	8	20	-	
Veliki Bukovec	sv.	18	-	-	-	-	-	-	-	-	-	-	-	-	-	1	2	2	2	11	-	
	All m m	7	-	-	-	-	-	-	-	-	-	-	-	-	-	-	1	1	1	4	-	
Vidovec	sv.	71	-	-	-	-	-	-	-	-	-	-	1	1	2	3	11	7	16	30	-	
	All m m	37	-	-	-	-	-	-	-	-	-	-	1	1	2	1	9	6	6	11	-	
Vinica	sv.	56	-	-	-	-	-	-	-	-	-	-	3	1	4	3	5	11	9	20	-	
	All m m	24	-	-	-	-	-	-	-	-	-	-	3	-	3	2	2	6	4	4	-	
Visoko	sv.	34	-	-	-	-	-	-	-	-	1	-	-	-	2	3	4	7	6	11	-	
	All m m	15	-	-	-	-	-	-	-	-	1	-	-	1	2	2	5	2	2	-	-	
Koprivničko-križevačka Koprivnica-Križevci	sv.	1 857	5	1	-	1	2	3	4	4	10	16	20	38	66	131	196	233	265	862	-	
	All m m	901	2	1	-	-	1	1	1	3	8	12	14	28	46	96	135	130	138	285	-	
Gradovi/ Towns																						
Đurđevac	sv.	141	-	-	-	-	-	-	-	-	-	2	1	1	6	15	16	10	18	72	-	
	All m m	60	-	-	-	-	-	-	-	-	-	2	1	1	4	8	9	6	8	21	-	
Koprivnica	sv.	405	-	-	-	-	-	-	1	2	4	5	5	13	21	50	51	70	183	-		
	All m m	199	-	-	-	-	-	-	1	2	2	2	3	9	19	33	32	38	58	-		
Križevci	sv.	320	1	1	-	-	-	-	1	1	2	2	4	6	12	21	39	39	33	158	-	
	All m m	155	-	1	-	-	-	-	-	-	2	2	2	5	7	13	24	24	19	56	-	
Općine/ Municipalities																						
Dmje	sv.	37	-	-	-	-	-	-	-	-	-	-	1	-	1	5	4	8	3	15	-	
	All m m	15	-	-	-	-	-	-	-	-	-	-	1	-	1	2	3	3	2	3	-	
Đelekovec	sv.	22	-	-	-	-	-	-	-	-	-	-	1	3	-	2	3	1	3	9	-	
	All m m	11	-	-	-	-	-	-	-	-	-	-	1	1	-	2	3	1	1	2	-	
Ferdinandovac	sv.	38	-	-	-	-	-	1	-	-	-	-	-	2	-	3	3	4	4	21	-	
	All m m	20	-	-	-	-	-	-	-	-	-	-	-	2	-	3	2	3	2	8	-	

4.3. UMRLI PREMA SPOLU I STAROSTI U 2021. PO ŽUPANIJAMA I GRADOVIMA/OPĆINAMA
DEATHS, BY SEX AND AGE, BY COUNTIES AND TOWNS/MUNICIPALITIES, 2021

(nastavak)
(continued)

Županija County of	Spol Sex	Ukupno Total	Godine starosti Age																			
			0	1-4	5-9	10-14	15-19	20-24	25-29	30-34	35-39	40-44	45-49	50-54	55-59	60-64	65-69	70-74	75-79	80 i više 80 and over	nepoznato Unknown	
Gola	sv.	47	1	-	-	-	-	-	-	-	-	-	-	-	1	4	3	2	3	8	25	-
	All m	25	-	-	-	-	-	-	-	-	-	-	-	-	1	4	2	2	-	4	12	-
Gornja Rijeka	sv.	45	-	-	-	-	-	1	-	-	1	1	1	1	1	1	5	7	7	19	-	
	All m	27	-	-	-	-	-	1	-	-	1	1	1	-	1	1	4	4	5	8	-	
Hlebine	sv.	24	-	-	-	-	-	-	-	-	-	-	-	-	1	2	2	3	1	15	-	
	All m	15	-	-	-	-	-	-	-	-	-	-	-	-	1	1	2	2	1	8	-	
Kalinovac	sv.	29	-	-	-	-	-	-	-	-	-	-	-	-	-	3	4	6	5	11	-	
	All m	8	-	-	-	-	-	-	-	-	-	-	-	-	-	1	2	3	1	1	-	
Kalnik	sv.	20	-	-	-	-	-	-	-	-	-	-	-	-	1	-	4	2	2	11	-	
	All m	9	-	-	-	-	-	-	-	-	-	-	-	-	-	-	3	1	-	5	-	
Kloštar Podravski	sv.	51	-	-	-	-	-	-	-	1	-	-	2	6	7	4	7	6	18	-		
	All m	22	-	-	-	-	-	-	-	-	-	-	-	4	6	2	4	4	2	-		
Koprivnički Bregi	sv.	46	-	-	-	-	-	-	-	-	1	1	2	1	3	2	5	8	23	-		
	All m	21	-	-	-	-	-	-	-	-	1	1	1	1	1	2	4	7	3	-		
Koprivnički Ivanec	sv.	25	-	-	-	-	-	-	-	-	-	-	-	2	1	2	3	3	14	-		
	All m	13	-	-	-	-	-	-	-	-	-	-	-	2	-	2	2	2	5	-		
Legrad	sv.	41	1	-	-	-	-	-	-	1	1	1	-	2	3	4	6	7	15	-		
	All m	27	-	-	-	-	-	-	-	1	1	-	-	2	3	4	3	6	7	-		
Molve	sv.	50	-	-	-	-	-	1	1	-	-	-	2	4	4	2	5	7	24	-		
	All m	26	-	-	-	-	-	-	1	-	-	-	2	2	4	2	1	4	10	-		
Novigrad Podravski	sv.	47	1	-	-	-	-	-	-	2	-	-	-	1	4	3	10	9	17	-		
	All m	18	1	-	-	-	-	-	-	1	-	-	-	-	3	3	3	4	3	-		
Novo Virje	sv.	22	-	-	-	-	1	-	-	-	1	-	-	1	1	1	3	5	9	-		
	All m	7	-	-	-	-	-	-	-	-	1	-	-	1	1	1	-	1	2	-		
Peteranec	sv.	47	-	-	-	-	1	-	-	-	-	-	2	1	3	6	7	6	21	-		
	All m	24	-	-	-	-	-	-	-	-	-	-	2	1	2	5	3	3	8	-		
Podravske Sesvete	sv.	25	-	-	-	1	-	-	-	-	-	-	-	1	4	-	4	3	12	-		
	All m	13	-	-	-	-	-	-	-	-	-	-	-	1	4	-	3	2	3	-		
Rasinja	sv.	59	-	-	-	-	-	-	-	-	-	-	3	2	3	4	11	11	25	-		
	All m	28	-	-	-	-	-	-	-	-	-	-	3	2	2	3	4	5	9	-		
Sokolovac	sv.	64	-	-	-	-	-	1	-	-	2	2	2	1	5	7	7	12	25	-		
	All m	33	-	-	-	-	-	-	-	-	-	2	2	1	3	5	4	5	11	-		
Sveti Ivan Žabno	sv.	87	-	-	-	-	-	-	-	1	1	2	1	1	-	5	12	10	8	46	-	
	All m	42	-	-	-	-	-	-	-	1	1	2	1	1	-	4	8	6	4	14	-	

4.3. UMRLI PREMA SPOLU I STAROSTI U 2021. PO ŽUPANIJAMA I GRADOVIMA/OPĆINAMA
DEATHS, BY SEX AND AGE, BY COUNTIES AND TOWNS/MUNICIPALITIES, 2021

(nastavak)
(continued)

Županija County of	Spol Sex	Ukupno Total	Godine starosti Age																	nepo- znato Unknown	
			0	1-4	5-9	10-14	15-19	20-24	25-29	30-34	35-39	40-44	45-49	50-54	55-59	60-64	65-69	70-74	75-79		80 i više 80 and over
Sveti Petar Orehovec	sv.	85	1	-	-	-	-	-	1	-	-	-	-	1	4	7	8	16	10	37	-
	m	44	1	-	-	-	-	-	1	-	-	-	-	1	2	7	5	11	5	11	-
Virje	sv.	80	-	-	-	-	1	-	-	-	-	-	2	4	1	5	9	5	16	37	-
	m	39	-	-	-	-	1	-	-	-	-	-	2	3	-	4	6	3	5	15	-
Bjelovarsko-bilogorska Bjelovar-Bilogora	sv.	1964	6	2	2	-	1	1	6	4	12	9	33	44	95	138	197	241	269	904	-
	m	963	2	-	1	-	1	1	6	3	8	7	25	32	64	93	139	150	134	297	-
Gradovi/ Towns																					
Bjelovar	sv.	676	1	-	-	-	1	1	6	2	4	3	13	18	32	37	67	72	88	331	-
	m	326	-	-	-	-	1	1	6	1	3	3	6	13	19	22	44	45	42	120	-
Čazma	sv.	139	-	-	-	-	-	-	-	-	-	1	1	4	4	13	18	20	17	61	-
	m	77	-	-	-	-	-	-	-	-	-	1	1	4	3	10	14	16	7	21	-
Darugar	sv.	153	1	-	1	-	-	-	-	-	-	-	2	2	7	8	18	28	22	64	-
	m	76	-	-	1	-	-	-	-	-	-	-	2	2	4	7	14	16	12	18	-
Garešnica	sv.	136	-	-	-	-	-	-	1	1	1	2	3	6	14	13	19	19	57	-	
	m	64	-	-	-	-	-	-	1	-	1	2	2	5	9	9	12	11	12	-	
Grubišno Polje	sv.	110	-	1	-	-	-	-	-	-	1	1	1	3	4	7	10	17	15	50	-
	m	58	-	-	-	-	-	-	-	-	1	1	3	4	4	9	11	9	16	-	
Općine/ Municipalities																					
Berek	sv.	23	1	-	-	-	-	-	-	-	2	-	-	-	-	2	2	5	3	8	-
	m	11	-	-	-	-	-	-	-	-	1	-	-	-	-	1	2	2	2	3	-
Dežanovac	sv.	58	1	1	1	-	-	-	-	-	-	1	2	1	2	5	3	6	7	28	-
	m	26	1	-	-	-	-	-	-	-	-	1	1	1	1	5	-	5	-	11	-
Đulovac	sv.	38	-	-	-	-	-	-	-	-	-	-	1	2	2	4	4	3	22	-	
	m	13	-	-	-	-	-	-	-	-	-	-	-	1	1	3	2	2	4	-	
Hercegovac	sv.	43	-	-	-	-	-	-	-	-	-	-	2	-	3	2	4	3	11	18	-
	m	24	-	-	-	-	-	-	-	-	-	-	2	-	3	2	4	2	3	8	-
Ivanska	sv.	58	1	-	-	-	-	-	-	-	-	-	2	3	3	4	8	10	8	19	-
	m	31	1	-	-	-	-	-	-	-	-	-	2	3	2	2	5	6	6	4	-
Kapela	sv.	45	-	-	-	-	-	-	-	-	-	-	1	2	2	2	5	8	6	19	-
	m	20	-	-	-	-	-	-	-	-	-	-	1	1	1	1	3	4	4	5	-
Končanica	sv.	54	-	-	-	-	-	-	-	-	1	-	1	2	2	8	7	3	9	21	-
	m	27	-	-	-	-	-	-	-	-	1	-	1	-	1	7	6	1	5	5	-
Nova Rača	sv.	53	-	-	-	-	-	-	-	-	-	-	-	-	3	6	3	9	2	30	-
	m	27	-	-	-	-	-	-	-	-	-	-	-	-	2	5	2	4	-	14	-

4.3. UMRLI PREMA SPOLU I STAROSTI U 2021. PO ŽUPANIJAMA I GRADOVIMA/OPĆINAMA
DEATHS, BY SEX AND AGE, BY COUNTIES AND TOWNS/MUNICIPALITIES, 2021

(nastavak)
(continued)

Županija County of	Spol Sex	Ukupno Total	Godine starosti Age																			
			0	1-4	5-9	10-14	15-19	20-24	25-29	30-34	35-39	40-44	45-49	50-54	55-59	60-64	65-69	70-74	75-79	80 i više 80 and over	nepoznato Unknown	
Rovišće	sv.	65	-	-	-	-	-	-	-	-	-	-	1	1	1	4	2	4	6	14	32	-
	All m	33	-	-	-	-	-	-	-	-	-	-	-	1	1	3	2	3	2	9	12	-
Severin	sv.	10	-	-	-	-	-	-	-	-	-	-	-	-	-	3	2	1	3	1	-	-
	All m	6	-	-	-	-	-	-	-	-	-	-	-	-	-	1	1	1	2	1	-	-
Sirač	sv.	38	-	-	-	-	-	-	-	-	-	-	2	-	2	-	3	5	4	22	-	-
	All m	16	-	-	-	-	-	-	-	-	-	-	2	-	2	-	3	2	2	5	-	-
Šandrovac	sv.	47	-	-	-	-	-	-	-	-	-	-	1	-	4	4	3	7	4	24	-	-
	All m	24	-	-	-	-	-	-	-	-	-	-	1	-	3	3	2	5	1	9	-	-
Štefanje	sv.	40	-	-	-	-	-	-	-	1	-	-	-	1	4	2	2	3	10	17	-	-
	All m	18	-	-	-	-	-	-	-	1	-	-	-	-	3	1	1	3	4	5	-	-
Velika Pisanica	sv.	28	-	-	-	-	-	-	-	-	1	-	-	-	1	1	3	2	5	15	-	-
	All m	14	-	-	-	-	-	-	-	-	1	-	-	-	-	1	2	2	3	5	-	-
Velika Trnovitica	sv.	15	-	-	-	-	-	-	-	-	1	-	1	1	-	1	2	1	8	-	-	-
	All m	7	-	-	-	-	-	-	-	-	-	-	-	1	-	-	1	2	1	2	-	-
Veliki Grđevac	sv.	61	1	-	-	-	-	-	-	-	2	-	-	-	5	6	8	6	8	25	-	-
	All m	33	-	-	-	-	-	-	-	-	2	-	-	-	5	4	6	5	2	9	-	-
Veliko Trojstvo	sv.	60	-	-	-	-	-	-	-	-	-	-	1	2	3	7	8	5	6	28	-	-
	All m	24	-	-	-	-	-	-	-	-	-	-	1	1	1	4	4	2	4	7	-	-
Zrinski Topolovac	sv.	14	-	-	-	-	-	-	-	-	-	-	1	-	1	3	1	-	4	4	-	-
	All m	8	-	-	-	-	-	-	-	-	-	-	1	-	1	1	1	-	3	1	-	-
Primorsko-goranska Primorje-Gorski kotar	sv.	4 588	8	1	-	-	3	8	9	10	24	28	55	79	130	259	440	605	528	2 401	-	-
	All m	2 360	6	-	-	-	3	6	8	9	15	18	29	54	92	163	294	371	292	1 000	-	-
Gradovi/ Towns																						
Bakar	sv.	133	-	-	-	-	-	-	-	-	-	1	2	4	6	14	14	23	16	53	-	-
	All m	76	-	-	-	-	-	-	-	-	-	-	1	3	6	9	10	13	12	22	-	-
Cres	sv.	41	-	-	-	-	-	1	-	1	1	1	-	1	2	6	5	4	19	-	-	-
	All m	21	-	-	-	-	-	1	-	1	1	1	-	1	1	3	3	3	6	-	-	-
Crikvenica	sv.	191	-	-	-	-	-	1	-	1	-	2	3	6	6	14	28	22	108	-	-	-
	All m	98	-	-	-	-	-	1	-	1	-	-	3	4	4	11	17	15	42	-	-	-
Čabar	sv.	60	-	-	-	-	-	-	-	-	-	-	2	2	3	3	5	7	3	35	-	-
	All m	30	-	-	-	-	-	-	-	-	-	-	1	2	2	2	5	6	-	12	-	-
Delnice	sv.	101	-	-	-	-	-	-	-	-	-	-	1	2	2	8	7	17	10	54	-	-
	All m	55	-	-	-	-	-	-	-	-	-	-	1	1	1	6	6	11	6	23	-	-

4.3. UMRLI PREMA SPOLU I STAROSTI U 2021. PO ŽUPANIJAMA I GRADOVIMA/OPĆINAMA
DEATHS, BY SEX AND AGE, BY COUNTIES AND TOWNS/MUNICIPALITIES, 2021

(nastavak)
(continued)

Županija County of	Spol Sex	Ukupno Total	Godine starosti Age																		nepo- znato Unknown
			0	1-4	5-9	10-14	15-19	20-24	25-29	30-34	35-39	40-44	45-49	50-54	55-59	60-64	65-69	70-74	75-79	80 i više 80 and over	
Kastav	sv.	133	-	-	-	-	1	1	-	-	-	-	4	2	4	8	5	26	25	57	-
	All m m	79	-	-	-	-	1	1	-	-	-	-	3	1	4	3	3	15	18	30	-
Kraljevica	sv.	57	-	-	-	-	-	-	-	1	-	-	1	1	-	3	6	11	6	28	-
	All m m	33	-	-	-	-	-	-	-	1	-	-	1	-	-	3	5	11	3	9	-
Krk	sv.	104	-	-	-	-	-	-	-	-	1	-	1	2	4	8	11	12	15	50	-
	All m m	63	-	-	-	-	-	-	-	-	-	-	2	3	7	10	8	8	25	-	-
Mali Lošinj	sv.	102	1	1	-	-	-	-	-	1	1	-	3	1	4	4	12	14	10	50	-
	All m m	46	1	-	-	-	-	-	-	1	-	-	2	-	3	2	5	5	7	20	-
Novi Vinodolski	sv.	81	-	-	-	-	-	-	-	-	-	-	-	1	3	3	6	10	4	54	-
	All m m	30	-	-	-	-	-	-	-	-	-	-	-	1	1	2	3	4	1	18	-
Opatija	sv.	179	-	-	-	-	-	-	1	-	-	2	4	2	2	7	14	24	20	103	-
	All m m	82	-	-	-	-	-	-	1	-	-	1	2	-	2	3	7	14	14	38	-
Rab	sv.	147	-	-	-	-	-	-	1	-	1	1	2	2	3	9	9	14	22	83	-
	All m m	86	-	-	-	-	-	-	1	-	1	1	2	1	1	5	7	9	15	43	-
Rijeka	sv.	2 059	6	-	-	-	1	5	2	5	11	9	20	30	56	119	204	237	247	1 107	-
	All m m	1 037	4	-	-	-	1	3	1	4	6	6	11	20	44	72	134	153	117	461	-
Vrbovsko	sv.	97	-	-	-	-	-	-	-	1	-	-	2	3	7	7	11	7	6	53	-
	All m m	53	-	-	-	-	-	-	-	1	-	-	-	3	5	5	7	4	3	25	-
Općine/ Municipalities																					
Baška	sv.	27	-	-	-	-	-	-	1	-	-	-	-	-	1	1	3	5	2	14	-
	All m m	13	-	-	-	-	-	-	1	-	-	-	-	-	-	1	1	1	2	7	-
Brod Moravice	sv.	19	-	-	-	-	-	-	-	-	-	-	-	-	1	1	4	1	-	12	-
	All m m	10	-	-	-	-	-	-	-	-	-	-	-	-	1	1	4	-	-	4	-
Čavle	sv.	98	-	-	-	-	-	-	-	-	1	1	-	1	3	5	12	20	8	47	-
	All m m	58	-	-	-	-	-	-	-	-	1	1	-	1	2	3	8	15	7	20	-
Dobrinj	sv.	38	-	-	-	-	-	1	-	-	-	-	-	-	-	2	1	3	4	27	-
	All m m	21	-	-	-	-	-	1	-	-	-	-	-	-	-	2	1	3	4	10	-
Fužine	sv.	27	-	-	-	-	-	-	-	-	-	-	-	1	-	-	2	6	3	15	-
	All m m	13	-	-	-	-	-	-	-	-	-	-	-	1	-	-	2	4	1	5	-
Jelenje	sv.	71	-	-	-	-	-	-	-	-	1	1	-	3	5	6	7	9	8	31	-
	All m m	38	-	-	-	-	-	-	-	-	1	1	-	2	4	4	3	2	8	13	-
Klana	sv.	25	-	-	-	-	-	-	-	-	-	-	-	-	1	4	3	2	2	13	-
	All m m	11	-	-	-	-	-	-	-	-	-	-	-	-	-	2	2	1	-	6	-
Kostrena	sv.	63	-	-	-	-	-	-	-	-	-	-	2	2	1	2	6	6	9	35	-
	All m m	35	-	-	-	-	-	-	-	-	-	-	1	1	-	1	5	3	4	20	-

4.3. UMRLI PREMA SPOLU I STAROSTI U 2021. PO ŽUPANIJAMA I GRADOVIMA/OPĆINAMA
DEATHS, BY SEX AND AGE, BY COUNTIES AND TOWNS/MUNICIPALITIES, 2021

(nastavak)
(continued)

Županija County of	Spol Sex	Ukupno Total	Godine starosti Age																		nepo- znato Unknown	
			0	1 - 4	5 - 9	10 - 14	15 - 19	20 - 24	25 - 29	30 - 34	35 - 39	40 - 44	45 - 49	50 - 54	55 - 59	60 - 64	65 - 69	70 - 74	75 - 79	80 i više 80 and over		
Lokve	sv.	20	-	-	-	-	-	-	-	-	-	-	1	-	-	1	2	4	2	1	9	-
	All m	8	-	-	-	-	-	-	-	-	-	-	-	-	-	-	1	2	2	1	2	-
Lopar	sv.	24	-	-	-	-	-	1	-	-	-	-	-	-	1	1	2	5	2	12	-	
	All m	10	-	-	-	-	-	1	-	-	-	-	-	-	1	1	1	1	1	4	-	
Lovran	sv.	59	-	-	-	-	-	-	-	-	-	-	-	1	2	5	7	7	8	29	-	
	All m	29	-	-	-	-	-	-	-	-	-	-	-	-	1	2	6	5	4	11	-	
Malinska-Dubašnica	sv.	54	-	-	-	-	-	1	-	-	3	1	1	3	2	5	7	8	23	-		
	All m	30	-	-	-	-	-	1	-	-	1	1	-	2	1	4	6	3	11	-		
Matulji	sv.	162	1	-	-	-	-	-	2	4	-	3	4	1	5	15	29	19	79	-		
	All m	80	1	-	-	-	-	-	2	2	-	1	4	-	4	8	16	10	32	-		
Mošćenička Draga	sv.	18	-	-	-	-	-	-	-	-	-	-	-	-	-	4	3	3	8	-		
	All m	8	-	-	-	-	-	-	-	-	-	-	-	-	-	2	1	2	3	-		
Mrkopalj	sv.	18	-	-	-	-	-	-	-	-	-	-	-	-	2	2	4	1	9	-		
	All m	11	-	-	-	-	-	-	-	-	-	-	-	-	2	2	4	-	3	-		
Omišalj	sv.	42	-	-	-	-	-	-	-	-	1	-	1	2	2	6	8	5	17	-		
	All m	18	-	-	-	-	-	-	-	-	-	-	-	1	2	2	3	2	8	-		
Punat	sv.	37	-	-	-	-	-	-	-	-	-	1	2	-	1	-	4	7	22	-		
	All m	22	-	-	-	-	-	-	-	-	-	-	2	-	1	-	3	3	13	-		
Ravna Gora	sv.	46	-	-	-	-	-	-	-	-	1	-	-	2	3	2	8	6	24	-		
	All m	24	-	-	-	-	-	-	-	-	1	-	-	1	3	1	5	6	7	-		
Skrad	sv.	23	-	-	-	-	-	-	-	-	-	-	-	1	-	6	-	-	16	-		
	All m	12	-	-	-	-	-	-	-	-	-	-	-	-	-	6	-	-	6	-		
Vinodolska općina	sv.	42	-	-	-	-	1	-	-	-	1	-	1	-	2	1	9	3	24	-		
	All m	20	-	-	-	-	1	-	-	-	1	-	1	-	2	1	6	1	7	-		
Viškovo	sv.	154	-	-	-	-	-	1	-	1	5	3	7	4	11	21	26	16	59	-		
	All m	78	-	-	-	-	-	1	-	1	4	1	5	2	5	14	13	9	23	-		
Vrbnik	sv.	36	-	-	-	-	-	-	-	1	-	-	-	-	1	3	6	3	22	-		
	All m	22	-	-	-	-	-	-	-	1	-	-	-	-	1	3	4	2	11	-		
Ličko-senjska Lika-Senj	sv.	1 030	4	-	-	1	2	3	2	2	5	3	11	18	44	58	87	102	108	580	-	
	All m	516	2	-	-	-	1	3	1	2	2	2	8	15	33	40	62	65	54	226	-	
Gradovi/ Towns																						
Gospić	sv.	240	-	-	-	-	-	1	1	-	1	1	2	5	14	18	18	24	29	126	-	
	All m	125	-	-	-	-	-	1	-	-	1	-	2	3	9	12	15	15	13	54	-	

4.3. UMRLI PREMA SPOLU I STAROSTI U 2021. PO ŽUPANIJAMA I GRADOVIMA/OPĆINAMA
DEATHS, BY SEX AND AGE, BY COUNTIES AND TOWNS/MUNICIPALITIES, 2021

(nastavak)
(continued)

Županija County of	Spol Sex	Ukupno Total	Godine starosti Age																		nepo- znato Unknown	
			0	1 - 4	5 - 9	10 - 14	15 - 19	20 - 24	25 - 29	30 - 34	35 - 39	40 - 44	45 - 49	50 - 54	55 - 59	60 - 64	65 - 69	70 - 74	75 - 79	80 i više 80 and over		
Novalja	sv.	54	-	-	-	-	-	-	-	-	-	1	-	3	1	2	1	6	8	8	24	-
	All m m	25	-	-	-	-	-	-	-	-	-	-	-	2	1	1	-	3	5	6	7	-
Otočac	sv.	213	2	-	-	1	1	1	-	1	1	-	3	3	7	14	17	24	23	115	-	
	All m m	109	1	-	-	-	-	1	-	1	-	-	2	3	5	12	12	14	14	44	-	
Senj	sv.	140	1	-	-	-	1	-	-	-	-	1	2	-	4	10	14	19	13	75	-	
	All m m	76	1	-	-	-	1	-	-	-	-	1	1	-	3	6	9	14	4	36	-	
Općine/ Municipalities																						
Brinje	sv.	94	-	-	-	-	-	1	-	1	-	-	-	5	4	4	9	7	5	58	-	
	All m m	47	-	-	-	-	-	1	-	1	-	-	-	5	4	3	9	3	1	20	-	
Donji Lapac	sv.	50	-	-	-	-	-	-	-	-	-	-	-	-	2	1	5	5	4	33	-	
	All m m	25	-	-	-	-	-	-	-	-	-	-	-	-	2	-	4	3	2	14	-	
Karlobag	sv.	30	-	-	-	-	-	-	1	-	-	-	-	1	1	1	3	1	1	21	-	
	All m m	12	-	-	-	-	-	-	1	-	-	-	-	1	1	-	1	1	-	7	-	
Lovinac	sv.	31	1	-	-	-	-	-	-	-	-	-	-	-	2	-	2	1	2	23	-	
	All m m	11	-	-	-	-	-	-	-	-	-	-	-	-	2	-	-	1	1	7	-	
Perušić	sv.	59	-	-	-	-	-	-	-	-	2	-	-	1	4	5	4	5	8	30	-	
	All m m	26	-	-	-	-	-	-	-	-	1	-	-	1	2	3	2	3	4	10	-	
Plitvička Jezera	sv.	53	-	-	-	-	-	-	-	-	-	-	1	2	2	2	2	3	8	33	-	
	All m m	24	-	-	-	-	-	-	-	-	-	-	1	1	2	2	2	2	5	9	-	
Udbina	sv.	35	-	-	-	-	-	-	-	-	-	1	-	-	1	2	6	1	1	23	-	
	All m m	19	-	-	-	-	-	-	-	-	-	1	-	-	1	2	4	1	1	9	-	
Vrhovine	sv.	31	-	-	-	-	-	-	-	-	-	-	-	-	1	-	1	4	6	19	-	
	All m m	17	-	-	-	-	-	-	-	-	-	-	-	-	1	-	1	3	3	9	-	
Virovitičko-podravška Virovitica-Podravina	sv.	1 315	2	-	-	-	1	-	2	1	7	13	18	41	54	96	135	162	173	610	-	
	All m m	638	-	-	-	-	1	-	2	1	7	9	11	30	39	66	91	103	85	193	-	
Gradovi/ Towns																						
Orahovica	sv.	74	-	-	-	-	-	-	1	-	-	2	1	3	2	5	5	13	8	34	-	
	All m m	38	-	-	-	-	-	-	1	-	-	1	1	3	1	3	4	7	5	12	-	
Slatina	sv.	190	-	-	-	-	-	-	-	1	1	1	2	5	8	16	17	23	30	86	-	
	All m m	89	-	-	-	-	-	-	-	1	1	1	1	3	6	12	9	14	15	26	-	
Virovitica	sv.	281	1	-	-	-	-	-	1	-	1	2	3	8	8	18	36	33	43	127	-	
	All m m	147	-	-	-	-	-	-	1	-	1	1	2	5	7	11	29	23	22	45	-	

4.3. UMRLI PREMA SPOLU I STAROSTI U 2021. PO ŽUPANIJAMA I GRADOVIMA/OPĆINAMA
DEATHS, BY SEX AND AGE, BY COUNTIES AND TOWNS/MUNICIPALITIES, 2021

(nastavak)
(continued)

Županija County of	Spol Sex	Ukupno Total	Godine starosti Age																		nepo- znato Unknown	
			0	1 - 4	5 - 9	10 - 14	15 - 19	20 - 24	25 - 29	30 - 34	35 - 39	40 - 44	45 - 49	50 - 54	55 - 59	60 - 64	65 - 69	70 - 74	75 - 79	80 i više 80 and over		
<i>Općine/ Municipalities</i>																						
Crmac	sv.	36	-	-	-	-	-	-	-	-	-	-	-	1	1	1	2	6	3	4	18	-
	m	19	-	-	-	-	-	-	-	-	-	-	-	-	-	1	1	5	2	3	7	-
Čačinci	sv.	46	1	-	-	-	-	-	-	-	-	-	-	4	5	2	7	6	4	17	-	
	m	20	-	-	-	-	-	-	-	-	-	-	-	2	4	2	4	2	2	4	-	
Čadavica	sv.	42	-	-	-	-	-	-	-	-	-	1	-	-	2	2	3	6	4	24	-	
	m	23	-	-	-	-	-	-	-	-	1	-	-	1	2	2	4	2	11	-		
Gradina	sv.	71	-	-	-	-	-	-	-	1	2	3	3	3	6	9	6	7	31	-		
	m	38	-	-	-	-	-	-	-	1	1	2	2	1	5	7	4	3	12	-		
Lukač	sv.	66	-	-	-	-	-	-	-	-	-	-	1	2	3	6	6	8	11	29	-	
	m	31	-	-	-	-	-	-	-	-	-	-	1	2	2	5	4	5	5	7	-	
Mikleuš	sv.	22	-	-	-	-	-	-	-	-	-	-	-	1	-	1	2	4	1	13	-	
	m	11	-	-	-	-	-	-	-	-	-	-	-	1	-	1	1	3	1	4	-	
Nova Bukovica	sv.	31	-	-	-	-	-	-	-	-	-	-	3	-	2	2	3	2	5	14	-	
	m	16	-	-	-	-	-	-	-	-	-	-	2	-	2	2	2	1	5	-		
Pitomača	sv.	168	-	-	-	-	-	-	-	1	5	1	6	9	14	16	18	24	74	-		
	m	81	-	-	-	-	-	-	-	1	4	1	4	8	7	9	13	12	22	-		
Sopje	sv.	41	-	-	-	-	1	-	-	-	1	-	1	2	-	3	4	1	3	25	-	
	m	16	-	-	-	-	1	-	-	-	1	-	-	2	-	2	3	-	1	6	-	
Suhopolje	sv.	119	-	-	-	-	-	-	-	1	-	1	2	9	8	8	18	7	65	-		
	m	52	-	-	-	-	-	-	-	1	-	1	2	6	6	4	12	2	18	-		
Špišić Bukovica	sv.	73	-	-	-	-	-	-	-	-	-	1	2	1	7	9	13	12	28	-		
	m	33	-	-	-	-	-	-	-	-	-	-	2	-	5	6	8	6	6	-		
Voćin	sv.	23	-	-	-	-	-	-	-	-	1	-	-	1	1	2	3	5	8	-		
	m	11	-	-	-	-	-	-	-	1	-	-	1	-	1	1	2	3	2	-		
Zdenci	sv.	32	-	-	-	-	-	-	-	-	-	-	-	1	-	2	2	5	5	17	-	
	m	13	-	-	-	-	-	-	-	-	-	-	-	1	-	1	1	2	2	6	-	
Požeško-slavonska Požega-Slavonia	sv.	1 222	1	-	-	-	1	2	2	4	6	10	18	21	58	93	113	143	153	597	-	
	m	595	-	-	-	-	1	1	2	1	5	8	8	11	39	69	75	92	75	208	-	
<i>Gradovi/ Towns</i>																						
Kutjevo	sv.	98	-	-	-	-	-	-	1	-	-	-	2	3	5	9	9	8	10	51	-	
	m	43	-	-	-	-	-	-	1	-	-	-	2	1	2	6	9	4	4	14	-	
Lipik	sv.	108	-	-	-	-	-	-	-	-	-	-	-	2	5	9	13	13	12	54	-	
	m	47	-	-	-	-	-	-	-	-	-	-	-	-	5	5	10	7	5	15	-	

4.3. UMRLI PREMA SPOLU I STAROSTI U 2021. PO ŽUPANIJAMA I GRADOVIMA/OPĆINAMA
DEATHS, BY SEX AND AGE, BY COUNTIES AND TOWNS/MUNICIPALITIES, 2021

(nastavak)
(continued)

Županija County of	Spol Sex	Ukupno Total	Godine starosti Age																		nepo- znato Unknown
			0	1-4	5-9	10-14	15-19	20-24	25-29	30-34	35-39	40-44	45-49	50-54	55-59	60-64	65-69	70-74	75-79	80 i više 80 and over	
Pakrac	sv.	151	-	-	-	-	-	-	-	-	-	4	1	-	7	8	11	25	20	75	-
	m	79	-	-	-	-	-	-	-	-	-	4	-	-	6	5	7	17	7	33	-
Pleternica	sv.	188	-	-	-	-	1	-	-	-	2	-	4	2	2	12	13	21	29	102	-
	m	93	-	-	-	-	1	-	-	-	1	-	2	2	1	11	9	13	15	38	-
Požega	sv.	368	1	-	-	-	-	-	1	2	2	4	7	11	19	29	35	36	45	176	-
	m	169	-	-	-	-	-	-	1	-	2	2	2	5	11	21	20	21	23	61	-
Općine/ Municipalities																					
Brestovac	sv.	72	-	-	-	-	-	1	-	-	-	-	-	-	4	5	4	17	9	32	-
	m	39	-	-	-	-	-	1	-	-	-	-	-	-	2	5	4	13	4	10	-
Čaglin	sv.	51	-	-	-	-	-	-	-	-	1	1	1	3	2	2	5	6	6	24	-
	m	31	-	-	-	-	-	-	-	-	1	1	-	3	2	2	3	5	3	11	-
Jakšić	sv.	57	-	-	-	-	-	-	-	-	-	-	3	-	9	3	7	5	5	25	-
	m	30	-	-	-	-	-	-	-	-	-	-	2	-	6	2	5	3	3	9	-
Kaptol	sv.	50	-	-	-	-	-	-	-	2	1	1	-	-	2	6	6	5	6	21	-
	m	30	-	-	-	-	-	-	-	1	1	1	-	-	1	5	2	4	4	11	-
Veika	sv.	79	-	-	-	-	-	1	-	-	-	-	-	-	3	10	10	7	11	37	-
	m	34	-	-	-	-	-	-	-	-	-	-	-	-	3	7	6	5	7	6	-
Brodsko-posavska Slavonski Brod-Posavina	sv.	2 275	5	3	2	2	1	5	4	8	5	10	22	45	96	137	205	253	321	1 151	-
	m	1 115	4	1	2	1	-	4	4	6	3	4	16	35	75	85	139	151	177	408	-
Gradovi/ Towns																					
Nova Gradiška	sv.	219	1	1	-	1	-	1	-	-	-	1	3	3	10	15	19	27	34	103	-
	m	112	-	-	-	1	-	-	-	-	-	-	3	3	7	7	15	14	24	38	-
Slavonski Brod	sv.	765	-	2	1	-	-	1	2	3	3	4	8	17	30	47	66	75	117	389	-
	m	360	-	1	1	-	-	1	2	1	1	1	6	12	24	27	37	41	59	146	-
Općine/ Municipalities																					
Bebrina	sv.	40	-	-	-	-	-	-	-	-	-	-	-	-	1	5	6	2	4	22	-
	m	20	-	-	-	-	-	-	-	-	-	-	-	-	1	5	5	1	1	7	-
Brodski Stupnik	sv.	41	-	-	-	-	-	-	-	-	-	-	-	-	1	2	4	3	10	21	-
	m	20	-	-	-	-	-	-	-	-	-	-	-	-	1	2	3	1	8	5	-
Bukovlje	sv.	40	1	-	-	-	-	-	-	-	-	-	1	-	1	1	6	4	4	22	-
	m	19	1	-	-	-	-	-	-	-	-	-	1	-	1	-	3	3	1	9	-
Cernik	sv.	54	-	-	-	-	-	-	-	-	-	-	-	1	3	4	6	9	5	26	-
	m	26	-	-	-	-	-	-	-	-	-	-	-	1	2	3	4	3	3	10	-

4.3. UMRLI PREMA SPOLU I STAROSTI U 2021. PO ŽUPANIJAMA I GRADOVIMA/OPĆINAMA
DEATHS, BY SEX AND AGE, BY COUNTIES AND TOWNS/MUNICIPALITIES, 2021

(nastavak)
(continued)

Županija County of	Spol Sex	Ukupno Total	Godine starosti Age																				
			0	1-4	5-9	10-14	15-19	20-24	25-29	30-34	35-39	40-44	45-49	50-54	55-59	60-64	65-69	70-74	75-79	80 i više 80 and over	nepoznato Unknown		
Davor	sv.	36	-	-	-	-	-	-	-	-	-	-	-	-	1	-	-	-	2	10	1	22	-
	All m	17	-	-	-	-	-	-	-	-	-	-	-	-	-	-	-	-	8	-	9	-	-
Donji Andrijevci	sv.	56	-	-	-	-	-	-	-	-	-	-	1	1	1	1	4	8	4	6	30	-	
	All m	27	-	-	-	-	-	-	-	-	-	-	1	1	1	-	2	7	2	6	7	-	-
Dragalić	sv.	14	-	-	-	-	-	-	-	-	-	-	-	-	-	-	-	3	-	4	7	-	
	All m	9	-	-	-	-	-	-	-	-	-	-	-	-	-	-	-	3	-	3	3	-	-
Garčin	sv.	68	-	-	-	-	-	2	-	-	-	-	-	1	-	1	3	6	10	6	39	-	
	All m	37	-	-	-	-	-	2	-	-	-	-	-	-	-	1	2	3	8	4	17	-	-
Gornja Vrba	sv.	27	-	-	-	-	-	-	1	-	-	-	-	1	-	-	1	2	4	2	16	-	
	All m	11	-	-	-	-	-	-	1	-	-	-	-	-	-	-	-	2	2	1	5	-	-
Gornji Bogičevci	sv.	30	-	-	-	-	-	-	-	-	-	-	-	-	2	2	3	5	1	3	14	-	
	All m	17	-	-	-	-	-	-	-	-	-	-	-	-	2	2	2	3	-	1	7	-	-
Gundinci	sv.	33	2	-	-	-	-	-	-	-	-	-	-	1	-	3	1	4	5	3	14	-	
	All m	18	2	-	-	-	-	-	-	-	-	-	-	-	-	2	1	3	3	2	5	-	-
Klakar	sv.	33	-	-	-	-	-	-	-	-	-	-	-	-	1	2	-	5	4	6	15	-	
	All m	12	-	-	-	-	-	-	-	-	-	-	-	-	-	1	-	3	2	1	5	-	-
Nova Kapela	sv.	75	-	-	-	-	-	-	-	-	1	-	-	-	4	3	4	10	13	40	-	-	
	All m	39	-	-	-	-	-	-	-	-	1	-	-	-	4	2	3	9	11	9	-	-	-
Okučani	sv.	56	-	-	-	-	-	-	-	-	-	-	-	1	1	2	3	4	8	37	-	-	
	All m	25	-	-	-	-	-	-	-	-	-	-	-	1	1	2	2	3	4	12	-	-	-
Oprisavci	sv.	34	-	-	-	-	-	1	-	-	-	-	-	-	-	3	8	2	1	6	13	-	
	All m	19	-	-	-	-	-	1	-	-	-	-	-	-	-	3	5	2	1	6	1	-	-
Oriovac	sv.	89	1	-	-	-	-	-	-	1	-	-	-	2	2	2	11	18	16	36	-	-	
	All m	49	1	-	-	-	-	-	-	1	-	-	-	2	2	2	8	12	9	12	-	-	-
Podcrkavlje	sv.	49	-	-	-	-	-	-	-	1	-	1	-	1	2	1	5	8	6	24	-	-	
	All m	27	-	-	-	-	-	-	-	1	-	1	-	1	2	-	5	5	2	10	-	-	-
Rešetari	sv.	75	-	-	-	-	-	-	-	1	-	1	-	2	6	7	9	5	8	36	-	-	
	All m	35	-	-	-	-	-	-	-	1	-	1	-	2	4	3	8	1	1	14	-	-	-
Sibinj	sv.	116	-	-	-	1	-	-	-	1	-	-	1	4	5	10	8	7	10	69	-	-	
	All m	58	-	-	-	-	-	-	-	1	-	-	1	4	1	9	6	4	5	27	-	-	-
Sikirevci	sv.	27	-	-	-	-	-	-	-	-	-	-	-	-	2	2	1	1	5	16	-	-	
	All m	16	-	-	-	-	-	-	-	-	-	-	-	-	2	2	-	-	3	9	-	-	-
Slavonski Šamac	sv.	37	-	-	-	-	1	-	-	-	-	-	-	2	1	1	4	7	8	13	-	-	
	All m	15	-	-	-	-	-	-	-	-	-	-	-	1	1	1	2	4	2	4	-	-	-

4.3. UMRLI PREMA SPOLU I STAROSTI U 2021. PO ŽUPANIJAMA I GRADOVIMA/OPĆINAMA
DEATHS, BY SEX AND AGE, BY COUNTIES AND TOWNS/MUNICIPALITIES, 2021

(nastavak)
(continued)

Županija County of	Spol Sex	Ukupno Total	Godine starosti Age																		nepo- znato Unknown	
			0	1-4	5-9	10-14	15-19	20-24	25-29	30-34	35-39	40-44	45-49	50-54	55-59	60-64	65-69	70-74	75-79	80 i više 80 and over		
Stara Gradiška	sv.	25	-	-	-	-	-	-	-	-	-	-	1	-	1	-	2	-	2	3	16	-
	All m m	8	-	-	-	-	-	-	-	-	-	-	-	-	1	-	1	-	1	1	4	-
Staro Petrovo Selo	sv.	81	-	-	-	-	-	-	1	1	-	1	2	3	6	4	5	13	9	36	-	
	All m m	41	-	-	-	-	-	-	1	1	-	-	2	1	5	3	3	9	3	13	-	
Velika Koprivnica	sv.	55	-	-	1	-	-	-	-	-	-	-	3	4	3	2	9	11	22	-		
	All m m	27	-	-	1	-	-	-	-	-	-	-	2	3	1	1	7	6	6	-		
Vrbje	sv.	52	-	-	-	-	-	-	-	-	1	-	1	1	3	2	4	4	7	29	-	
	All m m	23	-	-	-	-	-	-	-	-	1	-	1	1	3	-	4	3	6	4	-	
Vrpolje	sv.	48	-	-	-	-	-	-	-	-	-	-	1	-	2	4	5	6	6	24	-	
	All m m	28	-	-	-	-	-	-	-	-	-	-	1	-	2	3	4	4	4	10	-	
Zadarska Zadar	sv.	2 437	5	2	1	1	4	3	5	8	10	11	35	52	59	128	186	293	306	1 328	-	
	All m m	1 282	4	1	-	1	4	2	5	5	3	8	27	40	46	91	126	194	175	550	-	
Gradovi/ Towns																						
Benkovac	sv.	181	2	-	-	-	-	-	1	-	1	2	2	6	5	15	14	15	17	101	-	
	All m m	104	2	-	-	-	-	-	1	-	1	2	2	6	4	12	14	10	9	41	-	
Biograd na Moru	sv.	79	-	-	-	-	-	-	-	-	-	-	2	2	2	4	6	11	13	39	-	
	All m m	47	-	-	-	-	-	-	-	-	-	-	1	1	2	3	4	7	9	20	-	
Nin	sv.	46	-	-	-	-	1	1	-	-	-	1	1	1	-	1	3	5	7	25	-	
	All m m	30	-	-	-	-	1	1	-	-	-	1	1	-	-	1	1	4	6	14	-	
Obrovac	sv.	68	-	-	-	-	-	-	-	-	-	1	2	1	1	3	6	7	8	39	-	
	All m m	37	-	-	-	-	-	-	-	-	-	1	1	1	1	2	6	6	4	15	-	
Pag	sv.	54	-	-	-	-	-	-	-	1	-	-	-	1	-	-	4	7	6	35	-	
	All m m	28	-	-	-	-	-	-	-	1	-	-	-	-	-	-	1	6	3	17	-	
Zadar	sv.	895	2	2	1	-	2	2	-	4	3	4	12	17	23	40	65	120	106	492	-	
	All m m	440	2	1	-	-	2	1	-	2	1	2	11	12	19	28	34	72	54	199	-	
Općine/ Municipalities																						
Bibinje	sv.	58	1	-	-	-	-	-	-	-	-	2	-	1	3	1	8	9	6	27	-	
	All m m	31	-	-	-	-	-	-	-	-	-	1	-	1	2	1	5	3	5	13	-	
Galovac	sv.	14	-	-	-	-	-	-	-	-	-	-	1	-	1	2	3	3	-	4	-	
	All m m	11	-	-	-	-	-	-	-	-	-	-	1	-	1	1	3	3	-	2	-	
Gračac	sv.	76	-	-	-	-	-	-	-	-	-	-	-	4	1	7	6	7	12	39	-	
	All m m	35	-	-	-	-	-	-	-	-	-	-	-	3	1	4	4	4	5	14	-	
Jasenice	sv.	17	-	-	-	-	-	-	-	-	-	-	-	-	-	-	1	1	1	14	-	
	All m m	4	-	-	-	-	-	-	-	-	-	-	-	-	-	-	-	1	1	2	-	

4.3. UMRLI PREMA SPOLU I STAROSTI U 2021. PO ŽUPANIJAMA I GRADOVIMA/OPĆINAMA
DEATHS, BY SEX AND AGE, BY COUNTIES AND TOWNS/MUNICIPALITIES, 2021

(nastavak)
 (continued)

Županija County of	Spol Sex	Ukupno Total	Godine starosti Age																	80 i više 80 and over	nepo- znato Unknown	
			0	1-4	5-9	10-14	15-19	20-24	25-29	30-34	35-39	40-44	45-49	50-54	55-59	60-64	65-69	70-74	75-79			
Kali	sv.	23	-	-	-	-	-	-	-	-	-	-	-	1	1	-	-	3	3	3	12	-
	All m	10	-	-	-	-	-	-	-	-	-	-	-	1	1	-	-	1	3	1	3	-
Kolan	sv.	11	-	-	-	-	-	-	-	1	-	-	-	-	1	-	1	-	-	-	8	-
	All m	5	-	-	-	-	-	-	-	1	-	-	-	-	1	-	1	-	-	-	2	-
Kukljica	sv.	23	-	-	-	-	-	-	-	-	-	-	1	-	-	-	1	1	1	19	-	
	All m	9	-	-	-	-	-	-	-	-	-	-	1	-	-	-	-	1	-	7	-	
Lišane Ostrovičke	sv.	9	-	-	-	-	-	-	-	-	1	-	1	1	-	2	-	-	-	4	-	
	All m	5	-	-	-	-	-	-	-	-	1	-	1	1	-	1	-	-	-	1	-	
Novigrad	sv.	32	-	-	-	-	-	-	1	-	1	-	-	1	-	3	1	1	5	19	-	
	All m	16	-	-	-	-	-	-	1	-	-	-	-	1	-	1	1	1	3	8	-	
Pakoštane	sv.	65	-	-	-	1	-	-	1	-	-	-	-	1	2	7	4	12	8	29	-	
	All m	39	-	-	-	1	-	-	1	-	-	-	-	1	2	5	3	9	4	13	-	
Pašman	sv.	53	-	-	-	-	-	-	-	-	-	-	-	1	1	2	2	8	8	31	-	
	All m	28	-	-	-	-	-	-	-	-	-	-	-	1	1	1	1	6	6	12	-	
Polača	sv.	28	-	-	-	-	-	-	-	-	-	-	-	-	2	3	2	7	3	11	-	
	All m	18	-	-	-	-	-	-	-	-	-	-	-	-	1	1	2	6	2	6	-	
Poličnik	sv.	65	-	-	-	-	1	-	-	-	1	-	1	1	1	4	5	6	15	30	-	
	All m	33	-	-	-	-	1	-	-	-	-	-	1	1	1	2	4	4	10	9	-	
Posedarje	sv.	62	-	-	-	-	-	-	-	-	-	1	3	2	1	4	5	11	4	31	-	
	All m	32	-	-	-	-	-	-	-	-	-	1	1	1	1	3	5	6	2	12	-	
Povljana	sv.	7	-	-	-	-	-	-	-	-	-	-	-	-	-	-	1	1	-	5	-	
	All m	5	-	-	-	-	-	-	-	-	-	-	-	-	-	-	1	1	-	3	-	
Preko	sv.	80	-	-	-	-	-	-	-	1	-	-	1	1	1	6	7	11	6	46	-	
	All m	45	-	-	-	-	-	-	-	1	-	-	1	1	-	5	6	8	1	22	-	
Privlaka	sv.	35	-	-	-	-	-	-	-	-	-	-	2	-	1	-	1	3	5	23	-	
	All m	19	-	-	-	-	-	-	-	-	-	-	1	-	-	-	1	2	5	10	-	
Ražanac	sv.	48	-	-	-	-	-	-	-	-	-	-	-	1	-	1	4	8	8	26	-	
	All m	27	-	-	-	-	-	-	-	-	-	-	-	1	-	1	3	6	4	12	-	
Sali	sv.	47	-	-	-	-	-	-	-	-	-	-	-	2	-	-	1	6	6	32	-	
	All m	28	-	-	-	-	-	-	-	-	-	-	-	2	-	-	1	5	4	16	-	
Stankovci	sv.	37	-	-	-	-	-	-	-	1	-	-	1	-	2	3	2	3	6	19	-	
	All m	18	-	-	-	-	-	-	-	-	-	-	-	-	2	2	1	3	3	7	-	
Starigrad	sv.	30	-	-	-	-	-	-	-	-	-	-	-	-	-	-	1	4	2	23	-	
	All m	15	-	-	-	-	-	-	-	-	-	-	-	-	-	-	1	3	2	9	-	

4.3. UMRLI PREMA SPOLU I STAROSTI U 2021. PO ŽUPANIJAMA I GRADOVIMA/OPĆINAMA
DEATHS, BY SEX AND AGE, BY COUNTIES AND TOWNS/MUNICIPALITIES, 2021

(nastavak)
 (continued)

Županija County of	Spol Sex	Ukupno Total	Godine starosti Age																		nepo- znato Unknown
			0	1 - 4	5 - 9	10 - 14	15 - 19	20 - 24	25 - 29	30 - 34	35 - 39	40 - 44	45 - 49	50 - 54	55 - 59	60 - 64	65 - 69	70 - 74	75 - 79	80 i više 80 and over	
Sukošan	sv.	73	-	-	-	-	-	-	2	-	1	-	1	4	3	2	5	4	14	37	-
	All m m	40	-	-	-	-	-	-	2	-	-	-	1	2	2	2	4	2	8	17	-
Sveti Filip i Jakov	sv.	68	-	-	-	-	-	-	-	-	-	-	1	1	1	6	6	7	15	31	-
	All m m	41	-	-	-	-	-	-	-	-	-	-	-	1	1	6	5	6	8	14	-
Škabrnja	sv.	28	-	-	-	-	-	-	-	-	1	-	-	-	1	1	4	2	2	17	-
	All m m	15	-	-	-	-	-	-	-	-	-	-	-	-	1	1	3	2	2	6	-
Tkon	sv.	13	-	-	-	-	-	-	-	-	-	-	-	1	-	4	2	-	2	4	-
	All m m	9	-	-	-	-	-	-	-	-	-	-	-	1	-	4	2	-	1	1	-
Vir	sv.	50	-	-	-	-	-	-	-	-	-	-	1	1	2	2	8	5	8	23	-
	All m m	28	-	-	-	-	-	-	-	-	-	-	1	1	2	2	5	2	4	11	-
Vrši	sv.	39	-	-	-	-	-	-	-	-	1	-	1	-	2	4	1	3	6	21	-
	All m m	17	-	-	-	-	-	-	-	-	-	-	1	-	-	2	-	1	6	7	-
Zemunik Donji	sv.	23	-	-	-	-	-	-	-	-	-	-	-	-	2	1	3	2	3	12	-
	All m m	13	-	-	-	-	-	-	-	-	-	-	-	-	1	-	3	1	3	5	-
Osječko-baranjska Osijek-Baranja	sv.	4 619	12	4	-	1	2	10	9	14	13	35	68	112	194	321	486	603	656	2 079	-
	All m m	2 317	7	2	-	1	1	7	7	10	5	22	52	80	131	213	329	370	330	750	-
Gradovi/ Towns																					
Beli Manastir	sv.	155	-	-	-	-	-	1	-	-	1	2	3	3	14	5	17	16	20	73	-
	All m m	84	-	-	-	-	-	1	-	-	1	2	1	3	9	2	13	10	16	26	-
Belišće	sv.	157	-	-	-	-	-	1	-	-	-	1	3	2	8	16	16	30	21	59	-
	All m m	80	-	-	-	-	-	1	-	-	-	1	2	2	7	9	10	18	11	19	-
Donji Miholjac	sv.	140	-	-	-	-	-	-	-	-	-	1	2	2	7	11	15	22	23	57	-
	All m m	76	-	-	-	-	-	-	-	-	-	1	2	1	5	8	13	11	15	20	-
Đakovo	sv.	412	1	-	-	-	-	-	1	-	1	1	5	7	13	21	42	47	63	210	-
	All m m	195	-	-	-	-	-	-	1	-	-	1	3	4	8	16	32	30	31	69	-
Našice	sv.	216	-	1	-	-	-	-	-	-	2	1	1	13	11	18	22	24	31	92	-
	All m m	107	-	-	-	-	-	-	-	-	2	-	1	10	9	13	16	18	16	22	-
Osijek	sv.	1 586	6	2	-	-	-	1	5	7	3	15	26	31	51	101	174	220	219	725	-
	All m m	784	3	1	-	-	-	1	4	5	1	8	21	19	30	62	107	129	94	299	-
Valpovo	sv.	159	-	-	-	-	-	-	-	-	1	2	1	2	8	11	21	19	25	69	-
	All m m	92	-	-	-	-	-	-	-	-	1	1	1	2	7	7	17	14	14	28	-

4.3. UMRLI PREMA SPOLU I STAROSTI U 2021. PO ŽUPANIJAMA I GRADOVIMA/OPĆINAMA
DEATHS, BY SEX AND AGE, BY COUNTIES AND TOWNS/MUNICIPALITIES, 2021

(nastavak)
 (continued)

Županija County of	Spol Sex	Ukupno Total	Godine starosti Age																	nepo- znato Unknown		
			0	1 - 4	5 - 9	10 - 14	15 - 19	20 - 24	25 - 29	30 - 34	35 - 39	40 - 44	45 - 49	50 - 54	55 - 59	60 - 64	65 - 69	70 - 74	75 - 79		80 i više 80 and over	
<i>Općine/ Municipalities</i>																						
Antunovac	sv. All	61	-	-	-	-	-	-	-	-	-	-	-	3	4	3	10	8	6	5	22	-
	m m	32	-	-	-	-	-	-	-	-	-	-	-	1	4	3	6	5	3	4	6	-
Bilje	sv. All	63	-	-	-	-	-	-	1	-	1	2	1	3	3	3	8	7	10	24	-	
	m m	38	-	-	-	-	-	-	1	-	-	1	1	3	2	2	4	7	8	9	-	
Bizovac	sv. All	68	-	-	-	-	-	1	1	-	-	1	1	2	3	7	8	8	10	26	-	
	m m	36	-	-	-	-	-	1	1	-	-	1	1	2	3	4	5	4	6	8	-	
Čeminac	sv. All	46	-	-	-	-	-	-	-	-	-	-	-	-	3	4	8	8	7	16	-	
	m m	25	-	-	-	-	-	-	-	-	-	-	-	-	2	4	4	3	6	6	-	
Čepin	sv. All	172	1	-	-	-	-	-	-	1	-	-	2	6	6	11	23	20	28	74	-	
	m m	95	1	-	-	-	-	-	-	1	-	-	2	6	2	7	18	14	14	30	-	
Darda	sv. All	98	2	-	-	-	1	3	-	-	-	2	1	3	6	4	11	7	14	44	-	
	m m	39	2	-	-	-	-	1	-	-	-	2	1	1	4	2	6	4	5	11	-	
Donja Motičina	sv. All	19	-	-	-	-	-	-	-	-	-	-	-	-	1	4	1	2	1	10	-	
	m m	9	-	-	-	-	-	-	-	-	-	-	-	-	1	4	-	1	1	2	-	
Draž	sv. All	58	-	-	-	-	-	-	-	-	-	1	-	1	3	1	6	10	9	27	-	
	m m	29	-	-	-	-	-	-	-	-	-	1	-	1	2	1	5	7	1	11	-	
Drenje	sv. All	63	-	-	-	-	-	-	-	-	-	1	-	1	4	9	5	7	10	26	-	
	m m	38	-	-	-	-	-	-	-	-	-	1	-	1	3	8	5	5	8	7	-	
Đurđenovac	sv. All	117	-	-	-	-	-	-	-	-	-	1	3	8	6	13	15	9	13	49	-	
	m m	56	-	-	-	-	-	-	-	-	-	-	2	5	4	9	12	6	5	13	-	
Erdut	sv. All	121	-	-	-	-	1	-	-	-	-	-	3	1	3	6	9	18	19	61	-	
	m m	67	-	-	-	-	1	-	-	-	-	-	3	1	3	3	6	14	10	26	-	
Ernestinovo	sv. All	33	1	-	-	-	-	-	-	2	-	-	-	2	1	2	1	4	6	14	-	
	m m	10	1	-	-	-	-	-	-	1	-	-	-	1	-	1	-	2	1	3	-	
Feričanci	sv. All	43	-	-	-	-	-	-	-	-	-	-	-	2	1	3	3	8	6	20	-	
	m m	21	-	-	-	-	-	-	-	-	-	-	-	2	-	2	2	4	3	8	-	
Gorjani	sv. All	21	-	-	-	-	-	-	-	-	-	-	-	1	1	2	3	3	2	9	-	
	m m	10	-	-	-	-	-	-	-	-	-	-	-	1	1	2	2	3	-	1	-	
Jagodnjak	sv. All	35	-	-	-	-	-	1	-	1	-	-	1	1	1	2	4	5	7	12	-	
	m m	15	-	-	-	-	-	-	-	1	-	-	1	1	1	1	2	2	2	4	-	
Kneževi Vinogradi	sv. All	84	-	-	-	1	-	-	-	-	-	2	3	1	4	6	7	10	12	38	-	
	m m	36	-	-	-	1	-	-	-	-	-	1	2	-	1	4	5	5	6	11	-	
Koška	sv. All	70	-	-	-	-	-	1	-	-	-	1	1	1	3	5	6	7	10	35	-	
	m m	36	-	-	-	-	-	1	-	-	-	1	-	3	4	5	4	6	12	-		

4.3. UMRLI PREMA SPOLU I STAROSTI U 2021. PO ŽUPANIJAMA I GRADOVIMA/OPĆINAMA
DEATHS, BY SEX AND AGE, BY COUNTIES AND TOWNS/MUNICIPALITIES, 2021

(nastavak)
(continued)

Županija County of	Spol Sex	Ukupno Total	Godine starosti Age																	80 i više 80 and over	nepo- znato Unknown
			0	1 - 4	5 - 9	10 - 14	15 - 19	20 - 24	25 - 29	30 - 34	35 - 39	40 - 44	45 - 49	50 - 54	55 - 59	60 - 64	65 - 69	70 - 74	75 - 79		
Levanjska Varoš	sv.	22	-	-	-	-	-	1	-	-	-	-	1	-	1	1	4	1	3	10	-
	All m m	12	-	-	-	-	-	1	-	-	-	-	1	-	1	1	2	-	2	4	-
Magadenovac	sv.	34	-	1	-	-	-	-	-	1	-	-	-	1	1	1	4	3	4	18	-
	All m m	18	-	1	-	-	-	-	-	1	-	-	-	1	1	1	3	2	4	4	-
Marijanci	sv.	39	-	-	-	-	-	-	-	-	-	-	1	-	2	4	2	4	5	21	-
	All m m	17	-	-	-	-	-	-	-	-	-	-	-	-	2	3	-	1	4	7	-
Petlovac	sv.	36	-	-	-	-	-	-	-	-	-	-	-	1	3	2	2	3	7	18	-
	All m m	11	-	-	-	-	-	-	-	-	-	-	-	-	1	2	1	1	2	4	-
Petrijevci	sv.	59	-	-	-	-	-	-	-	-	-	-	-	-	1	5	2	17	9	25	-
	All m m	33	-	-	-	-	-	-	-	-	-	-	-	-	-	3	2	11	6	11	-
Podgorač	sv.	59	-	-	-	-	-	-	-	1	1	-	-	1	3	7	3	8	6	29	-
	All m m	30	-	-	-	-	-	-	-	-	-	-	-	1	1	6	2	7	2	11	-
Podravska Moslavina	sv.	21	-	-	-	-	-	-	-	-	-	-	-	1	-	1	3	1	2	13	-
	All m m	11	-	-	-	-	-	-	-	-	-	-	-	1	-	1	2	1	2	4	-
Popovac	sv.	44	-	-	-	-	-	-	-	-	-	1	-	1	3	3	4	7	8	17	-
	All m m	22	-	-	-	-	-	-	-	-	-	1	-	1	2	2	2	4	3	7	-
Punitovci	sv.	17	-	-	-	-	-	-	-	-	-	-	-	-	-	1	1	2	2	11	-
	All m m	4	-	-	-	-	-	-	-	-	-	-	-	-	-	-	-	2	-	2	-
Satnica Đakovačka	sv.	40	-	-	-	-	-	-	-	-	-	-	1	2	1	-	1	10	2	23	-
	All m m	20	-	-	-	-	-	-	-	-	-	-	-	-	1	-	1	9	1	8	-
Semeljci	sv.	56	-	-	-	-	-	-	-	-	-	-	-	1	6	2	6	5	12	24	-
	All m m	29	-	-	-	-	-	-	-	-	-	-	-	-	4	1	4	2	6	12	-
Strizivojna	sv.	34	-	-	-	-	-	-	-	-	2	-	1	1	1	5	4	3	5	12	-
	All m m	18	-	-	-	-	-	-	-	-	-	-	1	1	-	3	4	1	4	4	-
Šodolovci	sv.	28	1	-	-	-	-	-	-	-	1	-	-	1	1	4	5	3	3	9	-
	All m m	15	-	-	-	-	-	-	-	-	-	-	-	1	1	2	4	1	3	3	-
Trnava	sv.	23	-	-	-	-	-	-	-	-	-	-	1	1	2	1	1	2	1	14	-
	All m m	12	-	-	-	-	-	-	-	-	-	-	1	-	2	1	1	1	-	6	-
Viljevo	sv.	31	-	-	-	-	-	-	-	-	-	-	2	-	1	3	6	5	7	7	-
	All m m	20	-	-	-	-	-	-	-	-	-	-	2	-	1	2	5	4	3	3	-
Viškovci	sv.	30	-	-	-	-	-	-	-	-	-	-	1	2	1	1	2	5	4	14	-
	All m m	15	-	-	-	-	-	-	-	-	-	-	1	2	1	1	1	1	2	6	-
Vladislavci	sv.	34	-	-	-	-	-	-	1	1	-	-	-	1	1	3	3	6	3	15	-
	All m m	14	-	-	-	-	-	-	1	-	-	-	-	1	1	2	1	4	2	2	-
Vuka	sv.	15	-	-	-	-	-	-	-	-	-	-	-	1	2	2	-	1	2	7	-
	All m m	6	-	-	-	-	-	-	-	-	-	-	-	1	2	1	-	-	1	1	-

4.3. UMRLI PREMA SPOLU I STAROSTI U 2021. PO ŽUPANIJAMA I GRADOVIMA/OPĆINAMA
DEATHS, BY SEX AND AGE, BY COUNTIES AND TOWNS/MUNICIPALITIES, 2021

(nastavak)
(continued)

Županija County of	Spol Sex	Ukupno Total	Godine starosti Age																		nepo- znato Unknown
			0	1 - 4	5 - 9	10 - 14	15 - 19	20 - 24	25 - 29	30 - 34	35 - 39	40 - 44	45 - 49	50 - 54	55 - 59	60 - 64	65 - 69	70 - 74	75 - 79	80 i više 80 and over	
Šibensko-kninska Šibenik-Knin	sv. All	1 825	3	-	1	1	1	-	3	5	5	13	25	35	60	103	140	201	192	1 037	-
	m m	945	2	-	1	1	1	-	3	4	2	9	18	24	43	79	106	133	116	403	-
Gradovi/ Towns																					
Drniš	sv. All	134	-	-	-	-	-	-	-	1	-	-	-	4	4	8	7	13	17	80	-
	m m	65	-	-	-	-	-	-	-	1	-	-	-	3	2	4	5	8	13	29	-
Knin	sv. All	217	2	-	1	-	-	-	2	1	-	1	2	5	14	15	14	19	27	114	-
	m m	112	1	-	1	-	-	-	2	1	-	1	1	4	8	10	11	10	17	45	-
Skradin	sv. All	75	-	-	-	-	-	-	-	1	-	1	2	2	3	9	6	10	9	32	-
	m m	40	-	-	-	-	-	-	-	1	-	-	1	1	3	8	4	7	6	9	-
Šibenik	sv. All	698	1	-	-	-	-	-	1	2	2	7	14	15	20	34	54	86	66	396	-
	m m	377	1	-	-	-	-	-	1	1	1	4	10	12	16	29	43	58	34	167	-
Vodice	sv. All	139	-	-	-	-	-	-	-	-	-	2	2	2	4	8	9	17	20	75	-
	m m	86	-	-	-	-	-	-	-	-	-	2	2	2	3	5	8	14	15	35	-
Općine/ Municipalities																					
Bilice	sv. All	35	-	-	-	1	-	-	-	-	-	-	-	-	1	2	6	9	-	16	-
	m m	24	-	-	-	1	-	-	-	-	-	-	-	-	1	1	4	7	-	10	-
Biskupija	sv. All	32	-	-	-	-	-	-	-	-	-	-	1	-	2	2	3	2	1	21	-
	m m	14	-	-	-	-	-	-	-	-	-	-	1	-	-	2	3	1	1	6	-
Civljane	sv. All	3	-	-	-	-	-	-	-	-	-	-	-	-	-	1	-	-	-	2	-
	m m	2	-	-	-	-	-	-	-	-	-	-	-	-	-	1	-	-	-	1	-
Ervenik	sv. All	37	-	-	-	-	-	-	-	-	-	-	-	-	2	3	1	3	-	28	-
	m m	16	-	-	-	-	-	-	-	-	-	-	-	-	2	3	1	2	-	8	-
Kijevo	sv. All	13	-	-	-	-	-	-	-	-	-	-	-	1	-	-	-	1	2	9	-
	m m	4	-	-	-	-	-	-	-	-	-	-	-	-	-	-	-	-	1	3	-
Kistanje	sv. All	58	-	-	-	-	-	-	-	-	-	-	1	-	1	1	4	4	7	40	-
	m m	32	-	-	-	-	-	-	-	-	-	-	1	-	1	1	3	3	7	16	-
Murter-Kornati	sv. All	31	-	-	-	-	-	-	-	-	-	-	1	-	-	2	3	2	8	15	-
	m m	17	-	-	-	-	-	-	-	-	-	-	1	-	-	2	3	1	4	6	-
Pirovac	sv. All	38	-	-	-	-	-	-	-	-	1	-	-	1	2	1	9	1	4	19	-
	m m	17	-	-	-	-	-	-	-	-	-	-	-	2	1	5	1	1	7	-	
Primošten	sv. All	57	-	-	-	-	-	-	-	-	-	-	1	1	1	1	10	10	5	28	-
	m m	22	-	-	-	-	-	-	-	-	-	-	1	-	-	1	6	6	2	6	-
Promina	sv. All	30	-	-	-	-	-	-	-	-	1	-	-	-	1	2	4	1	3	18	-
	m m	13	-	-	-	-	-	-	-	-	1	-	-	-	1	2	2	-	2	5	-

4.3. UMRLI PREMA SPOLU I STAROSTI U 2021. PO ŽUPANIJAMA I GRADOVIMA/OPĆINAMA
DEATHS, BY SEX AND AGE, BY COUNTIES AND TOWNS/MUNICIPALITIES, 2021

(nastavak)
(continued)

Županija County of	Spol Sex	Ukupno Total	Godine starosti Age																		80 i više 80 and over	nepo- znato Unknown
			0	1-4	5-9	10-14	15-19	20-24	25-29	30-34	35-39	40-44	45-49	50-54	55-59	60-64	65-69	70-74	75-79			
Rogoznica	sv.	51	-	-	-	-	-	-	-	-	-	-	1	-	1	1	4	2	5	10	27	-
	All m m	29	-	-	-	-	-	-	-	-	-	-	1	-	-	-	2	2	3	7	14	-
Ružić	sv.	45	-	-	-	-	-	-	-	-	-	-	-	-	-	1	2	3	8	5	26	-
	All m m	23	-	-	-	-	-	-	-	-	-	-	-	-	-	1	2	3	6	3	8	-
Tisno	sv.	62	-	-	-	-	1	-	-	-	-	1	1	1	1	1	5	4	2	4	41	-
	All m m	27	-	-	-	-	1	-	-	-	-	1	-	1	1	3	2	2	3	13	-	
Tribunj	sv.	33	-	-	-	-	-	-	-	-	-	-	-	-	2	1	3	-	5	3	19	-
	All m m	15	-	-	-	-	-	-	-	-	-	-	-	-	1	1	2	-	3	-	8	-
Unešić	sv.	37	-	-	-	-	-	-	-	-	-	-	-	-	-	1	-	1	3	1	31	-
	All m m	10	-	-	-	-	-	-	-	-	-	-	-	-	-	1	-	1	1	-	7	-
Vukovarsko-srijemska Vukovar-Sirmium	sv.	2 533	3	1	1	-	2	3	6	9	10	10	40	51	109	166	237	316	344	1 225	-	
	All m m	1 228	2	-	1	-	-	3	4	7	6	5	25	35	70	106	160	185	168	451	-	
Gradovi/ Towns																						
Ilok	sv.	109	-	-	-	-	1	-	-	-	-	1	-	1	1	6	5	13	7	17	57	-
	All m m	54	-	-	-	-	-	-	-	-	-	1	-	1	-	4	4	10	5	11	18	-
Otok	sv.	89	-	1	1	-	-	-	-	-	-	-	-	-	-	5	11	8	4	13	46	-
	All m m	34	-	-	1	-	-	-	-	-	-	-	-	-	-	2	7	5	2	4	13	-
Vinkovci	sv.	440	-	-	-	-	-	1	3	3	5	-	9	5	14	34	46	56	68	196	-	
	All m m	225	-	-	-	-	-	1	1	3	3	-	6	4	9	20	31	32	34	81	-	
Vukovar	sv.	456	-	-	-	-	-	-	-	1	-	2	11	9	14	28	43	69	54	225	-	
	All m m	202	-	-	-	-	-	-	-	-	-	1	4	4	12	18	25	38	19	81	-	
Županja	sv.	140	-	-	-	-	-	-	-	-	-	1	1	2	4	12	17	24	27	52	-	
	All m m	71	-	-	-	-	-	-	-	-	-	-	1	1	3	8	11	13	11	23	-	
Općine/ Municipalities																						
Andrijaševci	sv.	47	1	-	-	-	-	1	-	-	-	-	1	-	-	5	4	4	5	8	18	-
	All m m	21	-	-	-	-	-	1	-	-	-	-	-	-	-	3	1	2	3	4	7	-
Babina Greda	sv.	50	-	-	-	-	1	-	-	1	-	-	1	2	4	-	6	6	5	24	-	
	All m m	19	-	-	-	-	-	-	-	1	-	-	1	-	2	-	3	2	3	7	-	
Bogdanovci	sv.	18	-	-	-	-	-	-	-	-	-	-	-	-	4	-	1	1	1	11	-	
	All m m	10	-	-	-	-	-	-	-	-	-	-	-	-	3	-	1	1	1	4	-	
Borovo	sv.	81	-	-	-	-	-	-	-	-	-	1	2	-	7	4	5	18	9	35	-	
	All m m	38	-	-	-	-	-	-	-	-	-	1	2	-	4	4	1	8	4	14	-	
Bošnjaci	sv.	47	-	-	-	-	-	-	-	-	-	-	-	-	2	3	3	5	9	25	-	
	All m m	20	-	-	-	-	-	-	-	-	-	-	-	-	1	3	2	4	3	7	-	

4.3. UMRLI PREMA SPOLU I STAROSTI U 2021. PO ŽUPANIJAMA I GRADOVIMA/OPĆINAMA
DEATHS, BY SEX AND AGE, BY COUNTIES AND TOWNS/MUNICIPALITIES, 2021

(nastavak)
(continued)

Županija County of	Spol Sex	Ukupno Total	Godine starosti Age																		nepo- znato Unknown
			0	1-4	5-9	10-14	15-19	20-24	25-29	30-34	35-39	40-44	45-49	50-54	55-59	60-64	65-69	70-74	75-79	80 i više 80 and over	
Cerna	sv.	72	-	-	-	-	-	1	-	-	2	1	-	1	2	6	6	10	13	30	-
	All m	38	-	-	-	-	-	1	-	-	1	1	-	1	-	5	4	5	7	13	-
Drenovci	sv.	78	-	-	-	-	-	-	-	-	1	-	3	2	2	7	13	10	40	-	
	All m	43	-	-	-	-	-	-	-	-	-	-	3	2	1	6	9	5	17	-	
Gradište	sv.	49	-	-	-	-	-	1	-	-	-	-	4	1	2	3	10	6	22	-	
	All m	25	-	-	-	-	-	1	-	-	-	-	4	-	2	2	8	-	8	-	
Gunja	sv.	74	-	-	-	-	-	-	-	-	-	1	1	6	4	3	10	10	39	-	
	All m	36	-	-	-	-	-	-	-	-	-	1	-	3	2	3	7	7	13	-	
Ivankovo	sv.	82	-	-	-	-	-	-	-	3	-	1	2	3	3	1	8	11	6	44	-
	All m	40	-	-	-	-	-	-	-	2	-	1	2	3	2	1	5	5	3	16	-
Jarmina	sv.	36	-	-	-	-	-	-	-	-	-	-	1	-	1	2	6	2	5	19	-
	All m	24	-	-	-	-	-	-	-	-	-	-	-	-	1	1	6	2	4	10	-
Lovas	sv.	16	-	-	-	-	-	-	-	-	-	-	-	-	-	1	2	2	2	9	-
	All m	6	-	-	-	-	-	-	-	-	-	-	-	-	-	1	2	-	1	2	-
Markušica	sv.	46	-	-	-	-	-	-	-	-	-	1	1	1	1	2	5	3	9	23	-
	All m	21	-	-	-	-	-	-	-	-	-	-	1	1	1	2	3	2	3	8	-
Negoslavci	sv.	27	-	-	-	-	-	-	-	-	-	-	1	1	-	1	2	4	1	17	-
	All m	10	-	-	-	-	-	-	-	-	-	-	-	1	-	-	1	3	-	5	-
Nijemci	sv.	74	-	-	-	-	-	-	-	1	2	1	-	1	2	5	9	6	11	36	-
	All m	36	-	-	-	-	-	-	-	1	1	1	-	1	2	4	7	3	6	10	-
Nuštar	sv.	69	-	-	-	-	-	-	-	-	-	-	1	2	4	4	5	5	12	36	-
	All m	43	-	-	-	-	-	-	-	-	-	-	1	2	2	2	4	4	9	19	-
Privlaka	sv.	39	-	-	-	-	-	-	-	-	-	-	2	1	3	5	4	3	3	18	-
	All m	21	-	-	-	-	-	-	-	-	-	-	1	1	2	3	3	2	1	8	-
Stari Jankovci	sv.	75	-	-	-	-	-	-	-	-	-	-	-	4	4	4	8	7	10	38	-
	All m	33	-	-	-	-	-	-	-	-	-	-	-	2	3	1	4	4	7	12	-
Stari Mikanovci	sv.	46	-	-	-	-	-	-	1	-	-	-	2	2	2	5	4	3	5	22	-
	All m	25	-	-	-	-	-	-	1	-	-	-	1	1	2	3	4	3	3	7	-
Štitar	sv.	20	-	-	-	-	-	-	-	-	-	-	1	3	1	-	2	1	2	10	-
	All m	10	-	-	-	-	-	-	-	-	-	-	1	3	1	-	2	1	1	1	-
Tompojevci	sv.	25	-	-	-	-	-	-	-	-	-	-	-	-	2	1	3	2	4	13	-
	All m	10	-	-	-	-	-	-	-	-	-	-	-	-	1	-	2	2	2	3	-
Tordinci	sv.	27	2	-	-	-	-	-	-	-	-	-	-	-	-	2	1	2	7	13	-
	All m	9	2	-	-	-	-	-	-	-	-	-	-	-	-	-	-	1	4	2	-

4.3. UMRLI PREMA SPOLU I STAROSTI U 2021. PO ŽUPANIJAMA I GRADOVIMA/OPĆINAMA
DEATHS, BY SEX AND AGE, BY COUNTIES AND TOWNS/MUNICIPALITIES, 2021

(nastavak)
(continued)

Županija County of	Spol Sex	Ukupno Total	Godine starosti Age																		nepo- znato Unknown		
			0	1-4	5-9	10-14	15-19	20-24	25-29	30-34	35-39	40-44	45-49	50-54	55-59	60-64	65-69	70-74	75-79	80 i više 80 and over			
Tovarnik	sv.	39	-	-	-	-	-	-	-	-	-	-	-	-	1	2	1	4	1	6	2	22	-
	m	17	-	-	-	-	-	-	-	-	-	-	-	-	-	1	1	2	1	3	1	8	-
Trpinja	sv.	92	-	-	-	-	-	-	1	-	-	-	-	2	2	3	12	8	11	12	41	-	
	m	53	-	-	-	-	-	-	1	-	-	-	-	2	2	2	9	6	7	9	15	-	
Vodinci	sv.	19	-	-	-	-	-	-	-	-	-	-	-	-	-	4	-	-	2	1	12	-	
	m	12	-	-	-	-	-	-	-	-	-	-	-	-	-	2	-	-	2	1	7	-	
Vrbanja	sv.	51	-	-	-	-	-	-	-	-	-	-	-	-	1	2	2	4	8	2	32	-	
	m	22	-	-	-	-	-	-	-	-	-	-	-	-	-	-	2	4	4	-	12	-	
Splitsko-dalmatinska Split-Dalmatia	sv.	6 005	22	3	1	-	10	9	13	14	26	41	97	138	219	351	551	669	658	3 183	-		
	m	3 120	11	3	1	-	7	8	8	10	17	28	62	101	160	234	363	410	382	1 315	-		
Gradovi/ Towns																							
Hvar	sv.	61	-	-	-	-	-	-	-	-	-	-	1	1	1	2	4	4	6	9	33	-	
	m	28	-	-	-	-	-	-	-	-	-	-	1	1	1	1	2	2	4	6	10	-	
Imotski	sv.	114	-	-	-	-	-	-	1	-	-	-	-	2	2	7	7	12	14	14	55	-	
	m	64	-	-	-	-	-	-	-	-	-	-	-	2	2	6	3	10	13	7	21	-	
Kaštela	sv.	458	1	-	-	-	2	-	1	2	-	3	2	11	24	20	56	54	49	233	-		
	m	254	1	-	-	-	1	-	1	2	-	2	1	7	16	17	39	36	30	101	-		
Komiža	sv.	24	-	-	-	-	-	-	-	-	-	-	-	1	-	1	2	-	-	5	15	-	
	m	9	-	-	-	-	-	-	-	-	-	-	-	1	-	-	2	-	-	2	4	-	
Makarska	sv.	156	-	-	-	-	-	-	-	-	1	-	3	6	11	4	15	21	21	74	-		
	m	79	-	-	-	-	-	-	-	-	1	-	3	1	4	3	10	13	13	31	-		
Omiš	sv.	205	-	1	-	-	-	-	2	-	-	1	7	7	6	13	22	19	20	107	-		
	m	106	-	1	-	-	-	-	-	-	-	1	4	7	4	9	12	13	12	43	-		
Sinj	sv.	280	3	-	-	-	-	2	-	-	2	-	4	6	12	22	25	30	30	144	-		
	m	146	1	-	-	-	-	2	-	-	1	-	4	5	10	16	18	15	17	57	-		
Solín	sv.	256	-	-	-	-	1	1	2	1	1	3	10	4	13	16	26	31	26	121	-		
	m	149	-	-	-	-	1	1	2	1	1	3	5	2	11	11	20	13	16	62	-		
Split	sv.	2 355	12	2	1	-	1	4	4	9	12	15	36	58	77	141	200	256	247	1 280	-		
	m	1 147	6	2	1	-	-	4	3	6	7	9	20	44	59	85	121	138	127	515	-		
Stari Grad	sv.	51	-	-	-	-	-	-	-	-	-	-	-	-	3	-	2	3	7	6	30	-	
	m	27	-	-	-	-	-	-	-	-	-	-	-	-	3	-	1	3	3	4	13	-	
Supetar	sv.	72	1	-	-	-	-	-	-	-	1	1	2	-	3	4	8	9	6	37	-		
	m	36	-	-	-	-	-	-	-	-	1	1	2	-	1	2	4	4	4	17	-		

4.3. UMRLI PREMA SPOLU I STAROSTI U 2021. PO ŽUPANIJAMA I GRADOVIMA/OPĆINAMA
DEATHS, BY SEX AND AGE, BY COUNTIES AND TOWNS/MUNICIPALITIES, 2021

(nastavak)
(continued)

Županija County of	Spol Sex	Ukupno Total	Godine starosti Age																		80 i više 80 and over	nepo- znato Unknown
			0	1 - 4	5 - 9	10 - 14	15 - 19	20 - 24	25 - 29	30 - 34	35 - 39	40 - 44	45 - 49	50 - 54	55 - 59	60 - 64	65 - 69	70 - 74	75 - 79			
Trij	sv.	118	-	-	-	-	1	1	1	1	-	-	2	2	5	5	11	7	14	68	-	
	m	61	-	-	-	-	-	-	-	1	-	-	2	2	2	5	9	6	9	25	-	
Trogir	sv.	170	-	-	-	-	-	-	-	-	-	3	3	3	9	10	14	24	21	83	-	
	m	103	-	-	-	-	-	-	-	-	-	3	1	3	7	8	8	17	18	38	-	
Vis	sv.	50	1	-	-	-	-	-	-	-	1	-	1	1	1	1	5	5	4	30	-	
	m	20	-	-	-	-	-	-	-	-	1	-	1	-	-	-	4	1	1	12	-	
Vrgorac	sv.	62	-	-	-	-	-	-	-	-	-	-	3	2	-	7	10	6	7	27	-	
	m	35	-	-	-	-	-	-	-	-	-	-	1	2	-	6	7	5	3	11	-	
Vrlika	sv.	41	-	-	-	-	-	-	-	-	-	-	-	1	-	1	3	4	2	30	-	
	m	27	-	-	-	-	-	-	-	-	-	-	-	1	-	1	3	4	2	16	-	
Općine/ Municipalities																						
Baška Voda	sv.	36	-	-	-	-	-	-	-	-	1	-	2	-	2	3	3	2	3	20	-	
	m	22	-	-	-	-	-	-	-	-	-	-	2	-	2	2	2	1	2	11	-	
Bol	sv.	19	-	-	-	-	-	-	-	-	-	1	-	-	-	2	2	2	1	11	-	
	m	9	-	-	-	-	-	-	-	-	-	-	-	-	-	2	-	2	1	4	-	
Brela	sv.	17	-	-	-	-	-	-	-	-	1	-	-	-	1	1	2	2	2	8	-	
	m	9	-	-	-	-	-	-	-	-	1	-	-	-	1	-	2	1	4	-	-	
Cista Provo	sv.	53	-	-	-	-	-	-	-	-	-	-	1	1	2	1	6	5	6	31	-	
	m	20	-	-	-	-	-	-	-	-	-	-	1	1	2	-	3	2	2	9	-	
Dicmo	sv.	37	-	-	-	-	-	-	-	-	1	-	-	1	3	5	3	5	1	18	-	
	m	19	-	-	-	-	-	-	-	-	1	-	-	-	2	4	2	4	1	5	-	
Dugi Rat	sv.	82	-	-	-	-	-	-	1	-	-	1	1	3	6	7	5	8	10	40	-	
	m	47	-	-	-	-	-	-	1	-	-	1	1	3	6	3	2	3	5	22	-	
Dugopolje	sv.	45	1	-	-	-	-	-	-	-	1	1	-	1	4	5	2	4	3	23	-	
	m	24	1	-	-	-	-	-	-	-	1	-	-	1	3	5	1	2	1	9	-	
Gradac	sv.	32	-	-	-	-	-	-	-	-	-	1	-	1	2	4	1	3	5	15	-	
	m	15	-	-	-	-	-	-	-	-	-	1	-	-	-	1	-	2	5	6	-	
Hrvace	sv.	52	-	-	-	-	-	-	-	-	-	-	-	2	-	4	8	2	6	30	-	
	m	31	-	-	-	-	-	-	-	-	-	-	-	2	-	4	6	2	4	13	-	
Jelsa	sv.	68	-	-	-	-	1	-	-	-	-	-	-	1	1	5	2	3	16	39	-	
	m	36	-	-	-	-	1	-	-	-	-	-	-	-	1	4	2	2	9	17	-	
Klis	sv.	69	-	-	-	-	1	-	-	-	-	1	2	1	2	7	5	9	8	33	-	
	m	39	-	-	-	-	1	-	-	-	-	1	1	1	2	4	3	8	6	12	-	

4.3. UMRLI PREMA SPOLU I STAROSTI U 2021. PO ŽUPANIJAMA I GRADOVIMA/OPĆINAMA
DEATHS, BY SEX AND AGE, BY COUNTIES AND TOWNS/MUNICIPALITIES, 2021

(nastavak)
(continued)

Županija County of	Spol Sex	Ukupno Total	Godine starosti Age																	80 i više 80 and over	nepo- znato Unknown		
			0	1 - 4	5 - 9	10 - 14	15 - 19	20 - 24	25 - 29	30 - 34	35 - 39	40 - 44	45 - 49	50 - 54	55 - 59	60 - 64	65 - 69	70 - 74	75 - 79				
Lečevica	sv.	12	-	-	-	-	-	-	-	-	-	-	-	1	-	-	-	2	2	2	-	5	-
	All m	4	-	-	-	-	-	-	-	-	-	-	-	-	-	-	-	2	1	1	-	-	-
Lokvičići	sv.	14	-	-	-	-	-	-	-	-	-	-	-	-	-	-	1	3	-	1	9	-	
	All m	9	-	-	-	-	-	-	-	-	-	-	-	-	-	-	-	3	-	1	5	-	
Lovreć	sv.	32	-	-	-	-	-	-	-	-	-	-	1	-	1	-	2	3	3	2	20	-	
	All m	18	-	-	-	-	-	-	-	-	-	-	-	-	1	-	1	3	3	1	9	-	
Marina	sv.	84	1	-	-	-	-	-	-	-	-	-	3	1	2	3	7	5	9	10	43	-	
	All m	54	1	-	-	-	-	-	-	-	-	-	3	1	2	3	3	5	9	5	22	-	
Milna	sv.	23	-	-	-	-	-	-	-	-	-	-	-	-	-	1	1	-	4	3	14	-	
	All m	14	-	-	-	-	-	-	-	-	-	-	-	-	-	1	1	-	4	3	5	-	
Muć	sv.	68	-	-	-	-	-	-	-	-	-	-	-	1	5	4	2	8	11	9	28	-	
	All m	38	-	-	-	-	-	-	-	-	-	-	-	1	3	4	1	5	9	6	9	-	
Nerežišća	sv.	17	-	-	-	-	-	-	-	-	-	-	-	2	-	-	-	1	5	-	9	-	
	All m	9	-	-	-	-	-	-	-	-	-	-	-	2	-	-	-	1	3	-	3	-	
Okrug	sv.	56	-	-	-	-	-	-	-	-	-	1	-	1	1	2	2	7	10	7	25	-	
	All m	34	-	-	-	-	-	-	-	-	-	1	-	-	1	-	2	2	9	4	15	-	
Otok	sv.	74	-	-	-	-	-	-	-	-	-	-	1	-	3	5	3	7	6	6	43	-	
	All m	33	-	-	-	-	-	-	-	-	-	-	-	-	1	4	3	6	5	3	11	-	
Podbablje	sv.	52	-	-	-	-	-	-	-	-	-	-	-	-	-	2	8	8	8	3	23	-	
	All m	32	-	-	-	-	-	-	-	-	-	-	-	-	-	2	5	8	5	3	9	-	
Podgora	sv.	35	-	-	-	-	-	-	-	-	-	1	-	-	1	-	1	5	5	4	18	-	
	All m	17	-	-	-	-	-	-	-	-	-	1	-	-	1	-	-	3	2	1	9	-	
Podstrana	sv.	67	1	-	-	-	1	-	1	-	-	1	4	-	-	2	3	14	9	31	-		
	All m	42	-	-	-	-	1	-	1	-	-	1	2	-	-	2	2	10	5	18	-		
Postira	sv.	32	-	-	-	-	-	-	-	-	-	-	-	-	1	-	-	3	1	2	25	-	
	All m	21	-	-	-	-	-	-	-	-	-	-	-	-	1	-	-	2	1	2	15	-	
Prgomet	sv.	17	-	-	-	-	-	-	-	-	-	-	-	-	-	-	1	2	2	1	11	-	
	All m	10	-	-	-	-	-	-	-	-	-	-	-	-	-	-	1	2	1	1	5	-	
Primorski Dolac	sv.	16	-	-	-	-	-	-	-	-	-	-	-	-	1	-	2	1	2	2	8	-	
	All m	7	-	-	-	-	-	-	-	-	-	-	-	-	-	-	1	-	1	2	3	-	
Proložac	sv.	49	-	-	-	-	1	-	-	-	-	1	1	-	-	3	2	3	7	8	23	-	
	All m	19	-	-	-	-	1	-	-	-	-	-	-	-	-	3	1	2	5	4	3	-	
Pučišća	sv.	28	-	-	-	-	-	-	-	-	-	-	-	-	-	-	1	2	5	5	15	-	
	All m	14	-	-	-	-	-	-	-	-	-	-	-	-	-	-	-	2	3	2	7	-	

4.3. UMRLI PREMA SPOLU I STAROSTI U 2021. PO ŽUPANIJAMA I GRADOVIMA/OPĆINAMA
DEATHS, BY SEX AND AGE, BY COUNTIES AND TOWNS/MUNICIPALITIES, 2021

(nastavak)
(continued)

Županija County of	Spol Sex	Ukupno Total	Godine starosti Age																		nepo- znato Unknown
			0	1-4	5-9	10-14	15-19	20-24	25-29	30-34	35-39	40-44	45-49	50-54	55-59	60-64	65-69	70-74	75-79	80 i više 80 and over	
Runovići	sv.	47	-	-	-	-	-	-	-	1	1	-	2	1	-	-	5	4	4	29	-
	All m m	26	-	-	-	-	-	-	-	-	-	-	1	1	-	-	5	3	3	13	-
Seget	sv.	68	1	-	-	-	-	-	-	-	-	-	1	-	3	1	5	7	10	40	-
	All m m	35	1	-	-	-	-	-	-	-	-	-	-	-	2	1	2	5	8	16	-
Selca	sv.	41	-	-	-	-	-	-	-	-	-	-	-	-	-	2	3	2	5	29	-
	All m m	21	-	-	-	-	-	-	-	-	-	-	-	-	-	1	2	1	4	13	-
Sućuraj	sv.	8	-	-	-	-	-	-	-	-	-	-	-	-	-	-	-	5	1	2	-
	All m m	1	-	-	-	-	-	-	-	-	-	-	-	-	-	-	-	1	-	-	-
Sutivan	sv.	23	-	-	-	-	-	1	-	-	-	-	-	-	-	3	3	2	3	11	-
	All m m	19	-	-	-	-	-	1	-	-	-	-	-	-	-	3	3	2	2	8	-
Šestanovac	sv.	41	-	-	-	-	-	-	-	-	-	-	1	1	-	2	5	2	4	26	-
	All m m	22	-	-	-	-	-	-	-	-	-	-	1	-	-	2	5	1	3	10	-
Šolta	sv.	50	-	-	-	-	-	-	-	-	-	1	-	2	1	1	5	4	10	26	-
	All m m	27	-	-	-	-	-	-	-	-	-	1	-	1	1	1	2	3	6	12	-
Tučepi	sv.	22	-	-	-	-	-	-	-	-	-	-	-	-	-	-	2	4	6	10	-
	All m m	12	-	-	-	-	-	-	-	-	-	-	-	-	-	-	1	3	4	4	-
Zadvarje	sv.	5	-	-	-	-	-	-	-	-	-	-	-	-	-	-	-	3	-	2	-
	All m m	3	-	-	-	-	-	-	-	-	-	-	-	-	-	-	-	2	-	1	-
Zagvozd	sv.	25	-	-	-	-	-	-	-	-	-	-	1	-	-	1	5	2	-	16	-
	All m m	8	-	-	-	-	-	-	-	-	-	-	1	-	-	1	4	1	-	1	-
Zmijavci	sv.	16	-	-	-	-	1	-	-	-	-	-	-	1	1	1	2	2	1	7	-
	All m m	9	-	-	-	-	1	-	-	-	-	-	-	1	1	1	1	2	1	1	-
Istarska Istria	sv.	2 784	2	-	-	1	3	1	5	5	15	25	33	48	95	171	249	344	304	1 483	-
	All m m	1 366	2	-	-	1	3	1	5	3	14	16	20	28	67	117	167	224	167	531	-
Gradovi/ Towns																					
Buje - Buie	sv.	67	-	-	-	-	-	-	-	1	1	2	-	-	4	3	5	13	7	31	-
	All m m	32	-	-	-	-	-	-	-	1	1	1	-	-	2	2	3	6	1	15	-
Buzet	sv.	69	-	-	-	-	-	-	-	-	-	-	1	1	2	-	10	10	7	38	-
	All m m	35	-	-	-	-	-	-	-	-	-	-	-	-	2	-	7	8	3	15	-
Labin	sv.	184	1	-	-	-	-	-	-	-	1	2	3	1	4	7	22	22	18	103	-
	All m m	94	1	-	-	-	-	-	-	-	1	1	3	1	3	4	15	15	12	38	-
Novigrad -Cittanova	sv.	45	-	-	-	-	-	-	-	1	-	-	1	1	2	3	2	5	7	23	-
	All m m	21	-	-	-	-	-	-	-	-	-	-	1	-	2	2	1	5	4	6	-

4.3. UMRLI PREMA SPOLU I STAROSTI U 2021. PO ŽUPANIJAMA I GRADOVIMA/OPĆINAMA
DEATHS, BY SEX AND AGE, BY COUNTIES AND TOWNS/MUNICIPALITIES, 2021

(nastavak)
(continued)

Županija County of	Spol Sex	Ukupno Total	Godine starosti Age																		nepo- znato Unknown	
			0	1-4	5-9	10-14	15-19	20-24	25-29	30-34	35-39	40-44	45-49	50-54	55-59	60-64	65-69	70-74	75-79	80 i više 80 and over		
Pazin	sv.	108	-	-	-	1	-	1	-	1	-	-	-	2	5	7	8	15	11	57	-	
	All m m	49	-	-	-	1	-	1	-	-	-	-	-	1	2	4	4	12	9	15	-	
Poreč - Parenzo	sv.	191	-	-	-	-	-	-	1	1	1	3	1	2	7	11	19	30	24	91	-	
	All m m	98	-	-	-	-	-	-	1	1	1	1	1	-	5	7	13	18	16	34	-	
Pula - Pola	sv.	783	-	-	-	-	1	-	2	-	1	6	8	17	30	38	77	85	106	412	-	
	All m m	373	-	-	-	-	1	-	2	-	-	4	4	10	21	25	49	53	54	150	-	
Rovinj - Rovigno	sv.	206	-	-	-	-	-	-	1	-	1	2	2	5	6	16	21	30	18	104	-	
	All m m	106	-	-	-	-	-	-	1	-	1	2	1	5	4	13	11	21	9	38	-	
Umag - Umago	sv.	160	-	-	-	-	1	-	-	-	-	3	-	2	1	5	18	12	17	15	86	-
	All m m	74	-	-	-	-	1	-	-	-	-	3	-	-	-	4	9	10	11	9	27	-
Vodnjan - Dignano	sv.	65	-	-	-	-	-	-	-	1	-	1	-	-	3	5	5	5	7	38	-	
	All m m	38	-	-	-	-	-	-	-	1	-	-	-	-	2	5	3	4	4	19	-	
Općine/ Municipalities																						
Bale - Valle	sv.	24	-	-	-	-	-	-	-	-	2	2	-	2	1	1	3	2	1	10	-	
	All m m	17	-	-	-	-	-	-	-	-	2	2	-	2	-	1	3	2	1	4	-	
Barban	sv.	39	-	-	-	-	-	-	-	-	-	1	-	-	-	1	-	7	3	27	-	
	All m m	19	-	-	-	-	-	-	-	-	-	1	-	-	-	-	-	6	3	9	-	
Brtonigla - Verteneglio	sv.	19	-	-	-	-	-	-	-	-	-	-	-	-	-	4	1	2	2	10	-	
	All m m	6	-	-	-	-	-	-	-	-	-	-	-	-	-	3	-	1	1	1	-	
Cerovlje	sv.	22	-	-	-	-	-	-	-	-	-	-	-	-	1	2	-	-	-	19	-	
	All m m	8	-	-	-	-	-	-	-	-	-	-	-	-	1	2	-	-	-	5	-	
Fažana - Fasana	sv.	41	-	-	-	-	-	-	-	-	-	1	-	2	1	3	3	8	2	21	-	
	All m m	20	-	-	-	-	-	-	-	-	-	1	-	1	-	2	3	6	2	5	-	
Funtana - Fontane	sv.	11	-	-	-	-	-	-	-	-	1	-	-	-	1	2	2	3	-	2	-	
	All m m	7	-	-	-	-	-	-	-	-	1	-	-	-	1	2	1	2	-	-	-	
Gračišće	sv.	18	-	-	-	-	-	-	-	-	-	-	-	1	-	-	-	1	1	15	-	
	All m m	7	-	-	-	-	-	-	-	-	-	-	-	-	-	-	-	1	1	5	-	
Grožnjan - Grisignana	sv.	14	-	-	-	-	-	-	-	-	-	-	-	-	1	3	1	3	2	4	-	
	All m m	6	-	-	-	-	-	-	-	-	-	-	-	-	-	3	1	1	1	-	-	
Kanfanar	sv.	30	-	-	-	-	1	-	1	-	-	-	1	-	1	2	4	5	2	13	-	
	All m m	19	-	-	-	-	1	-	1	-	-	-	1	-	1	-	3	4	2	6	-	

4.3. UMRLI PREMA SPOLU I STAROSTI U 2021. PO ŽUPANIJAMA I GRADOVIMA/OPĆINAMA
DEATHS, BY SEX AND AGE, BY COUNTIES AND TOWNS/MUNICIPALITIES, 2021

(nastavak)
 (continued)

Županija County of	Spol Sex	Ukupno Total	Godine starosti Age																	80 i više 80 and over	nepo- znato Unknown		
			0	1 - 4	5 - 9	10 - 14	15 - 19	20 - 24	25 - 29	30 - 34	35 - 39	40 - 44	45 - 49	50 - 54	55 - 59	60 - 64	65 - 69	70 - 74	75 - 79				
Karojba	sv.	18	-	-	-	-	-	-	-	-	-	-	2	-	-	-	-	2	1	1	3	9	-
	All m m	8	-	-	-	-	-	-	-	-	-	-	2	-	-	-	-	1	1	1	2	1	-
Kaštelir-Labinci – Castelliere-S. Domenica	sv.	17	-	-	-	-	-	-	-	-	-	-	-	-	-	-	-	1	6	1	9	-	
	All m m	5	-	-	-	-	-	-	-	-	-	-	-	-	-	-	-	-	2	-	3	-	
Kršan	sv.	49	1	-	-	-	-	-	-	-	-	-	-	-	-	1	2	4	6	9	26	-	
	All m m	21	1	-	-	-	-	-	-	-	-	-	-	-	-	1	2	4	2	4	7	-	
Lanišće	sv.	1	-	-	-	-	-	-	-	-	-	-	-	-	-	-	-	-	-	-	1	-	
	All m m	-	-	-	-	-	-	-	-	-	-	-	-	-	-	-	-	-	-	-	-	-	
Ližnjan – Lisignano	sv.	46	-	-	-	-	-	-	-	-	-	-	1	-	1	3	3	5	7	4	22	-	
	All m m	28	-	-	-	-	-	-	-	-	-	-	-	-	1	3	3	5	6	4	6	-	
Lupoglav	sv.	11	-	-	-	-	-	-	-	-	-	-	-	-	-	1	-	-	1	1	8	-	
	All m m	5	-	-	-	-	-	-	-	-	-	-	-	-	-	1	-	-	1	-	3	-	
Marčana	sv.	69	-	-	-	-	-	-	-	-	-	-	-	-	4	3	-	5	4	6	6	41	-
	All m m	34	-	-	-	-	-	-	-	-	-	-	-	-	2	2	-	5	2	4	1	18	-
Medulin	sv.	100	-	-	-	-	-	-	-	-	-	-	1	4	2	5	2	5	20	9	52	-	
	All m m	51	-	-	-	-	-	-	-	-	-	-	1	2	1	3	1	4	10	4	25	-	
Motovun – Montona	sv.	15	-	-	-	-	-	-	-	-	-	-	-	1	-	1	1	2	-	2	8	-	
	All m m	7	-	-	-	-	-	-	-	-	-	-	-	1	-	1	-	2	-	1	2	-	
Oprtalj – Portole	sv.	13	-	-	-	-	-	-	-	-	-	-	1	-	-	-	-	-	1	2	9	-	
	All m m	6	-	-	-	-	-	-	-	-	-	-	1	-	-	-	-	-	-	2	3	-	
Pićan	sv.	24	-	-	-	-	-	-	-	-	-	-	-	-	1	-	1	-	3	3	16	-	
	All m m	12	-	-	-	-	-	-	-	-	-	-	-	-	1	-	1	-	2	-	8	-	
Raša	sv.	42	-	-	-	-	-	-	-	-	-	-	1	1	-	2	5	9	4	5	15	-	
	All m m	23	-	-	-	-	-	-	-	-	-	-	1	1	-	1	5	5	3	4	3	-	
Sveta Nedelja	sv.	45	-	-	-	-	-	-	-	-	-	-	-	-	1	-	-	4	4	5	31	-	
	All m m	24	-	-	-	-	-	-	-	-	-	-	-	-	1	-	-	4	2	3	14	-	
Sveti Lovreč	sv.	17	-	-	-	-	-	-	-	-	-	-	-	1	-	1	1	2	1	3	8	-	
	All m m	10	-	-	-	-	-	-	-	-	-	-	-	1	-	1	-	1	1	2	4	-	
Sveti Petar u Šumi	sv.	9	-	-	-	-	-	-	-	-	-	-	-	-	-	-	2	1	-	2	4	-	
	All m m	3	-	-	-	-	-	-	-	-	-	-	-	-	-	-	1	1	-	-	1	-	
Svetvinčenat	sv.	36	-	-	-	-	-	-	-	-	-	-	1	1	1	-	8	4	3	3	15	-	
	All m m	18	-	-	-	-	-	-	-	-	-	-	-	1	1	-	5	3	2	2	4	-	

4.3. UMRLI PREMA SPOLU I STAROSTI U 2021. PO ŽUPANIJAMA I GRADOVIMA/OPĆINAMA
DEATHS, BY SEX AND AGE, BY COUNTIES AND TOWNS/MUNICIPALITIES, 2021

(nastavak)
(continued)

Županija County of	Spol Sex	Ukupno Total	Godine starosti Age																	80 i više 80 and over	nepo- znato Unknown		
			0	1 - 4	5 - 9	10 - 14	15 - 19	20 - 24	25 - 29	30 - 34	35 - 39	40 - 44	45 - 49	50 - 54	55 - 59	60 - 64	65 - 69	70 - 74	75 - 79				
Tar-Vabriga – Torre-Abrega	sv.	23	-	-	-	-	-	-	-	-	-	-	-	-	-	1	-	1	4	2	3	12	-
	m	6	-	-	-	-	-	-	-	-	-	-	-	-	-	-	-	-	2	1	1	2	-
Tinjan	sv.	28	-	-	-	-	-	-	-	-	-	-	-	-	-	-	1	2	2	3	20	-	
	m	10	-	-	-	-	-	-	-	-	-	-	-	-	-	-	-	1	1	2	6	-	
Višnjan – Visignano	sv.	32	-	-	-	-	-	-	-	-	-	-	1	1	3	2	2	5	2	16	-		
	m	17	-	-	-	-	-	-	-	-	-	-	1	-	2	1	2	5	1	5	-		
Vižinada – Visinada	sv.	19	-	-	-	-	-	-	-	-	-	-	-	-	1	4	1	1	3	9	-		
	m	11	-	-	-	-	-	-	-	-	-	-	-	-	1	3	1	-	1	5	-		
Vrsar – Orsera	sv.	26	-	-	-	-	-	-	-	-	1	-	-	1	-	1	2	2	-	19	-		
	m	14	-	-	-	-	-	-	-	-	1	-	-	1	-	1	1	1	-	9	-		
Žminj	sv.	48	-	-	-	-	-	-	-	-	1	-	1	1	3	4	1	6	2	29	-		
	m	24	-	-	-	-	-	-	-	-	1	-	-	-	3	4	1	4	1	10	-		
Dubrovačko-neretvanska Dubrovnik-Neretva	sv.	1628	6	1	-	1	-	2	5	4	4	11	14	32	43	91	123	191	180	920	-		
	m	844	2	1	-	-	-	2	3	2	3	7	12	20	25	69	90	112	109	387	-		
Gradovi/ Towns																							
Dubrovnik	sv.	585	1	-	-	1	-	-	2	1	1	3	8	11	13	34	43	62	77	328	-		
	m	286	1	-	-	-	-	-	2	1	1	-	6	7	6	24	29	34	46	129	-		
Korčula	sv.	85	-	-	-	-	-	1	-	-	-	-	-	1	4	7	7	9	11	45	-		
	m	49	-	-	-	-	-	1	-	-	-	-	-	1	2	6	6	6	5	22	-		
Metković	sv.	170	2	-	-	-	-	-	1	2	-	3	1	2	2	15	15	20	15	92	-		
	m	84	1	-	-	-	-	-	1	1	-	3	1	1	1	11	13	11	8	32	-		
Opuzen	sv.	46	-	-	-	-	-	-	-	-	-	2	1	-	1	2	2	9	5	24	-		
	m	28	-	-	-	-	-	-	-	-	-	2	1	-	1	1	1	4	4	14	-		
Ploče	sv.	100	1	-	-	-	-	-	1	-	-	2	-	1	2	4	6	13	11	59	-		
	m	50	-	-	-	-	-	-	-	-	-	1	-	-	2	2	4	5	7	29	-		
Općine/ Municipalities																							
Blato	sv.	73	-	-	-	-	-	-	-	-	-	-	-	-	-	1	2	6	11	7	46	-	
	m	43	-	-	-	-	-	-	-	-	-	-	-	-	-	1	2	4	9	4	23	-	
Dubrovačko primorje	sv.	33	-	-	-	-	-	-	-	-	-	-	-	-	-	1	3	4	1	24	-		
	m	22	-	-	-	-	-	-	-	-	-	-	-	-	-	1	3	3	1	14	-		

4.3. UMRLI PREMA SPOLU I STAROSTI U 2021. PO ŽUPANIJAMA I GRADOVIMA/OPĆINAMA
DEATHS, BY SEX AND AGE, BY COUNTIES AND TOWNS/MUNICIPALITIES, 2021

(nastavak)
 (continued)

Županija County of	Spol Sex	Ukupno Total	Godine starosti Age																	80 i više 80 and over	nepo- znato Unknown		
			0	1 - 4	5 - 9	10 - 14	15 - 19	20 - 24	25 - 29	30 - 34	35 - 39	40 - 44	45 - 49	50 - 54	55 - 59	60 - 64	65 - 69	70 - 74	75 - 79				
Janjina	sv.	16	-	-	-	-	-	-	-	-	-	-	-	-	1	-	-	-	1	-	3	11	-
	All m m	10	-	-	-	-	-	-	-	-	-	-	-	-	1	-	-	-	1	-	1	7	-
Konavle	sv.	113	-	-	-	-	-	-	-	-	-	-	-	-	5	6	8	10	11	12	61	-	
	All m m	64	-	-	-	-	-	-	-	-	-	-	-	-	3	3	6	10	7	6	29	-	
Kula Norinska	sv.	17	-	-	-	-	-	-	-	-	-	-	-	-	1	1	-	2	-	1	12	-	
	All m m	6	-	-	-	-	-	-	-	-	-	-	-	-	1	1	-	2	-	-	2	-	
Lastovo	sv.	12	-	-	-	-	-	-	-	-	-	-	-	-	-	-	-	-	1	1	10	-	
	All m m	6	-	-	-	-	-	-	-	-	-	-	-	-	-	-	-	-	1	-	5	-	
Lumbarda	sv.	16	-	-	-	-	-	-	-	-	-	-	-	-	-	2	1	-	3	1	9	-	
	All m m	11	-	-	-	-	-	-	-	-	-	-	-	-	-	1	1	-	3	1	5	-	
Mljet	sv.	20	-	-	-	-	-	-	-	-	-	-	-	-	1	-	-	1	2	1	15	-	
	All m m	10	-	-	-	-	-	-	-	-	-	-	-	-	1	-	-	-	1	1	7	-	
Orebić	sv.	63	-	-	-	-	-	-	-	-	-	-	-	-	1	1	1	6	2	8	10	34	-
	All m m	40	-	-	-	-	-	-	-	-	-	-	-	-	1	1	1	5	2	5	9	16	-
Pojezerje	sv.	14	-	-	-	-	-	-	-	-	-	-	-	-	1	1	-	3	2	1	6	-	
	All m m	6	-	-	-	-	-	-	-	-	-	-	-	-	1	-	-	1	2	-	2	-	
Slivno	sv.	28	-	-	-	-	-	-	-	-	-	-	-	1	-	2	1	1	3	2	2	16	-
	All m m	17	-	-	-	-	-	-	-	-	-	-	-	1	-	1	-	1	3	1	2	8	-
Smokvica	sv.	11	-	-	-	-	-	-	-	-	-	-	-	-	1	-	1	2	3	2	2	-	
	All m m	7	-	-	-	-	-	-	-	-	-	-	-	-	-	-	1	1	2	2	1	-	
Ston	sv.	38	-	-	-	-	-	-	-	-	-	1	-	-	-	3	-	2	2	2	28	-	
	All m m	17	-	-	-	-	-	-	-	-	-	-	-	-	-	2	-	-	1	1	13	-	
Trpanj	sv.	11	1	-	-	-	-	-	-	-	-	-	-	-	-	-	-	-	3	1	6	-	
	All m m	5	-	-	-	-	-	-	-	-	-	-	-	-	-	-	-	-	3	1	1	-	
Vela Luka	sv.	67	1	-	-	-	-	1	-	-	1	-	-	3	1	2	4	10	8	36	-		
	All m m	31	-	-	-	-	-	1	-	-	1	-	-	2	-	2	3	5	5	12	-		
Zažablje	sv.	16	-	-	-	-	-	-	-	-	-	-	-	-	-	-	-	1	2	1	12	-	
	All m m	4	-	-	-	-	-	-	-	-	-	-	-	-	-	-	-	-	1	1	2	-	
Župa dubrovačka	sv.	94	-	1	-	-	-	-	1	1	1	-	2	2	4	7	10	14	7	44	-		
	All m m	48	-	1	-	-	-	-	-	-	1	-	2	1	4	6	7	8	4	14	-		

4.3. UMRLI PREMA SPOLU I STAROSTI U 2021. PO ŽUPANIJAMA I GRADOVIMA/OPĆINAMA
DEATHS, BY SEX AND AGE, BY COUNTIES AND TOWNS/MUNICIPALITIES, 2021

(nastavak)
(continued)

Županija County of	Spol Sex	Ukupno Total	Godine starosti Age																		80 i više 80 and over	nepo- znato Unknown
			0	1 - 4	5 - 9	10 - 14	15 - 19	20 - 24	25 - 29	30 - 34	35 - 39	40 - 44	45 - 49	50 - 54	55 - 59	60 - 64	65 - 69	70 - 74	75 - 79			
Međimurska Međimurje	sv.	1460	9	1	1	-	2	2	2	6	3	9	24	27	65	111	130	160	210	698	-	
	m	708	6	-	-	-	1	2	2	4	2	6	16	19	43	71	87	102	126	221	-	
Gradovi/ Towns																						
Čakovec	sv.	333	-	-	-	-	1	1	1	2	-	4	2	7	15	19	28	42	54	157	-	
	m	162	-	-	-	-	1	1	1	2	-	2	1	5	11	10	18	27	33	50	-	
Mursko Središće	sv.	66	1	-	1	-	-	-	-	-	-	-	1	-	2	2	8	10	7	34	-	
	m	34	1	-	-	-	-	-	-	-	-	-	1	-	2	2	4	6	3	15	-	
Prelog	sv.	115	-	-	-	-	-	-	1	-	1	-	7	-	3	6	4	16	18	59	-	
	m	54	-	-	-	-	-	-	1	-	1	-	5	-	2	4	3	9	14	15	-	
Općine/ Municipalities																						
Belica	sv.	62	-	-	-	-	-	-	-	-	-	-	-	1	-	3	6	5	4	9	34	-
	m	24	-	-	-	-	-	-	-	-	-	-	-	1	-	1	6	3	4	3	6	-
Dekanovec	sv.	10	-	-	-	-	-	-	-	-	-	-	-	1	-	-	-	-	1	3	5	-
	m	5	-	-	-	-	-	-	-	-	-	-	-	1	-	-	-	-	-	4	-	
Domašinec	sv.	28	-	-	-	-	-	-	-	-	-	-	-	1	-	2	4	2	6	13	-	
	m	12	-	-	-	-	-	-	-	-	-	-	-	1	-	1	2	1	2	5	-	
Donja Dubrava	sv.	35	-	-	-	-	-	-	-	-	-	-	-	-	2	3	4	5	2	19	-	
	m	16	-	-	-	-	-	-	-	-	-	-	-	-	2	1	3	4	1	5	-	
Donji Kraljevec	sv.	54	-	1	-	-	-	-	-	-	1	-	1	-	3	7	3	6	7	25	-	
	m	23	-	-	-	-	-	-	-	-	1	-	1	-	1	4	2	2	5	7	-	
Donji Vidovec	sv.	21	-	-	-	-	-	-	-	-	-	-	-	-	1	1	1	4	2	12	-	
	m	12	-	-	-	-	-	-	-	-	-	-	-	-	1	1	1	3	2	4	-	
Goričan	sv.	43	2	-	-	-	-	-	-	-	-	1	2	-	4	-	5	4	7	18	-	
	m	23	1	-	-	-	-	-	-	-	-	1	2	-	3	-	5	2	4	5	-	
Gornji Mihaljevec	sv.	20	-	-	-	-	-	-	-	-	-	1	-	1	1	-	-	3	2	12	-	
	m	6	-	-	-	-	-	-	-	-	-	-	-	1	-	-	-	2	-	3	-	
Kotoriba	sv.	32	-	-	-	-	-	-	-	1	-	-	-	-	1	4	5	4	4	13	-	
	m	18	-	-	-	-	-	-	-	1	-	-	-	-	1	3	3	3	2	5	-	
Mala Subotica	sv.	48	1	-	-	-	-	-	-	-	-	2	1	2	5	4	4	9	20	-		
	m	29	1	-	-	-	-	-	-	-	-	1	-	1	4	4	3	6	9	-		

4.3. UMRLI PREMA SPOLU I STAROSTI U 2021. PO ŽUPANIJAMA I GRADOVIMA/OPĆINAMA
DEATHS, BY SEX AND AGE, BY COUNTIES AND TOWNS/MUNICIPALITIES, 2021

(nastavak)
 (continued)

Županija County of	Spol Sex	Ukupno Total	Godine starosti Age																		nepo- znato Unknown	
			0	1 - 4	5 - 9	10 - 14	15 - 19	20 - 24	25 - 29	30 - 34	35 - 39	40 - 44	45 - 49	50 - 54	55 - 59	60 - 64	65 - 69	70 - 74	75 - 79	80 i više 80 and over		
Nedelišće	sv.	146	2	-	-	-	1	-	-	-	-	-	-	3	2	9	20	16	16	22	55	-
	All m	79	2	-	-	-	-	-	-	-	-	-	-	1	1	6	11	9	12	16	21	-
Orehovica	sv.	37	-	-	-	-	-	1	-	-	-	-	1	-	-	4	2	3	3	4	19	-
	All m	21	-	-	-	-	-	1	-	-	-	-	1	-	-	3	2	2	2	3	7	-
Podturen	sv.	52	-	-	-	-	-	-	-	-	-	-	-	1	1	2	6	7	3	4	28	-
	All m	25	-	-	-	-	-	-	-	-	-	-	-	1	1	1	4	6	1	4	7	-
Pribislavec	sv.	39	1	-	-	-	-	-	-	-	-	-	1	-	1	2	3	4	5	4	18	-
	All m	15	-	-	-	-	-	-	-	-	-	-	1	-	1	-	-	2	3	4	4	-
Selnica	sv.	44	-	-	-	-	-	-	-	-	-	-	1	2	1	2	4	3	3	4	24	-
	All m	22	-	-	-	-	-	-	-	-	-	-	1	2	-	1	2	2	1	4	9	-
Strahoninec	sv.	37	-	-	-	-	-	-	-	-	-	-	-	-	2	-	2	5	3	5	20	-
	All m	23	-	-	-	-	-	-	-	-	-	-	-	-	1	-	1	5	2	4	10	-
Sveta Marija	sv.	26	-	-	-	-	-	-	-	1	-	-	1	1	-	2	-	1	4	16	-	
	All m	7	-	-	-	-	-	-	-	-	-	-	-	1	-	1	-	1	1	3	-	
Sveti Juraj na Bregu	sv.	72	1	-	-	-	-	-	-	-	1	-	1	4	3	4	11	9	8	30	-	
	All m	26	-	-	-	-	-	-	-	-	-	-	-	4	3	3	6	5	2	3	-	
Sveti Martin na Muri	sv.	44	-	-	-	-	-	-	-	2	-	-	-	2	1	6	1	2	11	19	-	
	All m	24	-	-	-	-	-	-	-	1	-	-	-	1	1	6	1	2	6	6	-	
Šenkovec	sv.	27	-	-	-	-	-	-	-	-	-	-	-	-	4	2	3	4	3	11	-	
	All m	13	-	-	-	-	-	-	-	-	-	-	-	-	3	1	3	1	2	3	-	
Štrigova	sv.	40	1	-	-	-	-	-	-	-	-	-	-	-	-	2	3	2	6	26	-	
	All m	19	1	-	-	-	-	-	-	-	-	-	-	-	-	2	-	2	3	11	-	
Vratišinec	sv.	29	-	-	-	-	-	-	-	-	-	-	-	2	1	3	3	4	5	11	-	
	All m	16	-	-	-	-	-	-	-	-	-	-	-	1	-	2	3	4	2	4	-	
Grad Zagreb City of Zagreb	sv.	10 962	18	6	4	5	8	13	20	33	44	70	151	238	355	585	934	1 279	1 445	5 754	-	
	All m	5 257	13	2	2	2	5	8	13	23	27	55	92	144	229	359	595	738	742	2 208	-	

4.4. UMRLI PREMA SKUPINAMA UZROKA SMRTI U 2021. PO ŽUPANIJAMA I GRADOVIMA/OPĆINAMA
DEATHS, BY GROUPS OF CAUSES OF DEATH, BY COUNTIES AND TOWNS/MUNICIPALITIES, 2021

Županija County of	Ukupno Total	Uzrok smrti Cause of death																			
		I.	II.	III.	IV.	V.	VI.	VII.	VIII.	IX.	X.	XI.	XII.	XIII.	XIV.	XV.	XVI.	XVII.	XVIII.	XIX.	XXII.
Republika Hrvatska Republic of Croatia	62 712	161	13 571	29	4 786	1 681	1 423	-	-	23 184	2 465	2 205	10	99	1 343	4	73	96	349	2 676	8 557
Zagrebačka Zagreb	4 428	12	957	6	255	108	88	-	-	1 608	180	178	-	8	105	1	7	6	23	189	697
Gradovi/ Towns																					
Dugo Selo	184	-	30	-	10	4	7	-	-	59	8	6	-	3	2	-	-	-	2	6	47
Ivanić-Grad	229	-	51	1	19	7	-	-	-	80	10	9	-	-	7	1	-	1	-	9	34
Jastrebarsko	269	-	57	-	12	7	8	-	-	109	14	11	-	-	6	-	-	2	1	7	35
Samobor	551	1	132	2	24	15	12	-	-	200	27	24	-	1	6	-	1	-	4	24	78
Sveta Nedelja	209	-	58	1	9	4	5	-	-	64	10	6	-	1	5	-	-	1	1	6	38
Sveti Ivan Zelina	234	-	43	-	16	8	2	-	-	86	11	8	-	1	5	-	1	-	2	12	39
Velika Gorica	825	4	197	-	53	15	24	-	-	289	22	37	-	1	14	-	1	1	3	32	132
Vrbovec	195	-	34	-	8	5	4	-	-	76	8	8	-	-	6	-	-	-	1	11	34
Zaprešić	306	-	68	1	16	4	4	-	-	99	19	10	-	-	12	-	2	-	2	13	56
Općine/ Municipalities																					
Bedenica	23	-	2	-	1	-	-	-	-	11	-	3	-	-	-	-	-	-	-	1	5
Bistra	86	2	16	-	7	1	1	-	-	35	3	1	-	-	5	-	-	-	-	7	8
Brckovljani	83	-	17	-	5	2	-	-	-	31	3	2	-	-	6	-	-	-	-	6	11
Brdovec	157	2	33	-	11	1	2	-	-	55	9	9	-	-	7	-	-	-	-	8	20
Dubrava	95	-	20	-	11	2	-	-	-	41	3	-	-	1	2	-	-	-	-	6	9
Dubravica	19	-	4	-	1	-	-	-	-	13	-	-	-	-	-	-	-	-	-	-	1
Farkaševac	33	-	6	-	1	-	-	-	-	16	4	1	-	-	1	-	-	-	-	2	2
Gradec	70	-	21	-	5	-	1	-	-	23	-	1	-	-	1	-	-	-	2	5	11
Jakovlje	70	-	10	-	8	3	2	-	-	21	2	3	-	-	2	-	-	-	-	4	15
Klinča Sela	78	-	18	-	3	2	1	-	-	22	6	7	-	-	1	-	-	-	-	6	12
Kloštar Ivanić	88	1	16	-	3	7	5	-	-	28	-	5	-	-	-	-	1	-	-	2	20
Krašić	45	-	7	-	3	1	2	-	-	22	3	-	-	-	1	-	1	-	-	-	5
Krvarsko	26	-	4	-	4	1	-	-	-	14	1	2	-	-	-	-	-	-	-	-	-
Križ	115	-	22	-	4	5	1	-	-	55	3	3	-	-	-	-	1	-	-	4	17
Luka	20	-	4	-	2	1	-	-	-	6	-	-	-	-	-	-	-	-	-	3	4
Marija Gorica	34	-	6	-	1	2	-	-	-	13	1	-	-	-	2	-	-	-	-	-	9
Orle	27	-	6	-	2	2	-	-	-	10	-	1	-	-	3	-	-	-	1	-	2
Pisarovina	67	-	13	-	3	-	-	-	-	22	5	4	-	-	2	-	-	-	-	1	17
Pokupsko	37	-	11	-	2	-	1	-	-	8	1	6	-	-	2	-	-	-	1	2	3
Preseka	35	-	9	-	-	5	1	-	-	14	-	1	-	-	1	-	-	-	-	1	3
Pušća	29	1	3	-	-	-	-	-	-	10	3	1	-	-	2	-	-	-	-	3	6
Rakovec	20	-	3	-	2	1	-	-	-	7	-	1	-	-	-	-	-	-	-	1	5
Rugvica	93	1	24	1	3	1	3	-	-	38	2	2	-	-	2	-	-	-	-	4	12
Stupnik	46	-	8	-	4	1	2	-	-	16	-	2	-	-	2	-	-	-	3	3	5
Žumberak	30	-	4	-	2	1	-	-	-	15	2	4	-	-	-	-	-	-	-	-	2

Uzrok smrti:

- I. Zarazne i parazitarne bolesti
- II. Novotvorine (neoplazme)
- III. Bolesti krvi i krvotvornog sustava te određene bolesti imunološkog sustava
- IV. Endokrine bolesti, bolesti prehrane i metabolizma
- V. Duševni poremećaji i poremećaji ponašanja
- VI. Bolesti živčanog sustava
- VII. Bolesti oka i očnih adneksa
- VIII. Bolesti uha i mastoidnog nastavka
- IX. Bolesti cirkulacijskog sustava
- X. Bolesti dišnog sustava
- XI. Bolesti probavnog sustava
- XII. Bolesti kože i potkožnog tkiva
- XIII. Bolesti mišićno-koštanog sustava i vezivnog tkiva
- XIV. Bolesti sustava mokraćnih i spolnih organa
- XV. Trudnoća, porođaj i babinje
- XVI. Određena stanja nastala u perinatalnom razdoblju
- XVII. Kongenitalne malformacije, deformiteti i kromosomske abnormalnosti
- XVIII. Simptomi, znakovi i abnormalni klinički i laboratorijski nalazi nevršteni drugamo
- XIX. Ozljede, otrovanja i neke druge posljedice vanjskih uzroka
- XXII. Šifre za posebne namjene

Cause of death:

- I Infectious and parasitic diseases
- II Neoplasms
- III Diseases of the blood and blood-forming organs and certain disorders involving the immune mechanism
- IV Endocrine, nutritional and metabolic diseases
- V Mental and behavioural disorders
- VI Diseases of the nervous system
- VII Diseases of the eye and adnexa
- VIII Diseases of the ear and mastoid process
- IX Diseases of the circulatory system
- X Diseases of the respiratory system
- XI Diseases of the digestive system
- XII Diseases of the skin and subcutaneous tissue
- XIII Diseases of the musculoskeletal system and connective tissue
- XIV Diseases of the genitourinary system
- XV Pregnancy, childbirth and the puerperium
- XVI Certain conditions originating in the perinatal period
- XVII Congenital malformations, deformations and chromosomal abnormalities
- XVIII Symptoms, signs and abnormal clinical and laboratory findings not elsewhere classified
- XIX Injury, poisoning and certain other consequences of external causes
- XXII Codes for special purposes

4.4. UMRLI PREMA SKUPINAMA UZROKA SMRTI U 2021. PO ŽUPANIJAMA I GRADOVIMA/OPĆINAMA
DEATHS, BY GROUPS OF CAUSES OF DEATH, BY COUNTIES AND TOWNS/MUNICIPALITIES, 2021

(nastavak)
(continued)

Županija County of	Ukupno Total	Uzrok smrti Cause of death																			
		I.	II.	III.	IV.	V.	VI.	VII.	VIII.	IX.	X.	XI.	XII.	XIII.	XIV.	XV.	XVI.	XVII.	XVIII.	XIX.	XXII.
Krapinsko-zagorska Krapina-Zagorje	2 015	15	387	1	147	34	34	-	-	715	104	101	1	3	66	-	3	2	16	93	293
<i>Gradovi/ Towns</i>																					
Donja Stubica	77	-	11	-	7	3	2	-	-	33	3	1	-	-	4	-	-	-	1	5	7
Klanjec	44	-	11	-	2	-	-	-	-	16	2	4	-	-	2	-	1	-	-	2	4
Krapina	178	1	44	-	12	3	3	-	-	50	13	13	-	1	4	-	-	1	-	5	28
Oroslavje	85	3	15	-	4	-	1	-	-	34	6	6	-	1	-	-	-	-	-	4	11
Pregrada	106	1	13	-	7	2	1	-	-	46	8	5	-	-	3	-	1	-	3	5	11
Zabok	133	-	32	-	11	1	3	-	-	46	7	3	-	-	5	-	-	-	1	5	19
Zlatar	95	-	19	-	10	2	2	-	-	27	3	5	-	-	3	-	-	-	1	6	17
<i>Općine/ Municipalities</i>																					
Bedekovčina	123	1	26	-	5	2	3	-	-	44	9	9	-	-	3	-	1	-	-	4	16
Budinščina	49	-	12	-	4	1	-	-	-	17	1	1	-	-	2	-	-	-	-	1	10
Desinić	49	-	10	-	4	1	-	-	-	16	2	1	-	-	3	-	-	-	-	5	7
Đurmanec	47	-	16	-	2	-	1	-	-	15	1	2	-	-	4	-	-	-	-	2	4
Gornja Stubica	75	-	15	-	7	2	-	-	-	34	1	3	-	-	-	-	-	-	-	1	12
Hrašćina	23	-	7	1	1	1	1	-	-	6	1	-	-	-	-	-	-	-	-	1	4
Hum na Sutli	72	2	11	-	3	2	5	-	-	25	3	4	-	-	2	-	-	-	1	3	11
Jesenje	19	-	3	-	1	-	-	-	-	7	1	3	-	-	1	-	-	-	-	1	2
Konjščina	65	-	14	-	3	-	-	-	-	29	3	1	-	-	2	-	-	-	1	2	10
Kraljevec na Sutli	21	-	7	-	1	1	-	-	-	7	-	1	-	-	-	-	-	-	-	1	3
Krapinske Toplice	95	1	14	-	8	1	-	-	-	38	6	4	-	-	5	-	-	-	1	4	13
Kumrovec	25	1	-	-	3	-	2	-	-	6	2	1	1	-	1	-	-	-	-	3	5
Lobor	40	1	5	-	2	-	-	-	-	13	2	2	-	-	2	-	-	-	-	5	10
Maće	53	-	4	-	6	1	-	-	-	23	2	3	-	-	2	-	-	-	1	5	6
Marija Bistrica	94	1	15	-	10	-	2	-	-	42	3	3	-	-	4	-	-	-	1	4	9
Mihovljan	24	-	7	-	2	1	-	-	-	8	1	-	-	-	1	-	-	-	1	-	3
Novi Golubovec	18	-	6	-	-	1	-	-	-	5	-	-	-	-	1	-	-	1	-	1	3
Petrovsko	38	1	5	-	2	1	-	-	-	8	3	4	-	-	2	-	-	-	-	4	8
Radoboj	69	-	15	-	8	1	2	-	-	24	2	3	-	-	1	-	-	-	2	5	6
Stubičke Toplice	47	-	11	-	3	-	1	-	-	16	3	2	-	1	4	-	-	-	1	-	5
Sveti Križ Začretje	81	-	16	-	12	3	1	-	-	25	5	7	-	-	1	-	-	-	-	1	10
Tuhelj	37	1	6	-	2	-	1	-	-	12	3	1	-	-	1	-	-	-	-	2	8
Veliko Trgovišće	86	1	8	-	4	-	1	-	-	31	6	6	-	-	3	-	-	-	-	3	23
Zagorska Sela	15	-	3	-	1	2	1	-	-	6	1	1	-	-	-	-	-	-	-	-	-
Zlatar-Bistrica	32	-	6	-	-	2	1	-	-	6	1	2	-	-	2	-	-	-	1	3	8
Sisačko-moslavačka Sisak-Moslavina	2 685	8	553	1	180	47	45	-	-	1 027	162	96	-	2	71	-	2	4	10	102	375
<i>Gradovi/ Towns</i>																					
Glina	179	-	29	-	14	2	-	-	-	80	9	7	-	-	9	-	-	1	-	6	22
Hrvatska Kostajnica	34	-	15	-	2	2	-	-	-	9	2	-	-	-	1	-	-	-	-	-	3
Kutina	283	-	58	-	27	12	6	-	-	103	11	7	-	-	5	-	-	-	2	9	43
Novska	211	2	34	-	27	6	4	-	-	82	7	10	-	-	3	-	-	-	-	5	31
Petrinja	369	1	71	-	19	7	4	-	-	144	26	6	-	-	12	-	1	2	1	15	60
Popovača	151	2	28	-	7	2	3	-	-	60	9	7	-	1	2	-	-	-	-	9	21
Sisak	740	2	167	1	36	4	12	-	-	274	59	30	-	-	20	-	1	1	1	24	108
<i>Općine/ Municipalities</i>																					
Donji Kukuruzari	23	-	8	-	2	-	-	-	-	7	-	1	-	-	2	-	-	-	-	-	3
Dvor	101	-	20	-	7	1	2	-	-	46	7	2	-	-	1	-	-	-	-	3	12
Gvozd	83	-	13	-	4	1	4	-	-	31	6	4	-	-	2	-	-	-	-	8	10
Hrvatska Dubica	39	-	10	-	1	3	-	-	-	13	3	3	-	-	-	-	-	-	1	4	1
Jasenovac	39	-	8	-	6	-	2	-	-	13	2	2	-	-	2	-	-	-	1	-	3
Lekenik	91	-	22	-	7	3	3	-	-	26	5	6	-	-	-	-	-	-	2	6	11
Lipovljani	56	-	8	-	5	2	2	-	-	19	2	2	-	1	2	-	-	-	1	2	10
Majur	25	1	5	-	-	-	-	-	-	13	2	2	-	-	-	-	-	-	-	1	1
Martinska Ves	69	-	12	-	6	1	-	-	-	28	5	3	-	-	1	-	-	-	-	2	11
Sunja	104	-	20	-	6	1	1	-	-	50	5	2	-	-	3	-	-	-	1	4	11
Topusko	51	-	15	-	3	-	1	-	-	17	-	1	-	-	3	-	-	-	-	2	9
Velika Ludina	37	-	10	-	1	-	1	-	-	12	2	1	-	-	3	-	-	-	-	2	5
Karlovačka Karlovac	2 316	13	460	-	168	80	41	-	-	811	120	73	-	3	43	-	1	2	26	106	369
<i>Gradovi/ Towns</i>																					
Duga Resa	192	1	42	-	14	7	3	-	-	57	9	6	-	-	2	-	1	-	2	11	37
Karlovac	975	5	202	-	72	32	20	-	-	330	51	35	-	2	19	-	-	-	5	40	162
Ogulin	223	1	50	-	15	10	2	-	-	77	14	9	-	-	3	-	-	1	-	11	30
Ozalj	117	-	19	-	8	4	2	-	-	50	4	1	-	-	3	-	-	-	2	4	20
Slunj	113	3	17	-	9	2	1	-	-	37	10	2	-	-	3	-	-	1	2	4	22

4.4. UMRLI PREMA SKUPINAMA UZROKA SMRTI U 2021. PO ŽUPANIJAMA I GRADOVIMA/OPĆINAMA
DEATHS, BY GROUPS OF CAUSES OF DEATH, BY COUNTIES AND TOWNS/MUNICIPALITIES, 2021

(nastavak)
(continued)

Županija County of	Ukupno Total	Uzrok smrti Cause of death																			
		I.	II.	III.	IV.	V.	VI.	VII.	VIII.	IX.	X.	XI.	XII.	XIII.	XIV.	XV.	XVI.	XVII.	XVIII.	XIX.	XXII.
<i>Općine/ Municipalities</i>																					
Barilović	48	-	10	-	2	4	-	-	-	18	-	2	-	-	1	-	-	-	1	-	10
Bosiljevo	23	-	6	-	-	-	1	-	-	10	-	-	-	-	1	-	-	-	-	-	5
Cetingrad	39	-	4	-	2	-	1	-	-	20	2	1	-	-	-	-	-	-	1	3	5
Draganić	59	-	11	-	3	1	-	-	-	24	3	2	-	-	2	-	-	-	3	2	8
Generalski Stol	61	1	8	-	6	1	-	-	-	33	-	3	-	-	-	-	-	-	-	4	5
Josipdol	70	-	17	-	7	4	1	-	-	16	3	3	-	1	2	-	-	-	1	4	11
Kamanje	11	-	2	-	1	-	1	-	-	4	-	-	-	-	1	-	-	-	1	1	-
Krnjak	39	-	9	-	3	1	1	-	-	12	2	1	-	-	-	-	-	-	-	3	7
Lasinja	37	1	9	-	1	1	1	-	-	13	-	1	-	-	1	-	-	-	1	-	8
Netretić	64	-	12	-	6	2	1	-	-	23	4	1	-	-	1	-	-	-	1	5	8
Plaški	50	-	9	-	3	4	1	-	-	16	3	1	-	-	-	-	-	-	1	4	8
Rakovica	39	-	7	-	3	-	1	-	-	15	4	-	-	-	-	-	-	-	2	1	6
Ribnik	12	-	2	-	3	-	1	-	-	2	2	-	-	-	-	-	-	-	1	1	-
Saborsko	15	-	2	-	1	1	1	-	-	8	-	1	-	-	-	-	-	-	-	1	-
Tounj	28	-	6	-	3	-	1	-	-	6	6	2	-	-	-	-	-	-	-	-	4
Vojnić	79	1	12	-	5	4	1	-	-	33	2	2	-	-	3	-	-	-	2	4	10
Žakanje	22	-	4	-	1	2	-	-	-	7	1	-	-	-	1	-	-	-	-	3	3
Varaždinska Varaždin	2 764	4	544	-	187	43	44	-	-	1 120	102	127	-	4	67	-	2	4	9	93	414
<i>Gradovi/ Towns</i>																					
Ivanec	200	1	40	-	11	6	4	-	-	78	6	13	-	-	5	-	-	-	-	7	29
Lepoglava	133	-	34	-	9	2	1	-	-	50	5	7	-	1	2	-	1	1	-	5	15
Ludbreg	142	1	28	-	13	3	2	-	-	57	6	3	-	-	2	-	-	-	2	4	21
Novi Marof	204	-	37	-	15	1	4	-	-	90	5	8	-	-	4	-	-	-	-	10	30
Varaždin	772	-	164	-	52	9	23	-	-	312	23	35	-	1	19	-	1	1	3	19	110
Varaždinske Toplice	100	-	13	-	11	2	3	-	-	41	2	6	-	-	2	-	-	-	1	3	16
<i>Općine/ Municipalities</i>																					
Bednja	75	-	5	-	2	1	2	-	-	35	6	5	-	-	3	-	-	-	1	3	12
Beretinac	31	-	9	-	1	1	1	-	-	11	-	1	-	-	-	-	-	-	1	1	5
Breznica	45	-	7	-	5	-	-	-	-	23	2	2	-	-	-	-	-	-	-	2	4
Breznički Hum	29	1	5	-	2	-	-	-	-	14	-	1	-	-	1	-	-	-	1	-	4
Cestica	73	-	12	-	9	1	1	-	-	27	1	6	-	-	1	-	-	-	-	2	13
Donja Voća	43	-	8	-	1	3	1	-	-	18	2	-	-	-	-	-	1	-	-	4	5
Gornji Knežinec	74	1	15	-	12	1	-	-	-	26	2	3	-	-	2	-	-	-	-	2	10
Jažabet	48	-	12	-	5	2	-	-	-	15	1	2	-	-	-	-	-	-	-	2	9
Klenovnik	28	-	4	-	1	-	-	-	-	16	1	1	-	-	2	-	-	-	-	1	2
Ljubešćica	26	-	6	-	1	-	-	-	-	12	-	1	-	-	1	-	-	-	-	-	5
Mali Bukovec	42	-	12	-	-	1	-	-	-	13	1	1	-	1	2	-	-	-	-	3	8
Martijanec	55	-	13	-	2	-	-	-	-	25	1	4	-	-	1	-	-	-	-	2	7
Maruševec	111	-	23	-	3	1	-	-	-	50	5	6	-	-	1	-	-	-	-	3	19
Petrijanec	77	-	13	-	3	3	-	-	-	29	4	3	-	-	3	-	-	1	-	5	13
Sračinec	60	-	9	-	6	-	-	-	-	20	4	4	-	-	1	-	-	-	-	1	15
Sveti Đurd	55	-	9	-	2	1	1	-	-	18	2	3	-	-	2	-	-	-	-	3	14
Sveti Ilija	54	-	6	-	4	2	-	-	-	23	6	3	-	-	4	-	-	-	-	1	5
Trnovec Bartolovečki	108	-	28	-	7	2	1	-	-	41	6	2	-	-	3	-	-	-	-	1	17
Veliki Bukovec	18	-	5	-	-	-	-	-	-	7	1	-	-	-	2	-	-	-	-	2	1
Vidovec	71	-	10	-	6	1	-	-	-	31	6	2	-	-	2	-	-	-	-	2	11
Vinica	56	-	12	-	3	-	-	-	-	26	1	3	-	-	-	-	-	-	-	3	8
Visoko	34	-	5	-	1	-	-	-	-	12	3	2	-	1	2	-	-	-	-	2	6
Koprivničko-križevačka Koprivnica-Križevci	1 857	4	358	1	177	56	37	-	-	689	83	78	-	2	73	1	2	4	3	78	211
<i>Gradovi/ Towns</i>																					
Đurđevac	141	-	22	-	20	8	-	-	-	50	3	8	-	1	4	-	-	-	-	6	19
Koprivnica	405	1	97	-	41	10	10	-	-	131	12	26	-	-	19	-	-	-	1	14	43
Križevci	320	1	64	-	35	2	7	-	-	133	15	9	-	1	7	1	-	2	-	12	31
<i>Općine/ Municipalities</i>																					
Drnje	37	1	12	-	2	2	-	-	-	10	3	-	-	-	1	-	-	-	1	2	3
Đelekovec	22	-	6	-	1	2	-	-	-	8	-	3	-	-	-	-	-	-	-	-	2
Ferdinandovac	38	-	8	-	2	-	2	-	-	16	2	1	-	-	3	-	-	-	-	1	3
Gola	47	-	9	-	4	1	3	-	-	20	3	1	-	-	-	-	1	-	-	1	4
Gornja Rijeka	45	-	8	-	2	-	1	-	-	20	-	4	-	-	3	-	-	-	-	4	3
Hlebine	24	-	6	-	2	2	-	-	-	8	1	1	-	-	-	-	-	-	-	1	3
Kalinovac	29	-	3	-	4	4	-	-	-	9	1	1	-	-	1	-	-	-	-	3	3
Kalnik	20	-	2	-	2	2	-	-	-	7	1	-	-	-	2	-	-	-	-	-	4
Kloštar Podravski	51	-	10	-	5	-	1	-	-	16	4	2	-	-	5	-	-	-	-	2	6
Koprivnički Bregi	46	-	8	-	3	1	1	-	-	17	2	4	-	-	1	-	-	-	-	2	7
Koprivnički Ivanec	25	-	10	-	2	1	1	-	-	10	1	-	-	-	-	-	-	-	-	-	-
Legrad	41	-	9	-	5	1	2	-	-	14	1	1	-	-	1	-	1	-	-	3	3

4.4. UMRLI PREMA SKUPINAMA UZROKA SMRTI U 2021. PO ŽUPANIJAMA I GRADOVIMA/OPĆINAMA
DEATHS, BY GROUPS OF CAUSES OF DEATH, BY COUNTIES AND TOWNS/MUNICIPALITIES, 2021

(nastavak)
(continued)

Županija County of	Ukupno Total	Uzrok smrti Cause of death																			
		I.	II.	III.	IV.	V.	VI.	VII.	VIII.	IX.	X.	XI.	XII.	XIII.	XIV.	XV.	XVI.	XVII.	XVIII.	XIX.	XXII.
Molve	50	1	6	1	4	3	1	-	-	17	3	3	-	-	3	-	-	-	-	2	6
Novigrad Podravski	47	-	6	-	6	1	2	-	-	20	3	1	-	-	2	-	-	-	-	2	4
Novo Virje	22	-	3	-	4	1	-	-	-	7	-	1	-	-	1	-	-	-	1	2	2
Peteranec	47	-	4	-	4	4	-	-	-	18	4	1	-	-	2	-	-	-	-	2	8
Podravske Sesvete	25	-	5	-	3	-	1	-	-	13	1	-	-	-	1	-	-	-	-	-	1
Rasinja	59	-	7	-	5	1	1	-	-	25	5	1	-	-	3	-	-	-	-	2	9
Sokolovac	64	-	11	-	2	2	2	-	-	23	4	1	-	-	7	-	-	-	-	5	7
Sveti Ivan Žabno	87	-	16	-	7	2	1	-	-	37	6	5	-	-	3	-	-	-	-	3	7
Sveti Petar Orehovec	85	-	16	-	4	1	-	-	-	33	6	3	-	-	1	-	1	-	-	5	15
Virje	80	-	10	-	8	5	1	-	-	27	2	1	-	-	3	-	-	1	-	4	18
Bjelovarsko-bilogorska Bjelovar-Bilogora	1 964	-	364	3	178	47	26	-	-	757	77	79	-	6	29	-	2	3	9	81	303
<i>Gradovi/ Towns</i>																					
Bjelovar	676	-	120	2	63	12	10	-	-	273	17	30	-	-	4	-	-	-	1	26	118
Čazma	139	-	29	-	15	3	3	-	-	46	6	5	-	-	4	-	-	-	1	8	19
Daruvar	153	-	26	-	18	2	4	-	-	56	7	11	-	-	2	-	-	1	-	5	21
Garešnica	136	-	37	-	13	3	1	-	-	50	6	2	-	1	1	-	-	-	1	6	15
Grubišno Polje	110	-	15	-	10	5	3	-	-	50	5	3	-	1	2	-	-	1	-	3	12
<i>Općine/ Municipalities</i>																					
Berek	23	-	2	-	1	2	-	-	-	11	1	1	-	-	-	-	-	1	-	1	3
Dežanovac	58	-	9	-	4	-	-	-	-	28	2	2	-	1	-	-	1	-	-	5	6
Đulovac	38	-	9	-	3	1	-	-	-	12	2	3	-	1	2	-	-	-	-	-	5
Hercegovac	43	-	5	-	7	3	-	-	-	14	1	3	-	-	-	-	-	-	1	2	7
Ivanska	58	-	14	-	6	2	1	-	-	21	3	2	-	1	-	1	-	-	-	-	7
Kapela	45	-	9	-	6	-	1	-	-	13	1	-	-	-	1	-	-	-	-	2	12
Končanica	54	-	8	-	8	1	-	-	-	21	1	4	-	-	2	-	-	-	-	2	7
Nova Rača	53	-	9	-	1	4	-	-	-	26	4	1	-	-	-	-	-	-	1	2	5
Rovišće	65	-	14	-	3	1	-	-	-	28	1	1	-	-	2	-	-	-	1	2	12
Severin	10	-	1	-	1	-	-	-	-	1	1	1	-	-	-	-	-	-	-	2	3
Sirač	38	-	9	-	3	-	-	-	-	16	1	-	-	-	-	-	-	-	-	2	7
Šandrovac	47	-	10	-	5	2	-	-	-	11	3	2	-	1	2	-	-	-	2	3	6
Štefanje	40	-	7	-	-	2	1	-	-	9	7	2	-	-	-	-	-	-	-	2	10
Velika Pisanica	28	-	4	-	3	-	-	-	-	15	2	-	-	-	1	-	-	-	-	-	3
Velika Trnovitica	15	-	1	-	-	-	-	-	-	5	2	1	-	-	-	-	-	-	-	2	4
Veliki Grđevac	61	-	12	-	4	-	-	-	-	27	1	2	-	-	2	-	-	-	1	2	10
Veliko Trojstvo	60	-	12	1	4	2	2	-	-	20	2	3	-	-	2	-	-	-	-	4	8
Zrinski Topolovac	14	-	2	-	-	2	-	-	-	4	1	-	-	-	2	-	-	-	-	-	3
Primorsko-goranska Primorje-Gorski kotar	4 588	12	1 130	-	238	125	96	-	-	1 759	133	150	3	8	78	-	4	7	12	202	631
<i>Gradovi/ Towns</i>																					
Bakar	133	-	34	-	5	3	4	-	-	53	3	2	-	-	1	-	-	-	-	4	24
Cres	41	-	11	-	2	-	2	-	-	17	1	1	-	-	-	-	-	-	-	5	2
Crikvenica	191	-	41	-	10	4	8	-	-	76	5	5	-	-	1	-	-	-	-	8	33
Čabar	60	1	15	-	7	1	1	-	-	28	3	2	-	-	-	-	-	1	-	-	1
Delnice	101	-	26	-	8	5	2	-	-	35	3	5	-	-	3	-	-	-	-	2	12
Kastav	133	-	40	-	8	2	2	-	-	42	6	3	-	-	3	-	-	-	1	6	20
Kraljevica	57	-	9	-	-	-	3	-	-	22	2	2	-	-	1	-	-	-	-	1	4
Krk	104	-	27	-	8	2	2	-	-	39	-	3	1	-	1	-	-	-	2	2	17
Mali Lošinj	102	-	23	-	5	4	2	-	-	32	6	2	-	-	3	-	-	1	-	6	18
Novi Vinodolski	81	-	21	-	3	-	-	-	-	40	1	3	-	-	-	-	-	-	-	3	10
Opatija	179	1	48	-	3	5	6	-	-	81	4	1	1	2	5	-	-	-	-	4	18
Rab	147	-	33	-	13	4	3	-	-	57	3	5	-	1	7	-	-	1	-	4	16
Rijeka	2 059	7	505	-	97	62	35	-	-	771	59	77	-	3	33	-	3	4	7	100	296
Vrbovsko	97	-	24	-	6	4	3	-	-	37	5	3	1	-	1	-	-	-	-	6	7
<i>Općine/ Municipalities</i>																					
Baška	27	-	6	-	1	1	-	-	-	9	-	1	-	-	1	-	-	-	-	2	6
Brod Moravice	19	-	6	-	-	2	-	-	-	9	1	-	-	-	1	-	-	-	-	-	-
Čavle	98	-	27	-	10	1	3	-	-	35	1	3	-	-	-	-	-	-	-	4	14
Dobrinj	38	-	7	-	3	2	-	-	-	17	-	2	-	-	1	-	-	-	-	2	4
Fužine	27	-	7	-	3	1	3	-	-	10	1	1	-	-	-	-	-	-	-	-	1
Jelenje	71	1	15	-	-	2	2	-	-	27	-	3	-	1	2	-	-	-	-	7	11
Klana	25	-	7	-	2	1	-	-	-	11	1	1	-	-	-	-	-	-	-	1	1
Kostrena	63	-	24	-	5	2	2	-	-	22	1	-	-	-	-	-	-	-	-	2	5
Lokve	20	-	5	-	-	2	-	-	-	7	1	-	-	-	-	-	-	-	-	1	4
Lopar	24	-	7	-	1	1	-	-	-	12	-	-	-	-	-	-	-	-	1	1	1
Lovran	59	-	16	-	6	-	-	-	-	29	1	2	-	-	1	-	-	-	-	3	1
Malinska-Dubašnica	54	-	13	-	3	1	2	-	-	22	3	3	-	-	-	-	-	-	-	2	5
Matulji	162	1	32	-	9	4	6	-	-	54	6	3	-	-	7	-	1	-	-	6	33
Mošćenička Draga	18	-	1	-	1	-	1	-	-	7	-	3	-	-	-	-	-	-	-	1	4

4.4. UMRLI PREMA SKUPINAMA UZROKA SMRTI U 2021. PO ŽUPANIJAMA I GRADOVIMA/OPĆINAMA
DEATHS, BY GROUPS OF CAUSES OF DEATH, BY COUNTIES AND TOWNS/MUNICIPALITIES, 2021

(nastavak)
(continued)

Županija County of	Ukupno Total	Uzrok smrti Cause of death																			
		I.	II.	III.	IV.	V.	VI.	VII.	VIII.	IX.	X.	XI.	XII.	XIII.	XIV.	XV.	XVI.	XVII.	XVIII.	XIX.	XXII.
Mrkopalj	18	-	4	-	-	-	-	-	-	12	-	-	-	-	-	-	-	-	-	-	2
Omišalj	42	-	18	-	1	-	1	-	-	17	-	1	-	-	1	-	-	-	-	-	2
Punat	37	-	12	-	-	-	1	-	-	15	1	2	-	1	1	-	-	-	-	-	3
Ravna Gora	46	-	8	-	2	5	-	-	-	20	3	1	-	-	-	-	-	-	-	-	6
Skrad	23	-	5	-	2	2	-	-	-	10	1	1	-	-	-	-	-	-	-	-	2
Vinodolska općina	42	-	5	-	2	-	-	-	-	16	3	3	-	-	-	-	-	-	-	-	10
Viškovo	154	1	37	-	10	2	2	-	-	55	7	5	-	-	3	-	-	-	-	-	24
Vrbnik	36	-	11	-	2	-	-	-	-	13	1	1	-	-	1	-	-	-	-	-	6
Ličko-senjska Lika-Senj	1 030	3	179	1	97	34	27	-	-	337	55	38	-	-	31	-	1	2	12	57	156
Gradovi/ Towns																					
Gospić	240	2	50	-	17	5	8	-	-	69	17	9	-	-	8	-	-	-	-	-	11
Novalj	54	-	11	-	11	-	1	-	-	16	-	4	-	-	1	-	-	-	-	1	3
Otočac	213	1	32	-	26	8	5	-	-	67	13	8	-	-	6	-	1	1	5	11	29
Senj	140	-	30	-	13	5	2	-	-	47	4	5	-	-	6	-	-	1	1	7	19
Općine/ Municipalities																					
Brinje	94	-	15	1	6	6	2	-	-	33	5	6	-	-	3	-	-	-	-	-	6
Donji Lapac	50	-	5	-	8	1	3	-	-	18	6	-	-	-	1	-	-	-	-	1	2
Karlobag	30	-	4	-	2	1	1	-	-	14	-	-	-	-	2	-	-	-	-	-	3
Lovinac	31	-	3	-	-	-	2	-	-	14	-	1	-	-	-	-	-	-	-	1	4
Perušić	59	-	9	-	1	3	-	-	-	19	4	2	-	-	1	-	-	-	-	2	4
Plitvička Jezera	53	-	8	-	7	1	2	-	-	20	1	-	-	-	1	-	-	-	-	1	5
Udbina	35	-	6	-	3	3	-	-	-	10	3	2	-	-	1	-	-	-	-	-	7
Vrhovine	31	-	6	-	3	1	1	-	-	10	2	1	-	-	1	-	-	-	-	-	1
Virovitičko-podravska Virovitica-Podravina	1 315	1	227	-	95	29	17	-	-	566	42	50	1	1	16	-	1	3	2	68	196
Gradovi/ Towns																					
Orahovica	74	-	14	-	5	1	4	-	-	31	2	2	-	1	-	-	-	-	-	-	3
Slatina	190	-	34	-	19	6	3	-	-	78	3	7	-	-	1	-	-	-	1	11	27
Virovitica	281	-	45	-	15	10	2	-	-	114	15	7	-	-	4	-	1	1	-	16	51
Općine/ Municipalities																					
Crnac	36	-	3	-	2	-	-	-	-	21	2	-	-	-	2	-	-	-	-	-	1
Čačinci	46	1	6	-	5	2	-	-	-	24	-	1	-	-	-	-	-	1	-	-	5
Čadavica	42	-	6	-	2	1	1	-	-	18	1	1	1	-	-	-	-	-	-	-	10
Gradina	71	-	6	-	3	-	-	-	-	39	4	3	-	-	-	-	-	-	-	1	4
Lukač	66	-	17	-	1	2	-	-	-	27	5	2	-	-	3	-	-	-	-	-	8
Mikleuš	22	-	4	-	2	-	-	-	-	8	2	2	-	-	-	-	-	-	-	-	3
Nova Bukovica	31	-	8	-	4	1	-	-	-	12	-	2	-	-	-	-	-	-	-	-	3
Pitomača	168	-	31	-	16	2	-	-	-	63	1	11	-	-	2	-	-	-	-	11	31
Sopje	41	-	5	-	3	1	2	-	-	18	1	1	-	-	1	-	-	-	-	-	8
Suhopolje	119	-	21	-	11	1	4	-	-	61	3	4	-	-	1	-	-	1	-	-	8
Špišić Bukovica	73	-	13	-	4	1	1	-	-	30	2	6	-	-	2	-	-	-	-	-	13
Voćin	23	-	5	-	-	1	-	-	-	9	-	-	-	-	-	-	-	-	-	-	5
Zdenci	32	-	9	-	3	-	-	-	-	13	1	1	-	-	-	-	-	-	-	-	4
Požeško-slavonska Požega-Slavonia	1 222	1	228	1	96	38	25	-	-	467	71	48	1	-	20	-	-	1	2	59	164
Gradovi/ Towns																					
Kutjevo	98	-	18	-	9	3	-	-	-	36	9	6	-	-	-	-	-	-	-	-	3
Lipik	108	-	20	-	12	6	2	-	-	37	4	4	-	-	2	-	-	-	-	-	15
Pakrac	151	-	34	1	5	1	6	-	-	57	8	12	-	-	2	-	-	-	-	-	13
Pleternica	188	1	24	-	15	5	3	-	-	81	14	4	-	-	6	-	-	-	-	-	28
Požega	368	-	72	-	25	13	6	-	-	146	21	12	1	-	7	-	-	1	2	17	45
Općine/ Municipalities																					
Brestovac	72	-	17	-	5	1	1	-	-	28	2	1	-	-	1	-	-	-	-	-	13
Čaglin	51	-	13	-	6	3	1	-	-	12	6	2	-	-	-	-	-	-	-	-	5
Jakšić	57	-	7	-	8	3	3	-	-	24	1	1	-	-	1	-	-	-	-	-	8
Kaptol	50	-	11	-	2	2	1	-	-	16	4	2	-	-	-	-	-	-	-	-	10
Velika	79	-	12	-	9	1	2	-	-	30	2	4	-	-	1	-	-	-	-	-	13
Brodsko-posavska Slavonski Brod-Posavina	2 275	2	472	2	245	86	45	-	-	861	71	82	1	6	48	-	3	5	12	86	248
Gradovi/ Towns																					
Nova Gradiška	219	2	47	-	28	8	7	-	-	73	11	3	-	1	4	-	-	2	1	4	28
Slavonski Brod	765	-	161	1	100	30	22	-	-	272	25	28	1	3	19	-	-	2	2	29	70

4.4. UMRLI PREMA SKUPINAMA UZROKA SMRTI U 2021. PO ŽUPANIJAMA I GRADOVIMA/OPĆINAMA
DEATHS, BY GROUPS OF CAUSES OF DEATH, BY COUNTIES AND TOWNS/MUNICIPALITIES, 2021

(nastavak)
(continued)

Županija County of	Ukupno Total	Uzrok smrti Cause of death																			
		I.	II.	III.	IV.	V.	VI.	VII.	VIII.	IX.	X.	XI.	XII.	XIII.	XIV.	XV.	XVI.	XVII.	XVIII.	XIX.	XXII.
<i>Općine/ Municipalities</i>																					
Bebrina	40	-	10	-	5	2	-	-	-	17	1	2	-	-	-	-	-	-	-	2	1
Brodski Stupnik	41	-	8	-	4	1	2	-	-	17	-	4	-	-	-	-	-	-	-	1	4
Bukovlje	40	-	9	-	4	2	1	-	-	12	-	3	-	-	1	-	-	1	-	3	4
Cernik	54	-	15	-	5	4	-	-	-	17	1	4	-	-	1	-	-	-	1	2	4
Davor	36	-	7	-	3	-	-	-	-	19	2	3	-	-	-	-	-	-	-	-	2
Donji Andrijevići	56	-	10	-	5	1	-	-	-	28	1	2	-	-	1	-	-	-	-	2	6
Dragalić	14	-	6	-	2	-	-	-	-	4	1	-	-	-	1	-	-	-	-	-	-
Garčin	68	-	12	-	10	2	-	-	-	27	4	1	-	-	2	-	-	-	-	6	4
Gornja Vrba	27	-	2	-	4	2	-	-	-	8	-	1	-	-	2	-	-	-	-	4	4
Gornji Bogičevci	30	-	2	-	-	4	2	-	-	14	1	1	-	-	-	-	-	-	-	3	3
Gundinci	33	-	6	-	2	-	1	-	-	16	1	-	-	-	1	-	2	-	-	-	4
Klakar	33	-	7	-	2	2	-	-	-	17	-	1	-	-	-	-	-	-	-	2	2
Nova Kapela	75	-	10	-	7	2	-	-	-	31	4	4	-	-	3	-	-	-	-	2	12
Okučani	56	-	10	-	3	3	2	-	-	20	3	-	-	-	2	-	-	-	1	1	11
Oprisavci	34	-	7	1	2	1	-	-	-	13	1	2	-	-	1	-	-	-	1	1	4
Oriovac	89	-	20	-	14	2	1	-	-	25	4	4	-	-	1	-	1	-	-	4	13
Podcrkavlje	49	-	10	-	5	2	-	-	-	22	-	2	-	-	1	-	-	-	1	2	4
Rešetari	75	-	23	-	4	-	1	-	-	25	1	2	-	-	2	-	-	-	-	2	15
Sibinj	116	-	14	-	11	11	1	-	-	50	3	3	-	1	1	-	-	-	1	9	11
Sikirevci	27	-	5	-	1	2	1	-	-	13	-	1	-	-	-	-	-	-	-	-	4
Slavonski Šamac	37	-	10	-	3	1	1	-	-	17	-	1	-	-	-	-	-	-	-	1	3
Stara Gradiška	25	-	2	-	4	-	1	-	-	10	-	1	-	-	-	-	-	-	2	-	5
Staro Petrovo Selo	81	-	15	-	4	-	-	-	-	31	1	4	-	-	4	-	-	-	1	3	18
Velika Kopanica	55	-	15	-	4	-	1	-	-	25	5	-	-	1	-	-	-	-	-	1	3
Vrbje	52	-	11	-	6	3	-	-	-	19	1	3	-	-	1	-	-	-	1	-	7
Vrpolje	48	-	18	-	3	1	1	-	-	19	-	2	-	-	-	-	-	-	-	2	2
Zadarska Zadar	2 437	4	588	1	213	75	72	-	-	808	84	103	-	6	42	-	3	7	7	131	293
<i>Gradovi/ Towns</i>																					
Benkovac	181	1	39	-	23	7	5	-	-	51	5	10	-	-	4	-	1	2	1	13	19
Biograd na Moru	79	-	22	-	8	3	-	-	-	29	2	1	-	-	2	-	-	-	-	2	10
Nin	46	-	8	-	3	-	-	-	-	16	3	3	-	-	1	-	-	-	-	5	7
Obrovac	68	1	17	-	7	4	1	-	-	20	2	4	-	1	-	-	-	-	-	4	7
Pag	54	-	17	-	3	1	1	-	-	17	-	2	-	-	3	-	-	-	-	1	9
Zadar	895	2	236	-	69	27	30	-	-	281	30	31	-	1	19	-	2	3	2	49	113
<i>Općine/ Municipalities</i>																					
Bibinje	58	-	15	-	6	1	2	-	-	19	2	2	-	-	-	-	-	1	-	7	3
Galovac	14	-	7	-	1	-	-	-	-	4	-	-	-	-	-	-	-	-	-	-	2
Gračac	76	-	16	-	8	1	3	-	-	25	5	3	-	1	-	-	-	-	-	5	9
Jasenice	17	-	2	-	-	-	2	-	-	12	-	-	-	-	-	-	-	-	-	-	1
Kali	23	-	6	-	1	2	-	-	-	8	2	-	-	-	-	-	-	-	-	-	4
Kolan	11	-	3	-	1	-	-	-	-	5	-	-	-	-	1	-	-	-	-	1	-
Kukljica	23	-	1	-	3	1	1	-	-	11	1	2	-	1	-	-	-	-	-	-	2
Lišane Ostrovičke	9	-	1	-	2	-	-	-	-	2	1	-	-	-	-	-	-	-	1	1	1
Novigrad	32	-	14	-	2	1	1	-	-	8	-	1	-	-	1	-	-	-	-	-	4
Pakoštane	65	-	10	-	4	2	5	-	-	25	3	3	-	-	1	-	-	-	-	4	8
Pašman	53	-	13	-	5	3	3	-	-	15	3	2	-	-	1	-	-	-	-	3	5
Polača	28	-	8	-	2	3	-	-	-	6	1	1	-	-	-	-	-	-	-	-	7
Poličnik	65	-	17	-	8	2	2	-	-	18	2	6	-	-	-	-	-	-	-	1	9
Posedarje	62	-	12	-	8	-	2	-	-	19	4	1	-	-	1	-	-	-	-	2	13
Povljana	7	-	1	-	-	-	-	-	-	5	-	-	-	-	-	-	-	-	-	-	1
Preko	80	-	25	1	10	3	4	-	-	21	3	1	-	1	-	-	-	-	-	5	6
Privlaka	35	-	9	-	4	1	-	-	-	14	2	1	-	-	-	-	-	-	-	-	4
Ražanac	48	-	9	-	1	1	2	-	-	21	3	1	-	-	-	-	-	-	1	3	6
Sali	47	-	10	-	4	-	1	-	-	19	2	-	-	-	4	-	-	-	1	2	4
Stankovci	37	-	10	-	2	1	-	-	-	9	1	6	-	-	1	-	-	-	-	3	4
Starigrad	30	-	5	-	2	-	-	-	-	17	-	2	-	-	-	-	-	-	-	1	3
Sukošan	73	-	12	-	8	3	2	-	-	22	3	8	-	-	1	-	-	1	-	3	10
Sveti Filip i Jakov	68	-	11	-	6	2	1	-	-	22	1	5	-	1	1	-	-	-	-	10	8
Škabrnja	28	-	5	-	1	-	1	-	-	11	1	1	-	-	-	-	-	-	1	2	5
Tkon	13	-	3	-	1	2	2	-	-	2	-	2	-	-	-	-	-	-	-	-	1
Vir	50	-	11	-	6	2	1	-	-	21	2	-	-	-	-	-	-	-	-	1	6
Vrsi	39	-	9	-	3	1	-	-	-	22	-	2	-	-	-	-	-	-	-	1	1
Zemunik Donji	23	-	4	-	1	1	-	-	-	11	-	2	-	-	1	-	-	-	-	2	1
Osječko-baranjska Osijek-Baranja	4 619	10	920	1	411	151	111	-	-	1 741	132	165	-	9	45	-	7	7	9	188	712
<i>Gradovi/ Towns</i>																					
Beli Manastir	155	-	31	-	12	6	5	-	-	65	1	6	-	1	1	-	-	-	-	11	16
Belišće	157	-	35	-	14	-	5	-	-	72	4	5	-	-	1	-	-	-	-	5	16
Donji Miholjac	140	1	25	-	13	1	4	-	-	54	6	5	-	-	3	-	-	-	-	5	23
Đakovo	412	2	79	-	40	29	7	-	-	141	13	10	-	2	7	-	1	-	1	17	63

4.4. UMRLI PREMA SKUPINAMA UZROKA SMRTI U 2021. PO ŽUPANIJAMA I GRADOVIMA/OPĆINAMA
DEATHS, BY GROUPS OF CAUSES OF DEATH, BY COUNTIES AND TOWNS/MUNICIPALITIES, 2021

(nastavak)
(continued)

Županija County of	Ukupno Total	Uzrok smrti Cause of death																			
		I.	II.	III.	IV.	V.	VI.	VII.	VIII.	IX.	X.	XI.	XII.	XIII.	XIV.	XV.	XVI.	XVII.	XVIII.	XIX.	XXII.
Našice	216	1	51	-	21	4	2	-	-	78	6	11	-	2	1	-	-	-	1	8	30
Osijek	1 586	2	348	1	147	37	47	-	-	574	40	48	-	2	14	-	2	5	2	63	254
Valpovo	159	2	28	-	18	6	4	-	-	61	7	7	-	-	1	-	-	-	1	5	19
<i>Općine/ Municipalities</i>																					
Antunovac	61	-	11	-	2	2	3	-	-	30	1	2	-	-	-	-	-	-	-	-	10
Bilje	63	-	15	-	6	1	2	-	-	20	1	5	-	-	-	-	-	-	1	4	8
Bizovac	68	-	13	-	3	-	2	-	-	27	1	3	-	1	1	-	-	-	-	-	13
Čeminac	46	-	12	-	4	3	-	-	-	14	2	3	-	-	-	-	-	-	-	2	6
Čepin	172	-	25	-	16	2	4	-	-	64	9	5	-	1	-	1	-	-	-	6	39
Darda	98	1	17	-	7	1	5	-	-	37	3	3	-	1	-	1	1	1	-	3	18
Donja Motičina	19	-	2	-	-	-	-	-	-	11	-	-	-	1	-	-	-	-	-	-	5
Draž	58	1	8	-	3	3	-	-	-	34	-	4	-	-	-	-	-	-	-	2	3
Drenje	63	-	10	-	7	6	2	-	-	16	1	1	-	1	-	-	-	-	-	4	15
Đurđenovac	117	-	25	-	10	6	1	-	-	42	5	9	-	-	-	-	-	-	-	5	14
Erdut	121	-	15	-	10	1	1	-	-	54	2	4	-	-	2	-	-	-	1	5	26
Ernestinovo	33	-	7	-	5	1	1	-	-	14	-	1	-	-	1	-	1	-	-	1	1
Feričanci	43	-	5	-	9	3	-	-	-	13	2	4	-	-	1	-	-	-	-	1	5
Gorjani	21	-	5	-	1	-	-	-	-	9	-	-	-	-	-	-	-	-	-	1	5
Jagodnjak	35	-	5	-	3	1	2	-	-	14	1	-	-	3	-	-	-	-	-	2	7
Kneževi Vinogradi	84	-	14	-	6	5	1	-	-	31	3	4	-	-	1	-	-	-	-	7	12
Koška	70	-	14	-	10	-	1	-	-	25	2	2	-	-	1	-	-	-	-	4	11
Levanjska Varoš	22	-	3	-	-	5	-	-	-	6	1	2	-	-	-	-	-	-	1	1	3
Magadenovac	34	-	6	-	5	-	1	-	-	15	2	1	-	-	1	-	-	-	-	-	3
Marjanci	39	-	5	-	5	-	1	-	-	20	1	3	-	-	1	-	-	-	-	1	2
Petlovac	36	-	5	-	6	-	1	-	-	15	-	1	-	-	-	-	-	-	-	1	7
Petrijevci	59	-	13	-	2	4	1	-	-	25	1	-	-	-	1	-	-	-	-	3	9
Podgorač	59	-	16	-	3	1	3	-	-	25	1	2	-	-	1	-	-	-	-	-	7
Podravska Moslavina	21	-	2	-	2	-	-	-	-	11	-	1	-	-	-	-	-	-	-	1	4
Popovac	44	-	6	-	2	1	-	-	-	20	2	-	-	-	-	-	-	-	-	2	11
Punitovci	17	-	1	-	2	2	1	-	-	9	-	1	-	-	-	-	-	-	-	-	1
Satnica Đakovačka	40	-	7	-	1	6	1	-	-	15	-	1	-	-	-	-	-	-	-	4	5
Semeljci	56	-	14	-	3	-	1	-	-	18	3	2	-	-	1	-	-	-	-	3	11
Strizivojna	34	-	6	-	-	-	-	-	-	15	2	1	-	-	-	-	-	1	-	-	9
Šodolovci	28	-	9	-	3	1	-	-	-	7	1	2	-	-	-	-	1	-	1	1	2
Trnava	23	-	5	-	2	-	1	-	-	8	-	3	-	-	-	-	-	-	-	1	3
Viljevo	31	-	4	-	3	1	-	-	-	12	3	1	-	-	1	-	-	-	-	-	6
Viškovci	30	-	7	-	2	7	-	-	-	6	2	1	-	-	1	-	-	-	-	1	3
Vladislavci	34	-	5	-	2	5	1	-	-	9	3	-	-	-	-	-	-	-	-	2	7
Vuka	15	-	6	-	1	-	-	-	-	5	-	1	-	-	-	-	-	-	-	2	-
Šibensko-kninska Šibenik-Krin	1 825	6	378	-	151	39	50	-	-	659	84	64	-	3	101	-	1	1	28	76	184
<i>Gradovi/ Towns</i>																					
Dmiš	134	-	20	-	12	3	4	-	-	57	5	4	-	-	6	-	-	-	1	5	17
Knin	217	1	45	-	12	7	6	-	-	77	16	5	-	-	10	-	1	1	8	11	17
Skradin	75	-	17	-	8	-	1	-	-	23	-	4	-	-	5	-	-	-	1	6	10
Šibenik	698	2	155	-	64	6	22	-	-	218	35	27	-	2	45	-	-	-	11	30	81
Vodice	139	-	22	-	12	5	5	-	-	53	8	6	-	-	5	-	-	-	1	6	16
<i>Općine/ Municipalities</i>																					
Bilice	35	-	5	-	4	-	2	-	-	11	1	-	-	-	4	-	-	-	-	2	6
Biskupija	32	-	6	-	1	-	-	-	-	17	-	2	-	-	-	-	-	-	1	-	5
Civljane	3	-	-	-	1	-	-	-	-	2	-	-	-	-	-	-	-	-	-	-	-
Ervenik	37	-	9	-	3	2	1	-	-	9	2	1	-	-	3	-	-	-	2	3	2
Kijev	13	1	3	-	1	-	-	-	-	7	-	1	-	-	-	-	-	-	-	-	-
Kistanje	58	1	9	-	7	3	1	-	-	26	-	3	-	-	2	-	-	-	-	1	5
Murter-Komati	31	-	9	-	-	1	2	-	-	8	1	2	-	-	1	-	-	-	-	3	4
Pirovac	38	-	10	-	2	2	2	-	-	14	2	1	-	-	2	-	-	-	-	-	3
Primošten	57	-	16	-	3	-	2	-	-	24	1	3	-	-	4	-	-	-	-	1	3
Promina	30	1	8	-	1	-	1	-	-	11	1	-	-	-	4	-	-	-	-	-	3
Rogoznica	51	-	13	-	5	3	-	-	-	19	3	1	-	-	2	-	-	-	-	2	3
Ružić	45	-	8	-	5	1	1	-	-	19	2	2	-	-	3	-	-	-	1	1	2
Tisno	62	-	9	-	7	3	-	-	-	31	2	-	-	-	1	-	-	-	2	2	5
Tribunj	33	-	6	-	1	2	-	-	-	16	1	1	-	1	4	-	-	-	-	1	-
Unešić	37	-	8	-	2	1	-	-	-	17	4	1	-	-	-	-	-	-	-	2	2
Vukovarsko-srijemska Vukovar-Sirmium	2 533	2	561	1	245	44	46	-	-	1 051	84	72	-	1	33	-	2	3	5	120	263
<i>Gradovi/ Towns</i>																					
Ilok	109	-	34	-	5	1	4	-	-	37	6	7	-	-	3	-	-	-	-	5	7
Otok	89	-	19	-	8	3	2	-	-	34	2	1	-	-	-	-	-	-	-	7	13
Vinkovci	440	-	105	1	46	11	15	-	-	158	16	10	-	1	8	-	-	-	1	19	49
Vukovar	456	-	101	-	41	6	8	-	-	202	13	11	-	-	7	-	-	-	-	16	51
Županija	140	-	34	-	15	3	1	-	-	58	1	5	-	-	1	-	-	-	-	5	17

4.4. UMRLI PREMA SKUPINAMA UZROKA SMRTI U 2021. PO ŽUPANIJAMA I GRADOVIMA/OPĆINAMA
DEATHS, BY GROUPS OF CAUSES OF DEATH, BY COUNTIES AND TOWNS/MUNICIPALITIES, 2021

(nastavak)
(continued)

Županija County of	Ukupno Total	Uzrok smrti Cause of death																			
		I.	II.	III.	IV.	V.	VI.	VII.	VIII.	IX.	X.	XI.	XII.	XIII.	XIV.	XV.	XVI.	XVII.	XVIII.	XIX.	XXII.
<i>Općine/ Municipalities</i>																					
Andrijaševci	47	-	10	-	2	1	-	-	-	17	1	1	-	-	-	-	-	2	1	1	11
Babina Greda	50	1	13	-	3	2	-	-	-	20	2	2	-	-	-	-	-	-	-	4	3
Bogdanovci	18	-	6	-	3	-	-	-	-	7	-	-	-	-	-	-	-	-	-	-	2
Borovo	81	-	15	-	7	-	1	-	-	32	2	2	-	-	1	-	-	-	-	5	16
Bošnjaci	47	-	10	-	3	-	-	-	-	24	3	-	-	-	-	-	-	-	-	2	5
Cerna	72	-	13	-	16	-	1	-	-	28	1	1	-	-	-	-	-	-	1	3	8
Drenovci	78	-	8	-	7	4	1	-	-	36	3	6	-	-	2	-	-	-	-	3	8
Gradište	49	-	13	-	4	1	-	-	-	22	1	1	-	-	1	-	-	-	-	4	2
Gunja	74	1	13	-	6	-	4	-	-	32	4	5	-	-	-	-	-	-	-	5	4
Ivankovo	82	-	21	-	12	2	-	-	-	32	1	1	-	-	-	-	-	-	-	7	6
Jarmina	36	-	8	-	6	-	-	-	-	13	2	1	-	-	-	-	-	-	-	3	3
Lovas	16	-	1	-	1	-	1	-	-	12	-	-	-	-	1	-	-	-	-	-	-
Markušica	46	-	8	-	4	1	-	-	-	28	1	-	-	-	-	-	-	-	-	-	4
Negoslavci	27	-	3	-	2	-	-	-	-	18	-	2	-	-	2	-	-	-	-	2	-
Nijemci	74	-	15	-	7	1	-	-	-	35	4	3	-	-	-	-	-	-	1	2	6
Nuštar	69	-	11	-	8	1	1	-	-	22	5	3	-	-	2	-	-	-	-	4	12
Privlaka	39	-	8	-	3	-	1	-	-	12	2	1	-	-	-	-	-	-	-	4	8
Stari Jankovci	75	-	20	-	6	2	2	-	-	31	2	1	-	-	-	-	-	-	1	5	5
Stari Mikanovci	46	-	15	-	3	2	-	-	-	13	2	1	-	-	2	-	-	1	-	4	3
Štitar	20	-	4	-	1	1	-	-	-	9	-	-	-	-	2	-	-	-	-	1	2
Tompojevci	25	-	7	-	3	-	-	-	-	13	1	-	-	-	-	-	-	-	-	-	1
Tordinci	27	-	3	-	2	1	1	-	-	10	1	1	-	-	2	-	2	-	-	-	6
Tovarnik	39	-	10	-	6	-	-	-	-	17	3	1	-	-	2	-	-	-	-	-	-
Trpinja	92	-	16	-	9	1	2	-	-	46	3	4	-	-	1	-	-	-	-	4	6
Vodinci	19	-	5	-	1	-	-	-	-	7	-	-	-	-	-	-	-	-	-	2	4
Vrbanja	51	-	12	-	5	-	1	-	-	26	2	1	-	-	-	-	-	-	-	3	1
Splitsko-dalmatinska Split-Dalmatia	6 005	25	1 452	4	502	251	191	-	-	2 078	198	195	2	16	112	1	16	10	22	271	659
<i>Gradovi/ Towns</i>																					
Hvar	61	-	6	-	6	5	2	-	-	27	3	2	-	-	1	-	-	-	-	7	2
Imotski	114	1	21	-	5	3	5	-	-	51	2	4	-	-	-	-	-	-	-	4	18
Kaštela	458	2	120	-	41	18	14	-	-	135	22	17	-	3	17	-	1	-	1	17	50
Komiža	24	-	7	-	3	-	2	-	-	8	2	1	-	-	-	-	-	-	-	1	-
Makarska	156	-	39	-	13	2	9	-	-	52	5	8	-	-	-	-	-	-	-	9	19
Omiš	205	1	43	-	16	2	7	-	-	83	7	7	-	1	3	-	1	-	8	26	
Sinj	280	-	70	-	17	8	3	-	-	106	9	10	-	1	10	-	3	1	-	14	28
Solin	256	2	73	-	19	12	5	-	-	61	16	10	-	-	7	-	-	-	2	18	31
Split	2 355	9	563	3	207	120	86	-	-	757	70	68	1	5	45	-	8	5	8	108	292
Stari Grad	51	-	9	-	5	2	3	-	-	17	2	2	1	-	2	-	-	-	-	5	3
Supetar	72	1	26	-	6	1	4	-	-	18	4	1	-	-	-	-	1	-	-	2	8
Trilj	118	1	21	-	14	2	4	-	-	49	5	2	-	-	-	-	1	2	4	13	
Trogir	170	1	54	-	15	13	2	-	-	51	4	1	-	-	4	-	-	-	2	5	18
Vis	50	1	14	1	3	5	1	-	-	19	2	-	-	-	-	-	1	-	-	1	2
Vrgorac	62	-	13	-	4	7	1	-	-	26	2	1	-	-	-	-	-	-	-	4	4
Vrlika	41	-	11	-	1	-	-	-	-	22	1	1	-	-	-	-	-	-	-	1	4
<i>Općine/ Municipalities</i>																					
Baška Voda	36	-	11	-	4	1	1	-	-	12	2	-	-	-	-	-	-	-	-	1	4
Bol	19	-	3	-	1	2	1	-	-	10	-	-	-	-	-	-	-	-	-	2	-
Brela	17	-	2	-	1	-	-	-	-	11	-	1	-	1	-	-	-	-	-	1	-
Cista Provo	53	-	6	-	9	1	2	-	-	20	4	1	-	1	-	-	-	-	-	3	6
Dicmo	37	-	17	-	3	-	-	-	-	12	-	1	-	-	-	-	-	-	-	3	1
Dugi Rat	82	1	27	-	4	1	1	-	-	33	2	1	-	-	1	-	-	-	-	1	10
Dugopolje	45	-	11	-	3	1	1	-	-	14	1	5	-	-	2	-	1	-	-	2	4
Gradac	32	1	6	-	2	-	1	-	-	15	1	2	-	-	-	-	-	-	-	1	3
Hrvace	52	-	10	-	2	3	-	-	-	28	2	-	-	-	-	-	-	-	-	1	6
Jelsa	68	-	15	-	3	2	2	-	-	31	2	-	-	-	2	-	1	-	1	9	
Klis	69	-	14	-	2	3	2	-	-	26	1	4	-	1	-	-	-	-	1	4	11
Lećevica	12	-	4	-	2	-	1	-	-	5	-	-	-	-	-	-	-	-	-	-	-
Lokvičići	14	-	2	-	3	-	1	-	-	5	-	1	-	-	-	-	-	-	1	1	-
Lovreć	32	-	8	-	3	1	-	-	-	8	1	4	-	-	1	-	-	-	-	2	4
Marina	84	-	17	-	1	1	2	-	-	50	3	1	-	-	1	-	-	-	-	2	6
Milna	23	-	4	-	4	-	1	-	-	9	-	1	-	-	2	-	-	-	-	-	2
Muč	68	1	18	-	6	3	1	-	-	22	2	6	-	-	-	-	-	-	-	2	7
Nerežišća	17	-	4	-	3	-	-	-	-	7	-	-	-	-	-	-	-	-	-	2	1
Okrug	56	1	12	-	6	1	3	-	-	21	1	2	-	1	1	-	-	-	-	2	5
Otok	74	-	14	-	9	5	2	-	-	25	3	4	-	-	1	-	-	-	-	3	8
Podbablje	52	-	16	-	4	2	1	-	-	17	2	4	-	1	-	-	-	-	-	3	2
Podgora	35	-	5	-	1	2	2	-	-	16	1	1	-	-	1	-	-	-	-	4	2
Podstrana	67	-	17	-	6	4	5	-	-	21	-	2	-	-	1	-	1	-	3	2	5
Postira	32	-	6	-	3	1	-	-	-	11	1	1	-	-	1	-	-	-	-	2	6
Prgomet	17	-	5	-	-	3	-	-	-	5	1	1	-	-	-	-	-	-	-	2	-
Primorski Dolac	16	-	4	-	1	1	1	-	-	7	-	-	-	-	-	-	-	-	-	1	1

4.4. UMRLI PREMA SKUPINAMA UZROKA SMRTI U 2021. PO ŽUPANIJAMA I GRADOVIMA/OPĆINAMA
DEATHS, BY GROUPS OF CAUSES OF DEATH, BY COUNTIES AND TOWNS/MUNICIPALITIES, 2021

(nastavak)
(continued)

Županija County of	Ukupno Total	Uzrok smrti Cause of death																			
		I.	II.	III.	IV.	V.	VI.	VII.	VIII.	IX.	X.	XI.	XII.	XIII.	XIV.	XV.	XVI.	XVII.	XVIII.	XIX.	XXII.
Proložac	49	-	10	-	5	3	2	-	-	13	3	2	-	-	-	1	-	-	-	2	8
Pučića	28	-	7	-	7	-	1	-	-	10	-	-	-	-	-	-	-	-	-	1	2
Runovići	47	-	12	-	5	1	2	-	-	20	-	2	-	-	-	-	-	-	-	2	3
Seget	68	-	21	-	8	4	-	-	-	20	3	3	-	-	1	-	-	1	-	1	6
Selca	41	-	11	-	1	2	2	-	-	16	1	1	-	-	2	-	-	-	1	-	4
Sučuraj	8	-	5	-	-	-	-	-	-	2	-	-	-	-	-	-	-	-	-	1	-
Sutivan	23	-	6	-	1	2	-	-	-	9	-	1	-	-	-	-	-	-	-	1	3
Šestanovac	41	-	11	-	3	-	-	-	-	17	2	3	-	-	2	-	-	-	-	1	2
Šolta	50	2	8	-	6	1	2	-	-	16	2	3	-	1	1	-	-	-	1	3	4
Tučepi	22	-	4	-	2	-	1	-	-	6	1	-	-	-	3	-	-	-	-	1	4
Zadvarje	5	-	3	-	-	-	-	-	-	1	-	-	-	-	-	-	-	-	-	-	1
Zagvozd	25	-	3	-	1	-	1	-	-	18	-	1	-	-	-	-	-	-	-	-	1
Zmijavci	16	-	3	-	2	-	1	-	-	7	-	1	-	-	-	-	-	-	-	2	-
Istarska Istria	2 784	8	709	-	198	57	60	-	-	1 155	79	93	-	4	32	-	1	1	10	127	250
Gradovi/ Towns																					
Buje – Buie	67	-	21	-	7	-	2	-	-	23	3	3	-	-	1	-	-	-	-	2	5
Buzet	69	-	13	-	11	2	2	-	-	26	3	3	-	1	-	-	-	-	-	1	7
Labin	184	-	47	-	16	2	6	-	-	75	6	10	-	-	1	-	1	-	-	6	14
Novigrad – Cittanova	45	-	11	-	10	1	2	-	-	14	-	3	-	-	1	-	-	-	-	-	3
Pazin	108	1	21	-	12	1	3	-	-	48	2	3	-	-	-	-	-	-	-	4	13
Poreč – Parenzo	191	-	50	-	10	8	4	-	-	71	8	3	-	-	3	-	-	-	1	17	16
Pula – Pola	783	4	209	-	39	19	18	-	-	345	17	26	-	-	9	-	-	-	3	34	60
Rovinj – Rovigno	206	1	58	-	14	2	4	-	-	79	8	6	-	-	4	-	-	-	1	12	17
Umag – Umago	160	-	44	-	13	5	3	-	-	58	9	5	-	-	1	-	-	-	1	7	14
Vodnjan – Dignano	65	-	22	-	4	-	1	-	-	24	2	3	-	-	-	-	-	-	-	2	7
Općine/ Municipalities																					
Bale – Valle	24	-	3	-	3	1	1	-	-	9	-	-	-	-	1	-	-	-	-	3	3
Barban	39	-	11	-	4	1	-	-	-	17	1	-	-	-	-	-	-	-	-	3	2
Brtonigla – Verteneglio	19	-	1	-	2	-	-	-	-	10	1	-	-	-	-	-	-	-	-	2	3
Cerovlje	22	-	-	-	4	1	-	-	-	13	2	-	-	-	-	-	-	-	-	1	1
Fažana – Fasana	41	-	5	-	6	-	-	-	-	22	3	2	-	-	-	-	-	-	-	2	1
Funtana – Fontane	11	-	4	-	3	-	1	-	-	1	-	-	-	-	-	-	-	-	-	1	1
Gračišće	18	-	4	-	1	-	-	-	-	8	1	-	-	-	-	-	-	-	-	1	3
Grožnjan – Grisignana	14	-	4	-	-	-	-	-	-	9	-	-	-	-	-	-	-	-	-	1	-
Kanfanar	30	-	3	-	1	1	-	-	-	16	-	1	-	-	-	-	-	-	-	6	2
Karolja	18	-	7	-	2	-	-	-	-	5	1	1	-	-	2	-	-	-	-	2	-
Kaštelir-Labinci – Castelliere-S. Domenica	17	-	4	-	2	2	1	-	-	6	-	-	-	-	1	-	-	-	-	-	1
Kršan	49	-	8	-	-	-	3	-	-	25	2	1	-	-	2	-	-	1	-	-	7
Lanišće	1	-	-	-	1	-	-	-	-	-	-	-	-	-	-	-	-	-	-	-	-
Ližnjan – Lisignano	46	1	12	-	1	1	1	-	-	19	1	2	-	1	2	-	-	-	1	1	3
Lupoglav	11	-	3	-	-	-	-	-	-	4	1	-	-	-	1	-	-	-	-	-	2
Marčana	69	1	25	-	4	-	-	-	-	28	2	2	-	-	-	-	-	-	1	2	4
Međulin	100	-	26	-	3	2	3	-	-	39	1	3	-	2	2	-	-	-	2	4	13
Motovun – Montona	15	-	6	-	-	-	-	-	-	6	1	1	-	-	-	-	-	-	-	-	1
Oprtalj – Portole	13	-	2	-	1	-	-	-	-	5	-	2	-	-	-	-	-	-	-	1	2
Pižan	24	-	5	-	1	1	-	-	-	12	-	1	-	-	-	-	-	-	-	-	4
Raša	42	-	13	-	2	4	2	-	-	15	-	1	-	-	1	-	-	-	-	2	2
Sveta Nedelja	45	-	10	-	5	-	-	-	-	24	-	1	-	-	-	-	-	-	-	1	4
Sveti Lovreč	17	-	8	-	-	-	-	-	-	8	-	-	-	-	-	-	-	-	-	-	1
Sveti Petar u Šumi	9	-	-	-	2	-	-	-	-	3	1	-	-	-	-	-	-	-	-	-	3
Svetvinčenat	36	-	10	-	2	1	-	-	-	13	-	1	-	-	-	-	-	-	-	2	7
Tar-Vabriga – Torre-Abrega	23	-	7	-	2	1	-	-	-	6	1	-	-	-	1	-	-	-	-	-	5
Tinjan	28	-	5	-	3	-	-	-	-	14	-	2	-	-	-	-	-	-	-	-	4
Višnjan – Visignano	32	-	6	-	-	1	3	-	-	10	-	3	-	-	-	-	-	-	-	2	7
Vižinada – Visinada	19	-	4	-	2	-	-	-	-	7	1	2	-	-	-	-	-	-	-	1	2
Vrsar – Orsera	26	-	4	-	3	-	-	-	-	15	-	-	-	-	1	-	-	-	-	1	2
Žminj	48	-	13	-	2	-	-	-	-	23	1	2	-	-	-	-	-	-	-	3	4
Dubrovačko-neretvanska Dubrovnik-Neretva	1 628	3	370	1	110	30	27	-	-	691	55	39	-	4	13	-	1	5	4	66	209
Gradovi/ Towns																					
Dubrovnik	585	-	146	-	39	3	12	-	-	256	12	11	-	-	2	-	-	1	2	11	90
Korčula	85	-	18	1	5	6	-	-	-	33	3	2	-	1	4	-	-	-	-	7	5
Metković	170	-	30	-	13	1	3	-	-	61	8	5	-	-	2	-	-	2	1	10	34
Opuzen	46	1	8	-	6	-	3	-	-	16	3	3	-	-	-	-	-	-	-	4	2
Ploče	100	1	16	-	9	4	3	-	-	42	5	1	-	1	1	-	1	-	-	4	12

4.4. UMRLI PREMA SKUPINAMA UZROKA SMRTI U 2021. PO ŽUPANIJAMA I GRADOVIMA/OPĆINAMA
DEATHS, BY GROUPS OF CAUSES OF DEATH, BY COUNTIES AND TOWNS/MUNICIPALITIES, 2021

(nastavak)
(continued)

Županija County of	Ukupno Total	Uzrok smrti Cause of death																			
		I.	II.	III.	IV.	V.	VI.	VII.	VIII.	IX.	X.	XI.	XII.	XIII.	XIV.	XV.	XVI.	XVII.	XVIII.	XIX.	XXII.
<i>Općine/ Municipalities</i>																					
Blato	73	-	21	-	2	6	-	-	-	33	3	1	-	-	-	-	-	-	-	2	5
Dubrovačko primorje	33	-	9	-	3	1	-	-	-	9	2	-	-	-	1	-	-	-	-	2	6
Janjina	16	-	2	-	2	-	-	-	-	9	1	-	-	-	-	-	-	-	-	1	1
Konavle	113	-	32	-	3	-	-	-	-	53	4	2	-	1	-	-	-	-	-	3	15
Kula Norinska	17	-	2	-	1	-	-	-	-	9	-	-	-	-	1	-	-	-	-	-	4
Lastovo	12	-	1	-	-	-	-	-	-	7	1	-	-	-	-	-	-	-	-	1	2
Lumbarda	16	-	6	-	-	-	-	-	-	6	-	1	-	-	-	-	-	-	-	1	2
Mljet	20	-	5	-	1	-	-	-	-	12	-	-	-	-	-	-	-	-	-	1	1
Orebić	63	-	17	-	4	2	1	-	-	28	3	1	-	-	1	-	-	-	-	3	3
Pojezerje	14	-	3	-	2	-	1	-	-	6	1	-	-	-	-	-	-	-	-	-	1
Slivno	28	-	6	-	4	2	-	-	-	10	-	-	-	-	1	-	-	-	-	1	4
Smokvica	11	-	3	-	1	1	-	-	-	2	-	2	-	-	-	-	-	-	-	1	1
Ston	38	-	6	-	4	-	-	-	-	20	4	1	-	-	-	-	-	-	-	-	3
Trpanj	11	1	1	-	1	1	-	-	-	5	-	-	-	-	-	-	-	1	-	1	-
Vela Luka	67	-	13	-	2	3	1	-	-	27	3	3	-	1	-	-	-	-	-	9	5
Zažablje	16	-	3	-	1	-	-	-	-	10	-	-	-	-	-	-	-	-	-	1	1
Župa dubrovačka	94	-	22	-	7	-	3	-	-	37	2	6	-	-	-	-	-	1	1	3	12
<i>Međimurska Međimurje</i>	1 460	1	321	-	132	35	53	-	-	493	48	49	1	1	25	-	4	5	7	84	201
<i>Gradovi/ Towns</i>																					
Čakovec	333	-	94	-	31	7	16	-	-	105	10	8	-	-	5	-	-	1	1	19	36
Mursko Središće	66	-	11	-	2	2	2	-	-	25	4	2	-	-	-	-	-	-	1	4	13
Prelog	115	-	26	-	10	2	2	-	-	38	8	3	-	-	-	-	-	-	1	7	18
<i>Općine/ Municipalities</i>																					
Belica	62	-	16	-	7	2	1	-	-	18	2	1	-	-	3	-	-	-	-	1	11
Dekanovec	10	-	3	-	1	-	-	-	-	4	-	-	-	-	-	-	-	-	-	-	2
Domašinec	28	-	6	-	1	-	-	-	-	12	-	-	-	-	1	-	-	-	-	2	6
Donja Dubrava	35	-	10	-	3	-	-	-	-	14	1	1	-	-	1	-	-	-	-	1	4
Donji Kraljevec	54	-	8	-	5	2	-	-	-	18	2	4	-	-	1	-	-	1	-	7	6
Donji Vidovec	21	-	4	-	1	2	2	-	-	5	1	1	-	-	1	-	-	-	-	1	3
Goričan	43	-	5	-	4	1	2	-	-	18	-	3	-	-	1	-	2	-	1	2	4
Gornji Mihaljevec	20	-	2	-	-	2	3	-	-	8	-	-	-	-	1	-	-	-	-	-	4
Kotoriba	32	-	7	-	2	-	1	-	-	12	1	1	-	-	2	-	-	-	-	1	5
Mala Subotica	48	-	9	-	7	1	3	-	-	12	3	4	-	-	-	-	-	-	1	3	5
Nedelišće	146	-	27	-	14	3	5	-	-	54	3	6	-	-	2	-	-	2	1	14	15
Orehovica	37	-	8	-	5	-	1	-	-	13	1	2	-	-	1	-	-	-	-	2	4
Podturen	52	1	15	-	2	3	2	-	-	15	-	2	-	1	-	-	-	-	-	6	5
Pribislavec	39	-	6	-	9	-	1	-	-	11	1	3	-	-	-	-	-	1	-	1	6
Selnica	44	-	12	-	3	-	-	-	-	17	1	1	-	-	-	-	-	-	-	3	7
Strahoninec	37	-	9	-	3	-	1	-	-	13	1	1	-	-	1	-	-	-	-	2	6
Sveta Marija	26	-	3	-	3	-	3	-	-	12	2	-	-	-	-	-	-	-	-	1	2
Sveti Juraj na Bregu	72	-	15	-	8	4	6	-	-	19	1	2	1	-	1	-	1	-	-	4	10
Sveti Martin na Muri	44	-	5	-	5	3	1	-	-	14	3	2	-	-	-	-	-	-	-	1	10
Šenkovec	27	-	5	-	4	-	1	-	-	9	1	1	-	-	-	-	-	-	-	1	5
Štrigova	40	-	5	-	2	-	-	-	-	18	1	1	-	-	3	-	1	-	1	1	7
Vratišinec	29	-	10	-	-	1	-	-	-	9	1	-	-	-	1	-	-	-	-	-	7
Grad Zagreb City of Zagreb	10 962	27	2 413	5	761	272	288	-	-	3 791	501	325	-	12	293	1	10	14	121	399	1 729

**4.5. UMRLI PREMA MJESTU SMRTI, LIJEČENJU BOLESTI OD KOJE SU UMRLI, OSOBI KOJA JE UTVRDILA UZROK SMRTI I BRAČNOM STANJU U 2021.
PO ŽUPANIJAMA I GRADOVIMA/OPĆINAMA
DEATHS, BY PLACE OF DEATH, MEDICAL TREATMENT, PERSON WHO DETERMINED CAUSE OF DEATH AND MARITAL STATUS, BY COUNTIES AND
TOWNS/MUNICIPALITIES, 2021**

Županija County of	Ukupno Total	Mjesto smrti Place of death				Liječeni Treatment received			Uzrok smrti utvrdio Cause of death determined by					Bračno stanje Marital status				
		zdravstvena ustanova Medical institution	ustanova za smještaj Nursing home	stan Dwelling	drugo mjesto Other place	da Yes	ne No	nepo- znato Un- known	mrtvo- zornik – doktor medic- ine Coroner – doctor of medicine	obdu- cent Pathol- ogist	doktor medic- ine koji je liječio Medical doctor who treated	mrtvo- zornik – drugi zdrav- stveni radnik Coroner – second- ary medical worker	uzrok smrti ne- utvrđen Cause of death not deter- mined	neože- njen/ne- udana Never married	oženjen/ udana Married	udovac/ udovica Wid- owed	razve- den/raz- vedena Divorced	nepo- znato Un- known
Republika Hrvatska Republic of Croatia	62 712	32 724	10 389	17 785	1 814	61 025	850	837	48 570	2 698	3 621	7 814	9	6 326	24 132	27 038	4 918	298
Zagrebačka Zagreb	4 428	2 266	765	1 268	129	4 276	47	105	3 374	273	248	533	-	398	1 782	1 879	348	21
Gradovi/ Towns																		
Dugo Selo	184	115	23	44	2	178	3	3	175	7	2	-	-	12	82	67	20	3
Ivanič-Grad	229	109	45	66	9	217	6	6	170	10	10	39	-	24	88	98	18	1
Jastrebarsko	269	149	43	75	2	258	1	10	125	19	39	86	-	23	97	129	19	1
Samobor	551	294	94	148	15	541	6	4	377	24	30	120	-	51	228	231	40	1
Sveta Nedelja	209	111	29	62	7	204	1	4	171	15	12	11	-	16	107	72	14	-
Sveti Ivan Zelina	234	117	40	69	8	230	2	2	203	14	13	4	-	13	89	109	22	1
Velika Gorica	825	409	148	243	25	793	10	22	657	55	60	53	-	65	361	325	66	8
Vrbovec	195	99	37	54	5	187	4	4	142	10	12	31	-	15	71	91	17	1
Zaprešić	306	182	50	69	5	302	-	4	276	20	7	3	-	32	115	135	24	-
Općine/ Municipalities																		
Bedenica	23	15	1	6	1	22	-	1	21	2	-	-	-	1	10	12	-	-
Bistra	86	45	18	22	1	82	2	2	76	8	2	-	-	7	31	38	10	-
Brckovljani	83	44	15	22	2	80	1	2	75	4	2	2	-	9	27	37	10	-
Brdovec	157	83	22	44	8	154	1	2	137	15	5	-	-	9	58	77	12	1
Dubrava	95	37	28	26	4	93	-	2	67	8	7	13	-	11	37	40	7	-
Dubravica	19	6	4	9	-	19	-	-	19	-	-	-	-	3	4	11	1	-
Farkaševac	33	12	4	15	2	28	1	4	22	5	-	6	-	2	15	14	2	-
Gradec	70	26	19	20	5	63	-	7	50	8	2	10	-	5	32	30	3	-
Jakovlje	70	34	12	22	2	67	1	2	68	2	-	-	-	4	26	36	4	-
Klinča Sela	78	50	4	22	2	76	-	2	44	7	9	18	-	5	37	30	4	2
Kloštar Ivanič	88	37	16	32	3	86	1	1	66	4	3	15	-	10	36	30	12	-
Krašić	45	19	9	13	4	44	-	1	15	3	6	21	-	8	15	20	2	-
Krvarsko	26	9	5	11	1	26	-	-	18	-	3	5	-	2	10	13	1	-
Križ	115	54	24	33	4	110	-	5	67	8	2	38	-	13	42	49	11	-
Luka	20	7	1	11	1	19	-	1	17	2	-	1	-	4	8	8	-	-
Marija Gorica	34	19	4	11	-	33	1	-	34	-	-	-	-	3	12	16	3	-
Orle	27	10	2	15	-	25	1	1	16	1	1	9	-	4	12	10	1	-
Pisarovina	67	39	5	20	3	62	1	4	33	4	9	21	-	7	28	26	5	1
Pokupsko	37	13	9	15	-	37	-	-	24	2	1	10	-	6	10	18	3	-
Preseka	35	13	7	14	1	34	-	1	29	1	1	4	-	2	12	20	1	-
Pušća	29	17	5	7	-	28	1	-	25	4	-	-	-	4	9	13	2	1
Rakovec	20	14	1	4	1	19	-	1	18	1	-	1	-	2	5	12	1	-
Rugvica	93	41	20	28	4	88	2	3	88	4	-	1	-	14	41	31	7	-
Stupnik	46	23	10	12	1	42	1	3	39	5	1	1	-	4	23	16	3	-
Žumberak	30	14	11	4	1	29	-	1	10	1	9	10	-	8	4	15	3	-
Krapinsko-zagorska Krapina-Zagorje	2 015	1 132	287	544	52	1 936	25	54	1 355	97	170	393	-	244	734	916	120	1
Gradovi/ Towns																		
Donja Stubica	77	38	16	19	4	73	-	4	58	5	5	9	-	14	26	29	8	-
Klanjec	44	24	3	16	1	41	2	1	36	3	2	3	-	8	17	18	1	-
Krapina	178	100	17	56	5	171	1	6	115	6	15	42	-	20	70	73	15	-
Oroslavje	85	49	12	20	4	83	-	2	70	8	5	2	-	7	38	35	5	-
Pregrada	106	61	13	31	1	102	1	3	67	6	16	17	-	26	41	34	5	-
Zabok	133	85	19	26	3	126	4	3	94	5	18	16	-	16	43	65	9	-
Zlatar	95	47	18	24	6	92	1	2	55	6	1	33	-	15	28	48	4	-
Općine/ Municipalities																		
Bedekovčina	123	69	14	36	4	117	1	5	66	6	10	41	-	6	53	56	8	-
Budinščina	49	34	3	12	-	48	-	1	41	2	5	1	-	8	16	23	2	-
Desinić	49	22	9	17	1	47	-	2	37	1	3	8	-	8	16	23	2	-
Đurmanec	47	31	4	11	1	47	-	-	36	-	5	6	-	7	20	19	1	-
Gornja Stubica	75	34	18	23	-	73	1	1	52	-	4	19	-	6	35	32	2	-

4.5. UMRLI PREMA MJESTU SMRTI, LIJEČENJU BOLESTI OD KOJE SU UMRLI, OSOBI KOJA JE UTVRDILA UZROK SMRTI I BRAČNOM STANJU U 2021. PO ŽUPANIJAMA I GRADOVIMA/OPĆINAMA
DEATHS, BY PLACE OF DEATH, MEDICAL TREATMENT, PERSON WHO DETERMINED CAUSE OF DEATH AND MARITAL STATUS, BY COUNTIES AND TOWNS/MUNICIPALITIES, 2021

(nastavak)
(continued)

Županija County of	Ukupno Total	Mjesto smrti Place of death				Liječeni Treatment received			Uzrok smrti utvrdio Cause of death determined by					Bračno stanje Marital status				
		zdravstvena ustanova Medical institution	ustanova za smještaj Nursing home	stan Dwelling	drugo mjesto Other place	da Yes	ne No	nepoznato Unknown	mrtvozornik – doktor medicine Coroner – doctor of medicine	obducent Pathologist	doktor medicine koji je liječio Medical doctor who treated	mrtvozornik – drugi zdravstveni radnik Coroner – secondary medical worker	uzrok smrti ne-utvrđen Cause of death not determined	neoženjen/never Never married	oženjen/udana Married	udovac/ Widowed	razveden/razvedena Divorced	nepoznato Unknown
Hrašćina	23	13	5	5	-	23	-	-	19	-	2	2	-	3	8	12	-	-
Hum na Sutli	72	42	12	16	2	67	1	4	49	4	7	12	-	11	25	32	4	-
Jesenje	19	11	1	7	-	19	-	-	14	1	-	4	-	-	9	8	2	-
Konjšćina	65	39	6	18	2	61	1	3	50	5	3	7	-	7	22	29	7	-
Kraljevec na Sutli	21	15	2	4	-	19	1	1	17	-	3	1	-	-	8	13	-	-
Krapinske Toplice	95	57	13	22	3	90	3	2	65	6	7	17	-	11	33	45	6	-
Kumrovec	25	13	4	7	1	23	-	2	18	2	2	3	-	5	10	9	1	-
Lobor	40	23	6	10	1	40	-	-	17	1	7	15	-	6	16	15	3	-
Mače	53	27	7	19	-	51	2	-	34	2	3	14	-	7	20	24	2	-
Marija Bistrica	94	51	20	22	1	92	-	2	61	7	5	21	-	9	29	52	4	-
Mihovljan	24	9	5	9	1	24	-	-	12	1	2	9	-	2	8	14	-	-
Novi Golubovec	18	11	2	5	-	18	-	-	13	-	-	5	-	2	10	6	-	-
Petrovsko	38	28	2	7	1	35	1	2	23	5	6	4	-	5	12	18	3	-
Radoboj	69	38	5	25	1	67	1	1	34	3	5	27	-	9	24	32	3	1
Stubičke Toplice	47	21	13	10	3	46	-	1	41	1	3	2	-	3	21	18	5	-
Sveti Križ Začretje	81	39	13	28	1	80	-	1	43	2	7	29	-	6	22	47	6	-
Tuhelj	37	21	4	12	-	34	-	3	25	4	7	1	-	3	11	20	3	-
Veliko Trgovišće	86	55	14	14	3	81	3	2	64	4	6	12	-	8	27	45	6	-
Zagorska Sela	15	8	3	4	-	15	-	-	13	-	2	-	-	2	8	5	-	-
Zlatar-Bistrica	32	17	4	9	2	31	1	-	16	1	4	11	-	4	8	17	3	-
Sisačko-moslavačka Sisak-Moslavina	2 685	1 550	409	654	72	2 635	17	33	1 637	137	102	809	-	243	948	1 267	203	24
Gradovi/ Towns																		
Glina	179	101	36	39	3	178	1	-	106	7	11	55	-	20	46	104	8	1
Hrvatska Kostajnica	34	17	8	9	-	33	-	1	28	-	1	5	-	5	9	17	2	1
Kutina	283	142	56	72	13	276	2	5	164	13	3	103	-	20	117	122	24	-
Novska	211	112	38	56	5	205	2	4	129	9	8	65	-	18	75	100	17	1
Petrinja	369	227	54	80	8	363	3	3	245	7	12	105	-	25	127	188	26	3
Popovača	151	91	22	33	5	149	1	1	98	11	2	40	-	18	62	58	13	-
Sisak	740	463	98	160	19	733	2	5	471	45	23	201	-	73	266	319	79	3
Općine/ Municipalities																		
Donji Kukuruzari	23	17	2	4	-	23	-	-	19	1	1	2	-	1	7	15	-	-
Dvor	101	51	10	37	3	100	-	1	48	8	4	41	-	9	35	48	6	3
Gvozd	83	50	10	19	4	78	3	2	40	7	12	24	-	13	24	39	2	5
Hrvatska Dubica	39	23	5	9	2	39	-	-	26	2	3	8	-	2	13	21	3	-
Jasenovac	39	19	10	10	-	38	-	1	23	1	-	15	-	3	11	23	2	-
Lekenik	91	47	17	26	1	89	-	2	51	7	3	30	-	13	36	39	2	1
Lipovljani	56	31	6	19	-	54	-	2	31	2	4	19	-	2	18	33	3	-
Majur	25	18	1	4	2	24	1	-	18	1	3	3	-	3	10	10	2	-
Martinska Ves	69	41	8	18	2	68	-	1	42	3	4	20	-	4	24	37	2	2
Sunja	104	53	16	31	4	99	-	5	55	8	3	38	-	6	35	55	6	2
Topusko	51	27	7	16	1	50	1	-	25	1	5	20	-	8	19	19	3	2
Velika Ludina	37	20	5	12	-	36	1	-	18	4	-	15	-	-	14	20	3	-
Karlovačka Karlovac	2 316	1 376	305	575	60	2 258	32	26	1 100	37	509	670	-	230	852	1 070	150	14
Gradovi/ Towns																		
Duga Resa	192	139	10	41	2	186	6	-	90	6	48	48	-	11	82	85	14	-
Karlovac	975	609	141	203	22	952	12	11	390	15	260	310	-	90	358	450	70	7
Ogulin	223	116	37	66	4	220	3	-	167	1	16	39	-	22	91	96	13	1
Ozalj	117	59	21	34	3	113	-	4	43	2	27	45	-	6	54	52	4	1
Slunj	113	72	12	26	3	113	-	-	55	2	25	31	-	19	38	49	7	-
Općine/ Municipalities																		
Barilović	48	34	3	9	2	46	2	-	22	2	11	13	-	5	21	22	-	-
Bosiljevo	23	14	3	6	-	23	-	-	18	-	4	1	-	4	4	15	-	-
Cetingrad	39	19	4	15	1	38	1	-	14	-	6	19	-	5	11	21	2	-

4.5. UMRLI PREMA MJESTU SMRTI, LIJEČENJU BOLESTI OD KOJE SU UMRLI, OSOBI KOJA JE UTVRDILA UZROK SMRTI I BRAČNOM STANJU U 2021. PO ŽUPANIJAMA I GRADOVIMA/OPĆINAMA
DEATHS, BY PLACE OF DEATH, MEDICAL TREATMENT, PERSON WHO DETERMINED CAUSE OF DEATH AND MARITAL STATUS, BY COUNTIES AND TOWNS/MUNICIPALITIES, 2021

(nastavak)
(continued)

Županija County of	Ukupno Total	Mjesto smrti Place of death				Liječeni Treatment received			Uzrok smrti utvrdio Cause of death determined by					Bračno stanje Marital status				
		zdravstvena ustanova Medical institution	ustanova za smještaj Nursing home	stan Dwelling	drugo mjesto Other place	da Yes	ne No	nepoznato Unknown	mrtvozornik – doktor medicine Coroner – doctor of medicine	obducent Pathologist	doktor medicine koji je liječio Medical doctor who treated	mrtvozornik – drugi zdravstveni radnik Coroner – secondary medical worker	uzrok smrti ne-utvrđen Cause of death not determined	neoženjen/never Never married	oženjen/udana Married	udovac/udovica Widowed	razveden/razvedena Divorced	nepoznato Unknown
Draganić	59	25	11	19	4	56	2	1	22	-	8	29	-	6	19	28	4	2
Generalski Stol	61	35	5	21	-	61	-	-	34	3	15	9	-	8	19	28	6	-
Josipdol	70	38	10	19	3	67	1	2	52	1	6	11	-	9	27	29	5	-
Kamanje	11	4	-	6	1	10	-	1	2	-	4	5	-	1	4	6	-	-
Krnjak	39	21	4	11	3	38	-	1	16	-	9	14	-	2	15	17	4	1
Lasinja	37	20	7	9	1	36	1	-	17	-	8	12	-	3	12	17	5	-
Netretić	64	37	7	20	-	60	3	1	40	-	15	9	-	11	18	33	2	-
Plaški	50	26	9	13	2	50	-	-	32	1	2	15	-	10	14	22	4	-
Rakovica	39	19	3	16	1	39	-	-	16	-	10	13	-	5	10	21	2	1
Ribnik	12	6	1	4	1	10	1	1	5	-	2	5	-	-	6	5	1	-
Saborsko	15	10	1	1	3	14	-	1	11	1	1	2	-	3	2	10	-	-
Tounj	28	17	2	9	-	28	-	-	20	-	4	4	-	5	9	13	1	-
Vojnić	79	44	11	22	2	76	-	3	28	2	20	29	-	4	26	43	5	1
Žakanje	22	12	3	5	2	22	-	-	6	1	8	7	-	1	12	8	1	-
Varaždinska Varaždin	2 764	1 899	299	513	53	2 697	54	13	2 642	71	34	17	-	277	1 072	1 232	181	2
Gradovi/ Towns																		
Ivanec	200	137	25	37	1	193	5	2	195	2	2	1	-	24	75	94	7	-
Lepoglava	133	95	10	27	1	131	2	-	129	3	-	1	-	27	41	57	8	-
Ludbreg	142	98	15	27	2	140	2	-	123	8	9	2	-	9	60	59	14	-
Novi Marof	204	142	20	39	3	201	-	3	195	6	3	-	-	20	73	100	11	-
Varaždin	772	550	89	119	14	751	19	2	741	22	3	6	-	63	322	307	80	-
Varaždinske Toplice	100	74	6	17	3	96	3	1	94	3	2	1	-	10	35	46	9	-
Općine/ Municipalities																		
Bednja	75	52	7	13	3	71	3	1	71	3	1	-	-	14	20	35	6	-
Beretinac	31	19	2	9	1	31	-	-	30	1	-	-	-	2	15	12	2	-
Breznica	45	23	8	10	4	45	-	-	41	3	-	1	-	6	14	23	2	-
Breznički Hum	29	18	4	5	2	28	-	1	29	-	-	-	-	2	9	18	-	-
Cestica	73	49	9	13	2	72	1	-	71	-	1	1	-	10	34	28	1	-
Donja Voća	43	28	5	10	-	40	2	1	40	2	-	1	-	9	13	20	1	-
Gornji Knežinec	74	50	5	16	3	74	-	-	73	1	-	-	-	7	27	38	2	-
Jažabet	48	32	7	9	-	48	-	-	48	-	-	-	-	4	18	23	3	-
Klenovnik	28	18	5	5	-	27	1	-	28	-	-	-	-	5	8	13	2	-
Ljubešćica	26	20	2	4	-	25	1	-	25	1	-	-	-	-	8	17	-	1
Mali Bukovec	42	24	7	9	2	40	2	-	37	2	3	-	-	4	19	17	2	-
Martijanec	55	32	6	15	2	52	2	1	52	3	-	-	-	4	24	25	2	-
Maruševec	111	78	11	21	1	107	3	1	107	2	2	-	-	9	43	55	4	-
Petrijanec	77	51	5	20	1	74	3	-	76	-	1	-	-	8	30	36	3	-
Sračinec	60	43	8	8	1	60	-	-	59	1	-	-	-	4	26	25	5	-
Sveti Đurd	55	37	6	8	4	53	2	-	50	3	2	-	-	13	18	22	2	-
Sveti Ilija	54	37	9	8	-	54	-	-	52	1	1	-	-	7	21	26	-	-
Trnovec Bartolovečki	108	71	10	27	-	107	1	-	105	-	1	2	-	1	48	51	7	1
Veliki Bukovec	18	11	3	4	-	18	-	-	16	-	2	-	-	-	5	12	1	-
Vidovec	71	47	4	18	2	71	-	-	69	2	-	-	-	5	30	32	4	-
Vinica	56	36	8	11	1	55	1	-	53	2	-	1	-	7	22	25	2	-
Visoko	34	27	3	4	-	33	1	-	33	-	1	-	-	3	14	16	1	-
Koprivničko-križevačka Koprivnica-Križevci	1 857	910	387	507	53	1 805	45	7	663	136	321	737	-	181	661	859	153	3
Gradovi/ Towns																		
Đurđevac	141	74	28	37	2	135	5	1	43	10	25	63	-	17	43	73	8	-
Koprivnica	405	231	95	68	11	393	12	-	132	40	86	147	-	17	175	170	43	-
Križevci	320	137	78	95	10	312	4	4	81	21	55	163	-	31	119	134	34	2
Općine/ Municipalities																		
Drnje	37	17	4	16	-	37	-	-	16	1	6	14	-	7	11	19	-	-
Đelekovec	22	11	6	5	-	22	-	-	5	2	5	10	-	5	7	9	1	-
Ferdinandovac	38	21	2	14	1	37	1	-	12	4	9	13	-	5	12	17	4	-

4.5. UMRLI PREMA MJESTU SMRTI, LIJEČENJU BOLESTI OD KOJE SU UMRLI, OSOBI KOJA JE UTVRDILA UZROK SMRTI I BRAČNOM STANJU U 2021. PO ŽUPANIJAMA I GRADOVIMA/OPĆINAMA
DEATHS, BY PLACE OF DEATH, MEDICAL TREATMENT, PERSON WHO DETERMINED CAUSE OF DEATH AND MARITAL STATUS, BY COUNTIES AND TOWNS/MUNICIPALITIES, 2021

(nastavak)
(continued)

Županija County of	Ukupno Total	Mjesto smrti Place of death				Liječeni Treatment received			Uzrok smrti utvrdio Cause of death determined by					Bračno stanje Marital status					
		zdravstvena ustanova Medical institution	ustanova za smještaj Nursing home	stan Dwelling	drugo mjesto Other place	da Yes	ne No	nepoznato Unknown	mrtvozornik – doktor medicine Coroner – doctor of medicine	obducent Pathologist	doktor medicine koji je liječio Medical doctor who treated	mrtvozornik – drugi zdravstveni radnik Coroner – secondary medical worker	uzrok smrti ne-utvrđen Cause of death not determined	neoženjen/ne-udana Never married	oženjen/udana Married	udovac/udovica Widowed	razveden/razvedena Divorced	nepoznato Unknown	
Gola	47	21	5	20	1	46	1	-	33	3	8	3	-	5	20	21	1	-	
Gornja Rijeka	45	26	5	12	2	44	1	-	20	3	8	14	-	5	19	20	1	-	
Hlebine	24	10	5	9	-	23	1	-	16	-	5	3	-	2	10	10	2	-	
Kalinovac	29	18	8	3	-	29	-	-	10	3	7	9	-	1	4	22	2	-	
Kalnik	20	10	3	7	-	20	-	-	8	1	2	9	-	2	4	14	-	-	
Kloštar Podravski	51	21	12	15	3	51	-	-	20	3	6	22	-	8	17	22	3	1	
Koprivnički Bregi	46	23	13	9	1	44	2	-	17	1	12	16	-	5	14	26	1	-	
Koprivnički Ivanec	25	13	5	7	-	25	-	-	7	-	6	12	-	2	10	12	1	-	
Legrad	41	15	10	14	2	38	3	-	13	6	5	17	-	7	16	13	5	-	
Molve	50	23	11	13	3	50	-	-	22	5	5	18	-	8	16	22	4	-	
Novigrad Podravski	47	22	16	6	3	47	-	-	14	8	7	18	-	5	18	20	4	-	
Novo Virje	22	12	3	7	-	21	1	-	10	2	2	8	-	2	7	12	1	-	
Peteranec	47	20	7	18	2	43	3	1	24	3	6	14	-	7	13	22	5	-	
Podravske Sesvete	25	9	5	9	2	24	1	-	7	1	3	14	-	2	10	12	1	-	
Rasinja	59	24	11	22	2	57	2	-	21	2	6	30	-	4	15	36	4	-	
Sokolovac	64	30	12	19	3	63	1	-	22	5	9	28	-	9	20	26	9	-	
Sveti Ivan Žabno	87	33	16	34	4	83	3	1	36	4	16	31	-	10	27	46	4	-	
Sveti Petar Orehovec	85	41	12	31	1	84	1	-	36	3	8	38	-	4	30	42	9	-	
Virje	80	48	15	17	-	77	3	-	38	5	14	23	-	11	24	39	6	-	
Bjelovarsko-bilogorska Bjelovar-Bilogora	1 964	1 009	405	487	63	1 920	27	17	1 542	79	15	325	3	180	697	897	182	8	
Gradovi/ Towns																			
Bjelovar	676	373	158	125	20	660	11	5	619	28	3	26	-	65	224	307	78	2	
Čazma	139	60	28	45	6	136	2	1	114	5	1	19	-	8	54	60	17	-	
Daruvar	153	87	30	33	3	150	1	2	89	7	1	56	-	17	58	62	15	1	
Garešnica	136	68	23	39	6	132	1	3	112	5	-	19	-	17	59	51	8	1	
Grubišno Polje	110	49	33	27	1	107	2	1	88	4	-	18	-	8	43	47	12	-	
Općine/ Municipalities																			
Berek	23	8	6	7	2	22	1	-	18	2	-	3	-	3	11	8	1	-	
Dežanovac	58	31	6	19	2	56	2	-	41	6	1	10	-	7	19	28	4	-	
Đulovac	38	18	3	15	2	38	-	-	21	-	-	17	-	5	7	22	4	-	
Hercegovac	43	21	1	20	1	41	2	-	26	4	1	12	-	5	15	18	4	1	
Ivanska	58	36	8	11	3	58	-	-	52	3	1	2	-	6	23	23	5	1	
Kapela	45	30	9	6	-	45	-	-	40	-	-	5	-	4	16	24	-	1	
Končanica	54	24	9	16	5	54	-	-	28	2	2	22	-	5	17	31	1	-	
Nova Rača	53	22	11	17	3	51	-	2	33	-	-	19	1	2	19	28	4	-	
Rovišće	65	33	16	16	-	63	1	1	46	1	2	16	-	4	21	34	5	1	
Severin	10	7	1	2	-	10	-	-	8	-	-	2	-	-	7	2	1	-	
Sirač	38	16	8	13	1	38	-	-	22	1	-	15	-	2	11	23	2	-	
Šandrovac	47	24	6	15	2	43	2	2	23	1	2	19	2	3	15	26	3	-	
Štefanje	40	18	6	13	3	40	-	-	36	1	-	3	-	3	12	22	3	-	
Velika Pisanica	28	13	7	8	-	28	-	-	20	-	-	8	-	2	12	13	1	-	
Velika Trnovitica	15	7	5	3	-	15	-	-	14	1	-	-	-	-	7	7	1	-	
Veliki Grđevac	61	30	14	15	2	61	-	-	45	4	-	12	-	7	19	28	7	-	
Veliko Trojstvo	60	26	16	17	1	59	1	-	40	3	1	16	-	4	23	27	6	-	
Zrinski Topolovac	14	8	1	5	-	13	1	-	7	1	-	6	-	3	5	6	-	-	
Primorsko-goranska Primorje-Gorski kotar	4 588	2 147	812	1 498	131	4 478	54	56	4 223	181	40	143	1	446	1 838	1 851	418	35	
Gradovi/ Towns																			
Bakar	133	60	10	59	4	127	2	4	123	8	-	2	-	12	61	46	13	1	
Cres	41	22	6	10	3	38	2	1	34	5	-	2	-	9	14	13	3	2	
Crikvenica	191	94	40	52	5	183	7	1	179	7	1	4	-	18	75	81	14	3	
Čabar	60	23	11	26	-	60	-	-	54	2	1	3	-	12	18	27	2	1	
Delnice	101	39	17	42	3	99	2	-	88	2	-	11	-	9	43	40	9	-	
Kastav	133	62	22	42	7	123	4	6	125	5	1	2	-	7	66	45	14	1	

4.5. UMRLI PREMA MJESTU SMRTI, LIJEČENJU BOLESTI OD KOJE SU UMRLI, OSOBI KOJA JE UTVRDILA UZROK SMRTI I BRAČNOM STANJU U 2021. PO ŽUPANIJAMA I GRADOVIMA/OPĆINAMA
DEATHS, BY PLACE OF DEATH, MEDICAL TREATMENT, PERSON WHO DETERMINED CAUSE OF DEATH AND MARITAL STATUS, BY COUNTIES AND TOWNS/MUNICIPALITIES, 2021

(nastavak)
(continued)

Županija County of	Ukupno Total	Mjesto smrti Place of death				Liječeni Treatment received			Uzrok smrti utvrdio Cause of death determined by					Bračno stanje Marital status				
		zdravstvena ustanova Medical institution	ustanova za smještaj Nursing home	stan Dwelling	drugo mjesto Other place	da Yes	ne No	nepoznato Unknown	mrtvozornik – doktor medicine Coroner – doctor of medicine	obducent Pathologist	doktor medicine koji je liječio Medical doctor who treated	mrtvozornik – drugi zdravstveni radnik Coroner – secondary medical worker	uzrok smrti ne-utvrđen Cause of death not determined	neoženjen/ne-udana Never married	oženjen/udana Married	udovac/udovica Widowed	razveden/razvedena Divorced	nepoznato Unknown
Kraljevica	57	30	5	20	2	54	-	3	54	2	1	-	-	2	32	19	3	1
Krk	104	54	18	31	1	104	-	-	95	-	1	8	-	13	46	42	3	-
Mali Lošinj	102	45	28	25	4	101	-	1	93	4	-	5	-	19	40	35	7	1
Novi Vinodolski	81	31	18	32	-	81	-	-	79	1	1	-	-	11	23	43	4	-
Opatija	179	72	38	61	8	178	1	-	167	10	1	1	-	22	64	76	16	1
Rab	147	83	16	42	6	145	1	1	134	5	4	4	-	15	64	56	12	-
Rijeka	2 059	1 007	387	614	51	2 015	17	27	1 920	85	13	40	1	202	771	835	233	18
Vrbovsko	97	42	18	37	-	94	3	-	83	3	7	4	-	10	34	43	9	1
<i>Općine/ Municipalities</i>																		
Baška	27	13	2	12	-	27	-	-	23	1	2	1	-	4	7	14	-	2
Brod Moravice	19	4	3	12	-	19	-	-	13	-	1	5	-	3	7	8	1	-
Čavle	98	43	15	38	2	97	1	-	93	2	-	3	-	2	51	37	8	-
Dobrinj	38	16	9	11	2	36	1	1	34	3	-	1	-	1	12	23	1	1
Fužine	27	14	3	9	1	24	3	-	19	3	1	4	-	3	10	13	1	-
Jelenje	71	31	12	25	3	67	2	2	65	5	-	1	-	5	35	25	6	-
Klana	25	10	1	14	-	24	1	-	25	-	-	-	-	3	11	8	2	1
Kostrena	63	24	9	29	1	62	-	1	61	1	1	-	-	3	30	28	2	-
Lokve	20	11	3	6	-	20	-	-	18	-	1	1	-	2	8	10	-	-
Lopar	24	7	3	14	-	23	-	1	23	1	-	-	-	3	12	9	-	-
Lovran	59	17	10	26	6	58	1	-	57	1	-	1	-	6	22	24	7	-
Malinska-Dubašnica	54	22	7	22	3	53	1	-	48	4	-	2	-	4	24	17	9	-
Matulji	162	82	17	57	6	161	-	1	152	5	1	4	-	11	68	76	7	-
Mošćenička Draga	18	10	3	4	1	18	-	-	17	1	-	-	-	5	10	3	-	-
Mrkopalj	18	6	5	7	-	18	-	-	12	-	1	5	-	2	4	11	1	-
Omišalj	42	20	7	15	-	42	-	-	36	2	-	4	-	5	20	13	4	-
Punat	37	15	10	9	3	36	-	1	30	2	-	5	-	2	19	11	5	-
Ravna Gora	46	17	10	16	3	46	-	-	37	-	1	8	-	3	17	22	4	-
Skrad	23	4	7	12	-	23	-	-	20	-	-	3	-	1	11	11	-	-
Vinodolska općina	42	16	10	14	2	40	2	-	39	2	-	1	-	2	13	21	6	-
Viškovo	154	86	25	39	4	147	2	5	141	8	-	5	-	10	82	53	8	1
Vrbnik	36	15	7	14	-	35	1	-	32	1	-	3	-	5	14	13	4	-
Ličko-senjska Lika-Senj	1 030	552	148	285	45	998	20	12	611	21	126	272	-	140	365	468	43	14
<i>Gradovi/ Towns</i>																		
Gospić	240	145	38	43	14	233	5	2	112	2	45	81	-	40	82	110	6	2
Novajla	54	24	8	20	2	51	-	3	51	1	-	2	-	6	24	22	1	1
Otočac	213	120	25	58	10	205	4	4	97	9	34	73	-	34	73	99	7	-
Senj	140	73	15	45	7	138	2	-	121	1	7	11	-	15	56	56	12	1
<i>Općine/ Municipalities</i>																		
Brinje	94	49	12	31	2	92	1	1	76	1	6	11	-	13	31	46	4	-
Donji Lapac	50	20	10	18	2	49	1	-	30	-	8	12	-	3	19	25	1	2
Karlobag	30	18	4	5	3	27	2	1	18	1	3	8	-	3	8	14	3	2
Lovinac	31	17	4	7	3	28	2	1	24	1	1	5	-	2	9	16	1	3
Perušić	59	31	9	18	1	57	2	-	22	4	9	24	-	11	18	28	2	-
Plitvička Jezera	53	25	9	18	1	52	1	-	24	1	9	19	-	7	20	24	1	1
Udbina	35	16	11	8	-	35	-	-	22	-	2	11	-	4	10	14	5	2
Vrhovine	31	14	3	14	-	31	-	-	14	-	2	15	-	2	15	14	-	-
Virovitičko-podravska Virovitica-Podravina	1 315	664	262	353	36	1 296	15	4	994	33	2	286	-	122	468	624	98	3
<i>Gradovi/ Towns</i>																		
Orahovica	74	37	16	21	-	74	-	-	40	1	-	33	-	5	30	31	7	1
Slatina	190	89	44	50	7	189	1	-	150	4	-	36	-	14	70	99	7	-
Virovitica	281	153	47	74	7	275	4	2	236	5	-	40	-	23	109	117	31	1

4.5. UMRLI PREMA MJESTU SMRTI, LIJEČENJU BOLESTI OD KOJE SU UMRLI, OSOBI KOJA JE UTVRDILA UZROK SMRTI I BRAČNOM STANJU U 2021. PO ŽUPANIJAMA I GRADOVIMA/OPĆINAMA
DEATHS, BY PLACE OF DEATH, MEDICAL TREATMENT, PERSON WHO DETERMINED CAUSE OF DEATH AND MARITAL STATUS, BY COUNTIES AND TOWNS/MUNICIPALITIES, 2021

(nastavak)
(continued)

Županija County of	Ukupno Total	Mjesto smrti Place of death				Liječeni Treatment received			Uzrok smrti utvrdio Cause of death determined by					Bračno stanje Marital status				
		zdravstvena ustanova Medical institution	ustanova za smještaj Nursing home	stan Dwelling	drugo mjesto Other place	da Yes	ne No	nepoznato Unknown	mrtvozornik – doktor medicine Coroner – doctor of medicine	obducent Pathologist	doktor medicine koji je liječio Medical doctor who treated	mrtvozornik – drugi zdravstveni radnik Coroner – secondary medical worker	uzrok smrti ne-utvrđen Cause of death not determined	neoženjen/neudana Never married	oženjen/udana Married	udovac/ Widowed	razveden/razvedena Divorced	nepoznato Unknown
Općine/ Municipalities																		
Cmac	36	13	11	11	1	36	-	-	17	-	-	19	-	1	15	18	2	-
Čačinci	46	29	5	10	2	46	-	-	33	4	-	9	-	7	15	20	4	-
Čadavica	42	26	6	9	1	42	-	-	36	1	-	5	-	2	18	19	3	-
Gradina	71	32	11	27	1	68	3	-	61	2	-	8	-	7	36	22	6	-
Lukač	66	28	11	24	3	65	1	-	49	2	-	15	-	7	19	34	6	-
Mikleuš	22	12	7	2	1	22	-	-	19	-	-	3	-	2	7	12	-	1
Nova Bukovica	31	11	8	12	-	31	-	-	21	-	-	10	-	8	7	14	2	-
Pitomača	168	91	33	41	3	164	2	2	124	6	2	36	-	9	63	85	11	-
Sopje	41	15	12	10	4	40	1	-	29	2	-	10	-	7	4	28	2	-
Suhopolje	119	60	28	27	4	119	-	-	90	2	-	27	-	15	27	66	11	-
Špišić Bukovica	73	38	18	17	-	73	-	-	53	3	-	17	-	10	27	33	3	-
Voćin	23	14	-	8	1	21	2	-	18	1	-	4	-	1	8	11	3	-
Zdenci	32	16	5	10	1	31	1	-	18	-	-	14	-	4	13	15	-	-
Požeško-slavonska Požega-Slavonia	1 222	736	206	257	23	1 195	23	4	1 074	31	14	103	-	138	454	552	77	1
Gradovi/ Towns																		
Kučevo	98	59	18	19	2	96	2	-	88	3	2	5	-	14	36	43	5	-
Lipik	108	56	24	26	2	107	1	-	102	3	-	3	-	7	37	57	7	-
Pakrac	151	90	23	36	2	144	5	2	138	5	2	6	-	16	42	80	13	-
Pleternica	188	115	31	40	2	188	-	-	135	5	2	46	-	19	67	94	8	-
Požega	368	218	67	75	8	360	8	-	343	8	4	13	-	39	158	140	31	-
Općine/ Municipalities																		
Brestovac	72	49	7	14	2	71	-	1	64	2	1	5	-	6	30	34	2	-
Čaglin	51	28	11	12	-	51	-	-	48	-	2	1	-	13	13	21	4	-
Jakšić	57	36	9	12	-	56	-	1	39	-	-	18	-	7	24	23	2	1
Kaptol	50	32	9	7	2	47	3	-	44	2	-	4	-	8	21	19	2	-
Velika	79	53	7	16	3	75	4	-	73	3	1	2	-	9	26	41	3	-
Brodsko-posavska Slavonski Brod-Posavina	2 275	1 186	413	616	60	2 228	35	12	1 565	73	523	114	-	216	850	1 067	139	3
Gradovi/ Towns																		
Nova Gradiška	219	133	35	50	1	217	2	-	204	6	8	1	-	21	90	93	15	-
Slavonski Brod	765	409	155	182	19	747	11	7	446	32	268	19	-	69	285	345	66	-
Općine/ Municipalities																		
Bebrina	40	18	5	16	1	39	1	-	27	1	12	-	-	6	13	19	2	-
Brodski Stupnik	41	19	7	14	1	41	-	-	21	-	15	5	-	1	18	20	1	1
Bukovlje	40	22	3	14	1	40	-	-	22	2	15	1	-	2	16	18	4	-
Cernik	54	29	11	13	1	54	-	-	53	-	1	-	-	3	26	23	2	-
Davor	36	22	3	9	2	36	-	-	33	-	3	-	-	2	15	19	-	-
Donji Andrijevi	56	24	12	18	2	56	-	-	32	2	13	9	-	10	17	27	2	-
Dragalić	14	9	2	2	1	14	-	-	13	-	1	-	-	1	4	7	2	-
Garčin	68	29	14	22	3	67	-	1	39	2	18	9	-	5	24	36	3	-
Gornja Vrba	27	15	6	5	1	25	2	-	15	1	9	2	-	2	9	14	2	-
Gornji Bogičevci	30	14	7	8	1	27	3	-	25	-	3	2	-	3	10	16	1	-
Gundinci	33	15	5	12	1	33	-	-	20	3	9	1	-	7	13	13	-	-
Klakar	33	10	6	16	1	31	2	-	27	1	5	-	-	3	13	16	1	-
Nova Kapela	75	44	11	19	1	71	3	1	62	-	12	1	-	10	28	35	1	1
Okučani	56	31	13	11	1	54	1	1	54	-	2	-	-	6	13	33	4	-
Oprisavci	34	16	3	12	3	33	1	-	22	1	8	3	-	5	13	14	2	-
Oriovac	89	45	17	24	3	86	3	-	55	4	25	5	-	7	38	38	6	-
Podcrkavlje	49	24	6	18	1	48	1	-	29	1	18	1	-	7	18	23	1	-
Rešetari	75	49	11	13	2	75	-	-	74	-	1	-	-	6	27	35	7	-

**4.5. UMRLI PREMA MJESTU SMRTI, LIJEČENJU BOLESTI OD KOJE SU UMRLI, OSOBI KOJA JE UTVRDILA UZROK SMRTI I BRAČNOM STANJU U 2021.
PO ŽUPANIJAMA I GRADOVIMA/OPĆINAMA**
DEATHS, BY PLACE OF DEATH, MEDICAL TREATMENT, PERSON WHO DETERMINED CAUSE OF DEATH AND MARITAL STATUS, BY COUNTIES AND TOWNS/MUNICIPALITIES, 2021

(nastavak)
(continued)

Županija County of	Ukupno Total	Mjesto smrti Place of death				Liječeni Treatment received			Uzrok smrti utvrdio Cause of death determined by					Bračno stanje Marital status				
		zdravstvena ustanova Medical institution	ustanova za smještaj Nursing home	stan Dwelling	drugo mjesto Other place	da Yes	ne No	nepoznato Unknown	mrtvozornik – doktor medicine Coroner – doctor of medicine	obducent Pathologist	doktor medicine koji je liječio Medical doctor who treated	mrtvozornik – drugi zdravstveni radnik Coroner – secondary medical worker	uzrok smrti ne-utvrđen Cause of death not determined	neoženjen/ne-udana Never married	oženjen/udana Married	udovac/udovica Widowed	razveden/razvedena Divorced	nepoznato Unknown
Sibinj	116	49	17	44	6	114	-	2	83	10	22	1	-	9	44	60	3	-
Sikirevci	27	13	2	12	-	27	-	-	13	-	5	9	-	2	13	12	-	-
Slavonski Šamac	37	14	13	10	-	37	-	-	13	1	11	12	-	5	9	21	2	-
Stara Gradiška	25	13	6	6	-	25	-	-	25	-	-	-	-	-	7	15	3	-
Staro Petrovo Selo	81	53	8	19	1	79	2	-	66	5	10	-	-	10	34	33	4	-
Velika Kopanica	55	24	14	16	1	55	-	-	21	1	16	17	-	7	16	29	2	1
Vrbje	52	26	13	8	5	51	1	-	50	-	2	-	-	5	16	29	2	-
Vrpolje	48	17	8	23	-	46	2	-	21	-	11	16	-	2	21	24	1	-
Zadarska Zadar	2 437	1 343	329	691	74	2 388	40	9	2 279	35	34	89	-	236	1 047	1 023	120	11
Gradovi/ Towns																		
Benkovac	181	94	29	49	9	177	3	1	176	3	-	2	-	21	85	68	7	-
Biograd na Moru	79	53	3	21	2	78	1	-	78	1	-	-	-	7	41	24	5	2
Nin	46	28	3	11	4	44	2	-	45	1	-	-	-	4	16	23	3	-
Obrovac	68	33	15	18	2	66	2	-	65	-	3	-	-	8	27	33	-	-
Pag	54	26	5	22	1	53	-	1	53	1	-	-	-	8	18	26	2	-
Zadar	895	517	127	225	26	879	12	4	873	10	6	6	-	94	379	362	55	5
Općine/ Municipalities																		
Bibinje	58	29	6	22	1	57	1	-	54	2	1	1	-	4	25	27	2	-
Galovac	14	10	1	3	-	14	-	-	13	-	1	-	-	1	10	2	1	-
Gračac	76	34	10	30	2	72	2	2	41	3	8	24	-	7	27	38	4	-
Jasenice	17	4	7	6	-	16	1	-	16	-	-	1	-	-	4	11	2	-
Kali	23	12	5	5	1	22	1	-	15	1	-	7	-	4	8	11	-	-
Kolan	11	5	3	3	-	11	-	-	9	1	1	-	-	1	2	7	1	-
Kukljica	23	11	6	6	-	23	-	-	20	-	-	3	-	2	6	15	-	-
Lišane Ostrovičke	9	5	1	3	-	9	-	-	8	-	1	-	-	3	5	1	-	-
Novigrad	32	21	2	8	1	32	-	-	32	-	-	-	-	2	10	19	1	-
Pakoštane	65	33	9	20	3	65	-	-	63	-	2	-	-	7	28	26	4	-
Pašman	53	29	5	18	1	52	1	-	44	-	-	9	-	3	25	23	1	1
Polača	28	17	1	9	1	27	1	-	27	-	-	1	-	2	18	7	1	-
Poličnik	65	40	10	15	-	65	-	-	65	-	-	-	-	3	29	31	2	-
Posedarje	62	38	7	16	1	62	-	-	55	3	2	2	-	4	29	27	2	-
Povljana	7	2	2	2	1	7	-	-	7	-	-	-	-	1	6	-	-	-
Preko	80	41	16	21	2	78	2	-	55	1	1	23	-	9	33	32	5	1
Privlaka	35	15	3	17	-	34	1	-	34	-	-	1	-	1	18	15	1	-
Ražanac	48	25	5	14	4	44	4	-	45	1	2	-	-	3	18	23	4	-
Sali	47	21	6	18	2	47	-	-	46	1	-	-	-	5	25	16	1	-
Stankovci	37	24	3	8	2	36	1	-	33	1	3	-	-	4	18	15	-	-
Starigrad	30	14	2	13	1	29	1	-	28	-	1	1	-	2	10	17	1	-
Sukošan	73	41	7	22	3	72	1	-	72	1	-	-	-	7	31	35	-	-
Sveti Filip i Jakov	68	40	4	22	2	66	2	-	63	1	1	3	-	4	27	29	7	1
Škabrnja	28	18	1	9	-	28	-	-	27	-	1	-	-	1	13	14	-	-
Tkon	13	8	2	3	-	13	-	-	10	-	-	3	-	1	8	4	-	-
Vir	50	31	5	12	2	48	1	1	48	2	-	-	-	2	24	20	4	-
Vrsi	39	15	10	14	-	39	-	-	37	-	-	2	-	4	17	13	4	1
Zemunik Donji	23	9	8	6	-	23	-	-	22	1	-	-	-	7	7	9	-	-
Osječko-baranjska Osijek-Baranja	4 619	2 302	736	1 471	110	4 547	55	17	2 729	94	32	1 764	-	442	1 738	2 049	382	8
Gradovi/ Towns																		
Beli Manastr	155	73	34	44	4	151	3	1	99	6	-	50	-	13	58	65	19	-
Belišće	157	88	21	46	2	153	3	1	90	2	-	65	-	15	53	74	15	-
Donji Miholjac	140	62	18	53	7	137	2	1	68	3	1	68	-	10	62	61	6	1
Đakovo	412	189	81	135	7	408	3	1	375	8	5	24	-	42	147	205	18	-

4.5. UMRLI PREMA MJESTU SMRTI, LIJEČENJU BOLESTI OD KOJE SU UMRLI, OSOBI KOJA JE UTVRDILA UZROK SMRTI I BRAČNOM STANJU U 2021. PO ŽUPANIJAMA I GRADOVIMA/OPĆINAMA
DEATHS, BY PLACE OF DEATH, MEDICAL TREATMENT, PERSON WHO DETERMINED CAUSE OF DEATH AND MARITAL STATUS, BY COUNTIES AND TOWNS/MUNICIPALITIES, 2021

(nastavak)
(continued)

Županija County of	Ukupno Total	Mjesto smrti Place of death				Liječeni Treatment received			Uzrok smrti utvrdio Cause of death determined by					Bračno stanje Marital status				
		zdravstvena ustanova Medical institution	ustanova za smještaj Nursing home	stan Dwelling	drugo mjesto Other place	da Yes	ne No	nepoznato Unknown	mrtvozornik – doktor medicine Coroner – doctor of medicine	obducent Pathologist	doktor medicine koji je liječio Medical doctor who treated	mrtvozornik – drugi zdravstveni radnik Coroner – secondary medical worker	uzrok smrti ne-utvrđen Cause of death not determined	neoženjen/ne-udana Never married	oženjen/udana Married	udovac/udovica Widowed	razveden/razvedena Divorced	nepoznato Unknown
Našice	216	105	29	79	3	215	1	-	115	3	-	98	-	23	80	96	16	1
Osijek	1 586	830	282	433	41	1 574	9	3	851	40	9	686	-	133	620	655	177	1
Valpovo	159	80	21	58	-	157	1	1	82	1	1	75	-	18	70	60	11	-
<i>Općine/ Municipalities</i>																		
Antunovac	61	30	7	23	1	58	2	1	30	2	-	29	-	12	24	23	2	-
Bilje	63	31	9	22	1	60	2	1	35	3	1	24	-	8	28	22	5	-
Bizovac	68	37	11	18	2	66	2	-	38	1	-	29	-	12	25	26	4	1
Čeminac	46	24	3	18	1	46	-	-	31	-	-	15	-	4	19	16	7	-
Čepin	172	89	19	58	6	170	1	1	93	3	-	76	-	14	77	74	6	1
Darda	98	53	18	25	2	96	-	2	60	4	-	34	-	12	29	46	11	-
Donja Motičina	19	13	4	2	-	19	-	-	15	-	-	4	-	1	8	9	1	-
Draž	58	21	8	26	3	56	1	1	30	-	-	28	-	3	18	32	5	-
Drenje	63	37	7	18	1	63	-	-	41	1	-	21	-	7	22	29	5	-
Đurđenovac	117	64	21	26	6	116	1	-	72	1	-	44	-	7	44	60	6	-
Erdut	121	56	16	45	4	116	5	-	61	2	-	58	-	12	49	48	11	1
Ernestinovo	33	15	6	12	-	32	1	-	17	-	-	16	-	4	9	16	3	1
Feričanci	43	25	4	13	1	43	-	-	26	1	-	16	-	5	14	21	3	-
Gorjani	21	8	2	10	1	20	1	-	19	-	1	1	-	2	6	12	1	-
Jagodnjak	35	15	4	16	-	35	-	-	17	2	1	15	-	4	9	19	3	-
Kneževi Vinogradi	84	40	15	28	1	80	4	-	46	1	2	35	-	9	27	43	5	-
Koška	70	38	9	21	2	69	1	-	40	1	-	29	-	6	23	39	2	-
Levanjska Varoš	22	9	2	10	1	20	1	1	18	1	1	2	-	3	9	9	1	-
Magadenovac	34	19	6	9	-	34	-	-	18	1	1	14	-	3	11	18	2	-
Marjanci	39	15	7	17	-	39	-	-	16	-	-	23	-	3	17	17	2	-
Petlovac	36	21	4	11	-	36	-	-	21	-	-	15	-	2	12	18	3	1
Petrijevci	59	29	5	24	1	59	-	-	32	-	-	27	-	1	24	28	6	-
Podgorač	59	21	6	32	-	56	3	-	23	-	-	36	-	10	17	28	4	-
Podravska Moslavina	21	10	2	9	-	21	-	-	9	2	1	9	-	2	6	12	1	-
Popovac	44	20	6	17	1	41	3	-	26	-	-	18	-	6	11	23	4	-
Punitovci	17	5	2	10	-	16	1	-	14	-	-	3	-	-	6	11	-	-
Satnica Đakovačka	40	17	8	15	-	40	-	-	36	-	1	3	-	2	15	21	2	-
Semeljci	56	30	5	18	3	56	-	-	45	1	2	8	-	8	18	28	2	-
Strizivojna	34	22	3	9	-	34	-	-	24	2	5	3	-	4	12	16	2	-
Šodolovci	28	9	5	14	-	27	1	-	10	-	-	18	-	7	9	10	2	-
Trnava	23	7	7	8	1	23	-	-	18	-	-	5	-	4	7	11	1	-
Viljevo	31	15	3	12	1	30	-	1	16	-	-	15	-	2	14	11	4	-
Viškovci	30	11	4	14	1	29	1	-	27	1	-	2	-	3	9	17	1	-
Vladislavci	34	12	9	8	5	31	2	1	17	1	-	16	-	6	10	15	3	-
Vuka	15	7	3	5	-	15	-	-	8	-	-	7	-	-	10	5	-	-
Šibensko-kninska Šibenik-Krin	1 825	1 113	213	434	65	1 776	39	10	1 250	57	392	125	1	211	704	796	105	9
<i>Gradovi/ Towns</i>																		
Dmiš	134	79	21	29	5	132	1	1	79	2	21	32	-	19	39	70	5	1
Knin	217	151	21	37	8	209	7	1	182	10	15	10	-	21	97	88	9	2
Skradin	75	51	6	12	6	74	1	-	46	3	24	2	-	16	29	25	4	1
Šibenik	698	430	74	170	24	681	12	5	441	27	198	32	-	65	275	306	51	1
Vodice	139	85	13	38	3	135	3	1	94	6	37	2	-	15	66	49	8	1
<i>Općine/ Municipalities</i>																		
Bilice	35	19	4	11	1	33	2	-	25	1	8	1	-	3	19	10	2	1
Biskupija	32	22	2	8	-	32	-	-	28	-	2	2	-	8	9	15	-	-
Civljane	3	2	-	1	-	2	1	-	2	-	-	1	-	1	1	1	-	-
Ervenik	37	24	3	7	3	35	1	1	33	-	2	1	1	4	9	23	1	-
Kijevo	13	7	2	4	-	12	1	-	10	-	-	3	-	-	4	8	1	-
Kistanje	58	33	13	11	1	57	1	-	41	1	8	8	-	7	21	25	5	-
Murter-Kornati	31	22	3	5	1	29	1	1	19	2	9	1	-	4	14	11	2	-

4.5. UMRLI PREMA MJESTU SMRTI, LIJEČENJU BOLESTI OD KOJE SU UMRLI, OSOBI KOJA JE UTVRDILA UZROK SMRTI I BRAČNOM STANJU U 2021. PO ŽUPANIJAMA I GRADOVIMA/OPĆINAMA
DEATHS, BY PLACE OF DEATH, MEDICAL TREATMENT, PERSON WHO DETERMINED CAUSE OF DEATH AND MARITAL STATUS, BY COUNTIES AND TOWNS/MUNICIPALITIES, 2021

(nastavak)
(continued)

Županija County of	Ukupno Total	Mjesto smrti Place of death				Liječeni Treatment received			Uzrok smrti utvrdio Cause of death determined by					Bračno stanje Marital status				
		zdravstvena ustanova Medical institution	ustanova za smještaj Nursing home	stan Dwelling	drugo mjesto Other place	da Yes	ne No	nepoznato Unknown	mrtvozornik – doktor medicine Coroner – doctor of medicine	obducent Pathologist	doktor medicine koji je liječio Medical doctor who treated	mrtvozornik – drugi zdravstveni radnik Coroner – secondary medical worker	uzrok smrti ne-utvrđen Cause of death not determined	neoženjen/ne-udana Never married	oženjen/udana Married	udovac/udovica Widowed	razveden/razvedena Divorced	nepoznato Unknown
Pirovac	38	18	7	12	1	38	-	-	29	-	8	1	-	5	14	14	5	-
Primošten	57	28	7	20	2	56	1	-	45	-	11	1	-	8	17	30	2	-
Promina	30	18	4	7	1	30	-	-	17	2	2	9	-	7	11	11	1	-
Rogoznica	51	29	5	16	1	48	3	-	36	1	14	-	-	6	17	23	4	1
Ružić	45	26	7	11	1	44	1	-	28	-	5	12	-	6	15	24	-	-
Tisno	62	29	7	21	5	61	1	-	44	2	14	2	-	10	21	26	4	1
Tribunj	33	21	5	7	-	32	1	-	26	-	7	-	-	2	16	14	1	-
Unešić	37	19	9	7	2	36	1	-	25	-	7	5	-	4	10	23	-	-
Vukovarsko-srijemska Vukovar-Sirmium	2 533	1 177	491	811	54	2 492	28	13	2 073	45	7	407	1	205	964	1 167	188	9
Gradovi/ Towns																		
Ilok	109	40	28	39	2	105	3	1	104	2	1	2	-	13	40	47	9	-
Otok	89	41	18	29	1	88	1	-	58	1	-	30	-	9	29	47	3	1
Vinkovci	440	219	100	115	6	435	3	2	311	8	2	118	1	31	172	195	42	-
Vukovar	456	231	101	110	14	451	2	3	443	9	-	4	-	33	164	203	53	3
Županja	140	74	26	37	3	138	-	2	125	1	2	12	-	9	70	52	9	-
Općine/ Municipalities																		
Andrijaševci	47	24	4	18	1	47	-	-	26	1	-	20	-	4	22	20	1	-
Babina Greda	50	16	4	28	2	48	2	-	41	3	1	5	-	5	20	24	1	-
Bogdanovci	18	7	3	8	-	18	-	-	16	1	-	1	-	5	6	7	-	-
Borovo	81	40	12	28	1	80	1	-	79	2	-	-	-	3	32	40	5	1
Bošnjaci	47	22	8	17	-	47	-	-	35	-	-	12	-	2	21	21	3	-
Cerna	72	32	6	33	1	72	-	-	58	-	-	14	-	4	32	33	3	-
Drenovci	78	32	14	31	1	77	1	-	73	1	-	4	-	7	26	38	7	-
Gradište	49	20	8	21	-	45	3	1	37	1	-	11	-	9	14	23	2	1
Gunja	74	31	15	26	2	73	1	-	73	1	-	-	-	3	30	37	4	-
Ivankovo	82	33	15	33	1	79	2	1	44	1	-	37	-	9	27	42	4	-
Jarmina	36	21	7	8	-	35	1	-	25	-	-	11	-	3	14	18	1	-
Lovas	16	4	5	7	-	15	1	-	16	-	-	-	-	3	3	9	1	-
Markušica	46	16	7	21	2	45	1	-	22	1	-	23	-	3	16	26	1	-
Negoslavci	27	10	4	12	1	27	-	-	27	-	-	-	-	2	9	15	1	-
Nijemci	74	24	14	33	3	73	-	1	43	-	-	31	-	7	26	35	5	1
Nuštar	69	43	13	12	1	69	-	-	52	1	-	16	-	4	27	31	6	1
Privlaka	39	24	6	7	2	39	-	-	29	3	-	7	-	1	13	20	5	-
Stari Jankovci	75	36	13	26	-	74	1	-	54	-	-	21	-	5	28	39	3	-
Stari Mikanovci	46	25	9	10	2	43	2	1	33	1	1	11	-	7	12	23	3	1
Štitar	20	9	3	7	1	20	-	-	18	2	-	-	-	8	4	8	-	-
Tompojevci	25	8	9	8	-	25	-	-	23	-	-	2	-	2	10	11	2	-
Tordinci	27	18	3	5	1	27	-	-	21	-	-	6	-	2	10	13	2	-
Tovarnik	39	17	4	16	2	37	2	-	38	1	-	-	-	1	21	16	1	-
Trpinja	92	43	15	33	1	91	1	-	90	1	-	1	-	6	37	40	9	-
Vođinci	19	8	4	5	2	18	-	1	12	2	-	5	-	1	8	9	1	-
Vrbanja	51	9	13	28	1	51	-	-	47	1	-	3	-	4	21	25	1	-
Splitsko-dalmatinska Split-Dalmatia	6 005	2 743	701	2 364	197	5 828	125	52	5 699	228	49	29	-	687	2 511	2 452	328	27
Gradovi/ Towns																		
Hvar	61	12	8	37	4	52	6	3	58	2	-	1	-	3	22	32	4	-
Imotski	114	64	6	42	2	110	3	1	110	4	-	-	-	11	55	45	3	-
Kaštela	458	205	39	199	15	442	10	6	438	13	2	5	-	36	217	180	23	2
Komiža	24	3	8	10	3	24	-	-	23	-	1	-	-	1	8	14	1	-
Makarska	156	74	16	62	4	146	2	8	147	6	3	-	-	20	63	66	7	-
Omiš	205	84	14	102	5	203	1	1	202	3	-	-	-	31	82	85	7	-
Sinj	280	119	30	124	7	277	2	1	269	8	2	1	-	35	105	128	11	1

4.5. UMRLI PREMA MJESTU SMRTI, LIJEČENJU BOLESTI OD KOJE SU UMRLI, OSOBI KOJA JE UTVRDILA UZROK SMRTI I BRAČNOM STANJU U 2021. PO ŽUPANIJAMA I GRADOVIMA/OPĆINAMA
DEATHS, BY PLACE OF DEATH, MEDICAL TREATMENT, PERSON WHO DETERMINED CAUSE OF DEATH AND MARITAL STATUS, BY COUNTIES AND TOWNS/MUNICIPALITIES, 2021

(nastavak)
(continued)

Županija County of	Ukupno Total	Mjesto smrti Place of death				Liječeni Treatment received			Uzrok smrti utvrdio Cause of death determined by					Bračno stanje Marital status				
		zdravstvena ustanova Medical institution	ustanova za smještaj Nursing home	stan Dwelling	drugo mjesto Other place	da Yes	ne No	nepoznato Unknown	mrtvozornik – doktor medicine Coroner – doctor of medicine	obducent Pathologist	doktor medicine koji je liječio Medical doctor who treated	mrtvozornik – drugi zdravstveni radnik Coroner – secondary medical worker	uzrok smrti ne-utvrđen Cause of death not determined	neoženjen/ne-udana Never married	oženjen/udana Married	udovac/udovica Widowed	razveden/razvedena Divorced	nepoznato Unknown
Solin	256	123	26	98	9	249	6	1	238	14	2	2	-	19	123	98	14	2
Split	2 355	1 140	295	831	89	2 286	54	15	2 211	121	15	8	-	282	923	977	162	11
Stari Grad	51	17	7	24	3	49	2	-	48	1	2	-	-	5	22	21	3	-
Supetar	72	34	16	19	3	69	2	1	68	1	1	2	-	10	31	28	3	-
Trijelj	118	53	13	52	-	118	-	-	115	3	-	-	-	19	49	48	2	-
Trogir	170	72	28	68	2	166	2	2	162	4	2	2	-	18	71	65	14	2
Vis	50	17	8	22	3	50	-	-	47	3	-	-	-	9	15	26	-	-
Vrgorac	62	23	3	36	-	61	1	-	61	-	1	-	-	7	31	21	3	-
Vrlika	41	22	2	16	1	40	1	-	41	-	-	-	-	4	18	19	-	-
Općine/ Municipalities																		
Baška Voda	36	19	2	13	2	34	-	2	32	3	-	1	-	3	19	12	2	-
Bol	19	9	1	9	-	18	1	-	17	2	-	-	-	1	8	10	-	-
Brela	17	8	2	6	1	17	-	-	15	2	-	-	-	4	7	6	-	-
Cista Provo	53	25	7	19	2	53	-	-	51	1	1	-	-	8	14	27	4	-
Dicmo	37	20	1	16	-	37	-	-	36	-	1	-	-	2	19	14	2	-
Dugi Rat	82	33	6	41	2	82	-	-	80	1	1	-	-	10	36	33	2	1
Dugopolje	45	19	4	18	4	43	1	1	41	4	-	-	-	8	19	17	1	-
Gradac	32	13	6	12	1	30	1	1	29	1	2	-	-	6	13	8	4	1
Hrvace	52	17	4	30	1	52	-	-	51	-	-	1	-	4	24	24	-	-
Jelsa	68	29	6	30	3	67	1	-	66	1	1	-	-	8	25	31	2	2
Klis	69	33	10	23	3	64	4	1	66	3	-	-	-	9	26	26	8	-
Lećevica	12	7	1	3	1	12	-	-	9	1	2	-	-	4	6	2	-	-
Lokvičići	14	5	3	5	1	12	2	-	13	1	-	-	-	-	9	5	-	-
Lovreć	32	20	4	8	-	31	1	-	31	-	-	1	-	3	11	15	3	-
Marina	84	38	9	36	1	79	4	1	81	3	-	-	-	8	43	29	3	1
Milna	23	5	8	10	-	22	1	-	22	-	-	1	-	5	9	9	-	-
Muč	68	34	8	24	2	68	-	-	66	1	-	1	-	10	29	27	2	-
Nerežišća	17	8	6	3	-	16	-	1	15	2	-	-	-	3	6	7	1	-
Okrug	56	33	6	15	2	56	-	-	56	-	-	-	-	6	30	14	5	1
Otok	74	32	4	36	2	72	2	-	73	1	-	-	-	11	25	36	2	-
Podbablje	52	23	1	27	1	51	1	-	50	1	-	1	-	3	29	17	3	-
Podgora	35	18	6	10	1	33	-	2	33	2	-	-	-	6	15	12	2	-
Podstrana	67	28	9	29	1	66	-	1	62	5	-	-	-	12	35	16	4	-
Postira	32	19	2	10	1	31	-	1	28	-	4	-	-	1	19	11	1	-
Prgomet	17	4	6	7	-	17	-	-	15	1	1	-	-	1	5	10	1	-
Primorski Dolac	16	9	1	5	1	15	1	-	12	1	2	1	-	2	6	8	-	-
Proložac	49	23	2	22	2	45	4	-	46	3	-	-	-	5	17	27	-	-
Pučišća	28	8	3	14	3	28	-	-	28	-	-	-	-	2	15	10	1	-
Runovići	47	18	4	24	1	47	-	-	46	-	1	-	-	4	20	21	2	-
Seget	68	21	13	31	3	66	2	-	66	1	1	-	-	3	31	30	4	-
Selca	41	17	6	18	-	39	2	-	41	-	-	-	-	3	19	17	2	-
Sućuraj	8	1	2	5	-	8	-	-	8	-	-	-	-	-	4	3	1	-
Sutivan	23	13	3	7	-	21	2	-	22	-	-	1	-	4	13	5	1	-
Šestanovac	41	16	8	17	-	41	-	-	40	1	-	-	-	8	16	16	-	1
Šolta	50	24	9	15	2	48	1	1	49	-	1	-	-	5	21	16	7	1
Tučepi	22	13	4	5	-	21	-	1	21	1	-	-	-	1	14	7	-	-
Zadvarje	5	2	-	3	-	5	-	-	5	-	-	-	-	-	4	1	-	-
Zagvozd	25	11	4	8	2	25	-	-	24	1	-	-	-	3	5	15	1	1
Zmijavci	16	6	1	8	1	14	2	-	15	1	-	-	-	1	10	5	-	-
Istarska Istria	2 784	1 423	455	829	77	2 715	44	25	2 279	109	332	64	-	277	1 104	1 146	223	34
Gradovi/ Towns																		
Buje – Buie	67	30	10	25	2	66	1	-	59	2	5	1	-	8	20	30	7	2
Buzet	69	32	14	22	1	69	-	-	44	-	1	24	-	2	34	32	1	-
Labin	184	112	20	50	2	183	1	-	161	7	16	-	-	18	80	76	10	-
Novigrad – Cittanova	45	17	11	16	1	43	2	-	36	-	7	2	-	3	20	16	6	-

4.5. UMRLI PREMA MJESTU SMRTI, LIJEČENJU BOLESTI OD KOJE SU UMRLI, OSOBI KOJA JE UTVRDILA UZROK SMRTI I BRAČNOM STANJU U 2021. PO ŽUPANIJAMA I GRADOVIMA/OPĆINAMA
DEATHS, BY PLACE OF DEATH, MEDICAL TREATMENT, PERSON WHO DETERMINED CAUSE OF DEATH AND MARITAL STATUS, BY COUNTIES AND TOWNS/MUNICIPALITIES, 2021

(nastavak)
(continued)

Županija County of	Ukupno Total	Mjesto smrti Place of death				Liječeni Treatment received			Uzrok smrti utvrdio Cause of death determined by					Bračno stanje Marital status					
		zdravstvena ustanova Medical institution	ustanova za smještaj Nursing home	stan Dwelling	drugo mjesto Other place	da Yes	ne No	nepoznato Un-known	mrto-zornik – doktor medicine Coroner – doctor of medicine	obducent Pathologist	doktor medicine koji je liječio Medical doctor who treated	mrto-zornik – drugi zdravstveni radnik Coroner – secondary medical worker	uzrok smrti ne-utvrđen Cause of death not determined	neoženjen/ne-udana Never married	oženjen/udana Married	udovac/ Widowed	razveden/razvedena Divorced	nepoznato Un-known	
Pazin	108	56	15	35	2	102	5	1	97	3	8	-	-	15	46	46	1	-	
Poreč – Parenzo	191	97	35	48	11	187	3	1	149	16	20	6	-	19	79	69	21	3	
Pula – Pola	783	391	144	233	15	759	11	13	630	31	113	9	-	70	308	310	87	8	
Rovinj – Rovigno	206	93	46	56	11	201	3	2	165	9	32	-	-	16	84	78	23	5	
Umag – Umago	160	81	35	40	4	157	3	-	127	8	16	9	-	19	58	66	10	7	
Vodnjan – Dignano	65	37	5	22	1	64	1	-	50	3	11	1	-	4	25	28	6	2	
Općine/ Municipalities																			
Bale – Valle	24	10	3	7	4	21	2	1	21	2	1	-	-	4	10	8	2	-	
Barban	39	20	5	13	1	39	-	-	36	1	2	-	-	1	22	15	1	-	
Brtonigla – Verteneglio	19	9	2	6	2	17	1	1	12	3	4	-	-	2	3	11	3	-	
Cerovlje	22	6	2	14	-	21	1	-	22	-	-	-	-	3	6	13	-	-	
Fažana – Fasana	41	17	8	15	1	40	-	1	36	2	3	-	-	4	20	15	2	-	
Funtana – Fontane	11	5	1	3	2	11	-	-	9	-	2	-	-	4	5	2	-	-	
Gračisce	18	11	4	2	1	18	-	-	18	-	-	-	-	2	3	13	-	-	
Grožnjan – Grisignana	14	8	2	4	-	14	-	-	10	-	2	2	-	2	6	5	1	-	
Kanfanan	30	18	4	7	1	28	2	-	21	2	6	1	-	5	14	9	2	-	
Karolja	18	7	1	10	-	15	3	-	15	1	2	-	-	1	7	10	-	-	
Kaštelir-Labinci – Castelliere-S. Domenica	17	6	4	6	1	17	-	-	16	-	-	1	-	1	4	11	1	-	
Kršan	49	28	1	19	1	49	-	-	46	1	2	-	-	9	18	22	-	-	
Lanišće	1	-	-	1	-	1	-	-	1	-	-	-	-	-	-	1	-	-	
Ližnjan – Lisignano	46	26	7	12	1	45	-	1	36	2	8	-	-	4	20	18	3	1	
Lupoglav	11	5	3	3	-	11	-	-	10	-	-	1	-	1	2	6	2	-	
Marčana	69	38	9	22	-	68	1	-	52	2	14	1	-	9	23	28	8	1	
Međulin	100	61	11	26	2	97	1	2	80	3	17	-	-	5	46	36	10	3	
Motovun – Montona	15	8	1	6	-	14	1	-	13	-	1	1	-	1	6	5	3	-	
Orplaj – Portole	13	7	2	4	-	13	-	-	11	-	-	2	-	4	2	7	-	-	
Pižan	24	13	4	7	-	24	-	-	21	-	3	-	-	2	7	13	2	-	
Raša	42	28	7	6	1	42	-	-	36	-	6	-	-	8	19	15	-	-	
Sveta Nedelja	45	26	5	13	1	44	-	1	40	-	5	-	-	1	20	23	1	-	
Sveti Lovreč	17	11	3	3	-	17	-	-	10	2	4	1	-	1	12	3	-	1	
Sveti Petar u Šumi	9	7	1	1	-	9	-	-	8	-	1	-	-	2	7	-	-	-	
Svetvinčenat	36	18	2	14	2	36	-	-	29	2	5	-	-	7	12	15	1	1	
Tar-Vabriga – Torre-Abrega	23	14	3	5	1	23	-	-	20	1	2	-	-	1	5	15	2	-	
Tinjan	28	13	6	9	-	27	1	-	26	-	2	-	-	3	7	17	1	-	
Višnjan – Visignano	32	17	4	10	1	32	-	-	27	2	3	-	-	5	13	12	2	-	
Vižinada – Visinada	19	10	2	5	2	19	-	-	17	-	-	2	-	3	10	5	1	-	
Vrsar – Orsera	26	6	7	11	2	24	1	1	20	2	4	-	-	2	9	14	1	-	
Žminj	48	24	6	18	-	48	-	-	42	2	4	-	-	8	17	21	2	-	
Dubrovačko-neretvanska Dubrovnik-Neretva	1 628	745	214	620	49	1 587	24	17	1 473	64	13	78	-	173	702	650	88	15	
Gradovi/ Towns																			
Dubrovnik	585	326	88	159	12	573	7	5	512	26	4	43	-	64	245	244	31	1	
Korčula	85	27	17	35	6	83	1	1	78	6	-	1	-	8	38	25	13	1	
Metković	170	88	16	64	2	167	2	1	160	9	-	1	-	19	75	71	5	-	
Opuzen	46	13	5	27	1	44	1	1	43	2	-	1	-	3	26	12	5	-	
Ploče	100	53	8	36	3	99	1	-	97	1	2	-	-	9	43	41	6	1	
Općine/ Municipalities																			
Blato	73	19	12	42	-	72	1	-	72	1	-	-	-	7	33	26	7	-	
Dubrovačko primorje	33	8	4	20	1	32	1	-	27	1	2	3	-	5	16	12	-	-	
Janjina	16	5	3	7	1	15	1	-	15	-	-	1	-	2	3	8	2	1	
Konavle	113	50	18	41	4	112	1	-	108	3	1	1	-	10	52	46	4	1	
Kula Norinska	17	5	2	10	-	16	1	-	17	-	-	-	-	2	4	11	-	-	
Lastovo	12	4	-	8	-	12	-	-	12	-	-	-	-	-	4	7	-	1	

**4.5. UMRLI PREMA MJESTU SMRTI, LIJEČENJU BOLESTI OD KOJE SU UMRLI, OSOBI KOJA JE UTVRDILA UZROK SMRTI I BRAČNOM STANJU U 2021.
PO ŽUPANIJAMA I GRADOVIMA/OPĆINAMA**
DEATHS, BY PLACE OF DEATH, MEDICAL TREATMENT, PERSON WHO DETERMINED CAUSE OF DEATH AND MARITAL STATUS, BY COUNTIES AND TOWNS/MUNICIPALITIES, 2021

(nastavak)
(continued)

Županija County of	Ukupno Total	Mjesto smrti Place of death				Liječeni Treatment received			Uzrok smrti utvrdio Cause of death determined by					Bračno stanje Marital status					
		zdrav- stvena usta- nova Medical institu- tion	ustano- va za smještaj Nursing home	stan Dwelling	drugo mjesto Other place	da Yes	ne No	nepo- znato Un- known	mrtvo- zornik - doktor medi- cine Coroner - doctor of medicine	obdu- cent Pathol- ogist	doktor medi- cine koji je liječio Medical doctor who treated	mrtvo- zornik - drugi zdrav- stveni radnik Coroner - second- ary medical worker	uzrok smrti ne- utvrđen Cause of death not deter- mined	neože- njen/ne- udana Never married	oženjen/ udana Married	udovac/ udovica Wid- owed	razve- den/raz- vedena Divorced	nepo- znato Un- known	
Lumbarda	16	5	1	10	-	15	-	1	16	-	-	-	-	-	10	5	-	1	
Mljet	20	6	2	11	1	19	-	1	18	1	-	1	-	3	7	9	-	1	
Orebić	63	24	8	29	2	62	1	-	48	-	-	15	-	1	33	22	5	2	
Pojezerje	14	8	1	4	1	14	-	-	14	-	-	-	-	3	4	6	1	-	
Slivno	28	14	1	13	-	28	-	-	26	1	1	-	-	3	16	9	-	-	
Smokvica	11	3	-	7	1	11	-	-	10	1	-	-	-	3	6	2	-	-	
Ston	38	11	5	20	2	38	-	-	36	1	1	-	-	2	17	19	-	-	
Trpanj	11	4	3	4	-	10	-	1	9	-	-	2	-	1	3	5	1	1	
Vela Luka	67	18	10	36	3	58	6	3	62	3	1	1	-	10	22	31	2	2	
Zažablje	16	8	1	5	2	16	-	-	16	-	-	-	-	6	4	6	-	-	
Župa dubrovačka	94	46	9	32	7	91	-	3	77	8	1	8	-	12	41	33	6	2	
Međimurska Međimurje	1 460	679	337	419	25	1 432	22	6	792	31	7	630	-	156	551	655	98	-	
Gradovi/ Towns																			
Čakovec	333	167	83	74	9	328	5	-	179	6	2	146	-	27	124	150	32	-	
Mursko Središće	66	37	18	10	1	64	1	1	37	2	-	27	-	7	24	34	1	-	
Prelog	115	49	24	39	3	110	4	1	66	5	1	43	-	11	37	60	7	-	
Općine/ Municipalities																			
Belica	62	25	12	25	-	61	1	-	26	1	1	34	-	5	21	33	3	-	
Dekanovec	10	4	-	6	-	10	-	-	4	-	-	6	-	2	3	5	-	-	
Domašinec	28	14	8	6	-	28	-	-	15	-	-	13	-	-	12	16	-	-	
Donja Dubrava	35	19	6	10	-	35	-	-	28	1	1	5	-	2	16	15	2	-	
Donji Kraljevec	54	20	11	22	1	51	2	1	30	3	-	21	-	5	22	23	4	-	
Donji Vidovec	21	8	4	9	-	21	-	-	15	-	-	6	-	1	7	9	4	-	
Goričan	43	21	8	12	2	42	-	1	28	-	-	15	-	6	16	19	2	-	
Gornji Mihaljevec	20	6	5	8	1	20	-	-	8	-	-	12	-	1	6	11	2	-	
Kotoriba	32	13	7	11	1	32	-	-	20	-	-	12	-	6	13	12	1	-	
Mala Subotica	48	23	9	14	2	47	1	-	28	1	-	19	-	5	21	18	4	-	
Nedelišće	146	68	36	41	1	144	2	-	78	4	-	64	-	18	65	55	8	-	
Orehovica	37	16	12	9	-	36	-	1	17	1	-	19	-	6	13	17	1	-	
Podturen	52	23	15	14	-	51	1	-	27	1	1	23	-	11	16	22	3	-	
Pribislavec	39	17	9	12	1	39	-	-	20	1	-	18	-	2	16	17	4	-	
Selnica	44	17	13	13	1	44	-	-	23	1	-	20	-	5	19	19	1	-	
Strahoninec	37	23	6	6	2	36	1	-	22	1	1	13	-	1	17	14	5	-	
Sveta Marija	26	6	8	12	-	26	-	-	13	-	-	13	-	3	6	17	-	-	
Sveti Juraj na Bregu	72	38	12	22	-	69	2	1	40	1	-	31	-	15	24	27	6	-	
Sveti Martin na Muri	44	17	11	16	-	44	-	-	18	1	-	25	-	8	14	19	3	-	
Šenkovec	27	14	6	7	-	27	-	-	13	1	-	13	-	3	14	10	-	-	
Štrigova	40	17	12	11	-	38	2	-	19	-	-	21	-	3	13	21	3	-	
Vratišinec	29	17	2	10	-	29	-	-	18	-	-	11	-	3	12	12	2	-	
Grad Zagreb City of Zagreb	10 962	5 772	2 215	2 589	386	10 538	79	345	9 216	866	651	226	3	1 124	4 090	4 418	1 274	56	

4.6. UMRLI PREMA POSTIGNUTOM OBRAZOVANJU I TROMJESEČJU SMRTI U 2021. PO ŽUPANIJAMA I GRADOVIMA/OPĆINAMA
DEATHS, BY EDUCATIONAL ATTAINMENT AND QUARTER OF DEATH, BY COUNTIES AND TOWNS/MUNICIPALITIES, 2021

Županija County of	Ukupno Total	Postignuto obrazovanje Educational attainment								
		bez škole i od 1 do 3 razreda osnovne škole Without schooling and 1 – 3 grades of basic school	od 4 do 7 razreda osnovne škole 4 – 7 grades of basic school	osnovna škola Basic school	srednja škola Upper secondary school			viša škola, I. (VI.) stupanj fakulteta, kratki stručni studij u trajanju kraćem od 3 godine School of professional higher education, undergraduate study lasting less than 3 years	preddiplomski stručni studij u trajanju od najmanje 3 godine Undergraduate professional study lasting 3 years or longer	specijalistički diplomski stručni studij Specialist graduate professional study
					industrijske i obrtničke strukovne škole, škole za zanimanje u trajanju od 1 do 3 godine i škole za KV i VKV radnike Industrial and vocational school, occupational school lasting 1 – 3 years	tehničke i srodne strukovne škole, škole za zanimanje u trajanju od 4 ili više godina Technical and related vocational school, occupational school lasting 4 years or longer	gimnazija Grammar school			
Republika Hrvatska Republic of Croatia	62 712	4 462	8 362	12 933	11 758	7 609	612	2 184	34	10
Zagrebačka Zagreb	4 428	273	507	994	705	488	29	123	1	1
Gradovi/ Towns										
Dugo Selo	184	13	19	39	16	12	1	4	-	-
Ivanić-Grad	229	18	40	43	45	18	1	5	-	1
Jastrebarsko	269	37	30	46	32	26	-	6	-	-
Samobor	551	22	41	124	83	82	8	28	-	-
Sveta Nedelja	209	7	22	43	29	36	1	5	-	-
Sveti Ivan Zelina	234	20	31	52	42	16	2	12	-	-
Velika Gorica	825	37	56	195	200	123	9	32	1	-
Vrbovec	195	11	29	58	27	7	2	2	-	-
Zaprešić	306	6	26	35	44	59	-	10	-	-
Općine/ Municipalities										
Bedenica	23	3	7	3	4	-	-	-	-	-
Bistra	86	1	16	20	14	3	-	2	-	-
Brckovljani	83	5	13	21	5	5	1	1	-	-
Brdovec	157	2	14	32	22	23	-	-	-	-
Dubrava	95	3	15	35	13	6	1	2	-	-
Dubravica	19	-	6	4	4	1	-	-	-	-
Farkaševac	33	2	6	17	3	1	-	-	-	-
Gradec	70	2	9	23	13	5	-	-	-	-
Jakovlje	70	2	15	11	9	7	-	1	-	-
Klinča Sela	78	13	7	16	4	11	1	-	-	-
Kloštar Ivanić	88	9	13	14	21	6	-	1	-	-
Krašić	45	6	4	13	3	4	-	-	-	-
Krvarsko	26	3	4	11	2	2	-	1	-	-
Križ	115	5	17	36	22	7	-	3	-	-
Luka	20	-	6	1	2	2	-	-	-	-
Marija Gorica	34	1	4	7	3	5	-	2	-	-
Orle	27	5	4	3	11	-	-	-	-	-
Pisarovina	67	18	3	9	6	2	-	-	-	-
Pokupsko	37	1	9	16	4	1	-	1	-	-
Preseka	35	1	13	13	1	1	-	-	-	-
Pušća	29	1	2	6	2	-	-	-	-	-
Rakovec	20	1	3	5	-	-	-	-	-	-
Rugvica	93	7	13	24	9	10	-	3	-	-
Stupnik	46	2	6	12	8	7	1	2	-	-
Žumberak	30	9	4	7	2	-	1	-	-	-
Krapinsko-zagorska Krapina-Zagorje	2 015	72	533	624	404	184	7	44	3	-
Gradovi/ Towns										
Donja Stubica	77	5	18	25	14	8	-	1	-	-
Klanjec	44	3	12	10	10	7	1	-	1	-
Krapina	178	2	34	48	45	30	1	9	-	-
Oroslavje	85	-	17	20	23	9	-	8	-	-

4.6. UMRLI PREMA POSTIGNUTOM OBRAZOVANJU I TROMJESEČJU SMRTI U 2021. PO ŽUPANIJAMA I GRADOVIMA/OPĆINAMA
DEATHS, BY EDUCATIONAL ATTAINMENT AND QUARTER OF DEATH, BY COUNTIES AND TOWNS/MUNICIPALITIES, 2021

(nastavak)
(continued)

Županija County of	Postignuto obrazovanje Educational attainment						Tromesečje smrti Quarter of death			
	preddiplomski sveučilišni studij Undergraduate university study	fakulteti, umjetničke akademije, sveučilišni studij, diplomski sveučilišni studij te integrirani preddiplomski i diplomski sveučilišni studij Faculty, art academy, university study, graduate university study an integrated undergraduate and graduate university study	poslijediplomski specijalistički studij Postgraduate specialist study	magistarski znanstveni, stručni i umjetnički studij Master's level scientific, professional and art study	doktorat Doctorate	nepoznato Unknown	I.	II.	III.	IV.
Republika Hrvatska Republic of Croatia	11	3 040	2	129	104	11 462	15 215	15 336	13 402	18 759
Zagrebačka Zagreb	1	138	-	4	1	1 163	1 092	1 069	893	1 374
Gradovi/ Towns										
Dugo Selo	-	4	-	-	-	76	46	44	36	58
Ivanič-Grad	-	4	-	2	-	52	55	57	45	72
Jastrebarsko	-	11	-	1	-	80	75	76	39	79
Samobor	-	39	-	-	-	124	122	122	125	182
Sveta Nedelja	-	3	-	-	-	63	61	44	43	61
Sveti Ivan Zelina	-	3	-	-	-	56	47	56	58	73
Velika Gorica	1	30	-	1	-	140	210	197	147	271
Vrbovec	-	8	-	-	-	51	46	43	40	66
Zaprešić	-	10	-	-	1	115	68	84	62	92
Općine/ Municipalities										
Bedenica	-	-	-	-	-	6	10	5	3	5
Bistra	-	2	-	-	-	28	22	22	21	21
Brckovljani	-	-	-	-	-	32	23	17	16	27
Brdovec	-	3	-	-	-	61	40	43	36	38
Dubrava	-	3	-	-	-	17	26	27	12	30
Dubravica	-	-	-	-	-	4	5	5	2	7
Farkaševac	-	-	-	-	-	4	9	6	7	11
Gradec	-	-	-	-	-	18	12	17	16	25
Jakovlje	-	2	-	-	-	23	22	15	9	24
Klinča Sela	-	1	-	-	-	25	13	22	20	23
Kloštar Ivanić	-	5	-	-	-	19	18	22	19	29
Krašić	-	-	-	-	-	15	15	10	8	12
Kravarско	-	-	-	-	-	3	9	9	5	3
Križ	-	3	-	-	-	22	33	27	27	28
Luka	-	1	-	-	-	8	6	2	5	7
Marija Gorica	-	-	-	-	-	12	7	6	10	11
Orle	-	-	-	-	-	4	7	9	7	4
Pisarovina	-	3	-	-	-	26	20	11	9	27
Pokupsko	-	2	-	-	-	3	9	9	8	11
Preseka	-	-	-	-	-	6	5	4	14	12
Pušća	-	-	-	-	-	18	9	6	8	6
Rakovec	-	-	-	-	-	11	3	2	5	10
Rugvica	-	1	-	-	-	26	21	28	17	27
Stupnik	-	-	-	-	-	8	10	16	9	11
Žumberak	-	-	-	-	-	7	8	6	5	11
Krapinsko-zagorska Krapina-Zagorje	-	31	-	-	1	112	486	467	425	637
Gradovi/ Towns										
Donja Stubica	-	3	-	-	-	3	19	19	9	30
Klanjec	-	-	-	-	-	-	9	7	10	18
Krapina	-	2	-	-	-	7	34	37	39	68
Oroslavje	-	5	-	-	-	3	21	21	22	21

4.6. UMRLI PREMA POSTIGNUTOM OBRAZOVANJU I TROMJESEČJU SMRTI U 2021. PO ŽUPANIJAMA I GRADOVIMA/OPĆINAMA
DEATHS, BY EDUCATIONAL ATTAINMENT AND QUARTER OF DEATH, BY COUNTIES AND TOWNS/MUNICIPALITIES, 2021

(nastavak)
(continued)

Županija County of	Ukupno Total	Postignuto obrazovanje Educational attainment								
		bez škole i od 1 do 3 razreda osnovne škole Without schooling and 1 – 3 grades of basic school	od 4 do 7 razreda osnovne škole 4 – 7 grades of basic school	osnovna škola Basic school	srednja škola Upper secondary school			viša škola, I. (VI.) stupanj fakulteta, kratki stručni studij u trajanju kraćem od 3 godine School of professional higher education, undergraduate study, professional study lasting less than 3 years	preddiplomski stručni studij u trajanju od najmanje 3 godine Undergraduate professional study lasting 3 years or longer	specijalistički diplomski stručni studij Specialist graduate professional study
					industrijske i obrtničke strukovne škole, škole za zanimanje u trajanju od 1 do 3 godine i škole za KV i VKV radnike Industrial and vocational school, occupational school lasting 1 – 3 years	tehničke i srodne strukovne škole, škole za zanimanje u trajanju od 4 ili više godina Technical and related vocational school, occupational school lasting 4 years or longer	gimnazija Grammar school			
Pregrada	106	4	25	40	22	6	-	1	-	-
Zabok	133	2	30	38	28	19	2	7	-	-
Zlatar	95	2	27	26	20	9	1	1	-	-
<i>Općine/ Municipalities</i>										
Bedekovčina	123	6	40	33	24	11	1	4	-	-
Budinščina	49	-	13	17	8	6	-	-	-	-
Desinić	49	3	10	20	9	2	-	-	-	-
Đurmanec	47	3	15	18	8	2	-	-	-	-
Gornja Stubica	75	4	22	24	10	6	-	1	-	-
Hrašćina	23	1	6	5	5	1	-	-	1	-
Hum na Sutli	72	2	23	22	15	5	-	1	-	-
Jesenje	19	-	5	9	2	-	-	-	-	-
Konjšćina	65	3	15	14	12	9	-	3	-	-
Kraljevec na Sutli	21	1	5	10	3	-	-	-	1	-
Krapinske Toplice	95	3	21	36	23	6	-	3	-	-
Kumrovec	25	-	8	10	3	3	-	-	-	-
Lobor	40	-	13	12	9	4	-	-	-	-
Maće	53	-	25	14	9	4	-	-	-	-
Marija Bistrica	94	6	28	30	14	9	-	-	-	-
Mihovljan	24	3	4	7	4	1	-	-	-	-
Novi Golubovec	18	1	4	6	2	2	-	-	-	-
Petrovsko	38	2	9	16	8	1	-	-	-	-
Radoboj	69	2	12	25	23	3	1	-	-	-
Stubičke Toplice	47	1	8	10	15	8	-	1	-	-
Sveti Križ Začretje	81	5	26	25	12	3	-	2	-	-
Tuhelj	37	3	13	14	1	1	-	1	-	-
Veliko Trgovišće	86	4	33	25	11	6	-	1	-	-
Zagorska Sela	15	-	2	6	3	3	-	-	-	-
Zlatar-Bistrica	32	1	10	9	9	-	-	-	-	-
Sisačko-moslavačka <i>Sisak-Moslavina</i>	2 685	261	393	630	321	478	11	84	-	-
<i>Gradovi/ Towns</i>										
Glina	179	28	28	54	11	18	1	7	-	-
Hrvatska Kostajnica	34	3	2	5	4	13	-	1	-	-
Kutina	283	18	42	66	44	46	3	13	-	-
Novska	211	24	49	51	34	17	-	7	-	-
Petrinja	369	47	41	88	39	60	1	10	-	-
Popovača	151	9	30	36	22	25	-	2	-	-
Sisak	740	40	75	143	82	212	5	33	-	-
<i>Općine/ Municipalities</i>										
Donji Kukuruzari	23	6	3	6	2	4	-	1	-	-
Dvor	101	20	15	24	8	18	-	2	-	-
Gvozd	83	9	11	15	5	5	-	-	-	-
Hrvatska Dubica	39	1	10	10	7	6	1	-	-	-
Jasenovac	39	7	5	17	4	2	-	-	-	-
Lekenik	91	10	17	20	19	13	-	-	-	-
Lipovljani	56	12	9	12	11	6	-	2	-	-
Majur	25	3	3	5	3	6	-	-	-	-
Martinska Ves	69	4	14	26	3	8	-	-	-	-
Sunja	104	12	21	32	14	5	-	3	-	-
Topusko	51	6	9	8	6	7	-	2	-	-
Velika Ludina	37	2	9	12	3	7	-	1	-	-

4.6. UMRLI PREMA POSTIGNUTOM OBRAZOVANJU I TROMJESEČJU SMRTI U 2021. PO ŽUPANIJAMA I GRADOVIMA/OPĆINAMA
DEATHS, BY EDUCATIONAL ATTAINMENT AND QUARTER OF DEATH, BY COUNTIES AND TOWNS/MUNICIPALITIES, 2021

(nastavak)
(continued)

Županija County of	Postignuto obrazovanje Educational attainment						Tromjesečje smrti Quarter of death			
	preddiplomski sveučilišni studij Undergraduate university study	fakulteti, umjetničke akademije, sveučilišni studij, diplomski sveučilišni studij te integrirani preddiplomski i diplomski sveučilišni studij Faculty, art academy, university study, graduate university study an integrated undergraduate and graduate university study	poslijediplomski specijalistički studij Postgraduate specialist study	magistarski znanstveni, stručni i umjetnički studij Master's level scientific, professional and art study	doktorat Doctorate	nepoznato Unknown	I.	II.	III.	IV.
Pregrada	-	1	-	-	-	7	19	33	24	30
Zabok	-	2	-	-	-	5	35	31	32	35
Zlatar	-	-	-	-	-	9	24	19	23	29
<i>Općine/ Municipalities</i>										
Bedekovčina	-	-	-	-	-	4	32	26	24	41
Budinščina	-	-	-	-	-	5	9	12	10	18
Desinić	-	1	-	-	-	4	14	9	13	13
Đurmanec	-	1	-	-	-	-	6	15	10	16
Gornja Stubica	-	-	-	-	-	8	12	19	24	20
Hrašćina	-	-	-	-	-	4	6	7	4	6
Hum na Sutli	-	-	-	-	-	4	18	12	11	31
Jesenje	-	-	-	-	-	3	3	5	3	8
Konjščina	-	-	-	-	1	8	17	17	10	21
Kraljevec na Sutli	-	-	-	-	-	1	7	9	2	3
Krapinske Toplice	-	-	-	-	-	3	23	27	17	28
Kumrovec	-	-	-	-	-	1	8	7	5	5
Lobor	-	-	-	-	-	2	12	7	4	17
Maće	-	1	-	-	-	-	14	16	11	12
Marja Bistrica	-	2	-	-	-	5	24	16	18	36
Mihovljan	-	-	-	-	-	5	5	7	6	6
Novi Golubovec	-	-	-	-	-	3	5	7	2	4
Petrovsko	-	-	-	-	-	2	7	10	7	14
Radoboj	-	1	-	-	-	2	20	12	14	23
Stubičke Toplice	-	2	-	-	-	2	14	8	14	11
Sveti Križ Začretje	-	3	-	-	-	5	23	15	22	21
Tuhelj	-	2	-	-	-	2	9	9	10	9
Veliko Trgovišće	-	3	-	-	-	3	25	20	14	27
Zagorska Sela	-	1	-	-	-	-	3	3	5	4
Zlatar-Bistrica	-	1	-	-	-	2	9	5	6	12
Sisačko-moslavačka Sisak-Moslavina	1	88	-	3	2	413	721	584	554	826
<i>Gradovi/ Towns</i>										
Glina	1	5	-	-	-	26	48	45	33	53
Hrvatska Kostajnica	-	-	-	-	-	6	7	9	6	12
Kutina	-	10	-	-	-	41	70	60	58	95
Novska	-	4	-	-	-	25	48	44	52	67
Petrinja	-	18	-	-	1	64	113	95	64	97
Popovača	-	2	-	-	-	25	40	26	41	44
Sisak	-	41	-	1	1	107	203	156	155	226
<i>Općine/ Municipalities</i>										
Donji Kukuruzari	-	-	-	-	-	1	1	5	6	11
Dvor	-	-	-	1	-	13	27	17	19	38
Gvozd	-	-	-	-	-	38	26	12	20	25
Hrvatska Dubica	-	1	-	-	-	3	8	7	7	17
Jasenovac	-	-	-	1	-	3	7	13	5	14
Lekenik	-	2	-	-	-	10	18	23	25	25
Lipovljani	-	1	-	-	-	3	20	7	12	17
Majur	-	-	-	-	-	5	5	8	7	5
Martinska Ves	-	-	-	-	-	14	22	12	16	19
Sunja	-	3	-	-	-	14	33	23	16	32
Topusko	-	1	-	-	-	12	20	13	6	12
Velika Ludina	-	-	-	-	-	3	5	9	6	17

4.6. UMRLI PREMA POSTIGNUTOM OBRAZOVANJU I TROMJESEČJU SMRTI U 2021. PO ŽUPANIJAMA I GRADOVIMA/OPĆINAMA
DEATHS, BY EDUCATIONAL ATTAINMENT AND QUARTER OF DEATH, BY COUNTIES AND TOWNS/MUNICIPALITIES, 2021

(nastavak)
(continued)

Županija County of	Ukupno Total	Postignuto obrazovanje Educational attainment								
		bez škole i od 1 do 3 razreda osnovne škole Without schooling and 1 – 3 grades of basic school	od 4 do 7 razreda osnovne škole 4 – 7 grades of basic school	osnovna škola Basic school	srednja škola Upper secondary school			viša škola, I. (VI.) stupanj fakulteta, kratki stručni studij u trajanju kraćem od 3 godine School of professional higher education, undergraduate study, professional study lasting less than 3 years	preddiplomski stručni studij u trajanju od najmanje 3 godine Undergraduate professional study lasting 3 years or longer	specijalistički diplomski stručni studij Specialist graduate professional study
					industrijske i obrtničke strukovne škole, škole za zanimanje u trajanju od 1 do 3 godine i škole za KV i VKV radnike Industrial and vocational school, occupational school lasting 1 – 3 years	tehničke i srodne strukovne škole, škole za zanimanje u trajanju od 4 ili više godina Technical and related vocational school, occupational school lasting 4 years or longer	gimnazija Grammar school			
Karlovačka Karlovac	2 316	254	208	154	232	116	5	27	1	-
Gradovi/ Towns										
Duga Resa	192	36	8	12	22	5	-	3	-	-
Karlovac	975	72	75	50	97	62	4	12	1	-
Ogulin	223	15	14	16	32	20	-	4	-	-
Ozalj	117	8	18	6	13	3	-	2	-	-
Slunj	113	21	17	10	7	1	-	-	-	-
Općine/ Municipalities										
Barilović	48	12	3	5	3	-	-	-	-	-
Bosiljevo	23	5	5	2	1	1	-	-	-	-
Cetingrad	39	7	9	1	3	-	-	-	-	-
Draganić	59	4	8	6	4	3	-	-	-	-
Generalski Stol	61	13	2	4	4	1	1	-	-	-
Josipdol	70	3	8	9	6	6	-	2	-	-
Kamanje	11	2	1	1	1	-	-	-	-	-
Krnjak	39	6	4	2	2	1	-	1	-	-
Lasinja	37	3	6	2	5	2	-	1	-	-
Netretić	64	14	4	6	5	1	-	-	-	-
Plaški	50	6	4	6	2	2	-	2	-	-
Rakovica	39	5	5	4	8	3	-	-	-	-
Ribnik	12	1	2	1	1	-	-	-	-	-
Saborsko	15	4	1	-	-	1	-	-	-	-
Tounj	28	4	1	2	3	1	-	-	-	-
Vojnić	79	13	11	8	10	3	-	-	-	-
Žakanje	22	-	2	1	3	-	-	-	-	-
Varaždinska Varaždin	2 764	68	386	404	323	167	14	57	2	1
Gradovi/ Towns										
Ivanec	200	5	28	24	27	16	-	3	-	-
Lepoglava	133	4	18	19	16	7	-	-	-	-
Ludbreg	142	3	21	26	21	9	-	4	-	-
Novi Marof	204	4	45	28	31	11	1	3	-	-
Varaždin	772	8	55	65	105	79	8	38	-	1
Varaždinske Toplice	100	2	18	8	13	6	-	1	1	-
Općine/ Municipalities										
Bednja	75	2	8	13	8	1	1	-	-	-
Beretinec	31	1	3	8	6	2	-	-	-	-
Breznica	45	3	12	8	3	4	-	-	-	-
Breznički Hum	29	3	7	3	2	-	-	-	-	-
Cestica	73	2	8	18	10	3	-	1	-	-
Donja Voća	43	3	6	9	4	3	-	-	-	-
Gornji Knežinec	74	2	11	13	8	2	-	3	-	-
Jalžabet	48	2	6	12	3	1	1	-	-	-
Klenovnik	28	4	3	4	5	1	-	-	-	-
Ljubešćica	26	2	5	4	-	-	-	-	-	-
Mali Bukovec	42	2	7	10	4	-	-	1	-	-
Martijanec	55	1	10	13	3	3	-	-	-	-
Maruševec	111	6	17	19	9	2	-	-	-	-
Petrijanec	77	1	11	18	7	3	-	-	-	-
Sračinec	60	-	10	8	6	2	1	-	1	-
Sveti Đurđ	55	1	9	11	5	2	-	2	-	-

4.6. UMRLI PREMA POSTIGNUTOM OBRAZOVANJU I TROMJESEČJU SMRTI U 2021. PO ŽUPANIJAMA I GRADOVIMA/OPĆINAMA
DEATHS, BY EDUCATIONAL ATTAINMENT AND QUARTER OF DEATH, BY COUNTIES AND TOWNS/MUNICIPALITIES, 2021

(nastavak)
(continued)

Županija County of	Postignuto obrazovanje Educational attainment						Tromesečje smrti Quarter of death			
	preddiplomski sveučilišni studij Undergraduate university study	fakulteti, umjetničke akademije, sveučilišni studij, diplomski sveučilišni studij te integrirani preddiplomski i diplomski sveučilišni studij Faculty, art academy, university study, graduate university study an integrated undergraduate and graduate university study	poslijediplomski specijalistički studij Postgraduate specialist study	magistarski znanstveni, stručni i umjetnički studij Master's level scientific, professional and art study	doktorat Doctorate	nepoznato Unknown	I.	II.	III.	IV.
Karlovačka Karlovac	1	36	-	2	1	1 279	553	603	471	689
Gradovi/ Towns										
Duga Resa	-	-	-	-	-	106	52	49	40	51
Karlovac	-	22	-	2	1	577	204	281	201	289
Ogulin	-	4	-	-	-	118	62	54	43	64
Ozalj	-	3	-	-	-	64	34	29	19	35
Slunj	-	2	-	-	-	55	27	34	17	35
Općine/ Municipalities										
Barilović	-	-	-	-	-	25	11	6	12	19
Bosiljevo	-	-	-	-	-	9	8	5	4	6
Cetingrad	-	1	-	-	-	18	7	9	8	15
Draganić	-	-	-	-	-	34	15	13	12	19
Generalski Stol	-	-	-	-	-	36	18	16	9	18
Josipdol	-	1	-	-	-	35	11	20	13	26
Kamanje	-	-	-	-	-	6	4	1	4	2
Krnjak	-	1	-	-	-	22	10	7	6	16
Lasinja	-	1	-	-	-	17	11	7	8	11
Netretić	-	-	-	-	-	34	14	15	15	20
Plaški	-	-	-	-	-	28	18	10	13	9
Rakovica	-	-	-	-	-	14	9	9	10	11
Ribnik	-	-	-	-	-	7	2	2	4	4
Saborsko	-	-	-	-	-	9	6	2	2	5
Tounj	-	-	-	-	-	17	8	8	5	7
Vojnić	1	1	-	-	-	32	16	23	18	22
Žakanje	-	-	-	-	-	16	6	3	8	5
Varaždinska Varaždin	-	40	-	1	-	1 301	596	737	591	840
Gradovi/ Towns										
Ivanec	-	4	-	-	-	93	48	56	41	55
Lepoglava	-	-	-	-	-	69	27	34	33	39
Ludbreg	-	1	-	-	-	57	36	36	34	36
Novi Marof	-	1	-	1	-	79	43	52	47	62
Varaždin	-	29	-	-	-	384	162	213	167	230
Varaždinske Toplice	-	1	-	-	-	50	29	22	19	30
Općine/ Municipalities										
Bednja	-	-	-	-	-	42	13	18	19	25
Beretinec	-	-	-	-	-	11	9	4	13	5
Breznica	-	-	-	-	-	15	7	11	10	17
Breznički Hum	-	-	-	-	-	14	8	6	5	10
Cestica	-	-	-	-	-	31	19	20	13	21
Donja Voća	-	-	-	-	-	18	7	15	10	11
Gornji Knežinec	-	-	-	-	-	35	10	19	17	28
Jalžabet	-	-	-	-	-	23	12	14	11	11
Klenovnik	-	-	-	-	-	11	8	4	6	10
Ljubešćica	-	-	-	-	-	15	8	8	5	5
Mali Bukovec	-	-	-	-	-	18	12	13	8	9
Martijanec	-	-	-	-	-	25	9	12	14	20
Maruševec	-	2	-	-	-	56	14	39	20	38
Petrijanec	-	-	-	-	-	37	12	28	14	23
Sračinec	-	-	-	-	-	32	14	19	11	16
Sveti Đurd	-	-	-	-	-	25	13	15	7	20

4.6. UMRLI PREMA POSTIGNUTOM OBRAZOVANJU I TROMJESEČJU SMRTI U 2021. PO ŽUPANIJAMA I GRADOVIMA/OPĆINAMA
DEATHS, BY EDUCATIONAL ATTAINMENT AND QUARTER OF DEATH, BY COUNTIES AND TOWNS/MUNICIPALITIES, 2021

(nastavak)
(continued)

Županija County of	Ukupno Total	Postignuto obrazovanje Educational attainment								
		bez škole i od 1 do 3 razreda osnovne škole Without schooling and 1 – 3 grades of basic school	od 4 do 7 razreda osnovne škole 4 – 7 grades of basic school	osnovna škola Basic school	srednja škola Upper secondary school			viša škola, I. (VI.) stupanj fakulteta, kratki stručni studij u trajanju kraćem od 3 godine School of professional higher education, undergraduate study, professional study lasting less than 3 years	preddiplomski stručni studij u trajanju od najmanje 3 godine Undergraduate professional study lasting 3 years or longer	specijalistički diplomski stručni studij Specialist graduate professional study
					industrijske i obrtničke strukovne škole, škole za zanimanje u trajanju od 1 do 3 godine i škole za KV i VKV radnike Industrial and vocational school, occupational school lasting 1 – 3 years	tehničke i srodne strukovne škole, škole za zanimanje u trajanju od 4 ili više godina Technical and related vocational school, occupational school lasting 4 years or longer	gimnazija Grammar school			
Sveti Ilija	54	-	10	11	3	1	-	-	-	-
Trnovec Bartolovečki	108	1	22	20	11	6	1	-	-	-
Veliki Bukovec	18	1	6	5	-	-	-	-	-	-
Vidovec	71	1	13	12	2	1	1	1	-	-
Vinica	56	2	9	10	9	2	-	-	-	-
Visoko	34	2	8	5	2	-	-	-	-	-
Koprivničko-križevačka Koprivnica-Križevci	1 857	130	494	588	293	171	9	53	-	-
Gradovi/ Towns										
Đurđevac	141	6	47	37	22	15	-	5	-	-
Koprivnica	405	9	82	100	85	70	1	25	-	-
Križevci	320	18	76	88	61	35	7	12	-	-
Općine/ Municipalities										
Drnje	37	8	4	15	6	2	-	1	-	-
Đelekovec	22	-	6	7	5	-	-	2	-	-
Ferdinandovac	38	-	14	14	2	6	1	-	-	-
Gola	47	1	15	13	2	3	-	-	-	-
Gornja Rijeka	45	4	10	17	5	3	-	1	-	-
Hlebine	24	8	4	9	2	-	-	-	-	-
Kalinovac	29	-	9	11	6	1	-	-	-	-
Kalnik	20	-	12	5	1	1	-	-	-	-
Kloštar Podravski	51	10	13	19	6	-	-	1	-	-
Koprivnički Bregi	46	6	11	12	7	6	-	-	-	-
Koprivnički Ivanec	25	1	8	8	4	-	-	-	-	-
Legrad	41	4	11	11	12	2	-	-	-	-
Molve	50	6	17	16	3	2	-	3	-	-
Novigrad Podravski	47	3	13	16	7	4	-	3	-	-
Novo Virje	22	1	11	8	-	1	-	-	-	-
Peteranec	47	6	13	17	8	-	-	-	-	-
Podravske Sesvete	25	5	6	9	2	3	-	-	-	-
Rasinja	59	6	18	22	10	3	-	-	-	-
Sokolovac	64	6	25	23	5	3	-	-	-	-
Sveti Ivan Žabno	87	8	21	41	12	4	-	-	-	-
Sveti Petar Orehovec	85	6	30	35	7	3	-	-	-	-
Virje	80	8	18	35	13	4	-	-	-	-
Bjelovarsko-bilogorska Bjelovar-Bilogora	1 964	158	406	533	342	191	7	56	-	1
Gradovi/ Towns										
Bjelovar	676	45	113	160	126	92	2	26	-	-
Čazma	139	12	22	40	29	18	-	2	-	-
Daruvar	153	14	20	36	45	15	1	5	-	1
Garešnica	136	9	29	33	32	9	2	5	-	-
Grubišno Polje	110	10	21	26	15	15	1	3	-	-
Općine/ Municipalities										
Berek	23	2	5	5	5	1	-	-	-	-
Dežanovac	58	9	15	16	9	4	-	2	-	-
Đulovac	38	5	17	8	3	1	-	-	-	-

4.6. UMRLI PREMA POSTIGNUTOM OBRAZOVANJU I TROMJESEČJU SMRTI U 2021. PO ŽUPANIJAMA I GRADOVIMA/OPĆINAMA
DEATHS, BY EDUCATIONAL ATTAINMENT AND QUARTER OF DEATH, BY COUNTIES AND TOWNS/MUNICIPALITIES, 2021

(nastavak)
(continued)

Županija County of	Postignuto obrazovanje Educational attainment						Tromjesečje smrti Quarter of death			
	preddiplomski sveučilišni studij Undergraduate university study	fakulteti, umjetničke akademije, sveučilišni studij, diplomski sveučilišni studij te integrirani preddiplomski i diplomski sveučilišni studij Faculty, art academy, university study, graduate university study an integrated undergraduate and graduate university study	poslijediplomski specijalistički studij Postgraduate specialist study	magistarski znanstveni, stručni i umjetnički studij Master's level scientific, professional and art study	doktorat Doctorate	nepoznato Unknown	I.	II.	III.	IV.
Sveti Ilija	-	-	-	-	-	29	7	12	14	21
Trnovec Bartolovečki	-	1	-	-	-	46	28	26	21	33
Veliki Bukovec	-	-	-	-	-	6	4	4	2	8
Vidovec	-	1	-	-	-	39	19	18	14	20
Vinica	-	-	-	-	-	24	12	16	9	19
Visoko	-	-	-	-	-	17	6	3	7	18
Koprivničko-križevačka Koprivnica-Križevci	-	50	-	1	1	67	447	422	381	607
Gradovi/ Towns										
Đurđevac	-	2	-	-	-	7	34	27	21	59
Koprivnica	-	26	-	1	1	5	106	100	81	118
Križevci	-	12	-	-	-	11	76	70	74	100
Općine/ Municipalities										
Drnje	-	-	-	-	-	1	5	9	6	17
Đelekovec	-	1	-	-	-	1	11	5	5	1
Ferdinandovac	-	1	-	-	-	-	12	9	8	9
Gola	-	1	-	-	-	12	12	9	10	16
Gornja Rijeka	-	-	-	-	-	5	9	11	11	14
Hlebine	-	1	-	-	-	-	8	7	4	5
Kalinovac	-	-	-	-	-	2	4	11	8	6
Kalnik	-	-	-	-	-	1	4	6	4	6
Kloštar Podravski	-	-	-	-	-	2	10	10	8	23
Koprivnički Bregi	-	1	-	-	-	3	12	12	11	11
Koprivnički Ivanec	-	1	-	-	-	3	6	5	6	8
Legrad	-	-	-	-	-	1	10	7	13	11
Molve	-	-	-	-	-	3	6	13	13	18
Novigrad Podravski	-	1	-	-	-	-	9	8	10	20
Novo Virje	-	-	-	-	-	1	2	6	5	9
Peteranec	-	1	-	-	-	2	16	9	10	12
Podravske Sesvete	-	-	-	-	-	-	8	5	4	8
Rasinja	-	-	-	-	-	-	14	11	11	23
Sokolovac	-	1	-	-	-	1	16	13	9	26
Sveti Ivan Žabno	-	-	-	-	-	1	24	19	17	27
Sveti Petar Orehovec	-	1	-	-	-	3	17	27	16	25
Virje	-	-	-	-	-	2	16	13	16	35
Bjelovarsko-bilogorska Bjelovar-Bilogora	-	55	-	1	-	214	500	450	396	618
Gradovi/ Towns										
Bjelovar	-	37	-	-	-	75	177	147	126	226
Čazma	-	2	-	-	-	14	28	31	33	47
Daruvar	-	6	-	-	-	10	43	39	22	49
Garešnica	-	2	-	1	-	14	37	26	38	35
Grubišno Polje	-	2	-	-	-	17	29	29	20	32
Općine/ Municipalities										
Berek	-	-	-	-	-	5	5	4	9	5
Dežanovac	-	-	-	-	-	3	19	18	5	16
Đulovac	-	-	-	-	-	4	6	7	11	14

4.6. UMRLI PREMA POSTIGNUTOM OBRAZOVANJU I TROMJESEČJU SMRTI U 2021. PO ŽUPANIJAMA I GRADOVIMA/OPĆINAMA
DEATHS, BY EDUCATIONAL ATTAINMENT AND QUARTER OF DEATH, BY COUNTIES AND TOWNS/MUNICIPALITIES, 2021

(nastavak)
(continued)

Županija County of	Ukupno Total	Postignuto obrazovanje Educational attainment								
		bez škole i od 1 do 3 razreda osnovne škole Without schooling and 1 – 3 grades of basic school	od 4 do 7 razreda osnovne škole 4 – 7 grades of basic school	osnovna škola Basic school	srednja škola Upper secondary school			viša škola, I. (VI.) stupanj fakulteta, kratki stručni studij u trajanju kraćem od 3 godine School of professional higher education, undergraduate study lasting less than 3 years	preddiplomski stručni studij u trajanju od najmanje 3 godine Undergraduate professional study lasting 3 years or longer	specijalistički diplomski stručni studij Specialist graduate professional study
					industrijske i obrtničke strukovne škole, škole za zanimanje u trajanju od 1 do 3 godine i škole za KV i VKV radnike Industrial and vocational school, occupational school lasting 1 – 3 years	tehničke i srodne strukovne škole, škole za zanimanje u trajanju od 4 ili više godina Technical and related vocational school, occupational school lasting 4 years or longer	gimnazija Grammar school			
Hercegovac	43	2	8	17	10	-	-	3	-	-
Ivanska	58	5	14	13	7	6	-	1	-	-
Kapela	45	-	14	19	3	3	-	-	-	-
Končanica	54	2	16	19	11	4	-	-	-	-
Nova Rača	53	5	19	13	6	1	-	-	-	-
Rovišće	65	4	14	25	6	2	-	3	-	-
Severin	10	2	1	3	4	-	-	-	-	-
Sirač	38	5	9	8	9	2	-	2	-	-
Šandrovac	47	5	12	21	3	2	-	-	-	-
Štefanje	40	3	13	14	3	1	1	2	-	-
Velika Pisanica	28	4	13	5	2	1	-	-	-	-
Velika Trnovitica	15	1	5	5	2	-	-	-	-	-
Veliki Grđevac	61	7	12	20	2	6	-	2	-	-
Veliko Trojstvo	60	6	13	20	9	7	-	-	-	-
Zrinski Topolovac	14	1	1	7	1	1	-	-	-	-
Primorsko-goranska Primorje-Gorski kotar	4 588	83	261	687	792	660	28	173	-	-
Gradovi/ Towns										
Bakar	133	1	6	14	24	20	-	7	-	-
Cres	41	1	1	7	4	4	1	3	-	-
Crikvenica	191	-	7	26	24	24	2	4	-	-
Čabar	60	6	8	12	10	2	-	1	-	-
Delnice	101	6	13	19	12	16	-	3	-	-
Kastav	133	2	5	16	24	27	-	6	-	-
Kraljevica	57	1	2	5	10	12	-	2	-	-
Krk	104	2	11	21	16	11	-	4	-	-
Mali Lošinj	102	8	6	16	17	12	-	3	-	-
Novi Vinodolski	81	-	8	18	11	8	1	5	-	-
Opatija	179	-	6	22	30	35	2	10	-	-
Rab	147	2	16	24	29	18	1	6	-	-
Rijeka	2 059	29	72	303	384	306	11	71	-	-
Vrbovsko	97	6	8	18	7	13	-	2	-	-
Općine/ Municipalities										
Baška	27	-	2	1	7	3	-	3	-	-
Brod Moravice	19	-	7	1	4	1	1	1	-	-
Čavle	98	1	8	13	20	12	2	3	-	-
Dobrinj	38	2	3	9	3	1	1	1	-	-
Fužine	27	2	5	5	2	3	-	-	-	-
Jelenje	71	3	6	12	9	12	-	2	-	-
Klana	25	2	2	7	5	2	-	-	-	-
Kostrena	63	-	-	6	11	12	1	4	-	-
Lokve	20	-	3	2	2	2	-	-	-	-
Lopar	24	1	7	5	5	1	-	-	-	-
Lovran	59	-	1	12	15	10	-	4	-	-
Malinska-Dubašnica	54	1	1	7	9	6	-	2	-	-
Matulji	162	2	1	34	36	22	2	6	-	-
Mošćenička Draga	18	-	-	5	1	1	-	2	-	-
Mrkopalj	18	-	5	4	3	2	-	-	-	-
Omišalj	42	1	-	5	5	11	1	1	-	-
Punat	37	1	4	2	6	3	1	7	-	-

4.6. UMRLI PREMA POSTIGNUTOM OBRAZOVANJU I TROMJESEČJU SMRTI U 2021. PO ŽUPANIJAMA I GRADOVIMA/OPĆINAMA
DEATHS, BY EDUCATIONAL ATTAINMENT AND QUARTER OF DEATH, BY COUNTIES AND TOWNS/MUNICIPALITIES, 2021

(nastavak)
(continued)

Županija County of	Postignuto obrazovanje Educational attainment						Tromesečje smrti Quarter of death			
	preddiplomski sveučilišni studij Undergraduate university study	fakulteti, umjetničke akademije, sveučilišni studij, diplomski sveučilišni studij te integrirani preddiplomski i diplomski sveučilišni studij Faculty, art academy, university study, graduate university study an integrated undergraduate and graduate university study	poslijediplomski specijalistički studij Postgraduate specialist study	magistarski znanstveni, stručni i umjetnički studij Master's level scientific, professional and art study	doktorat Doctorate	nepoznato Unknown	I.	II.	III.	IV.
Hercegovac	-	-	-	-	-	3	9	13	8	13
Ivanska	-	1	-	-	-	11	15	5	17	21
Kapela	-	-	-	-	-	6	11	11	8	15
Končanica	-	-	-	-	-	2	9	17	12	16
Nova Rača	-	1	-	-	-	8	17	14	10	12
Rovišće	-	-	-	-	-	11	13	21	10	21
Severin	-	-	-	-	-	-	4	-	4	2
Sirač	-	-	-	-	-	3	7	10	9	12
Šandrovac	-	1	-	-	-	3	11	13	10	13
Štefanje	-	1	-	-	-	2	7	10	7	16
Velika Pisanica	-	-	-	-	-	3	8	6	8	6
Velika Trnovitica	-	-	-	-	-	2	4	1	5	5
Veliki Grđevac	-	1	-	-	-	11	20	13	12	16
Veliko Trojstvo	-	-	-	-	-	5	19	12	8	21
Zrinski Topolovac	-	1	-	-	-	2	2	3	4	5
Primorsko-goranska Primorje-Gorski kotar	1	234	-	10	7	1 652	1 068	1 201	921	1 398
Gradovi/ Towns										
Bakar	-	6	-	-	-	55	33	36	31	33
Cres	-	5	-	-	-	15	5	15	13	8
Crikvenica	-	11	-	1	-	92	42	52	39	58
Čabar	-	1	-	-	-	20	11	19	11	19
Delnice	-	5	-	-	-	27	24	30	16	31
Kastav	-	3	-	1	2	47	37	31	26	39
Kraljevica	-	3	-	-	-	22	10	17	16	14
Krk	-	5	-	-	-	34	24	30	18	32
Mali Lošinj	-	3	-	-	-	37	23	32	24	23
Novi Vinodolski	-	5	-	-	-	25	19	23	16	23
Opatija	-	14	-	-	-	60	39	44	37	59
Rab	-	6	-	-	-	45	28	33	39	47
Rijeka	-	123	-	4	4	752	486	539	410	624
Vrbovsko	-	2	-	1	-	40	27	28	21	21
Općine/ Municipalities										
Baška	-	-	-	-	-	11	8	6	5	8
Brod Moravice	-	1	-	-	-	3	4	4	4	7
Čavle	-	1	-	-	-	38	19	25	19	35
Dobrinj	1	2	-	-	-	15	9	11	7	11
Fužine	-	-	-	-	-	10	10	2	6	9
Jelenje	-	1	-	1	-	25	10	13	15	33
Klana	-	-	-	-	-	7	7	6	4	8
Kostrena	-	11	-	-	-	18	20	12	14	17
Lokve	-	-	-	-	-	11	3	6	8	3
Lopar	-	-	-	-	-	5	3	10	2	9
Lovran	-	4	-	-	-	13	14	16	13	16
Malinska-Dubašnica	-	3	-	-	-	25	13	13	11	17
Matulji	-	5	-	-	-	54	48	52	17	45
Mošćenička Draga	-	2	-	-	-	7	2	6	5	5
Mrkopalj	-	-	-	1	-	3	4	3	4	7
Omišalj	-	4	-	-	1	13	7	12	10	13
Punat	-	-	-	-	-	13	10	8	8	11

4.6. UMRLI PREMA POSTIGNUTOM OBRAZOVANJU I TROMJESEČJU SMRTI U 2021. PO ŽUPANIJAMA I GRADOVIMA/OPĆINAMA
DEATHS, BY EDUCATIONAL ATTAINMENT AND QUARTER OF DEATH, BY COUNTIES AND TOWNS/MUNICIPALITIES, 2021

(nastavak)
(continued)

Županija County of	Ukupno Total	Postignuto obrazovanje Educational attainment								
		bez škole i od 1 do 3 razreda osnovne škole Without schooling and 1 – 3 grades of basic school	od 4 do 7 razreda osnovne škole 4 – 7 grades of basic school	osnovna škola Basic school	srednja škola Upper secondary school			viša škola, I. (VI.) stupanj fakulteta, kratki stručni studij u trajanju kraćem od 3 godine School of professional higher education, undergraduate study, professional study lasting less than 3 years	preddiplomski stručni studij u trajanju od najmanje 3 godine Undergraduate professional study lasting 3 years or longer	specijalistički diplomski stručni studij Specialist graduate professional study
					industrijske i obrtničke strukovne škole, škole za zanimanje u trajanju od 1 do 3 godine i škole za KV i VKV radnike Industrial and vocational school, occupational school lasting 1 – 3 years	tehničke i srodne strukovne škole, škole za zanimanje u trajanju od 4 ili više godina Technical and related vocational school, occupational school lasting 4 years or longer	gimnazija Grammar school			
Ravna Gora	46	2	14	3	6	5	-	-	-	-
Skrad	23	1	3	4	6	2	-	2	-	-
Vinodolska općina	42	-	-	9	6	7	-	1	-	-
Viškovo	154	-	9	17	23	32	1	6	-	-
Vrbnik	36	-	11	3	6	2	-	1	-	-
Ličko-senjska Lika-Senj	1 030	112	141	189	165	68	12	21	-	1
Gradovi/ Towns										
Gospić	240	15	26	53	46	20	4	7	-	-
Novalja	54	3	5	14	10	4	1	1	-	-
Otočac	213	24	47	33	28	19	3	6	-	-
Senj	140	7	19	12	22	13	3	3	-	-
Općine/ Municipalities										
Brinje	94	12	17	17	10	1	-	2	-	-
Donji Lapac	50	15	4	6	10	2	-	1	-	-
Karlobag	30	5	1	6	8	1	-	-	-	-
Lovinac	31	5	5	8	3	2	-	-	-	-
Perušić	59	8	3	21	8	1	1	-	-	1
Plitvička Jezera	53	8	5	13	6	3	-	-	-	-
Udbina	35	4	2	4	5	1	-	-	-	-
Vrhovine	31	6	7	2	9	1	-	1	-	-
Virovitičko-podravska Virovitica-Podravina	1 315	179	306	418	215	102	8	33	1	-
Gradovi/ Towns										
Orahovica	74	9	14	14	19	8	2	4	-	-
Slatina	190	25	44	51	26	26	3	5	-	-
Virovitica	281	25	48	81	57	34	1	15	-	-
Općine/ Municipalities										
Crnac	36	3	6	21	5	-	-	-	-	-
Čačinci	46	4	6	19	9	5	-	1	-	-
Čadavica	42	1	18	12	8	1	-	1	-	-
Gradina	71	14	19	23	11	3	-	1	-	-
Lukač	66	13	16	19	15	3	-	-	-	-
Mikleuš	22	2	6	10	3	-	-	-	-	-
Nova Bukovica	31	1	9	9	5	5	-	1	-	-
Pitomača	168	24	41	71	22	5	1	-	1	-
Sopje	41	2	21	11	6	-	-	-	-	-
Suhopolje	119	33	26	34	13	5	-	4	-	-
Špišić Bukovica	73	13	20	24	8	5	1	-	-	-
Voćin	23	6	5	9	2	1	-	-	-	-
Zdenci	32	4	7	10	6	1	-	1	-	-
Požeško-slavonska Požega-Slavonia	1 222	165	319	324	203	122	4	29	3	-
Gradovi/ Towns										
Kutjevo	98	15	25	31	15	8	-	-	-	-
Lipik	108	9	20	41	20	9	1	1	1	-

4.6. UMRLI PREMA POSTIGNUTOM OBRAZOVANJU I TROMJESEČJU SMRTI U 2021. PO ŽUPANIJAMA I GRADOVIMA/OPĆINAMA
DEATHS, BY EDUCATIONAL ATTAINMENT AND QUARTER OF DEATH, BY COUNTIES AND TOWNS/MUNICIPALITIES, 2021

(nastavak)
(continued)

Županija County of	Postignuto obrazovanje Educational attainment						Tromjesečje smrti Quarter of death			
	preddiplomski sveučilišni studij Undergraduate university study	fakulteti, umjetničke akademije, sveučilišni studij, diplomski sveučilišni studij te integrirani preddiplomski i diplomski sveučilišni studij Faculty, art academy, university study, graduate university study an integrated undergraduate and graduate university study	poslijediplomski specijalistički studij Postgraduate specialist study	magistarski znanstveni, stručni i umjetnički studij Master's level scientific, professional and art study	doktorat Doctorate	nepoznato Unknown	I.	II.	III.	IV.
Ravna Gora	-	1	-	-	-	15	13	12	7	14
Skrad	-	1	-	-	-	4	6	4	6	7
Vinodolska općina	-	2	-	-	-	17	9	10	5	18
Viškovo	-	4	-	1	-	61	32	35	26	61
Vrbnik	-	-	-	-	-	13	9	6	8	13
Ličko-senjska Lika-Senj	-	13	-	2	-	306	262	257	230	281
Gradovi/ Towns										
Gospić	-	5	-	1	-	63	60	70	54	56
Novalja	-	1	-	-	-	15	10	17	11	16
Otočac	-	2	-	-	-	51	45	57	50	61
Senj	-	2	-	-	-	59	34	29	35	42
Općine/ Municipalities										
Brinje	-	-	-	-	-	35	30	15	21	28
Donji Lapac	-	-	-	-	-	12	17	8	13	12
Karlobag	-	1	-	-	-	8	2	12	5	11
Lovinac	-	1	-	-	-	7	8	9	11	3
Perušić	-	1	-	-	-	15	22	15	10	12
Plitvička Jezera	-	-	-	-	-	18	17	11	13	12
Udbina	-	-	-	1	-	18	13	5	4	13
Vrhovine	-	-	-	-	-	5	4	9	3	15
Virovitičko-podravska Virovitica-Podravina	-	28	-	1	-	24	320	313	260	422
Gradovi/ Towns										
Orahovica	-	2	-	-	-	2	18	12	19	25
Slatina	-	6	-	-	-	4	45	58	36	51
Virovitica	-	14	-	-	-	6	71	60	53	97
Općine/ Municipalities										
Crnac	-	-	-	-	-	1	11	11	4	10
Čačinci	-	-	-	-	-	2	11	9	11	15
Čađavica	-	-	-	-	-	1	13	8	8	13
Gradina	-	-	-	-	-	-	12	13	18	28
Lukač	-	-	-	-	-	-	13	16	23	14
Mikleuš	-	-	-	-	-	1	7	7	3	5
Nova Bukovica	-	-	-	-	-	1	12	9	2	8
Pitomača	-	2	-	-	-	1	43	37	24	64
Sopje	-	-	-	-	-	1	7	14	7	13
Suhopolje	-	2	-	-	-	2	32	25	27	35
Špišić Bukovica	-	1	-	-	-	1	16	20	14	23
Voćin	-	-	-	-	-	-	-	6	7	10
Zdenci	-	1	-	1	-	1	9	8	4	11
Požeško-slavonska Požega-Slavonia	-	27	-	2	1	23	269	288	273	392
Gradovi/ Towns										
Kutjevo	-	2	-	-	-	2	15	17	22	44
Lipik	-	1	-	-	1	4	27	17	26	38

4.6. UMRLI PREMA POSTIGNUTOM OBRAZOVANJU I TROMJESEČJU SMRTI U 2021. PO ŽUPANIJAMA I GRADOVIMA/OPĆINAMA
DEATHS, BY EDUCATIONAL ATTAINMENT AND QUARTER OF DEATH, BY COUNTIES AND TOWNS/MUNICIPALITIES, 2021

(nastavak)
(continued)

Županija County of	Ukupno Total	Postignuto obrazovanje Educational attainment								
		bez škole i od 1 do 3 razreda osnovne škole Without schooling and 1 – 3 grades of basic school	od 4 do 7 razreda osnovne škole 4 – 7 grades of basic school	osnovna škola Basic school	srednja škola Upper secondary school			viša škola, I. (VI.) stupanj fakulteta, kratki stručni studij u trajanju kraćem od 3 godine School of professional higher education, undergraduate study lasting less than 3 years	preddiplomski stručni studij u trajanju od najmanje 3 godine Undergraduate professional study lasting 3 years or longer	specijalistički diplomski stručni studij Specialist graduate professional study
					industrijske i obrtničke strukovne škole, škole za zanimanje u trajanju od 1 do 3 godine i škole za KV i VKV radnike Industrial and vocational school, occupational school lasting 1 – 3 years	tehničke i srodne strukovne škole, škole za zanimanje u trajanju od 4 ili više godina Technical and related vocational school, occupational school lasting 4 years or longer	gimnazija Grammar school			
Pakrac	151	17	28	49	34	11	1	2	1	-
Pleternica	188	25	81	44	21	11	-	2	-	-
Požega	368	39	78	73	73	61	2	18	1	-
<i>Općine/ Municipalities</i>										
Brestovac	72	11	22	24	12	3	-	-	-	-
Čaglin	51	9	18	14	3	4	-	1	-	-
Jakšić	57	13	13	11	9	7	-	2	-	-
Kaptol	50	10	8	20	9	2	-	-	-	-
Velika	79	17	26	17	7	6	-	3	-	-
<i>Brodsko-posavska Slavonski Brod-Posavina</i>	2 275	313	531	499	515	182	13	57	-	-
<i>Gradovi/ Towns</i>										
Nova Gradiška	219	27	48	35	52	26	3	13	-	-
Slavonski Brod	765	101	100	138	207	95	5	27	-	-
<i>Općine/ Municipalities</i>										
Bebrina	40	6	10	14	7	-	-	-	-	-
Brodski Stupnik	41	8	10	11	9	1	-	-	-	-
Bukovlje	40	6	9	9	9	3	-	2	-	-
Cernik	54	5	20	11	9	6	-	2	-	-
Davor	36	4	13	15	3	-	-	1	-	-
Donji Andrijevci	56	13	12	10	12	2	1	1	-	-
Dragalić	14	2	3	3	5	-	1	-	-	-
Garčin	68	12	11	20	17	3	-	-	-	-
Gornja Vrba	27	7	8	4	7	-	-	-	-	-
Gornji Bogičevci	30	3	11	9	4	2	-	-	-	-
Gundinci	33	4	7	16	5	1	-	-	-	-
Klakar	33	7	10	6	8	1	-	-	-	-
Nova Kapela	75	8	26	20	13	2	-	-	-	-
Okučani	56	16	14	11	7	2	-	1	-	-
Oprisavci	34	4	9	6	10	4	-	-	-	-
Oriovac	89	9	21	24	23	6	1	2	-	-
Podcrkavlje	49	4	16	11	11	3	-	-	-	-
Rešetari	75	5	29	18	17	1	1	1	-	-
Sibinj	116	14	31	29	31	3	1	1	-	-
Sikirevci	27	5	9	6	5	1	-	-	-	-
Slavonski Šamac	37	8	14	7	4	2	-	-	-	-
Stara Gradiška	25	7	10	2	5	1	-	-	-	-
Staro Petrovo Selo	81	7	27	24	12	7	-	3	-	-
Velika Kopanica	55	9	16	14	7	6	-	-	-	-
Vrbje	52	10	24	10	4	3	-	-	-	-
Vrpolje	48	2	13	16	12	1	-	3	-	-
<i>Zadarska Zadar</i>	2 437	280	335	532	608	206	36	111	2	1
<i>Gradovi/ Towns</i>										
Benkovac	181	45	29	38	40	10	2	4	-	-
Biograd na Moru	79	4	6	16	21	13	-	6	-	-
Nin	46	5	7	11	11	8	-	2	-	-

4.6. UMRLI PREMA POSTIGNUTOM OBRAZOVANJU I TROMJESEČJU SMRTI U 2021. PO ŽUPANIJAMA I GRADOVIMA/OPĆINAMA
DEATHS, BY EDUCATIONAL ATTAINMENT AND QUARTER OF DEATH, BY COUNTIES AND TOWNS/MUNICIPALITIES, 2021

(nastavak)
(continued)

Županija County of	Postignuto obrazovanje Educational attainment						Tromesečje smrti Quarter of death			
	preddiplomski sveučilišni studij Undergraduate university study	fakulteti, umjetničke akademije, sveučilišni studij, diplomski sveučilišni studij te integrirani preddiplomski i diplomski sveučilišni studij Faculty, art academy, university study, graduate university study an integrated undergraduate and graduate university study	poslijediplomski specijalistički studij Postgraduate specialist study	magistarski znanstveni, stručni i umjetnički studij Master's level scientific, professional and art study	doktorat Doctorate	nepoznato Unknown	I.	II.	III.	IV.
Pakrac	-	3	-	1	-	4	38	32	38	43
Pleternica	-	-	-	-	-	4	36	58	47	47
Požega	-	16	-	1	-	6	67	107	77	117
<i>Općine/ Municipalities</i>										
Brestovac	-	-	-	-	-	-	13	17	19	23
Čaglin	-	1	-	-	-	1	17	10	9	15
Jakšić	-	2	-	-	-	-	15	8	11	23
Kaptol	-	-	-	-	-	1	17	6	13	14
Velika	-	2	-	-	-	1	24	16	11	28
Brodsko-posavska Slavonski Brod-Posavina	-	85	-	-	-	80	588	570	457	660
<i>Gradovi/ Towns</i>										
Nova Gradiška	-	8	-	-	-	7	58	58	42	61
Slavonski Brod	-	61	-	-	-	31	191	182	169	223
<i>Općine/ Municipalities</i>										
Bebrina	-	-	-	-	-	3	13	10	8	9
Brodski Stupnik	-	1	-	-	-	1	12	4	10	15
Bukovlje	-	1	-	-	-	1	9	11	6	14
Cernik	-	-	-	-	-	1	10	13	19	12
Davor	-	-	-	-	-	-	9	7	4	16
Donji Andrijevci	-	1	-	-	-	4	14	13	11	18
Dragalić	-	-	-	-	-	-	2	3	4	5
Garčin	-	2	-	-	-	3	24	13	9	22
Gornja Vrba	-	-	-	-	-	1	10	7	2	8
Gornji Bogičevci	-	-	-	-	-	1	8	6	4	12
Gundinci	-	-	-	-	-	-	11	6	6	10
Klakar	-	-	-	-	-	1	6	5	11	11
Nova Kapela	-	1	-	-	-	5	22	18	14	21
Okučani	-	1	-	-	-	4	12	21	9	14
Oprisavci	-	-	-	-	-	1	7	4	9	14
Oriovac	-	2	-	-	-	1	17	27	17	28
Podcrkavje	-	2	-	-	-	2	7	12	16	14
Rešetari	-	1	-	-	-	2	24	23	11	17
Sibinj	-	1	-	-	-	5	32	30	17	37
Sikirevci	-	-	-	-	-	1	7	9	5	6
Slavonski Šamac	-	1	-	-	-	1	10	9	5	13
Stara Gradiška	-	-	-	-	-	-	11	5	7	2
Staro Petrovo Selo	-	-	-	-	-	1	23	27	8	23
Velika Kapanica	-	1	-	-	-	2	11	14	15	15
Vrbje	-	-	-	-	-	1	17	17	7	11
Vrpolje	-	1	-	-	-	-	11	16	12	9
Zadarska Zadar	-	118	1	4	1	202	583	656	557	641
<i>Gradovi/ Towns</i>										
Benkovac	-	2	-	-	-	11	39	58	40	44
Biograd na Moru	-	4	-	-	-	9	14	18	21	26
Nin	-	-	-	-	-	2	8	14	6	18

4.6. UMRLI PREMA POSTIGNUTOM OBRAZOVANJU I TROMJESEČJU SMRTI U 2021. PO ŽUPANIJAMA I GRADOVIMA/OPĆINAMA
DEATHS, BY EDUCATIONAL ATTAINMENT AND QUARTER OF DEATH, BY COUNTIES AND TOWNS/MUNICIPALITIES, 2021

(nastavak)
(continued)

Županija County of	Ukupno Total	Postignuto obrazovanje Educational attainment								
		bez škole i od 1 do 3 razreda osnovne škole Without schooling and 1 – 3 grades of basic school	od 4 do 7 razreda osnovne škole 4 – 7 grades of basic school	osnovna škola Basic school	srednja škola Upper secondary school			viša škola, I. (VI.) stupanj fakulteta, kratki stručni studij u trajanju kraćem od 3 godine School of professional higher education, undergraduate study lasting less than 3 years	preddiplomski stručni studij u trajanju od najmanje 3 godine Undergraduate professional study lasting 3 years or longer	specijalistički diplomski stručni studij Specialist graduate professional study
					industrijske i obrtničke strukovne škole, škole za zanimanje u trajanju od 1 do 3 godine i škole za KV i VKV radnike Industrial and vocational school, occupational school lasting 1 – 3 years	tehničke i srodne strukovne škole, škole za zanimanje u trajanju od 4 ili više godina Technical and related vocational school, occupational school lasting 4 years or longer	gimnazija Grammar school			
Obrovac	68	11	17	11	20	2	-	2	-	-
Pag	54	6	9	8	15	8	-	1	-	-
Zadar	895	50	94	185	253	79	19	55	2	1
<i>Općine/ Municipalities</i>										
Bibinje	58	8	8	17	13	5	2	-	-	-
Galovac	14	1	2	3	5	-	-	1	-	-
Gračac	76	8	5	21	13	6	1	4	-	-
Jasenice	17	4	4	2	3	1	-	-	-	-
Kali	23	2	6	5	2	3	1	-	-	-
Kolan	11	1	3	3	2	1	-	-	-	-
Kukljica	23	3	3	5	7	1	1	2	-	-
Lišane Ostrovičke	9	2	1	2	3	-	-	-	-	-
Novigrad	32	10	7	6	7	-	-	1	-	-
Pakoštane	65	8	13	16	20	3	1	-	-	-
Pašman	53	3	10	11	13	5	-	3	-	-
Polača	28	3	5	9	6	-	-	1	-	-
Poličnik	65	16	13	12	14	4	2	1	-	-
Posedarje	62	10	9	16	18	2	-	-	-	-
Povljana	7	-	2	1	2	-	1	-	-	-
Preko	80	3	6	17	19	13	1	7	-	-
Privlaka	35	6	3	8	6	4	-	2	-	-
Ražanac	48	8	8	14	9	2	-	-	-	-
Sali	47	3	8	15	12	1	-	2	-	-
Stankovci	37	12	6	8	2	3	1	1	-	-
Starigrad	30	12	5	3	7	1	1	-	-	-
Sukošan	73	9	13	13	26	6	1	5	-	-
Sveti Filip i Jakov	68	8	9	14	12	7	1	5	-	-
Škabrnja	28	8	4	8	5	-	-	2	-	-
Tkon	13	2	3	3	4	1	-	-	-	-
Vir	50	4	7	7	8	10	-	3	-	-
Vrsi	39	3	5	15	6	5	1	1	-	-
Zemunik Donji	23	2	5	9	4	2	-	-	-	-
Osječko-baranjska Osijek-Baranja	4 619	457	725	1 298	1 198	505	25	122	6	-
<i>Gradovi/ Towns</i>										
Beli Manastir	155	9	17	45	46	26	1	2	-	-
Belišće	157	9	30	56	33	17	-	4	-	-
Donji Miholjac	140	16	21	34	44	14	-	2	-	-
Đakovo	412	69	85	113	71	43	4	7	1	-
Našice	216	41	28	56	54	23	2	5	-	-
Osijek	1 586	69	144	372	500	249	10	69	4	-
Valpovo	159	9	37	34	40	24	2	4	-	-
<i>Općine/ Municipalities</i>										
Antunovac	61	9	6	28	15	1	-	1	-	-
Bilje	63	3	12	20	20	5	-	1	-	-
Bizovac	68	-	18	23	18	4	-	2	-	-
Čeminac	46	4	7	20	12	3	-	-	-	-
Čepin	172	15	27	53	56	11	-	3	-	-
Darda	98	14	16	28	26	6	1	-	1	-
Donja Motičina	19	5	4	5	5	-	-	-	-	-
Draž	58	3	15	20	15	4	-	-	-	-

4.6. UMRLI PREMA POSTIGNUTOM OBRAZOVANJU I TROMJESEČJU SMRTI U 2021. PO ŽUPANIJAMA I GRADOVIMA/OPĆINAMA
DEATHS, BY EDUCATIONAL ATTAINMENT AND QUARTER OF DEATH, BY COUNTIES AND TOWNS/MUNICIPALITIES, 2021

(nastavak)
(continued)

Županija County of	Postignuto obrazovanje Educational attainment						Tromesečje smrti Quarter of death			
	preddiplomski sveučilišni studij Undergraduate university study	fakulteti, umjetničke akademije, sveučilišni studij, diplomski sveučilišni studij te integrirani preddiplomski i diplomski sveučilišni studij Faculty, art academy, university study, graduate university study an integrated undergraduate and graduate university study	poslijediplomski specijalistički studij Postgraduate specialist study	magistarski znanstveni, stručni i umjetnički studij Master's level scientific, professional and art study	doktorat Doctorate	nepoznato Unknown	I.	II.	III.	IV.
Obrovac	-	1	-	-	-	4	18	16	15	19
Pag	-	1	-	-	-	6	11	18	12	13
Zadar	-	84	1	3	1	68	218	223	221	233
<i>Općine/ Municipalities</i>										
Bibinje	-	2	-	-	-	3	12	19	16	11
Galovac	-	-	-	-	-	2	1	5	3	5
Gračac	-	-	-	-	-	18	24	20	10	22
Jasenice	-	1	-	-	-	2	1	3	8	5
Kali	-	-	-	-	-	4	3	13	5	2
Kolan	-	-	-	-	-	1	3	3	4	1
Kukljica	-	-	-	-	-	1	4	8	6	5
Lišane Ostrovičke	-	-	-	-	-	1	1	2	4	2
Novigrad	-	-	-	-	-	1	6	11	4	11
Pakoštane	-	1	-	-	-	3	19	19	13	14
Pašman	-	2	-	-	-	6	16	12	13	12
Polača	-	-	-	-	-	4	12	4	6	6
Poličnik	-	-	-	-	-	3	17	16	12	20
Posedarje	-	1	-	-	-	6	12	23	7	20
Povljana	-	1	-	-	-	-	4	2	-	1
Preko	-	4	-	-	-	10	20	20	17	23
Privlaka	-	2	-	-	-	4	8	9	6	12
Ražanac	-	3	-	-	-	4	14	11	11	12
Sali	-	5	-	-	-	1	8	19	7	13
Stankovci	-	-	-	-	-	4	6	9	12	10
Starigrad	-	1	-	-	-	-	12	4	5	9
Sukošan	-	-	-	-	-	-	19	19	7	28
Sveti Filip i Jakov	-	1	-	-	-	11	19	16	22	11
Škabrnja	-	-	-	-	-	1	8	8	5	7
Tkon	-	-	-	-	-	-	2	3	4	4
Vir	-	1	-	1	-	9	14	14	14	8
Vrsi	-	1	-	-	-	2	7	13	11	8
Zemunik Donji	-	-	-	-	-	1	3	4	10	6
Osječko-baranjska Osijek-Baranja	2	195	-	5	6	75	1 148	1 137	919	1 415
<i>Gradovi/ Towns</i>										
Beli Manastir	-	5	-	-	-	4	37	39	34	45
Belišće	-	6	-	-	-	2	38	35	33	51
Donji Miholjac	-	3	-	-	-	6	29	35	31	45
Đakovo	-	14	-	-	-	5	102	93	89	128
Našice	-	3	-	-	-	4	63	61	35	57
Osijek	1	141	-	4	5	18	387	396	317	486
Valpovo	-	6	-	1	-	2	37	48	33	41
<i>Općine/ Municipalities</i>										
Antunovac	-	1	-	-	-	-	15	15	8	23
Bilje	-	-	-	-	-	2	23	17	13	10
Bizovac	-	-	-	-	-	3	15	14	10	29
Čeminac	-	-	-	-	-	-	15	8	11	12
Čepin	-	6	-	-	-	1	42	40	31	59
Darda	-	-	-	-	-	6	24	27	23	24
Donja Motičina	-	-	-	-	-	-	5	8	-	6
Draž	-	-	-	-	-	1	16	10	12	20

4.6. UMRLI PREMA POSTIGNUTOM OBRAZOVANJU I TROMJESEČJU SMRTI U 2021. PO ŽUPANIJAMA I GRADOVIMA/OPĆINAMA
DEATHS, BY EDUCATIONAL ATTAINMENT AND QUARTER OF DEATH, BY COUNTIES AND TOWNS/MUNICIPALITIES, 2021

(nastavak)
(continued)

Županija County of	Ukupno Total	Postignuto obrazovanje Educational attainment								
		bez škole i od 1 do 3 razreda osnovne škole Without schooling and 1 – 3 grades of basic school	od 4 do 7 razreda osnovne škole 4 – 7 grades of basic school	osnovna škola Basic school	srednja škola Upper secondary school			viša škola, I. (VI.) stupanj fakulteta, kratki stručni studij u trajanju kraćem od 3 godine School of professional higher education, undergraduate study, professional study lasting less than 3 years	preddiplomski stručni studij u trajanju od najmanje 3 godine Undergraduate professional study lasting 3 years or longer	specijalistički diplomski stručni studij Specialist graduate professional study
					industrijske i obrtničke strukovne škole, škole za zanimanje u trajanju od 1 do 3 godine i škole za KV i VKV radnike Industrial and vocational school, occupational school lasting 1 – 3 years	tehničke i srodne strukovne škole, škole za zanimanje u trajanju od 4 ili više godina Technical and related vocational school, occupational school lasting 4 years or longer	gimnazija Grammar school			
Drenje	63	13	16	24	7	1	-	-	-	-
Đurđenovac	117	15	21	31	31	12	1	2	-	-
Erdut	121	3	24	43	35	10	1	4	-	-
Ernestinovo	33	2	8	10	7	4	-	-	-	-
Feričanci	43	7	6	9	12	3	-	2	-	-
Gorjani	21	4	3	8	4	1	-	-	-	-
Jagodnjak	35	7	8	14	6	-	-	-	-	-
Kneževi Vinogradi	84	12	15	30	20	1	-	4	-	-
Koška	70	13	18	20	15	2	-	1	-	-
Levanjska Varoš	22	10	3	3	5	-	-	-	-	-
Magadenovac	34	6	7	13	4	4	-	-	-	-
Marjanci	39	3	10	17	7	2	-	-	-	-
Petlovac	36	4	11	12	3	3	-	3	-	-
Petrijevci	59	4	10	16	22	3	2	1	-	-
Podgorač	59	19	11	12	9	5	-	-	-	-
Podravska Moslavina	21	3	7	6	4	1	-	-	-	-
Popovac	44	6	4	17	10	4	-	1	-	-
Punitovci	17	5	6	5	-	1	-	-	-	-
Satnica Đakovačka	40	10	9	13	3	2	-	-	-	-
Semeljci	56	8	13	24	6	4	-	1	-	-
Strizivojna	34	7	7	10	6	4	-	-	-	-
Šodolovci	28	2	5	13	5	-	-	1	-	-
Trnava	23	8	5	6	3	1	-	-	-	-
Viljevo	31	2	7	9	8	3	-	1	-	-
Viškovci	30	4	12	10	4	-	-	-	-	-
Vladislavci	34	5	8	10	4	4	1	1	-	-
Vuka	15	-	4	6	3	-	-	-	-	-
Šibensko-kninska Šibenik-Knin	1 825	247	365	326	452	241	9	46	6	-
Gradovi/ Towns										
Dрниš	134	31	21	27	30	16	-	3	1	-
Knin	217	35	30	46	49	29	2	9	3	-
Skradin	75	13	15	18	17	9	-	1	-	-
Šibenik	698	62	148	84	216	105	5	24	1	-
Vodice	139	7	28	28	37	22	-	4	-	-
Općine/ Municipalities										
Bilice	35	4	8	8	8	5	-	-	-	-
Biskupija	32	5	8	11	4	2	-	1	-	-
Civiljane	3	1	-	2	-	-	-	-	-	-
Ervenik	37	8	4	13	8	-	-	-	-	-
Kijevo	13	6	-	5	-	2	-	-	-	-
Kistanje	58	13	13	14	8	3	-	1	-	-
Murter-Kornati	31	3	5	2	5	6	-	2	1	-
Pirovac	38	7	6	6	8	6	1	-	-	-
Primošten	57	11	15	6	17	7	-	-	-	-
Promina	30	7	6	6	5	3	-	-	-	-
Rogoznica	51	7	11	6	11	10	-	1	-	-
Ružić	45	8	8	14	10	3	-	-	-	-
Tisno	62	9	12	15	11	7	1	-	-	-
Tribunj	33	-	10	7	8	5	-	-	-	-
Unešić	37	10	17	8	-	1	-	-	-	-

4.6. UMRLI PREMA POSTIGNUTOM OBRAZOVANJU I TROMJESEČJU SMRTI U 2021. PO ŽUPANIJAMA I GRADOVIMA/OPĆINAMA
DEATHS, BY EDUCATIONAL ATTAINMENT AND QUARTER OF DEATH, BY COUNTIES AND TOWNS/MUNICIPALITIES, 2021

(nastavak)
(continued)

Županija County of	Postignuto obrazovanje Educational attainment						Tromesečje smrti Quarter of death			
	preddiplomski sveučilišni studij Undergraduate university study	fakulteti, umjetničke akademije, sveučilišni studij, diplomski sveučilišni studij te integrirani preddiplomski i diplomski sveučilišni studij Faculty, art academy, university study, graduate university study an integrated undergraduate and graduate university study	poslijediplomski specijalistički studij Postgraduate specialist study	magistarski znanstveni, stručni i umjetnički studij Master's level scientific, professional and art study	doktorat Doctorate	nepoznato Unknown	I.	II.	III.	IV.
Drenje	-	-	-	-	-	2	10	17	11	25
Đurđenovac	1	2	-	-	-	1	30	27	20	40
Erdut	-	-	-	-	1	-	25	34	20	42
Ernestinovo	-	1	-	-	-	1	9	4	10	10
Feričanci	-	-	-	-	-	4	9	13	8	13
Gorjani	-	1	-	-	-	-	9	3	3	6
Jagodnjak	-	-	-	-	-	-	8	8	5	14
Kneževi Vinogradi	-	1	-	-	-	1	22	26	18	18
Koška	-	-	-	-	-	1	17	13	10	30
Levanjska Varoš	-	1	-	-	-	-	6	4	8	4
Magadenovac	-	-	-	-	-	-	9	7	8	10
Marjanci	-	-	-	-	-	-	8	10	13	8
Petlovac	-	-	-	-	-	-	8	6	5	17
Petrijevci	-	-	-	-	-	1	8	19	13	19
Podgorač	-	1	-	-	-	2	16	12	10	21
Podravska Moslavina	-	-	-	-	-	-	4	5	2	10
Popovac	-	1	-	-	-	1	11	14	9	10
Punitovci	-	-	-	-	-	-	6	1	3	7
Satnica Đakovačka	-	1	-	-	-	2	8	12	9	11
Semeljci	-	-	-	-	-	-	14	18	8	16
Strizivojna	-	-	-	-	-	-	15	5	6	8
Šodolovci	-	-	-	-	-	2	9	5	7	7
Trnava	-	-	-	-	-	-	5	6	7	5
Viljevo	-	-	-	-	-	1	11	6	6	8
Viškovci	-	-	-	-	-	-	6	8	9	7
Vladislavci	-	-	-	-	-	1	13	7	5	9
Vuka	-	1	-	-	-	1	4	1	6	4
Šibensko-kninska Šibenik-Knin	-	55	-	4	3	71	414	476	440	495
Gradovi/ Towns										
Drniš	-	1	-	-	-	4	32	34	37	31
Knin	-	5	-	1	-	8	47	51	60	59
Skradin	-	1	-	-	-	1	17	24	16	18
Šibenik	-	31	-	2	-	20	170	185	158	185
Vodice	-	5	-	1	-	7	33	36	25	45
Općine/ Municipalities										
Bilice	-	-	-	-	-	2	5	14	7	9
Biskupija	-	-	-	-	-	1	11	3	10	8
Civljane	-	-	-	-	-	-	-	3	-	-
Ervenik	-	-	-	-	-	4	7	8	12	10
Kijevo	-	-	-	-	-	-	3	5	2	3
Kistanje	-	1	-	-	-	5	15	12	9	22
Murter-Komati	-	3	-	-	-	4	2	6	12	11
Pirovac	-	2	-	-	-	2	8	13	10	7
Primošten	-	-	-	-	1	-	13	18	15	11
Promina	-	-	-	-	-	3	9	7	4	10
Rogoznica	-	1	-	-	1	3	12	8	15	16
Ružić	-	1	-	-	-	1	8	10	11	16
Tisno	-	3	-	-	1	3	10	14	23	15
Tribunj	-	1	-	-	-	2	5	12	6	10
Unešić	-	-	-	-	-	1	7	13	8	9

4.6. UMRLI PREMA POSTIGNUTOM OBRAZOVANJU I TROMJESEČJU SMRTI U 2021. PO ŽUPANIJAMA I GRADOVIMA/OPĆINAMA
DEATHS, BY EDUCATIONAL ATTAINMENT AND QUARTER OF DEATH, BY COUNTIES AND TOWNS/MUNICIPALITIES, 2021

(nastavak)
(continued)

Županija County of	Ukupno Total	Postignuto obrazovanje Educational attainment								
		bez škole i od 1 do 3 razreda osnovne škole Without schooling and 1 – 3 grades of basic school	od 4 do 7 razreda osnovne škole 4 – 7 grades of basic school	osnovna škola Basic school	srednja škola Upper secondary school			viša škola, I. (VI.) stupanj fakulteta, kratki stručni studij u trajanju kraćem od 3 godine School of professional higher education, undergraduate study lasting less than 3 years	preddiplomski stručni studij u trajanju od najmanje 3 godine Undergraduate professional study lasting 3 years or longer	specijalistički diplomski stručni studij Specialist graduate professional study
					industrijske i obrtničke strukovne škole, škole za zanimanje u trajanju od 1 do 3 godine i škole za KV i VKV radnike Industrial and vocational school, occupational school lasting 1 – 3 years	tehničke i srodne strukovne škole, škole za zanimanje u trajanju od 4 ili više godina Technical and related vocational school, occupational school lasting 4 years or longer	gimnazija Grammar school			
Vukovarsko-srijemska Vukovar-Sirmium	2 533	369	383	737	466	290	19	69	1	3
Gradovi/ Towns										
Ilok	109	22	18	26	22	12	1	4	-	-
Otok	89	30	18	18	10	3	-	1	-	-
Vinkovci	440	50	41	90	103	55	9	17	-	3
Vukovar	456	15	30	145	115	102	2	22	-	-
Županija	140	16	28	24	36	14	3	6	-	-
Općine/ Municipalities										
Andrijaševci	47	6	9	13	13	3	1	-	-	-
Babina Greda	50	11	13	16	4	1	-	-	-	-
Bogdanovci	18	1	1	8	8	-	-	-	-	-
Borovo	81	5	4	42	21	8	-	1	-	-
Bošnjaci	47	6	20	11	2	2	-	1	-	-
Cerna	72	22	14	18	8	7	-	1	-	-
Drenovci	78	16	25	24	9	2	-	-	-	-
Gradište	49	11	10	14	4	2	-	1	-	-
Gunja	74	19	21	14	8	5	-	2	-	-
Ivankovo	82	21	14	17	17	6	-	2	-	-
Jarmina	36	9	6	14	3	2	-	-	-	-
Lovas	16	1	3	7	2	2	-	-	-	-
Markušica	46	12	9	14	6	1	-	2	-	-
Negoslavci	27	-	3	19	4	1	-	-	-	-
Nijemci	74	15	17	21	9	5	1	2	-	-
Nuštar	69	9	10	21	16	7	1	-	-	-
Privlaka	39	10	3	13	4	3	1	1	-	-
Stari Jankovci	75	14	16	20	8	10	-	-	-	-
Stari Mikanovci	46	10	6	10	6	8	-	2	-	-
Štitar	20	5	5	7	1	1	-	-	-	-
Tompojevci	25	2	1	16	2	1	-	-	-	-
Tordinci	27	7	7	8	3	1	-	-	-	-
Tovarnik	39	3	3	19	2	9	-	-	1	-
Trpinja	92	2	7	49	17	12	-	4	-	-
Vodinci	19	7	-	8	2	2	-	-	-	-
Vrbanja	51	12	21	11	1	3	-	-	-	-
Splitsko-dalmatinska Split-Dalmatia	6 005	449	696	1 194	1 482	1 013	47	284	3	-
Gradovi/ Towns										
Hvar	61	1	5	12	18	12	3	3	-	-
Imotski	114	8	17	31	29	13	-	3	-	-
Kaštela	458	36	51	108	148	65	2	20	-	-
Komiža	24	-	11	2	5	2	-	-	-	-
Makarska	156	5	10	32	56	26	4	9	-	-
Omiš	205	24	29	53	49	23	3	7	-	-
Sinj	280	30	57	49	74	37	-	16	-	-
Solin	256	15	28	53	90	40	-	8	-	-
Split	2 355	96	155	378	513	517	25	142	2	-
Stari Grad	51	1	9	15	12	8	1	1	-	-
Supetar	72	5	4	13	17	14	1	6	-	-
Trilj	118	21	38	23	20	9	1	4	-	-
Trogir	170	12	12	30	40	51	2	6	-	-

4.6. UMRLI PREMA POSTIGNUTOM OBRAZOVANJU I TROMJESEČJU SMRTI U 2021. PO ŽUPANIJAMA I GRADOVIMA/OPĆINAMA
DEATHS, BY EDUCATIONAL ATTAINMENT AND QUARTER OF DEATH, BY COUNTIES AND TOWNS/MUNICIPALITIES, 2021

(nastavak)
(continued)

Županija County of	Postignuto obrazovanje Educational attainment						Tromjesečje smrti Quarter of death			
	preddiplomski sveučilišni studij Undergraduate university study	fakulteti, umjetničke akademije, sveučilišni studij, diplomski sveučilišni studij te integrirani preddiplomski i diplomski sveučilišni studij Faculty, art academy, university study, graduate university study an integrated undergraduate and graduate university study	poslijediplomski specijalistički studij Postgraduate specialist study	magistarski znanstveni, stručni i umjetnički studij Master's level scientific, professional and art study	doktorat Doctorate	nepoznato Unknown	I.	II.	III.	IV.
Vukovarsko-srijemska Vukovar-Sirmium	1	69	-	4	2	120	621	599	565	748
Gradovi/ Towns										
Ilok	-	-	-	-	-	4	29	25	22	33
Otok	-	1	-	-	-	8	17	26	20	26
Vinkovci	-	33	-	1	2	36	109	104	105	122
Vukovar	1	17	-	2	-	5	122	123	85	126
Županja	-	4	-	-	-	9	42	31	39	28
Općine/ Municipalities										
Andrijaševci	-	-	-	-	-	2	8	7	11	21
Babina Greda	-	1	-	-	-	4	14	14	8	14
Bogdanovci	-	-	-	-	-	-	3	3	6	6
Borovo	-	-	-	-	-	-	27	18	10	26
Bošnjaci	-	1	-	-	-	4	10	15	8	14
Cerna	-	-	-	-	-	2	20	18	10	24
Drenovci	-	-	-	1	-	1	19	13	19	27
Gradište	-	-	-	-	-	7	17	10	8	14
Gunja	-	2	-	-	-	3	15	18	18	23
Ivankovo	-	3	-	-	-	2	19	17	21	25
Jarmina	-	-	-	-	-	2	6	7	14	9
Lovas	-	-	-	-	-	1	4	5	1	6
Markušica	-	1	-	-	-	1	5	12	14	15
Negoslavci	-	-	-	-	-	-	8	8	6	5
Nijemci	-	1	-	-	-	3	10	21	18	25
Nuštar	-	1	-	-	-	4	18	14	12	25
Privlaka	-	-	-	-	-	4	6	7	12	14
Stari Jankovci	-	3	-	-	-	4	15	13	20	27
Stari Mikanovci	-	-	-	-	-	4	9	8	17	12
Štitar	-	-	-	-	-	1	8	3	8	1
Tompojevci	-	1	-	-	-	2	9	5	6	5
Tordinci	-	-	-	-	-	1	8	4	3	12
Tovarnik	-	-	-	-	-	2	6	12	9	12
Trpinja	-	-	-	-	-	1	23	18	16	35
Vodinci	-	-	-	-	-	-	2	7	4	6
Vrbanja	-	-	-	-	-	3	13	13	15	10
Splitsko-dalmatinska Split-Dalmatia	1	358	-	21	15	442	1 525	1 409	1 399	1 672
Gradovi/ Towns										
Hvar	-	5	-	-	-	2	15	16	13	17
Imotski	1	9	-	-	-	3	32	31	22	29
Kaštela	-	15	-	1	-	12	132	87	108	131
Komiža	-	1	-	-	-	3	7	2	5	10
Makarska	-	7	-	1	1	5	46	41	25	44
Omiš	-	7	-	1	-	9	45	56	39	65
Sinj	-	10	-	-	-	7	69	63	75	73
Solin	-	9	-	1	1	11	48	57	71	80
Split	-	235	-	10	11	271	589	559	559	648
Stari Grad	-	3	-	-	-	1	12	10	13	16
Supetar	-	6	-	3	-	3	25	18	14	15
Trilj	-	1	-	-	-	1	30	29	21	38
Trogir	-	6	-	-	1	10	50	42	33	45

4.6. UMRLI PREMA POSTIGNUTOM OBRAZOVANJU I TROMJESEČJU SMRTI U 2021. PO ŽUPANIJAMA I GRADOVIMA/OPĆINAMA
DEATHS, BY EDUCATIONAL ATTAINMENT AND QUARTER OF DEATH, BY COUNTIES AND TOWNS/MUNICIPALITIES, 2021

(nastavak)
(continued)

Županija County of	Ukupno Total	Postignuto obrazovanje Educational attainment								
		bez škole i od 1 do 3 razreda osnovne škole Without schooling and 1 – 3 grades of basic school	od 4 do 7 razreda osnovne škole 4 – 7 grades of basic school	osnovna škola Basic school	srednja škola Upper secondary school			viša škola, I. (VI.) stupanj fakulteta, kratki stručni studij u trajanju kraćem od 3 godine School of professional higher education, undergraduate study, professional study lasting less than 3 years	preddiplomski stručni studij u trajanju od najmanje 3 godine Undergraduate professional study lasting 3 years or longer	specijalistički diplomski stručni studij Specialist graduate professional study
					industrijske i obrtničke strukovne škole, škole za zanimanje u trajanju od 1 do 3 godine i škole za KV i VKV radnike Industrial and vocational school, occupational school lasting 1 – 3 years	tehničke i srodne strukovne škole, škole za zanimanje u trajanju od 4 ili više godina Technical and related vocational school, occupational school lasting 4 years or longer	gimnazija Grammar school			
Vis	50	3	9	6	13	7	-	5	-	-
Vrgorac	62	11	6	22	13	9	-	-	-	-
Vrlika	41	15	8	8	7	-	-	1	-	-
<i>Općine/ Municipalities</i>										
Baška Voda	36	-	1	7	15	6	-	2	-	-
Bol	19	-	1	7	5	1	-	3	-	-
Brela	17	2	1	7	4	2	-	1	-	-
Cista Provo	53	9	17	18	5	2	-	-	-	-
Dicmo	37	2	5	8	15	4	-	-	-	-
Dugi Rat	82	2	9	21	28	12	-	6	-	-
Dugopolje	45	8	7	11	15	3	-	-	-	-
Gradac	32	2	3	9	3	8	1	2	-	-
Hrvace	52	15	12	11	10	-	-	-	-	-
Jelsa	68	1	13	20	19	7	1	2	-	-
Klis	69	9	9	10	19	14	-	3	-	-
Lećevecica	12	2	1	2	2	-	-	2	-	-
Lokvičići	14	-	6	4	2	2	-	-	-	-
Lovreć	32	2	9	9	7	1	-	1	-	-
Marina	84	8	13	21	25	10	-	-	-	-
Milina	23	3	1	7	4	2	1	1	-	-
Muč	68	17	9	15	16	7	-	1	-	-
Nerežišća	17	-	3	7	-	5	-	-	-	-
Okrug	56	3	3	11	16	13	-	4	-	-
Otok	74	17	22	12	17	2	-	1	-	-
Podbablje	52	4	13	11	18	3	1	-	-	-
Podgora	35	1	6	6	10	4	-	2	1	-
Podstrana	67	5	4	5	16	8	-	3	-	-
Postira	32	5	4	10	5	3	-	-	-	-
Prgomet	17	4	5	3	2	2	-	-	-	-
Primorski Dolac	16	4	3	3	5	-	-	-	-	-
Proložac	49	7	10	12	11	5	1	1	-	-
Pučišća	28	-	5	10	8	4	-	1	-	-
Runovići	47	4	14	14	11	1	-	1	-	-
Seget	68	10	10	19	11	11	-	2	-	-
Selca	41	2	8	11	7	7	-	3	-	-
Sućuraj	8	-	1	2	2	2	-	-	-	-
Sutivan	23	-	1	3	6	3	-	2	-	-
Šestanovac	41	4	9	9	12	1	-	2	-	-
Šolta	50	2	1	3	17	14	-	4	-	-
Tučepi	22	-	2	6	6	6	-	1	-	-
Zadvarje	5	-	-	-	-	3	-	2	-	-
Zagvozd	25	11	4	8	1	1	-	-	-	-
Zmijavci	16	1	2	7	3	1	-	-	-	-
Istarska Istria	2 784	100	272	573	613	269	60	147	-	2
<i>Gradovi/ Towns</i>										
Buje – Buie	67	2	9	11	7	8	-	4	-	-
Buzet	69	4	11	11	14	1	2	1	-	-
Labin	184	10	17	31	39	14	1	10	-	-

4.6. UMRLI PREMA POSTIGNUTOM OBRAZOVANJU I TROMJESEČJU SMRTI U 2021. PO ŽUPANIJAMA I GRADOVIMA/OPĆINAMA
DEATHS, BY EDUCATIONAL ATTAINMENT AND QUARTER OF DEATH, BY COUNTIES AND TOWNS/MUNICIPALITIES, 2021

(nastavak)
(continued)

Županija County of	Postignuto obrazovanje Educational attainment						Tromesečje smrti Quarter of death			
	preddiplomski sveučilišni studij Undergraduate university study	fakulteti, umjetničke akademije, sveučilišni studij, diplomski sveučilišni studij te integrirani preddiplomski i diplomski sveučilišni studij Faculty, art academy, university study, graduate university study an integrated undergraduate and graduate university study	poslijediplomski specijalistički studij Postgraduate specialist study	magistarski znanstveni, stručni i umjetnički studij Master's level scientific, professional and art study	doktorat Doctorate	nepoznato Unknown	I.	II.	III.	IV.
Vis	-	2	-	-	-	5	13	14	11	12
Vrgorac	-	-	-	-	-	1	16	18	13	15
Vrlika	-	-	-	-	-	2	8	8	13	12
Općine/ Municipalities										
Baška Voda	-	3	-	-	-	2	7	10	10	9
Bol	-	1	-	-	-	1	5	4	6	4
Brela	-	-	-	-	-	-	2	6	3	6
Cista Provo	-	1	-	-	-	1	21	6	14	12
Dicmo	-	1	-	-	-	2	13	8	8	8
Dugi Rat	-	1	-	1	-	2	23	17	15	27
Dugopolje	-	-	-	-	-	1	9	11	12	13
Gradac	-	-	-	-	-	4	11	7	5	9
Hrvace	-	1	-	-	-	3	18	7	11	16
Jelsa	-	2	-	-	-	3	18	19	15	16
Klis	-	1	-	-	-	4	15	19	13	22
Lećevica	-	-	-	-	-	3	2	3	3	4
Lokvičići	-	-	-	-	-	-	6	4	2	2
Lovreć	-	-	-	-	-	3	4	6	8	14
Marina	-	2	-	-	-	5	20	19	23	22
Milna	-	2	-	-	-	2	8	6	2	7
Muč	-	-	-	-	-	3	13	16	16	23
Nerežišća	-	2	-	-	-	-	3	4	3	7
Okrug	-	4	-	-	-	2	15	17	14	10
Otok	-	1	-	-	-	2	19	14	20	21
Podbablje	-	1	-	-	-	1	10	8	19	15
Podgora	-	2	-	1	-	2	7	9	9	10
Podstrana	-	5	-	1	-	20	22	12	19	14
Postira	-	2	-	1	1	1	7	10	7	8
Prgomet	-	-	-	-	-	1	8	3	1	5
Primorski Dolac	-	-	-	-	-	1	4	6	2	4
Proložac	-	-	-	-	-	2	9	17	11	12
Pučišća	-	-	-	-	-	-	13	3	5	7
Runovići	-	-	-	-	-	2	5	12	14	16
Seget	-	1	-	-	-	4	19	17	14	18
Selca	-	1	-	-	-	2	12	7	13	9
Sućuraj	-	-	-	-	-	1	3	4	1	-
Sutivan	-	6	-	-	-	2	3	7	3	10
Šestanovac	-	1	-	-	-	3	9	5	14	13
Šolta	-	-	-	-	-	9	10	16	13	11
Tučepi	-	-	-	-	-	1	5	6	7	4
Zadvarje	-	-	-	-	-	-	-	2	1	2
Zagvozd	-	-	-	-	-	-	7	8	5	5
Zmijavci	-	1	-	-	-	1	3	3	3	7
Istarska Istria	-	112	-	2	3	631	663	693	616	812
Gradovi/ Towns										
Buje – Buie	-	5	-	-	-	21	16	17	16	18
Buzet	-	1	-	-	-	24	18	12	18	21
Labin	-	11	-	-	-	51	44	55	37	48

4.6. UMRLI PREMA POSTIGNUTOM OBRAZOVANJU I TROMJESEČJU SMRTI U 2021. PO ŽUPANIJAMA I GRADOVIMA/OPĆINAMA
DEATHS, BY EDUCATIONAL ATTAINMENT AND QUARTER OF DEATH, BY COUNTIES AND TOWNS/MUNICIPALITIES, 2021

(nastavak)
(continued)

Županija County of	Ukupno Total	Postignuto obrazovanje Educational attainment								
		bez škole i od 1 do 3 razreda osnovne škole Without schooling and 1 – 3 grades of basic school	od 4 do 7 razreda osnovne škole 4 – 7 grades of basic school	osnovna škola Basic school	srednja škola Upper secondary school			viša škola, I. (VI.) stupanj fakulteta, kratki stručni studij u trajanju kraćem od 3 godine School of professional higher education, undergraduate study lasting less than 3 years	preddiplomski stručni studij u trajanju od najmanje 3 godine Undergraduate professional study lasting 3 years or longer	specijalistički diplomski stručni studij Specialist graduate professional study
					industrijske i obrtničke strukovne škole, škole za zanimanje u trajanju od 1 do 3 godine i škole za KV i VKV radnike Industrial and vocational school, occupational school lasting 1 – 3 years	tehničke i srodne strukovne škole, škole za zanimanje u trajanju od 4 ili više godina Technical and related vocational school, occupational school lasting 4 years or longer	gimnazija Grammar school			
Novigrad – Cittanova	45	-	-	14	10	6	-	3	-	-
Pazin	108	5	10	34	17	14	2	4	-	-
Poreč – Parenzo	191	2	20	34	41	32	6	15	-	1
Pula – Pola	783	15	54	136	216	80	29	50	-	-
Rovinj – Rovigno	206	6	16	37	39	24	5	14	-	-
Umag – Umago	160	3	8	42	25	20	1	10	-	-
Vodnjan – Dignano	65	2	5	16	18	4	2	2	-	-
<i>Općine/ Municipalities</i>										
Bale – Valle	24	-	6	4	8	-	-	1	-	-
Barban	39	-	10	11	8	1	-	-	-	-
Brtonigla – Verteneglio	19	2	-	8	3	3	-	-	-	-
Cerovlje	22	6	5	4	2	2	-	-	-	-
Fažana – Fasana	41	-	2	6	8	6	5	3	-	-
Funtana – Fontane	11	1	1	1	4	-	-	1	-	1
Gračišće	18	3	6	5	2	-	-	1	-	-
Grožnjan – Grisignana	14	-	1	6	1	3	-	-	-	-
Kanfanar	30	1	2	5	11	2	-	1	-	-
Karolja	18	3	4	6	3	-	-	-	-	-
Kaštelir-Labinci – Castelliere-S. Domenica	17	-	2	8	2	2	-	2	-	-
Kršan	49	4	6	12	6	2	-	2	-	-
Lanišće	1	1	-	-	-	-	-	-	-	-
Ližnjan – Lisignano	46	2	3	8	16	5	1	2	-	-
Lupoglav	11	-	3	5	2	-	-	-	-	-
Marčana	69	1	6	20	22	4	-	3	-	-
Međulin	100	1	-	11	23	10	5	9	-	-
Motovun – Montona	15	1	5	3	4	-	-	-	-	-
Oprtalj – Portole	13	-	2	2	-	1	-	-	-	-
Piće	24	1	6	7	-	3	-	-	-	-
Raša	42	2	3	8	9	1	-	1	-	-
Sveta Nedelja	45	-	9	5	7	2	-	2	-	-
Sveti Lovreč	17	-	2	5	3	2	-	1	-	-
Sveti Petar u Šumi	9	1	2	3	1	-	-	-	-	-
Svetvinčenat	36	-	4	7	13	4	-	2	-	-
Tar-Vabriga – Torre-Abrega	23	2	2	7	5	2	-	-	-	-
Tinjan	28	5	10	9	1	-	-	-	-	-
Višnjan – Visignano	32	4	5	9	6	1	-	1	-	-
Vižinada – Visinada	19	2	3	3	3	2	-	-	-	-
Vrsar – Orsera	26	2	3	5	7	4	-	1	-	-
Žminj	48	6	9	14	7	4	1	1	-	-
Dubrovačko-neretvanska Dubrovnik-Neretva	1 628	97	203	385	376	268	12	94	1	-
<i>Gradovi/ Towns</i>										
Dubrovnik	585	23	50	96	147	137	7	46	-	-
Korčula	85	-	10	15	24	13	2	4	-	-
Metković	170	22	28	37	33	28	1	6	-	-
Opuzen	46	6	9	12	7	4	-	7	-	-
Ploče	100	4	14	23	23	13	-	8	-	-

4.6. UMRLI PREMA POSTIGNUTOM OBRAZOVANJU I TROMJESEČJU SMRTI U 2021. PO ŽUPANIJAMA I GRADOVIMA/OPĆINAMA
DEATHS, BY EDUCATIONAL ATTAINMENT AND QUARTER OF DEATH, BY COUNTIES AND TOWNS/MUNICIPALITIES, 2021

(nastavak)
(continued)

Županija County of	Postignuto obrazovanje Educational attainment						Tromjesečje smrti Quarter of death			
	preddiplomski sveučilišni studij Undergraduate university study	fakulteti, umjetničke akademije, sveučilišni studij, diplomski sveučilišni studij te integrirani preddiplomski i diplomski sveučilišni studij Faculty, art academy, university study, graduate university study an integrated undergraduate and graduate university study	poslijediplomski specijalistički studij Postgraduate specialist study	magistarski znanstveni, stručni i umjetnički studij Master's level scientific, professional and art study	doktorat Doctorate	nepoznato Unknown	I.	II.	III.	IV.
Novigrad – Cittanova	-	1	-	-	-	11	12	8	8	17
Pazin	-	4	-	-	-	18	28	29	21	30
Poreč – Parenzo	-	6	-	1	-	33	36	46	51	58
Pula – Pola	-	40	-	-	1	162	204	186	174	219
Rovinj – Rovigno	-	18	-	-	-	47	38	64	40	64
Umag – Umago	-	9	-	1	-	41	39	38	40	43
Vodnjan – Dignano	-	1	-	-	-	15	15	23	9	18
Općine/ Municipalities										
Bale – Valle	-	-	-	-	-	5	6	5	5	8
Barban	-	-	-	-	-	9	9	8	11	11
Brtonigla – Verteneglio	-	-	-	-	1	2	2	7	4	6
Cerovlje	-	-	-	-	-	3	5	6	3	8
Fažana – Fasana	-	-	-	-	-	11	16	6	9	10
Funtana – Fontane	-	-	-	-	-	2	1	2	5	3
Gračiče	-	-	-	-	-	1	5	4	5	4
Grožnjan – Grisignana	-	-	-	-	-	3	2	1	5	6
Kanfanar	-	-	-	-	-	8	8	5	9	8
Karjuba	-	-	-	-	-	2	5	4	2	7
Kaštelir-Labinci – Castelliere-S. Domenica	-	-	-	-	-	1	4	2	7	4
Kršan	-	1	-	-	-	16	13	13	14	9
Lanišće	-	-	-	-	-	-	-	-	-	1
Ližnjan – Lisignano	-	-	-	-	-	9	12	15	7	12
Lupoglav	-	-	-	-	-	1	2	3	4	2
Marčana	-	-	-	-	-	13	17	14	14	24
Medulin	-	11	-	-	1	29	24	26	21	29
Motovun – Montana	-	-	-	-	-	2	1	7	1	6
Oprtalj – Portole	-	1	-	-	-	7	4	3	1	5
Pižan	-	-	-	-	-	7	7	6	1	10
Raša	-	-	-	-	-	18	9	14	4	15
Sveta Nedelja	-	-	-	-	-	20	11	8	9	17
Sveti Lovreč	-	-	-	-	-	4	2	4	10	1
Sveti Petar u Šumi	-	-	-	-	-	2	2	2	3	2
Svetvinčenat	-	-	-	-	-	6	13	7	6	10
Tar-Vabriga – Torre-Abrega	-	2	-	-	-	3	7	5	2	9
Tinjan	-	-	-	-	-	3	4	5	5	14
Višnjan – Visignano	-	1	-	-	-	5	7	8	9	8
Vižinada – Visinada	-	-	-	-	-	6	4	7	5	3
Vrsar – Orsera	-	-	-	-	-	4	4	7	9	6
Žminj	-	-	-	-	-	6	7	11	12	18
Dubrovačko-neretvanska Dubrovnik-Neretva	-	108	-	8	2	74	408	393	366	461
Gradovi/ Towns										
Dubrovnik	-	57	-	8	2	12	145	134	124	182
Korčula	-	9	-	-	-	8	22	14	24	25
Metković	-	7	-	-	-	8	45	43	42	40
Opuzen	-	1	-	-	-	-	9	13	9	15
Ploče	-	6	-	-	-	9	24	27	22	27

4.6. UMRLI PREMA POSTIGNUTOM OBRAZOVANJU I TROMJESEČJU SMRTI U 2021. PO ŽUPANIJAMA I GRADOVIMA/OPĆINAMA
DEATHS, BY EDUCATIONAL ATTAINMENT AND QUARTER OF DEATH, BY COUNTIES AND TOWNS/MUNICIPALITIES, 2021

(nastavak)
(continued)

Županija County of	Ukupno Total	Postignuto obrazovanje Educational attainment								
		bez škole i od 1 do 3 razreda osnovne škole Without schooling and 1 – 3 grades of basic school	od 4 do 7 razreda osnovne škole 4 – 7 grades of basic school	osnovna škola Basic school	srednja škola Upper secondary school			viša škola, I. (VI.) stupanj fakulteta, kratki stručni studij u trajanju kraćem od 3 godine School of professional higher education, undergraduate study, professional study lasting less than 3 years	preddiplomski stručni studij u trajanju od najmanje 3 godine Undergraduate professional study lasting 3 years or longer	specijalistički diplomski stručni studij Specialist graduate professional study
					industrijske i obrtničke strukovne škole, škole za zanimanje u trajanju od 1 do 3 godine i škole za KV i VKV radnike Industrial and vocational school, occupational school lasting 1 – 3 years	tehničke i srodne strukovne škole, škole za zanimanje u trajanju od 4 ili više godina Technical and related vocational school, occupational school lasting 4 years or longer	gimnazija Grammar school			
<i>Općine/ Municipalities</i>										
Blato	73	4	13	24	22	4	-	1	-	-
Dubrovačko primorje	33	3	6	13	4	2	-	3	-	-
Janjina	16	-	2	7	1	2	-	2	1	-
Konavle	113	5	17	30	30	18	-	4	-	-
Kula Norinska	17	4	6	2	3	1	-	-	-	-
Lastovo	12	-	2	7	-	1	-	-	-	-
Lumbarda	16	-	-	4	10	-	-	1	-	-
Mljet	20	1	1	10	3	1	-	1	-	-
Orebić	63	2	7	21	7	9	-	2	-	-
Pojezerje	14	4	2	3	4	1	-	-	-	-
Slivno	28	2	9	6	7	2	-	-	-	-
Smokvica	11	-	1	6	2	1	-	-	-	-
Ston	38	5	3	18	7	4	-	-	-	-
Trpanj	11	1	1	1	-	2	-	-	-	-
Vela Luka	67	3	9	19	15	6	1	4	-	-
Zažablje	16	1	10	3	2	-	-	-	-	-
Župa dubrovačka	94	7	3	28	25	19	1	5	-	-
<i>Međimurska Međimurje</i>	1 460	80	369	455	348	91	18	41	3	-
<i>Gradovi/ Towns</i>										
Čakovec	333	9	47	93	89	34	10	23	2	-
Mursko Središće	66	4	13	26	16	5	-	-	-	-
Prelog	115	7	42	28	26	5	-	4	-	-
<i>Općine/ Municipalities</i>										
Belica	62	1	17	23	15	5	-	-	-	-
Dekanovec	10	1	3	4	2	-	-	-	-	-
Domašinec	28	1	8	13	6	-	-	-	-	-
Donja Dubrava	35	5	10	11	6	1	1	1	-	-
Donji Kraljevec	54	2	16	19	14	2	-	-	-	-
Donji Vidovec	21	3	9	6	2	1	-	-	-	-
Goričan	43	4	13	10	12	3	-	-	-	-
Gornji Mihaljevec	20	2	9	6	2	-	-	-	-	-
Kotoriba	32	1	13	7	7	2	-	-	-	-
Mala Subotica	48	2	14	13	10	5	-	-	1	-
Nedelišće	146	12	26	49	41	10	1	5	-	-
Orehovica	37	3	15	12	6	1	-	-	-	-
Podturen	52	-	22	14	15	-	-	1	-	-
Pribislavec	39	2	8	11	11	3	3	-	-	-
Selnica	44	2	12	18	8	1	-	1	-	-
Strahoninec	37	-	2	12	15	4	-	2	-	-
Sveta Marija	26	6	11	6	2	1	-	-	-	-
Sveti Juraj na Bregu	72	7	20	26	12	2	2	2	-	-
Sveti Martin na Muri	44	4	10	18	9	-	1	-	-	-
Šenkovec	27	1	6	7	7	2	-	1	-	-
Štrigova	40	1	16	10	11	1	-	-	-	-
Vratišinec	29	-	7	13	4	3	-	1	-	-
Grad Zagreb City of Zagreb	10 962	315	529	1 389	1 705	1 797	239	513	1	-

4.6. UMRLI PREMA POSTIGNUTOM OBRAZOVANJU I TROMJESEČJU SMRTI U 2021. PO ŽUPANIJAMA I GRADOVIMA/OPĆINAMA
DEATHS, BY EDUCATIONAL ATTAINMENT AND QUARTER OF DEATH, BY COUNTIES AND TOWNS/MUNICIPALITIES, 2021

(nastavak)
(continued)

Županija County of	Postignuto obrazovanje Educational attainment						Tromesečje smrti Quarter of death			
	preddiplomski sveučilišni studij Undergraduate university study	fakulteti, umjetničke akademije, sveučilišni studij, diplomski sveučilišni studij te integrirani preddiplomski i diplomski sveučilišni studij Faculty, art academy, university study, graduate university study an integrated undergraduate and graduate university study	poslijediplomski specijalistički studij Postgraduate specialist study	magistarski znanstveni, stručni i umjetnički studij Master's level scientific, professional and art study	doktorat Doctorate	nepoznato Unknown	I.	II.	III.	IV.
<i>Općine/ Municipalities</i>										
Blato	-	3	-	-	-	2	18	20	19	16
Dubrovačko primorje	-	1	-	-	-	1	10	11	9	3
Janjina	-	-	-	-	-	1	5	5	3	3
Konavle	-	4	-	-	-	5	31	33	25	24
Kula Norinska	-	-	-	-	-	1	3	4	4	6
Lastovo	-	1	-	-	-	1	7	1	-	4
Lumbarda	-	-	-	-	-	1	1	4	3	8
Mljet	-	1	-	-	-	2	1	6	7	6
Orebić	-	9	-	-	-	6	23	10	17	13
Požezerje	-	-	-	-	-	-	2	-	3	9
Slivno	-	-	-	-	-	2	5	4	7	12
Smokvica	-	-	-	-	-	1	3	4	1	3
Ston	-	-	-	-	-	1	10	10	5	13
Trpanj	-	3	-	-	-	3	3	-	5	3
Vela Luka	-	3	-	-	-	7	16	20	11	20
Zažablje	-	-	-	-	-	-	3	4	2	7
Župa dubrovačka	-	3	-	-	-	3	22	26	24	22
Međimurska Međimurje	-	30	-	2	-	23	365	344	325	426
<i>Gradovi/ Towns</i>										
Čakovec	-	19	-	2	-	5	80	87	84	82
Mursko Središće	-	2	-	-	-	-	11	12	15	28
Prelog	-	1	-	-	-	2	32	22	24	37
<i>Općine/ Municipalities</i>										
Belica	-	-	-	-	-	1	20	11	11	20
Dekanovec	-	-	-	-	-	-	3	3	2	2
Domašinec	-	-	-	-	-	-	7	4	10	7
Donja Dubrava	-	-	-	-	-	-	9	6	7	13
Donji Kraljevec	-	1	-	-	-	-	16	12	13	13
Donji Vidovec	-	-	-	-	-	-	5	5	4	7
Goričan	-	1	-	-	-	-	7	12	14	10
Gornji Mihaljevec	-	1	-	-	-	-	4	10	3	3
Kotoriba	-	1	-	-	-	1	8	5	5	14
Mala Subotica	-	-	-	-	-	3	13	11	10	14
Nedelišće	-	-	-	-	-	2	31	32	38	45
Orehovica	-	-	-	-	-	-	13	11	4	9
Podturen	-	-	-	-	-	-	16	16	11	9
Pribislavec	-	-	-	-	-	1	7	10	8	14
Selnica	-	-	-	-	-	2	7	9	13	15
Strahoninec	-	1	-	-	-	1	6	8	8	15
Sveta Marija	-	-	-	-	-	-	8	5	6	7
Sveti Juraj na Bregu	-	-	-	-	-	1	20	16	17	19
Sveti Martin na Muri	-	-	-	-	-	2	15	13	5	11
Šenkovec	-	3	-	-	-	-	5	8	5	9
Štrigova	-	-	-	-	-	1	15	8	4	13
Vratišinec	-	-	-	-	-	1	7	8	4	10
Grad Zagreb City of Zagreb	3	1 170	1	52	58	3 190	2 586	2 668	2 363	3 345

4.7. UMRLA DOJENČAD PREMA SKUPINAMA UZROKA SMRTI U 2021. PO ŽUPANIJAMA
INFANT DEATHS, BY GROUPS OF CAUSES OF DEATH, BY COUNTIES, 2021

Županija County of	Ukupno Total	Uzrok smrti Cause of death																			
		I.	II.	III.	IV.	V.	VI.	VII.	VIII.	IX.	X.	XI.	XII.	XIII.	XIV.	XV.	XVI.	XVII.	XVIII.	XIX.	XXII.
Republika Hrvatska Republic of Croatia	137	-	-	-	-	-	-	-	-	1	4	-	-	-	-	-	73	47	9	-	3
Zagrebačka Zagreb	12	-	-	-	-	-	-	-	-	-	1	-	-	-	-	-	7	3	-	-	1
Krapinsko-zagorska Krapina-Zagorje	3	-	-	-	-	-	-	-	-	-	-	-	-	-	-	-	3	-	-	-	-
Sisačko-moslavačka Sisak-Moslavina	4	-	-	-	-	-	-	-	-	-	-	-	-	-	-	-	2	1	1	-	-
Karlovačka Karlovac	2	-	-	-	-	-	-	-	-	-	-	-	-	-	-	-	1	1	-	-	-
Varaždinska Varaždin	5	-	-	-	-	-	-	-	-	-	-	-	-	-	-	-	2	3	-	-	-
Koprivničko-križevačka Koprivnica-Križevci	5	-	-	-	-	-	-	-	-	-	1	-	-	-	-	-	2	2	-	-	-
Bjelovarsko-bilogorska Bjelovar-Bilogora	6	-	-	-	-	-	-	-	-	-	-	-	-	-	-	-	2	2	2	-	-
Primorsko-goranska Primorje-Gorski kotar	8	-	-	-	-	-	-	-	-	-	-	-	-	-	-	-	4	4	-	-	-
Ličko-senjska Lika-Senj	4	-	-	-	-	-	-	-	-	-	-	-	-	-	-	-	1	2	1	-	-
Virovitičko-podravska Virovitica-Podravina	2	-	-	-	-	-	-	-	-	-	-	-	-	-	-	-	1	1	-	-	-
Požeško-slavonska Požega-Slavonia	1	-	-	-	-	-	-	-	-	-	-	-	-	-	-	-	-	1	-	-	-
Brodsko-posavska Slavonski Brod-Posavina	5	-	-	-	-	-	-	-	-	-	-	-	-	-	-	-	3	2	-	-	-
Zadarska Zadar	5	-	-	-	-	-	-	-	-	-	-	-	-	-	-	-	3	2	-	-	-
Osječko-baranjska Osijek-Baranja	12	-	-	-	-	-	-	-	-	-	-	-	-	-	-	-	7	3	-	-	2
Šibensko-kninska Šibenik-Knin	3	-	-	-	-	-	-	-	-	-	-	-	-	-	-	-	1	1	1	-	-
Vukovarsko-srijemska Vukovar-Sirmium	3	-	-	-	-	-	-	-	-	-	-	-	-	-	-	-	2	1	-	-	-
Splitsko-dalmatinska Split-Dalmatia	22	-	-	-	-	-	-	-	-	1	-	-	-	-	-	-	16	5	-	-	-
Istarska Istria	2	-	-	-	-	-	-	-	-	-	-	-	-	-	-	-	1	1	-	-	-
Dubrovačko-neretvanska Dubrovnik-Neretva	6	-	-	-	-	-	-	-	-	-	1	-	-	-	-	-	1	4	-	-	-
Međimurska Međimurje	9	-	-	-	-	-	-	-	-	-	-	-	-	-	-	-	4	2	3	-	-
Grad Zagreb City of Zagreb	18	-	-	-	-	-	-	-	-	-	1	-	-	-	-	-	10	6	1	-	-

Uzrok smrti:

- I. Zarazne i parazitarne bolesti
- II. Novotvorine (neoplazme)
- III. Bolesti krvi i krvotvornog sustava te određene bolesti imunološkog sustava
- IV. Endokrine bolesti, bolesti prehrane i metabolizma
- V. Duševni poremećaji i poremećaji ponašanja
- VI. Bolesti živčanog sustava
- VII. Bolesti oka i očnih adnexa
- VIII. Bolesti uha i mastoidnog nastavka
- IX. Bolesti cirkulacijskog sustava
- X. Bolesti dišnog sustava
- XI. Bolesti probavnog sustava
- XII. Bolesti kože i potkožnog tkiva
- XIII. Bolesti mišićno-koštanog sustava i vezivnog tkiva
- XIV. Bolesti sustava mokraćnih i spolnih organa
- XV. Trudnoća, porođaj i babinje
- XVI. Određena stanja nastala u perinatalnom razdoblju
- XVII. Kongenitalne malformacije, deformiteti i kromosomske abnormalnosti
- XVIII. Simptomi, znakovi i abnormalni klinički i laboratorijski nalazi nevršteni drugamo
- XIX. Ozljede, otrovanja i neke druge posljedice vanjskih uzroka
- XXII. Šifre za posebne namjene

Cause of death:

- I Infectious and parasitic diseases
- II Neoplasms
- III Diseases of the blood and blood-forming organs and certain disorders involving the immune mechanism
- IV Endocrine, nutritional and metabolic diseases
- V Mental and behavioural disorders
- VI Diseases of the nervous system
- VII Diseases of the eye and adnexa
- VIII Diseases of the ear and mastoid process
- IX Diseases of the circulatory system
- X Diseases of the respiratory system
- XI Diseases of the digestive system
- XII Diseases of the skin and subcutaneous tissue
- XIII Diseases of the musculoskeletal system and connective tissue
- XIV Diseases of the genitourinary system
- XV Pregnancy, childbirth and the puerperium
- XVI Certain conditions originating in the perinatal period
- XVII Congenital malformations, deformations and chromosomal abnormalities
- XVIII Symptoms, signs and abnormal clinical and laboratory findings not elsewhere classified
- XIX Injury, poisoning and certain other consequences of external causes
- XXII Codes for special purposes

4.8. UMRLA DOJENČAD PREMA SPOLU, STAROSTI I TROMJESEČJU SMRTI U 2021. PO ŽUPANIJAMA
INFANT DEATHS, BY SEX, AGE AND QUARTER OF DEATH, BY COUNTIES, 2021

Županija County of	Ukupno Total	Od toga ženska dojenčad Out of that female infants	Starost Age								Tromjesečje smrti Quarter of death			
			manje od 24 sata Less than 24 hours	dani Days					mjeseci Months		I.	II.	III.	IV.
				1	2 – 6	7 – 13	14 – 20	21 – 29	1 – 6	7 – 11				
Republika Hrvatska Republic of Croatia	137	60	34	12	26	17	5	6	35	2	34	30	36	37
Zagrebačka Zagreb	12	8	3	-	1	2	1	2	2	1	3	2	3	4
Krapinsko-zagorska Krapina-Zagorje	3	1	2	-	1	-	-	-	-	-	1	-	2	-
Sisačko-moslavačka Sisak-Moslavina	4	2	1	-	-	1	-	-	2	-	1	-	2	1
Karlovačka Karlovac	2	2	-	-	1	-	1	-	-	-	-	-	-	2
Varaždinska Varaždin	5	1	2	-	1	-	1	-	1	-	-	2	3	-
Koprivničko-križevačka Koprivnica-Križevci	5	3	-	-	2	-	-	-	2	1	1	2	1	1
Bjelovarsko-bilogorska Bjelovar-Bilogora	6	4	1	-	-	1	-	1	3	-	2	2	1	1
Primorsko-goranska Primorje-Gorski kotar	8	2	1	-	1	2	-	1	3	-	1	1	3	3
Ličko-senjska Lika-Senj	4	2	-	1	1	-	-	1	1	-	2	2	-	-
Virovitičko-podravska Virovitica-Podravina	2	2	1	-	-	1	-	-	-	-	1	-	1	-
Požeško-slavonska Požega-Slavonia	1	1	-	-	1	-	-	-	-	-	-	-	1	-
Brodsko-posavska Slavonski Brod-Posavina	5	1	4	-	-	-	-	1	-	-	3	1	-	1
Zadarska Zadar	5	1	1	2	-	-	-	-	2	-	-	1	-	4
Osječko-baranjska Osijek-Baranja	12	5	3	2	-	3	-	-	4	-	1	5	3	3
Šibensko-kninska Šibenik-Knin	3	1	-	1	-	-	1	-	1	-	-	3	-	-
Vukovarsko-srijemska Vukovar-Sirmium	3	1	1	1	-	-	-	-	1	-	2	-	1	-
Splitsko-dalmatinska Split-Dalmatia	22	11	7	2	8	4	-	-	1	-	6	5	6	5
Istarska Istria	2	-	1	1	-	-	-	-	-	-	-	-	1	1
Dubrovačko-neretvanska Dubrovnik-Neretva	6	4	-	-	2	1	-	-	3	-	2	2	2	-
Međimurska Međimurje	9	3	1	-	3	1	-	-	4	-	3	1	-	5
Grad Zagreb City of Zagreb	18	5	5	2	4	1	1	-	5	-	5	1	6	6

4.9. UMRLA DOJENČAD PREMA MJESTU SMRTI, LIJEČENJU I OSOBI KOJA JE UTVRDILA UZROK SMRTI U 2021. PO ŽUPANIJAMA
INFANT DEATHS, BY PLACE OF DEATH, MEDICAL TREATMENT AND PERSON WHO DETERMINED CAUSE OF DEATH, BY COUNTIES, 2021

Županija County of	Ukupno Total	Mjesto smrti Place of death				Liječena Treatment received			Uzrok smrti utvrdio Cause of death determined by				
		zdravstvena ustanova Medical institution	ustanova za smještaj Nursing home	stan Dwelling	drugo mjesto Other place	da Yes	ne No	nepoznato Unknown	mrtvozornik – doktor medicine Coroner – doctor of medicine	obducent Pathologist	doktor medicine koji je liječio Medical doctor who treated	mrtvozornik – drugi zdravstveni radnik Coroner – secondary medical worker	uzrok smrti neutvrđen Cause of death not defined
Republika Hrvatska Republic of Croatia	137	126	1	6	4	129	3	5	69	67	1	-	-
Zagrebačka Zagreb	12	11	-	1	-	11	-	1	9	3	-	-	-
Krapinsko-zagorska Krapina-Zagorje	3	3	-	-	-	3	-	-	2	-	1	-	-
Sisačko-moslavačka Sisak-Moslavina	4	3	-	-	1	4	-	-	1	3	-	-	-
Karlovačka Karlovac	2	2	-	-	-	2	-	-	1	1	-	-	-
Varaždinska Varaždin	5	5	-	-	-	5	-	-	4	1	-	-	-
Koprivničko-križevačka Koprivnica-Križevci	5	5	-	-	-	5	-	-	3	2	-	-	-
Bjelovarsko-bilogorska Bjelovar-Bilogora	6	6	-	-	-	6	-	-	1	5	-	-	-
Primorsko-goranska Primorje-Gorski kotar	8	8	-	-	-	8	-	-	6	2	-	-	-
Ličko-senjska Lika-Senj	4	2	-	-	2	2	1	1	1	3	-	-	-
Virovitičko-podravska Virovitica-Podravina	2	2	-	-	-	2	-	-	1	1	-	-	-
Požeško-slavonska Požega-Slavonia	1	1	-	-	-	1	-	-	1	-	-	-	-
Brodsko-posavska Slavonski Brod-Posavina	5	5	-	-	-	5	-	-	1	4	-	-	-
Zadarska Zadar	5	5	-	-	-	5	-	-	2	3	-	-	-
Osječko-baranjska Osijek-Baranja	12	11	1	-	-	12	-	-	9	3	-	-	-
Šibensko-kninska Šibenik-Knin	3	2	-	1	-	2	-	1	1	2	-	-	-
Vukovarsko-srijemska Vukovar-Sirmium	3	3	-	-	-	3	-	-	3	-	-	-	-
Splitsko-dalmatinska Split-Dalmatia	22	22	-	-	-	22	-	-	4	18	-	-	-
Istarska Istria	2	2	-	-	-	2	-	-	-	2	-	-	-
Dubrovačko-neretvanska Dubrovnik-Neretva	6	5	-	1	-	5	-	1	2	4	-	-	-
Međimurska Međimurje	9	6	-	3	-	7	2	-	5	4	-	-	-
Grad Zagreb City of Zagreb	18	17	-	-	1	17	-	1	12	6	-	-	-

4.10. NASILNE SMRTI PREMA SPOLU UMRLIH, VRSTI NASILNE SMRTI I MJESECU DOGAĐAJA U 2021. PO ŽUPANIJAMA I GRADOVIMA/OPĆINAMA
VIOLENT DEATHS, BY SEX OF DECEASED, TYPE OF DEATH AND MONTH OF OCCURRENCE, BY COUNTIES AND TOWNS/MUNICIPALITIES, 2021

Županija County of	Ukupno Total	Od toga žene Out of that women	Vrsta nasilne smrti Type of violent death					Mjesec događaja Month of occurrence											
			nesretan slučaj Accident	samo- ubojstvo Suicide	ubojstvo Homicide	posljedica ratnih događanja As cause of war	nepoznata, nerazjaš- njena smrt Unknown cause of death	I.	II.	III.	IV.	V.	VI.	VII.	VIII.	IX.	X.	XI.	XII.
Republika Hrvatska Republic of Croatia	2 676	1 085	1 911	583	30	-	152	199	191	197	231	199	265	244	248	233	240	224	205
Zagrebačka Zagreb	189	67	124	36	-	-	29	18	8	16	17	17	17	17	13	15	20	18	13
Gradovi/ Towns																			
Dugo Selo	6	2	5	1	-	-	-	-	2	-	-	1	-	-	-	-	2	1	-
Ivanić-Grad	9	1	3	2	-	-	4	1	-	-	-	1	3	1	-	2	-	-	1
Jastrebarsko	7	4	6	-	-	-	1	-	-	1	-	-	1	1	1	1	1	2	-
Samobor	24	10	17	4	-	-	3	3	-	1	2	3	1	6	3	2	1	2	-
Sveta Nedelja	6	3	4	1	-	-	1	-	-	-	-	1	-	-	2	1	-	-	2
Sveti Ivan Zelina	12	4	10	-	-	-	2	3	-	2	-	2	1	-	-	1	-	2	1
Veika Gorica	32	11	18	9	-	-	5	2	3	1	4	3	1	2	3	1	6	3	3
Vrbovec	11	4	7	2	-	-	2	3	-	2	-	-	3	-	-	1	1	1	1
Zaprešić	13	5	7	2	-	-	4	3	-	-	4	-	2	1	1	-	-	2	-
Općine/ Municipalities																			
Bedenica	1	1	1	-	-	-	-	-	-	-	-	-	-	-	1	-	-	-	-
Bistra	7	3	5	2	-	-	-	-	-	1	2	1	1	-	-	1	1	-	-
Brckovljani	6	4	6	-	-	-	-	-	1	2	-	-	-	1	-	1	-	-	1
Brdovec	8	2	5	2	-	-	1	-	-	-	1	3	1	-	1	1	1	-	-
Dubrava	6	3	3	2	-	-	1	1	1	-	1	-	1	-	-	-	1	1	-
Dubravica	-	-	-	-	-	-	-	-	-	-	-	-	-	-	-	-	-	-	-
Farkaševac	2	-	-	2	-	-	-	-	-	-	-	-	-	1	-	-	-	1	-
Gradec	5	-	4	1	-	-	-	-	-	-	-	-	-	1	-	-	2	1	1
Jakovlje	4	2	4	-	-	-	-	-	-	-	-	1	1	-	-	-	-	1	1
Klinča Sela	6	4	4	2	-	-	-	1	-	-	2	-	-	-	-	-	1	-	2
Kloštar Ivanić	2	-	2	-	-	-	-	-	-	-	-	1	-	-	-	-	-	1	-
Krašić	-	-	-	-	-	-	-	-	-	-	-	-	-	-	-	-	-	-	-
Krvarsko	-	-	-	-	-	-	-	-	-	-	-	-	-	-	-	-	-	-	-
Križ	4	-	2	-	-	-	2	-	1	1	-	-	1	-	-	1	-	-	-
Luka	3	1	2	1	-	-	-	-	-	1	-	-	-	1	-	-	1	-	-
Marija Gorica	-	-	-	-	-	-	-	-	-	-	-	-	-	-	-	-	-	-	-
Orle	-	-	-	-	-	-	-	-	-	-	-	-	-	-	-	-	-	-	-
Pisarovina	1	-	1	-	-	-	-	-	-	-	-	-	-	-	-	-	-	1	-
Pokupsko	2	1	1	1	-	-	-	-	-	-	-	-	-	-	-	2	-	-	-
Preseka	1	-	1	-	-	-	-	-	-	-	-	-	-	-	-	-	1	-	-
Pušća	3	-	1	-	-	-	2	-	-	2	-	-	-	1	-	-	-	-	-
Rakovec	1	-	-	-	-	-	1	-	-	-	-	-	1	-	-	-	-	-	-
Rugvica	4	2	3	1	-	-	-	-	-	1	1	-	-	1	-	1	-	1	-
Stupnik	3	-	2	1	-	-	-	1	-	-	-	-	1	-	-	-	-	-	-
Žumberak	-	-	-	-	-	-	-	-	-	-	-	-	-	-	-	-	-	-	-
Krapinsko-zagorska Krapina-Zagorje	93	29	58	24	2	-	9	8	3	4	10	7	10	11	9	4	8	8	11
Gradovi/ Towns																			
Donja Stubica	5	-	3	1	-	-	1	-	-	1	-	-	-	2	-	-	-	2	-
Klanjec	2	-	2	-	-	-	-	-	-	-	1	-	1	-	-	-	-	-	-
Krapina	5	2	3	1	-	-	1	3	-	-	-	-	1	-	-	-	-	1	-
Oroslavje	4	2	1	2	-	-	1	2	-	-	1	1	-	-	-	-	-	-	-
Pregrada	5	3	2	2	-	-	1	-	1	-	1	2	1	-	-	-	-	-	-
Zabok	5	2	3	2	-	-	-	-	-	-	-	-	1	-	2	-	1	-	1
Zlatar	6	1	4	2	-	-	-	-	-	-	2	-	1	2	1	-	-	-	-
Općine/ Municipalities																			
Bedekovčina	4	1	1	1	-	-	2	2	-	-	-	-	-	-	1	-	-	-	1
Budinščina	1	-	-	1	-	-	-	-	-	-	-	-	-	-	-	-	-	-	1
Desinić	5	1	3	2	-	-	-	-	-	1	-	-	-	-	1	1	2	-	-
Đurmanec	2	2	2	-	-	-	-	-	-	-	-	-	1	-	1	-	-	-	-
Gornja Stubica	1	1	1	-	-	-	-	-	-	-	-	-	-	-	1	-	-	-	-
Hrašćina	1	-	1	-	-	-	-	-	-	-	-	-	1	-	-	-	-	-	-
Hum na Sutli	3	1	2	-	1	-	-	-	-	-	-	-	-	-	-	-	2	-	1
Jesenje	1	-	1	-	-	-	-	-	-	-	-	-	1	-	-	-	-	-	-
Konjščina	2	-	-	2	-	-	-	-	-	-	-	-	-	1	-	-	-	-	1
Kraljevec na Sutli	1	1	1	-	-	-	-	-	-	-	-	-	-	-	-	-	-	-	1
Krapinske Toplice	4	2	3	1	-	-	-	1	-	-	1	-	1	1	-	-	-	-	-
Kumrovec	3	-	2	-	-	-	1	-	1	-	-	-	-	-	-	1	1	-	-
Lobor	5	2	4	-	-	-	1	-	-	1	1	1	-	1	-	-	-	-	1
Maće	5	2	3	1	-	-	1	-	-	1	1	-	2	1	-	-	-	-	-
Marija Bistrica	4	1	2	2	-	-	-	-	-	-	-	-	-	-	1	-	-	1	2
Mihovljan	-	-	-	-	-	-	-	-	-	-	-	-	-	-	-	-	-	-	-

4.10. NASILNE SMRTI PREMA SPOLU UMRLIH, VRSTI NASILNE SMRTI I MJESECU DOGAĐAJA U 2021. PO ŽUPANIJAMA I GRADOVIMA/OPĆINAMA
VIOLENT DEATHS, BY SEX OF DECEASED, TYPE OF DEATH AND MONTH OF OCCURRENCE, BY COUNTIES AND TOWNS/MUNICIPALITIES, 2021

(nastavak)
(continued)

Županija County of	Ukupno Total	Od toga žene Out of that women	Vrsta nasilne smrti Type of violent death					Mjesec događaja Month of occurrence											
			nesretni slučaj Accident	samo- ubojstvo Suicide	ubojstvo Homicide	posljedica ratnih događanja As cause of war	nepoznata, nerazjaš- njena smrt Unknown cause of death	I.	II.	III.	IV.	V.	VI.	VII.	VIII.	IX.	X.	XI.	XII.
Novi Golubovec	1	-	1	-	-	-	-	-	-	-	-	-	-	-	-	-	-	1	-
Petrovsko	4	2	2	1	1	-	-	-	-	1	-	-	-	-	-	-	1	-	2
Radoboj	5	2	3	2	-	-	-	-	1	2	-	-	1	-	-	-	-	1	-
Stubičke Toplice	-	-	-	-	-	-	-	-	-	-	-	-	-	-	-	-	-	-	-
Sveti Križ Začretje	1	-	1	-	-	-	-	-	-	-	-	1	-	-	-	-	-	-	-
Tuhelj	2	-	2	-	-	-	-	-	-	-	-	-	-	-	1	-	-	-	1
Veliko Trgovišće	3	-	2	1	-	-	-	-	-	1	-	1	-	-	-	-	1	-	-
Zagorska Sela	-	-	-	-	-	-	-	-	-	-	-	-	-	-	-	-	-	-	-
Zlatar-Bistrica	3	1	3	-	-	-	-	-	-	-	-	-	1	-	-	-	-	1	1
Sisačko-moslavačka Sisak-Moslavina	102	43	82	19	1	-	-	10	6	12	8	7	7	11	11	8	7	6	9
Gradovi/ Towns																			
Glina	6	1	4	2	-	-	-	1	-	1	1	-	-	-	1	-	1	1	-
Hrvatska Kostajnica	-	-	-	-	-	-	-	-	-	-	-	-	-	-	-	-	-	-	-
Kutina	9	3	8	1	-	-	-	-	-	1	2	1	1	2	1	1	-	-	-
Novska	5	4	4	1	-	-	-	1	1	-	-	-	-	-	-	1	-	-	2
Petrinja	15	6	11	4	-	-	-	1	-	1	2	1	3	-	1	1	1	2	2
Popovača	9	3	6	2	1	-	-	1	-	1	-	2	-	1	2	1	-	-	1
Sisak	24	10	20	4	-	-	-	3	3	2	-	1	2	4	3	2	2	1	1
Općine/ Municipalities																			
Donji Kukuruzari	-	-	-	-	-	-	-	-	-	-	-	-	-	-	-	-	-	-	-
Dvor	3	2	3	-	-	-	-	-	-	-	-	-	-	1	-	1	1	-	-
Gvozd	8	4	7	1	-	-	-	2	1	1	-	-	1	1	-	-	-	1	1
Hrvatska Dubica	4	2	4	-	-	-	-	-	1	2	-	-	-	-	-	-	-	-	1
Jasenovac	-	-	-	-	-	-	-	-	-	-	-	-	-	-	-	-	-	-	-
Lekenik	6	2	5	1	-	-	-	1	-	1	1	-	1	-	1	1	1	-	-
Lipovljani	2	1	1	1	-	-	-	-	-	1	-	-	-	-	1	-	-	-	-
Majur	1	1	1	-	-	-	-	-	-	-	-	-	-	1	-	-	-	-	-
Martinska Ves	2	-	2	-	-	-	-	-	-	-	-	1	-	-	-	-	1	-	-
Sunja	4	1	2	2	-	-	-	-	-	2	-	-	1	1	-	-	-	-	-
Topusko	2	1	2	-	-	-	-	-	-	2	-	-	-	-	-	-	-	-	-
Velika Ludina	2	2	2	-	-	-	-	-	-	-	-	-	-	-	-	-	-	1	1
Karlovačka Karlovac	106	43	80	23	-	-	3	5	13	11	11	8	13	4	8	10	7	10	6
Gradovi/ Towns																			
Duga Resa	11	3	6	4	-	-	1	-	1	2	-	3	2	-	1	1	-	-	1
Karlovac	40	19	34	6	-	-	-	1	2	3	6	5	7	1	3	5	3	2	2
Ogulin	11	2	6	4	-	-	1	1	5	1	-	-	-	1	-	-	2	-	1
Ozalj	4	1	3	1	-	-	-	-	1	1	-	-	-	-	1	1	-	-	-
Slunj	4	2	3	1	-	-	-	-	2	-	1	-	-	-	-	-	-	-	1
Općine/ Municipalities																			
Barlović	-	-	-	-	-	-	-	-	-	-	-	-	-	-	-	-	-	-	-
Bosiljevo	-	-	-	-	-	-	-	-	-	-	-	-	-	-	-	-	-	-	-
Cetingrad	3	-	3	-	-	-	-	1	-	-	-	-	-	-	1	1	-	-	-
Draganić	2	-	2	-	-	-	-	-	-	-	-	-	1	-	-	1	-	-	-
Generalski Stol	4	3	4	-	-	-	-	1	-	-	2	-	-	-	-	-	-	1	-
Josipdol	4	2	2	2	-	-	-	-	-	-	1	-	-	-	1	-	-	2	-
Kamanje	1	1	1	-	-	-	-	-	-	-	-	-	-	-	-	-	-	1	-
Krnjak	3	2	3	-	-	-	-	-	1	-	-	-	-	-	-	1	-	1	-
Lasinja	-	-	-	-	-	-	-	-	-	-	-	-	-	-	-	-	-	-	-
Netretić	5	4	4	1	-	-	-	1	-	1	1	-	-	1	-	-	1	-	-
Plaški	4	2	2	2	-	-	-	-	1	-	-	-	1	1	-	-	-	1	-
Rakovica	1	-	1	-	-	-	-	-	-	-	-	-	1	-	-	-	-	-	-
Ribnik	1	-	-	1	-	-	-	-	-	-	-	-	-	-	-	-	-	1	-
Saborsko	1	-	-	-	-	-	1	-	-	1	-	-	-	-	-	-	-	-	-
Tounj	-	-	-	-	-	-	-	-	-	-	-	-	-	-	-	-	-	-	-
Vojnić	4	2	3	1	-	-	-	-	-	1	-	-	-	-	1	-	-	1	1
Žakanje	3	-	3	-	-	-	-	-	-	1	-	-	1	-	-	-	1	-	-
Varaždinska Varaždin	93	34	59	31	2	-	1	7	6	9	9	10	5	8	15	6	7	7	4
Gradovi/ Towns																			
Ivanec	7	3	4	3	-	-	-	-	-	1	1	1	-	-	1	2	-	-	1
Lepoglava	5	2	1	4	-	-	-	-	-	-	1	2	-	-	1	-	-	1	-

4.10. NASILNE SMRTI PREMA SPOLU UMRLIH, VRSTI NASILNE SMRTI I MJESECU DOGAĐAJA U 2021. PO ŽUPANIJAMA I GRADOVIMA/OPĆINAMA
VIOLENT DEATHS, BY SEX OF DECEASED, TYPE OF DEATH AND MONTH OF OCCURRENCE, BY COUNTIES AND TOWNS/MUNICIPALITIES, 2021

(nastavak)
(continued)

Županija County of	Ukupno Total	Od toga žene Out of that women	Vrsta nasilne smrti Type of violent death					Mjesec događaja Month of occurrence											
			nesretan slučaj Accident	samo- ubojstvo Suicide	ubojstvo Homicide	posljedica ratnih događanja As cause of war	nepoznata, nerazjaš- njena smrt Unknown cause of death	I.	II.	III.	IV.	V.	VI.	VII.	VIII.	IX.	X.	XI.	XII.
Ludbreg	4	2	2	2	-	-	-	2	-	-	1	-	-	1	-	-	-	-	-
Novi Marof	10	4	6	4	-	-	-	1	-	1	1	-	2	-	-	2	-	-	2
Varaždin	19	6	14	3	2	-	-	3	2	1	2	2	-	1	4	-	3	1	-
Varaždinske Toplice	3	-	1	2	-	-	-	-	1	-	-	-	-	-	-	1	-	-	1
Općine/ Municipalities																			
Bednja	3	1	3	-	-	-	-	-	-	-	-	1	-	-	-	-	-	2	-
Beretinec	1	-	1	-	-	-	-	-	-	-	-	-	-	-	1	-	-	-	-
Breznica	2	1	2	-	-	-	-	-	-	1	1	-	-	-	-	-	-	-	-
Breznički Hum	-	-	-	-	-	-	-	-	-	-	-	-	-	-	-	-	-	-	-
Cestica	2	-	2	-	-	-	-	-	1	-	1	-	-	-	-	-	-	-	-
Donja Voća	4	2	1	3	-	-	-	-	-	-	-	-	1	2	-	-	-	1	-
Gornji Knežinec	2	-	2	-	-	-	-	-	-	-	-	-	-	1	1	-	-	-	-
Jalžabet	2	1	1	1	-	-	-	-	-	-	1	-	-	1	-	-	-	-	-
Klenovnik	1	1	-	1	-	-	-	-	-	-	-	-	1	-	-	-	-	-	-
Ljubešćica	-	-	-	-	-	-	-	-	-	-	-	-	-	-	-	-	-	-	-
Mali Bukovec	3	1	3	-	-	-	-	1	-	1	-	-	-	-	1	-	-	-	-
Martijanec	2	1	1	1	-	-	-	-	-	1	-	-	1	-	-	-	-	-	-
Maruševac	3	1	3	-	-	-	-	-	-	-	-	-	-	2	-	-	1	-	-
Petrijanec	5	3	5	-	-	-	-	-	-	-	-	1	1	1	1	1	1	1	1
Sračinec	1	-	-	-	-	-	-	1	-	-	1	-	-	-	-	-	-	-	-
Sveti Đurd	3	-	2	1	-	-	-	-	-	1	-	-	2	-	-	-	-	-	-
Sveti Ilija	1	1	-	1	-	-	-	-	-	-	-	-	-	1	-	-	-	-	-
Trnovec Bartolovečki	1	1	-	1	-	-	-	1	-	-	-	-	-	-	-	-	-	-	-
Veliki Bukovec	2	-	-	2	-	-	-	-	-	-	1	-	1	-	-	-	-	-	-
Vidovec	2	1	1	1	-	-	-	-	-	1	-	-	1	-	-	-	-	-	-
Vinica	3	-	2	1	-	-	-	-	-	2	1	-	-	-	-	-	-	-	-
Visoko	2	2	2	-	-	-	-	1	-	-	-	-	-	-	-	-	1	-	-
Koprivničko-križevačka Koprivnica-Križevci	78	29	49	26	1	-	2	4	7	4	11	8	4	11	8	2	9	6	4
Gradovi/ Towns																			
Đurđevac	6	2	4	2	-	-	-	1	1	-	1	-	-	-	-	-	2	-	1
Koprivnica	14	6	8	6	-	-	-	1	1	1	1	2	-	2	2	-	1	3	-
Križevci	12	3	5	5	1	-	1	-	-	2	1	3	1	1	1	-	1	1	1
Općine/ Municipalities																			
Drnje	2	2	2	-	-	-	-	-	-	-	1	-	-	-	-	1	-	-	-
Đelekovec	-	-	-	-	-	-	-	-	-	-	-	-	-	-	-	-	-	-	-
Ferdinandovac	1	-	1	-	-	-	-	-	-	-	1	-	-	-	-	-	-	-	-
Gola	1	-	1	-	-	-	-	-	-	-	-	-	-	-	-	-	1	-	-
Gornja Rijeka	4	2	3	1	-	-	-	-	-	-	-	2	-	2	-	-	-	-	-
Hlebine	1	-	1	-	-	-	-	-	-	-	1	-	-	-	-	-	-	-	-
Kalinovac	3	1	3	-	-	-	-	-	-	-	2	-	-	-	1	-	-	-	-
Kalnik	-	-	-	-	-	-	-	-	-	-	-	-	-	-	-	-	-	-	-
Kloštar Podravski	2	1	2	-	-	-	-	-	-	1	-	-	-	-	-	-	1	-	-
Koprivnički Bregi	2	1	-	2	-	-	-	1	-	-	-	-	-	-	1	-	-	-	-
Koprivnički Ivanec	-	-	-	-	-	-	-	-	-	-	-	-	-	-	-	-	-	-	-
Legrad	3	1	1	2	-	-	-	-	1	-	-	-	-	1	1	-	-	-	-
Molve	2	1	1	1	-	-	-	-	-	-	-	-	1	-	-	-	-	1	-
Novigrad Podravski	2	2	2	-	-	-	-	-	-	1	-	-	-	-	-	-	-	-	1
Novo Virje	2	2	2	-	-	-	-	-	-	-	1	-	-	1	-	-	-	-	-
Peteranec	2	-	-	1	-	-	1	-	1	-	-	-	-	1	-	-	-	-	-
Podravske Sesvete	-	-	-	-	-	-	-	-	-	-	-	-	-	-	-	-	-	-	-
Rasinja	2	2	2	-	-	-	-	-	-	-	-	-	1	-	-	-	1	-	-
Sokolovac	5	2	1	4	-	-	-	-	1	-	-	-	1	-	-	1	2	-	-
Sveti Ivan Žabno	3	-	3	-	-	-	-	-	-	-	1	-	-	-	2	-	-	-	-
Sveti Petar Orehovec	5	1	3	2	-	-	-	1	1	-	-	1	1	1	-	-	-	-	-
Virje	4	-	4	-	-	-	-	-	-	-	1	-	-	1	-	-	-	1	1
Bjelovarsko-bilogorska Bjelovar-Bilogora	81	30	55	22	2	-	2	4	8	9	9	8	7	8	5	5	7	7	4
Gradovi/ Towns																			
Bjelovar	26	3	18	8	-	-	-	-	2	-	4	2	3	4	2	1	5	3	-
Čazma	8	3	6	2	-	-	-	-	1	-	1	1	1	1	1	-	-	-	1
Daruvar	5	4	5	-	-	-	-	1	1	-	1	-	-	-	-	-	1	-	-
Garešnica	6	2	4	2	-	-	-	-	-	2	1	-	1	-	-	1	1	-	-
Grubišno Polje	3	2	2	-	1	-	-	1	-	-	-	-	-	-	-	-	-	1	1

4.10. NASILNE SMRTI PREMA SPOLU UMRLIH, VRSTI NASILNE SMRTI I MJESECU DOGAĐAJA U 2021. PO ŽUPANIJAMA I GRADOVIMA/OPĆINAMA
VIOLENT DEATHS, BY SEX OF DECEASED, TYPE OF DEATH AND MONTH OF OCCURRENCE, BY COUNTIES AND TOWNS/MUNICIPALITIES, 2021

(nastavak)
(continued)

Županija County of	Ukupno Total	Od toga žene Out of that women	Vrsta nasilne smrti Type of violent death					Mjesec događaja Month of occurrence											
			nesretan slučaj Accident	samo- ubojstvo Suicide	ubojstvo Homicide	posljedica ratnih događanja As cause of war	nepoznata, nerazjaš- njena smrt Unknown cause of death	I.	II.	III.	IV.	V.	VI.	VII.	VIII.	IX.	X.	XI.	XII.
Općine/ Municipalities																			
Berek	1	-	1	-	-	-	-	-	1	-	-	-	-	-	-	-	-	-	-
Dežanovac	5	4	3	-	-	-	2	1	-	-	-	2	-	-	-	1	-	1	-
Đulovac	-	-	-	-	-	-	-	-	-	-	-	-	-	-	-	-	-	-	-
Hercegovac	2	1	1	1	-	-	-	-	-	-	-	-	1	-	-	-	-	1	-
Ivanska	-	-	-	-	-	-	-	-	-	-	-	-	-	-	-	-	-	-	-
Kapela	2	1	2	-	-	-	-	-	1	1	-	-	-	-	-	-	-	-	-
Končanica	2	2	1	1	-	-	-	1	-	-	-	1	-	-	-	-	-	-	-
Nova Rača	2	-	-	2	-	-	-	-	-	-	-	-	-	-	-	-	-	1	1
Rovišće	2	-	1	1	-	-	-	-	-	1	-	1	-	-	-	-	-	-	-
Severin	2	-	1	1	-	-	-	-	-	1	-	-	-	-	-	1	-	-	-
Sirač	2	1	2	-	-	-	-	-	-	-	1	-	-	1	-	-	-	-	-
Šandrovac	3	1	1	2	-	-	-	-	-	1	-	1	1	-	-	-	-	-	-
Štefanje	2	1	2	-	-	-	-	-	-	1	-	-	-	-	-	-	-	-	1
Velika Pisanica	-	-	-	-	-	-	-	-	-	-	-	-	-	-	-	-	-	-	-
Velika Trnovitica	2	2	1	1	-	-	-	-	1	-	-	-	-	1	-	-	-	-	-
Veliki Grđevac	2	-	2	-	-	-	-	-	-	-	1	-	-	1	-	-	-	-	-
Veliko Trojstvo	4	3	2	1	1	-	-	-	2	1	1	-	-	-	-	-	-	-	-
Zrinski Topolovac	-	-	-	-	-	-	-	-	-	-	-	-	-	-	-	-	-	-	-
Primorsko goranska Primorje-Gorski kotar	202	83	155	43	-	-	4	14	12	16	23	19	17	16	19	17	17	17	15
Gradovi/ Towns																			
Bakar	4	3	3	-	-	-	1	1	-	-	-	-	-	2	-	-	-	-	1
Cres	5	2	2	2	-	-	1	-	1	-	1	2	-	-	-	1	-	-	-
Črikvenica	8	3	6	2	-	-	-	-	-	-	-	1	1	1	-	1	-	4	-
Čabar	-	-	-	-	-	-	-	-	-	-	-	-	-	-	-	-	-	-	-
Delnice	2	1	1	1	-	-	-	-	1	1	-	-	-	-	-	-	-	-	-
Kastav	6	2	5	1	-	-	-	-	-	-	2	-	1	-	1	1	-	-	1
Kraljevica	4	2	4	-	-	-	-	1	-	-	3	-	-	-	-	-	-	-	-
Krk	2	-	1	1	-	-	-	-	-	-	-	-	1	-	-	1	-	-	-
Mali Lošinj	6	2	6	-	-	-	-	-	-	1	-	1	-	2	-	-	-	1	1
Novi Vinodolski	3	2	3	-	-	-	-	-	-	-	1	-	1	-	1	1	-	-	-
Opatija	4	2	3	1	-	-	-	-	-	1	-	1	-	1	-	1	-	-	-
Rab	4	1	4	-	-	-	-	-	-	-	-	1	1	-	-	-	-	1	1
Rijeka	100	51	79	19	-	-	2	8	5	9	10	8	10	7	10	7	10	8	8
Vrbovsko	6	1	4	2	-	-	-	2	-	-	-	-	-	1	-	1	1	1	-
Općine/ Municipalities																			
Baška	2	-	-	2	-	-	-	-	1	-	-	1	-	-	-	-	-	-	-
Brod Moravice	-	-	-	-	-	-	-	-	-	-	-	-	-	-	-	-	-	-	-
Čavle	4	1	4	-	-	-	-	-	-	1	-	-	1	-	2	-	-	-	-
Dobrinj	2	-	1	1	-	-	-	-	-	-	1	-	-	-	-	1	-	-	-
Fužine	-	-	-	-	-	-	-	-	-	-	-	-	-	-	-	-	-	-	-
Jelenje	7	3	4	3	-	-	-	-	-	1	1	-	-	-	1	2	1	1	-
Klana	1	-	-	1	-	-	-	-	-	-	-	-	1	-	-	-	-	-	-
Kostrena	2	1	1	1	-	-	-	-	-	-	1	-	-	-	1	-	-	-	-
Lokve	1	-	1	-	-	-	-	-	1	-	-	-	-	-	-	-	-	-	-
Lopar	1	1	1	-	-	-	-	-	-	-	-	-	1	-	-	-	-	-	-
Lovran	3	2	3	-	-	-	-	-	-	1	1	-	-	-	-	-	-	-	1
Malinska-Dubašnica	2	-	2	-	-	-	-	-	1	-	-	-	-	-	-	-	-	-	1
Matulji	6	1	5	1	-	-	-	-	1	1	1	-	-	2	-	-	-	-	1
Mošćenička Draga	1	-	1	-	-	-	-	-	-	-	-	-	1	-	-	-	-	-	-
Mrkopalj	-	-	-	-	-	-	-	-	-	-	-	-	-	-	-	-	-	-	-
Omišalj	2	-	1	1	-	-	-	-	-	-	-	-	-	1	-	1	-	-	-
Punat	1	-	-	1	-	-	-	-	-	-	-	-	-	-	-	-	-	1	-
Ravna Gora	1	-	-	1	-	-	-	-	1	-	-	-	-	-	-	-	-	-	-
Skrad	-	-	-	-	-	-	-	-	-	-	-	-	-	-	-	-	-	-	-
Vinodolska općina	3	-	2	1	-	-	-	-	-	1	1	1	-	-	-	-	-	-	-
Viškovo	8	2	8	-	-	-	-	2	-	1	-	3	-	-	1	-	1	-	-
Vrbnik	1	-	-	1	-	-	-	-	-	-	-	-	-	-	1	-	-	-	-
Ličko-senjska Lika-Senj	57	23	38	16	-	-	3	3	5	2	7	5	9	9	5	1	4	4	3
Gradovi/ Towns																			
Gospić	11	5	8	3	-	-	-	1	-	-	1	-	3	3	1	1	-	1	-
Novalja	3	3	1	1	-	-	1	-	-	-	1	-	1	1	-	-	-	-	-
Otočac	11	3	6	4	-	-	1	-	1	1	2	1	2	-	1	-	2	1	-
Senj	7	3	5	2	-	-	-	-	1	1	1	-	2	1	-	-	-	-	1

4.10. NASILNE SMRTI PREMA SPOLU UMRLIH, VRSTI NASILNE SMRTI I MJESECU DOGAĐAJA U 2021. PO ŽUPANIJAMA I GRADOVIMA/OPĆINAMA
VIOLENT DEATHS, BY SEX OF DECEASED, TYPE OF DEATH AND MONTH OF OCCURRENCE, BY COUNTIES AND TOWNS/MUNICIPALITIES, 2021

(nastavak)
(continued)

Županija County of	Ukupno Total	Od toga žene Out of that women	Vrsta nasilne smrti Type of violent death					Mjesec događaja Month of occurrence											
			nesretni slučaj Accident	samo- ubojstvo Suicide	ubojstvo Homicide	posljedica ratnih događanja As cause of war	nepoznata, nerazjaš- njena smrt Unknown cause of death	I.	II.	III.	IV.	V.	VI.	VII.	VIII.	IX.	X.	XI.	XII.
Općine/ Municipalities																			
Brinje	6	3	4	1	-	-	1	-	1	-	1	1	-	2	-	-	-	1	-
Donji Lapac	2	-	2	-	-	-	-	-	-	-	1	-	1	-	-	-	-	-	-
Karlobag	3	2	3	-	-	-	-	-	-	1	-	1	-	-	-	-	1	-	-
Lovinac	4	1	2	2	-	-	-	1	-	-	-	2	-	1	-	-	-	-	-
Perušić	4	1	2	2	-	-	-	-	1	-	-	-	1	-	2	-	-	-	-
Plitvička Jezera	5	1	4	1	-	-	-	1	1	-	-	-	-	-	-	-	1	1	1
Udbina	-	-	-	-	-	-	-	-	-	-	-	-	-	-	-	-	-	-	-
Vrhovine	1	1	1	-	-	-	-	-	-	-	-	-	-	-	-	-	-	-	1
Virovitičko-podravska Virovitica-Podravina	68	29	55	12	-	-	1	3	5	3	6	4	13	6	8	8	5	2	5
Gradovi/ Towns																			
Orahovica	3	-	3	-	-	-	-	-	-	-	-	1	1	-	-	-	-	-	1
Slatina	11	6	7	3	-	-	1	-	-	1	1	-	3	2	1	1	1	1	-
Virovitica	16	8	15	1	-	-	-	-	-	-	1	-	6	1	2	4	1	-	1
Općine/ Municipalities																			
Crnac	1	-	1	-	-	-	-	1	-	-	-	-	-	-	-	-	-	-	-
Čačinci	1	-	1	-	-	-	-	-	-	-	-	-	1	-	-	-	-	-	-
Čadavica	1	-	1	-	-	-	-	1	-	-	-	-	-	-	-	-	-	-	-
Gradina	4	1	2	2	-	-	-	-	1	-	1	-	-	1	-	-	1	-	-
Lukač	1	-	1	-	-	-	-	-	-	-	-	-	-	-	-	1	-	-	-
Mikleuš	1	1	-	1	-	-	-	-	-	-	-	-	-	-	-	-	-	-	1
Nova Bukovica	1	1	1	-	-	-	-	-	-	-	-	1	-	-	-	-	-	-	-
Pitomača	11	4	8	3	-	-	-	1	2	2	-	1	2	-	2	-	1	-	-
Sopje	8	3	7	1	-	-	-	-	1	-	3	2	-	-	-	-	-	-	2
Suhopolje	4	2	3	1	-	-	-	-	1	-	-	-	-	-	1	1	1	-	-
Špišić Bukovica	1	-	1	-	-	-	-	-	-	-	-	-	1	-	-	-	-	-	-
Voćin	3	3	3	-	-	-	-	-	-	-	-	-	-	-	2	1	-	-	-
Zdenci	1	-	1	-	-	-	-	-	-	-	-	-	-	-	-	-	-	1	-
Požeško-slavonska Požega-Slavonia	59	21	41	17	-	-	1	4	5	6	5	2	8	6	2	3	4	5	9
Gradovi/ Towns																			
Kutjevo	3	2	3	-	-	-	-	-	-	-	-	-	-	-	-	1	1	-	1
Lipik	6	3	4	2	-	-	-	1	1	1	2	-	1	-	-	-	-	-	-
Pakrac	12	3	6	5	-	-	1	-	2	2	1	-	2	-	-	-	-	2	3
Pleternica	7	3	6	1	-	-	-	-	-	1	-	1	2	1	-	1	1	-	-
Požega	17	6	12	5	-	-	-	1	1	1	1	1	3	2	1	-	-	1	5
Općine/ Municipalities																			
Brestovac	3	1	2	1	-	-	-	-	-	-	-	-	2	1	-	-	-	-	-
Čaglin	3	1	-	3	-	-	-	1	-	-	1	-	1	-	-	-	-	-	-
Jakšić	1	-	1	-	-	-	-	-	-	-	-	-	-	-	-	1	-	-	-
Kaptol	2	-	2	-	-	-	-	1	-	-	-	-	-	-	-	-	-	1	-
Velika	5	2	5	-	-	-	-	-	1	1	-	-	-	-	-	-	2	1	-
Brodsko-posavska Slavonski Brod-Posavina	86	28	58	24	1	-	3	6	12	4	6	8	7	5	2	8	9	9	10
Gradovi/ Towns																			
Nova Gradiška	4	2	2	1	-	-	1	-	-	-	1	-	-	-	-	-	2	1	-
Slavonski Brod	29	9	16	11	-	-	2	1	3	2	2	2	4	3	1	1	3	3	4
Općine/ Municipalities																			
Bebrina	2	1	1	1	-	-	-	-	1	-	1	-	-	-	-	-	-	-	-
Brodski Stupnik	1	1	1	-	-	-	-	-	-	-	-	-	1	-	-	-	-	-	-
Bukovlje	3	1	2	1	-	-	-	-	-	-	1	-	-	-	-	-	1	1	-
Cernik	2	1	2	-	-	-	-	-	-	-	-	-	-	-	-	1	-	-	1
Davor	-	-	-	-	-	-	-	-	-	-	-	-	-	-	-	-	-	-	-
Donji Andrijevci	2	1	2	-	-	-	-	-	-	-	-	-	-	-	-	-	-	2	-
Dragalić	-	-	-	-	-	-	-	-	-	-	-	-	-	-	-	-	-	-	-
Garčin	6	3	5	1	-	-	-	3	-	1	-	-	-	-	-	1	-	1	-
Gornja Vrba	4	2	3	1	-	-	-	-	2	-	-	-	-	-	-	-	1	-	1
Gornji Bogičevci	3	1	2	1	-	-	-	-	-	-	-	1	1	-	-	-	-	1	-
Gundinci	-	-	-	-	-	-	-	-	-	-	-	-	-	-	-	-	-	-	-
Klakar	2	1	1	-	1	-	-	-	1	-	-	-	-	-	-	-	1	-	-

4.10. NASILNE SMRTI PREMA SPOLU UMRLIH, VRSTI NASILNE SMRTI I MJESECU DOGAĐAJA U 2021. PO ŽUPANIJAMA I GRADOVIMA/OPĆINAMA
VIOLENT DEATHS, BY SEX OF DECEASED, TYPE OF DEATH AND MONTH OF OCCURRENCE, BY COUNTIES AND TOWNS/MUNICIPALITIES, 2021

(nastavak)
(continued)

Županija County of	Ukupno Total	Od toga žene Out of that women	Vrsta nasilne smrti Type of violent death					Mjesec događaja Month of occurrence												
			nesretan slučaj Accident	samo- ubojstvo Suicide	ubojstvo Homicide	posljedica ratnih događanja As cause of war	nepoznata, nerazjaš- njena smrt Unknown cause of death	I.	II.	III.	IV.	V.	VI.	VII.	VIII.	IX.	X.	XI.	XII.	
Bizovac	4	-	3	1	-	-	-	1	-	-	-	-	-	-	-	-	1	-	1	1
Čeminac	2	2	2	-	-	-	-	-	-	1	-	-	-	-	-	-	-	-	-	1
Čepin	6	4	5	1	-	-	-	1	-	1	1	-	-	-	1	1	1	-	-	
Darda	3	2	3	-	-	-	-	-	-	1	-	-	-	-	-	1	-	-	1	
Donja Motičina	-	-	-	-	-	-	-	-	-	-	-	-	-	-	-	-	-	-	-	
Draž	2	-	1	1	-	-	-	1	1	-	-	-	-	-	-	-	-	-	-	
Drenje	4	2	3	1	-	-	-	2	-	-	-	-	-	-	2	-	-	-	-	
Đurđenovac	5	3	5	-	-	-	-	1	1	1	-	-	1	-	-	-	-	-	1	
Erdut	5	-	3	2	-	-	-	1	1	1	1	-	1	-	-	-	-	-	-	
Ernestinovo	1	1	-	1	-	-	-	-	-	-	-	-	1	-	-	-	-	-	-	
Feričanci	1	-	1	-	-	-	-	-	-	-	-	1	-	-	-	-	-	-	-	
Gorjani	1	-	1	-	-	-	-	-	-	-	-	-	1	-	-	-	-	-	-	
Jagodnjak	2	1	1	1	-	-	-	-	-	-	-	-	2	-	-	-	-	-	-	
Kneževi Vinogradi	7	2	3	4	-	-	-	-	-	1	1	1	-	-	1	2	-	-	1	
Koška	4	1	3	1	-	-	-	-	-	-	-	-	1	-	-	2	1	-	-	
Levanjska Varoš	1	-	1	-	-	-	-	-	-	-	-	-	-	-	1	-	-	-	-	
Magadenovac	-	-	-	-	-	-	-	-	-	-	-	-	-	-	-	-	-	-	-	
Marjanci	1	-	-	1	-	-	-	-	-	-	-	-	1	-	-	-	-	-	-	
Petlovac	1	1	1	-	-	-	-	-	-	-	-	-	-	-	-	1	-	-	-	
Petrijevci	3	2	2	1	-	-	-	-	-	1	-	-	-	1	-	-	1	-	-	
Podgorač	-	-	-	-	-	-	-	-	-	-	-	-	-	-	-	-	-	-	-	
Podravska Moslavina	1	-	-	1	-	-	-	-	1	-	-	-	-	-	-	-	-	-	-	
Popovac	2	1	2	-	-	-	-	-	-	-	1	-	-	-	1	-	-	-	-	
Punitovci	-	-	-	-	-	-	-	-	-	-	-	-	-	-	-	-	-	-	-	
Satnica Đakovačka	4	2	4	-	-	-	-	2	-	-	-	1	1	-	-	-	-	-	-	
Semeljci	3	3	3	-	-	-	-	-	1	-	1	-	-	-	-	1	-	-	-	
Strizivojna	-	-	-	-	-	-	-	-	-	-	-	-	-	-	-	-	-	-	-	
Šodolovci	1	-	-	1	-	-	-	-	-	-	-	-	-	-	1	-	-	-	-	
Trnava	1	-	1	-	-	-	-	-	-	-	-	-	-	-	-	1	-	-	-	
Viljevo	-	-	-	-	-	-	-	-	-	-	-	-	-	-	-	-	-	-	-	
Viškovci	1	-	1	-	-	-	-	-	-	-	-	-	-	-	1	-	-	-	-	
Vladislavci	2	1	2	-	-	-	-	1	-	-	-	-	-	-	1	-	-	-	-	
Vuka	2	1	1	1	-	-	-	-	1	-	-	-	-	1	-	-	-	-	-	
Šibensko-kninska Šibenik-Krin	76	31	60	10	4	-	2	11	3	8	10	7	2	4	5	5	9	7	5	
Gradovi/ Towns																				
Dmiš	5	2	5	-	-	-	-	-	-	1	-	-	-	-	-	1	2	1	-	
Knin	11	4	9	2	-	-	-	1	1	2	3	-	-	1	-	1	2	-	-	
Skradin	6	2	5	1	-	-	-	-	-	1	-	1	-	1	-	-	-	-	2	
Šibenik	30	12	19	5	4	-	2	8	1	3	4	3	2	1	-	4	2	2	-	
Vodice	6	4	5	1	-	-	-	1	1	-	-	1	-	1	-	1	-	1	-	
Općine/ Municipalities																				
Bilice	2	-	2	-	-	-	-	1	-	-	-	-	-	-	-	-	1	-	-	
Biskupija	-	-	-	-	-	-	-	-	-	-	-	-	-	-	-	-	-	-	-	
Civljane	-	-	-	-	-	-	-	-	-	-	-	-	-	-	-	-	-	-	-	
Ervenik	3	2	2	1	-	-	-	-	-	-	-	-	-	-	1	-	1	-	1	
Kijevo	-	-	-	-	-	-	-	-	-	-	-	-	-	-	-	-	-	-	-	
Kistanje	1	1	1	-	-	-	-	-	-	-	-	-	-	-	1	-	-	-	-	
Murter-Kornati	3	1	3	-	-	-	-	-	-	1	-	-	-	-	1	-	-	1	-	
Pirovac	-	-	-	-	-	-	-	-	-	-	-	-	-	-	-	-	-	-	-	
Primošten	1	-	1	-	-	-	-	-	-	-	-	1	-	-	-	-	-	-	-	
Promina	-	-	-	-	-	-	-	-	-	-	-	-	-	-	-	-	-	-	-	
Rogoznica	2	1	2	-	-	-	-	-	-	-	2	-	-	-	-	-	-	-	-	
Ružić	1	-	1	-	-	-	-	-	-	-	-	-	-	-	-	-	-	-	1	
Tisno	2	-	2	-	-	-	-	-	-	-	-	-	-	-	-	-	1	1	-	
Tribunj	1	-	1	-	-	-	-	-	-	-	-	-	-	-	1	-	-	-	-	
Unešić	2	2	2	-	-	-	-	-	-	-	1	1	-	-	-	-	-	-	-	
Vukovarsko-srijemska Vukovar-Sirmium	120	57	89	30	1	-	-	12	9	6	8	8	7	15	8	13	17	11	6	
Gradovi/ Towns																				
Ilok	5	2	2	2	1	-	-	-	-	1	1	-	-	-	-	-	3	-	-	
Otok	7	3	7	-	-	-	-	1	-	-	1	-	1	-	-	2	1	1	-	
Vinkovci	19	9	12	7	-	-	-	1	2	2	2	1	1	3	2	-	3	1	1	
Vukovar	16	9	14	2	-	-	-	5	-	1	1	2	-	2	1	2	2	-	-	
Županja	5	2	4	1	-	-	-	1	-	1	-	-	-	1	1	-	-	-	1	

4.10. NASILNE SMRTI PREMA SPOLU UMRLIH, VRSTI NASILNE SMRTI I MJESECU DOGAĐAJA U 2021. PO ŽUPANIJAMA I GRADOVIMA/OPĆINAMA
VIOLENT DEATHS, BY SEX OF DECEASED, TYPE OF DEATH AND MONTH OF OCCURRENCE, BY COUNTIES AND TOWNS/MUNICIPALITIES, 2021

(nastavak)
(continued)

Županija County of	Ukupno Total	Od toga žene Out of that women	Vrsta nasilne smrti Type of violent death					Mjesec događaja Month of occurrence												
			nesretni slučaj Accident	samo- ubojstvo Suicide	ubojstvo Homicide	posljedica ratnih događanja As cause of war	nepoznata, nerazjaš- njena smrt Unknown cause of death	I.	II.	III.	IV.	V.	VI.	VII.	VIII.	IX.	X.	XI.	XII.	
Općine/ Municipalities																				
Andrijaševci	1	-	1	-	-	-	-	-	-	-	-	-	-	-	-	-	-	-	1	-
Babina Greda	4	3	3	1	-	-	-	1	-	-	-	-	1	1	-	-	-	-	1	-
Bogdanovci	-	-	-	-	-	-	-	-	-	-	-	-	-	-	-	-	-	-	-	-
Borovo	5	3	3	2	-	-	-	1	-	1	1	-	-	1	-	-	-	-	-	1
Bošnjaci	2	2	2	-	-	-	-	-	-	1	1	-	-	-	-	-	-	-	-	-
Cerna	3	3	3	-	-	-	-	-	1	-	1	-	-	-	-	-	-	-	1	-
Drenovci	3	2	1	2	-	-	-	-	1	-	-	-	1	-	-	-	-	-	1	-
Gradište	4	2	2	2	-	-	-	-	1	-	-	1	-	-	-	-	-	1	1	-
Gunja	5	2	5	-	-	-	-	1	-	-	-	-	-	-	1	1	1	1	1	-
Ivankovo	7	1	2	5	-	-	-	-	-	-	-	1	3	-	-	-	-	1	1	1
Jarmina	3	1	3	-	-	-	-	1	-	-	-	1	-	-	-	-	-	-	1	-
Lovas	-	-	-	-	-	-	-	-	-	-	-	-	-	-	-	-	-	-	-	-
Markušica	-	-	-	-	-	-	-	-	-	-	-	-	-	-	-	-	-	-	-	-
Negoslavci	2	-	1	1	-	-	-	-	-	-	-	1	-	-	1	-	-	1	-	-
Nijemci	2	1	2	-	-	-	-	-	1	-	-	-	-	-	1	-	-	-	-	-
Nuštar	4	2	4	-	-	-	-	-	-	-	1	-	1	-	-	-	-	1	1	-
Privlaka	4	3	3	1	-	-	-	-	2	-	-	1	-	-	-	-	-	1	-	-
Stari Jankovci	5	4	5	-	-	-	-	-	-	-	-	-	-	1	1	1	-	1	1	-
Stari Mikanovci	4	1	3	1	-	-	-	-	-	-	-	-	-	-	-	3	-	1	-	-
Štitar	1	-	-	1	-	-	-	-	-	-	-	-	-	-	-	1	-	-	-	-
Tompojevci	-	-	-	-	-	-	-	-	-	-	-	-	-	-	-	-	-	-	-	-
Tordinci	-	-	-	-	-	-	-	-	-	-	-	-	-	-	-	-	-	-	-	-
Tovarnik	-	-	-	-	-	-	-	-	-	-	-	-	-	-	-	-	-	-	-	-
Trpinja	4	-	3	1	-	-	-	-	-	-	1	-	2	-	-	-	-	1	-	-
Vodinci	2	1	2	-	-	-	-	-	-	-	-	-	-	-	-	-	-	1	1	-
Vrbanja	3	1	2	1	-	-	-	-	1	-	-	-	1	-	1	-	-	-	-	-
Splitsko-dalmatinska Split-Dalmatia	271	116	207	52	3	-	9	12	19	23	21	18	29	24	29	26	25	20	25	
Gradovi/ Towns																				
Hvar	7	3	7	-	-	-	-	1	1	-	-	2	2	-	-	1	-	-	-	-
Imotski	4	3	4	-	-	-	-	-	-	-	1	1	1	-	-	-	-	-	1	-
Kaštela	17	6	14	2	-	-	1	2	2	2	2	-	2	2	-	1	-	-	3	1
Komiža	1	1	1	-	-	-	-	-	-	-	-	-	-	-	-	-	-	1	-	-
Makarska	9	4	8	1	-	-	-	-	1	2	1	-	1	1	1	-	1	-	1	-
Omiš	8	3	7	1	-	-	-	-	1	3	1	-	1	-	-	1	-	1	-	1
Sinj	14	5	9	5	-	-	-	-	1	-	1	-	1	2	4	2	-	2	1	-
Solin	18	6	12	6	-	-	-	-	-	2	2	1	1	3	1	1	4	2	1	-
Split	108	44	76	24	2	-	6	5	8	8	7	3	13	6	14	15	12	8	9	-
Stari Grad	5	3	5	-	-	-	-	-	1	-	-	1	-	-	1	-	-	1	1	-
Supetar	2	1	1	1	-	-	-	-	-	-	-	-	1	-	-	-	-	-	-	1
Trilj	4	2	2	2	-	-	-	-	-	-	1	-	-	-	-	-	-	1	1	1
Trogir	5	-	5	-	-	-	-	-	-	-	1	2	-	-	-	1	1	-	-	-
Vis	1	-	1	-	-	-	-	-	1	-	-	-	-	-	-	-	-	-	-	-
Vrgorac	4	2	3	1	-	-	-	-	-	1	-	2	-	-	-	1	-	-	-	-
Vrlika	1	-	1	-	-	-	-	-	-	-	-	-	-	1	-	-	-	-	-	-
Općine/ Municipalities																				
Baška Voda	1	-	1	-	-	-	-	-	-	1	-	-	-	-	-	-	-	-	-	-
Bol	2	2	2	-	-	-	-	1	-	-	1	-	-	-	-	-	-	-	-	-
Brela	1	1	1	-	-	-	-	-	-	-	-	-	-	-	1	-	-	-	-	-
Cista Provo	3	3	3	-	-	-	-	-	-	-	1	-	-	-	1	-	1	-	-	-
Dicmo	3	1	2	1	-	-	-	-	-	-	-	-	1	1	-	-	1	-	-	-
Dugi Rat	1	1	1	-	-	-	-	-	-	-	-	-	-	1	-	-	-	-	-	-
Dugopolje	2	1	-	-	1	-	1	-	-	-	-	1	-	-	-	-	-	-	1	-
Gradac	1	1	1	-	-	-	-	-	-	-	-	-	-	-	-	-	-	-	-	1
Hrvace	1	1	1	-	-	-	-	1	-	-	-	-	-	-	-	-	-	-	-	-
Jelsa	1	-	1	-	-	-	-	1	-	-	-	-	-	-	-	-	-	-	-	-
Klis	4	1	3	1	-	-	-	-	-	2	-	1	-	-	-	-	-	-	-	1
Lećevica	-	-	-	-	-	-	-	-	-	-	-	-	-	-	-	-	-	-	-	-
Lokvičići	1	1	1	-	-	-	-	-	-	-	-	-	1	-	-	-	-	-	-	-
Lovreć	2	-	2	-	-	-	-	-	-	-	1	-	-	1	-	-	-	-	-	-
Marina	2	-	1	1	-	-	-	-	-	-	1	-	1	-	-	-	-	-	-	-
Milna	-	-	-	-	-	-	-	-	-	-	-	-	-	-	-	-	-	-	-	-
Muč	2	2	2	-	-	-	-	-	-	-	-	-	-	1	-	-	-	-	-	1
Nerežišća	2	1	2	-	-	-	-	-	-	-	-	-	-	-	-	-	-	-	-	2
Okrug	2	-	2	-	-	-	-	-	1	-	-	-	-	1	-	-	-	-	-	-
Otok	3	2	3	-	-	-	-	-	-	1	-	-	-	1	-	-	1	-	-	-

4.10. NASILNE SMRTI PREMA SPOLU UMRLIH, VRSTI NASILNE SMRTI I MJESECU DOGAĐAJA U 2021. PO ŽUPANIJAMA I GRADOVIMA/OPĆINAMA
VIOLENT DEATHS, BY SEX OF DECEASED, TYPE OF DEATH AND MONTH OF OCCURRENCE, BY COUNTIES AND TOWNS/MUNICIPALITIES, 2021

(nastavak)
(continued)

Županija County of	Ukupno Total	Od toga žene Out of that women	Vrsta nasilne smrti Type of violent death					Mjesec događaja Month of occurrence													
			nesretan slučaj Accident	samo- ubojstvo Suicide	ubojstvo Homicide	posljedica ratnih događanja As cause of war	nepoznata, nerazjaš- njena smrt Unknown cause of death	I.	II.	III.	IV.	V.	VI.	VII.	VIII.	IX.	X.	XI.	XII.		
Podbablje	3	2	2	1	-	-	-	1	-	1	-	-	1	-	-	-	-	-	-	-	-
Podgora	4	3	4	-	-	-	-	-	-	-	-	-	1	3	-	-	-	-	-	-	-
Podstrana	2	1	1	-	-	-	1	-	-	-	-	-	1	-	1	-	-	-	-	-	-
Postira	2	1	2	-	-	-	-	-	-	-	-	1	-	-	-	1	-	-	-	-	-
Prgomet	2	1	2	-	-	-	-	-	1	-	-	1	-	-	-	-	-	-	-	-	-
Primorski Dolac	1	1	-	1	-	-	-	-	-	-	-	1	-	-	-	-	-	-	-	-	-
Proložac	2	1	2	-	-	-	-	-	-	-	-	-	-	1	1	-	-	-	-	-	-
Pučića	1	-	1	-	-	-	-	-	-	-	-	1	-	-	-	-	-	-	-	-	-
Runovići	2	-	2	-	-	-	-	-	-	-	-	-	-	1	1	-	-	-	-	-	-
Seget	1	-	-	1	-	-	-	-	-	-	-	-	-	1	-	-	-	-	-	-	-
Seica	-	-	-	-	-	-	-	-	-	-	-	-	-	-	-	-	-	-	-	-	-
Sučuraj	1	1	1	-	-	-	-	-	-	-	-	1	-	-	-	-	-	-	-	-	-
Sutivan	1	-	-	1	-	-	-	-	-	-	-	1	-	-	-	-	-	-	-	-	-
Šestanovac	1	1	-	1	-	-	-	-	-	-	-	-	-	-	-	-	-	-	-	-	1
Šolta	3	2	2	1	-	-	-	-	1	-	-	1	-	-	-	-	-	-	-	-	1
Tučepi	1	-	1	-	-	-	-	-	-	-	-	-	-	-	1	-	-	-	-	-	-
Zadvarje	-	-	-	-	-	-	-	-	-	-	-	-	-	-	-	-	-	-	-	-	-
Zagvozd	-	-	-	-	-	-	-	-	-	-	-	-	-	-	-	-	-	-	-	-	-
Zmijavci	2	1	2	-	-	-	-	-	-	-	-	-	-	-	-	-	-	-	-	1	1
Istarska Istria	127	48	97	21	2	-	7	6	9	9	9	10	13	15	17	15	8	5	11		
Gradovi/ Towns																					
Buje – Buie	2	1	2	-	-	-	-	-	-	-	-	-	2	-	-	-	-	-	-	-	-
Buzet	1	-	1	-	-	-	-	-	-	-	-	-	-	-	-	-	-	-	-	-	1
Labin	6	2	5	1	-	-	-	2	-	1	-	2	-	-	-	1	-	-	-	-	-
Novigrad – Cittanova	-	-	-	-	-	-	-	-	-	-	-	-	-	-	-	-	-	-	-	-	-
Pazin	4	2	3	-	-	-	1	-	-	-	-	1	-	1	1	1	-	-	-	-	-
Poreč – Parenzo	17	9	13	4	-	-	-	-	-	3	1	1	5	3	1	2	-	-	-	-	1
Pula – Pola	34	11	24	5	-	-	5	3	6	2	1	4	1	3	4	4	2	1	3		3
Rovinj – Rovigno	12	3	6	6	-	-	-	1	1	1	1	1	2	1	-	2	-	1	1		1
Umag – Umago	7	4	6	1	-	-	-	-	-	1	1	1	-	1	1	1	-	1	-	-	-
Vodnjan – Dignano	2	-	2	-	-	-	-	-	-	1	1	-	-	-	-	-	-	-	-	-	-
Općine/ Municipalities																					
Bale – Valle	3	-	2	-	-	-	1	-	-	1	-	-	-	-	1	-	-	-	-	-	1
Barban	3	1	3	-	-	-	-	-	-	1	-	1	-	1	-	-	-	-	-	-	-
Brtonigla – Verteneglio	2	-	2	-	-	-	-	-	-	-	-	1	-	-	-	-	-	-	-	-	1
Cerovlje	1	1	1	-	-	-	-	-	-	-	1	-	-	-	-	-	-	-	-	-	-
Fažana – Fasana	2	2	1	1	-	-	-	-	-	-	1	-	1	-	-	-	-	-	-	-	-
Funtana – Fontane	1	1	1	-	-	-	-	-	-	-	-	-	-	-	1	-	-	-	-	-	-
Gračiće	1	1	1	-	-	-	-	-	1	-	-	-	-	-	-	-	-	-	-	-	-
Grožnjan – Grisignana	1	-	1	-	-	-	-	-	-	-	-	-	-	-	-	-	1	-	-	-	-
Kanfana	6	2	6	-	-	-	-	-	-	2	-	1	-	2	-	-	-	-	-	-	1
Karolja	2	2	2	-	-	-	-	-	-	1	-	-	-	-	-	-	-	1	-	-	-
Kaštelir-Labinci – Castelliere-S. Domenica	-	-	-	-	-	-	-	-	-	-	-	-	-	-	-	-	-	-	-	-	-
Kršan	-	-	-	-	-	-	-	-	-	-	-	-	-	-	-	-	-	-	-	-	-
Lanišće	-	-	-	-	-	-	-	-	-	-	-	-	-	-	-	-	-	-	-	-	-
Ližnjan – Lisignano	1	-	1	-	-	-	-	-	-	-	-	1	-	-	-	-	-	-	-	-	-
Lupoglav	-	-	-	-	-	-	-	-	-	-	-	-	-	-	-	-	-	-	-	-	-
Marčana	2	1	1	-	1	-	-	-	-	-	-	-	-	-	2	-	-	-	-	-	-
Medulin	4	2	3	1	-	-	-	-	1	-	-	-	1	1	-	-	-	-	-	-	1
Motovun – Montona	-	-	-	-	-	-	-	-	-	-	-	-	-	-	-	-	-	-	-	-	-
Oprtalj – Portole	1	-	1	-	-	-	-	-	-	-	-	-	-	-	-	-	-	-	1	-	-
Pičan	-	-	-	-	-	-	-	-	-	-	-	-	-	-	-	-	-	-	-	-	-
Raša	2	1	2	-	-	-	-	-	-	-	-	-	-	2	-	-	-	-	-	-	-
Sveta Nedelja	1	1	1	-	-	-	-	-	-	-	-	1	-	-	-	-	-	-	-	-	-
Sveti Lovreč	-	-	-	-	-	-	-	-	-	-	-	-	-	-	-	-	-	-	-	-	-
Sveti Petar u Šumi	-	-	-	-	-	-	-	-	-	-	-	-	-	-	-	-	-	-	-	-	-
Svetvinčenat	2	-	2	-	-	-	-	-	-	-	-	1	1	-	-	-	-	-	-	-	-
Tar-Vabriga – Torre-Abrega	-	-	-	-	-	-	-	-	-	-	-	-	-	-	-	-	-	-	-	-	-
Tinjan	-	-	-	-	-	-	-	-	-	-	-	-	-	-	-	-	-	-	-	-	-
Višnjan – Visignano	2	-	1	1	-	-	-	-	-	-	1	-	-	-	-	-	-	-	1	-	-
Vižinada – Visinada	1	1	1	-	-	-	-	-	-	-	-	-	-	1	-	-	-	-	-	-	-
Vrsar – Orsera	1	-	1	-	-	-	-	-	-	-	-	-	-	-	-	1	-	-	-	-	-
Žminj	3	-	1	1	1	-	-	-	-	-	-	-	-	1	1	-	-	-	-	-	1

4.10. NASILNE SMRTI PREMA SPOLU UMRLIH, VRSTI NASILNE SMRTI I MJESECU DOGAĐAJA U 2021. PO ŽUPANIJAMA I GRADOVIMA/OPĆINAMA
VIOLENT DEATHS, BY SEX OF DECEASED, TYPE OF DEATH AND MONTH OF OCCURRENCE, BY COUNTIES AND TOWNS/MUNICIPALITIES, 2021

(nastavak)
(continued)

Županija County of	Ukupno Total	Od toga žene Out of that women	Vrsta nasilne smrti Type of violent death					Mjesec događaja Month of occurrence											
			nesretan slučaj Accident	samo- ubojstvo Suicide	ubojstvo Homicide	posljedica ratnih događanja As cause of war	nepoznata, nerazjaš- njena smrt Unknown cause of death	I.	II.	III.	IV.	V.	VI.	VII.	VIII.	IX.	X.	XI.	XII.
Dubrovačko-neretvanska <i>Dubrovnik-Neretva</i>	66	24	52	13	-	-	1	7	9	-	4	2	6	6	9	4	6	4	9
<i>Gradovi / Towns</i>																			
Dubrovnik	11	6	9	2	-	-	-	-	2	-	-	-	-	-	4	-	1	1	3
Korčula	7	3	3	3	-	-	1	1	2	-	-	-	1	-	1	-	2	-	-
Metković	10	3	8	2	-	-	-	-	2	-	-	1	2	1	-	2	-	1	1
Opuzen	4	-	3	1	-	-	-	-	-	-	-	1	-	1	-	-	1	-	1
Ploče	4	1	4	-	-	-	-	-	-	-	1	-	1	-	-	-	2	-	-
<i>Općine / Municipalities</i>																			
Blato	2	1	2	-	-	-	-	-	-	-	-	-	-	-	1	-	-	-	1
Dubrovačko primorje	2	1	2	-	-	-	-	-	-	-	-	-	-	1	-	1	-	-	-
Janjina	1	1	1	-	-	-	-	-	1	-	-	-	-	-	-	-	-	-	-
Konavle	3	1	2	1	-	-	-	-	1	-	1	-	1	-	-	-	-	-	-
Kula Norinska	-	-	-	-	-	-	-	-	-	-	-	-	-	-	-	-	-	-	-
Lastovo	1	1	1	-	-	-	-	-	1	-	-	-	-	-	-	-	-	-	-
Lumbarda	1	1	1	-	-	-	-	-	-	-	-	-	-	-	1	-	-	-	-
Mljet	1	-	1	-	-	-	-	-	-	-	-	-	1	-	-	-	-	-	-
Orebić	3	-	3	-	-	-	-	2	-	-	-	-	-	-	1	-	-	-	-
Pojezerje	-	-	-	-	-	-	-	-	-	-	-	-	-	-	-	-	-	-	-
Slivno	1	1	1	-	-	-	-	1	-	-	-	-	-	-	-	-	-	-	-
Smokvica	1	-	1	-	-	-	-	-	-	-	-	-	-	-	-	-	-	1	-
Ston	-	-	-	-	-	-	-	-	-	-	-	-	-	-	-	-	-	-	-
Trpanj	1	-	-	1	-	-	-	-	-	-	-	-	-	-	-	1	-	-	-
Vela Luka	9	4	7	2	-	-	-	2	-	-	2	-	-	2	1	-	-	-	2
Zažablje	1	-	-	1	-	-	-	-	-	-	-	-	-	-	-	-	-	-	1
Župa dubrovačka	3	-	3	-	-	-	-	1	-	-	-	-	-	1	-	-	-	1	-
Međimurska <i>Međimurje</i>	84	36	56	26	1	-	1	5	6	5	4	6	5	8	4	11	12	10	8
<i>Gradovi / Towns</i>																			
Čakovec	19	6	12	7	-	-	-	-	3	-	2	1	1	1	1	3	3	2	2
Mursko Središće	4	3	4	-	-	-	-	-	-	1	-	-	-	-	-	1	-	2	-
Prelog	7	2	3	3	-	-	1	1	2	-	-	-	-	-	1	-	1	1	1
<i>Općine / Municipalities</i>																			
Belica	1	-	1	-	-	-	-	-	-	-	-	-	-	1	-	-	-	-	-
Dekanovec	-	-	-	-	-	-	-	-	-	-	-	-	-	-	-	-	-	-	-
Domašinec	2	2	2	-	-	-	-	2	-	-	-	-	-	-	-	-	-	-	-
Donja Dubrava	1	1	1	-	-	-	-	-	-	-	1	-	-	-	-	-	-	-	-
Donji Kraljevec	7	-	5	2	-	-	-	-	-	1	-	-	-	1	-	2	1	-	2
Donji Vidovec	1	1	1	-	-	-	-	-	-	-	-	-	-	-	-	1	-	-	-
Goričan	2	-	-	2	-	-	-	-	-	1	-	-	-	1	-	-	-	-	-
Gornji Mihaljevec	-	-	-	-	-	-	-	-	-	-	-	-	-	-	-	-	-	-	-
Kotoriba	1	1	1	-	-	-	-	-	-	-	-	-	-	-	-	-	1	-	-
Mala Subotica	3	-	1	2	-	-	-	-	-	-	1	-	-	1	1	-	-	-	-
Nedelišće	14	7	10	3	1	-	-	1	-	1	-	2	1	2	1	2	3	-	1
Orehovica	2	1	2	-	-	-	-	-	-	1	-	-	-	-	-	1	-	-	-
Podturen	6	5	5	1	-	-	-	1	1	-	-	1	-	-	-	1	-	2	-
Pribislavec	1	-	1	-	-	-	-	-	-	-	-	-	1	-	-	-	-	-	-
Selnica	3	-	1	2	-	-	-	-	-	-	-	1	-	1	-	1	-	-	-
Strahoninec	2	2	1	1	-	-	-	-	-	-	-	-	-	-	-	-	-	1	1
Sveta Marija	1	1	-	1	-	-	-	-	-	-	-	-	-	-	-	-	-	1	-
Sveti Juraj na Bregu	4	4	4	-	-	-	-	-	-	-	-	1	-	-	-	1	1	-	1
Sveti Martin na Muri	1	-	1	-	-	-	-	-	-	-	-	-	1	-	-	-	-	-	-
Šenkovec	1	-	-	1	-	-	-	-	-	-	-	-	1	-	-	-	-	-	-
Štrigova	1	-	-	1	-	-	-	-	-	-	-	-	-	-	-	-	-	1	-
Vratišinec	-	-	-	-	-	-	-	-	-	-	-	-	-	-	-	-	-	-	-
Grad Zagreb <i>City of Zagreb</i>	399	180	256	68	9	-	66	30	24	25	29	22	43	43	42	45	28	41	27

4.11. NASILNE SMRTI PREMA STAROSTI UMRLIH U 2021. PO ŽUPANIJAMA I GRADOVIMA/OPĆINAMA
VIOLENT DEATHS, BY AGE OF DECEASED, BY COUNTIES AND TOWNS/MUNICIPALITIES, 2021

Županija County of	Ukupno Total	Godine starosti Age																		80 i više 80 and over	nepo- znato Unknown
		0	1-4	5-9	10-14	15-19	20-24	25-29	30-34	35-39	40-44	45-49	50-54	55-59	60-64	65-69	70-74	75-79			
Republika Hrvatska Republic of Croatia	2 676	-	6	7	6	34	50	66	64	73	89	111	139	151	186	190	217	230	1 057	-	
Zagrebačka Zagreb	189	-	-	1	-	4	2	4	8	8	1	9	8	14	13	13	20	22	62	-	
Gradovi/ Towns																					
Dugo Selo	6	-	-	1	-	-	-	-	-	-	-	-	-	2	-	-	-	1	2	-	
Ivanič-Grad	9	-	-	-	-	-	-	2	-	-	-	1	-	1	2	-	1	2	-	-	
Jastrebarsko	7	-	-	-	-	-	-	1	1	-	-	-	-	2	-	1	1	1	-	-	
Samobor	24	-	-	-	-	-	-	-	2	-	1	1	1	-	-	4	5	11	-	-	
Sveta Nedelja	6	-	-	-	-	-	-	-	-	-	1	-	-	-	-	-	-	-	5	-	
Sveti Ivan Zelina	12	-	-	-	-	-	-	-	-	-	1	1	-	-	1	2	2	5	-	-	
Veika Gorica	32	-	-	-	3	-	-	2	1	-	1	2	5	4	1	4	2	7	-	-	
Vrbovec	11	-	-	-	-	-	1	-	-	-	-	-	1	1	3	1	2	2	-	-	
Zaprešić	13	-	-	-	-	-	-	1	1	-	1	1	1	-	3	1	1	3	-	-	
Općine/ Municipalities																					
Bedenica	1	-	-	-	-	-	-	-	-	-	-	-	-	-	-	-	1	-	-	-	
Bistra	7	-	-	-	-	-	-	1	1	-	1	-	-	-	-	1	-	3	-	-	
Brckovljani	6	-	-	-	1	-	-	-	-	-	-	-	1	-	-	1	-	3	-	-	
Brdovec	8	-	-	-	-	-	-	-	-	-	1	-	-	-	-	-	4	3	-	-	
Dubrava	6	-	-	-	-	-	-	-	-	1	-	-	-	1	-	2	-	2	-	-	
Dubravica	-	-	-	-	-	-	-	-	-	-	-	-	-	-	-	-	-	-	-	-	
Farkaševac	2	-	-	-	-	-	-	-	-	-	-	-	-	-	-	1	-	1	-	-	
Gradec	5	-	-	-	-	2	1	-	-	1	-	-	1	-	1	-	-	-	-	-	
Jakovlje	4	-	-	-	-	-	-	-	1	-	-	-	-	-	-	1	-	2	-	-	
Klinča Sela	6	-	-	-	-	-	-	-	-	-	-	1	1	-	2	-	-	2	-	-	
Kloštar Ivanić	2	-	-	-	-	-	-	-	-	-	-	-	-	1	-	-	1	-	-	-	
Krašić	-	-	-	-	-	-	-	-	-	-	-	-	-	-	-	-	-	-	-	-	
Krvarsko	-	-	-	-	-	-	-	-	-	-	-	-	-	-	-	-	-	-	-	-	
Križ	4	-	-	-	-	-	2	-	1	-	-	-	1	-	-	-	-	-	-	-	
Luka	3	-	-	-	-	-	-	-	-	-	-	-	-	1	-	-	1	1	-	-	
Marija Gorica	-	-	-	-	-	-	-	-	-	-	-	-	-	-	-	-	-	-	-	-	
Orle	-	-	-	-	-	-	-	-	-	-	-	-	-	-	-	-	-	-	-	-	
Pisarovina	1	-	-	-	-	-	-	-	-	-	1	-	-	-	-	-	-	-	-	-	
Pokupsko	2	-	-	-	-	-	-	-	-	-	-	-	-	-	1	-	-	1	-	-	
Preseka	1	-	-	-	-	-	-	-	-	-	-	-	1	-	-	-	-	-	-	-	
Pušća	3	-	-	-	-	-	-	-	-	-	1	-	-	-	-	1	-	1	-	-	
Rakovec	1	-	-	-	-	-	-	-	-	-	-	1	-	-	-	-	-	-	-	-	
Rugvica	4	-	-	-	-	-	-	1	-	-	-	-	-	1	-	-	-	2	-	-	
Stupnik	3	-	-	-	-	-	-	-	-	-	-	-	-	-	-	-	-	3	-	-	
Žumberak	-	-	-	-	-	-	-	-	-	-	-	-	-	-	-	-	-	-	-	-	
Krapinsko-zagorska Krapina-Zagorje	93	-	-	-	-	1	3	2	1	4	2	5	7	10	4	8	5	12	29	-	
Gradovi/ Towns																					
Donja Stubica	5	-	-	-	-	1	-	-	-	-	-	-	-	2	1	-	1	-	-	-	
Klanjec	2	-	-	-	-	-	-	-	-	-	-	-	1	-	-	-	-	1	-	-	
Krapina	5	-	-	-	-	-	-	-	-	-	-	-	1	-	1	-	-	3	-	-	
Oroslavje	4	-	-	-	-	1	-	-	-	-	-	-	1	-	-	-	-	2	-	-	
Pregrada	5	-	-	-	-	-	-	1	-	1	-	1	-	1	-	-	1	1	-	-	
Zabok	5	-	-	-	-	-	-	-	-	1	-	-	-	-	1	-	1	2	-	-	
Zlatar	6	-	-	-	-	-	-	-	-	-	1	1	-	1	-	1	-	2	-	-	
Općine/ Municipalities																					
Bedekovčina	4	-	-	-	-	1	-	-	-	1	-	1	-	-	1	-	-	-	-	-	
Budišćina	1	-	-	-	-	-	-	-	-	-	-	-	-	-	-	-	-	1	-	-	
Desinić	5	-	-	-	-	-	-	-	-	-	-	1	-	-	-	-	3	1	-	-	
Đurmanec	2	-	-	-	-	-	-	-	-	-	-	-	-	-	-	-	-	2	-	-	
Gornja Stubica	1	-	-	-	-	-	-	-	-	-	-	-	-	-	-	-	-	1	-	-	
Hrašćina	1	-	-	-	-	-	-	-	-	-	-	-	-	-	-	-	1	-	-	-	
Hum na Sutli	3	-	-	-	-	-	-	-	-	-	-	-	1	-	1	-	1	-	-	-	
Jesenje	1	-	-	-	-	-	-	-	-	-	-	-	-	-	1	-	-	-	-	-	
Konjšćina	2	-	-	-	-	-	-	1	-	-	-	-	1	-	-	-	-	-	-	-	
Kraljevec na Sutli	1	-	-	-	-	-	-	-	-	-	-	-	-	-	-	-	-	1	-	-	
Krapinske Toplice	4	-	-	-	-	-	-	-	-	1	-	1	-	1	-	-	-	2	-	-	
Kumrovec	3	-	-	-	-	-	1	-	-	-	-	1	-	-	-	-	-	1	-	-	
Lobor	5	-	-	-	-	-	-	-	1	-	-	-	-	-	1	1	1	1	-	-	
Maće	5	-	-	-	-	-	-	-	-	-	-	1	1	-	-	1	1	1	-	-	
Marija Bistrica	4	-	-	-	-	-	-	-	-	-	-	1	-	-	-	-	-	3	-	-	
Mihovljan	-	-	-	-	-	-	-	-	-	-	-	-	-	-	-	-	-	-	-	-	
Novi Golubovec	1	-	-	-	-	-	-	-	-	-	-	-	1	-	-	-	-	-	-	-	
Petrovsko	4	-	-	-	-	-	-	-	-	-	-	1	1	-	-	1	1	-	-	-	
Radoboj	5	-	-	-	-	-	-	-	1	-	1	-	-	-	1	-	-	2	-	-	

4.11. NASILNE SMRTI PREMA STAROSTI UMRLIH U 2021. PO ŽUPANIJAMA I GRADOVIMA/OPĆINAMA
VIOLENT DEATHS, BY AGE OF DECEASED, BY COUNTIES AND TOWNS/MUNICIPALITIES, 2021

(nastavak)
(continued)

Županija County of	Ukupno Total	Godine starosti Age																		nepo- znato Unknown		
		0	1-4	5-9	10-14	15-19	20-24	25-29	30-34	35-39	40-44	45-49	50-54	55-59	60-64	65-69	70-74	75-79	80 i više 80 and over			
Stubičke Toplice	-	-	-	-	-	-	-	-	-	-	-	-	-	-	-	-	-	-	-	-	-	-
Sveti Križ Začretje	1	-	-	-	-	-	-	-	-	-	-	-	-	-	-	-	-	1	-	-	-	-
Tuhelj	2	-	-	-	-	-	-	-	-	-	-	-	-	1	-	-	-	-	1	-	-	-
Veliko Trgovišće	3	-	-	-	-	-	-	1	-	-	-	1	-	-	-	-	-	-	-	-	1	-
Zagorska Sela	-	-	-	-	-	-	-	-	-	-	-	-	-	-	-	-	-	-	-	-	-	-
Zlatar-Bistrica	3	-	-	-	-	1	-	-	-	1	-	-	-	-	-	-	-	-	-	-	1	-
Sisačko-moslavačka Sisak-Moslavina	102	-	-	-	-	1	1	2	1	2	4	2	3	7	9	9	9	10	42	-	-	-
Gradovi/ Towns																						
Glina	6	-	-	-	-	-	-	-	-	1	-	-	-	-	1	-	2	1	1	1	-	-
Hrvatska Kostajnica	-	-	-	-	-	-	-	-	-	-	-	-	-	-	-	-	-	-	-	-	-	-
Kutina	9	-	-	-	-	-	-	-	-	1	-	-	1	2	3	1	-	-	1	-	-	-
Novska	5	-	-	-	-	-	-	-	-	-	-	-	-	-	-	-	1	4	-	-	-	-
Petrinja	15	-	-	-	-	-	-	-	2	-	-	1	2	1	-	-	3	6	-	-	-	-
Popovača	9	-	-	-	-	1	-	-	-	-	1	1	1	2	2	1	-	-	-	-	-	-
Sisak	24	-	-	-	-	-	1	1	1	-	2	-	-	2	1	2	2	4	8	-	-	-
Općine/ Municipalities																						
Donji Kukuruzari	-	-	-	-	-	-	-	-	-	-	-	-	-	-	-	-	-	-	-	-	-	-
Dvor	3	-	-	-	-	-	-	-	-	-	-	-	-	-	-	-	-	-	-	3	-	-
Gvozd	8	-	-	-	-	-	-	-	-	-	-	-	-	1	1	1	-	1	4	-	-	-
Hrvatska Dubica	4	-	-	-	-	-	-	-	-	-	-	-	-	-	-	-	-	-	4	-	-	-
Jasenovac	-	-	-	-	-	-	-	-	-	-	-	-	-	-	-	-	-	-	-	-	-	-
Lekenik	6	-	-	-	-	-	-	-	-	-	-	-	-	-	-	-	1	-	5	-	-	-
Lipovljani	2	-	-	-	-	-	-	-	-	-	-	-	-	-	-	-	1	-	1	-	-	-
Majur	1	-	-	-	-	-	-	-	-	-	-	-	-	-	-	-	-	-	1	-	-	-
Martinska Ves	2	-	-	-	-	-	-	-	-	-	-	-	-	-	-	-	1	-	1	-	-	-
Sunja	4	-	-	-	-	-	1	-	-	-	-	-	-	-	1	-	-	2	-	-	-	-
Topusko	2	-	-	-	-	-	-	-	-	-	1	-	-	-	-	-	-	-	1	-	-	-
Velika Ludina	2	-	-	-	-	-	-	-	-	-	-	1	-	1	-	-	-	-	-	-	-	-
Karlovačka Karlovac	106	-	-	-	-	2	1	1	2	3	1	3	5	6	13	5	7	12	45	-	-	-
Gradovi/ Towns																						
Duga Resa	11	-	-	-	-	-	-	-	1	-	-	1	1	1	2	2	2	1	1	-	-	-
Karlovac	40	-	-	-	-	1	1	-	1	1	1	-	1	3	3	1	7	20	-	-	-	-
Ogulin	11	-	-	-	-	-	-	1	-	-	1	-	3	2	-	2	-	2	-	-	-	-
Ozalj	4	-	-	-	-	-	-	-	-	-	-	-	-	1	-	1	1	1	-	-	-	-
Slunj	4	-	-	-	-	-	-	-	-	-	1	-	-	-	-	-	-	-	3	-	-	-
Općine/ Municipalities																						
Barilović	-	-	-	-	-	-	-	-	-	-	-	-	-	-	-	-	-	-	-	-	-	-
Bosiljevo	-	-	-	-	-	-	-	-	-	-	-	-	-	-	-	-	-	-	-	-	-	-
Cetingrad	3	-	-	-	-	-	-	-	-	-	-	-	-	-	1	-	-	-	2	-	-	-
Draganić	2	-	-	-	-	1	-	-	-	-	-	-	-	-	1	-	-	-	-	-	-	-
Generalski Stol	4	-	-	-	-	-	-	1	-	-	-	-	-	-	1	-	-	2	-	-	-	-
Josipdol	4	-	-	-	-	-	-	-	-	-	-	-	2	-	-	-	-	-	2	-	-	-
Kamanje	1	-	-	-	-	-	-	-	-	-	-	-	-	-	-	-	-	-	1	-	-	-
Krnjak	3	-	-	-	-	-	-	-	-	-	-	1	-	-	-	-	-	2	-	-	-	-
Lasinja	-	-	-	-	-	-	-	-	-	-	-	-	-	-	-	-	-	-	-	-	-	-
Netretić	5	-	-	-	-	-	-	-	-	-	-	1	-	-	-	-	-	-	4	-	-	-
Plaški	4	-	-	-	-	-	-	-	-	-	-	-	-	-	-	-	-	-	4	-	-	-
Rakovica	1	-	-	-	-	-	-	-	-	-	-	-	-	-	-	-	-	-	1	-	-	-
Ribnik	1	-	-	-	-	-	-	-	-	-	-	-	-	1	-	-	-	-	-	-	-	-
Saborsko	1	-	-	-	-	-	-	-	1	-	-	-	-	-	-	-	-	-	-	-	-	-
Tounj	-	-	-	-	-	-	-	-	-	-	-	-	-	-	-	-	-	-	-	-	-	-
Vojnić	4	-	-	-	-	-	-	-	-	-	-	1	-	-	-	1	-	-	2	-	-	-
Žakanje	3	-	-	-	-	-	-	-	-	-	1	-	-	2	-	-	-	-	-	-	-	-
Varaždinska Varaždin	93	-	1	-	-	1	3	2	4	7	4	7	7	5	5	8	8	6	25	-	-	-
Gradovi/ Towns																						
Ivanec	7	-	-	-	-	-	-	-	1	1	-	-	-	-	-	2	-	3	-	-	-	-
Lepoglava	5	-	-	-	-	-	-	-	-	1	-	1	1	-	-	-	1	1	-	-	-	-
Ludbreg	4	-	-	-	-	1	-	-	-	-	-	-	-	-	1	-	2	-	-	-	-	-
Novi Marof	10	-	-	-	-	-	2	-	1	-	1	1	1	-	1	2	-	1	-	-	-	-
Varaždin	19	-	-	-	-	-	-	3	3	-	2	-	-	2	1	2	-	6	-	-	-	-
Varaždinske Toplice	3	-	-	-	-	-	-	-	1	-	-	-	-	-	-	2	-	-	-	-	-	-

4.11. NASILNE SMRTI PREMA STAROSTI UMRLIH U 2021. PO ŽUPANIJAMA I GRADOVIMA/OPĆINAMA
VIOLENT DEATHS, BY AGE OF DECEASED, BY COUNTIES AND TOWNS/MUNICIPALITIES, 2021

(nastavak)
(continued)

Županija County of	Ukupno Total	Godine starosti Age																	nepo- znato Unknown	
		0	1-4	5-9	10-14	15-19	20-24	25-29	30-34	35-39	40-44	45-49	50-54	55-59	60-64	65-69	70-74	75-79		80 i više 80 and over
<i>Općine/ Municipalities</i>																				
Bednja	3	-	-	-	-	-	-	-	-	-	-	-	1	-	-	1	-	-	1	-
Beretinec	1	-	-	-	-	-	-	-	-	-	-	-	-	-	-	1	-	-	-	-
Breznica	2	-	1	-	-	-	-	-	-	-	-	-	-	-	1	-	-	-	-	-
Breznički Hum	-	-	-	-	-	-	-	-	-	-	-	-	-	-	-	-	-	-	-	-
Cestica	2	-	-	-	-	-	-	-	-	-	1	-	-	-	-	-	-	-	1	-
Donja Voća	4	-	-	-	-	-	-	1	-	-	1	-	1	1	-	-	-	-	1	-
Gornji Knežinec	2	-	-	-	-	-	1	-	-	-	-	1	-	-	-	-	-	-	-	-
Jalžabet	2	-	-	-	-	-	-	-	-	-	-	-	-	-	-	-	1	-	1	-
Klenovnik	1	-	-	-	-	1	-	-	-	-	-	-	-	-	-	-	-	-	-	-
Ljubešćica	-	-	-	-	-	-	-	-	-	-	-	-	-	-	-	-	-	-	-	-
Mali Bukovec	3	-	-	-	-	-	-	-	-	-	1	-	-	-	-	-	-	-	-	2
Martijanec	2	-	-	-	-	-	-	-	-	-	-	1	-	-	-	-	-	-	1	-
Maruševac	3	-	-	-	-	-	1	-	-	1	-	-	-	-	-	-	-	-	1	-
Petrijanec	5	-	-	-	-	-	-	-	-	-	1	-	-	-	-	1	-	-	3	-
Sračinec	1	-	-	-	-	-	-	-	-	1	-	-	-	-	-	-	-	-	-	-
Sveti Đurd	3	-	-	-	-	-	-	-	-	1	-	1	1	-	-	-	-	-	-	-
Sveti Ilija	1	-	-	-	-	-	-	-	-	-	-	-	-	-	-	1	-	-	-	-
Trnovec Bartolovečki	1	-	-	-	-	-	-	-	-	-	-	-	-	-	-	-	-	-	1	-
Veliki Bukovec	2	-	-	-	-	-	-	-	-	-	-	-	-	-	-	1	-	-	1	-
Vidovec	2	-	-	-	-	-	-	-	-	-	-	-	-	-	2	-	-	-	-	-
Vinica	3	-	-	-	-	-	-	-	-	-	-	-	-	2	-	-	-	1	-	-
Visoko	2	-	-	-	-	-	-	-	-	-	-	-	-	-	-	-	1	-	1	-
Koprivničko-križevačka Koprivnica-Križevci	78	-	1	-	-	1	1	2	3	-	3	4	7	5	7	7	11	8	18	-
<i>Gradovi/ Towns</i>																				
Đurđevac	6	-	-	-	-	-	-	-	-	-	-	-	-	-	1	-	1	1	3	-
Koprivnica	14	-	-	-	-	-	-	-	1	-	1	-	1	1	1	-	1	2	6	-
Križevci	12	-	1	-	-	-	-	-	-	-	-	2	-	2	-	2	1	2	2	-
<i>Općine/ Municipalities</i>																				
Drnje	2	-	-	-	-	-	-	-	-	-	-	-	-	-	-	1	-	-	1	-
Đelekovec	-	-	-	-	-	-	-	-	-	-	-	-	-	-	-	-	-	-	-	-
Ferdinandovac	1	-	-	-	-	-	-	-	-	-	-	-	1	-	-	-	-	-	-	-
Gola	1	-	-	-	-	-	-	-	-	-	-	-	-	-	-	-	-	1	-	-
Gornja Rijeka	4	-	-	-	-	-	1	-	-	-	-	-	1	-	-	-	2	-	-	-
Hlebine	1	-	-	-	-	-	-	-	-	-	-	-	-	-	-	-	1	-	-	-
Kalinovac	3	-	-	-	-	-	-	-	-	-	-	-	-	-	-	1	1	-	1	-
Kalnik	-	-	-	-	-	-	-	-	-	-	-	-	-	-	-	-	-	-	-	-
Kloštar Podravski	2	-	-	-	-	-	-	-	-	-	-	-	-	1	-	-	-	-	1	-
Koprivnički Bregi	2	-	-	-	-	-	-	-	-	-	-	-	1	-	-	1	-	-	-	-
Koprivnički Ivanec	-	-	-	-	-	-	-	-	-	-	-	-	-	-	-	-	-	-	-	-
Legrad	3	-	-	-	-	-	-	-	-	-	1	1	-	-	-	-	1	-	-	-
Molve	2	-	-	-	-	-	-	1	1	-	-	-	-	-	-	-	-	-	-	-
Novigrad Podravski	2	-	-	-	-	-	-	-	-	-	-	-	-	-	-	-	1	-	1	-
Novo Virje	2	-	-	-	-	-	-	-	-	-	-	-	-	-	-	-	1	-	1	-
Peteranec	2	-	-	-	-	-	-	-	-	-	-	-	1	-	-	1	-	-	-	-
Podravske Sesvete	-	-	-	-	-	-	-	-	-	-	-	-	-	-	-	-	-	-	-	-
Rasinja	2	-	-	-	-	-	-	-	-	-	-	-	-	-	-	-	-	1	1	-
Sokolovac	5	-	-	-	-	-	-	1	-	-	-	1	1	1	1	-	-	-	-	-
Sveti Ivan Žabno	3	-	-	-	-	-	-	-	1	-	1	-	-	-	-	-	1	-	-	-
Sveti Petar Orehovec	5	-	-	-	-	-	-	-	-	-	-	-	1	-	3	-	-	-	1	-
Virje	4	-	-	-	-	1	-	-	-	-	-	-	-	-	1	1	-	1	-	-
Bjelovarsko-bilogorska Bjelovar-Bilogora	81	-	1	1	-	-	1	5	2	3	2	3	4	4	7	8	7	7	26	-
<i>Gradovi/ Towns</i>																				
Bjelovar	26	-	-	-	-	-	1	5	1	-	1	1	3	2	1	3	2	2	4	-
Čazma	8	-	-	-	-	-	-	-	-	-	-	-	-	-	2	2	1	1	2	-
Daruvar	5	-	-	-	-	-	-	-	-	-	-	-	-	-	-	-	1	-	4	-
Garešnica	6	-	-	-	-	-	-	1	-	-	-	-	-	-	-	-	2	1	2	-
Grubišno Polje	3	-	-	-	-	-	-	-	-	-	-	1	-	-	-	1	-	-	1	-
<i>Općine/ Municipalities</i>																				
Berek	1	-	-	-	-	-	-	-	-	1	-	-	-	-	-	-	-	-	-	-
Dežanovac	5	-	1	1	-	-	-	-	-	-	-	-	-	1	-	-	1	-	1	-
Đulovac	-	-	-	-	-	-	-	-	-	-	-	-	-	-	-	-	-	-	-	-
Hercegovac	2	-	-	-	-	-	-	-	-	-	-	-	-	-	-	-	-	1	1	-

4.11. NASILNE SMRTI PREMA STAROSTI UMRLIH U 2021. PO ŽUPANIJAMA I GRADOVIMA/OPĆINAMA
VIOLENT DEATHS, BY AGE OF DECEASED, BY COUNTIES AND TOWNS/MUNICIPALITIES, 2021

(nastavak)
(continued)

Županija County of	Ukupno Total	Godine starosti Age																		nepo- znato Unknown			
		0	1-4	5-9	10-14	15-19	20-24	25-29	30-34	35-39	40-44	45-49	50-54	55-59	60-64	65-69	70-74	75-79	80 i više 80 and over				
Ivanska	-	-	-	-	-	-	-	-	-	-	-	-	-	-	-	-	-	-	-	-	-	-	
Kapela	2	-	-	-	-	-	-	-	-	-	-	1	-	-	-	-	-	-	-	-	-	1	-
Končanica	2	-	-	-	-	-	-	-	-	-	-	-	1	-	-	-	-	-	-	-	-	1	-
Nova Rača	2	-	-	-	-	-	-	-	-	-	-	-	-	1	-	-	-	-	-	-	-	1	-
Rovišće	2	-	-	-	-	-	-	-	-	-	-	-	-	1	-	1	-	-	-	-	-	-	-
Severin	2	-	-	-	-	-	-	-	-	-	-	-	-	-	1	-	-	-	-	-	-	1	-
Sirač	2	-	-	-	-	-	-	-	-	-	-	-	-	-	-	-	-	-	1	-	-	1	-
Šandrovac	3	-	-	-	-	-	-	-	-	-	-	-	-	-	-	-	-	-	-	-	-	3	-
Štefanje	2	-	-	-	-	-	-	-	-	-	-	-	-	-	-	1	-	1	-	-	-	-	-
Velika Pisanica	-	-	-	-	-	-	-	-	-	-	-	-	-	-	-	-	-	-	-	-	-	-	-
Velika Trnovitica	2	-	-	-	-	-	-	-	-	-	1	-	-	-	-	-	-	-	-	-	-	1	-
Veliki Grđevac	2	-	-	-	-	-	-	-	-	2	-	-	-	-	-	-	-	-	-	-	-	-	-
Veliko Trojstvo	4	-	-	-	-	-	-	-	-	-	-	-	-	-	2	-	-	-	-	-	-	2	-
Zrinski Topolovac	-	-	-	-	-	-	-	-	-	-	-	-	-	-	-	-	-	-	-	-	-	-	-
Primorsko-goranska Primorje-Gorski kotar	202	-	1	-	-	3	4	6	4	6	8	5	6	9	12	12	18	16	92	-	-	-	-
Gradovi/ Towns																							
Bakar	4	-	-	-	-	-	-	-	-	-	1	-	-	-	-	1	-	-	2	-	-	-	-
Cres	5	-	-	-	-	-	-	1	-	1	1	-	-	-	-	1	-	-	1	-	-	1	-
Crikvenica	8	-	-	-	-	-	-	-	-	-	-	-	1	1	-	-	2	-	4	-	-	-	-
Čabar	-	-	-	-	-	-	-	-	-	-	-	-	-	-	-	-	-	-	-	-	-	-	-
Delnice	2	-	-	-	-	-	-	-	-	-	-	-	-	-	1	-	-	1	-	-	-	-	-
Kastav	6	-	-	-	-	1	1	-	-	-	-	-	-	1	-	-	-	1	2	-	-	-	-
Kraljevica	4	-	-	-	-	-	-	-	-	-	-	-	-	-	-	1	1	-	2	-	-	-	-
Krk	2	-	-	-	-	-	-	-	-	-	-	-	-	-	-	-	-	-	2	-	-	-	-
Mali Lošinj	6	-	1	-	-	-	-	-	-	-	2	-	-	-	-	-	1	-	2	-	-	-	-
Novi Vinodolski	3	-	-	-	-	-	-	-	-	-	-	-	-	-	-	-	-	-	3	-	-	-	-
Opatija	4	-	-	-	-	-	1	-	-	-	-	1	-	-	-	-	-	-	2	-	-	-	-
Rab	4	-	-	-	-	-	-	-	1	1	-	-	-	-	-	-	-	-	2	-	-	-	-
Rijeka	100	-	-	-	-	1	2	1	2	3	4	1	1	2	9	6	7	10	51	-	-	-	-
Vrbovsko	6	-	-	-	-	-	-	1	-	-	-	-	-	2	1	-	-	-	2	-	-	-	-
Općine/ Municipalities																							
Baška	2	-	-	-	-	-	-	1	-	-	-	-	-	-	-	-	-	-	1	-	-	-	-
Brod Moravice	-	-	-	-	-	-	-	-	-	-	-	-	-	-	-	-	-	-	-	-	-	-	-
Čavle	4	-	-	-	-	-	-	-	-	-	-	-	-	1	-	1	-	2	-	-	-	-	-
Dobrinj	2	-	-	-	-	1	-	-	-	-	-	-	-	-	1	-	-	-	-	-	-	-	-
Fužine	-	-	-	-	-	-	-	-	-	-	-	-	-	-	-	-	-	-	-	-	-	-	-
Jelenje	7	-	-	-	-	-	-	-	1	-	-	1	1	-	-	1	1	2	-	-	-	-	-
Klana	1	-	-	-	-	-	-	-	-	-	-	-	-	-	-	1	-	-	-	-	-	-	-
Kostrena	2	-	-	-	-	-	-	-	-	-	-	-	-	-	-	-	-	1	1	-	-	-	-
Lokve	1	-	-	-	-	-	-	-	-	-	-	-	-	-	-	-	1	-	-	-	-	-	-
Lopar	1	-	-	-	-	-	-	-	-	-	-	-	-	-	-	-	-	-	1	-	-	-	-
Lovran	3	-	-	-	-	-	-	-	-	-	-	-	-	-	-	-	-	-	3	-	-	-	-
Malinska-Dubašnica	2	-	-	-	-	-	1	-	-	-	-	-	-	1	-	-	-	-	-	-	-	-	-
Matulji	6	-	-	-	-	-	-	1	-	-	1	1	-	-	-	-	-	1	2	-	-	-	-
Mošćenička Draga	1	-	-	-	-	-	-	-	-	-	-	-	-	-	-	1	-	-	-	-	-	-	-
Mrkopalj	-	-	-	-	-	-	-	-	-	-	-	-	-	-	-	-	-	-	-	-	-	-	-
Omišalj	2	-	-	-	-	-	-	-	-	-	-	-	-	-	-	-	1	-	1	-	-	-	-
Punat	1	-	-	-	-	-	-	-	-	-	-	-	-	-	-	-	-	-	1	-	-	-	-
Ravna Gora	1	-	-	-	-	-	-	-	-	-	-	-	-	-	-	-	-	1	-	-	-	-	-
Skrad	-	-	-	-	-	-	-	-	-	-	-	-	-	-	-	-	-	-	-	-	-	-	-
Vinodolska općina	3	-	-	-	-	1	-	-	-	-	-	1	-	-	-	-	-	-	1	-	-	-	-
Viškovo	8	-	-	-	-	-	1	-	-	2	-	-	-	-	-	-	3	-	2	-	-	-	-
Vrbnik	1	-	-	-	-	-	-	-	-	-	-	-	-	-	-	1	-	-	-	-	-	-	-
Ličko-senjska Lika-Senj	57	-	-	-	1	1	1	1	1	1	-	-	4	8	3	4	5	6	21	-	-	-	-
Gradovi/ Towns																							
Gospić	11	-	-	-	-	-	1	-	-	-	-	-	2	1	1	-	2	4	-	-	-	-	-
Novajac	3	-	-	-	-	-	-	-	1	-	-	-	-	-	-	-	-	2	-	-	-	-	-
Otočac	11	-	-	-	1	-	-	1	-	-	-	1	2	-	-	1	1	4	-	-	-	-	-
Senj	7	-	-	-	1	-	-	-	-	-	-	-	1	1	-	3	-	1	-	-	-	-	-
Općine/ Municipalities																							
Brinje	6	-	-	-	-	1	-	-	-	-	-	1	-	-	-	1	-	3	-	-	-	-	-
Donji Lapac	2	-	-	-	-	-	-	-	-	-	-	-	-	-	-	1	-	1	-	-	-	-	-
Karlobag	3	-	-	-	-	-	-	-	-	-	-	-	-	-	-	1	-	2	-	-	-	-	-

4.11. NASILNE SMRTI PREMA STAROSTI UMRLIH U 2021. PO ŽUPANIJAMA I GRADOVIMA/OPĆINAMA
VIOLENT DEATHS, BY AGE OF DECEASED, BY COUNTIES AND TOWNS/MUNICIPALITIES, 2021

(nastavak)

(continued)

Županija County of	Ukupno Total	Godine starosti Age																	80 i više 80 and over	nepo- znato Unknown
		0	1-4	5-9	10-14	15-19	20-24	25-29	30-34	35-39	40-44	45-49	50-54	55-59	60-64	65-69	70-74	75-79		
Lovnac	4	-	-	-	-	-	-	-	-	-	-	-	-	2	-	-	-	1	1	-
Perušić	4	-	-	-	-	-	-	-	-	-	-	-	-	-	1	-	-	-	3	-
Plitvička Jezera	5	-	-	-	-	-	-	-	-	-	-	2	1	-	1	-	-	-	1	-
Udbina	-	-	-	-	-	-	-	-	-	-	-	-	-	-	-	-	-	-	-	-
Vrhovine	1	-	-	-	-	-	-	-	-	-	-	-	-	-	-	-	-	1	-	-
Virovitičko-podravska Virovitica-Podravina	68	-	-	-	-	1	-	2	-	2	4	2	3	4	3	9	4	8	26	-
Gradovi/ Towns																				
Orahovica	3	-	-	-	-	-	-	1	-	-	-	-	-	-	1	-	1	-	-	-
Slatina	11	-	-	-	-	-	-	-	-	1	-	-	1	2	-	1	-	2	4	-
Virovitica	16	-	-	-	-	-	-	1	-	-	1	1	1	-	1	1	1	3	6	-
Općine/ Municipalities																				
Črnc	1	-	-	-	-	-	-	-	-	-	-	-	-	-	-	-	-	-	1	-
Čačinci	1	-	-	-	-	-	-	-	-	-	-	-	-	-	-	1	-	-	-	-
Čađavica	1	-	-	-	-	-	-	-	-	-	-	-	-	-	-	-	-	-	1	-
Gradina	4	-	-	-	-	-	-	-	-	1	1	-	-	-	-	2	-	-	-	-
Lukač	1	-	-	-	-	-	-	-	-	-	-	-	1	-	-	-	-	-	-	-
Mikleuš	1	-	-	-	-	-	-	-	-	-	-	-	-	-	-	-	-	-	1	-
Nova Bukovica	1	-	-	-	-	-	-	-	-	-	-	-	-	-	-	-	-	1	-	-
Pitomača	11	-	-	-	-	-	-	-	-	2	1	-	-	1	3	1	1	2	-	-
Sopje	8	-	-	-	-	1	-	-	-	-	-	-	-	-	1	-	-	6	-	-
Suhopolje	4	-	-	-	-	-	-	-	-	-	-	-	1	-	-	1	-	2	-	-
Špišić Bukovica	1	-	-	-	-	-	-	-	-	-	-	-	-	-	-	-	1	-	-	-
Voćin	3	-	-	-	-	-	-	-	-	-	-	-	1	-	-	-	-	2	-	-
Zdenci	1	-	-	-	-	-	-	-	-	-	-	-	-	-	-	-	-	1	-	-
Požeško-slavonska Požega-Slavonia	59	-	-	-	-	-	2	1	-	2	4	1	3	3	3	5	6	9	20	-
Gradovi/ Towns																				
Kutjevo	3	-	-	-	-	-	-	-	-	-	-	-	-	-	1	-	1	1	-	-
Lipik	6	-	-	-	-	-	-	-	-	-	-	-	1	-	1	1	3	-	-	-
Pakrac	12	-	-	-	-	-	-	-	-	2	-	-	1	-	-	3	1	5	-	-
Pleternica	7	-	-	-	-	-	-	-	-	-	1	1	-	-	-	1	1	3	-	-
Požega	17	-	-	-	-	-	1	-	1	1	-	1	-	2	-	1	2	8	-	-
Općine/ Municipalities																				
Brestovac	3	-	-	-	-	-	1	-	-	-	-	-	1	-	-	-	-	1	-	-
Čaglin	3	-	-	-	-	-	-	-	-	1	-	-	-	-	1	-	-	1	-	-
Jakšić	1	-	-	-	-	-	-	-	-	-	-	-	1	-	-	-	-	-	-	-
Kaptol	2	-	-	-	-	-	-	-	-	1	-	-	-	1	-	-	-	-	-	-
Velika	5	-	-	-	-	-	1	-	-	-	-	-	-	-	2	-	1	1	-	-
Brodsko-posavska Slavonski Brod-Posavina	86	-	1	1	1	-	2	2	5	1	2	6	5	5	6	4	6	7	32	-
Gradovi/ Towns																				
Nova Gradiška	4	-	1	-	-	-	-	-	-	-	-	-	1	-	-	-	-	-	2	-
Slavonski Brod	29	-	-	-	-	-	1	-	2	1	-	1	3	1	1	3	1	2	13	-
Općine/ Municipalities																				
Bebrina	2	-	-	-	-	-	-	-	-	-	-	-	-	-	-	-	-	1	1	-
Brodski Stupnik	1	-	-	-	-	-	-	-	-	-	-	-	-	-	-	-	-	-	1	-
Bukovlje	3	-	-	-	-	-	-	-	-	-	-	1	-	-	-	-	1	-	1	-
Cernik	2	-	-	-	-	-	-	-	-	-	-	-	-	-	1	-	-	-	1	-
Davor	-	-	-	-	-	-	-	-	-	-	-	-	-	-	-	-	-	-	-	-
Donji Andrijevci	2	-	-	-	-	-	-	-	-	-	1	-	-	-	-	-	-	-	1	-
Dragalić	-	-	-	-	-	-	-	-	-	-	-	-	-	-	-	-	-	-	-	-
Garčin	6	-	-	-	-	-	1	-	-	-	-	1	-	-	1	-	-	2	1	-
Gornja Vrba	4	-	-	-	-	-	-	1	-	-	-	-	-	-	1	-	1	-	1	-
Gornji Bogičevci	3	-	-	-	-	-	-	-	-	-	-	-	1	-	-	-	-	-	2	-
Gundinci	-	-	-	-	-	-	-	-	-	-	-	-	-	-	-	-	-	-	-	-
Klakar	2	-	-	-	-	-	-	-	-	-	-	-	-	1	-	-	-	-	1	-
Nova Kapela	2	-	-	-	-	-	-	-	-	-	-	-	-	1	-	-	-	-	1	-
Okučani	1	-	-	-	-	-	-	-	-	-	-	-	-	-	-	-	-	-	1	-
Oprisavci	1	-	-	-	-	-	-	-	-	-	-	-	-	1	-	-	-	-	-	-
Oriovac	4	-	-	-	-	-	-	-	1	-	-	-	-	-	-	-	1	2	-	-
Podcrkavlje	2	-	-	-	-	-	-	-	-	-	1	-	-	-	-	-	-	-	1	-

4.11. NASILNE SMRTI PREMA STAROSTI UMRLIH U 2021. PO ŽUPANIJAMA I GRADOVIMA/OPĆINAMA
VIOLENT DEATHS, BY AGE OF DECEASED, BY COUNTIES AND TOWNS/MUNICIPALITIES, 2021

(nastavak)
(continued)

Županija County of	Ukupno Total	Godine starosti Age																		nepo- znato Unknown		
		0	1-4	5-9	10-14	15-19	20-24	25-29	30-34	35-39	40-44	45-49	50-54	55-59	60-64	65-69	70-74	75-79	80 i više 80 and over			
Rešetari	2	-	-	-	-	-	-	-	-	-	-	-	1	1	-	-	-	-	-	-	-	-
Sibinj	9	-	-	-	1	-	-	-	1	-	-	1	-	-	2	-	-	-	-	-	4	-
Sikirevci	-	-	-	-	-	-	-	-	-	-	-	-	-	-	-	-	-	-	-	-	-	-
Slavonski Šamac	1	-	-	-	-	-	-	-	-	-	-	-	-	-	-	-	1	-	-	-	-	-
Stara Gradiška	-	-	-	-	-	-	-	-	-	-	-	-	-	-	-	-	-	-	-	-	-	-
Staro Petrovo Selo	3	-	-	-	-	-	-	1	1	-	-	1	-	-	-	-	-	-	-	-	-	-
Velika Kapanica	1	-	-	1	-	-	-	-	-	-	-	-	-	-	-	-	-	-	-	-	-	-
Vrbje	-	-	-	-	-	-	-	-	-	-	-	-	-	-	-	-	-	-	-	-	-	-
Vrpolje	2	-	-	-	-	-	-	-	-	-	-	1	-	-	-	-	1	-	-	-	-	-
Zadarska Zadar	131	-	-	-	-	2	3	2	4	1	2	6	9	2	10	10	12	5	63	-	-	-
Gradovi/ Towns																						
Benkovac	13	-	-	-	-	-	-	1	-	-	1	1	1	-	3	1	-	-	-	5	-	-
Biograd na Moru	2	-	-	-	-	-	-	-	-	-	-	-	-	-	-	-	-	-	-	2	-	-
Nin	5	-	-	-	-	1	1	-	-	-	-	-	-	-	-	-	2	-	-	1	-	-
Obrovac	4	-	-	-	-	-	-	-	-	-	-	-	-	-	1	2	-	-	-	1	-	-
Pag	1	-	-	-	-	-	-	-	1	-	-	-	-	-	-	-	-	-	-	-	-	-
Zadar	49	-	-	-	-	1	2	-	1	1	-	4	3	1	4	2	3	1	26	-	-	-
Općine/ Municipalities																						
Bibinje	7	-	-	-	-	-	-	-	-	-	1	-	1	-	-	-	-	-	-	5	-	-
Galovac	-	-	-	-	-	-	-	-	-	-	-	-	-	-	-	-	-	-	-	-	-	-
Gračac	5	-	-	-	-	-	-	-	-	-	-	-	-	-	1	-	1	-	-	3	-	-
Jasenice	-	-	-	-	-	-	-	-	-	-	-	-	-	-	-	-	-	-	-	-	-	-
Kali	-	-	-	-	-	-	-	-	-	-	-	-	-	-	-	-	-	-	-	-	-	-
Kolan	1	-	-	-	-	-	-	-	1	-	-	-	-	-	-	-	-	-	-	-	-	-
Kukljica	-	-	-	-	-	-	-	-	-	-	-	-	-	-	-	-	-	-	-	-	-	-
Lišane Ostrovičke	1	-	-	-	-	-	-	-	-	-	-	1	-	-	-	-	-	-	-	-	-	-
Novigrad	-	-	-	-	-	-	-	-	-	-	-	-	-	-	-	-	-	-	-	-	-	-
Pakoštane	4	-	-	-	-	-	-	-	-	-	-	-	-	-	-	1	2	1	-	-	-	-
Pašman	3	-	-	-	-	-	-	-	-	-	-	-	-	-	-	-	-	-	-	3	-	-
Polača	-	-	-	-	-	-	-	-	-	-	-	-	-	-	-	-	-	-	-	-	-	-
Poličnik	1	-	-	-	-	-	-	-	-	-	-	-	-	-	-	-	-	-	-	1	-	-
Posedarje	2	-	-	-	-	-	-	-	-	-	-	-	1	-	-	1	-	-	-	-	-	-
Povljana	-	-	-	-	-	-	-	-	-	-	-	-	-	-	-	-	-	-	-	-	-	-
Preko	5	-	-	-	-	-	-	-	1	-	-	-	-	-	-	-	-	-	-	4	-	-
Privlaka	-	-	-	-	-	-	-	-	-	-	-	-	-	-	-	-	-	-	-	-	-	-
Ražanac	3	-	-	-	-	-	-	-	-	-	-	-	1	-	-	-	1	-	-	1	-	-
Sali	2	-	-	-	-	-	-	-	-	-	-	-	1	-	-	-	-	-	-	1	-	-
Stankovci	3	-	-	-	-	-	-	-	-	-	-	-	-	1	-	-	-	-	-	2	-	-
Starigrad	1	-	-	-	-	-	-	-	-	-	-	-	-	-	-	-	1	-	-	-	-	-
Sukošan	3	-	-	-	-	-	-	1	-	-	-	-	1	-	-	-	-	1	-	-	-	-
Sveti Filip i Jakov	10	-	-	-	-	-	-	-	-	-	-	-	-	-	1	2	2	2	3	-	-	-
Škabrnja	2	-	-	-	-	-	-	-	-	-	-	-	-	-	-	-	-	-	-	2	-	-
Tkon	-	-	-	-	-	-	-	-	-	-	-	-	-	-	-	-	-	-	-	-	-	-
Vir	1	-	-	-	-	-	-	-	-	-	-	-	-	-	-	-	-	-	-	1	-	-
Vrsi	1	-	-	-	-	-	-	-	-	-	-	-	-	-	-	-	-	-	-	1	-	-
Zemunik Donji	2	-	-	-	-	-	-	-	-	-	-	-	-	-	-	1	-	-	-	1	-	-
Osječko-baranjska Osijek-Baranja	188	-	-	-	1	1	7	7	3	2	5	3	9	7	17	13	15	18	80	-	-	-
Gradovi/ Towns																						
Beli Manastir	11	-	-	-	-	-	1	-	-	-	1	-	-	2	-	1	-	-	6	-	-	-
Belišće	5	-	-	-	-	-	1	-	-	-	-	-	-	-	1	1	-	-	2	-	-	-
Donji Miholjac	5	-	-	-	-	-	-	-	-	-	-	-	1	1	1	-	-	1	1	-	-	-
Đakovo	17	-	-	-	-	-	-	1	-	-	-	-	-	-	3	-	2	1	10	-	-	-
Našice	8	-	-	-	-	-	-	-	-	1	-	-	2	-	2	-	-	1	2	-	-	-
Osijek	63	-	-	-	-	-	1	4	1	1	2	1	2	1	4	7	6	5	28	-	-	-
Valpovo	5	-	-	-	-	-	-	-	-	-	-	-	-	-	1	1	-	2	1	-	-	-
Općine/ Municipalities																						
Antunovac	-	-	-	-	-	-	-	-	-	-	-	-	-	-	-	-	-	-	-	-	-	-
Bilje	4	-	-	-	-	-	-	1	-	-	-	1	-	-	-	1	-	1	-	-	-	-
Bizovac	4	-	-	-	-	-	1	-	-	-	-	-	-	-	-	-	1	1	1	-	-	-
Čeminac	2	-	-	-	-	-	-	-	-	-	-	-	-	-	-	-	1	-	1	-	-	-
Čepin	6	-	-	-	-	-	-	-	1	-	-	-	-	-	-	-	-	1	4	-	-	-
Darda	3	-	-	-	-	-	1	-	-	-	-	-	-	1	-	-	-	-	1	-	-	-
Donja Motičina	-	-	-	-	-	-	-	-	-	-	-	-	-	-	-	-	-	-	-	-	-	-
Draž	2	-	-	-	-	-	-	-	-	-	-	-	-	-	-	-	-	1	1	-	-	-

4.11. NASILNE SMRTI PREMA STAROSTI UMRLIH U 2021. PO ŽUPANIJAMA I GRADOVIMA/OPĆINAMA
VIOLENT DEATHS, BY AGE OF DECEASED, BY COUNTIES AND TOWNS/MUNICIPALITIES, 2021

(nastavak)
(continued)

Županija County of	Ukupno Total	Godine starosti Age																	nepo- znato Unknown	
		0	1-4	5-9	10-14	15-19	20-24	25-29	30-34	35-39	40-44	45-49	50-54	55-59	60-64	65-69	70-74	75-79		80 i više 80 and over
Drenje	4	-	-	-	-	-	-	-	-	1	-	-	-	1	-	-	-	2	-	
Đurđenovac	5	-	-	-	-	-	-	-	-	-	-	1	-	1	-	1	-	-	3	-
Erdut	5	-	-	-	-	1	-	-	-	-	-	1	-	-	-	1	-	1	1	-
Ernestinovo	1	-	-	-	-	-	-	-	-	-	-	-	-	1	-	-	-	-	-	-
Feričanci	1	-	-	-	-	-	-	-	-	-	-	-	-	-	-	-	-	-	1	-
Gorjani	1	-	-	-	-	-	-	-	-	-	-	1	-	-	-	-	-	-	-	-
Jagodnjak	2	-	-	-	-	-	-	-	1	-	-	-	-	-	1	-	-	-	-	-
Kneževi Vinogradi	7	-	-	-	1	-	-	-	-	1	-	1	-	1	-	1	-	-	3	-
Koška	4	-	-	-	-	-	1	-	-	-	-	-	-	1	-	-	2	-	-	-
Levanjska Varoš	1	-	-	-	-	-	1	-	-	-	-	-	-	-	-	-	-	-	-	-
Magadenovac	-	-	-	-	-	-	-	-	-	-	-	-	-	-	-	-	-	-	-	-
Marjanci	1	-	-	-	-	-	-	-	-	-	-	-	-	-	-	-	1	-	-	-
Petlovac	1	-	-	-	-	-	-	-	-	-	-	-	-	-	-	-	-	-	1	-
Petrijevci	3	-	-	-	-	-	-	-	-	-	-	-	-	-	-	-	1	-	2	-
Podgorač	-	-	-	-	-	-	-	-	-	-	-	-	-	-	-	-	-	-	-	-
Podravska Moslavina	1	-	-	-	-	-	-	-	-	-	-	-	-	-	1	-	-	-	-	-
Popovac	2	-	-	-	-	-	-	-	-	-	-	-	-	-	-	-	-	1	1	-
Punitovci	-	-	-	-	-	-	-	-	-	-	-	-	-	-	-	-	-	-	-	-
Satnica Đakovačka	4	-	-	-	-	-	-	-	-	-	-	-	-	-	-	-	1	-	3	-
Semeljci	3	-	-	-	-	-	-	-	-	-	-	-	-	-	-	-	-	1	2	-
Strizivojna	-	-	-	-	-	-	-	-	-	-	-	-	-	-	-	-	-	-	-	-
Šodolovci	1	-	-	-	-	-	-	-	-	-	-	-	1	-	-	-	-	-	-	-
Trnava	1	-	-	-	-	-	-	-	-	-	-	-	-	-	-	-	-	-	1	-
Vijjevo	-	-	-	-	-	-	-	-	-	-	-	-	-	-	-	-	-	-	-	-
Viškovci	1	-	-	-	-	-	-	-	-	-	-	-	-	-	-	-	-	-	-	1
Vladislavci	2	-	-	-	-	-	1	-	-	-	-	-	-	-	-	-	-	1	-	-
Vuka	2	-	-	-	-	-	-	-	-	-	-	-	-	-	1	-	-	-	1	-
Šibensko-kninska Šibenik-Knin	76	-	-	-	1	1	-	2	3	1	6	6	4	2	6	1	3	7	33	-
Gradovi/ Towns																				
Dmiš	5	-	-	-	-	-	-	-	1	-	-	-	-	-	1	-	1	-	2	-
Knin	11	-	-	-	-	-	-	2	-	-	-	1	1	-	1	-	-	2	4	-
Skradin	6	-	-	-	-	-	-	-	1	-	1	1	1	-	-	-	-	2	-	-
Šibenik	30	-	-	-	-	-	-	-	1	1	4	3	2	2	3	-	-	2	12	-
Vodice	6	-	-	-	-	-	-	-	-	1	-	-	-	-	-	-	-	-	5	-
Općine/ Municipalities																				
Bilice	2	-	-	-	1	-	-	-	-	-	-	-	-	-	-	-	-	-	1	-
Biskupija	-	-	-	-	-	-	-	-	-	-	-	-	-	-	-	-	-	-	-	-
Civljane	-	-	-	-	-	-	-	-	-	-	-	-	-	-	-	-	-	-	-	-
Ervenik	3	-	-	-	-	-	-	-	-	-	-	-	-	-	-	-	-	-	3	-
Kijjevo	-	-	-	-	-	-	-	-	-	-	-	-	-	-	-	-	-	-	-	-
Kistanje	1	-	-	-	-	-	-	-	-	-	-	-	-	-	-	-	-	-	1	-
Murter-Kornati	3	-	-	-	-	-	-	-	-	-	-	-	-	-	-	1	-	1	1	-
Pirovac	-	-	-	-	-	-	-	-	-	-	-	-	-	-	-	-	-	-	-	-
Primošten	1	-	-	-	-	-	-	-	-	-	-	1	-	-	-	-	-	-	-	-
Promina	-	-	-	-	-	-	-	-	-	-	-	-	-	-	-	-	-	-	-	-
Rogoznica	2	-	-	-	-	-	-	-	-	-	-	-	-	-	-	-	1	-	1	-
Ružić	1	-	-	-	-	-	-	-	-	-	-	-	-	-	-	-	1	-	-	-
Tisno	2	-	-	-	-	1	-	-	-	-	-	-	-	-	-	-	-	-	1	-
Tribunj	1	-	-	-	-	-	-	-	-	-	-	-	-	-	1	-	-	-	-	-
Unešić	2	-	-	-	-	-	-	-	-	-	-	-	-	-	-	-	-	-	2	-
Vukovarsko-srijemska Vukovar-Sirmium	120	-	-	1	-	-	1	4	6	1	3	3	8	8	3	7	9	17	49	-
Gradovi/ Towns																				
Ilok	5	-	-	-	-	-	-	-	-	1	-	-	-	3	-	-	-	-	1	-
Otok	7	-	-	1	-	-	-	-	-	-	-	-	-	-	1	-	-	1	4	-
Vinkovci	19	-	-	-	-	-	-	2	1	-	-	2	-	-	-	1	2	4	7	-
Vukovar	16	-	-	-	-	-	-	-	1	-	1	1	1	2	-	2	1	2	5	-
Županja	5	-	-	-	-	-	-	-	-	-	-	-	1	1	-	-	-	1	2	-
Općine/ Municipalities																				
Andrijaševci	1	-	-	-	-	-	1	-	-	-	-	-	-	-	-	-	-	-	-	-
Babina Greda	4	-	-	-	-	-	-	-	1	-	-	-	1	-	-	-	1	-	1	-
Bogdanovci	-	-	-	-	-	-	-	-	-	-	-	-	-	-	-	-	-	-	-	-
Borovo	5	-	-	-	-	-	-	-	-	-	1	-	-	-	-	-	2	1	1	-
Bošnjaci	2	-	-	-	-	-	-	-	-	-	-	-	-	-	-	-	-	2	-	-

4.11. NASILNE SMRTI PREMA STAROSTI UMRLIH U 2021. PO ŽUPANIJAMA I GRADOVIMA/OPĆINAMA
VIOLENT DEATHS, BY AGE OF DECEASED, BY COUNTIES AND TOWNS/MUNICIPALITIES, 2021

(nastavak)
(continued)

Županija County of	Ukupno Total	Godine starosti Age																	nepo- znato Unknown		
		0	1-4	5-9	10-14	15-19	20-24	25-29	30-34	35-39	40-44	45-49	50-54	55-59	60-64	65-69	70-74	75-79		80 i više 80 and over	
Cerna	3	-	-	-	-	-	-	-	-	-	-	-	-	-	-	-	-	1	2	-	
Drenovci	3	-	-	-	-	-	-	-	-	-	-	-	-	1	-	-	1	-	1	-	
Gradište	4	-	-	-	-	-	-	-	-	-	-	1	-	-	-	1	-	-	2	-	
Gunja	5	-	-	-	-	-	-	-	-	-	-	-	-	-	1	-	-	-	4	-	
Ivankovo	7	-	-	-	-	-	-	3	-	-	-	1	-	-	-	-	-	-	3	-	
Jarmina	3	-	-	-	-	-	-	-	-	-	-	-	-	-	-	-	2	1	-	-	
Lovas	-	-	-	-	-	-	-	-	-	-	-	-	-	-	-	-	-	-	-	-	
Markušica	-	-	-	-	-	-	-	-	-	-	-	-	-	-	-	-	-	-	-	-	
Negoslavci	2	-	-	-	-	-	-	-	-	-	-	-	-	-	1	-	-	-	1	-	
Nijemci	2	-	-	-	-	-	-	-	-	1	-	-	-	-	-	-	-	-	1	-	
Nuštar	4	-	-	-	-	-	-	-	-	-	-	-	-	-	-	-	1	3	-	-	
Privlaka	4	-	-	-	-	-	-	-	-	-	-	1	-	-	-	1	1	1	-	-	
Stari Jankovci	5	-	-	-	-	-	-	-	-	-	-	-	-	-	1	-	-	4	-	-	
Stari Mikanovci	4	-	-	-	-	-	1	-	-	-	-	1	-	-	-	-	1	1	-	-	
Štitar	1	-	-	-	-	-	-	-	-	-	-	-	-	-	1	-	-	-	-	-	
Tompojevci	-	-	-	-	-	-	-	-	-	-	-	-	-	-	-	-	-	-	-	-	
Tordinci	-	-	-	-	-	-	-	-	-	-	-	-	-	-	-	-	-	-	-	-	
Tovarnik	-	-	-	-	-	-	-	-	-	-	-	-	-	-	-	-	-	-	-	-	
Trpinja	4	-	-	-	-	-	1	-	-	-	-	1	-	1	-	-	-	1	-	-	
Vodinci	2	-	-	-	-	-	-	-	-	-	-	-	-	1	-	-	-	-	1	-	
Vrbanja	3	-	-	-	-	-	-	-	-	-	-	-	-	-	1	-	-	-	2	-	
Splitsko-dalmatinska	271	-	-	-	-	6	8	6	3	6	11	10	16	11	20	19	19	16	120	-	
<i>Split-Dalmatia</i>																					
Gradovi/ Towns																					
Hvar	7	-	-	-	-	-	-	-	-	1	1	-	1	-	-	3	-	1	-	-	
Imotski	4	-	-	-	-	-	-	1	-	-	-	-	1	-	-	-	1	1	-	-	
Kaštela	17	-	-	-	-	2	-	-	-	-	-	-	-	1	3	2	2	2	5	-	
Komiža	1	-	-	-	-	-	-	-	-	-	-	-	-	-	-	-	-	-	1	-	
Makarska	9	-	-	-	-	-	-	-	-	-	-	-	1	-	2	-	1	-	5	-	
Omiš	8	-	-	-	-	-	-	-	-	-	1	1	-	-	2	-	-	4	-	-	
Sinj	14	-	-	-	-	-	2	-	-	-	2	-	-	-	1	2	1	1	5	-	
Solin	18	-	-	-	-	1	1	2	1	1	2	-	-	-	2	-	2	-	6	-	
Split	108	-	-	-	-	-	4	2	2	4	4	3	6	5	7	8	4	8	51	-	
Stari Grad	5	-	-	-	-	-	-	-	-	-	-	-	1	-	1	-	-	-	3	-	
Supetar	2	-	-	-	-	-	-	-	-	1	-	-	-	-	-	-	-	-	1	-	
Trilj	4	-	-	-	-	-	-	-	-	-	1	-	1	-	-	-	-	-	2	-	
Trogir	5	-	-	-	-	-	-	-	-	-	2	-	-	1	-	-	-	1	1	-	
Vis	1	-	-	-	-	-	-	-	-	-	-	-	-	-	-	-	-	-	1	-	
Vrgorac	4	-	-	-	-	-	-	-	-	-	-	-	1	-	-	-	-	-	3	-	
Vrlika	1	-	-	-	-	-	-	-	-	-	-	-	-	-	-	-	-	-	1	-	
Općine/ Municipalities																					
Baška Voda	1	-	-	-	-	-	-	-	-	-	-	1	-	-	-	-	-	-	-	-	
Bol	2	-	-	-	-	-	-	-	-	-	-	-	-	-	-	-	-	-	2	-	
Brela	1	-	-	-	-	-	-	-	-	-	-	-	-	-	-	1	-	-	-	-	
Cista Provo	3	-	-	-	-	-	-	-	-	-	-	-	-	-	-	-	-	-	3	-	
Dicmo	3	-	-	-	-	-	-	-	-	-	-	-	-	-	1	-	-	-	2	-	
Dugi Rat	1	-	-	-	-	-	-	-	-	-	-	-	-	-	-	-	-	-	1	-	
Dugopolje	2	-	-	-	-	-	-	-	-	1	1	-	-	-	-	-	-	-	-	-	
Gradac	1	-	-	-	-	-	-	-	-	-	-	-	-	-	1	-	-	-	-	-	
Hrvace	1	-	-	-	-	-	-	-	-	-	-	-	-	-	-	-	-	-	1	-	
Jelsa	1	-	-	-	-	-	-	-	-	-	-	-	-	-	-	-	-	1	-	-	
Klis	4	-	-	-	-	1	-	-	-	-	-	-	1	-	-	-	1	-	1	-	
Lećevica	-	-	-	-	-	-	-	-	-	-	-	-	-	-	-	-	-	-	-	-	
Lokvičići	1	-	-	-	-	-	-	-	-	-	-	-	-	-	-	-	-	-	1	-	
Lovreć	2	-	-	-	-	-	-	-	-	-	-	-	1	-	1	-	-	-	-	-	
Marina	2	-	-	-	-	-	-	-	-	-	-	-	1	-	1	-	-	-	-	-	
Milina	-	-	-	-	-	-	-	-	-	-	-	-	-	-	-	-	-	-	-	-	
Muč	2	-	-	-	-	-	-	-	-	-	-	-	-	-	-	-	-	-	2	-	
Nerežišća	2	-	-	-	-	-	-	-	-	-	-	1	-	-	-	-	-	-	1	-	
Okrug	2	-	-	-	-	-	-	-	-	-	-	-	-	-	1	-	1	-	-	-	
Otok	3	-	-	-	-	-	-	-	-	-	-	-	-	-	-	-	-	-	3	-	
Podbablje	3	-	-	-	-	-	-	-	-	-	-	-	-	1	-	-	-	-	2	-	
Podgora	4	-	-	-	-	-	-	-	-	-	-	-	-	-	-	1	1	1	1	-	
Podstrana	2	-	-	-	-	-	1	-	-	-	-	-	-	-	-	-	1	-	-	-	
Postira	2	-	-	-	-	-	-	-	-	-	-	-	-	-	-	1	-	-	1	-	
Prgomet	2	-	-	-	-	-	-	-	-	-	-	-	-	-	-	1	-	-	1	-	
Primorski Dolac	1	-	-	-	-	-	-	-	-	-	-	-	1	-	-	-	-	-	-	-	
Proložac	2	-	-	-	-	1	-	-	-	-	-	-	-	-	-	-	-	-	1	-	
Pučišća	1	-	-	-	-	-	-	-	-	-	-	-	-	-	-	-	1	-	-	-	

4.11. NASILNE SMRTI PREMA STAROSTI UMRLIH U 2021. PO ŽUPANIJAMA I GRADOVIMA/OPĆINAMA

VIOLENT DEATHS, BY AGE OF DECEASED, BY COUNTIES AND TOWNS/MUNICIPALITIES, 2021

(nastavak)

(continued)

Županija County of	Ukupno Total	Godine starosti Age																	nepo- znato Unknown	
		0	1-4	5-9	10-14	15-19	20-24	25-29	30-34	35-39	40-44	45-49	50-54	55-59	60-64	65-69	70-74	75-79		80 i više 80 and over
Runovići	2	-	-	-	-	-	-	-	-	-	-	-	-	-	-	-	-	-	2	-
Seget	1	-	-	-	-	-	-	-	-	-	-	-	-	-	-	-	1	-	-	-
Selca	-	-	-	-	-	-	-	-	-	-	-	-	-	-	-	-	-	-	-	-
Sučuraj	1	-	-	-	-	-	-	-	-	-	-	-	-	-	-	-	-	-	1	-
Sutivan	1	-	-	-	-	-	1	-	-	-	-	-	-	-	-	-	-	-	-	-
Šestanovac	1	-	-	-	-	-	-	-	-	-	-	-	-	-	-	-	-	1	-	-
Šolta	3	-	-	-	-	-	-	-	-	-	-	1	-	-	-	-	-	-	2	-
Tučepi	1	-	-	-	-	-	-	-	-	-	-	-	-	-	-	1	-	-	-	-
Zadvarje	-	-	-	-	-	-	-	-	-	-	-	-	-	-	-	-	-	-	-	-
Zagvozd	-	-	-	-	-	-	-	-	-	-	-	-	-	-	-	-	-	-	-	-
Zmijavci	2	-	-	-	-	1	-	-	-	-	-	-	-	-	-	-	-	-	1	-
Istarska Istria	127	-	-	-	1	2	-	3	3	5	6	6	8	10	12	7	9	9	46	-
Gradovi/ Towns																				
Buje – Buie	2	-	-	-	-	-	-	-	-	-	-	-	-	-	-	-	-	-	2	-
Buzet	1	-	-	-	-	-	-	-	-	-	-	-	-	-	-	-	1	-	-	-
Labin	6	-	-	-	-	-	-	-	1	-	1	-	-	1	-	1	-	2	-	-
Novigrad – Cittanova	-	-	-	-	-	-	-	-	-	-	-	-	-	-	-	-	-	-	-	-
Pazin	4	-	-	-	1	-	-	1	-	-	-	-	1	-	-	1	-	-	-	-
Poreč – Parenzo	17	-	-	-	-	-	-	1	1	2	-	1	1	2	2	1	-	6	-	-
Pula – Pola	34	-	-	-	-	-	-	1	-	2	2	2	4	1	-	2	5	15	-	-
Rovinj – Rovigno	12	-	-	-	-	-	-	1	-	-	1	2	1	1	1	2	1	2	-	-
Umag – Umago	7	-	-	-	-	1	-	-	-	-	-	-	-	1	1	-	-	4	-	-
Vodnjan – Dignano	2	-	-	-	-	-	-	1	-	-	-	-	-	-	-	-	-	1	-	-
Općine/ Municipalities																				
Bale – Valle	3	-	-	-	-	-	-	-	1	1	-	1	-	-	-	-	-	-	-	-
Barban	3	-	-	-	-	-	-	-	-	1	-	-	-	-	-	1	-	1	-	-
Brtonigla – Verteneglio	2	-	-	-	-	-	-	-	-	-	-	-	-	2	-	-	-	-	-	-
Cerovlje	1	-	-	-	-	-	-	-	-	-	-	-	-	-	-	-	-	1	-	-
Fažana – Fasana	2	-	-	-	-	-	-	-	-	-	1	-	-	-	-	-	-	1	-	-
Funtana – Fontane	1	-	-	-	-	-	-	-	-	-	-	-	-	-	1	-	-	-	-	-
Gračišće	1	-	-	-	-	-	-	-	-	-	-	-	-	-	-	-	-	1	-	-
Grožnjan – Grisignana	1	-	-	-	-	-	-	-	-	-	-	-	-	-	1	-	-	-	-	-
Kanfanar	6	-	-	-	-	1	-	1	-	-	1	-	-	-	1	-	-	2	-	-
Karjba	2	-	-	-	-	-	-	-	-	-	-	-	-	-	-	-	-	2	-	-
Kaštelir-Labinci – Castelliere-S. Domenica	-	-	-	-	-	-	-	-	-	-	-	-	-	-	-	-	-	-	-	-
Kršan	-	-	-	-	-	-	-	-	-	-	-	-	-	-	-	-	-	-	-	-
Lanišće	-	-	-	-	-	-	-	-	-	-	-	-	-	-	-	-	-	-	-	-
Ližnjan – Lisignano	1	-	-	-	-	-	-	-	-	-	-	-	-	-	-	-	-	1	-	-
Lupoglav	-	-	-	-	-	-	-	-	-	-	-	-	-	-	-	-	-	-	-	-
Marčana	2	-	-	-	-	-	-	-	-	-	-	-	-	1	-	-	-	1	-	-
Međulin	4	-	-	-	-	-	-	-	-	-	1	-	2	-	1	-	-	-	-	-
Motovun – Montona	-	-	-	-	-	-	-	-	-	-	-	-	-	-	-	-	-	-	-	-
Oprtalj – Portole	1	-	-	-	-	-	-	-	-	-	-	-	-	-	-	-	-	1	-	-
Pičan	-	-	-	-	-	-	-	-	-	-	-	-	-	-	-	-	-	-	-	-
Raša	2	-	-	-	-	-	-	-	-	-	-	-	-	-	-	-	1	1	-	-
Sveta Nedelja	1	-	-	-	-	-	-	-	-	-	-	-	-	-	-	-	1	-	-	-
Sveti Lovreč	-	-	-	-	-	-	-	-	-	-	-	-	-	-	-	-	-	-	-	-
Sveti Petar u Šumi	-	-	-	-	-	-	-	-	-	-	-	-	-	-	-	-	-	-	-	-
Svetvinčenat	2	-	-	-	-	-	-	-	-	-	-	1	-	-	-	1	-	-	-	-
Tar-Vabriga – Torre-Abrega	-	-	-	-	-	-	-	-	-	-	-	-	-	-	-	-	-	-	-	-
Tinjan	-	-	-	-	-	-	-	-	-	-	-	-	-	-	-	-	-	-	-	-
Višnjan – Visignano	2	-	-	-	-	-	-	-	-	-	-	-	-	-	1	-	-	1	-	-
Vižinada – Visinada	1	-	-	-	-	-	-	-	-	-	-	-	-	-	-	-	-	1	-	-
Vrsar – Orsera	1	-	-	-	-	-	-	-	1	-	-	-	-	-	-	-	-	-	-	-
Žminj	3	-	-	-	-	-	-	-	1	-	-	-	-	-	2	-	-	-	-	-
Dubrovačko-neretvanska Dubrovnik-Neretva	66	-	-	-	-	-	2	2	-	1	3	3	4	2	1	2	7	6	33	-
Gradovi/ Towns																				
Dubrovnik	11	-	-	-	-	-	-	1	-	-	-	1	1	1	-	-	1	1	5	-
Korčula	7	-	-	-	-	-	1	-	-	-	-	1	1	-	1	-	-	3	-	-
Metković	10	-	-	-	-	-	1	-	-	3	1	-	-	-	-	1	1	3	-	-
Opuzen	4	-	-	-	-	-	-	-	-	-	1	-	-	-	-	1	-	2	-	-
Ploče	4	-	-	-	-	-	-	-	-	-	-	-	-	-	-	-	-	4	-	-

4.12. NESRETNI SLUČAJEVI PREMA SPOLU UMRLIH I MJESTU DOGAĐAJA NESRETNOG SLUČAJA U 2021. PO ŽUPANIJAMA
ACCIDENTS, BY SEX OF DECEASED AND PLACE OF OCCURRENCE OF ACCIDENT, BY COUNTIES, 2021

Županija County of	Ukupno Total	Od toga žene Out of that women	Mjesto događaja nesretnog slučaja Place of the occurrence of accident						
			nesreća na poslu Accident at work	nesreća pri odlasku/ dolasku na posao Accident when going to/from work	nesreća u školi Accident in school	nesreća pri dolasku/ odlasku iz škole Accident when going to/from school	prometna nesreća ¹⁾ Traffic accident ¹⁾	nesreća kod kuće Accident at home	ostalo Other
Republika Hrvatska Republic of Croatia	1 911	899	15	-	1	-	341	543	1 011
Zagrebačka Zagreb	124	51	1	-	-	-	29	23	71
Krapinsko-zagorska Krapina-Zagorje	58	23	1	-	-	-	11	17	29
Sisačko-moslavačka Sisak-Moslavina	82	39	1	-	-	-	17	23	41
Karlovačka Karlovac	80	36	1	-	-	-	13	26	40
Varaždinska Varaždin	59	24	-	-	-	-	19	10	30
Koprivničko-križevačka Koprivnica-Križevci	49	22	-	-	1	-	14	12	22
Bjelovarsko-bilogorska Bjelovar-Bilogora	55	24	-	-	-	-	12	18	25
Primorsko-goranska Primorje-Gorski kotar	155	74	1	-	-	-	26	58	70
Ličko-senjska Lika-Senj	38	19	1	-	-	-	11	10	16
Virovitičko-podravska Virovitica-Podravina	55	24	-	-	-	-	11	22	22
Požeško-slavonska Požega-Slavonia	41	15	2	-	-	-	5	9	25
Brodsko-posavska Slavonski Brod-Posavina	58	23	-	-	-	-	10	25	23
Zadarska Zadar	107	49	2	-	-	-	17	26	62
Osječko-baranjska Osijek-Baranja	133	68	-	-	-	-	19	46	68
Šibensko-kninska Šibenik-Knin	60	26	-	-	-	-	16	11	33
Vukovarsko-srijemska Vukovar-Sirmium	89	48	-	-	-	-	19	24	46
Splitsko-dalmatinska Split-Dalmatia	207	103	1	-	-	-	30	46	130
Istarska Istria	97	40	2	-	-	-	18	33	44
Dubrovačko-neretvanska Dubrovnik-Neretva	52	22	-	-	-	-	5	13	34
Međimurska Međimurje	56	30	-	-	-	-	9	22	25
Grad Zagreb City of Zagreb	256	139	2	-	-	-	30	69	155

1) Isključuju se nesreće pri dolasku/odlasku s posla ili iz škole.

1) Accidents when going to/from work or school are excluded.

4.13. SAMOUBOJSTVA I UBOJSTVA PREMA SPOLU I STAROSTI UMRLIH U 2021. PO ŽUPANIJAMA
SUICIDES AND HOMICIDES, BY SEX AND AGE OF DECEASED, BY COUNTIES, 2021

Županija County of	Samoubojstva Suicide									Ubojstva Homicide								
	ukupno Total	od toga žene Out of that women	starost umrlih Age of deceased							ukupno Total	od toga žene Out of that women	starost umrlih Age of deceased						
			do 14 godina Up to 14 years	15 – 24	25 – 39	40 – 54	55 – 69	70 i više 70 and over	nepo- znato Un- known			do 14 godina Up to 14 years	15 – 24	25 – 39	40 – 54	55 – 69	70 i više 70 and over	nepo- znato Un- known
Republika Hrvatska Republic of Croatia	583	129	-	23	71	121	177	191	-	30	13	3	-	4	8	11	4	-
Zagrebačka Zagreb	36	8	-	2	3	4	11	16	-	-	-	-	-	-	-	-	-	-
Krapinsko-zagorska Krapina-Zagorje	24	3	-	2	3	3	7	9	-	2	1	-	-	-	-	1	1	-
Sisačko-moslavačka Sisak-Moslavina	19	3	-	1	1	1	8	8	-	1	1	-	-	-	1	-	-	-
Karlovačka Karlovac	23	7	-	1	2	2	10	8	-	-	-	-	-	-	-	-	-	-
Varaždinska Varaždin	31	10	-	1	5	8	8	9	-	2	-	-	-	2	-	-	-	-
Koprivničko-križevačka Koprivnica-Križevci	26	7	-	-	2	8	8	8	-	1	-	-	-	-	1	-	-	-
Bjelovarsko-bilogorska Bjelovar-Bilogora	22	3	-	-	3	3	8	8	-	2	1	-	-	-	1	1	-	-
Primorsko-goranska Primorje-Gorski kotar	43	9	-	2	5	9	11	16	-	-	-	-	-	-	-	-	-	-
Ličko-senjska Lika-Senj	16	3	-	-	-	-	6	10	-	-	-	-	-	-	-	-	-	-
Virovitičko-podravska Virovitica-Podravina	12	5	-	-	1	3	4	4	-	-	-	-	-	-	-	-	-	-
Požeško-slavonska Požega-Slavonia	17	6	-	-	-	5	3	9	-	-	-	-	-	-	-	-	-	-
Brodsko-posavska Slavonski Brod-Posavina	24	4	-	-	4	8	5	7	-	1	-	-	-	-	-	1	-	-
Zadarska Zadar	21	5	-	2	1	6	6	6	-	-	-	-	-	-	-	-	-	-
Osječko-baranjska Osijek-Baranja	49	9	-	4	6	10	17	12	-	1	-	-	-	-	-	-	1	-
Šibensko-kninska Šibenik-Knin	10	3	-	-	2	2	2	4	-	4	1	-	-	-	2	2	-	-
Vukovarsko-srijemska Vukovar-Sirmium	30	8	-	-	5	6	6	13	-	1	1	-	-	-	-	1	-	-
Splitsko-dalmatinska Split-Dalmatia	52	8	-	3	6	15	18	10	-	3	2	-	-	1	1	1	-	-
Istarska Istria	21	5	-	-	1	5	12	3	-	2	-	-	-	1	-	1	-	-
Dubrovačko-neretvanska Dubrovnik-Neretva	13	2	-	1	3	3	2	4	-	-	-	-	-	-	-	-	-	-
Međimurska Međimurje	26	5	-	1	2	5	11	7	-	1	1	-	-	-	-	1	-	-
Grad Zagreb City of Zagreb	68	16	-	3	16	15	14	20	-	9	5	3	-	-	2	2	2	-

4.14. UMRLI U PROMETNIM NESREĆAMA PREMA VRSTI NESREĆE U 2021. PO ŽUPANIJAMA
DEATHS CAUSED BY TRAFFIC ACCIDENTS, BY TYPE OF ACCIDENT, BY COUNTIES, 2021

Županija County of	Ukupno Total	Postotak od ukupno umrlih Percentage of total number of deaths	Vrsta prometne nesreće Type of traffic accident				
			željezničke nesreće Railway accidents	nesreće u prijevoznom sredstvu Accidents in transport vehicles	poginuli kao pješaci Pedestrian deaths	nesreće u nemotornim vozilima Accidents in non-motor vehicles	ostale nesreće u prijevozu Other accidents in transport
Republika Hrvatska Republic of Croatia	343	0,5	6	222	58	36	21
Zagrebačka Zagreb	28	0,6	-	17	4	4	3
Krapinsko-zagorska Krapina-Zagorje	11	0,5	-	8	2	1	-
Sisačko-moslavačka Sisak-Moslavina	17	0,6	1	13	3	-	-
Karlovačka Karlovac	13	0,6	1	5	2	4	1
Varaždinska Varaždin	19	0,7	1	12	3	3	-
Koprivničko-križevačka Koprivnica-Križevci	14	0,8	-	12	1	1	-
Bjelovarsko-bilogorska Bjelovar-Bilogora	12	0,6	-	8	3	-	1
Primorsko-goranska Primorje-Gorski kotar	26	0,6	-	19	4	1	2
Ličko-senjska Lika-Senj	11	1,1	-	9	1	-	1
Virovitičko-podravska Virovitica-Podravina	11	0,8	-	9	-	2	-
Požeško-slavonska Požega-Slavonia	5	0,4	-	5	-	-	-
Brodsko-posavska Slavonski Brod-Posavina	10	0,4	1	8	1	-	-
Zadarska Zadar	17	0,7	-	15	-	1	1
Osječko-baranjska Osijek-Baranja	19	0,4	-	8	5	6	-
Šibensko-kninska Šibenik-Krin	16	0,9	-	12	3	-	1
Vukovarsko-srijemska Vukovar-Sirmium	19	0,8	-	11	4	4	-
Splitsko-dalmatinska Split-Dalmatia	29	0,5	-	17	9	1	2
Istarska Istria	20	0,7	-	14	6	-	-
Dubrovačko-neretvanska Dubrovnik-Neretva	5	0,3	-	4	1	-	-
Međimurska Međimurje	9	0,6	-	2	-	3	4
Grad Zagreb City of Zagreb	32	0,3	2	14	6	5	5

5. SKLOPLJENI BRAKOVİ
MARRIAGES

5.1. SKLOPLJENI BRAKOWI PREMA STAROSTI ŽENIKA I NEVJESTE U 2021. PO ŽUPANIJAMA I GRADOVIMA/OPĆINAMA
MARRIAGES, BY AGE OF GROOM AND BRIDE, BY COUNTIES AND TOWNS/MUNICIPALITIES, 2021

Županija County of	Ukupno Total	Starost ženika Age of groom							Starost nevjeste Age of bride						
		do 19 godina Up to 19 years	20 – 24	25 – 29	30 – 39	40 – 59	60 i više 60 and over	nepo- znato Unknown	do 19 godina Up to 19 years	20 – 24	25 – 29	30 – 39	40 – 59	60 i više 60 and over	nepo- znato Unknown
Republika Hrvatska Republic of Croatia	18 203	54	1 599	5 836	7 665	2 543	506	-	277	3 325	6 965	5 559	1 817	259	1
Zagrebačka Zagreb	1 527	5	142	504	666	181	29	-	20	295	576	482	133	21	-
Gradovi/ Towns															
Dugo Selo	114	-	9	45	50	9	1	-	1	30	43	33	7	-	-
Ivančić-Grad	63	1	5	17	30	9	1	-	1	10	18	27	6	1	-
Jastrebarsko	78	-	1	28	38	10	1	-	-	8	31	28	11	-	-
Samobor	178	-	17	46	87	23	5	-	2	30	59	65	20	2	-
Sveta Nedelja	108	-	10	38	49	9	2	-	1	16	44	39	6	2	-
Sveti Ivan Zelina	85	-	11	31	33	8	2	-	1	26	34	17	5	2	-
Velika Gorica	315	-	27	93	146	45	4	-	1	41	118	127	24	4	-
Vrbovec	64	-	5	28	22	9	-	-	1	18	24	17	4	-	-
Zaprešić	117	-	7	34	55	18	3	-	-	17	47	40	11	2	-
Općine/ Municipalities															
Bedenica	4	-	-	2	2	-	-	-	-	1	2	1	-	-	-
Bistra	24	1	3	8	9	3	-	-	-	5	11	5	3	-	-
Brckovljani	33	-	4	18	7	3	1	-	-	15	9	7	2	-	-
Brdovec	48	-	4	12	28	4	-	-	-	8	21	15	4	-	-
Dubrava	25	1	4	8	7	4	1	-	-	10	9	2	4	-	-
Dubravica	4	-	-	-	4	-	-	-	-	1	-	3	-	-	-
Farkaševac	6	-	1	2	2	-	1	-	-	-	3	1	1	1	-
Gradec	14	-	3	7	3	-	1	-	2	5	4	2	-	1	-
Jakovlje	15	-	1	3	8	3	-	-	-	3	4	7	1	-	-
Klinča Sela	30	-	2	12	12	3	1	-	1	7	10	7	5	-	-
Kloštar Ivanić	37	-	4	15	13	4	1	-	2	5	16	8	5	1	-
Krašić	7	-	1	2	4	-	-	-	-	3	2	2	-	-	-
Kravarско	11	-	2	3	5	1	-	-	1	5	2	3	-	-	-
Križ	30	-	3	10	12	5	-	-	1	4	17	3	5	-	-
Luka	4	-	1	2	1	-	-	-	-	1	2	1	-	-	-
Marija Gorica	4	-	-	1	3	-	-	-	-	1	1	2	-	-	-
Orle	8	-	1	4	2	1	-	-	-	1	4	2	1	-	-
Pisarovina	15	-	4	4	3	4	-	-	-	4	7	1	3	-	-
Pokupsko	13	-	3	5	3	1	1	-	3	1	4	3	1	1	-
Preseka	6	-	1	1	3	1	-	-	1	1	1	2	1	-	-
Pušća	10	1	-	4	3	2	-	-	-	2	4	2	1	1	-
Rakovec	6	-	1	2	3	-	-	-	-	4	2	-	-	-	-
Rugvica	28	1	3	12	9	-	3	-	1	8	10	6	-	3	-
Štupnik	22	-	4	7	9	2	-	-	-	4	13	3	2	-	-
Žumberak	1	-	-	-	1	-	-	-	-	-	-	1	-	-	-
Krapinsko-zagorska Krapina-Zagorje	565	1	61	211	221	66	5	-	4	143	223	145	46	4	-
Gradovi/ Towns															
Donja Stubica	26	-	3	7	14	2	-	-	-	7	12	3	4	-	-
Klanjec	17	-	6	6	3	2	-	-	-	6	6	4	1	-	-
Krapina	59	1	1	24	19	14	-	-	1	12	18	17	11	-	-
Oroslavje	17	-	3	6	7	1	-	-	-	5	6	5	1	-	-
Pregrada	20	-	1	9	8	1	1	-	-	4	9	5	2	-	-
Zabok	30	-	2	6	18	4	-	-	-	3	12	12	3	-	-
Zlatar	21	-	2	9	8	2	-	-	-	7	7	5	2	-	-
Općine/ Municipalities															
Bedekovčina	29	-	4	12	9	4	-	-	-	13	5	9	2	-	-
Budinščina	17	-	5	6	4	2	-	-	1	11	3	1	1	-	-
Desinić	10	-	3	3	4	-	-	-	-	4	5	1	-	-	-
Đurmanec	20	-	2	10	6	1	1	-	-	4	9	5	2	-	-
Gornja Stubica	39	-	6	19	12	1	1	-	1	12	20	5	-	1	-
Hrašćina	6	-	1	2	3	-	-	-	-	2	2	2	-	-	-
Hum na Sutli	20	-	1	5	11	3	-	-	-	2	9	8	1	-	-
Jesenje	11	-	2	2	7	-	-	-	-	3	6	2	-	-	-
Konjšćina	12	-	2	5	3	2	-	-	-	3	4	4	1	-	-
Kraljevec na Sutli	9	-	1	5	3	-	-	-	-	4	4	1	-	-	-
Krapinske Toplice	35	-	2	15	16	2	-	-	1	9	12	11	1	1	-
Kumrovec	3	-	1	-	1	-	1	-	-	1	1	-	1	-	-
Lobor	7	-	-	4	2	1	-	-	-	-	4	3	-	-	-
Maće	12	-	2	6	3	1	-	-	-	5	5	2	-	-	-
Marija Bistrica	30	-	1	12	12	5	-	-	-	3	18	7	2	-	-
Mihovljan	9	-	-	5	4	-	-	-	-	3	6	-	-	-	-
Novi Golubovec	2	-	-	1	1	-	-	-	-	-	1	1	-	-	-
Petrovsko	14	-	3	2	5	4	-	-	-	3	4	3	4	-	-
Radoboj	15	-	-	7	7	1	-	-	-	4	7	4	-	-	-

5.1. SKLOPLJENI BRAKOV I PREMA STAROSTI ŽENIKA I NEVJESTE U 2021. PO ŽUPANIJAMA I GRADOVIMA/OPĆINAMA
MARRIAGES, BY AGE OF GROOM AND BRIDE, BY COUNTIES AND TOWNS/MUNICIPALITIES, 2021

(nastavak)
(continued)

Županija County of	Ukupno Total	Starost ženika Age of groom							Starost nevjeste Age of bride						
		do 19 godina Up to 19 years	20 – 24	25 – 29	30 – 39	40 – 59	60 i više 60 and over	nepo- znato Unknown	do 19 godina Up to 19 years	20 – 24	25 – 29	30 – 39	40 – 59	60 i više 60 and over	nepo- znato Unknown
Stubičke Toplice	7	-	-	1	3	3	-	-	-	1	1	5	-	-	-
Sveti Križ Začretje	25	-	3	11	7	4	-	-	-	4	11	7	2	1	-
Tuželj	13	-	1	3	7	2	-	-	-	3	3	6	1	-	-
Veliko Trgovišće	24	-	2	6	12	4	-	-	-	3	11	6	4	-	-
Zagorska Sela	1	-	-	-	1	-	-	-	-	-	1	-	-	-	-
Zlatar-Bistrica	5	-	1	2	1	-	1	-	-	2	1	1	-	1	-
Sisačko-moslavačka Sisak-Moslavina	667	1	72	224	234	116	20	-	14	171	233	144	98	7	-
Gradovi/ Towns															
Glina	33	-	4	9	13	6	1	-	2	12	10	4	5	-	-
Hrvatska Kostajnica	7	-	-	2	3	1	1	-	-	1	1	3	1	1	-
Kutina	76	-	8	23	31	13	1	-	-	18	29	19	9	1	-
Novska	69	-	10	30	22	5	2	-	3	25	28	8	4	1	-
Petrinja	90	-	10	32	31	14	3	-	2	27	32	17	12	-	-
Popovača	41	-	8	16	12	4	1	-	1	18	10	7	5	-	-
Sisak	208	-	14	61	85	42	6	-	2	34	74	57	38	3	-
Općine/ Municipalities															
Donji Kukuruzari	6	-	1	4	1	-	-	-	-	2	4	-	-	-	-
Dvor	9	-	-	3	3	3	-	-	-	1	4	3	1	-	-
Gvozd	3	-	-	-	-	3	-	-	-	-	-	1	2	-	-
Hrvatska Dubica	11	-	2	4	5	-	-	-	1	4	3	3	-	-	-
Jasenovac	11	-	3	6	-	2	-	-	1	3	4	1	2	-	-
Lekenik	24	-	3	6	3	11	1	-	-	5	3	6	9	1	-
Lipovljani	18	-	1	9	3	4	1	-	1	3	7	4	3	-	-
Majur	4	-	-	1	2	1	-	-	-	2	-	2	-	-	-
Martinska Ves	18	1	3	7	7	-	-	-	-	5	11	2	-	-	-
Sunja	21	-	3	8	6	2	2	-	1	6	7	4	3	-	-
Topusko	8	-	-	1	4	2	1	-	-	1	4	1	2	-	-
Velika Ludina	10	-	2	2	3	3	-	-	-	4	2	2	2	-	-
Karlovačka Karlovac	450	1	34	143	186	69	17	-	6	99	163	118	55	9	-
Gradovi/ Towns															
Duga Resa	50	-	7	13	22	7	1	-	-	13	16	13	7	1	-
Karlovac	177	-	9	58	80	24	6	-	2	29	78	48	16	4	-
Ogulin	52	-	4	15	25	4	4	-	2	12	18	13	7	-	-
Ozalj	24	-	4	8	9	3	-	-	-	8	5	9	2	-	-
Slunj	16	-	1	3	7	4	1	-	-	1	7	5	3	-	-
Općine/ Municipalities															
Barlović	8	-	-	5	2	1	-	-	-	1	3	3	1	-	-
Bosiljevo	2	-	-	1	1	-	-	-	-	2	-	-	-	-	-
Cetingrad	6	-	-	3	3	-	-	-	-	3	-	3	-	-	-
Draganić	10	-	-	5	1	2	2	-	-	2	3	1	3	1	-
Generalski Stol	10	-	-	6	3	1	-	-	-	3	4	2	-	1	-
Josipdol	29	-	6	6	11	6	-	-	2	8	9	8	2	-	-
Kamanje	4	-	-	-	2	2	-	-	-	-	2	1	1	-	-
Krnjak	3	-	-	-	1	2	-	-	-	-	-	2	1	-	-
Lasinja	7	-	2	1	3	1	-	-	-	3	1	2	1	-	-
Netretić	8	-	-	3	2	2	1	-	-	1	4	1	1	1	-
Plaški	12	1	-	6	2	2	1	-	-	5	3	1	3	-	-
Rakovica	9	-	-	3	3	2	1	-	-	2	4	-	2	1	-
Ribnik	2	-	-	-	1	1	-	-	-	-	-	1	1	-	-
Saborsko	2	-	-	-	-	2	-	-	-	-	-	-	2	-	-
Tounj	3	-	1	1	-	1	-	-	-	2	-	-	1	-	-
Vojnić	8	-	-	5	1	2	-	-	-	2	2	3	1	-	-
Žakanje	8	-	-	1	7	-	-	-	-	2	4	2	-	-	-
Varaždinska Varaždin	632	2	50	199	278	93	10	-	10	117	250	191	57	7	-
Gradovi/ Towns															
Ivanec	45	-	6	17	14	7	1	-	3	14	14	10	4	-	-
Lepoglava	28	-	1	8	16	3	-	-	-	4	11	10	3	-	-
Ludbreg	32	-	4	15	10	2	1	-	-	9	15	4	3	1	-
Novi Marof	51	-	5	19	20	6	1	-	2	13	20	14	1	1	-
Varaždin	164	-	6	37	93	26	2	-	2	13	58	69	21	1	-
Varaždinske Toplice	28	-	2	7	14	4	1	-	-	7	11	6	3	1	-

5.1. SKLOPLJENI BRAKOVI PREMA STAROSTI ŽENIKA I NEVJESTE U 2021. PO ŽUPANIJAMA I GRADOVIMA/OPĆINAMA
MARRIAGES, BY AGE OF GROOM AND BRIDE, BY COUNTIES AND TOWNS/MUNICIPALITIES, 2021

(nastavak)
(continued)

Županija County of	Ukupno Total	Starost ženika Age of groom							Starost nevjeste Age of bride						
		do 19 godina Up to 19 years	20 – 24	25 – 29	30 – 39	40 – 59	60 i više 60 and over	nepo- znato Unknown	do 19 godina Up to 19 years	20 – 24	25 – 29	30 – 39	40 – 59	60 i više 60 and over	nepo- znato Unknown
<i>Općine/ Municipalities</i>															
Bednja	17	1	2	5	5	4	-	-	2	4	6	1	4	-	-
Beretinec	4	-	1	1	2	-	-	-	-	2	1	1	-	-	-
Breznica	12	-	2	6	4	-	-	-	-	3	5	4	-	-	-
Breznički Hum	5	-	1	1	-	3	-	-	-	1	1	-	3	-	-
Cestica	25	-	2	9	11	3	-	-	-	4	12	9	-	-	-
Donja Voća	4	-	1	-	3	-	-	-	-	-	3	1	-	-	-
Gornji Kneginec	17	-	-	5	8	2	2	-	-	-	8	6	2	1	-
Jažabet	19	-	1	4	11	2	1	-	-	4	10	3	1	1	-
Klenovnik	11	-	-	4	7	-	-	-	-	1	3	7	-	-	-
Ljubešćica	9	-	2	2	1	3	1	-	-	-	5	1	2	1	-
Mali Bukovec	7	-	2	2	3	-	-	-	-	4	2	1	-	-	-
Martijanec	11	-	1	5	3	2	-	-	-	4	2	4	1	-	-
Maruševec	19	-	3	7	6	3	-	-	-	3	11	5	-	-	-
Petrijanec	22	1	-	10	5	6	-	-	-	3	8	10	1	-	-
Sračinec	11	-	-	5	4	2	-	-	-	2	6	2	1	-	-
Sveti Đurd	14	-	1	6	4	3	-	-	-	2	9	1	2	-	-
Sveti Ilija	9	-	1	3	4	1	-	-	-	2	4	2	1	-	-
Trnovec Bartolovečki	20	-	1	3	11	5	-	-	-	4	5	8	3	-	-
Veliki Bukovec	5	-	1	-	4	-	-	-	-	1	3	1	-	-	-
Vidovec	25	-	3	9	10	3	-	-	1	10	8	5	1	-	-
Vinica	14	-	1	6	5	2	-	-	-	-	8	6	-	-	-
Visoko	4	-	-	3	-	1	-	-	-	3	1	-	-	-	-
Koprivničko-križevačka Koprivnica-Križevci	442	3	51	140	163	73	12	-	16	91	147	131	47	10	-
<i>Gradovi/ Towns</i>															
Đurđevac	22	-	4	7	8	2	1	-	-	6	7	4	4	1	-
Koprivnica	98	1	2	23	46	21	5	-	2	8	27	43	13	5	-
Križevci	98	-	12	32	34	16	4	-	2	20	36	27	11	2	-
<i>Općine/ Municipalities</i>															
Drnje	4	-	-	2	1	1	-	-	-	1	2	1	-	-	-
Đelekovec	5	-	1	1	1	2	-	-	-	-	1	3	1	-	-
Ferdinandovac	11	-	1	5	5	-	-	-	1	3	4	2	1	-	-
Gola	10	-	3	4	1	2	-	-	-	6	2	1	1	-	-
Gornja Rijeka	2	-	2	-	-	-	-	-	1	1	-	-	-	-	-
Hlebine	5	-	3	1	-	1	-	-	-	2	2	1	-	-	-
Kalinovac	9	-	2	1	4	2	-	-	1	1	1	5	1	-	-
Kalnik	5	1	-	-	4	-	-	-	1	-	2	2	-	-	-
Kloštar Podravski	16	-	5	7	2	2	-	-	1	8	1	4	2	-	-
Koprivnički Bregi	13	-	1	4	5	3	-	-	1	4	1	6	1	-	-
Koprivnički Ivanec	12	-	-	5	4	3	-	-	-	3	4	4	1	-	-
Legrad	8	-	-	2	3	2	1	-	-	1	3	2	1	1	-
Molve	8	-	1	5	1	1	-	-	1	2	4	-	1	-	-
Novigrad Podravski	8	-	-	2	5	1	-	-	-	-	4	3	1	-	-
Novo Virje	4	-	1	1	1	1	-	-	-	2	1	1	-	-	-
Peteranec	5	-	1	2	2	-	-	-	-	2	2	1	-	-	-
Podravske Sesvete	6	-	-	1	4	-	1	-	-	-	5	-	-	1	-
Rasinja	11	-	2	4	4	1	-	-	1	3	3	3	1	-	-
Sokolovac	10	-	2	4	2	2	-	-	-	4	3	2	1	-	-
Sveti Ivan Žabno	21	-	3	3	12	3	-	-	1	3	7	7	3	-	-
Sveti Petar Orehovec	26	1	3	13	6	3	-	-	1	7	13	3	2	-	-
Virje	25	-	2	11	8	4	-	-	2	4	12	6	1	-	-
Bjelovarsko-bilogorska Bjelovar-Bilogora	479	1	72	162	176	56	12	-	19	130	162	122	36	10	-
<i>Gradovi/ Towns</i>															
Bjelovar	172	1	22	59	68	20	2	-	7	40	57	54	13	1	-
Čazma	44	-	5	20	10	7	2	-	-	12	18	6	6	2	-
Daruvar	27	-	2	9	12	4	-	-	-	8	11	4	4	-	-
Garešnica	33	-	7	8	12	3	3	-	1	9	10	9	1	3	-
Grubišno Polje	23	-	1	8	10	3	1	-	1	5	7	7	2	1	-
<i>Općine/ Municipalities</i>															
Berek	3	-	-	2	1	-	-	-	-	-	2	1	-	-	-
Dežanovac	15	-	4	6	4	-	1	-	-	8	3	3	1	-	-
Đulovac	22	-	8	8	4	2	-	-	3	8	9	1	1	-	-
Hercegovac	6	-	-	2	4	-	-	-	-	-	4	2	-	-	-

5.1. SKLOPLJENI BRAKOV I PREMA STAROSTI ŽENIKA I NEVJESTE U 2021. PO ŽUPANIJAMA I GRADOVIMA/OPĆINAMA
MARRIAGES, BY AGE OF GROOM AND BRIDE, BY COUNTIES AND TOWNS/MUNICIPALITIES, 2021

(nastavak)
(continued)

Županija County of	Ukupno Total	Starost ženika Age of groom							Starost nevjeste Age of bride						
		do 19 godina Up to 19 years	20 – 24	25 – 29	30 – 39	40 – 59	60 i više 60 and over	nepo- znato Unknown	do 19 godina Up to 19 years	20 – 24	25 – 29	30 – 39	40 – 59	60 i više 60 and over	nepo- znato Unknown
Ivanska	11	-	3	-	5	2	1	-	-	4	3	3	-	1	-
Kapela	7	-	-	5	2	-	-	-	-	1	4	2	-	-	-
Končanica	11	-	3	4	4	-	-	-	-	3	6	2	-	-	-
Nova Rača	18	-	3	6	7	2	-	-	1	6	5	6	-	-	-
Rovišće	27	-	5	10	9	2	1	-	-	10	6	8	2	1	-
Severin	1	-	1	-	-	-	-	-	-	-	1	-	-	-	-
Sirač	7	-	-	-	5	2	-	-	-	3	1	2	1	-	-
Šandrovac	9	-	1	3	2	3	-	-	-	1	4	2	2	-	-
Štefanje	4	-	-	2	1	-	1	-	-	1	2	-	-	1	-
Velika Pisanica	7	-	2	3	2	-	-	-	-	2	3	2	-	-	-
Velika Trnovitica	8	-	-	2	3	3	-	-	2	3	-	3	-	-	-
Veliki Grđevac	9	-	3	2	2	2	-	-	1	3	2	2	1	-	-
Veliko Trojstvo	11	-	2	1	7	1	-	-	2	2	3	2	2	-	-
Zrinski Topolovac	4	-	-	2	2	-	-	-	1	1	1	1	-	-	-
Primorsko-goranska Primorje-Gorski kotar	1 027	1	42	235	474	230	45	-	9	107	346	382	161	22	-
<i>Gradovi/ Towns</i>															
Bakar	33	-	2	8	11	10	2	-	-	6	8	11	6	2	-
Cres	13	-	1	5	4	2	1	-	-	4	5	2	1	1	-
Crikvenica	47	1	4	8	26	7	1	-	2	3	18	16	6	2	-
Čabar	13	-	1	-	7	4	1	-	-	1	4	5	3	-	-
Delnice	18	-	-	6	9	3	-	-	-	1	5	9	3	-	-
Kastav	39	-	2	9	18	7	3	-	-	2	16	16	4	1	-
Kraljevica	19	-	-	5	9	4	1	-	-	-	10	6	3	-	-
Krk	26	-	1	11	10	4	-	-	-	4	8	10	4	-	-
Mali Lošinj	25	-	2	8	8	6	1	-	-	4	10	7	4	-	-
Novi Vinodolski	23	-	1	3	13	5	1	-	-	3	8	9	3	-	-
Opatija	47	-	-	9	24	12	2	-	-	4	22	13	7	1	-
Rab	18	-	-	4	7	6	1	-	-	3	5	5	5	-	-
Rijeka	394	-	18	89	172	95	20	-	5	45	125	145	66	8	-
Vrbovsko	12	-	1	3	4	4	-	-	-	-	6	3	3	-	-
<i>Općine/ Municipalities</i>															
Baška	4	-	-	1	2	1	-	-	-	-	2	1	1	-	-
Brod Moravice	1	-	-	1	-	-	-	-	-	-	1	-	-	-	-
Čavle	27	-	1	5	14	5	2	-	1	2	6	12	6	-	-
Dobrinj	13	-	-	3	9	1	-	-	-	1	6	5	1	-	-
Fužine	6	-	-	1	4	1	-	-	-	1	2	3	-	-	-
Jelenje	17	-	-	1	11	5	-	-	-	2	5	7	3	-	-
Klana	6	-	-	2	4	-	-	-	-	-	4	2	-	-	-
Kostrena	19	-	-	2	12	4	1	-	-	2	3	10	3	1	-
Lokve	3	-	-	-	2	1	-	-	-	-	1	2	-	-	-
Lopar	5	-	-	-	3	2	-	-	-	-	1	4	-	-	-
Lovran	13	-	-	5	4	3	1	-	-	2	5	3	1	2	-
Malinska-Dubašnica	11	-	1	-	5	3	2	-	-	2	3	-	5	1	-
Matulji	35	-	1	11	19	3	1	-	1	-	17	12	5	-	-
Mošćenička Draga	8	-	1	2	3	2	-	-	-	1	4	3	-	-	-
Mrkopalj	7	-	-	4	1	2	-	-	-	2	2	1	2	-	-
Omišalj	12	-	1	5	3	3	-	-	-	2	4	6	-	-	-
Punat	6	-	-	2	2	2	-	-	-	1	1	3	-	1	-
Ravna Gora	5	-	-	1	4	-	-	-	-	-	1	3	1	-	-
Skrad	4	-	-	-	3	-	1	-	-	-	-	3	1	-	-
Vinodolska općina	17	-	2	3	5	5	2	-	-	3	4	5	3	2	-
Viškovo	79	-	2	18	41	17	1	-	-	5	24	40	10	-	-
Vrbnik	2	-	-	-	1	1	-	-	-	1	-	-	1	-	-
Ličko-senjska Lika-Senj	178	1	21	46	77	26	7	-	2	38	60	53	21	4	-
<i>Gradovi/ Towns</i>															
Gospić	41	-	5	18	13	4	1	-	-	11	18	9	3	-	-
Novaljja	22	-	2	5	11	4	-	-	-	4	7	9	2	-	-
Otočac	34	1	5	9	16	3	-	-	-	9	13	9	3	-	-
Senj	32	-	3	4	16	6	3	-	-	1	9	16	4	2	-
<i>Općine/ Municipalities</i>															
Brinje	6	-	1	-	3	1	1	-	-	3	-	1	1	1	-
Donji Lapac	3	-	1	-	-	1	1	-	-	1	-	-	2	-	-
Karlobag	4	-	-	-	2	2	-	-	-	-	2	1	1	-	-

5.1. SKLOPLJENI BRAKOV I PREMA STAROSTI ŽENIKA I NEVJESTE U 2021. PO ŽUPANIJAMA I GRADOVIMA/OPĆINAMA
MARRIAGES, BY AGE OF GROOM AND BRIDE, BY COUNTIES AND TOWNS/MUNICIPALITIES, 2021

(nastavak)
(continued)

Županija County of	Ukupno Total	Starost ženika Age of groom							Starost nevjeste Age of bride						
		do 19 godina Up to 19 years	20 – 24	25 – 29	30 – 39	40 – 59	60 i više 60 and over	nepo- znato Unknown	do 19 godina Up to 19 years	20 – 24	25 – 29	30 – 39	40 – 59	60 i više 60 and over	nepo- znato Unknown
Lovinac	4	-	-	-	1	2	1	-	-	-	1	-	3	-	-
Perušić	6	-	-	3	2	1	-	-	1	-	2	2	-	1	-
Plitvička Jezera	17	-	3	6	6	2	-	-	1	6	6	2	2	-	-
Udbina	7	-	1	-	6	-	-	-	-	3	2	2	-	-	-
Vrhovine	2	-	-	1	1	-	-	-	-	-	-	2	-	-	-
Virovitičko-podravska Virovitica-Podravina	408	2	58	123	167	47	11	-	17	111	137	97	40	6	-
Gradovi/ Towns															
Orahovica	27	1	1	6	10	5	4	-	1	5	4	10	5	2	-
Slatina	67	-	12	19	29	6	1	-	4	18	26	14	5	-	-
Virovitica	82	-	8	21	43	8	2	-	2	16	31	26	6	1	-
Općine/ Municipalities															
Crmac	7	-	-	3	3	1	-	-	-	5	1	1	-	-	-
Čačinci	16	-	2	4	9	1	-	-	-	5	5	5	1	-	-
Čadavica	14	-	4	5	3	1	1	-	1	3	4	4	1	1	-
Gradina	15	-	1	4	6	4	-	-	2	3	3	3	4	-	-
Lukač	12	-	2	2	7	1	-	-	-	5	4	2	1	-	-
Mikleuš	7	-	1	2	2	2	-	-	-	2	2	2	1	-	-
Nova Bukovica	6	-	1	3	-	2	-	-	-	3	1	1	1	-	-
Pitomača	64	1	10	20	24	8	1	-	3	19	22	14	6	-	-
Sopje	14	-	-	5	8	-	1	-	-	3	4	5	2	-	-
Suhopolje	37	-	6	16	10	4	1	-	1	10	14	7	4	1	-
Špišić Bukovica	19	-	4	4	9	2	-	-	-	6	9	1	2	1	-
Voćin	17	-	6	8	3	-	-	-	3	7	6	1	-	-	-
Zdenci	4	-	-	1	1	2	-	-	-	1	1	1	1	-	-
Požeško-slavonska Požega-Slavonia	384	1	68	162	109	37	7	-	6	105	167	74	28	4	-
Gradovi/ Towns															
Kutjevo	37	1	7	19	8	1	1	-	2	15	12	6	2	-	-
Lipik	28	-	2	12	13	1	-	-	-	6	15	6	1	-	-
Pakrac	35	-	3	15	7	9	1	-	1	7	12	9	6	-	-
Pleternica	70	-	11	35	18	6	-	-	-	27	23	14	6	-	-
Požega	119	-	25	45	33	13	3	-	1	24	58	24	9	3	-
Općine/ Municipalities															
Brestovac	12	-	2	1	7	2	-	-	-	3	5	4	-	-	-
Čaglin	7	-	-	4	3	-	-	-	-	4	3	-	-	-	-
Jakšić	20	-	4	6	7	3	-	-	-	4	10	3	3	-	-
Kaptol	24	-	8	10	4	-	2	-	-	6	13	3	1	1	-
Veilka	32	-	6	15	9	2	-	-	2	9	16	5	-	-	-
Brodsko-posavska Slavonski Brod-Posavina	723	2	115	280	234	77	15	-	21	195	296	152	52	7	-
Gradovi/ Towns															
Nova Gradiška	44	-	5	17	16	4	2	-	2	10	16	10	6	-	-
Slavonski Brod	263	1	34	94	88	40	6	-	7	65	99	66	24	2	-
Općine/ Municipalities															
Bebрина	24	1	9	6	7	1	-	-	1	10	9	4	-	-	-
Brodski Stupnik	17	-	4	7	5	1	-	-	1	6	5	4	1	-	-
Bukovlje	17	-	4	9	4	-	-	-	1	4	10	2	-	-	-
Cernik	16	-	3	3	8	2	-	-	-	5	6	3	2	-	-
Davor	8	-	-	3	4	1	-	-	-	-	3	4	1	-	-
Donji Andrijević	16	-	2	9	4	1	-	-	-	4	10	1	1	-	-
Dragalić	8	-	1	3	2	2	-	-	-	-	7	-	1	-	-
Garčin	20	-	2	8	5	3	2	-	-	8	6	2	2	2	-
Gornja Vrba	15	-	1	9	5	-	-	-	-	5	7	2	1	-	-
Gornji Bogičevci	11	-	3	5	2	1	-	-	1	6	1	2	1	-	-
Gundinci	13	-	4	5	4	-	-	-	1	4	6	1	1	-	-
Klakar	15	-	1	9	5	-	-	-	-	4	9	2	-	-	-
Nova Kapela	13	-	5	5	3	-	-	-	2	6	3	2	-	-	-
Okučani	19	-	4	5	4	6	-	-	2	4	7	2	4	-	-
Oprisavci	10	-	3	2	4	1	-	-	-	4	3	2	1	-	-
Oriovac	27	-	2	11	9	5	-	-	-	7	13	6	1	-	-

5.1. SKLOPLJENI BRAKOV I NEVJESTE U 2021. PO ŽUPANIJAMA I GRADOVIMA/OPĆINAMA
MARRIAGES, BY AGE OF GROOM AND BRIDE, BY COUNTIES AND TOWNS/MUNICIPALITIES, 2021

(nastavak)
(continued)

Županija County of	Ukupno Total	Starost ženika Age of groom							Starost nevjeste Age of bride						
		do 19 godina Up to 19 years	20 – 24	25 – 29	30 – 39	40 – 59	60 i više 60 and over	nepo- znato Unknown	do 19 godina Up to 19 years	20 – 24	25 – 29	30 – 39	40 – 59	60 i više 60 and over	nepo- znato Unknown
Podcrkavlje	8	-	1	5	2	-	-	-	-	3	3	2	-	-	-
Rešetari	25	-	6	14	4	1	-	-	-	6	14	4	1	-	-
Sibinj	31	-	5	11	13	2	-	-	-	9	13	8	1	-	-
Sikirevci	13	-	-	6	6	1	-	-	-	2	9	2	-	-	-
Slavonski Šamac	11	-	2	2	7	-	-	-	-	2	5	4	-	-	-
Stara Gradiška	7	-	-	-	5	1	1	-	-	2	-	3	2	-	-
Staro Petrovo Selo	23	-	2	12	5	2	2	-	-	6	12	3	-	2	-
Velika Koprnica	13	-	1	5	5	1	1	-	1	3	4	4	-	1	-
Vrbje	16	-	6	5	3	1	1	-	2	5	5	3	1	-	-
Vrpolje	20	-	5	10	5	-	-	-	-	5	11	4	-	-	-
Zadarska Zadar	742	2	51	274	301	95	19	-	8	133	325	193	71	12	-
Gradovi/ Towns															
Benkovac	61	-	10	25	17	8	1	-	1	16	30	7	6	1	-
Biograd na Moru	22	1	-	1	15	4	1	-	-	2	7	9	4	-	-
Nin	15	-	-	5	7	3	-	-	-	1	7	5	1	1	-
Obrovac	22	-	1	10	8	3	-	-	-	4	13	3	2	-	-
Pag	11	-	1	4	4	2	-	-	1	2	4	3	1	-	-
Zadar	264	1	11	86	126	34	6	-	2	32	111	92	23	4	-
Općine/ Municipalities															
Bibinje	23	-	-	9	9	4	1	-	-	6	9	5	2	1	-
Galovac	4	-	-	2	2	-	-	-	-	3	1	-	-	-	-
Gračac	11	-	1	7	3	-	-	-	-	5	5	1	-	-	-
Jasenice	6	-	-	2	3	1	-	-	-	1	2	3	-	-	-
Kali	2	-	1	1	-	-	-	-	-	1	1	-	-	-	-
Kolan	7	-	-	2	2	2	1	-	-	-	3	2	2	-	-
Kukljica	3	-	1	1	-	-	1	-	-	-	2	-	1	-	-
Lišane Ostrovičke	3	-	-	2	1	-	-	-	-	-	3	-	-	-	-
Novigrad	18	-	4	7	7	-	-	-	1	4	10	3	-	-	-
Pakoštane	28	-	2	9	11	5	1	-	1	6	11	4	6	-	-
Pašman	15	-	1	6	6	2	-	-	-	3	8	3	1	-	-
Polača	11	-	1	3	6	1	-	-	1	3	3	2	2	-	-
Poličnik	24	-	4	12	6	1	1	-	-	5	15	2	1	1	-
Posedarje	23	-	1	12	6	4	-	-	-	5	10	5	3	-	-
Povljana	4	-	1	-	3	-	-	-	-	1	1	2	-	-	-
Preko	14	-	-	4	7	2	1	-	-	1	7	2	3	1	-
Privlaka	11	-	1	1	5	3	1	-	-	1	4	3	2	1	-
Ražanac	13	-	1	7	4	1	-	-	-	2	7	3	1	-	-
Sali	5	-	-	1	2	2	-	-	-	-	2	1	2	-	-
Stankovci	6	-	-	3	2	1	-	-	-	1	4	1	-	-	-
Starigrad	13	-	1	4	6	1	1	-	-	1	5	5	1	1	-
Sukošan	25	-	-	12	8	4	1	-	-	3	12	7	3	-	-
Sveti Filip i Jakov	29	-	1	18	8	2	-	-	-	10	12	7	-	-	-
Škabrnja	6	-	-	3	1	2	-	-	-	1	3	1	1	-	-
Tkon	3	-	-	2	1	-	-	-	-	-	1	1	1	-	-
Vir	14	-	1	6	4	1	2	-	-	4	7	1	1	1	-
Vrsi	16	-	5	3	8	-	-	-	1	6	3	5	1	-	-
Zemunik Donji	10	-	1	4	3	2	-	-	-	3	2	5	-	-	-
Osječko-baranjska Osijek-Baranja	1 343	2	137	427	572	172	33	-	28	267	504	389	136	19	-
Gradovi/ Towns															
Beli Manastir	35	-	3	6	17	7	2	-	1	8	12	9	5	-	-
Belišće	43	-	5	14	17	7	-	-	-	13	16	9	5	-	-
Donji Miholjac	36	-	7	11	13	2	3	-	1	14	12	4	3	2	-
Đakovo	139	1	21	55	54	7	1	-	3	39	53	37	6	1	-
Našice	76	-	12	30	27	7	-	-	2	20	34	14	5	1	-
Osijek	466	-	27	127	220	78	14	-	6	63	151	178	60	8	-
Valpovo	50	-	6	12	18	11	3	-	2	5	23	13	5	2	-
Općine/ Municipalities															
Antunovac	17	-	2	2	8	5	-	-	-	3	8	3	3	-	-
Bilje	26	-	2	13	9	1	1	-	2	-	13	9	2	-	-
Bizovac	21	-	2	9	6	4	-	-	-	5	8	4	4	-	-
Čeminac	14	-	-	6	6	2	-	-	-	1	9	3	1	-	-
Čepin	68	-	2	24	35	7	-	-	-	8	34	21	5	-	-
Darda	24	-	1	8	9	5	1	-	1	3	5	9	5	1	-
Donja Motičina	6	-	-	2	4	-	-	-	-	2	2	2	-	-	-

5.1. SKLOPLJENI BRAKOVI PREMA STAROSTI ŽENIKA I NEVJESTE U 2021. PO ŽUPANIJAMA I GRADOVIMA/OPĆINAMA
MARRIAGES, BY AGE OF GROOM AND BRIDE, BY COUNTIES AND TOWNS/MUNICIPALITIES, 2021

(nastavak)
(continued)

Županija County of	Ukupno Total	Starost ženika Age of groom							Starost nevjeste Age of bride						
		do 19 godina Up to 19 years	20 – 24	25 – 29	30 – 39	40 – 59	60 i više 60 and over	nepo- znato Unknown	do 19 godina Up to 19 years	20 – 24	25 – 29	30 – 39	40 – 59	60 i više 60 and over	nepo- znato Unknown
Draž	16	-	3	1	5	6	1	-	1	2	4	5	3	1	-
Drenje	13	-	4	4	4	1	-	-	-	5	2	5	1	-	-
Đurđenovac	31	-	5	9	13	3	1	-	-	5	12	11	2	1	-
Erdut	26	-	5	7	10	3	1	-	1	8	8	5	4	-	-
Ernestinovo	6	-	-	2	4	-	-	-	-	1	2	3	-	-	-
Feričanci	8	-	-	2	4	2	-	-	-	2	2	2	1	1	-
Gorjani	5	-	1	1	3	-	-	-	-	3	-	2	-	-	-
Jagodnjak	9	-	1	2	4	1	1	-	-	1	4	2	1	1	-
Kneževi Vinogradi	13	-	1	5	6	1	-	-	-	3	7	1	2	-	-
Koška	20	-	4	9	5	2	-	-	1	5	9	3	2	-	-
Levanjska Varoš	6	-	1	2	1	1	1	-	-	2	1	1	2	-	-
Magadenovac	7	-	-	5	2	-	-	-	-	1	4	2	-	-	-
Marijanci	9	-	-	3	6	-	-	-	-	-	5	4	-	-	-
Petlovac	9	-	-	3	6	-	-	-	-	1	5	3	-	-	-
Petrijevci	18	-	2	5	8	2	1	-	-	3	8	5	2	-	-
Podgorač	10	-	2	2	6	-	-	-	1	2	4	3	-	-	-
Podravska Moslavina	6	-	1	3	1	1	-	-	1	1	3	-	1	-	-
Popovac	7	-	-	2	5	-	-	-	-	3	1	2	1	-	-
Punitovci	15	-	1	8	5	-	1	-	-	4	10	-	1	-	-
Satnica Đakovačka	9	1	1	3	4	-	-	-	1	1	5	2	-	-	-
Semeljci	24	-	2	8	10	3	1	-	-	6	8	8	2	-	-
Strizivojna	13	-	6	6	1	-	-	-	1	8	4	-	-	-	-
Šodolovci	7	-	-	2	5	-	-	-	-	-	5	2	-	-	-
Trnava	9	-	1	4	3	1	-	-	1	4	3	-	1	-	-
Viljevo	12	-	4	4	4	-	-	-	1	8	3	-	-	-	-
Viškovci	3	-	-	2	1	-	-	-	-	-	2	1	-	-	-
Vladislavci	8	-	1	3	3	1	-	-	1	2	3	1	1	-	-
Vuka	3	-	1	1	-	1	-	-	-	2	-	1	-	-	-
Šibensko-kninska Šibenik-Knin	397	2	37	118	168	61	11	-	5	86	139	126	34	7	-
Gradovi/ Towns															
Drniš	31	1	5	12	11	1	1	-	1	10	10	8	1	1	-
Knin	53	1	7	15	21	8	1	-	1	21	12	14	4	1	-
Skradin	16	-	-	4	5	3	4	-	-	1	4	6	3	2	-
Šibenik	157	-	8	46	75	24	4	-	1	17	71	54	11	3	-
Vodice	40	-	5	10	17	8	-	-	-	7	16	13	4	-	-
Općine/ Municipalities															
Bilice	9	-	-	2	4	3	-	-	-	-	1	6	2	-	-
Biskupija	-	-	-	-	-	-	-	-	-	-	-	-	-	-	-
Civljane	-	-	-	-	-	-	-	-	-	-	-	-	-	-	-
Ervenik	1	-	-	-	-	1	-	-	-	-	-	-	1	-	-
Kijevo	-	-	-	-	-	-	-	-	-	-	-	-	-	-	-
Kistanje	16	-	6	5	3	2	-	-	2	9	1	2	2	-	-
Murter-Komati	4	-	-	1	1	2	-	-	-	-	1	2	1	-	-
Pirovac	7	-	-	2	5	-	-	-	-	2	4	1	-	-	-
Primošten	6	-	-	3	3	-	-	-	-	2	3	1	-	-	-
Promina	6	-	1	3	2	-	-	-	-	2	1	3	-	-	-
Rogoznica	12	-	1	3	6	2	-	-	-	4	5	2	1	-	-
Ružić	11	-	2	2	3	4	-	-	-	3	3	3	2	-	-
Tisno	17	-	2	6	6	2	1	-	-	5	3	8	1	-	-
Tribunj	5	-	-	1	3	1	-	-	-	1	2	1	1	-	-
Unešić	6	-	-	3	3	-	-	-	-	2	2	2	-	-	-
Vukovarsko-srijemska Vukovar-Sirmium	831	3	106	320	296	78	28	-	14	217	329	190	74	7	-
Gradovi/ Towns															
Ilok	27	-	2	12	10	1	2	-	-	5	8	12	2	-	-
Otok	44	-	6	17	17	3	1	-	-	18	15	8	3	-	-
Vinkovci	178	-	19	73	63	21	2	-	5	31	82	47	12	1	-
Vukovar	115	-	9	37	43	16	10	-	-	15	48	26	24	2	-
Županja	50	-	8	21	16	3	2	-	1	12	23	9	4	1	-
Općine/ Municipalities															
Andrijaševci	30	-	2	13	13	2	-	-	-	9	13	7	1	-	-
Babina Greda	12	-	3	4	2	3	-	-	1	6	1	3	1	-	-
Bogdanovci	4	-	-	2	2	-	-	-	1	2	-	1	-	-	-
Borovo	14	1	-	3	10	-	-	-	-	3	4	6	1	-	-
Bošnjaci	23	-	5	5	10	2	1	-	1	6	9	5	2	-	-

5.1. SKLOPLJENI BRAKOV I NEVJESTE U 2021. PO ŽUPANIJAMA I GRADOVIMA/OPĆINAMA
MARRIAGES, BY AGE OF GROOM AND BRIDE, BY COUNTIES AND TOWNS/MUNICIPALITIES, 2021

(nastavak)
(continued)

Županija County of	Ukupno Total	Starost ženika Age of groom						Starost nevjeste Age of bride							
		do 19 godina Up to 19 years	20 – 24	25 – 29	30 – 39	40 – 59	60 i više 60 and over	nepo- znato Unknown	do 19 godina Up to 19 years	20 – 24	25 – 29	30 – 39	40 – 59	60 i više 60 and over	nepo- znato Unknown
Cerna	24	-	6	10	8	-	-	-	-	9	13	2	-	-	-
Drenovci	26	-	6	11	6	1	2	-	1	10	11	1	3	-	-
Gradište	13	-	2	3	7	1	-	-	-	2	5	6	-	-	-
Gunja	20	-	4	7	4	4	1	-	-	8	7	2	2	1	-
Ivankovo	41	-	6	20	11	3	1	-	-	17	13	8	2	1	-
Jarmina	20	-	1	8	7	3	1	-	-	8	6	2	4	-	-
Lovas	3	-	-	-	2	1	-	-	-	-	1	2	-	-	-
Markušica	9	-	2	3	4	-	-	-	-	2	5	2	-	-	-
Negoslavci	3	-	-	1	2	-	-	-	-	1	-	2	-	-	-
Nijemci	24	-	6	10	5	3	-	-	1	9	10	3	1	-	-
Nuštar	23	1	2	12	8	-	-	-	1	6	9	7	-	-	-
Privlaka	20	-	6	7	3	2	2	-	-	6	6	4	4	-	-
Stari Jankovci	24	-	2	9	10	2	1	-	-	7	10	3	4	-	-
Stari Mikanovci	13	1	3	3	5	1	-	-	1	7	2	3	-	-	-
Štitar	7	-	-	6	-	1	-	-	-	2	3	2	-	-	-
Tompojevci	4	-	-	1	3	-	-	-	-	1	-	3	-	-	-
Tordinci	4	-	-	-	3	-	1	-	-	1	1	1	-	1	-
Tovarnik	5	-	-	2	2	-	1	-	-	1	2	1	1	-	-
Trpinja	22	-	2	9	8	3	-	-	-	5	8	7	2	-	-
Vodinci	10	-	2	3	4	1	-	-	-	3	3	3	1	-	-
Vrbanja	19	-	2	8	8	1	-	-	1	5	11	2	-	-	-
Splitsko-dalmatinska Split-Dalmatia	2 158	10	142	782	934	248	42	-	25	378	949	628	158	20	-
Gradovi/ Towns															
Hvar	10	-	-	2	4	3	1	-	-	1	2	5	2	-	-
Imotski	64	1	8	27	26	2	-	-	2	21	27	13	1	-	-
Kaštela	210	1	13	78	98	17	3	-	1	36	104	54	15	-	-
Komiža	7	-	-	2	4	1	-	-	-	-	3	3	1	-	-
Makarska	59	-	3	13	31	10	2	-	-	5	26	20	7	1	-
Omiš	79	-	6	23	35	12	3	-	2	15	29	24	8	1	-
Sinj	146	1	9	61	63	12	-	-	3	22	75	38	8	-	-
Solin	111	-	10	35	48	16	2	-	2	16	49	35	7	2	-
Split	760	1	33	271	340	102	13	-	4	98	338	247	66	7	-
Stari Grad	8	-	-	-	5	2	1	-	-	1	2	4	1	-	-
Supetar	17	1	2	6	7	1	-	-	-	4	7	6	-	-	-
Trij	43	-	3	22	16	2	-	-	1	11	24	6	1	-	-
Trogir	61	-	1	26	25	8	1	-	1	11	24	20	4	1	-
Vis	6	-	1	1	2	1	1	-	-	3	-	2	-	1	-
Vrgorac	28	-	5	12	7	2	2	-	-	9	10	7	2	-	-
Vrlika	11	-	1	4	3	2	1	-	-	3	4	2	2	-	-
Općine/ Municipalities															
Baška Voda	6	-	-	2	4	-	-	-	-	-	6	-	-	-	-
Bol	4	-	-	2	2	-	-	-	-	-	2	2	-	-	-
Brela	7	-	1	3	3	-	-	-	-	2	4	1	-	-	-
Cista Provo	14	1	-	3	6	2	2	-	1	5	2	2	3	1	-
Dicmo	9	-	1	2	4	1	1	-	-	3	2	3	1	-	-
Dugi Rat	40	-	3	23	11	2	1	-	-	10	23	6	1	-	-
Dugopolje	24	-	-	17	5	1	1	-	-	7	11	4	2	-	-
Gradac	16	-	1	5	8	1	1	-	-	3	8	4	-	1	-
Hrvace	14	-	-	8	3	3	-	-	-	4	6	3	1	-	-
Jelsa	20	-	2	4	14	-	-	-	-	3	8	9	-	-	-
Klis	31	-	4	11	13	3	-	-	1	7	11	10	2	-	-
Lećevice	4	-	-	-	3	1	-	-	-	-	1	3	-	-	-
Lokvičići	4	-	1	-	2	1	-	-	1	-	1	1	1	-	-
Lovreć	8	-	1	5	2	-	-	-	-	3	2	3	-	-	-
Marina	21	1	3	6	5	5	1	-	1	4	8	4	3	1	-
Milna	9	-	2	5	2	-	-	-	-	3	4	2	-	-	-
Muč	13	1	5	1	4	2	-	-	1	4	5	2	1	-	-
Nerežišća	9	-	-	4	3	2	-	-	-	-	4	3	2	-	-
Okrug	19	-	1	4	11	2	1	-	-	4	4	9	1	1	-
Otok	30	1	1	9	14	5	-	-	-	4	11	12	3	-	-
Podbablje	22	1	-	10	6	5	-	-	2	3	11	3	3	-	-
Podgora	12	-	-	5	6	1	-	-	-	5	2	5	-	-	-
Podstrana	78	-	8	29	31	9	1	-	1	16	39	16	5	1	-
Postira	5	-	-	1	4	-	-	-	-	-	2	3	-	-	-
Prgomet	2	-	-	-	1	-	1	-	-	-	-	1	-	1	-
Primorski Dolac	1	-	-	-	1	-	-	-	-	1	-	-	-	-	-
Proložac	15	-	4	6	5	-	-	-	1	5	7	2	-	-	-
Pučića	5	-	1	-	2	2	-	-	-	1	1	3	-	-	-

5.1. SKLOPLJENI BRAKOVI PREMA STAROSTI ŽENIKA I NEVJESTE U 2021. PO ŽUPANIJAMA I GRADOVIMA/OPĆINAMA
MARRIAGES, BY AGE OF GROOM AND BRIDE, BY COUNTIES AND TOWNS/MUNICIPALITIES, 2021

(nastavak)

(continued)

Županija County of	Ukupno Total	Starost ženika Age of groom							Starost nevjeste Age of bride						
		do 19 godina Up to 19 years	20 – 24	25 – 29	30 – 39	40 – 59	60 i više 60 and over	nepo- znato Unknown	do 19 godina Up to 19 years	20 – 24	25 – 29	30 – 39	40 – 59	60 i više 60 and over	nepo- znato Unknown
Runovići	13	-	2	5	5	1	-	-	-	5	4	4	-	-	-
Seget	22	-	2	9	10	1	-	-	-	10	9	3	-	-	-
Selca	5	-	-	2	2	-	1	-	-	-	1	3	1	-	-
Sučuraj	5	-	-	1	2	1	1	-	-	-	2	1	1	1	-
Sutivan	5	-	-	1	4	-	-	-	-	-	4	1	-	-	-
Šestanovac	12	-	-	6	4	2	-	-	-	1	6	4	1	-	-
Šolta	6	-	-	1	4	1	-	-	-	-	4	1	1	-	-
Tučepi	4	-	-	-	4	-	-	-	-	-	1	3	-	-	-
Zadarje	4	-	1	2	1	-	-	-	-	2	1	1	-	-	-
Zagvozd	5	-	1	1	2	1	-	-	-	1	2	2	-	-	-
Zmijavci	15	-	2	6	7	-	-	-	-	6	6	3	-	-	-
Istarska Istria	646	2	39	155	308	106	36	-	5	91	198	244	95	13	-
Gradovi/ Towns															
Buje – Buie	19	-	-	4	11	3	1	-	-	3	4	9	3	-	-
Buzet	17	-	1	5	8	2	1	-	-	1	6	8	2	-	-
Labin	28	-	2	5	12	6	3	-	-	5	8	8	4	3	-
Novigrad – Cittanova	15	-	-	5	7	3	-	-	-	-	9	5	1	-	-
Pazin	30	-	2	8	18	2	-	-	-	2	12	15	1	-	-
Poreč – Parenzo	52	-	4	14	26	8	-	-	2	8	19	17	6	-	-
Pula – Pola	181	1	11	41	84	35	9	-	1	26	49	74	27	4	-
Rovinj – Rovigno	44	-	1	9	24	5	5	-	-	8	10	18	8	-	-
Umag – Umago	42	-	1	7	22	8	4	-	-	5	10	16	9	2	-
Vodnjan – Dignano	21	-	3	7	6	4	1	-	1	4	5	6	4	1	-
Općine/ Municipalities															
Bale – Valle	2	-	-	-	-	1	1	-	-	-	-	1	1	-	-
Barban	10	-	1	3	6	-	-	-	-	-	6	4	-	-	-
Brtonigla – Verteneglio	7	-	-	-	4	3	-	-	-	-	-	4	3	-	-
Cerovlje	5	-	-	2	3	-	-	-	-	1	3	1	-	-	-
Fažana – Fasana	11	-	-	-	7	3	1	-	-	-	2	5	4	-	-
Funtana – Fontane	2	-	1	-	1	-	-	-	-	1	-	1	-	-	-
Gračiče	4	-	-	1	2	1	-	-	-	1	1	1	1	-	-
Grožnjan – Grisignana	3	-	-	2	-	-	1	-	-	2	-	-	1	-	-
Kanfanar	6	-	-	2	4	-	-	-	-	-	3	3	-	-	-
Karolja	6	-	-	1	5	-	-	-	-	2	2	2	-	-	-
Kaštelir-Labinci – Castelliere-S. Domenica	6	-	1	1	3	1	-	-	-	1	1	3	1	-	-
Kršan	7	-	-	1	3	3	-	-	-	-	4	1	2	-	-
Lanišće	1	-	-	1	-	-	-	-	-	-	1	-	-	-	-
Ližnjan – Lisignano	15	-	4	4	3	2	2	-	1	5	4	2	3	-	-
Lupoglav	-	-	-	-	-	-	-	-	-	-	-	-	-	-	-
Marčana	10	1	-	5	2	1	1	-	-	2	6	-	1	1	-
Međulin	25	-	2	6	9	5	3	-	-	4	5	10	6	-	-
Motovun – Montona	4	-	-	2	1	1	-	-	-	-	2	2	-	-	-
Oprtalj – Portole	5	-	-	1	3	1	-	-	-	-	-	4	1	-	-
Pižan	3	-	-	1	1	1	-	-	-	-	-	3	-	-	-
Raša	2	-	-	-	1	1	-	-	-	1	-	1	-	-	-
Sveta Nedelja	9	-	2	-	6	-	1	-	-	2	4	1	1	1	-
Sveti Lovreč	3	-	-	-	1	-	2	-	-	1	-	-	1	1	-
Sveti Petar u Šumi	3	-	-	3	-	-	-	-	-	-	3	-	-	-	-
Svetvinčenat	5	-	1	2	2	-	-	-	-	-	4	1	-	-	-
Tar-Vabriga – Torre-Abrega	7	-	-	1	4	2	-	-	-	-	3	3	1	-	-
Tinjan	7	-	-	3	4	-	-	-	-	-	3	3	1	-	-
Višnjan – Visignano	8	-	1	3	4	-	-	-	-	3	2	3	-	-	-
Vižinada – Visinada	6	-	1	2	3	-	-	-	-	1	3	2	-	-	-
Vrsar – Orsera	6	-	-	2	3	1	-	-	-	1	2	2	1	-	-
Žminj	9	-	-	1	5	3	-	-	-	1	2	5	1	-	-
Dubrovačko-neretvanska Dubrovnik-Neretva	551	3	39	171	242	80	16	-	5	81	240	168	56	-	1
Gradovi/ Towns															
Dubrovnik	192	-	3	57	96	29	7	-	1	21	86	65	18	-	1
Korčula	14	-	-	2	10	1	1	-	-	-	6	5	3	-	-
Metković	91	-	15	32	34	9	1	-	1	18	47	17	8	-	-
Opuzen	18	1	2	8	5	2	-	-	1	4	7	4	2	-	-
Ploče	43	1	7	9	20	6	-	-	-	8	19	15	1	-	-

5.1. SKLOPLJENI BRAKOVI PREMA STAROSTI ŽENIKA I NEVJESTE U 2021. PO ŽUPANIJAMA I GRADOVIMA/OPĆINAMA
MARRIAGES, BY AGE OF GROOM AND BRIDE, BY COUNTIES AND TOWNS/MUNICIPALITIES, 2021

(nastavak)
(continued)

Županija County of	Ukupno Total	Starost ženika Age of groom						Starost nevjeste Age of bride							
		do 19 godina Up to 19 years	20 – 24	25 – 29	30 – 39	40 – 59	60 i više 60 and over	nepo- znato Unknown	do 19 godina Up to 19 years	20 – 24	25 – 29	30 – 39	40 – 59	60 i više 60 and over	nepo- znato Unknown
<i>Općine/ Municipalities</i>															
Blato	17	-	-	5	6	5	1	-	-	3	3	8	3	-	-
Dubrovačko primorje	5	-	-	2	2	1	-	-	-	1	1	2	1	-	-
Janjina	2	-	-	-	2	-	-	-	-	-	1	1	-	-	-
Konavle	41	1	4	13	16	6	1	-	1	8	15	13	4	-	-
Kula Norinska	12	-	1	7	4	-	-	-	-	2	8	2	-	-	-
Lastovo	3	-	-	2	1	-	-	-	-	-	1	2	-	-	-
Lumbarda	4	-	-	2	1	1	-	-	-	-	3	-	1	-	-
Mljet	5	-	-	1	2	2	-	-	-	-	1	2	2	-	-
Orebić	15	-	1	4	6	4	-	-	-	3	5	5	2	-	-
Pojezerje	5	-	1	-	4	-	-	-	-	1	2	2	-	-	-
Slivno	11	-	1	4	6	-	-	-	-	3	5	3	-	-	-
Smokvica	3	-	-	-	1	2	-	-	-	-	1	1	1	-	-
Ston	9	-	1	3	4	1	-	-	-	2	3	3	1	-	-
Trpanj	2	-	-	-	-	-	2	-	-	-	-	-	2	-	-
Vela Luka	10	-	-	3	3	2	2	-	-	-	3	5	2	-	-
Zažablje	4	-	-	1	3	-	-	-	1	-	2	1	-	-	-
Župa dubrovačka	45	-	3	16	16	9	1	-	-	7	21	12	5	-	-
Međimurska Međimurje	382	3	35	122	167	46	9	-	10	67	147	117	37	4	-
<i>Gradovi/ Towns</i>															
Čakovec	82	-	4	21	42	12	3	-	1	14	23	30	14	-	-
Mursko Središće	28	-	2	10	10	5	1	-	3	1	11	10	2	1	-
Prelog	28	1	6	6	13	2	-	-	-	7	14	5	2	-	-
<i>Općine/ Municipalities</i>															
Belica	10	-	2	4	4	-	-	-	1	2	6	1	-	-	-
Dekanovec	1	-	-	1	-	-	-	-	-	-	1	-	-	-	-
Domašinec	6	-	-	4	2	-	-	-	-	2	3	1	-	-	-
Donja Dubrava	3	-	-	1	2	-	-	-	-	1	1	1	-	-	-
Donji Kraljevec	12	-	1	5	4	1	1	-	-	2	4	5	1	-	-
Donji Vidovec	7	-	2	-	4	1	-	-	-	-	5	2	-	-	-
Goričan	12	-	1	3	6	1	1	-	-	2	5	2	2	1	-
Gornji Mihaljevec	7	-	1	1	2	2	1	-	-	1	2	2	1	1	-
Kotoriba	7	-	-	3	3	1	-	-	-	2	1	4	-	-	-
Mala Subotica	12	-	1	4	6	-	1	-	1	2	6	2	1	-	-
Nedelišće	35	-	4	13	12	6	-	-	1	6	15	10	3	-	-
Orehovica	13	-	2	4	6	1	-	-	-	3	4	4	2	-	-
Podturen	18	-	2	4	8	4	-	-	1	4	6	6	1	-	-
Pribislavec	13	1	1	4	4	2	1	-	-	2	5	1	4	1	-
Selnica	17	1	2	6	6	2	-	-	1	6	5	4	1	-	-
Strahoninec	14	-	-	3	9	2	-	-	-	2	3	8	1	-	-
Sveta Marija	11	-	1	4	5	1	-	-	-	4	4	2	1	-	-
Sveti Juraj na Bregu	23	-	2	10	8	3	-	-	-	3	13	6	1	-	-
Sveti Martin na Muri	3	-	-	2	1	-	-	-	-	1	1	1	-	-	-
Šenkovec	8	-	-	3	5	-	-	-	1	-	4	3	-	-	-
Štrigova	8	-	1	3	4	-	-	-	-	-	3	5	-	-	-
Vratišinec	4	-	-	3	1	-	-	-	-	-	2	2	-	-	-
Grad Zagreb City of Zagreb	3 671	6	227	1 038	1 692	586	122	-	33	403	1 374	1 413	382	66	-

**5.2. SKLOPLJENI BRAKOVİ PREMA PRIJAŠNĀJEMU BRAČNOM STANJU ŹENİKA I NEVJESTE, BRAKU PO REDU I OBLIKU SKLAPANJA BRAKA U 2021.
PO ŹUPANIJAMA I GRADOVİMA/OPĆİNAMA
MARRIAGES, BY PREVIOUS MARITAL STATUS OF GROOM AND BRIDE, MARRIAGE ORDER AND TYPE OF MARRIAGE, BY COUNTIES AND
TOWNS/MUNICIPALITIES, 2021**

Źupanja County of	Ukupno Total	Prijašnje bračno stanje Previous marital status						Brak po redu Marriage order						Oblik sklapanja braka Type of marriage	
		ženika Groom			nevjeste Bride			ženika Groom			nevjeste Bride			građan- ski Civil	vjerski Religious
		neože- njen Never married	udovac Widower	razve- den Divorced	ne- udana Never married	udovica Widow	razve- dena Divorced	prvi First	drugi Second	treći i više Third and more	prvi First	drugi Second	treći i više Third and over		
Republika Hrvatska Republic of Croatia	18 203	16 010	203	1 990	15 993	192	2 018	16 010	1 989	204	15 993	2 027	183	9 541	8 662
Zagrebačka Zagreb	1 527	1 357	16	154	1 369	13	145	1 357	151	19	1 369	145	13	765	762
Gradovi/ Towns															
Dugo Selo	114	102	2	10	103	1	10	102	11	1	103	10	1	56	58
Ivanić-Grad	63	54	-	9	55	1	7	54	7	2	55	8	-	33	30
Jastrebarsko	78	67	-	11	67	1	10	67	11	-	67	10	1	40	38
Samobor	178	153	6	19	165	2	11	153	22	3	165	12	1	83	95
Sveta Nedelja	108	95	1	12	97	2	9	95	11	2	97	10	1	52	56
Sveti Ivan Zelina	85	78	2	5	78	1	6	78	6	1	78	7	-	51	34
Velika Gorica	315	288	1	26	288	1	26	288	23	4	288	24	3	150	165
Vrbovec	64	60	-	4	58	-	6	60	4	-	58	6	-	35	29
Zaprešić	117	103	-	14	107	2	8	103	13	1	107	9	1	60	57
Općine/ Municipalities															
Bedenica	4	4	-	-	4	-	-	4	-	-	4	-	-	1	3
Bistra	24	22	-	2	19	-	5	22	1	1	19	5	-	16	8
Brckovljani	33	29	-	4	30	-	3	29	4	-	30	3	-	12	21
Brdovec	48	43	-	5	43	1	4	43	5	-	43	5	-	22	26
Dubrava	25	21	1	3	21	-	4	21	4	-	21	2	2	14	11
Dubravica	4	3	-	1	4	-	-	3	1	-	4	-	-	2	2
Farkaševac	6	5	-	1	4	-	2	5	-	1	4	2	-	4	2
Gradec	14	12	-	2	13	-	1	12	2	-	13	1	-	6	8
Jakovlje	15	14	-	1	12	-	3	14	1	-	12	3	-	8	7
Klinča Sela	30	26	1	3	24	-	6	26	4	-	24	6	-	17	13
Kloštar Ivanić	37	32	-	5	31	1	5	32	5	-	31	5	1	20	17
Krašić	7	7	-	-	6	-	1	7	-	-	6	1	-	4	3
Krvarsko	11	10	-	1	10	-	1	10	1	-	10	1	-	4	7
Križ	30	25	-	5	27	-	3	25	5	-	27	1	2	14	16
Luka	4	4	-	-	4	-	-	4	-	-	4	-	-	1	3
Marija Gorica	4	4	-	-	4	-	-	4	-	-	4	-	-	1	3
Orle	8	8	-	-	8	-	-	8	-	-	8	-	-	8	-
Pisarovina	15	12	-	3	12	-	3	12	2	1	12	3	-	4	11
Pokupsko	13	10	1	2	9	-	4	10	2	1	9	4	-	7	6
Preseka	6	6	-	-	3	-	3	6	-	-	3	3	-	2	4
Pušća	10	8	-	2	9	-	1	8	1	1	9	1	-	7	3
Rakovec	6	5	-	1	6	-	-	5	1	-	6	-	-	3	3
Rugvica	28	25	1	2	26	-	2	25	3	-	26	2	-	16	12
Stupnik	22	21	-	1	22	-	-	21	1	-	22	-	-	11	11
Žumberak	1	1	-	-	-	-	1	1	-	-	-	1	-	1	-
Krapinsko-zagorska Krapina-Zagorje	565	509	1	55	491	5	69	509	53	3	491	69	5	268	297
Gradovi/ Towns															
Donja Stubica	26	21	-	5	22	-	4	21	5	-	22	4	-	14	12
Klanjec	17	17	-	-	17	-	-	17	-	-	17	-	-	10	7
Krapina	59	51	-	8	47	-	12	51	7	1	47	11	1	34	25
Oroslavje	17	15	-	2	16	-	1	15	2	-	16	1	-	9	8
Pregrada	20	18	1	1	17	-	3	18	2	-	17	3	-	7	13
Zabok	30	27	-	3	26	-	4	27	3	-	26	4	-	15	15
Zlatar	21	20	-	1	18	1	2	20	1	-	18	3	-	8	13
Općine/ Municipalities															
Bedekovčina	29	26	-	3	23	1	5	26	2	1	23	5	1	20	9
Budinščina	17	16	-	1	16	-	1	16	1	-	16	1	-	5	12
Desinić	10	9	-	1	10	-	-	9	1	-	10	-	-	5	5
Đurmanec	20	19	-	1	20	-	-	19	1	-	20	-	-	6	14
Gornja Stubica	39	36	-	3	34	-	5	36	3	-	34	5	-	22	17
Hrašćina	6	6	-	-	6	-	-	6	-	-	6	-	-	-	6
Hum na Sutli	20	19	-	1	17	-	3	19	1	-	17	3	-	9	11
Jesenje	11	10	-	1	10	-	1	10	1	-	10	1	-	7	4
Konjšćina	12	10	-	2	9	-	3	10	2	-	9	3	-	7	5
Kraljevec na Sutli	9	9	-	-	9	-	-	9	-	-	9	-	-	4	5
Krapinske Toplice	35	33	-	2	30	1	4	33	2	-	30	5	-	15	20

**5.2. SKLOPLJENI BRAKOVİ PREMA PRIJAŠNJEMU BRAČNOM STANJU ŽENIKA I NEVJESTE, BRAKU PO REDU I OBLIKU SKLAPANJA BRAKA U 2021.
PO ŽUPANIJAMA I GRADOVIMA/OPĆINAMA
MARRIAGES, BY PREVIOUS MARITAL STATUS OF GROOM AND BRIDE, MARRIAGE ORDER AND TYPE OF MARRIAGE, BY COUNTIES AND
TOWNS/MUNICIPALITIES, 2021**

(nastavak)
(continued)

Županija County of	Ukupno Total	Prijašnje bračno stanje Previous marital status						Brak po redu Marriage order						Oblik sklapanja braka Type of marriage	
		ženika Groom			nevjeste Bride			ženika Groom			nevjeste Bride			građan- ski Civil	vjerski Religious
		neože- njen Never married	udovac Widower	razve- den Divorced	ne- udana Never married	udovica Widow	razve- dena Divorced	prvi First	drugi Second	treći i više Third and more	prvi First	drugi Second	treći i više Third and over		
Kumrovec	3	2	-	1	2	-	1	2	1	-	2	1	-	2	1
Lobor	7	6	-	1	4	-	3	6	1	-	4	3	-	5	2
Maće	12	11	-	1	11	-	1	11	1	-	11	-	1	5	7
Marjia Bistrica	30	25	-	5	26	1	3	25	5	-	26	4	-	9	21
Mihovljan	9	8	-	1	9	-	-	8	1	-	9	-	-	2	7
Novi Golubovec	2	2	-	-	2	-	-	2	-	-	2	-	-	1	1
Petrovsko	14	10	-	4	11	-	3	10	3	1	11	2	1	8	6
Radoboj	15	15	-	-	15	-	-	15	-	-	15	-	-	5	10
Stubičke Toplice	7	6	-	1	6	1	-	6	1	-	6	1	-	3	4
Sveti Križ Začretje	25	23	-	2	20	-	5	23	2	-	20	4	1	12	13
Tuželj	13	13	-	-	11	-	2	13	-	-	11	2	-	5	8
Veliko Trgovišće	24	21	-	3	23	-	1	21	3	-	23	1	-	9	15
Zagorska Sela	1	1	-	-	1	-	-	1	-	-	1	-	-	-	1
Zlatar-Bistrica	5	4	-	1	3	-	2	4	1	-	3	2	-	5	-
Sisačko-moslavačka Sisak-Moslavina	667	565	12	90	568	7	92	565	97	5	568	94	5	405	262
Gradovi/ Towns															
Glina	33	29	-	4	31	-	2	29	3	1	31	2	-	23	10
Hrvatska Kostajnica	7	5	-	2	5	-	2	5	2	-	5	1	1	4	3
Kušina	76	67	1	8	67	1	8	67	7	2	67	9	-	37	39
Novska	69	64	-	5	64	1	4	64	5	-	64	5	-	35	34
Petrinja	90	77	3	10	78	2	10	77	13	-	78	10	2	60	30
Popovača	41	33	-	8	36	-	5	33	8	-	36	5	-	21	20
Sisak	208	171	4	33	176	1	31	171	35	2	176	31	1	130	78
Općine/ Municipalities															
Donji Kukuruzari	6	6	-	-	6	-	-	6	-	-	6	-	-	5	1
Dvor	9	5	-	4	6	-	3	5	4	-	6	3	-	8	1
Gvozd	3	1	-	2	2	-	1	1	2	-	2	1	-	3	-
Hrvatska Dubica	11	11	-	-	8	-	3	11	-	-	8	3	-	7	4
Jasenovac	11	11	-	-	11	-	-	11	-	-	11	-	-	10	1
Lekenik	24	18	2	4	13	1	10	18	6	-	13	11	-	18	6
Lipovljani	18	16	1	1	15	1	2	16	2	-	15	3	-	9	9
Majur	4	3	-	1	4	-	-	3	1	-	4	-	-	2	2
Martinska Ves	18	17	-	1	16	-	2	17	1	-	16	2	-	9	9
Sunja	21	17	1	3	18	-	3	17	4	-	18	3	-	11	10
Topusko	8	6	-	2	5	-	3	6	2	-	5	2	1	6	2
Veika Ludina	10	8	-	2	7	-	3	8	2	-	7	3	-	7	3
Karlovačka Karlovac	450	386	11	53	386	4	60	386	60	4	386	59	5	231	219
Gradovi/ Towns															
Duga Resa	50	44	-	6	46	-	4	44	6	-	46	3	1	28	22
Karlovac	177	151	6	20	155	3	19	151	25	1	155	20	2	90	87
Ogulin	52	46	1	5	41	-	11	46	5	1	41	11	-	22	30
Ozalj	24	22	1	1	21	-	3	22	2	-	21	3	-	12	12
Slunj	16	12	1	3	13	-	3	12	4	-	13	2	1	6	10
Općine/ Municipalities															
Barilović	8	7	-	1	6	-	2	7	1	-	6	2	-	3	5
Bosiljevo	2	2	-	-	2	-	-	2	-	-	2	-	-	2	-
Cetingrad	6	6	-	-	6	-	-	6	-	-	6	-	-	2	4
Draganić	10	7	1	2	6	1	3	7	3	-	6	4	-	5	5
Generalski Stol	10	9	-	1	9	-	1	9	1	-	9	1	-	3	7
Josipdol	29	25	-	4	27	-	2	25	4	-	27	2	-	20	9
Kamanje	4	3	-	1	3	-	1	3	1	-	3	1	-	3	1
Krnjak	3	2	-	1	2	-	1	2	-	1	2	1	-	3	-
Lasinja	7	6	-	1	6	-	1	6	1	-	6	1	-	5	2
Netretić	8	6	1	1	7	-	1	6	2	-	7	-	1	4	4
Plaški	12	12	-	-	12	-	-	12	-	-	12	-	-	6	6
Rakovica	9	6	-	3	5	-	4	6	2	1	5	4	-	6	3
Ribnik	2	1	-	1	1	-	1	1	1	-	1	1	-	2	-

5.2. SKLOPLJENI BRAKOV I PREMA PRIJAŠNjemu BRAČNOM STANJU ŽENIKA I NEVJESTE, BRAKU PO REDU I OBLIKU SKLAPANJA BRAKA U 2021.
PO ŽUPANIJAMA I GRADOVIMA/OPĆINAMA
MARRIAGES, BY PREVIOUS MARITAL STATUS OF GROOM AND BRIDE, MARRIAGE ORDER AND TYPE OF MARRIAGE, BY COUNTIES AND TOWNS/MUNICIPALITIES, 2021

(nastavak)
 (continued)

Županija County of	Ukupno Total	Prijašnje bračno stanje Previous marital status						Brak po redu Marriage order						Oblik sklapanja braka Type of marriage	
		ženika Groom			nevjeste Bride			ženika Groom			nevjeste Bride			građan- ski Civil	vjerski Religious
		neože- njen Never married	udovac Widower	razve- den Divorced	ne- udana Never married	udovica Widow	razve- dena Divorced	prvi First	drugi Second	treći i više Third and more	prvi First	drugi Second	treći i više Third and over		
Saborsko	2	1	-	1	-	-	2	1	1	-	-	2	-	2	-
Tounj	3	3	-	-	2	-	1	3	-	-	2	1	-	1	2
Vojnić	8	7	-	1	8	-	-	7	1	-	8	-	-	4	4
Žakanje	8	8	-	-	8	-	-	8	-	-	8	-	-	2	6
Varaždinska Varaždin	632	556	5	71	552	13	67	556	69	7	552	75	5	332	300
Gradovi/ Towns															
Ivanec	45	41	-	4	40	2	3	41	3	1	40	5	-	24	21
Lepoglava	28	25	-	3	26	-	2	25	2	1	26	2	-	16	12
Ludbreg	32	27	-	5	28	1	3	27	4	1	28	4	-	17	15
Novi Marof	51	46	-	5	45	1	5	46	5	-	45	6	-	29	22
Varaždin	164	143	1	20	143	3	18	143	19	2	143	21	-	91	73
Varaždinske Toplice	28	23	1	4	22	1	5	23	5	-	22	6	-	18	10
Općine/ Municipalities															
Bednja	17	15	-	2	14	-	3	15	2	-	14	3	-	8	9
Beretinac	4	4	-	-	4	-	-	4	-	-	4	-	-	1	3
Breznica	12	12	-	-	12	-	-	12	-	-	12	-	-	4	8
Breznički Hum	5	4	-	1	3	-	2	4	1	-	3	2	-	5	-
Cestica	25	23	-	2	24	-	1	23	2	-	24	1	-	11	14
Donja Voća	4	4	-	-	3	-	1	4	-	-	3	1	-	2	2
Gornji Knežinec	17	13	2	2	13	1	3	13	4	-	13	3	1	9	8
Jažabet	19	17	-	2	16	1	2	17	2	-	16	3	-	11	8
Klenovnik	11	11	-	-	9	1	1	11	-	-	9	2	-	3	8
Ljubešćica	9	6	1	2	7	2	-	6	3	-	7	1	1	5	4
Mali Bukovec	7	7	-	-	7	-	-	7	-	-	7	-	-	3	4
Martijanec	11	10	-	1	10	-	1	10	1	-	10	1	-	4	7
Maruševec	19	17	-	2	18	-	1	17	2	-	18	-	1	9	10
Petrijanec	22	19	-	3	19	-	3	19	2	1	19	3	-	10	12
Sračinec	11	8	-	3	9	-	2	8	3	-	9	2	-	7	4
Sveti Đurd	14	11	-	3	12	-	2	11	2	1	12	2	-	9	5
Sveti Ilija	9	9	-	-	8	-	1	9	-	-	8	-	1	3	6
Trnovec Bartolovečki	20	18	-	2	17	-	3	18	2	-	17	3	-	11	9
Veliki Bukovec	5	5	-	-	4	-	1	5	-	-	4	1	-	3	2
Vidovec	25	22	-	3	23	-	2	22	3	-	23	2	-	12	13
Vinica	14	12	-	2	12	-	2	12	2	-	12	1	1	5	9
Visoko	4	4	-	-	4	-	-	4	-	-	4	-	-	2	2
Koprivničko-križevačka Koprivnica-Križevci	442	383	8	51	377	7	58	383	50	9	377	58	7	241	201
Gradovi/ Towns															
Đurđevac	22	18	1	3	18	1	3	18	4	-	18	3	1	12	10
Koprivnica	98	78	3	17	77	3	18	78	15	5	77	18	3	58	40
Križevci	98	85	2	11	88	2	8	85	12	1	88	10	-	51	47
Općine/ Municipalities															
Drnje	4	3	-	1	3	-	1	3	1	-	3	1	-	2	2
Đelekovec	5	5	-	-	3	-	2	5	-	-	3	2	-	3	2
Ferdinandovac	11	10	-	1	11	-	-	10	1	-	11	-	-	4	7
Gola	10	10	-	-	9	-	1	10	-	-	9	1	-	7	3
Gornja Rijeka	2	2	-	-	2	-	2	2	-	-	2	-	-	1	1
Hlebine	5	5	-	-	4	-	1	5	-	-	4	1	-	3	2
Kalinovac	9	9	-	-	7	-	2	9	-	-	7	2	-	6	3
Kalnik	5	5	-	-	5	-	-	5	-	-	5	-	-	3	2
Kloštar Podravski	16	15	-	1	16	-	-	15	1	-	16	-	-	9	7
Koprivnički Bregi	13	9	1	3	10	-	3	9	4	-	10	2	1	9	4
Koprivnički Ivanec	12	11	-	1	10	-	2	11	1	-	10	2	-	4	8
Legrad	8	5	1	2	5	-	3	5	2	1	5	2	1	6	2
Molve	8	8	-	-	7	-	1	8	-	-	7	1	-	4	4
Novigrad Podravski	8	6	-	2	7	-	1	6	1	1	7	1	-	3	5
Novo Virje	4	3	-	1	3	-	1	3	-	1	3	1	-	2	2
Peteranec	5	4	-	1	5	-	-	4	1	-	5	-	-	5	-

**5.2. SKLOPLJENI BRAKOVİ PREMA PRIJAŠNjemu BRAČNOM STANJU ŽENIKA I NEVJESTE, BRAKU PO REDU I OBLIKU SKLAPANJA BRAKA U 2021.
PO ŽUPANIJAMA I GRADOVIMA/OPĆINAMA
MARRIAGES, BY PREVIOUS MARITAL STATUS OF GROOM AND BRIDE, MARRIAGE ORDER AND TYPE OF MARRIAGE, BY COUNTIES AND
TOWNS/MUNICIPALITIES, 2021**

(nastavak)
(continued)

Županija County of	Ukupno Total	Prijašnje bračno stanje Previous marital status						Brak po redu Marriage order						Oblik sklapanja braka Type of marriage	
		ženika Groom			nevjeste Bride			ženika Groom			nevjeste Bride			građan- ski Civil	vjerski Religious
		neože- njen Never married	udovac Widower	razve- den Divorced	ne- udana Never married	udovica Widow	razve- dena Divorced	prvi First	drugi Second	treći i više Third and more	prvi First	drugi Second	treći i više Third and over		
Podravske Sesvete	6	6	-	-	4	-	2	6	-	-	4	2	-	3	3
Rasinja	11	9	-	2	8	1	2	9	2	-	8	3	-	8	3
Sokolovac	10	10	-	-	9	-	1	10	-	-	9	1	-	5	5
Sveti Ivan Žabno	21	20	-	1	19	-	2	20	1	-	19	2	-	5	16
Sveti Petar Orehovec	26	24	-	2	24	-	2	24	2	-	24	2	-	12	14
Virje	25	23	-	2	23	-	2	23	2	-	23	1	1	16	9
Bjelovarsko-bilogorska Bjelovar-Bilogora	479	429	5	45	415	7	57	429	40	10	415	62	2	263	216
Gradovi/ Towns															
Bjelovar	172	152	2	18	149	2	21	152	17	3	149	21	2	93	79
Čazma	44	38	-	6	37	3	4	38	4	2	37	7	-	22	22
Daruvar	27	24	1	2	22	1	4	24	3	-	22	5	-	21	6
Garešnica	33	27	1	5	27	-	6	27	5	1	27	6	-	23	10
Grubišno Polje	23	22	-	1	22	-	1	22	-	1	22	1	-	13	10
Općine/ Municipalities															
Berek	3	3	-	-	3	-	-	3	-	-	3	-	-	-	3
Dežanovac	15	15	-	-	13	-	2	15	-	-	13	2	-	10	5
Đulovac	22	22	-	-	22	-	-	22	-	-	22	-	-	14	8
Hercegovac	6	6	-	-	5	-	1	6	-	-	5	1	-	2	4
Ivanska	11	9	-	2	9	-	2	9	2	-	9	2	-	4	7
Kapela	7	7	-	-	7	-	-	7	-	-	7	-	-	2	5
Končanica	11	10	-	1	10	-	1	10	1	-	10	1	-	4	7
Nova Rača	18	16	-	2	16	-	2	16	2	-	16	2	-	11	7
Rovišće	27	22	1	4	22	-	5	22	3	2	22	5	-	10	17
Severin	1	1	-	-	1	-	-	1	-	-	1	-	-	1	-
Sirač	7	6	-	1	5	-	2	6	1	-	5	2	-	4	3
Šandrovac	9	9	-	-	5	1	3	9	-	-	5	4	-	6	3
Štefanje	4	4	-	-	4	-	-	4	-	-	4	-	-	2	2
Velika Pisanica	7	7	-	-	7	-	-	7	-	-	7	-	-	3	4
Velika Trnovitica	8	7	-	1	7	-	1	7	-	1	7	1	-	3	5
Veliki Grđevac	9	8	-	1	8	-	1	8	1	-	8	1	-	7	2
Veliko Trojstvo	11	10	-	1	10	-	1	10	1	-	10	1	-	6	5
Zrinski Topolovac	4	4	-	-	4	-	-	4	-	-	4	-	-	2	2
Primorsko-goranska Primorje-Gorski kotar	1 027	864	11	152	864	14	149	864	148	15	864	149	14	633	394
Gradovi/ Towns															
Bakar	33	22	-	11	25	2	6	22	11	-	25	8	-	21	12
Cres	13	13	-	-	12	-	1	13	-	-	12	-	1	5	8
Crikvenica	47	43	-	4	43	-	4	43	4	-	43	4	-	29	18
Čabar	13	7	-	6	8	1	4	7	6	-	8	5	-	9	4
Delnice	18	18	-	-	13	-	5	18	-	-	13	5	-	6	12
Kastav	39	32	1	6	33	-	6	32	7	-	33	5	1	22	17
Kraljevica	19	16	-	3	15	-	4	16	3	-	15	3	1	9	10
Krk	26	24	-	2	24	-	2	24	2	-	24	2	-	14	12
Mali Lošinj	25	22	-	3	22	-	3	22	3	-	22	3	-	12	13
Novi Vinodolski	23	21	-	2	21	-	2	21	2	-	21	1	1	13	10
Opatija	47	42	-	5	40	1	6	42	4	1	40	6	1	32	15
Rab	18	13	1	4	14	-	4	13	5	-	14	4	-	8	10
Rijeka	394	334	5	55	333	4	57	334	51	9	333	58	3	268	126
Vrbovsko	12	12	-	-	10	-	2	12	-	-	10	1	1	6	6
Općine/ Municipalities															
Baška	4	4	-	-	3	-	1	4	-	-	3	1	-	3	1
Brod Moravice	1	1	-	-	1	-	-	1	-	-	1	-	-	-	1
Čavle	27	24	-	3	20	-	7	24	1	2	20	6	1	18	9
Dobrinj	13	13	-	-	12	-	1	13	-	-	12	-	1	5	8
Fužine	6	5	-	1	5	-	1	5	1	-	5	1	-	3	3
Jelenje	17	11	1	5	13	-	4	11	5	1	13	4	-	9	8
Klana	6	6	-	-	6	-	-	6	-	-	6	-	-	4	2
Kostrena	19	17	-	2	16	1	2	17	2	-	16	3	-	12	7

**5.2. SKLOPLJENI BRAKOVİ PREMA PRIJAŠNĀJEMU BRAČNOM STANJU ŹENIKA I NEVJESTE, BRAKU PO REDU I OBLIKU SKLAPANJA BRAKA U 2021.
PO ŹUPANIJAMA I GRADOVIMA/OPĆINAMA
MARRIAGES, BY PREVIOUS MARITAL STATUS OF GROOM AND BRIDE, MARRIAGE ORDER AND TYPE OF MARRIAGE, BY COUNTIES AND
TOWNS/MUNICIPALITIES, 2021**

(nastavak)
(continued)

Źupanija County of	Ukupno Total	Prijašnje bračno stanje Previous marital status						Brak po redu Marriage order						Oblik sklapanja braka Type of marriage	
		ženika Groom			nevjeste Bride			ženika Groom			nevjeste Bride			građan- ski Civil	vjerski Religious
		neože- njen Never married	udovac Widower	razve- den Divorced	ne- udana Never married	udovica Widow	razve- dena Divorced	prvi First	drugi Second	treći i više Third and more	prvi First	drugi Second	treći i više Third and over		
Lokve	3	3	-	-	2	-	1	3	-	-	2	1	-	2	1
Lopar	5	3	-	2	4	-	1	3	2	-	4	1	-	3	2
Lovran	13	11	-	2	11	2	-	11	2	-	11	1	1	6	7
Malinska-Dubašnica	11	7	-	4	7	-	4	7	4	-	7	3	1	8	3
Matulji	35	31	1	3	32	-	3	31	4	-	32	3	-	17	18
Mošćenička Draga	8	7	-	1	7	-	1	7	1	-	7	1	-	5	3
Mrkopalj	7	5	-	2	6	-	1	5	1	1	6	1	-	4	3
Omišalj	12	10	1	1	12	-	-	10	2	-	12	-	-	8	4
Punat	6	5	-	1	6	-	-	5	1	-	6	-	-	2	4
Ravna Gora	5	5	-	-	5	-	-	5	-	-	5	-	-	-	5
Skrad	4	1	-	3	3	-	1	1	3	-	3	1	-	2	2
Vinodolska općina	17	14	1	2	14	1	2	14	3	-	14	3	-	13	4
Viškovo	79	61	-	18	65	1	13	61	17	1	65	13	1	54	25
Vrbnik	2	1	-	1	1	1	-	1	1	-	1	1	-	1	1
Ličko-senjska Lika-Senj	178	160	-	18	157	3	18	160	16	2	157	21	-	88	90
Gradovi/ Towns															
Gospić	41	39	-	2	38	-	3	39	1	1	38	3	-	18	23
Novalja	22	21	-	1	21	-	1	21	1	-	21	1	-	13	9
Otočac	34	32	-	2	28	-	6	32	2	-	28	6	-	10	24
Senj	32	29	-	3	26	1	5	29	2	1	26	6	-	16	16
Općine/ Municipalities															
Brinje	6	5	-	1	4	1	1	5	1	-	4	2	-	4	2
Donji Lapac	3	1	-	2	3	-	-	1	2	-	3	-	-	3	-
Karlobag	4	2	-	2	2	-	2	2	2	-	2	2	-	4	-
Lovinac	4	2	-	2	4	-	-	2	2	-	4	-	-	4	-
Perušić	6	6	-	-	5	1	-	6	-	-	5	1	-	3	3
Plitvička Jezera	17	15	-	2	17	-	-	15	2	-	17	-	-	9	8
Udbina	7	6	-	1	7	-	-	6	1	-	7	-	-	2	5
Vrhovine	2	2	-	-	2	-	-	2	-	-	2	-	-	2	-
Virovitičko-podravska Virovitica-Podravina	408	348	7	53	336	4	68	348	57	3	336	66	6	240	168
Gradovi/ Towns															
Orahovica	27	20	1	6	21	2	4	20	5	2	21	6	-	16	11
Slatina	67	58	-	9	57	-	10	58	8	1	57	9	1	38	29
Virovitica	82	71	2	9	67	2	13	71	11	-	67	15	-	42	40
Općine/ Municipalities															
Crnac	7	6	-	1	7	-	-	6	1	-	7	-	-	5	2
Čačinci	16	15	-	1	13	-	3	15	1	-	13	3	-	7	9
Čadavica	14	12	1	1	13	-	1	12	2	-	13	1	-	9	5
Gradina	15	11	-	4	11	-	4	11	4	-	11	4	-	10	5
Lukač	12	9	-	3	10	-	2	9	3	-	10	2	-	10	2
Mikleuš	7	6	-	1	5	-	2	6	1	-	5	1	1	6	1
Nova Bukovica	6	5	-	1	4	-	2	5	1	-	4	1	1	4	2
Pitomača	64	57	1	6	56	-	8	57	7	-	56	7	1	33	31
Sopje	14	9	1	4	12	-	2	9	5	-	12	1	1	7	7
Suhopolje	37	32	-	5	27	-	10	32	5	-	27	10	-	26	11
Špišić Bukovica	19	17	1	1	15	-	4	17	2	-	15	3	1	14	5
Voćin	17	17	-	-	16	-	1	17	-	-	16	1	-	10	7
Zdenci	4	3	-	1	2	-	2	3	1	-	2	2	-	3	1
Požeško-slavonska Požega-Slavonia	384	354	2	28	345	3	36	354	28	2	345	35	4	195	189
Gradovi/ Towns															
Kutjevo	37	33	-	4	32	-	5	33	4	-	32	4	1	18	19
Lipik	28	27	-	1	25	-	3	27	1	-	25	3	-	14	14

**5.2. SKLOPLJENI BRAKOV I PREMA PRIJAŠNjemu BRAČNOM STANJU ŽENIKA I NEVJESTE, BRAKU PO REDU I OBLIKU SKLAPANJA BRAKA U 2021.
PO ŽUPANIJAMA I GRADOVIMA/OPĆINAMA
MARRIAGES, BY PREVIOUS MARITAL STATUS OF GROOM AND BRIDE, MARRIAGE ORDER AND TYPE OF MARRIAGE, BY COUNTIES AND
TOWNS/MUNICIPALITIES, 2021**

(nastavak)
(continued)

Županija County of	Ukupno Total	Prijašnje bračno stanje Previous marital status						Brak po redu Marriage order						Oblik sklapanja braka Type of marriage	
		ženika Groom			nevjeste Bride			ženika Groom			nevjeste Bride			građan- ski Civil	vjerski Religious
		neože- njen Never married	udovac Widower	razve- den Divorced	ne- udana Never married	udovica Widow	razve- dena Divorced	prvi First	drugi Second	treći i više Third and more	prvi First	drugi Second	treći i više Third and over		
Pakrac	35	32	1	2	29	1	5	32	3	-	29	6	-	25	10
Pleternica	70	65	-	5	64	-	6	65	4	1	64	5	1	33	37
Požega	119	107	1	11	109	1	9	107	12	-	109	9	1	57	62
<i>Općine/ Municipalities</i>															
Brestovac	12	11	-	1	11	-	1	11	-	1	11	1	-	10	2
Čaglin	7	7	-	-	7	-	-	7	-	-	7	-	-	4	3
Jakšić	20	19	-	1	15	-	5	19	1	-	15	4	1	12	8
Kaptol	24	23	-	1	22	1	1	23	1	-	22	2	-	10	14
Veika	32	30	-	2	31	-	1	30	2	-	31	1	-	12	20
Brodsko-posavska Slavonski Brod-Posavina	723	640	5	78	637	6	80	640	74	9	637	76	10	382	341
<i>Gradovi/ Towns</i>															
Nova Gradiška	44	41	-	3	39	-	5	41	3	-	39	4	1	23	21
Slavonski Brod	263	222	1	40	225	2	36	222	38	3	225	34	4	149	114
<i>Općine/ Municipalities</i>															
Bebriina	24	23	-	1	22	-	2	23	1	-	22	2	-	15	9
Brodski Stupnik	17	16	-	1	17	-	-	16	1	-	17	-	-	7	10
Bukovlje	17	17	-	-	17	-	-	17	-	-	17	-	-	8	9
Cernik	16	15	-	1	15	-	1	15	1	-	15	1	-	9	7
Davor	8	8	-	-	6	1	1	8	-	-	6	2	-	2	6
Donji Andrijevi	16	16	-	-	15	-	1	16	-	-	15	1	-	5	11
Dragalić	8	6	-	2	7	-	1	6	1	1	7	1	-	4	4
Garčin	20	15	1	4	15	1	4	15	5	-	15	2	3	10	10
Gornja Vrba	15	13	-	2	14	-	1	13	2	-	14	1	-	6	9
Gornji Bogičevci	11	11	-	-	9	-	2	11	-	-	9	2	-	7	4
Gundinci	13	11	-	2	11	-	2	11	2	-	11	2	-	5	8
Klakar	15	15	-	-	15	-	-	15	-	-	15	-	-	3	12
Nova Kapela	13	12	-	1	13	-	-	12	1	-	13	-	-	4	9
Okučani	19	16	1	2	16	-	3	16	2	1	16	3	-	14	5
Oprisavci	10	8	-	2	8	-	2	8	2	-	8	2	-	5	5
Oriovac	27	22	-	5	25	-	2	22	4	1	25	2	-	17	10
Podcrkavlje	8	8	-	-	7	-	1	8	-	-	7	1	-	3	5
Rešetari	25	24	-	1	24	-	1	24	1	-	24	-	1	11	14
Sibinj	31	27	-	4	27	1	3	27	4	-	27	4	-	18	13
Sikirevci	13	13	-	-	13	-	-	13	-	-	13	-	-	3	10
Slavonski Šamac	11	10	-	1	10	-	1	10	-	1	10	1	-	7	4
Stara Gradiška	7	5	1	1	4	1	2	5	1	1	4	3	-	7	-
Staro Petrovo Selo	23	21	1	1	20	-	3	21	2	-	20	3	-	11	12
Velika Kopanica	13	11	-	2	11	-	2	11	1	1	11	1	1	6	7
Vrbje	16	15	-	1	14	-	2	15	1	-	14	2	-	11	5
Vrpolje	20	19	-	1	18	-	2	19	1	-	18	2	-	12	8
Zadarska Zadar	742	654	14	74	663	8	71	654	83	5	663	70	9	363	379
<i>Gradovi/ Towns</i>															
Benkovac	61	57	1	3	56	1	4	57	3	1	56	4	1	34	27
Biograd na Moru	22	17	1	4	20	1	1	17	5	-	20	2	-	11	11
Nin	15	13	-	2	13	1	1	13	2	-	13	2	-	7	8
Obrovac	22	20	-	2	21	-	1	20	2	-	21	-	1	12	10
Pag	11	9	-	2	11	-	-	9	2	-	11	-	-	7	4
Zadar	264	228	3	33	226	2	36	228	35	1	226	35	3	137	127
<i>Općine/ Municipalities</i>															
Bibinje	23	20	-	3	21	-	2	20	2	1	21	1	1	8	15
Galovac	4	3	-	1	4	-	-	3	1	-	4	-	-	2	2
Gračac	11	11	-	-	11	-	-	11	-	-	11	-	-	6	5
Jasenice	6	6	-	-	5	-	1	6	-	-	5	1	-	3	3
Kali	2	2	-	-	2	-	-	2	-	-	2	-	-	-	2
Kolan	7	5	-	2	7	-	-	5	2	-	7	-	-	3	4

**5.2. SKLOPLJENI BRAKOVİ PREMA PRIJAŠNjemu BRAČNOM STANJU ŽENIKA I NEVJESTE, BRAKU PO REDU I OBLIKU SKLAPANJA BRAKA U 2021.
PO ŽUPANIJAMA I GRADOVIMA/OPĆINAMA**
MARRIAGES, BY PREVIOUS MARITAL STATUS OF GROOM AND BRIDE, MARRIAGE ORDER AND TYPE OF MARRIAGE, BY COUNTIES AND TOWNS/MUNICIPALITIES, 2021

(nastavak)
(continued)

Županija County of	Ukupno Total	Prijašnje bračno stanje Previous marital status						Brak po redu Marriage order						Oblik sklapanja braka Type of marriage	
		ženika Groom			nevjeste Bride			ženika Groom			nevjeste Bride			građan- ski Civil	vjerski Religious
		neože- njen Never married	udovac Widower	razve- den Divorced	ne- udana Never married	udovica Widow	razve- dena Divorced	prvi First	drugi Second	treći i više Third and more	prvi First	drugi Second	treći i više Third and over		
Kukljica	3	2	1	-	2	1	-	2	1	-	2	1	-	-	3
Lišane Ostrovičke	3	3	-	-	3	-	-	3	-	-	3	-	-	1	2
Novigrad	18	18	-	-	18	-	-	18	-	-	18	-	-	5	13
Pakoštane	28	25	1	2	23	-	5	25	3	-	23	4	1	13	15
Pašman	15	13	-	2	13	-	2	13	2	-	13	2	-	8	7
Polača	11	11	-	-	11	-	-	11	-	-	11	-	-	6	5
Poličnik	24	21	1	2	22	1	1	21	3	-	22	2	-	9	15
Posedarje	23	21	1	1	22	-	1	21	2	-	22	1	-	6	17
Povljana	4	4	-	-	4	-	-	4	-	-	4	-	-	1	3
Preko	14	11	1	2	11	-	3	11	3	-	11	2	1	6	8
Privlaka	11	8	2	1	9	-	2	8	3	-	9	2	-	7	4
Ražanac	13	12	-	1	12	-	1	12	1	-	12	1	-	8	5
Sali	5	3	-	2	3	-	2	3	1	1	3	1	1	3	2
Stankovci	6	6	-	-	6	-	-	6	-	-	6	-	-	3	3
Starigrad	13	10	1	2	10	-	3	10	2	1	10	3	-	10	3
Sukošan	25	24	-	1	24	-	1	24	1	-	24	1	-	10	15
Sveti Filip i Jakov	29	28	-	1	28	-	1	28	1	-	28	1	-	9	20
Škabrnja	6	5	-	1	5	-	1	5	1	-	5	1	-	3	3
Tkon	3	3	-	-	3	-	-	3	-	-	3	-	-	2	1
Vir	14	11	1	2	13	1	-	11	3	-	13	1	-	11	3
Vrsi	16	16	-	-	16	-	1	16	-	-	16	1	-	8	8
Zemunik Donji	10	8	-	2	10	-	-	8	2	-	10	-	-	4	6
Osječko-baranjska Osijek-Baranja	1 343	1 153	20	170	1 161	22	160	1 153	165	25	1 161	159	23	729	614
Gradovi/ Towns															
Beli Manastir	35	28	1	6	31	-	4	28	7	-	31	4	-	22	13
Belišće	43	36	-	7	39	-	4	36	7	-	39	4	-	26	17
Donji Miholjac	36	31	3	2	30	2	4	31	4	1	30	6	-	20	16
Đakovo	139	126	1	12	127	-	12	126	11	2	127	9	3	67	72
Našice	76	70	1	5	69	2	5	70	4	2	69	6	1	32	44
Osijek	466	382	8	76	388	11	67	382	74	10	388	70	8	261	205
Valpovo	50	40	1	9	41	1	8	40	8	2	41	8	1	26	24
Općine/ Municipalities															
Antunovac	17	14	-	3	14	1	2	14	2	1	14	3	-	9	8
Bilje	26	23	-	3	22	1	3	23	3	-	22	1	3	17	9
Bizovac	21	18	-	3	19	-	2	18	2	1	19	2	-	11	10
Čeminac	14	13	-	1	14	-	-	13	1	-	14	-	-	10	4
Čepin	68	61	-	7	62	-	6	61	7	-	62	6	-	28	40
Darda	24	20	1	3	20	-	4	20	3	1	20	2	2	14	10
Donja Motičina	6	5	-	1	6	-	-	5	1	-	6	-	-	3	3
Draž	16	11	-	5	12	1	3	11	5	-	12	4	-	8	8
Drenje	13	12	-	1	10	-	3	12	1	-	10	3	-	11	2
Đurđenovac	31	26	-	5	26	1	4	26	5	-	26	4	1	19	12
Erdut	26	22	-	4	22	-	4	22	2	2	22	2	2	17	9
Ernestinovo	6	6	-	-	6	-	-	6	-	-	6	-	-	4	2
Feričanci	8	7	-	1	6	-	2	7	1	-	6	1	1	6	2
Gorjani	5	4	-	1	5	-	-	4	1	-	5	-	-	1	4
Jagodnjak	9	8	1	-	8	1	-	8	1	-	8	1	-	9	-
Kneževi Vinogradi	13	12	-	1	12	-	1	12	1	-	12	1	-	9	4
Koška	20	17	1	2	18	-	2	17	2	1	18	2	-	9	11
Levanjska Varoš	6	4	1	1	3	1	2	4	2	-	3	2	1	4	2
Magadenovac	7	7	-	-	7	-	-	7	-	-	7	-	-	3	4
Marijanci	9	8	-	1	8	-	1	8	1	-	8	1	-	2	7
Petlovac	9	9	-	-	9	-	1	9	-	-	9	1	-	4	5
Petrijevci	18	15	1	2	16	-	2	15	3	-	16	2	-	11	7
Podgorač	10	10	-	-	10	-	-	10	-	-	10	-	-	5	5
Podravska Moslavina	6	5	-	1	4	-	2	5	1	-	4	2	-	2	4
Popovac	7	7	-	-	6	-	1	7	-	-	6	1	-	5	2
Punitovci	15	14	-	1	14	-	1	14	1	-	14	1	-	5	10
Satnica Đakovačka	9	9	-	-	9	-	-	9	-	-	9	-	-	4	5
Semeljci	24	20	-	4	21	-	3	20	3	1	21	3	-	14	10
Strizivojna	13	13	-	-	13	-	-	13	-	-	13	-	-	6	7
Šodolovci	7	7	-	-	6	-	1	7	-	-	6	1	-	3	4

5.2. SKLOPLJENI BRAKOV I PREMA PRIJAŠNjemu BRAČNOM STANJU ŽENIKA I NEVJESTE, BRAKU PO REDU I OBLIKU SKLAPANJA BRAKA U 2021. PO ŽUPANIJAMA I GRADOVIMA/OPĆINAMA
MARRIAGES, BY PREVIOUS MARITAL STATUS OF GROOM AND BRIDE, MARRIAGE ORDER AND TYPE OF MARRIAGE, BY COUNTIES AND TOWNS/MUNICIPALITIES, 2021

(nastavak)
(continued)

Županija County of	Ukupno Total	Prijašnje bračno stanje Previous marital status						Brak po redu Marriage order						Oblik sklapanja braka Type of marriage	
		ženika Groom			nevjeste Bride			ženika Groom			nevjeste Bride			građan- ski Civil	vjerski Religious
		neože- njen Never married	udovac Widower	razve- den Divorced	ne- udana Never married	udovica Widow	razve- dena Divorced	prvi First	drugi Second	treći i više Third and more	prvi First	drugi Second	treći i više Third and over		
Trnava	9	8	-	1	7	-	2	8	-	1	7	2	-	4	5
Viljevo	12	12	-	-	11	-	1	12	-	-	11	1	-	6	6
Viškovci	3	3	-	-	3	-	-	3	-	-	3	-	-	2	1
Vladislavci	8	8	-	-	7	-	1	8	-	-	7	1	-	7	1
Vuka	3	2	-	1	1	-	2	2	1	-	1	2	-	3	-
Šibensko-kninska Šibenik-Knin	397	349	4	44	351	4	42	349	45	3	351	43	3	182	215
Gradovi/ Towns															
Dmiš	31	27	1	3	30	-	1	27	4	-	30	1	-	8	23
Knin	53	45	-	8	48	1	4	45	8	-	48	5	-	31	22
Skradin	16	12	-	4	11	1	4	12	3	1	11	3	2	9	7
Šibenik	157	138	2	17	138	1	18	138	17	2	138	19	-	76	81
Vodice	40	38	-	2	36	-	4	38	2	-	36	4	-	12	28
Općine/ Municipalities															
Bilice	9	7	-	2	7	-	2	7	2	-	7	2	-	7	2
Biskupija	-	-	-	-	-	-	-	-	-	-	-	-	-	-	-
Civiljane	-	-	-	-	-	-	-	-	-	-	-	-	-	-	-
Ervenik	1	1	-	-	-	-	1	1	-	-	-	1	-	-	1
Kijevo	-	-	-	-	-	-	-	-	-	-	-	-	-	-	-
Kistanje	16	15	-	1	14	-	2	15	1	-	14	2	-	9	7
Murter-Kornati	4	2	-	2	3	-	1	2	2	-	3	1	-	3	1
Pirovac	7	6	-	1	7	-	-	6	1	-	7	-	-	3	4
Primošten	6	6	-	-	6	-	-	6	-	-	6	-	-	1	5
Promina	6	6	-	-	6	-	-	6	-	-	6	-	-	2	4
Rogoznica	12	11	-	1	12	-	-	11	1	-	12	-	-	3	9
Ružić	11	9	1	1	9	-	2	9	2	-	9	1	1	4	7
Tisno	17	16	-	1	15	1	1	16	1	-	15	2	-	8	9
Tribunj	5	5	-	-	4	-	1	5	-	-	4	1	-	5	-
Unešić	6	5	-	1	5	-	1	5	1	-	5	1	-	1	5
Vukovarsko-srijemska Vukovar-Sirmium	831	738	12	81	736	6	89	738	84	9	736	87	8	453	378
Gradovi/ Towns															
Ilok	27	24	1	2	25	-	2	24	3	-	25	2	-	12	15
Otok	44	40	-	4	40	-	4	40	4	-	40	4	-	15	29
Vinkovci	178	165	-	13	165	-	13	165	11	2	165	11	2	82	96
Vukovar	115	88	6	21	90	1	24	88	26	1	90	22	3	73	42
Županja	50	43	1	6	45	-	5	43	5	2	45	5	-	31	19
Općine/ Municipalities															
Andrijaševci	30	27	-	3	28	-	2	27	3	-	28	2	-	14	16
Babina Greda	12	9	-	3	10	1	1	9	3	-	10	2	-	9	3
Bogdanovci	4	4	-	-	4	-	-	4	-	-	4	-	-	4	-
Borovo	14	11	-	3	12	-	2	11	3	-	12	1	1	11	3
Bošnjaci	23	21	-	2	22	-	1	21	2	-	22	1	-	15	8
Cerna	24	24	-	-	23	-	1	24	-	-	23	1	-	12	12
Drenovci	26	24	-	2	25	-	1	24	1	1	25	1	-	15	11
Gradište	13	11	-	2	12	-	1	11	2	-	12	1	-	6	7
Gunja	20	18	1	1	16	-	4	18	2	-	16	4	-	15	5
Ivankovo	41	37	-	4	36	1	4	37	4	-	36	5	-	20	21
Jarmina	20	17	1	2	16	1	3	17	2	1	16	4	-	7	13
Lovas	3	1	-	2	1	-	2	1	2	-	1	2	-	3	-
Markušica	9	9	-	-	9	-	-	9	-	-	9	-	-	6	3
Negoslavci	3	2	-	1	2	-	1	2	1	-	2	1	-	1	2
Nijemci	24	23	-	1	21	-	3	23	-	1	21	2	1	12	12
Nuštar	23	23	-	-	21	-	2	23	-	-	21	2	-	11	12
Privlaka	20	16	1	3	16	1	3	16	3	1	16	3	1	14	6
Stari Jankovci	24	21	-	3	19	-	5	21	3	-	19	5	-	19	5
Stari Mikanovci	13	12	-	1	13	-	-	12	1	-	13	-	-	7	6
Štitar	7	7	-	-	7	-	-	7	-	-	7	-	-	4	3
Tompojevci	4	4	-	-	4	-	-	4	-	-	4	-	-	2	2
Tordinci	4	3	-	1	3	1	-	3	1	-	3	1	-	4	-

**5.2. SKLOPLJENI BRAKOV I PREMA PRIJAŠNjemu BRAČNOM STANJU ŽENIKA I NEVJESTE, BRAKU PO REDU I OBLIKU SKLAPANJA BRAKA U 2021.
PO ŽUPANIJAMA I GRADOVIMA/OPĆINAMA
MARRIAGES, BY PREVIOUS MARITAL STATUS OF GROOM AND BRIDE, MARRIAGE ORDER AND TYPE OF MARRIAGE, BY COUNTIES AND
TOWNS/MUNICIPALITIES, 2021**

(nastavak)
(continued)

Županija County of	Ukupno Total	Prijašnje bračno stanje Previous marital status						Brak po redu Marriage order						Oblik sklapanja braka Type of marriage	
		ženika Groom			nevjeste Bride			ženika Groom			nevjeste Bride			građan- ski Civil	vjerski Religious
		neože- njen Never married	udovac Widower	razve- den Divorced	ne- udana Never married	udovica Widow	razve- dena Divorced	prvi First	drugi Second	treći i više Third and more	prvi First	drugi Second	treći i više Third and over		
Tovarnik	5	5	-	-	5	-	-	5	-	-	5	-	-	2	3
Trpinja	22	21	1	-	19	-	3	21	1	-	19	3	-	13	9
Vođinci	10	10	-	-	10	-	-	10	-	-	10	-	-	3	7
Vrbanja	19	18	-	1	17	-	2	18	1	-	17	2	-	11	8
Splitsko-dalmatinska Split-Dalmatia	2 158	1 969	21	168	1 975	23	160	1 969	176	13	1 975	175	8	946	1 212
Gradovi/ Towns															
Hvar	10	9	-	1	9	-	1	9	1	-	9	1	-	5	5
Imotski	64	64	-	-	60	1	3	64	-	-	60	4	-	30	34
Kaštela	210	187	5	18	188	2	20	187	20	3	188	22	-	90	120
Komiža	7	7	-	-	7	-	-	7	-	-	7	-	-	4	3
Makarska	59	50	-	9	50	-	9	50	9	-	50	9	-	35	24
Omiš	79	68	2	9	71	1	7	68	11	-	71	6	2	31	48
Sinj	146	140	-	6	138	1	7	140	6	-	138	8	-	58	88
Solin	111	101	2	8	100	2	9	101	10	-	100	11	-	47	64
Split	760	688	7	65	695	8	57	688	67	5	695	63	2	326	434
Stari Grad	8	6	1	1	7	-	1	6	1	1	7	1	-	6	2
Supetar	17	14	-	3	17	-	-	14	2	1	17	-	-	11	6
Trilj	43	42	-	1	43	-	-	42	1	-	43	-	-	14	29
Trogir	61	58	-	3	58	1	2	58	3	-	58	3	-	30	31
Vis	6	4	-	2	5	-	1	4	2	-	5	1	-	2	4
Vrgorac	28	24	-	4	25	1	2	24	3	1	25	3	-	15	13
Vrlika	11	10	1	-	8	-	3	10	1	-	8	3	-	4	7
Općine/ Municipalities															
Baška Voda	6	5	-	1	6	-	-	5	1	-	6	-	-	5	1
Bol	4	4	-	-	4	-	-	4	-	-	4	-	-	2	2
Brela	7	7	-	-	7	-	-	7	-	-	7	-	-	4	3
Cista Provo	14	11	1	2	13	1	-	11	2	1	13	1	-	6	8
Dicmo	9	8	-	1	7	1	1	8	1	-	7	2	-	3	6
Dugi Rat	40	38	-	2	39	-	1	38	2	-	39	1	-	22	18
Dugopolje	24	23	-	1	22	1	1	23	1	-	22	2	-	11	13
Gradac	16	15	-	1	14	-	2	15	1	-	14	1	1	7	9
Hrvace	14	13	-	1	14	-	-	13	1	-	14	-	-	8	6
Jelsa	20	20	-	-	20	-	-	20	-	-	20	-	-	7	13
Klis	31	28	-	3	25	-	6	28	3	-	25	5	1	8	23
Lečevica	4	4	-	-	4	-	-	4	-	-	4	-	-	2	2
Lokvičići	4	3	-	1	3	1	-	3	1	-	3	1	-	2	2
Lovreč	8	8	-	-	8	-	-	8	-	-	8	-	-	1	7
Marina	21	16	1	4	17	1	3	16	5	-	17	4	-	10	11
Milna	9	9	-	-	7	-	2	9	-	-	7	1	1	5	4
Muč	13	12	-	1	12	-	1	12	1	-	12	1	-	5	8
Nerežišća	9	9	-	-	9	-	-	9	-	-	9	-	-	3	6
Okrug	19	17	-	2	16	-	3	17	2	-	16	2	1	8	11
Otok	30	30	-	-	27	1	2	30	-	-	27	3	-	9	21
Podbablje	22	20	-	2	20	-	2	20	2	-	20	2	-	16	6
Podgora	12	12	-	-	11	-	1	12	-	-	11	1	-	8	4
Podstrana	78	68	-	10	71	-	7	68	9	1	71	7	-	36	42
Postira	5	5	-	-	5	-	-	5	-	-	5	-	-	3	2
Prgomet	2	1	1	-	2	-	-	1	1	-	2	-	-	2	-
Primorski Dolac	1	1	-	-	1	-	-	1	-	-	1	-	-	-	1
Proložac	15	15	-	-	15	-	-	15	-	-	15	-	-	6	9
Pučišća	5	4	-	1	4	-	1	4	1	-	4	1	-	3	2
Runovići	13	13	-	-	13	-	-	13	-	-	13	-	-	7	6
Seget	22	22	-	-	22	-	-	22	-	-	22	-	-	6	16
Selca	5	4	-	1	5	-	-	4	1	-	5	-	-	3	2
Sučuraj	5	5	-	-	4	-	1	5	-	-	4	1	-	3	2
Sutivan	5	5	-	-	5	-	-	5	-	-	5	-	-	-	5
Šestanovac	12	10	-	2	11	-	1	10	2	-	11	1	-	6	6
Šolta	6	5	-	1	4	-	2	5	1	-	4	2	-	3	3
Tučepi	4	4	-	-	4	-	-	4	-	-	4	-	-	1	3
Zadvarje	4	4	-	-	4	-	-	4	-	-	4	-	-	1	3
Zagvozd	5	4	-	1	4	-	1	4	1	-	4	1	-	2	3
Zmijavci	15	15	-	-	15	-	-	15	-	-	15	-	-	4	11

5.2. SKLOPLJENI BRAKOV I PREMA PRIJAŠNjemu BRAČNOM STANJU ŽENIKA I NEVJESTE, BRAKU PO REDU I OBLIKU SKLAPANJA BRAKA U 2021. PO ŽUPANIJAMA I GRADOVIMA/OPĆINAMA
MARRIAGES, BY PREVIOUS MARITAL STATUS OF GROOM AND BRIDE, MARRIAGE ORDER AND TYPE OF MARRIAGE, BY COUNTIES AND TOWNS/MUNICIPALITIES, 2021

(nastavak)
(continued)

Županija County of	Ukupno Total	Prijašnje bračno stanje Previous marital status						Brak po redu Marriage order						Oblik sklapanja braka Type of marriage	
		ženika Groom			nevjeste Bride			ženika Groom			nevjeste Bride			građan- ski Civil	vjerski Religious
		neože- njen Never married	udovac Widower	razve- den Divorced	ne- udana Never married	udovica Widow	razve- dena Divorced	prvi First	drugi Second	treći i više Third and more	prvi First	drugi Second	treći i više Third and over		
Istarska Istria	646	553	11	82	538	11	97	553	86	7	538	99	9	411	235
Gradovi/ Towns															
Buje – Buie	19	16	1	2	15	-	4	16	3	-	15	4	-	15	4
Buzet	17	16	-	1	14	-	3	16	1	-	14	3	-	10	7
Labin	28	23	1	4	21	-	7	23	4	1	21	7	-	16	12
Novigrad – Cittanova	15	15	-	-	14	-	1	15	-	-	14	1	-	10	5
Pazin	30	29	-	1	29	-	1	29	1	-	29	1	-	12	18
Poreč – Parenzo	52	45	1	6	42	1	9	45	6	1	42	10	-	32	20
Pula – Pola	181	151	1	29	155	3	23	151	26	4	155	21	5	136	45
Rovinj – Rovigno	44	37	1	6	37	-	7	37	7	-	37	7	-	28	16
Umag – Umago	42	35	-	7	32	1	9	35	7	-	32	8	2	30	12
Vodnjan – Dignano	21	17	-	4	15	1	5	17	4	-	15	6	-	12	9
Općine/ Municipalities															
Bale - Valle	2	-	1	1	2	-	-	-	1	1	2	-	-	2	-
Barban	10	10	-	-	9	-	1	10	-	-	9	1	-	4	6
Brtonigla - Verteneglio	7	7	-	-	6	-	1	7	-	-	6	1	-	4	3
Cerovlje	5	5	-	-	5	-	-	5	-	-	5	-	-	2	3
Fažana - Fasana	11	5	-	6	8	-	3	5	6	-	8	1	2	8	3
Funtana - Fontane	2	2	-	-	2	-	-	2	-	-	2	-	-	2	-
Gračiče	4	3	-	1	4	-	-	3	1	-	4	-	-	2	2
Grožnjan - Grisignana	3	3	-	-	2	1	-	3	-	-	2	1	-	2	1
Kanfanar	6	6	-	-	6	-	-	6	-	-	6	-	-	2	4
Karolja	6	5	-	1	6	-	-	5	1	-	6	-	-	2	4
Kaštelir-Labinci – Castelliere-S. Domenica	6	5	-	1	4	-	2	5	1	-	4	2	-	4	2
Kršan	7	5	-	2	6	-	1	5	2	-	6	1	-	4	3
Lanišće	1	1	-	-	1	-	-	1	-	-	1	-	-	-	1
Ližnjan - Lisignano	15	14	-	1	14	-	1	14	1	-	14	1	-	9	6
Lupoglav	-	-	-	-	-	-	-	-	-	-	-	-	-	-	-
Marčana	10	9	1	-	8	1	1	9	1	-	8	2	-	5	5
Međulin	25	21	2	2	17	2	6	21	4	-	17	8	-	18	7
Motovun - Montona	4	3	-	1	2	-	2	3	1	-	2	2	-	3	1
Oprtalj - Portole	5	5	-	-	4	-	1	5	-	-	4	1	-	4	1
Pižan	3	3	-	-	3	-	-	3	-	-	3	-	-	1	2
Raša	2	2	-	-	2	-	-	2	-	-	2	-	-	1	1
Sveta Nedelja	9	8	-	1	7	-	2	8	1	-	7	2	-	8	1
Sveti Lovreč	3	1	1	1	1	1	1	1	2	-	1	2	-	2	1
Sveti Petar u Šumi	3	3	-	-	3	-	-	3	-	-	3	-	-	-	3
Svetvinčenat	5	5	-	-	5	-	-	5	-	-	5	-	-	-	5
Tar-Vabriga – Torre-Abrega	7	6	-	1	6	-	1	6	1	-	6	1	-	4	3
Tinjan	7	5	-	2	6	-	1	5	2	-	6	1	-	3	4
Višnjan – Visignano	8	8	-	-	7	-	1	8	-	-	7	1	-	3	5
Vižinada – Visinada	6	6	-	-	6	-	-	6	-	-	6	-	-	3	3
Vrsar – Orsera	6	5	-	1	5	-	1	5	1	-	5	1	-	4	2
Žminj	9	8	1	-	7	-	2	8	1	-	7	2	-	4	5
Dubrovačko-neretvanska Dubrovnik-Neretva	551	488	4	59	497	1	53	488	60	3	497	50	4	269	282
Gradovi/ Towns															
Dubrovnik	192	167	4	21	173	1	18	167	24	1	173	18	1	99	93
Korčula	14	12	-	2	12	-	2	12	2	-	12	2	-	5	9
Metković	91	84	-	7	85	-	6	84	7	-	85	6	-	41	50
Opuzen	18	16	-	2	16	-	2	16	2	-	16	2	-	8	10
Ploče	43	39	-	4	38	-	5	39	4	-	38	5	-	24	19
Općine/ Municipalities															
Blato	17	13	-	4	14	-	3	13	4	-	14	3	-	6	11
Dubrovačko primorje	5	5	-	-	4	-	1	5	-	-	4	-	1	3	2
Janjina	2	2	-	-	1	-	1	2	-	-	1	1	-	1	1
Konavle	41	37	-	4	37	-	4	37	4	-	37	3	1	20	21
Kula Norinska	12	12	-	-	12	-	-	12	-	-	12	-	-	4	8

**5.2. SKLOPLJENI BRAKOV I PREMA PRIJAŠNjemu BRAČNOM STANJU ŽENIKA I NEVJESTE, BRAKU PO REDU I OBLIKU SKLAPANJA BRAKA U 2021.
PO ŽUPANIJAMA I GRADOVIMA/OPĆINAMA**
MARRIAGES, BY PREVIOUS MARITAL STATUS OF GROOM AND BRIDE, MARRIAGE ORDER AND TYPE OF MARRIAGE, BY COUNTIES AND TOWNS/MUNICIPALITIES, 2021

(nastavak)
(continued)

Županija County of	Ukupno Total	Prijašnje bračno stanje Previous marital status						Brak po redu Marriage order						Oblik sklapanja braka Type of marriage	
		ženika Groom			nevjeste Bride			ženika Groom			nevjeste Bride			građan- ski Civil	vjerski Religious
		neože- njen Never married	udovac Widower	razve- den Divorced	ne- udana Never married	udovica Widow	razve- dena Divorced	prvi First	drugi Second	treći i više Third and more	prvi First	drugi Second	treći i više Third and over		
Lastovo	3	3	-	-	2	-	1	3	-	-	2	1	-	2	1
Lumbarda	4	3	-	1	3	-	1	3	1	-	3	1	-	2	2
Mljet	5	5	-	-	5	-	-	5	-	-	5	-	-	3	2
Orebić	15	11	-	4	15	-	-	11	4	-	15	-	-	10	5
Požezerje	5	5	-	-	4	-	1	5	-	-	4	1	-	2	3
Slivno	11	10	-	1	11	-	-	10	1	-	11	-	-	4	7
Smokvica	3	2	-	1	2	-	1	2	1	-	2	1	-	2	1
Ston	9	8	-	1	9	-	-	8	1	-	9	-	-	6	3
Trpanj	2	1	-	1	1	-	1	1	1	-	1	1	-	1	1
Vela Luka	10	8	-	2	9	-	1	8	1	1	9	1	-	7	3
Zažablje	4	4	-	-	4	-	-	4	-	-	4	-	-	1	3
Župa dubrovačka	45	41	-	4	40	-	5	41	3	1	40	4	1	18	27
Međimurska Međimurje	382	330	3	49	322	6	54	330	46	6	322	54	6	197	185
Gradovi/ Towns															
Čakovec	82	70	-	12	71	1	10	70	12	-	71	9	2	46	36
Mursko Središće	28	24	-	4	22	-	6	24	4	-	22	6	-	17	11
Prelog	28	27	-	1	27	-	1	27	1	-	27	1	-	13	15
Općine/ Municipalities															
Belica	10	9	-	1	10	-	-	9	1	-	10	-	-	4	6
Dekanovec	1	1	-	-	1	-	-	1	-	-	1	-	-	-	1
Domašinec	6	6	-	-	6	-	-	6	-	-	6	-	-	2	4
Donja Dubrava	3	3	-	-	3	-	-	3	-	-	3	-	-	1	2
Donji Kraljevec	12	11	1	-	10	1	1	11	1	-	10	2	-	5	7
Donji Vidovec	7	6	-	1	7	-	-	6	-	1	7	-	-	2	5
Goričan	12	10	-	2	9	-	3	10	2	-	9	3	-	8	4
Gornji Mihaljevec	7	7	-	-	4	-	3	7	-	-	4	3	-	3	4
Kotoriba	7	6	1	-	6	-	1	6	1	-	6	1	-	3	4
Mala Subotica	12	9	-	3	9	1	2	9	3	-	9	3	-	6	6
Nedelišće	35	28	-	7	28	-	7	28	5	2	28	6	1	17	18
Orehovica	13	13	-	-	9	1	3	13	-	-	9	3	1	8	5
Podturen	18	15	-	3	11	-	7	15	3	-	11	6	1	11	7
Pribislavec	13	8	1	4	8	2	3	8	4	1	8	5	-	11	2
Selnica	17	14	-	3	15	-	2	14	3	-	15	1	1	11	6
Strahoninec	14	11	-	3	12	-	2	11	2	1	12	2	-	7	7
Sveta Marija	11	10	-	1	10	-	1	10	1	-	10	1	-	4	7
Sveti Juraj na Bregu	23	20	-	3	22	-	1	20	2	1	22	1	-	8	15
Sveti Martin na Muri	3	3	-	-	3	-	-	3	-	-	3	-	-	1	2
Šenkovec	8	8	-	-	8	-	-	8	-	-	8	-	-	3	5
Štrigova	8	7	-	1	8	-	-	7	1	-	8	-	-	4	4
Vratišinec	4	4	-	-	3	-	1	4	-	-	3	1	-	2	2
Grad Zagreb City of Zagreb	3 671	3 225	31	415	3 253	25	393	3 225	401	45	3 253	381	37	1 948	1 723

6. RAZVEDENI BRAKOVI
DIVORCES

6.1. RAZVEDENI BRAKOV I PREMA STAROSTI MUŽA I ŽENE U 2021. PO ŽUPANIJAMA I GRADOVIMA/OPĆINAMA
DIVORCES, BY AGE OF HUSBAND AND WIFE, BY COUNTIES AND TOWNS/MUNICIPALITIES, 2021

Županija County of	Ukupno Total	Starost muža Age of husband							Starost žene Age of wife								
		do 19 godina Up to 19 years	20 – 24	25 – 29	30 – 39	40 – 49	50 – 59	60 i više 60 and over	nepo- znato Unknown	do 19 godina Up to 19 years	20 – 24	25 – 29	30 – 39	40 – 49	50 – 59	60 i više 60 and over	nepo- znato Unknown
Republika Hrvatska Republic of Croatia	5 100	-	59	242	1 458	1 817	1 041	483	-	3	169	456	1 724	1 704	728	316	-
Zagrebačka Zagreb	411	-	5	22	100	167	88	29	-	-	15	27	121	171	59	18	-
Gradovi/ Towns																	
Dugo Selo	25	-	-	-	8	10	5	2	-	-	-	2	9	9	3	2	-
Ivanič-Grad	23	-	-	2	6	8	5	2	-	-	-	1	10	8	2	2	-
Jastrebarsko	38	-	1	-	10	21	5	1	-	-	1	2	14	18	2	1	-
Samobor	69	-	1	2	16	26	18	6	-	-	-	3	19	33	10	4	-
Sveta Nedelja	32	-	-	2	6	15	4	5	-	-	2	2	6	14	4	4	-
Sveti Ivan Zelina	10	-	-	-	6	3	1	-	-	-	-	-	7	2	1	-	-
Velika Gorica	70	-	-	6	12	37	12	3	-	-	3	4	21	32	9	1	-
Vrbovec	18	-	-	2	3	7	4	2	-	-	1	2	2	10	2	1	-
Zaprešić	51	-	1	2	14	17	15	2	-	-	3	6	11	14	17	-	-
Općine/ Municipalities																	
Bedenica	1	-	-	-	1	-	-	-	-	-	-	-	1	-	-	-	-
Bistra	7	-	-	-	-	2	3	2	-	-	-	-	-	3	2	2	-
Brckovljani	4	-	-	1	2	1	-	-	-	-	1	-	3	-	-	-	-
Brdovec	7	-	1	-	3	2	1	-	-	-	1	1	2	3	-	-	-
Dubrava	3	-	-	-	-	3	-	-	-	-	1	-	-	2	-	-	-
Dubravica	2	-	-	-	1	-	1	-	-	-	-	-	1	1	-	-	-
Farkaševac	-	-	-	-	-	-	-	-	-	-	-	-	-	-	-	-	-
Gradec	2	-	-	1	-	-	1	-	-	-	1	-	-	1	-	-	-
Jakovlje	-	-	-	-	-	-	-	-	-	-	-	-	-	-	-	-	-
Klinča Sela	1	-	-	-	-	-	-	1	-	-	-	-	-	-	1	-	-
Kloštar Ivanič	12	-	1	1	3	3	3	1	-	-	-	2	2	6	1	1	-
Krašić	2	-	-	-	-	-	2	-	-	-	-	-	-	1	1	-	-
Kravarско	-	-	-	-	-	-	-	-	-	-	-	-	-	-	-	-	-
Križ	7	-	-	1	2	2	2	-	-	-	-	-	5	2	-	-	-
Luka	2	-	-	-	1	1	-	-	-	-	-	1	-	1	-	-	-
Marija Gorica	1	-	-	-	-	-	-	1	-	-	-	-	-	1	-	-	-
Orle	1	-	-	-	-	1	-	-	-	-	-	-	1	-	-	-	-
Pisarovina	3	-	-	-	1	2	-	-	-	-	-	-	2	1	-	-	-
Pokupsko	1	-	-	-	-	-	1	-	-	-	-	-	-	-	1	-	-
Preseka	2	-	-	1	-	1	-	-	-	-	1	-	-	1	-	-	-
Pušća	2	-	-	-	1	1	-	-	-	-	-	-	1	1	-	-	-
Rakovec	2	-	-	1	-	1	-	-	-	-	1	1	-	-	-	-	-
Rugvica	8	-	-	-	3	1	3	1	-	-	-	-	2	3	3	-	-
Stupnik	5	-	-	-	1	2	2	-	-	-	-	-	1	4	-	-	-
Žumberak	-	-	-	-	-	-	-	-	-	-	-	-	-	-	-	-	-
Krapinsko-zagorska Krapina-Zagorje	132	-	2	9	50	32	28	11	-	1	3	26	42	34	19	7	-
Gradovi/ Towns																	
Donja Stubica	5	-	-	-	1	1	3	-	-	-	1	-	3	1	-	-	-
Klanjec	1	-	-	-	-	1	-	-	-	-	-	-	-	1	-	-	-
Krapina	15	-	-	1	8	4	2	-	-	-	4	3	7	1	-	-	-
Oroslavje	5	-	-	-	1	3	1	-	-	-	-	-	2	2	1	-	-
Pregrada	4	-	-	-	2	1	1	-	-	-	2	1	1	-	-	-	-
Zabok	7	-	1	-	3	1	2	-	-	1	-	1	2	1	2	-	-
Zlatar	14	-	-	-	3	4	4	3	-	-	-	-	5	3	3	3	-
Općine/ Municipalities																	
Bedekovčina	11	-	-	1	6	3	-	1	-	-	-	3	5	2	1	-	-
Budišćina	-	-	-	-	-	-	-	-	-	-	-	-	-	-	-	-	-
Desinić	3	-	-	-	2	-	1	-	-	-	-	1	1	-	-	-	-
Đurmanec	3	-	-	-	2	1	-	-	-	-	-	1	-	2	-	-	-
Gornja Stubica	3	-	-	2	1	-	-	-	-	-	-	3	-	-	-	-	-
Hrašćina	1	-	-	-	1	-	-	-	-	-	-	1	-	-	-	-	-
Hum na Sutli	7	-	-	1	2	3	1	-	-	-	1	2	3	-	1	-	-
Jesenje	2	-	-	-	-	-	2	-	-	-	-	-	-	2	-	-	-
Konjšćina	2	-	-	-	-	2	-	-	-	-	-	-	1	1	-	-	-
Kraljevec na Sutli	3	-	-	-	1	-	1	1	-	-	-	-	-	2	1	-	-
Krapinske Toplice	6	-	-	1	-	4	1	-	-	-	2	1	2	1	-	-	-
Kumrovec	1	-	-	-	-	-	1	-	-	-	-	-	-	-	1	-	-
Lobor	1	-	-	-	-	1	-	-	-	-	-	-	-	1	-	-	-
Mače	3	-	-	1	1	-	-	1	-	-	1	1	-	1	-	-	-
Marija Bistrica	5	-	-	-	4	-	1	-	-	-	-	-	3	1	1	-	-
Mihovljan	4	-	-	-	1	-	2	1	-	-	-	-	1	1	1	1	-
Novi Golubovec	-	-	-	-	-	-	-	-	-	-	-	-	-	-	-	-	-
Petrovsko	5	-	-	-	4	1	-	-	-	-	-	-	5	-	-	-	-

6.1. RAZVEDENI BRAKOV I PREMA STAROSTI MUŽA I ŽENE U 2021. PO ŽUPANIJAMA I GRADOVIMA/OPĆINAMA
DIVORCES, BY AGE OF HUSBAND AND WIFE, BY COUNTIES AND TOWNS/MUNICIPALITIES, 2021

(nastavak)
(continued)

Županija County of	Ukupno Total	Starost muža Age of husband							Starost žene Age of wife							
		do 19 godina Up to 19 years	20 – 24	25 – 29	30 – 39	40 – 49	50 – 59	60 i više 60 and over	nepo- znato Unknown	do 19 godina Up to 19 years	20 – 24	25 – 29	30 – 39	40 – 49	50 – 59	60 i više 60 and over
Radoboj	3	-	-	-	2	-	1	-	-	-	-	2	-	1	-	-
Stubičke Toplice	2	-	-	-	-	1	-	1	-	-	1	-	-	-	1	-
Sveti Križ Začretje	4	-	-	1	1	1	-	1	-	-	2	1	-	1	-	-
Tuhelj	-	-	-	-	-	-	-	-	-	-	-	-	-	-	-	-
Veliko Trgovišće	9	-	1	1	2	-	4	1	-	2	1	2	2	1	1	-
Zagorska Sela	-	-	-	-	-	-	-	-	-	-	-	-	-	-	-	-
Zlatar-Bistrica	3	-	-	-	2	-	-	1	-	-	-	2	-	-	1	-
Sisačko-moslavačka Sisak-Moslavina	204	-	8	5	51	68	44	28	-	6	18	67	59	32	22	-
Gradovi/ Towns																
Glina	4	-	1	-	-	2	-	1	-	1	-	2	-	1	-	-
Hrvatska Kostajnica	1	-	-	-	1	-	-	-	-	-	-	-	1	-	-	-
Kutina	29	-	2	-	8	8	8	3	-	2	4	8	10	3	2	-
Novska	23	-	2	1	10	5	2	3	-	2	4	9	4	3	1	-
Petrinja	26	-	1	-	7	7	3	8	-	-	1	7	7	3	8	-
Popovača	13	-	1	-	3	4	3	2	-	-	2	3	4	4	-	-
Sisak	79	-	1	2	15	34	19	8	-	1	5	28	27	10	8	-
Općine/ Municipalities																
Donji Kukuruzari	-	-	-	-	-	-	-	-	-	-	-	-	-	-	-	-
Dvor	4	-	-	1	1	1	-	1	-	-	-	3	-	1	-	-
Gvozd	2	-	-	1	1	-	-	-	-	-	-	1	1	-	-	-
Hrvatska Dubica	1	-	-	-	-	1	-	-	-	-	1	-	-	-	-	-
Jasenovac	1	-	-	-	-	-	-	1	-	-	-	-	-	-	1	-
Lekenik	4	-	-	-	-	3	1	-	-	-	-	1	2	1	-	-
Lipovljani	5	-	-	-	1	-	3	1	-	-	-	1	1	2	1	-
Majur	2	-	-	-	-	2	-	-	-	-	-	-	1	1	-	-
Martinska Ves	6	-	-	-	2	1	3	-	-	-	1	2	1	2	-	-
Sunja	2	-	-	-	-	-	2	-	-	-	-	-	-	1	1	-
Topusko	-	-	-	-	-	-	-	-	-	-	-	-	-	-	-	-
Velika Ludina	2	-	-	-	2	-	-	-	-	-	-	2	-	-	-	-
Karlovačka Karlovac	218	-	4	9	72	71	39	23	-	10	22	69	74	30	13	-
Gradovi/ Towns																
Duga Resa	27	-	1	1	9	8	5	3	-	2	2	10	8	3	2	-
Karlovac	97	-	2	2	30	28	21	14	-	2	11	28	32	17	7	-
Ogulin	23	-	-	1	8	10	4	-	-	-	3	8	11	1	-	-
Ozalj	7	-	-	1	4	1	1	-	-	1	-	4	2	-	-	-
Slunj	4	-	-	-	1	2	1	-	-	1	-	-	1	2	-	-
Općine/ Municipalities																
Barilović	1	-	-	-	1	-	-	-	-	-	-	1	-	-	-	-
Bosiljevo	1	-	-	-	-	1	-	-	-	-	-	1	-	-	-	-
Cetingrad	2	-	-	1	-	-	1	-	-	-	1	-	1	-	-	-
Draganić	7	-	-	-	3	3	1	-	-	-	-	1	4	2	-	-
Generalski Stol	2	-	-	1	1	-	-	-	-	1	-	1	-	-	-	-
Josipdol	10	-	-	-	5	4	1	-	-	-	3	3	3	1	-	-
Kamanje	-	-	-	-	-	-	-	-	-	-	-	-	-	-	-	-
Krnjak	4	-	-	-	2	-	1	1	-	-	-	2	-	-	2	-
Lasinja	4	-	-	-	-	3	1	-	-	-	-	-	3	1	-	-
Netretić	3	-	-	1	-	1	-	1	-	-	-	-	2	-	1	-
Plaški	3	-	-	-	1	2	-	-	-	-	-	2	1	-	-	-
Rakovica	3	-	-	-	1	2	-	-	-	-	1	1	1	-	-	-
Ribnik	-	-	-	-	-	-	-	-	-	-	-	-	-	-	-	-
Saborsko	-	-	-	-	-	-	-	-	-	-	-	-	-	-	-	-
Tounj	3	-	-	-	3	-	-	-	-	-	-	3	-	-	-	-
Vojnić	15	-	1	1	2	5	2	4	-	3	-	4	4	3	1	-
Žakanje	2	-	-	-	1	1	-	-	-	-	1	-	1	-	-	-
Varaždinska Varaždin	209	-	1	12	62	89	33	12	-	3	26	68	82	21	9	-
Gradovi/ Towns																
Ivanec	15	-	-	1	3	8	1	2	-	-	2	5	6	1	1	-
Lepoglava	6	-	-	-	1	4	1	-	-	-	1	2	2	1	-	-
Ludbreg	13	-	-	2	5	2	4	-	-	1	1	5	4	2	-	-
Novi Marof	9	-	-	-	2	5	1	1	-	-	1	1	6	1	-	-
Varaždin	72	-	-	5	19	28	13	7	-	1	8	19	26	11	7	-
Varaždinske Toplice	7	-	-	1	4	2	-	-	-	-	2	4	1	-	-	-

6.1. RAZVEDENI BRAKOV I PREMA STAROSTI MUŽA I ŽENE U 2021. PO ŽUPANIJAMA I GRADOVIMA/OPĆINAMA
DIVORCES, BY AGE OF HUSBAND AND WIFE, BY COUNTIES AND TOWNS/MUNICIPALITIES, 2021

(nastavak)
(continued)

Županija County of	Ukupno Total	Starost muža Age of husband							Starost žene Age of wife								
		do 19 godina Up to 19 years	20 – 24	25 – 29	30 – 39	40 – 49	50 – 59	60 i više 60 and over	nepo- znato Unknown	do 19 godina Up to 19 years	20 – 24	25 – 29	30 – 39	40 – 49	50 – 59	60 i više 60 and over	nepo- znato Unknown
<i>Općine/ Municipalities</i>																	
Bednja	3	-	-	-	1	2	-	-	-	-	1	2	-	-	-	-	-
Beretinec	2	-	-	-	-	2	-	-	-	-	-	-	2	-	-	-	-
Breznica	2	-	-	-	-	1	1	-	-	-	-	-	2	-	-	-	-
Breznički Hum	1	-	-	-	-	-	1	-	-	-	-	-	1	-	-	-	-
Cestica	11	-	-	-	4	5	2	-	-	-	1	3	7	-	-	-	-
Donja Voća	3	-	-	-	-	1	1	1	-	-	-	1	1	-	1	-	-
Gornji Kneginec	5	-	-	-	4	1	-	-	-	-	2	2	1	-	-	-	-
Jažabet	6	-	-	1	2	2	1	-	-	-	1	3	2	-	-	-	-
Klenovnik	7	-	-	-	2	5	-	-	-	-	-	4	3	-	-	-	-
Ljubešćica	3	-	-	1	-	2	-	-	-	-	1	2	-	-	-	-	-
Mali Bukovec	1	-	-	-	-	1	-	-	-	-	-	-	1	-	-	-	-
Martijanec	4	-	-	-	1	2	1	-	-	-	-	2	2	-	-	-	-
Maruševac	6	-	-	1	1	4	-	-	-	-	-	4	2	-	-	-	-
Petrijanec	3	-	-	-	1	2	-	-	-	-	-	1	1	-	-	-	-
Sračinec	9	-	-	-	1	3	4	1	-	-	-	3	4	2	-	-	-
Sveti Đurđ	1	-	1	-	-	-	-	-	-	1	-	-	-	-	-	-	-
Sveti Ilija	1	-	-	-	-	-	1	-	-	-	-	-	-	1	-	-	-
Trnovec Bartolovečki	9	-	-	-	4	5	-	-	-	-	1	4	3	1	-	-	-
Veliki Bukovec	1	-	-	-	1	-	-	-	-	1	-	-	-	-	-	-	-
Vidovec	3	-	-	-	2	1	-	-	-	-	1	-	2	-	-	-	-
Vinica	5	-	-	-	3	1	1	-	-	-	1	1	3	-	-	-	-
Visoko	1	-	-	-	1	-	-	-	-	1	-	-	-	-	-	-	-
Koprivničko-križevačka Koprivnica-Križevci	184	-	1	9	53	68	34	19	-	8	21	68	51	29	7	-	-
<i>Gradovi/ Towns</i>																	
Đurđevac	10	-	-	-	3	5	-	2	-	-	-	5	4	1	-	-	-
Koprivnica	55	-	-	1	16	17	11	10	-	1	5	20	12	13	4	-	-
Križevci	61	-	-	5	17	25	12	2	-	2	6	26	20	5	2	-	-
<i>Općine/ Municipalities</i>																	
Drnje	-	-	-	-	-	-	-	-	-	-	-	-	-	-	-	-	-
Đelekovec	2	-	-	1	-	-	1	-	-	-	1	-	1	-	-	-	-
Ferdinandovac	4	-	-	-	2	1	-	1	-	1	1	-	1	-	-	-	-
Gola	2	-	-	-	-	2	-	-	-	-	-	1	1	-	-	-	-
Gornja Rijeka	5	-	-	-	2	2	1	-	-	1	1	1	1	1	-	-	-
Hlebine	2	-	-	1	-	-	1	-	-	1	-	-	1	-	-	-	-
Kalinovac	-	-	-	-	-	-	-	-	-	-	-	-	-	-	-	-	-
Kalnik	3	-	-	-	2	1	-	-	-	-	1	1	1	-	-	-	-
Kloštar Podravski	1	-	-	-	-	1	-	-	-	-	-	1	-	-	-	-	-
Koprivnički Bregi	3	-	-	-	1	2	-	-	-	-	-	2	1	-	-	-	-
Koprivnički Ivanec	3	-	-	-	-	2	1	-	-	-	-	-	2	1	-	-	-
Legrad	2	-	-	-	2	-	-	-	-	-	1	1	-	-	-	-	-
Molve	2	-	-	-	2	-	-	-	-	-	-	2	-	-	-	-	-
Novigrad Podravski	3	-	-	-	1	-	-	2	-	-	-	1	-	1	1	-	-
Novo Virje	2	-	-	-	-	1	-	1	-	-	-	1	1	-	-	-	-
Peteranec	2	-	-	-	-	2	-	-	-	-	-	1	1	-	-	-	-
Podravske Sesvete	2	-	-	-	1	1	-	-	-	-	-	2	-	-	-	-	-
Rasinja	1	-	-	-	-	1	-	-	-	-	-	-	1	-	-	-	-
Sokolovac	2	-	1	-	-	-	1	-	-	1	-	-	1	-	-	-	-
Sveti Ivan Žabno	10	-	-	1	3	2	4	-	-	-	4	2	2	2	-	-	-
Sveti Petar Orehovec	5	-	-	-	1	3	-	1	-	1	1	-	2	1	-	-	-
Virje	2	-	-	-	-	-	2	-	-	-	-	-	-	2	-	-	-
Bjelovarsko-bilogorska Bjelovar-Bilogora	162	-	4	7	40	55	38	18	-	10	14	49	55	21	13	-	-
<i>Gradovi/ Towns</i>																	
Bjelovar	66	-	3	3	15	24	16	5	-	5	7	15	27	8	4	-	-
Čazma	12	-	-	-	3	7	-	2	-	-	-	8	2	1	1	-	-
Daruvar	17	-	-	-	4	7	3	3	-	-	1	4	7	2	3	-	-
Garešnica	18	-	1	-	3	5	8	1	-	1	-	6	5	5	1	-	-
Grubišno Polje	10	-	-	-	3	4	3	-	-	-	1	5	3	1	-	-	-
<i>Općine/ Municipalities</i>																	
Berek	2	-	-	-	2	-	-	-	-	1	1	-	-	-	-	-	-
Dežanovac	1	-	-	1	-	-	-	-	-	1	-	-	-	-	-	-	-
Đulovac	2	-	-	1	-	-	1	-	-	1	-	-	-	1	-	-	-
Hercegovac	1	-	-	-	1	-	-	-	-	-	-	1	-	-	-	-	-
Ivanska	3	-	-	-	1	1	1	-	-	-	-	1	2	-	-	-	-
Kapela	4	-	-	-	-	2	2	-	-	-	-	1	3	-	-	-	-

6.1. RAZVEDENI BRAKOV I PREMA STAROSTI MUŽA I ŽENE U 2021. PO ŽUPANIJAMA I GRADOVIMA/OPĆINAMA
DIVORCES, BY AGE OF HUSBAND AND WIFE, BY COUNTIES AND TOWNS/MUNICIPALITIES, 2021

(nastavak)
(continued)

Županija County of	Ukupno Total	Starost muža Age of husband							Starost žene Age of wife								
		do 19 godina Up to 19 years	20 – 24	25 – 29	30 – 39	40 – 49	50 – 59	60 i više 60 and over	nepo- znato Unknown	do 19 godina Up to 19 years	20 – 24	25 – 29	30 – 39	40 – 49	50 – 59	60 i više 60 and over	nepo- znato Unknown
Končanica	3	-	-	-	1	1	-	1	-	-	-	-	2	-	-	1	-
Nova Rača	4	-	-	-	1	2	-	1	-	-	-	1	1	1	-	1	-
Rovišće	2	-	-	-	2	-	-	-	-	-	1	-	-	1	-	-	-
Severin	2	-	-	-	-	-	2	-	-	-	-	-	1	1	-	-	-
Sirač	3	-	-	1	-	-	1	1	-	-	-	1	-	-	2	-	-
Šandrovac	1	-	-	-	-	1	-	-	-	-	-	-	1	-	-	-	-
Štefanje	-	-	-	-	-	-	-	-	-	-	-	-	-	-	-	-	-
Velika Pisanica	1	-	-	-	1	-	-	-	-	-	-	-	1	-	-	-	-
Velika Trnovitica	1	-	-	-	1	-	-	-	-	-	-	1	-	-	-	-	-
Veliki Grđevac	1	-	-	1	-	-	-	-	-	-	-	1	-	-	-	-	-
Veliko Trojstvo	7	-	-	-	1	1	1	4	-	-	-	-	1	3	1	2	-
Zrinski Topolovac	1	-	-	-	1	-	-	-	-	-	-	-	1	-	-	-	-
Primorsko-goranska Primorje-Gorski kotar	171	-	1	3	44	66	42	15	-	-	1	13	53	64	26	14	-
Gradovi/ Towns																	
Bakar	1	-	-	-	-	1	-	-	-	-	-	-	-	1	-	-	-
Cres	4	-	-	-	1	2	-	1	-	-	-	-	1	1	1	1	-
Crikvenica	12	-	-	1	2	3	2	4	-	-	-	3	2	2	3	2	-
Čabar	1	-	-	1	-	-	-	-	-	-	1	-	-	-	-	-	-
Delnice	-	-	-	-	-	-	-	-	-	-	-	-	-	-	-	-	-
Kastav	7	-	-	-	-	3	4	-	-	-	-	-	1	3	3	-	-
Kraljevica	1	-	-	-	-	1	-	-	-	-	-	-	1	-	-	-	-
Krk	6	-	-	-	2	3	-	1	-	-	-	2	-	3	-	1	-
Mali Lošinj	8	-	-	-	1	5	1	1	-	-	-	-	5	2	-	1	-
Novi Vinodolski	1	-	-	-	1	-	-	-	-	-	-	-	1	-	-	-	-
Opatija	6	-	-	-	3	-	2	1	-	-	-	1	1	4	-	-	-
Rab	4	-	-	-	2	2	-	-	-	-	-	-	3	1	-	-	-
Rijeka	61	-	-	1	12	23	20	5	-	-	-	4	14	25	14	4	-
Vrbovsko	3	-	-	-	1	1	1	-	-	-	-	-	1	1	-	1	-
Općine/ Municipalities																	
Baška	2	-	-	-	2	-	-	-	-	-	-	-	2	-	-	-	-
Brod Moravice	-	-	-	-	-	-	-	-	-	-	-	-	-	-	-	-	-
Čavle	7	-	-	-	4	2	1	-	-	-	-	-	4	3	-	-	-
Dobrinj	2	-	-	-	-	-	2	-	-	-	-	-	-	-	1	1	-
Fužine	-	-	-	-	-	-	-	-	-	-	-	-	-	-	-	-	-
Jelenje	2	-	-	-	2	-	-	-	-	-	-	1	1	-	-	-	-
Klana	2	-	-	-	1	-	1	-	-	-	-	-	1	1	-	-	-
Kostrena	1	-	-	-	-	-	1	-	-	-	-	-	-	1	-	-	-
Lokve	-	-	-	-	-	-	-	-	-	-	-	-	-	-	-	-	-
Lopar	-	-	-	-	-	-	-	-	-	-	-	-	-	-	-	-	-
Lovran	2	-	-	-	1	1	-	-	-	-	-	-	1	1	-	-	-
Malinska-Dubašnica	1	-	-	-	-	1	-	-	-	-	-	-	-	-	1	-	-
Matulji	12	-	-	-	3	6	3	-	-	-	-	1	3	5	3	-	-
Mošćenička Draga	1	-	-	-	-	1	-	-	-	-	-	-	-	1	-	-	-
Mrkopalj	-	-	-	-	-	-	-	-	-	-	-	-	-	-	-	-	-
Omišalj	2	-	1	-	-	-	-	1	-	-	-	-	1	-	-	1	-
Punat	4	-	-	-	1	1	2	-	-	-	-	-	2	1	-	1	-
Ravna Gora	2	-	-	-	1	1	-	-	-	-	-	-	1	1	-	-	-
Skrad	-	-	-	-	-	-	-	-	-	-	-	-	-	-	-	-	-
Vinodolska općina	-	-	-	-	-	-	-	-	-	-	-	-	-	-	-	-	-
Viškovo	16	-	-	-	4	9	2	1	-	-	-	1	7	7	-	1	-
Vrbnik	-	-	-	-	-	-	-	-	-	-	-	-	-	-	-	-	-
Ličko-senjska Lika-Senj	50	-	-	3	17	19	9	2	-	-	1	6	20	16	6	1	-
Gradovi/ Towns																	
Gospić	20	-	-	1	7	6	4	2	-	-	-	4	7	4	4	1	-
Novalja	3	-	-	-	1	-	2	-	-	-	-	1	-	2	-	-	-
Otočac	8	-	-	-	3	4	1	-	-	-	-	1	2	4	1	-	-
Senj	6	-	-	2	2	2	-	-	-	-	-	-	4	2	-	-	-
Općine/ Municipalities																	
Brinje	1	-	-	-	-	1	-	-	-	-	-	-	-	1	-	-	-
Donji Lapac	2	-	-	-	-	2	-	-	-	-	-	-	2	-	-	-	-
Karlobag	1	-	-	-	1	-	-	-	-	-	-	-	1	-	-	-	-
Lovinac	-	-	-	-	-	-	-	-	-	-	-	-	-	-	-	-	-
Perušić	1	-	-	-	-	1	-	-	-	-	-	-	1	-	-	-	-
Plitvička Jezera	6	-	-	-	2	3	1	-	-	-	-	-	3	3	-	-	-
Udbina	-	-	-	-	-	-	-	-	-	-	-	-	-	-	-	-	-
Vrhovine	2	-	-	-	1	-	1	-	-	-	-	1	-	-	1	-	-

6.1. RAZVEDENI BRAKOV I PREMA STAROSTI MUŽA I ŽENE U 2021. PO ŽUPANIJAMA I GRADOVIMA/OPĆINAMA
DIVORCES, BY AGE OF HUSBAND AND WIFE, BY COUNTIES AND TOWNS/MUNICIPALITIES, 2021

(nastavak)
(continued)

Županija County of	Ukupno Total	Starost muža Age of husband								Starost žene Age of wife							
		do 19 godina Up to 19 years	20 – 24	25 – 29	30 – 39	40 – 49	50 – 59	60 i više 60 and over	nepo- znato Unknown	do 19 godina Up to 19 years	20 – 24	25 – 29	30 – 39	40 – 49	50 – 59	60 i više 60 and over	nepo- znato Unknown
Virovitičko-podravska Virovitica-Podravina	109	-	-	11	31	35	21	11	-	-	7	18	28	32	15	9	-
Gradovi/ Towns																	
Orahovica	6	-	-	2	-	3	1	-	-	-	2	-	4	-	-	-	
Slatina	23	-	-	2	4	7	6	4	-	-	2	5	10	4	2	-	
Virovitica	29	-	-	2	8	10	4	5	-	-	1	3	10	6	3	6	
Općine/ Municipalities																	
Camac	2	-	-	1	-	-	1	-	-	-	1	-	-	1	-	-	
Čačinci	1	-	-	-	-	1	-	-	-	-	-	-	1	-	-	-	
Čadavica	7	-	-	-	2	1	2	2	-	-	1	-	3	2	1	-	
Gradina	6	-	-	-	3	2	1	-	-	-	1	1	2	2	-	-	
Lukač	2	-	-	-	1	-	1	-	-	-	1	-	-	1	-	-	
Mikleuš	-	-	-	-	-	-	-	-	-	-	-	-	-	-	-	-	
Nova Bukovica	2	-	-	-	-	2	-	-	-	-	-	-	2	-	-	-	
Pitomača	17	-	-	4	6	6	1	-	-	-	3	4	7	2	1	-	
Sopje	3	-	-	-	1	1	1	-	-	-	-	-	2	1	-	-	
Suhopolje	4	-	-	-	2	1	1	-	-	-	1	1	1	1	-	-	
Špišić Bukovica	5	-	-	-	3	-	2	-	-	-	3	-	-	2	-	-	
Voćin	2	-	-	-	1	1	-	-	-	-	1	-	1	-	-	-	
Zdenci	-	-	-	-	-	-	-	-	-	-	-	-	-	-	-	-	
Požeško-slavonska Požega-Slavonia	102	-	3	7	26	29	25	12	-	-	7	14	30	32	11	8	-
Gradovi/ Towns																	
Kutjevo	9	-	1	1	1	1	4	1	-	-	1	2	1	2	2	1	-
Lipik	10	-	-	-	-	6	2	2	-	-	-	-	2	5	2	1	-
Pakrac	13	-	-	1	5	3	1	3	-	-	2	1	5	2	1	2	-
Pleternica	10	-	1	1	2	2	3	1	-	-	2	1	3	2	2	-	-
Požega	40	-	1	3	10	11	13	2	-	-	1	7	11	15	3	3	-
Općine/ Municipalities																	
Brestovac	6	-	-	1	2	3	-	-	-	-	1	1	2	2	-	-	-
Čaglin	2	-	-	-	1	1	-	-	-	-	-	1	-	1	-	-	-
Jakšić	2	-	-	-	2	-	-	-	-	-	-	-	2	-	-	-	-
Kaptol	6	-	-	-	1	2	2	1	-	-	-	1	1	2	1	1	-
Velika	4	-	-	-	2	-	-	2	-	-	-	-	3	1	-	-	-
Brodsko-posavska Slavonski Brod-Posavina	186	-	7	11	56	50	43	19	-	1	15	21	54	46	38	11	-
Gradovi/ Towns																	
Nova Gradiška	20	-	1	1	5	5	7	1	-	1	1	2	6	3	7	-	-
Slavonski Brod	91	-	2	5	31	22	20	11	-	-	5	10	28	22	18	8	-
Općine/ Municipalities																	
Bebrina	-	-	-	-	-	-	-	-	-	-	-	-	-	-	-	-	-
Brodski Stupnik	-	-	-	-	-	-	-	-	-	-	-	-	-	-	-	-	-
Bukovlje	4	-	-	-	1	2	1	-	-	-	-	-	2	-	2	-	-
Cernik	4	-	1	1	1	-	1	-	-	-	2	1	-	1	-	-	-
Davor	2	-	-	-	-	1	1	-	-	-	-	-	-	2	-	-	-
Donji Andrijevci	5	-	-	2	2	-	1	-	-	-	1	1	2	-	1	-	-
Dragalić	1	-	-	-	-	1	-	-	-	-	-	-	1	-	-	-	-
Garčin	6	-	-	-	1	3	2	-	-	-	-	-	3	3	-	-	-
Gornja Vrba	2	-	-	-	-	2	-	-	-	-	-	-	2	-	-	-	-
Gornji Bogičevci	2	-	-	1	-	-	-	1	-	-	1	-	-	-	1	-	-
Gundinci	1	-	-	-	-	-	1	-	-	-	-	-	-	-	1	-	-
Klakar	1	-	-	-	-	-	1	-	-	-	-	-	-	1	-	-	-
Nova Kapela	3	-	-	-	1	2	-	-	-	-	-	1	1	1	-	-	-
Okučani	6	-	2	-	-	2	-	2	-	-	2	-	-	2	1	1	-
Oprisavci	5	-	-	1	2	1	1	-	-	-	-	1	1	2	1	-	-
Oriovac	8	-	-	-	1	4	1	2	-	-	1	1	1	2	2	1	-
Podcrkavlje	2	-	-	-	1	1	-	-	-	-	-	1	-	1	-	-	-
Rešetari	-	-	-	-	-	-	-	-	-	-	-	-	-	-	-	-	-
Sibinj	10	-	1	-	5	1	1	2	-	-	1	2	3	2	1	1	-
Sikirevci	-	-	-	-	-	-	-	-	-	-	-	-	-	-	-	-	-
Slavonski Šamac	3	-	-	-	-	1	2	-	-	-	-	-	1	2	-	-	-
Stara Gradiška	-	-	-	-	-	-	-	-	-	-	-	-	-	-	-	-	-
Staro Petrovo Selo	3	-	-	-	2	-	1	-	-	-	1	-	1	-	1	-	-
Velika Kapanica	5	-	-	-	2	1	2	-	-	-	-	-	2	1	2	-	-
Vrbje	1	-	-	-	-	1	-	-	-	-	-	-	-	1	-	-	-
Vrpolje	1	-	-	-	1	-	-	-	-	-	-	1	-	-	-	-	-

6.1. RAZVEDENI BRAKOV I PREMA STAROSTI MUŽA I ŽENE U 2021. PO ŽUPANIJAMA I GRADOVIMA/OPĆINAMA
DIVORCES, BY AGE OF HUSBAND AND WIFE, BY COUNTIES AND TOWNS/MUNICIPALITIES, 2021

(nastavak)
 (continued)

Županija County of	Ukupno Total	Starost muža Age of husband								Starost žene Age of wife							
		do 19 godina Up to 19 years	20 – 24	25 – 29	30 – 39	40 – 49	50 – 59	60 i više 60 and over	nepo- znato Unknown	do 19 godina Up to 19 years	20 – 24	25 – 29	30 – 39	40 – 49	50 – 59	60 i više 60 and over	nepo- znato Unknown
Zadarska Zadar	229	-	1	5	69	83	49	22	-	-	3	12	94	75	31	14	-
<i>Gradovi/ Towns</i>																	
Benkovac	12	-	-	-	3	5	3	1	-	-	-	1	5	4	2	-	-
Biograd na Moru	2	-	-	-	-	1	-	1	-	-	-	-	-	1	-	1	-
Nin	1	-	-	-	1	-	-	-	-	-	-	-	1	-	-	-	-
Obrovac	4	-	-	-	-	3	1	-	-	-	-	-	2	2	-	-	-
Pag	7	-	-	-	3	1	2	1	-	-	1	1	2	2	1	-	-
Zadar	145	-	1	5	41	54	31	13	-	-	2	8	54	50	24	7	-
<i>Općine/ Municipalities</i>																	
Bibinje	4	-	-	-	1	1	1	1	-	-	-	-	2	1	-	1	-
Galovac	2	-	-	-	-	2	-	-	-	-	-	-	2	-	-	-	-
Gračac	4	-	-	-	1	2	1	-	-	-	-	-	3	1	-	-	-
Jasenice	2	-	-	-	-	1	1	-	-	-	-	-	-	1	1	-	-
Kali	-	-	-	-	-	-	-	-	-	-	-	-	-	-	-	-	-
Kolan	1	-	-	-	-	1	-	-	-	-	-	-	-	1	-	-	-
Kukljica	1	-	-	-	-	-	1	-	-	-	-	-	-	1	-	-	-
Lišane Ostrovičke	-	-	-	-	-	-	-	-	-	-	-	-	-	-	-	-	-
Novigrad	-	-	-	-	-	-	-	-	-	-	-	-	-	-	-	-	-
Pakoštane	3	-	-	-	-	2	1	-	-	-	-	-	-	2	1	-	-
Pašman	1	-	-	-	-	1	-	-	-	-	-	-	-	1	-	-	-
Polača	2	-	-	-	-	1	1	-	-	-	-	-	2	-	-	-	-
Poličnik	1	-	-	-	1	-	-	-	-	-	-	-	1	-	-	-	-
Posedarje	5	-	-	-	3	-	-	2	-	-	-	2	1	1	1	-	-
Povljana	1	-	-	-	-	-	1	-	-	-	-	-	-	-	-	1	-
Preko	3	-	-	-	1	1	1	-	-	-	-	-	2	1	-	-	-
Privlaka	-	-	-	-	-	-	-	-	-	-	-	-	-	-	-	-	-
Ražanac	4	-	-	-	2	1	1	-	-	-	-	-	2	1	-	1	-
Sali	1	-	-	-	-	1	-	-	-	-	-	-	1	-	-	-	-
Stankovci	2	-	-	-	-	1	-	1	-	-	-	-	-	1	-	1	-
Starigrad	4	-	-	-	3	-	1	-	-	-	-	-	3	1	-	-	-
Sukošan	1	-	-	-	-	-	-	1	-	-	-	-	-	-	1	-	-
Sveti Filip i Jakov	8	-	-	-	6	1	1	-	-	-	-	-	5	2	-	1	-
Škabrnja	1	-	-	-	1	-	-	-	-	-	-	-	1	-	-	-	-
Tkon	-	-	-	-	-	-	-	-	-	-	-	-	-	-	-	-	-
Vir	3	-	-	-	1	2	-	-	-	-	-	-	2	1	-	-	-
Vrsi	3	-	-	-	1	1	1	-	-	-	-	-	3	-	-	-	-
Zemunik Donji	1	-	-	-	-	-	-	1	-	-	-	-	-	-	-	1	-
Osječko-baranjska Osijek-Baranja	404	-	4	26	112	160	70	32	-	-	18	38	141	128	59	20	-
<i>Gradovi/ Towns</i>																	
Beli Manastir	17	-	-	-	3	9	5	-	-	-	-	1	5	8	3	-	-
Belišće	10	-	-	1	4	1	3	1	-	-	-	3	3	3	-	1	-
Donji Miholjac	20	-	-	2	10	5	3	-	-	-	2	3	9	4	2	-	-
Đakovo	46	-	2	2	17	16	4	5	-	-	4	8	15	11	6	2	-
Našice	25	-	-	1	7	11	3	3	-	-	2	1	8	10	3	1	-
Osijek	157	-	-	7	43	65	29	13	-	-	3	9	59	47	30	9	-
Valpovo	7	-	-	-	3	4	-	-	-	-	-	-	4	2	1	-	-
<i>Općine/ Municipalities</i>																	
Antunovac	4	-	-	2	1	1	-	-	-	-	-	2	1	1	-	-	-
Bilje	12	-	-	-	-	8	3	1	-	-	-	-	1	7	3	1	-
Bizovac	4	-	-	-	1	1	1	1	-	-	-	1	-	2	-	1	-
Čeminac	6	-	-	1	3	2	-	-	-	-	1	1	2	2	-	-	-
Čepin	14	-	-	4	2	2	3	3	-	-	3	-	4	3	2	2	-
Darda	12	-	1	-	3	4	4	-	-	-	1	-	7	1	2	1	-
Donja Motičina	2	-	-	-	-	1	1	-	-	-	-	1	1	-	-	-	-
Draž	5	-	-	-	-	1	2	2	-	-	-	-	1	2	1	1	-
Drenje	2	-	-	1	-	1	-	-	-	-	1	-	1	-	-	-	-
Đurđenovac	7	-	-	-	4	2	1	-	-	-	-	1	2	4	-	-	-
Erdut	7	-	-	-	-	5	1	1	-	-	-	-	3	3	-	1	-
Ernestinovo	3	-	-	-	-	2	1	-	-	-	-	-	-	3	-	-	-
Feričanci	6	-	-	1	2	3	-	-	-	-	-	1	3	2	-	-	-
Gorjani	-	-	-	-	-	-	-	-	-	-	-	-	-	-	-	-	-
Jagodnjak	-	-	-	-	-	-	-	-	-	-	-	-	-	-	-	-	-
Kneževi Vinogradi	4	-	-	-	2	2	-	-	-	-	-	-	1	3	-	-	-
Koška	6	-	-	1	2	1	2	-	-	-	-	1	2	1	2	-	-

6.1. RAZVEDENI BRAKOV I PREMA STAROSTI MUŽA I ŽENE U 2021. PO ŽUPANIJAMA I GRADOVIMA/OPĆINAMA
DIVORCES, BY AGE OF HUSBAND AND WIFE, BY COUNTIES AND TOWNS/MUNICIPALITIES, 2021

(nastavak)
(continued)

Županija County of	Ukupno Total	Starost muža Age of husband							Starost žene Age of wife								
		do 19 godina Up to 19 years	20 – 24	25 – 29	30 – 39	40 – 49	50 – 59	60 i više 60 and over	nepo- znato Unknown	do 19 godina Up to 19 years	20 – 24	25 – 29	30 – 39	40 – 49	50 – 59	60 i više 60 and over	nepo- znato Unknown
Levanjska Varoš	2	-	-	-	1	-	1	-	-	-	-	1	-	-	1	-	-
Magadenovac	2	-	-	-	1	1	-	-	-	-	-	1	1	-	-	-	-
Marjanci	1	-	-	-	-	1	-	-	-	-	-	1	-	-	-	-	-
Petlovac	2	-	-	-	-	2	-	-	-	-	-	1	1	-	-	-	-
Petrijevci	2	-	-	-	1	1	-	-	-	-	-	-	2	-	-	-	-
Podgorač	1	-	-	-	-	1	-	-	-	-	-	-	1	-	-	-	-
Podravska Moslavina	-	-	-	-	-	-	-	-	-	-	-	-	-	-	-	-	-
Popovac	4	-	-	1	-	3	-	-	-	-	1	2	1	-	-	-	-
Punitovci	1	-	-	-	-	-	-	1	-	-	-	-	-	1	-	-	-
Satnica Đakovačka	-	-	-	-	-	-	-	-	-	-	-	-	-	-	-	-	-
Semeljci	2	-	-	-	1	1	-	-	-	-	1	-	1	-	-	-	-
Strizivojna	1	-	1	-	-	-	-	-	-	-	1	-	-	-	-	-	-
Šodolovci	2	-	-	1	-	1	-	-	-	-	1	1	-	-	-	-	-
Trnava	1	-	-	-	1	-	-	-	-	-	-	1	-	-	-	-	-
Viljevo	3	-	-	-	-	2	-	1	-	-	-	1	1	1	-	-	-
Viškovci	-	-	-	-	-	-	-	-	-	-	-	-	-	-	-	-	-
Vladislavci	3	-	-	1	-	-	2	-	-	-	1	1	-	1	-	-	-
Vuka	1	-	-	-	-	-	1	-	-	-	-	-	1	-	-	-	-
Šibensko-kninska Šibenik-Knin	83	-	-	4	27	33	13	6	-	-	2	10	34	24	11	2	-
Gradovi/ Towns																	
Drniš	5	-	-	1	1	1	2	-	-	-	1	2	2	-	-	-	-
Knin	6	-	-	-	1	2	2	1	-	-	1	2	2	-	1	-	-
Skradin	2	-	-	-	1	-	1	-	-	-	-	1	1	-	-	-	-
Šibenik	51	-	-	2	19	20	6	4	-	-	2	5	22	14	7	1	-
Vodice	8	-	-	1	2	5	-	-	-	-	2	2	2	2	-	-	-
Općine/ Municipalities																	
Bilice	2	-	-	-	-	2	-	-	-	-	-	-	1	1	-	-	-
Biskupija	1	-	-	-	1	-	-	-	-	-	-	-	1	-	-	-	-
Civiljane	-	-	-	-	-	-	-	-	-	-	-	-	-	-	-	-	-
Ervenik	-	-	-	-	-	-	-	-	-	-	-	-	-	-	-	-	-
Kljevo	-	-	-	-	-	-	-	-	-	-	-	-	-	-	-	-	-
Kistanje	-	-	-	-	-	-	-	-	-	-	-	-	-	-	-	-	-
Murter-Kornati	2	-	-	-	1	-	1	-	-	-	1	-	-	1	-	-	-
Pirovac	-	-	-	-	-	-	-	-	-	-	-	-	-	-	-	-	-
Primošten	2	-	-	-	-	-	1	1	-	-	-	-	1	1	-	-	-
Promina	-	-	-	-	-	-	-	-	-	-	-	-	-	-	-	-	-
Rogoznica	1	-	-	-	-	1	-	-	-	-	-	1	-	-	-	-	-
Ružić	1	-	-	-	1	-	-	-	-	-	-	1	-	-	-	-	-
Tisno	1	-	-	-	-	1	-	-	-	-	-	-	-	1	-	-	-
Tribunj	1	-	-	-	-	1	-	-	-	-	-	1	-	-	-	-	-
Unešić	-	-	-	-	-	-	-	-	-	-	-	-	-	-	-	-	-
Vukovarsko-srijemska Vukovar-Sirmium	244	-	3	23	69	64	59	26	-	-	15	30	84	61	41	13	-
Gradovi/ Towns																	
Ilok	5	-	-	-	-	2	2	1	-	-	-	-	-	4	1	-	-
Otok	8	-	-	-	1	3	4	-	-	-	2	2	3	1	-	-	-
Vinkovci	58	-	-	6	20	17	9	6	-	-	3	5	24	13	11	2	-
Vukovar	50	-	2	4	10	15	15	4	-	-	3	3	17	17	5	5	-
Županja	16	-	-	1	2	5	5	3	-	-	2	1	4	6	2	1	-
Općine/ Municipalities																	
Andrijaševci	3	-	-	-	1	1	1	-	-	-	-	-	1	1	1	-	-
Babina Greda	2	-	-	-	-	1	1	-	-	-	-	-	1	-	1	-	-
Bogdanovci	3	-	-	-	-	1	-	2	-	-	-	-	-	1	1	1	-
Borovo	11	-	-	1	4	2	3	1	-	-	1	-	5	2	3	-	-
Bošnjaci	2	-	-	-	1	-	1	-	-	-	-	-	1	-	1	-	-
Cerna	8	-	-	1	4	1	1	1	-	-	1	1	3	1	2	-	-
Drenovci	4	-	-	1	-	-	2	1	-	-	-	1	-	1	1	1	-
Gradište	3	-	-	-	-	1	1	1	-	-	-	-	-	1	1	1	-
Gunja	5	-	-	1	1	-	2	1	-	-	1	-	1	-	2	1	-
Ivankovo	11	-	-	1	6	2	2	-	-	-	1	3	4	2	1	-	-
Jarmina	6	-	-	1	2	3	-	-	-	-	-	2	3	1	-	-	-
Lovas	1	-	-	-	1	-	-	-	-	-	-	-	1	-	-	-	-
Markušica	1	-	-	-	1	-	-	-	-	-	1	-	-	-	-	-	-

6.1. RAZVEDENI BRAKOV I PREMA STAROSTI MUŽA I ŽENE U 2021. PO ŽUPANIJAMA I GRADOVIMA/OPĆINAMA
DIVORCES, BY AGE OF HUSBAND AND WIFE, BY COUNTIES AND TOWNS/MUNICIPALITIES, 2021

(nastavak)
(continued)

Županija County of	Ukupno Total	Starost muža Age of husband							Starost žene Age of wife								
		do 19 godina Up to 19 years	20 - 24	25 - 29	30 - 39	40 - 49	50 - 59	60 i više 60 and over	nepo- znato Unknown	do 19 godina Up to 19 years	20 - 24	25 - 29	30 - 39	40 - 49	50 - 59	60 i više 60 and over	nepo- znato Unknown
Negoslavci	-	-	-	-	-	-	-	-	-	-	-	-	-	-	-	-	-
Nijemci	6	-	-	1	1	2	-	2	-	-	-	1	2	1	1	1	-
Nuštar	6	-	-	1	2	1	2	-	-	-	-	4	1	-	1	-	-
Privlaka	3	-	-	-	1	1	1	-	-	-	-	1	1	1	-	-	-
Stari Jankovci	11	-	-	3	5	2	1	-	-	-	2	2	7	-	-	-	-
Stari Mikanovci	-	-	-	-	-	-	-	-	-	-	-	-	-	-	-	-	-
Štitar	2	-	-	-	-	-	-	2	-	-	-	-	-	-	2	-	-
Tompojevci	2	-	-	-	1	-	-	1	-	-	-	1	-	-	1	-	-
Tordinci	1	-	-	-	-	-	1	-	-	-	-	-	-	-	1	-	-
Tovarnik	4	-	-	-	1	1	2	-	-	-	-	2	1	1	-	-	-
Trpinja	6	-	-	1	3	1	1	-	-	-	-	2	1	3	-	-	-
Vodinci	2	-	1	-	-	1	-	-	-	-	1	-	1	-	-	-	-
Vrbanja	4	-	-	-	1	1	2	-	-	-	-	2	2	-	-	-	-
Splitsko-dalmatinska Split-Dalmatia	468	-	5	19	142	165	95	42	-	-	12	36	183	163	48	26	-
Gradovi/ Towns																	
Hvar	6	-	-	-	2	1	1	2	-	-	-	-	4	1	-	1	-
Imotski	4	-	-	-	4	-	-	-	-	-	-	-	4	-	-	-	-
Kaštela	37	-	2	6	8	12	8	1	-	-	5	5	11	11	4	1	-
Komiža	2	-	-	-	1	-	-	1	-	-	-	1	-	-	-	1	-
Makarska	13	-	-	-	2	5	6	-	-	-	-	1	4	5	3	-	-
Omiš	13	-	-	1	4	3	3	2	-	-	-	1	4	5	3	-	-
Sinj	13	-	-	-	5	6	2	-	-	-	-	1	6	5	1	-	-
Solin	36	-	-	-	19	11	6	-	-	-	-	2	21	11	2	-	-
Split	235	-	2	9	62	83	55	24	-	-	4	18	81	91	24	17	-
Stari Grad	1	-	-	-	-	1	-	-	-	-	-	-	-	1	-	-	-
Supetar	1	-	-	-	1	-	-	-	-	-	1	-	-	-	-	-	-
Trilj	6	-	-	1	1	4	-	-	-	-	-	1	1	3	1	-	-
Trogir	16	-	-	-	7	7	1	1	-	-	-	-	9	5	1	1	-
Vis	4	-	-	-	1	2	1	-	-	-	-	-	1	2	1	-	-
Vrgorac	3	-	-	-	-	1	-	2	-	-	-	-	-	2	-	1	-
Vrlika	-	-	-	-	-	-	-	-	-	-	-	-	-	-	-	-	-
Općine/ Municipalities																	
Baška Voda	9	-	-	-	3	1	4	1	-	-	-	-	6	1	2	-	-
Bol	-	-	-	-	-	-	-	-	-	-	-	-	-	-	-	-	-
Brela	-	-	-	-	-	-	-	-	-	-	-	-	-	-	-	-	-
Cista Provo	-	-	-	-	-	-	-	-	-	-	-	-	-	-	-	-	-
Dicmo	1	-	-	-	-	-	-	1	-	-	-	-	-	-	1	-	-
Dugi Rat	4	-	-	-	1	3	-	-	-	-	-	-	2	2	-	-	-
Dugopolje	4	-	-	-	3	1	-	-	-	-	-	1	3	-	-	-	-
Gradac	7	-	-	-	1	5	1	-	-	-	-	1	3	2	1	-	-
Hrvace	1	-	-	1	-	-	-	-	-	-	-	-	1	-	-	-	-
Jelsa	1	-	-	-	-	1	-	-	-	-	-	-	-	1	-	-	-
Klis	5	-	-	-	2	2	-	1	-	-	-	1	1	2	1	-	-
Lečevica	-	-	-	-	-	-	-	-	-	-	-	-	-	-	-	-	-
Lokvičići	-	-	-	-	-	-	-	-	-	-	-	-	-	-	-	-	-
Lovreč	-	-	-	-	-	-	-	-	-	-	-	-	-	-	-	-	-
Marina	5	-	1	-	-	2	1	1	-	-	1	-	2	1	-	1	-
Milna	-	-	-	-	-	-	-	-	-	-	-	-	-	-	-	-	-
Muč	2	-	-	-	-	1	-	1	-	-	-	1	-	-	-	1	-
Nerežišća	-	-	-	-	-	-	-	-	-	-	-	-	-	-	-	-	-
Okrug	5	-	-	-	2	1	-	2	-	-	-	-	2	1	1	1	-
Otok	5	-	-	-	2	3	-	-	-	-	-	-	3	2	-	-	-
Podbablje	3	-	-	-	2	-	1	-	-	-	-	-	2	1	-	-	-
Podgora	1	-	-	-	-	1	-	-	-	-	-	-	1	-	-	-	-
Podstrana	10	-	-	-	5	2	3	-	-	-	-	2	5	2	1	-	-
Postira	-	-	-	-	-	-	-	-	-	-	-	-	-	-	-	-	-
Prgomet	-	-	-	-	-	-	-	-	-	-	-	-	-	-	-	-	-
Primorski Dolac	-	-	-	-	-	-	-	-	-	-	-	-	-	-	-	-	-
Proložac	-	-	-	-	-	-	-	-	-	-	-	-	-	-	-	-	-
Pučišća	3	-	-	-	2	1	-	-	-	-	-	-	3	-	-	-	-
Runovići	2	-	-	-	1	1	-	-	-	-	-	-	1	1	-	-	-
Seget	2	-	-	-	1	1	-	-	-	-	-	-	1	1	-	-	-
Selca	2	-	-	-	-	1	1	-	-	-	-	-	-	1	1	-	-
Sućuraj	-	-	-	-	-	-	-	-	-	-	-	-	-	-	-	-	-
Sutivan	-	-	-	-	-	-	-	-	-	-	-	-	-	-	-	-	-
Šestanovac	-	-	-	-	-	-	-	-	-	-	-	-	-	-	-	-	-
Šolta	2	-	-	-	-	1	-	1	-	-	-	-	-	1	-	1	-

6.1. RAZVEDENI BRAKOV I PREMA STAROSTI MUŽA I ŽENE U 2021. PO ŽUPANIJAMA I GRADOVIMA/OPĆINAMA

DIVORCES, BY AGE OF HUSBAND AND WIFE, BY COUNTIES AND TOWNS/MUNICIPALITIES, 2021

(nastavak)

(continued)

Županija County of	Ukupno Total	Starost muža Age of husband							Starost žene Age of wife								
		do 19 godina Up to 19 years	20 – 24	25 – 29	30 – 39	40 – 49	50 – 59	60 i više 60 and over	nepo- znato Unknown	do 19 godina Up to 19 years	20 – 24	25 – 29	30 – 39	40 – 49	50 – 59	60 i više 60 and over	nepo- znato Unknown
Tučepi	2	-	-	-	-	1	1	-	-	-	-	-	1	1	-	-	-
Zadvarje	1	-	-	1	-	-	-	-	-	-	1	-	-	-	-	-	-
Zagvozd	1	-	-	-	-	-	-	1	-	-	-	-	-	1	-	-	-
Zmijavci	-	-	-	-	-	-	-	-	-	-	-	-	-	-	-	-	-
Istarska Istria	252	-	3	9	74	93	48	25	-	-	8	21	87	85	31	20	-
Gradovi/ Towns																	
Buje – Buie	9	-	-	-	3	4	1	1	-	-	-	1	5	2	-	1	-
Buzet	3	-	-	-	-	1	1	1	-	-	-	-	-	2	-	1	-
Labin	19	-	-	-	8	6	3	2	-	-	-	-	9	7	1	2	-
Novigrad – Cittanova	7	-	-	-	3	3	1	-	-	-	-	-	3	3	1	-	-
Pazin	20	-	-	-	7	9	4	-	-	-	-	1	8	8	3	-	-
Poreč – Parenzo	30	-	-	3	9	7	6	5	-	-	-	6	9	7	3	5	-
Pula – Pola	60	-	1	1	15	24	11	8	-	-	3	4	19	20	8	6	-
Rovinj – Rovigno	7	-	1	1	4	1	-	-	-	-	2	1	2	2	-	-	-
Umag – Umago	18	-	-	1	3	6	6	2	-	-	1	1	4	6	5	1	-
Vodnjan – Dignano	4	-	1	-	1	2	-	-	-	-	2	-	1	1	-	-	-
Općine/ Municipalities																	
Bale – Valle	-	-	-	-	-	-	-	-	-	-	-	-	-	-	-	-	-
Barban	3	-	-	-	1	2	-	-	-	-	-	-	2	1	-	-	-
Brtonigla – Verteneglio	2	-	-	-	1	-	1	-	-	-	-	-	1	1	-	-	-
Cerovlje	2	-	-	-	-	1	-	1	-	-	-	-	-	1	-	1	-
Fažana – Fasana	2	-	-	-	-	1	-	1	-	-	-	-	-	1	-	1	-
Funtana – Fontane	-	-	-	-	-	-	-	-	-	-	-	-	-	-	-	-	-
Gračisce	2	-	-	1	1	-	-	-	-	-	-	1	1	-	-	-	-
Grožnjan – Grisignana	-	-	-	-	-	-	-	-	-	-	-	-	-	-	-	-	-
Kanfananar	2	-	-	-	1	-	1	-	-	-	-	-	1	1	-	-	-
Karolja	2	-	-	-	-	2	-	-	-	-	-	-	-	2	-	-	-
Kaštelir-Labinci – Castelliere-S. Domenica	3	-	-	-	2	-	1	-	-	-	-	-	2	-	1	-	-
Kršan	7	-	-	-	2	3	2	-	-	-	-	1	2	4	-	-	-
Lanišće	-	-	-	-	-	-	-	-	-	-	-	-	-	-	-	-	-
Ližnjan – Lisignano	9	-	-	-	3	3	2	1	-	-	-	-	2	5	1	1	-
Lupoglav	3	-	-	-	1	1	1	-	-	-	-	2	1	-	-	-	-
Marčana	5	-	-	-	2	3	-	-	-	-	-	-	3	1	1	-	-
Međulin	7	-	-	-	-	5	1	1	-	-	-	-	3	2	2	-	-
Motovun – Montona	1	-	-	-	-	-	1	-	-	-	-	-	-	-	1	-	-
Oprtalj – Portole	-	-	-	-	-	-	-	-	-	-	-	-	-	-	-	-	-
Pićan	1	-	-	-	-	1	-	-	-	-	-	-	-	1	-	-	-
Raša	4	-	-	-	1	1	1	1	-	-	-	-	2	-	2	-	-
Sveta Nedelja	4	-	-	1	1	1	1	-	-	-	-	1	2	-	1	-	-
Sveti Lovreč	1	-	-	-	-	-	-	1	-	-	-	-	-	-	-	1	-
Sveti Petar u Šumi	1	-	-	-	1	-	-	-	-	-	-	-	1	-	-	-	-
Svetvinčenat	4	-	-	-	2	2	-	-	-	-	-	1	-	3	-	-	-
Tar-Vabriga – Torre-Abrega	3	-	-	-	-	1	2	-	-	-	-	-	1	1	1	-	-
Tinjan	2	-	-	-	2	-	-	-	-	-	-	-	2	-	-	-	-
Višnjan – Visignano	3	-	-	-	-	3	-	-	-	-	-	-	-	3	-	-	-
Vižinada – Visinada	-	-	-	-	-	-	-	-	-	-	-	-	-	-	-	-	-
Vrsar – Orsera	2	-	-	1	-	-	1	-	-	-	-	1	1	-	-	-	-
Žminj	-	-	-	-	-	-	-	-	-	-	-	-	-	-	-	-	-
Dubrovačko-neretvanska Dubrovnik-Neretva	115	-	-	5	38	29	27	16	-	-	4	7	45	28	22	9	-
Gradovi/ Towns																	
Dubrovnik	75	-	-	3	23	17	21	11	-	-	1	5	25	20	18	6	-
Korčula	3	-	-	-	1	1	-	1	-	-	-	-	2	-	-	1	-
Metković	7	-	-	-	4	3	-	-	-	-	1	-	5	1	-	-	-
Opuzen	-	-	-	-	-	-	-	-	-	-	-	-	-	-	-	-	-
Ploče	6	-	-	-	3	3	-	-	-	-	-	1	3	2	-	-	-
Općine/ Municipalities																	
Blato	4	-	-	1	2	-	-	1	-	-	-	1	2	-	-	1	-
Dubrovačko primorje	1	-	-	1	-	-	-	-	-	-	1	-	-	-	-	-	-
Janjina	-	-	-	-	-	-	-	-	-	-	-	-	-	-	-	-	-
Konavle	1	-	-	-	-	-	-	1	-	-	-	-	-	-	1	-	-

6.1. RAZVEDENI BRAKOVI PREMA STAROSTI MUŽA I ŽENE U 2021. PO ŽUPANIJAMA I GRADOVIMA/OPĆINAMA
DIVORCES, BY AGE OF HUSBAND AND WIFE, BY COUNTIES AND TOWNS/MUNICIPALITIES, 2021

(nastavak)

(continued)

Županija County of	Ukupno Total	Starost muža Age of husband							Starost žene Age of wife								
		do 19 godina Up to 19 years	20 – 24	25 – 29	30 – 39	40 – 49	50 – 59	60 i više 60 and over	nepo- znato Unknown	do 19 godina Up to 19 years	20 – 24	25 – 29	30 – 39	40 – 49	50 – 59	60 i više 60 and over	nepo- znato Unknown
Kula Norinska	1	-	-	-	-	-	1	-	-	-	-	-	-	-	1	-	-
Lastovo	2	-	-	-	-	-	1	1	-	-	-	-	1	-	1	-	-
Lumbarda	1	-	-	-	-	1	-	-	-	-	-	-	1	-	-	-	-
Mljet	-	-	-	-	-	-	-	-	-	-	-	-	-	-	-	-	-
Orebić	3	-	-	-	-	3	-	-	-	-	-	2	1	-	-	-	-
Pojezerje	1	-	-	-	1	-	-	-	-	-	-	1	-	-	-	-	-
Slivno	1	-	-	-	1	-	-	-	-	-	-	1	-	-	-	-	-
Smokvica	-	-	-	-	-	-	-	-	-	-	-	-	-	-	-	-	-
Ston	1	-	-	-	-	-	1	-	-	-	-	-	-	1	-	-	-
Trpanj	-	-	-	-	-	-	-	-	-	-	-	-	-	-	-	-	-
Vela Luka	3	-	-	-	-	1	1	1	-	-	-	1	1	1	-	-	-
Zažablje	-	-	-	-	-	-	-	-	-	-	-	-	-	-	-	-	-
Župa dubrovačka	5	-	-	-	3	-	2	-	-	-	1	-	3	1	-	-	-
Međimurska Međimurje	144	-	2	8	38	63	22	11	-	1	8	12	43	58	15	7	-
Gradovi/ Towns																	
Čakovec	52	-	1	4	15	20	10	2	-	-	5	6	11	24	6	-	-
Mursko Središće	10	-	-	-	3	4	2	1	-	-	-	2	2	3	2	1	-
Prelog	11	-	1	2	2	6	-	-	-	1	1	1	3	5	-	-	-
Općine/ Municipalities																	
Belica	1	-	-	-	-	1	-	-	-	-	-	-	1	-	-	-	-
Dekanovec	2	-	-	-	1	1	-	-	-	-	-	-	1	1	-	-	-
Domašinec	2	-	-	-	1	1	-	-	-	-	-	1	-	1	-	-	-
Donja Dubrava	5	-	-	-	1	1	3	-	-	-	-	-	1	2	1	1	-
Donji Kraljevec	3	-	-	-	1	2	-	-	-	-	-	-	2	1	-	-	-
Donji Vidovec	1	-	-	-	-	-	-	1	-	-	-	-	-	-	-	1	-
Goričan	1	-	-	-	-	1	-	-	-	-	-	-	1	-	-	-	-
Gornji Mihaljevec	3	-	-	-	-	3	-	-	-	-	-	-	2	-	1	-	-
Kotoriba	5	-	-	-	-	4	1	-	-	-	-	-	1	3	1	-	-
Mala Subotica	3	-	-	-	2	1	-	-	-	-	-	1	1	1	-	-	-
Nedelišće	11	-	-	-	4	6	-	1	-	-	-	-	4	6	-	1	-
Orehovica	3	-	-	-	-	2	1	-	-	-	-	-	1	1	1	-	-
Podturen	7	-	-	-	2	3	1	1	-	-	-	-	4	1	1	1	-
Pribislavec	2	-	-	1	1	-	-	-	-	-	-	1	1	-	-	-	-
Selnica	2	-	-	-	-	2	-	-	-	-	-	-	1	1	-	-	-
Strahoninec	5	-	-	-	1	2	1	1	-	-	1	-	1	2	-	1	-
Sveta Marija	-	-	-	-	-	-	-	-	-	-	-	-	-	-	-	-	-
Sveti Juraj na Bregu	4	-	-	-	1	-	1	2	-	-	-	-	1	2	1	-	-
Sveti Martin na Muri	5	-	-	1	3	1	-	-	-	-	1	-	3	1	-	-	-
Šenkovec	3	-	-	-	-	1	1	1	-	-	-	-	-	2	-	1	-
Štrigova	2	-	-	-	-	1	-	1	-	-	-	-	1	-	1	-	-
Vratišinec	1	-	-	-	-	-	1	-	-	-	-	-	-	1	-	-	-
Grad Zagreb City of Zagreb	1 023	-	5	35	287	378	214	104	-	-	13	64	344	366	163	73	-

6.2. RAZVEDENI BRAKOV I PREMA TRAJANJU BRAKA, BROJU UZDRŽAVANE DJECE ROĐENE U BRAKU KOJI SE RAZVEO I KOME SU DODIJELJENA NA ČUVANJE I ODGOJ U 2021. PO ŽUPANIJAMA I GRADOVIMA/OPĆINAMA
DIVORCES, BY DURATION OF MARRIAGE, NUMBER OF DEPENDENT CHILDREN BORN IN MARRIAGE THAT ENDED IN DIVORCE AND CARETAKER OF CHILDREN, BY COUNTIES AND TOWNS/MUNICIPALITIES, 2021

Županija County of	Ukupno Total	Trajanje braka Duration of marriage						Broj uzdržavane djece rođene u braku koji se razveo Number of children born in marriage ended in divorce					Uzdržavana djeca rođena u braku koji se razveo dodijeljena na čuvanje i odgoj Dependent children born in marriage ended in divorce, given to				
		do 1 godine Up to 1 year	1 – 4	5 – 9	10 – 14	15 – 19	20 i više 20 and over	0	1	2	3 i više 3 and over	nepo- znato Unknown	nema uzdržavane djece No dependent children	mužu Husband	ženi Wife	mužu i ženi Husband and wife	drugoj osobi, ustanovi Other person or institution
Republika Hrvatska Republic of Croatia	5 100	86	877	970	889	662	1 616	2 206	1 523	1 077	294	-	2 206	344	2 355	181	14
Zagrebačka Zagreb	411	10	48	65	88	55	145	184	101	105	21	-	184	34	166	27	-
Gradovi/ Towns																	
Dugo Selo	25	1	1	4	9	5	5	12	7	6	-	-	12	1	11	1	-
Ivanić-Grad	23	1	1	7	4	3	7	8	5	8	2	-	8	1	8	6	-
Jastrebarsko	38	1	3	8	9	8	9	9	10	16	3	-	9	4	19	6	-
Samobor	69	-	5	11	16	11	26	23	23	19	4	-	23	4	41	1	-
Sveta Nedelja	32	1	4	7	5	6	9	17	6	9	-	-	17	2	13	-	-
Sveti Ivan Zelina	10	-	1	2	5	-	2	5	3	1	1	-	5	-	5	-	-
Velika Gorica	70	-	12	8	16	8	26	36	12	19	3	-	36	7	24	3	-
Vrbovec	18	1	3	-	3	1	10	8	6	2	2	-	8	1	9	-	-
Zaprešić	51	3	8	9	9	5	17	29	12	8	2	-	29	4	15	3	-
Općine/ Municipalities																	
Bedenica	1	-	-	-	1	-	-	-	-	1	-	-	-	-	1	-	-
Bistra	7	-	-	-	-	1	6	5	2	-	-	-	5	1	1	-	-
Brckovljani	4	-	1	1	1	1	-	3	1	-	-	-	3	-	1	-	-
Brdovec	7	-	2	1	1	-	3	2	2	3	-	-	2	1	3	1	-
Dubrava	3	-	1	-	-	1	1	1	-	1	1	-	1	1	1	-	-
Dubravica	2	-	-	1	-	-	1	-	2	-	-	-	-	1	1	-	-
Farkaševac	-	-	-	-	-	-	-	-	-	-	-	-	-	-	-	-	-
Gradec	2	-	1	-	-	-	1	1	-	1	-	-	1	1	-	-	-
Jakovlje	1	-	-	-	-	-	-	-	-	-	-	-	-	-	-	-	-
Klinča Sela	1	-	-	-	-	-	1	1	-	-	-	-	1	-	-	-	-
Kloštar Ivanić	12	-	1	1	3	3	4	3	3	5	1	-	3	2	5	2	-
Krašić	2	-	-	-	-	-	2	2	-	-	-	-	2	-	-	-	-
Krvarsko	-	-	-	-	-	-	-	-	-	-	-	-	-	-	-	-	-
Križ	7	1	2	1	1	1	1	4	1	2	-	-	4	1	1	1	-
Luka	2	-	-	1	-	-	1	-	-	1	1	-	-	1	-	1	-
Marija Gorica	1	-	-	-	1	-	-	-	1	-	-	-	-	-	1	-	-
Orle	1	-	-	-	-	1	-	-	-	-	1	-	-	-	-	1	-
Pisarovina	3	-	-	1	1	-	1	1	-	2	-	-	1	-	1	1	-
Pokupsko	1	-	-	-	-	-	1	1	-	-	-	-	1	-	-	-	-
Preseka	2	-	1	-	-	-	1	-	2	-	-	-	-	-	2	-	-
Pušća	2	-	1	-	-	-	1	2	-	-	-	-	2	-	-	-	-
Rakovec	2	1	-	-	-	-	1	1	1	-	-	-	1	-	1	-	-
Rugvica	8	-	-	2	2	-	4	7	1	-	-	-	7	-	1	-	-
Stupnik	5	-	-	-	1	-	4	3	1	1	-	-	3	1	1	-	-
Žumberak	-	-	-	-	-	-	-	-	-	-	-	-	-	-	-	-	-
Krapinsko-zagorska Krapina-Zagorje	132	2	27	26	16	16	45	61	39	26	6	-	61	14	51	4	2
Gradovi/ Towns																	
Donja Stubica	5	-	1	-	-	-	4	3	2	-	-	-	3	-	2	-	-
Klanjec	1	-	-	-	-	-	1	1	-	-	-	-	1	-	-	-	-
Krapina	15	-	4	2	2	4	3	6	4	5	-	-	6	1	6	2	-
Oroslavje	5	-	1	1	1	1	1	-	4	1	-	-	-	-	5	-	-
Pregrada	4	-	2	-	1	1	-	2	-	2	-	-	2	1	1	-	-
Zabok	7	1	2	1	-	-	3	4	2	1	-	-	4	-	3	-	-
Zlatar	14	-	1	2	1	3	7	11	-	1	2	-	11	-	2	1	-
Općine/ Municipalities																	
Bedekovčina	11	-	4	1	1	3	2	4	5	2	-	-	4	2	5	-	-
Budinščina	-	-	-	-	-	-	-	-	-	-	-	-	-	-	-	-	-
Desinić	3	-	1	1	-	-	1	2	-	1	-	-	2	1	-	-	-
Đurmanec	3	-	-	1	1	-	1	-	2	-	1	-	-	1	2	-	-
Gornja Stubica	3	-	1	1	1	-	-	1	1	1	-	-	1	1	1	-	-
Hrašćina	1	-	-	1	-	-	-	-	1	-	-	-	-	-	1	-	-
Hum na Sutli	7	-	2	2	1	1	1	1	4	2	-	-	1	2	4	-	-
Jesenje	2	-	-	-	-	-	2	1	1	-	-	-	1	1	-	-	-
Konjščina	2	-	1	1	-	-	-	1	1	-	-	-	1	-	1	-	-
Kraljevec na Sutli	3	-	-	1	-	-	2	3	-	-	-	-	3	-	-	-	-

6.2. RAZVEDENI BRAKOV I PREMA TRAJANJU BRAKA, BROJU UZDRŽAVANE DJECE ROĐENE U BRAKU KOJI SE RAZVEO I KOME SU DODIJELJENA NA ČUVANJE I ODGOJ U 2021. PO ŽUPANIJAMA I GRADOVIMA/OPĆINAMA
DIVORCES, BY DURATION OF MARRIAGE, NUMBER OF DEPENDENT CHILDREN BORN IN MARRIAGE THAT ENDED IN DIVORCE AND CARETAKER OF CHILDREN, BY COUNTIES AND TOWNS/MUNICIPALITIES, 2021

(nastavak)
(continued)

Županija County of	Ukupno Total	Trajanje braka Duration of marriage						Broj uzdržavane djece rođene u braku koji se razveo Number of children born in marriage ended in divorce					Uzdržavana djeca rođena u braku koji se razveo dodijeljena na čuvanje i odgoj Dependent children born in marriage ended in divorce, given to				
		do 1 godine Up to 1 year	1 – 4	5 – 9	10 – 14	15 – 19	20 i više 20 and over	0	1	2	3 i više 3 and over	nepo- znato Unknown	nema uzdržavane djece No dependent children	mužu Husband	ženi Wife	mužu i ženi Husband and wife	drugoj osobi, ustanovi Other person or institution
Krapinske Toplice	6	-	-	1	1	1	3	3	-	2	1	-	3	-	2	-	1
Kumrovec	1	-	-	-	-	-	1	1	-	-	-	-	1	-	-	-	-
Lobor	1	-	-	-	1	-	-	-	1	-	-	-	-	-	1	-	-
Mače	3	-	2	-	-	-	1	2	1	-	-	-	2	-	1	-	-
Marja Bistrica	5	-	-	2	2	-	1	3	-	2	-	-	3	-	2	-	-
Mihovljan	4	-	-	-	1	-	3	3	-	1	-	-	3	1	-	-	-
Novi Golubovec	-	-	-	-	-	-	-	-	-	-	-	-	-	-	-	-	-
Petrovsko	5	-	1	2	1	1	-	-	4	1	-	-	-	3	2	-	-
Radoboj	3	-	-	1	-	1	1	-	1	-	2	-	-	-	2	-	1
Stubičke Toplice	2	-	1	-	-	-	1	1	1	-	-	-	1	-	1	-	-
Sveti Križ Začretje	4	1	1	1	-	-	1	3	1	-	-	-	3	-	1	-	-
Tuhelj	-	-	-	-	-	-	-	-	-	-	-	-	-	-	-	-	-
Veliko Trgovišće	9	-	1	3	1	-	4	4	1	4	-	-	4	-	4	1	-
Zagorska Sela	-	-	-	-	-	-	-	-	-	-	-	-	-	-	-	-	-
Zlatar-Bistrica	3	-	1	1	-	-	1	1	2	-	-	-	1	-	2	-	-
Sisačko-moslavačka Sisak-Moslavina	204	4	31	32	35	28	74	97	57	40	10	-	97	24	79	4	-
Gradovi/ Towns																	
Glina	4	-	1	-	1	1	1	3	1	-	-	-	3	1	-	-	-
Hrvatska Kostajnica	1	-	-	-	1	-	-	-	1	-	-	-	-	-	1	-	-
Kučina	29	-	10	4	4	1	10	14	10	5	-	-	14	5	10	-	-
Novska	23	1	5	3	5	4	5	9	5	6	3	-	9	2	11	1	-
Petrinja	26	-	5	1	4	4	12	14	5	5	2	-	14	2	10	-	-
Popovača	13	1	2	4	1	1	4	6	3	3	1	-	6	2	5	-	-
Sisak	79	1	6	18	14	12	28	38	24	16	1	-	38	10	29	2	-
Općine/ Municipalities																	
Donji Kukuruzari	-	-	-	-	-	-	-	-	-	-	-	-	-	-	-	-	-
Dvor	4	1	1	-	1	1	-	1	2	1	-	-	1	1	2	-	-
Gvozd	2	-	1	-	1	-	-	-	2	-	-	-	-	-	2	-	-
Hrvatska Dubica	1	-	-	-	1	-	-	-	-	-	1	-	-	-	1	-	-
Jasenovac	1	-	-	-	-	-	1	1	-	-	-	-	1	-	-	-	-
Lekenik	4	-	-	-	1	1	2	1	2	1	-	-	1	1	2	-	-
Lipovljani	5	-	-	-	-	1	4	4	-	-	1	-	4	-	1	-	-
Majur	2	-	-	-	-	-	2	2	-	-	-	-	2	-	-	-	-
Martinska Ves	6	-	-	2	-	1	3	2	1	3	-	-	2	-	3	1	-
Sunja	2	-	-	-	-	-	2	2	-	-	-	-	2	-	-	-	-
Topusko	-	-	-	-	-	-	-	-	-	-	-	-	-	-	-	-	-
Velika Ludina	2	-	-	-	1	1	-	-	1	-	1	-	-	-	2	-	-
Karlovačka Karlovac	218	2	43	39	37	28	69	87	70	51	10	-	87	22	103	6	-
Gradovi/ Towns																	
Duga Resa	27	-	4	6	6	5	6	9	6	10	2	-	9	4	14	-	-
Karlovac	97	-	19	17	15	9	37	45	32	18	2	-	45	3	48	1	-
Ogulin	23	-	5	4	4	4	6	6	10	6	1	-	6	1	15	1	-
Ozalj	7	-	1	2	3	1	-	1	2	4	-	-	1	1	5	-	-
Slunj	4	-	2	-	-	-	2	3	1	-	-	-	3	-	1	-	-
Općine/ Municipalities																	
Barilović	1	-	-	-	1	-	-	-	1	-	-	-	-	-	1	-	-
Bosiljevo	1	-	-	-	-	-	1	-	1	-	-	-	-	1	-	-	-
Cetingrad	2	-	1	-	-	-	1	1	1	-	-	-	1	1	-	-	-
Draganić	7	-	1	1	1	2	2	4	1	2	-	-	4	1	1	1	-
Generalski Stol	2	-	1	-	1	-	-	-	-	2	-	-	-	-	2	-	-
Josipdol	10	-	4	1	1	2	2	2	5	2	1	-	2	4	3	1	-
Kamanje	-	-	-	-	-	-	-	-	-	-	-	-	-	-	-	-	-
Krnjak	4	1	1	1	1	-	-	2	-	2	-	-	2	-	2	-	-
Lasinja	4	-	-	1	-	1	2	2	2	-	-	-	2	1	1	-	-
Netretić	3	1	-	-	-	-	2	2	-	1	-	-	2	1	-	-	-
Plaški	3	-	-	2	-	-	1	-	2	-	1	-	-	-	3	-	-
Rakovica	3	-	-	2	-	-	1	-	2	1	-	-	-	1	2	-	-
Ribnik	-	-	-	-	-	-	-	-	-	-	-	-	-	-	-	-	-

6.2. RAZVEDENI BRAKOV I PREMA TRAJANJU BRAKA, BROJU UZDRŽAVANE DJECE ROĐENE U BRAKU KOJI SE RAZVEO I KOME SU DODIJELJENA NA ČUVANJE I ODGOJ U 2021. PO ŽUPANIJAMA I GRADOVIMA/OPĆINAMA
DIVORCES, BY DURATION OF MARRIAGE, NUMBER OF DEPENDENT CHILDREN BORN IN MARRIAGE THAT ENDED IN DIVORCE AND CARETAKER OF CHILDREN, BY COUNTIES AND TOWNS/MUNICIPALITIES, 2021

(nastavak)
(continued)

Županija County of	Ukupno Total	Trajanje braka Duration of marriage						Broj uzdržavane djece rođene u braku koji se razveo Number of children born in marriage ended in divorce					Uzdržavana djeca rođena u braku koji se razveo dodijeljena na čuvanje i odgoj Dependent children born in marriage ended in divorce, given to				
		do 1 godine Up to 1 year	1 – 4	5 – 9	10 – 14	15 – 19	20 i više 20 and over	0	1	2	3 i više 3 and over	nepoznato Unknown	nema uzdržavane djece No dependent children	mužu Husband	ženi Wife	mužu i ženi Husband and wife	drugoj osobi, ustanovi Other person or institution
Saborsko	-	-	-	-	-	-	-	-	-	-	-	-	-	-	-	-	-
Tounj	3	-	-	2	1	-	-	2	-	1	-	-	1	1	1	-	
Vojnić	15	-	3	-	3	3	6	9	2	3	1	-	9	2	4	-	
Žakanje	2	-	1	-	-	1	-	1	-	-	1	-	1	-	-	1	
Varaždinska Varaždin	209	2	40	29	37	28	73	86	58	50	15	-	86	18	97	6	2
Gradovi/ Towns																	
Ivanec	15	-	3	-	4	2	6	6	1	7	1	-	6	3	6	-	-
Lepoglava	6	-	-	-	2	1	3	1	2	-	3	-	1	2	3	-	-
Ludbreg	13	-	5	-	3	1	4	6	3	4	-	-	6	-	7	-	-
Novi Marof	9	1	1	-	-	2	5	3	2	4	-	-	3	-	6	-	-
Varaždin	72	1	12	14	10	7	28	34	22	15	1	-	34	3	33	2	-
Varaždinske Toplice	7	-	2	1	2	2	-	-	3	2	2	-	-	-	7	-	-
Općine/ Municipalities																	
Bednja	3	-	1	-	2	-	-	1	-	1	1	-	1	1	1	-	-
Beretinec	2	-	-	-	-	-	2	1	1	-	-	-	1	-	1	-	-
Breznica	2	-	-	-	-	1	1	1	-	1	-	-	1	-	1	-	-
Breznički Hum	1	-	-	1	-	-	-	-	-	1	-	-	-	-	-	-	1
Cestica	11	-	3	-	2	-	6	4	5	-	2	-	4	1	6	-	-
Donja Voća	3	-	-	-	1	-	2	2	-	1	-	-	2	-	1	-	-
Gornji Kneginec	5	-	4	-	-	1	-	3	2	-	-	-	3	-	2	-	-
Jalžabet	6	-	2	2	-	1	1	3	1	2	-	-	3	2	1	-	-
Klenovnik	7	-	-	2	3	1	1	3	1	2	1	-	3	-	4	-	-
Ljubešćica	3	-	1	1	-	1	-	-	2	1	-	-	-	-	2	1	-
Mali Bukovec	1	-	-	-	-	-	1	-	1	-	-	-	-	-	1	-	-
Martijanec	4	-	-	-	1	2	1	1	2	1	-	-	1	1	1	-	1
Maruševec	6	-	1	2	1	1	1	1	3	2	-	-	1	2	2	1	-
Petrijanec	3	-	1	-	1	-	1	-	2	1	-	-	-	-	3	-	-
Sračinec	9	-	-	1	1	1	6	5	2	1	1	-	5	2	1	1	-
Sveti Đurd	1	-	1	-	-	-	-	1	-	-	-	-	1	-	-	-	-
Sveti Ilija	1	-	-	-	-	-	1	1	-	-	-	-	1	-	-	-	-
Trnovec Bartolovečki	9	-	1	2	2	3	1	5	1	2	1	-	5	1	3	-	-
Veliki Bukovec	1	-	-	-	1	-	-	-	-	1	-	-	-	-	1	-	-
Vidovec	3	-	1	1	-	1	-	-	1	1	1	-	-	-	3	-	-
Vinica	5	-	-	2	1	-	2	3	1	-	1	-	3	-	1	1	-
Visoko	1	-	1	-	-	-	-	1	-	-	-	-	1	-	-	-	-
Koprivničko-križevačka Koprivnica-Križevci	184	6	30	36	32	24	56	71	51	52	10	-	71	18	90	4	1
Gradovi/ Towns																	
Đurđevac	10	1	1	1	3	1	3	2	4	3	1	-	2	1	6	1	-
Koprivnica	55	1	9	6	11	7	21	29	10	14	2	-	29	2	24	-	-
Križevci	61	3	8	14	12	8	16	21	18	20	2	-	21	9	27	3	1
Općine/ Municipalities																	
Drnje	-	-	-	-	-	-	-	-	-	-	-	-	-	-	-	-	-
Đelekovec	2	-	1	-	-	-	1	1	1	-	-	-	1	-	1	-	-
Ferdinandovac	4	-	2	-	-	-	2	2	2	-	-	-	2	-	2	-	-
Gola	2	-	1	-	-	1	-	1	1	-	-	-	1	-	1	-	-
Gornja Rijeka	5	-	2	1	-	1	1	2	1	1	1	-	2	1	2	-	-
Hlebine	2	-	1	1	-	-	-	1	-	1	-	-	1	-	1	-	-
Kalinovac	-	-	-	-	-	-	-	-	-	-	-	-	-	-	-	-	-
Kalnik	3	-	-	1	1	1	-	-	2	-	1	-	-	-	3	-	-
Kloštar Podravski	1	-	-	1	-	-	-	-	-	1	-	-	-	-	1	-	-
Koprivnički Bregi	3	-	-	1	1	-	1	-	-	3	-	-	-	-	3	-	-
Koprivnički Ivanec	3	-	-	-	1	-	2	3	-	-	-	-	3	-	-	-	-
Legrad	2	-	-	2	-	-	-	-	2	-	-	-	-	-	2	-	-
Molve	2	-	-	2	-	-	-	-	-	2	-	-	-	1	1	-	-
Novigrad Podravski	3	-	-	1	-	-	2	2	1	-	-	-	2	-	1	-	-
Novo Virje	2	-	-	1	1	-	-	-	1	1	-	-	-	-	2	-	-
Peteranec	2	-	-	-	1	-	1	-	1	1	-	-	-	-	2	-	-

6.2. RAZVEDENI BRAKOV I PREMA TRAJANJU BRAKA, BROJU UZDRŽAVANE DJECE ROĐENE U BRAKU KOJI SE RAZVEO I KOME SU DODIJELJENA NA ČUVANJE I ODGOJ U 2021. PO ŽUPANIJAMA I GRADOVIMA/OPĆINAMA
DIVORCES, BY DURATION OF MARRIAGE, NUMBER OF DEPENDENT CHILDREN BORN IN MARRIAGE THAT ENDED IN DIVORCE AND CARETAKER OF CHILDREN, BY COUNTIES AND TOWNS/MUNICIPALITIES, 2021

(nastavak)
(continued)

Županija County of	Ukupno Total	Trajanje braka Duration of marriage						Broj uzdržavane djece rođene u braku koji se razveo Number of children born in marriage ended in divorce					Uzdržavana djeca rođena u braku koji se razveo dodijeljena na čuvanje i odgoj Dependent children born in marriage ended in divorce, given to				
		do 1 godine Up to 1 year	1 – 4	5 – 9	10 – 14	15 – 19	20 i više 20 and over	0	1	2	3 i više 3 and over	nepoznato Unknown	nema uzdržavane djece No dependent children	mužu Husband	ženi Wife	mužu i ženi Husband and wife	drugoj osobi, ustanovi Other person or institution
Podravske Sesvete	2	-	-	-	-	2	-	-	-	2	-	-	-	1	1	-	-
Rasinja	1	1	-	-	-	-	-	1	-	-	-	-	1	-	-	-	-
Sokolovac	2	-	1	-	-	-	1	1	1	-	-	1	-	1	-	-	-
Sveti Ivan Žabno	10	-	2	2	1	2	3	2	4	2	2	-	2	3	5	-	-
Sveti Petar Orehovec	5	-	2	1	-	1	1	1	2	1	1	-	1	-	4	-	-
Virje	2	-	-	1	-	-	1	2	-	-	-	-	2	-	-	-	-
Bjelovarsko-bilogorska Bjelovar-Bilogora	162	3	29	30	31	17	52	64	50	39	9	-	64	10	85	3	-
Gradovi/ Towns																	
Bjelovar	66	-	11	14	12	9	20	21	25	18	2	-	21	3	41	1	-
Čazma	12	-	2	3	1	3	3	4	2	4	2	-	4	1	7	-	-
Daruvar	17	-	2	4	2	1	8	8	8	1	-	-	8	1	8	-	-
Garešnica	18	2	4	1	4	1	6	9	4	4	1	-	9	1	7	1	-
Grubišno Polje	10	-	4	-	2	-	4	4	4	2	-	-	4	-	6	-	-
Općine/ Municipalities																	
Berek	2	-	1	1	-	-	-	-	1	1	-	-	-	1	1	-	-
Dežanovac	1	-	1	-	-	-	-	-	-	1	-	-	-	-	1	-	-
Đulovac	2	-	-	1	-	-	1	1	1	-	-	-	1	-	1	-	-
Hercegovac	1	-	-	1	-	-	-	-	1	-	-	-	-	-	1	-	-
Ivanska	3	-	-	-	1	-	2	1	-	1	1	-	1	1	1	-	-
Kapela	4	-	-	-	1	2	1	1	1	1	1	-	1	1	2	-	-
Končanica	3	-	-	-	2	-	1	1	-	2	-	-	1	1	-	1	-
Nova Rača	4	-	1	1	1	-	1	2	1	-	1	-	2	-	2	-	-
Rovišće	2	-	1	1	-	-	-	-	2	-	-	-	-	-	2	-	-
Severin	2	-	-	-	1	-	1	2	-	-	-	-	2	-	-	-	-
Sirač	3	1	-	1	-	-	1	3	-	-	-	-	3	-	-	-	-
Šandrovac	1	-	-	1	-	-	-	1	-	-	-	-	1	-	-	-	-
Štefanje	-	-	-	-	-	-	-	-	-	-	-	-	-	-	-	-	-
Velika Pisanica	1	-	-	-	1	-	-	-	-	1	-	-	-	-	1	-	-
Velika Trnovitica	1	-	-	1	-	-	-	-	-	1	-	-	-	-	1	-	-
Veliki Grđevac	1	-	1	-	-	-	-	-	-	1	-	-	-	-	1	-	-
Veliko Trojstvo	7	-	1	-	2	1	3	6	-	-	1	-	6	-	1	-	-
Zrinski Topolovac	1	-	-	-	1	-	-	-	-	1	-	-	-	-	1	-	-
Primorsko-goranska Primorje-Gorski kotar	171	2	26	37	22	23	61	79	46	39	7	-	79	3	82	7	-
Gradovi/ Towns																	
Bakar	1	-	-	-	-	1	-	-	-	1	-	-	-	-	1	-	-
Cres	4	-	-	1	-	1	2	1	1	1	1	-	1	-	3	-	-
Crikvenica	12	-	2	5	1	1	3	8	-	4	-	-	8	-	1	3	-
Čabar	1	-	1	-	-	-	-	1	-	-	-	-	1	-	-	-	-
Delnice	-	-	-	-	-	-	-	-	-	-	-	-	-	-	-	-	-
Kastav	7	-	-	1	1	1	4	2	3	2	-	-	2	-	5	-	-
Kraljevica	1	-	-	1	-	-	-	-	-	1	-	-	-	-	-	1	-
Krk	6	-	1	1	-	-	4	3	2	-	1	-	3	1	2	-	-
Mali Lošinj	8	-	2	1	2	1	2	3	2	3	-	-	3	-	5	-	-
Novi Vinodolski	1	-	-	-	1	-	-	-	1	-	-	-	-	-	1	-	-
Opatija	6	-	1	2	1	1	1	1	1	4	-	-	1	-	5	-	-
Rab	4	-	-	1	1	1	1	1	1	2	-	-	1	1	2	-	-
Rijeka	61	1	7	9	6	9	29	37	13	6	5	-	37	1	22	1	-
Vrbovsko	3	-	-	-	1	1	1	1	-	2	-	-	1	-	2	-	-
Općine/ Municipalities																	
Baška	2	-	-	1	1	-	-	-	2	-	-	-	-	-	2	-	-
Brod Moravice	-	-	-	-	-	-	-	-	-	-	-	-	-	-	-	-	-
Čavle	7	-	2	3	-	1	1	3	3	1	-	-	3	-	4	-	-
Dobrinj	2	-	1	-	-	-	1	2	-	-	-	-	2	-	-	-	-
Fužine	-	-	-	-	-	-	-	-	-	-	-	-	-	-	-	-	-
Jelenje	2	-	1	1	-	-	-	-	1	1	-	-	-	-	2	-	-
Klana	2	-	-	1	-	-	1	1	-	1	-	-	1	-	1	-	-

6.2. RAZVEDENI BRAKOV I PREMA TRAJANJU BRAKA, BROJU UZDRŽAVANE DJECE ROĐENE U BRAKU KOJI SE RAZVEO I KOME SU DODIJELJENA NA ČUVANJE I ODGOJ U 2021. PO ŽUPANIJAMA I GRADOVIMA/OPĆINAMA
DIVORCES, BY DURATION OF MARRIAGE, NUMBER OF DEPENDENT CHILDREN BORN IN MARRIAGE THAT ENDED IN DIVORCE AND CARETAKER OF CHILDREN, BY COUNTIES AND TOWNS/MUNICIPALITIES, 2021

(nastavak)
(continued)

Županija County of	Ukupno Total	Trajanje braka Duration of marriage						Broj uzdržavane djece rođene u braku koji se razveo Number of children born in marriage ended in divorce					Uzdržavana djeca rođena u braku koji se razveo dodijeljena na čuvanje i odgoj Dependent children born in marriage ended in divorce, given to				
		do 1 godine Up to 1 year	1 – 4	5 – 9	10 – 14	15 – 19	20 i više 20 and over	0	1	2	3 i više 3 and over	nepoznato Unknown	nema uzdržavane djece No dependent children	mužu Husband	ženi Wife	mužu i ženi Husband and wife	drugoj osobi, ustanovi Other person or institution
Kostrena	1	-	-	1	-	-	-	1	-	-	-	-	1	-	-	-	-
Lokve	-	-	-	-	-	-	-	-	-	-	-	-	-	-	-	-	-
Lopar	-	-	-	-	-	-	-	-	-	-	-	-	-	-	-	-	-
Lovran	2	-	1	-	1	-	-	-	2	-	-	-	-	-	2	-	-
Malinska-Dubašnica	1	-	1	-	-	-	-	1	-	-	-	-	1	-	-	-	-
Matulji	12	-	3	1	3	2	3	6	3	3	-	6	-	4	2	-	-
Mošćenička Draga	1	-	-	1	-	-	-	-	1	-	-	-	-	1	-	-	-
Mrkopalj	-	-	-	-	-	-	-	-	-	-	-	-	-	-	-	-	-
Omišalj	2	1	-	-	-	-	1	1	1	-	-	1	-	1	-	-	-
Punat	4	-	-	-	1	1	2	1	3	-	-	1	-	3	-	-	-
Ravna Gora	2	-	-	1	-	1	-	-	-	2	-	-	-	2	-	-	-
Skrad	-	-	-	-	-	-	-	-	-	-	-	-	-	-	-	-	-
Vinodolska općina	-	-	-	-	-	-	-	-	-	-	-	-	-	-	-	-	-
Viškovo	16	-	3	5	2	1	5	5	6	5	-	5	-	11	-	-	-
Vrbnik	-	-	-	-	-	-	-	-	-	-	-	-	-	-	-	-	-
Ličko-senjska Lika-Senj	50	-	9	8	13	4	16	20	11	16	3	-	20	6	22	2	-
Gradovi/ Towns																	
Gospić	20	-	2	6	4	3	5	8	5	5	2	-	8	3	8	1	-
Novalj	3	-	1	-	-	1	1	1	-	2	-	-	1	1	-	1	-
Otočac	8	-	1	-	2	-	5	5	2	1	-	-	5	1	2	-	-
Senj	6	-	3	-	2	-	1	2	2	2	-	-	2	-	4	-	-
Općine/ Municipalities																	
Brinje	1	-	-	-	-	-	1	1	-	-	-	-	1	-	-	-	-
Donji Lapac	2	-	-	1	1	-	-	1	-	-	1	-	1	1	-	-	-
Karlobag	1	-	1	-	-	-	-	1	-	-	-	-	1	-	-	-	-
Lovinac	-	-	-	-	-	-	-	-	-	-	-	-	-	-	-	-	-
Perušić	1	-	-	-	1	-	-	-	-	1	-	-	-	-	1	-	-
Plitvička Jezera	6	-	-	1	3	-	2	-	1	5	-	-	-	-	6	-	-
Udbina	-	-	-	-	-	-	-	-	-	-	-	-	-	-	-	-	-
Vrhovine	2	-	1	-	-	-	1	1	1	-	-	-	1	-	1	-	-
Virovitičko-podravska Virovitica-Podravina	109	3	21	22	11	13	39	52	31	19	7	-	52	7	43	6	1
Gradovi/ Towns																	
Orahovica	6	1	1	1	-	-	3	2	3	1	-	-	2	-	4	-	-
Slatina	23	2	2	3	1	4	11	11	8	4	-	-	11	3	8	1	-
Virovitica	29	-	6	7	5	2	9	15	5	6	3	-	15	1	10	3	-
Općine/ Municipalities																	
Crnac	2	-	1	-	-	-	1	1	1	-	-	-	1	-	1	-	-
Čačinci	1	-	-	-	-	-	1	1	-	-	-	-	1	-	-	-	-
Čadavica	7	-	2	-	-	1	4	6	1	-	-	-	6	-	1	-	-
Gradina	6	-	2	1	-	3	-	2	1	2	1	-	2	-	3	-	1
Lukač	2	-	-	1	-	-	1	1	1	-	-	-	1	-	1	-	-
Mikleuš	-	-	-	-	-	-	-	-	-	-	-	-	-	-	-	-	-
Nova Bukovica	2	-	-	-	-	-	2	1	-	1	-	-	1	1	-	-	-
Pitomača	17	-	5	5	3	-	4	6	8	2	1	-	6	-	9	2	-
Sopje	3	-	-	1	-	1	1	2	-	-	1	-	2	-	1	-	-
Suhopolje	4	-	-	1	1	-	2	2	1	1	-	-	2	-	2	-	-
Špišić Bukovica	5	-	1	2	1	1	-	2	2	1	-	-	2	2	1	-	-
Voćin	2	-	1	-	-	1	-	-	-	1	1	-	-	-	2	-	-
Zdenci	-	-	-	-	-	-	-	-	-	-	-	-	-	-	-	-	-
Požeško-slavonska Požega-Slavonia	102	1	19	16	17	14	35	42	25	27	8	-	42	11	45	4	-
Gradovi/ Towns																	
Kutjevo	9	-	3	2	-	-	4	5	2	1	1	-	5	-	4	-	-
Lipik	10	1	-	-	1	2	6	6	-	3	1	-	6	-	2	2	-

6.2. RAZVEDENI BRAKOV I PREMA TRAJANJU BRAKA, BROJU UZDRŽAVANE DJECE ROĐENE U BRAKU KOJI SE RAZVEO I KOME SU DODIJELJENA NA ČUVANJE I ODGOJ U 2021. PO ŽUPANIJAMA I GRADOVIMA/OPĆINAMA
DIVORCES, BY DURATION OF MARRIAGE, NUMBER OF DEPENDENT CHILDREN BORN IN MARRIAGE THAT ENDED IN DIVORCE AND CARETAKER OF CHILDREN, BY COUNTIES AND TOWNS/MUNICIPALITIES, 2021

(nastavak)
(continued)

Županija County of	Ukupno Total	Trajanje braka Duration of marriage						Broj uzdržavane djece rođene u braku koji se razveo Number of children born in marriage ended in divorce					Uzdržavana djeca rođena u braku koji se razveo dodijeljena na čuvanje i odgoj Dependent children born in marriage ended in divorce, given to				
		do 1 godine Up to 1 year	1 – 4	5 – 9	10 – 14	15 – 19	20 i više 20 and over	0	1	2	3 i više 3 and over	nepoznato Unknown	nema uzdržavane djece No dependent children	mužu Husband	ženi Wife	mužu i ženi Husband and wife	drugoj osobi, ustanovi Other person or institution
Pakrac	13	-	4	2	2	1	4	5	2	4	2	-	5	3	5	-	-
Pleternica	10	-	2	1	2	1	4	4	2	3	1	-	4	-	5	1	-
Požega	40	-	5	8	8	5	14	14	14	10	2	-	14	4	21	1	-
<i>Općine/ Municipalities</i>																	
Brestovac	6	-	2	1	1	2	-	1	3	2	-	-	1	1	4	-	-
Čaglin	2	-	1	-	-	-	1	1	1	-	-	-	1	1	-	-	-
Jakšić	2	-	-	1	1	-	-	-	-	1	1	-	-	-	2	-	-
Kaptol	6	-	1	-	1	2	2	5	-	1	-	-	5	1	-	-	-
Velika	4	-	1	1	1	1	-	1	1	2	-	-	1	1	2	-	-
Brodsko-posavska Slavonski Brod-Posavina	186	6	44	30	21	20	65	88	60	23	15	-	88	12	82	2	2
<i>Gradovi/ Towns</i>																	
Nova Gradiška	20	-	7	4	1	1	7	10	10	-	-	-	10	1	9	-	-
Slavonski Brod	91	3	18	18	12	8	32	42	28	15	6	-	42	5	42	2	-
<i>Općine/ Municipalities</i>																	
Bebrina	-	-	-	-	-	-	-	-	-	-	-	-	-	-	-	-	-
Brodski Stupnik	-	-	-	-	-	-	-	-	-	-	-	-	-	-	-	-	-
Bukovlje	4	-	-	1	-	1	2	2	-	2	-	-	2	-	2	-	-
Cernik	4	-	2	1	-	-	1	2	2	-	-	-	2	-	2	-	-
Davor	2	-	-	-	-	-	2	1	1	-	-	-	1	-	1	-	-
Donji Andrijevci	5	-	3	1	-	-	1	2	1	-	2	-	2	1	2	-	-
Dragalić	1	-	-	-	-	1	-	-	-	-	1	-	-	-	1	-	-
Garčin	6	-	1	-	1	1	3	2	2	1	1	-	2	-	4	-	-
Gornja Vrba	2	-	-	-	1	1	-	-	2	-	-	-	-	2	-	-	-
Gornji Bogičevci	2	-	1	-	-	-	1	1	1	-	-	-	1	-	1	-	-
Gundinci	1	-	-	-	-	-	1	-	1	-	-	-	-	-	1	-	-
Klakar	1	-	-	-	-	-	1	-	-	1	-	-	-	-	1	-	-
Nova Kapela	3	-	-	1	-	1	1	-	2	-	1	-	-	1	2	-	-
Okučani	6	1	2	-	-	-	3	6	-	-	-	-	6	-	-	-	-
Oprisavci	5	-	2	1	-	-	2	3	2	-	-	-	3	-	2	-	-
Oriovac	8	1	-	2	2	-	3	4	3	-	1	-	4	-	3	-	1
Podcrkavlje	2	-	-	1	-	1	-	-	1	-	1	-	-	-	2	-	-
Rešetari	-	-	-	-	-	-	-	-	-	-	-	-	-	-	-	-	-
Sibinj	10	-	5	-	1	2	2	5	2	3	-	-	5	1	4	-	-
Sikirevci	-	-	-	-	-	-	-	-	-	-	-	-	-	-	-	-	-
Slavonski Šamac	3	1	-	-	1	-	1	2	1	-	-	-	2	1	-	-	-
Stara Gradiška	-	-	-	-	-	-	-	-	-	-	-	-	-	-	-	-	-
Staro Petrovo Selo	3	-	2	-	1	-	-	2	-	-	1	-	2	-	1	-	-
Velika Kapanica	5	-	-	-	1	2	2	3	1	1	-	-	3	-	1	-	1
Vrbje	1	-	-	-	-	1	-	-	-	-	1	-	-	-	1	-	-
Vrpolje	1	-	1	-	-	-	-	1	-	-	-	-	1	-	-	-	-
Zadarska Zadar	229	4	30	57	38	40	60	94	59	57	19	-	94	12	97	24	2
<i>Gradovi/ Towns</i>																	
Benkovac	12	-	-	3	5	1	3	6	3	2	1	-	6	-	5	1	-
Biograd na Moru	2	-	-	-	1	-	1	1	-	-	1	-	1	-	1	-	-
Nin	1	-	1	-	-	-	-	1	-	-	-	-	1	-	-	-	-
Obrovac	4	-	-	2	1	-	1	3	-	1	-	-	3	-	1	-	-
Pag	7	-	2	3	-	1	1	4	3	-	-	-	4	1	2	-	-
Zadar	145	2	22	33	23	28	37	60	36	40	9	-	60	7	63	14	1
<i>Općine/ Municipalities</i>																	
Bibinje	4	-	-	1	1	1	1	1	1	1	1	-	1	1	1	1	-
Galovac	2	-	-	-	1	1	-	-	1	1	-	-	-	-	2	-	-
Gračac	4	-	-	1	-	2	1	1	-	2	1	-	1	-	2	-	1
Jasenice	2	-	-	-	-	-	2	1	1	-	-	-	1	-	1	-	-
Kali	-	-	-	-	-	-	-	-	-	-	-	-	-	-	-	-	-
Kolan	1	-	-	-	-	1	-	-	1	-	-	-	-	-	1	-	-

6.2. RAZVEDENI BRAKOV I PREMA TRAJANJU BRAKA, BROJU UZDRŽAVANE DJECE ROĐENE U BRAKU KOJI SE RAZVEO I KOME SU DODIJELJENA NA ČUVANJE I ODGOJ U 2021. PO ŽUPANIJAMA I GRADOVIMA/OPĆINAMA
DIVORCES, BY DURATION OF MARRIAGE, NUMBER OF DEPENDENT CHILDREN BORN IN MARRIAGE THAT ENDED IN DIVORCE AND CARETAKER OF CHILDREN, BY COUNTIES AND TOWNS/MUNICIPALITIES, 2021

(nastavak)
(continued)

Županija County of	Ukupno Total	Trajanje braka Duration of marriage						Broj uzdržavane djece rođene u braku koji se razveo Number of children born in marriage ended in divorce					Uzdržavana djeca rođena u braku koji se razveo dodijeljena na čuvanje i odgoj Dependent children born in marriage ended in divorce, given to				
		do 1 godine Up to 1 year	1 – 4	5 – 9	10 – 14	15 – 19	20 i više 20 and over	0	1	2	3 i više 3 and over	nepoznato Unknown	nema uzdržavane djece No dependent children	mužu Husband	ženi Wife	mužu i ženi Husband and wife	drugoj osobi, ustanovi Other person or institution
Kukljica	1	-	-	-	-	-	1	-	1	-	-	-	-	1	-	-	-
Lišane Ostrovičke	-	-	-	-	-	-	-	-	-	-	-	-	-	-	-	-	-
Novigrad	-	-	-	-	-	-	-	-	-	-	-	-	-	-	-	-	-
Pakoštane	3	-	-	1	-	1	1	-	1	2	-	-	-	2	1	-	-
Pašman	1	-	-	-	-	1	-	-	-	1	-	-	-	-	1	-	-
Polača	2	-	1	-	-	1	-	1	-	1	-	-	1	-	1	-	-
Poličnik	1	-	1	-	-	-	-	-	1	-	-	-	-	1	-	-	-
Posedarje	5	1	1	2	-	-	1	4	-	1	-	4	-	-	1	-	-
Povljana	1	1	-	-	-	-	-	1	-	-	-	1	-	-	-	-	-
Preko	3	-	-	1	1	-	1	1	1	1	-	1	-	2	-	-	-
Privlaka	-	-	-	-	-	-	-	-	-	-	-	-	-	-	-	-	-
Ražanac	4	-	-	2	-	-	2	3	-	1	-	3	-	1	-	-	-
Sali	1	-	-	-	1	-	-	1	-	-	-	-	1	-	-	-	-
Stankovci	2	-	1	-	-	-	1	1	-	1	-	1	-	1	-	-	-
Starigrad	4	-	-	1	3	-	-	1	1	1	1	1	-	1	2	-	-
Sukošan	1	-	-	-	-	-	1	-	1	-	-	-	-	1	-	-	-
Sveti Filip i Jakov	8	-	-	3	1	1	3	1	4	1	2	1	-	6	1	-	-
Škabrnja	1	-	-	1	-	-	-	-	1	-	-	-	-	1	-	-	-
Tkon	-	-	-	-	-	-	-	-	-	-	-	-	-	-	-	-	-
Vir	3	-	1	2	-	-	-	2	1	-	-	2	-	1	-	-	-
Vrsi	3	-	-	1	-	1	-	-	1	2	-	-	1	-	2	-	-
Zemunik Donji	1	-	-	-	-	-	1	1	-	-	-	1	-	-	-	-	-
Osječko-baranjska Osijek-Baranja	404	6	79	85	62	52	120	172	133	67	32	-	172	24	194	14	-
Gradovi / Towns																	
Beli Manastir	17	-	7	2	3	2	3	10	5	1	1	-	10	2	4	1	-
Belišće	10	-	4	1	-	-	5	7	2	-	1	-	7	-	3	-	-
Donji Miholjac	20	-	4	5	5	3	3	7	4	6	3	-	7	1	10	2	-
Đakovo	46	2	9	13	8	4	10	20	12	11	3	-	20	2	22	2	-
Našice	25	-	4	5	3	5	8	12	10	2	1	-	12	2	10	1	-
Osijek	157	-	31	36	24	18	48	71	53	27	6	-	71	4	80	2	-
Valpovo	7	-	-	2	3	-	2	3	3	-	1	-	3	-	4	-	-
Općine / Municipalities																	
Antunovac	4	-	1	2	-	-	1	-	4	-	-	-	-	-	4	-	-
Bilje	12	-	-	1	-	4	7	6	4	1	1	-	6	2	4	-	-
Bizovac	4	-	1	-	-	-	3	3	1	-	-	-	3	-	1	-	-
Čeminac	6	-	2	-	2	-	2	-	3	1	2	-	-	1	4	1	-
Čepin	14	-	4	2	1	1	6	6	4	3	1	-	6	1	7	-	-
Darda	12	-	4	1	1	1	5	4	6	-	2	-	4	1	6	1	-
Donja Motičina	2	-	-	2	-	-	-	-	-	2	-	-	-	1	1	-	-
Draž	5	1	-	-	2	-	2	2	1	2	-	-	2	-	2	1	-
Drenje	2	1	1	-	-	-	-	1	-	-	1	-	1	-	1	-	-
Đurđenovac	7	-	1	1	3	1	1	2	3	2	-	-	2	1	4	-	-
Erdut	7	-	-	1	1	3	2	2	4	1	-	-	2	1	4	-	-
Ernestinovo	3	-	-	1	-	-	2	2	1	-	-	-	2	-	1	-	-
Feričanci	6	-	-	2	-	3	1	1	1	4	-	-	1	-	5	-	-
Gorjani	-	-	-	-	-	-	-	-	-	-	-	-	-	-	-	-	-
Jagodnjak	-	-	-	-	-	-	-	-	-	-	-	-	-	-	-	-	-
Kneževi Vinogradi	4	-	2	-	1	1	-	1	2	-	1	-	1	-	2	1	-
Koška	6	-	-	2	2	1	1	3	2	-	1	-	3	1	2	-	-
Levanjska Varoš	2	-	-	1	-	-	1	-	2	-	-	-	-	-	2	-	-
Magadenovac	2	-	-	1	-	1	-	1	-	1	-	-	1	-	1	-	-
Marjanici	1	-	-	1	-	-	-	1	-	-	-	-	1	-	-	-	-
Petlovac	2	-	-	-	1	-	1	-	1	-	1	-	-	-	2	-	-
Petrijevci	2	1	-	-	-	-	1	1	-	-	1	-	1	-	1	-	-
Podgorač	1	-	-	-	-	1	-	-	-	1	-	-	-	-	1	-	-
Podravska Moslavina	-	-	-	-	-	-	-	-	-	-	-	-	-	-	-	-	-
Popovac	4	-	1	1	-	1	1	2	1	-	1	-	2	1	1	-	-
Punitovci	1	-	-	-	-	-	1	1	-	-	-	-	1	-	-	-	-
Satnica Đakovačka	-	-	-	-	-	-	-	-	-	-	-	-	-	-	-	-	-
Semeljci	2	-	-	1	-	-	1	1	-	1	-	-	1	-	1	-	-

6.2. RAZVEDENI BRAKOV I PREMA TRAJANJU BRAKA, BROJU UZDRŽAVANE DJECE ROĐENE U BRAKU KOJI SE RAZVEO I KOME SU DODIJELJENA NA ČUVANJE I ODGOJ U 2021. PO ŽUPANIJAMA I GRADOVIMA/OPĆINAMA
DIVORCES, BY DURATION OF MARRIAGE, NUMBER OF DEPENDENT CHILDREN BORN IN MARRIAGE THAT ENDED IN DIVORCE AND CARETAKER OF CHILDREN, BY COUNTIES AND TOWNS/MUNICIPALITIES, 2021

(nastavak)
(continued)

Županija County of	Ukupno Total	Trajanje braka Duration of marriage						Broj uzdržavane djece rođene u braku koji se razveo Number of children born in marriage ended in divorce					Uzdržavana djeca rođena u braku koji se razveo dodijeljena na čuvanje i odgoj Dependent children born in marriage ended in divorce, given to				
		do 1 godine Up to 1 year	1 – 4	5 – 9	10 – 14	15 – 19	20 i više 20 and over	0	1	2	3 i više 3 and over	nepoznato Unknown	nema uzdržavane djece No dependent children	mužu Husband	ženi Wife	mužu i ženi Husband and wife	drugoj osobi, ustanovi Other person or institution
Strizivojna	1	-	1	-	-	-	-	-	1	-	-	-	-	-	1	-	-
Šodolovci	2	1	-	-	-	1	-	-	1	-	1	-	-	-	1	1	-
Trnava	1	-	-	-	1	-	-	-	-	-	1	-	-	-	1	-	-
Viljevo	3	-	-	1	-	1	1	1	-	-	2	-	1	1	-	1	-
Viškovci	-	-	-	-	-	-	-	-	-	-	-	-	-	-	-	-	-
Vladislavci	3	-	1	-	1	-	1	1	1	1	-	-	1	1	1	-	-
Vuka	1	-	-	1	-	-	-	-	1	-	-	-	-	1	-	-	-
Šibensko-kninska Šibenik-Krin	83	1	9	20	20	11	22	27	27	26	3	-	27	3	48	5	-
Gradovi/ Towns																	
Dmiš	5	-	-	2	1	-	2	1	3	1	-	-	1	1	3	-	-
Knin	6	-	1	-	1	2	2	4	2	-	-	-	4	2	-	-	-
Skradin	2	-	-	1	-	-	1	1	1	-	-	-	1	-	1	-	-
Šibenik	51	1	6	12	13	7	12	16	16	17	2	-	16	-	32	3	-
Vodice	8	-	2	1	3	-	2	3	2	3	-	-	3	-	5	-	-
Općine/ Municipalities																	
Bilice	2	-	-	-	2	-	-	-	1	1	-	-	-	-	1	1	-
Biskupija	1	-	-	1	-	-	-	-	-	1	-	-	-	-	1	-	-
Civiljane	-	-	-	-	-	-	-	-	-	-	-	-	-	-	-	-	-
Ervenik	-	-	-	-	-	-	-	-	-	-	-	-	-	-	-	-	-
Kijevo	-	-	-	-	-	-	-	-	-	-	-	-	-	-	-	-	-
Kistanje	-	-	-	-	-	-	-	-	-	-	-	-	-	-	-	-	-
Murter-Kornati	2	-	-	1	-	-	1	1	-	1	-	-	1	-	1	-	-
Pirovac	-	-	-	-	-	-	-	-	-	-	-	-	-	-	-	-	-
Primošten	2	-	-	1	-	-	1	1	1	-	-	-	1	-	1	-	-
Promina	-	-	-	-	-	-	-	-	-	-	-	-	-	-	-	-	-
Rogoznica	1	-	-	-	-	1	-	-	-	1	-	-	-	-	1	-	-
Ružić	1	-	-	-	-	1	-	-	-	-	1	-	-	-	-	1	-
Tisno	1	-	-	-	-	-	1	-	1	-	-	-	-	-	1	-	-
Tribunj	1	-	-	1	-	-	-	-	-	1	-	-	-	-	1	-	-
Unešić	-	-	-	-	-	-	-	-	-	-	-	-	-	-	-	-	-
Vukovarsko-srijemska Vukovar-Sirmium	244	4	45	50	32	29	84	125	56	43	20	-	125	11	95	12	1
Gradovi/ Towns																	
Ilok	5	-	1	-	-	-	4	5	-	-	-	-	5	-	-	-	-
Otok	8	-	-	2	-	-	6	4	3	1	-	-	4	2	2	-	-
Vinkovci	58	-	14	9	8	8	19	24	20	13	1	-	24	3	29	2	-
Vukovar	50	1	8	12	7	9	13	21	13	13	3	-	21	1	25	3	-
Županja	16	-	5	2	2	1	6	10	1	2	3	-	10	-	6	-	-
Općine/ Municipalities																	
Andrijaševci	3	-	-	-	1	1	1	1	-	1	1	-	1	-	2	-	-
Babina Greda	2	-	-	1	-	-	1	2	-	-	-	-	2	-	-	-	-
Bogdanovci	3	-	-	-	1	-	2	2	1	-	-	-	2	-	1	-	-
Borovo	11	-	1	3	2	-	5	5	3	2	1	-	5	2	2	1	1
Bošnjaci	2	-	1	-	-	-	1	1	1	-	-	-	1	-	1	-	-
Cerna	8	1	-	3	1	-	3	4	2	1	1	-	4	-	3	1	-
Drenovci	4	-	1	-	-	-	3	3	1	-	-	-	3	-	1	-	-
Gradište	3	-	-	-	-	-	3	3	-	-	-	-	3	-	-	-	-
Gunja	5	-	-	1	-	1	3	3	1	1	-	-	3	-	2	-	-
Ivankovo	11	-	3	3	1	1	3	8	1	1	1	-	8	-	2	1	-
Jarmina	6	-	-	2	1	2	1	1	3	2	-	-	1	1	4	-	-
Lovas	1	-	-	1	-	-	-	-	-	1	-	-	-	-	1	-	-
Markušica	1	-	1	-	-	-	-	1	-	-	-	-	1	-	-	-	-
Negoslavci	-	-	-	-	-	-	-	-	-	-	-	-	-	-	-	-	-
Nijemci	6	-	-	1	1	1	2	4	-	1	1	-	4	-	1	1	-
Nuštar	6	1	2	1	-	1	1	3	2	-	1	-	3	-	3	-	-
Privlaka	3	-	-	1	1	-	1	1	-	1	1	-	1	-	1	1	-

6.2. RAZVEDENI BRAKOV I PREMA TRAJANJU BRAKA, BROJU UZDRŽAVANE DJECE ROĐENE U BRAKU KOJI SE RAZVEO I KOME SU DODIJELJENA NA ČUVANJE I ODGOJ U 2021. PO ŽUPANIJAMA I GRADOVIMA/OPĆINAMA
DIVORCES, BY DURATION OF MARRIAGE, NUMBER OF DEPENDENT CHILDREN BORN IN MARRIAGE THAT ENDED IN DIVORCE AND CARETAKER OF CHILDREN, BY COUNTIES AND TOWNS/MUNICIPALITIES, 2021

(nastavak)
(continued)

Županija County of	Ukupno Total	Trajanje braka Duration of marriage						Broj uzdržavane djece rođene u braku koji se razveo Number of children born in marriage ended in divorce					Uzdržavana djeca rođena u braku koji se razveo dodijeljena na čuvanje i odgoj Dependent children born in marriage ended in divorce, given to				
		do 1 godine Up to 1 year	1 – 4	5 – 9	10 – 14	15 – 19	20 i više 20 and over	0	1	2	3 i više 3 and over	nepoznato Unknown	nema uzdržavane djece No dependent children	mužu Husband	ženi Wife	mužu i ženi Husband and wife	drugoj osobi, ustanovi Other person or institution
Stari Jankovci	11	-	5	-	3	3	-	5	1	2	3	-	5	1	3	2	-
Stari Mikanovci	-	-	-	-	-	-	-	-	-	-	-	-	-	-	-	-	-
Štitar	2	-	-	1	-	-	1	2	-	-	-	-	2	-	-	-	-
Tompojevci	2	-	-	2	-	-	-	1	-	1	-	-	1	-	1	-	-
Tordinci	1	-	-	-	-	-	1	1	-	-	-	-	1	-	-	-	-
Tovarnik	4	-	-	1	1	-	2	2	1	-	1	-	2	-	2	-	-
Trpinja	6	-	2	2	1	-	1	5	1	-	-	-	5	-	1	-	-
Vodinci	2	1	-	-	-	1	-	-	1	-	-	-	-	-	2	-	-
Vrbanja	4	-	-	2	1	-	1	3	-	-	1	-	3	1	-	-	-
Splitsko-dalmatinska Split-Dalmatia	468	5	65	100	91	67	140	177	161	98	32	-	177	31	245	14	1
Gradovi/ Towns																	
Hvar	6	-	-	2	1	2	1	2	2	1	1	-	2	-	4	-	-
Imotski	4	-	2	1	1	-	-	2	1	1	-	-	2	-	2	-	-
Kaštela	37	1	7	8	5	6	10	12	18	5	2	-	12	2	23	-	-
Komiža	2	-	1	-	-	-	1	2	-	-	-	-	2	-	-	-	-
Makarska	13	-	2	3	-	2	6	9	3	1	-	-	9	-	4	-	-
Omiš	13	-	1	3	2	2	5	6	1	5	1	-	6	1	5	1	-
Sinj	13	-	-	5	3	1	4	3	4	5	1	-	3	2	7	1	-
Solin	36	-	6	8	9	6	7	7	17	9	3	-	7	3	26	-	-
Split	235	4	27	51	40	34	79	91	80	50	14	-	91	16	123	4	1
Stari Grad	1	-	-	-	-	-	1	-	1	-	-	-	-	-	1	-	-
Supetar	1	-	1	-	-	-	-	-	1	-	-	-	-	-	1	-	-
Trilj	6	-	1	1	-	-	4	4	1	1	-	-	4	-	1	1	-
Trogir	16	-	4	1	6	2	3	8	5	2	1	-	8	1	6	1	-
Vis	4	-	-	-	2	1	1	1	3	-	-	-	1	-	3	-	-
Vrgorac	3	-	-	-	-	2	1	1	1	-	1	-	1	-	2	-	-
Vrlika	-	-	-	-	-	-	-	-	-	-	-	-	-	-	-	-	-
Općine/ Municipalities																	
Baška Voda	9	-	1	2	4	-	2	3	3	3	-	-	3	1	4	1	-
Bol	-	-	-	-	-	-	-	-	-	-	-	-	-	-	-	-	-
Brela	-	-	-	-	-	-	-	-	-	-	-	-	-	-	-	-	-
Cista Provo	-	-	-	-	-	-	-	-	-	-	-	-	-	-	-	-	-
Dicmo	1	-	-	-	-	-	1	1	-	-	-	-	1	-	-	-	-
Dugi Rat	4	-	-	1	1	2	-	-	4	-	-	-	-	-	4	-	-
Dugopolje	4	-	-	-	4	-	-	-	1	2	1	-	-	1	3	-	-
Gradac	7	-	1	1	2	1	2	3	1	3	-	-	3	-	1	3	-
Hrvace	1	-	-	1	-	-	-	-	1	-	-	-	-	-	1	-	-
Jelsa	1	-	-	-	1	-	-	1	-	-	-	-	1	-	-	-	-
Klis	5	-	2	-	1	2	-	2	1	2	-	-	2	-	3	-	-
Lečevica	-	-	-	-	-	-	-	-	-	-	-	-	-	-	-	-	-
Lokvičići	-	-	-	-	-	-	-	-	-	-	-	-	-	-	-	-	-
Lovreć	-	-	-	-	-	-	-	-	-	-	-	-	-	-	-	-	-
Marina	5	-	1	-	-	2	2	3	1	-	1	-	3	-	2	-	-
Milna	-	-	-	-	-	-	-	-	-	-	-	-	-	-	-	-	-
Muč	2	-	1	-	1	-	-	1	-	-	1	-	1	-	-	1	-
Nerežišća	-	-	-	-	-	-	-	-	-	-	-	-	-	-	-	-	-
Okrug	5	-	2	-	2	-	1	3	-	1	1	-	3	-	2	-	-
Otok	5	-	-	1	2	1	1	-	2	3	-	-	-	-	5	-	-
Podbablje	3	-	-	2	-	-	1	1	1	-	1	-	1	1	1	-	-
Podgora	1	-	-	1	-	-	-	-	1	-	-	-	-	1	-	-	-
Podstrana	10	-	3	4	-	-	3	4	4	2	-	-	4	-	6	-	-
Postira	-	-	-	-	-	-	-	-	-	-	-	-	-	-	-	-	-
Prgomet	-	-	-	-	-	-	-	-	-	-	-	-	-	-	-	-	-
Primorski Dolac	-	-	-	-	-	-	-	-	-	-	-	-	-	-	-	-	-
Proložac	-	-	-	-	-	-	-	-	-	-	-	-	-	-	-	-	-
Pučišća	3	-	1	1	1	-	-	-	3	-	-	-	-	-	3	-	-
Runovići	2	-	-	1	-	1	-	2	-	-	-	-	2	-	-	-	-
Seget	2	-	-	1	1	-	-	-	-	-	2	-	-	1	-	1	-
Selca	2	-	-	-	-	-	2	2	-	-	-	-	2	-	-	-	-
Sućuraj	-	-	-	-	-	-	-	-	-	-	-	-	-	-	-	-	-

6.2. RAZVEDENI BRAKOVİ PREMA TRAJANJU BRAKA, BROJU UZDRŽAVANE DJECE ROĐENE U BRAKU KOJI SE RAZVEO I KOME SU DODIJELJENA NA ČUVANJE I ODGOJ U 2021. PO ŽUPANIJAMA I GRADOVIMA/OPĆINAMA
DIVORCES, BY DURATION OF MARRIAGE, NUMBER OF DEPENDENT CHILDREN BORN IN MARRIAGE THAT ENDED IN DIVORCE AND CARETAKER OF CHILDREN, BY COUNTIES AND TOWNS/MUNICIPALITIES, 2021

(nastavak)
(continued)

Županija County of	Ukupno Total	Trajanje braka Duration of marriage						Broj uzdržavane djece rođene u braku koji se razveo Number of children born in marriage ended in divorce					Uzdržavana djeca rođena u braku koji se razveo dodijeljena na čuvanje i odgoj Dependent children born in marriage ended in divorce, given to				
		do 1 godine Up to 1 year	1 – 4	5 – 9	10 – 14	15 – 19	20 i više 20 and over	0	1	2	3 i više 3 and over	nepo- znato Unknown	nema uzdržavane djece No dependent children	mužu Husband	ženi Wife	mužu i ženi Husband and wife	drugoj osobi, ustanovi Other person or institution
Sutivan	-	-	-	-	-	-	-	-	-	-	-	-	-	-	-	-	-
Šestanovac	-	-	-	-	-	-	-	-	-	-	-	-	-	-	-	-	-
Šolta	2	-	-	-	1	-	1	2	-	-	-	2	-	-	-	-	-
Tučepi	2	-	-	-	1	-	1	-	-	1	1	-	1	1	-	-	-
Zadvarje	1	-	1	-	-	-	-	-	1	-	-	-	-	1	-	-	-
Zagvozd	1	-	-	1	-	-	-	1	-	-	-	1	-	-	-	-	-
Zmijavci	-	-	-	-	-	-	-	-	-	-	-	-	-	-	-	-	-
Istarska Istria	252	5	59	41	39	33	75	111	87	51	3	-	111	13	124	4	-
<i>Gradovi/ Towns</i>																	
Buje – Buie	9	-	4	1	1	1	2	6	2	1	-	-	6	1	2	-	-
Buzet	3	-	-	-	-	-	3	3	-	-	-	-	3	-	-	-	-
Labin	19	1	3	3	4	2	6	8	7	3	1	-	8	1	9	1	-
Novigrad – Cittanova	7	-	2	-	3	-	2	3	4	-	-	-	3	1	3	-	-
Pazin	20	-	3	4	4	2	7	6	9	5	-	-	6	1	13	-	-
Poreč – Parenzo	30	-	11	2	5	2	10	16	11	3	-	-	16	1	13	-	-
Pula – Pola	60	1	17	10	9	8	15	26	19	14	1	-	26	3	29	2	-
Rovinj – Rovigno	7	-	4	3	-	-	-	4	3	-	-	-	4	-	3	-	-
Umag – Umago	18	-	3	2	2	4	7	7	7	4	-	-	7	-	10	1	-
Vodnjan – Dignano	4	-	1	1	1	1	-	2	1	1	-	-	2	-	2	-	-
<i>Općine/ Municipalities</i>																	
Bale – Valle	-	-	-	-	-	-	-	-	-	-	-	-	-	-	-	-	-
Barban	3	-	-	-	1	1	1	-	2	1	-	-	-	1	2	-	-
Brtonigla – Verteneglio	2	-	1	1	-	-	-	1	1	-	-	-	1	-	1	-	-
Cerovlje	2	-	-	-	-	-	2	2	-	-	-	-	2	-	-	-	-
Fažana – Fasana	2	-	1	-	-	1	-	1	-	1	-	-	1	-	1	-	-
Funtana – Fontane	-	-	-	-	-	-	-	-	-	-	-	-	-	-	-	-	-
Gračišće	2	-	-	1	1	-	-	-	-	2	-	-	-	1	1	-	-
Grožnjan – Grisignana	-	-	-	-	-	-	-	-	-	-	-	-	-	-	-	-	-
Kanfanar	2	-	-	1	-	-	1	1	1	-	-	-	1	-	1	-	-
Karolja	2	-	-	-	-	-	2	1	-	1	-	-	1	-	1	-	-
Kaštelir-Labinci – Castelliere-S. Domenica	3	-	-	1	1	-	1	1	1	1	-	-	1	-	2	-	-
Kršan	7	-	1	2	1	-	3	1	2	4	-	-	1	-	6	-	-
Lanišće	-	-	-	-	-	-	-	-	-	-	-	-	-	-	-	-	-
Ližnjan – Lisignano	9	-	-	2	3	1	3	3	3	2	1	-	3	1	5	-	-
Lupoglav	3	-	1	1	-	1	-	1	1	1	-	-	1	-	2	-	-
Marčana	5	-	1	1	-	2	1	-	3	2	-	-	-	-	5	-	-
Medulin	7	1	1	-	2	1	2	4	3	-	-	-	4	-	3	-	-
Motovun – Montona	1	-	-	-	-	-	1	1	-	-	-	-	1	-	-	-	-
Oprtalj – Portole	-	-	-	-	-	-	-	-	-	-	-	-	-	-	-	-	-
Pižan	1	-	-	-	-	-	1	-	1	-	-	-	-	1	-	-	-
Raša	4	-	1	-	1	-	2	2	1	1	-	-	2	-	2	-	-
Sveta Nedelja	4	-	2	-	-	1	1	3	-	1	-	-	3	-	1	-	-
Sveti Lovreč	1	-	-	-	-	1	-	1	-	-	-	-	1	-	-	-	-
Sveti Petar u Šumi	1	-	-	1	-	-	-	1	-	-	-	-	-	-	1	-	-
Svetvinčenat	4	-	-	3	-	-	1	2	2	-	-	-	2	-	2	-	-
Tar-Vabriga – Torre-Abrega	3	1	-	1	-	-	1	2	1	-	-	-	2	1	-	-	-
Tinjan	2	-	2	-	-	-	-	1	1	-	-	-	1	-	1	-	-
Višnjan – Visignano	3	-	-	-	-	3	-	-	-	3	-	-	-	-	3	-	-
Vižinada – Visinada	-	-	-	-	-	-	-	-	-	-	-	-	-	-	-	-	-
Vrsar – Orsera	2	1	-	-	-	1	-	2	-	-	-	-	2	-	-	-	-
Žminj	-	-	-	-	-	-	-	-	-	-	-	-	-	-	-	-	-
Dubrovačko-neretvanska Dubrovnik-Neretva	115	1	27	17	20	12	38	55	33	20	7	-	55	9	49	1	1
<i>Gradovi/ Towns</i>																	
Dubrovnik	75	1	13	12	14	5	30	36	23	12	4	-	36	6	31	1	1
Korčula	3	-	-	-	2	-	1	1	1	1	-	-	1	-	2	-	-

6.2. RAZVEDENI BRAKOV I PREMA TRAJANJU BRAKA, BROJU UZDRŽAVANE DJECE ROĐENE U BRAKU KOJI SE RAZVEO I KOME SU DODIJELJENA NA ČUVANJE I ODGOJ U 2021. PO ŽUPANIJAMA I GRADOVIMA/OPĆINAMA
DIVORCES, BY DURATION OF MARRIAGE, NUMBER OF DEPENDENT CHILDREN BORN IN MARRIAGE THAT ENDED IN DIVORCE AND CARETAKER OF CHILDREN, BY COUNTIES AND TOWNS/MUNICIPALITIES, 2021

(nastavak)
(continued)

Županija County of	Ukupno Total	Trajanje braka Duration of marriage						Broj uzdržavane djece rođene u braku koji se razveo Number of children born in marriage ended in divorce					Uzdržavana djeca rođena u braku koji se razveo dodijeljena na čuvanje i odgoj Dependent children born in marriage ended in divorce, given to				
		do 1 godine Up to 1 year	1 – 4	5 – 9	10 – 14	15 – 19	20 i više 20 and over	0	1	2	3 i više 3 and over	nepoznato Unknown	nema uzdržavane djece No dependent children	mužu Husband	ženi Wife	mužu i ženi Husband and wife	drugoj osobi, ustanovi Other person or institution
Metković	7	-	3	1	-	2	1	3	2	1	1	-	3	1	3	-	-
Opuzen	-	-	-	-	-	-	-	-	-	-	-	-	-	-	-	-	-
Ploče	6	-	2	1	-	2	1	2	3	-	1	-	2	1	3	-	-
<i>Općine/ Municipalities</i>																	
Blato	4	-	1	2	-	-	1	2	1	-	1	-	2	-	2	-	-
Dubrovačko primorje	1	-	1	-	-	-	-	-	1	-	-	-	-	-	1	-	-
Janjina	-	-	-	-	-	-	-	-	-	-	-	-	-	-	-	-	-
Konavle	1	-	-	-	-	-	1	1	-	-	-	-	1	-	-	-	-
Kula Norinska	1	-	-	-	-	-	1	1	-	-	-	-	1	-	-	-	-
Lastovo	2	-	-	-	-	2	-	1	-	1	-	-	1	-	1	-	-
Lumbarda	1	-	1	-	-	-	-	1	-	-	-	-	1	-	-	-	-
Mijet	-	-	-	-	-	-	-	-	-	-	-	-	-	-	-	-	-
Orebić	3	-	-	1	1	1	-	1	2	-	-	-	1	-	2	-	-
Pojezerje	1	-	-	-	1	-	-	-	-	1	-	-	-	-	1	-	-
Slivno	1	-	1	-	-	-	-	1	-	-	-	-	1	-	-	-	-
Smokvica	-	-	-	-	-	-	-	-	-	-	-	-	-	-	-	-	-
Ston	1	-	1	-	-	-	-	1	-	-	-	-	1	-	-	-	-
Trpanj	-	-	-	-	-	-	-	-	-	-	-	-	-	-	-	-	-
Vela Luka	3	-	1	-	1	-	1	1	-	2	-	-	1	-	2	-	-
Zažablje	-	-	-	-	-	-	-	-	-	-	-	-	-	-	-	-	-
Župa dubrovačka	5	-	3	-	1	-	1	3	-	2	-	-	3	1	1	-	-
Međimurska Međimurje	144	5	23	25	27	22	42	59	51	28	6	-	59	12	72	1	-
<i>Gradovi/ Towns</i>																	
Čakovec	52	1	12	11	7	11	10	18	22	10	2	-	18	6	28	-	-
Mursko Središće	10	-	1	3	3	-	3	4	4	2	-	-	4	2	4	-	-
Prelog	11	-	3	1	2	3	2	4	5	2	-	-	4	2	5	-	-
<i>Općine/ Municipalities</i>																	
Belica	1	-	-	-	1	-	-	-	-	1	-	-	-	-	1	-	-
Dekanovec	2	-	1	-	-	1	-	1	-	1	-	-	1	-	1	-	-
Domašinec	2	-	-	1	-	-	1	1	-	1	-	-	1	-	1	-	-
Donja Dubrava	5	-	1	-	-	1	3	4	1	-	-	-	4	-	1	-	-
Donji Kraljevec	3	-	-	-	1	1	1	1	2	-	-	-	1	-	2	-	-
Donji Vidovec	1	-	-	-	-	-	1	1	-	-	-	-	1	-	-	-	-
Goričan	1	-	-	-	1	-	-	-	-	-	1	-	-	1	-	-	-
Gornji Mihaljevec	3	-	-	1	2	-	-	1	2	-	-	-	1	-	2	-	-
Kotoriba	5	-	1	-	-	-	4	2	3	-	-	-	2	-	3	-	-
Mala Subotica	3	-	1	1	1	-	-	1	2	-	-	-	1	-	2	-	-
Nedelišće	11	-	2	1	2	1	5	6	3	2	-	-	6	1	4	-	-
Orehovica	3	-	-	-	1	-	2	-	1	2	-	-	-	-	3	-	-
Podturen	7	2	-	2	1	2	-	3	1	2	1	-	3	-	3	1	-
Pribislavec	2	1	-	-	1	-	-	1	-	1	-	-	1	-	1	-	-
Selnica	2	-	-	-	-	1	1	-	1	1	-	-	-	-	2	-	-
Strahoninec	5	1	1	-	-	1	2	4	1	-	-	-	4	-	1	-	-
Sveta Marija	-	-	-	-	-	-	-	-	-	-	-	-	-	-	-	-	-
Sveti Juraj na Bregu	4	-	-	1	1	-	2	2	1	-	1	-	2	-	2	-	-
Sveti Martin na Muri	5	-	-	3	1	-	1	1	1	2	1	-	1	-	4	-	-
Šenkovec	3	-	-	-	1	-	2	2	-	1	-	-	2	-	1	-	-
Štrigova	2	-	-	-	1	-	1	1	1	-	-	-	1	-	1	-	-
Vratišinec	1	-	-	-	-	-	1	1	-	-	-	-	1	-	-	-	-
Grad Zagreb City of Zagreb	1 023	14	173	205	200	126	305	455	317	200	51	-	455	50	486	31	1

I. STATISTIČKA IZVJEŠĆA**Stanovništvo**

- *72. Prirodno kretanje stanovništva 1968 - 1969.
- *99. Prirodno kretanje stanovništva 1970.
- *128. Prirodno kretanje stanovništva 1971.
- *162. Prirodno kretanje stanovništva 1972.
- *198. Prirodno kretanje stanovništva 1973.
- *234. Prirodno kretanje stanovništva 1974.
- *269. Prirodno kretanje stanovništva 1975.
- *309. Prirodno kretanje stanovništva 1976.
- *346. Prirodno kretanje stanovništva 1977.
- *384. Prirodno kretanje stanovništva 1978.
- *384.1. Razvedeni brakovi. Izvadak iz dokumentacije broj 384
"Prirodno kretanje stanovništva 1978."
- *418. Prirodno kretanje stanovništva 1979.
- *418.1. Izvadak iz dokumentacije broj 418
"Prirodno kretanje stanovništva 1979."
- *460. Prirodno kretanje stanovništva 1980.
- *460.1. Razvedeni brakovi 1980. Izvadak iz dokumentacije broj 460
"Prirodno kretanje stanovništva 1980."
- *494. Prirodno kretanje stanovništva 1981.
- *495. Razvedeni brakovi 1981. Izvadak iz dokumentacije broj 494
"Prirodno kretanje stanovništva 1981."
- *542. Prirodno kretanje stanovništva 1982.
- *543. Razvedeni brakovi 1982. Izvadak iz dokumentacije broj 542
"Prirodno kretanje stanovništva 1982."
- *577. Prirodno kretanje stanovništva 1983.
- *578. Razvedeni brakovi 1983. Izvadak iz dokumentacije broj 577
"Prirodno kretanje stanovništva 1983."
- *614. Prirodno kretanje stanovništva 1984.
- *615. Razvedeni brakovi 1984. Izvadak iz dokumentacije broj 614
"Prirodno kretanje stanovništva 1984."
- *645. Prirodno kretanje stanovništva 1985.
- *646. Razvedeni brakovi 1985. Izvadak iz dokumentacije broj 645
"Prirodno kretanje stanovništva 1985."
- *686. Prirodno kretanje stanovništva 1986.
- *687. Razvedeni brakovi 1986. Izvadak iz dokumentacije broj 686
"Prirodno kretanje stanovništva 1986."
- *722. Prirodno kretanje stanovništva 1987.
- *723. Razvedeni brakovi 1987. Izvadak iz dokumentacije broj 722
"Prirodno kretanje stanovništva 1987."
- *763. Prirodno kretanje stanovništva 1988.
- *764. Razvedeni brakovi 1988. Izvadak iz dokumentacije broj 763
"Prirodno kretanje stanovništva 1988."
- *799. Prirodno kretanje stanovništva 1989.
- *800. Razvedeni brakovi 1989. Izvadak iz dokumentacije broj 799
"Prirodno kretanje stanovništva 1989."
- *835. Prirodno kretanje stanovništva 1990.
- *836. Razvedeni brakovi 1990. Izvadak iz dokumentacije broj 835
"Prirodno kretanje stanovništva 1990."
- *874. Prirodno kretanje stanovništva 1991.
- *875. Razvedeni brakovi 1991. Izvadak iz dokumentacije broj 874
"Prirodno kretanje stanovništva 1991."
- *925. Prirodno kretanje stanovništva 1992.
- *926. Razvedeni brakovi 1992. Izvadak iz dokumentacije broj 925
"Prirodno kretanje stanovništva 1992."
- *955. Prirodno kretanje stanovništva 1993.
- *956. Razvedeni brakovi 1993. Izvadak iz dokumentacije broj 955
"Prirodno kretanje stanovništva 1993."
- *986. Prirodno kretanje stanovništva 1994.
- *987. Razvedeni brakovi 1994. Izvadak iz dokumentacije broj 986
"Prirodno kretanje stanovništva 1994."

* Rasprodano

I. STATISTICAL REPORTS**Population**

- *72 *Natural Change of Population in 1968 – 1969*
- *99 *Natural Change of Population in 1970*
- *128 *Natural Changes of Population in 1971*
- *162 *Natural Change of Population in 1972*
- *198 *Natural Change of Population in 1973*
- *234 *Natural Change of Population in 1974*
- *269 *Natural Change of Population in 1975*
- *309 *Natural Change of Population in 1976*
- *346 *Natural Change of Population in 1977*
- *384 *Natural Change of Population in 1978*
- *384.1 *Divorces. Extract from Statistical Report No. 384,
"Natural Change of Population in 1978"*
- *418 *Natural Change of Population in 1979*
- *418.1 *Extract from Statistical Report No. 418
"Natural Change of Population, 1979"*
- *460 *Natural Change of Population in 1980*
- *460.1 *Divorces in 1980. Extract from Statistical Report No. 460,
"Natural Change of Population in 1980"*
- *494 *Natural Change of Population in 1981*
- *495 *Extract from Documentation No. 494
"Natural Change in Population 1981"*
- *542 *Natural Change of Population in 1982*
- *543 *Divorces in 1982. Extract from Statistical Report No. 542,
"Natural Change of Population in 1982"*
- *577 *Natural Change of Population in 1983*
- *578 *Divorces in 1983. Extract from Statistical Report No. 577,
"Natural Change of Population in 1983"*
- *614 *Natural Change of Population in 1984*
- *615 *Divorces in 1984. Extract from Statistical Report No. 614,
"Natural Change of Population in 1984"*
- *645 *Natural Change of Population in 1985*
- *646 *Divorces in 1985. Extract from Statistical Report No. 645,
"Natural Change in Population in 1985"*
- *686 *Natural Change of Population in 1986*
- *687 *Divorces in 1986. Extract from Statistical Report No. 686,
"Natural Change of Population in 1986"*
- *722 *Natural Change of Population in 1987*
- *723 *Divorces in 1987. Extract from Statistical Report No. 722,
"Natural Change of Population in 1987"*
- *763 *Natural Change of Population in 1988*
- *764 *Divorces in 1988. Extract from Statistical Report No. 763,
"Natural Changes of Population in 1988"*
- *799 *Natural Change of Population in 1989*
- *800 *Divorces in 1989. Extract from Statistical Report No. 799,
"Natural Change of Population in 1989"*
- *835 *Natural Change of Population in 1990*
- *836 *Divorces in 1990. Extract from Statistical Report No. 835,
"Natural Change of Population in 1990"*
- *874 *Natural Change of Population in 1991*
- *875 *Divorces in 1991. Extract from Statistical Report No. 874,
"Natural Change of Population in 1991"*
- *925 *Natural Change of Population in 1992*
- *926 *Divorces in 1992. Extract from Statistical Report No. 925,
"Natural Change of Population in 1992"*
- *955 *Natural Changes of Population in 1993*
- *956 *Divorces in 1993. Extract from Statistical Report No. 955,
"Natural Change of Population in 1993"*
- *986 *Natural Change of Population in 1994*
- *987 *Divorces in 1994. Extract from Statistical Report No. 986,
"Natural Change of Population in 1994"*

* Sold out

I. STATISTIČKA IZVJEŠĆA

(nastavak)

Stanovništvo

- *1015. Prirodno kretanje stanovništva 1995.
- *1016. Razvedeni brakovi 1995. Izvadak iz Dokumentacije 1015 "Prirodno kretanje stanovništva 1995."
- *1032. Prirodno kretanje stanovništva u 1996.
- *1033. Razvedeni brakovi u 1996. Izvadak iz Statističkog izvješća br. 1032 "Prirodno kretanje stanovništva u 1996."
- *1058. Prirodno kretanje stanovništva u 1997.
- *1059. Razvedeni brakovi u 1997. Izvadak iz Statističkog izvješća br. 1058 "Prirodno kretanje stanovništva u 1997."
- *1081. Prirodno kretanje stanovništva u 1998.
- *1082. Rastavljeni brakovi u 1998. Izvadak iz Statističkog izvješća broj 1081 "Prirodno kretanje stanovništva u 1998."
- *1107. Prirodno kretanje stanovništva u 1999.
- *1108. Rastavljeni brakovi u 1999. Izvadak iz Statističkog izvješća broj 1107 "Prirodno kretanje stanovništva u 1999."
- *1138. Prirodno kretanje stanovništva u 2000.
- *1139. Rastavljeni brakovi u 2000.
- *1168. Prirodno kretanje stanovništva u 2001.
- *1169. Rastavljeni brakovi u 2001.
- *1201. Prirodno kretanje stanovništva u 2002.
- *1202. Rastavljeni brakovi u 2002.
- *1232. Prirodno kretanje stanovništva u 2003.
- *1233. Rastavljeni brakovi u 2003.
- *1267. Prirodno kretanje stanovništva u 2004.
- *1268. Razvedeni brakovi u 2004.
- *1299. Prirodno kretanje stanovništva u 2005.
- *1300. Razvedeni brakovi u 2005.
- *1328. Prirodno kretanje stanovništva u 2006.
- *1329. Razvedeni brakovi u 2006.
- *1356. Prirodno kretanje stanovništva u 2007.
- *1357. Razvedeni brakovi u 2007.
- *1383. Prirodno kretanje stanovništva u 2008.
- *1384. Razvedeni brakovi u 2008.
- *1411. Prirodno kretanje stanovništva u 2009.
- *1412. Razvedeni brakovi u 2009.
- *1439. Prirodno kretanje stanovništva u 2010.
- *1440. Razvedeni brakovi u 2010.
- *1466. Prirodno kretanje stanovništva u 2011.
- *1467. Razvedeni brakovi u 2011.
- 1494. Prirodno kretanje stanovništva u 2012.
- 1495. Razvedeni brakovi u 2012.
- 1518. Prirodno kretanje stanovništva u 2013.
- 1519. Razvedeni brakovi u 2013.
- 1542. Prirodno kretanje stanovništva u 2014.
- 1567. Prirodno kretanje stanovništva u 2015.
- 1596. Prirodno kretanje stanovništva u 2016.
- 1618. Prirodno kretanje stanovništva u 2017.
- 1641. Prirodno kretanje stanovništva u 2018.
- 1662. Prirodno kretanje stanovništva u 2019.
- 1684. Prirodno kretanje stanovništva u 2020.

II. METODOLOŠKE UPUTE

- *23.1. Upute za matičare (Izvadak iz Metodoloških uputa broj 23 "Metodologija statistike rođenih")
- *24.1. Upute za matičare (Izvadak iz Metodoloških uputa broj 24 "Metodologija statistike umrlih")
- *32.1. Upute za matičare (Izvadak iz "Metodologije statistike sklopljenih brakova")
- *49. Metodologija statistike rođenih
- *55. Metodologija statistike umrlih

I. STATISTICAL REPORTS

(continued)

Population

- *1015 *Natural Change of Population in 1995*
- *1016 *Divorces in 1995. Extract from Statistical Report No. 1015, "Natural Change of Population in 1995"*
- *1032 *Natural Change of Population in 1996*
- *1033 *Divorces in 1996. Extract from Statistical Report No. 1032, "Natural Change of Population in 1996"*
- *1058 *Natural Change of Population in 1997*
- *1059 *Divorces in 1997. Extract from Statistical Report No. 1058, "Natural Change of Population in 1997"*
- *1081 *Natural Change of Population in 1998*
- *1082 *Divorces in 1998. Extract from Statistical Report No. 1081, "Natural Change of Population in 1998"*
- *1107 *Vital Statistics Report in 1999*
- *1108 *Divorces in 1999. Extract from Statistical Report No. 1107, "Natural Change of Population in 1999"*
- *1138 *Natural Change of Population in 2000*
- *1139 *Divorces in 2000*
- *1168 *Natural Change of Population in 2001*
- *1169 *Divorces in 2001*
- *1201 *Natural Change of Population in 2002*
- *1202 *Divorces in 2002*
- *1232 *Natural Change of Population in 2003*
- *1233 *Divorces in 2003*
- *1267 *Vital Statistics Report, 2004*
- *1268 *Divorces in 2004*
- *1299 *Vital Statistics Report in 2005*
- *1300 *Divorces in 2005*
- *1328 *Vital Statistics Report in 2006*
- *1329 *Divorces in 2006*
- *1356 *Vital Statistics Report in 2007*
- *1357 *Divorces in 2007*
- *1383 *Vital Statistics Report in 2008*
- *1384 *Divorces in 2008*
- *1411 *Vital Statistics Report in 2009*
- *1412 *Divorces in 2009*
- *1439 *Natural Change in Population in 2010*
- *1440 *Divorces in 2010*
- *1466 *Natural Change in Population in 2011*
- *1467 *Divorces in 2011*
- 1494 *Natural Change in Population in 2012*
- 1495 *Divorces in 2012*
- 1518 *Natural Change in Population in 2013*
- 1519 *Divorces in 2013*
- 1542 *Natural Change in Population in 2014*
- 1567 *Natural Change in Population in 2015*
- 1596 *Natural Change in Population, 2016*
- 1618 *Natural Change in Population, 2017*
- 1641 *Natural Change in Population, 2018*
- 1662 *Natural Change in Population, 2019*
- 1684 *Natural Change in Population, 2020*

II. METHODOLOGICAL GUIDELINES

- *23.1 *Guidelines for Registrars (Extract from the Methodological Guidelines No. 23 "Methodology of Birth Statistics")*
- *24.1 *Guidelines for Registrars (Extract from the Methodological Guidelines No. 24 "Methodology of Death Statistics")*
- *32.1 *Guidelines for Registrars (Extract from the "Methodology of Marriage Statistics")*
- *49 *Methodology of Birth Statistics*
- *55 *Methodology of Death Statistics*