

# 1702

Osnovne škole i dječji vrtići i druge pravne osobe koje ostvaruju programe predškolskog odgoja, kraj šk. g. 2020./2021. i početak šk./ped. g. 2021./2022.

---

*Basic Schools and Kindergartens and Other Legal Entities Implementing Preschool Education Programmes, End of 2020/2021 and Beginning of 2021/2022 School/Pedagogic Year*





# 1702

Osnovne škole i dječji vrtići i druge pravne osobe koje ostvaruju programe predškolskog odgoja, kraj šk. g. 2020./2021. i početak šk./ped. g. 2021./2022.

---

*Basic Schools and Kindergartens and Other Legal Entities Implementing Preschool Education Programmes, End of 2020/2021 and Beginning of 2021/2022 School/Pedagogic Year*

**Objavljuje i tiska Državni zavod za statistiku Republike Hrvatske, Zagreb, Ilica 3, p. p. 80.**  
*Published and printed by the Croatian Bureau of Statistics, Zagreb, Ilica 3, P. O. B. 80*

**Telefon/ Phone:** (+385 1) 48 06 111

**Elektronička pošta/ E-mail:** stat.info@dzs.hr  
**Internetske stranice/ Web site:** https://dzs.gov.hr  
**Novinarski upiti/ Press corner:** press@dzs.hr

**Odgovorne osobe:**  
*Persons responsible:*

**Dubravka Rogić Hadžalić, načelnica Sektora demografskih i društvenih statistika**  
*Dubravka Rogić Hadžalić, Director of Demographic and Social Statistics Directorate*

**Lidija Brković, glavna ravnateljica**  
*Lidija Brković, Director General*

**Priredila:** Kristina Piškor  
*Prepared by:*

**Redaktorica:** Marija Gojević  
*Sub-editor:*

**Urednica:** Ljiljana Ostroški  
*Editor-in-Chief:*

**Lektorica za hrvatski jezik:** Maja Gregorić  
*Language Editor for the Croatian Language:*

**Prevoditeljica i lektorica za engleski jezik:** Gordana Štampar  
*Translator and Language Editor for the English Language:*

**Tehnička urednica:** Ankica Bajzek Cesar  
*Technical Editor:*

**Statistička izvješća** ISSN 1332 – 0297  
*Statistical Reports*

**MOLIMO KORISNIKE DA PRI KORIŠTENJU PODATAKA NAVEDU IZVOR.**  
**USERS ARE KINDLY REQUESTED TO STATE THE SOURCE.**

**Tiskano u 30 primjeraka.**  
*Printed in 30 copies.*

**Služba za odnose s korisnicima i zaštitu podataka**  
*Customer Relations and Data Protection Department*

**Informacije i korisnički zahtjevi**  
*Information and user requests*

**Pretplata publikacija**  
*Subscription*

**Telefon/ Phone:** (+385 1) 48 06 138, 48 06 154  
**Elektronička pošta/ E-mail:** stat.info@dzs.hr

**Telefon/ Phone:** (+385 1) 48 06 115  
**Elektronička pošta/ E-mail:** prodaja@dzs.hr

# SADRŽAJ

## CONTENTS

UVOD INTRODUCTION .....	7
KRATICE I ZNAKOVI ABBREVIATIONS AND SYMBOLS .....	8
METODOLOŠKA OBJAŠNJENJA NOTES ON METHODOLOGY .....	9
KOMENTAR COMMENTARY .....	11
KRAJ ŠKOLSKE GODINE END OF SCHOOL YEAR .....	13
1. OSNOVNE ŠKOLE OD 2016./2017. DO 2020./2021. BASIC SCHOOLS, 2016/2017 – 2020/2021 .....	13
1.1. Redovite osnovne škole od 2016./2017. do 2020./2021. Regular basic schools, 2016/2017 – 2020/2021 .....	13
G-1. Učenici osnovnih škola od 2016./2017. do 2020./2021. Pupils in basic schools, 2016/2017 – 2020/2021 .....	13
1.2. Osnovne škole za djecu i mladež s teškoćama u razvoju od 2016./2017. do 2020./2021. Basic schools for disabled children and youth, 2016/2017 – 2020/2021 .....	13
2. OSNOVNE ŠKOLE – KRAJ ŠKOLSKE GODINE 2020./2021. BASIC SCHOOLS – END OF 2020/2021 SCHOOL YEAR .....	14
2.1. Osnovne škole, razredni odjeli, učenici, učitelji i stručni suradnici, kraj školske godine 2020./2021. Basic schools, class units, pupils, teachers and assistants, end of 2020/2021 school year .....	14
2.2. Osnovne škole prema vrsti, učenici i učitelji, kraj školske godine 2020./2021. Basic schools, by kind, pupils and teachers, end of 2020/2021 school year .....	14
2.3. Osnovne škole prema vrsti i broju razrednih odjela, kraj školske godine 2020./2021. Basic schools, by kind and by number of class units, end of 2020/2021 school year .....	15
2.4. Osnovne škole prema broju učenika, kraj školske godine 2020./2021. Basic schools, by number of pupils, end of 2020/2021 school year .....	15
2.5. Učenici osnovnih škola prema uspjehu i po razredima, kraj školske godine 2020./2021. Pupils in basic schools, by achievement and by grades, end of 2020/2021 school year .....	16
G-2. Učenici osnovnih škola prema uspjehu i po razredima, kraj školske godine 2020./2021. Pupils in basic schools, by achievement and by grades, end of 2020/2021 school year .....	16
2.6. Učenici osnovnih škola koji uče strane jezike po razredima i nastavnici koji predaju strane jezike, kraj školske godine 2020./2021. Pupils in basic schools learning foreign languages, by grades and teachers teaching foreign languages, end of 2020/2021 school year .....	17
2.7. Učenici s teškoćama u razvoju integrirani u osnovne škole, kraj školske godine 2020./2021. Disabled pupils integrated in basic schools, end of 2020/2021 school year .....	17
2.8. Osnovne škole s prehranom u školi i korisnici prehrane, kraj školske godine 2020./2021. Basic schools providing school meals and pupils taking school meals, end of 2020/2021 school year .....	17
2.9. Osnovne škole, razredni odjeli, učenici i učitelji s nastavom na jeziku i pismu nacionalnih manjina, kraj školske godine 2020./2021. Basic schools, class units, pupils and teachers providing education in languages and scripts of ethnic minorities, end of 2020/2021 school year .....	18
2.10. Učenici u školama na jeziku i pismu nacionalnih manjina prema uspjehu i po razredima, kraj školske godine 2020./2021. Pupils in schools providing education in languages and scripts of ethnic minorities, by achievement and by grades, end of 2020/2021 school year .....	18
2.11. Osnovne škole za djecu i mladež s teškoćama u razvoju, razredni odjeli i učenici, kraj školske godine 2020./2021. Basic schools for disabled children and youth, class units and pupils, end of 2020/2021 school year .....	19
2.12. Učenici u obrazovnim skupinama u osnovnim školama za djecu i mladež s teškoćama u razvoju, kraj školske godine 2020./2021. Pupils in educational groups in basic schools for disabled children and youth, end of 2020/2021 school year .....	19
2.13. Učenici osnovnih škola za djecu i mladež s teškoćama u razvoju prema uspjehu i po razredima, kraj školske godine 2020./2021. Pupils in basic schools for disabled children and youth, by achievement and by grades, end of 2020/2021 school year .....	20

2.14.	Učenci osnovnih škola za djecu i mladež s teškoćama u razvoju koji uče strane jezike po razredima i nastavnici koji predaju strane jezike, kraj školske godine 2020./2021. <i>Pupils in basic schools for disabled children and youth learning foreign languages, by grades, and teachers teaching foreign languages, end of 2020/2021 school year</i>	20
2.15.	Učitelji i stručni suradnici u osnovnim školama za djecu i mladež s teškoćama u razvoju prema spolu i vrsti radnog vremena, kraj školske godine 2020./2021. <i>Teachers and assistants in basic schools for disabled children and youth, by sex and working time, end of 2020/2021 school year</i>	21
2.16.	Posebno osnovno obrazovanje <i>Special basic education</i>	22
2.16.1.	Škole prema statusu, učenici i učitelji, kraj školske godine 2020./2021. <i>Schools, by status, pupils and teachers, end of 2020/2021 school year</i>	22
2.16.2.	Učenici u osnovnim umjetničkim školama koji su završili školu po odsjecima, kraj školske godine 2020./2021. <i>Pupils in basic art schools who completed school, by departments, end of 2020/2021 school year</i>	23
3.	<b>OSNOVNE ŠKOLE PO ŽUPANIJAMA I GRADOVIMA/OPĆINAMA – KRAJ ŠKOLSKE GODINE 2020./2021.</b> <b>BASIC SCHOOLS, BY COUNTIES AND TOWNS/MUNICIPALITIES – END OF 2020/2021 SCHOOL YEAR</b>	24
3.1.	Osnovne škole, razredni odjeli, učenici i učitelji, kraj školske godine 2020./2021. <i>Basic schools, class units, pupils and teachers, end of 2020/2021 school year</i>	24
3.2.	Osnovne škole za djecu i mladež s teškoćama u razvoju, razredni odjeli, učenici i učitelji, kraj školske godine 2020./2021. <i>Basic schools for disabled children and youth, class units, pupils and teachers, end of 2020/2021 school year</i>	58
3.3.	Osnovne umjetničke škole, učenici i učitelji, kraj školske godine 2020./2021. <i>Basic art schools, pupils and teachers, end of 2020/2021 school year</i>	61
3.4.	Osnovno obrazovanje odraslih, škole, učenici i učitelji, kraj školske godine 2020./2021. <i>Basic education of adults, schools, pupils and teachers, end of 2020/2021 school year</i>	66
	<b>POČETAK ŠKOLSKE GODINE</b> <b>BEGINNING OF SCHOOL YEAR</b>	67
4.	<b>OSNOVNE ŠKOLE OD 2017./2018. DO 2021./2022.</b> <b>BASIC SCHOOLS, 2017/2018 – 2021/2022</b>	67
4.1.	Redovite osnovne škole od 2017./2018. DO 2021./2022. <i>Regular basic schools, 2017/2018 – 2021/2022</i>	67
G-3.	Učenici osnovnih škola od 2017./2018. DO 2021./2022. <i>Pupils in basic schools, 2017/2018 – 2021/2022</i>	67
4.2.	Osnovne škole za djecu i mladež s teškoćama u razvoju od 2017./2018. DO 2021./2022. <i>Basic schools for disabled children and youth, 2017/2018 – 2021/2022</i>	67
5.	<b>OSNOVNE ŠKOLE – POČETAK ŠKOLSKE GODINE 2021./2022.</b> <b>BASIC SCHOOLS – BEGINNING OF 2021/2022 SCHOOL YEAR</b>	68
5.1.	Osnovne škole, razredni odjeli i učitelji, početak školske godine 2021./2022. <i>Basic schools, class units and teachers, beginning of 2021/2022 school year</i>	68
5.2.	Učitelji i stručni suradnici u osnovnim školama prema dobnim skupinama i spolu, početak školske godine 2021./2022. <i>Teachers and assistants in basic schools, by age groups and sex, beginning of 2021/2022 school year</i>	68
5.3.	Upisani učenici osnovnih škola (i ponavljači) po razredima i prema spolu, početak školske godine 2021./2022. <i>Pupils enrolled in basic schools (including repeaters), by grades and sex, beginning of 2021/2022 school year</i>	69
5.4.	Upisani učenici osnovnih škola po razredima, prema spolu i godinama rođenja, početak školske godine 2021./2022. <i>Pupils enrolled in basic schools, by grades, sex and year of birth, beginning of 2021/2022 school year</i>	71
5.5.	Učenici strani državljanima u osnovnim školama prema spolu, početak školske godine 2021./2022. <i>Pupils foreign citizens in basic schools, by sex, beginning of 2021/2022 school year</i>	72
5.6.	Opremljenost osnovnih škola računalima, početak školske godine 2021./2022. <i>Basic schools equipped with computers, beginning of 2021/2022 school year</i>	74
G-4.	Upisani učenici osnovnih škola po razredima i prema spolu, početak školske godine 2021./2022. <i>Pupils enrolled in basic schools, by grades and sex, beginning of 2021/2022 school year</i>	74
5.7.	Osnovne škole za djecu i mladež s teškoćama u razvoju, razredni odjeli, učitelji i stručni suradnici, početak školske godine 2021./2022. <i>Basic schools for disabled children and youth, class units, teachers and assistants, beginning of 2021/2022 school year</i>	75

5.8.	Učenici u obrazovnim skupinama u osnovnim školama za djecu i mladež s teškoćama u razvoju, početak školske godine 2021./2022. <i>Pupils in educational groups in basic schools for disabled children and youth, beginning of 2021/2022 school year</i> .....	75
5.9.	Upisani učenici osnovnih škola za djecu i mladež s teškoćama u razvoju po razredima, prema spolu i vrstama smetnji, početak školske godine 2021./2022. <i>Pupils enrolled in basic schools for disabled children and youth, by grades, sex and types of disabilities, beginning of 2021/2022 school year</i> .....	76
5.10.	Upisani učenici osnovnih škola za djecu i mladež s teškoćama u razvoju po razredima, prema spolu i godinama rođenja, početak školske godine 2021./2022. <i>Pupils enrolled in basic schools for disabled children and youth, by grades, sex and year of birth, beginning of 2021/2022 school year</i> .....	77
5.11.	Posebno osnovno obrazovanje <i>Special basic education</i> .....	77
5.11.1.	Škole prema statusu, upisani učenici i učitelji, početak školske godine 2021./2022. <i>Schools, by status, pupils enrolled and teachers, beginning of 2021/2022 school year</i> .....	77
5.11.2.	Upisani učenici osnovnih umjetničkih škola po razredima, prema spolu i godinama rođenja, početak školske godine 2021./2022. <i>Pupils enrolled in basic art schools, by grades, sex and year of birth, beginning of 2021/2022 school year</i> .....	78
6.	OSNOVNE ŠKOLE PO ŽUPANIJAMA I GRADOVIMA/OPĆINAMA – POČETAK ŠKOLSKE GODINE 2021./2022. <i>BASIC SCHOOLS, BY COUNTIES AND TOWNS/MUNICIPALITIES – BEGINNING OF 2021/2022 SCHOOL YEAR</i> .....	80
6.1.	Osnovne škole, razredni odjeli, učenici i učitelji, početak školske godine 2021./2022. <i>Basic schools, class units, pupils and teachers, beginning of 2021/2022 school year</i> .....	80
6.2.	Osnovne škole za djecu i mladež s teškoćama u razvoju, razredni odjeli, učenici i učitelji, početak školske godine 2021./2022. <i>Basic schools for disabled children and youth, class units, pupils and teachers, beginning of 2021/2022 school year</i> .....	93
6.3.	Osnovne umjetničke škole, učenici i učitelji, početak školske godine 2021./2022. <i>Basic art schools, pupils and teachers, beginning of 2021/2022 school year</i> .....	96
7.	DJEČJI VRTIĆI I DRUGE PRAVNE OSOBE KOJE OSTVARUJU PROGRAME PREDŠKOLSKOG ODGOJA OD 2017./2018. DO 2021./2022. <i>KINDERGARTENS AND OTHER LEGAL ENTITIES IMPLEMENTING PRESCHOOL EDUCATION PROGRAMMES, 2017/2018 – 2021/2022</i> .....	100
7.1.	Djeca u dječjim vrtićima i drugim pravnim osobama koje ostvaruju programe predškolskog odgoja od 2017./2018. do 2021./2022. <i>Children in kindergartens and other legal entities implementing preschool education programmes, 2017/2018 – 2021/2022</i> .....	100
7.2.	Djeca u dječjim vrtićima i drugim pravnim osobama koje ostvaruju programe predškolskog odgoja prema spolu i godinama života od 2017./2018. do 2021./2022. <i>Children in kindergartens and other legal entities implementing preschool education programmes, by sex and age, 2017/2018 – 2021/2022</i> .....	100
7.3.	Zaposleni u dječjim vrtićima i drugim pravnim osobama koje ostvaruju programe predškolskog odgoja od 2017./2018. do 2021./2022. <i>Persons employed in kindergartens and other legal entities implementing preschool education programmes, 2017/2018 – 2021/2022</i> .....	101
7.4.	Program predškole u dječjim vrtićima i drugim pravnim osobama koje ostvaruju programe predškolskog odgoja, skupine, djeca, odgojitelji i učitelji od 2016./2017. do 2020./2021. <i>Preschool programme in kindergartens and other legal entities implementing preschool education programmes, groups, children, kindergarten teachers and teachers, 2016/2017 – 2020/2021</i> .....	101
G-5.	Djeca u dječjim vrtićima i drugim pravnim osobama koje ostvaruju programe predškolskog odgoja prema spolu od 2017./2018. do 2021./2022. <i>Children in kindergartens and other legal entities implementing preschool education programmes, by sex, 2017/2018 – 2021/2022</i> .....	101
8.	DJEČJI VRTIĆI I DRUGE PRAVNE OSOBE KOJE OSTVARUJU PROGRAME PREDŠKOLSKOG ODGOJA – POČETAK PEDAGOŠKE GODINE 2021./2022. <i>KINDERGARTENS AND OTHER LEGAL ENTITIES IMPLEMENTING PRESCHOOL EDUCATION PROGRAMMES – BEGINNING OF 2021/2022 PEDAGOGIC YEAR</i> .....	102
8.1.	Dječji vrtići i druge pravne osobe koje ostvaruju programe predškolskog odgoja, početak pedagoške godine 2021./2022. <i>Kindergartens and other legal entities implementing preschool education programmes, beginning of 2021/2022 pedagogic year</i> .....	102

8.2.	Vrsta programa predškolskog odgoja, početak pedagoške godine 2021./2022. <i>Kind of preschool education programme, beginning of 2021/2022 pedagogic year</i> .....	102
8.3.	Djeca u dječjim vrtićima i drugim pravnim osobama koje ostvaruju programe predškolskog odgoja prema spolu i godinama života, početak pedagoške godine 2021./2022. <i>Children in kindergartens and other legal entities implementing preschool education programmes, by sex and age, beginning of 2021/2022 pedagogic year</i> .....	103
8.4.	Djeca u dječjim vrtićima i drugim pravnim osobama koje ostvaruju programe predškolskog odgoja prema spolu i duljini dnevnog boravka u satima, početak pedagoške godine 2021./2022. <i>Children in kindergartens and other legal entities implementing preschool education programmes, by sex and by time spent daily in preschool programmes, beginning of 2021/2022 pedagogic year</i> .....	103
8.5.	Zaposleni u dječjim vrtićima, programima predškole i kraćim programima prema vrsti radnog vremena, početak pedagoške godine 2021./2022. <i>Persons employed in kindergartens, preschool programmes and shorter programmes, by working time, beginning of 2021/2022 pedagogic year</i> .....	104
8.6.	Odgojne skupine i djeca za koju se program predškolskog odgoja izvodi na jeziku različitu od hrvatskoga, početak pedagoške godine 2021./2022. <i>Educational groups and children in preschool programme, carried out in language different from Croatian, beginning of 2021/2022 pedagogic year</i> .....	104
8.7.	Dječji vrtići i druge pravne osobe prema kraćim programima, početak pedagoške godine 2021./2022. <i>Kindergartens and other legal entities, by shorter programmes, beginning of 2021/2022 pedagogic year</i> .....	105
8.8.	Djeca u dječjim vrtićima i drugim pravnim osobama prema stranom jeziku koji uče, početak pedagoške godine 2021./2022. <i>Children in kindergartens and other legal entities, by foreign language they learn, beginning of 2021/2022 pedagogic year</i> .....	105
8.9.	Jedinice, skupine, djeca, odgojitelji i učitelji u programu predškole ostvarenome u školskoj godini 2020./2021. <i>Units, groups, children, kindergarten teachers and teachers in preschool programme implemented in 2020/2021 pedagogic year</i> .....	105
8.10.	Djeca strani državljanji, početak pedagoške godine 2021./2022. <i>Children foreign citizens, beginning of 2021/2022 pedagogic year</i> .....	106
8.11.	Djeca u dječjim vrtićima i drugim pravnim osobama koje ostvaruju programe predškolskog odgoja za djecu s teškoćama u razvoju prema spolu i godinama života, početak pedagoške godine 2021./2022. <i>Children in kindergartens and other legal entities implementing preschool education programmes for disabled children, by sex and age, beginning of 2021/2022 pedagogic year</i> .....	107
8.12.	Djeca u dječjim vrtićima i drugim pravnim osobama koje ostvaruju programe predškolskog odgoja za djecu u jasličkim odgojnim skupinama prema spolu i godinama života, početak pedagoške godine 2021./2022. <i>Children in kindergartens and other legal entities implementing preschool education programmes for children in nursery groups, by sex and age, beginning of 2021/2022 pedagogic year</i> .....	107
G-6.	Djeca u dječjim vrtićima i drugim pravnim osobama koje ostvaruju programe predškolskog odgoja prema spolu i godinama života, početak pedagoške godine 2021./2022. <i>Children in kindergartens and other legal entities implementing preschool education programmes, by sex and age, beginning of 2021/2022 pedagogic year</i> .....	107
9.	<b>DJEČJI VRTIĆI I DRUGE PRAVNE OSOBE KOJE OSTVARUJU PROGRAME PREDŠKOLSKOG ODGOJA PO ŽUPANIJAMA I GRADOVIMA/OPĆINAMA – POČETAK PEDAGOŠKE GODINE 2021./2022. KINDERGARTENS AND OTHER LEGAL ENTITIES IMPLEMENTING PRESCHOOL EDUCATION PROGRAMMES, BY COUNTIES AND TOWNS/MUNICIPALITIES – BEGINNING OF 2021/2022 PEDAGOGIC YEAR</b> .....	108
9.1.	Dječji vrtići i druge pravne osobe, djeca i zaposleni, početak pedagoške godine 2021./2022. <i>Kindergartens and other legal entities, children and employed persons, beginning of 2021/2022 pedagogic year</i> .....	108
<b>OBJAVLJENE PUBLIKACIJE IZ PODRUČJA STATISTIKE OSNOVNOG OBRAZOVANJA ISSUED PUBLICATIONS IN BASIC EDUCATION STATISTICS</b> .....		121



## UVOD

Statistička izvješća Državnog zavoda za statistiku publikacije su s detaljnim podacima iz različitih područja statističkih istraživanja, a svako sadržava cjelovit pregled podataka jednoga statističkog istraživanja ili više njih.

Serijska publikacija Statistička izvješća nastavak je serije Dokumentacije, koja se do 1965. objavljivala povremeno, i to kao Bilteni, Publikacije i Saopćenja. Od 1965. objavljuje se redovito, a od 1997. nosi sadašnje ime.

Statistička izvješća "Osnovne škole i dječji vrtići i druge pravne osobe koje ostvaruju programe predškolskog odgoja, kraj školske godine i početak školske/pedagoške godine" izrađena su na temelju obrade statističkih izvještaja koje osnovne škole ispunjavaju na kraju svake školske godine, odnosno na temelju obrade statističkih izvještaja koje osnovne škole i dječji vrtići i druge pravne osobe koje ostvaruju programe predškolskog odgoja ispunjavaju na početku svake školske/pedagoške godine.

Retrospektivni podaci o osnovnim školama na kraju školske godine u ovom broju Statističkih izvješća obuhvaćaju razdoblje od školske godine 2016./2017. do 2020./2021., a podaci o osnovnim školama i dječjim vrtićima i drugim pravnim osobama koje ostvaruju programe predškolskog odgoja na početku školske/pedagoške godine obuhvaćaju razdoblje od školske godine 2017./2018. do 2021./2022. Podaci za osnovne škole na kraju školske godine 2020./2021. te podaci za osnovne škole i dječje vrtiće i druge pravne osobe koje ostvaruju programe predškolskog odgoja na početku školske/pedagoške godine 2021./2022. dani su za Republiku Hrvatsku u cjelini i posebno za županije i gradove/općine.

Rezultati istraživanja iz područja statistike obrazovanja objavljuju se i u drugim statističkim publikacijama: Statističkim informacijama i Priopćenjima.

Statistička izvješća sadržavaju uvod, metodološka objašnjenja, komentar, tablični pregled i grafičke prikaze.

Na kraju Statističkih izvješća objavljuje se popis objavljenih publikacija iz obrađenog područja.

## INTRODUCTION

*The statistical reports of the Croatian Bureau of Statistics are publications with detailed data from different areas of statistical research, where each of them contains a complete overview of data from one or several statistical surveys.*

*The series entitled the Statistical Reports is a continuation of the series under the heading Documentations, which was published periodically as Bulletins, Publications and Releases until 1965. Since 1965, it has been published regularly and, since 1997, it has been published under the present heading.*

*The Statistical Reports Basic Schools and Kindergartens and Other Legal Entities Implementing Preschool Education Programmes, End of School Year and Beginning of School/Pedagogic Year are made on the basis on processed statistical reports filled in by basic schools at the end of each school year, that is, processed statistical reports filled in by basic schools and kindergartens as well as other legal entities implementing preschool programmes at the beginning of each school/pedagogic year.*

*Retrospective data on basic schools at the end of the school year cover the period from the 2016/2017 to 2020/2021 school year and data on basic schools and kindergartens as well as other legal entities implementing preschool programmes at the beginning of a school/pedagogic year cover the period from the 2017/2018 to 2021/2022 school/pedagogic year. The data on basic schools at the end of the 2020/2021 school year and the data on basic schools and kindergartens as well as other legal entities implementing preschool programmes at the beginning of the 2021/2022 school/pedagogic year are presented for the whole Republic of Croatia and separately for counties and towns/municipalities.*

*The education statistics survey results are published in other statistical publications as well: the Statistical Information and First Releases.*

*Statistical reports contain an introduction, notes on methodology, commentary, tables and graphs.*

*At the end of the Statistical Reports there is a list of issued publications from the surveyed area.*

## KRATICE

COVID-19 bolest prouzročena koronavirusom

FTE ekvivalent pune zaposlenosti

NN Narodne novine

SAD Sjedinjene Američke Države

## ABBREVIATIONS

*COVID-19 COrona Virus Disease-19*

*FTE full-time equivalent*

*NN Narodne novine, official gazette of the Republic Croatia*

*USA United States of America*

## ZNAKOVI

- nema pojave

... ne raspolaže se podatkom

: pojava nije moguća

## SYMBOLS

- *no occurrence*

... *data not available*

: *occurrence is not possible*

## METODOLOŠKA OBJAŠNJENJA

### Izvori i metode prikupljanja podataka

Podaci o školama/obrazovnim ustanovama, učenicima i učiteljima za ovo Statističko izvješće prikupljeni su na kraju i početku školske godine. Statistički list za osnovne škole (obrazac Š-O/KP), Statistički list za osnovne škole za djecu i mladež s teškoćama u razvoju (obrazac Š-O-SP/KP), Statistički list za osnovne umjetničke škole (obrazac Š-O-U/KP) i Statistički list za osnovne škole za odrasle (obrazac Š-O-OD/K) za ova statistička istraživanja ispunjavaju škole/obrazovne ustanove, a Godišnji izvještaj za dječje vrtiće i druge pravne osobe koje ostvaruju programe predškolskog odgoja (obrazac DV-PO) ispunjavaju dječji vrtići i druge pravne osobe koje ostvaruju programe predškolskog odgoja.

### Obuhvat i usporedivost

Statističkim istraživanjima obuhvaćene su osnovne škole i dječji vrtići te druge pravne osobe koje ostvaruju programe predškolskog odgoja na području Republike Hrvatske, a podaci su usporedivi s podacima iz prijašnjih školskih/pedagoških godina.

Od pedagoške godine 2004./2005. proširen je obuhvat statističkog istraživanja o dječjim vrtićima i na druge pravne osobe koje ostvaruju programe predškolskog odgoja, tako da su sada obuhvaćena djeca u svim programima predškolskog odgoja – redovitim programima, programu predškole, kraćim programima i programima predškolskog odgoja pri drugim pravnim osobama.

### Definicije i objašnjenja

U obrazovnom sustavu Republike Hrvatske osnovno obrazovanje organizirano je s obzirom na namjenu kao redovito i posebno obrazovanje (umjetničko osnovno obrazovanje i obrazovanje odraslih).

**Školom** se smatra svaka skupina učenika koja prati nastavu određene vrste i stupnja po istovrsnome nastavnom planu i programu na određenoj lokaciji.

U osnovnom obrazovanju školom se smatra i svaka područna škola.

**Osnovno obrazovanje** traje osam godina, obvezatno je za svu djecu od šest do 15 godina, a cilj mu je stjecanje općeg znanja, koje se ostvaruje prema jedinstvenim nastavnim planovima i programima.

**Osnovno obrazovanje djece i mladeži s teškoćama u razvoju** provodi se u posebnim ustanovama odgoja i obrazovanja i osnovnim školama u posebnim obrazovnim skupinama ili razrednim odjelima prema programima prilagođenima njihovim posebnim potrebama.

Broj osnovnih škola za djecu i mladež s teškoćama u razvoju jednak je broju ustanova za odgoj i obrazovanje djece i mladeži s teškoćama u razvoju, uvećan za broj škola koje u svom sastavu imaju razredne odjele za učenike s teškoćama u razvoju.

## NOTES ON METHODOLOGY

### Sources and methods of data collection

*The data on schools/educational institutions, pupils and teachers for this statistical survey were collected at the end and at the beginning of a school year. The Statistical Report on Basic Schools (Š-O/KP form), the Statistical Report on Basic Schools for Disabled Children and Youth (Š-O-SP/KP form), the Statistical Report on Basic Art Schools (Š-O-U/KP form) and the Statistical Report on Basic Schools for Adults (Š-O-OD/K form) are filled in by basic schools/educational institutions, while the Annual Report for Kindergartens and Other Legal Entities Implementing Preschool Education (DV-PO form) are filled in by kindergartens and other specialised legal institutions implementing preschool education.*

### Coverage and comparability

*Statistical surveys cover basic schools and kindergartens as well as other legal entities implementing preschool education programmes on the territory of the Republic of Croatia and data are comparable to the data from the previous school/pedagogic years.*

*Since the 2004/2005 pedagogic year, the coverage of the statistical survey on kindergartens has been expanded to other legal entities implementing preschool education programmes. Therefore, the children in all education preschool programmes are now covered – in regular programmes, preschool programmes, short programmes and other legal entities' preschool programmes.*

### Definitions and explanations

*Considering purpose, the basic education in the educational system of the Republic of Croatia is organised as regular and special education (basic art education and basic adults' education).*

*School is considered to be any group of pupils following classes of a particular type and stage according to a uniform education plan and programme at a particular location.*

*Regarding basic education, each satellite school is also considered a basic school.*

*Basic education lasts for eight years and, as a rule, it is compulsory for all children between the age of six and fifteen, its purpose being to enable pupils to achieve basic education, realised according to uniform educational plans and programmes.*

*Basic education of disabled children and youth is carried out in special schools and basic schools in special training-educational groups and class units for disabled pupils, according to programmes adjusted to their special needs.*

*The number of basic schools for disabled children and youth equals the number of institutions for education of disabled children and youth, enlarged by the number of schools comprising class units for disabled pupils.*

Integrirani učenici jesu učenici s teškoćama u razvoju koji su uključeni u redovite razredne odjele po redovitome ili prilagođenom programu (prikazani su u tablici 2.7., a podaci o njima uključeni su i u tablice 2.1., 2.2., 2.5., 2.6. i 2.8.).

**Osnovne umjetničke škole** (glazbene i plesne) pripremaju djecu za nastavak školovanja u srednjim umjetničkim školama, a učenici pohađaju te škole usporedo s osnovnom školom u kojoj stječu obvezatno osnovno obrazovanje.

Za osnovne glazbene i plesne škole ne može se iskazati broj razrednih odjela jer se nastava izvodi po odsjecima.

**Osnovno obrazovanje odraslih** provodi se u osnovnim školama i drugim ustanovama ovlaštenima za to. Odrasli mogu steći obrazovanje pohađanjem nastave ili samo polaganjem ispita.

U podatke o učiteljima i stručnim suradnicima, uz osobe zaposlene na temelju ugovora o radu, uključene su i osobe angažirane na temelju ugovora o djelu ili autorskog ugovora.

Ekvivalent pune zaposlenosti jest vrijeme u kojem je osoba zaposlena u obrazovnom sustavu radila u odnosu na zakonom propisano radno vrijeme u jednoj školskoj godini.

Ekvivalent pune zaposlenosti računa se tako da se izračuna udio ostvarenih sati u odnosu na punu normu sati. Ako je učitelj/stručni suradnik ostvario 12 sati, a norma je 22 sata, FTE je  $12/22 = 0,55$ .

**Čisti razredni odjeli** jesu oni u kojima se nastava izvodi samo za učenike jednog razreda.

**Kombinirani razredni odjeli** jesu oni u kojima se nastava izvodi za učenike dvaju ili više razreda.

**Predškolski odgoj** organizira se i provodi za djecu od navršениh šest mjeseci života do polaska u osnovnu školu.

## Programi predškolskog odgoja i naobrazbe

Programi predškolskog odgoja i naobrazbe te skrbi o djeci predškolske dobi ustrojavaju se u jasličkim i vrtičkim odgojnim skupinama u dječjem vrtiću bez obzira na osnivača, a mogu biti:

1. redoviti, cjeloviti programi
2. programi predškole – za djecu u šestoj godini života koja nisu polaznici redovitog programa predškolskog odgoja
3. kraći programi (u trajanju od jedan do tri sata na dan ili tjedan) – ustrojeni su za sva područja djelatnosti s djecom predškolske dobi (likovni, glazbeni, dramski, plesni, folklorni, sportski, vjerski, rano usvajanje stranih jezika i drugi kraći programi)
4. programi (ne dječji vrtići) predškolskog odgoja pri drugim pravnim osobama
  - pri osnovnim školama
  - pri zdravstvenim ustanovama za djecu s teškoćama u razvoju
  - pri socijalnim ustanovama za djecu s teškoćama u razvoju
  - kao igraonice u knjižnicama
  - kraći programi pri sportskim ustanovama
  - kraći programi pri kulturnim ustanovama
  - kraći programi pri udrugama.

*Integrated pupils are disabled pupils included into regular class units on a regular or adjusted programme (presented in table 2.7 and the data on them are included in tables 2.1, 2.2, 2.5, 2.6 and 2.8 as well).*

***Basic art schools (music and dance)** prepare children for the continuation of education in secondary art schools of the same kind. Pupils are obliged to concurrently attend a regular basic school.*

*It is not possible to number the class units in basic music and dance schools, since teaching is carried out in departments.*

***Adults' education** is carried out in basic schools and other licensed institutions. Adults can get education by regularly attending lessons or taking exams only.*

*The data on teachers and assistants cover persons employed on a contractual agreement, persons employed on a working contract and persons employed on an author's contract.*

*A Full-time equivalent represents the time in which a person in employment in the educational system actually worked related to the working time prescribed by law during a school year.*

*A full-time equivalent is calculated out of the share of actually worked hours divided by the full working-hours standard. If a teacher/assistant realised 12 hours, and the standard is 22 hours, FTE is  $12/22 = 0.55$ .*

***Homogenous class units** are those in which teaching is carried out just for the pupils of one class.*

***Combined class units** are those in which teaching is carried out for pupils of two or more classes.*

***Preschool education** is organised and carried out for children from six months of age until the school age.*

## Preschool education and care programmes

*Preschool education and care programmes intended for preschool children are implemented in nursery and kindergarten groups in a kindergarten, irrespective of the founder, and can be classified as follows:*

1. *Regular programmes*
2. *Preschool programmes – for children aged six who are not attending a regular preschool programme*
3. *Short programmes (in duration of one to three hours a day or a week) – intended for all areas of activities with children of preschool age (art, music, drama, dance, folk dance and songs, sport, religious, early learning of foreign languages and other short programmes)*
4. *Preschool programmes (not kindergartens) at other legal entities*
  - *Basic schools*
  - *Health institutions for disabled children*
  - *Social institutions for disabled children*
  - *Playrooms in libraries*
  - *Short programmes at sports institutions*
  - *Short programmes at cultural institutions*
  - *Short programmes at associations.*

**Dječji vrtići** jesu ustanove koje obavljaju djelatnost predškolskog odgoja i obrazovanja.

Dječji vrtić može osnovati Republika Hrvatska i jedinice lokalne uprave (državni vrtići), vjerske zajednice (vrtići vjerskih zajednica) te druge domaće pravne i fizičke osobe (privatni vrtići).

**Područni odjeli** jesu dislocirani dijelovi matičnog vrtića koji uključuju jednu ili više odgojnih skupina, a osnivaju ih dječji vrtići prema potrebi.

## Teritorijalni ustroj

Podaci po županijama prikazani su prema Zakonu o područjima županija, gradova i općina u Republici Hrvatskoj (NN, br. 86/06., 125/06., 16/07., 95/08., 46/10., 145/10., 37/13., 44/13., 45/13. i 110/15.) sa stanjem na dan 31. prosinca 2021.

## KOMENTAR

**Na kraju školske godine 2020./2021.** na području Republike Hrvatske djelovalo je 880 osnovnih škola (matičnih i samostalnih). Škole su u svom sastavu imale 1 120 područnih škola/odjela.

**Pad broja učenika osnovnih škola traje već četvrt stoljeća, a 70,9% osnovnih škola ima organiziranu prehranu**

Na kraju školske godine 2020./2021. broj osnovnih škola, broj razrednih odjela i broj učenika nije se bitno promijenio u odnosu na kraj školske godine 2019./2020. Udio učenica iznosi 48,7%. Iako se broj učenika nije bitnije promijenio u odnosu na prethodnu godinu, i dalje je prisutan pad koji traje već četvrt stoljeća. Državnih osnovnih škola s organiziranom prehranom ima 70,6%, a privatnih osnovnih škola 100,0%.

Odnos broja učitelja i učenika u redovitom obrazovanju u ovoj školskoj godini iznosi 1 : 8,7. U obrazovanju za djecu i mladež s teškoćama u razvoju taj je odnos 1 : 1,8. Udio žena u populaciji učitelja iznosi 81,9%.

**Više od četiri tisuće učenika polazi nastavu na jezicima nacionalnih manjina**

Prema metodologiji statističkog prikupljanja podataka, od 2 000 školskih jedinica, u 1 971 nastava se izvodi samo na jednom jeziku, i to u 1 931 škola na hrvatskom jeziku, u 11 na talijanskome, u četiri na mađarskome, u četiri na češkome i u 21 na srpskome. Osim na hrvatskom jeziku, 29 škola nastavu izvodi i na jezicima nacionalnih manjina, i to šest na mađarskome, šest na talijanskome, jedna na njemačkome, dva na češkome i 14 na srpskome. Ukupno je 4 233 učenika polazilo nastavu na jezicima nacionalnih manjina, i to 288 na češkome, 1 657 na talijanskome, 184 na mađarskome, 157 na njemačkome i 1 947 na srpskome.

**Kindergartens** are institutions that provide upbringing, care and education for preschool children.

Kindergartens can be established by the Republic of Croatia and local government units (state owned kindergartens), by religious communities (kindergartens established by religious communities) and other domestic legal entities and natural persons (private kindergartens).

**Departments** are dislocated parts of a central kindergarten, which include one or more education groups established by kindergartens as required.

## Territorial constitution

Data by counties are shown according to the Act on the Territories of Counties, Towns and Municipalities in the Republic of Croatia (NN, Nos 86/06, 125/06, 16/07, 95/08, 46/10, 145/10, 37/13, 44/13, 45/13 and 110/15) with the situation as on 31 December 2021.

## COMMENTARY

**At the end of the 2020/2021 school year,** there were 880 active (self-contained) basic schools on the territory of the Republic of Croatia, which included 1 120 satellite schools and departments.

**Decrease in the number of pupils has been present for a quarter of the century and 70.9% of basic schools provided school meals**

At the end of the 2020/2021 school year, the number of basic schools, the number of departments and the number of pupils did not significantly change compared to the end of the 2019/2020 school year. The share of female pupils was 48.7%. Although the number of pupils did not significantly change compared to the previous year, the decrease has continued for as long as a quarter of the century. There were 70.6% of state basic schools and 100.0% of private basic schools that provided school meals.

The teacher/pupil ratio in the regular education in the same school year was 1 : 8.7. The same ratio in the education of disabled children and youth was 1 : 1.8. The share of women in the total number of teachers was 81.9%.

**More than four thousand pupils attended classes conducted in languages of ethnic minorities**

According to the methodology of statistical data collection, in 2 000 school units, out of 1 971 of them, classes were conducted in one language: in 1 931 of them in Croatian, in 11 of them in Italian, in four of them in Hungarian, in four of them in Czech and in 21 of them in Serbian. Besides in Croatian, classes in 29 schools were conducted in languages of ethnic minorities: in six of them in Hungarian, in six in Italian, in one in German, in two in Czech and in 14 in Serbian. A total of 4 233 pupils attended classes conducted in languages of ethnic minorities: 288 in Czech, 1 657 in Italian, 184 in Hungarian, 157 in German and 1 947 in Serbian.

**Na početku školske godine 2021./2022.** broj osnovnih škola i broj učenika nije se bitno promijenio u odnosu na početak školske godine 2020./2021. Udio učenica iznosi 48,7%.

Odnos broja učitelja i učenika u redovitom obrazovanju iznosi 1 : 8,7. Od ukupnog broja ponavljača najveći udio odnosi se na dječake, 65,1%. Najveći udio ponavljača u višim je razredima, 71,6%, a najviše u sedmom razredu, 25,5%. Od ukupnog broja ponavljača u sedmom razredu najveći udio odnosi se na dječake, 70,2%. U obrazovanju za djecu i mladež s teškoćama u razvoju odnos broja učitelja i učenika iznosi 1 : 1,7. Udio žena u populaciji učitelja iznosi 82,2%.

Promatrajući učenike prema godinama starosti, može se primijetiti da je u redovitim školama samo 2,3% učenika mlađih od sedam godina. Isto tako, gornja granična skupina od 15 i više godina obuhvaća samo 0,7% učenika. Od toga 90,8% pohađa osmi razred.

**Na početku pedagoške godine 2021./2022.** djelovalo je ukupno 1 708 dječjih vrtića i drugih pravnih osoba koje ostvaruju programe predškolskog odgoja. Svaka teritorijalno odvojena jedinica (područni odjel) smatra se vrtićem. Bila su 1 548 dječja vrtića, od toga 1 157 čiji su osnivači Republika Hrvatska i jedinica lokalne uprave i samouprave, 332 čiji je osnivač druga domaća pravna ili fizička osoba te 59 čiji je osnivač vjerska zajednica. Pri drugim pravnim osobama bile su ustrojene 160 jedinice predškolskog odgoja, i to 123 pri osnovnim školama, šest u igraonicama pri knjižnicama te 31 u drugim ustanovama i udrugama (zdravstvenima, socijalnima, kulturnima i sportskima).

Ukupan broj djece koja su bila obuhvaćena nekim programom predškolskog odgoja i naobrazbe bio je 142 440 (udio djevojčica iznosi 48,4%). Redovitim programima bilo je obuhvaćeno 130 250 djece (91,4%), programom predškole 9 310 (6,6%) i kraćim programima 2 880 (2,0%). Od ukupnog broja djece, 21,7% bilo je mlađe od tri godine.

U školskoj godini 2020./2021. programom predškole bilo je obuhvaćeno 9 310 djece koja nisu bila polaznici redovitog programa predškolskog odgoja, što je manje za 6,7% nego u prethodnoj godini.

Na jednog odgojitelja i učitelja dolazilo je u prosjeku desetero djece, a odnos stručnih radnika za rad s djecom (odgojitelja i učitelja, zdravstvenog osoblja i stručnih suradnika) i ostalih (administrativnoga i ostalog osoblja) iznosio je 2,2 : 1.

*At the beginning of the 2021/2022 school year, the number of basic schools and pupils did not significantly change, as compared to the beginning of the 2020/2021 school year. The share of female pupils was 48.7%.*

*The teacher/pupil ratio in regular education was 1 : 8.7. Out of the total number of repeaters, the largest share, 65.1%, were male pupils. Most repeaters attended upper grades, 71.6% of them, with the highest share in the seventh grade, 25.5%. Out of the total number of repeaters in the seventh grade, the largest share were male pupils, 70.2%. The teacher/pupil ratio in the education of disabled children and youth was 1 : 1.7. The share of female teachers was 82.2%.*

*Taking the pupils' age into account, it is noticeable that the percentage of pupils under seven years of age in regular schools amounted to just 2.3%. Similarly, the percentage of pupils aged 15 and over was only 0.7%. Of that, 90.8% attended the eighth grade.*

*At the beginning of the 2021/2022 pedagogic year, there was a total of 1 708 kindergartens and other legal entities implementing preschool programmes. There were 1 548 kindergartens, out of which 1 157 were established by the Republic of Croatia and local self-government units, 332 were established by other domestic legal entities or natural persons and 59 were established by religious communities. There were 160 preschool educational units organised within other legal entities, 123 within basic schools, six in librarian playrooms and 31 in other institutions and associations (health, social, cultural and sport).*

*The total number of children covered by any preschool education and care programmes was 142 440 (the share of girls was 48.4%). There were 130 250 (91.4%) children covered by regular programmes, 9 310 (6.6%) by preschool programmes and 2 880 (2.0%) by short programmes. Out of the total number of children, 21.7% were younger than three years.*

*In the 2020/2021 school year, the preschool programme covered 9 310 children who did not attend a regular preschool programme, which was 6.7% less than in the previous year.*

*On average, there were ten children per one teacher on average and the ratio of professionals working with children (kindergarten teachers, teachers, medical staff and assistants) and others (administrative and other staff) was 2.2 : 1.*

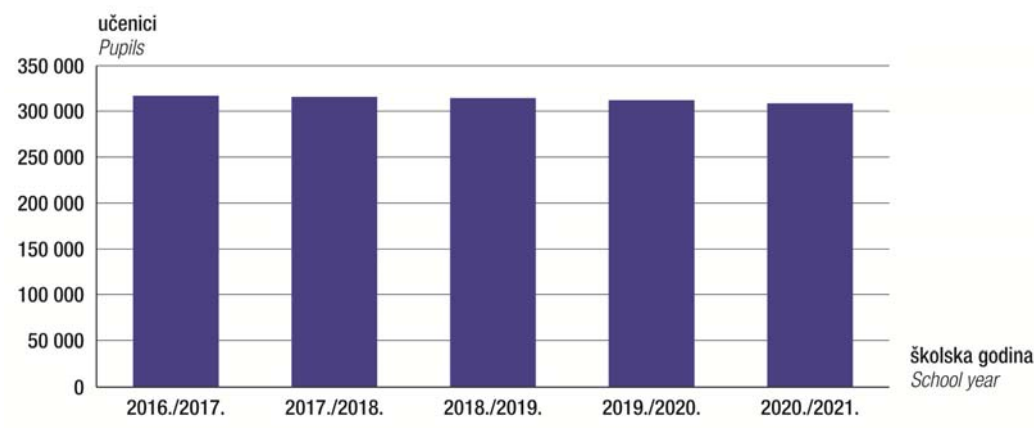
## KRAJ ŠKOLSKE GODINE END OF SCHOOL YEAR

### 1. OSNOVNE ŠKOLE OD 2016./2017. DO 2020./2021. BASIC SCHOOLS, 2016/2017 – 2020/2021

#### 1.1. REDOVITE OSNOVNE ŠKOLE OD 2016./2017. DO 2020./2021. REGULAR BASIC SCHOOLS, 2016/2017 – 2020/2021

	Škole Schools	Učenci ukupno Pupils, total	Učenci u nižim razredima Pupils in lower grades					Učenci u višim razredima Pupils in upper grades				
			svega All	I.	II.	III.	IV.	svega All	V.	VI.	VII.	VIII.
2016./2017.	2 037	316 565	161 662	41 832	40 863	39 963	39 004	154 903	39 793	39 250	37 920	37 940
2017./2018.	2 036	315 306	160 836	39 263	41 417	40 518	39 638	154 470	38 748	39 293	39 019	37 410
2018./2019.	2 027	314 150	158 649	38 179	38 962	41 227	40 281	155 501	39 556	38 399	39 069	38 477
2019./2020.	2 013	311 764	155 521	38 267	37 699	38 765	40 790	156 243	40 187	39 209	38 184	38 663
2020./2021.	2 000	308 353	150 756	36 634	37 971	37 657	38 494	157 597	40 682	39 937	39 107	37 871

**G-1. UČENICI OSNOVNIH ŠKOLA OD 2016./2017. DO 2020./2021.**  
PUPILS IN BASIC SCHOOLS, 2016/2017 – 2020/2021



### 1.2. OSNOVNE ŠKOLE ZA DJECU I MLADEŽ S TEŠKOĆAMA U RAZVOJU OD 2016./2017. DO 2020./2021. BASIC SCHOOLS FOR DISABLED CHILDREN AND YOUTH, 2016/2017 – 2020/2021

	Škole Schools	Učenci ukupno Pupils, total	Učenci u nižim razredima Pupils in lower grades					Učenci u višim razredima Pupils in upper grades				
			svega All	I.	II.	III.	IV.	svega All	V.	VI.	VII.	VIII.
2016./2017.	83	1 608	706	147	182	210	167	902	203	242	239	218
2017./2018.	85	1 608	744	166	166	197	215	864	181	210	246	227
2018./2019.	88	1 653	708	143	181	173	211	945	237	217	230	261
2019./2020.	93	1 697	742	157	175	208	202	955	255	252	223	225
2020./2021.	97	1 723	728	130	183	198	217	995	245	255	259	236

## 2. OSNOVNE ŠKOLE – KRAJ ŠKOLSKE GODINE 2020./2021.

BASIC SCHOOLS – END OF 2020/2021 SCHOOL YEAR

### 2.1. OSNOVNE ŠKOLE, RAZREDNI ODJELI, UČENICI, UČITELJI I STRUČNI SURADNICI, KRAJ ŠKOLSKE GODINE 2020./2021.

BASIC SCHOOLS, CLASS UNITS, PUPILS, TEACHERS AND ASSISTANTS, END OF 2020/2021 SCHOOL YEAR

	Škole Schools	Razredni odjeli Class units	Učenici Pupils		Učitelji Teachers						Učitelji u ekvivalentu pune zaposlenosti Teachers, FTE		Stručni suradnici u ekvivalentu pune zaposlenosti <sup>1)</sup> Assistants, FTE <sup>1)</sup>			
			ukupno Total	učenice Female pupils	ukupno Total		s punim radnim vremenom Full-time		s kraćim od punoga radnog vremena Part-time		svoga All	žene Women	svoga All	žene Women	svoga All	žene Women
					svoga All	žene Women	svoga All	žene Women	svoga All	žene Women						
Ukupno Total	2 000	18 135	308 353	150 121	35 482	29 071	26 971	23 126	8 511	5 945	30 662,77	25 706,68	2 513,13	2 292,89		
Četverorazredne Four grades	998	2 163	19 921	9 636	2 929	2 622	2 458	2 269	471	353	2 591,66	2 370,97	81,70	72,70		
Osmorazredne Eight grades	1 002	15 972	288 432	140 485	32 553	26 449	24 513	20 857	8 040	5 592	28 071,11	23 335,71	2 431,43	2 220,19		

1) Pedagog, psiholog, defektolog, socijalni radnik i knjižničar

1) Pedagogue, psychologist, special education teacher, social worker and librarian.

### 2.2. OSNOVNE ŠKOLE PREMA VRSTI, UČENICI I UČITELJI, KRAJ ŠKOLSKE GODINE 2020./2021.

BASIC SCHOOLS, BY KIND, PUPILS AND TEACHERS, END OF 2020/2021 SCHOOL YEAR

	Škole Schools	Učenici Pupils	Učitelji Teachers					
			ukupno Total	muški Male	ženski Female	s punim radnim vremenom Full-time		
						svoga All	muški Male	ženski Female
Ukupno Total	2 000	308 353	35 482	6 411	29 071	26 971	3 845	23 126
Četverorazredne Four grades	998	19 921	2 929	307	2 622	2 458	189	2 269
Osmorazredne Eight grades	1 002	288 432	32 553	6 104	26 449	24 513	3 656	20 857
Samostalne i matične škole Self-contained schools	880	279 404	31 034	5 793	25 241	23 451	3 485	19 966
Četverorazredne Four grades	-	-	-	-	-	-	-	-
Osmorazredne Eight grades	880	279 404	31 034	5 793	25 241	23 451	3 485	19 966
Područne škole Satellite schools	1 120	28 949	4 448	618	3 830	3 520	360	3 160
Četverorazredne Four grades	998	19 921	2 929	307	2 622	2 458	189	2 269
Osmorazredne Eight grades	122	9 028	1 519	311	1 208	1 062	171	891



**2.3. OSNOVNE ŠKOLE PREMA VRSTI I BROJU RAZREDNIH ODJELA, KRAJ ŠKOLSKE GODINE 2020./2021.**  
*BASIC SCHOOLS, BY KIND AND BY NUMBER OF CLASS UNITS, END OF 2020/2021 SCHOOL YEAR*

	Škole Schools	(nastavak) (continued)		Škole Schools
Ukupno Total	2 000	Prema broju razrednih odjela By number of class units		
Prema vrsti razrednih odjela By kind of class units		S	1 razrednim odjelom 1 class unit	330
		S	2 razredna odjela 2 class units	407
Samo s čistim razrednim odjelima Homogenous class unit only	1 013	S	3 razredna odjela 3 class units	103
Samo s kombiniranim razrednim odjelima Combined class units only	665	S	4 razredna odjela 4 class units	171
S čistim i kombiniranim razrednim odjelima Homogenous and combined class units	322	S	5 razrednih odjela 5 class units	30
		Sa	6 razrednih odjela 6 class units	34
		Sa	7 razrednih odjela 7 class units	41
		S	8 razrednih odjela 8 class units	185
		S	9 razrednih odjela 9 class units	44
		S	10 razrednih odjela 10 class units	37
		S	11 – 15 razrednih odjela 11 – 15 class units	152
		Sa	16 – 20 razrednih odjela 16 – 20 class units	191
		S	21 i više razrednih odjela 21 and more class units	275

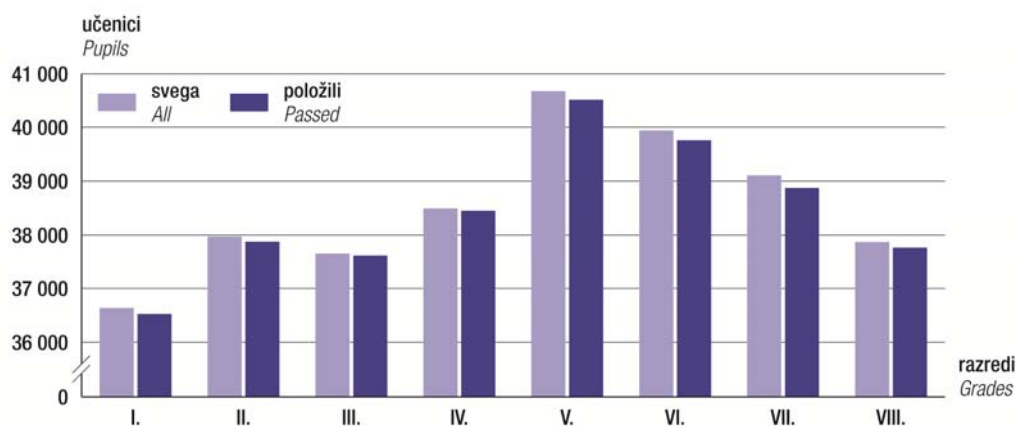
**2.4. OSNOVNE ŠKOLE PREMA BROJU UČENIKA, KRAJ ŠKOLSKE GODINE 2020./2021.**  
*BASIC SCHOOLS, BY NUMBER OF PUPILS, END OF 2020/2021 SCHOOL YEAR*

	Ukupno Total	Četverorazredne Four grades	Osmorazredne Eight grades	
Ukupno	2 000	998	1 002	Total
Prema broju učenika				By number of pupils
Do 10	395	384	11	Less than 10
Od 11 do 20	306	287	19	11 to 20
Od 21 do 30	151	135	16	21 to 30
Od 31 do 40	88	72	16	31 to 40
Od 41 do 50	67	46	21	41 to 50
Od 51 do 150	353	72	281	51 to 150
Od 151 do 300	238	2	236	151 to 300
Od 301 do 450	183	-	183	301 to 450
Od 451 do 700	159	-	159	451 to 700
Od 701 do 1 000	54	-	54	701 to 1 000
1 001 i više	6	-	6	1 001 and more

**2.5. UČENICI OSNOVNIH ŠKOLA PREMA USPJEHU I PO RAZREDIMA, KRAJ ŠKOLSKE GODINE 2020./2021.**  
**PUPILS IN BASIC SCHOOLS, BY ACHIEVEMENT AND BY GRADES, END OF 2020/2021 SCHOOL YEAR**

		Ukupno <i>Total</i>	Učenici u nižim razredima <i>Pupils in lower grades</i>					Učenici u višim razredima <i>Pupils in upper grades</i>				
			svega <i>All</i>	I.	II.	III.	IV.	svega <i>All</i>	V.	VI.	VII.	VIII.
Ukupno <i>Total</i>	svega <i>All</i>	308 353	150 756	36 634	37 971	37 657	38 494	157 597	40 682	39 937	39 107	37 871
	muški <i>Male</i>	158 232	77 486	18 865	19 576	19 211	19 834	80 746	20 678	20 387	19 989	19 692
	ženski <i>Female</i>	150 121	73 270	17 769	18 395	18 446	18 660	76 851	20 004	19 550	19 118	18 179
	položili <i>Passed</i>	307 377	150 472	36 524	37 876	37 620	38 452	156 905	40 507	39 758	38 873	37 767
Četverorazredne <i>Four grades</i>	svega <i>All</i>	19 921	19 921	4 764	5 111	5 053	4 993	-	-	-	-	-
	muški <i>Male</i>	10 285	10 285	2 461	2 621	2 616	2 587	-	-	-	-	-
	ženski <i>Female</i>	9 636	9 636	2 303	2 490	2 437	2 406	-	-	-	-	-
	položili <i>Passed</i>	19 872	19 872	4 752	5 091	5 042	4 987	-	-	-	-	-
Osmorazredne <i>Eight grades</i>	svega <i>All</i>	288 432	130 835	31 870	32 860	32 604	33 501	157 597	40 682	39 937	39 107	37 871
	muški <i>Male</i>	147 947	67 201	16 404	16 955	16 595	17 247	80 746	20 678	20 387	19 989	19 692
	ženski <i>Female</i>	140 485	63 634	15 466	15 905	16 009	16 254	76 851	20 004	19 550	19 118	18 179
	položili <i>Passed</i>	287 505	130 600	31 772	32 785	32 578	33 465	156 905	40 507	39 758	38 873	37 767

**G-2. UČENICI OSNOVNIH ŠKOLA PREMA USPJEHU I PO RAZREDIMA, KRAJ ŠKOLSKE GODINE 2020./2021.**  
**PUPILS IN BASIC SCHOOLS, BY ACHIEVEMENT AND BY GRADES, END OF 2020/2021 SCHOOL YEAR**



## 2.6. UČENICI OSNOVNIH ŠKOLA KOJI UČE STRANE JEZIKE PO RAZREDIMA I NASTAVNICI KOJI PREDAJU STRANE JEZIKE, KRAJ ŠKOLSKE GODINE 2020./2021.

PUPILS IN BASIC SCHOOLS LEARNING FOREIGN LANGUAGES, BY GRADES AND TEACHERS TEACHING FOREIGN LANGUAGES, END OF 2020/2021 SCHOOL YEAR

	Učenci ukupno <sup>1)</sup> Pupils, total <sup>1)</sup>	Učenci po razredima Pupils by grades								Nastavnici Teachers
		I.	II.	III.	IV.	V.	VI.	VII.	VIII.	
Ukupno Total	417 429	37 566	39 684	39 569	60 099	63 858	61 914	58 605	56 134	5 857
Engleski English	295 229	33 416	34 818	34 497	37 738	39 991	39 311	38 328	37 130	3 548
Njemački German	94 357	3 446	3 440	3 478	17 226	18 350	17 467	15 969	14 981	1 670
Talijanski Italian	23 530	490	1 203	1 313	4 351	4 726	4 383	3 688	3 376	466
Francuski French	2 619	81	63	103	523	565	537	351	396	71
Mađarski Hungarian	360	51	37	57	45	35	49	51	35	27
Španjolski Spanish	342	-	-	7	101	76	58	52	48	8
Češki Czech	286	14	38	32	28	16	24	67	67	19
Slovački Slovakian	354	36	46	41	43	54	45	43	46	18
Ruski Russian	27	1	2	4	4	3	7	3	3	5
Ostali jezici Other languages	325	31	37	37	40	42	33	53	52	25

1) Podatak se odnosi na broj učenika koji uče pojedini strani jezik bez obzira na to je li prvi ili drugi strani jezik.

1) Data refer to the number of pupils learning a particular foreign language, regardless of whether it is the first or second foreign language.

## 2.7. UČENICI S TEŠKOĆAMA U RAZVOJU INTEGRIRANI U OSNOVNE ŠKOLE, KRAJ ŠKOLSKE GODINE 2020./2021.

DISABLED PUPILS INTEGRATED IN BASIC SCHOOLS, END OF 2020/2021 SCHOOL YEAR

	Učenci ukupno <sup>1)</sup> Pupils, total <sup>1)</sup>	Učenci po razredima Pupils by grades							
		I.	II.	III.	IV.	V.	VI.	VII.	VIII.
Ukupno Total	18 916	817	1 329	1 790	2 304	2 812	3 223	3 329	3 312
Muški Male	12 197	537	852	1 171	1 501	1 842	2 115	2 112	2 067
Ženski Female	6 719	280	477	619	803	970	1 108	1 217	1 245
S uspjehom položili razred Successfully graduated	18 713	804	1 310,06	1 781	2 300	2 767	3 170	3 285	3 290
Muški Male	12 080	529	844	1 166	1 503	1 812	2 079	2 089	2 058
Ženski Female	6 633	275	472	615	797	955	1 091	1 196	1 232

1) Vidi Metodološka objašnjenja.

1) See Notes on Methodology.

## 2.8. OSNOVNE ŠKOLE S PREHRANOM U ŠKOLI I KORISNICI PREHRANE, KRAJ ŠKOLSKE GODINE 2020./2021.

BASIC SCHOOLS PROVIDING SCHOOL MEALS AND PUPILS TAKING SCHOOL MEALS, END OF 2020/2021 SCHOOL YEAR

	Škole s prehranom Schools providing school meals				Korisnici prehrane u školi Pupils taking meals at school	
	ukupno Total	samo mliječni obrok Snack only	samo topli obrok Warm meal only	mliječni i topli obrok Snack and warm meal	mliječnog obroka Snack	toplog obroka Warm meal
Osnovne škole – redovite Basic schools – regular	1 417	579	431	407	135 336	90 881
Osnovne škole za djecu i mladež s teškoćama u razvoju Basic schools for disabled children and youth	95	41	12	42	2 823	1 487

**2.9. OSNOVNE ŠKOLE, RAZREDNI ODJELI, UČENICI I UČITELJI S NASTAVOM NA JEZIKU I PISMU NACIONALNIH MANJINA, KRAJ ŠKOLSKE GODINE 2020./2021.**

*BASIC SCHOOLS, CLASS UNITS, PUPILS AND TEACHERS PROVIDING EDUCATION IN LANGUAGES AND SCRIPTS OF ETHNIC MINORITIES, END OF 2020/2021 SCHOOL YEAR*

	Škole ukupno <i>Schools total</i>	Razredni odjeli <i>Class units</i>	Učenci <i>Pupils</i>			Učitelji <i>Teachers</i>					
			svega <i>All</i>	muški <i>Male</i>	ženski <i>Female</i>	ukupno <i>Total</i>			s punim radnim vremenom <i>Full-time</i>		
						svega <i>All</i>	muški <i>Male</i>	ženski <i>Female</i>	svega <i>All</i>	muški <i>Male</i>	ženski <i>Female</i>
Ukupno <i>Total</i>	69	370	4 233	2 129	2 104	862	218	644	485	86	399
Češki <i>Czech</i>	6	23	288	147	141	58	12	46	23	4	19
Mađarski <i>Hungarian</i>	10	34	184	90	94	97	28	69	40	7	33
Njemački <i>German</i>	1	8	157	78	79	15	3	12	12	1	11
Srpski <i>Serbian</i>	35	190	1 947	1 028	919	391	108	283	233	45	188
Talijanski <i>Italian</i>	17	115	1 657	786	871	301	67	234	177	29	148

**2.10. UČENICI U ŠKOLAMA NA JEZIKU I PISMU NACIONALNIH MANJINA PREMA USPJEHU I PO RAZREDIMA, KRAJ ŠKOLSKE GODINE 2020./2021.**

*PUPILS IN SCHOOLS PROVIDING EDUCATION IN LANGUAGES AND SCRIPTS OF ETHNIC MINORITIES, BY ACHIEVEMENT AND BY GRADES, END OF 2020/2021 SCHOOL YEAR*

	Ukupno <i>Total</i>	Jezik i pismo na kojem se izvodi nastava <i>Language and script in which teaching is conducted</i>				
		češki <i>Czech</i>	mađarski <i>Hungarian</i>	njemački <i>German</i>	srpski <i>Serbian</i>	talijanski <i>Italian</i>
Učenci ukupno <i>Pupils, total</i>	4 233	288	184	157	1 947	1 657
Muški <i>Male</i>	2 129	147	90	78	1 028	786
Ženski <i>Female</i>	2 104	141	94	79	919	871
Ukupno položili <i>Passed, total</i>	4 216	288	182	157	1 937	1 652
I. – IV. svega <i>All</i>	2 015	156	89	89	906	775
položili <i>Passed</i>	2 013	156	88	89	905	775
I. svega <i>All</i>	511	28	33	24	234	192
položili <i>Passed</i>	509	28	32	24	233	192
II. svega <i>All</i>	511	48	14	25	221	203
položili <i>Passed</i>	511	48	14	25	221	203
III. svega <i>All</i>	476	35	14	17	225	185
položili <i>Passed</i>	476	35	14	17	225	185
IV. svega <i>All</i>	517	45	28	23	226	195
položili <i>Passed</i>	517	45	28	23	226	195
V. – VIII. svega <i>All</i>	2 218	132	95	68	1 041	882
položili <i>Passed</i>	2 203	132	94	68	1 032	877

**2.10. UČENICI U ŠKOLAMA NA JEZIKU I PISMU NACIONALNIH MANJINA PREMA USPJEHU I PO RAZREDIMA, KRAJ ŠKOLSKE GODINE 2020./2021.**

*PUPILS IN SCHOOLS PROVIDING EDUCATION IN LANGUAGES AND SCRIPTS OF ETHNIC MINORITIES, BY ACHIEVEMENT AND BY GRADES, END OF 2020/2021 SCHOOL YEAR*

(nastavak)  
(continued)

	Ukupno <i>Total</i>	Jezik i pismo na kojem se izvodi nastava <i>Language and script in which teaching is conducted</i>				
		češki <i>Czech</i>	mađarski <i>Hungarian</i>	njemački <i>German</i>	srpski <i>Serbian</i>	talijanski <i>Italian</i>
V. svega <i>All</i>	608	32	35	18	285	238
položili <i>Passed</i>	603	32	35	18	280	238
VI. svega <i>All</i>	525	34	23	19	225	224
položili <i>Passed</i>	522	34	22	19	224	223
VII. svega <i>All</i>	562	34	20	18	265	225
položili <i>Passed</i>	556	34	20	18	263	221
VIII. svega <i>All</i>	523	32	17	13	266	195
položili <i>Passed</i>	522	32	17	13	265	195

**2.11. OSNOVNE ŠKOLE ZA DJECU I MLADEŽ S TEŠKOĆAMA U RAZVOJU, RAZREDNI ODJELI I UČENICI, KRAJ ŠKOLSKE GODINE 2020./2021.**

*BASIC SCHOOLS FOR DISABLED CHILDREN AND YOUTH, CLASS UNITS AND PUPILS, END OF 2020/2021 SCHOOL YEAR*

	Škole <i>Schools</i>	Razredni odjeli <i>Class units</i>	Učenici <i>Pupils</i>		
			ukupno <i>Total</i>	muški <i>Male</i>	ženski <i>Female</i>
Ukupno <i>Total</i>	97	335	1 723	1 153	570
U školama <i>In schools</i>					
Za djecu i mladež s intelektualnim teškoćama <i>For children and youth with intellectual disabilities</i>	32	90	483	311	172
Za djecu i mladež oštećena vida <i>For visually impaired children and youth</i>	1	6	10	8	2
Za djecu i mladež oštećena sluha <i>For children and youth with hearing impairment</i>	1	25	213	140	73
Za djecu i mladež s poremećajem u ponašanju <i>For children and youth with behavioural disorder</i>	6	13	39	36	3
Za djecu i mladež s kombiniranim smetnjama <i>For children and youth with combined disabilities</i>	57	201	978	658	320

**2.12. UČENICI U OBRAZOVNIM SKUPINAMA U OSNOVNIM ŠKOLAMA ZA DJECU I MLADEŽ S TEŠKOĆAMA U RAZVOJU, KRAJ ŠKOLSKE GODINE 2020./2021.**

*PUPILS IN EDUCATIONAL GROUPS IN BASIC SCHOOLS FOR DISABLED CHILDREN AND YOUTH, END OF 2020/2021 SCHOOL YEAR*

	Ukupno <i>Total</i>	Umjerene intelektualne teškoće <i>Mild intellectual disability</i>	Teže intelektualne teškoće <i>Serious intellectual disability</i>	Autisti <i>Autistic</i>	Ostale smetnje <i>Other disabilities</i>
Skupine <i>Groups</i>	438	203	59	122	54
Učenici <i>Pupils</i>	1 953	1 009	263	435	246
Muški <i>Male</i>	1 317	647	155	360	155
Ženski <i>Female</i>	636	362	108	75	91

**2.13. UČENICI OSNOVNIH ŠKOLA ZA DJECU I MLADEŽ S TEŠKOĆAMA U RAZVOJU PREMA USPJEHU I PO RAZREDIMA, KRAJ ŠKOLSKE GODINE 2020./2021.**

*PUPILS IN BASIC SCHOOLS FOR DISABLED CHILDREN AND YOUTH, BY ACHIEVEMENT AND BY GRADES, END OF 2020/2021 SCHOOL YEAR*

	Učenci ukupno <i>Pupils, total</i>	Učenci u nižim razredima <i>Pupils in lower grades</i>					Učenci u višim razredima <i>Pupils in upper grades</i>					
		svega <i>All</i>	I.	II.	III.	IV.	svega <i>All</i>	V.	VI.	VII.	VIII.	
Ukupno <i>Total</i>	svega <i>All</i>	1 723	728	130	183	198	217	995	245	255	259	236
	položili <i>Passed</i>	1 682	702	124	178	191	209	980	243	250	256	231
U školama <i>In schools</i>												
Za djecu i mladež s intelektualnim teškoćama <i>For children and youth with intellectual disabilities</i>	svega <i>All</i>	483	198	32	55	51	60	285	71	68	64	82
	položili <i>Passed</i>	459	179	28	50	47	54	280	70	65	63	82
Za djecu i mladež oštećena vida <i>For visually impaired children and youth</i>	svega <i>All</i>	10	2	1	-	1	-	8	4	1	-	3
	položili <i>Passed</i>	10	2	1	-	1	-	8	4	1	-	3
Za djecu i mladež oštećena sluha <i>For children and youth with hearing impairment</i>	svega <i>All</i>	213	118	33	28	32	25	95	22	28	26	19
	položili <i>Passed</i>	213	118	33	28	32	25	95	22	28	26	19
Za djecu i mladež s poremećajem u ponašanju <i>For children and youth with behavioural disorder</i>	svega <i>All</i>	39	11	2	3	5	1	28	7	9	5	7
	položili <i>Passed</i>	39	11	2	3	5	1	28	7	9	5	7
Za djecu i mladež s kombiniranim smetnjama <i>For children and youth with combined disabilities</i>	svega <i>All</i>	978	399	62	97	109	131	579	141	149	164	125
	položili <i>Passed</i>	961	392	60	97	106	129	569	140	147	162	120

**2.14. UČENICI OSNOVNIH ŠKOLA ZA DJECU I MLADEŽ S TEŠKOĆAMA U RAZVOJU KOJI UČE STRANE JEZIKE PO RAZREDIMA I NASTAVNICI KOJI PREDAJU STRANE JEZIKE, KRAJ ŠKOLSKE GODINE 2020./2021.**

*PUPILS IN BASIC SCHOOLS FOR DISABLED CHILDREN AND YOUTH LEARNING FOREIGN LANGUAGES, BY GRADES, AND TEACHERS TEACHING FOREIGN LANGUAGES, END OF 2020/2021 SCHOOL YEAR*

	Učenci ukupno <i>Pupils, total</i>	Učenci po razredima <i>Pupils by grades</i>								Nastavnici <i>Teachers</i>
		I.	II.	III.	IV.	V.	VI.	VII.	VIII.	
Ukupno <i>Total</i>	334	-	-	-	52	56	80	74	72	43
Engleski <i>English</i>	318	-	-	-	48	56	73	71	70	36
Njemački <i>German</i>	11	-	-	-	1	-	6	3	1	3
Talijanski <i>Italian</i>	5				3	-	1	-	1	4

**2.15. UČITELJI I STRUČNI SURADNICI U OSNOVNIM ŠKOLAMA ZA DJECU I MLADEŽ S TEŠKOĆAMA U RAZVOJU  
PREMA SPOLU I VRSTI RADNOG VREMENA, KRAJ ŠKOLSKE GODINE 2020./2021.**

*TEACHERS AND ASSISTANTS IN BASIC SCHOOLS FOR DISABLED CHILDREN AND YOUTH, BY SEX AND  
WORKING TIME, END OF 2020/2021 SCHOOL YEAR*

	Učitelji <i>Teachers</i>						Stručni suradnici <i>Assistants</i>								
	ukupno <i>Total</i>			s punim radnim vremenom <i>Full-time</i>			ukupno <i>Total</i>			s punim radnim vremenom <i>Full-time</i>					
	svega <i>All</i>	muški <i>Male</i>	ženski <i>Female</i>	svega <i>All</i>	muški <i>Male</i>	ženski <i>Female</i>	svega <i>All</i>	muški <i>Male</i>	ženski <i>Female</i>	ukupno <i>Total</i>	psiholozi <i>Psychologists</i>	pedagozi <i>Pedagogues</i>	defektolozi <i>Teachers of special education</i>	ostali <i>Others</i>	
Ukupno <i>Total</i>	970	140	830	805	108	697	330	25	305	290	42	52	77	119	
U školama <i>In schools</i>															
Za djecu i mladež s intelektualnim teškoćama <i>For children and youth with intellectual disabilities</i>	266	33	233	241	29	212	121	9	112	115	14	18	35	48	
Za djecu i mladež oštećena vida <i>For visually impaired children and youth</i>	16	4	12	-	-	-	15	-	15	6	-	-	2	4	
Za djecu i mladež oštećena sluha <i>For children and youth with hearing impairment</i>	52	4	48	50	4	46	5	1	4	5	1	1	-	3	
Za djecu i mladež s poremećajem u ponašanju <i>For children and youth with behavioural disorder</i>	60	11	49	26	7	19	16	1	15	15	4	3	4	4	
Za djecu i mladež s kombiniranim smetnjama <i>For children and youth with combined disabilities</i>	576	88	488	488	68	420	173	14	159	149	23	30	36	60	

## 2.16. POSEBNO OSNOVNO OBRAZOVANJE

### SPECIAL BASIC EDUCATION

#### 2.16.1. ŠKOLE PREMA STATUSU, UČENICI I UČITELJI, KRAJ ŠKOLSKE GODINE 2020./2021.

#### SCHOOLS, BY STATUS, PUPILS AND TEACHERS, END OF 2020/2021 SCHOOL YEAR

	Škole Schools				Učenci Pupils			Učenci koji su završili školu Graduated pupils			Učitelji Teachers					
	ukupno Total	samo- stalne Self- contained	područne Satellite	odjeli Departments	svega All	muški Male	ženski Female	svega All	muški Male	ženski Female	svega All	muški Male	ženski Female	s punim radnim vremenom Full-time		
														svega All	muški Male	ženski Female
Osnovne umjetničke škole <i>Basic art schools</i>	131	30	37	64	18 568	7 143	11 425	2 501	934	1 567	2 559	1 008	1 551	1 852	666	1 186
Glazbene <i>Music schools</i>	126	29	37	60	18 171	7 136	11 035	2 375	931	1 444	2 434	972	1 462	1 754	639	1 115
Državne <i>State schools</i>	117	25	36	56	17 606	6 878	10 728	2 259	887	1 372	2 306	906	1 400	1 729	632	1 097
Privatne <i>Private schools</i>	9	4	1	4	565	258	307	116	44	72	128	66	62	25	7	18
Plesne <i>Dance schools</i>	5	1	-	4	397	7	390	126	3	123	125	36	89	98	27	71
Državne <i>State schools</i>	5	1	-	4	397	7	390	126	3	123	125	36	89	98	27	71
Osnovno obrazovanje odraslih <i>Basic adults' education</i>	16	6	-	10	289	139	150	188	76	112	...	...	...	...	...	...
Pri osnovnim školama <i>Within basic schools</i>	5	5	-	-	11	4	7	5	3	2	...	...	...	...	...	...
Pri ostalim ustanovama <i>Within other institutions</i>	11	1	-	10	278	135	143	183	73	110	117	38	79	19	6	13



**2.16.2. UČENICI U OSNOVNIM UMJETNIČKIM ŠKOLAMA KOJI SU ZAVRŠILI ŠKOLU PO ODSJECIMA, KRAJ ŠKOLSKE GODINE 2020./2021.**

*PUPILS IN BASIC ART SCHOOLS WHO COMPLETED SCHOOL, BY DEPARTMENTS, END OF 2020/2021 SCHOOL YEAR*

	Škole u kojima postoji odsjek <i>Schools with departments</i>	Učenici koji su završili školu <i>Graduated pupils</i>		
		svega <i>All</i>	muški <i>Male</i>	ženski <i>Female</i>
Osnovne umjetničke škole <i>Basic art schools</i>	1)	2 501 <sup>2)</sup>	934 <sup>2)</sup>	1 567 <sup>2)</sup>
Glazbeni odsjeci <i>Music departments</i>	1)	2 280 <sup>2)</sup>	928 <sup>2)</sup>	1 352 <sup>2)</sup>
Gudači <i>Strings</i>	83	276	71	205
Puhači <i>Wind instruments</i>	98	389	167	222
Udaraljke <i>Percussions</i>	25	24	20	4
Pjevanje <i>Singing</i>	4	2	1	1
Harfa <i>Harp</i>	7	5	-	5
Glasovir <i>Piano</i>	124	725	174	551
Gitara <i>Guitar</i>	107	344	211	133
Tambura <i>Tamburitza</i>	50	108	80	28
Harmonika <i>Accordion</i>	87	112	89	23
Početni solfeggio <i>Solfeggio for beginners</i>	28	79	28	51
Dječji instrumentarij <i>Children instruments</i>	1	4	-	4
Mandolina <i>Mandolin</i>	5	3	1	2
Plesni odsjeci <i>Dance departments</i>	1)	221 <sup>3)</sup>	6 <sup>3)</sup>	215 <sup>3)</sup>
Balet <i>Ballet</i>	7	36	1	35
Suvremeni ples <i>Contemporary dance</i>	14	185	5	180

1) Zbroj nije iskazan jer jedna škola ima nekoliko odsjeka.

2) Uključeno je 430 učenika (od toga je 338 učenica) koji su se školovali privatno, a u školi su položili samo završni ispit.

3) Uključeni su i učenici koji su završili školu na plesnim odsjecima pri osnovnim glazbenim školama.

1) The sum is not presented since one school may have several departments.

2) Including 430 pupils (out of which 338 female pupils) who were educated privately and only took their final exam in school.

3) Including pupils who graduated from school in dance departments within basic music schools.

**3. OSNOVNE ŠKOLE PO ŽUPANIJAMA I GRADOVIMA/OPĆINAMA – KRAJ ŠKOLSKE GODINE 2020./2021.**  
**BASIC SCHOOLS, BY COUNTIES AND TOWNS/MUNICIPALITIES – END OF 2020/2021 SCHOOL YEAR**

**3.1. OSNOVNE ŠKOLE, RAZREDNI ODJELI, UČENICI I UČITELJI, KRAJ ŠKOLSKE GODINE 2020./2021.**  
**BASIC SCHOOLS, CLASS UNITS, PUPILS AND TEACHERS, END OF 2020/2021 SCHOOL YEAR**

	Škole Schools	Razredni odjeli Class units	Učenci Pupils		Učenci koji su završili školu Pupils who completed school	Učitelji Teachers				Učitelji u ekvivalentu pune zaposlenosti Teachers, FTE	
			svega All	učenice Female pupils		ukupno Total		s punim radnim vremenom Full-time		svega All	žene Women
						svega All	žene Women	svega All	žene Women		
Republika Hrvatska Republic of Croatia	2 000	18 135	308 353	150 121	37 767	35 482	29 071	26 971	23 126	30 662,77	25 706,68
Četvororazredne/ Four grades	998	2 163	19 921	9 636	-	2 929	2 622	2 458	2 269	2 591,66	2 370,97
Osmorazredne/ Eight grades	1 002	15 972	288 432	140 485	37 767	32 553	26 449	24 513	20 857	28 071,11	23 335,71
Državne škole State schools	1 982	17 972	305 697	148 904	37 579	35 052	28 734	26 662	22 874	30 303,52	25 421,06
Četvororazredne/ Four grades	998	2 163	19 921	9 636	-	2 929	2 622	2 458	2 269	2 591,66	2 370,97
Osmorazredne/ Eight grades	984	15 809	285 776	139 268	37 579	32 123	26 112	24 204	20 605	27 711,86	23 050,09
Privatne škole <sup>1)</sup> Private schools <sup>1)</sup>	9	74	1 071	458	102	182	128	145	105	156,35	111,58
Osmorazredne/ Eight grades	9	74	1 071	458	102	182	128	145	105	156,35	111,58
Škole vjerskih zajednica <sup>1)</sup> Schools of religious communities <sup>1)</sup>	9	89	1 585	759	86	248	209	164	147	202,90	174,04
Osmorazredne/ Eight grades	9	89	1 585	759	86	248	209	164	147	202,90	174,04
Zagrebačka županija County of Zagreb	126	1 345	25 032	12 229	3 130	2 520	2 155	2 134	1 868	2 321,40	2 005,04
Četvororazredne/ Four grades	70	191	2 351	1 143	-	265	245	243	226	250,33	232,40
Osmorazredne/ Eight grades	56	1 154	22 681	11 086	3 130	2 255	1 910	1 891	1 642	2 071,07	1 772,64
Gradovi/ Towns											
Dugo Selo	2	72	1 625	804	212	134	120	120	109	125,73	113,77
Osmorazredne/ Eight grades	2	72	1 625	804	212	134	120	120	109	125,73	113,77
Ivanić-Grad	4	61	1 127	575	123	124	101	86	74	105,32	88,12
Osmorazredne/ Eight grades	4	61	1 127	575	123	124	101	86	74	105,32	88,12
Jastrebarsko	10	63	1 063	524	129	113	98	98	85	106,17	91,90
Četvororazredne/ Four grades	9	24	276	128	-	24	24	24	24	24,00	24,00
Osmorazredne/ Eight grades	1	39	787	396	129	89	74	74	61	82,17	67,90
Samobor	18	155	3 027	1 451	355	309	271	270	244	284,30	253,88
Četvororazredne/ Four grades	11	23	291	138	-	34	29	30	26	30,66	26,48
Osmorazredne/ Eight grades	7	132	2 736	1 313	355	275	242	240	218	253,64	227,40
Sveta Nedelja	4	67	1 544	748	184	118	107	103	93	110,68	100,26
Četvororazredne/ Four grades	2	14	339	176	-	15	15	15	15	15,00	15,00
Osmorazredne/ Eight grades	2	53	1 205	572	184	103	92	88	78	95,68	85,26
Sveti Ivan Zelina	6	64	1 125	564	151	132	122	126	117	128,31	118,58
Četvororazredne/ Four grades	3	5	47	27	-	13	13	10	10	10,77	10,77
Osmorazredne/ Eight grades	3	59	1 078	537	151	119	109	116	107	117,54	107,81
Velika Gorica	19	275	5 550	2 764	671	520	445	460	403	491,03	424,09
Četvororazredne/ Four grades	11	44	529	259	-	67	62	64	60	65,20	61,00
Osmorazredne/ Eight grades	8	231	5 021	2 505	671	453	383	396	343	425,83	363,09
Vrbovec	9	70	1 105	552	154	124	100	116	94	117,35	94,64
Četvororazredne/ Four grades	7	16	140	74	-	16	16	16	16	16,00	16,00
Osmorazredne/ Eight grades	2	54	965	478	154	108	84	100	78	101,35	78,64
Zaprešić	6	96	1 916	896	237	186	158	154	135	166,42	144,38
Četvororazredne/ Four grades	3	10	117	56	-	17	15	14	12	15,15	13,15
Osmorazredne/ Eight grades	3	86	1 799	840	237	169	143	140	123	151,27	131,23

1) Podjela škola na državne, privatne i/ili škole vjerskih zajednica napisana je u predstupu samo tamo gdje postoje privatne škole ili škole vjerskih zajednica, dok su ostale škole državne.

1) The division of schools to state, private and/or schools of religious communities has been done in the stub entries column only where both private schools or schools of religious communities exist, while all others are state schools.

**3.1. OSNOVNE ŠKOLE, RAZREDNI ODJELI, UČENICI I UČITELJI, KRAJ ŠKOLSKE GODINE 2020./2021.**  
**BASIC SCHOOLS, CLASS UNITS, PUPILS AND TEACHERS, END OF 2020/2021 SCHOOL YEAR**

(nastavak)  
 (continued)

	Škole Schools	Razredni odjeli Class units	Učenci Pupils		Učenci koji su završili školu Pupils who completed school	Učitelji Teachers				Učitelji u ekvivalentu pune zaposlenosti Teachers, FTE	
			svega All	učenice Female pupils		ukupno Total		s punim radnim vremenom Full-time		svega All	žene Women
						svega All	žene Women	svega All	žene Women		
Općine/ Municipalities											
Bedenica	1	10	157	74	18	22	16	11	9	17,02	12,95
Osmorazredne/ Eight grades	1	10	157	74	18	22	16	11	9	17,02	12,95
Bistra	2	27	526	257	73	55	50	45	41	49,33	45,13
Četvorazredne/ Four grades	1	4	50	22	-	9	9	7	7	7,50	7,50
Osmorazredne/ Eight grades	1	23	476	235	73	46	41	38	34	41,83	37,63
Brckovljani	2	34	639	294	65	53	46	49	42	50,00	43,00
Četvorazredne/ Four grades	1	5	85	43	-	6	4	5	3	5,50	3,50
Osmorazredne/ Eight grades	1	29	554	251	65	47	42	44	39	44,50	39,50
Brdovec	5	54	996	477	133	103	84	88	74	96,43	79,11
Četvorazredne/ Four grades	2	2	18	8	-	3	3	3	3	3,00	3,00
Osmorazredne/ Eight grades	3	52	978	469	133	100	81	85	71	93,43	76,11
Dubrava	2	20	301	145	37	30	28	30	28	30,00	28,00
Četvorazredne/ Four grades	1	2	9	3	-	2	2	2	2	2,00	2,00
Osmorazredne/ Eight grades	1	18	292	142	37	28	26	28	26	28,00	26,00
Farkaševac	2	9	104	53	16	15	12	14	12	14,55	12,00
Četvorazredne/ Four grades	1	1	8	3	-	1	1	1	1	1,00	1,00
Osmorazredne/ Eight grades	1	8	96	50	16	14	11	13	11	13,55	11,00
Gradec	5	19	270	127	39	32	28	21	17	25,73	21,73
Četvorazredne/ Four grades	4	7	69	32	-	9	9	7	7	7,70	7,70
Osmorazredne/ Eight grades	1	12	201	95	39	23	19	14	10	18,03	14,03
Jakovlje	3	20	337	166	31	30	25	27	23	28,70	24,02
Četvorazredne/ Four grades	2	4	31	16	-	4	4	4	4	4,00	4,00
Osmorazredne/ Eight grades	1	16	306	150	31	26	21	23	19	24,70	20,02
Klinča Sela	3	25	480	234	67	51	45	38	33	43,27	37,97
Četvorazredne/ Four grades	2	4	40	15	-	4	4	4	4	4,00	4,00
Osmorazredne/ Eight grades	1	21	440	219	67	47	41	34	29	39,27	33,97
Kloštar Ivanić	1	24	440	214	69	49	38	42	31	46,44	35,44
Osmorazredne/ Eight grades	1	24	440	214	69	49	38	42	31	46,44	35,44
Krašić	1	12	168	91	23	24	20	15	13	20,24	17,07
Osmorazredne/ Eight grades	1	12	168	91	23	24	20	15	13	20,24	17,07
Krvarsko	3	12	149	73	20	27	20	17	14	21,55	16,92
Četvorazredne/ Four grades	2	3	23	12	-	5	4	4	3	4,20	3,20
Osmorazredne/ Eight grades	1	9	126	61	20	22	16	13	11	17,35	13,72
Križ	2	26	442	216	72	39	30	36	28	37,82	29,27
Četvorazredne/ Four grades	1	4	47	20	-	6	5	6	5	6,00	5,00
Osmorazredne/ Eight grades	1	22	395	196	72	33	25	30	23	31,82	24,27
Luka	1	8	103	52	13	20	15	7	6	15,98	12,07
Osmorazredne/ Eight grades	1	8	103	52	13	20	15	7	6	15,98	12,07
Marija Gorica	1	9	143	64	18	19	16	9	8	14,68	11,88
Osmorazredne/ Eight grades	1	9	143	64	18	19	16	9	8	14,68	11,88
Orle	2	6	69	34	-	14	12	11	10	12,65	11,10
Četvorazredne/ Four grades	2	6	69	34	-	14	12	11	10	12,65	11,10
Pisarovina	3	20	274	125	40	36	31	26	24	32,18	28,38
Četvorazredne/ Four grades	2	5	48	19	-	5	5	5	5	5,00	5,00
Osmorazredne/ Eight grades	1	15	226	106	40	31	26	21	19	27,18	23,38

**3.1. OSNOVNE ŠKOLE, RAZREDNI ODJELI, UČENICI I UČITELJI, KRAJ ŠKOLSKE GODINE 2020./2021.**  
**BASIC SCHOOLS, CLASS UNITS, PUPILS AND TEACHERS, END OF 2020/2021 SCHOOL YEAR**

(nastavak)  
 (continued)

	Škole Schools	Razredni odjeli Class units	Učenci Pupils		Učenci koji su završili školu Pupils who completed school	Učitelji Teachers				Učitelji u ekvivalentu pune zaposlenosti Teachers, FTE	
			svega All	učenice Female pupils		ukupno Total		s punim radnim vremenom Full-time		svega All	žene Women
						svega All	žene Women	svega All	žene Women		
Pokupsko	2	9	124	70	21	29	23	18	16	23,50	19,50
Četverorazredne/ Four grades	1	1	4	2	-	4	3	4	3	4,00	3,00
Osmorazredne/ Eight grades	1	8	120	68	21	25	20	14	13	19,50	16,50
Preseka	1	8	94	40	18	8	7	8	7	8,00	7,00
Osmorazredne/ Eight grades	1	8	94	40	18	8	7	8	7	8,00	7,00
Pušća	2	21	320	135	45	37	32	29	26	32,49	28,45
Osmorazredne/ Eight grades	2	21	320	135	45	37	32	29	26	32,49	28,45
Rakovec	1	8	109	58	15	9	7	9	7	9,00	7,00
Osmorazredne/ Eight grades	1	8	109	58	15	9	7	9	7	9,00	7,00
Rugvica	1	34	594	296	81	51	42	44	39	49,53	41,43
Osmorazredne/ Eight grades	1	34	594	296	81	51	42	44	39	49,53	41,43
Stupnik	1	5	103	54	-	5	4	5	4	5,00	4,00
Četverorazredne/ Four grades	1	5	103	54	-	5	4	5	4	5,00	4,00
Žumberak	1	2	8	2	-	2	2	2	2	2,00	2,00
Četverorazredne/ Four grades	1	2	8	2	-	2	2	2	2	2,00	2,00
Krapinsko-zagorska županija County of Krapina-Zagorje	82	591	9 272	4 565	1 169	1 109	930	824	718	961,18	821,81
Četverorazredne/ Four grades	45	102	909	440	-	114	105	104	95	106,92	97,92
Osmorazredne/ Eight grades	37	489	8 363	4 125	1 169	995	825	720	623	854,26	723,89
Gradovi/ Towns											
Donja Stubica	3	28	441	227	61	43	35	33	30	37,10	32,38
Četverorazredne/ Four grades	2	4	34	12	-	4	3	4	3	4,00	3,00
Osmorazredne/ Eight grades	1	24	407	215	61	39	32	29	27	33,10	29,38
Klanjec	2	15	188	97	19	28	23	17	13	23,33	18,83
Osmorazredne/ Eight grades	2	15	188	97	19	28	23	17	13	23,33	18,83
Krapina	6	57	931	459	131	94	88	83	78	88,67	83,32
Četverorazredne/ Four grades	3	10	112	57	-	10	10	10	10	10,00	10,00
Osmorazredne/ Eight grades	3	47	819	402	131	84	78	73	68	78,67	73,32
Oroslavje	2	23	443	208	44	40	35	34	30	35,65	31,42
Četverorazredne/ Four grades	1	3	23	11	-	3	3	3	3	3,00	3,00
Osmorazredne/ Eight grades	1	20	420	197	44	37	32	31	27	32,65	28,42
Pregrada	7	32	472	243	54	69	57	58	52	62,90	54,40
Četverorazredne/ Four grades	6	11	73	39	-	13	12	12	11	12,35	11,35
Osmorazredne/ Eight grades	1	21	399	204	54	56	45	46	41	50,55	43,05
Zabok	3	37	739	345	97	55	47	50	43	52,31	45,14
Četverorazredne/ Four grades	2	8	83	42	-	8	8	8	8	8,00	8,00
Osmorazredne/ Eight grades	1	29	656	303	97	47	39	42	35	44,31	37,14
Zlatar	3	27	465	233	64	55	45	31	27	41,35	34,15
Četverorazredne/ Four grades	1	2	22	10	-	3	2	2	1	2,20	1,20
Osmorazredne/ Eight grades	2	25	443	223	64	52	43	29	26	39,15	32,95
Općine/ Municipalities											
Bedekovčina	4	37	612	312	68	61	48	50	40	56,30	44,75
Četverorazredne/ Four grades	2	6	70	30	-	6	6	6	6	6,00	6,00
Osmorazredne/ Eight grades	2	31	542	282	68	55	42	44	34	50,30	38,75
Budinščina	1	10	164	76	13	22	19	12	12	16,20	15,08
Osmorazredne/ Eight grades	1	10	164	76	13	22	19	12	12	16,20	15,08

**3.1. OSNOVNE ŠKOLE, RAZREDNI ODJELI, UČENICI I UČITELJI, KRAJ ŠKOLSKE GODINE 2020./2021.**  
**BASIC SCHOOLS, CLASS UNITS, PUPILS AND TEACHERS, END OF 2020/2021 SCHOOL YEAR**

(nastavak)  
 (continued)

	Škole Schools	Razredni odjeli Class units	Učenci Pupils		Učenci koji su završili školu Pupils who completed school	Učitelji Teachers				Učitelji u ekvivalentu pune zaposlenosti Teachers, FTE	
			svega All	učenice Female pupils		ukupno Total		s punim radnim vremenom Full-time		svega All	žene Women
						svega All	žene Women	svega All	žene Women		
Desinić	2	15	199	93	25	31	25	20	17	24,50	20,50
Četvororazredne/ Four grades	1	1	7	4	-	1	1	1	1	1,00	1,00
Osmorazredne/ Eight grades	1	14	192	89	25	30	24	19	16	23,50	19,50
Đurmanec	4	20	275	132	35	39	32	33	26	35,20	28,20
Četvororazredne/ Four grades	3	8	58	26	-	8	4	8	4	8,00	4,00
Osmorazredne/ Eight grades	1	12	217	106	35	31	28	25	22	27,20	24,20
Gornja Stubica	5	25	358	172	42	44	37	34	29	39,22	33,27
Četvororazredne/ Four grades	4	7	45	21	-	7	7	7	7	7,00	7,00
Osmorazredne/ Eight grades	1	18	313	151	42	37	30	27	22	32,22	26,27
Hrašćina	1	6	40	21	9	8	7	7	6	7,35	6,35
Osmorazredne/ Eight grades	1	6	40	21	9	8	7	7	6	7,35	6,35
Hum na Sutli	5	22	339	175	41	41	37	32	31	35,55	33,30
Četvororazredne/ Four grades	4	10	101	57	-	12	12	10	10	10,18	10,18
Osmorazredne/ Eight grades	1	12	238	118	41	29	25	22	21	25,37	23,12
Jesenje	1	8	79	41	11	27	22	16	14	21,94	18,32
Osmorazredne/ Eight grades	1	8	79	41	11	27	22	16	14	21,94	18,32
Konjščina	2	17	324	162	34	30	25	19	17	25,08	21,53
Četvororazredne/ Four grades	1	2	10	2	-	3	3	2	2	2,21	2,21
Osmorazredne/ Eight grades	1	15	314	160	34	27	22	17	15	22,87	19,32
Kraljevec na Sutli	2	10	122	70	14	20	17	12	9	16,00	13,00
Četvororazredne/ Four grades	1	2	14	8	-	2	1	2	1	2,00	1,00
Osmorazredne/ Eight grades	1	8	108	62	14	18	16	10	8	14,00	12,00
Krapinske Toplice	3	21	352	166	55	38	30	36	28	37,00	29,00
Četvororazredne/ Four grades	2	3	20	10	-	4	4	4	4	4,00	4,00
Osmorazredne/ Eight grades	1	18	332	156	55	34	26	32	24	33,00	25,00
Kumrovec	1	9	141	64	17	21	16	8	7	14,65	11,34
Osmorazredne/ Eight grades	1	9	141	64	17	21	16	8	7	14,65	11,34
Lobor	2	9	123	59	18	34	26	27	19	30,41	22,41
Četvororazredne/ Four grades	1	1	12	1	-	1	1	1	1	1,00	1,00
Osmorazredne/ Eight grades	1	8	111	58	18	33	25	26	18	29,41	21,41
Mače	2	10	167	83	18	22	15	11	8	15,85	10,58
Četvororazredne/ Four grades	1	2	20	10	-	4	3	2	1	2,40	1,40
Osmorazredne/ Eight grades	1	8	147	73	18	18	12	9	7	13,45	9,18
Marija Bistrica	4	27	407	201	56	46	42	41	39	42,95	40,41
Četvororazredne/ Four grades	3	6	59	27	-	6	6	6	6	6,00	6,00
Osmorazredne/ Eight grades	1	21	348	174	56	40	36	35	33	36,95	34,41
Mihovljan	2	10	138	72	21	19	16	12	11	15,90	13,85
Četvororazredne/ Four grades	1	1	3	2	-	1	1	1	1	1,00	1,00
Osmorazredne/ Eight grades	1	9	135	70	21	18	15	11	10	14,90	12,85
Novi Golubovec	1	8	108	56	18	13	10	10	8	11,85	9,10
Osmorazredne/ Eight grades	1	8	108	56	18	13	10	10	8	11,85	9,10
Petrovsko	2	13	157	80	11	30	27	18	18	24,82	22,30
Četvororazredne/ Four grades	1	3	31	13	-	5	5	3	3	4,17	4,17
Osmorazredne/ Eight grades	1	10	126	67	11	25	22	15	15	20,65	18,13
Radoboj	3	17	222	105	31	35	31	21	19	28,94	25,81
Četvororazredne/ Four grades	2	5	47	26	-	5	5	5	5	5,00	5,00
Osmorazredne/ Eight grades	1	12	175	79	31	30	26	16	14	23,94	20,81

**3.1. OSNOVNE ŠKOLE, RAZREDNI ODJELI, UČENICI I UČITELJI, KRAJ ŠKOLSKE GODINE 2020./2021.**  
**BASIC SCHOOLS, CLASS UNITS, PUPILS AND TEACHERS, END OF 2020/2021 SCHOOL YEAR**

(nastavak)  
 (continued)

	Škole Schools	Razredni odjeli Class units	Učenci Pupils		Učenci koji su završili školu Pupils who completed school	Učitelji Teachers				Učitelji u ekvivalentu pune zaposlenosti Teachers, FTE	
			svega All	učenice Female pupils		ukupno Total		s punim radnim vremenom Full-time		svega All	žene Women
						svega All	žene Women	svega All	žene Women		
Stubičke Toplice	1	12	201	88	37	25	22	13	12	18,79	17,14
Osmorazredne/ Eight grades	1	12	201	88	37	25	22	13	12	18,79	17,14
Sveti Križ Začretje	3	25	404	218	54	37	30	34	27	35,81	28,81
Četverorazredne/ Four grades	2	6	55	27	-	7	7	6	6	6,41	6,41
Osmorazredne/ Eight grades	1	19	349	191	54	30	23	28	21	29,40	22,40
Tuhelj	1	8	144	76	20	19	14	9	9	12,21	10,74
Osmorazredne/ Eight grades	1	8	144	76	20	19	14	9	9	12,21	10,74
Veliko Trgovišće	3	19	306	143	32	36	31	28	25	31,53	27,68
Četverorazredne/ Four grades	1	1	10	5	-	1	1	1	1	1,00	1,00
Osmorazredne/ Eight grades	2	18	296	138	32	35	30	27	24	30,53	26,68
Zlatar-Bistrica	1	14	211	88	19	27	21	15	14	21,82	18,70
Osmorazredne/ Eight grades	1	14	211	88	19	27	21	15	14	21,82	18,70
Sisačko-moslavačka županija County of Sisak-Moslavina	89	687	10 433	5 172	1 306	1 332	1 093	1 014	855	1 148,27	958,33
Četverorazredne/ Four grades	49	111	950	464	-	124	113	118	107	119,74	108,74
Osmorazredne/ Eight grades	40	576	9 483	4 708	1 306	1 208	980	896	748	1 028,53	849,59
Gradovi/ Towns											
Glina	3	31	466	214	58	53	43	42	36	46,53	39,34
Četverorazredne/ Four grades	2	5	28	13	-	6	6	6	6	6,00	6,00
Osmorazredne/ Eight grades	1	26	438	201	58	47	37	36	30	40,53	33,34
Hrvatska Kostajnica	1	11	164	78	27	37	18	30	15	30,60	15,30
Osmorazredne/ Eight grades	1	11	164	78	27	37	18	30	15	30,60	15,30
Kutina	15	107	1 706	828	204	191	166	158	144	171,16	152,92
Četverorazredne/ Four grades	10	22	159	78	-	21	20	20	19	20,65	19,65
Osmorazredne/ Eight grades	5	85	1 547	750	204	170	146	138	125	150,51	133,27
Novska	9	65	952	476	98	125	105	107	93	113,22	96,72
Četverorazredne/ Four grades	6	16	125	68	-	15	12	15	12	15,00	12,00
Osmorazredne/ Eight grades	3	49	827	408	98	110	93	92	81	98,22	84,72
Petrinja	9	95	1 435	730	207	171	133	133	104	151,52	118,18
Četverorazredne/ Four grades	3	7	81	41	-	9	7	8	6	8,38	6,38
Osmorazredne/ Eight grades	6	88	1 354	689	207	162	126	125	98	143,14	111,80
Popovača	9	60	849	434	116	97	83	88	75	92,50	79,00
Četverorazredne/ Four grades	7	23	230	121	-	23	23	23	23	23,00	23,00
Osmorazredne/ Eight grades	2	37	619	313	116	74	60	65	52	69,50	56,00
Sisak	18	168	2 937	1 490	346	341	287	261	223	293,16	249,55
Četverorazredne/ Four grades	7	15	146	66	-	25	20	23	18	23,30	18,30
Osmorazredne/ Eight grades	11	153	2 791	1 424	346	316	267	238	205	269,86	231,25
Općine/ Municipalities											
Donji Kukuruzari	1	8	59	23	6	17	14	8	7	11,94	10,14
Osmorazredne/ Eight grades	1	8	59	23	6	17	14	8	7	11,94	10,14
Dvor	1	11	139	65	20	31	25	9	9	22,30	19,38
Osmorazredne/ Eight grades	1	11	139	65	20	31	25	9	9	22,30	19,38
Gvozd	1	8	74	45	15	28	22	12	7	17,72	12,22
Osmorazredne/ Eight grades	1	8	74	45	15	28	22	12	7	17,72	12,22

**3.1. OSNOVNE ŠKOLE, RAZREDNI ODJELI, UČENICI I UČITELJI, KRAJ ŠKOLSKE GODINE 2020./2021.**  
**BASIC SCHOOLS, CLASS UNITS, PUPILS AND TEACHERS, END OF 2020/2021 SCHOOL YEAR**

(nastavak)  
 (continued)

	Škole Schools	Razredni odjeli Class units	Učenci Pupils		Učenci koji su završili školu Pupils who completed school	Učitelji Teachers				Učitelji u ekvivalentu pune zaposlenosti Teachers, FTE	
			svega All	učenice Female pupils		ukupno Total		s punim radnim vremenom Full-time		svega All	žene Women
						svega All	žene Women	svega All	žene Women		
Hrvatska Dubica	1	8	94	48	10	19	15	9	8	13,50	11,15
Osmorazredne/ Eight grades	1	8	94	48	10	19	15	9	8	13,50	11,15
Jasenovac	2	10	104	53	13	22	17	10	9	14,31	11,77
Četvorazredne/ Four grades	1	2	15	6	-	3	3	2	2	2,23	2,23
Osmorazredne/ Eight grades	1	8	89	47	13	19	14	8	7	12,08	9,54
Lekenik	5	27	417	210	60	41	33	29	25	35,22	28,97
Četvorazredne/ Four grades	4	9	89	35	-	9	9	9	9	9,00	9,00
Osmorazredne/ Eight grades	1	18	328	175	60	32	24	20	16	26,22	19,97
Lipovijani	3	22	299	147	39	45	40	35	31	38,47	34,11
Četvorazredne/ Four grades	2	4	35	19	-	4	4	4	4	4,00	4,00
Osmorazredne/ Eight grades	1	18	264	128	39	41	36	31	27	34,47	30,11
Majur	1	1	4	2	-	1	1	1	1	1,00	1,00
Četvorazredne/ Four grades	1	1	4	2	-	1	1	1	1	1,00	1,00
Martinska Ves	3	10	109	55	14	22	20	11	11	14,36	13,66
Četvorazredne/ Four grades	2	2	8	5	-	3	3	2	2	2,18	2,18
Osmorazredne/ Eight grades	1	8	101	50	14	19	17	9	9	12,18	11,48
Sunja	1	16	242	116	28	30	23	17	14	23,21	18,68
Osmorazredne/ Eight grades	1	16	242	116	28	30	23	17	14	23,21	18,68
Topusko	1	13	189	77	31	23	16	16	11	19,55	14,24
Osmorazredne/ Eight grades	1	13	189	77	31	23	16	16	11	19,55	14,24
Velika Ludina	5	16	194	81	14	38	32	38	32	38,00	32,00
Četvorazredne/ Four grades	4	5	30	10	-	5	5	5	5	5,00	5,00
Osmorazredne/ Eight grades	1	11	164	71	14	33	27	33	27	33,00	27,00
Karlovačka županija County of Karlovac	69	512	8 142	4 072	1 070	1 056	870	746	645	881,41	742,07
Četvorazredne/ Four grades	34	63	482	242	-	91	78	75	67	80,70	71,25
Osmorazredne/ Eight grades	35	449	7 660	3 830	1 070	965	792	671	578	800,71	670,82
Gradovi/ Towns											
Duga Resa	4	39	814	404	103	68	57	55	47	62,08	52,53
Četvorazredne/ Four grades	2	5	45	21	-	6	5	5	4	5,50	4,50
Osmorazredne/ Eight grades	2	34	769	383	103	62	52	50	43	56,58	48,03
Karlovac	20	202	3 760	1 900	487	380	320	289	248	333,13	281,88
Četvorazredne/ Four grades	10	19	127	49	-	26	24	19	17	21,79	19,79
Osmorazredne/ Eight grades	10	183	3 633	1 851	487	354	296	270	231	311,34	262,09
Ogulin	9	64	1 005	497	138	109	83	83	72	94,52	76,72
Četvorazredne/ Four grades	5	10	76	37	-	12	10	10	10	10,70	10,00
Osmorazredne/ Eight grades	4	54	929	460	138	97	73	73	62	83,82	66,72
Ozalj	7	24	355	181	31	42	35	31	28	35,09	30,36
Četvorazredne/ Four grades	6	11	87	45	-	11	10	11	10	11,00	10,00
Osmorazredne/ Eight grades	1	13	268	136	31	31	25	20	18	24,09	20,36
Slunj	1	17	256	114	51	28	25	24	22	24,45	22,28
Osmorazredne/ Eight grades	1	17	256	114	51	28	25	24	22	24,45	22,28
Općine/ Municipalities											
Barilović	3	13	177	95	20	27	18	13	10	17,83	12,54
Četvorazredne/ Four grades	2	5	59	38	-	5	3	5	3	5,00	3,00
Osmorazredne/ Eight grades	1	8	118	57	20	22	15	8	7	12,83	9,54

**3.1. OSNOVNE ŠKOLE, RAZREDNI ODJELI, UČENICI I UČITELJI, KRAJ ŠKOLSKE GODINE 2020./2021.**  
**BASIC SCHOOLS, CLASS UNITS, PUPILS AND TEACHERS, END OF 2020/2021 SCHOOL YEAR**

(nastavak)  
 (continued)

	Škole Schools	Razredni odjeli Class units	Učenci Pupils		Učenci koji su završili školu Pupils who completed school	Učitelji Teachers				Učitelji u ekvivalentu pune zaposlenosti Teachers, FTE	
			svega All	učenice Female pupils		ukupno Total		s punim radnim vremenom Full-time		svega All	žene Women
						svega All	žene Women	svega All	žene Women		
Bosiljevo	2	7	63	37	6	14	12	8	8	10,50	9,90
Četvororazredne/ Four grades	1	1	10	7	-	2	1	1	1	1,10	1,00
Osmorazredne/ Eight grades	1	6	53	30	6	12	11	7	7	9,40	8,90
Cetingrad	2	10	96	52	18	24	16	12	11	16,18	12,53
Četvororazredne/ Four grades	1	1	6	3	-	3	2	2	2	2,40	2,00
Osmorazredne/ Eight grades	1	9	90	49	18	21	14	10	9	13,78	10,53
Draganić	1	9	184	88	23	20	19	8	8	13,87	13,67
Osmorazredne/ Eight grades	1	9	184	88	23	20	19	8	8	13,87	13,67
Generalski Stol	3	11	88	41	10	24	22	12	12	16,05	15,60
Četvororazredne/ Four grades	2	3	21	13	-	5	4	3	3	3,45	3,20
Osmorazredne/ Eight grades	1	8	67	28	10	19	18	9	9	12,60	12,40
Josipdol	3	22	253	122	28	56	43	46	38	51,20	40,50
Četvororazredne/ Four grades	1	2	15	8	-	2	2	2	2	2,00	2,00
Osmorazredne/ Eight grades	2	20	238	114	28	54	41	44	36	49,20	38,50
Kamanje	1	8	83	45	9	8	6	7	6	7,67	6,00
Osmorazredne/ Eight grades	1	8	83	45	9	8	6	7	6	7,67	6,00
Krnjak	1	8	78	41	14	24	21	7	7	13,61	12,82
Osmorazredne/ Eight grades	1	8	78	41	14	24	21	7	7	13,61	12,82
Lasinja	1	8	81	38	15	21	19	9	9	13,69	13,22
Osmorazredne/ Eight grades	1	8	81	38	15	21	19	9	9	13,69	13,22
Netretić	4	15	114	58	16	50	46	27	26	35,05	32,52
Četvororazredne/ Four grades	2	3	18	11	-	9	9	9	9	9,00	9,00
Osmorazredne/ Eight grades	2	12	96	47	16	41	37	18	17	26,05	23,52
Plaški	1	10	139	64	13	45	38	28	23	35,66	29,96
Osmorazredne/ Eight grades	1	10	139	64	13	45	38	28	23	35,66	29,96
Rakovica	2	11	148	78	27	40	29	31	22	34,47	24,49
Četvororazredne/ Four grades	1	1	6	3	-	5	4	4	3	4,09	3,09
Osmorazredne/ Eight grades	1	10	142	75	27	35	25	27	19	30,38	21,40
Saborsko	1	2	12	7	-	5	4	4	3	4,67	3,67
Četvororazredne/ Four grades	1	2	12	7	-	5	4	4	3	4,67	3,67
Tounj	1	8	70	36	14	20	15	18	15	18,50	15,00
Osmorazredne/ Eight grades	1	8	70	36	14	20	15	18	15	18,50	15,00
Vojnić	1	15	207	96	31	31	25	21	18	25,97	21,00
Osmorazredne/ Eight grades	1	15	207	96	31	31	25	21	18	25,97	21,00
Žakanje	1	9	159	78	16	20	17	13	12	17,22	14,88
Osmorazredne/ Eight grades	1	9	159	78	16	20	17	13	12	17,22	14,88
Varaždinska županija County of Varaždin	71	778	12 861	6 279	1 687	1 450	1 185	1 094	935	1 255,53	1 047,91
Četvororazredne/ Four grades	22	66	600	292	-	88	80	73	67	76,48	70,19
Osmorazredne/ Eight grades	49	712	12 261	5 987	1 687	1 362	1 105	1 021	868	1 179,05	977,72
Gradovi/ Towns											
Ivanec	7	59	977	475	124	98	87	79	71	87,61	78,18
Četvororazredne/ Four grades	4	11	81	37	-	12	11	11	10	11,30	10,30
Osmorazredne/ Eight grades	3	48	896	438	124	86	76	68	61	76,31	67,88



**3.1. OSNOVNE ŠKOLE, RAZREDNI ODJELI, UČENICI I UČITELJI, KRAJ ŠKOLSKE GODINE 2020./2021.**  
**BASIC SCHOOLS, CLASS UNITS, PUPILS AND TEACHERS, END OF 2020/2021 SCHOOL YEAR**

(nastavak)  
 (continued)

	Škole Schools	Razredni odjeli Class units	Učenci Pupils		Učenci koji su završili školu Pupils who completed school	Učitelji Teachers				Učitelji u ekvivalentu pune zaposlenosti Teachers, FTE	
			svega All	učenice Female pupils		ukupno Total		s punim radnim vremenom Full-time		svega All	žene Women
						svega All	žene Women	svega All	žene Women		
Lepoglava	4	39	564	263	88	78	64	59	50	71,20	59,46
Četvorozredne/ Four grades	1	4	37	21	-	4	4	4	4	4,00	4,00
Osmorozredne/ Eight grades	3	35	527	242	88	74	60	55	46	67,20	55,46
Ludbreg	1	33	731	362	85	53	45	50	42	51,18	43,18
Osmorozredne/ Eight grades	1	33	731	362	85	53	45	50	42	51,18	43,18
Novi Marof	7	64	920	443	132	102	78	89	74	94,30	75,53
Četvorozredne/ Four grades	3	10	94	47	-	13	11	11	10	11,25	10,25
Osmorozredne/ Eight grades	4	54	826	396	132	89	67	78	64	83,05	65,28
Varaždin	8	177	3 434	1 704	424	319	261	259	218	284,20	235,94
Osmorozredne/ Eight grades	8	177	3 434	1 704	424	319	261	259	218	284,20	235,94
Varaždinske Toplice	5	31	430	226	52	65	51	49	39	54,47	42,77
Četvorozredne/ Four grades	3	6	38	21	-	11	9	6	5	6,63	5,34
Osmorozredne/ Eight grades	2	25	392	205	52	54	42	43	34	47,84	37,43
Općine/ Municipalities											
Bednja	3	21	205	98	33	35	26	26	21	30,72	23,67
Osmorozredne/ Eight grades	3	21	205	98	33	35	26	26	21	30,72	23,67
Beretinec	1	8	89	37	10	29	22	17	13	23,54	18,20
Osmorozredne/ Eight grades	1	8	89	37	10	29	22	17	13	23,54	18,20
Breznica	1	8	116	52	12	19	13	9	9	12,93	11,00
Osmorozredne/ Eight grades	1	8	116	52	12	19	13	9	9	12,93	11,00
Breznički Hum	2	9	187	82	25	31	22	20	16	23,50	17,97
Četvorozredne/ Four grades	1	1	9	6	-	1	1	1	1	1,00	1,00
Osmorozredne/ Eight grades	1	8	178	76	25	30	21	19	15	22,50	16,97
Cestica	3	24	429	219	48	43	36	37	31	38,95	32,40
Četvorozredne/ Four grades	2	5	52	22	-	10	9	7	6	7,85	6,85
Osmorozredne/ Eight grades	1	19	377	197	48	33	27	30	25	31,10	25,55
Donja Voća	2	11	127	61	15	21	18	15	14	18,26	16,24
Osmorozredne/ Eight grades	2	11	127	61	15	21	18	15	14	18,26	16,24
Gornji Kneginec	2	21	371	164	39	32	27	28	26	30,20	26,55
Četvorozredne/ Four grades	1	2	14	8	-	2	2	2	2	2,00	2,00
Osmorozredne/ Eight grades	1	19	357	156	39	30	25	26	24	28,20	24,55
Jalžabet	2	16	190	90	29	30	24	18	15	23,81	19,34
Četvorozredne/ Four grades	1	4	35	16	-	5	5	4	4	4,50	4,50
Osmorozredne/ Eight grades	1	12	155	74	29	25	19	14	11	19,31	14,84
Klenovnik	1	8	140	64	19	22	20	10	10	14,77	14,12
Osmorozredne/ Eight grades	1	8	140	64	19	22	20	10	10	14,77	14,12
Ljubešćica	1	8	153	79	19	18	14	11	10	12,81	11,06
Osmorozredne/ Eight grades	1	8	153	79	19	18	14	11	10	12,81	11,06
Martijanec	1	14	189	84	26	29	24	17	13	22,23	17,63
Osmorozredne/ Eight grades	1	14	189	84	26	29	24	17	13	22,23	17,63
Maruševec	3	29	457	234	61	50	43	46	42	48,44	42,58
Četvorozredne/ Four grades	1	4	37	23	-	6	6	6	6	6,00	6,00
Osmorozredne/ Eight grades	2	25	420	211	61	44	37	40	36	42,44	36,58

**3.1. OSNOVNE ŠKOLE, RAZREDNI ODJELI, UČENICI I UČITELJI, KRAJ ŠKOLSKE GODINE 2020./2021.**  
**BASIC SCHOOLS, CLASS UNITS, PUPILS AND TEACHERS, END OF 2020/2021 SCHOOL YEAR**

(nastavak)  
 (continued)

	Škole Schools	Razredni odjeli Class units	Učenici Pupils		Učenici koji su završili školu Pupils who completed school	Učitelji Teachers				Učitelji u ekvivalentu pune zaposlenosti Teachers, FTE	
			svega All	učenice Female pupils		ukupno Total		s punim radnim vremenom Full-time		svega All	žene Women
						svega All	žene Women	svega All	žene Women		
Petrijanec	3	30	457	210	58	48	44	36	35	42,63	39,77
Četvororazredne/ Four grades	2	9	91	40	-	9	9	9	9	9,00	9,00
Osmorazredne/ Eight grades	1	21	366	170	58	39	35	27	26	33,63	30,77
Sračinec	2	29	518	263	75	47	34	38	29	42,53	31,90
Četvororazredne/ Four grades	1	4	37	12	-	4	3	4	3	4,00	3,00
Osmorazredne/ Eight grades	1	25	481	251	75	43	31	34	26	38,53	28,90
Sveti Đurd	1	16	297	143	45	32	26	19	16	26,07	21,67
Osmorazredne/ Eight grades	1	16	297	143	45	32	26	19	16	26,07	21,67
Sveti Ilija	2	23	296	134	41	44	37	22	21	30,00	26,50
Osmorazredne/ Eight grades	2	23	296	134	41	44	37	22	21	30,00	26,50
Trnovec Bartolovečki	2	31	497	251	71	60	47	43	36	50,60	40,10
Osmorazredne/ Eight grades	2	31	497	251	71	60	47	43	36	50,60	40,10
Veliki Bukovec	1	16	249	136	37	31	25	18	16	26,46	21,67
Osmorazredne/ Eight grades	1	16	249	136	37	31	25	18	16	26,46	21,67
Vidovec	3	29	449	223	63	65	56	43	37	52,92	45,58
Četvororazredne/ Four grades	1	4	54	29	-	5	5	4	4	4,30	4,30
Osmorazredne/ Eight grades	2	25	395	194	63	60	51	39	33	48,62	41,28
Vinica	2	16	249	116	39	31	26	27	22	28,50	23,50
Četvororazredne/ Four grades	1	2	21	10	-	6	5	4	3	4,65	3,65
Osmorazredne/ Eight grades	1	14	228	106	39	25	21	23	19	23,85	19,85
Visoko	1	8	140	66	17	18	15	9	9	12,70	11,40
Osmorazredne/ Eight grades	1	8	140	66	17	18	15	9	9	12,70	11,40
Koprivničko-križevačka županija County of Koprivnica-Križevci	88	518	8 234	3 916	1 019	951	757	666	567	784,16	647,45
Četvororazredne/ Four grades	62	125	1 193	593	-	202	174	142	135	156,53	144,46
Osmorazredne/ Eight grades	26	393	7 041	3 323	1 019	749	583	524	432	627,63	502,99
Gradovi/ Towns											
Đurđevac	6	35	650	284	91	51	43	46	38	48,89	40,89
Četvororazredne/ Four grades	5	6	47	18	-	6	6	6	6	6,00	6,00
Osmorazredne/ Eight grades	1	29	603	266	91	45	37	40	32	42,89	34,89
Koprivnica	7	105	2 365	1 137	281	170	145	148	126	157,04	133,16
Četvororazredne/ Four grades	4	13	223	112	-	14	14	12	12	13,00	13,00
Osmorazredne/ Eight grades	3	92	2 142	1 025	281	156	131	136	114	144,04	120,16
Križevci	15	83	1 460	705	182	154	114	107	87	119,51	94,62
Četvororazredne/ Four grades	13	23	161	73	-	59	42	24	23	30,14	26,42
Osmorazredne/ Eight grades	2	60	1 299	632	182	95	72	83	64	89,37	68,20
Općine/ Municipalities											
Drnje	2	17	223	103	44	32	27	25	22	28,70	24,57
Četvororazredne/ Four grades	1	2	14	6	-	2	2	2	2	2,00	2,00
Osmorazredne/ Eight grades	1	15	209	97	44	30	25	23	20	26,70	22,57
Đelekovec	2	9	80	39	11	21	20	9	9	13,84	12,41
Četvororazredne/ Four grades	1	2	9	4	-	4	4	2	2	2,47	2,22
Osmorazredne/ Eight grades	1	7	71	35	11	17	16	7	7	11,37	10,19
Ferdinandovac	1	9	141	58	24	20	14	8	6	13,83	9,71
Osmorazredne/ Eight grades	1	9	141	58	24	20	14	8	6	13,83	9,71

**3.1. OSNOVNE ŠKOLE, RAZREDNI ODJELI, UČENICI I UČITELJI, KRAJ ŠKOLSKE GODINE 2020./2021.**  
**BASIC SCHOOLS, CLASS UNITS, PUPILS AND TEACHERS, END OF 2020/2021 SCHOOL YEAR**

(nastavak)  
 (continued)

	Škole Schools	Razredni odjeli Class units	Učenci Pupils		Učenci koji su završili školu Pupils who completed school	Učitelji Teachers				Učitelji u ekvivalentu pune zaposlenosti Teachers, FTE	
			svega All	učenice Female pupils		ukupno Total		s punim radnim vremenom Full-time		svega All	žene Women
						svega All	žene Women	svega All	žene Women		
Gola	5	18	176	72	26	44	37	37	31	40,50	34,00
Četvorozredne/ Four grades	4	7	52	22	-	19	17	19	17	19,00	17,00
Osmorozredne/ Eight grades	1	11	124	50	26	25	20	18	14	21,50	17,00
Gornja Rijeka	2	11	168	76	27	28	21	16	13	20,66	16,96
Četvorozredne/ Four grades	1	1	12	6	-	1	1	1	1	1,00	1,00
Osmorozredne/ Eight grades	1	10	156	70	27	27	20	15	12	19,66	15,96
Hlebine	1	8	105	48	10	16	13	8	8	10,20	9,57
Osmorozredne/ Eight grades	1	8	105	48	10	16	13	8	8	10,20	9,57
Kalinovac	1	8	101	54	11	17	13	9	7	13,06	9,94
Osmorozredne/ Eight grades	1	8	101	54	11	17	13	9	7	13,06	9,94
Kalnik	1	8	62	34	2	19	14	9	9	13,56	11,40
Osmorozredne/ Eight grades	1	8	62	34	2	19	14	9	9	13,56	11,40
Kloštar Podravski	3	16	245	102	40	32	25	25	20	28,05	22,18
Četvorozredne/ Four grades	2	4	43	18	-	4	4	4	4	4,00	4,00
Osmorozredne/ Eight grades	1	12	202	84	40	28	21	21	16	24,05	18,18
Koprivnički Bregi	2	11	153	69	16	22	18	9	9	15,55	13,74
Četvorozredne/ Four grades	1	2	27	15	-	2	2	2	2	2,00	2,00
Osmorozredne/ Eight grades	1	9	126	54	16	20	16	7	7	13,55	11,74
Koprivnički Ivanec	2	13	145	79	16	30	20	13	11	21,05	15,21
Četvorozredne/ Four grades	1	4	49	24	-	7	6	4	4	5,10	4,65
Osmorozredne/ Eight grades	1	9	96	55	16	23	14	9	7	15,95	10,56
Legrad	4	11	115	52	13	27	21	13	12	17,58	14,83
Četvorozredne/ Four grades	3	3	22	9	-	6	6	3	3	3,33	3,33
Osmorozredne/ Eight grades	1	8	93	43	13	21	15	10	9	14,25	11,50
Molve	2	14	168	79	33	24	17	17	14	20,23	15,33
Četvorozredne/ Four grades	1	2	8	3	-	2	2	2	2	2,00	2,00
Osmorozredne/ Eight grades	1	12	160	76	33	22	15	15	12	18,23	13,33
Novigrad Podravski	3	12	147	63	11	33	25	12	10	21,61	17,26
Četvorozredne/ Four grades	2	2	10	4	-	8	6	3	3	5,00	4,20
Osmorozredne/ Eight grades	1	10	137	59	11	25	19	9	7	16,61	13,06
Novo Virje	3	5	40	15	-	6	5	5	4	5,43	4,43
Četvorozredne/ Four grades	3	5	40	15	-	6	5	5	4	5,43	4,43
Peteranec	2	9	119	58	-	12	11	11	11	11,35	11,00
Četvorozredne/ Four grades	2	9	119	58	-	12	11	11	11	11,35	11,00
Podravske Sesvete	1	8	123	52	14	7	6	7	6	7,00	6,00
Osmorozredne/ Eight grades	1	8	123	52	14	7	6	7	6	7,00	6,00
Rasinja	4	20	210	106	26	36	28	23	19	26,87	22,20
Četvorozredne/ Four grades	3	8	56	29	-	11	10	9	8	9,45	8,45
Osmorozredne/ Eight grades	1	12	154	77	26	25	18	14	11	17,42	13,75
Sokolovac	5	17	211	99	30	34	27	22	19	26,26	22,59
Četvorozredne/ Four grades	4	7	57	34	-	7	6	7	6	7,00	6,00
Osmorozredne/ Eight grades	1	10	154	65	30	27	21	15	13	19,26	16,59
Sveti Ivan Žabno	4	25	358	188	36	42	34	33	29	38,75	32,41
Četvorozredne/ Four grades	3	10	107	61	-	13	12	10	10	11,42	10,92
Osmorozredne/ Eight grades	1	15	251	127	36	29	22	23	19	27,33	21,49

**3.1. OSNOVNE ŠKOLE, RAZREDNI ODJELI, UČENICI I UČITELJI, KRAJ ŠKOLSKE GODINE 2020./2021.**  
**BASIC SCHOOLS, CLASS UNITS, PUPILS AND TEACHERS, END OF 2020/2021 SCHOOL YEAR**

(nastavak)  
 (continued)

	Škole Schools	Razredni odjeli Class units	Učenci Pupils		Učenci koji su završili školu Pupils who completed school	Učitelji Teachers				Učitelji u ekvivalentu pune zaposlenosti Teachers, FTE	
			svega All	učenice Female pupils		ukupno Total		s punim radnim vremenom Full-time		svega All	žene Women
						svega All	žene Women	svega All	žene Women		
Sveti Petar Orehovec	6	24	335	175	42	38	32	29	26	33,24	28,54
Četverorazredne/ Four grades	5	12	115	69	-	16	15	13	12	13,84	12,84
Osmorazredne/ Eight grades	1	12	220	106	42	22	17	16	14	19,40	15,70
Virje	4	22	334	169	33	36	27	25	21	31,40	24,50
Četverorazredne/ Four grades	3	3	22	13	-	3	3	3	3	3,00	3,00
Osmorazredne/ Eight grades	1	19	312	156	33	33	24	22	18	28,40	21,50
Bjelovarsko-bilogorska županija County of Bjelovar-Bilogora	98	562	8 293	3 948	1 071	1 030	824	703	598	836,62	688,87
Četverorazredne/ Four grades	70	156	1 486	701	-	203	179	170	152	177,18	157,66
Osmorazredne/ Eight grades	28	406	6 807	3 247	1 071	827	645	533	446	659,44	531,21
Gradovi/ Towns											
Bjelovar	16	156	2 920	1 394	357	267	237	204	187	235,56	210,60
Četverorazredne/ Four grades	11	43	590	266	-	53	50	44	42	46,52	44,30
Osmorazredne/ Eight grades	5	113	2 330	1 128	357	214	187	160	145	189,04	166,30
Čazma	6	36	580	288	77	55	47	44	40	48,36	43,00
Četverorazredne/ Four grades	5	12	135	74	-	14	11	13	10	13,33	10,33
Osmorazredne/ Eight grades	1	24	445	214	77	41	36	31	30	35,03	32,67
Darugar	6	55	888	402	112	94	76	70	56	81,64	65,80
Četverorazredne/ Four grades	3	7	28	13	-	4	3	4	3	4,00	3,00
Osmorazredne/ Eight grades	3	48	860	389	112	90	73	66	53	77,64	62,80
Garašnica	10	50	682	318	96	99	75	72	58	83,78	64,51
Četverorazredne/ Four grades	8	18	131	57	-	22	19	22	19	22,00	19,00
Osmorazredne/ Eight grades	2	32	551	261	96	77	56	50	39	61,78	45,51
Grubišno Polje	3	26	435	209	54	40	27	32	23	35,53	24,93
Četverorazredne/ Four grades	2	4	36	17	-	4	4	4	4	4,00	4,00
Osmorazredne/ Eight grades	1	22	399	192	54	36	23	28	19	31,53	20,93
Općine/ Municipalities											
Berek	1	8	79	34	7	20	15	8	7	12,50	10,08
Osmorazredne/ Eight grades	1	8	79	34	7	20	15	8	7	12,50	10,08
Dežanovac	7	13	139	59	24	26	20	15	13	18,93	15,72
Četverorazredne/ Four grades	6	6	38	19	-	6	5	6	5	6,00	5,00
Osmorazredne/ Eight grades	1	7	101	40	24	20	15	9	8	12,93	10,72
Đulovac	4	19	269	126	33	37	25	21	14	27,33	18,37
Četverorazredne/ Four grades	2	2	13	8	-	2	2	2	2	2,00	2,00
Osmorazredne/ Eight grades	2	17	256	118	33	35	23	19	12	25,33	16,37
Hercegovac	3	10	113	56	17	22	16	13	11	16,65	13,31
Četverorazredne/ Four grades	2	2	11	7	-	2	2	2	2	2,00	2,00
Osmorazredne/ Eight grades	1	8	102	49	17	20	14	11	9	14,65	11,31
Ivanska	2	12	161	78	29	32	25	21	19	22,93	20,21
Četverorazredne/ Four grades	1	1	4	3	-	2	2	2	2	2,00	2,00
Osmorazredne/ Eight grades	1	11	157	75	29	30	23	19	17	20,93	18,21
Kapela	5	17	199	93	27	34	27	21	15	25,49	19,09
Četverorazredne/ Four grades	4	6	53	21	-	13	10	8	6	9,47	7,07
Osmorazredne/ Eight grades	1	11	146	72	27	21	17	13	9	16,02	12,02
Končanica	3	20	155	71	14	38	29	12	8	22,01	15,95
Četverorazredne/ Four grades	2	5	38	15	-	13	10	5	4	6,71	5,24
Osmorazredne/ Eight grades	1	15	117	56	14	25	19	7	4	15,30	10,71

**3.1. OSNOVNE ŠKOLE, RAZREDNI ODJELI, UČENICI I UČITELJI, KRAJ ŠKOLSKE GODINE 2020./2021.**  
**BASIC SCHOOLS, CLASS UNITS, PUPILS AND TEACHERS, END OF 2020/2021 SCHOOL YEAR**

(nastavak)  
 (continued)

	Škole Schools	Razredni odjeli Class units	Učenici Pupils		Učenici koji su završili školu Pupils who completed school	Učitelji Teachers				Učitelji u ekvivalentu pune zaposlenosti Teachers, FTE	
			svega All	učenice Female pupils		ukupno Total		s punim radnim vremenom Full-time		svega All	žene Women
						svega All	žene Women	svega All	žene Women		
Nova Rača	6	20	225	107	30	37	32	24	22	27,27	23,27
Četverorazredne/ Four grades	5	8	56	29	-	11	11	8	8	8,18	8,18
Osmorazredne/ Eight grades	1	12	169	78	30	26	21	16	14	19,09	15,09
Rovišće	4	30	454	233	72	50	40	42	36	46,40	38,20
Četverorazredne/ Four grades	3	10	107	49	-	10	10	10	10	10,00	10,00
Osmorazredne/ Eight grades	1	20	347	184	72	40	30	32	26	36,40	28,20
Severin	1	4	30	15	-	4	3	4	3	4,00	3,00
Četverorazredne/ Four grades	1	4	30	15	-	4	3	4	3	4,00	3,00
Sirač	3	10	111	58	9	24	16	11	8	15,89	11,04
Četverorazredne/ Four grades	2	2	17	5	-	2	1	2	1	2,00	1,00
Osmorazredne/ Eight grades	1	8	94	53	9	22	15	9	7	13,89	10,04
Šandrovac	2	7	53	22	-	11	11	8	8	8,36	8,36
Četverorazredne/ Four grades	2	7	53	22	-	11	11	8	8	8,36	8,36
Štefanje	3	11	117	59	9	27	22	13	13	18,71	17,31
Četverorazredne/ Four grades	2	4	37	24	-	8	7	7	7	7,25	7,00
Osmorazredne/ Eight grades	1	7	80	35	9	19	15	6	6	11,46	10,31
Velika Pisanica	2	13	161	84	29	33	25	16	13	21,71	17,39
Četverorazredne/ Four grades	1	1	3	1	-	6	6	4	4	4,18	4,18
Osmorazredne/ Eight grades	1	12	158	83	29	27	19	12	9	17,53	13,21
Velika Trnovitica	2	9	100	48	13	22	12	11	8	15,80	9,82
Četverorazredne/ Four grades	1	2	18	9	-	3	2	3	2	3,00	2,00
Osmorazredne/ Eight grades	1	7	82	39	13	19	10	8	6	12,80	7,82
Veliki Grđevac	4	16	181	78	28	30	22	17	16	21,88	17,88
Četverorazredne/ Four grades	3	4	18	11	-	4	4	4	4	4,00	4,00
Osmorazredne/ Eight grades	1	12	163	67	28	26	18	13	12	17,88	13,88
Veliko Trojstvo	3	15	188	89	34	23	18	19	16	20,89	17,03
Četverorazredne/ Four grades	2	3	17	9	-	4	2	3	2	3,18	2,00
Osmorazredne/ Eight grades	1	12	171	80	34	19	16	16	14	17,71	15,03
Zrinski Topolovac	2	5	53	27	-	5	4	5	4	5,00	4,00
Četverorazredne/ Four grades	2	5	53	27	-	5	4	5	4	5,00	4,00
Primorsko-goranska županija County of Primorje-Gorski kotar	106	1 100	18 897	9 229	2 154	2 232	1 880	1 711	1 503	1 928,89	1 664,73
Četverorazredne/ Four grades	33	79	726	361	-	110	102	97	92	101,18	95,56
Osmorazredne/ Eight grades	73	1 021	18 171	8 868	2 154	2 122	1 778	1 614	1 411	1 827,71	1 569,17
Gradovi/ Towns											
Bakar	6	31	527	270	61	68	56	57	48	60,43	49,89
Četverorazredne/ Four grades	4	11	130	70	-	14	13	13	12	13,38	12,38
Osmorazredne/ Eight grades	2	20	397	200	61	54	43	44	36	47,05	37,51
Cres	1	14	207	96	31	30	24	20	17	25,10	20,67
Osmorazredne/ Eight grades	1	14	207	96	31	30	24	20	17	25,10	20,67
Crikvenica	5	41	616	300	72	78	69	58	51	67,54	59,87
Četverorazredne/ Four grades	3	9	93	45	-	16	16	14	14	15,36	15,36
Osmorazredne/ Eight grades	2	32	523	255	72	62	53	44	37	52,18	44,51
Čabar	5	31	208	94	21	48	38	38	34	43,68	36,17
Četverorazredne/ Four grades	1	2	13	3	-	3	2	2	2	2,31	2,00
Osmorazredne/ Eight grades	4	29	195	91	21	45	36	36	32	41,37	34,17

**3.1. OSNOVNE ŠKOLE, RAZREDNI ODJELI, UČENICI I UČITELJI, KRAJ ŠKOLSKE GODINE 2020./2021.**  
**BASIC SCHOOLS, CLASS UNITS, PUPILS AND TEACHERS, END OF 2020/2021 SCHOOL YEAR**

(nastavak)  
 (continued)

	Škole Schools	Razredni odjeli Class units	Učenci Pupils		Učenci koji su završili školu Pupils who completed school	Učitelji Teachers				Učitelji u ekvivalentu pune zaposlenosti Teachers, FTE	
			svega All	učenice Female pupils		ukupno Total		s punim radnim vremenom Full-time		svega All	žene Women
						svega All	žene Women	svega All	žene Women		
Delnice	3	24	340	164	38	47	36	26	25	34,05	30,35
Četvororazredne/ Four grades	1	1	3	1	-	3	2	1	1	1,28	1,14
Osmorazredne/ Eight grades	2	23	337	163	38	44	34	25	24	32,77	29,21
Kastav	1	33	778	343	74	67	59	62	56	62,95	56,57
Osmorazredne/ Eight grades	1	33	778	343	74	67	59	62	56	62,95	56,57
Kraljevica	3	19	276	124	37	36	25	35	24	35,63	24,63
Četvororazredne/ Four grades	2	3	30	9	-	4	4	4	4	4,00	4,00
Osmorazredne/ Eight grades	1	16	246	115	37	32	21	31	20	31,63	20,63
Krk	2	25	494	249	47	50	44	35	31	42,65	38,00
Osmorazredne/ Eight grades	2	25	494	249	47	50	44	35	31	42,65	38,00
Mali Lošinj	6	35	540	264	57	55	47	47	41	51,52	44,56
Četvororazredne/ Four grades	2	5	40	21	-	5	4	5	4	5,00	4,00
Osmorazredne/ Eight grades	4	30	500	243	57	50	43	42	37	46,52	40,56
Novi Vinodolski	1	16	246	104	31	32	25	24	19	25,50	20,11
Osmorazredne/ Eight grades	1	16	246	104	31	32	25	24	19	25,50	20,11
Opatija	4	30	551	281	65	60	50	49	45	53,88	48,25
Četvororazredne/ Four grades	3	8	74	42	-	12	12	12	12	12,00	12,00
Osmorazredne/ Eight grades	1	22	477	239	65	48	38	37	33	41,88	36,25
Rab	6	41	640	355	94	63	54	56	50	59,43	51,92
Četvororazredne/ Four grades	5	16	128	74	-	18	18	18	18	18,00	18,00
Osmorazredne/ Eight grades	1	25	512	281	94	45	36	38	32	41,43	33,92
Rijeka	27	433	8 222	4 020	957	903	760	732	632	805,06	687,10
Četvororazredne/ Four grades	2	3	18	6	-	4	3	3	2	3,41	2,41
Osmorazredne/ Eight grades	25	430	8 204	4 014	957	899	757	729	630	801,65	684,69
Vrbovsko	5	25	210	109	28	43	34	36	30	39,23	31,76
Četvororazredne/ Four grades	2	3	13	7	-	4	4	3	3	3,38	3,38
Osmorazredne/ Eight grades	3	22	197	102	28	39	30	33	27	35,85	28,38
Općine/ Municipalities											
Baška	1	8	109	52	12	15	10	8	8	11,44	9,23
Osmorazredne/ Eight grades	1	8	109	52	12	15	10	8	8	11,44	9,23
Brod Moravice	1	7	41	19	3	22	12	10	6	15,66	9,15
Osmorazredne/ Eight grades	1	7	41	19	3	22	12	10	6	15,66	9,15
Čavle	2	26	594	287	62	43	36	36	33	38,26	34,25
Četvororazredne/ Four grades	1	2	13	7	-	3	2	2	2	2,17	2,00
Osmorazredne/ Eight grades	1	24	581	280	62	40	34	34	31	36,09	32,25
Dobrinj	1	8	113	51	13	15	10	7	5	10,77	7,23
Osmorazredne/ Eight grades	1	8	113	51	13	15	10	7	5	10,77	7,23
Fužine	2	9	77	35	12	23	17	8	8	13,59	11,96
Četvororazredne/ Four grades	1	1	2	2	-	1	1	1	1	1,00	1,00
Osmorazredne/ Eight grades	1	8	75	33	12	22	16	7	7	12,59	10,96
Jelenje	1	20	371	185	36	45	40	31	29	35,78	32,64
Osmorazredne/ Eight grades	1	20	371	185	36	45	40	31	29	35,78	32,64
Klana	1	8	119	52	18	20	17	9	9	13,33	12,07
Osmorazredne/ Eight grades	1	8	119	52	18	20	17	9	9	13,33	12,07
Kostrena	1	16	342	184	38	36	33	28	27	32,11	30,31
Osmorazredne/ Eight grades	1	16	342	184	38	36	33	28	27	32,11	30,31

**3.1. OSNOVNE ŠKOLE, RAZREDNI ODJELI, UČENICI I UČITELJI, KRAJ ŠKOLSKE GODINE 2020./2021.**  
**BASIC SCHOOLS, CLASS UNITS, PUPILS AND TEACHERS, END OF 2020/2021 SCHOOL YEAR**

(nastavak)  
 (continued)

	Škole Schools	Razredni odjeli Class units	Učenici Pupils		Učenici koji su završili školu Pupils who completed school	Učitelji Teachers				Učitelji u ekvivalentu pune zaposlenosti Teachers, FTE	
			svega All	učenice Female pupils		ukupno Total		s punim radnim vremenom Full-time		svega All	žene Women
						svega All	žene Women	svega All	žene Women		
Lokve	1	7	57	32	4	19	16	6	6	9,32	8,39
Osmorazredne/ Eight grades	1	7	57	32	4	19	16	6	6	9,32	8,39
Lopar	1	4	47	20	-	5	5	5	5	5,00	5,00
Četvorazredne/ Four grades	1	4	47	20	-	5	5	5	5	5,00	5,00
Lovran	1	16	326	166	29	34	30	34	30	34,00	30,00
Osmorazredne/ Eight grades	1	16	326	166	29	34	30	34	30	34,00	30,00
Malinska-Dubašnica	1	16	269	135	28	46	44	34	32	39,55	37,55
Osmorazredne/ Eight grades	1	16	269	135	28	46	44	34	32	39,55	37,55
Matulji	5	41	762	366	88	88	77	65	58	73,95	65,12
Četvorazredne/ Four grades	3	9	118	52	-	14	12	12	10	12,62	10,62
Osmorazredne/ Eight grades	2	32	644	314	88	74	65	53	48	61,33	54,50
Mošćenička Draga	1	8	78	33	5	16	14	16	14	16,00	14,00
Osmorazredne/ Eight grades	1	8	78	33	5	16	14	16	14	16,00	14,00
Mrkopalj	1	8	53	27	2	18	16	9	8	13,18	12,00
Osmorazredne/ Eight grades	1	8	53	27	2	18	16	9	8	13,18	12,00
Omišalj	1	12	200	100	20	31	24	14	14	20,65	17,71
Osmorazredne/ Eight grades	1	12	200	100	20	31	24	14	14	20,65	17,71
Punat	1	8	127	61	15	16	14	11	10	13,71	12,42
Osmorazredne/ Eight grades	1	8	127	61	15	16	14	11	10	13,71	12,42
Ravna Gora	3	10	117	48	11	23	19	10	10	15,11	13,68
Četvorazredne/ Four grades	2	2	4	2	-	4	4	2	2	2,27	2,27
Osmorazredne/ Eight grades	1	8	113	46	11	19	15	8	8	12,84	11,41
Skrad	1	7	64	34	5	17	14	7	6	11,56	10,02
Osmorazredne/ Eight grades	1	7	64	34	5	17	14	7	6	11,56	10,02
Vinodolska općina	2	16	180	84	27	38	34	18	17	25,96	23,84
Osmorazredne/ Eight grades	2	16	180	84	27	38	34	18	17	25,96	23,84
Viškovo	1	40	913	442	101	70	68	62	60	62,92	60,92
Osmorazredne/ Eight grades	1	40	913	442	101	70	68	62	60	62,92	60,92
Vrbnik	1	7	83	43	12	12	9	8	5	10,39	7,39
Osmorazredne/ Eight grades	1	7	83	43	12	12	9	8	5	10,39	7,39
Ličko-senjska županija County of Lika-Senj	44	235	2 999	1 444	376	507	380	312	252	389,80	304,95
Četvorazredne/ Four grades	22	29	168	90	-	47	41	29	28	32,63	30,75
Osmorazredne/ Eight grades	22	206	2 831	1 354	376	460	339	283	224	357,17	274,20
Gradovi/ Towns											
Gospić	11	59	898	430	98	122	96	89	72	101,02	80,27
Četvorazredne/ Four grades	7	7	24	19	-	10	9	7	7	7,38	7,20
Osmorazredne/ Eight grades	4	52	874	411	98	112	87	82	65	93,64	73,07
Novalja	4	21	323	163	53	42	36	22	21	29,69	27,18
Četvorazredne/ Four grades	3	5	35	18	-	14	13	5	5	6,90	6,72
Osmorazredne/ Eight grades	1	16	288	145	53	28	23	17	16	22,79	20,46
Otočac	10	48	590	284	71	65	45	57	40	61,55	42,30
Četvorazredne/ Four grades	6	9	67	32	-	9	9	9	9	9,00	9,00
Osmorazredne/ Eight grades	4	39	523	252	71	56	36	48	31	52,55	33,30

**3.1. OSNOVNE ŠKOLE, RAZREDNI ODJELI, UČENICI I UČITELJI, KRAJ ŠKOLSKE GODINE 2020./2021.**  
**BASIC SCHOOLS, CLASS UNITS, PUPILS AND TEACHERS, END OF 2020/2021 SCHOOL YEAR**

(nastavak)  
 (continued)

	Škole Schools	Razredni odjeli Class units	Učenci Pupils		Učenci koji su završili školu Pupils who completed school	Učitelji Teachers				Učitelji u ekvivalentu pune zaposlenosti Teachers, FTE	
			svega All	učenice Female pupils		ukupno Total		s punim radnim vremenom Full-time		svega All	žene Women
						svega All	žene Women	svega All	žene Women		
Senj	4	25	341	163	45	78	63	38	32	50,94	42,50
Četverorazredne/ Four grades	1	1	2	2	-	1	1	1	1	1,00	1,00
Osmorazredne/ Eight grades	3	24	339	161	45	77	62	37	31	49,94	41,50
Općine/ Municipalities											
Brinje	4	12	154	68	25	31	24	31	24	31,00	24,00
Četverorazredne/ Four grades	3	4	27	12	-	4	4	4	4	4,00	4,00
Osmorazredne/ Eight grades	1	8	127	56	25	27	20	27	20	27,00	20,00
Donji Lapac	1	8	76	33	8	15	12	15	12	15,00	12,00
Osmorazredne/ Eight grades	1	8	76	33	8	15	12	15	12	15,00	12,00
Karlobag	1	6	33	16	3	14	11	5	5	8,10	7,11
Osmorazredne/ Eight grades	1	6	33	16	3	14	11	5	5	8,10	7,11
Lovinac	1	6	41	25	4	16	12	5	3	8,94	5,87
Osmorazredne/ Eight grades	1	6	41	25	4	16	12	5	3	8,94	5,87
Perušić	2	12	131	65	13	32	18	12	10	19,74	13,72
Osmorazredne/ Eight grades	2	12	131	65	13	32	18	12	10	19,74	13,72
Plitvička Jezera	4	25	315	158	45	61	41	27	23	43,29	33,75
Četverorazredne/ Four grades	2	3	13	7	-	9	5	3	2	4,35	2,83
Osmorazredne/ Eight grades	2	22	302	151	45	52	36	24	21	38,94	30,92
Udbina	1	8	80	32	9	22	15	7	6	14,37	10,90
Osmorazredne/ Eight grades	1	8	80	32	9	22	15	7	6	14,37	10,90
Vrhovine	1	5	17	7	2	9	7	4	4	6,16	5,35
Osmorazredne/ Eight grades	1	5	17	7	2	9	7	4	4	6,16	5,35
Virovitičko-podravska županija County of Virovitica-Podravina	77	397	5 731	2 773	713	662	526	557	462	607,24	492,71
Četverorazredne/ Four grades	60	114	913	440	-	122	113	117	111	118,12	111,20
Osmorazredne/ Eight grades	17	283	4 818	2 333	713	540	413	440	351	489,12	381,51
Gradovi/ Towns											
Orahovica	2	21	367	177	49	39	32	32	26	36,35	30,10
Četverorazredne/ Four grades	1	2	19	12	-	2	2	2	2	2,00	2,00
Osmorazredne/ Eight grades	1	19	348	165	49	37	30	30	24	34,35	28,10
Slatina	8	58	1 015	476	129	92	80	82	72	88,10	76,65
Četverorazredne/ Four grades	6	11	103	49	-	11	11	11	11	11,00	11,00
Osmorazredne/ Eight grades	2	47	912	427	129	81	69	71	61	77,10	65,65
Virovitica	11	93	1 603	805	198	165	135	142	120	153,47	126,93
Četverorazredne/ Four grades	8	25	253	124	-	25	23	25	23	25,00	23,00
Osmorazredne/ Eight grades	3	68	1 350	681	198	140	112	117	97	128,47	103,93
Općine/ Municipalities											
Crnac	2	4	38	26	-	4	4	4	4	4,00	4,00
Četverorazredne/ Four grades	2	4	38	26	-	4	4	4	4	4,00	4,00
Čačinci	2	11	161	82	14	21	12	15	8	16,89	9,55
Četverorazredne/ Four grades	1	1	1	1	-	2	-	1	-	1,12	-
Osmorazredne/ Eight grades	1	10	160	81	14	19	12	14	8	15,77	9,55
Čađavica	3	12	120	60	18	7	7	7	7	7,00	7,00
Četverorazredne/ Four grades	2	3	12	5	-	3	3	3	3	3,00	3,00
Osmorazredne/ Eight grades	1	9	108	55	18	4	4	4	4	4,00	4,00



**3.1. OSNOVNE ŠKOLE, RAZREDNI ODJELI, UČENICI I UČITELJI, KRAJ ŠKOLSKE GODINE 2020./2021.**  
**BASIC SCHOOLS, CLASS UNITS, PUPILS AND TEACHERS, END OF 2020/2021 SCHOOL YEAR**

(nastavak)  
 (continued)

	Škole Schools	Razredni odjeli Class units	Učenci Pupils		Učenci koji su završili školu Pupils who completed school	Učitelji Teachers				Učitelji u ekvivalentu pune zaposlenosti Teachers, FTE	
			svega All	učenice Female pupils		ukupno Total		s punim radnim vremenom Full-time		svega All	žene Women
						svega All	žene Women	svega All	žene Women		
Gradina	7	21	235	115	38	37	30	26	24	29,76	26,23
Četvorazredne/ Four grades	6	7	32	14	-	7	7	7	7	7,00	7,00
Osmorazredne/ Eight grades	1	14	203	101	38	30	23	19	17	22,76	19,23
Lukač	6	19	196	91	26	30	20	27	19	28,20	19,27
Četvorazredne/ Four grades	5	7	51	24	-	7	6	7	6	7,00	6,00
Osmorazredne/ Eight grades	1	12	145	67	26	23	14	20	13	21,20	13,27
Mikleuš	2	9	86	45	16	21	16	13	12	16,86	13,93
Četvorazredne/ Four grades	1	1	3	2	-	4	4	4	4	4,00	4,00
Osmorazredne/ Eight grades	1	8	83	43	16	17	12	9	8	12,86	9,93
Nova Bukovica	2	10	101	45	14	24	16	10	9	15,90	11,70
Četvorazredne/ Four grades	1	2	18	9	-	5	4	2	2	2,40	2,20
Osmorazredne/ Eight grades	1	8	83	36	14	19	12	8	7	13,50	9,50
Pitomača	11	51	733	370	92	82	64	82	64	82,00	64,00
Četvorazredne/ Four grades	10	19	128	62	-	19	19	19	19	19,00	19,00
Osmorazredne/ Eight grades	1	32	605	308	92	63	45	63	45	63,00	45,00
Sopje	4	6	42	18	-	7	6	6	6	6,60	6,00
Četvorazredne/ Four grades	4	6	42	18	-	7	6	6	6	6,60	6,00
Suhopolje	7	31	374	165	48	45	38	39	34	42,00	36,00
Četvorazredne/ Four grades	6	11	80	40	-	11	10	11	10	11,00	10,00
Osmorazredne/ Eight grades	1	20	294	125	48	34	28	28	24	31,00	26,00
Špišić Bukovica	6	22	276	130	33	36	31	27	26	32,11	28,68
Četvorazredne/ Four grades	5	10	72	28	-	10	10	10	10	10,00	10,00
Osmorazredne/ Eight grades	1	12	204	102	33	26	21	17	16	22,11	18,68
Voćin	3	18	249	108	24	29	17	22	13	25,00	14,67
Četvorazredne/ Four grades	2	5	61	26	-	5	4	5	4	5,00	4,00
Osmorazredne/ Eight grades	1	13	188	82	24	24	13	17	9	20,00	10,67
Zdenci	1	11	135	60	14	23	18	23	18	23,00	18,00
Osmorazredne/ Eight grades	1	11	135	60	14	23	18	23	18	23,00	18,00
Požeško-slavonska županija County of Požega-Slavonia	60	328	5 228	2 496	646	584	447	480	383	531,86	415,81
Četvorazredne/ Four grades	45	79	658	314	-	91	79	91	79	91,00	79,00
Osmorazredne/ Eight grades	15	249	4 570	2 182	646	493	368	389	304	440,86	336,81
Gradovi/ Towns											
Kutjevo	10	26	374	176	48	41	31	38	29	39,56	30,10
Četvorazredne/ Four grades	9	10	88	45	-	13	11	13	11	13,00	11,00
Osmorazredne/ Eight grades	1	16	286	131	48	28	20	25	18	26,56	19,10
Lipik	3	25	388	176	44	52	41	40	33	45,65	37,00
Četvorazredne/ Four grades	1	1	4	1	-	1	1	1	1	1,00	1,00
Osmorazredne/ Eight grades	2	24	384	175	44	51	40	39	32	44,65	36,00
Pakrac	4	37	605	295	74	72	57	54	43	62,30	49,86
Četvorazredne/ Four grades	3	9	84	41	-	9	8	9	8	9,00	8,00
Osmorazredne/ Eight grades	1	28	521	254	74	63	49	45	35	53,30	41,86
Pleternica	14	51	716	344	75	79	71	70	65	73,72	67,50
Četvorazredne/ Four grades	13	27	218	108	-	27	26	27	26	27,00	26,00
Osmorazredne/ Eight grades	1	24	498	236	75	52	45	43	39	46,72	41,50
Požega	7	99	1 830	874	224	170	126	148	112	159,04	119,29
Četvorazredne/ Four grades	3	8	81	36	-	8	7	8	7	8,00	7,00
Osmorazredne/ Eight grades	4	91	1 749	838	224	162	119	140	105	151,04	112,29

**3.1. OSNOVNE ŠKOLE, RAZREDNI ODJELI, UČENICI I UČITELJI, KRAJ ŠKOLSKE GODINE 2020./2021.**  
**BASIC SCHOOLS, CLASS UNITS, PUPILS AND TEACHERS, END OF 2020/2021 SCHOOL YEAR**

(nastavak)  
 (continued)

	Škole Schools	Razredni odjeli Class units	Učenci Pupils		Učenci koji su završili školu Pupils who completed school	Učitelji Teachers				Učitelji u ekvivalentu pune zaposlenosti Teachers, FTE	
			svega All	učenice Female pupils		ukupno Total		s punim radnim vremenom Full-time		svega All	žene Women
						svega All	žene Women	svega All	žene Women		
<b>Općine/ Municipalities</b>											
Brestovac	5	18	249	121	26	37	25	36	25	36,55	25,00
Četverorazredne/ Four grades	4	6	41	23	-	15	10	15	10	15,00	10,00
Osmorazredne/ Eight grades	1	12	208	98	26	22	15	21	15	21,55	15,00
Čaglin	4	12	166	75	20	25	15	14	12	18,37	13,01
Četverorazredne/ Four grades	3	3	16	9	-	3	2	3	2	3,00	2,00
Osmorazredne/ Eight grades	1	9	150	66	20	22	13	11	10	15,37	11,01
Jakšić	5	18	290	143	45	30	24	26	20	28,08	22,08
Četverorazredne/ Four grades	4	5	37	13	-	5	4	5	4	5,00	4,00
Osmorazredne/ Eight grades	1	13	253	130	45	25	20	21	16	23,08	18,08
Kaptol	3	14	188	90	29	27	20	20	17	25,17	19,45
Četverorazredne/ Four grades	2	3	18	8	-	3	3	3	3	3,00	3,00
Osmorazredne/ Eight grades	1	11	170	82	29	24	17	17	14	22,17	16,45
Velika	5	28	422	202	61	51	37	34	27	43,42	32,52
Četverorazredne/ Four grades	3	7	71	30	-	7	7	7	7	7,00	7,00
Osmorazredne/ Eight grades	2	21	351	172	61	44	30	27	20	36,42	25,52
<b>Brodsko-posavska županija County of Slavonski Brod-Posavina</b>	<b>110</b>	<b>703</b>	<b>10 765</b>	<b>5 156</b>	<b>1 351</b>	<b>1 292</b>	<b>1 006</b>	<b>1 035</b>	<b>860</b>	<b>1 156,24</b>	<b>928,71</b>
Četverorazredne/ Four grades	70	124	1 001	453	-	163	147	151	137	156,72	141,71
Osmorazredne/ Eight grades	40	579	9 764	4 703	1 351	1 129	859	884	723	999,52	787,00
<b>Gradovi/ Towns</b>											
Nova Gradiška	3	54	1 006	476	128	79	63	76	62	77,85	62,60
Četverorazredne/ Four grades	1	2	24	10	-	2	1	2	1	2,00	1,00
Osmorazredne/ Eight grades	2	52	982	466	128	77	62	74	61	75,85	61,60
Slavonski Brod	12	232	4 184	2 014	505	439	360	372	317	403,01	337,62
Četverorazredne/ Four grades	1	4	34	14	-	4	4	4	4	4,00	4,00
Osmorazredne/ Eight grades	11	228	4 150	2 000	505	435	356	368	313	399,01	333,62
<b>Općine/ Municipalities</b>											
Bebrina	7	22	273	140	28	37	29	27	25	31,27	26,81
Četverorazredne/ Four grades	6	12	116	60	-	12	11	12	11	12,00	11,00
Osmorazredne/ Eight grades	1	10	157	80	28	25	18	15	14	19,27	15,81
Brodski Stupnik	2	8	92	38	-	9	9	9	9	9,00	9,00
Četverorazredne/ Four grades	2	8	92	38	-	9	9	9	9	9,00	9,00
Bukovlje	2	15	227	101	29	22	20	18	18	20,00	19,00
Četverorazredne/ Four grades	1	2	22	11	-	2	2	2	2	2,00	2,00
Osmorazredne/ Eight grades	1	13	205	90	29	20	18	16	16	18,00	17,00
Cernik	6	19	228	112	27	30	20	24	18	27,56	19,53
Četverorazredne/ Four grades	5	5	19	8	-	5	5	5	5	5,00	5,00
Osmorazredne/ Eight grades	1	14	209	104	27	25	15	19	13	22,56	14,53
Davor	2	15	236	116	43	26	19	16	13	22,00	16,81
Četverorazredne/ Four grades	1	2	13	4	-	2	2	2	2	2,00	2,00
Osmorazredne/ Eight grades	1	13	223	112	43	24	17	14	11	20,00	14,81
Donji Andrijevci	3	16	245	130	18	29	24	20	17	24,79	20,41
Četverorazredne/ Four grades	2	5	43	22	-	6	5	5	4	5,30	4,30
Osmorazredne/ Eight grades	1	11	202	108	18	23	19	15	13	19,49	16,11
Dragalić	2	9	82	40	9	20	13	10	9	11,34	9,43
Četverorazredne/ Four grades	1	1	5	3	-	1	1	1	1	1,00	1,00
Osmorazredne/ Eight grades	1	8	77	37	9	19	12	9	8	10,34	8,43

**3.1. OSNOVNE ŠKOLE, RAZREDNI ODJELI, UČENICI I UČITELJI, KRAJ ŠKOLSKE GODINE 2020./2021.**  
**BASIC SCHOOLS, CLASS UNITS, PUPILS AND TEACHERS, END OF 2020/2021 SCHOOL YEAR**

(nastavak)  
 (continued)

	Škole Schools	Razredni odjeli Class units	Učenci Pupils		Učenci koji su završili školu Pupils who completed school	Učitelji Teachers				Učitelji u ekvivalentu pune zaposlenosti Teachers, FTE	
			svega All	učenice Female pupils		ukupno Total		s punim radnim vremenom Full-time		svega All	žene Women
						svega All	žene Women	svega All	žene Women		
Garčin	6	25	334	144	51	54	47	50	44	51,78	45,35
Četvororazredne/ Four grades	5	10	104	52	-	27	25	23	22	24,78	23,35
Osmorazredne/ Eight grades	1	15	230	92	51	27	22	27	22	27,00	22,00
Gornja Vrba	2	5	61	14	-	9	6	9	6	9,00	6,00
Četvororazredne/ Four grades	2	5	61	14	-	9	6	9	6	9,00	6,00
Gornji Bogičevci	2	4	30	11	-	4	4	4	4	4,00	4,00
Četvororazredne/ Four grades	2	4	30	11	-	4	4	4	4	4,00	4,00
Gundinci	1	8	152	74	23	17	10	10	8	13,06	9,18
Osmorazredne/ Eight grades	1	8	152	74	23	17	10	10	8	13,06	9,18
Klakar	4	20	268	122	53	41	30	40	30	40,72	30,00
Četvororazredne/ Four grades	3	5	30	11	-	14	14	14	14	14,00	14,00
Osmorazredne/ Eight grades	1	15	238	111	53	27	16	26	16	26,72	16,00
Nova Kapela	8	23	265	134	41	42	30	32	25	36,17	27,42
Četvororazredne/ Four grades	7	11	54	25	-	11	9	11	9	11,00	9,00
Osmorazredne/ Eight grades	1	12	211	109	41	31	21	21	16	25,17	18,42
Okučani	1	16	259	125	36	29	24	25	21	26,55	22,00
Osmorazredne/ Eight grades	1	16	259	125	36	29	24	25	21	26,55	22,00
Oprisavci	6	15	164	75	27	27	21	20	18	23,97	19,71
Četvororazredne/ Four grades	5	5	21	13	-	5	5	5	5	5,00	5,00
Osmorazredne/ Eight grades	1	10	143	62	27	22	16	15	13	18,97	14,71
Oriovac	5	30	442	237	60	56	42	40	33	48,58	37,47
Četvororazredne/ Four grades	2	2	9	4	-	3	2	2	2	2,58	2,00
Osmorazredne/ Eight grades	3	28	433	233	60	53	40	38	31	46,00	35,47
Podcrkavlje	1	9	149	66	19	32	27	29	25	30,04	25,71
Osmorazredne/ Eight grades	1	9	149	66	19	32	27	29	25	30,04	25,71
Rešetari	4	26	316	145	40	55	36	41	30	49,31	33,60
Četvororazredne/ Four grades	2	4	21	7	-	4	4	4	4	4,00	4,00
Osmorazredne/ Eight grades	2	22	295	138	40	51	32	37	26	45,31	29,60
Sibinj	7	36	500	229	67	54	39	49	38	53,35	38,88
Četvororazredne/ Four grades	5	9	52	23	-	8	6	8	6	8,00	6,00
Osmorazredne/ Eight grades	2	27	448	206	67	46	33	41	32	45,35	32,88
Sikirevci	2	13	195	99	16	23	16	13	12	16,68	13,25
Četvororazredne/ Four grades	1	3	28	15	-	3	2	3	2	3,00	2,00
Osmorazredne/ Eight grades	1	10	167	84	16	20	14	10	10	13,68	11,25
Slavonski Šamac	1	8	123	52	19	24	16	14	9	17,66	11,25
Osmorazredne/ Eight grades	1	8	123	52	19	24	16	14	9	17,66	11,25
Stara Gradiška	1	6	49	29	9	14	8	7	2	9,50	4,25
Osmorazredne/ Eight grades	1	6	49	29	9	14	8	7	2	9,50	4,25
Staro Petrovo Selo	8	29	323	156	29	54	39	33	26	42,67	31,56
Četvororazredne/ Four grades	6	9	74	35	-	12	12	9	9	10,18	10,18
Osmorazredne/ Eight grades	2	20	249	121	29	42	27	24	17	32,49	21,38
Velika Kopanica	4	17	267	129	38	30	22	19	17	23,91	19,40
Četvororazredne/ Four grades	3	5	41	24	-	5	4	5	4	5,00	4,00
Osmorazredne/ Eight grades	1	12	226	105	38	25	18	14	13	18,91	15,40

**3.1. OSNOVNE ŠKOLE, RAZREDNI ODJELI, UČENICI I UČITELJI, KRAJ ŠKOLSKE GODINE 2020./2021.**  
**BASIC SCHOOLS, CLASS UNITS, PUPILS AND TEACHERS, END OF 2020/2021 SCHOOL YEAR**

(nastavak)  
 (continued)

	Škole Schools	Razredni odjeli Class units	Učenci Pupils		Učenci koji su završili školu Pupils who completed school	Učitelji Teachers				Učitelji u ekvivalentu pune zaposlenosti Teachers, FTE	
			svega All	učenice Female pupils		ukupno Total		s punim radnim vremenom Full-time		svega All	žene Women
						svega All	žene Women	svega All	žene Women		
Vrbje	5	5	40	18	-	6	5	6	5	6,00	5,00
Četverorazredne/ Four grades	5	5	40	18	-	6	5	6	5	6,00	5,00
Vrpolje	3	18	255	130	36	30	27	22	19	26,47	23,47
Četverorazredne/ Four grades	2	6	68	31	-	9	9	6	6	7,88	7,88
Osmorazredne/ Eight grades	1	12	187	99	36	21	18	16	13	18,59	15,59
Zadarska županija County of Zadar	115	811	13 414	6 542	1 650	1 598	1 257	1 166	952	1 351,30	1 082,71
Četverorazredne/ Four grades	67	143	1 377	660	-	202	178	173	155	181,38	161,80
Osmorazredne/ Eight grades	48	668	12 037	5 882	1 650	1 396	1 079	993	797	1 169,92	920,91
Gradovi/ Towns											
Benkovac	15	56	650	337	88	89	68	71	58	78,57	61,65
Četverorazredne/ Four grades	13	21	123	67	-	27	23	25	22	25,75	22,45
Osmorazredne/ Eight grades	2	35	527	270	88	62	45	46	36	52,82	39,20
Biograd na Moru	1	27	584	289	89	49	42	36	32	41,09	35,68
Osmorazredne/ Eight grades	1	27	584	289	89	49	42	36	32	41,09	35,68
Nin	5	20	200	120	20	38	31	34	27	36,90	29,90
Četverorazredne/ Four grades	4	7	52	30	-	11	8	10	7	10,20	7,20
Osmorazredne/ Eight grades	1	13	148	90	20	27	23	24	20	26,70	22,70
Obrovac	4	18	172	90	21	33	24	22	18	25,74	20,08
Četverorazredne/ Four grades	2	4	35	20	-	6	5	4	4	4,55	4,35
Osmorazredne/ Eight grades	2	14	137	70	21	27	19	18	14	21,19	15,73
Pag	3	15	213	111	37	26	17	19	13	22,85	15,18
Četverorazredne/ Four grades	2	3	11	5	-	3	3	3	3	3,00	3,00
Osmorazredne/ Eight grades	1	12	202	106	37	23	14	16	10	19,85	12,18
Zadar	20	333	6 910	3 358	850	645	502	511	403	563,56	443,12
Četverorazredne/ Four grades	6	22	302	140	-	39	37	28	27	30,59	29,51
Osmorazredne/ Eight grades	14	311	6 608	3 218	850	606	465	483	376	532,97	413,61
Općine/ Municipalities											
Bibinje	1	20	418	207	60	43	39	24	23	32,31	30,16
Osmorazredne/ Eight grades	1	20	418	207	60	43	39	24	23	32,31	30,16
Galovac	1	8	94	47	12	19	17	14	12	15,55	13,55
Osmorazredne/ Eight grades	1	8	94	47	12	19	17	14	12	15,55	13,55
Gračac	2	16	221	110	33	29	21	20	17	24,66	19,61
Četverorazredne/ Four grades	1	2	11	6	-	2	2	2	2	2,00	2,00
Osmorazredne/ Eight grades	1	14	210	104	33	27	19	18	15	22,66	17,61
Jasenice	2	10	112	55	9	23	19	14	13	14,55	13,33
Četverorazredne/ Four grades	1	2	18	6	-	2	2	2	2	2,00	2,00
Osmorazredne/ Eight grades	1	8	94	49	9	21	17	12	11	12,55	11,33
Kali	1	4	52	24	-	4	4	4	4	4,00	4,00
Četverorazredne/ Four grades	1	4	52	24	-	4	4	4	4	4,00	4,00
Kolan	1	4	39	19	-	10	8	4	3	5,59	4,39
Četverorazredne/ Four grades	1	4	39	19	-	10	8	4	3	5,59	4,39
Kukljica	1	1	8	7	-	1	1	1	1	1,00	1,00
Četverorazredne/ Four grades	1	1	8	7	-	1	1	1	1	1,00	1,00
Lišane Ostrovičke	1	7	61	26	6	18	12	7	5	13,23	8,23
Osmorazredne/ Eight grades	1	7	61	26	6	18	12	7	5	13,23	8,23

**3.1. OSNOVNE ŠKOLE, RAZREDNI ODJELI, UČENICI I UČITELJI, KRAJ ŠKOLSKE GODINE 2020./2021.**  
**BASIC SCHOOLS, CLASS UNITS, PUPILS AND TEACHERS, END OF 2020/2021 SCHOOL YEAR**

(nastavak)  
 (continued)

	Škole Schools	Razredni odjeli Class units	Učenici Pupils		Učenici koji su završili školu Pupils who completed school	Učitelji Teachers				Učitelji u ekvivalentu pune zaposlenosti Teachers, FTE	
			svega All	učenice Female pupils		ukupno Total		s punim radnim vremenom Full-time		svega All	žene Women
						svega All	žene Women	svega All	žene Women		
Novigrad	3	15	134	60	13	43	32	18	17	28,11	22,81
Četvororazredne/ Four grades	1	2	9	3	-	6	5	2	2	3,60	3,20
Osmorazredne/ Eight grades	2	13	125	57	13	37	27	16	15	24,51	19,61
Pakoštane	4	24	354	155	31	41	32	31	25	37,30	29,80
Četvororazredne/ Four grades	2	8	81	37	-	8	8	8	8	8,00	8,00
Osmorazredne/ Eight grades	2	16	273	118	31	33	24	23	17	29,30	21,80
Pašman	1	8	108	52	17	19	14	7	6	11,78	9,16
Osmorazredne/ Eight grades	1	8	108	52	17	19	14	7	6	11,78	9,16
Polača	1	8	132	58	18	23	17	23	17	23,00	17,00
Osmorazredne/ Eight grades	1	8	132	58	18	23	17	23	17	23,00	17,00
Poličnik	8	26	319	144	23	58	40	43	30	49,03	33,59
Četvororazredne/ Four grades	7	16	157	73	-	32	23	31	22	31,20	22,20
Osmorazredne/ Eight grades	1	10	162	71	23	26	17	12	8	17,83	11,39
Posedarje	6	19	248	118	33	39	32	29	27	36,20	30,60
Četvororazredne/ Four grades	5	7	64	35	-	7	7	7	7	7,00	7,00
Osmorazredne/ Eight grades	1	12	184	83	33	32	25	22	20	29,20	23,60
Povljana	2	3	35	15	-	4	4	3	3	3,50	3,50
Četvororazredne/ Four grades	2	3	35	15	-	4	4	3	3	3,50	3,50
Preko	4	17	242	123	42	35	28	20	19	27,17	22,97
Četvororazredne/ Four grades	3	5	50	25	-	5	5	5	5	5,00	5,00
Osmorazredne/ Eight grades	1	12	192	98	42	30	23	15	14	22,17	17,97
Privlaka	1	12	222	104	45	25	21	14	13	19,32	17,10
Osmorazredne/ Eight grades	1	12	222	104	45	25	21	14	13	19,32	17,10
Ražanac	6	21	213	100	18	24	21	24	21	24,00	21,00
Četvororazredne/ Four grades	4	7	51	25	-	6	6	6	6	6,00	6,00
Osmorazredne/ Eight grades	2	14	162	75	18	18	15	18	15	18,00	15,00
Sali	2	11	64	30	5	33	23	21	15	24,68	17,27
Osmorazredne/ Eight grades	2	11	64	30	5	33	23	21	15	24,68	17,27
Stankovci	2	14	174	87	25	30	22	15	13	21,50	17,20
Četvororazredne/ Four grades	1	1	8	2	-	2	1	1	1	1,40	1,00
Osmorazredne/ Eight grades	1	13	166	85	25	28	21	14	12	20,10	16,20
Starigrad	2	10	121	62	17	24	17	9	7	13,79	9,89
Četvororazredne/ Four grades	1	2	10	6	-	2	1	2	1	2,00	1,00
Osmorazredne/ Eight grades	1	8	111	56	17	22	16	7	6	11,79	8,89
Sukošan	3	25	374	180	45	55	48	42	37	48,29	42,29
Četvororazredne/ Four grades	1	3	34	17	-	6	6	6	6	6,00	6,00
Osmorazredne/ Eight grades	2	22	340	163	45	49	42	36	31	42,29	36,29
Sveti Filip i Jakov	6	23	368	178	51	37	34	31	28	34,43	31,43
Četvororazredne/ Four grades	5	11	110	44	-	11	11	11	11	11,00	11,00
Osmorazredne/ Eight grades	1	12	258	134	51	26	23	20	17	23,43	20,43
Škabrnja	2	13	182	90	16	24	22	10	10	17,46	16,48
Četvororazredne/ Four grades	1	2	11	5	-	1	1	1	1	1,00	1,00
Osmorazredne/ Eight grades	1	11	171	85	16	23	21	9	9	16,46	15,48
Tkon	1	2	28	12	-	2	2	2	2	2,00	2,00
Četvororazredne/ Four grades	1	2	28	12	-	2	2	2	2	2,00	2,00
Vir	1	4	78	37	-	5	5	5	5	5,00	5,00
Četvororazredne/ Four grades	1	4	78	37	-	5	5	5	5	5,00	5,00

**3.1. OSNOVNE ŠKOLE, RAZREDNI ODJELI, UČENICI I UČITELJI, KRAJ ŠKOLSKE GODINE 2020./2021.**  
**BASIC SCHOOLS, CLASS UNITS, PUPILS AND TEACHERS, END OF 2020/2021 SCHOOL YEAR**

(nastavak)  
 (continued)

	Škole Schools	Razredni odjeli Class units	Učenci Pupils		Učenci koji su završili školu Pupils who completed school	Učitelji Teachers				Učitelji u ekvivalentu pune zaposlenosti Teachers, FTE	
			svega All	učenice Female pupils		ukupno Total		s punim radnim vremenom Full-time		svega All	žene Women
						svega All	žene Women	svega All	žene Women		
Vrsi	1	8	98	58	10	18	14	17	13	17,55	13,55
Osmorazredne/ Eight grades	1	8	98	58	10	18	14	17	13	17,55	13,55
Zemunik Donji	1	9	186	79	16	32	24	21	15	27,59	20,19
Osmorazredne/ Eight grades	1	9	186	79	16	32	24	21	15	27,59	20,19
Osječko-baranjska županija County of Osijek-Baranja	178	1 332	19 875	9 805	2 553	2 508	2 043	1 880	1 609	2 145,83	1 797,77
Četvororazredne/ Four grades	98	194	1 523	727	-	266	237	215	198	229,97	209,98
Osmorazredne/ Eight grades	80	1 138	18 352	9 078	2 553	2 242	1 806	1 665	1 411	1 915,86	1 587,79
Gradovi/ Towns											
Beli Manastir	3	40	584	300	87	72	61	57	49	64,82	54,90
Četvororazredne/ Four grades	1	3	25	16	-	4	4	4	4	4,00	4,00
Osmorazredne/ Eight grades	2	37	559	284	87	68	57	53	45	60,82	50,90
Belišće	4	39	664	348	90	57	45	54	45	55,00	45,00
Četvororazredne/ Four grades	2	3	33	20	-	4	4	4	4	4,00	4,00
Osmorazredne/ Eight grades	2	36	631	328	90	53	41	50	41	51,00	41,00
Donji Miholjac	6	38	638	327	75	74	63	61	53	66,07	57,35
Četvororazredne/ Four grades	4	9	67	37	-	8	7	8	7	8,00	7,00
Osmorazredne/ Eight grades	2	29	571	290	75	66	56	53	46	58,07	50,35
Đakovo	12	117	1 883	947	240	213	162	156	125	180,08	141,55
Četvororazredne/ Four grades	5	10	97	46	-	15	12	11	9	11,69	9,59
Osmorazredne/ Eight grades	7	107	1 786	901	240	198	150	145	116	168,39	131,96
Našice	8	72	1 305	627	156	132	124	120	114	126,76	119,53
Četvororazredne/ Four grades	5	11	150	58	-	14	14	14	14	14,00	14,00
Osmorazredne/ Eight grades	3	61	1 155	569	156	118	110	106	100	112,76	105,53
Osijek	22	386	7 191	3 542	907	733	603	590	501	651,98	548,20
Četvororazredne/ Four grades	1	1	9	7	-	1	1	1	1	1,00	1,00
Osmorazredne/ Eight grades	21	385	7 182	3 535	907	732	602	589	500	650,98	547,20
Valpovo	6	54	843	431	128	90	74	76	64	82,33	68,93
Četvororazredne/ Four grades	3	6	45	24	-	8	7	8	7	8,00	7,00
Osmorazredne/ Eight grades	3	48	798	407	128	82	67	68	57	74,33	61,93
Općine/ Municipalities											
Antunovac	2	16	304	157	38	35	29	21	17	25,75	20,85
Četvororazredne/ Four grades	1	4	57	32	-	8	7	4	4	5,45	5,05
Osmorazredne/ Eight grades	1	12	247	125	38	27	22	17	13	20,30	15,80
Bilje	4	31	365	171	53	70	54	35	33	46,87	40,64
Četvororazredne/ Four grades	2	4	15	7	-	13	9	4	3	5,59	4,28
Osmorazredne/ Eight grades	2	27	350	164	53	57	45	31	30	41,28	36,36
Bizovac	5	19	264	133	34	30	23	28	23	28,50	23,00
Četvororazredne/ Four grades	4	7	65	24	-	8	8	8	8	8,00	8,00
Osmorazredne/ Eight grades	1	12	199	109	34	22	15	20	15	20,50	15,00
Čeminac	3	13	155	67	22	28	25	12	12	17,40	16,12
Četvororazredne/ Four grades	2	4	39	13	-	10	9	4	4	5,10	4,85
Osmorazredne/ Eight grades	1	9	116	54	22	18	16	8	8	12,30	11,27
Čepin	4	40	672	352	90	74	61	56	48	65,60	54,88
Četvororazredne/ Four grades	2	5	41	22	-	10	10	9	9	9,50	9,50
Osmorazredne/ Eight grades	2	35	631	330	90	64	51	47	39	56,10	45,38

**3.1. OSNOVNE ŠKOLE, RAZREDNI ODJELI, UČENICI I UČITELJI, KRAJ ŠKOLSKE GODINE 2020./2021.**  
**BASIC SCHOOLS, CLASS UNITS, PUPILS AND TEACHERS, END OF 2020/2021 SCHOOL YEAR**

(nastavak)  
 (continued)

	Škole Schools	Razredni odjeli Class units	Učenci Pupils		Učenci koji su završili školu Pupils who completed school	Učitelji Teachers				Učitelji u ekvivalentu pune zaposlenosti Teachers, FTE	
			svega All	učenice Female pupils		ukupno Total		s punim radnim vremenom Full-time		svega All	žene Women
						svega All	žene Women	svega All	žene Women		
Darda	3	27	376	180	53	41	35	36	32	38,94	34,19
Četvororazredne/ Four grades	2	5	40	21	-	5	5	5	5	5,00	5,00
Osmorazredne/ Eight grades	1	22	336	159	53	36	30	31	27	33,94	29,19
Donja Motičina	2	5	45	21	-	5	5	5	5	5,00	5,00
Četvororazredne/ Four grades	2	5	45	21	-	5	5	5	5	5,00	5,00
Draž	4	15	119	50	14	27	21	26	21	26,25	21,00
Četvororazredne/ Four grades	2	3	20	10	-	4	3	3	3	3,25	3,00
Osmorazredne/ Eight grades	2	12	99	40	14	23	18	23	18	23,00	18,00
Drenje	8	20	173	77	24	32	26	24	19	28,04	22,69
Četvororazredne/ Four grades	7	10	60	25	-	10	10	10	10	10,00	10,00
Osmorazredne/ Eight grades	1	10	113	52	24	22	16	14	9	18,04	12,69
Đurđenovac	7	28	390	184	52	42	35	37	33	38,97	33,74
Četvororazredne/ Four grades	6	9	68	29	-	9	8	9	8	9,00	8,00
Osmorazredne/ Eight grades	1	19	322	155	52	33	27	28	25	29,97	25,74
Erdut	4	30	322	146	42	57	43	34	29	44,60	37,00
Četvororazredne/ Four grades	2	3	15	10	-	7	4	4	3	5,10	3,50
Osmorazredne/ Eight grades	2	27	307	136	42	50	39	30	26	39,50	33,50
Ernestinovo	2	19	224	106	26	48	38	19	18	30,96	25,18
Osmorazredne/ Eight grades	2	19	224	106	26	48	38	19	18	30,96	25,18
Feričanci	1	12	196	103	25	48	40	28	26	37,96	32,56
Osmorazredne/ Eight grades	1	12	196	103	25	48	40	28	26	37,96	32,56
Gorjani	2	10	89	38	5	23	16	12	6	17,35	10,85
Četvororazredne/ Four grades	1	2	16	8	-	2	-	2	-	2,00	-
Osmorazredne/ Eight grades	1	8	73	30	5	21	16	10	6	15,35	10,85
Jagodnjak	2	18	143	76	13	39	29	22	20	29,20	23,81
Četvororazredne/ Four grades	1	4	20	9	-	5	4	4	4	4,10	4,00
Osmorazredne/ Eight grades	1	14	123	67	13	34	25	18	16	25,10	19,81
Kneževi Vinogradi	5	28	281	141	34	65	53	38	34	47,68	40,05
Četvororazredne/ Four grades	3	6	36	19	-	13	13	6	6	7,15	7,15
Osmorazredne/ Eight grades	2	22	245	122	34	52	40	32	28	40,53	32,90
Koška	6	23	220	114	43	33	29	30	27	31,96	28,51
Četvororazredne/ Four grades	5	11	65	36	-	12	12	12	12	12,00	12,00
Osmorazredne/ Eight grades	1	12	155	78	43	21	17	18	15	19,96	16,51
Levanjska Varoš	1	8	51	24	8	17	12	9	7	12,01	9,19
Osmorazredne/ Eight grades	1	8	51	24	8	17	12	9	7	12,01	9,19
Magadenovac	5	14	148	77	18	24	18	24	18	24,00	18,00
Četvororazredne/ Four grades	4	8	62	31	-	8	8	8	8	8,00	8,00
Osmorazredne/ Eight grades	1	6	86	46	18	16	10	16	10	16,00	10,00
Marijanci	3	13	143	63	16	15	13	13	11	14,30	12,30
Četvororazredne/ Four grades	2	5	46	19	-	7	7	5	5	6,30	6,30
Osmorazredne/ Eight grades	1	8	97	44	16	8	6	8	6	8,00	6,00
Petlovac	5	18	107	50	7	24	18	21	17	22,34	17,64
Četvororazredne/ Four grades	3	6	34	13	-	7	6	6	5	6,64	5,64
Osmorazredne/ Eight grades	2	12	73	37	7	17	12	15	12	15,70	12,00
Petrijevci	2	12	177	87	21	20	16	16	12	17,00	13,00
Četvororazredne/ Four grades	1	2	17	13	-	2	1	2	1	2,00	1,00
Osmorazredne/ Eight grades	1	10	160	74	21	18	15	14	11	15,00	12,00

**3.1. OSNOVNE ŠKOLE, RAZREDNI ODJELI, UČENICI I UČITELJI, KRAJ ŠKOLSKE GODINE 2020./2021.**  
**BASIC SCHOOLS, CLASS UNITS, PUPILS AND TEACHERS, END OF 2020/2021 SCHOOL YEAR**

(nastavak)  
 (continued)

	Škole Schools	Razredni odjeli Class units	Učenici Pupils		Učenici koji su završili školu Pupils who completed school	Učitelji Teachers				Učitelji u ekvivalentu pune zaposlenosti Teachers, FTE	
			svega All	učenice Female pupils		ukupno Total		s punim radnim vremenom Full-time		svega All	žene Women
						svega All	žene Women	svega All	žene Women		
Podgorač	5	21	275	119	40	38	28	26	22	29,68	23,87
Četvorazredne/ Four grades	4	8	56	31	-	8	7	8	7	8,00	7,00
Osmorazredne/ Eight grades	1	13	219	88	40	30	21	18	15	21,68	16,87
Podravska Moslavina	2	4	29	11	-	6	4	5	3	5,45	3,45
Četvorazredne/ Four grades	2	4	29	11	-	6	4	5	3	5,45	3,45
Popovac	3	13	97	48	11	24	22	14	14	19,07	17,72
Četvorazredne/ Four grades	1	1	3	-	-	1	1	1	1	1,00	1,00
Osmorazredne/ Eight grades	2	12	94	48	11	23	21	13	13	18,07	16,72
Punitovci	3	19	159	74	18	63	54	39	34	44,70	39,00
Četvorazredne/ Four grades	2	5	29	16	-	5	5	5	5	5,00	5,00
Osmorazredne/ Eight grades	1	14	130	58	18	58	49	34	29	39,70	34,00
Satnica Đakovačka	2	10	164	86	16	21	15	12	10	15,37	11,68
Četvorazredne/ Four grades	1	2	24	13	-	2	2	2	2	2,00	2,00
Osmorazredne/ Eight grades	1	8	140	73	16	19	13	10	8	13,37	9,68
Semeljci	5	29	317	150	42	44	40	39	35	41,33	37,33
Četvorazredne/ Four grades	4	15	124	54	-	20	20	18	18	18,91	18,91
Osmorazredne/ Eight grades	1	14	193	96	42	24	20	21	17	22,42	18,42
Strizivojna	2	16	201	105	25	31	27	20	18	25,03	22,15
Četvorazredne/ Four grades	1	1	4	3	-	5	5	2	2	3,35	3,35
Osmorazredne/ Eight grades	1	15	197	102	25	26	22	18	16	21,68	18,80
Šodolovci	2	2	11	6	-	6	5	4	4	4,90	4,50
Četvorazredne/ Four grades	2	2	11	6	-	6	5	4	4	4,90	4,50
Tmava	5	11	97	48	13	23	16	12	9	16,36	12,01
Četvorazredne/ Four grades	4	4	23	9	-	5	3	4	2	4,08	2,08
Osmorazredne/ Eight grades	1	7	74	39	13	18	13	8	7	12,28	9,93
Viljevo	3	15	142	66	22	25	20	19	16	21,43	17,39
Četvorazredne/ Four grades	2	3	17	5	-	4	4	3	3	3,50	3,50
Osmorazredne/ Eight grades	1	12	125	61	22	21	16	16	13	17,93	13,89
Viškovci	3	11	92	45	13	21	17	11	10	15,94	13,39
Četvorazredne/ Four grades	2	3	16	9	-	5	3	3	2	3,91	2,33
Osmorazredne/ Eight grades	1	8	76	36	13	16	14	8	8	12,03	11,06
Vladislavci	1	8	116	57	13	20	10	10	6	15,87	8,27
Osmorazredne/ Eight grades	1	8	116	57	13	20	10	10	6	15,87	8,27
Vuka	1	8	103	51	19	18	14	9	9	12,98	11,35
Osmorazredne/ Eight grades	1	8	103	51	19	18	14	9	9	12,98	11,35
Šibensko-kninska županija County of Šibenik-Knin	49	441	6 983	3 431	849	865	692	590	515	719,31	599,14
Četvorazredne/ Four grades	22	53	426	216	-	81	71	54	52	63,64	59,19
Osmorazredne/ Eight grades	27	388	6 557	3 215	849	784	621	536	463	655,67	539,95
Gradovi/ Towns											
Drniš	5	35	425	211	60	56	45	46	39	52,33	43,11
Četvorazredne/ Four grades	3	4	20	11	-	6	5	4	4	5,32	4,66
Osmorazredne/ Eight grades	2	31	405	200	60	50	40	42	35	47,01	38,45
Knin	3	55	895	461	123	100	75	73	60	88,48	67,70
Četvorazredne/ Four grades	1	3	16	9	-	3	2	3	2	3,00	2,00
Osmorazredne/ Eight grades	2	52	879	452	123	97	73	70	58	85,48	65,70



**3.1. OSNOVNE ŠKOLE, RAZREDNI ODJELI, UČENICI I UČITELJI, KRAJ ŠKOLSKE GODINE 2020./2021.**  
**BASIC SCHOOLS, CLASS UNITS, PUPILS AND TEACHERS, END OF 2020/2021 SCHOOL YEAR**

(nastavak)  
 (continued)

	Škole Schools	Razredni odjeli Class units	Učenci Pupils		Učenci koji su završili školu Pupils who completed school	Učitelji Teachers				Učitelji u ekvivalentu pune zaposlenosti Teachers, FTE	
			svega All	učenice Female pupils		ukupno Total		s punim radnim vremenom Full-time		svega All	žene Women
						svega All	žene Women	svega All	žene Women		
Skradin	4	14	160	80	14	25	18	17	15	20,40	16,40
Četvororazredne/ Four grades	3	5	36	11	-	5	5	5	5	5,00	5,00
Osmorazredne/ Eight grades	1	9	124	69	14	20	13	12	10	15,40	11,40
Šibenik	19	196	3 506	1 681	422	377	321	279	247	326,40	283,91
Četvororazredne/ Four grades	8	22	168	90	-	34	29	22	21	26,03	24,15
Osmorazredne/ Eight grades	11	174	3 338	1 591	422	343	292	257	226	300,37	259,76
Vodice	3	41	751	390	87	75	58	51	43	60,44	48,74
Četvororazredne/ Four grades	1	1	4	3	-	4	4	1	1	2,02	2,02
Osmorazredne/ Eight grades	2	40	747	387	87	71	54	50	42	58,42	46,72
<i>Općine/ Municipalities</i>											
Bilice	1	4	45	23	-	9	8	4	4	5,36	5,03
Četvororazredne/ Four grades	1	4	45	23	-	9	8	4	4	5,36	5,03
Kijevo	1	1	2	-	-	1	1	1	1	1,00	1,00
Četvororazredne/ Four grades	1	1	2	-	-	1	1	1	1	1,00	1,00
Kistanje	1	16	186	92	26	33	25	18	17	26,70	21,63
Osmorazredne/ Eight grades	1	16	186	92	26	33	25	18	17	26,70	21,63
Murter-Kornati	1	11	187	96	29	47	36	30	25	36,93	29,29
Osmorazredne/ Eight grades	1	11	187	96	29	47	36	30	25	36,93	29,29
Pirovac	1	8	114	52	17	17	13	7	6	12,50	9,60
Osmorazredne/ Eight grades	1	8	114	52	17	17	13	7	6	12,50	9,60
Primošten	1	9	171	83	21	21	16	9	7	14,18	10,75
Osmorazredne/ Eight grades	1	9	171	83	21	21	16	9	7	14,18	10,75
Promina	1	8	53	28	8	15	11	10	8	12,23	9,73
Osmorazredne/ Eight grades	1	8	53	28	8	15	11	10	8	12,23	9,73
Rogoznica	1	8	119	61	13	17	13	8	8	12,69	10,69
Osmorazredne/ Eight grades	1	8	119	61	13	17	13	8	8	12,69	10,69
Ružić	1	8	81	39	12	13	11	10	9	11,10	9,92
Osmorazredne/ Eight grades	1	8	81	39	12	13	11	10	9	11,10	9,92
Tisno	3	15	173	76	11	31	21	15	14	20,60	16,49
Četvororazredne/ Four grades	2	7	64	32	-	8	8	7	7	7,28	7,28
Osmorazredne/ Eight grades	1	8	109	44	11	23	13	8	7	13,32	9,21
Tribunj	1	4	60	31	-	6	5	4	4	4,73	4,40
Četvororazredne/ Four grades	1	4	60	31	-	6	5	4	4	4,73	4,40
Unešić	2	8	55	27	6	22	15	8	8	13,24	10,75
Četvororazredne/ Four grades	1	2	11	6	-	5	4	3	3	3,90	3,65
Osmorazredne/ Eight grades	1	6	44	21	6	17	11	5	5	9,34	7,10
Vukovarsko-srijemska županija County of Vukovar-Sirmium	90	819	11 656	5 647	1 533	1 704	1 345	1 109	937	1 354,24	1 097,59
Četvororazredne/ Four grades	35	69	404	200	-	98	93	80	77	85,87	81,95
Osmorazredne/ Eight grades	55	750	11 252	5 447	1 533	1 606	1 252	1 029	860	1 268,37	1 015,64
<i>Gradovi/ Towns</i>											
Ilok	5	30	350	166	44	59	48	41	36	49,86	42,06
Četvororazredne/ Four grades	3	6	20	8	-	6	5	6	5	6,00	5,00
Osmorazredne/ Eight grades	2	24	330	158	44	53	43	35	31	43,86	37,06
Otok	2	25	397	192	58	48	34	28	23	37,34	27,77
Osmorazredne/ Eight grades	2	25	397	192	58	48	34	28	23	37,34	27,77

**3.1. OSNOVNE ŠKOLE, RAZREDNI ODJELI, UČENICI I UČITELJI, KRAJ ŠKOLSKE GODINE 2020./2021.**  
**BASIC SCHOOLS, CLASS UNITS, PUPILS AND TEACHERS, END OF 2020/2021 SCHOOL YEAR**

(nastavak)  
 (continued)

	Škole Schools	Razredni odjeli Class units	Učenci Pupils		Učenci koji su završili školu Pupils who completed school	Učitelji Teachers				Učitelji u ekvivalentu pune zaposlenosti Teachers, FTE	
			svoga All	učenice Female pupils		ukupno Total		s punim radnim vremenom Full-time		svoga All	žene Women
						svoga All	žene Women	svoga All	žene Women		
Vinkovci	7	153	2 824	1 379	356	258	198	205	166	229,88	180,00
Osmorazredne/ Eight grades	7	153	2 824	1 379	356	258	198	205	166	229,88	180,00
Vukovar	9	116	1 681	817	225	252	202	168	145	204,12	168,12
Četvorazredne/ Four grades	3	5	22	11	-	12	12	9	9	9,70	9,70
Osmorazredne/ Eight grades	6	111	1 659	806	225	240	190	159	136	194,42	158,42
Županja	2	38	674	322	121	73	57	50	42	61,74	49,57
Osmorazredne/ Eight grades	2	38	674	322	121	73	57	50	42	61,74	49,57
Općine/ Municipalities											
Andrijaševci	1	17	334	169	44	30	26	23	20	25,72	21,82
Osmorazredne/ Eight grades	1	17	334	169	44	30	26	23	20	25,72	21,82
Babina Greda	1	16	263	130	38	32	26	20	17	25,09	20,49
Osmorazredne/ Eight grades	1	16	263	130	38	32	26	20	17	25,09	20,49
Bogdanovci	3	8	50	28	-	8	8	8	8	8,00	8,00
Četvorazredne/ Four grades	3	8	50	28	-	8	8	8	8	8,00	8,00
Borovo	1	16	226	114	26	30	22	25	18	27,27	19,77
Osmorazredne/ Eight grades	1	16	226	114	26	30	22	25	18	27,27	19,77
Bošnjaci	1	15	231	120	30	28	18	21	13	22,50	14,50
Osmorazredne/ Eight grades	1	15	231	120	30	28	18	21	13	22,50	14,50
Cerna	2	19	308	144	34	36	29	24	21	28,11	23,19
Četvorazredne/ Four grades	1	2	22	4	-	2	2	2	2	2,00	2,00
Osmorazredne/ Eight grades	1	17	286	140	34	34	27	22	19	26,11	21,19
Drenovci	5	25	247	112	30	61	45	24	21	35,13	28,73
Četvorazredne/ Four grades	2	3	19	12	-	3	3	3	3	3,00	3,00
Osmorazredne/ Eight grades	3	22	228	100	30	58	42	21	18	32,13	25,73
Gradište	1	15	216	99	21	29	26	18	15	22,64	19,64
Osmorazredne/ Eight grades	1	15	216	99	21	29	26	18	15	22,64	19,64
Gunja	1	17	182	87	28	32	29	26	24	28,72	26,22
Osmorazredne/ Eight grades	1	17	182	87	28	32	29	26	24	28,72	26,22
Ivankovo	3	37	651	336	75	72	59	53	47	62,74	53,89
Četvorazredne/ Four grades	1	3	30	13	-	3	3	3	3	3,00	3,00
Osmorazredne/ Eight grades	2	34	621	323	75	69	56	50	44	59,74	50,89
Jarmina	1	13	183	104	21	29	22	19	15	23,88	18,63
Osmorazredne/ Eight grades	1	13	183	104	21	29	22	19	15	23,88	18,63
Lovas	2	10	87	49	8	23	21	9	8	14,25	12,85
Četvorazredne/ Four grades	1	2	6	4	-	3	3	2	2	2,20	2,20
Osmorazredne/ Eight grades	1	8	81	45	8	20	18	7	6	12,05	10,65
Markušica	3	11	122	57	14	26	20	13	11	18,57	15,57
Četvorazredne/ Four grades	2	3	12	6	-	6	5	2	1	4,18	3,18
Osmorazredne/ Eight grades	1	8	110	51	14	20	15	11	10	14,39	12,39
Negoslavci	1	8	79	37	9	20	13	10	8	13,35	9,24
Osmorazredne/ Eight grades	1	8	79	37	9	20	13	10	8	13,35	9,24
Nijemci	8	32	274	125	33	82	65	51	44	63,20	52,08
Četvorazredne/ Four grades	5	8	23	12	-	11	11	10	10	10,25	10,25
Osmorazredne/ Eight grades	3	24	251	113	33	71	54	41	34	52,95	41,83
Nuštar	3	28	392	201	55	53	43	40	35	47,15	39,80
Četvorazredne/ Four grades	2	7	71	40	-	12	12	12	12	12,00	12,00
Osmorazredne/ Eight grades	1	21	321	161	55	41	31	28	23	35,15	27,80

**3.1. OSNOVNE ŠKOLE, RAZREDNI ODJELI, UČENICI I UČITELJI, KRAJ ŠKOLSKE GODINE 2020./2021.**  
**BASIC SCHOOLS, CLASS UNITS, PUPILS AND TEACHERS, END OF 2020/2021 SCHOOL YEAR**

(nastavak)  
 (continued)

	Škole Schools	Razredni odjeli Class units	Učenci Pupils		Učenci koji su završili školu Pupils who completed school	Učitelji Teachers				Učitelji u ekvivalentu pune zaposlenosti Teachers, FTE	
			svoga All	učenice Female pupils		ukupno Total		s punim radnim vremenom Full-time		svoga All	žene Women
						svoga All	žene Women	svoga All	žene Women		
Privlaka	1	14	183	90	24	37	31	26	22	28,88	24,25
Osmorazredne/ Eight grades	1	14	183	90	24	37	31	26	22	28,88	24,25
Stari Jankovci	5	30	310	146	48	64	50	34	27	47,33	36,95
Četvorazredne/ Four grades	3	7	49	21	-	7	7	7	7	7,00	7,00
Osmorazredne/ Eight grades	2	23	261	125	48	57	43	27	20	40,33	29,95
Stari Mikanovci	2	16	219	102	33	28	20	20	15	23,27	16,87
Četvorazredne/ Four grades	1	2	16	9	-	3	3	2	2	2,17	2,17
Osmorazredne/ Eight grades	1	14	203	93	33	25	17	18	13	21,10	14,70
Štitar	1	9	136	57	19	19	16	9	9	13,20	11,94
Osmorazredne/ Eight grades	1	9	136	57	19	19	16	9	9	13,20	11,94
Tompojevci	4	9	60	27	9	20	14	9	6	13,56	9,63
Četvorazredne/ Four grades	3	4	20	10	-	7	7	4	4	4,88	4,88
Osmorazredne/ Eight grades	1	5	40	17	9	13	7	5	2	8,68	4,75
Tordinci	3	14	123	60	10	41	32	19	18	27,13	22,75
Četvorazredne/ Four grades	1	3	20	9	-	5	4	3	2	3,39	2,39
Osmorazredne/ Eight grades	2	11	103	51	10	36	28	16	16	23,74	20,36
Tovarnik	2	17	159	71	19	38	27	20	15	27,80	20,08
Osmorazredne/ Eight grades	2	17	159	71	19	38	27	20	15	27,80	20,08
Trpinja	6	31	285	131	35	74	52	40	35	52,92	41,67
Četvorazredne/ Four grades	3	5	19	11	-	9	7	6	6	7,10	6,18
Osmorazredne/ Eight grades	3	26	266	120	35	65	45	34	29	45,82	35,49
Vodinci	1	12	203	86	37	22	20	16	14	18,78	16,78
Osmorazredne/ Eight grades	1	12	203	86	37	22	20	16	14	18,78	16,78
Vrbanja	3	18	207	89	29	80	72	40	39	52,11	44,73
Četvorazredne/ Four grades	1	1	5	2	-	1	1	1	1	1,00	1,00
Osmorazredne/ Eight grades	2	17	202	87	29	79	71	39	38	51,11	43,73
Splitsko-dalmatinska županija County of Split-Dalmatia	193	2 049	35 715	17 357	4 558	4 035	3 243	2 854	2 435	3 324,26	2 750,12
Četvorazredne/ Four grades	81	168	1 553	758	-	266	233	180	170	198,75	184,21
Osmorazredne/ Eight grades	112	1 881	34 162	16 599	4 558	3 769	3 010	2 674	2 265	3 125,51	2 565,91
Gradovi/ Towns											
Hvar	2	18	315	175	47	32	25	27	22	30,00	23,90
Četvorazredne/ Four grades	1	1	5	4	-	1	-	1	-	1,00	-
Osmorazredne/ Eight grades	1	17	310	171	47	31	25	26	22	29,00	23,90
Imotski	7	55	966	430	144	196	148	141	107	153,09	116,67
Četvorazredne/ Four grades	5	14	119	59	-	30	27	16	14	17,95	15,85
Osmorazredne/ Eight grades	2	41	847	371	144	166	121	125	93	135,14	100,82
Kaštela	5	152	3 470	1 713	413	241	208	203	180	219,46	191,69
Osmorazredne/ Eight grades	5	152	3 470	1 713	413	241	208	203	180	219,46	191,69
Komiža	1	8	75	33	9	16	11	9	8	11,90	9,15
Osmorazredne/ Eight grades	1	8	75	33	9	16	11	9	8	11,90	9,15
Makarska	2	59	1 168	568	164	147	109	112	79	125,29	89,98
Osmorazredne/ Eight grades	2	59	1 168	568	164	147	109	112	79	125,29	89,98
Omiš	9	83	1 258	601	146	134	96	103	80	112,96	84,98
Četvorazredne/ Four grades	4	10	97	40	-	10	9	10	9	10,00	9,00
Osmorazredne/ Eight grades	5	73	1 161	561	146	124	87	93	71	102,96	75,98

**3.1. OSNOVNE ŠKOLE, RAZREDNI ODJELI, UČENICI I UČITELJI, KRAJ ŠKOLSKE GODINE 2020./2021.**  
**BASIC SCHOOLS, CLASS UNITS, PUPILS AND TEACHERS, END OF 2020/2021 SCHOOL YEAR**

(nastavak)  
 (continued)

	Škole Schools	Razredni odjeli Class units	Učenci Pupils		Učenci koji su završili školu Pupils who completed school	Učitelji Teachers				Učitelji u ekvivalentu pune zaposlenosti Teachers, FTE	
			svega All	učenice Female pupils		ukupno Total		s punim radnim vremenom Full-time		svega All	žene Women
						svega All	žene Women	svega All	žene Women		
Sinj	14	123	2 334	1 159	362	234	188	159	139	192,00	160,43
Četvorazredne/ Four grades	9	24	290	145	-	34	31	27	27	28,75	28,25
Osmorazredne/ Eight grades	5	99	2 044	1 014	362	200	157	132	112	163,25	132,18
Solin	8	132	2 769	1 355	320	239	190	197	154	207,80	163,15
Četvorazredne/ Four grades	4	15	228	108	-	18	18	15	15	15,96	15,96
Osmorazredne/ Eight grades	4	117	2 541	1 247	320	221	172	182	139	191,84	147,19
Split	30	723	13 336	6 467	1 679	1 280	1 082	1 020	893	1 130,63	970,70
Četvorazredne/ Four grades	2	3	21	10	-	5	3	3	3	4,05	3,00
Osmorazredne/ Eight grades	28	720	13 315	6 457	1 679	1 275	1 079	1 017	890	1 126,58	967,70
Stari Grad	3	13	193	95	19	36	28	25	21	25,71	21,45
Četvorazredne/ Four grades	2	3	29	12	-	5	3	4	3	4,20	3,00
Osmorazredne/ Eight grades	1	10	164	83	19	31	25	21	18	21,51	18,45
Supetar	1	18	360	176	53	31	27	19	18	23,80	21,30
Osmorazredne/ Eight grades	1	18	360	176	53	31	27	19	18	23,80	21,30
Trilj	10	52	694	337	105	140	107	50	48	75,53	63,63
Četvorazredne/ Four grades	6	10	69	34	-	31	27	10	10	12,65	12,41
Osmorazredne/ Eight grades	4	42	625	303	105	109	80	40	38	62,88	51,22
Trogir	2	53	1 107	556	140	95	80	62	60	82,52	72,30
Osmorazredne/ Eight grades	2	53	1 107	556	140	95	80	62	60	82,52	72,30
Vis	1	8	114	54	14	18	13	8	7	13,50	10,30
Osmorazredne/ Eight grades	1	8	114	54	14	18	13	8	7	13,50	10,30
Vrgorac	8	32	511	243	64	55	44	42	38	45,68	39,88
Četvorazredne/ Four grades	6	8	50	24	-	8	8	8	8	8,00	8,00
Osmorazredne/ Eight grades	2	24	461	219	64	47	36	34	30	37,68	31,88
Vrlika	1	8	85	40	10	23	16	23	16	23,00	16,00
Osmorazredne/ Eight grades	1	8	85	40	10	23	16	23	16	23,00	16,00
Općine/ Municipalities											
Baška Voda	2	10	162	69	18	24	19	12	11	17,10	14,45
Četvorazredne/ Four grades	1	2	11	4	-	5	4	3	2	3,50	2,50
Osmorazredne/ Eight grades	1	8	151	65	18	19	15	9	9	13,60	11,95
Bol	1	8	132	73	14	20	16	6	6	10,77	9,47
Osmorazredne/ Eight grades	1	8	132	73	14	20	16	6	6	10,77	9,47
Brela	1	8	116	51	10	23	15	7	6	13,16	9,69
Osmorazredne/ Eight grades	1	8	116	51	10	23	15	7	6	13,16	9,69
Cista Provo	4	18	118	67	14	39	28	24	18	30,66	22,79
Četvorazredne/ Four grades	1	2	16	8	-	3	2	2	1	2,29	1,29
Osmorazredne/ Eight grades	3	16	102	59	14	36	26	22	17	28,37	21,50
Dicmo	1	2	23	14	-	3	3	2	2	2,75	2,75
Četvorazredne/ Four grades	1	2	23	14	-	3	3	2	2	2,75	2,75
Dugi Rat	1	22	436	216	58	49	46	37	37	44,65	42,30
Osmorazredne/ Eight grades	1	22	436	216	58	49	46	37	37	44,65	42,30
Dugopolje	2	19	412	209	43	33	28	24	22	28,13	24,78
Četvorazredne/ Four grades	1	1	8	6	-	3	2	1	1	1,73	1,43
Osmorazredne/ Eight grades	1	18	404	203	43	30	26	23	21	26,40	23,35
Gradac	3	13	106	47	21	22	16	16	14	19,50	15,10
Četvorazredne/ Four grades	1	1	8	4	-	1	1	1	1	1,00	1,00
Osmorazredne/ Eight grades	2	12	98	43	21	21	15	15	13	18,50	14,10

**3.1. OSNOVNE ŠKOLE, RAZREDNI ODJELI, UČENICI I UČITELJI, KRAJ ŠKOLSKE GODINE 2020./2021.**  
**BASIC SCHOOLS, CLASS UNITS, PUPILS AND TEACHERS, END OF 2020/2021 SCHOOL YEAR**

(nastavak)  
 (continued)

	Škole Schools	Razredni odjeli Class units	Učenci Pupils		Učenci koji su završili školu Pupils who completed school	Učitelji Teachers				Učitelji u ekvivalentu pune zaposlenosti Teachers, FTE	
			svega All	učenice Female pupils		ukupno Total		s punim radnim vremenom Full-time		svega All	žene Women
						svega All	žene Women	svega All	žene Women		
Hrvace	3	17	209	103	28	33	25	25	20	27,63	21,57
Četverorazredne/ Four grades	1	1	2	-	-	2	1	1	1	1,18	1,00
Osmorazredne/ Eight grades	2	16	207	103	28	31	24	24	19	26,45	20,57
Jelsa	4	17	258	123	36	40	33	28	23	34,00	28,00
Četverorazredne/ Four grades	3	5	36	15	-	5	4	5	4	5,00	4,00
Osmorazredne/ Eight grades	1	12	222	108	36	35	29	23	19	29,00	24,00
Klis	5	23	305	147	41	47	39	29	27	37,59	33,12
Četverorazredne/ Four grades	3	6	54	24	-	8	8	6	6	6,89	6,89
Osmorazredne/ Eight grades	2	17	251	123	41	39	31	23	21	30,70	26,23
Lečevica	1	4	20	9	1	9	9	4	4	5,67	5,67
Osmorazredne/ Eight grades	1	4	20	9	1	9	9	4	4	5,67	5,67
Lokvičići	1	2	8	4	-	5	4	4	4	4,20	4,00
Četverorazredne/ Four grades	1	2	8	4	-	5	4	4	4	4,20	4,00
Lovreć	3	12	73	37	8	33	21	10	9	19,14	13,95
Četverorazredne/ Four grades	1	1	3	3	-	3	2	1	1	1,10	1,05
Osmorazredne/ Eight grades	2	11	70	34	8	30	19	9	8	18,04	12,90
Marina	6	26	326	145	38	55	45	31	29	40,03	34,16
Četverorazredne/ Four grades	4	7	48	20	-	9	9	7	7	7,40	7,40
Osmorazredne/ Eight grades	2	19	278	125	38	46	36	24	22	32,63	26,76
Milna	1	7	62	27	4	17	14	5	4	10,90	8,82
Osmorazredne/ Eight grades	1	7	62	27	4	17	14	5	4	10,90	8,82
Muč	6	29	277	137	30	70	55	41	35	53,77	43,70
Četverorazredne/ Four grades	2	3	23	12	-	5	3	3	2	3,29	2,17
Osmorazredne/ Eight grades	4	26	254	125	30	65	52	38	33	50,48	41,53
Nerežišća	1	4	37	19	-	8	6	4	4	5,20	4,60
Četverorazredne/ Four grades	1	4	37	19	-	8	6	4	4	5,20	4,60
Okrug	1	12	199	89	19	32	23	7	5	18,35	13,20
Četverorazredne/ Four grades	1	12	199	89	19	32	23	7	5	18,35	13,20
Otok	4	26	391	202	50	46	42	34	32	39,78	37,47
Četverorazredne/ Four grades	3	8	66	38	-	10	10	8	8	8,85	8,85
Osmorazredne/ Eight grades	1	18	325	164	50	36	32	26	24	30,93	28,62
Podbablje	7	26	305	151	31	49	42	35	34	41,85	37,34
Četverorazredne/ Four grades	6	14	143	79	-	18	16	15	15	15,33	15,08
Osmorazredne/ Eight grades	1	12	162	72	31	31	26	20	19	26,52	22,26
Podgora	4	10	129	55	13	35	21	22	15	26,26	16,68
Četverorazredne/ Four grades	3	3	18	5	-	5	2	3	2	3,45	2,00
Osmorazredne/ Eight grades	1	7	111	50	13	30	19	19	13	22,81	14,68
Podstrana	1	41	984	461	120	74	62	58	52	62,48	54,67
Osmorazredne/ Eight grades	1	41	984	461	120	74	62	58	52	62,48	54,67
Postira	1	8	135	63	16	20	14	9	7	14,90	10,75
Osmorazredne/ Eight grades	1	8	135	63	16	20	14	9	7	14,90	10,75
Prgomet	1	4	16	10	3	9	9	3	3	5,42	5,42
Osmorazredne/ Eight grades	1	4	16	10	3	9	9	3	3	5,42	5,42
Primorski Dolac	1	8	63	36	9	17	12	8	7	11,95	9,30
Osmorazredne/ Eight grades	1	8	63	36	9	17	12	8	7	11,95	9,30

**3.1. OSNOVNE ŠKOLE, RAZREDNI ODJELI, UČENICI I UČITELJI, KRAJ ŠKOLSKE GODINE 2020./2021.**  
**BASIC SCHOOLS, CLASS UNITS, PUPILS AND TEACHERS, END OF 2020/2021 SCHOOL YEAR**

(nastavak)  
 (continued)

	Škole Schools	Razredni odjeli Class units	Učenci Pupils		Učenci koji su završili školu Pupils who completed school	Učitelji Teachers				Učitelji u ekvivalentu pune zaposlenosti Teachers, FTE	
			svega All	učenice Female pupils		ukupno Total		s punim radnim vremenom Full-time		svega All	žene Women
						svega All	žene Women	svega All	žene Women		
Proložac	3	17	231	110	31	20	19	18	17	18,50	17,50
Četvorazredne/ Four grades	1	1	4	3	-	4	4	2	2	2,50	2,50
Osmorazredne/ Eight grades	2	16	227	107	31	16	15	16	15	16,00	15,00
Pučišća	3	14	171	83	14	27	22	16	14	21,15	17,58
Četvorazredne/ Four grades	2	4	32	17	-	6	6	5	5	5,20	5,20
Osmorazredne/ Eight grades	1	10	139	66	14	21	16	11	9	15,95	12,38
Runovići	3	13	158	66	24	37	28	12	11	21,83	17,72
Četvorazredne/ Four grades	1	1	7	3	-	2	2	1	1	1,23	1,23
Osmorazredne/ Eight grades	2	12	151	63	24	35	26	11	10	20,60	16,49
Seget	2	22	310	147	54	45	32	32	27	35,72	27,90
Osmorazredne/ Eight grades	2	22	310	147	54	45	32	32	27	35,72	27,90
Selca	2	9	97	44	12	21	14	11	9	18,10	12,30
Četvorazredne/ Four grades	1	1	7	1	-	1	1	1	1	1,00	1,00
Osmorazredne/ Eight grades	1	8	90	43	12	20	13	10	8	17,10	11,30
Sučuraj	2	5	19	10	1	14	7	5	3	8,53	5,00
Četvorazredne/ Four grades	1	1	6	3	-	2	2	1	1	1,30	1,30
Osmorazredne/ Eight grades	1	4	13	7	1	12	5	4	2	7,23	3,70
Sutivan	1	4	31	13	-	10	9	4	4	5,80	5,50
Četvorazredne/ Four grades	1	4	31	13	-	10	9	4	4	5,80	5,50
Šestanovac	1	10	143	69	29	22	15	14	10	18,33	12,65
Osmorazredne/ Eight grades	1	10	143	69	29	22	15	14	10	18,33	12,65
Šolta	1	8	64	30	11	20	12	12	5	16,03	8,63
Osmorazredne/ Eight grades	1	8	64	30	11	20	12	12	5	16,03	8,63
Tučepi	1	8	129	70	22	22	17	9	8	14,24	11,98
Osmorazredne/ Eight grades	1	8	129	70	22	22	17	9	8	14,24	11,98
Zagvozd	1	8	69	28	8	35	25	8	4	17,12	10,90
Osmorazredne/ Eight grades	1	8	69	28	8	35	25	8	4	17,12	10,90
Zmijavci	3	18	236	121	38	33	24	28	23	30,20	23,20
Četvorazredne/ Four grades	2	6	54	27	-	6	6	6	6	6,00	6,00
Osmorazredne/ Eight grades	1	12	182	94	38	27	18	22	17	24,20	17,20
Istarska županija County of Istria	98	888	15 275	7 351	1 842	1 808	1 497	1 271	1 124	1 511,80	1 288,11
Četvorazredne/ Four grades	41	103	1 153	565	-	150	138	127	121	136,17	127,31
Osmorazredne/ Eight grades	57	785	14 122	6 786	1 842	1 658	1 359	1 144	1 003	1 375,63	1 160,80
Gradovi/ Towns											
Buje – Buie	4	27	383	179	43	59	43	38	32	48,17	37,62
Četvorazredne/ Four grades	2	4	37	14	-	5	3	4	3	4,50	3,00
Osmorazredne/ Eight grades	2	23	346	165	43	54	40	34	29	43,67	34,62
Buzet	3	29	477	241	56	67	54	46	38	54,96	44,95
Osmorazredne/ Eight grades	3	29	477	241	56	67	54	46	38	54,96	44,95
Labin	5	43	862	424	95	51	45	39	37	47,10	41,80
Četvorazredne/ Four grades	3	11	197	92	-	15	14	14	14	14,30	14,00
Osmorazredne/ Eight grades	2	32	665	332	95	36	31	25	23	32,80	27,80
Novigrad – Cittanova	2	25	337	170	32	52	46	38	38	44,46	41,64
Osmorazredne/ Eight grades	2	25	337	170	32	52	46	38	38	44,46	41,64

**3.1. OSNOVNE ŠKOLE, RAZREDNI ODJELI, UČENICI I UČITELJI, KRAJ ŠKOLSKE GODINE 2020./2021.**  
**BASIC SCHOOLS, CLASS UNITS, PUPILS AND TEACHERS, END OF 2020/2021 SCHOOL YEAR**

(nastavak)  
 (continued)

	Škole Schools	Razredni odjeli Class units	Učenci Pupils		Učenci koji su završili školu Pupils who completed school	Učitelji Teachers				Učitelji u ekvivalentu pune zaposlenosti Teachers, FTE	
			svega All	učenice Female pupils		ukupno Total		s punim radnim vremenom Full-time		svega All	žene Women
						svega All	žene Women	svega All	žene Women		
Pazin	2	35	750	374	109	67	59	63	55	65,08	57,08
Osmorazredne/ Eight grades	2	35	750	374	109	67	59	63	55	65,08	57,08
Poreč – Parenzo	5	69	1 320	634	145	144	115	123	104	133,28	109,63
Četvorazredne/ Four grades	2	8	151	74	-	10	9	10	9	10,00	9,00
Osmorazredne/ Eight grades	3	61	1 169	560	145	134	106	113	95	123,28	100,63
Pula – Pola	11	210	4 422	2 095	574	403	337	316	277	353,58	302,66
Četvorazredne/ Four grades	1	4	34	19	-	4	4	4	4	4,00	4,00
Osmorazredne/ Eight grades	10	206	4 388	2 076	574	399	333	312	273	349,58	298,66
Rovinj – Rovigno	4	57	1 078	532	138	119	101	83	76	98,75	88,09
Četvorazredne/ Four grades	1	4	52	27	-	6	5	5	5	5,31	5,00
Osmorazredne/ Eight grades	3	53	1 026	505	138	113	96	78	71	93,44	83,09
Umag – Umago	9	59	1 035	499	113	117	92	95	78	107,79	87,04
Četvorazredne/ Four grades	7	15	134	73	-	17	17	16	16	16,27	16,27
Osmorazredne/ Eight grades	2	44	901	426	113	100	75	79	62	91,52	70,77
Vodnjan – Dignano	3	32	437	216	50	77	64	40	35	53,53	43,55
Četvorazredne/ Four grades	2	7	68	36	-	18	15	12	10	14,31	11,81
Osmorazredne/ Eight grades	1	25	369	180	50	59	49	28	25	39,22	31,74
Općine/ Municipalities											
Bale – Valle	2	5	44	14	-	10	9	6	6	7,50	6,70
Četvorazredne/ Four grades	2	5	44	14	-	10	9	6	6	7,50	6,70
Barban	2	11	170	83	26	27	21	10	7	17,27	13,15
Četvorazredne/ Four grades	1	2	9	6	-	3	3	2	2	2,56	2,56
Osmorazredne/ Eight grades	1	9	161	77	26	24	18	8	5	14,71	10,59
Brtonigla – Verteneglio	2	4	24	12	-	6	6	4	4	4,66	4,66
Četvorazredne/ Four grades	2	4	24	12	-	6	6	4	4	4,66	4,66
Cerovlje	1	2	14	11	-	2	2	2	2	2,00	2,00
Četvorazredne/ Four grades	1	2	14	11	-	2	2	2	2	2,00	2,00
Fažana – Fasana	1	15	297	133	44	34	25	23	19	26,51	20,93
Osmorazredne/ Eight grades	1	15	297	133	44	34	25	23	19	26,51	20,93
Gračišće	1	2	21	6	-	2	2	2	2	2,00	2,00
Četvorazredne/ Four grades	1	2	21	6	-	2	2	2	2	2,00	2,00
Kanfana	2	10	121	65	11	22	19	12	12	18,67	16,46
Četvorazredne/ Four grades	1	2	19	9	-	2	2	2	2	2,00	2,00
Osmorazredne/ Eight grades	1	8	102	56	11	20	17	10	10	16,67	14,46
Karjiba	1	8	118	60	15	12	12	11	11	11,50	11,50
Osmorazredne/ Eight grades	1	8	118	60	15	12	12	11	11	11,50	11,50
Kaštelir-Labinci – Castelliere-S. Domenica	1	8	119	59	15	12	8	11	8	11,54	8,00
Osmorazredne/ Eight grades	1	8	119	59	15	12	8	11	8	11,54	8,00
Kršan	5	20	223	99	20	53	44	22	22	33,80	30,25
Četvorazredne/ Four grades	3	5	35	14	-	8	8	8	8	8,00	8,00
Osmorazredne/ Eight grades	2	15	188	85	20	45	36	14	14	25,80	22,25
Lanišće	1	1	5	2	-	1	1	1	1	1,00	1,00
Četvorazredne/ Four grades	1	1	5	2	-	1	1	1	1	1,00	1,00
Ližnjan – Lisignano	5	12	122	65	-	18	17	18	17	18,00	17,00
Četvorazredne/ Four grades	5	12	122	65	-	18	17	18	17	18,00	17,00

**3.1. OSNOVNE ŠKOLE, RAZREDNI ODJELI, UČENICI I UČITELJI, KRAJ ŠKOLSKE GODINE 2020./2021.**  
**BASIC SCHOOLS, CLASS UNITS, PUPILS AND TEACHERS, END OF 2020/2021 SCHOOL YEAR**

(nastavak)  
 (continued)

	Škole Schools	Razredni odjeli Class units	Učenci Pupils		Učenci koji su završili školu Pupils who completed school	Učitelji Teachers				Učitelji u ekvivalentu pune zaposlenosti Teachers, FTE	
			svega All	učenice Female pupils		ukupno Total		s punim radnim vremenom Full-time		svega All	žene Women
						svega All	žene Women	svega All	žene Women		
Lupoglav	1	8	88	39	12	14	9	11	8	12,22	8,42
Osmorazredne/ Eight grades	1	8	88	39	12	14	9	11	8	12,22	8,42
Marčana	5	29	323	167	26	68	53	23	20	41,15	33,44
Četvorazredne/ Four grades	2	6	63	30	-	11	10	6	6	8,20	7,75
Osmorazredne/ Eight grades	3	23	260	137	26	57	43	17	14	32,95	25,69
Medulin	2	22	409	189	66	46	37	32	28	36,32	30,55
Četvorazredne/ Four grades	1	4	69	33	-	6	5	6	5	6,00	5,00
Osmorazredne/ Eight grades	1	18	340	156	66	40	32	26	23	30,32	25,55
Motovun – Montona	1	6	54	19	8	14	13	13	12	13,72	12,72
Osmorazredne/ Eight grades	1	6	54	19	8	14	13	13	12	13,72	12,72
Oprtalj – Portole	1	7	55	30	3	17	14	7	6	10,31	8,45
Osmorazredne/ Eight grades	1	7	55	30	3	17	14	7	6	10,31	8,45
Pižan	2	4	49	26	-	4	4	4	4	4,00	4,00
Četvorazredne/ Four grades	2	4	49	26	-	4	4	4	4	4,00	4,00
Raša	1	8	86	40	11	20	16	9	9	14,80	11,40
Osmorazredne/ Eight grades	1	8	86	40	11	20	16	9	9	14,80	11,40
Sveta Nedelja	2	15	165	83	23	28	21	17	15	21,87	17,98
Osmorazredne/ Eight grades	2	15	165	83	23	28	21	17	15	21,87	17,98
Sveti Lovreč	1	8	129	68	18	34	29	16	15	22,98	20,60
Osmorazredne/ Eight grades	1	8	129	68	18	34	29	16	15	22,98	20,60
Sveti Petar u Šumi	1	8	101	36	11	10	9	8	7	8,67	7,67
Osmorazredne/ Eight grades	1	8	101	36	11	10	9	8	7	8,67	7,67
Svetvinčenat	2	15	161	75	17	40	34	13	13	26,27	20,82
Osmorazredne/ Eight grades	2	15	161	75	17	40	34	13	13	26,27	20,82
Tar-Vabriga – Torre-Abrega	1	16	251	125	42	34	28	20	19	27,84	24,58
Osmorazredne/ Eight grades	1	16	251	125	42	34	28	20	19	27,84	24,58
Tinjan	1	8	143	68	13	14	12	10	10	12,21	11,21
Osmorazredne/ Eight grades	1	8	143	68	13	14	12	10	10	12,21	11,21
Višnjani – Visignano	1	10	200	93	23	24	18	15	11	19,53	14,89
Osmorazredne/ Eight grades	1	10	200	93	23	24	18	15	11	19,53	14,89
Vižinada – Visinada	1	8	96	51	7	12	11	11	10	11,54	10,54
Osmorazredne/ Eight grades	1	8	96	51	7	12	11	11	10	11,54	10,54
Vrsar – Orsera	1	15	256	112	32	44	42	39	38	42,32	41,15
Osmorazredne/ Eight grades	1	15	256	112	32	44	42	39	38	42,32	41,15
Žminj	2	17	330	157	44	30	25	20	18	24,90	21,98
Četvorazredne/ Four grades	1	1	6	2	-	2	2	1	1	1,56	1,56
Osmorazredne/ Eight grades	1	16	324	155	44	28	23	19	17	23,34	20,42
Dubrovačko-neretvanska županija County of Dubrovnik-Neretva	66	598	9 729	4 757	1 128	1 331	1 063	969	815	1 124,31	921,05
Četvorazredne/ Four grades	30	59	425	192	-	100	84	75	70	83,77	75,11
Osmorazredne/ Eight grades	36	539	9 304	4 565	1 128	1 231	979	894	745	1 040,54	845,94
Gradovi/ Towns											
Dubrovnik	13	175	3 561	1 784	431	364	315	306	273	332,38	292,46
Četvorazredne/ Four grades	4	5	42	21	-	9	8	8	8	8,60	8,00
Osmorazredne/ Eight grades	9	170	3 519	1 763	431	355	307	298	265	323,78	284,46



**3.1. OSNOVNE ŠKOLE, RAZREDNI ODJELI, UČENICI I UČITELJI, KRAJ ŠKOLSKE GODINE 2020./2021.**  
**BASIC SCHOOLS, CLASS UNITS, PUPILS AND TEACHERS, END OF 2020/2021 SCHOOL YEAR**

(nastavak)  
 (continued)

	Škole Schools	Razredni odjeli Class units	Učenci Pupils		Učenci koji su završili školu Pupils who completed school	Učitelji Teachers				Učitelji u ekvivalentu pune zaposlenosti Teachers, FTE	
			svega All	učenice Female pupils		ukupno Total		s punim radnim vremenom Full-time		svega All	žene Women
						svega All	žene Women	svega All	žene Women		
Korčula	5	46	460	225	44	156	118	110	81	132,60	98,88
Četverorazredne/ Four grades	3	9	44	20	-	15	14	9	9	10,32	10,00
Osmorazredne/ Eight grades	2	37	416	205	44	141	104	101	72	122,28	88,88
Metković	4	79	1 523	716	194	145	125	133	117	137,42	120,18
Četverorazredne/ Four grades	2	5	30	14	-	9	8	8	8	8,20	8,00
Osmorazredne/ Eight grades	2	74	1 493	702	194	136	117	125	109	129,22	112,18
Opuzen	1	17	339	170	35	30	24	22	17	25,40	19,90
Osmorazredne/ Eight grades	1	17	339	170	35	30	24	22	17	25,40	19,90
Ploče	4	39	599	293	73	96	76	69	56	77,16	61,47
Četverorazredne/ Four grades	1	3	14	6	-	3	3	3	3	3,00	3,00
Osmorazredne/ Eight grades	3	36	585	287	73	93	73	66	53	74,16	58,47
Općine/ Municipalities											
Blato	1	16	261	132	29	43	28	38	23	39,00	24,00
Osmorazredne/ Eight grades	1	16	261	132	29	43	28	38	23	39,00	24,00
Dubrovačko primorje	2	16	115	60	12	37	28	22	17	28,14	21,03
Osmorazredne/ Eight grades	2	16	115	60	12	37	28	22	17	28,14	21,03
Janjina	1	6	38	14	4	19	11	2	2	9,99	6,39
Osmorazredne/ Eight grades	1	6	38	14	4	19	11	2	2	9,99	6,39
Konavle	10	52	807	377	84	85	73	72	60	77,54	65,54
Četverorazredne/ Four grades	8	16	128	53	-	20	18	19	17	19,17	17,17
Osmorazredne/ Eight grades	2	36	679	324	84	65	55	53	43	58,37	48,37
Kula Norinska	3	9	63	24	8	20	16	8	8	12,92	11,17
Četverorazredne/ Four grades	2	3	14	3	-	3	3	3	3	3,00	3,00
Osmorazredne/ Eight grades	1	6	49	21	8	17	13	5	5	9,92	8,17
Lastovo	1	8	43	19	4	16	12	16	12	16,00	12,00
Osmorazredne/ Eight grades	1	8	43	19	4	16	12	16	12	16,00	12,00
Lumbarda	1	4	52	23	-	6	5	4	4	4,84	4,25
Četverorazredne/ Four grades	1	4	52	23	-	6	5	4	4	4,84	4,25
Mljet	2	7	59	30	7	18	11	9	8	12,84	9,58
Četverorazredne/ Four grades	1	1	9	6	-	4	2	2	1	2,83	1,50
Osmorazredne/ Eight grades	1	6	50	24	7	14	9	7	7	10,01	8,08
Orebić	5	26	307	142	44	56	40	26	23	38,43	30,35
Četverorazredne/ Four grades	3	5	29	15	-	13	10	6	6	9,22	8,44
Osmorazredne/ Eight grades	2	21	278	127	44	43	30	20	17	29,21	21,91
Požezerje	1	8	59	36	7	19	17	12	11	14,48	12,53
Osmorazredne/ Eight grades	1	8	59	36	7	19	17	12	11	14,48	12,53
Slivno	1	1	7	4	-	3	1	2	1	2,09	1,00
Četverorazredne/ Four grades	1	1	7	4	-	3	1	2	1	2,09	1,00
Smokvica	1	9	99	43	15	19	14	9	8	13,40	11,30
Osmorazredne/ Eight grades	1	9	99	43	15	19	14	9	8	13,40	11,30
Ston	4	18	157	74	16	60	39	12	12	31,60	23,25
Četverorazredne/ Four grades	1	2	12	5	-	6	4	2	2	3,50	2,75
Osmorazredne/ Eight grades	3	16	145	69	16	54	35	10	10	28,10	20,50

**3.1. OSNOVNE ŠKOLE, RAZREDNI ODJELI, UČENICI I UČITELJI, KRAJ ŠKOLSKE GODINE 2020./2021.**  
**BASIC SCHOOLS, CLASS UNITS, PUPILS AND TEACHERS, END OF 2020/2021 SCHOOL YEAR**

(nastavak)  
 (continued)

	Škole Schools	Razredni odjeli Class units	Učenci Pupils		Učenci koji su završili školu Pupils who completed school	Učitelji Teachers				Učitelji u ekvivalentu pune zaposlenosti Teachers, FTE	
			svega All	učenice Female pupils		ukupno Total		s punim radnim vremenom Full-time		svega All	žene Women
						svega All	žene Women	svega All	žene Women		
Trpanj	1	6	35	19	4	17	11	5	5	11,20	9,20
Osmorazredne/ Eight grades	1	6	35	19	4	17	11	5	5	11,20	9,20
Vela Luka	1	16	259	131	42	38	24	26	18	32,30	19,95
Osmorazredne/ Eight grades	1	16	259	131	42	38	24	26	18	32,30	19,95
Zažablje	2	3	19	11	-	7	6	7	6	7,00	6,00
Četvorazredne/ Four grades	2	3	19	11	-	7	6	7	6	7,00	6,00
Župa dubrovačka	2	37	867	430	75	77	69	59	53	67,58	60,62
Četvorazredne/ Four grades	1	2	25	11	-	2	2	2	2	2,00	2,00
Osmorazredne/ Eight grades	1	35	842	419	75	75	67	57	51	65,58	58,62
Međimurska županija County of Međimurje	58	567	9 156	4 423	1 027	1 053	851	763	635	901,23	739,55
Četvorazredne/ Four grades	28	88	943	434	-	91	82	90	81	90,42	81,42
Osmorazredne/ Eight grades	30	479	8 213	3 989	1 027	962	769	673	554	810,81	658,13
Gradovi/ Towns											
Čakovec	9	131	2 289	1 104	243	225	181	172	144	196,67	161,25
Četvorazredne/ Four grades	4	13	146	64	-	14	13	13	12	13,42	12,42
Osmorazredne/ Eight grades	5	118	2 143	1 040	243	211	168	159	132	183,25	148,83
Mursko Središće	3	28	487	231	51	48	38	33	26	38,90	31,15
Četvorazredne/ Four grades	2	7	82	41	-	7	6	7	6	7,00	6,00
Osmorazredne/ Eight grades	1	21	405	190	51	41	32	26	20	31,90	25,15
Prelog	3	31	537	265	60	64	53	42	36	51,84	44,30
Četvorazredne/ Four grades	1	2	22	14	-	4	3	4	3	4,00	3,00
Osmorazredne/ Eight grades	2	29	515	251	60	60	50	38	33	47,84	41,30
Općine/ Municipalities											
Belica	2	13	218	105	28	28	22	18	14	23,46	18,54
Četvorazredne/ Four grades	1	2	27	15	-	2	1	2	1	2,00	1,00
Osmorazredne/ Eight grades	1	11	191	90	28	26	21	16	13	21,46	17,54
Dekanovec	1	4	33	12	-	4	4	4	4	4,00	4,00
Četvorazredne/ Four grades	1	4	33	12	-	4	4	4	4	4,00	4,00
Domašinec	2	14	155	85	26	26	22	16	14	20,90	18,02
Četvorazredne/ Four grades	1	2	14	8	-	2	2	2	2	2,00	2,00
Osmorazredne/ Eight grades	1	12	141	77	26	24	20	14	12	18,90	16,02
Donja Dubrava	1	11	159	74	21	23	18	14	10	19,20	14,60
Osmorazredne/ Eight grades	1	11	159	74	21	23	18	14	10	19,20	14,60
Donji Kraljevec	4	22	318	170	39	55	44	27	25	37,56	32,67
Četvorazredne/ Four grades	2	4	45	22	-	4	4	4	4	4,00	4,00
Osmorazredne/ Eight grades	2	18	273	148	39	51	40	23	21	33,56	28,67
Donji Vidovec	1	4	39	14	-	4	3	4	3	4,00	3,00
Četvorazredne/ Four grades	1	4	39	14	-	4	3	4	3	4,00	3,00
Goričan	1	12	162	71	18	29	24	22	18	23,10	19,10
Osmorazredne/ Eight grades	1	12	162	71	18	29	24	22	18	23,10	19,10
Gornji Mihaljevec	1	9	131	72	15	20	16	10	10	14,11	12,65
Osmorazredne/ Eight grades	1	9	131	72	15	20	16	10	10	14,11	12,65

**3.1. OSNOVNE ŠKOLE, RAZREDNI ODJELI, UČENICI I UČITELJI, KRAJ ŠKOLSKE GODINE 2020./2021.**  
**BASIC SCHOOLS, CLASS UNITS, PUPILS AND TEACHERS, END OF 2020/2021 SCHOOL YEAR**

(nastavak)  
 (continued)

	Škole Schools	Razredni odjeli Class units	Učenci Pupils		Učenci koji su završili školu Pupils who completed school	Učitelji Teachers				Učitelji u ekvivalentu pune zaposlenosti Teachers, FTE	
			svega All	učenice Female pupils		ukupno Total		s punim radnim vremenom Full-time		svega All	žene Women
						svega All	žene Women	svega All	žene Women		
Kotoriba	1	8	271	137	33	27	23	19	17	23,85	20,20
Osmorazredne/ Eight grades	1	8	271	137	33	27	23	19	17	23,85	20,20
Mala Subotica	2	32	502	249	57	62	50	53	43	58,00	47,10
Četvorazredne/ Four grades	1	10	116	56	-	10	8	10	8	10,00	8,00
Osmorazredne/ Eight grades	1	22	386	193	57	52	42	43	35	48,00	39,10
Nedeljšće	5	60	993	485	116	94	76	86	71	90,20	73,50
Četvorazredne/ Four grades	3	12	174	73	-	12	11	12	11	12,00	11,00
Osmorazredne/ Eight grades	2	48	819	412	116	82	65	74	60	78,20	62,50
Orehovica	2	20	292	140	21	32	24	26	19	29,18	21,63
Četvorazredne/ Four grades	1	2	7	3	-	1	1	1	1	1,00	1,00
Osmorazredne/ Eight grades	1	18	285	137	21	31	23	25	18	28,18	20,63
Podturen	4	23	306	131	21	38	31	33	27	36,00	29,50
Četvorazredne/ Four grades	3	9	82	38	-	9	9	9	9	9,00	9,00
Osmorazredne/ Eight grades	1	14	224	93	21	29	22	24	18	27,00	20,50
Pribislavec	1	22	306	154	23	34	25	26	20	30,03	22,18
Osmorazredne/ Eight grades	1	22	306	154	23	34	25	26	20	30,03	22,18
Selnica	2	16	244	102	37	30	27	22	20	26,95	24,27
Četvorazredne/ Four grades	1	4	41	19	-	5	5	5	5	5,00	5,00
Osmorazredne/ Eight grades	1	12	203	83	37	25	22	17	15	21,95	19,27
Strahoninec	1	17	359	174	44	30	23	22	18	26,02	20,17
Osmorazredne/ Eight grades	1	17	359	174	44	30	23	22	18	26,02	20,17
Sveta Marija	2	11	139	64	21	26	23	11	10	17,42	15,82
Četvorazredne/ Four grades	1	2	14	8	-	2	2	2	2	2,00	2,00
Osmorazredne/ Eight grades	1	9	125	56	21	24	21	9	8	15,42	13,82
Sveti Juraj na Bregu	2	22	398	192	38	40	32	29	24	33,93	27,10
Četvorazredne/ Four grades	1	4	48	21	-	4	4	4	4	4,00	4,00
Osmorazredne/ Eight grades	1	18	350	171	38	36	28	25	20	29,93	23,10
Sveti Martin na Muri	1	12	207	102	24	23	18	12	10	17,09	13,41
Osmorazredne/ Eight grades	1	12	207	102	24	23	18	12	10	17,09	13,41
Šenkovec	1	19	304	152	53	40	35	29	27	34,66	31,62
Osmorazredne/ Eight grades	1	19	304	152	53	40	35	29	27	34,66	31,62
Štrigova	4	16	166	73	16	32	28	21	18	28,91	24,97
Četvorazredne/ Four grades	3	5	33	16	-	5	4	5	4	5,00	4,00
Osmorazredne/ Eight grades	1	11	133	57	16	27	24	16	14	23,91	20,97
Vratišinec	2	10	141	65	22	19	11	12	7	15,25	8,80
Četvorazredne/ Four grades	1	2	20	10	-	2	2	2	2	2,00	2,00
Osmorazredne/ Eight grades	1	8	121	55	22	17	9	10	5	13,25	6,80
Grad Zagreb	133	2 874	60 663	29 529	6 935	5 855	5 027	5 093	4 458	5 427,89	4 712,25
City of Zagreb											
Četvorazredne/ Four grades	14	47	680	351	-	55	50	54	49	54,16	49,16
Osmorazredne/ Eight grades	119	2 827	59 983	29 178	6 935	5 800	4 977	5 039	4 409	5 373,73	4 663,09

**3.2. OSNOVNE ŠKOLE ZA DJECU I MLADEŽ S TEŠKOĆAMA U RAZVOJU, RAZREDNI ODJELI, UČENICI I UČITELJI, KRAJ ŠKOLSKE GODINE 2020./2021.**

*BASIC SCHOOLS FOR DISABLED CHILDREN AND YOUTH, CLASS UNITS, PUPILS AND TEACHERS, END OF 2020/2021 SCHOOL YEAR*

	Škole Schools	Razredni odjeli Class units	Učenici Pupils			Učenici koji su završili školu Pupils who completed school	Učitelji Teachers				Učitelji u ekvivalentu pune zaposlenosti Teachers, FTE	
			svega All	muški Male	ženski Female		ukupno Total		s punim radnim vremenom Full-time		svega All	žene Women
							svega All	žene Women	svega All	žene Women		
Republika Hrvatska Republic of Croatia	97	335	1 723	1 153	570	231	970	830	805	697	861,57	742,29
Zagrebačka županija County of Zagreb	4	12	66	50	16	9	29	27	27	25	27,82	25,82
Gradovi/ Towns												
Dugo Selo	1	1	5	5	-	-	1	1	1	1	1,00	1,00
Samobor	2	3	15	12	3	3	8	8	6	6	6,82	6,82
Velika Gorica	1	8	46	33	13	6	20	18	20	18	20,00	18,00
Krapinsko-zagorska županija County of Krapina-Zagorje	2	18	68	51	17	9	30	25	28	23	28,99	23,99
Općine/ Municipalities												
Budinščina	1	4	18	11	7	5	9	6	9	6	9,00	6,00
Krapinske Toplice	1	14	50	40	10	4	21	19	19	17	19,99	17,99
Sisačko-moslavačka županija County of Sisak-Moslavina	8	16	109	71	38	12	59	50	45	39	51,90	44,51
Gradovi/ Towns												
Glina	1	1	5	1	4	1	1	1	1	1	1,00	1,00
Kutina	1	2	14	9	5	2	3	3	3	3	3,00	3,00
Petrinja	1	3	14	10	4	1	8	7	6	6	6,71	6,46
Popovača	4	5	50	33	17	7	39	32	30	24	34,50	28,00
Sisak	1	5	26	18	8	1	8	7	5	5	6,69	6,05
Karlovačka županija County of Karlovac	3	8	39	29	10	2	22	19	7	6	8,75	7,63
Grad/ Town												
Karlovac	3	8	39	29	10	2	22	19	7	6	8,75	7,63
Varaždinska županija County of Varaždin	3	13	70	41	29	12	20	20	20	20	20,00	20,00
Gradovi/ Towns												
Ludbreg	1	3	21	11	10	3	3	3	3	3	3,00	3,00
Varaždin	1	9	48	30	18	8	15	15	15	15	15,00	15,00
Varaždinske Toplice	1	1	1	-	1	1	2	2	2	2	2,00	2,00
Koprivničko-križevačka županija County of Koprivnica-Križevci	3	12	72	44	28	6	36	29	34	27	34,75	27,75
Gradovi/ Towns												
Đurđevac	1	3	20	13	7	2	6	6	6	6	6,00	6,00
Koprivnica	1	6	35	19	16	3	12	8	12	8	12,00	8,00
Križevci	1	3	17	12	5	1	18	15	16	13	16,75	13,75
Bjelovarsko-bilogorska županija County of Bjelovar-Bilogora	2	8	44	33	11	9	30	23	29	23	29,75	23,00
Gradovi/ Towns												
Bjelovar	1	4	25	17	8	3	19	16	18	16	18,75	16,00
Daruvar	1	4	19	16	3	6	11	7	11	7	11,00	7,00
Primorsko-goranska županija County of Primorje-Gorski kotar	5	23	74	59	15	10	62	53	56	48	58,76	50,39
Gradovi/ Towns												
Cres	1	2	2	2	-	-	1	1	1	1	1,00	1,00
Krki	1	1	1	-	1	-	3	3	2	2	2,12	2,12

**3.2. OSNOVNE ŠKOLE ZA DJECU I MLADEŽ S TEŠKOĆAMA U RAZVOJU, RAZREDNI ODJELI, UČENICI I UČITELJI, KRAJ ŠKOLSKE GODINE 2020./2021.**

*BASIC SCHOOLS FOR DISABLED CHILDREN AND YOUTH, CLASS UNITS, PUPILS AND TEACHERS, END OF 2020/2021 SCHOOL YEAR*

(nastavak)  
(nastavak)

	Škole Schools	Razredni odjeli Class units	Učenci Pupils			Učenci koji su završili školu Pupils who completed school	Učitelji Teachers				Učitelji u ekvivalentu pune zaposlenosti Teachers, FTE	
			svoga All	muški Male	ženski Female		ukupno Total		s punim radnim vremenom Full-time		svoga All	žene Women
							svoga All	žene Women	svoga All	žene Women		
Mali Lošinj	1	5	5	5	-	4	7	4	7	4	7,00	4,00
Rijeka	2	15	66	52	14	6	51	45	46	41	48,64	43,27
Ličko-senjska županija County of Lika-Senj	1	1	3	2	1	-	1	1	1	1	1,00	1,00
Grad/ Town Gospić	1	1	3	2	1	-	1	1	1	1	1,00	1,00
Virovitičko-podravska županija County of Virovitica-Podravina	3	10	45	31	14	3	23	23	23	23	23,00	23,00
Gradovi/ Towns Slatina	2	5	24	18	6	3	5	5	5	5	5,00	5,00
Virovitica	1	5	21	13	8	-	18	18	18	18	18,00	18,00
Požeško-slavonska županija County of Požega-Slavonia	1	6	30	19	11	4	11	11	9	9	9,50	9,50
Grad/ Town Požega	1	6	30	19	11	4	11	11	9	9	9,50	9,50
Brodsko-posavska županija County of Slavonski Brod-Posavina	6	15	78	47	31	12	32	27	31	26	31,50	26,50
Gradovi/ Towns Nova Gradiška	1	3	12	5	7	3	3	3	3	3	3,00	3,00
Slavonski Brod	3	10	55	35	20	9	27	23	26	22	26,50	22,50
Općine/ Municipalities Bukovlje	1	1	5	4	1	-	1	-	1	-	1,00	-
Sikirevci	1	1	6	3	3	-	1	1	1	1	1,00	1,00
Zadarska županija County of Zadar	2	2	11	7	4	4	6	6	2	2	3,53	3,53
Grad/ Town Zadar	1	1	5	2	3	2	5	5	1	1	2,53	2,53
Općina/ Municipality Posedarje	1	1	6	5	1	2	1	1	1	1	1,00	1,00
Osječko-baranjska županija County of Osijek-Baranja	10	27	174	98	76	24	49	41	44	38	45,65	39,35
Gradovi/ Towns Beli Manastir	1	5	26	16	10	2	12	9	7	6	8,65	7,35
Belišće	1	2	10	4	6	3	2	2	2	2	2,00	2,00
Đakovo	1	3	12	4	8	-	9	9	9	9	9,00	9,00
Našice	1	2	40	23	17	8	3	3	3	3	3,00	3,00
Osijek	2	9	55	37	18	8	15	11	15	11	15,00	11,00
Valpovo	1	2	8	6	2	3	2	1	2	1	2,00	1,00
Općine/ Municipalities Darda	1	2	16	7	9	-	2	2	2	2	2,00	2,00
Đurđenovac	1	1	5	1	4	-	3	3	3	3	3,00	3,00
Semeljci	1	1	2	-	2	-	1	1	1	1	1,00	1,00

**3.2. OSNOVNE ŠKOLE ZA DJECU I MLADEŽ S TEŠKOĆAMA U RAZVOJU, RAZREDNI ODJELI, UČENICI I UČITELJI, KRAJ ŠKOLSKE GODINE 2020./2021.**

*BASIC SCHOOLS FOR DISABLED CHILDREN AND YOUTH, CLASS UNITS, PUPILS AND TEACHERS, END OF 2020/2021 SCHOOL YEAR*

(nastavak)  
(nastavak)

	Škole Schools	Razredni odjeli Class units	Učenci Pupils			Učenci koji su završili školu Pupils who completed school	Učitelji Teachers				Učitelji u ekvivalentu pune zaposlenosti Teachers, FTE	
			svega All	muški Male	ženski Female		ukupno Total		s punim radnim vremenom Full-time		svega All	žene Women
							svega All	žene Women	svega All	žene Women		
Šibensko-kninska županija <i>County of Šibenik-Knin</i>	4	9	45	39	6	7	70	54	54	43	63,54	50,22
<i>Gradovi/ Towns</i>												
Drniš	1	1	15	12	3	4	48	33	39	28	43,24	30,82
Knin	2	4	16	15	1	2	4	4	4	4	4,00	4,00
Šibenik	1	4	14	12	2	1	18	17	11	11	16,30	15,40
Vukovarsko-srijemska županija <i>County of Vukovar-Sirmium</i>	4	10	60	36	24	10	38	32	36	30	37,06	31,06
<i>Gradovi/ Towns</i>												
Vinkovci	1	4	24	12	12	4	7	5	7	5	7,00	5,00
Vukovar	2	5	32	21	11	4	30	26	28	24	29,06	25,06
<i>Općina/ Municipality</i>												
Tovarnik	1	1	4	3	1	2	1	1	1	1	1,00	1,00
Splitsko-dalmatinska županija <i>County of Split-Dalmatia</i>	15	26	127	93	34	21	78	71	52	47	56,38	51,08
<i>Gradovi/ Towns</i>												
Komiža	1	1	4	3	1	-	1	1	1	1	1,00	1,00
Makarska	1	2	4	3	1	-	4	4	4	4	4,00	4,00
Sinj	1	1	3	2	1	-	1	1	1	1	1,00	1,00
Solin	1	1	3	3	-	1	7	5	7	5	7,00	5,00
Split	8	18	100	73	27	19	62	57	36	33	40,38	37,08
Trilj	1	1	6	5	1	-	1	1	1	1	1,00	1,00
<i>Općina/ Municipality</i>												
Šestanovac	1	1	3	2	1	-	1	1	1	1	1,00	1,00
Otok	1	1	4	2	2	1	1	1	1	1	1,00	1,00
Istarska županija <i>County of Istria</i>	3	7	31	23	8	3	24	19	16	14	20,08	16,35
<i>Gradovi/ Towns</i>												
Pula – Pola	2	6	27	22	5	2	23	18	15	13	19,08	15,35
Umag – Umago	1	1	4	1	3	1	1	1	1	1	1,00	1,00
Dubrovačko-neretvanska županija <i>County of Dubrovnik-Neretva</i>	2	5	15	11	4	-	8	6	7	5	7,55	5,55
<i>Grad/ Town</i>												
Dubrovnik	1	4	11	7	4	-	7	5	6	4	6,55	4,55
<i>Općina/ Municipality</i>												
Konavle	1	1	4	4	-	-	1	1	1	1	1,00	1,00
Međimurska županija <i>County of Međimurje</i>	1	11	50	32	18	6	47	41	47	41	47,00	41,00
<i>Grad/ Town</i>												
Čakovec	1	11	50	32	18	6	47	41	47	41	47,00	41,00
Grad Zagreb <i>City of Zagreb</i>	15	96	512	337	175	68	295	252	237	207	255,06	221,06

**3.3. OSNOVNE UMJETNIČKE ŠKOLE, UČENICI I UČITELJI, KRAJ ŠKOLSKE GODINE 2020./2021.**  
**BASIC ART SCHOOLS, PUPILS AND TEACHERS, END OF 2020/2021 SCHOOL YEAR**

	Škole Schools	Učenici Pupils			Učenici koji su završili školu Graduated pupils	Učitelji Teachers				Učitelji u ekvivalentu pune zaposlenosti Teachers, FTE	
		svega All	muški Male	ženski Female		svega All	žene Women	s punim radnim vremenom Full-time		svega All	žene Women
								svega All	žene Women		
Republika Hrvatska Republic of Croatia	131	18 568	7 143	11 425	2 501	2 559	1 551	1 852	1 186	2 164,64	1 355,53
Glazbene <sup>1)</sup> Music schools <sup>1)</sup>	126	18 171	7 136	11 035	2 375	2 434	1 462	1 754	1 115	2 057,64	1 277,38
Plesne <sup>1)</sup> Dance schools <sup>1)</sup>	5	397	7	390	126	125	89	98	71	107,00	78,15
Zagrebačka županija County of Zagreb	8	1 466	578	888	202	177	117	159	109	164,46	110,83
Gradovi/ Towns											
Dugo Selo	1	167	63	104	30	20	13	18	12	19,00	12,50
Ivanić-Grad	1	91	22	69	8	8	4	8	4	8,00	4,00
Jastrebarsko	1	195	88	107	36	17	11	16	11	16,50	11,00
Samobor	1	211	89	122	18	22	15	20	14	20,26	14,13
Velika Gorica	1	366	118	248	54	70	54	62	49	63,60	50,00
Vrbovec	1	141	68	73	31	13	8	11	7	11,40	7,20
Zaprešić	1	175	83	92	13	16	7	13	7	14,70	7,00
Općina/ Municipality Brdovec	1	120	47	73	12	11	5	11	5	11,00	5,00
Krapinsko-zagorska županija County of Krapina-Zagorje	4	703	316	387	73	77	43	57	31	65,44	34,96
Gradovi/ Towns											
Krapina	1	122	49	73	16	5	3	5	3	5,00	3,00
Pregrada	1	160	73	87	14	28	14	19	9	21,59	9,68
Zabok	1	265	126	139	28	25	15	21	12	22,90	13,15
Općina/ Municipality Marija Bistrica	1	156	68	88	15	19	11	12	7	15,95	9,13
Sisačko-moslavačka županija County of Sisak-Moslavina	4	548	210	338	72	78	45	66	41	72,67	43,24
Gradovi/ Towns											
Kutina	1	136	39	97	20	10	6	9	6	9,68	6,00
Novska	1	112	49	63	15	15	5	12	5	13,42	5,00
Petrinja	1	69	30	39	6	8	4	8	4	8,00	4,00
Sisak	1	231	92	139	31	45	30	37	26	41,57	28,24
Karlovačka županija County of Karlovac	2	500	217	283	47	85	44	57	31	66,03	34,09
Gradovi/ Towns											
Karlovac	1	402	167	235	37	74	41	47	28	55,63	31,09
Ogulin	1	98	50	48	10	11	3	10	3	10,40	3,00
Varaždinska županija County of Varaždin	5	801	322	479	110	102	44	81	33	91,23	37,84
Gradovi/ Towns											
Ivanec	1	84	41	43	9	8	5	5	3	6,40	3,70
Lepoglava	1	45	10	35	6	7	5	2	1	4,17	2,65

1) Podjela škola na glazbene i plesne napisana je u predstupcu samo tamo gdje osim glazbenih škola postoje i plesne, dok su ostale škole glazbene.

1) The division of schools to music and dance schools has been done in the stub entries column only where both dance schools and music schools exist, while all others are music schools.

**3.3. OSNOVNE UMJETNIČKE ŠKOLE, UČENICI I UČITELJI, KRAJ ŠKOLSKE GODINE 2020./2021.**  
**BASIC ART SCHOOLS, PUPILS AND TEACHERS, END OF 2020/2021 SCHOOL YEAR**

(nastavak)  
 (continued)

	Škole Schools	Učenci Pupils			Učenci koji su završili školu Graduated pupils	Učitelji Teachers				Učitelji u ekvivalentu pune zaposlenosti Teachers, FTE	
		svega All	muški Male	ženski Female		svega All	žene Women	s punim radnim vremenom Full-time		svega All	žene Women
								svega All	žene Women		
Ludbreg	1	109	47	62	31	16	5	9	3	12,76	3,99
Novi Marof	1	166	78	88	21	14	5	14	5	14,00	5,00
Varaždin	1	397	146	251	43	57	24	51	21	53,90	22,50
Koprivničko-križevačka županija County of Koprivnica-Križevci	2	530	207	323	73	53	33	39	27	46,70	30,54
Gradovi/ Towns											
Koprivnica	1	248	91	157	38	26	17	16	11	21,90	14,54
Križevci	1	282	116	166	35	27	16	23	16	24,80	16,00
Bjelovarsko-bilogorska županija County of Bjelovar-Bilogora	3	526	207	319	47	65	33	56	30	62,57	32,37
Gradovi/ Towns											
Bjelovar	1	322	122	200	24	36	18	34	16	35,47	17,47
Daruvar	1	169	70	99	23	25	13	18	12	23,10	12,90
Garešnica	1	35	15	20	-	4	2	4	2	4,00	2,00
Primorsko-goranska županija County of Primorje-Gorski kotar	10	919	304	615	105	147	87	99	63	120,67	73,00
Glazbene <sup>1)</sup> Music schools <sup>1)</sup>	9	830	303	527	101	127	73	82	52	102,37	60,70
Plesne <sup>1)</sup> Dance schools <sup>1)</sup>	1	89	1	88	4	20	14	17	11	18,30	12,30
Gradovi/ Towns											
Cres	1	27	3	24	2	3	2	2	2	2,24	2,00
Crikvenica	1	68	27	41	5	6	3	5	3	5,50	3,00
Delnice	1	96	34	62	17	12	3	6	2	10,20	2,70
Krk	1	88	33	55	17	5	3	5	3	5,00	3,00
Mali Lošinj	1	33	12	21	6	4	3	3	2	3,63	2,63
Novi Vinodolski	1	47	25	22	3	4	1	4	1	4,00	1,00
Rab	1	50	12	38	9	5	5	4	4	4,27	4,27
Rijeka	2	442	132	310	32	91	61	70	46	78,14	51,32
Glazbene <sup>1)</sup> Music schools <sup>1)</sup>	1	353	131	222	28	71	47	53	35	59,84	39,02
Plesne <sup>1)</sup> Dance schools <sup>1)</sup>	1	89	1	88	4	20	14	17	11	18,30	12,30
Općine/ Municipalities											
Lovran	1	68	26	42	14	17	6	-	-	7,69	3,08
Ličko-senjska županija County of Lika-Senj	3	112	49	63	97	15	4	6	3	10,94	3,77
Gradovi/ Towns											
Gospić	1	71	30	41	5	9	2	2	1	6,14	1,77
Novalj	1	12	5	7	1	2	1	1	1	1,30	1,00
Senj	1	29	14	15	91	4	1	3	1	3,50	1,00
Virovitičko-podravska županija County of Virovitica-Podravina	4	532	272	260	58	69	36	36	18	50,21	26,84
Gradovi/ Towns											
Orahovica	1	68	29	39	6	12	7	1	1	4,04	2,20
Slatina	1	185	111	74	24	17	10	6	2	12,57	8,01
Virovitica	1	208	94	114	18	35	16	25	12	29,15	13,63



**3.3. OSNOVNE UMJETNIČKE ŠKOLE, UČENICI I UČITELJI, KRAJ ŠKOLSKE GODINE 2020./2021.**  
**BASIC ART SCHOOLS, PUPILS AND TEACHERS, END OF 2020/2021 SCHOOL YEAR**

(nastavak)  
 (continued)

	Škole Schools	Učenci Pupils			Učenci koji su završili školu Graduated pupils	Učitelji Teachers				Učitelji u ekvivalentu pune zaposlenosti Teachers, FTE	
		svega All	muški Male	ženski Female		svega All	žene Women	s punim radnim vremenom Full-time		svega All	žene Women
								svega All	žene Women		
Općina/ Municipality Pitomača	1	71	38	33	10	5	3	4	3	4,45	3,00
Požeško-slavonska županija County of Požega-Slavonia	4	522	234	288	61	61	29	23	11	42,80	21,56
Gradovi/ Towns											
Kutjevo	1	52	22	30	7	8	4	3	1	4,90	1,95
Pakrac	1	90	40	50	5	6	2	2	1	3,56	1,77
Pleternica	1	76	30	46	7	8	2	5	1	6,60	1,55
Požega	1	304	142	162	42	39	21	13	8	27,74	16,29
Brodsko-posavska županija County of Slavonki Brod-Posavina	2	332	131	201	40	38	25	35	23	36,24	23,76
Gradovi/ Towns											
Nova Gradiška	1	94	31	63	16	9	7	8	7	8,48	7,00
Slavonski Brod	1	238	100	138	24	29	18	27	16	27,76	16,76
Zadarska županija County of Zadar	3	540	159	381	80	65	43	51	34	57,51	38,68
Gradovi/ Towns											
Biograd na Moru	1	78	27	51	10	6	3	6	3	6,00	3,00
Zadar	2	462	132	330	70	59	40	45	31	51,51	35,68
Osječko-baranjska županija County of Osijek-Baranja	8	1 077	415	662	132	154	80	93	50	121,88	65,32
Gradovi/ Towns											
Beli Manastir	1	128	45	83	19	19	9	9	4	14,40	6,27
Donji Miholjac	1	85	25	60	7	7	2	6	2	6,30	2,00
Đakovo	1	161	84	77	27	19	8	15	5	17,02	6,62
Našice	1	159	68	91	21	16	7	12	5	12,96	5,60
Osijek	1	349	108	241	34	61	37	40	28	50,11	32,93
Valpovo	1	131	59	72	17	20	13	10	5	15,51	9,41
Općine/ Municipalities											
Darda	1	33	13	20	6	6	3	1	1	3,22	1,90
Kneževi Vinogradi	1	31	13	18	1	6	1	-	-	2,36	0,59
Šibensko-kninska županija County of Šibenik-Knin	4	355	101	254	37	42	30	18	11	33,89	23,12
Glazbene <sup>1)</sup>	3	317	101	216	33	35	24	12	6	27,04	17,27
Music schools <sup>1)</sup>											
Plesne <sup>1)</sup>	1	38	-	38	4	7	6	6	5	6,85	5,85
Dance schools <sup>1)</sup>											
Gradovi/ Towns											
Driš	1	112	34	78	10	10	6	9	5	9,45	5,45
Knin	1	42	14	28	3	3	2	2	1	2,82	1,82
Šibenik	2	201	53	148	24	29	22	7	5	21,62	15,85
Glazbene <sup>1)</sup>	1	163	53	110	20	22	16	1	-	14,77	10,00
Music schools <sup>1)</sup>											
Plesne <sup>1)</sup>	1	38	-	38	4	7	6	6	5	6,85	5,85
Dance schools <sup>1)</sup>											

**3.3. OSNOVNE UMJETNIČKE ŠKOLE, UČENICI I UČITELJI, KRAJ ŠKOLSKE GODINE 2020./2021.**  
**BASIC ART SCHOOLS, PUPILS AND TEACHERS, END OF 2020/2021 SCHOOL YEAR**

(nastavak)  
 (continued)

	Škole Schools	Učenci Pupils			Učenci koji su završili školu Graduated pupils	Učitelji Teachers				Učitelji u ekvivalentu pune zaposlenosti Teachers, FTE	
		svega All	muški Male	ženski Female		svega All	žene Women	s punim radnim vremenom Full-time		svega All	žene Women
								svega All	žene Women		
Vukovarsko-srijemska županija County of Vukovar-Sirmium	3	551	224	327	73	53	35	44	32	44,55	32,55
Gradovi/ Towns											
Vinkovci	1	265	102	163	45	24	14	24	14	24,00	14,00
Vukovar	1	217	95	122	19	24	17	15	14	15,55	14,55
Županja	1	69	27	42	9	5	4	5	4	5,00	4,00
Splitsko-dalmatinska županija County of Split-Dalmatia	17	1 739	608	1 131	243	256	163	202	133	226,75	147,82
Gradovi/ Towns											
Hvar	1	16	5	11	-	2	1	2	1	2,00	1,00
Imotski	1	130	39	91	36	33	17	26	13	29,50	15,50
Kaštela	1	112	32	80	7	13	9	12	9	12,67	9,00
Makarska	1	251	118	133	31	36	19	26	14	29,95	16,45
Omiš	1	206	73	133	18	25	17	20	15	23,01	16,36
Sinj	1	138	63	75	46	17	12	12	9	14,30	10,49
Split	2	601	201	400	67	95	66	75	54	82,28	58,15
Stari Grad	1	21	7	14	4	3	2	2	2	2,50	2,00
Supetar	1	13	3	10	-	2	2	1	1	1,90	1,90
Trilj	1	44	16	28	8	5	3	5	3	5,00	3,00
Trogir	1	99	24	75	12	11	6	11	6	11,00	6,00
Vis	1	7	1	6	-	2	1	1	1	1,67	1,00
Općine/ Municipalities											
Bol	1	13	3	10	3	2	2	1	1	1,60	1,60
Jelsa	1	20	5	15	2	2	1	2	1	2,00	1,00
Otok	1	38	7	31	7	5	2	4	1	4,87	1,87
Postira	1	30	11	19	2	3	3	2	2	2,50	2,50
Istarska županija County of Istria	11	1 196	506	690	131	183	104	119	78	147,82	90,88
Gradovi/ Towns											
Buzet	1	55	22	33	4	10	2	1	-	4,90	1,04
Labin	1	112	57	55	16	21	11	3	2	10,66	6,44
Novigrad – Cittanova	1	45	18	27	2	5	2	4	2	4,50	2,00
Pazin	1	105	43	62	12	11	5	6	4	8,68	4,54
Poreč – Parenzo	1	266	94	172	29	29	19	22	17	25,52	18,00
Pula – Pola	1	300	127	173	39	75	50	66	44	70,70	47,92
Rovinj – Rovigno	1	116	42	74	11	12	6	9	5	10,40	5,18
Umag – Umago	1	112	56	56	14	6	3	4	2	5,00	2,50
Općine/ Municipalities											
Barban	1	30	16	14	2	3	1	2	-	2,50	0,50
Kršan	1	15	6	9	-	6	2	-	-	1,40	0,58
Vrsar – Orsera	1	40	25	15	2	5	3	2	2	3,56	2,18
Dubrovačko-neretvanska županija County of Dubrovnik-Neretva	8	1 026	391	635	105	136	87	93	61	116,38	74,34
Gradovi/ Towns											
Dubrovnik	1	491	191	300	59	78	56	63	44	71,75	51,05
Korčula	1	70	22	48	7	12	5	6	4	9,56	4,36

**3.3. OSNOVNE UMJETNIČKE ŠKOLE, UČENICI I UČITELJI, KRAJ ŠKOLSKE GODINE 2020./2021.**  
**BASIC ART SCHOOLS, PUPILS AND TEACHERS, END OF 2020/2021 SCHOOL YEAR**

(nastavak)  
 (continued)

	Škole Schools	Učenici Pupils			Učenici koji su završili školu Graduated pupils	Učitelji Teachers				Učitelji u ekvivalentu pune zaposlenosti Teachers, FTE	
		svega All	muški Male	ženski Female		svega All	žene Women	s punim radnim vremenom Full-time		svega All	žene Women
								svega All	žene Women		
Metković	1	153	64	89	13	16	8	13	6	14,69	7,14
Opuzen	1	41	14	27	3	6	5	1	1	3,44	2,84
Ploče	1	59	18	41	2	6	4	3	2	4,81	3,04
<i>Općine/ Municipalities</i>											
Blato	1	47	18	29	3	6	3	2	1	3,62	1,75
Orebić	1	76	29	47	10	7	5	3	2	4,66	3,16
Vela Luka	1	89	35	54	8	5	1	2	1	3,85	1,00
Međimurska županija County of Međimurje	4	277	106	171	26	31	18	19	10	25,60	14,20
<i>Grad/ Town</i>											
Čakovec	1	208	80	128	16	24	14	18	10	21,44	11,88
Mursko Središće	1	17	3	14	2	1	1	-	-	0,54	0,54
Prelog	1	21	4	17	2	1	1	-	-	0,54	0,54
<i>Općine/ Municipalities</i>											
Donji Kraljevec	1	31	19	12	6	5	2	1	-	3,08	1,24
Grad Zagreb City of Zagreb	22	4 316	1 586	2 730	689	672	451	499	357	560,30	395,82
Glazbene <sup>1)</sup> Music schools <sup>1)</sup>	19	4 046	1 580	2 466	571	574	382	424	302	478,45	335,82
Plesne <sup>1)</sup> Dance schools <sup>1)</sup>	3	270	6	264	118	98	69	75	55	81,85	60,00

**3.4. OSNOVNO OBRAZOVANJE ODRASLIH, ŠKOLE, UČENICI I UČITELJI, KRAJ ŠKOLSKE GODINE 2020./2021.**  
**BASIC EDUCATION OF ADULTS, SCHOOLS, PUPILS AND TEACHERS, END OF 2020/2021 SCHOOL YEAR**

	Škole Schools	Učenci Pupils			Učenci koji su završili školu Pupils who completed school	Učitelji Teachers				Učitelji u ekvivalentu pune zaposlenosti Teachers, FTE	
		svega All	muški Male	ženski Female		svega All	žene Women	s punim radnim vremenom Full-time		svega All	žene Women
								svega All	žene Women		
Republika Hrvatska Republic of Croatia	11	278	135	143	183	117	79	19	13	48,53	33,67
Varaždinska županija County of Varaždin	1	6	6	-	3	6	3	2	1	2,91	1,73
Grad/ Town Ivanec	1	6	6	-	3	6	3	2	1	2,91	1,73
Bjelovarsko-bilogorska županija County of Bjelovar-Bilogora	1	45	14	31	45	10	7	2	1	3,58	2,18
Grad/ Town Bjelovar	1	45	14	31	45	10	7	2	1	3,58	2,18
Primorsko-goranska županija County of Primorje-Gorski kotar	1	20	15	5	14	12	11	1	1	5,15	5,07
Grad/ Town Rijeka	1	20	15	5	14	12	11	1	1	5,15	5,07
Požeško-slavonska županija County of Požega-Slavonia	1	24	4	20	24	11	7	-	-	5,48	3,48
Grad/ Town Požega	1	24	4	20	24	11	7	-	-	5,48	3,48
Brodsko-posavska županija County of Slavonki Brod-Posavina	1	2	-	2	-	9	6	1	1	3,30	2,60
Grad/ Town Slavonski Brod	1	2	-	2	-	9	6	1	1	3,30	2,60
Osječko-baranjska županija County of Osijek-Baranja	1	22	15	7	19	10	8	1	1	3,45	2,89
Grad/ Town Osijek	1	22	15	7	19	10	8	1	1	3,45	2,89
Splitsko-dalmatinska županija County of Split-Dalmatia	1	9	5	4	4	10	9	3	3	5,10	4,80
Grad/ Town Split	1	9	5	4	4	10	9	3	3	5,10	4,80
Istarska županija County of Istria	1	17	9	8	15	11	6	2	1	5,65	2,62
Grad/ Town Pula – Pola	1	17	9	8	15	11	6	2	1	5,65	2,62
Međimurska županija County of Međimurje	1	51	38	13	5	15	11	-	-	2,86	2,37
Grad/ Town Čakovec	1	51	38	13	5	15	11	-	-	2,86	2,37
Grad Zagreb City of Zagreb	2	82	29	53	54	23	11	7	4	11,05	5,93

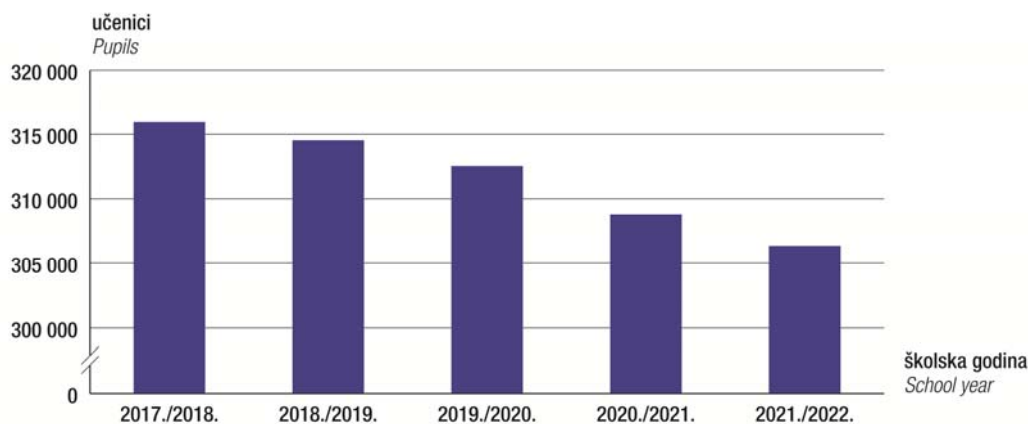
**POČETAK ŠKOLSKE GODINE**  
*BEGINNING OF SCHOOL YEAR*

**4. OSNOVNE ŠKOLE OD 2017./2018. DO 2021./2022.**  
*BASIC SCHOOLS, 2017/2018 – 2021/2022*

**4.1. REDOVITE OSNOVNE ŠKOLE OD 2017./2018. DO 2021./2022.**  
*REGULAR BASIC SCHOOLS, 2017/2018 – 2021/2022*

	Škole <i>Schools</i>	Razredni odjeli <i>Class units</i>	Učenci <i>Pupils</i>			Učitelji <i>Teachers</i>		
			svega <i>All</i>	muški <i>Male</i>	ženski <i>Female</i>	svega <i>All</i>	muški <i>Male</i>	ženski <i>Female</i>
2017./2018.	2 030	17 929	315 942	162 242	153 700	33 180	6 043	27 137
2018./2019.	2 029	18 017	314 530	161 011	153 519	33 415	6 068	27 347
2019./2020.	2 015	18 083	312 530	160 233	152 297	34 191	6 257	27 934
2020./2021.	2 001	18 229	308 791	158 616	150 175	34 642	6 218	28 424
2021./2022.	1 986	18 270	306 350	157 285	149 065	35 238	6 280	28 958

**G-3. UČENICI OSNOVNIH ŠKOLA OD 2017./2018. DO 2021./2022.**  
*PUPILS IN BASIC SCHOOLS, 2017/2018 – 2021/2022*



**4.2. OSNOVNE ŠKOLE ZA DJECU I MLADEŽ S TEŠKOĆAMA U RAZVOJU OD 2017./2018. DO 2021./2022.**  
*BASIC SCHOOLS FOR DISABLED CHILDREN AND YOUTH, 2017/2018 – 2021/2022*

	Škole <i>Schools</i>	Razredni odjeli <i>Class units</i>	Učenci <i>Pupils</i>			Učitelji <i>Teachers</i>		
			svega <i>All</i>	muški <i>Male</i>	ženski <i>Female</i>	svega <i>All</i>	muški <i>Male</i>	ženski <i>Female</i>
2017./2018.	83	306	1 599	1 046	553	773	113	670
2018./2019.	86	312	1 574	1 050	524	848	121	727
2019./2020.	88	320	1 618	1 077	541	852	125	727
2020./2021.	93	374	1 691	1 134	557	943	138	805
2021./2022.	96	329	1 776	1 186	590	1 023	154	869

## 5. OSNOVNE ŠKOLE – POČETAK ŠKOLSKE GODINE 2021./2022.

BASIC SCHOOLS – BEGINNING OF 2021/2022 SCHOOL YEAR

### 5.1. OSNOVNE ŠKOLE, RAZREDNI ODJELI I UČITELJI, POČETAK ŠKOLSKE GODINE 2021./2022.

BASIC SCHOOLS, CLASS UNITS AND TEACHERS, BEGINNING OF 2021/2022 SCHOOL YEAR

	Škole Schools	Razredni odjeli Class units	Učitelji Teachers						Učitelji u ekvivalentu pune zaposlenosti Teachers, FTE		Učitelji koji predaju Teachers teaching in		
			ukupno Total		s punim radnim vremenom Full-time		s kraćim od punoga radnog vremena Part-time				u nižim razredima Lower grades	u višim razredima Upper grades	u nižim i višim razredima Lower and upper grades
			svega All	žene Women	svega All	žene Women	svega All	žene Women	svega All	žene Women			
Ukupno Total	1 986	18 270	35 238	28 958	26 607	22 895	8 631	6 063	30 343,63	25 509,38	13 058	16 585	5 595
Državne State	1 964	18 031	34 752	28 570	26 257	22 607	8 495	5 963	29 937,77	25 182,35	12 871	16 398	5 483
Privatne Private	13	87	207	154	158	118	49	36	172,62	128,27	70	79	58
Vjerskih zajednica Of religious communities	9	152	279	234	192	170	87	64	233,24	198,76	117	108	54

### 5.2. UČITELJI I STRUČNI SURADNICI U OSNOVNIM ŠKOLAMA PREMA DOBNIM SKUPINAMA I SPOLU, POČETAK ŠKOLSKE GODINE 2021./2022.

TEACHERS AND ASSISTANTS IN BASIC SCHOOLS, BY AGE GROUPS AND SEX, BEGINNING OF 2021/2022 SCHOOL YEAR

	Ukupno Total	Dobne skupine Age groups										
		manje od 25 godina Up to 25	25 – 29	30 – 34	35 – 39	40 – 44	45 – 49	50 – 54	55 – 59	60 – 64	65 i više godina 65 and over	
Zaposleni na temelju ugovora o radu Working on employment contract basis												
Učitelji/ Teachers	35 211	300	3 072	4 651	6 448	5 832	4 805	4 023	3 797	2 207	76	
muškil/ Male	6 268	55	543	912	1 267	1 021	756	549	600	544	21	
ženskil/ Female	28 943	245	2 529	3 739	5 181	4 811	4 049	3 474	3 197	1 663	55	
Stručni suradnici/ Assistants	2 808	27	295	427	523	446	284	252	322	227	5	
muškil/ Male	236	-	20	34	59	52	24	15	17	14	1	
ženskil/ Female	2 572	27	275	393	464	394	260	237	305	213	4	
Angažirani na temelju ugovora o djelu Working on contractual agreement basis												
Učitelji/ Teachers	27	1	9	2	3	2	5	1	-	1	3	
muškil/ Male	12	-	1	1	2	1	3	1	-	1	2	
ženskil/ Female	15	1	8	1	1	1	2	-	-	-	1	
Stručni suradnici/ Assistants	2	-	-	-	1	1	-	-	-	-	-	
muškil/ Male	-	-	-	-	-	-	-	-	-	-	-	
ženskil/ Female	2	-	-	-	1	1	-	-	-	-	-	

**5.3. UPISANI UČENICI OSNOVNIH ŠKOLA (I PONAVLJAČI) PO RAZREDIMA I PREMA SPOLU, POČETAK ŠKOLSKE GODINE 2020./2021.**

*PUPILS ENROLLED IN BASIC SCHOOLS (INCLUDING REPEATERS), BY GRADES AND SEX, BEGINNING OF 2020/2021 SCHOOL YEAR*

	Učenci ukupno <i>Pupils, total</i>	Učenci u nižim razredima <i>Pupils in lower grades</i>					Učenci u višim razredima <i>Pupils in upper grades</i>						
		svega <i>All</i>	I.	II.	III.	IV.	svega <i>All</i>	V.	VI.	VII.	VIII.		
Škole <i>Schools</i>	svega <i>All</i>	306 350	148 344	36 299	36 539	37 940	37 566	158 006	38 655	40 646	39 953	38 752	
	muški <i>Male</i>	157 285	76 273	18 626	18 822	19 620	19 205	81 012	20 018	20 783	20 442	19 769	
	ženski <i>Female</i>	149 065	72 071	17 673	17 717	18 320	18 361	76 994	18 637	19 863	19 511	18 983	
	ponavljači <i>Repeaters</i>	856	243	85	85	31	42	613	156	155	218	84	
	muški <i>Male</i>	557	133	47	44	15	27	424	115	106	153	50	
	ženski <i>Female</i>	299	110	38	41	16	15	189	41	49	65	34	
	Četverorazredne <i>Four grades</i>	svega <i>All</i>	19 492	19 492	4 822	4 724	5 078	4 868	-	-	-	-	-
	muški <i>Male</i>	10 094	10 094	2 478	2 463	2 630	2 523	-	-	-	-	-	
ženski <i>Female</i>	9 398	9 398	2 344	2 261	2 448	2 345	-	-	-	-	-		
ponavljači <i>Repeaters</i>	57	57	11	23	10	13	-	-	-	-	-		
muški <i>Male</i>	30	30	5	11	4	10	-	-	-	-	-		
ženski <i>Female</i>	27	27	6	12	6	3	-	-	-	-	-		
Osmorazredne <i>Eight grades</i>	svega <i>All</i>	286 858	128 852	31 477	31 815	32 862	32 698	158 006	38 655	40 646	39 953	38 752	
	muški <i>Male</i>	147 191	66 179	16 148	16 359	16 990	16 682	81 012	20 018	20 783	20 442	19 769	
	ženski <i>Female</i>	139 667	62 673	15 329	15 456	15 872	16 016	76 994	18 637	19 863	19 511	18 983	
	ponavljači <i>Repeaters</i>	799	186	74	62	21	29	613	156	155	218	84	
	muški <i>Male</i>	527	103	42	33	11	17	424	115	106	153	50	
	ženski <i>Female</i>	272	83	32	29	10	12	189	41	49	65	34	
	Državne <i>State</i>	svega <i>All</i>	303 259	146 581	35 831	36 069	37 523	37 158	156 678	38 250	40 326	39 600	38 502
		muški <i>Male</i>	155 639	75 321	18 363	18 567	19 390	19 001	80 318	19 796	20 619	20 259	19 644
ženski <i>Female</i>		147 620	71 260	17 468	17 502	18 133	18 157	76 360	18 454	19 707	19 341	18 858	
ponavljači <i>Repeaters</i>		856	243	85	85	31	42	613	156	155	218	84	
muški <i>Male</i>		557	133	47	44	15	27	424	115	106	153	50	
ženski <i>Female</i>		299	110	38	41	16	15	189	41	49	65	34	
Četverorazredne <i>Four grades</i>		svega <i>All</i>	19 492	19 492	4 822	4 724	5 078	4 868	-	-	-	-	-
muški <i>Male</i>		10 094	10 094	2 478	2 463	2 630	2 523	-	-	-	-	-	
ženski <i>Female</i>	9 398	9 398	2 344	2 261	2 448	2 345	-	-	-	-	-		
ponavljači <i>Repeaters</i>	57	57	11	23	10	13	-	-	-	-	-		
muški <i>Male</i>	30	30	5	11	4	10	-	-	-	-	-		
ženski <i>Female</i>	27	27	6	12	6	3	-	-	-	-	-		

**5.3. UPISANI UČENICI OSNOVNIH ŠKOLA (I PONAVLJAČI) PO RAZREDIMA I PREMA SPOLU, POČETAK ŠKOLSKE GODINE 2020./2021.**

*PUPILS ENROLLED IN BASIC SCHOOLS (INCLUDING REPEATERS), BY GRADES AND SEX, BEGINNING OF 2020/2021 SCHOOL YEAR*

(nastavak)  
(continued)

		Učenci ukupno <i>Pupils, total</i>	Učenci u nižim razredima <i>Pupils in lower grades</i>					Učenci u višim razredima <i>Pupils in upper grades</i>				
			<i>svega All</i>	I.	II.	III.	IV.	<i>svega All</i>	V.	VI.	VII.	VIII.
Osmorazredne <i>Eight grades</i>	<i>svega All</i>	283 767	127 089	31 009	31 345	32 445	32 290	156 678	38 250	40 326	39 600	38 502
	<i>muški Male</i>	145 545	65 227	15 885	16 104	16 760	16 478	80 318	19 796	20 619	20 259	19 644
	<i>ženski Female</i>	138 222	61 862	15 124	15 241	15 685	15 812	76 360	18 454	19 707	19 341	18 858
	<i>ponavljajući Repeaters</i>	799	186	74	62	21	29	613	156	155	218	84
	<i>muški Male</i>	527	103	42	33	11	17	424	115	106	153	50
	<i>ženski Female</i>	272	83	32	29	10	12	189	41	49	65	34
	<i>Private</i>	<i>svega All</i>	1 249	655	171	175	161	148	594	160	144	161
	<i>muški Male</i>	676	365	95	96	94	80	311	83	69	90	69
	<i>ženski Female</i>	573	290	76	79	67	68	283	77	75	71	60
	<i>ponavljajući Repeaters</i>	-	-	-	-	-	-	-	-	-	-	-
	<i>muški Male</i>	-	-	-	-	-	-	-	-	-	-	-
	<i>ženski Female</i>	-	-	-	-	-	-	-	-	-	-	-
Osmorazredne <i>Eight grades</i>	<i>svega All</i>	1 249	655	171	175	161	148	594	160	144	161	129
	<i>muški Male</i>	676	365	95	96	94	80	311	83	69	90	69
	<i>ženski Female</i>	573	290	76	79	67	68	283	77	75	71	60
	<i>ponavljajući Repeaters</i>	-	-	-	-	-	-	-	-	-	-	-
	<i>muški Male</i>	-	-	-	-	-	-	-	-	-	-	-
	<i>ženski Female</i>	-	-	-	-	-	-	-	-	-	-	-
	<i>Vjerskih zajednica Of religious communities</i>	<i>svega All</i>	1 842	1 108	297	295	256	260	734	245	176	192
	<i>muški Male</i>	970	587	168	159	136	124	383	139	95	93	56
	<i>ženski Female</i>	872	521	129	136	120	136	351	106	81	99	65
	<i>ponavljajući Repeaters</i>	-	-	-	-	-	-	-	-	-	-	-
	<i>muški Male</i>	-	-	-	-	-	-	-	-	-	-	-
	<i>ženski Female</i>	-	-	-	-	-	-	-	-	-	-	-
Osmorazredne <i>Eight grades</i>	<i>svega All</i>	1 842	1 108	297	295	256	260	734	245	176	192	121
	<i>muški Male</i>	970	587	168	159	136	124	383	139	95	93	56
	<i>ženski Female</i>	872	521	129	136	120	136	351	106	81	99	65
	<i>ponavljajući Repeaters</i>	-	-	-	-	-	-	-	-	-	-	-
	<i>muški Male</i>	-	-	-	-	-	-	-	-	-	-	-
	<i>ženski Female</i>	-	-	-	-	-	-	-	-	-	-	-



**5.4. UPISANI UČENICI OSNOVNIH ŠKOLA PO RAZREDIMA, PREMA SPOLU I GODINAMA ROĐENJA, POČETAK ŠKOLSKE GODINE 2021./2022.**

*PUPILS ENROLLED IN BASIC SCHOOLS, BY GRADES, SEX AND YEAR OF BIRTH, BEGINNING OF 2021/2022 SCHOOL YEAR*

		Učenci ukupno <i>Pupils, total</i>	Učenci prema godini rođenja <i>Pupils, by year of birth</i>											
			2015. i poslije and after	2014.	2013.	2012.	2011.	2010.	2009.	2008.	2007.	2006.	2005.	2004. i prije and before
Ukupno <i>Total</i>	svoga <i>All</i>	306 350	7 005	35 144	36 401	38 107	37 660	39 890	40 494	39 803	29 618	2 010	210	8
	muški <i>Male</i>	157 285	3 262	17 764	18 835	19 675	19 234	20 535	20 674	20 469	15 573	1 149	109	6
	ženski <i>Female</i>	149 065	3 743	17 380	17 566	18 432	18 426	19 355	19 820	19 334	14 045	861	101	2
I.	svoga <i>All</i>	36 299	6 900	27 941	1 391	55	8	3	1	-	-	-	-	-
	muški <i>Male</i>	18 626	3 210	14 443	931	36	4	1	1	-	-	-	-	-
	ženski <i>Female</i>	17 673	3 690	13 498	460	19	4	2	-	-	-	-	-	-
II.	svoga <i>All</i>	36 539	105	7 030	27 696	1 625	57	14	8	3	1	-	-	-
	muški <i>Male</i>	18 822	52	3 232	14 473	1 015	35	8	7	-	-	-	-	-
	ženski <i>Female</i>	17 717	53	3 798	13 223	610	22	6	1	3	1	-	-	-
III.	svoga <i>All</i>	37 940	-	173	7 069	28 829	1 756	93	13	1	6	-	-	-
	muški <i>Male</i>	19 620	-	89	3 311	15 062	1 095	49	11	1	2	-	-	-
	ženski <i>Female</i>	18 320	-	84	3 758	13 767	661	44	2	-	4	-	-	-
IV.	svoga <i>All</i>	37 566	-	-	245	7 523	27 829	1 859	91	12	6	1	-	-
	muški <i>Male</i>	19 205	-	-	120	3 525	14 364	1 139	49	4	3	1	-	-
	ženski <i>Female</i>	18 361	-	-	125	3 998	13 465	720	42	8	3	-	-	-
V.	svoga <i>All</i>	38 655	-	-	-	75	7 778	28 977	1 678	103	38	6	-	-
	muški <i>Male</i>	20 018	-	-	-	37	3 603	15 250	1 040	62	21	5	-	-
	ženski <i>Female</i>	18 637	-	-	-	38	4 175	13 727	638	41	17	1	-	-
VI.	svoga <i>All</i>	40 646	-	-	-	-	232	8 713	29 922	1 609	146	23	1	-
	muški <i>Male</i>	20 783	-	-	-	-	133	3 976	15 558	1 002	99	15	-	-
	ženski <i>Female</i>	19 863	-	-	-	-	99	4 737	14 364	607	47	8	1	-
VII.	svoga <i>All</i>	39 953	-	-	-	-	-	231	8 511	29 355	1 682	140	31	3
	muški <i>Male</i>	20 442	-	-	-	-	-	112	3 893	15 313	1 020	82	19	3
	ženski <i>Female</i>	19 511	-	-	-	-	-	119	4 618	14 042	662	58	12	-
VIII.	svoga <i>All</i>	38 752	-	-	-	-	-	-	270	8 720	27 739	1 840	178	5
	muški <i>Male</i>	19 769	-	-	-	-	-	-	115	4 087	14 428	1 046	90	3
	ženski <i>Female</i>	18 983	-	-	-	-	-	-	155	4 633	13 311	794	88	2

**5.5. UČENICI STRANI DRŽAVLJANI U OSNOVNIM ŠKOLAMA PREMA SPOLU, POČETAK ŠKOLSKE GODINE 2021./2022.**  
**PUPILS FOREIGN CITIZENS IN BASIC SCHOOLS, BY SEX, BEGINNING OF 2021/2022 SCHOOL YEAR**

Država	Učenci strani državljanjani <i>Pupils foreign citizens</i>						Country
	svega <i>All</i>	muški <i>Male</i>	ženski <i>Female</i>	od toga s prebivalištem u Republici Hrvatskoj <i>Out of that, with residence in Republic of Croatia</i>			
				svega <i>All</i>	muški <i>Male</i>	ženski <i>Female</i>	
Ukupno	1 003	494	509	809	407	402	<i>Total</i>
Afganistan	3	1	2	-	-	-	<i>Afghanistan</i>
Albanija	17	9	8	15	8	7	<i>Albania</i>
Argentina	3	2	1	3	2	1	<i>Argentina</i>
Armenija	2	2	-	2	2	-	<i>Armenia</i>
Australija	8	5	3	7	4	3	<i>Australia</i>
Austrija	10	7	3	6	4	2	<i>Austria</i>
Azerbajdžan	1	1	-	1	1	-	<i>Azerbaijan</i>
Bangladeš	1	1	-	1	1	-	<i>Bangladesh</i>
Belgija	3	1	2	3	1	2	<i>Belgium</i>
Bjelorusija	2	-	2	1	-	1	<i>Belarus</i>
Bosna i Hercegovina	170	84	86	138	68	70	<i>Bosnia and Herzegovina</i>
Brazil	8	4	4	8	4	4	<i>Brazil</i>
Bugarska	6	5	1	5	4	1	<i>Bulgaria</i>
Cipar	2	1	1	2	1	1	<i>Cyprus</i>
Crna Gora	5	3	2	4	2	2	<i>Montenegro</i>
Češka	12	7	5	8	5	3	<i>Czech Republic</i>
Egipat	7	1	6	2	1	1	<i>Egypt</i>
Ekvador	2	1	1	2	1	1	<i>Ecuador</i>
Estonija	2	2	-	2	2	-	<i>Estonia</i>
Filipini	6	2	4	5	2	3	<i>Philippines</i>
Francuska	9	5	4	8	5	3	<i>France</i>
Gambija	2	-	2	2	-	2	<i>Gambia</i>
Gruzija	1	1	-	1	1	-	<i>Georgia</i>
Indija	2	1	1	2	1	1	<i>India</i>
Indonezija	4	-	4	4	-	4	<i>Indonesia</i>
Irak	28	15	13	15	9	6	<i>Iraq</i>
Iran	12	5	7	7	4	3	<i>Iran, Islamic Republic of</i>
Irska	4	1	3	2	1	1	<i>Ireland</i>
Italija	33	18	15	23	15	8	<i>Italy</i>
Izrael	7	1	6	7	1	6	<i>Israel</i>
Japan	1	-	1	1	-	1	<i>Japan</i>
Jemen	3	2	1	3	2	1	<i>Yemen</i>
Južna Koreja	8	6	2	7	5	2	<i>Korea, Republic of</i>
Južnoafrička Republika	11	6	5	3	2	1	<i>South Africa</i>
Kanada	8	4	4	8	4	4	<i>Canada</i>
Kazahstan	4	2	2	3	1	2	<i>Kazakhstan</i>
Kina	35	18	17	31	17	14	<i>China</i>
Kongo, Demokratska Republika	3	1	2	3	1	2	<i>Congo, Democratic Republic of the</i>
Kosovo	48	26	22	41	22	19	<i>Kosovo</i>
Letonija	1	-	1	1	-	1	<i>Latvia</i>

**5.5. UČENICI STRANI DRŽAVLJANI U OSNOVNIM ŠKOLAMA PREMA SPOLU, POČETAK ŠKOLSKE GODINE 2021./2022.**  
**PUPILS FOREIGN CITIZENS IN BASIC SCHOOLS, BY SEX, BEGINNING OF 2021/2022 SCHOOL YEAR**

(nastavak)  
 (nastavak)

Država	Učenci strani državljani <i>Pupils foreign citizens</i>						Country
	svega <i>All</i>	muški <i>Male</i>	ženski <i>Female</i>	od toga s prebivalištem u Republici Hrvatskoj <i>Out of that, with residence in Republic of Croatia</i>			
				svega <i>All</i>	muški <i>Male</i>	ženski <i>Female</i>	
Liberija	1	1	-	1	1	-	<i>Liberia</i>
Libija	8	2	6	-	-	-	<i>Libya</i>
Mađarska	18	9	9	17	9	8	<i>Hungary</i>
Malezija	2	1	1	2	1	1	<i>Malaysia</i>
Meksiko	2	1	1	2	1	1	<i>Mexico</i>
Nigerija	6	2	4	5	1	4	<i>Nigeria</i>
Nizozemska	16	6	10	16	6	10	<i>Netherlands</i>
Norveška	6	4	2	6	4	2	<i>Norway</i>
Njemačka	72	36	36	57	29	28	<i>Germany</i>
Oman	2	1	1	2	1	1	<i>Oman</i>
Pakistan	1	-	1	-	-	-	<i>Pakistan</i>
Panama	1	-	1	1	-	1	<i>Panama</i>
Peru	2	2	-	2	2	-	<i>Peru</i>
Poljska	9	5	4	9	5	4	<i>Poland</i>
Rumunjska	4	-	4	4	-	4	<i>Romania</i>
Rusija	53	29	24	44	23	21	<i>Russian Federation</i>
SAD	28	14	14	21	11	10	<i>USA</i>
Sirija	44	15	29	42	14	28	<i>Syria</i>
Sjeverna Makedonija <sup>1)</sup>	37	15	22	28	11	17	<i>North Macedonia<sup>1)</sup>, Republic of</i>
Slovačka	4	1	3	4	1	3	<i>Slovakia</i>
Slovenija	27	15	12	22	13	9	<i>Slovenia</i>
Srbija	21	11	10	14	6	8	<i>Serbia</i>
Španjolska	6	4	2	6	4	2	<i>Spain</i>
Švedska	6	2	4	6	2	4	<i>Sweden</i>
Švicarska	12	3	9	10	3	7	<i>Switzerland</i>
Tajland	3	-	3	3	-	3	<i>Thailand</i>
Tajvan	1	-	1	1	-	1	<i>Taiwan</i>
Turska	15	8	7	11	6	5	<i>Turkey</i>
Ujedinjena Kraljevina	20	9	11	18	9	9	<i>United Kingdom</i>
Ujedinjeni Arapski Emirati	5	5	-	5	5	-	<i>United Arab Emirates</i>
Ukrajina	74	39	35	60	32	28	<i>Ukraine</i>
Venezuela	3	3	-	3	3	-	<i>Venezuela</i>

1) Republika Hrvatska od 15. veljače 2019. godine u svim oblicima službene komunikacije upotrebljava ime Republika Sjeverna Makedonija.

1) As of 15 February 2019, the Republic of Croatia uses the name Republic of North Macedonia in all forms of public communication.

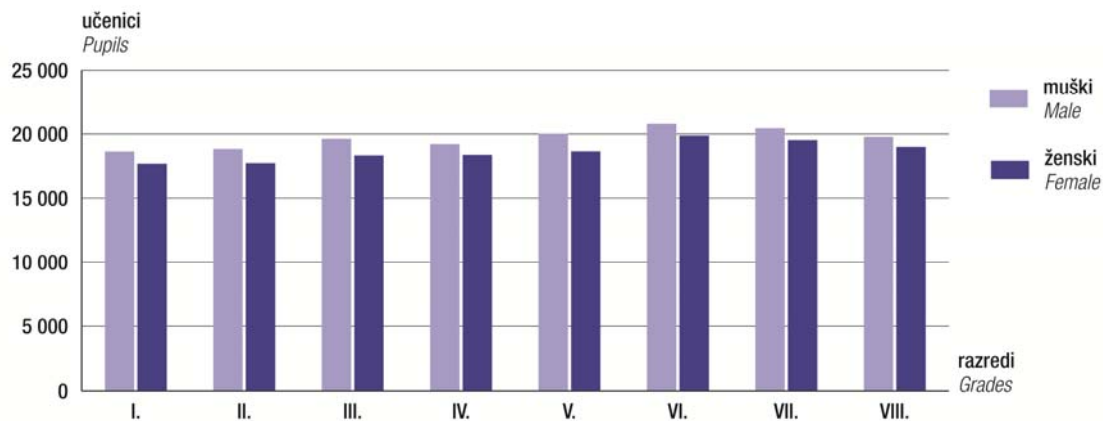
**5.6. OPREMLJENOST OSNOVNIH ŠKOLA RAČUNALIMA, POČETAK ŠKOLSKE GODINE 2021./2022.**  
**BASIC SCHOOLS EQUIPPED WITH COMPUTERS, BEGINNING OF 2021/2022 SCHOOL YEAR**

Broj škola Number of schools	Broj računala <sup>1)</sup> Number of computers <sup>1)</sup>							
	ukupno Total	s pristupom internetu With access to internet	za administrativno-upravne potrebe For administrative purposes		u procesu obrazovanja In process of education			
			ukupno Total	s pristupom internetu With access to internet	ukupno Total	s pristupom internetu With access to internet	od toga u računalnim učionicama Out of that, in computer classrooms	
							ukupno Total	s pristupom internetu With access to internet
1 948	104 916	104 328	7 981	7 904	96 935	96 424	27 686	27 586

1) Na početku školske godine 2020./2021. broj računala udvostručio se zbog novonastale situacije koju je prouzročila pandemija bolesti COVID-19 te prelaskom učenika i učitelja na online nastavu.

1) At the beginning of the 2020/2021 school year, the number of computers doubled due to the new situation caused by the COVID-19 pandemic, when pupils and teachers had to switch to online schooling.

**G-4. UPISANI UČENICI OSNOVNIH ŠKOLA PO RAZREDIMA I SPOLU, POČETAK ŠKOLSKE GODINE 2021./2022.**  
**PUPILS ENROLLED IN BASIC SCHOOLS, BY GRADES AND SEX, BEGINNING OF 2021/2022 SCHOOL YEAR**



**5.7. OSNOVNE ŠKOLE ZA DJECU I MLADEŽ S TEŠKOĆAMA U RAZVOJU, RAZREDNI ODJELI, UČITELJI I STRUČNI SURADNICI, POČETAK ŠKOLSKE GODINE 2021./2022.**

*BASIC SCHOOLS FOR DISABLED CHILDREN AND YOUTH, CLASS UNITS, TEACHERS AND ASSISTANTS, BEGINNING OF 2021/2022 SCHOOL YEAR*

	Škole <i>Schools</i>	Razredni odjeli <i>Class units</i>	Učitelji <i>Teachers</i>						Učitelji u ekvivalentu pune zaposlenosti <i>Teachers, FTE</i>		Stručni suradnici <sup>1)</sup> <i>Assistants<sup>1)</sup></i>	
			ukupno <i>Total</i>		s punim radnim vremenom <i>Full-time</i>		s kraćim od punoga radnog vremena <i>Part-time</i>		svega <i>All</i>	žene <i>Women</i>	svega <i>All</i>	žene <i>Women</i>
			svega <i>All</i>	žene <i>Women</i>	svega <i>All</i>	žene <i>Women</i>	svega <i>All</i>	žene <i>Women</i>				
Ukupno <i>Total</i>	96	329	1 023	869	836	725	187	144	898,61	772,09	335	308
U školama <i>In schools</i>												
Za djecu i mladež s intelektualnim teškoćama <i>For children and youth with intellectual disabilities</i>	32	89	283	244	253	220	30	24	268,64	232,40	120	110
Za djecu i mladež oštećena vida <i>For visually impaired children and youth</i>	1	3	18	14	-	-	18	14	6,44	5,36	17	15
Za djecu i mladež oštećena sluha <i>For children and youth with hearing impairment</i>	1	25	54	52	52	50	2	2	53,05	51,05	5	4
Za djecu i mladež s poremećajem u ponašanju <i>For children and youth with behavioural disorder</i>	5	9	66	57	27	23	39	34	33,30	28,33	16	15
Za djecu i mladež s kombiniranim smetnjama <i>For children and youth with combined disabilities</i>	57	203	602	502	504	432	98	70	537,18	454,95	177	164

1) Psiholog, pedagog, defektolog, socijalni radnik i knjižničar

1) *Psychologist, pedagogue, special education teacher, social worker and librarian.*

**5.8. UČENICI U OBRAZOVNIM SKUPINAMA U OSNOVNIM ŠKOLAMA ZA DJECU I MLADEŽ S TEŠKOĆAMA U RAZVOJU, POČETAK ŠKOLSKE GODINE 2021./2022.**

*PUPILS IN EDUCATIONAL GROUPS IN BASIC SCHOOLS FOR DISABLED CHILDREN AND YOUTH, BEGINNING OF 2021/2022 SCHOOL YEAR*

	Ukupno <i>Total</i>	Umjerene intelektualne teškoće <i>Mild intellectual disability</i>	Teže intelektualne teškoće <i>Serious intellectual disability</i>	Autisti <i>Autistic</i>	Ostale smetnje <i>Other disabilities</i>
Skupine <i>Groups</i>	460	197	65	133	65
Učenci <i>Pupils</i>	1 986	996	246	476	268
Muški <i>Male</i>	1 331	632	140	388	171
Ženski <i>Female</i>	655	364	106	88	97

**5.9. UPISANI UČENICI OSNOVNIH ŠKOLA ZA DJECU I MLADEŽ S TEŠKOĆAMA U RAZVOJU PO RAZREDIMA, PREMA SPOLU I VRSTAMA SMETNJI, POČETAK ŠKOLSKE GODINE 2021./2022.**

*PUPILS ENROLLED IN BASIC SCHOOLS FOR DISABLED CHILDREN AND YOUTH, BY GRADES, SEX AND TYPES OF DISABILITIES, BEGINNING OF 2021/2022 SCHOOL YEAR*

		Učenci ukupno <i>Pupils, total</i>	Učenci u nižim razredima <i>Pupils in lower grades</i>					Učenci u višim razredima <i>Pupils in upper grades</i>				
			svega <i>All</i>	I.	II.	III.	IV.	svega <i>All</i>	V.	VI.	VII.	VIII.
Ukupno <i>Total</i>	svega <i>All</i>	1 776	740	164	148	218	210	1 036	233	263	267	273
	muški <i>Male</i>	1 186	514	118	99	155	142	672	163	165	171	173
	ženski <i>Female</i>	590	226	46	49	63	68	364	70	98	96	100
U školama <i>In schools</i>												
Za djecu i mladež s intelektualnim teškoćama <i>For children and youth with intellectual disabilities</i>	svega <i>All</i>	467	184	36	35	60	53	283	76	75	63	69
	muški <i>Male</i>	301	125	25	21	44	35	176	51	43	38	44
	ženski <i>Female</i>	166	59	11	14	16	18	107	25	32	25	25
Za djecu i mladež oštećena vida <i>For visually impaired children and youth</i>	svega <i>All</i>	12	6	4	1	-	1	6	1	4	1	-
	muški <i>Male</i>	10	4	3	-	-	1	6	1	4	1	-
	ženski <i>Female</i>	2	2	1	1	-	-	-	-	-	-	-
Za djecu i mladež oštećena sluha <i>For children and youth with hearing impairment</i>	svega <i>All</i>	213	119	31	34	28	26	94	19	22	27	26
	muški <i>Male</i>	144	79	26	22	16	15	65	14	16	17	18
	ženski <i>Female</i>	69	40	5	12	12	11	29	5	6	10	8
Za djecu i mladež s poremećajem u ponašanju <i>For children and youth with behavioural disorder</i>	svega <i>All</i>	38	11	-	3	5	3	27	2	9	11	5
	muški <i>Male</i>	34	10	-	2	5	3	24	2	7	10	5
	ženski <i>Female</i>	4	1	-	1	-	-	3	-	2	1	-
Za djecu i mladež s kombiniranim smetnjama <i>For children and youth with combined disabilities</i>	svega <i>All</i>	1 046	420	93	75	125	127	626	135	153	165	173
	muški <i>Male</i>	697	296	64	54	90	88	401	95	95	105	106
	ženski <i>Female</i>	349	124	29	21	35	39	225	40	58	60	67

**5.10. UPISANI UČENICI OSNOVNIH ŠKOLA ZA DJECU I MLADEŽ S TEŠKOĆAMA U RAZVOJU PO RAZREDIMA, PREMA SPOLU I GODINAMA ROĐENJA, POČETAK ŠKOLSKE GODINE 2021./2022.**

*PUPILS ENROLLED IN BASIC SCHOOLS FOR DISABLED CHILDREN AND YOUTH, BY GRADES, SEX AND YEAR OF BIRTH, BEGINNING OF 2021/2022 SCHOOL YEAR*

		Ukupno <i>Total</i>	Prema godini rođenja <i>By year of birth</i>											
			2014. i poslije and after	2013.	2012.	2011.	2010.	2009.	2008.	2007.	2006.	2005. i prije and before		
Ukupno	svoga	1 776	65	157	176	192	232	272	240	260	147	35	All	Total
	muški	1 186	50	110	117	133	156	184	157	165	91	23	Male	
	ženski	590	15	47	59	59	76	88	83	95	56	12	Female	
I. razred	svoga	164	60	88	13	1	2	-	-	-	-	-	All	1 <sup>st</sup> grade
	muški	118	46	58	12	1	1	-	-	-	-	-	Male	
	ženski	46	14	30	1	-	1	-	-	-	-	-	Female	
II. razred	svoga	148	5	64	71	5	2	-	1	-	-	-	All	2 <sup>nd</sup> grade
	muški	99	4	48	39	5	2	-	1	-	-	-	Male	
	ženski	49	1	16	32	-	-	-	-	-	-	-	Female	
III. razred	svoga	218	-	5	86	97	23	5	1	-	1	-	All	3 <sup>rd</sup> grade
	muški	155	-	4	64	67	14	5	-	-	1	-	Male	
	ženski	63	-	1	22	30	9	-	1	-	-	-	Female	
IV. razred	svoga	210	-	-	6	83	108	12	1	-	-	-	All	4 <sup>th</sup> grade
	muški	142	-	-	2	57	74	8	1	-	-	-	Male	
	ženski	68	-	-	4	26	34	4	-	-	-	-	Female	
V. razred	svoga	233	-	-	-	5	89	122	15	1	-	1	All	5 <sup>th</sup> grade
	muški	163	-	-	-	3	59	87	13	-	-	1	Male	
	ženski	70	-	-	-	2	30	35	2	1	-	-	Female	
VI. razred	svoga	263	-	-	-	1	7	116	113	18	6	2	All	6 <sup>th</sup> grade
	muški	165	-	-	-	-	5	74	72	11	3	-	Male	
	ženski	98	-	-	-	1	2	42	41	7	3	2	Female	
VII. razred	svoga	267	-	-	-	-	1	16	89	138	15	8	All	7 <sup>th</sup> grade
	muški	171	-	-	-	-	1	9	56	92	8	5	Male	
	ženski	96	-	-	-	-	-	7	33	46	7	3	Female	
VIII. razred	svoga	273	-	-	-	-	-	1	20	103	125	24	All	8 <sup>th</sup> grade
	muški	173	-	-	-	-	-	1	14	62	79	17	Male	
	ženski	100	-	-	-	-	-	-	6	41	46	7	Female	

**5.11. POSEBNO OSNOVNO OBRAZOVANJE**

*SPECIAL BASIC EDUCATION*

**5.11.1. ŠKOLE PREMA STATUSU, UPISANI UČENICI I UČITELJI, POČETAK ŠKOLSKE GODINE 2021./2022.**

*SCHOOLS, BY STATUS, PUPILS ENROLLED AND TEACHERS, BEGINNING OF 2021/2022 SCHOOL YEAR*

	Škole <i>Schools</i>				Učenci <i>Pupils</i>		Učitelji <i>Teachers</i>				
	ukupno <i>Total</i>	samo- stalne <i>Self- contained</i>	područne <i>Satellite</i>	odjeli <i>Departmen- ts</i>	ukupno <i>Total</i>	učenice <i>Female pupils</i>	ukupno <i>Total</i>	žene <i>Women</i>	s punim radnim vremenom <i>Full-time</i>		
									ukupno <i>Total</i>	žene <i>Women</i>	
Osnovne umjetničke škole	132	30	38	64	18 557	11 439	2 670	1 612	1 898	1 211	Basic art schools
Glazbene	127	29	38	60	18 130	11 025	2 528	1 510	1 790	1 130	Music schools
Državne	118	25	37	56	17 566	10 696	2 400	1 445	1 765	1 112	State
Privatne	9	4	1	4	564	329	128	65	25	18	Private
Plesne	5	1	-	4	427	414	142	102	108	81	Dance schools
Državne	5	1	-	4	427	414	142	102	108	81	State

**5.11.2. UPISANI UČENICI OSNOVNIH UMJETNIČKIH ŠKOLA PO RAZREDIMA, PREMA SPOLU I GODINAMA ROĐENJA, POČETAK ŠKOLSKE GODINE 2021./2022.**

*PUPILS ENROLLED IN BASIC ART SCHOOLS, BY GRADES, SEX AND YEAR OF BIRTH, BEGINNING OF 2021/2022 SCHOOL YEAR*

		Ukupno <i>Total</i>	Prema godini rođenja <i>By year of birth</i>											
			2015. i poslije <i>and after</i>	2014.	2013.	2012.	2011.	2010.	2009.	2008.	2007.	2006. i prije <i>and before</i>		
Osnovne umjetničke škole	svoga	18 557	46	296	1 498	3 407	3 284	3 239	2 829	2 303	1 342	313	All	Basic art schools
	muški	7 118	12	90	541	1 283	1 248	1 246	1 053	913	577	155	Male	
	ženski	11 439	34	206	957	2 124	2 036	1 993	1 776	1 390	765	158	Female	
I. razred	svoga	4 597	46	283	1 245	2 132	586	209	67	17	10	2	All	1 <sup>st</sup> grade
	muški	1 677	12	87	452	800	211	78	30	4	2	1	Male	
	ženski	2 920	34	196	793	1 332	375	131	37	13	8	1	Female	
II. razred	svoga	3 389	-	13	235	1 024	1 553	411	113	30	5	5	All	2 <sup>nd</sup> grade
	muški	1 337	-	3	82	399	626	156	52	14	3	2	Male	
	ženski	2 052	-	10	153	625	927	255	61	16	2	3	Female	
III. razred	svoga	3 392	-	-	17	237	966	1 604	422	111	30	5	All	3 <sup>rd</sup> grade
	muški	1 314	-	-	7	80	359	641	162	45	16	4	Male	
	ženski	2 078	-	-	10	157	607	963	260	66	14	1	Female	
IV. razred	svoga	2 811	-	-	1	14	168	854	1 317	346	85	26	All	4 <sup>th</sup> grade
	muški	1 026	-	-	-	4	48	318	472	137	35	12	Male	
	ženski	1 785	-	-	1	10	120	536	845	209	50	14	Female	
V. razred	svoga	2 293	-	-	-	-	11	148	743	1 085	249	57	All	5 <sup>th</sup> grade
	muški	900	-	-	-	-	4	45	273	434	114	30	Male	
	ženski	1 393	-	-	-	-	7	103	470	651	135	27	Female	
VI. razred	svoga	2 075	-	-	-	-	-	13	167	714	963	218	All	6 <sup>th</sup> grade
	muški	864	-	-	-	-	-	8	64	279	407	106	Male	
	ženski	1 211	-	-	-	-	-	5	103	435	556	112	Female	
Glazbene škole	svoga	18 130	46	295	1 492	3 365	3 190	3 140	2 727	2 242	1 325	308	All	Music schools
	muški	7 105	12	90	541	1 282	1 245	1 244	1 049	911	576	155	Male	
	ženski	11 025	34	205	951	2 083	1 945	1 896	1 678	1 331	749	153	Female	
I. razred	svoga	4 486	46	282	1 240	2 099	538	192	65	14	8	2	All	1 <sup>st</sup> grade
	muški	1 671	12	87	452	799	208	77	29	4	2	1	Male	
	ženski	2 815	34	195	788	1 300	330	115	36	10	6	1	Female	
II. razred	svoga	3 276	-	13	234	1 015	1 514	368	95	27	5	5	All	2 <sup>nd</sup> grade
	muški	1 337	-	3	82	399	626	156	52	14	3	2	Male	
	ženski	1 939	-	10	152	616	888	212	43	13	2	3	Female	
III. razred	svoga	3 287	-	-	17	237	959	1 568	378	96	27	5	All	3 <sup>rd</sup> grade
	muški	1 308	-	-	7	80	359	640	159	44	15	4	Male	
	ženski	1 979	-	-	10	157	600	928	219	52	12	1	Female	
IV. razred	svoga	2 713	-	-	1	14	168	851	1 279	306	73	21	All	4 <sup>th</sup> grade
	muški	1 025	-	-	-	4	48	318	472	136	35	12	Male	
	ženski	1 688	-	-	1	10	120	533	807	170	38	9	Female	



**5.11.2. UPISANI UČENICI OSNOVNIH UMJETNIČKIH ŠKOLA PO RAZREDIMA, PREMA SPOLU I GODINAMA ROĐENJA, POČETAK ŠKOLSKE GODINE 2021./2022.**

*PUPILS ENROLLED IN BASIC ART SCHOOLS, BY GRADES, SEX AND YEAR OF BIRTH, BEGINNING OF 2021/2022 SCHOOL YEAR*

(nastavak)  
(continued)

		Ukupno <i>Total</i>	Prema godini rođenja <i>By year of birth</i>											
			2015. i poslije <i>and after</i>	2014.	2013.	2012.	2011.	2010.	2009.	2008.	2007.	2006. i prije <i>and before</i>		
V. razred	svoga	2 293	-	-	-	-	11	148	743	1 085	249	57	All	5 <sup>th</sup> grade
	muški	900	-	-	-	-	4	45	273	434	114	30	Male	
	ženski	1 393	-	-	-	-	7	103	470	651	135	27	Female	
VI. razred	svoga	2 075	-	-	-	-	-	13	167	714	963	218	All	6 <sup>th</sup> grade
	muški	864	-	-	-	-	-	8	64	279	407	106	Male	
	ženski	1 211	-	-	-	-	-	5	103	435	556	112	Female	
Plesne	svoga	427	-	1	6	42	94	99	102	61	17	5	All	Dance schools
	muški	13	-	-	-	1	3	2	4	2	1	-	Male	
	ženski	414	-	1	6	41	91	97	98	59	16	5	Female	
I. razred	svoga	111	-	1	5	33	48	17	2	3	2	-	All	1 <sup>st</sup> grade
	muški	6	-	-	-	1	3	1	1	-	-	-	Male	
	ženski	105	-	1	5	32	45	16	1	3	2	-	Female	
II. razred	svoga	113	-	-	1	9	39	43	18	3	-	-	All	2 <sup>nd</sup> grade
	muški	-	-	-	-	-	-	-	-	-	-	-	Male	
	ženski	113	-	-	1	9	39	43	18	3	-	-	Female	
III. razred	svoga	105	-	-	-	-	7	36	44	15	3	-	All	3 <sup>rd</sup> grade
	muški	6	-	-	-	-	-	1	3	1	1	-	Male	
	ženski	99	-	-	-	-	7	35	41	14	2	-	Female	
IV. razred	svoga	98	-	-	-	-	-	3	38	40	12	5	All	4 <sup>th</sup> grade
	muški	1	-	-	-	-	-	-	-	1	-	-	Male	
	ženski	97	-	-	-	-	-	3	38	39	12	5	Female	

**6. OSNOVNE ŠKOLE PO ŽUPANIJAMA I GRADOVIMA/OPĆINAMA – POČETAK ŠKOLSKE GODINE 2021./2022.**  
**BASIC SCHOOLS, BY COUNTIES AND TOWNS/MUNICIPALITIES – BEGINNING OF 2021/2022 SCHOOL YEAR**

**6.1. OSNOVNE ŠKOLE, RAZREDNI ODJELI, UČENICI I UČITELJI, POČETAK ŠKOLSKE GODINE 2021./2022.**  
**BASIC SCHOOLS, CLASS UNITS, PUPILS AND TEACHERS, BEGINNING OF 2021/2022 SCHOOL YEAR**

	Škole Schools	Razredni odjeli Class units	Učitelji Teachers	Učenci Pupils								
				ukupno Total			I. – IV. razred 1 <sup>st</sup> – 4 <sup>th</sup> grade			V. – VIII. razred 5 <sup>th</sup> – 8 <sup>th</sup> grade		
				svega All	muški Male	ženski Female	svega All	muški Male	ženski Female	svega All	muški Male	ženski Female
Republika Hrvatska Republic of Croatia	1 986	18 270	35 238	306 350	157 285	149 065	148 344	76 273	72 071	158 006	81 012	76 994
Državne škole State schools	1 964	18 031	34 752	303 259	155 639	147 620	146 581	75 321	71 260	156 678	80 318	76 360
Privatne škole <sup>1)</sup> Private schools <sup>1)</sup>	13	87	207	1 249	676	573	655	365	290	594	311	283
Škole vjerskih zajednica <sup>1)</sup> Schools of religious communities <sup>1)</sup>	9	152	279	1 842	970	872	1 108	587	521	734	383	351
Zagrebačka županija County of Zagreb	123	1 412	2 485	24 897	12 793	12 104	12 041	6 161	5 880	12 856	6 632	6 224
Državne škole State schools	122	1 408	2 479	24 851	12 767	12 084	11 995	6 135	5 860	12 856	6 632	6 224
Privatne škole <sup>1)</sup> Private schools <sup>1)</sup>	1	4	6	46	26	20	46	26	20	-	-	-
Gradovi/ Towns												
Dugo Selo	2	72	133	1 614	822	792	777	401	376	837	421	416
Ivanić-Grad	4	61	115	1 135	566	569	548	290	258	587	276	311
Jastrebarsko	10	84	97	1 063	525	538	539	262	277	524	263	261
Samobor	17	167	291	3 028	1 573	1 455	1 461	769	692	1 567	804	763
Državne škole State schools	16	163	285	2 982	1 547	1 435	1 415	743	672	1 567	804	763
Privatne škole <sup>1)</sup> Private schools <sup>1)</sup>	1	4	6	46	26	20	46	26	20	-	-	-
Sveta Nedelja	4	69	120	1 541	791	750	731	360	371	810	431	379
Sveti Ivan Zelina	6	63	116	1 105	553	552	545	265	280	560	288	272
Velika Gorica	19	278	500	5 568	2 895	2 673	2 664	1 377	1 287	2 904	1 518	1 386
Vrbovec	9	71	142	1 070	555	515	488	247	241	582	308	274
Zaprešić	6	95	188	1 899	971	928	956	479	477	943	492	451
Općine/ Municipalities												
Bedenica	1	10	25	154	79	75	63	30	33	91	49	42
Bistra	2	28	55	524	268	256	206	105	101	318	163	155
Brckovljani	2	34	58	651	338	313	308	146	162	343	192	151
Brdovec	4	56	109	993	527	466	499	267	232	494	260	234
Dubrava	2	19	30	298	157	141	140	72	68	158	85	73
Farkaševac	2	9	16	93	46	47	41	17	24	52	29	23
Gradec	5	49	32	258	132	126	124	66	58	134	66	68
Jakovlje	3	20	30	351	185	166	166	84	82	185	101	84
Klinča Sela	3	25	52	472	236	236	212	103	109	260	133	127
Kloštar Ivanić	1	24	48	430	218	212	204	101	103	226	117	109
Krašić	1	12	26	169	77	92	70	30	40	99	47	52
Kravarsko	2	11	24	152	77	75	82	38	44	70	39	31
Križ	2	25	40	421	215	206	198	110	88	223	105	118
Luka	1	8	20	102	45	57	52	21	31	50	24	26
Marija Gorica	1	9	19	150	84	66	68	42	26	82	42	40
Orle	2	6	13	68	37	31	68	37	31	-	-	-
Pisarovina	3	20	39	268	135	133	135	69	66	133	66	67
Pokupsko	2	9	29	115	51	64	50	25	25	65	26	39
Preseka	1	8	8	84	49	35	39	24	15	45	25	20
Pušća	2	21	37	327	198	129	163	104	59	164	94	70
Rakovec	1	8	9	105	50	55	49	23	26	56	27	29
Rugvica	1	34	56	581	284	297	287	143	144	294	141	153
Stupnik	1	5	6	101	50	51	101	50	51	-	-	-
Žumberak	1	2	2	7	4	3	7	4	3	-	-	-

1) Podjela škola na državne, privatne i/ili škole vjerskih zajednica napisana je u predstupcu samo tamo gdje postoje privatne škole ili škole vjerskih zajednica, dok su ostale škole državne.

1) The division of schools to state, private and/or schools of religious communities has been done in the stub entries column only where both private schools or schools of religious communities exist, while all others are state schools.

**6.1. OSNOVNE ŠKOLE, RAZREDNI ODJELI, UČENICI I UČITELJI, POČETAK ŠKOLSKE GODINE 2021./2022.**  
**BASIC SCHOOLS, CLASS UNITS, PUPILS AND TEACHERS, BEGINNING OF 2021/2022 SCHOOL YEAR**

(nastavak)  
 (continued)

	Škole Schools	Razredni odjeli Class units	Učitelji Teachers	Učenci Pupils								
				ukupno Total			I. – IV. razred 1 <sup>st</sup> – 4 <sup>th</sup> grade			V. – VIII. razred 5 <sup>th</sup> – 8 <sup>th</sup> grade		
				svega All	muški Male	ženski Female	svega All	muški Male	ženski Female	svega All	muški Male	ženski Female
Krapinsko-zagorska županija County of Krapina-Zagorje	81	594	1 091	9 214	4 708	4 506	4 418	2 266	2 152	4 796	2 442	2 354
<i>Gradovi/ Towns</i>												
Donja Stubica	3	26	45	429	212	217	209	110	99	220	102	118
Klanjec	2	15	28	197	94	103	103	53	50	94	41	53
Krapina	6	55	92	895	465	430	434	227	207	461	238	223
Oroslavje	2	23	39	439	234	205	183	94	89	256	140	116
Pregrada	7	33	59	485	241	244	248	121	127	237	120	117
Zabok	3	37	55	729	384	345	348	177	171	381	207	174
Zlatar	3	26	57	462	220	242	232	106	126	230	114	116
<i>Općine/ Municipalities</i>												
Bedekovčina	4	38	64	617	304	313	295	155	140	322	149	173
Budinščina	1	12	24	184	103	81	103	60	43	81	43	38
Desinić	2	14	28	197	100	97	89	45	44	108	55	53
Đurmanec	4	20	32	271	147	124	117	67	50	154	80	74
Gornja Stubica	4	24	44	362	193	169	168	91	77	194	102	92
Hrašćina	1	6	8	39	21	18	19	9	10	20	12	8
Hum na Sutli	5	23	39	334	170	164	154	80	74	180	90	90
Jesenje	1	8	19	80	38	42	37	13	24	43	25	18
Konjščina	2	18	30	330	179	151	164	95	69	166	84	82
Kraljevec na Sutli	2	10	21	119	54	65	50	22	28	69	32	37
Krapinske Toplice	3	21	36	325	165	160	152	76	76	173	89	84
Kumrovec	1	9	21	141	75	66	64	32	32	77	43	34
Lobor	2	10	36	116	59	57	52	30	22	64	29	35
Mače	2	10	22	170	82	88	86	39	47	84	43	41
Marija Bistrica	4	28	47	401	202	199	197	96	101	204	106	98
Mihovljan	2	10	19	124	60	64	44	21	23	80	39	41
Novi Golubovec	1	8	13	104	49	55	50	26	24	54	23	31
Petrovsko	2	14	32	165	80	85	81	38	43	84	42	42
Radoboj	3	17	31	222	115	107	103	48	55	119	67	52
Stubičke Toplice	1	12	26	195	103	92	98	51	47	97	52	45
Sveti Križ Začretje	3	25	38	408	200	208	210	110	100	198	90	108
Tuhelj	1	8	19	142	67	75	80	38	42	62	29	33
Veliko Trgovišće	3	20	38	314	170	144	153	87	66	161	83	78
Zlatar-Bistrica	1	14	29	218	122	96	95	49	46	123	73	50
Sisačko-moslavačka županija County of Sisak-Moslavina	86	683	1 341	10 311	5 192	5 119	4 909	2 520	2 389	5 402	2 672	2 730
<i>Državne škole State schools</i>	85	678	1 319	10 232	5 145	5 087	4 849	2 486	2 363	5 383	2 659	2 724
<i>Škole vjerskih zajednica<sup>1)</sup> Schools of religious communities<sup>1)</sup></i>	1	5	22	79	47	32	60	34	26	19	13	6
<i>Gradovi/ Towns</i>												
Glina	2	30	51	465	254	211	210	108	102	255	146	109
Hrvatska Kostajnica	1	11	37	159	75	84	68	36	32	91	39	52
Kutina	15	108	194	1 700	874	826	770	402	368	930	472	458
Novska	9	66	125	943	466	477	471	241	230	472	225	247
<i>Državne škole State schools</i>	8	61	103	864	419	445	411	207	204	453	212	241
<i>Škole vjerskih zajednica<sup>1)</sup> Schools of religious communities<sup>1)</sup></i>	1	5	22	79	47	32	60	34	26	19	13	6
Petrinja	9	92	176	1 420	717	703	699	351	348	721	366	355
Popovača	9	62	109	833	400	433	399	186	213	434	214	220
Sisak	18	169	332	2 939	1 436	1 503	1 449	732	717	1 490	704	786
<i>Općine/ Municipalities</i>												
Donji Kukuruzari	1	7	17	53	32	21	24	18	6	29	14	15
Dvor	1	10	31	138	76	62	65	35	30	73	41	32
Gvozđ	1	8	29	69	29	40	38	16	22	31	13	18

**6.1. OSNOVNE ŠKOLE, RAZREDNI ODJELI, UČENICI I UČITELJI, POČETAK ŠKOLSKE GODINE 2021./2022.**  
**BASIC SCHOOLS, CLASS UNITS, PUPILS AND TEACHERS, BEGINNING OF 2021/2022 SCHOOL YEAR**

(nastavak)  
 (continued)

	Škole Schools	Razredni odjeli Class units	Učitelji Teachers	Učenci Pupils								
				ukupno Total			I. – IV. razred 1 <sup>st</sup> – 4 <sup>th</sup> grade			V. – VIII. razred 5 <sup>th</sup> – 8 <sup>th</sup> grade		
				svega All	muški Male	ženski Female	svega All	muški Male	ženski Female	svega All	muški Male	ženski Female
Hrvatska Dubica	1	8	19	95	45	50	47	22	25	48	23	25
Jasenovac	2	10	22	98	51	47	43	21	22	55	30	25
Lekenik	5	27	39	389	197	192	176	99	77	213	98	115
Lipovljani	3	21	42	287	140	147	108	57	51	179	83	96
Majur	1	1	1	2	-	2	2	-	2	-	-	-
Martinska Ves	1	8	19	102	49	53	48	23	25	54	26	28
Sunja	1	16	30	244	127	117	117	63	54	127	64	63
Topusko	1	12	25	174	104	70	84	55	29	90	49	41
Velika Ludina	5	17	43	201	120	81	91	55	36	110	65	45
<b>Karlovačka županija County of Karlovac</b>	<b>69</b>	<b>513</b>	<b>1 015</b>	<b>7 998</b>	<b>4 052</b>	<b>3 946</b>	<b>3 807</b>	<b>1 920</b>	<b>1 887</b>	<b>4 191</b>	<b>2 132</b>	<b>2 059</b>
<b>Gradovi/ Towns</b>												
Duga Resa	4	40	69	802	406	396	367	184	183	435	222	213
Karlovac	20	203	382	3 715	1 849	1 866	1 764	860	904	1 951	989	962
Ogulin	9	64	107	963	489	474	453	235	218	510	254	256
Ozalj	7	24	40	352	178	174	169	83	86	183	95	88
Slunj	1	16	31	228	130	98	111	61	50	117	69	48
<b>Općine/ Municipalities</b>												
Barilović	3	14	32	173	81	92	85	39	46	88	42	46
Bosiljevo	2	7	14	64	29	35	31	17	14	33	12	21
Cetingrad	2	10	24	85	41	44	43	18	25	42	23	19
Draganić	1	10	23	203	114	89	106	62	44	97	52	45
Generalski Stol	3	11	24	94	56	38	51	29	22	43	27	16
Josipdol	3	21	47	252	141	111	116	62	54	136	79	57
Kamanje	1	8	8	84	40	44	41	21	20	43	19	24
Krnjak	1	8	24	78	38	40	34	20	14	44	18	26
Lasinja	1	8	19	76	39	37	32	18	14	44	21	23
Netretić	4	15	47	115	58	57	62	28	34	53	30	23
Plaški	1	10	27	143	77	66	62	37	25	81	40	41
Rakovica	2	11	25	141	61	80	66	32	34	75	29	46
Saborsko	1	1	4	12	6	6	12	6	6	-	-	-
Tounj	1	8	17	65	35	30	31	18	13	34	17	17
Vojnić	1	15	31	196	105	91	90	49	41	106	56	50
Žakanje	1	9	20	157	79	78	81	41	40	76	38	38
<b>Varaždinska županija County of Varaždin</b>	<b>71</b>	<b>776</b>	<b>1 466</b>	<b>12 620</b>	<b>6 407</b>	<b>6 213</b>	<b>5 975</b>	<b>3 035</b>	<b>2 940</b>	<b>6 645</b>	<b>3 372</b>	<b>3 273</b>
<b>Državne škole State schools</b>	<b>70</b>	<b>763</b>	<b>1 442</b>	<b>12 430</b>	<b>6 308</b>	<b>6 122</b>	<b>5 859</b>	<b>2 970</b>	<b>2 889</b>	<b>6 571</b>	<b>3 338</b>	<b>3 233</b>
Škole vjerskih zajednica <sup>1)</sup> Schools of religious communities <sup>1)</sup>	1	13	24	190	99	91	116	65	51	74	34	40
<b>Gradovi/ Towns</b>												
Ivanec	7	59	106	945	483	462	435	220	215	510	263	247
Lepoglava	4	37	77	533	272	261	248	116	132	285	156	129
Ludbreg	1	34	60	735	365	370	354	169	185	381	196	185
Novi Marof	7	62	105	892	466	426	420	219	201	472	247	225
Varaždin	8	176	316	3 397	1 715	1 682	1 630	846	784	1 767	869	898
Državne škole State schools	7	163	292	3 207	1 616	1 591	1 514	781	733	1 693	835	858
Škole vjerskih zajednica <sup>1)</sup> Schools of religious communities <sup>1)</sup>	1	13	24	190	99	91	116	65	51	74	34	40
Varaždinske Toplice	5	31	65	426	206	220	224	98	126	202	108	94
<b>Općine/ Municipalities</b>												
Bednja	3	21	35	201	100	101	100	52	48	101	48	53
Beretinec	1	8	29	90	53	37	49	26	23	41	27	14
Breznica	1	8	19	107	58	49	47	26	21	60	32	28

**6.1. OSNOVNE ŠKOLE, RAZREDNI ODJELI, UČENICI I UČITELJI, POČETAK ŠKOLSKE GODINE 2021./2022.**  
**BASIC SCHOOLS, CLASS UNITS, PUPILS AND TEACHERS, BEGINNING OF 2021/2022 SCHOOL YEAR**

(nastavak)  
 (continued)

	Škole Schools	Razredni odjeli Class units	Učitelji Teachers	Učenci Pupils								
				ukupno Total			I. – IV. razred 1 <sup>st</sup> – 4 <sup>th</sup> grade			V. – VIII. razred 5 <sup>th</sup> – 8 <sup>th</sup> grade		
				svega All	muški Male	ženski Female	svega All	muški Male	ženski Female	svega All	muški Male	ženski Female
Breznički Hum	2	9	22	167	90	77	77	43	34	90	47	43
Cestica	3	25	43	437	209	228	220	105	115	217	104	113
Donja Voća	2	12	23	129	68	61	58	30	28	71	38	33
Gornji Knežinec	2	22	34	382	207	175	167	91	76	215	116	99
Jalžabet	2	16	32	176	94	82	76	43	33	100	51	49
Klenovnik	1	8	22	132	75	57	61	34	27	71	41	30
Ljubešćica	1	8	17	146	72	74	72	37	35	74	35	39
Martijanec	1	14	30	191	102	89	92	43	49	99	59	40
Maruševac	3	28	52	459	222	237	228	112	116	231	110	121
Petrijanec	3	31	48	465	243	222	246	132	114	219	111	108
Sračinec	2	29	47	502	254	248	214	113	101	288	141	147
Sveti Đurđ	1	16	33	285	148	137	126	67	59	159	81	78
Sveti Ilija	2	23	45	298	159	139	146	84	62	152	75	77
Trnovec Bartolovečki	2	30	64	478	226	252	199	89	110	279	137	142
Veliki Bukovec	1	15	29	233	107	126	102	49	53	131	58	73
Vidovec	3	30	64	434	219	215	201	96	105	233	123	110
Vinica	2	16	31	239	126	113	119	63	56	120	63	57
Visoko	1	8	18	141	68	73	64	32	32	77	36	41
<b>Koprivničko-križevačka županija County of Koprivnica-Križevci</b>	<b>87</b>	<b>532</b>	<b>976</b>	<b>8 188</b>	<b>4 248</b>	<b>3 940</b>	<b>3 925</b>	<b>1 970</b>	<b>1 955</b>	<b>4 263</b>	<b>2 278</b>	<b>1 985</b>
<i>Gradovi/ Towns</i>												
Đurđevac	6	36	53	633	345	288	313	156	157	320	189	131
Koprivnica	7	110	177	2 367	1 232	1 135	1 134	593	541	1 233	639	594
Križevci	14	82	155	1 458	742	716	704	345	359	754	397	357
<i>Općine/ Municipalities</i>												
Drnje	2	17	31	214	115	99	50	25	25	164	90	74
Đelekovec	2	10	21	76	41	35	40	20	20	36	21	15
Ferdinandovac	1	8	20	135	80	55	52	30	22	83	50	33
Gola	5	23	44	164	91	73	73	37	36	91	54	37
Gornja Rijeka	2	12	24	159	84	75	61	32	29	98	52	46
Hlebine	1	8	20	113	60	53	61	29	32	52	31	21
Kalinovac	1	8	17	109	53	56	54	26	28	55	27	28
Kalnik	1	8	19	74	34	40	40	17	23	34	17	17
Kloštar Podravski	3	17	34	240	138	102	117	62	55	123	76	47
Koprivnički Bregi	2	12	24	155	86	69	67	35	32	88	51	37
Koprivnički Ivanec	2	14	33	149	67	82	78	34	44	71	33	38
Legrad	4	11	27	115	58	57	54	29	25	61	29	32
Molve	2	13	25	151	78	73	51	28	23	100	50	50
Novigrad Podravski	3	13	34	153	76	77	67	34	33	86	42	44
Novo Virje	3	5	6	48	30	18	48	30	18	-	-	-
Peteranec	2	9	12	120	65	55	120	65	55	-	-	-
Podravske Sesvete	1	8	7	120	70	50	59	32	27	61	38	23
Rasinja	4	20	35	211	101	110	95	40	55	116	61	55
Sokolovac	5	17	35	203	108	95	98	48	50	105	60	45
Sveti Ivan Žabno	4	25	47	371	179	192	196	94	102	175	85	90
Sveti Petar Orehovec	6	24	41	322	144	178	155	67	88	167	77	90
Virje	4	22	35	328	171	157	138	62	76	190	109	81
<b>Bjelovarsko-bilogorska županija County of Bjelovar-Bilogora</b>	<b>98</b>	<b>549</b>	<b>1 034</b>	<b>8 089</b>	<b>4 252</b>	<b>3 837</b>	<b>3 859</b>	<b>2 057</b>	<b>1 802</b>	<b>4 230</b>	<b>2 195</b>	<b>2 035</b>
<i>Gradovi/ Towns</i>												
Bjelovar	16	156	266	2 898	1 539	1 359	1 390	760	630	1 508	779	729
Čazma	6	36	56	579	290	289	275	143	132	304	147	157
Daruvar	6	52	106	860	467	393	391	208	183	469	259	210
Garešnica	10	48	89	647	353	294	317	169	148	330	184	146
Grubišno Polje	3	25	39	420	217	203	205	112	93	215	105	110

**6.1. OSNOVNE ŠKOLE, RAZREDNI ODJELI, UČENICI I UČITELJI, POČETAK ŠKOLSKE GODINE 2021./2022.**  
**BASIC SCHOOLS, CLASS UNITS, PUPILS AND TEACHERS, BEGINNING OF 2021/2022 SCHOOL YEAR**

(nastavak)  
 (continued)

	Škole Schools	Razredni odjeli Class units	Učitelji Teachers	Učenci Pupils								
				ukupno Total			I. – IV. razred 1 <sup>st</sup> – 4 <sup>th</sup> grade			V. – VIII. razred 5 <sup>th</sup> – 8 <sup>th</sup> grade		
				svega All	muški Male	ženski Female	svega All	muški Male	ženski Female	svega All	muški Male	ženski Female
<i>Općine/ Municipalities</i>												
Berek	1	8	19	76	41	35	32	16	16	44	25	19
Dežanovac	7	12	25	127	73	54	56	33	23	71	40	31
Đulovac	4	18	34	256	128	128	136	71	65	120	57	63
Hercegovac	3	10	23	108	55	53	51	23	28	57	32	25
Ivanska	2	12	33	158	86	72	61	32	29	97	54	43
Kapela	5	17	31	188	105	83	94	57	37	94	48	46
Končanica	3	15	41	106	54	52	44	20	24	62	34	28
Nova Rača	6	20	36	234	121	113	110	54	56	124	67	57
Rovišće	4	30	50	440	214	226	166	87	79	274	127	147
Severin	1	4	4	34	17	17	34	17	17	-	-	-
Sirač	3	10	25	121	56	65	65	31	34	56	25	31
Šandrovac	2	8	12	61	35	26	61	35	26	0	0	0
Štefanje	3	11	26	124	58	66	77	35	42	47	23	24
Velika Pisanica	2	13	33	155	79	76	50	28	22	105	51	54
Velika Trnovitica	2	9	22	88	48	40	34	22	12	54	26	28
Veliki Grđevac	4	16	32	174	100	74	73	37	36	101	63	38
Veliko Trojstvo	3	14	27	178	92	86	80	43	37	98	49	49
Zrinski Topolovac	2	5	5	57	24	33	57	24	33	-	-	-
<i>Primorsko-goranska županija County of Primorje-Gorski kotar</i>	103	1 123	2 291	18 938	9 677	9 261	9 170	4 703	4 467	9 768	4 974	4 794
<i>Državne škole State schools</i>	101	1 102	2 237	18 547	9 477	9 070	8 938	4 577	4 361	9 609	4 900	4 709
<i>Privatne škole<sup>1)</sup> Private schools<sup>1)</sup></i>	1	8	12	115	55	60	60	32	28	55	23	32
<i>Škole vjerskih zajednica<sup>1)</sup> Schools of religious communities<sup>1)</sup></i>	1	13	42	276	145	131	172	94	78	104	51	53
<i>Gradovi/ Towns</i>												
Bakar	6	37	67	515	252	263	241	116	125	274	136	138
Cres	1	16	41	213	116	97	95	51	44	118	65	53
Crikvenica	5	41	82	617	309	308	275	139	136	342	170	172
Čabar	5	31	48	214	113	101	108	50	58	106	63	43
Delnice	2	24	44	350	183	167	170	82	88	180	101	79
Kastav	1	35	62	813	445	368	400	220	180	413	225	188
Kraljevica	3	19	36	265	141	124	137	75	62	128	66	62
Krk	2	27	54	531	266	265	281	139	142	250	127	123
Mali Lošinj	6	36	58	541	275	266	260	128	132	281	147	134
Novi Vinodolski	1	16	33	246	146	100	115	68	47	131	78	53
Opatija	4	31	60	555	270	285	270	134	136	285	136	149
Rab	6	41	63	618	272	346	254	111	143	364	161	203
Rijeka	26	436	952	8 168	4 160	4 008	3 920	2 028	1 892	4 248	2 132	2 116
<i>Državne škole State schools</i>	24	415	898	7 777	3 960	3 817	3 688	1 902	1 786	4 089	2 058	2 031
<i>Privatne škole<sup>1)</sup> Private schools<sup>1)</sup></i>	1	8	12	115	55	60	60	32	28	55	23	32
<i>Škole vjerskih zajednica<sup>1)</sup> Schools of religious communities<sup>1)</sup></i>	1	13	42	276	145	131	172	94	78	104	51	53
Vrbovsko	5	24	42	196	88	108	72	35	37	124	53	71
<i>Općine/ Municipalities</i>												
Baška	1	8	16	109	58	51	59	27	32	50	31	19
Brod Moravice	1	10	16	42	23	19	21	13	8	21	10	11
Čavle	2	27	42	625	322	303	321	168	153	304	154	150
Dobrinj	1	8	17	118	65	53	59	34	25	59	31	28
Fužine	1	8	24	73	43	30	33	18	15	40	25	15
Jelenje	1	20	47	370	190	180	178	94	84	192	96	96
Klana	1	8	20	121	70	51	60	32	28	61	38	23
Kostrena	1	18	38	344	160	184	165	71	94	179	89	90

**6.1. OSNOVNE ŠKOLE, RAZREDNI ODJELI, UČENICI I UČITELJI, POČETAK ŠKOLSKE GODINE 2021./2022.**  
**BASIC SCHOOLS, CLASS UNITS, PUPILS AND TEACHERS, BEGINNING OF 2021/2022 SCHOOL YEAR**

(nastavak)  
 (continued)

	Škole Schools	Razredni odjeli Class units	Učitelji Teachers	Učenci Pupils								
				ukupno Total			I. – IV. razred 1 <sup>st</sup> – 4 <sup>th</sup> grade			V. – VIII. razred 5 <sup>th</sup> – 8 <sup>th</sup> grade		
				svega All	muški Male	ženski Female	svega All	muški Male	ženski Female	svega All	muški Male	ženski Female
Lokve	1	7	19	54	24	30	17	9	8	37	15	22
Lopar	1	4	5	50	29	21	50	29	21	-	-	-
Lovran	1	16	37	322	158	164	149	79	70	173	79	94
Malinska-Dubašnica	1	16	34	271	137	134	134	68	66	137	69	68
Matulji	5	41	88	758	399	359	400	217	183	358	182	176
Mošćenička Draga	1	8	22	81	49	32	38	24	14	43	25	18
Mrkopalj	1	8	18	54	25	29	21	9	12	33	16	17
Omišalj	1	14	32	215	112	103	116	55	61	99	57	42
Punat	1	8	15	129	66	63	65	34	31	64	32	32
Ravna Gora	3	10	23	124	72	52	66	41	25	58	31	27
Skrad	1	7	19	62	29	33	29	10	19	33	19	14
Vinodolska općina	2	16	38	167	90	77	87	47	40	80	43	37
Viškovo	1	40	67	922	477	445	465	231	234	457	246	211
Vrbnik	1	7	12	85	43	42	39	17	22	46	26	20
Ličko-senjska županija County of Lika-Senj	44	236	511	2 989	1 548	1 441	1 429	738	691	1 560	810	750
Gradovi/ Towns												
Gospić	11	60	123	929	495	434	449	242	207	480	253	227
Novalja	4	21	44	318	161	157	139	75	64	179	86	93
Otočac	10	48	69	588	294	294	315	153	162	273	141	132
Senj	4	25	77	328	177	151	154	84	70	174	93	81
Općine/ Municipalities												
Brinje	4	13	26	149	75	74	70	39	31	79	36	43
Donji Lapac	1	8	15	76	43	33	34	22	12	42	21	21
Karlobag	1	6	15	34	20	14	20	12	8	14	8	6
Lovnac	1	6	16	44	17	27	20	7	13	24	10	14
Perušić	2	11	31	134	67	67	68	26	42	66	41	25
Plitvička Jezera	4	25	61	297	148	149	120	58	62	177	90	87
Udbina	1	8	22	74	41	33	31	16	15	43	25	18
Vrhovine	1	5	12	18	10	8	9	4	5	9	6	3
Virovitičko-podravska županija County of Virovitica-Podravina	76	398	650	5 602	2 905	2 697	2 665	1 371	1 294	2 937	1 534	1 403
Državne škole State schools	75	388	617	5 404	2 814	2 590	2 533	1 315	1 218	2 871	1 499	1 372
Škole vjerskih zajednica <sup>1)</sup> Schools of religious communities <sup>1)</sup>	1	10	33	198	91	107	132	56	76	66	35	31
Gradovi/ Towns												
Orahovica	2	21	38	352	178	174	155	75	80	197	103	94
Slatina	8	59	89	983	519	464	440	228	212	543	291	252
Virovitica	11	94	168	1 595	798	797	813	403	410	782	395	387
Državne škole State schools	10	84	135	1 397	707	690	681	347	334	716	360	356
Škole vjerskih zajednica <sup>1)</sup> Schools of religious communities <sup>1)</sup>	1	10	33	198	91	107	132	56	76	66	35	31
Općine/ Municipalities												
Crnac	2	4	4	35	14	21	35	14	21	-	-	-
Čačinci	1	10	19	166	80	86	75	37	38	91	43	48
Čađavica	3	11	6	116	57	59	39	17	22	77	40	37
Gradina	7	21	38	215	109	106	92	46	46	123	63	60
Lukač	6	19	30	189	102	87	78	40	38	111	62	49
Mikleuš	2	9	22	77	40	37	39	21	18	38	19	19
Nova Bukovica	2	10	23	90	47	43	39	16	23	51	31	20
Pitomača	11	51	75	710	351	359	345	183	162	365	168	197
Sopje	4	7	8	51	29	22	51	29	22	-	-	-
Suhopolje	7	31	45	376	213	163	175	98	77	201	115	86

**6.1. OSNOVNE ŠKOLE, RAZREDNI ODJELI, UČENICI I UČITELJI, POČETAK ŠKOLSKE GODINE 2021./2022.**  
**BASIC SCHOOLS, CLASS UNITS, PUPILS AND TEACHERS, BEGINNING OF 2021/2022 SCHOOL YEAR**

(nastavak)  
(continued)

	Škole Schools	Razredni odjeli Class units	Učitelji Teachers	Učenci Pupils								
				ukupno Total			I. – IV. razred 1 <sup>st</sup> – 4 <sup>th</sup> grade			V. – VIII. razred 5 <sup>th</sup> – 8 <sup>th</sup> grade		
				svega All	muški Male	ženski Female	svega All	muški Male	ženski Female	svega All	muški Male	ženski Female
Špišić Bukovica	6	22	36	264	144	120	127	69	58	137	75	62
Voćin	3	18	28	242	141	101	119	67	52	123	74	49
Zdenci	1	11	21	141	83	58	43	28	15	98	55	43
Požeško-slavonska županija County of Požega-Slavonia	59	329	591	5 154	2 690	2 464	2 403	1 227	1 176	2 751	1 463	1 288
Državne škole State schools	58	313	555	4 819	2 520	2 299	2 231	1 139	1 092	2 588	1 381	1 207
Škole vjerskih zajednica <sup>1)</sup> Schools of religious communities <sup>1)</sup>	1	16	36	335	170	165	172	88	84	163	82	81
Gradovi/ Towns												
Kutjevo	10	28	43	362	198	164	153	72	81	209	126	83
Lipik	3	25	52	392	214	178	187	99	88	205	115	90
Pakrac	4	37	63	588	293	295	273	128	145	315	165	150
Pleternica	13	52	79	714	367	347	320	155	165	394	212	182
Požega	7	98	177	1 813	960	853	877	471	406	936	489	447
Državne škole State schools	6	82	141	1 478	790	688	705	383	322	773	407	366
Škole vjerskih zajednica <sup>1)</sup> Schools of religious communities <sup>1)</sup>	1	16	36	335	170	165	172	88	84	163	82	81
Općine/ Municipalities												
Brestovac	5	18	41	246	130	116	115	57	58	131	73	58
Čaglin	4	12	25	165	89	76	79	42	37	86	47	39
Jakšić	5	19	31	288	144	144	137	72	65	151	72	79
Kaptol	3	12	26	175	90	85	81	37	44	94	53	41
Velika	5	28	54	411	205	206	181	94	87	230	111	119
Brodsko-posavska županija County of Slavonki Brod-Posavina	109	694	1 283	10 488	5 437	5 051	4 987	2 558	2 429	5 501	2 879	2 622
Gradovi/ Towns												
Nova Gradiška	3	52	80	964	521	443	453	242	211	511	279	232
Slavonski Brod	12	224	425	4 074	2 073	2 001	1 944	971	973	2 130	1 102	1 028
Općine/ Municipalities												
Bebrina	7	22	37	273	139	134	122	63	59	151	76	75
Brodski Stupnik	2	8	9	90	53	37	90	53	37	-	-	-
Bukovlje	2	14	22	224	124	100	115	63	52	109	61	48
Cernik	5	18	29	225	117	108	98	51	47	127	66	61
Davor	2	15	32	228	116	112	114	54	60	114	62	52
Donji Andrijevci	3	18	30	265	129	136	133	70	63	132	59	73
Dragalić	2	9	20	90	46	44	53	26	27	37	20	17
Garčin	6	24	55	319	176	143	149	76	73	170	100	70
Gornja Vrba	2	6	9	64	43	21	64	43	21	-	-	-
Gornji Bogičevci	2	4	4	33	13	20	33	13	20	-	-	-
Gundinci	1	8	17	142	71	71	69	28	41	73	43	30
Klakar	4	21	40	253	141	112	80	47	33	173	94	79
Nova Kapela	8	22	49	249	132	117	112	66	46	137	66	71
Okučani	1	15	28	249	135	114	111	60	51	138	75	63
Oprisavci	6	16	27	147	73	74	48	19	29	99	54	45
Oriovac	5	29	55	440	203	237	191	88	103	249	115	134
Podcrkavlje	1	9	33	139	76	63	63	35	28	76	41	35
Rešetari	4	25	48	317	178	139	135	73	62	182	105	77
Sibinj	7	35	56	496	269	227	228	123	105	268	146	122
Sikirevci	2	16	23	194	95	99	105	56	49	89	39	50
Slavonski Šamac	1	8	20	117	65	52	56	31	25	61	34	27
Stara Gradiška	1	6	14	43	16	27	12	5	7	31	11	20
Staro Petrovo Selo	8	28	52	318	158	160	148	72	76	170	86	84



**6.1. OSNOVNE ŠKOLE, RAZREDNI ODJELI, UČENICI I UČITELJI, POČETAK ŠKOLSKE GODINE 2021./2022.**  
**BASIC SCHOOLS, CLASS UNITS, PUPILS AND TEACHERS, BEGINNING OF 2021/2022 SCHOOL YEAR**

(nastavak)  
 (continued)

	Škole Schools	Razredni odjeli Class units	Učitelji Teachers	Učenci Pupils								
				ukupno Total			I. – IV. razred 1 <sup>st</sup> – 4 <sup>th</sup> grade			V. – VIII. razred 5 <sup>th</sup> – 8 <sup>th</sup> grade		
				svega All	muški Male	ženski Female	svega All	muški Male	ženski Female	svega All	muški Male	ženski Female
Velika Kopanica	4	17	31	243	122	121	104	46	58	139	76	63
Vrbje	5	7	7	48	26	22	48	26	22	-	-	-
Vrpolje	3	18	31	244	127	117	109	58	51	135	69	66
Zadarska županija County of Zadar	115	865	1 595	13 399	6 900	6 499	6 567	3 407	3 160	6 832	3 493	3 339
Državne škole State schools	113	795	1 552	13 116	6 742	6 374	6 382	3 303	3 079	6 734	3 439	3 295
Privatne škole <sup>1)</sup> Private schools <sup>1)</sup>	1	8	20	133	64	69	60	28	32	73	36	37
Škole vjerskih zajednica <sup>1)</sup> Schools of religious communities <sup>1)</sup>	1	62	23	150	94	56	125	76	49	25	18	7
Gradovi/ Towns												
Benkovac	15	55	89	627	300	327	312	149	163	315	151	164
Biograd na Moru	1	27	49	569	293	276	237	129	108	332	164	168
Nin	5	15	42	198	78	120	104	44	60	94	34	60
Obrovac	4	18	36	167	88	79	86	50	36	81	38	43
Pag	3	15	26	200	92	108	81	37	44	119	55	64
Zadar	20	388	636	6 946	3 583	3 363	3 386	1 745	1 641	3 560	1 838	1 722
Državne škole State schools	18	318	593	6 663	3 425	3 238	3 201	1 641	1 560	3 462	1 784	1 678
Privatne škole <sup>1)</sup> Private schools <sup>1)</sup>	1	8	20	133	64	69	60	28	32	73	36	37
Škole vjerskih zajednica <sup>1)</sup> Schools of religious communities <sup>1)</sup>	1	62	23	150	94	56	125	76	49	25	18	7
Općine/ Municipalities												
Bibinje	1	19	41	401	202	199	181	96	85	220	106	114
Galovac	1	8	19	93	50	43	47	27	20	46	23	23
Gračac	2	15	29	217	107	110	99	52	47	118	55	63
Jasenice	2	10	23	118	71	47	63	41	22	55	30	25
Kali	1	4	4	46	24	22	46	24	22	-	-	-
Kolan	1	4	9	39	21	18	39	21	18	-	-	-
Kukljica	1	1	1	10	4	6	10	4	6	-	-	-
Lišane Ostrovičke	1	7	21	64	34	30	30	17	13	34	17	17
Novigrad	3	15	44	138	77	61	63	32	31	75	45	30
Pakoštane	4	24	44	363	206	157	163	92	71	200	114	86
Pašman	1	8	19	108	56	52	50	22	28	58	34	24
Polača	1	8	18	128	73	55	58	34	24	70	39	31
Poličnik	8	27	59	310	169	141	204	107	97	106	62	44
Posedarje	6	19	48	251	122	129	129	58	71	122	64	58
Povljana	2	3	4	34	18	16	34	18	16	-	-	-
Preko	4	17	37	236	114	122	86	43	43	150	71	79
Privlaka	1	12	25	214	111	103	63	29	34	151	82	69
Ražanac	6	22	26	221	116	105	117	62	55	104	54	50
Sali	2	11	26	66	34	32	37	20	17	29	14	15
Stankovci	2	15	31	171	89	82	62	35	27	109	54	55
Starigrad	2	12	24	120	60	60	59	30	29	61	30	31
Sukošan	3	27	55	397	212	185	202	105	97	195	107	88
Sveti Filip i Jakov	6	23	37	350	191	159	182	106	76	168	85	83
Škabrnja	2	12	24	182	92	90	84	45	39	98	47	51
Tkon	1	2	2	30	15	15	30	15	15	-	-	-
Vir	1	4	5	88	44	44	88	44	44	-	-	-
Vrsi	1	8	18	97	39	58	37	19	18	60	20	40
Zemunik Donji	1	10	24	200	115	85	98	55	43	102	60	42
Osječko-baranjska županija County of Osijek-Baranja	178	1 329	2 454	19 617	10 015	9 602	9 622	4 966	4 656	9 995	5 049	4 946
Državne škole State schools	177	1 327	2 451	19 608	10 011	9 597	9 613	4 962	4 651	9 995	5 049	4 946
Privatne škole <sup>1)</sup> Private schools <sup>1)</sup>	1	2	3	9	4	5	9	4	5	-	-	-

**6.1. OSNOVNE ŠKOLE, RAZREDNI ODJELI, UČENICI I UČITELJI, POČETAK ŠKOLSKE GODINE 2021./2022.**  
**BASIC SCHOOLS, CLASS UNITS, PUPILS AND TEACHERS, BEGINNING OF 2021/2022 SCHOOL YEAR**

(nastavak)  
(continued)

	Škole Schools	Razredni odjeli Class units	Učitelji Teachers	Učenci Pupils								
				ukupno Total			I. – IV. razred 1 <sup>st</sup> – 4 <sup>th</sup> grade			V. – VIII. razred 5 <sup>th</sup> – 8 <sup>th</sup> grade		
				svega All	muški Male	ženski Female	svega All	muški Male	ženski Female	svega All	muški Male	ženski Female
<i>Gradovi/ Towns</i>												
Beli Manastir	3	40	72	574	297	277	280	153	127	294	144	150
Belišće	4	38	59	654	360	294	338	196	142	316	164	152
Donji Miholjac	6	36	59	642	327	315	317	172	145	325	155	170
Đakovo	12	114	216	1 884	950	934	961	493	468	923	457	466
Našice	8	76	136	1 294	669	625	616	324	292	678	345	333
Osijek	23	386	733	7 135	3 619	3 516	3 554	1 797	1 757	3 581	1 822	1 759
Državne škole State schools	22	384	730	7 126	3 615	3 511	3 545	1 793	1 752	3 581	1 822	1 759
Privatne škole <sup>1)</sup> Private schools <sup>1)</sup>	1	2	3	9	4	5	9	4	5	-	-	-
Valpovo	6	51	81	801	389	412	385	187	198	416	202	214
<i>Općine/ Municipalities</i>												
Antunovac	2	16	35	305	150	155	140	70	70	165	80	85
Bilje	4	30	69	351	189	162	173	89	84	178	100	78
Bizovac	5	18	30	267	141	126	145	81	64	122	60	62
Čeminac	3	13	28	150	87	63	86	55	31	64	32	32
Čepin	4	40	73	676	307	369	344	156	188	332	151	181
Darda	3	26	40	367	190	177	192	97	95	175	93	82
Donja Motičina	2	5	5	48	22	26	48	22	26	-	-	-
Draž	4	15	27	114	63	51	49	22	27	65	41	24
Drenje	8	20	32	170	95	75	78	47	31	92	48	44
Đurđenovac	7	27	47	376	202	174	177	97	80	199	105	94
Erdut	3	29	44	323	174	149	138	73	65	185	101	84
Ernestinovo	2	19	45	222	117	105	107	61	46	115	56	59
Feričanci	1	12	24	199	96	103	70	37	33	129	59	70
Gorjani	2	11	26	94	47	47	42	18	24	52	29	23
Jaгодnjak	2	18	39	145	71	74	67	28	39	78	43	35
Kneževi Vinogradi	5	27	66	277	130	147	105	48	57	172	82	90
Koška	6	21	31	205	98	107	99	45	54	106	53	53
Levanjska Varoš	1	7	16	42	20	22	12	6	6	30	14	16
Mağadenovac	5	14	23	142	64	78	61	34	27	81	30	51
Marijanci	3	12	22	135	77	58	76	42	34	59	35	24
Petlovac	5	17	23	110	60	50	69	40	29	41	20	21
Petrijevci	2	13	20	167	82	85	70	32	38	97	50	47
Podgorač	5	29	38	259	158	101	109	68	41	150	90	60
Podravska Moslavina	2	4	6	32	19	13	32	19	13	-	-	-
Popovac	3	13	25	95	48	47	41	26	15	54	22	32
Punitovci	3	23	53	159	83	76	81	42	39	78	41	37
Satnica Đakovačka	2	11	22	163	78	85	78	37	41	85	41	44
Semeljci	5	29	45	300	159	141	156	86	70	144	73	71
Strizivojna	2	15	30	192	99	93	84	44	40	108	55	53
Šodolovci	2	2	6	13	7	6	13	7	6	-	-	-
Trnava	5	11	23	107	57	50	56	32	24	51	25	26
Viljevo	3	14	25	131	71	60	49	30	19	82	41	41
Viškovci	3	11	21	84	38	46	38	14	24	46	24	22
Vladislavci	1	8	20	119	60	59	60	28	32	59	32	27
Vuka	1	8	19	94	45	49	26	11	15	68	34	34
<i>Šibensko-kninska županija County of Šibenik-Knin</i>	48	442	890	6 989	3 565	3 424	3 365	1 726	1 639	3 624	1 839	1 785
Državne škole State schools	47	426	850	6 680	3 393	3 287	3 203	1 639	1 564	3 477	1 754	1 723
Škole vjerskih zajednica <sup>1)</sup> Schools of religious communities <sup>1)</sup>	1	16	40	309	172	137	162	87	75	147	85	62
<i>Gradovi/ Towns</i>												
Driš	5	35	56	416	202	214	195	100	95	221	102	119
Knin	3	55	99	911	448	463	434	216	218	477	232	245
Skradin	3	13	24	171	86	85	92	46	46	79	40	39
Šibenik	19	197	388	3 517	1 817	1 700	1 678	854	824	1 839	963	876

**6.1. OSNOVNE ŠKOLE, RAZREDNI ODJELI, UČENICI I UČITELJI, POČETAK ŠKOLSKE GODINE 2021./2022.**  
**BASIC SCHOOLS, CLASS UNITS, PUPILS AND TEACHERS, BEGINNING OF 2021/2022 SCHOOL YEAR**

(nastavak)  
(continued)

	Škole Schools	Razredni odjeli Class units	Učitelji Teachers	Učenci Pupils								
				ukupno Total			I. – IV. razred 1 <sup>st</sup> – 4 <sup>th</sup> grade			V. – VIII. razred 5 <sup>th</sup> – 8 <sup>th</sup> grade		
				svega All	muški Male	ženski Female	svega All	muški Male	ženski Female	svega All	muški Male	ženski Female
Državne škole State schools	18	181	348	3 208	1 645	1 563	1 516	767	749	1 692	878	814
Škole vjerskih zajednica <sup>1)</sup> Schools of religious communities <sup>1)</sup>	1	16	40	309	172	137	162	87	75	147	85	62
Vodice	3	42	99	750	382	368	319	163	156	431	219	212
<b>Općine/ Municipalities</b>												
Bilice	1	4	9	38	22	16	38	22	16	-	-	-
Kijevo	1	1	1	3	3	-	3	3	-	-	-	-
Kistanje	1	16	33	178	89	89	92	52	40	86	37	49
Murter-Kornati	1	11	38	184	94	90	74	41	33	110	53	57
Pirovac	1	8	17	111	62	49	48	28	20	63	34	29
Primošten	1	9	21	172	83	89	95	46	49	77	37	40
Promina	1	8	15	55	24	31	29	14	15	26	10	16
Rogoznica	1	8	20	121	60	61	58	31	27	63	29	34
Ružić	1	8	13	79	38	41	38	17	21	41	21	20
Tisno	3	15	29	178	101	77	94	52	42	84	49	35
Tribunj	1	4	6	55	28	27	55	28	27	-	-	-
Unešić	2	8	22	50	26	24	23	13	10	27	13	14
<b>Vukovarsko-srijemska županija County of Vukovar-Sirmium</b>	<b>89</b>	<b>810</b>	<b>1 633</b>	<b>11 368</b>	<b>5 879</b>	<b>5 489</b>	<b>5 295</b>	<b>2 722</b>	<b>2 573</b>	<b>6 073</b>	<b>3 157</b>	<b>2 916</b>
<b>Gradovi/ Towns</b>												
Ilok	5	29	58	336	188	148	148	84	64	188	104	84
Otok	2	25	48	377	204	173	185	102	83	192	102	90
Vinkovci	7	153	260	2 742	1 383	1 359	1 329	670	659	1 413	713	700
Vukovar	8	114	242	1 660	870	790	759	400	359	901	470	431
Županja	2	36	71	641	338	303	298	157	141	343	181	162
<b>Općine/ Municipalities</b>												
Andrijaševci	1	17	31	326	169	157	151	82	69	175	87	88
Babina Greda	1	16	31	258	126	132	128	69	59	130	57	73
Bogdanovci	3	8	8	52	22	30	52	22	30	-	-	-
Borovo	1	16	30	232	110	122	107	53	54	125	57	68
Bošnjaci	1	15	27	228	109	119	103	43	60	125	66	59
Cerna	2	19	40	308	164	144	145	81	64	163	83	80
Drenovci	5	25	64	244	126	118	120	60	60	124	66	58
Gradište	1	14	29	210	114	96	85	51	34	125	63	62
Gunja	1	17	33	178	89	89	75	32	43	103	57	46
Ivankovo	3	35	65	651	329	322	307	147	160	344	182	162
Jarmina	1	13	29	177	72	105	75	33	42	102	39	63
Lovas	2	10	23	81	41	40	39	22	17	42	19	23
Markušica	3	10	28	122	64	58	53	26	27	69	38	31
Negoslavci	1	8	22	79	44	35	41	19	22	38	25	13
Nijemci	8	32	63	269	142	127	110	59	51	159	83	76
Nuštar	3	28	53	383	202	181	178	89	89	205	113	92
Privlaka	1	14	31	174	90	84	75	41	34	99	49	50
Stari Jankovci	5	29	61	285	150	135	130	63	67	155	87	68
Stari Mikanovci	2	16	29	219	112	107	90	44	46	129	68	61
Štitar	1	9	19	132	72	60	59	30	29	73	42	31
Tompojevci	4	9	21	55	30	25	23	12	11	32	18	14
Tordinci	3	14	39	129	70	59	52	31	21	77	39	38
Tovarnik	2	17	38	162	90	72	82	50	32	80	40	40
Trpinja	6	31	74	279	146	133	126	65	61	153	81	72
Vodinci	1	13	22	185	100	85	81	37	44	104	63	41
Vrbanja	3	18	44	194	113	81	89	48	41	105	65	40
<b>Splitsko-dalmatinska županija County of Split-Dalmatia</b>	<b>195</b>	<b>1 993</b>	<b>3 965</b>	<b>35 272</b>	<b>18 115</b>	<b>17 157</b>	<b>16 915</b>	<b>8 732</b>	<b>8 183</b>	<b>18 357</b>	<b>9 383</b>	<b>8 974</b>
Državne škole State schools	193	1 987	3 951	35 210	18 081	17 129	16 885	8 715	8 170	18 325	9 366	8 959
Privatne škole <sup>1)</sup> Private schools <sup>1)</sup>	2	6	14	62	34	28	30	17	13	32	17	15

**6.1. OSNOVNE ŠKOLE, RAZREDNI ODJELI, UČENICI I UČITELJI, POČETAK ŠKOLSKE GODINE 2021./2022.**  
**BASIC SCHOOLS, CLASS UNITS, PUPILS AND TEACHERS, BEGINNING OF 2021/2022 SCHOOL YEAR**

(nastavak)  
 (continued)

	Škole Schools	Razredni odjeli Class units	Učitelji Teachers	Učenci Pupils								
				ukupno Total			I. – IV. razred 1 <sup>st</sup> – 4 <sup>th</sup> grade			V. – VIII. razred 5 <sup>th</sup> – 8 <sup>th</sup> grade		
				svega All	muški Male	ženski Female	svega All	muški Male	ženski Female	svega All	muški Male	ženski Female
Gradovi/ Towns												
Hvar	2	19	34	307	139	168	157	76	81	150	63	87
Imotski	7	56	141	927	492	435	414	209	205	513	283	230
Kaštela	5	154	251	3 473	1 761	1 712	1 704	872	832	1 769	889	880
Komiža	1	8	16	71	43	28	32	22	10	39	21	18
Makarska	2	58	134	1 151	594	557	573	294	279	578	300	278
Omiš	9	83	154	1 259	636	623	660	340	320	599	296	303
Sinj	14	121	248	2 236	1 149	1 087	1 011	523	488	1 225	626	599
Solin	8	135	226	2 782	1 437	1 345	1 374	701	673	1 408	736	672
Split	31	660	1 246	13 193	6 784	6 409	6 315	3 281	3 034	6 878	3 503	3 375
Državne škole State schools	30	658	1 242	13 175	6 774	6 401	6 297	3 271	3 026	6 878	3 503	3 375
Privatne škole <sup>1)</sup> Private schools <sup>1)</sup>	1	2	4	18	10	8	18	10	8	-	-	-
Stari Grad	3	13	26	196	100	96	101	52	49	95	48	47
Supetar	1	18	39	352	191	161	146	84	62	206	107	99
Trilj	10	49	142	660	341	319	303	148	155	357	193	164
Trogir	2	53	107	1 085	547	538	516	267	249	569	280	289
Vis	1	8	18	119	62	57	53	25	28	66	37	29
Vrgorac	8	34	52	501	261	240	231	113	118	270	148	122
Vrlika	1	8	24	82	45	37	35	20	15	47	25	22
Općine/ Municipalities												
Baška Voda	2	10	24	151	86	65	70	47	23	81	39	42
Bol	1	9	20	150	68	82	91	43	48	59	25	34
Brela	1	8	23	119	63	56	55	28	27	64	35	29
Cista Provo	4	18	43	114	49	65	60	23	37	54	26	28
Dicmo	1	2	3	22	8	14	22	8	14	-	-	-
Dugi Rat	1	22	50	433	206	227	226	101	125	207	105	102
Dugopolje	3	23	43	446	228	218	211	101	110	235	127	108
Državne škole State schools	2	19	33	402	204	198	199	94	105	203	110	93
Privatne škole <sup>1)</sup> Private schools <sup>1)</sup>	1	4	10	44	24	20	12	7	5	32	17	15
Gradac	3	13	29	96	49	47	49	28	21	47	21	26
Hrvace	3	17	33	208	107	101	87	47	40	121	60	61
Jelsa	4	18	28	262	134	128	118	64	54	144	70	74
Klis	5	23	47	291	147	144	137	73	64	154	74	80
Lečevica	1	5	11	22	13	9	10	7	3	12	6	6
Lokvičići	1	2	5	8	4	4	8	4	4	-	-	-
Lovreć	3	12	34	78	38	40	39	16	23	39	22	17
Marina	6	26	56	321	180	141	149	82	67	172	98	74
Milna	1	8	17	67	37	30	34	17	17	33	20	13
Muč	6	29	64	268	137	131	120	64	56	148	73	75
Nerežišća	1	4	9	36	20	16	36	20	16	-	-	-
Okrug	1	13	34	206	110	96	82	46	36	124	64	60
Otok	4	24	43	381	180	201	181	83	98	200	97	103
Podbablje	7	27	41	300	151	149	162	79	83	138	72	66
Podgora	4	10	25	136	76	60	60	33	27	76	43	33
Podstrana	1	41	71	962	521	441	470	265	205	492	256	236
Postira	1	8	19	130	65	65	62	35	27	68	30	38
Prgomet	1	3	9	16	7	9	5	4	1	11	3	8
Primorski Dolac	1	8	17	62	29	33	26	14	12	36	15	21
Proložac	3	16	37	232	127	105	96	56	40	136	71	65
Pučišća	3	14	27	165	83	82	70	34	36	95	49	46
Runovići	3	13	35	152	86	66	78	46	32	74	40	34
Seget	2	20	45	288	148	140	122	62	60	166	86	80
Selca	2	9	21	97	51	46	48	26	22	49	25	24
Sučuraj	2	5	15	19	9	10	8	5	3	11	4	7
Sutivan	1	4	10	29	16	13	29	16	13	-	-	-
Šestanovac	1	10	21	129	65	64	58	33	25	71	32	39
Šolta	1	8	18	59	33	26	30	16	14	29	17	12
Tučepi	1	8	22	128	58	70	66	30	36	62	28	34
Zagvozd	1	8	21	66	35	31	27	14	13	39	21	18
Zmijavci	3	18	37	229	109	120	88	35	53	141	74	67

**6.1. OSNOVNE ŠKOLE, RAZREDNI ODJELI, UČENICI I UČITELJI, POČETAK ŠKOLSKE GODINE 2021./2022.**  
**BASIC SCHOOLS, CLASS UNITS, PUPILS AND TEACHERS, BEGINNING OF 2021/2022 SCHOOL YEAR**

(nastavak)  
 (continued)

	Škole Schools	Razredni odjeli Class units	Učitelji Teachers	Učenci Pupils								
				ukupno Total			I. – IV. razred 1 <sup>st</sup> – 4 <sup>th</sup> grade			V. – VIII. razred 5 <sup>th</sup> – 8 <sup>th</sup> grade		
				svega All	muški Male	ženski Female	svega All	muški Male	ženski Female	svega All	muški Male	ženski Female
Istarska županija County of Istria	98	892	1 877	15 212	7 892	7 320	7 396	3 843	3 553	7 816	4 049	3 767
<i>Gradovi/ Towns</i>												
Buje – Buie	4	27	61	393	214	179	168	95	73	225	119	106
Buzet	3	29	66	474	239	235	222	109	113	252	130	122
Labin	5	44	82	873	441	432	422	222	200	451	219	232
Novigrad – Cittanova	2	25	52	351	175	176	176	85	91	175	90	85
Pazin	2	37	66	730	359	371	341	168	173	389	191	198
Poreč – Parenzo	5	67	149	1 308	688	620	663	340	323	645	348	297
Pula – Pola	11	212	414	4 329	2 289	2 040	2 019	1 070	949	2 310	1 219	1 091
Rovinj – Rovigno	4	57	125	1 091	542	549	520	265	255	571	277	294
Umag – Umago	9	58	128	1 040	533	507	506	241	265	534	292	242
Vodnjan – Dignano	3	32	77	434	219	215	217	112	105	217	107	110
<i>Općine/ Municipalities</i>												
Bale – Valle	2	5	10	47	31	16	47	31	16	-	-	-
Barban	2	11	24	158	80	78	85	46	39	73	34	39
Brtonigla – Verteneglio	2	4	7	33	15	18	33	15	18	-	-	-
Cerovlje	1	2	2	11	4	7	11	4	7	-	-	-
Fažana – Fasana	1	15	34	282	150	132	124	65	59	158	85	73
Gračišće	1	2	2	25	16	9	25	16	9	-	-	-
Kanfanan	2	10	28	122	59	63	61	30	31	61	29	32
Karolja	1	8	13	110	52	58	54	27	27	56	25	31
Kaštelir-Labinci – Castelliere- S. Domenica	1	8	14	124	64	60	62	32	30	62	32	30
Kršan	5	21	52	240	126	114	120	66	54	120	60	60
Lanišće	1	1	1	7	3	4	7	3	4	-	-	-
Ližnjan – Lisignano	5	11	17	119	61	58	119	61	58	-	-	-
Lupoglav	1	8	14	89	50	39	37	22	15	52	28	24
Marčana	5	28	71	327	163	164	168	85	83	159	78	81
Medulin	2	21	53	411	219	192	179	97	82	232	122	110
Motovun – Montona	1	6	14	55	38	17	30	22	8	25	16	9
Oprtalj – Portole	1	7	18	58	27	31	28	12	16	30	15	15
Pižan	2	4	4	47	24	23	47	24	23	-	-	-
Raša	1	8	22	90	47	43	50	22	28	40	25	15
Sveta Nedelja	2	15	28	162	78	84	66	38	28	96	40	56
Sveti Lovreč	1	8	22	125	56	69	57	25	32	68	31	37
Sveti Petar u Šumi	1	8	11	104	63	41	56	39	17	48	24	24
Svetvinčenat	2	16	40	168	94	74	98	50	48	70	44	26
Tar-Vabriga – Torre-Abrega	1	16	35	256	131	125	114	56	58	142	75	67
Tinjan	1	8	14	150	79	71	74	43	31	76	36	40
Višnjan – Visignano	1	11	25	196	101	95	83	41	42	113	60	53
Vižinada – Visinada	1	8	12	100	48	52	49	22	27	51	26	25
Vrsar – Orsera	1	17	36	237	136	101	104	60	44	133	76	57
Žminj	2	17	34	336	178	158	154	82	72	182	96	86
Dubrovačko-neretvanska županija County of Dubrovnik-Neretva	65	603	1 261	9 783	4 959	4 824	4 763	2 388	2 375	5 020	2 571	2 449
<i>Gradovi/ Towns</i>												
Dubrovnik	13	183	385	3 552	1 772	1 780	1 771	879	892	1 781	893	888
Korčula	5	36	79	467	235	232	208	98	110	259	137	122
Metković	4	79	137	1 519	796	723	727	373	354	792	423	369
Opuzen	1	17	30	335	163	172	164	87	77	171	76	95
Ploče	4	41	98	610	305	305	298	145	153	312	160	152
<i>Općine/ Municipalities</i>												
Blato	1	16	47	269	135	134	129	66	63	140	69	71
Dubrovačko primorje	2	16	37	116	58	58	55	29	26	61	29	32
Janjina	1	5	19	36	25	11	13	10	3	23	15	8
Konavle	10	53	94	817	421	396	414	204	210	403	217	186

**6.1. OSNOVNE ŠKOLE, RAZREDNI ODJELI, UČENICI I UČITELJI, POČETAK ŠKOLSKE GODINE 2021./2022.**  
**BASIC SCHOOLS, CLASS UNITS, PUPILS AND TEACHERS, BEGINNING OF 2021/2022 SCHOOL YEAR**

(nastavak)  
 (continued)

	Škole Schools	Razredni odjeli Class units	Učitelji Teachers	Učenci Pupils								
				ukupno Total			I. – IV. razred 1 <sup>st</sup> – 4 <sup>th</sup> grade			V. – VIII. razred 5 <sup>th</sup> – 8 <sup>th</sup> grade		
				svega All	muški Male	ženski Female	svega All	muški Male	ženski Female	svega All	muški Male	ženski Female
Kula Norinska	2	8	18	63	38	25	27	17	10	36	21	15
Lastovo	1	8	16	43	23	20	18	10	8	25	13	12
Lumbarda	1	4	6	61	35	26	61	35	26	-	-	-
Mljet	2	9	20	62	25	37	34	13	21	28	12	16
Orebić	5	26	58	289	153	136	132	72	60	157	81	76
Pojezerje	1	8	17	59	25	34	28	14	14	31	11	20
Slivno	1	1	2	6	2	4	6	2	4	-	-	-
Smokvica	1	9	19	104	63	41	25	14	11	79	49	30
Ston	4	19	61	164	86	78	78	40	38	86	46	40
Trpanj	1	6	17	34	16	18	14	6	8	20	10	10
Vela Luka	1	17	30	247	124	123	102	55	47	145	69	76
Zažablje	2	3	7	14	7	7	14	7	7	-	-	-
Župa dubrovačka	2	39	64	916	452	464	445	212	233	471	240	231
<b>Međimurska županija County of Međimurje</b>	<b>58</b>	<b>589</b>	<b>1 052</b>	<b>9 203</b>	<b>4 769</b>	<b>4 434</b>	<b>4 513</b>	<b>2 378</b>	<b>2 135</b>	<b>4 690</b>	<b>2 391</b>	<b>2 299</b>
<b>Gradovi/ Towns</b>												
Čakovec	9	134	237	2 311	1 207	1 104	1 137	603	534	1 174	604	570
Mursko Središće	3	28	46	484	252	232	228	118	110	256	134	122
Prelog	3	38	62	539	269	270	265	138	127	274	131	143
<b>Općine/ Municipalities</b>												
Belica	2	13	29	218	111	107	111	57	54	107	54	53
Dekanovec	1	4	4	30	17	13	30	17	13	-	-	-
Domašinec	2	13	26	152	72	80	61	25	36	91	47	44
Donja Dubrava	1	12	23	163	87	76	55	24	31	108	63	45
Donji Kraljevec	4	22	53	310	139	171	145	73	72	165	66	99
Donji Vidovec	1	4	4	46	29	17	46	29	17	-	-	-
Goričan	1	12	27	158	90	68	71	42	29	87	48	39
Gornji Mihaljevec	1	9	20	131	62	69	58	30	28	73	32	41
Kotoriba	1	16	27	263	131	132	132	68	64	131	63	68
Mala Subotica	2	33	53	504	261	243	242	125	117	262	136	126
Nedelišće	5	61	100	985	505	480	505	260	245	480	245	235
Orehovica	2	21	32	313	168	145	175	101	74	138	67	71
Podturen	4	22	36	322	182	140	156	81	75	166	101	65
Pribislavec	1	23	37	328	162	166	188	93	95	140	69	71
Selnica	2	16	31	236	136	100	111	63	48	125	73	52
Strahoninec	1	18	30	363	188	175	194	102	92	169	86	83
Sveta Marija	2	11	25	133	73	60	58	33	25	75	40	35
Sveti Juraj na Bregu	2	23	41	409	212	197	207	109	98	202	103	99
Sveti Martin na Muri	1	12	23	209	100	109	98	51	47	111	49	62
Šenkovec	1	18	38	296	144	152	99	47	52	197	97	100
Štrigova	4	16	28	173	97	76	85	53	32	88	44	44
Vratišinec	2	10	20	127	75	52	56	36	20	71	39	32
<b>Grad Zagreb City of Zagreb</b>	<b>134</b>	<b>2 908</b>	<b>5 777</b>	<b>61 019</b>	<b>31 282</b>	<b>29 737</b>	<b>30 320</b>	<b>15 585</b>	<b>14 735</b>	<b>30 699</b>	<b>15 697</b>	<b>15 002</b>
Državne škole State schools	125	2 832	5 566	59 830	30 637	29 193	29 701	15 240	14 461	30 129	15 397	14 732
Privatne škole <sup>1)</sup> Private schools <sup>1)</sup>	7	59	152	884	493	391	450	258	192	434	235	199
Škole vjerskih zajednica <sup>1)</sup> Schools of religious communities <sup>1)</sup>	2	17	59	305	152	153	169	87	82	136	65	71

**6.2. OSNOVNE ŠKOLE ZA DJECU I MLADEŽ S TEŠKOĆAMA U RAZVOJU, RAZREDNI ODJELI, UČENICI I UČITELJI, POČETAK ŠKOLSKE GODINE 2021./2022.**

*BASIC SCHOOLS FOR DISABLED CHILDREN AND YOUTH, CLASS UNITS, PUPILS AND TEACHERS, BEGINNING OF 2021/2022 SCHOOL YEAR*

	Škole <i>Schools</i>	Razredni odjeli <i>Class units</i>	Učitelji <i>Teachers</i>	Učenci <i>Pupils</i>								
				ukupno <i>Total</i>			I. – IV. razred <i>1<sup>st</sup> – 4<sup>th</sup> grade</i>			V. – VIII. razred <i>5<sup>th</sup> – 8<sup>th</sup> grade</i>		
				svega <i>All</i>	muški <i>Male</i>	ženski <i>Female</i>	svega <i>All</i>	muški <i>Male</i>	ženski <i>Female</i>	svega <i>All</i>	muški <i>Male</i>	ženski <i>Female</i>
Republika Hrvatska <i>Republic of Croatia</i>	96	329	1 023	1 776	1 186	590	740	514	226	1 036	672	364
Zagrebačka županija <i>County of Zagreb</i>	4	13	29	66	52	14	19	13	6	47	39	8
Gradovi/ <i>Towns</i>												
Dugo Selo	1	1	1	6	5	1	-	-	-	6	5	1
Samobor	2	3	8	17	14	3	5	3	2	12	11	1
Velika Gorica	1	9	20	43	33	10	14	10	4	29	23	6
Krapinsko-zagorska županija <i>County of Krapina-Zagorje</i>	2	16	30	66	51	15	29	25	4	37	26	11
Općine/ <i>Municipalities</i>												
Budinščina	1	4	9	18	13	5	6	6	-	12	7	5
Krapinske Toplice	1	12	21	48	38	10	23	19	4	25	19	6
Sisačko-moslavačka županija <i>County of Sisak-Moslavina</i>	8	17	70	110	67	43	41	25	16	69	42	27
Gradovi/ <i>Towns</i>												
Glina	1	1	1	4	1	3	-	-	-	4	1	3
Kutina	1	2	3	15	8	7	6	3	3	9	5	4
Petrinja	1	4	8	17	12	5	11	7	4	6	5	1
Popovača	4	5	51	46	29	17	10	7	3	36	22	14
Sisak	1	5	7	28	17	11	14	8	6	14	9	5
Karlovačka županija <i>County of Karlovac</i>	3	9	24	46	34	12	19	12	7	27	22	5
Grad/ <i>Town</i>												
Karlovac	3	9	24	46	34	12	19	12	7	27	22	5
Varaždinska županija <i>County of Varaždin</i>	2	12	18	71	42	29	22	17	5	49	25	24
Gradovi/ <i>Towns</i>												
Ludbreg	1	3	3	19	10	9	7	5	2	12	5	7
Varaždin	1	9	15	52	32	20	15	12	3	37	20	17
Koprivničko-križevačka županija <i>County of Koprivnica-Križevci</i>	3	15	40	77	47	30	31	21	10	46	26	20
Gradovi/ <i>Towns</i>												
Đurđevac	1	4	9	21	13	8	10	5	5	11	8	3
Koprivnica	1	7	13	35	17	18	13	8	5	22	9	13
Križevci	1	4	18	21	17	4	8	8	-	13	9	4
Bjelovarsko-bilogorska županija <i>County of Bjelovar-Bilogora</i>	2	8	29	42	31	11	20	14	6	22	17	5
Gradovi/ <i>Towns</i>												
Bjelovar	1	4	18	22	15	7	10	6	4	12	9	3
Primorsko-goranska županija <i>County of Primorje-Gorski kotar</i>	5	21	65	70	56	14	38	32	6	32	24	8
Gradovi/ <i>Towns</i>												
Cres	1	2	1	2	2	-	1	1	-	1	1	-
Krki	1	1	3	1	-	1	-	-	-	1	-	1

**6.2. OSNOVNE ŠKOLE ZA DJECU I MLADEŽ S TEŠKOĆAMA U RAZVOJU, RAZREDNI ODJELI, UČENICI I UČITELJI, POČETAK ŠKOLSKE GODINE 2021./2022.**

*BASIC SCHOOLS FOR DISABLED CHILDREN AND YOUTH, CLASS UNITS, PUPILS AND TEACHERS, BEGINNING OF 2021/2022 SCHOOL YEAR*

(nastavak)  
(nastavak)

	Škole Schools	Razredni odjeli Class units	Učitelji Teachers	Učenci Pupils								
				ukupno Total			I. – IV. razred 1 <sup>st</sup> – 4 <sup>th</sup> grade			V. – VIII. razred 5 <sup>th</sup> – 8 <sup>th</sup> grade		
				svega All	muški Male	ženski Female	svega All	muški Male	ženski Female	svega All	muški Male	ženski Female
Mali Lošinj	1	2	7	3	3	-	-	-	-	3	3	-
Rijeka	2	16	54	64	51	13	37	31	6	27	20	7
Daruvar	1	4	11	20	16	4	10	8	2	10	8	2
Ličko-senjska županija <i>County of Lika-Senj</i>	1	1	1	3	2	1	1	-	1	2	2	-
Grad/ Town Gospić	1	1	1	3	2	1	1	-	1	2	2	-
Virovitičko-podravska županija <i>County of Virovitica-Podravina</i>	3	10	23	48	34	14	19	12	7	29	22	7
Gradovi/ Towns Slatina	2	5	5	24	18	6	6	3	3	18	15	3
Virovitica	1	5	18	24	16	8	13	9	4	11	7	4
Požeško-slavonska županija <i>County of Požega-Slavonija</i>	1	5	11	28	17	11	9	8	1	19	9	10
Grad/ Town Požega	1	5	11	28	17	11	9	8	1	19	9	10
Brodsko-posavska županija <i>County of Slavonski Brod-Posavina</i>	6	14	39	73	44	29	26	16	10	47	28	19
Gradovi/ Towns Nova Gradiška	1	3	3	14	8	6	4	3	1	10	5	5
Slavonski Brod	3	9	34	47	28	19	17	10	7	30	18	12
Općine/ Municipalities Bukovlje	1	1	1	6	5	1	3	2	1	3	3	-
Sikirevci	1	1	1	6	3	3	2	1	1	4	2	2
Zadarska županija <i>County of Zadar</i>	2	3	6	12	8	4	7	6	1	5	2	3
Grad/ Town Zadar	1	2	5	8	4	4	5	4	1	3	-	3
Općina/ Municipality Posedarje	1	1	1	4	4	-	2	2	-	2	2	-
Osječko-baranjska županija <i>County of Osijek-Baranja</i>	10	27	51	182	98	84	69	37	32	113	61	52
Gradovi/ Towns Beli Manastir	1	5	12	29	17	12	11	8	3	18	9	9
Belišće	1	2	2	11	4	7	3	1	2	8	3	5
Đakovo	1	3	9	14	6	8	5	2	3	9	4	5
Našice	1	2	4	38	22	16	13	7	6	25	15	10
Osijek	2	10	17	60	37	23	26	14	12	34	23	11
Valpovo	1	1	1	5	3	2	1	1	-	4	2	2
Općine/ Municipalities Darda	1	2	2	18	8	10	4	3	1	14	5	9
Đurđenovac	1	1	3	5	1	4	4	1	3	1	-	1
Semeljci	1	1	1	2	-	2	2	-	2	-	-	-



**6.2. OSNOVNE ŠKOLE ZA DJECU I MLADEŽ S TEŠKOĆAMA U RAZVOJU, RAZREDNI ODJELI, UČENICI I UČITELJI, POČETAK ŠKOLSKE GODINE 2021./2022.**  
**BASIC SCHOOLS FOR DISABLED CHILDREN AND YOUTH, CLASS UNITS, PUPILS AND TEACHERS, BEGINNING OF 2021/2022 SCHOOL YEAR**

(nastavak)  
(nastavak)

	Škole Schools	Razredni odjeli Class units	Učitelji Teachers	Učenci Pupils								
				ukupno Total			I. – IV. razred 1 <sup>st</sup> – 4 <sup>th</sup> grade			V. – VIII. razred 5 <sup>th</sup> – 8 <sup>th</sup> grade		
				svega All	muški Male	ženski Female	svega All	muški Male	ženski Female	svega All	muški Male	ženski Female
Šibensko-kninska županija County of	4	10	62	51	39	12	15	14	1	36	25	11
<i>Gradovi/ Towns</i>												
Drniš	1	1	39	17	11	6	2	2	-	15	9	6
Knin	2	4	4	19	16	3	6	5	1	13	11	2
Šibenik	1	5	19	15	12	3	7	7	-	8	5	3
Vukovarsko-srijemska županija County of Vukovar-Sirmium	4	12	39	63	33	30	18	10	8	45	23	22
<i>Gradovi/ Towns</i>												
Vinkovci	1	5	8	26	10	16	8	3	5	18	7	11
Vukovar	2	6	30	36	22	14	10	7	3	26	15	11
<i>Općine/ Municipalities</i>												
Tovarnik	1	1	1	1	1	-	-	-	-	1	1	-
Splitsko-dalmatinska županija County of Split-Dalmatia	15	28	94	126	87	39	54	39	15	72	48	24
<i>Gradovi/ Towns</i>												
Komiža	1	1	1	4	3	1	-	-	-	4	3	1
Makarska	1	2	4	6	4	2	2	2	-	4	2	2
Sinj	1	1	1	3	2	1	2	1	1	1	1	-
Soln	1	1	6	2	2	-	2	2	-	-	-	-
Split	8	20	67	98	67	31	43	30	13	55	37	18
Trij	1	1	13	7	6	1	5	4	1	2	2	-
<i>Općina/ Municipality</i>												
Otok	1	1	1	3	2	1	-	-	-	3	2	1
Šestanovac	1	1	1	3	1	2	-	-	-	3	1	2
Istarska županija County of Istria	3	7	25	35	24	11	10	5	5	25	19	6
<i>Gradovi/ Towns</i>												
Pula – Pola	2	6	24	31	22	9	9	4	5	22	18	4
Umag – Umago	1	1	1	4	2	2	1	1	-	3	1	2
Dubrovačko-neretvanska županija County of Dubrovnik-Neretva	2	5	8	18	14	4	10	9	1	8	5	3
<i>Grad/ Town</i>												
Dubrovnik	1	4	7	13	9	4	7	6	1	6	3	3
<i>Općina/ Municipality</i>												
Konavle	1	1	1	5	5	-	3	3	-	2	2	-
Međimurska županija County of Međimurje	1	11	55	54	37	17	21	16	5	33	21	12
<i>Grad/ Town</i>												
Čakovec	1	11	55	54	37	17	21	16	5	33	21	12
Grad Zagreb City of Zagreb	15	85	304	535	369	166	262	183	79	273	186	87

**6.3. OSNOVNE UMJETNIČKE ŠKOLE, UČENICI I UČITELJI, POČETAK ŠKOLSKE GODINE 2021./2022.**  
**BASIC ART SCHOOLS, PUPILS AND TEACHERS, BEGINNING OF 2021/2022 SCHOOL YEAR**

	Škole Schools	Učenici Pupils			Učitelji Teachers					Učitelji u ekvivalentu pune zaposlenosti Teachers, FTE	
		svega All	muški Male	ženski Female	svega All	muški Male	ženski Female	s punim radnim vremenom Full-time		svega All	žene Women
								svega All	žene Women		
Republika Hrvatska Republic of Croatia	132	18 557	7 118	11 439	2 670	1 058	1 612	1 898	1 211	2 229,68	1 384,35
Glazbene <sup>1)</sup> Music schools <sup>1)</sup>	127	18 130	7 105	11 025	2 528	1 018	1 510	1 790	1 130	2 109,13	1 294,28
Plesne <sup>1)</sup> Dance schools <sup>1)</sup>	5	427	13	414	142	40	102	108	81	120,55	90,07
Zagrebačka županija County of Zagreb	8	1 578	623	955	186	66	120	162	109	170,56	113,20
Gradovi/ Towns											
Dugo Selo	1	193	69	124	27	13	14	20	12	23,50	13,00
Ivanić-Grad	1	93	27	66	8	4	4	8	4	8,00	4,00
Jastrebarsko	1	194	86	108	17	6	11	17	11	17,00	11,00
Samobor	1	300	121	179	21	6	15	19	15	19,26	15,00
Velika Gorica	1	133	70	63	13	5	8	11	7	11,40	7,20
Vrbovec	1	363	119	244	70	16	54	62	49	63,60	50,00
Zaprešić	1	180	84	96	19	10	9	14	6	16,80	8,00
Općina/ Municipality Brdovec	1	122	47	75	11	6	5	11	5	11,00	5,00
Krapinsko-zagorska županija County of Krapina-Zagorje	4	721	331	390	84	43	41	64	33	72,90	35,74
Gradovi/ Towns											
Krapina	1	124	53	71	10	5	5	10	5	10,00	5,00
Pregrada	1	167	77	90	31	17	14	21	10	23,77	10,32
Zabok	1	266	128	138	24	11	13	22	12	23,50	12,75
Općina/ Municipality Marija Bistrica	1	164	73	91	19	10	9	11	6	15,63	7,67
Sisačko-moslavačka županija County of Sisak-Moslavina	4	511	197	314	84	38	46	70	42	77,64	44,57
Gradovi/ Towns											
Kutina	1	131	42	89	15	6	9	10	6	13,12	8,02
Novska	1	81	33	48	15	10	5	11	5	12,77	5,00
Petrinja	1	64	29	35	8	4	4	8	4	8,00	4,00
Sisak	1	235	93	142	46	18	28	41	27	43,75	27,55
Karlovačka županija County of Karlovac	2	465	201	264	82	36	46	58	31	66,79	35,29
Gradovi/ Towns											
Karlovac	1	362	146	216	71	28	43	48	28	56,14	32,29
Ogulin	1	103	55	48	11	8	3	10	3	10,65	3,00
Varaždinska županija County of Varaždin	5	825	347	478	100	62	38	78	31	89,22	34,29
Gradovi/ Towns											
Ivanec	1	81	42	39	8	4	4	6	3	6,54	3,33
Lepoglava	1	47	12	35	7	3	4	2	1	3,78	2,36
Ludbreg	1	139	63	76	16	11	5	9	3	12,85	4,00
Novi Marof	1	172	72	100	14	9	5	14	5	14,00	5,00
Varaždin	1	386	158	228	55	35	20	47	19	52,05	19,60
Koprivničko-križevačka županija County of Koprivnica-Križevci	2	508	211	297	58	19	39	38	26	47,98	30,94
Gradovi/ Towns											
Koprivnica	1	255	100	155	29	7	22	17	12	23,95	16,18
Križevci	1	253	111	142	29	12	17	21	14	24,03	14,76

1) Podjela škola na glazbene i plesne napisana je u predstupcu samo tamo gdje osim glazbenih škola postoje i plesne, ostale su glazbene.

2) The classification of schools as music and dance schools is put in the begin column only where there are dance schools along with the music schools while others are music schools.

### 6.3. OSNOVNE UMJETNIČKE ŠKOLE, UČENICI I UČITELJI, POČETAK ŠKOLSKE GODINE 2021./2022.

#### BASIC ART SCHOOLS, PUPILS AND TEACHERS, BEGINNING OF 2021/2022 SCHOOL YEAR

(nastavak)

(nastavak)

	Škole Schools	Učenci Pupils			Učitelji Teachers					Učitelji u ekvivalentu pune zaposlenosti Teachers, FTE	
		svoga All	muški Male	ženski Female	svoga All	muški Male	ženski Female	s punim radnim vremenom Full-time		svoga All	žene Women
								svoga All	žene Women		
Bjelovarsko-bilogorska županija County of Bjelovar-Bilogora	3	518	214	304	64	30	34	55	30	61,56	32,88
Gradovi/ Towns											
Bjelovar	1	313	127	186	36	18	18	34	16	35,47	17,47
Darugar	1	169	73	96	25	11	14	18	12	23,09	13,41
Garešnica	1	36	14	22	3	1	2	3	2	3,00	2,00
Primorsko-goranska županija County of Primorje-Gorski kotar	10	946	305	641	145	60	85	102	66	118,04	72,69
Glazbene <sup>1)</sup> Music schools <sup>1)</sup>	9	854	304	550	125	54	71	82	52	98,04	58,69
Plesne <sup>1)</sup> Dance schools <sup>1)</sup>	1	92	1	91	20	6	14	20	14	20,00	14,00
Gradovi/ Towns											
Cres	1	28	4	24	4	2	2	2	2	2,57	2,00
Crikvenica	1	64	26	38	6	3	3	5	3	5,50	3,00
Delnice	1	90	35	55	12	9	3	6	2	9,00	2,50
Krk	1	89	35	54	7	3	4	5	3	6,00	3,50
Mali Lošinj	1	34	8	26	4	0	4	3	3	3,27	3,27
Novi Vinodolski	1	47	23	24	4	3	1	4	1	4,00	1,00
Rab	1	57	11	46	5	0	5	4	4	4,09	4,09
Rijeka	2	461	138	323	86	29	57	72	47	76,66	50,28
Glazbene <sup>1)</sup> Music schools <sup>1)</sup>	1	369	137	232	66	23	43	52	33	56,66	36,28
Plesne <sup>1)</sup> Dance schools <sup>1)</sup>	1	92	1	91	20	6	14	20	14	20,00	14,00
Općina/ Municipality Lovran	1	76	25	51	17	11	6	1	1	6,95	3,05
Ličko-senjska županija County of Lika-Senj	3	110	46	64	14	10	4	5	3	10,45	3,86
Gradovi/ Towns											
Gospić	1	68	27	41	8	6	2	2	1	6,15	1,86
Novalja	1	11	4	7	2	1	1	1	1	1,30	1,00
Senj	1	31	15	16	4	3	1	2	1	3,00	1,00
Virovitičko-podravska županija County of Virovitica-Podravina	5	489	198	291	76	33	43	36	18	52,04	28,82
Gradovi/ Towns											
Orahovica	1	53	21	32	10	4	6	1	1	2,80	1,32
Slatina	1	115	46	69	16	6	10	6	2	12,82	8,26
Virovitica	1	230	93	137	38	19	19	25	12	30,50	14,91
Općina/ Municipality Pitomača	1	78	35	43	6	2	4	4	3	5,11	3,66
Voćin	1	13	3	10	6	2	4	-	-	0,81	0,67
Požeško-slavonska županija County of Požega-Slavonia	4	520	226	294	70	39	31	25	10	47,52	21,28
Gradovi/ Towns											
Kutjevo	1	51	21	30	8	4	4	3	-	4,67	1,22
Pakrac	1	78	34	44	13	9	4	5	2	8,23	3,00
Pleternica	1	76	25	51	8	5	3	5	1	6,60	2,05
Požega	1	315	146	169	41	21	20	12	7	28,02	15,01
Brodsko-posavska županija County of Slavonki Brod-Posavina	2	356	155	201	42	14	28	35	24	36,98	25,46
Gradovi/ Towns											
Nova Gradiška	1	101	41	60	10	4	6	7	6	7,52	6,00
Slavonski Brod	1	255	114	141	32	10	22	28	18	29,46	19,46

**6.3. OSNOVNE UMJETNIČKE ŠKOLE, UČENICI I UČITELJI, POČETAK ŠKOLSKE GODINE 2021./2022.**
**BASIC ART SCHOOLS, PUPILS AND TEACHERS, BEGINNING OF 2021/2022 SCHOOL YEAR**

(nastavak)

(nastavak)

	Škole Schools	Učenci Pupils			Učitelji Teachers					Učitelji u ekvivalentu pune zaposlenosti Teachers, FTE	
		svega All	muški Male	ženski Female	svega All	muški Male	ženski Female	s punim radnim vremenom Full-time		svega All	žene Women
								svega All	žene Women		
Zadarska županija County of Zadar	3	516	142	374	69	22	47	56	37	62,62	41,68
Gradovi/ Towns											
Biograd na Moru	1	78	26	52	7	3	4	6	3	6,50	3,50
Zadar	2	438	116	322	62	19	43	50	34	56,12	38,18
Osječko-baranjska županija County of Osijek-Baranja	8	1 031	379	652	153	73	80	100	55	115,76	61,29
Gradovi/ Towns											
Beli Manastir	1	103	39	64	16	10	6	8	3	12,27	4,36
Donji Miholjac	1	88	33	55	7	5	2	6	2	6,30	2,00
Đakovo	1	173	83	90	19	11	8	14	5	17,02	6,62
Našice	1	149	68	81	16	8	8	12	6	13,02	6,60
Osijek	1	321	87	234	66	24	42	46	30	46,90	30,54
Valpovo	1	146	47	99	17	6	11	13	8	14,50	9,27
Općine/ Municipalities											
Darda	1	30	14	16	6	3	3	1	1	3,27	1,90
Kneževi Vinogradi	1	21	8	13	6	6	-	-	-	2,48	-
Šibensko-kninska županija County of Šibenik-Knin	4	343	100	243	45	14	31	20	12	34,63	22,65
Glazbene <sup>1)</sup> Music schools <sup>1)</sup>	3	309	100	209	38	13	25	14	7	27,78	16,80
Plesne <sup>1)</sup> Dance schools <sup>1)</sup>	1	34	0	34	7	1	6	6	5	6,85	5,85
Gradovi/ Towns											
Drniš	1	96	29	67	10	4	6	9	5	9,45	5,45
Knin	1	39	16	23	3	1	2	2	1	2,82	1,82
Šibenik	2	208	55	153	32	9	23	9	6	22,36	15,38
Glazbene <sup>1)</sup> Music schools <sup>1)</sup>	1	174	55	119	25	8	17	3	1	15,51	9,53
Plesne <sup>1)</sup> Dance schools <sup>1)</sup>	1	34	0	34	7	1	6	6	5	6,85	5,85
Vukovarsko-srijemska županija County of Vukovar-Sirmium	3	519	213	306	64	23	41	54	35	55,77	36,27
Gradovi/ Towns											
Vinkovci	1	225	90	135	35	14	21	32	18	32,72	18,72
Vukovar	1	222	91	131	22	6	16	16	13	16,55	13,55
Županja	1	72	32	40	7	3	4	6	4	6,50	4,00
Splitsko-dalmatinska županija County of Split-Dalmatia	17	1 721	614	1 107	257	89	168	187	128	220,41	148,66
Gradovi/ Towns											
Hvar	1	15	5	10	2	1	1	1	1	1,37	1,00
Imotski	1	143	42	101	31	14	17	23	13	27,00	15,00
Kaštela	1	102	28	74	13	4	9	10	7	11,45	8,32
Makarska	1	246	126	120	39	18	21	24	14	30,40	17,35
Omiš	1	222	79	143	27	9	18	21	14	23,85	15,90
Sinj	1	169	61	108	18	5	13	13	10	15,77	11,59
Split	2	548	194	354	92	23	69	70	54	79,15	60,78
Stari Grad	1	22	9	13	3	1	2	1	1	2,00	1,50
Supetar	1	13	1	12	2	-	2	1	1	1,90	1,90
Trijeb	1	49	18	31	5	2	3	5	3	5,00	3,00
Trogir	1	90	23	67	11	6	5	10	5	10,37	5,00
Vis	1	7	2	5	2	1	1	-	-	1,21	0,82

### 6.3. OSNOVNE UMJETNIČKE ŠKOLE, UČENICI I UČITELJI, POČETAK ŠKOLSKE GODINE 2021./2022.

#### BASIC ART SCHOOLS, PUPILS AND TEACHERS, BEGINNING OF 2021/2022 SCHOOL YEAR

(nastavak)

(nastavak)

	Škole Schools	Učenici Pupils			Učitelji Teachers					Učitelji u ekvivalentu pune zaposlenosti Teachers, FTE	
		svoga All	muški Male	ženski Female	svoga All	muški Male	ženski Female	s punim radnim vremenom Full-time		svoga All	žene Women
								svoga All	žene Women		
<b>Općine/ Municipalities</b>											
Bol	1	13	3	10	2	-	2	1	1	1,60	1,60
Jelsa	1	21	6	15	2	1	1	1	1	1,62	1,00
Otok	1	35	4	31	5	4	1	4	1	4,82	1,00
Postira	1	26	13	13	3	-	3	2	2	2,90	2,90
<b>Istarska županija County of Istria</b>	<b>11</b>	<b>1 207</b>	<b>498</b>	<b>709</b>	<b>192</b>	<b>85</b>	<b>107</b>	<b>118</b>	<b>78</b>	<b>150,44</b>	<b>91,76</b>
<b>Gradovi/ Towns</b>											
Buzet	1	65	23	42	12	10	2	1	-	5,45	0,82
Labin	1	134	58	76	25	15	10	1	1	11,48	6,40
Novigrad – Cittanova	1	46	21	25	5	3	2	4	2	4,50	2,00
Pazin	1	113	47	66	11	6	5	6	4	9,34	4,54
Poreč – Parenzo	1	275	90	185	28	8	20	23	19	24,94	19,18
Pula – Pola	1	304	134	170	76	25	51	65	43	70,27	47,49
Rovinj – Rovigno	1	119	48	71	13	7	6	9	5	10,72	5,18
Umag – Umago	1	56	28	28	6	3	3	5	2	5,50	2,50
<b>Općine/ Municipalities</b>											
Barban	1	35	19	16	3	3	-	2	-	2,90	-
Kršan	1	20	8	12	7	2	5	-	-	1,64	1,41
Vrsar – Orsera	1	40	22	18	6	3	3	2	2	3,70	2,24
<b>Dubrovačko-neretvanska županija County of Dubrovnik-Neretva</b>	<b>8</b>	<b>1 016</b>	<b>452</b>	<b>564</b>	<b>148</b>	<b>56</b>	<b>92</b>	<b>94</b>	<b>63</b>	<b>124,26</b>	<b>77,18</b>
<b>Gradovi/ Towns</b>											
Dubrovnik	1	438	216	222	81	25	56	63	44	75,00	51,05
Korčula	1	119	42	77	14	7	7	6	5	10,82	5,72
Metković	1	170	76	94	17	8	9	12	6	14,41	6,81
Opuzen	1	44	19	25	7	1	6	1	1	4,17	3,62
Ploče	1	57	20	37	6	3	3	3	2	4,51	2,58
<b>Općine/ Municipalities</b>											
Blato	1	53	23	30	6	3	3	2	1	3,62	1,75
Orebić	1	84	34	50	12	5	7	4	3	7,33	4,65
Vela Luka	1	51	22	29	5	4	1	3	1	4,40	1,00
<b>Međimurska županija County of Međimurje</b>	<b>4</b>	<b>291</b>	<b>109</b>	<b>182</b>	<b>37</b>	<b>18</b>	<b>19</b>	<b>21</b>	<b>11</b>	<b>29,43</b>	<b>15,33</b>
<b>Gradovi/ Towns</b>											
Čakovec	1	224	86	138	25	11	14	18	10	22,99	12,25
Mursko Središće	1	20	4	16	4	3	1	1	-	1,90	0,54
Prelog	1	23	5	18	3	1	2	1	1	2,05	1,59
<b>Općina/ Municipality</b>											
Donji Kraljevec	1	24	14	10	5	3	2	1	-	2,49	0,95
<b>Grad Zagreb City of Zagreb</b>	<b>22</b>	<b>4 366</b>	<b>1 557</b>	<b>2 809</b>	<b>700</b>	<b>228</b>	<b>472</b>	<b>520</b>	<b>369</b>	<b>584,68</b>	<b>410,51</b>
Glazbene <sup>1)</sup> Music schools <sup>1)</sup>	19	4 065	1 545	2 520	585	195	390	438	307	490,98	340,29
Plesne <sup>1)</sup> Dance schools <sup>1)</sup>	3	301	12	289	115	33	82	82	62	93,70	70,22

**7. DJEČJI VRTIĆI I DRUGE PRAVNE OSOBE KOJE OSTVARUJU PROGRAME PREDŠKOLSKOG ODGOJA OD 2017./2018. DO 2021./2022.**

*KINDERGARTENS AND OTHER LEGAL ENTITIES IMPLEMENTING PRESCHOOL EDUCATION PROGRAMMES, 2017/2018 – 2021/2022*

**7.1. DJECA U DJEČJIM VRTIĆIMA I DRUGIM PRAVNIM OSOBAMA KOJE OSTVARUJU PROGRAME PREDŠKOLSKOG ODGOJA OD 2017./2018. DO 2021./2022.**

*CHILDREN IN KINDERGARTENS AND OTHER LEGAL ENTITIES IMPLEMENTING PRESCHOOL EDUCATION PROGRAMMES, 2017/2018 – 2021/2022*

	Ukupno <i>Total</i>	Osnivač dječjeg vrtića/programa predškolskog odgoja pri drugim pravnim osobama <i>Founder of kindergarten/preschool programme at other legal entities</i>			Indeksi ukupnog broja djece <i>Indices of total number of children</i>	
		Republika Hrvatska ili jedinica lokalne i područne (regionalne) samouprave <i>Republic of Croatia or local government and regional self-government unit</i>	druge domaće pravne ili fizičke osobe (privatne) <i>Other domestic legal entity or natural person (private)</i>	vjerska zajednica <i>Religious community</i>	2017./2018. = 100	prethodna godina = 100 <i>Previous year = 100</i>
2017./2018.	139 228	112 889	22 603	3 736	100,0	96,8
2018./2019.	139 378	112 623	23 057	3 698	100,1	100,1
2019./2020.	139 682	112 134	23 585	3 963	100,3	100,2
2020./2021.	137 452	112 035	21 767	3 650	98,7	98,4
2021./2022.	142 440	116 044	22 669	3 727	102,3	103,6

**7.2. DJECA U DJEČJIM VRTIĆIMA I DRUGIM PRAVNIM OSOBAMA KOJE OSTVARUJU PROGRAME PREDŠKOLSKOG ODGOJA PREMA SPOLU I GODINAMA ŽIVOTA OD 2017./2018. DO 2021./2022.**

*CHILDREN IN KINDERGARTENS AND OTHER LEGAL ENTITIES IMPLEMENTING PRESCHOOL EDUCATION PROGRAMMES, BY SEX AND AGE, 2017/2018 – 2021/2022*

	Ukupno <i>Total</i>			Godine života <i>Age</i>							
				do 3 <i>Less than 3</i>		3 – 5		5 – 7		7 i više <i>7 and over</i>	
	svega <i>All</i>	dječaci <i>Boys</i>	djevojčice <i>Girls</i>	svega <i>All</i>	djevojčice <i>Girls</i>	svega <i>All</i>	djevojčice <i>Girls</i>	svega <i>All</i>	djevojčice <i>Girls</i>	svega <i>All</i>	djevojčice <i>Girls</i>
2017./2018.	139 228	72 115	67 113	25 414	12 248	50 823	24 715	61 714	29 572	1 277	578
2018./2019.	139 378	72 162	67 216	26 422	12 954	50 934	24 719	61 140	29 202	882	341
2019./2020.	139 682	72 287	67 395	28 302	13 628	50 950	24 865	59 475	28 502	955	400
2020./2021.	137 452	71 186	66 266	29 138	14 085	50 076	24 551	57 074	27 147	1 164	483
2021./2022.	142 440	73 507	68 933	30 891	14 999	52 986	25 706	57 211	27 675	1 352	553

**7.3. ZAPOSLENI U DJEČJIM VRTIĆIMA I DRUGIM PRAVNIM OSOBAMA KOJE OSTVARUJU PROGRAME PREDŠKOLSKOG ODGOJA OD 2017./2018. DO 2021./2022.**

*PERSONS EMPLOYED IN KINDERGARTENS AND OTHER LEGAL ENTITIES IMPLEMENTING PRESCHOOL EDUCATION PROGRAMMES, 2017/2018 – 2021/2022*

	Ukupno	Total		Odgovitelji i učitelji <i>Kindergarten teachers and teachers</i>	Zdravstveno osoblje <i>Medical staff</i>	Stručni suradnici <sup>1)</sup> <i>Assistants<sup>1)</sup></i>	Administrativno osoblje <i>Administrative staff</i>	Ostalo osoblje <i>Other staff</i>	Broj djece na jednog odgojitelja/učitelja <i>Number of children per kindergarten teacher/teacher</i>	Broj djece na jednoga zdravstvenog radnika <i>Number of children per one medical worker</i>
	svega <i>All</i>	muškarci <i>Men</i>	žene <i>Women</i>							
2017./2018.	20 571	967	19 604	12 601	590	1 093	972	5 315	11	236
2018./2019.	21 404	978	20 426	13 088	595	1 147	1 016	5 558	11	234
2019./2020.	21 974	1 029	20 945	13 617	539	1 083	1 031	5 704	10	259
2020./2021.	22 536	1 022	21 514	13 999	542	1 094	1 043	5 858	10	254
2021./2022.	23 438	1 022	22 416	14 505	549	1 113	1 084	6 187	10	260

1) Pedagog, psiholog i defektolog

1) *Pedagogue, psychologist and special education teacher.*

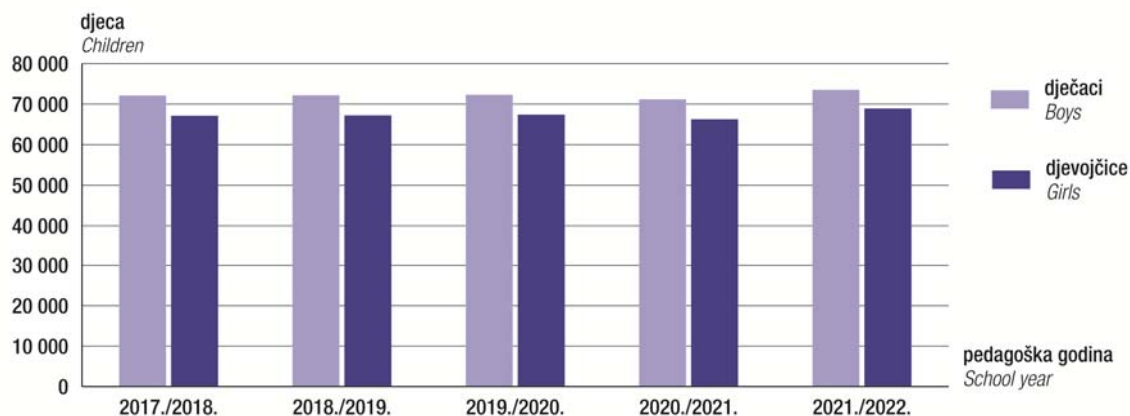
**7.4. PROGRAM PREDŠKOLE U DJEČJIM VRTIĆIMA I DRUGIM PRAVNIM OSOBAMA KOJE OSTVARUJU PROGRAME PREDŠKOLSKOG ODGOJA, SKUPINE, DJECA, ODGOJITELJI I UČITELJI OD 2016./2017. DO 2020./2021.**

*PRESCHOOL PROGRAMME IN KINDERGARTENS AND OTHER LEGAL ENTITIES IMPLEMENTING PRESCHOOL EDUCATION PROGRAMMES, GROUPS, CHILDREN, KINDERGARTEN TEACHERS AND TEACHERS, 2016/2017 – 2020/2021*

	Dječji vrtići i druge pravne osobe <i>Kindergartens and other legal entities</i>	Skupine <i>Groups</i>	Djeca <i>Children</i>	Odgovitelji i učitelji <i>Kindergarten teachers and teachers</i>	Broj djece na jednog odgojitelja/učitelja <i>Number of children per kindergarten teacher/teacher</i>
2016./2017.	621	884	11 941	766	16
2017./2018.	621	890	10 823	815	13
2018./2019.	611	851	9 861	828	12
2019./2020.	646	861	9 996	846	12
2020./2021.	628	845	9 310	866	11

**G-5. DJECA U DJEČJIM VRTIĆIMA I DRUGIM PRAVNIM OSOBAMA KOJE OSTVARUJU PROGRAME PREDŠKOLSKOG ODGOJA PREMA SPOLU OD 2017./2018. DO 2021./2022.**

*CHILDREN IN KINDERGARTENS AND OTHER LEGAL ENTITIES IMPLEMENTING PRESCHOOL EDUCATION PROGRAMMES, BY SEX, 2017/2018 – 2021/2022*



## 8. DJEČJI VRTIĆI I DRUGE PRAVNE OSOBE KOJE OSTVARUJU PROGRAME PREDŠKOLSKOG ODGOJA – POČETAK PEDAGOŠKE GODINE 2021./2022.

KINDERGARTENS AND OTHER LEGAL ENTITIES IMPLEMENTING PRESCHOOL EDUCATION PROGRAMMES – BEGINNING OF 2021/2022 PEDAGOGIC YEAR

### 8.1. DJEČJI VRTIĆI I DRUGE PRAVNE OSOBE KOJE OSTVARUJU PROGRAME PREDŠKOLSKOG ODGOJA, POČETAK PEDAGOŠKE GODINE 2021./2022.

KINDERGARTENS AND OTHER LEGAL ENTITIES IMPLEMENTING PRESCHOOL EDUCATION PROGRAMMES, BEGINNING OF 2021/2022 PEDAGOGIC YEAR

Osnivač Founder	Ukupno Total	Jedinice predškolskog odgoja Preschool education units					
		pri dječjim vrtićima At kindergartens			pri drugim pravnim osobama At other legal entities		
		samostalni dječji vrtići Self-contained	dječji vrtići s područnim odjelima With departments	područni odjel Departments	pri osnovnoj školi Within basic schools	igraonice u knjižnicama Playrooms in libraries	u drugim ustanovama i udrugama In other institutions
Ukupno Total	1 708	372	283	893	123	6	31
Republika Hrvatska Republic of Croatia	5	2	-	-	2	1	-
Jedinica lokalne i područne (regionalne) samouprave Local government and regional self-government unit	1 289	191	212	752	117	5	12
Druge domaće pravne ili fizičke osobe (privatne) Other domestic legal entity or natural person (private)	355	163	57	112	4	-	19
Vjerska zajednica Religious community	59	16	14	29	-	-	-

### 8.2. VRSTA PROGRAMA PREDŠKOLSKOG ODGOJA, POČETAK PEDAGOŠKE GODINE 2021./2022.

KIND OF PRESCHOOL EDUCATION PROGRAMME, BEGINNING OF 2021/2022 PEDAGOGIC YEAR

	Djeca Children			Vrsta programa predškolskog odgoja Kind of preschool programme								
				redoviti programi Regular programme			program predškole <sup>1)</sup> Preschool programme <sup>1)</sup>			kraći programi Shorter programmes		
	svega All	dječaci Boys	djevojčice Girls	svega All	dječaci Boys	djevojčice Girls	svega All	dječaci Boys	djevojčice Girls	svega All	dječaci Boys	djevojčice Girls
Ukupno Total	142 440	73 507	68 933	130 250	67 520	62 730	9 310	4 816	4 494	2 880	1 171	1 709
Državni State	116 044	60 131	55 913	106 773	55 528	51 245	7 990	4 141	3 849	1 281	642	819
Privatni Private	22 669	11 487	11 182	19 916	10 186	9 730	1 154	592	562	1 599	709	890
Vjerskih zajednica Religious community	3 727	1 889	1 838	3 561	1 806	1 755	166	83	83	-	-	-

1) Podaci se odnose na program predškole ostvaren u pedagoškoj godini 2020./2021.

1) The data refer to the preschool programme implemented in 2020/2021 pedagogic year.



**8.3. DJECA U DJEČJIM VRTIĆIMA I DRUGIM PRAVNIM OSOBAMA KOJE OSTVARUJU PROGRAME PREDŠKOLSKOG ODGOJJA PREMA SPOLU I GODINAMA ŽIVOTA, POČETAK PEDAGOŠKE GODINE 2021./2022.**

*CHILDREN IN KINDERGARTENS AND OTHER LEGAL ENTITIES IMPLEMENTING PRESCHOOL EDUCATION PROGRAMMES, BY SEX AND AGE, BEGINNING OF 2021/2022 PEDAGOGIC YEAR*

	Ukupno <i>Total</i>			Godine života <i>Age</i>							
				do 3 <i>Less than 3</i>		3 – 5		5 – 7		7 i više <i>7 and over</i>	
	svoga <i>All</i>	dječaci <i>Boys</i>	djevojčice <i>Girls</i>	svoga <i>All</i>	djevojčice <i>Girls</i>	svoga <i>All</i>	djevojčice <i>Girls</i>	svoga <i>All</i>	djevojčice <i>Girls</i>	svoga <i>All</i>	djevojčice <i>Girls</i>
Ukupno <i>Total</i>	142 440	73 507	68 933	30 891	14 999	52986	25706	57 211	27 675	1 352	553
Državni <i>State</i>	116 044	60 131	55 913	25 045	12 181	42763	20625	47 051	22 617	1 185	490
Privatni <i>Private</i>	22 669	11 487	11 182	5 194	2 511	8692	4315	8 642	4 301	141	55
Vjerskih zajednica <i>Religious community</i>	3 727	1 889	1 838	652	307	1531	766	1 518	757	26	8

**8.4. DJECA U DJEČJIM VRTIĆIMA I DRUGIM PRAVNIM OSOBAMA KOJE OSTVARUJU PROGRAME PREDŠKOLSKOG ODGOJA PREMA SPOLU I DULJINI DNEVNOG BORAVKA U SATIMA, POČETAK PEDAGOŠKE GODINE 2021./2022.**

*CHILDREN IN KINDERGARTENS AND OTHER LEGAL ENTITIES IMPLEMENTING PRESCHOOL EDUCATION PROGRAMMES, BY SEX AND BY TIME SPENT DAILY IN PRESCHOOL PROGRAMMES, BEGINNING OF 2021/2022 PEDAGOGIC YEAR*

	Djeca <i>Children</i>			Duljina dnevnog boravka <i>Time spent daily in preschool programmes</i>			Postotak djece prema duljini dnevnog boravka <i>Percentage of children by time spent in preschool programmes</i>		
	svoga <i>All</i>	dječaci <i>Boys</i>	djevojčice <i>Girls</i>	do 5 sati <i>Less than 5 hours</i>	5 – 8 sati <i>5 – 8 hours</i>	8 sati i dulje <i>8 hours and more</i>	do 5 sati <i>Less than 5 hours</i>	5 – 8 sati <i>5 – 8 hours</i>	8 sati i dulje <i>8 hours and more</i>
Ukupno <i>Total</i>	142 440	73 507	68 933	14 324	15 808	112 308	10,06	11,10	78,85
Državni <i>State</i>	116 044	60 131	55 913	11 207	12 996	91 841	9,66	11,20	79,14
Privatni <i>Private</i>	22 669	11 487	11 182	2 933	2 206	17 530	12,94	9,73	77,33
Vjerskih zajednica <i>Religious community</i>	3 727	1 889	1 838	184	606	2 937	4,94	16,26	78,80

### 8.5. ZAPOSLENI U DJEČJIM VRTIĆIMA, PROGRAMIMA PREDŠKOLE I KRAĆIM PROGRAMIMA PREMA VRSTI RADNOG VREMENA, POČETAK PEDAGOŠKE GODINE 2021./2022.

PERSONS EMPLOYED IN KINDERGARTENS, PRESCHOOL PROGRAMMES AND SHORTER PROGRAMMES, BY WORKING TIME, BEGINNING OF 2021/2022 PEDAGOGIC YEAR

	Ukupno zaposleni <i>Employed, total</i>		Odgovitelji i učitelji <i>Kindergarten teachers and teachers</i>		Zdravstveno osoblje <i>Medical staff</i>		Pedagozi <i>Pedagogues</i>		Psiholozi i defektolozi <i>Psychologists and special education teachers</i>		Administrativno osoblje <i>Administrative staff</i>		Ostalo osoblje <i>Other staff</i>	
	svega <i>All</i>	žene <i>Women</i>	svega <i>All</i>	žene <i>Women</i>	svega <i>All</i>	žene <i>Women</i>	svega <i>All</i>	žene <i>Women</i>	svega <i>All</i>	žene <i>Women</i>	svega <i>All</i>	žene <i>Women</i>	svega <i>All</i>	žene <i>Women</i>
<b>Ukupno</b> <i>Total</i>														
Svega <i>All</i>	23 438	22 416	14 505	14 349	549	535	489	480	624	608	1 084	967	6 187	5 477
S punim radnim vremenom <i>Full-time</i>	21 961	21 042	14 055	13 928	376	371	329	323	499	488	983	876	5 719	5 056
<b>Dječji vrtići</b> <i>Kindergarten</i>														
Svega <i>All</i>	23 013	22 031	14 210	14 084	537	523	484	475	567	551	1 069	955	6 146	5 443
S punim radnim vremenom <i>Full-time</i>	21 761	20 860	13 969	13 851	367	362	326	320	443	432	971	867	5 685	5 028
<b>Predškola</b> <i>Preschool</i>														
Svega <i>All</i>	146	138	146	138	-	-	-	-	-	-	-	-	-	-
S punim radnim vremenom <i>Full-time</i>	-	-	-	-	-	-	-	-	-	-	-	-	-	-
<b>Druge pravne osobe</b> <i>Other legal entities</i>														
Svega <i>All</i>	279	247	149	127	12	12	5	5	57	57	15	12	41	34
S punim radnim vremenom <i>Full-time</i>	200	182	86	77	9	9	3	3	56	56	12	9	34	28

### 8.6. ODGOJNE SKUPINE I DJECA<sup>1)</sup> ZA KOJU SE PROGRAM PREDŠKOLSKOG ODGOJA IZVODI NA JEZIKU RAZLIČITU OD HRVATSKOGA, POČETAK PEDAGOŠKE GODINE 2021./20221.

EDUCATIONAL GROUPS AND CHILDREN<sup>1)</sup> IN PRESCHOOL PROGRAMME CARRIED OUT IN LANGUAGE DIFFERENT FROM CROATIAN, BEGINNING OF 2021/2022 PEDAGOGIC YEAR

	Broj odgojnih skupina <i>Number of educational groups</i>	Jezik na kojem se izvodi program predškolskog odgoja <i>Language of preschool programme</i>						
		češki <i>Czech</i>	engleski <i>English</i>	mađarski <i>Hungarian</i>	njemački <i>German</i>	romski <i>Romani</i>	srpski <i>Serbian</i>	talijanski <i>Italian</i>
<b>Ukupno</b> <i>Total</i>	234	185	2 163	144	169	11	471	1 268
Dječaci <i>Boys</i>	:	85	1 093	75	86	2	254	648
Djevojčice <i>Girls</i>	:	100	1 070	69	83	9	217	620

1) Djeca koja su uključena u nekoliko programa prikazana su u svakom programu.

1) Children included in several programmes are presented in each programme.

## 8.7. DJEČJI VRTIĆI I DRUGE PRAVNE OSOBE PREMA KRAĆIM PROGRAMIMA, POČETAK PEDAGOŠKE GODINE 2021./2022.

KINDERGARTENS AND OTHER LEGAL ENTITIES, BY SHORTER PROGRAMMES, BEGINNING OF 2021/2022 PEDAGOGIC YEAR

	Dječji vrtići i druge pravne osobe koje imaju kraće programe <i>Kindergartens and other legal entities with shorter programmes</i>	Djeca obuhvaćena kraćim programima predškolskog odgoja <sup>1)</sup> <i>Children in shorter preschool programmes<sup>1)</sup></i>						
		glazbeni <i>Music</i>	likovni <i>Art</i>	ritmika, ples, balet, folklor <i>Rhythm and dance, ballet, folk dance</i>	strani jezici <i>Foreign languages</i>	sportski <i>Sports</i>	vjerski <i>Religious</i>	ostali <i>Other</i>
Ukupno <i>Total</i>	570	1 398	340	2 043	9 392	5 657	5 678	1 512
Državni <i>State</i>	382	1 112	236	1 195	5 493	3 144	2 119	909
Privatni <i>Private</i>	161	277	82	748	3 531	2 176	275	439
Vjerskih zajednica <i>Religious community</i>	27	9	22	100	368	337	3 284	164

1) Djeca koja su uključena u nekoliko programa prikazana su u svakom programu.

1) Children included in several programmes are presented in each programme.

## 8.8. DJECA U DJEČJIM VRTIĆIMA I DRUGIM PRAVNIM OSOBAMA PREMA STRANOM JEZIKU KOJI UČE, POČETAK PEDAGOŠKE GODINE 2021./2022.

CHILDREN IN KINDERGARTENS AND OTHER LEGAL ENTITIES, BY FOREIGN LANGUAGE THEY LEARN, BEGINNING OF 2021/2022 PEDAGOGIC YEAR

	Djeca prema stranom jeziku koji uče <sup>1)</sup> <i>Children by foreign language they learn<sup>1)</sup></i>				
	engleski <i>English</i>	njemački <i>German</i>	talijanski <i>Italian</i>	francuski <i>French</i>	španjolski <i>Spanish</i>
Ukupno <i>Total</i>	9 083	297	177	22	5
Dječaci <i>Boys</i>	4 445	152	90	9	3
Djevojčice <i>Girls</i>	4 638	145	87	13	2

1) Djeca koja uče nekoliko stranih jezika prikazuju se kod svakog jezika.

1) Children learning several foreign languages are presented at each language.

## 8.9. JEDINICE, SKUPINE, DJECA, ODGOJITELJI I UČITELJI U PROGRAMU PREDŠKOLE OSTVARENOME U ŠKOLSKOJ GODINI 2020./2021.

UNITS, GROUPS, CHILDREN, KINDERGARTEN TEACHERS AND TEACHERS IN PRESCHOOL PROGRAMME IMPLEMENTED IN 2020/2021 PEDAGOGIC YEAR

Program predškole <i>Preschool programme</i>	Broj jedinica <i>Number of units</i>	Skupine <i>Groups</i>	Djeca <i>Children</i>				Odgojitelji i učitelji <i>Kindergarten teachers and teachers</i>	
			svega <i>All</i>	djevojčice <i>Girls</i>	od toga djeca s teškoćama u razvoju <i>Out of that, disabled children</i>		svega <i>All</i>	žene <i>Women</i>
					svega <i>All</i>	djevojčice <i>Girls</i>		
Ukupno <i>Total</i>	628	845	9 310	4 494	432	159	866	839
Pri dječjem vrtiću <i>Kindergarten</i>	517	706	7 875	3 789	379	143	739	719
Pri osnovnoj školi <i>Basic school</i>	110	138	1 429	702	47	13	126	119
Pri drugoj ustanovi <i>Other institution</i>	1	1	6	3	6	3	1	1

**8.10. DJECA STRANI DRŽAVLJANI, POČETAK PEDAGOŠKE GODINE 2021./2022.**  
*CHILDREN FOREIGN CITIZENS, BEGINNING OF 2021/2022 PEDAGOGIC YEAR*

Država	Djeca strani državljani <i>Children foreign citizens</i>						Country
	svega <i>All</i>	dječaci <i>Boys</i>	djevojčice <i>Girls</i>	od toga s prebivalištem u Republici Hrvatskoj <i>Out of that, with residence in the Republic of Croatia</i>			
				svega <i>All</i>	dječaci <i>Boys</i>	djevojčice <i>Girls</i>	
Ukupno	283	147	136	185	98	87	<i>Total</i>
Albanija	18	10	8	17	9	8	<i>Albania</i>
Alžir	1	-	1	1	-	1	<i>Algeria</i>
Argentina	2	1	1	2	1	1	<i>Argentina</i>
Australija	2	-	2	1	-	1	<i>Australia</i>
Austrija	3	-	3	-	-	-	<i>Austria</i>
Azerbajdžan	1	-	1	1	-	1	<i>Azerbaijan</i>
Bangladeš	1	1	-	1	1	-	<i>Bangladesh</i>
Belgija	2	-	2	2	-	2	<i>Belgium</i>
Bosna i Hercegovina	16	4	12	11	3	8	<i>Bosnia and Herzegovina</i>
Brazil	2	2	-	-	-	-	<i>Brazil</i>
Bugarska	7	6	1	5	4	1	<i>Bulgaria</i>
Cipar	1	-	1	1	-	1	<i>Cyprus</i>
Češka	9	5	4	2	1	1	<i>Czech Republic</i>
Egipat	3	3	-	3	3	-	<i>Egypt</i>
Eritreja	1	-	1	1	-	1	<i>Eritrea</i>
Filipini	1	-	1	1	-	1	<i>Philippines</i>
Francuska	6	4	2	3	2	1	<i>France</i>
Grčka	3	3	-	-	-	-	<i>Greece</i>
Gruzija	1	-	1	1	-	1	<i>Georgia</i>
Hong Kong	1	1	-	-	-	-	<i>Hong Kong</i>
Indija	2	1	1	1	1	-	<i>India</i>
Irak	6	4	2	4	3	1	<i>Iraq</i>
Iran	2	1	1	2	1	1	<i>Iran</i>
Irska	3	2	1	2	1	1	<i>Ireland</i>
Italija	19	9	10	11	5	6	<i>Italy</i>
Izrael	5	2	3	2	1	1	<i>Israel</i>
Japan	2	1	1	1	-	1	<i>Japan</i>
Jordan	2	-	2	2	-	2	<i>Jordan</i>
Južna Koreja	5	2	3	4	1	3	<i>South Korea, Republic of</i>
Kanada	1	1	-	1	1	-	<i>Canada</i>
Kina	4	3	1	3	3	-	<i>China</i>
Kosovo	8	2	6	3	-	3	<i>Kosovo, Republic of</i>
Letonija	3	3	-	3	3	-	<i>Latvia</i>
Litva	1	1	-	1	1	-	<i>Lithuania</i>
Mađarska	7	4	3	4	2	2	<i>Hungary</i>
Malezija	1	1	-	-	-	-	<i>Malaysia</i>
Maroko	3	-	3	3	-	3	<i>Morocco</i>
Nizozemska	2	1	1	-	-	-	<i>Netherlands</i>
Njemačka	10	6	4	8	5	3	<i>Germany</i>
Pakistan	1	1	-	-	-	-	<i>Pakistan</i>
Palestina	1	1	-	1	1	-	<i>Palestine</i>
Poljska	7	3	4	5	2	3	<i>Poland</i>
Rumunjska	3	1	2	3	1	2	<i>Romania</i>
Rusija	15	9	6	9	6	3	<i>Russia</i>
SAD	12	6	6	6	6	-	<i>USA</i>
Saudijska Arabija	1	1	-	1	1	-	<i>Saudi Arabia</i>
Sirija	10	7	3	10	7	3	<i>Syria</i>
Sjeverna Makedonija <sup>1)</sup>	9	5	4	8	5	3	<i>North Macedonia<sup>1)</sup>, Republic of</i>
Slovačka	10	6	4	8	5	3	<i>Slovakia</i>
Slovenija	5	2	3	3	2	1	<i>Slovenia</i>
Srbija	10	4	6	5	-	5	<i>Serbia</i>
Sudan	1	-	1	1	-	1	<i>Sudan</i>
Španjolska	4	2	2	3	2	1	<i>Spain</i>
Švicarska	2	1	1	1	-	1	<i>Switzerland</i>
Turska	9	3	6	4	-	4	<i>Turkey</i>
Ujedinjena Kraljevina	9	5	4	4	3	1	<i>United Kingdom</i>
Ukrajina	7	6	1	5	5	-	<i>Ukraine</i>

1) Republika Hrvatska od 15. veljače 2019. godine u svim oblicima službene komunikacije upotrebljava ime Republika Sjeverna Makedonija.

1) As of 15 February 2019, the Republic of Croatia uses the name Republic of North Macedonia in all forms of public communication.

**8.11. DJECA U DJEČJIM VRTIĆIMA I DRUGIM PRAVNIM OSOBAMA KOJE OSTVARUJU PROGRAME PREDŠKOLSKOG ODGOJA ZA DJECU S TEŠKOĆAMA U RAZVOJU PREMA SPOLU I GODINAMA ŽIVOTA, POČETAK PEDAGOŠKE GODINE 2021./2022.**

*CHILDREN IN KINDERGARTENS AND OTHER LEGAL ENTITIES IMPLEMENTING PRESCHOOL EDUCATION PROGRAMMES FOR DISABLED CHILDREN, BY SEX AND AGE, BEGINNING OF 2021/2022 PEDAGOGIC YEAR*

	Ukupno Total			Godine života Age							
	svoga All	dječaci Boys	djevojčice Girls	do 3 Less than 3		3 – 5		5 – 7		7 i više 7 and over	
				svoga All	djevojčice Girls	svoga All	djevojčice Girls	svoga All	djevojčice Girls	svoga All	djevojčice Girls
Ukupno Total	6 973	4 486	2 487	967	412	2 565	883	3 043	1 073	398	119
Državni State	6 690	4 306	2 384	952	408	2 461	850	2 904	1 016	373	110
Privatni Private	225	143	82	14	4	83	28	110	44	18	6
Vjerskih zajednica Religious community	58	37	21	1	-	21	5	29	13	7	3

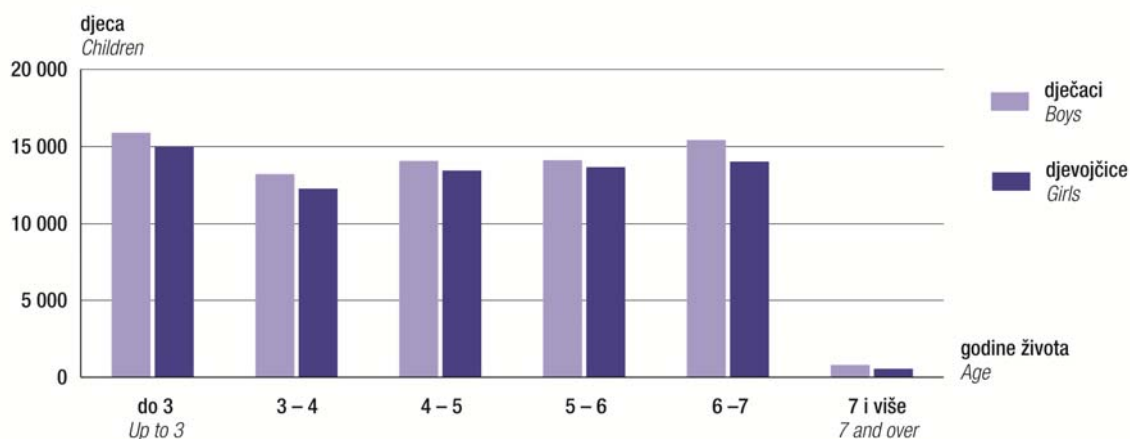
**8.12. DJECA U DJEČJIM VRTIĆIMA I DRUGIM PRAVNIM OSOBAMA KOJE OSTVARUJU PROGRAME PREDŠKOLSKOG ODGOJA ZA DJECU U JASLIČKIM ODGOJNIM SKUPINAMA PREMA SPOLU I GODINAMA ŽIVOTA, POČETAK PEDAGOŠKE GODINE 2021./2022.**

*CHILDREN IN KINDERGARTENS AND OTHER LEGAL ENTITIES IMPLEMENTING PRESCHOOL EDUCATION PROGRAMMES FOR CHILDREN IN NURSERY GROUPS, BY SEX AND AGE, BEGINNING OF 2021/2022 PEDAGOGIC YEAR*

	Ukupno Total			Godine života Age							
	svoga All	dječaci Boys	djevojčice Girls	do 1 Less than 1		1 – 2		2 – 3		3 i više 3 and over	
				svoga All	djevojčice Girls	svoga All	djevojčice Girls	svoga All	djevojčice Girls	svoga All	djevojčice Girls
Ukupno Total	30 712	15 961	14 751	167	83	12 290	5 863	15 775	7 596	2 480	1 209
Državni State	24 779	12 875	11 904	142	70	9 955	4 764	12 772	6 137	1 910	933
Privatni Private	5 273	2 733	2 540	19	10	2 106	1 002	2 658	1 293	490	235
Vjerskih zajednica Religious community	660	353	307	6	3	229	97	345	166	80	41

**G-6. DJECA U DJEČJIM VRTIĆIMA I DRUGIM PRAVNIM OSOBAMA KOJE OSTVARUJU PROGRAME PREDŠKOLSKOG ODGOJA PREMA SPOLU I GODINAMA ŽIVOTA, POČETAK PEDAGOŠKE GODINE 2021./2022.**

*CHILDREN IN KINDERGARTENS AND OTHER LEGAL ENTITIES IMPLEMENTING PRESCHOOL EDUCATION PROGRAMMES, BY SEX AND AGE, BEGINNING OF 2021/2022 PEDAGOGIC YEAR*



**9. DJEČJI VRTIĆI I DRUGE PRAVNE OSOBE KOJE OSTVARUJU PROGRAME PREDŠKOLSKOG ODGOJA PO ŽUPANIJAMA I GRADOVIMA/OPĆINAMA – POČETAK PEDAGOŠKE GODINE 2021./2022.**  
*KINDERGARTENS AND OTHER LEGAL ENTITIES IMPLEMENTING PRESCHOOL EDUCATION PROGRAMMES, BY COUNTIES AND TOWNS/MUNICIPALITIES – BEGINNING OF 2021/2022 PEDAGOGIC YEAR*

**9.1. DJEČJI VRTIĆI I DRUGE PRAVNE OSOBE, DJECA I ZAPOSLENI, POČETAK PEDAGOŠKE GODINE 2021./2022.**  
*KINDERGARTENS AND OTHER LEGAL ENTITIES, CHILDREN AND EMPLOYED PERSONS, BEGINNING OF 2021/2022 PEDAGOGIC YEAR*

	Dječji vrtići i druge pravne osobe <i>Kindergartens and other legal entities</i>	Djeca <i>Children</i>				Zaposleni <i>Employed persons</i>		
		ukupno <i>Total</i>	prema godinama života <i>By age</i>			ukupno <i>Total</i>	od toga <i>Out of that</i>	
			do 3 <i>Less than 3</i>	3 – 5	5 i više <i>5 and over</i>		odgojitelji i učitelji <i>Kindergarten teachers and teachers</i>	zdravstveno osoblje <i>Medical staff</i>
Republika Hrvatska <i>Republic of Croatia</i>	1 708	142 440	30 891	52 986	58 563	23 438	14 505	549
Državni <i>State</i>	1 294	116 044	25 045	42 763	48 236	19 569	12 057	397
Privatni <i>Private</i>	355	22 669	5 194	8 692	8 783	3 271	2 088	128
Vjerskih zajednica <i>Religious community</i>	59	3 727	652	1 531	1 544	598	360	24
Zagrebačka županija <i>County of Zagreb</i>	111	11 508	3 212	4 047	4 249	1 890	1 131	46
Državni <i>State</i>	72	8 892	2 402	3 163	3 327	1 492	882	29
Privatni <i>Private</i>	35	2 436	767	819	850	366	228	15
Vjerskih zajednica <i>Religious community</i>	4	180	43	65	72	32	21	2
Gradovi/ <i>Towns</i>								
Dugo Selo	4	569	143	199	227	89	50	3
Ivanić-Grad	8	574	148	196	230	83	53	2
Jastrebarsko	5	627	184	237	206	102	66	2
Samobor	17	1 749	459	590	700	273	159	6
Sveta Nedelja	8	722	235	241	246	129	84	3
Sveti Ivan Zelina	3	522	179	170	173	89	53	2
Velika Gorica	26	2 653	719	1 014	920	507	295	9
Vrbovec	3	557	147	146	264	73	41	1
Zaprešić	9	1 052	343	433	276	167	99	4
Općine/ <i>Municipalities</i>								
Bistra	1	222	71	77	74	35	22	1
Brckovljani	1	151	41	40	70	16	13	-
Brdovec	4	419	113	160	146	57	39	1
Dubrava	1	114	21	50	43	14	11	-
Dubravica	1	46	14	17	15	9	4	1
Farkaševac	1	40	17	18	5	9	5	-
Gradec	1	72	18	23	31	13	8	1
Jakovlje	1	108	19	38	51	13	8	1
Klinča Sela	2	160	32	58	70	17	14	-
Kloštar Ivanić	2	224	64	71	89	35	21	2
Krašić	1	60	13	21	26	26	6	1
Kravarsko	1	64	23	17	24	6	5	-
Križ	1	194	61	54	79	29	17	1
Luka	1	60	16	19	25	14	6	1
Marija Gorica	1	60	12	22	26	10	6	1
Pisarovina	1	120	30	42	48	20	12	1
Pokupsko	1	28	6	9	13	5	4	-
Preseka	1	7	-	-	7	1	1	-
Pušća	2	121	29	34	58	25	12	1
Rakovec	1	10	-	-	10	1	1	-
Rugvica	1	123	18	24	81	13	8	1
Stupnik	1	80	37	27	16	10	8	-

**9.1. DJEČJI VRTIĆI I DRUGE PRAVNE OSOBE, DJECA I ZAPOSLENI, POČETAK PEDAGOŠKE GODINE 2021./2022.**  
**KINDERGARTENS AND OTHER LEGAL ENTITIES, CHILDREN AND EMPLOYED PERSONS, BEGINNING OF**  
**2021/2022 PEDAGOGIC YEAR**

(nastavak)  
 (continued)

	Dječji vrtići i druge pravne osobe <i>Kindergartens and other legal entities</i>	Djeca <i>Children</i>				Zaposleni <i>Employed persons</i>		
		ukupno <i>Total</i>	prema godinama života <i>By age</i>			ukupno <i>Total</i>	od toga <i>Out of that</i>	
			do 3 <i>Less than 3</i>	3 – 5	5 i više <i>5 and over</i>		odgojitelji i učitelji <i>Kindergarten teachers and teachers</i>	zdravstveno osoblje <i>Medical staff</i>
Krapinsko-zagorska županija <i>County of Krapina-Zagorje</i>	40	3 618	861	1 148	1 609	532	349	9
Državni <i>State</i>	35	3 250	760	1 024	1 466	482	318	6
Privatni <i>Private</i>	5	368	101	124	143	50	31	3
Gradovi/ <i>Towns</i>								
Donja Stubica	1	178	49	44	85	28	17	1
Klanjec	1	76	14	24	38	14	9	-
Krapina	5	439	113	136	190	64	41	1
Oroslavje	2	230	40	94	96	33	20	1
Pregrada	1	191	49	56	86	36	22	2
Zabok	1	318	86	119	113	49	32	1
Zlatar	1	154	36	68	50	17	13	-
Općine/ <i>Municipalities</i>								
Bedekovčina	1	196	25	50	121	26	20	-
Budinščina	1	76	26	20	30	14	9	-
Desinić	1	68	17	19	32	7	4	-
Đurmanec	1	109	31	29	49	16	10	-
Gornja Stubica	4	44	-	-	44	4	4	-
Hum na Sutli	1	172	56	65	51	23	15	1
Jesenje	1	16	-	-	16	1	1	-
Konjščina	1	113	23	45	45	18	12	-
Kraljevec na Sutli	1	4	-	-	4	1	1	-
Krapinske Toplice	2	188	43	48	97	32	19	1
Kumrovec	1	70	16	33	21	10	6	-
Mače	2	87	12	26	49	13	10	-
Marija Bistrica	1	177	60	61	56	27	17	-
Mihovljan	1	9	-	-	9	1	1	-
Novi Golubovec	1	15	-	-	15	1	1	-
Petrovsko	1	21	-	-	21	1	1	-
Radoboj	1	94	32	30	32	14	10	1
Stubičke toplice	1	117	26	39	52	20	13	-
Sveti Križ Začretje	1	135	34	45	56	20	13	-
Tuhelj	2	77	22	-	55	9	6	-
Veliko Trgovišće	1	162	38	57	67	22	14	-
Zlatar-Bistrica	1	82	13	40	29	11	8	-
Sisačko-moslavačka županija <i>County of Sisak-Moslavina</i>	41	4 017	900	1 336	1 781	685	400	10
Državni <i>State</i>	40	3 978	896	1 317	1 765	677	396	9
Vjerskih zajednica <i>Religious community</i>	1	39	4	19	16	8	4	1
Gradovi/ <i>Towns</i>								
Glina	1	186	48	44	94	26	15	-
Hrvatska Kostajnica	1	77	13	36	28	9	8	-
Kutina	9	673	164	203	306	107	56	2
Novska	1	346	96	105	145	56	34	1
Petrinja	5	564	118	177	269	85	52	1
Popovača	2	321	86	91	144	56	32	1
Sisak	10	1 310	325	495	490	261	147	3
Općine/ <i>Municipalities</i>								
Donji Kukuruzari	1	9	-	-	9	1	1	-
Dvor	1	40	-	21	19	6	3	-
Gvozđ	1	28	-	9	19	4	3	-

**9.1. DJEČJI VRTIĆI I DRUGE PRAVNE OSOBE, DJECA I ZAPOSLENI, POČETAK PEDAGOŠKE GODINE 2021./2022.**  
**KINDERGARTENS AND OTHER LEGAL ENTITIES, CHILDREN AND EMPLOYED PERSONS, BEGINNING OF**  
**2021/2022 PEDAGOGIC YEAR**

(nastavak)  
 (continued)

	Dječji vrtići i druge pravne osobe <i>Kindergartens and other legal entities</i>	Djeca <i>Children</i>				Zaposleni <i>Employed persons</i>		
		ukupno <i>Total</i>	prema godinama života <i>By age</i>			ukupno <i>Total</i>	od toga <i>Out of that</i>	
			do 3 <i>Less than 3</i>	3 – 5	5 i više <i>5 and over</i>		odgojitelji i učitelji <i>Kindergarten teachers and teachers</i>	zdravstveno osoblje <i>Medical staff</i>
Hrvatska Dubica	1	27	1	8	18	5	4	-
Jasenovac	1	16	-	4	12	5	3	-
Lekenik	2	108	13	37	58	21	13	1
Lipovljani	1	114	-	33	81	8	6	-
Martinska Ves	1	6	-	-	6	1	1	-
Sunja	1	68	11	21	36	12	7	-
Topusko	1	55	11	19	25	10	6	-
Velika Ludina	1	69	14	33	22	12	9	1
Karlovačka županija <i>County of Karlovac</i>	30	3 334	696	1 194	1 444	486	298	13
Državni <i>State</i>	28	3 229	686	1 152	1 391	473	290	12
Privatni <i>Private</i>	2	105	10	42	53	13	8	1
Gradovi/ <i>Towns</i>								
Duga Resa	3	382	101	131	150	52	33	1
Karlovac	13	1 640	313	574	753	235	138	7
Ogulin	1	386	83	183	120	54	34	1
Ozalj	1	244	76	76	92	33	22	1
Slunj	1	152	53	49	50	22	14	-
Općine/ <i>Municipalities</i>								
Barilović	1	76	15	29	32	11	6	-
Cetingrad	1	35	-	8	27	3	3	-
Generalski Stol	1	42	5	16	21	6	4	-
Josipdol	2	127	12	55	60	25	17	-
Krnjak	1	24	2	6	16	12	3	1
Lasinja	1	24	-	7	17	6	4	1
Netretić	1	65	10	17	38	6	5	-
Plaški	1	26	2	5	19	4	4	-
Rakovica	1	62	13	25	24	9	6	-
Vojnić	1	49	11	13	25	8	5	1
Varaždinska županija <i>County of Varaždin</i>	62	5 872	1 248	2 085	2 539	833	528	27
Državni <i>State</i>	31	3 131	649	1 075	1 407	469	289	17
Privatni <i>Private</i>	28	2 626	599	951	1 076	347	230	10
Vjerskih zajednica <i>Religious community</i>	3	115	-	59	56	17	9	-
Gradovi/ <i>Towns</i>								
Ivanec	3	487	79	165	243	60	43	2
Lepoglava	3	243	59	65	119	29	20	-
Ludbreg	4	381	113	149	119	51	36	2
Novi Marof	4	398	60	161	177	57	34	1
Varaždin	20	1 891	385	727	779	334	187	13
Varaždinske Toplice	2	180	27	74	79	25	12	1
Općine/ <i>Municipalities</i>								
Bednja	1	77	11	24	42	9	6	-
Beretinec	2	116	27	52	37	16	9	-
Breznica	1	84	22	29	33	13	8	1



**9.1. DJEČJI VRTIĆI I DRUGE PRAVNE OSOBE, DJECA I ZAPOSLENI, POČETAK PEDAGOŠKE GODINE 2021./2022.**  
**KINDERGARTENS AND OTHER LEGAL ENTITIES, CHILDREN AND EMPLOYED PERSONS, BEGINNING OF**  
**2021/2022 PEDAGOGIC YEAR**

(nastavak)  
 (continued)

	Dječji vrtići i druge pravne osobe <i>Kindergartens and other legal entities</i>	Djeca <i>Children</i>				Zaposleni <i>Employed persons</i>		
		ukupno <i>Total</i>	prema godinama života <i>By age</i>			ukupno <i>Total</i>	od toga <i>Out of that</i>	
			do 3 <i>Less than 3</i>	3 – 5	5 i više <i>5 and over</i>		odgojitelji i učitelji <i>Kindergarten teachers and teachers</i>	zdravstveno osoblje <i>Medical staff</i>
Breznički Hum	1	6	-	-	6	1	1	-
Cestica	1	183	38	54	91	17	12	1
Gornji Knežinec	2	227	26	68	133	23	23	-
Jalžabet	1	122	31	38	53	16	11	-
Klenovnik	1	59	17	13	29	9	6	-
Ljubešćica	1	79	22	28	29	9	6	1
Mali Bukovec	1	73	-	18	55	7	4	-
Martijanec	2	127	42	27	58	20	12	1
Maruševec	2	214	72	42	100	27	19	1
Petrijanec	1	150	40	65	45	15	12	-
Sračinec	1	183	53	64	66	19	14	-
Sveti Đurd	1	88	26	24	38	12	8	1
Sveti Ilija	1	34	-	12	22	4	2	-
Trnovec Bartolovečki	2	195	34	82	79	21	18	-
Veliki Bukovec	1	24	-	14	10	3	2	-
Vidovec	1	121	28	49	44	22	13	1
Vinica	1	112	36	41	35	13	9	1
Visoko	1	18	-	-	18	1	1	-
Koprivničko-križevačka županija <i>County of Koprivnica-Križevci</i>	54	3 320	509	1 169	1 642	479	311	13
Državni <i>State</i>	41	2 439	371	803	1 265	359	238	10
Privatni <i>Private</i>	10	659	118	237	304	88	53	3
Vjerskih zajednica <i>Religious community</i>	3	222	20	129	73	32	20	-
Gradovi/ <i>Towns</i>								
Đurđevac	1	292	24	89	179	46	29	3
Koprivnica	15	1 025	159	403	463	170	107	3
Križevci	7	773	115	297	361	93	54	5
Općine/ <i>Municipalities</i>								
Drnje	1	50	13	16	21	5	4	-
Đelekovec	1	23	-	6	17	7	2	-
Ferdinandovac	1	59	12	20	27	10	7	-
Gola	3	103	28	39	36	12	12	-
Gornja Rijeka	2	15	-	-	15	2	2	-
Hlebine	1	45	13	11	21	4	3	-
Kalinovac	1	50	16	19	15	12	7	-
Kalnik	1	39	8	11	20	8	4	1
Kloštar Podravski	1	54	-	14	40	3	2	-
Koprivnički Bregi	1	42	1	13	28	4	4	-
Koprivnički Ivanec	1	43	5	12	26	4	4	-
Legrad	1	53	16	17	20	8	7	-
Molve	1	78	28	24	26	11	8	-
Novigrad Podravski	1	73	11	35	27	12	8	-
Novo Virje	1	36	10	11	15	8	6	-
Peteranec	2	78	11	29	38	9	6	-
Podravske Sesvete	1	56	13	18	25	11	6	-
Rasinja	1	47	-	24	23	4	3	-
Sokolovac	1	22	-	-	22	1	1	-
Sveti Ivan Žabno	5	110	-	27	83	16	10	1
Sveti Petar Orehovec	2	42	-	-	42	3	3	-
Virje	1	112	26	34	52	16	12	-

**9.1. DJEČJI VRTIĆI I DRUGE PRAVNE OSOBE, DJECA I ZAPOSLENI, POČETAK PEDAGOŠKE GODINE 2021./2022.**  
**KINDERGARTENS AND OTHER LEGAL ENTITIES, CHILDREN AND EMPLOYED PERSONS, BEGINNING OF**  
**2021/2022 PEDAGOGIC YEAR**

(nastavak)  
 (continued)

	Dječji vrtići i druge pravne osobe <i>Kindergartens and other legal entities</i>	Djeca <i>Children</i>				Zaposleni <i>Employed persons</i>		
		ukupno <i>Total</i>	prema godinama života <i>By age</i>			ukupno <i>Total</i>	od toga <i>Out of that</i>	
			do 3 <i>Less than 3</i>	3 – 5	5 i više <i>5 and over</i>		odgojitelji i učitelji <i>Kindergarten teachers and teachers</i>	zdravstveno osoblje <i>Medical staff</i>
Bjelovarsko-bilogorska županija <i>County of Bjelovar-Bilogora</i>	39	2 990	564	1 019	1 407	416	254	17
Državni <i>State</i>	30	2 246	479	729	1 038	315	190	13
Privatni <i>Private</i>	9	744	85	290	369	101	64	4
<i>Gradovi/ Towns</i>								
Bjelovar	13	1 255	205	466	584	182	107	12
Čazma	1	255	77	86	92	33	20	-
Darugar	2	408	117	171	120	65	39	2
Garešnica	3	303	73	86	144	51	29	2
Grubišno Polje	2	200	38	69	93	22	14	-
<i>Općine/ Municipalities</i>								
Berek	1	6	-	-	6	1	1	-
Dežanovac	1	14	-	-	14	1	1	-
Đulovac	1	25	-	-	25	1	1	-
Hercegovac	1	48	12	14	22	7	5	-
Ivanska	1	59	8	18	33	8	6	-
Kapela	1	24	-	-	24	1	1	-
Končanica	1	26	-	11	15	3	2	-
Nova Rača	1	22	-	-	22	1	1	-
Rovišće	2	118	15	28	75	12	8	-
Sirač	1	39	-	9	30	4	3	-
Šandrovac	1	24	2	9	13	3	2	-
Štefanje	1	10	-	-	10	1	1	-
Velika Pisanica	2	35	-	9	26	2	2	-
Velika Trnovitica	1	6	-	-	6	1	1	-
Veliki Grđevac	1	55	-	14	41	5	4	-
Veliko Trojstvo	1	58	17	29	12	12	6	1
Primorsko-goranska županija <i>County of Primorje-Gorski kotar</i>	130	9 111	1 878	3 607	3 626	1 715	1 113	25
Državni <i>State</i>	101	7 705	1 699	3 028	2 978	1 470	955	22
Privatni <i>Private</i>	25	1 225	148	505	572	214	140	2
Vjerskih zajednica <i>Religious community</i>	4	181	31	74	76	31	18	1
<i>Gradovi/ Towns</i>								
Bakar	5	248	64	89	95	49	34	1
Cres	1	96	33	34	29	26	15	-
Crikvenica	4	336	77	134	125	53	31	1
Čabar	6	150	-	110	40	33	20	-
Delnice	1	133	26	35	72	24	15	-
Kastav	7	421	97	161	163	69	49	1
Kraljevica	1	129	35	53	41	24	16	1
Krk	3	292	65	125	102	55	32	1
Mali Lošinj	5	265	76	96	93	69	35	-
Novi Vinodolski	1	121	32	46	43	31	15	1
Opatija	5	329	43	108	178	72	44	1
Rab	4	276	52	113	111	40	22	1
Rijeka	47	3 779	786	1 511	1 482	674	472	11
Vrbovsko	2	48	-	20	28	8	8	-

**9.1. DJEČJI VRTIĆI I DRUGE PRAVNE OSOBE, DJECA I ZAPOSLENI, POČETAK PEDAGOŠKE GODINE 2021./2022.**  
**KINDERGARTENS AND OTHER LEGAL ENTITIES, CHILDREN AND EMPLOYED PERSONS, BEGINNING OF**  
**2021/2022 PEDAGOGIC YEAR**

(nastavak)  
 (continued)

	Dječji vrtići i druge pravne osobe <i>Kindergartens and other legal entities</i>	Djeca <i>Children</i>				Zaposleni <i>Employed persons</i>		
		ukupno <i>Total</i>	prema godinama života <i>By age</i>			ukupno <i>Total</i>	od toga <i>Out of that</i>	
			do 3 <i>Less than 3</i>	3 – 5	5 i više <i>5 and over</i>		odgojitelji i učitelji <i>Kindergarten teachers and teachers</i>	zdravstveno osoblje <i>Medical staff</i>
<i>Općine/ Municipalities</i>								
Baška	1	56	12	24	20	12	8	-
Brod Moravice	1	8	-	4	4	8	1	-
Čavle	4	408	90	145	173	86	54	1
Dobrinj	1	42	-	14	28	6	4	-
Fuzine	1	36	10	10	16	12	8	-
Klana	1	55	11	20	24	9	6	-
Kostrena	1	181	34	96	51	37	21	1
Lokve	1	8	-	4	4	1	1	-
Lovran	1	153	35	34	84	23	19	-
Malinska-Dubašnica	1	129	30	52	47	23	16	-
Matulji	7	396	85	156	155	87	54	1
Mošćenička Draga	1	36	8	17	11	8	5	-
Mrkopalj	1	13	-	4	9	6	1	-
Omišalj	2	118	36	40	42	21	15	-
Punat	2	70	15	29	26	13	8	-
Ravna Gora	1	49	6	27	16	12	7	-
Skrad	1	13	-	5	8	4	2	-
Vinodolska općina	2	115	26	39	50	25	14	1
Viškovo	7	561	94	231	236	88	57	2
Vrbnik	1	41	-	21	20	7	4	-
<i>Ličko-senjska županija County of Lika-Senj</i>	17	1 201	230	419	552	197	131	1
<i>Državni State</i>	17	1 201	230	419	552	197	131	1
<i>Gradovi/ Towns</i>								
Gospić	5	401	78	107	216	67	44	1
Novajša	1	141	30	59	52	25	16	-
Otočac	1	212	45	77	90	28	19	-
Senj	1	170	29	57	84	27	17	-
<i>Općine/ Municipalities</i>								
Brinje	1	30	7	5	18	6	5	-
Donji Lapac	1	10	-	-	10	1	1	-
Karlobag	1	4	-	3	1	3	2	-
Lovinac	1	25	-	14	11	4	2	-
Perušić	1	52	12	19	21	8	6	-
Plitvička Jezera	2	118	22	55	41	20	14	-
Udbina	1	22	-	17	5	4	3	-
Vrhovine	1	16	7	6	3	4	2	-
<i>Virovitičko-podravska županija County of Virovitica-Podravina</i>	20	1 983	256	652	1 075	261	160	8
<i>Državni State</i>	19	1 921	256	621	1 044	251	154	8
<i>Privatni Private</i>	1	62	-	31	31	10	6	-
<i>Gradovi/ Towns</i>								
Orahovica	1	125	20	44	61	15	10	1
Slatina	2	371	42	128	201	61	26	5
Virovitica	3	746	105	232	409	92	59	1
<i>Općine/ Municipalities</i>								
Crnac	1	17	-	9	8	2	2	-
Čačinci	2	58	17	14	27	6	6	-
Čadavica	1	49	15	19	15	9	5	-

**9.1. DJEČJI VRTIĆI I DRUGE PRAVNE OSOBE, DJECA I ZAPOSLENI, POČETAK PEDAGOŠKE GODINE 2021./2022.**  
**KINDERGARTENS AND OTHER LEGAL ENTITIES, CHILDREN AND EMPLOYED PERSONS, BEGINNING OF**  
**2021/2022 PEDAGOGIC YEAR**

(nastavak)  
 (continued)

	Dječji vrtići i druge pravne osobe <i>Kindergartens and other legal entities</i>	Djeca <i>Children</i>				Zaposleni <i>Employed persons</i>		
		ukupno <i>Total</i>	prema godinama života <i>By age</i>			ukupno <i>Total</i>	od toga <i>Out of that</i>	
			do 3 <i>Less than 3</i>	3 – 5	5 i više <i>5 and over</i>		odgojitelji i učitelji <i>Kindergarten teachers and teachers</i>	zdravstveno osoblje <i>Medical staff</i>
Gradina	2	48	-	12	36	7	4	-
Lukač	1	54	11	14	29	6	5	-
Nova Bukovica	1	7	-	-	7	1	1	-
Pitomača	1	205	37	49	119	21	16	-
Sopje	1	38	9	9	20	7	4	-
Suhopolje	1	106	-	42	64	11	7	-
Špišić Bukovica	1	55	-	27	28	10	6	1
Voćin	1	81	-	41	40	10	7	-
Zdenci	1	23	-	12	11	3	2	-
Požeško-slavonska županija <i>County of Požega-Slavonia</i>	21	1 903	396	614	893	273	184	4
Državni <i>State</i>	18	1 632	330	515	787	237	158	4
Privatni <i>Private</i>	2	135	27	51	57	14	11	-
Vjerskih zajednica <i>Religious community</i>	1	136	39	48	49	22	15	-
Gradovi/ <i>Towns</i>								
Kutjevo	1	142	31	44	67	17	8	-
Lipik	2	190	47	55	88	30	22	-
Pakrac	5	258	61	100	97	48	31	-
Pleternica	1	257	66	66	125	27	21	-
Požega	5	697	146	239	312	102	68	3
Općine/ <i>Municipalities</i>								
Brestovac	1	38	-	-	38	1	1	-
Čaglin	1	44	-	13	31	9	4	1
Jakšić	1	101	12	46	43	10	10	-
Kaptol	1	77	18	24	35	14	7	-
Velika	3	99	15	27	57	15	12	-
Brodsko-posavska županija <i>County of Slavonki Brod-Posavina</i>	31	3 465	564	1 363	1 538	398	243	14
Državni <i>State</i>	25	2 982	525	1 110	1 347	356	215	13
Privatni <i>Private</i>	5	350	23	206	121	26	17	-
Vjerskih zajednica <i>Religious community</i>	1	133	16	47	70	16	11	1
Gradovi/ <i>Towns</i>								
Nova Gradiška	2	351	60	142	149	48	30	1
Slavonski Brod	12	1 940	384	783	773	221	129	8
Općine/ <i>Municipalities</i>								
Cernik	1	74	15	22	37	8	6	-
Donji Andrijevc	2	92	-	52	40	2	2	-
Garčin	1	90	11	29	50	14	7	1
Gornja Vrba	1	14	-	-	14	1	1	-
Klakar	2	22	-	-	22	2	2	-
Nova Kapela	1	84	8	40	36	12	8	-
Okučani	1	50	-	23	27	6	4	-
Oprisavci	1	23	-	17	6	1	1	-
Oriovac	1	242	31	55	156	29	22	1
Podcrkavlje	1	51	4	17	30	8	4	1
Rešetari	1	88	1	37	50	11	6	1

**9.1. DJEČJI VRTIĆI I DRUGE PRAVNE OSOBE, DJECA I ZAPOSLENI, POČETAK PEDAGOŠKE GODINE 2021./2022.**  
**KINDERGARTENS AND OTHER LEGAL ENTITIES, CHILDREN AND EMPLOYED PERSONS, BEGINNING OF**  
**2021/2022 PEDAGOGIC YEAR**

(nastavak)  
 (continued)

	Dječji vrtići i druge pravne osobe <i>Kindergartens and other legal entities</i>	Djeca <i>Children</i>				Zaposleni <i>Employed persons</i>		
		ukupno <i>Total</i>	prema godinama života <i>By age</i>			ukupno <i>Total</i>	od toga <i>Out of that</i>	
			do 3 <i>Less than 3</i>	3 – 5	5 i više <i>5 and over</i>		odgojitelji i učitelji <i>Kindergarten teachers and teachers</i>	zdravstveno osoblje <i>Medical staff</i>
Sibinj	1	128	24	30	74	15	9	1
Staro Petrovo Selo	1	85	18	33	34	9	6	-
Velika Kopanica	1	35	-	26	9	1	1	-
Vrpolje	1	96	8	57	31	10	5	-
<b>Zadarska županija</b> <i>County of Zadar</i>	<b>87</b>	<b>5 476</b>	<b>808</b>	<b>2 058</b>	<b>2 610</b>	<b>976</b>	<b>576</b>	<b>35</b>
Državni <i>State</i>	61	4 104	581	1 506	2 017	749	443	17
Privatni <i>Private</i>	22	1 130	224	450	456	195	116	16
Vjerskih zajednica <i>Religious community</i>	4	242	3	102	137	32	17	2
<b>Gradovi/ Towns</b>								
Benkovac	3	249	31	100	118	44	26	1
Biograd na Moru	2	215	28	77	110	45	31	1
Nin	1	93	22	37	34	18	11	-
Obrovac	1	96	28	19	49	14	8	-
Pag	1	120	35	45	40	25	14	-
Zadar	45	2 992	462	1 138	1 392	561	313	24
<b>Općine/ Municipalities</b>								
Bibinje	2	103	-	42	61	17	9	-
Gračac	1	95	11	20	64	16	9	-
Jasenice	2	11	-	-	11	2	2	-
Kali	1	58	14	21	23	9	5	1
Kukljica	1	9	1	4	4	2	1	-
Lišane Ostrovičke	1	2	-	-	2	1	1	-
Pakoštane	1	149	29	73	47	21	15	-
Pašman	1	38	-	21	17	8	5	-
Poličnik	2	175	35	69	71	28	19	-
Posedarje	1	100	18	30	52	12	8	1
Povljana	1	29	11	9	9	5	4	-
Preko	4	83	15	38	30	17	9	1
Privlaka	1	52	-	18	34	7	4	1
Ražanac	1	48	-	16	32	9	5	-
Sali	2	31	3	15	13	6	5	-
Stankovci	1	43	-	18	25	3	2	-
Stariograd	1	31	-	11	20	7	4	-
Sukošan	3	146	3	62	81	25	16	1
Sveti Filip i Jakov	2	157	37	63	57	24	17	-
Škabrnja	1	40	-	23	17	9	5	1
Tkon	1	30	-	13	17	7	5	-
Vir	1	156	-	24	132	15	9	1
Vrsi	1	44	-	24	20	6	4	1
Zemunik Donji	1	81	25	28	28	13	10	1
<b>Osječko-baranjska županija</b> <i>County of Osijek-Baranja</i>	<b>101</b>	<b>7 591</b>	<b>1 309</b>	<b>2 823</b>	<b>3 459</b>	<b>958</b>	<b>672</b>	<b>22</b>
Državni <i>State</i>	81	6 586	1 117	2 486	2 983	840	586	21
Privatni <i>Private</i>	18	858	170	278	410	99	72	1
Vjerskih zajednica <i>Religious community</i>	2	147	22	59	66	19	14	-

**9.1. DJEČJI VRTIĆI I DRUGE PRAVNE OSOBE, DJECA I ZAPOSLENI, POČETAK PEDAGOŠKE GODINE 2021./2022.**  
**KINDERGARTENS AND OTHER LEGAL ENTITIES, CHILDREN AND EMPLOYED PERSONS, BEGINNING OF**  
**2021/2022 PEDAGOGIC YEAR**

(nastavak)  
 (continued)

	Dječji vrtići i druge pravne osobe <i>Kindergartens and other legal entities</i>	Djeca <i>Children</i>				Zaposleni <i>Employed persons</i>		
		ukupno <i>Total</i>	prema godinama života <i>By age</i>			ukupno <i>Total</i>	od toga <i>Out of that</i>	
			do 3 <i>Less than 3</i>	3 – 5	5 i više <i>5 and over</i>		odgojitelji i učitelji <i>Kindergarten teachers and teachers</i>	zdravstveno osoblje <i>Medical staff</i>
<b>Gradovi/ Towns</b>								
Beli Manastir	4	352	44	169	139	41	22	2
Belišće	2	270	55	100	115	42	25	1
Donji Miholjac	2	247	49	89	109	32	19	2
Đakovo	12	803	126	221	456	89	64	1
Našice	4	344	49	107	188	46	29	-
Osijek	38	3 612	756	1 454	1 402	466	342	9
Valpovo	3	282	34	100	148	37	24	1
<b>Općine/ Municipalities</b>								
Bilje	4	162	28	63	71	22	15	-
Bizovac	1	89	15	26	48	9	8	-
Čeminac	1	57	12	28	17	12	9	1
Čepin	1	213	42	69	102	17	14	-
Darda	1	152	7	85	60	23	14	1
Donja Motičina	1	19	-	2	17	1	1	-
Draž	1	22	-	10	12	3	2	-
Drenje	2	26	-	-	26	2	2	-
Đurđenovac	1	94	-	34	60	8	5	-
Erdut	2	111	18	49	44	14	10	-
Ernestinovo	1	98	13	38	47	12	11	-
Gorjani	2	12	-	-	12	2	2	-
Jagodnjak	1	24	1	12	11	3	2	-
Kneževi Vinogradi	4	95	12	36	47	14	10	1
Koška	1	44	-	17	27	5	2	-
Levanjska Varoš	1	6	-	-	6	1	1	-
Magadenovac	1	41	14	10	17	5	4	-
Marijanci	2	43	-	18	25	5	3	-
Petrijevci	1	46	-	17	29	5	4	-
Podgorač	1	22	-	3	19	2	1	-
Satnica Đakovačka	1	91	-	18	73	9	5	1
Semeljci	1	111	19	32	60	14	10	1
Strizivojna	1	66	15	16	35	13	8	1
Trnava	1	19	-	-	19	2	2	-
Viškovci	1	5	-	-	5	1	1	-
Vladislavci	1	13	-	-	13	1	1	-
<b>Šibensko-kninska županija County of Šibenik-Knin</b>	49	3 244	661	1 211	1 372	577	366	7
Državni <i>State</i>	37	2 380	462	867	1 051	434	275	6
Privatni <i>Private</i>	9	687	179	271	237	112	72	1
Vjerskih zajednica <i>Religious community</i>	3	177	20	73	84	31	19	-
<b>Gradovi/ Towns</b>								
Drnish	3	251	66	94	91	65	38	1
Knin	5	333	79	134	120	51	26	1
Skradin	1	58	11	20	27	11	6	-
Šibenik	26	1 813	387	682	744	307	213	2
Vodice	3	307	12	101	194	52	32	1
<b>Općine/ Municipalities</b>								
Kistanje	1	20	-	-	20	2	2	-
Murter-Komati	1	53	14	16	23	7	4	-
Pirovac	1	54	11	21	22	15	8	1
Primošten	2	95	12	53	30	21	10	1
Promina	1	10	-	5	5	1	1	-

**9.1. DJEČJI VRTIĆI I DRUGE PRAVNE OSOBE, DJECA I ZAPOSLENI, POČETAK PEDAGOŠKE GODINE 2021./2022.**  
**KINDERGARTENS AND OTHER LEGAL ENTITIES, CHILDREN AND EMPLOYED PERSONS, BEGINNING OF**  
**2021/2022 PEDAGOGIC YEAR**

(nastavak)  
 (continued)

	Dječji vrtići i druge pravne osobe <i>Kindergartens and other legal entities</i>	Djeca <i>Children</i>				Zaposleni <i>Employed persons</i>		
		ukupno <i>Total</i>	prema godinama života <i>By age</i>			ukupno <i>Total</i>	od toga <i>Out of that</i>	
			do 3 <i>Less than 3</i>	3 – 5	5 i više <i>5 and over</i>		odgojitelji i učitelji <i>Kindergarten teachers and teachers</i>	zdravstveno osoblje <i>Medical staff</i>
Ružić	1	40	13	9	18	4	4	-
Tisno	3	134	35	50	49	30	14	-
Tribunj	1	76	21	26	29	11	8	-
Vukovarsko-srijemska županija <i>County of Vukovar-Sirmium</i>	61	4 216	770	1 516	1 930	581	397	9
Državni <i>State</i>	50	3 362	589	1 184	1 589	471	322	2
Privatni <i>Private</i>	8	601	111	250	240	78	54	4
Vjerskih zajednica <i>Religious community</i>	3	253	70	82	101	32	21	3
Gradovi/ <i>Towns</i>								
Ilok	2	131	25	45	61	21	14	-
Otok	1	115	25	35	55	16	12	-
Vinkovci	14	1 262	277	472	513	174	115	6
Vukovar	7	729	138	296	295	123	77	1
Županja	2	344	82	122	140	50	29	1
Općine/ <i>Municipalities</i>								
Andrijaševci	1	116	6	26	84	7	6	-
Babina Greda	1	55	17	20	18	9	6	-
Bogdanovci	1	18	-	9	9	3	2	-
Borovo	1	97	15	36	46	14	10	-
Bošnjaci	1	20	-	-	20	1	1	-
Cerna	1	52	-	29	23	7	6	-
Drenovci	5	100	16	39	45	13	10	-
Gradište	1	50	-	29	21	4	4	-
Gunja	1	27	-	-	27	1	1	-
Ivankovo	3	228	46	64	118	27	22	-
Jarmina	1	54	-	22	32	7	5	-
Lovas	1	34	1	10	23	5	4	-
Negoslavci	1	13	-	-	13	1	1	-
Nijemci	2	124	20	44	60	14	11	-
Nuštar	1	139	17	46	76	16	12	-
Privlaka	1	64	12	22	30	9	6	-
Stari Jankovci	1	81	11	21	49	9	8	-
Stari Mikanovci	1	71	6	26	39	9	7	-
Štitar	1	20	-	13	7	6	2	1
Tompojevci	1	6	-	-	6	1	1	-
Tovarnik	1	68	13	25	30	10	7	-
Trpinja	3	98	28	45	25	13	9	-
Vodinci	1	79	15	20	44	8	6	-
Vrbanja	3	21	-	-	21	3	3	-
Splitsko-dalmatinska županija <i>County of Split-Dalmatia</i>	249	15 699	2 486	6 437	6 776	2 504	1 433	78
Državni <i>State</i>	190	11 845	1 726	4 773	5 346	1 942	1 100	51
Privatni <i>Private</i>	50	3 181	675	1 352	1 154	480	281	24
Vjerskih zajednica <i>Religious community</i>	9	673	85	312	276	82	52	3
Gradovi/ <i>Towns</i>								
Hvar	1	173	52	78	43	30	15	1
Imotski	3	456	74	164	218	65	37	2
Kaštel	19	1 426	192	631	603	174	109	4

**9.1. DJEČJI VRTIĆI I DRUGE PRAVNE OSOBE, DJECA I ZAPOSLENI, POČETAK PEDAGOŠKE GODINE 2021./2022.**  
**KINDERGARTENS AND OTHER LEGAL ENTITIES, CHILDREN AND EMPLOYED PERSONS, BEGINNING OF**  
**2021/2022 PEDAGOGIC YEAR**

(nastavak)  
 (continued)

	Dječji vrtići i druge pravne osobe <i>Kindergartens and other legal entities</i>	Djeca <i>Children</i>				Zaposleni <i>Employed persons</i>		
		ukupno <i>Total</i>	prema godinama života <i>By age</i>			ukupno <i>Total</i>	od toga <i>Out of that</i>	
			do 3 <i>Less than 3</i>	3 – 5	5 i više <i>5 and over</i>		odgojitelji i učitelji <i>Kindergarten teachers and teachers</i>	zdravstveno osoblje <i>Medical staff</i>
Komiža	1	42	8	18	16	7	3	1
Makarska	7	493	81	187	225	82	47	1
Omiš	13	464	51	196	217	73	46	1
Sinj	9	858	131	354	373	104	67	1
Solin	21	1 436	279	510	647	264	145	12
Split	103	6 343	1 155	2 663	2 525	1 074	615	27
Stari Grad	2	117	20	45	52	16	9	-
Supetar	1	219	20	66	133	40	19	4
Trijebanjci	2	224	26	81	117	31	19	2
Trogir	7	409	85	161	163	74	38	2
Vis	1	72	14	36	22	13	8	-
Vrgorac	2	188	28	96	64	35	22	1
Vrlika	1	25	-	13	12	6	2	1
<i>Općine/ Municipalities</i>								
Baška Voda	1	65	-	29	36	12	6	1
Bol	1	94	24	41	29	19	11	1
Brela	1	44	-	15	29	10	4	1
Cista Provo	1	49	-	24	25	3	2	-
Dicmo	1	89	12	45	32	8	4	1
Dugi Rat	4	225	32	72	121	34	19	2
Dugopolje	1	153	36	65	52	23	14	-
Gradac	2	41	-	22	19	9	5	-
Hrvace	1	93	14	34	45	15	8	1
Jelsa	3	172	29	54	89	31	20	1
Klis	2	97	11	50	36	15	10	-
Lovreć	2	5	-	-	5	2	2	-
Marina	5	134	19	57	58	28	15	1
Milna	1	26	-	14	12	6	4	-
Muć	2	54	-	23	31	8	4	-
Nerežišća	1	31	-	15	16	3	2	-
Okrug	1	81	12	35	34	19	7	-
Otok	1	155	-	79	76	14	7	1
Podbablje	1	97	-	41	56	9	5	1
Podgora	3	58	-	32	26	12	5	1
Podstrana	5	312	33	145	134	46	25	2
Postira	1	76	13	38	25	14	8	1
Primorski Dolac	2	77	4	32	41	12	8	-
Proložac	1	42	-	-	42	3	2	-
Pučišća	3	56	1	31	24	13	6	1
Runovići	1	75	-	24	51	4	3	-
Selca	1	70	8	24	38	11	6	1
Sutivan	1	41	12	13	16	8	3	1
Šestanovac	1	33	-	14	19	5	3	-
Šolta	1	37	10	12	15	7	5	-
Tučepi	1	51	-	23	28	6	4	-
Zadvarje	1	25	-	11	14	2	1	-
Zagvozd	1	50	-	24	26	3	2	-
Zmijavci	1	46	-	-	46	2	2	-
Istarska županija <i>County of Istria</i>	135	7 416	1 886	2 861	2 669	1 509	923	26
Državni <i>State</i>	105	6 206	1 542	2 413	2 251	1 318	774	24
Privatni <i>Private</i>	29	1 171	334	431	406	186	145	2
Vjerskih zajednica <i>Religious community</i>	1	39	10	17	12	5	4	-



**9.1. DJEČJI VRTIĆI I DRUGE PRAVNE OSOBE, DJECA I ZAPOSLENI, POČETAK PEDAGOŠKE GODINE 2021./2022.**  
**KINDERGARTENS AND OTHER LEGAL ENTITIES, CHILDREN AND EMPLOYED PERSONS, BEGINNING OF**  
**2021/2022 PEDAGOGIC YEAR**

(nastavak)  
 (continued)

	Dječji vrtići i druge pravne osobe <i>Kindergartens and other legal entities</i>	Djeca <i>Children</i>				Zaposleni <i>Employed persons</i>		
		ukupno <i>Total</i>	prema godinama života <i>By age</i>			ukupno <i>Total</i>	od toga <i>Out of that</i>	
			do 3 <i>Less than 3</i>	3 – 5	5 i više <i>5 and over</i>		odgojitelji i učitelji <i>Kindergarten teachers and teachers</i>	zdravstveno osoblje <i>Medical staff</i>
<b>Gradovi/ Towns</b>								
Buje – Buie	4	181	52	63	66	43	27	1
Buzet	1	224	44	99	81	40	25	1
Labin	7	458	93	182	183	80	48	2
Novigrad – Cittanova	2	199	60	81	58	48	25	2
Pazin	1	298	65	133	100	54	32	1
Poreč – Parenzo	9	586	157	232	197	129	73	3
Pula – Pola	44	2 054	563	761	730	429	273	6
Rovinj – Rovigno	6	600	161	231	208	123	68	2
Umag – Umago	16	635	187	222	226	127	82	2
Vodnjan – Dignano	4	249	64	97	88	49	31	1
<b>Općine/ Municipalities</b>								
<b>Općine/ Municipalities</b>								
Bale – Valle	2	41	-	21	20	6	4	-
Barban	2	71	14	25	32	13	8	-
Brtonigla – Verteneglio	1	78	25	19	34	15	8	-
Cerovlje	1	29	3	19	7	5	3	-
Fažana – Fasana	2	137	34	62	41	31	21	-
Gračišće	1	48	10	23	15	9	6	-
Kanfana	1	48	14	20	14	8	6	-
Karolja	1	44	-	19	25	7	5	-
Kaštelir-Labinci – Castelliere-S. Domenica	1	53	12	22	19	9	6	-
Kršan	2	109	23	23	63	23	12	2
Ližnjan – Lisignano	2	83	19	37	27	17	11	-
Lupoglav	1	20	-	9	11	4	2	-
Marčana	3	103	27	39	37	21	14	-
Medulin	4	196	62	70	64	42	24	-
Motovun – Montona	1	20	1	8	11	4	2	-
Oprtalj – Portole	1	28	1	8	19	4	4	-
Pižan	2	55	18	31	6	13	7	1
Raša	1	38	12	15	11	6	4	-
Sveta Nedelja	1	81	24	28	29	13	8	-
Sveti Lovreč Pazenatički	1	17	-	5	12	3	2	-
Sveti Petar u Šumi	1	37	2	20	15	6	4	-
Svetvinčenat	1	79	17	35	27	15	11	-
Tar-Vabriga – Torre-Abrega	1	66	17	27	22	17	10	-
Tinjan	1	78	17	32	29	4	2	-
Višnjan – Visignano	1	66	15	23	28	18	10	1
Vižinada – Visinada	1	49	10	19	20	9	6	-
Vrsar – Orsera	2	127	32	47	48	35	21	1
Žminj	2	131	31	54	46	30	18	-
<b>Dubrovačko-neretvanska županija</b> <b>County of Dubrovnik-Neretva</b>	53	4 518	857	1 701	1 960	784	502	14
<b>Državni</b> <b>State</b>	45	4 094	771	1 560	1 763	730	467	13
<b>Privatni</b> <b>Private</b>	5	216	21	72	123	22	16	-
<b>Vjerskih zajednica</b> <b>Religious community</b>	3	208	65	69	74	32	19	1
<b>Gradovi/ Towns</b>								
Dubrovnik	15	1 643	335	642	666	314	192	5
Korčula	6	312	73	98	141	52	35	-
Metković	5	565	82	185	298	72	44	3
Opuzen	1	143	26	53	64	22	15	1
Ploče	4	313	66	140	107	44	29	1

**9.1. DJEČJI VRTIĆI I DRUGE PRAVNE OSOBE, DJECA I ZAPOSLENI, POČETAK PEDAGOŠKE GODINE 2021./2022.**  
**KINDERGARTENS AND OTHER LEGAL ENTITIES, CHILDREN AND EMPLOYED PERSONS, BEGINNING OF**  
**2021/2022 PEDAGOGIC YEAR**

(nastavak)  
 (continued)

	Dječji vrtići i druge pravne osobe <i>Kindergartens and other legal entities</i>	Djeca <i>Children</i>				Zaposleni <i>Employed persons</i>		
		ukupno <i>Total</i>	prema godinama života <i>By age</i>			ukupno <i>Total</i>	od toga <i>Out of that</i>	
			do 3 <i>Less than 3</i>	3 – 5	5 i više <i>5 and over</i>		odgojitelji i učitelji <i>Kindergarten teachers and teachers</i>	zdravstveno osoblje <i>Medical staff</i>
<i>Općine/ Municipalities</i>								
Blato	3	147	35	52	60	18	12	-
Dubrovačko primorje	2	52	13	21	18	11	9	-
Janjina	1	7	2	2	3	1	1	-
Konavle	4	415	101	161	153	85	53	1
Lastovo	1	32	9	9	14	6	3	1
Lumbarda	1	17	-	6	11	1	1	-
Orebić	3	143	17	57	69	28	15	1
Pojezerje	1	22	-	10	12	1	1	-
Smokvica	1	36	-	16	20	4	2	-
Ston	2	78	17	30	31	16	8	1
Trpanj	1	15	-	6	9	2	1	-
Vela Luka	1	102	22	40	40	12	8	-
Župa dubrovačka	1	476	59	173	244	95	73	-
<i>Međimurska županija County of Međimurje</i>	60	4 338	768	1 580	1 990	632	407	21
<i>Državni State</i>	35	2 801	434	1 019	1 348	437	283	11
<i>Privatni Private</i>	23	1 446	297	538	611	182	116	9
<i>Vjerskih zajednica Religious community</i>	2	91	37	23	31	13	8	1
<i>Gradovi/ Towns</i>								
Čakovec	19	1 639	301	590	748	246	148	10
Mursko Središće	2	154	34	100	20	25	16	1
Prelog	4	388	67	137	184	62	36	2
<i>Općine/ Municipalities</i>								
Belica	3	147	29	46	72	21	14	1
Dekanovec	1	74	16	27	31	11	6	1
Donja Dubrava	1	48	15	21	12	9	6	-
Donji Kraljevec	2	109	22	51	36	16	12	-
Donji Vidovec	1	29	-	4	25	7	3	-
Goričan	1	72	17	30	25	9	6	1
Kotoriba	2	82	9	23	50	11	7	1
Mala Subotica	2	150	21	45	84	24	17	-
Nedelišće	4	370	38	145	187	46	32	1
Orehovica	2	94	8	32	54	10	7	1
Podturen	2	116	10	32	74	11	10	-
Pribislavec	2	110	16	32	62	13	10	-
Selnica	3	223	41	69	113	27	17	2
Sveta Marija	1	60	13	23	24	12	8	-
Sveti Juraj na Bregu	2	179	43	68	68	27	18	-
Sveti Martin na Muri	2	100	22	36	42	16	10	-
Šenkovec	1	117	25	44	48	18	15	-
Štrigova	2	64	20	21	23	8	7	-
Vratišinec	1	13	1	4	8	3	2	-
<i>Grad Zagreb City of Zagreb</i>	317	37 620	10 032	14 146	13 442	6 752	4 127	150
<i>Državni State</i>	233	32 060	8 540	11 999	11 521	5 870	3 591	108
<i>Privatni Private</i>	69	4 669	1 305	1 794	1 570	688	428	33
<i>Vjerskih zajednica Religious community</i>	15	891	187	353	351	194	108	9

# OBJAVLJENE PUBLIKACIJE IZ PODRUČJA STATISTIKE OSNOVNOG OBRAZOVANJA ISSUED PUBLICATIONS IN BASIC EDUCATION STATISTICS

## I. STATISTIČKA IZVJEŠĆA

- \*32. Prihodi i rashodi škola I, II. i III. stupnja 1966. godine u SR Hrvatskoj
- \*51. Škole I. i II. stupnja 1968/69. – opći pregled – kraj školskog rada
- \*71. Razvoj školstva 1959 – 1969.
- \*77. Kraj školskog rada škola I. i II. stupnja 1969/70.
- \*87. Škole I. i II. stupnja 1969/70. Uspjeh učenika i završavanje školovanja
- \*104. Kraj školskog rada škola I. i II. stupnja 1970/71.
- \*118. Škole I. i II. stupnja 1970/71. Uspjeh učenika i završavanje školovanja
- \*126. Osnovne i srednje škole 1971/72. Kraj školskog rada
- \*139. Osnovne i srednje škole 1971/72. Uspjeh učenika i završavanje školovanja
- \*158. Osnovne i srednje škole 1972/73. Kraj školskog rada
- \*179. Osnovne i srednje škole 1972/73. Uspjeh učenika i završavanje školovanja
- \*203. Osnovne i srednje škole 1973/74. Kraj školskog rada
- \*207. Osnovne i srednje škole 1973/74. Uspjeh učenika i završavanje školovanja
- \*214. Popis prostora predškolskih odgojno-obrazovnih jedinica u 1974.
- \*241. Osnovne i srednje škole. Kraj školske godine 1974/75.
- \*242. Osnovne i srednje škole. Početak školske godine 1975/76.
- \*276. Osnovne i srednje škole. Početak školske godine 1976/77.
- \*277. Školske zgrade osnovnih i srednjih škola 1974.
- \*283. Osnovne i srednje škole. Kraj školske godine 1975/76.
- \*302. Školske zgrade osnovnih i srednjih škola 1974. po općinama i zajednicama općina
- \*312. Nastavno osoblje osnovnih i srednjih škola 1976. godine – prethodni rezultati
- \*318. Osnovne i srednje škole. Početak školske godine 1977/78.
- \*330. Osnovne i srednje škole krajem školske godine 1976/77.
- \*357. Osnovne i srednje škole. Početak školske godine 1978/79.
- \*366. Osnovne i srednje škole krajem školske godine 1977/78.
- \*394. Osnovne i srednje škole. Početak školske godine 1979/80.
- \*402. Osnovne i srednje škole krajem školske godine 1978/79.
- \*433. Osnovne i srednje škole. Početak školske godine 1980/81.
- \*446. Osnovne i srednje škole krajem školske godine 1979/80.
- \*473. Osnovne i srednje škole. Početak školske godine 1981/82.

\* Rasprodano

## I STATISTICAL REPORTS

- \*32 *Revenues and expenditures of I, II and III Level Schools in SR Croatia in 1966*
- \*51 *General Review of I and II Level Schools. End of 1968/1969 School Year*
- \*71 *Development of the Educational System, 1959 - 1969*
- \*77 *I and II Level Schools. End of 1969/70 School Year*
- \*87 *I and II Level Schools in 1969/70. Students' Results and School Completion*
- \*104 *I and II Level Schools. End of 1970/71 School Year*
- \*118 *I and II Level Schools in 1970/71. Students' Results and School Completion*
- \*126 *Basic and Secondary Schools. End of 1971/72 School Year*
- \*139 *Basic and Secondary Schools in 1971/72. Students' Results and School Completion*
- \*158 *Basic and Secondary Schools. End of 1972/73 School Year*
- \*179 *Basic and Secondary Schools in 1972/73. Students' Results and School Completion*
- \*203 *Basic and Secondary Schools. End of 1973/74 School Year*
- \*207 *Basic and Secondary Schools, 1973/74. Students' Results and School Completion*
- \*214 *Listing of Premises Used by Pre-school Organisations in 1974*
- \*241 *Basic and Secondary Schools. End of 1974/75 School Year*
- \*242 *Basic and Secondary Schools. Beginning of 1975/76 School Year*
- \*276 *Basic and Secondary Schools. Beginning of 1976/77 School Year*
- \*277 *Basic and Secondary School Buildings 1974*
- \*283 *Basic and Secondary Schools. End of 1975/76 School Year*
- \*302 *Basic and Secondary School Buildings, by Municipalities, in 1974*
- \*312 *Educational Staff at Basic and Secondary Schools in 1976 – Previous Results*
- \*318 *Basic and Secondary Schools. Beginning of 1977/78 School Year*
- \*330 *Basic and Secondary Schools. End of 1976/77 School Year*
- \*357 *Basic and Secondary Schools. Beginning of 1978/79 School Year*
- \*366 *Basic and Secondary Schools. End of 1977/78 School Year*
- \*394 *Basic and Secondary Schools. Beginning of 1979/80 School Year*
- \*402 *Basic and Secondary Schools. End of 1978/79 School Year*
- \*433 *Basic and Secondary Schools. Beginning of 1980/81 School Year*
- \*446 *Basic and Secondary Schools. End of 1979/80 School Year*
- \*473 *Basic and Secondary Schools. Beginning of 1981/82 School Year*

\* Sold out

## I. STATISTIČKA IZVJEŠĆA

(nastavak)

- \*482. Osnovne i srednje škole krajem školske godine 1980/81.
- \*507. Osnovne i srednje škole. Početak školske godine 1982/83.
- \*525. Osnovne i srednje škole krajem školske godine 1981/82.
- \*550. Osnovne i srednje škole. Početak školske godine 1983/84.
- \*565. Osnovne i srednje škole krajem školske godine 1982/83.
- \*584. Školske zgrade osnovnih i srednjih škola 1984.
- \*585. Osnovne i srednje škole. Početak školske godine 1984/85.
- \*590. Školske zgrade osnovnih i srednjih škola 1984. po zajednicama općina i općinama
- \*597. Osnovne i srednje škole krajem školske godine 1983/84.
- \*621. Osnovne i srednje škole. Početak školske godine 1985/86.
- \*629. Osnovne i srednje škole krajem školske godine 1984/85.
- \*658. Osnovne i srednje škole. Početak školske godine 1986/87.
- \*666. Nastavno osoblje osnovnih i srednjih škola 1986.
- \*668. Osnovne i srednje škole krajem školske godine 1985/86.
- \*696. Osnovne i srednje škole. Početak školske godine 1987/88.
- \*708. Osnovne i srednje škole krajem školske godine 1986/87.
- \*733. Osnovne i srednje škole. Početak školske godine 1988/89.
- \*745. Osnovne i srednje škole. Kraj školske godine 1987/88.
- \*780. Osnovne i srednje škole. Početak školske godine 1989/90.
- \*788. Osnovne i srednje škole. Kraj školske godine 1988/89.
- \*818. Osnovne i srednje škole. Početak školske godine 1990/91.
- \*826. Osnovne i srednje škole. Kraj školske godine 1989/90.
- \*851. Osnovne i srednje škole, predškolske organizacije i učenički domovi. Početak školske godine 1991/92.
- \*856. Osnovne i srednje škole. Kraj školske godine 1990/91.
- \*909. Osnovne i srednje škole, predškolske organizacije i učenički domovi. Početak školske godine 1992/93.
- \*912. Osnovne i srednje škole. Kraj školske godine 1991/92.
- \*944. Osnovne i srednje škole, predškolske ustanove i učenički domovi. Početak školske godine 1993/94.
- \*945. Osnovne i srednje škole. Kraj školske godine 1992/93.
- \*970. Osnovne i srednje škole, predškolske ustanove i učenički domovi. Početak školske godine 1994/95.
- \*979. Osnovne i srednje škole. Kraj školske godine 1993/94.

## I STATISTICAL REPORTS

(continued)

- \*482 *Basic and Secondary Schools. Beginning of 1980/81 School Year*
- \*507 *Basic and Secondary Schools. Beginning of 1982/83 School Year*
- \*525 *Basic and Secondary Schools. End of 1981/82 School Year*
- \*550 *Basic and Secondary Schools. Beginning of 1983/84 School Year*
- \*565 *Basic and Secondary Schools. End of 1982/83 School Year*
- \*584 *Basic and Secondary School Buildings 1984*
- \*585 *Basic and Secondary Schools. Beginning of 1984/85 School Year*
- \*590 *Basic and Secondary School Buildings, by Municipalities in 1984*
- \*597 *Basic and Secondary Schools. End of 1983/84 School Year*
- \*621 *Basic and Secondary Schools. Beginning of 1985/86 School Year*
- \*629 *Basic and Secondary Schools. End of 1984/85 School Year*
- \*658 *Basic and Secondary Schools. Beginning of 1986/87 School Year*
- \*666 *Educational Staff at Basic and Secondary Schools 1986*
- \*668 *Basic and Secondary Schools. End of 1985/86 School Year*
- \*696 *Basic and Secondary Schools. Beginning of 1987/88 School Year*
- \*708 *Basic and Secondary Schools. End of 1986/87 School Year*
- \*733 *Basic and Secondary Schools. Beginning of 1988/89 School Year*
- \*745 *Basic and Secondary Schools. End of 1987/88 School Year*
- \*780 *Basic and Secondary Schools. Beginning of 1989/90 School Year*
- \*788 *Basic and Secondary Schools. End of 1988/89 School Year*
- \*818 *Basic and Secondary Schools. Beginning of 1990/91 School Year*
- \*826 *Basic and Secondary Schools. End of 1989/90 School Year*
- \*851 *Basic and Secondary Schools, Pre-school Organisations and Pupils' Boarding Homes. Beginning of 1991/92 School Year*
- \*856 *Basic and Secondary Schools. End of 1990/91 School Year*
- \*909 *Basic and Secondary Schools, Pre-school Organisations and Pupils' Boarding Homes. Beginning of 1992/93 School Year*
- \*912 *Basic and Secondary Schools. End of 1991/92 School Year*
- \*944 *Basic and Secondary Schools, Pre-school, Pre-school Institutions and Pupils' Boarding Homes. Beginning of 1993/94 School Year*
- \*945 *Basic and secondary Schools. End of 1992/93 School Year*
- \*970 *Basic and Secondary Schools, Pre-school Institutions and Pupils' Boarding Homes. Beginning of 1994/95 School Year*
- \*979 *Basic and Secondary Schools. End of 1993/94 School Year*

## I. STATISTIČKA IZVJEŠĆA

(nastavak)

- \*1000. Osnovne i srednje škole, predškolske ustanove i učenički domovi.  
Početak školske godine 1995/96.
- \*1007. Osnovne i srednje škole.  
Kraj školske godine 1994/95.
- \*1034. Osnovne i srednje škole, predškolske ustanove i učenički domovi.  
Početak školske godine 1996/97.
- \*1035. Osnovne i srednje škole.  
Kraj školske godine 1995/96.
- \*1060. Osnovne i srednje škole, dječji vrtići i učenički domovi.  
Početak školske godine 1997/98.
- \*1061. Osnovne i srednje škole.  
Kraj školske godine 1996/97.
- \*1083. Osnovne škole i dječji vrtići. Kraj školske godine 1997/98. i početak školske godine 1998/99.
- \*1109. Osnovne škole i dječji vrtići.  
Kraj školske godine 1998/99. i početak školske godine 1999/2000.
- \*1140. Osnovne škole i dječji vrtići.  
Kraj školske godine 1999/2000. i početak školske godine 2000/2001.
- \*1170. Osnovne škole i dječji vrtići.  
Kraj školske godine 2000./2001. i početak školske godine 2001./2002.
- \*1203. Osnovne škole i dječji vrtići. Kraj školske godine 2001./2002. i početak školske godine 2002./2003.
- \*1237. Osnovne škole i dječji vrtići.  
Kraj školske godine 2002./2003. i početak školske godine 2003./2004.
- \*1269. Osnovne škole i dječji vrtići i druge pravne osobe koje ostvaruju programe predškolskog odgoja, kraj školske godine 2003./2004. i početak školske godine 2004./2005.
- \*1301. Osnovne škole i dječji vrtići i druge pravne osobe koje ostvaruju programe predškolskog odgoja, kraj šk. g. 2004./2005. i početak šk./pedag. g. 2005./2006.
- \*1330. Osnovne škole i dječji vrtići i druge pravne osobe koje ostvaruju programe predškolskog odgoja, kraj šk. g. 2005./2006. i početak šk./pedag. g. 2006./2007.
- \*1358. Osnovne škole i dječji vrtići i druge pravne osobe koje ostvaruju programe predškolskog odgoja, kraj šk. g. 2006./2007. i početak šk./pedag. g. 2007./2008.
- \*1385. Osnovne škole i dječji vrtići i druge pravne osobe koje ostvaruju programe predškolskog odgoja, kraj šk. g. 2007./2008. i početak šk./pedag. g. 2008./2009.
- \*1413. Osnovne škole i dječji vrtići i druge pravne osobe koje ostvaruju programe predškolskog odgoja, kraj šk. g. 2008./2009. i početak šk./pedag. g. 2009./2010.
- 1442. Osnovne škole i dječji vrtići i druge pravne osobe koje ostvaruju programe predškolskog odgoja, kraj šk. g. 2009./2010. i početak šk./pedag. g. 2010./2011.
- 1470. Osnovne škole i dječji vrtići i druge pravne osobe koje ostvaruju programe predškolskog odgoja, kraj šk. g. 2010./2011. i početak šk./pedag. g. 2011./2012.
- 1496. Osnovne škole i dječji vrtići i druge pravne osobe koje ostvaruju programe predškolskog odgoja, kraj šk. g. 2011./2012. i početak šk./pedag. g. 2012./2013.

## I STATISTICAL REPORTS

(continued)

- \*1000 *Basic and Secondary Schools, Pre-school Institutions and Pupils' Boarding Homes. Beginning of 1995/96 School Year*
- \*1007 *Basic and Secondary Schools. End of 1994/95 School Year*
- \*1034 *Basic and Secondary Schools, Pre-school Institutions and Pupils' Boarding Homes. Beginning of 1996/97 School Year*
- \*1035 *Basic and Secondary Schools. End of 1995/96 School Year*
- \*1060 *Basic and Secondary Schools, Kindergartens and Pupils' Boarding Homes, Beginning of 1997/98 School Year*
- \*1061 *Basic and Secondary Schools. End of 1996/97 School Year*
- \*1083 *Basic Schools and Kindergartens. End of 1997/98 School Year and Beginning of 1998/99 School Year*
- \*1109 *Basic Schools and Kindergartens. End of 1998/99 School Year and Beginning of 1999/2000 School Year*
- \*1140 *Basic Schools and Kindergartens. End of 1999/2000 School Year and Beginning of 2000/2001 School Year*
- \*1170 *Basic Schools and Kindergartens. End of 2000/2001 School Year and Beginning of 2001/2002 School Year*
- \*1203 *Basic Schools and Kindergartens. End of 2001/2002 School Year and Beginning of 2002/2003 School Year*
- \*1237 *Basic Schools and Kindergartens. End of 2002/2003 School Year and Beginning of 2003/2004 School Year*
- \*1269 *Basic Schools and Kindergartens and Other Legal Entities Implementing Preschool Education Programmes. End of 2003/2004 School Year and Beginning of 2004/2005 School Year*
- \*1301 *Basic Schools and Kindergartens and Other Legal Entities Implementing Preschool Education Programmes. End of 2004/2005 School Year and Beginning of 2005/2006 School Year*
- \*1330 *Basic Schools and Kindergartens and Other Legal Entities Implementing Preschool Education Programmes. End of 2005/2006 School Year and Beginning of 2006/2007 School Year*
- \*1358 *Basic Schools and Kindergartens and Other Legal Entities Implementing Preschool Education Programmes. End of 2006/2007 School Year and Beginning of 2007/2008 School Year*
- \*1385 *Basic Schools and Kindergartens and Other Legal Entities Implementing Preschool Education Programmes. End of 2007/2008 School Year and Beginning of 2008/2009 School Year*
- \*1413 *Basic Schools and Kindergartens and Other Legal Entities Implementing Preschool Education Programmes. End of 2008/2009 School Year and Beginning of 2009/2010 School Year*
- 1442 *Basic Schools and Kindergartens and Other Legal Entities Implementing Preschool Education Programmes. End of 2009/2010 School Year and Beginning of 2010/2011 School Year*
- 1470 *Basic Schools and Kindergartens and Other Legal Entities Implementing Preschool Education Programmes. End of 2010/2011 School Year and Beginning of 2011/2012 School Year*
- 1496 *Basic Schools and Kindergartens and Other Legal Entities Implementing Preschool Education Programmes. End of 2011/2012 School Year and Beginning of 2012/2013 School/Pedagogic Year*

## I. STATISTIČKA IZVJEŠĆA

(nastavak)

1520. Osnovne škole i dječji vrtići i druge pravne osobe koje ostvaruju programe predškolskog odgoja, kraj šk. g. 2012./2013. i početak šk./pedag. g. 2013./2014.
1543. Osnovne škole i dječji vrtići i druge pravne osobe koje ostvaruju programe predškolskog odgoja, kraj šk. g. 2013./2014. i početak šk./pedag. g. 2014./2015.
1568. Osnovne škole i dječji vrtići i druge pravne osobe koje ostvaruju programe predškolskog odgoja, kraj šk. g. 2014./2015. i početak šk./pedag. g. 2015./2016.
1597. Osnovne škole i dječji vrtići i druge pravne osobe koje ostvaruju programe predškolskog odgoja, kraj šk. g. 2015./2016. i početak šk./pedag. g. 2016./2017.
1619. Osnovne škole i dječji vrtići i druge pravne osobe koje ostvaruju programe predškolskog odgoja, kraj šk. g. 2016./2017. i početak šk./pedag. g. 2017./2018.
1642. Osnovne škole i dječji vrtići i druge pravne osobe koje ostvaruju programe predškolskog odgoja, kraj šk. g. 2017./2018. i početak šk./pedag. g. 2018./2019.
1663. Osnovne škole i dječji vrtići i druge pravne osobe koje ostvaruju programe predškolskog odgoja, kraj šk. g. 2018./2019. i početak šk./pedag. g. 2019./2020.
1685. Osnovne škole i dječji vrtići i druge pravne osobe koje ostvaruju programe predškolskog odgoja, kraj šk. g. 2019./2020. i početak šk./pedag. g. 2020./2021.

## II. STUDIJE I ANALIZE

- \*21. Dr. Zora Steinman,  
Razvoj redovnog školovanja u SR Hrvatskoj  
od šk. god. 1947/48 – 1962/63.
- \*25. Dr. Zora Steinman,  
Školovanje školskog i mlađeg radnog kontingenta  
stanovništva u SR Hrvatskoj
- \*38. Dr. Zora Steinman,  
Metode projekcije završavanja školovanja

## III. METODOLOŠKE UPUTE

- \*11. Predškolske ustanove, osnovne i srednje škole,  
učenički domovi
- \*40. Nacionalna standardna klasifikacija obrazovanja  
(NSKO)

## IV. IZVANREDNA IZDANJA

Međunarodna standardna klasifikacija obrazovanja  
ISCED 1997.

## I STATISTICAL REPORTS

(continued)

- 1520 *Basic Schools and Kindergartens and Other Legal Entities Implementing Preschool Education Programmes. End of 2012/2013 School Year and Beginning of 2013/2014 School/Pedagogic Year*
- 1543 *Basic Schools and Kindergartens and Other Legal Entities Implementing Preschool Education Programmes. End of 2013/2014 School Year and Beginning of 2014/2015 School/Pedagogic Year*
- 1568 *Basic Schools and Kindergartens and Other Legal Entities Implementing Preschool Education Programmes. End of 2014/2015 School Year and Beginning of 2015/2016 School/Pedagogic Year*
- 1597 *Basic Schools and Kindergartens and Other Legal Entities Implementing Preschool Education Programmes. End of 2015/2016 School Year and Beginning of 2016/2017 School/Pedagogic Year*
- 1619 *Basic Schools and Kindergartens and Other Legal Entities Implementing Preschool Education Programmes. End of 2016/2017 School Year and Beginning of 2017/2018 School/Pedagogic Year*
- 1642 *Basic Schools and Kindergartens and Other Legal Entities Implementing Preschool Education Programmes. End of 2017/2018 School Year and Beginning of 2018/2019 School/Pedagogic Year*
- 1663 *Basic Schools and Kindergartens and Other Legal Entities Implementing Preschool Education Programmes. End of 2018/2019 School Year and Beginning of 2019/2020 School/Pedagogic Year*
- 1663 *Basic Schools and Kindergartens and Other Legal Entities Implementing Preschool Education Programmes. End of 2019/2020 School Year and Beginning of 2020/2021 School/Pedagogic Year*

## II STUDIES AND ANALYSES

- \*21 *Zora Steinman, DSc  
Regular Education Development in SR Croatia,  
School Years 1947/48 – 1962/63*
- \*25 *Zora Steinman, DSc  
Education of School and Younger Working Population  
in SR Croatia*
- \*38 *Zora Steinman, DSc  
Projection Methods of Completing of Education*

## III METHODOLOGICAL GUIDELINES

- \*11 *Preschool Institutions, Basic and Secondary Schools  
and Pupils' Boarding Homes*
- \*40 *National Standard Classification of Education (NSKO)*

## IV SPECIAL EDITIONS

*International Standard Classification of Education,  
ISCED 1997*