

# 1704

Visoko obrazovanje u 2021.

---

*Higher Education, 2021*





# 1704

Visoko obrazovanje u 2021.

---

*Higher Education, 2021*

**Objavljuje Državni zavod za statistiku Republike Hrvatske, Zagreb, Ilica 3, p. p. 80.**  
*Published by the Croatian Bureau of Statistics, Zagreb, Ilica 3, P. O. B. 80*

**Telefon/ Phone:** (+385 1) 48 06 111

**Elektronička pošta/ E-mail:** stat.info@dzs.hr  
**Internetske stranice/ Web site:** https://dzs.gov.hr  
**Novinarski upiti/ Press corner:** press@dzs.hr

**Odgovorne osobe:**  
*Persons responsible:*

**Dubravka Rogić-Hadžalić, načelnica Sektora demografskih i društvenih statistika**  
*Dubravka Rogić-Hadžalić, Director of Demographic and Social Statistics Directorate*

**Lidija Brković, glavna ravnateljica**  
*Lidija Brković, Director General*

**Priredile:** Danijela Kurjaković, Josipa Jurić, Ana Šojat  
*Prepared by:*

**Redaktorice:** Marija Gojević, Dubravka Rogić-Hadžalić  
*Sub-editors:*

**Urednica:** Ljiljana Ostroški  
*Editor-in-Chief:*

**Lektorica za hrvatski jezik:** Maja Gregorić  
*Language Editor for the Croatian Language:*

**Prevoditeljica i lektorica za engleski jezik:** Ivana Tabak Smiljanić  
*Translator and Language Editor for the English Language:*

**Tehnička urednica:** Ankica Bajzek Cesar  
*Technical Editor:*

**Statistička izvješća** ISSN 1332-0297  
*Statistical Reports*

**MOLIMO KORISNIKE DA PRI KORIŠTENJU PODATAKA NAVEDU IZVOR.**  
*USERS ARE KINDLY REQUESTED TO STATE THE SOURCE.*

**Tiskano u 30 primjeraka.**  
*Printed in 30 copies*

**Služba za odnose s korisnicima i zaštitu podataka**  
*Customer Relations and Data Protection Department*

**Informacije i korisnički zahtjevi**  
*Information and user requests*

**Pretplata publikacija**  
*Subscription*

**Telefon/ Phone:** (+385 1) 48 06 138, 48 06 154  
**Elektronička pošta/ E-mail:** stat.info@dzs.hr

**Telefon/ Phone:** (+385 1) 48 06 115  
**Elektronička pošta/ E-mail:** prodaja@dzs.hr

# SADRŽAJ CONTENTS

UVOD INTRODUCTION .....	7
KRATICE I ZNAKOVI ABBREVIATIONS AND SYMBOLS .....	8
METODOLOŠKA OBJAŠNJENJA NOTES ON METHODOLOGY .....	9
KOMENTAR COMMENTARY .....	12
G-1. Studenti koji su diplomirali/završili sveučilišni ili stručni studij na visokim učilištima prema godinama života i spolu u 2021. <i>Students who graduated from or completed university or professional study at institutions of higher education, by age and by sex, 2021</i> .....	13
G-2. Magistri znanosti i sveučilišni specijalisti prema godinama života i spolu u 2021. <i>Masters of science and university specialists, by age and sex, 2021</i> .....	14
G-3. Doktori znanosti prema godinama života i spolu u 2021. <i>Doctors of science, by age and sex, 2021</i> .....	15
G-4. Nastavnici i suradnici u nastavi prema zvanju i spolu u akademskoj godini 2021./2022. <i>Academic staff, by university titles and sex, 2021/2022 academic year</i> .....	16
1. STUDENTI KOJI SU DIPLOMIRALI/ZAVRŠILI SVEUČILIŠNI ILI STRUČNI STUDIJ <i>STUDENTS WHO GRADUATED FROM OR COMPLETED UNIVERSITY OR PROFESSIONAL STUDY</i> .....	17
1.1. Studenti koji su diplomirali/završili sveučilišni ili stručni studij prema nazivu i mjestu visokog učilišta te načinu studiranja od 2017. do 2021. <i>Students who graduated from or completed university or professional study, by name and location of institution of higher education and mode of study, 2017 – 2021</i> .....	17
G-5. Studenti koji su diplomirali/završili sveučilišni ili stručni studij na visokim učilištima prema skupinama visokih učilišta i spolu u 2021. <i>Students who graduated from or completed university or professional study at institutions of higher education, by groups of institutions of higher education and by sex, 2021</i> .....	24
1.2. Studenti koji su diplomirali/završili sveučilišni ili stručni studij prema nazivu i mjestu visokog učilišta te načinu studiranja i spolu u 2021. <i>Students who graduated from or completed university or professional study, by name and location of institution of higher education, mode of study and by sex, 2021</i> .....	25
G-6. Studenti koji su diplomirali/završili sveučilišni ili stručni studij na visokim učilištima prema skupinama visokih učilišta u 2021. <i>Students who graduated from or completed university or professional study at institutions of higher education, by groups of institutions of higher education, 2021</i> .....	29
1.3. Studenti koji su diplomirali/završili sveučilišni ili stručni studij prema pravnom statusu visokih učilišta, vrsti i nazivu visokog učilišta te načinu studiranja i spolu u 2021. <i>Students who graduated from or completed university or professional study, by legal status of institutions of higher education, type and name of institution of higher education, mode of study and by sex, 2021</i> .....	30
1.4. Studenti koji su diplomirali/završili sveučilišni ili stručni studij prema vrsti studija, spolu i godinama života u 2021. <i>Students who graduated from or completed university or professional study, by type of study, sex and age, 2021</i> .....	40
1.5. Studenti koji su diplomirali/završili sveučilišni ili stručni studij prema skupinama visokih učilišta, godinama života i spolu u 2021. <i>Students who graduated from or completed university or professional study, by groups of institutions of higher education, age and by sex, 2021</i> .....	41
1.6. Studenti koji su diplomirali/završili sveučilišni ili stručni studij prema skupinama visokih učilišta, vrsti studija i spolu u 2021. <i>Students who graduated from or completed university or professional study, by groups of institutions of higher education, type of study and by sex, 2021</i> .....	42

1.7.	Studenti koji su diplomirali/završili sveučilišni ili stručni studij prema skupinama visokih učilišta, vrsti studija, načinu studiranja i spolu u 2021. <i>Students who graduated from or completed university or professional study, by groups of institutions of higher education, type of study, mode of study and by sex, 2021</i>	43
1.8.	Studenti koji su diplomirali/završili sveučilišni ili stručni studij prema županiji i gradu/općini prebivališta, skupinama visokih učilišta te načinu studiranja i spolu u 2021. <i>Students who graduated from or completed university or professional study, by county and town/municipality of residence, groups of institutions of higher education, mode of study and by sex, 2021</i>	46
2.	<b>MAGISTRI ZNANOSTI, MAGISTRI I SVEUČILIŠNI SPECIJALISTI</b> <b>MASTERS OF SCIENCE, MASTERS AND UNIVERSITY SPECIALISTS</b>	58
2.1.	Magistri znanosti, magistri i sveučilišni specijalisti prema znanstvenome i umjetničkom području i polju magistarskoga/specijalističkog rada te spolu od 2017. do 2021. <i>Masters of science, masters and university specialists, by scientific and artistic fields of their master's/specialist theses and by sex, 2017 – 2021</i>	58
2.2.	Magistri znanosti, magistri i sveučilišni specijalisti prema nazivu visokog učilišta na kojem su stekli akademski stupanj/naziv i spolu od 2017. do 2021. <i>Masters of science, masters and university specialists, by name of institution of higher education at which they obtained academic degree/title and by sex, 2017 – 2021</i>	60
2.3.	Sveučilišni specijalisti prema sveučilištu, nazivu i mjestu visokog učilišta na kojem su stekli akademski stupanj/naziv te prema znanstvenome i umjetničkom području specijalističkog rada i spolu u 2021. <i>University specialists, by university, name and location of institution of higher education at which they obtained their degrees/titles, scientific and artistic filed of their master's/specialist theses and by sex, 2021</i>	62
2.4.	Sveučilišni specijalisti prema sveučilištu na kojem su stekli akademski stupanj/naziv, državi u kojoj su diplomirali i spolu u 2021. <i>University specialists, by university at which they obtained their academic degrees/titles, country in which they graduated and by sex, 2021</i>	64
2.5.	Sveučilišni specijalisti prema znanstvenome i umjetničkom području magistarskoga/specijalističkog rada, godinama života i spolu u 2021. <i>University specialists, by scientific and artistic field of their master's/specialist theses, age and by sex, 2021</i>	64
G-7.	Sveučilišni specijalisti prema znanstvenome i umjetničkom području magistarskoga/specijalističkog rada i spolu u 2021. <i>University specialists, by scientific and artistic field of master's/specialist theses and sex, 2021</i>	65
2.6.	Sveučilišni specijalisti prema djelatnosti u kojoj obavljaju zanimanje, načinu plaćanja poslijediplomskog studija i spolu u 2021. <i>University specialists, by activity of employment, way of paying for postgraduate study and by sex, 2021</i>	65
2.7.	Sveučilišni specijalisti prema županiji, gradu/općini stalnog prebivališta i spolu u 2021. <i>University specialists, by county, town/municipality of usual residence and by sex, 2021</i>	66
3.	<b>DOKTORI ZNANOSTI</b> <b>DOCTORS OF SCIENCE</b>	68
3.1.	Doktori znanosti prema znanstvenome i umjetničkom području i polju doktorske disertacije te spolu od 2017. do 2021. <i>Doctors of science, by scientific and artistic field of their doctor's dissertation and by sex, 2017 – 2021</i>	68
3.2.	Doktori znanosti prema nazivu i mjestu visokog učilišta na kojem su stekli akademski stupanj i spolu od 2017. do 2021. <i>Doctors of science, by name and location of institution of higher education at which they obtained doctor's degree and by sex, 2017 – 2021</i>	71
3.3.	Doktori znanosti prema sveučilištu, nazivu i mjestu visokog učilišta na kojem su stekli akademski stupanj te znanstvenome i umjetničkom području doktorske disertacije i spolu u 2021. <i>Doctors of science, by university, name and location of institution of higher education at which they obtained doctor's degree, by scientific and artistic field of doctoral dissertation and by sex, 2021</i>	74
3.4.	Doktori znanosti prema sveučilištu, postignutome magisteriju i državi u kojoj su magistrirali te spolu u 2021. <i>Doctors of science, by university, obtained master's degree, country of obtaining master's degree and by sex, 2021</i>	78
3.5.	Doktori znanosti prema znanstvenome i umjetničkom području i polju doktorske disertacije, godinama života i spolu u 2021. <i>Doctors of science, by scientific and artistic field of doctoral dissertation, age and by sex, 2021</i>	79

3.6.	Doktori znanosti prema djelatnosti u kojoj obavljaju zanimanje, načinu plaćanja stjecanja doktorata i spolu u 2021. <i>Doctors of science, by activity of employment, way of paying for postgraduate doctoral study and by sex, 2021</i> .....	81
G-8.	Doktori znanosti prema znanstvenome i umjetničkom području doktorske disertacije i spolu u 2021. <i>Doctors of science, by scientific and artistic field of doctoral dissertation and by sex, 2021</i> .....	81
3.7.	Doktori znanosti prema županiji, gradu/općini stalnog prebivališta i spolu u 2021. <i>Doctors of science, by county, town/municipality of usual residence and by sex, 2021</i> .....	82
<b>4.</b>	<b>NASTAVNICI I SURADNICI</b>	
	<b>ACADEMIC STAFF</b> .....	<b>84</b>
4.1.	Nastavnici i suradnici u nastavi prema akademskome i stručnom nazivu i akademskom stupnju, spolu i vrsti ugovora u akademskoj godini 2021./2022. <i>Academic staff, by academic and professional title and academic degree, sex and type of contract, 2021/2022 academic year</i> .....	84
4.2.	Nastavnici i suradnici u nastavi prema zvanju, vrsti zaposlenosti/angažiranosti i spolu u akademskoj godini 2021./2022. <i>Academic staff, by university titles, type of employment/engagement and by sex, 2021/2022 academic year</i> .....	84
G-9.	Nastavnici i suradnici u nastavi prema zvanju, zaposleni na temelju ugovora o radu i angažirani na temelju ugovora o djelu u akademskoj godini 2021./2022. <i>Academic staff, by university titles, working on employment contract and contractual agreement bases, 2021/2022 academic year</i> .....	85
4.3.	Nastavnici i suradnici u nastavi zaposleni na temelju ugovora o radu prema vrsti radnog vremena i spolu te prema sveučilištima i vrstama visokih učilišta u akademskoj godini 2021./2022. <i>Academic staff working on employment contract basis, by type of working hours and by sex and by universities and types of institutions of higher education, 2021/2022 academic year</i> .....	86
4.4.	Nastavnici i suradnici u nastavi angažirani na temelju ugovora o djelu prema vrsti angažiranosti i spolu te prema sveučilištima i vrstama visokih učilišta u akademskoj godini 2021./2022. <i>Academic staff working on contractual agreement basis, by type of engagement and by sex and by universities and types of institutions of higher education, 2021/2022 academic year</i> .....	87
4.5.	Nastavnici i suradnici u nastavi prema zvanju, akademskome i stručnom nazivu i akademskom stupnju, vrsti radnog vremena i spolu u akademskoj godini 2021./2022. <i>Academic staff, by university titles, academic and professional title and academic degree, type of working hours and by sex, 2021/2022 academic year</i> .....	88
4.6.	Nastavnici i suradnici u nastavi prema skupinama, nazivu i mjestu visokog učilišta, zvanju i akademskom nazivu i stupnju u akademskoj godini 2021./2022. <i>Academic staff, by groups, name and location of institutions of higher education, university titles and academic title/degree, 2021/2022 academic year</i> .....	90
4.7.	Nastavnici i radnici u nastavi prema statusu ustanove, vrsti radnog vremena, spolu i zvanju u akademskoj godini 2021./2022. <i>Academic staff, by status of institution of higher education, working hours, sex and university titles, 2021/2022 academic year</i> .....	103
4.8.	Nastavnici i suradnici u nastavi prema godinama života i spolu u akademskoj godini 2021./2022. <i>Academic staff, by age and by sex, 2021/2022 academic year</i> .....	109
G-10.	Nastavnici i suradnici u nastavi prema godinama života i spolu u akademskoj godini 2021./2022. <i>Academic staff, by age and by sex, 2021/2022 academic year</i> .....	109
	<b>OBJAVLJENE PUBLIKACIJE IZ PODRUČJA STATISTIKE VISOKOG OBRAZOVANJA</b> <b>RELEASED PUBLICATIONS ON HIGHER EDUCATION STATISTICS</b> .....	<b>110</b>





## UVOD

Statistička izvješća Državnog zavoda za statistiku publikacije su s opširnim podacima iz različitih područja statističkih istraživanja, a svako sadržava cjelovit pregled podataka jednoga statističkog istraživanja ili više njih.

Serijska publikacija Statistička izvješća nastavak je serije Dokumentacije, koja se do 1965. objavljivala povremeno, i to kao Bilteni, Publikacije i Saopćenja. Od 1965. objavljuje se redovito, a od 1997. nosi sadašnje ime.

Statistička izvješća Visoko obrazovanje redovito se objavljuju svake godine. Podaci iz djelatnosti visokog obrazovanja prikupljaju se od visokih učilišta.

Podaci iz statistike visokog obrazovanja objavljuju se još u Priopćenjima i Statističkim informacijama.

Statistička izvješća sadržavaju uvod, metodološka objašnjenja, komentar, tablični pregled i grafikone.

Na kraju Statističkih izvješća objavljuje se popis objavljenih publikacija iz obrađenog područja.

## INTRODUCTION

*Statistical reports of the Croatian Bureau of Statistics are publications offering detailed data from various areas of statistical surveys, each of them containing complete data of one or several statistical surveys.*

*The series entitled the Statistical Reports is a continuation of the series under the heading Documentations, which was published periodically as Bulletins, Publications and Releases until 1965. Since 1965, it has been published regularly and, since 1997, it has been published under the present heading.*

*The Statistical Reports entitled Higher Education are published regularly every year. Data on higher education activities are collected from institutions of higher education.*

*Data on higher education statistics are also published in First Releases and the Statistical Information.*

*The Statistical Reports contain an introduction, notes on methodology, commentary, tables and graphs.*

*At the end of the Statistical Reports, a list of issued publications from the surveyed area is published.*

## KRATICE

ECTS	europski sustav prijenosa bodova
FTE	ekvivalent punoga radnog vremena
ISCED	Nacionalna standardna klasifikacija obrazovanja
NN	Narodne novine

## ABBREVIATIONS

<i>ECTS</i>	<i>European Credit Transfer and Accumulation System</i>
<i>FTE</i>	<i>full-time equivalent</i>
<i>ISCED</i>	<i>International Standard Classification of Education</i>
<i>NN</i>	<i>Narodne novine, official gazette of the Republic of Croatia</i>

## ZNAKOVI

- nema pojave

## SYMBOLS

- *no occurrence*

## METODOLOŠKA OBJAŠNJENJA

### Izvori i metode prikupljanja podataka

Podaci o visokom obrazovanju prikupljaju se od visokih učilišta u Republici Hrvatskoj. Podaci o studentima koji su diplomirali/završili sveučilišni ili stručni studij, magistrima znanosti ili umjetnosti, sveučilišnim specijalistima i doktorima znanosti prikupljaju se individualnim upitnicima (Statistički list za studente koji su diplomirali/završili sveučilišni ili stručni studij (obrazac ŠV-50), Statistički list za sveučilišne specijaliste (obrazac ŠV-80) i Statistički list za doktore znanosti (obrazac ŠV-70), koje ispunjavaju svi studenti pri diplomiranju/završetku studija, magistri znanosti ili umjetnosti, sveučilišni specijalisti te doktori znanosti pri stjecanju akademskog naziva ili akademskog stupnja. Podaci se odnose na kalendarsku godinu.

Podaci o nastavnicima i suradnicima u nastavi na visokim učilištima prikupljaju se Godišnjim izvještajem o nastavnom osoblju visokih učilišta, na obrascu ŠV-60, koji ispunjavaju visoka učilišta na početku akademske godine. Podaci odgovaraju stanju na dan 31. listopada.

### Obuhvat i usporedivost

Statističkim istraživanjem obuhvaćeni su studenti koji su završili studij na visokim učilištima na teritoriju Republike Hrvatske prema predbolonjskom programu i oni koji su završili studij prema bolonjskom programu. Podaci su usporedivi s podacima iz prijašnjih godina.

### Definicije i objašnjenja

**Visoko obrazovanje** provodi se na sveučilišnim i stručnim studijima.

**Studenti** su osobe upisane na visoka učilišta, a mogu biti redoviti i izvanredni. Redoviti su oni studenti koji studiraju prema programu koji se temelji na punoj nastavnoj satnici (puno radno vrijeme). Troškovi studija (studijskog programa) mogu redovitim studentima biti dijelom ili u cijelosti financirani iz državnog proračuna ili mogu plaćati školarinu u cijelosti. Izvanredni su oni studenti koji obrazovni program pohađaju uz rad ili drugu aktivnost koja traži posebno prilagođene termine i načine izvođenja studija u skladu s izvedbenim planom nastave. Troškove takva studija u cijelosti ili dijelom snosi sam student.

**Visoka učilišta** jesu sveučilište te fakultet i umjetnička akademija u njegovu sastavu, veleučilište i visoka škola.

Visoka učilišta mogu biti javna i privatna.

**Sveučilište** je ustanova koja osniva i provodi sveučilišne studije u najmanje dva znanstvena ili umjetnička područja u većem broju polja te interdisciplinarnu studiju kao autonomni i integrirani proces, neposredno ili na svojim fakultetima, umjetničkim akademijama i odjelima.

Sastavnice sveučilišta jesu fakulteti, umjetničke akademije, odjeli i instituti te druge sastavnice u skladu sa zakonom.

Sveučilište i njegove sastavnice mogu izvoditi i stručne studije.

**Fakultet** je visoko učilište koje kao sastavnica sveučilišta ustrojava i izvodi sveučilišne studije te razvija znanstveni i stručni rad u jednome ili više znanstvenih i stručnih polja, a može izvoditi i stručne studije.

## NOTES ON METHODOLOGY

### Sources and methods of data collection

Data on higher education are collected from institutions of higher education in the Republic of Croatia. Data on students who graduated from or completed a university or a professional study, masters of science or masters of arts, university specialists and doctors of science are collected through individual questionnaires: the Statistical Sheet for Students Who Graduated from or Completed University or Professional Study (ŠV-50 form), the Statistical Sheet for University Specialists (ŠV-80 form) and the Statistical Sheet for Doctors of Science (ŠV-70 form), which are filled in by students who are about to graduate/complete their study and by masters of science or masters of arts, university specialists and doctors of science who are about to achieve their academic title or academic degree. Data relate to a calendar year.

Data on academic staff in institutions of higher education are collected on the Annual Report on Academic Staff in Institutions of Higher Education (ŠV-60 form) and filled in by institutions of higher education at the beginning of an academic year. Data refer to the situation as on 31 October.

### Coverage and comparability

The statistical survey covers students who graduated from institutions of higher education on the territory of the Republic of Croatia. It includes both students who graduated according to the pre-Bologna programme and those who graduated according to the Bologna programme. The data are comparable to those from previous years.

### Definitions and explanations

**Higher (tertiary) education** is carried out through university and professional studies.

**Students** are persons enrolled in institutions of higher education. There are full-time and part-time students. Full-time students are those who study according to a programme based on a full-time teaching schedule. For regular students, costs of study (study programme) may be, in full or in part, financed from the state budget or they may fully participate in paying their tuition fee. Part-time students are those who participate in the educational programme while they work or perform some other activity requiring a specific programme and methods of performing studies in line with an operational teaching plan. Costs of such a study are paid by a student, either in full or in part.

**Institutions of higher education** are university and faculty and art academy as its component parts, polytechnic and school of higher education.

Institutions of higher education can be public and private.

**University** is an institution that establishes and conducts university and interdisciplinary studies in at least two areas of scientific or artistic activity in a number of fields, as an autonomous and integrated process, indirectly or at its faculties, art academies and departments.

University comprises the following: faculties, art academies, departments, institutes, and other units according to law.

Professional courses can also be taught at universities and their units.

**Faculty** is an institution of higher education, a component part of a university, where university studies are organised and conducted, and where scientific and professional work in one or more scientific or professional fields are developed. Professional studies can also be conducted there.

**Umjetnička akademija** jest visoko učilište koje kao sastavnica sveučilišta ustrojava i izvodi sveučilišne umjetničke studije te razvija vrhunsko stvaralaštvo i znanstvenoistraživačku djelatnost u području umjetnosti, a može izvoditi i stručne studije.

**Sveučilišni odjel** osniva se kao sastavnica sveučilišta koja sudjeluje u izvedbi studijskih programa te razvija znanstveni, umjetnički i stručni rad u jednome znanstvenom polju ili interdisciplinarnome znanstvenom području te sudjeluje u izvedbi studija.

**Veleučilište i visoka škola** jesu ustanove koje ustrojavaju i izvode stručne studije. Veleučilište je visoka škola koja izvodi barem tri različita studija iz barem tri različita polja i ne može imati visoke škole kao sastavnice.

**Sveučilišni studij** osposobljava studente za obavljanje poslova u znanosti, umjetnosti i visokom obrazovanju, u poslovnom svijetu, javnom sektoru i društvu općenito te za razvoj i primjenu znanstvenih, umjetničkih i stručnih dostignuća. Sveučilišni studij ustrojavaju se i izvode na sveučilištu.

Sveučilišno obrazovanje obuhvaća preddiplomski sveučilišni, diplomski sveučilišni i poslijediplomski studij. U skladu s Europskim sustavom prijenosa bodova (ECTS), jednom godinom studija po pravilu se stječe 60 ECTS bodova. Studijski programi mogu se provoditi i kao integrirani preddiplomski i diplomski sveučilišni studiji čijim se završetkom stječe najmanje 300 ECTS bodova.

**Stručni studij** pruža studentima primjerenu razinu znanja i vještina koje omogućuju obavljanje stručnih zanimanja i osposobljava ih za neposredno uključivanje u radni proces. Stručni studiji provode se na visokoj školi ili veleučilištu, a mogu se provoditi i na sveučilištu u skladu sa Zakonom o znanstvenoj djelatnosti i visokom obrazovanju (NN, br. 123/03., 198/03., 105/04., 174/04., 02/07., 46/07., 45/09., 63/11., 94/13., 139/13., 101/14., 60/15. i 131/17.).

Stručno obrazovanje obuhvaća kratki stručni studij, preddiplomski stručni studij i specijalistički diplomski stručni studij. Stručni studiji traju dvije do tri godine, završavaju polaganjem svih ispita, a studijskim se programom može predvidjeti polaganje završnog ispita i/ili izrada završnog rada. Njihovim završetkom stječe se 120 – 180 ECTS bodova. Iznimno, stručni studij može trajati četiri godine. Takvim studijem stječe se 240 ECTS bodova.

Veleučilišta ili visoke škole mogu organizirati specijalistički diplomski stručni studij u trajanju od jedne do dvije godine za osobe koje su završile stručni studij ili preddiplomski sveučilišni studij.

Završetkom specijalističkoga diplomskoga stručnog studija u trajanju od jedne do dvije godine te polaganjem svih ispita, izradom završnog rada i polaganjem odgovarajućega završnog ispita stječe se po pravilu 60 – 120 ECTS bodova.

**Poslijediplomski sveučilišni studij** može upisati osoba koja je završila odgovarajući diplomski studij. Po pravilu traje tri godine i njegovim se završetkom stječe 180 ECTS bodova, a završava se polaganjem svih ispita, izradom i javnom obranom znanstvenoga ili umjetničkoga doktorskog rada (disertacije) te se stječe akademski stupanj doktora znanosti ili doktora umjetnosti. Sveučilište može propisati i druge uvjete za opis poslijediplomskog studija.

**Poslijediplomski specijalistički studij** može upisati osoba koja je završila odgovarajući diplomski studij. Traje jednu do dvije godine, stječe se po pravilu od 60 do 180 ECTS bodova i završava polaganjem svih ispita, izradom završnog rada i/ili polaganjem odgovarajućega završnog ispita u skladu sa studijskim programom. Stječe se akademski naziv sveučilišnog specijalista odnosno sveučilišne specijalistice uz naznaku struke ili dijela struke u skladu s nazivom studijskog programa.

***Art academy** is an institution of higher education, a component part of a university, where artistic studies are organised and conducted, and where top artistic endeavours and scientific activity in the field of art are nourished. Professional studies can also be conducted there.*

***University department** is a component part of a university where university courses are taught and where scientific, artistic or professional work in a particular field of science or an interdisciplinary area is developed.*

***Polytechnic and school of professional higher education** are institutions that establish and conduct professional courses. Polytechnic is a school of higher education that conducts at least three different courses in at least three different fields and cannot have schools of professional higher education as its component parts.*

***University studies** prepare students for performing work in science, arts and higher education, in business, public sector and society in general and also for the development and application of scientific, artistic and professional achievements. University studies are organised and conducted at universities.*

*University education encompasses undergraduate, graduate and postgraduate study. In accordance with the European Credit Transfer and Accumulation System (ECTS), 60 ECTS credits measure the workload of a full-time student during one academic year. Study programmes may also be carried out as an integral undergraduate and graduate university study, whose completion brings at least 300 ECTS credits.*

***Professional studies** provide students with an adequate level of knowledge and skills that enable the performance of professional occupations and prepares them for direct entry into the labour market. Professional studies are conducted at schools of professional higher education or at polytechnics according to the Scientific Activity and Higher Education Act (NN, Nos 123/03, 198/03, 105/04, 174/04, 02/07, 46/07, 45/09, 63/11, 94/13, 139/13, 101/14, 60/15 and 131/17).*

*Professional education includes a short professional study, undergraduate professional study and specialist graduate professional study. Professional studies last two to three years and are completed upon passing all the examinations. Passing of the final examination and/or producing the final paper may also be provided by the programme of study. This brings students 120 to 180 ECTS credits. Exceptionally, professional study may last up to four years and students earn up to 240 ECTS credits.*

*Polytechnics or schools of professional higher education can organise a specialist graduate professional study lasting one to two years for persons who completed a professional study or an undergraduate university study.*

*The completion of a specialist graduate professional study lasting one to two years, passing all the examinations, producing a final paper and passing of the final examination bring students 60 to 120 ECTS credits.*

***Postgraduate university study** may be enrolled into upon the completion of a graduate university study. It lasts, as a rule, for three years and 180 ECTS credits are earned upon its completion. It is considered completed upon passing all the exams, producing and publicly defending a scientific or artistic doctoral dissertation and after the academic degree of a Doctor of Science (DSc) or a Doctor of Arts (Dr. Art.) is awarded. The university may also define other conditions for the enrollment into a postgraduate study.*

***Postgraduate specialist study** may be enrolled into upon the completion of a graduate university study. It lasts from one to two years and 60 to 180 ECTS credits are earned by its completion. It is considered completed upon passing all the exams, producing a final paper and passing the final exam according to the programme of study. Upon completion, a specialist title for a particular area (Spec.) shall be awarded.*

Osobe koje su upisale dodiplomski i poslijediplomski magistarski ili doktorski studij prije ustrojavanja preddiplomskih i poslijediplomskih studija u skladu s odredbama Zakona o znanstvenoj djelatnosti i visokom obrazovanju (NN, br. 123/03., 198/03., 105/04., 174/04., 02/07., 46/07., 45/09., 63/11., 94/13., 139/13., 101/14., 60/15. i 131/17.) imaju pravo dovršiti studij prema nastavnom programu i uvjetima koji su vrijedili pri upisu u prvu godinu studija te steći odgovarajući akademski naziv/stupanj prema propisima koji su vrijedili prije stupanja Zakona na snagu.

**Interdisciplinarni studijski programi** izvode se iz više različitih znanstvenih područja. U izvođenju studija surađuje više visokih učilišta ili znanstvenih instituta.

**Diplomirani studenti** jesu studenti koji su diplomirali/završili sveučilišni ili stručni studij, a mogu biti redoviti ili izvanredni.

**Magistar** je osoba koja je završila poslijediplomski stručni studij i obranila stručni ili umjetnički rad i/ili položila završni ispit.

**Magistar znanosti/magistar umjetnosti** jest osoba koja je završila poslijediplomski znanstveni/umjetnički studij i obranila magistarski rad.

**Sveučilišni specijalist** uz naznaku struke (univ. spec.) jest osoba koja je završila poslijediplomski specijalistički studij i izradila završni rad i/ili položila odgovarajući završni ispit (ISCED, razina 7.). Iznimno, završetkom poslijediplomskoga specijalističkog studija u medicini, stomatologiji i veterinarstvu osoba stječe naziv sveučilišnog magistra odnosno sveučilišne magistre uz naznaku struke ili dijela struke.

**Doktor znanosti** jest osoba koja je završila poslijediplomski studij i obranila doktorsku disertaciju.

**Poslijediplomski sveučilišni studij** može se upisati nakon završetka diplomskoga sveučilišnog studija.

Poslijediplomski sveučilišni studij traje po pravilu tri godine. Ispunjenjem svih propisanih uvjeta te javnom obranom dokorskog rada stječe se akademski stupanj doktora znanosti odnosno doktorice znanosti (dr. sc.) ili doktora umjetnosti odnosno doktorice umjetnosti (dr. art.) uz naznaku znanstvenoga ili umjetničkog polja i grane, u skladu s Pravilnikom o znanstvenim i umjetničkim područjima, poljima i granama (NN, br. 118/09., 82/12., 32/13. i 34/16.).

Doktorske disertacije, magistarski i specijalistički radovi klasificiraju se prema Pravilniku o znanstvenim i umjetničkim područjima, poljima i granama (NN, br. 118/09., 82/12., 32/13. i 34/16.).

**Nastavnici i suradnici** koji izvode nastavu na visokim učilištima jesu: redoviti profesor, izvanredni profesor, docent, profesor visoke škole, predavač, viši predavač, viši lektor, lektor, viši umjetnički suradnik, umjetnički suradnik, viši asistent, asistent, viši stručni suradnik, stručni suradnik, stručni savjetnik i gostujući profesor ili nastavnik.

**Znanstveno-nastavna zvanja i umjetničko-nastavna zvanja** jesu: redoviti profesor, izvanredni profesor i docent.

Nastavna zvanja jesu: profesor visoke škole, viši predavač, predavač, viši lektor, lektor, viši umjetnički suradnik i umjetnički suradnik.

Suradnička zvanja jesu: viši asistent i asistent.

Stručna zvanja jesu: viši stručni suradnik, stručni suradnik i stručni savjetnik.

Gostujući profesori ili nastavnici jesu osobe (znanstvenici, umjetnici ili stručnjaci) koje mogu provoditi nastavu na visokim učilištima bez obveze sklapanja ugovora o radu, a u skladu s odredbama statuta i bez izbora u znanstveno-nastavno zvanje.

*Persons who enrolled in an undergraduate, postgraduate, master's or doctoral study before the establishing of undergraduate and postgraduate studies according to the Act on Scientific Activity and Higher Education (NN, Nos 123/03, 198/03, 105/04, 174/04, 02/07, 46/07, 45/09, 63/11, 94/13, 139/13, 101/14, 60/15 and 131/17) have the right to complete their studies according to the educational programme and under the conditions that were in force at the time of their enrollment and to be awarded an appropriate academic title/degree, according to the regulations that were in force prior to the entry of this Act into force.*

*Interdisciplinary studies cover many different scientific fields. They are conducted in cooperation by institutions of higher education and institutes.*

*Graduate students are students who graduated from a university or completed a professional study. There are full-time and part-time students.*

*Master is a person who completed a postgraduate professional study and defended a professional or artistic paper and/or passed an appropriate final exam.*

*Master of Science (MSc)/Master of Arts is a person who completed a postgraduate scientific/art study leading to a master's degree and defended a master's thesis.*

*University specialist for a particular area (Univ.Spec.) is a person who completed a postgraduate specialist study, prepared a final paper and/or passed an appropriate final exam (ISCED, level 7). In exceptional cases, persons who completed a postgraduate specialist study in medicine, dental medicine and veterinary medicine attain the title of a university master with an indication of the area in question.*

*Doctor of Science (DSc) is a person who completed a postgraduate study and defended a doctoral dissertation.*

*Postgraduate university study can be enrolled in after the completion of a graduate university study.*

*Postgraduate university study, as a rule, lasts for three years. After fulfilling all the prescribed conditions and after publicly defending a doctoral dissertation, a person obtains an academic degree of the doctor of science (Dr. Sc.) or the doctor of art (Dr. Art) with a reference to the scientific or artistic field and branch of study, in line with the Ordinance on Scientific and Artistic Areas, Fields and Branches (NN, Nos 118/09, 82/12, 32/13, and 34/16).*

*Doctor's dissertations as well as master's and specialist theses are classified according to the Ordinance on Scientific and Artistic Areas, Fields and Branches (NN, Nos 118/09, 82/12, 32/13, and 34/16).*

*Academic staff teaching at institutions of higher education consists of full professors, associate professors, assistant professors, college professors, senior lecturers, senior language instructors, language instructors, senior artistic associates, art associates, senior assistants, assistants, senior professional associates, professional associates, professional advisers, visiting professors or teachers.*

*Scientific/educational titles and artistic/educational titles are full professor, associate professor and assistant professor.*

*Educational titles are college professor, lecturer, senior lecturer, senior language instructor, language instructor, senior artistic associate, and artistic associate.*

*Associate titles are senior assistant and assistant.*

*Professional titles are senior professional associate, professional associate and professional adviser.*

*Visiting professors or lecturers are persons (scientists, artists or specialists) who may teach at higher education institutions without the obligation of signing an employment contract with them, in conformity with the provisions of the statute and without being elected to a scientific/educational title.*

Na visokim učilištima na kojima se studira glazba nastavnici se biraju i u zvanje višega umjetničkog suradnika i umjetničkog suradnika, a na visokim učilištima na kojima se kao glavni predmet studiraju strani jezici, nastavnici se biraju i u zvanje višeg lektora i lektora.

Ukupan broj nastavnika nije stvarni broj osoba; broj nastavnika zaposlenih/angažiranih s punim radnim vremenom odgovara stvarnom broju osoba, a broj osoba zaposlenih/angažiranih s kraćim od punoga radnog vremena manji je od prikazanog broja jer ista osoba može raditi na nekoliko visokih učilišta s kraćim od punoga radnog vremena.

**Ekvivalent punoga radnog vremena (FTE)** iskazuje se u čovjek/godinama, a predstavlja vrijeme koje je zaposleni radio, kao udio punoga radnog vremena.

### Teritorijalni ustroj

Podaci po županijama prikazani su na temelju Zakona o područjima županija, gradova i općina u Republici Hrvatskoj (NN, br. 86/06., 125/06., 16/07., 46/10., 145/10., 37/13., 44/13., 45/13. i 110/15.), sa stanjem na dan 31. prosinca 2021.

## KOMENTAR

U 2021. diplomiralo je ili završilo studij 33 415 studenata. Udio studentica u tom broju iznosio je 20 369, odnosno 61,0%.

### Među studentima koji su diplomirali ili završili studij više je studentica

Od ukupno 33 415 studenata koji su diplomirali/završili studij, na visokim je školama diplomiralo/završilo studij 4,0% studenata, na veleučilištima 13,3%, na fakultetima 80,5% (na stručnom studiju 12,7%, a na sveučilišnom studiju 67,8% studenata), dok je na umjetničkim akademijama diplomiralo 2,2% studenata.

Najviše studentica koje su diplomirale/završile studij zastupljeno je na umjetničkim akademijama, 65,2%, a slijede sveučilišni studij na fakultetima, 63,4%, stručni studij na fakultetima, 59,6%, veleučilišta, 53,8%, te visoke škole s 45,7% studentica.

### Najviše studenata diplomiralo je na sveučilišnome preddiplomskom studiju

Najviše studenata prema bolonjskom je programu diplomiralo na sveučilišnome preddiplomskom studiju, njih 30,5%, na sveučilišnome diplomskom studiju 30,0%, na stručnome preddiplomskom studiju 21,6%, na integriranome preddiplomskome i diplomskom studiju 9,3%, na specijalističkome diplomskome stručnom studiju 8,4%, a kratki stručni preddiplomski studij završilo je 0,1% studenata. Prema predbolonjskom programu diplomiralo je ili završilo studij 0,1% studenata.

### Najviše studenata koji su diplomirali/završili studij jesu osobe u dobi od 22 do 24 godine

Prema godinama života, najviše studenata koji su diplomirali/završili studij bilo je u skupini 22 – 24 godine (46,1%), a najmanje u skupini 37 – 39 godina (1,5%). U skupini do 21 godine bilo je 3,5% studenata, u skupini 25 – 27 godina bilo je 31,6% studenata, u skupini 28 – 30 godina bilo je 7,7% studenata, u skupini 31 – 33 godine bilo je 3,5% studenata, u skupini 34 – 36 godina bilo je 2,3% studenata, a u skupini 40 i više godina bilo je 3,8% studenata.

*At higher education institutions for musical study, teachers are elected to the senior artistic associate and artistic associate title, and at higher education institutions for language studies, teachers are elected to senior language instructor and language instructor title.*

*The total number of lecturers does not correspond to the actual number of natural persons; the number of teachers presented as full-time equivalent corresponds to the actual number of natural persons and the number of persons employed/engaged part-time is less than presented because the same natural person can work part-time at several institutions of higher education.*

*Full-time equivalent (FTE) is expressed in person-years and presents time as a share of full working time in which persons in employment are engaged in work.*

### Territorial constitution

*Data by counties are presented in accordance with the Act on Areas of Counties, Towns and Municipalities in the Republic of Croatia (NN, Nos 86/06, 125/06, 16/07, 46/10, 145/10, 37/1, 44/13, 45/13 and 110/15), with the situation as on 31 December 2021.*

## COMMENTARY

*A total of 33 415 students graduated from university study or completed professional study in 2021. The share of female students in that number amounted to 20 369, that is, 61.0%.*

### *More female students among students who graduated from university study or completed professional study*

*Out of the total of 33 415 students who graduated from university study or completed professional study, 4.0% graduated from or completed the study at schools of professional higher education, 13.3% at polytechnics, 80.5% at faculties (12.7% at professional studies and 67.8% at university studies) and 2.2% at art academies.*

*The highest share of female students graduated from or completed professional study at art academies, 65.2%, followed by university studies, 63.4%, professional studies at faculties, 59.6%, polytechnics, 53.8%, and schools of professional higher education, 45.7%.*

### *The largest number of students graduated from an undergraduate university study*

*According to the Bologna programme, the largest number of students, 30.5% of them, graduated from an undergraduate university study, followed by 30.0% who graduated from a graduate university study, 21.6% from an undergraduate professional study, 9.3% from an integrated undergraduate and graduate study, 8.4% from a specialist professional graduate study and 0.1% students who completed an undergraduate short professional study. Out of the total number of students, 0.1% of them graduated from or completed the study according to the pre-Bologna programme.*

### *The largest number of students who graduated from university study or completed professional study are in the 22 to 24 age group*

*Regarding age, the largest number of students who graduated from university study or completed professional study was classified in the 22 – 24 age group (46.1%) and the smallest one in the 37 – 39 age group (1.5%). There were 3.5% of students in the up-to-21 age group, 31.6% of students in the 25 – 27 age group, 7.7% in the 28 – 30 age group, 3.5% in the 31 – 33 age group, 2.3% in the 34 – 36 age group and 3.8% in the 40-and-over age group.*

### Najviše je studenata diplomiralo/završilo studij iz područja društvenih znanosti

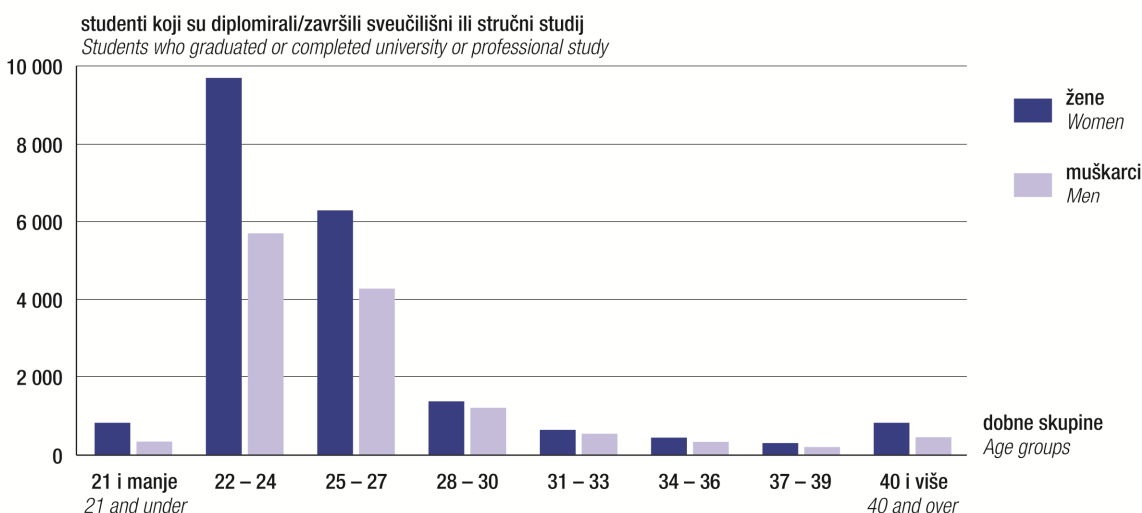
U 2021. najveći je broj studenata koji su diplomirali/završili studij bio iz područja društvenih znanosti (42,7%), slijedi područje tehničkih znanosti (25,6%), područje biomedicine i zdravstva (11,6%), područje humanističkih znanosti (6,4%), područje biotehničkih znanosti (5,3%), područje prirodnih znanosti (4,4%) i umjetničko područje (2,3%). Najmanje studenata koji su diplomirali/završili studij bilo je iz interdisciplinarnih područja znanosti (1,7%).

### The greatest number of students graduated from or completed study in the field of Social sciences

In 2021, the greatest number of students graduated from or completed study in the field of Social sciences (42.7%), followed by Engineering (25.6%), Biomedicine and health (11.6%), Humanities (6.4%), Biotechnical sciences (5.3%), Natural sciences (4.4%) and Artistic field (2.3%). The smallest number of students graduated from or completed study in the Interdisciplinary fields of science (1.7%).

### G-1. STUDENTI KOJI SU DIPLOMIRALI/ZAVRŠILI SVEUČILIŠNI ILI STRUČNI STUDIJ NA VISOKIM UČILIŠTIMA PREMA GODINAMA ŽIVOTA I SPOLU U 2021.

STUDENTS WHO GRADUATED FROM OR COMPLETED UNIVERSITY OR PROFESSIONAL STUDY AT INSTITUTIONS OF HIGHER EDUCATION, BY AGE AND BY SEX, 2021



U 2021. akademski naziv postigao je 521 sveučilišni specijalist, a od toga je udio žena iznosio 345, odnosno 66,2%.

A total of 521 university specialists obtained their degree in 2021. The share of women in that number amounted to 345, that is, 66.2%.

### Među sveučilišnim specijalistima više je žena

Od ukupnog broja sveučilišnih specijalista na Sveučilištu u Zagrebu poslijediplomski specijalistički studij završilo ih je 57,6%, na Sveučilištu u Rijeci 18,4%, na Sveučilištu u Osijeku 14,5%, na Sveučilištu u Splitu 5,2%, na Sveučilištu Sjever, Koprivnica 1,9%, na Libertas međunarodnom sveučilištu, Zagreb kao i na Sveučilištu u Puli – Pola po 0,8%, na Sveučilištu u Zadru 0,6% te na Sveučilištu u Slavonskom Brodu 0,2% sveučilišnih specijalista.

### More women than men among university specialists

Out of the total number of university specialists, 57.6% completed a postgraduate specialist study at the University of Zagreb, 18.4% at the University of Rijeka, 14.5% at the University of Osijek, 5.2% at the University of Split, 1.9% at the University North, Koprivnica, 0.8% at the Libertas International University and at the University of Pula – Pola (each), 0.6% at the University of Zadar, and 0.2% at the University of Slavonki Brod.

Najviše je žena sveučilišnih specijalistica steklo akademski naziv na Sveučilištu u Zadru i na Libertas međunarodnom sveučilištu, Zagreb (100,0%). Zatim slijede Sveučilište Sjever, Koprivnica (80,0%), Sveučilište u Osijeku (78,9%), Sveučilište u Zagrebu (64,3%), Sveučilište u Splitu (62,9%), Sveučilište u Rijeci (60,4%) i Sveučilište u Puli – Pola (50,0%). Na Sveučilištu u Slavonskom Brodu nije bilo niti jedne sveučilišne specijalistice.

The highest share of female university specialists obtained their degree at the University of Zadar and at the Libertas International University, Zagreb (100.0% each), followed by the University North, Koprivnica (80.0%), University of Osijek (78.9%), University of Zagreb (64.3%), University of Split (62.9) University of Rijeka (60.4%) and the University of Pula – Pola (50.0%). There were no female university specialists at the University of Slavonki Brod.

### Društvene znanosti najzastupljenije je područje specijalističkih radova

U 2021. najveći je broj specijalističkih radova bio iz područja društvenih znanosti (40,7%), a slijedi područje biomedicine i zdravstva (38,0%), područje tehničkih znanosti (7,3%), interdisciplinarna područja znanosti (6,5%), područje biotehničkih znanosti (3,8%), područje prirodnih znanosti (1,7%), umjetničko područje (1,2%) te područje humanističkih znanosti (0,8%).

### Social sciences – the most often chosen field of specialist theses

In 2021, the greatest number of specialist theses was written in the field of Social sciences (40.7%), followed by Biomedicine and health (38.0%), Engineering (7.3%), Interdisciplinary fields of science (6.5%), Biotechnical sciences (3.8%), Natural sciences (1.7%), Artistic field (1.2%), and Humanities (0.8%).

### Najviše sveučilišnih specijalista jesu osobe u dobi od 30 do 34 godine

Prema godinama života, najviše sveučilišnih specijalista bilo je u skupini 30 – 34 godine (36,3%), a najmanje ih je bilo u skupini 50 i više godina (6,3%). U skupini do 29 godina bilo je 8,1% sveučilišnih specijalista, u skupini 35 – 39 godina bilo ih je 25,1%, u skupini 40 – 44 godine bilo ih je 13,4%, a u skupini 45 – 49 godina bilo ih je 10,8%.

Od ukupnog broja sveučilišnih specijalista, 93,5% ih je prethodno diplomiralo u Republici Hrvatskoj, a 6,5% izvan nje.

### Sveučilišni specijalisti najviše su zaposleni u području Djelatnosti zdravstvene zaštite i socijalne skrbi

Najveći broj sveučilišnih specijalista bio je zaposlen u području Djelatnosti zdravstvene zaštite i socijalne skrbi (28,6%), zatim u području Javna uprava i obrana; obvezno socijalno osiguranje (17,5%), u području Stručne, znanstvene i tehničke djelatnosti, jednako kao i u području Trgovina na veliko i na malo; popravak motornih vozila i motocikla (po 9,8%), u području Obrazovanje (8,1%), u području Financijske djelatnosti i djelatnosti osiguranja (5,2%), u području Opskrba električnom energijom, plinom, parom i klimatizacija (3,8%) te u području Prerađivačka industrija (2,3%). U ostalim područjima djelatnosti bilo je zaposleno 12,2% sveučilišnih specijalista, dok ih je 2,7% bilo nezaposleno.

### Troškove studija uglavnom plaća poslodavac

Za 50,7% sveučilišnih specijalista troškove studija platio je poslodavac. Udio sveučilišnih specijalista koji su sami platili troškove studija bio je 46,6%, a 2,7% pripadalo je kategoriji "ostalo".

### The largest number of university specialists in the 30 to 34 age group

Regarding age, the largest number of university specialists was classified in the 30 – 34 age group (36.3%) and the smallest one in the 50-and-over age group (6.3%). There were 8.1% of university specialists in the up-to-29 age group, 25.1% in the 35 – 39 age group, 13.4% in the 40 – 44 age group and 10.8% in the 45 – 49 age group.

Out of the total number of university specialists, 93.5% of them had previously graduated in the Republic of Croatia and 6.5% outside the Republic of Croatia.

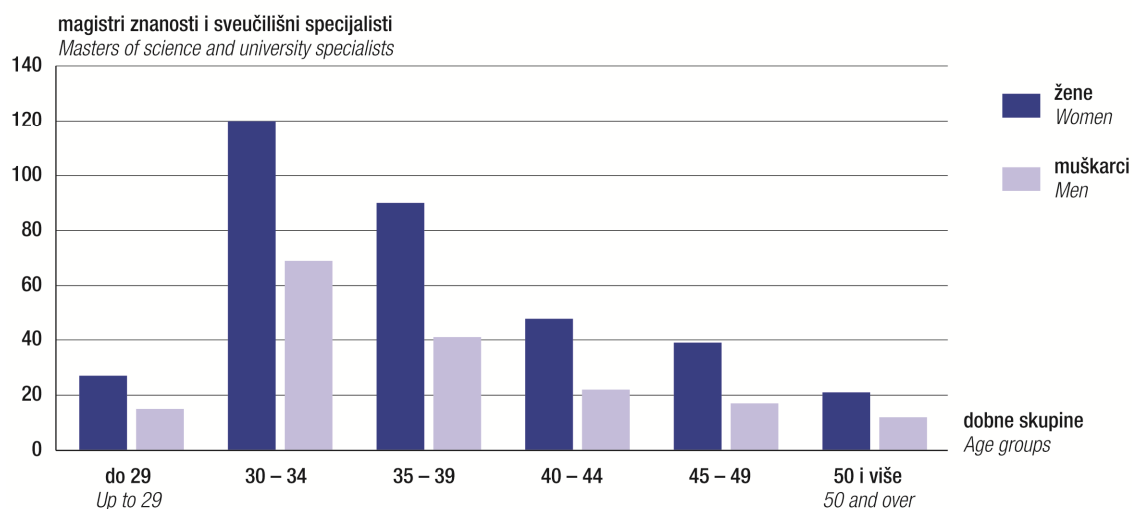
### The largest number of university specialists employed in Human health and social work activities

The greatest number of university specialists were employed in Human health and social work activities (28.6%), followed by Public administration and defence; compulsory social security (17.5%), Professional, scientific and technical activities and Wholesale and retail trade; repair of motor vehicles and motorcycles (9.8% each), Education (8.1%), Financial and insurance activities (5.2%), Electricity, gas, steam and air conditioning supply (3.8%), and Manufacturing (2.3%). There were 12.2% of university specialists employed in other activities, while 2.7% were unemployed.

### Study expenses mostly paid by employers

Employers covered study expenses for 50.7% of university specialists. The share of university specialists who paid the study expenses themselves was 46.6%, while 2.7% of them belonged to the category "Other".

## G-2. MAGISTRI ZNANOSTI I SVEUČILIŠNI SPECIJALISTI PREMA GODINAMA ŽIVOTA I SPOLU U 2021. MASTERS OF SCIENCE AND UNIVERSITY SPECIALISTS, BY AGE AND BY SEX, 2021



U 2021. akademski stupanj postiglo je 737 doktora znanosti. Udio žena u tom broju iznosio je 399, odnosno 54,1%.

A total of 737 persons obtained their degree of doctor of science in 2021. The share of women in that number amounted to 399, that is, 54.1%.

### Među doktorima znanosti više je žena

Od ukupno 737 doktora znanosti, na Sveučilištu u Zagrebu doktoriralo ih je 67,2%, na Sveučilištu u Splitu 11,1%, na Sveučilištu u Osijeku 9,5%, na Sveučilištu u Rijeci 8,0%, na Sveučilištu u Zadru 3,1%, na Sveučilištu u Slavonskom Brodu

### More women than men among doctors of science

Out of the total of 737 doctors of science, 67.2% of them obtained their degree at the University of Zagreb, 11.1% at the University of Split, 9.5% at the University of Osijek, 8.0% at the University of Rijeka, 3.1% at the University of Zadar, 0.5% at the



0,5%, na Sveučilištu Sjever, Koprivnica 0,4%, dok je na Sveučilištu u Puli – Pola i Hrvatskome katoličkom sveučilištu u Zagrebu doktoriralo po 0,1% doktora znanosti.

Najviše je žena doktorica znanosti doktoriralo na Sveučilištu Sjever, Koprivnica (100,0%), zatim slijede Sveučilište u Zadru (78,3%), Sveučilište u Osijeku (62,9%), Sveučilište u Splitu (53,7%), Sveučilište u Zagrebu (53,0%) i Sveučilište u Rijeci (47,5%).

#### Biomedicina i zdravstvo najzastupljenije je područje doktorskih disertacija

U 2021. najviše doktorskih disertacija bilo je iz područja biomedicine i zdravstva (29,6%), a slijedi područje društvenih znanosti (19,9%), područje tehničkih znanosti (19,0%), područje prirodnih znanosti (12,5%), područje humanističkih znanosti (10,6%), područje biotehničkih znanosti (5,0%) i interdisciplinarna područja znanosti (2,7%). Najmanje doktorskih disertacija bilo je iz umjetničkog područja (0,7%).

Akademski stupanj magistra znanosti prethodno je steklo 7,6% doktora znanosti.

#### Najviše doktora znanosti jesu osobe u dobi od 30 do 34 godine

Prema godinama života, najviše doktora znanosti bilo je u dobnoj skupini 30 – 34 godine (30,1%). U dobnoj skupini do 29 godina bilo je 8,0% doktora znanosti, u dobnoj skupini 35 – 39 godina bilo ih je 25,9%, u dobnoj skupini 40 – 44 godine bilo ih je 16,0%, u dobnoj skupini 45 – 49 godina bilo ih je 8,7%, a u dobnoj skupini 50 i više godina bilo ih je 11,3%.

#### Doktori znanosti najviše su zaposleni u obrazovanju

Najveći broj doktora znanosti bio je zaposlen u djelatnosti obrazovanja (41,1%), u djelatnosti zdravstvene zaštite i socijalne skrbi bilo ih je zaposleno 24,8%, u stručnim, znanstvenim i tehničkim djelatnostima 14,2%, a u djelatnosti javne uprave i obrane; obveznoga socijalnog osiguranja bilo ih je zaposleno 5,2%. U svim ostalim djelatnostima bilo je zaposleno 11,3% doktora znanosti, dok je 3,4% doktora znanosti bilo nezaposleno.

University of Slavonski Brod, 0.4% at the University North, Koprivnica, and 0.1% at the University of Pula – Pola and the Catholic University of Croatia, Zagreb (each).

The highest share of female doctors of science obtained their degree at the University North, Koprivnica (100.0%), followed by the University of Zadar (78.3%), the University of Osijek (62.9%), the University of Split (53.7%), the University of Zagreb (53.0%) and the University of Rijeka (47.5%).

#### Biomedicine and health – the most often chosen field of doctoral dissertations

The majority of doctoral dissertations in 2021 were defended in the field of Biomedicine and health (29.6%), followed by the field of Social sciences (19.9%), Engineering (19.0%), Natural sciences (12.5%), Humanities (10.6%), Biotechnical sciences (5.0%) and Interdisciplinary fields of science (2.7%). The smallest number of them were defended in the Artistic field (0.7%).

There were 7.6% of doctors of science who have already obtained a master's degree.

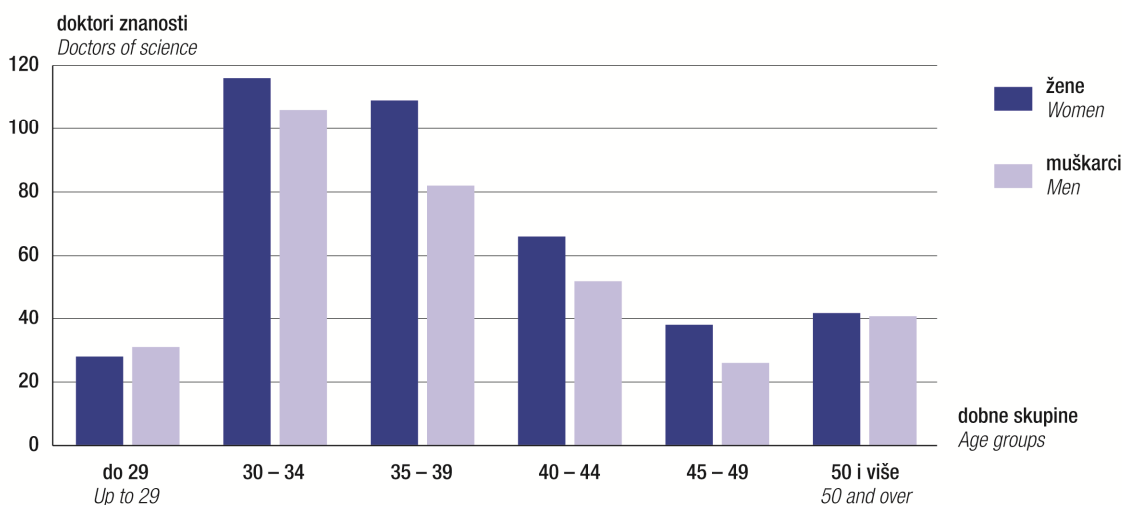
#### The largest number of doctors of science in the 30 to 34 age group

Regarding age, the largest number of doctors of science was classified in the 30 – 34 age group (30.1%). There were 8.0% of doctors of science in the up-to-29 age group, 25.9% of doctors of science in the 35 – 39 age group, 16.0% in the 40 – 44 age group, 8.7% in the 45 – 49 age group and 11.3% in the 50-and-over age group.

#### The largest number of doctors of science employed in Education

The largest number of doctors of science were employed in the following activities: 41.1% in Education, 24.8% in Human health and social welfare, 14.2% in Professional, scientific and technical activities and 5.2% in Public administration and defence; compulsory social security. There were 11.3% of doctors of science employed in other activities, while 3.4% of them were unemployed.

**G-3. DOKTORI ZNANOSTI PREMA GODINAMA ŽIVOTA I SPOLU U 2021.**  
DOCTORS OF SCIENCE, BY AGE AND BY SEX, 2021



U akademskoj godini.2021./2022. na visokim su učilištima zaposlena na temelju ugovora o radu ili angažirana na temelju ugovora o djelu 18 892 nastavnika i suradnika u nastavi. Iskazan ekvivalentom pune zaposlenosti/angažiranosti, ukupan broj nastavnika i suradnika u nastavi jest 13 195,2. Od toga je 84,9% udio nastavnika i suradnika u nastavi koji predaju na temelju ugovora o radu, a 15,1% udio nastavnika i suradnika u nastavi koji predaju na temelju ugovora o djelu.

Od ukupnog broja nastavnika i suradnika u nastavi zaposlenih na temelju ugovora o radu 70,6% jesu doktori znanosti, a 13,4% magistri znanosti i magistri/specijalisti. Udio žena zaposlenih na temelju ugovora o radu jest 50,1% (od toga je udio žena s doktoratom 69,5%, a udio žena magistara znanosti i magistara/specijalista 13,8%).

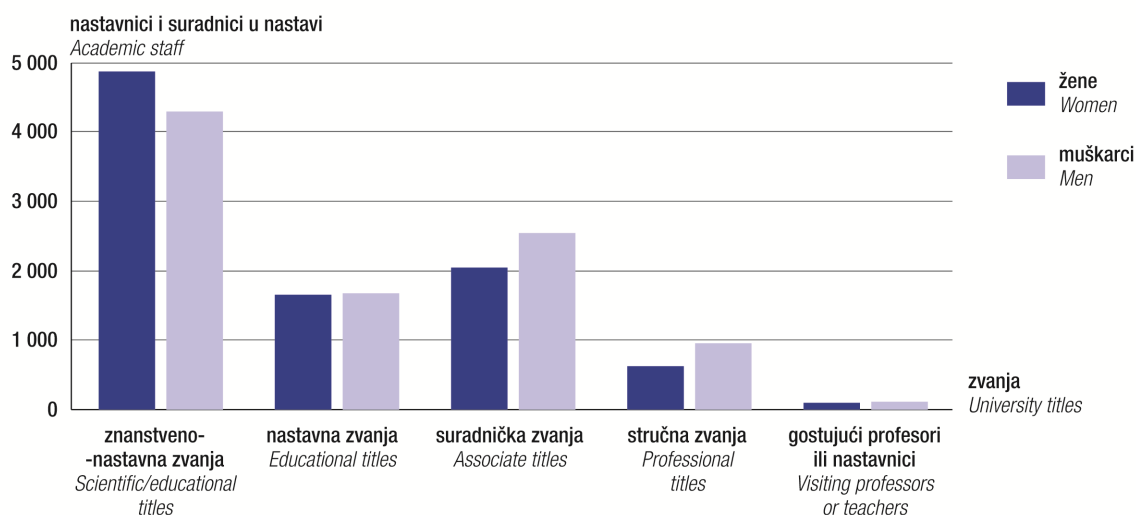
Od ukupnog broja nastavnika i suradnika u nastavi angažiranih na temelju ugovora o djelu 51,9% jesu žene. Među nastavnicama i suradnicima u nastavi angažiranim na temelju ugovora o djelu 38,8% je doktora znanosti (udio žena s doktoratom jest 34,4%), a udio magistara znanosti i magistara/specijalista jest 24,5% (udio žena jest 22,1%).

*In the 2021/2022 academic year, there were 18 892 members of academic staff working at institutions of higher education on employment contract or contractual agreement basis. Expressed by the full-time equivalent, the total number of members of academic staff amounted to 13 195.2, out of which the share of those working on the employment contract basis was 84.9% and of those working on the contractual agreement basis 15.1%.*

*Out of the total number of academic staff working on the employment contract basis, there were 70.6% of doctors of science and 13.4% of masters of science and masters/specialists. The share of women in the total number of academic staff working on the employment contract basis was 50.1% (the share of women holding a degree of doctor of science was 69.5%, while 13.8% of women held a degree of masters of science and masters/specialists).*

*The share of women in the total number of academic staff working on the contractual agreement basis was 51.9%. There were 38.8% of doctors of science among academic staff working on the contractual agreement basis (the share of women holding a degree of doctor of science was 34.4%), and 24.5% of masters of science and masters/specialists (the share of women was 22.1%).*

**G-4. NASTAVNICI I SURADNICI U NASTAVI PREMA ZVANJU I SPOLU U AKADEMSKOJ GODINI 2021./2022.**  
ACADEMIC STAFF, BY UNIVERSITY TITLE AND SEX, 2021/2022 ACADEMIC YEAR



# 1. STUDENTI KOJI SU DIPLOMIRALI/ZAVRŠILI SVEUČILIŠNI ILI STRUČNI STUDIJ

STUDENTS WHO GRADUATED FROM OR COMPLETED UNIVERSITY OR PROFESSIONAL STUDY

## 1.1. STUDENTI KOJI SU DIPLOMIRALI/ZAVRŠILI SVEUČILIŠNI ILI STRUČNI STUDIJ PREMA NAZIVU I MJESTU VISOKOG UČILIŠTA TE NAČINU STUDIRANJA OD 2017. DO 2021.

STUDENTS WHO GRADUATED FROM OR COMPLETED UNIVERSITY OR PROFESSIONAL STUDY, BY NAME AND LOCATION OF INSTITUTION OF HIGHER EDUCATION AND MODE OF STUDY, 2017 – 2021

	2017.		2018.		2019.		2020.		2021.	
	ukupno Total	redoviti Full-time	ukupno Total	redoviti Full-time	ukupno Total	redoviti Full-time	ukupno Total	redoviti Full-time	ukupno Total	redoviti Full-time
Visoka učilišta <i>Institutions of higher education</i>	32 728	24 346	33 241	24 428	33 704	24 815	33 357	24 452	33 415	24 290
Visoke škole <i>Schools of professional higher education</i>	1 799	863	1 487	642	1 562	774	1 450	772	1 341	733
Adventističko teološko visoko učilište u Maruševcu <i>Adventistic Union College, Maruševac</i>	3	3	4	4	-	-	4	4	-	-
Edward Bernays Visoka škola za komunikacijski menadžment, Zagreb <i>Edward Bernays College of Communication Management, Zagreb</i>	44	25	40	29	51	29	73	42	72	46
Europska poslovna škola, Zagreb <i>European Business School, Zagreb</i>	-	-	-	-	-	-	65	6	51	11
Politehnika Pula, Visoka tehničko-poslovna škola, Pula – Pola <sup>1)</sup> <i>Polytechnic Pula – College of Applied Sciences, Pula – Pola<sup>1)</sup></i>	32	10	20	5	-	-	-	-	-	-
RIT Croatia, Dubrovnik <i>Rochester Institute of Technology Croatia, Dubrovnik</i>	117	117	121	118	119	119	178	178	168	168
RRiF Visoka škola za financijski menadžment, Zagreb <i>RRiF College of Financial Management, Zagreb</i>	26	26	37	8	40	7	27	7	23	6
Teološki fakultet Matija Vlačić Ilirik, Zagreb – evangelički <sup>2)</sup> <i>Faculty of Theology Matthias Flacius Illyricus, Zagreb – Evangelic<sup>2)</sup></i>	9	9	-	-	-	-	-	-	-	-
Visoka policijska škola, Zagreb <i>Police Academy, Zagreb</i>	176	47	221	54	184	54	169	48	170	52
Visoka poslovna škola Minerva, Dugopolje <i>Minerva Business College, Dugopolje</i>	7	3	12	4	19	8	11	-	-	-
Visoka poslovna škola Par, Rijeka <i>Business School Par, Rijeka</i>	9	5	12	7	10	4	31	7	15	5
Visoka poslovna škola Zagreb, Zagreb <sup>3)</sup> <i>Zagreb School of Business, Zagreb<sup>3)</sup></i>	115	50	-	-	-	-	-	-	-	-
Visoka škola Ivanič-Grad <i>College Ivanič-Grad, Ivanič Grad</i>	-	-	-	-	-	-	-	-	21	9
Visoka škola međunarodnih odnosa i diplomacije Dag Hammarskjöld, Zagreb <i>Dag Hammarskjöld University College of International Relations and Diplomacy, Zagreb</i>	54	45	45	37	35	23	16	14	18	11
Visoka škola za ekonomiju, poduzetništvo i upravljanje Nikola Šubić Zrinski, Zagreb <sup>4)</sup> <i>University College of Economics, Entrepreneurship and Management Nikola Šubić Zrinski, Zagreb<sup>4)</sup></i>	47	16	72	11	58	8	-	-	-	-
Visoka škola tržišnih komunikacija Agora, Zagreb <sup>5)</sup> <i>College of Market Communications Agora, Zagreb<sup>5)</sup></i>	22	12	17	-	-	-	-	-	-	-
Visoka škola za informacijske tehnologije, Zagreb <i>College for Information Technologies, Zagreb</i>	51	13	26	7	61	17	42	10	56	16

1) Od 2020. Istarsko veleučilište – Università Istriana di scienze applicate, Pula – Pola

2) Od 2018. iskazuje se u fakultetima.

3) Od 2020. Poslovno veleučilište Zagreb

4) Od 2020. Europska poslovna škola, Zagreb

5) Od 2020. u sastavu Visokog učilišta Algebra – Visoke škole za primijenjeno računalstvo, Zagreb

1) Since 2020, Istrian University of Applied Sciences, Pula – Pola.

2) Since 2018, it has been presented under faculties.

3) Since 2020, the Zagreb School of Business.

4) Since 2020, European Business School, Zagreb.

5) Since 2020, part of the Algebra University College for Applied Computer Engineering, Zagreb.

**1.1. STUDENTI KOJI SU DIPLOMIRALI/ZAVRŠILI SVEUČILIŠNI ILI STRUČNI STUDIJ PREMA NAZIVU I MJESTU VISOKOG UČILIŠTA TE NAČINU STUDIRANJA OD 2017. DO 2021.**

STUDENTS WHO GRADUATED FROM OR COMPLETED UNIVERSITY OR PROFESSIONAL STUDY, BY NAME AND LOCATION OF INSTITUTION OF HIGHER EDUCATION AND MODE OF STUDY, 2017 – 2021

(nastavak)  
(continued)

	2017.		2018.		2019.		2020.		2021.	
	ukupno Total	redoviti Full-time	ukupno Total	redoviti Full-time	ukupno Total	redoviti Full-time	ukupno Total	redoviti Full-time	ukupno Total	redoviti Full-time
Visoka škola za inspeksijski i kadrovski menadžment u pomorstvu, Split <i>University College of Inspection and Personnel Management in Maritime Affairs, Split</i>	40	24	22	9	31	15	32	13	29	15
Visoka škola za menadžment i dizajn Aspira, Split <i>College of Management and Design Aspira, Split</i>	20	11	33	16	40	30	54	36	68	23
Visoka škola za menadžment u turizmu i informatici, Virovitica <i>School of Professional Higher Education for Management in Tourism and Informatics, Virovitica</i>	95	79	108	94	97	92	99	89	81	76
Visoko učilište Algebra, Zagreb <i>Algebra University College, Zagreb</i>	60	40	80	25	112	42	155	52	126	47
Visoka škola menadžmenta i sigurnosti Securus, Pula <i>College of Management and Security Securus, Pula</i>	-	-	-	-	-	-	44	-	23	-
Visoka škola za sigurnost, Zagreb <i>School of Professional Higher Education in Safety, Zagreb</i>	298	8	220	-	221	18	33	1	-	-
Visoka tehnička škola, Bjelovar <sup>6)</sup> <i>Technical College, Bjelovar<sup>6)</sup></i>	105	38	-	-	-	-	-	-	-	-
Visoko evanđeosko teološko učilište, Osijek <i>Evangelical Theological Seminary, Osijek</i>	-	-	-	-	-	-	8	2	4	3
Visoko gospodarsko učilište u Križevcima, Križevci <i>Križevci College of Agriculture, Križevci</i>	89	53	69	39	61	38	58	36	87	43
EFFECTUS poduzetnički studiji – visoko učilište, Zagreb <i>EFFECTUS Entrepreneurial Studies – University College, Zagreb</i>	102	38	121	34	177	64	132	40	134	39
Zagrebačka škola ekonomije i managementa, Zagreb <i>Zagreb School of Economics and Management, Zagreb</i>	278	191	207	141	246	206	219	187	195	163
<b>Veleučilišta Polytechnics</b>	<b>4 941</b>	<b>2 604</b>	<b>5 141</b>	<b>2 564</b>	<b>5 073</b>	<b>2 520</b>	<b>5 163</b>	<b>2 503</b>	<b>4 453</b>	<b>1 924</b>
Istarsko veleučilište – Università Istriana di scienze applicate, Pula – Pola <sup>7)</sup> <i>Istrian University of Applied Sciences, Pula – Pola<sup>7)</sup></i>	-	-	-	-	73	12	32	7	25	14
Međimursko veleučilište u Čakovcu <i>Polytechnic of Međimurje in Čakovec</i>	214	102	204	92	195	104	173	94	154	76
Poslovno veleučilište Zagreb <sup>8)</sup> <i>Zagreb School of Business<sup>8)</sup></i>	-	-	115	43	148	50	142	61	113	41
Tehničko veleučilište u Zagrebu <i>Zagreb University of Applied Sciences</i>	671	494	712	404	711	409	739	405	764	392
Veleučilište s pravom javnosti Baltazar Zaprešić <i>University of Applied Sciences Baltazar Zaprešić</i>	651	279	496	166	545	197	497	141	465	97
Veleučilište u Bjelovaru <i>Bjelovar University of Applied Sciences</i>	-	-	115	35	113	42	130	44	151	44
Veleučilište Hrvatsko zagorje Krapina <i>Polytechnic Hrvatsko Zagorje Krapina</i>	33	22	41	18	37	13	45	25	20	7
Veleučilište "Lavoslav Ružička" u Vukovaru <i>Polytechnic "Lavoslav Ružička" in Vukovar</i>	156	71	220	122	176	99	187	92	163	82
Veleučilište "Nikola Tesla" u Gospiću <i>Polytechnic "Nikola Tesla" in Gospić</i>	118	55	88	49	81	52	110	50	49	14
Veleučilište u Karlovcu <i>Polytechnic in Karlovac</i>	248	128	291	157	246	155	320	188	392	236

6) Od 2018. Veleučilište u Bjelovaru

7) Do 2020. Politehnika Pula, Visoka tehničko-poslovna škola, Pula – Pola

8) Do 2018. Visoka poslovna škola Zagreb, Zagreb

6) Since 2018, Bjelovar University of Applied Sciences.

7) Until 2020, Polytechnic Pula – College of Applied Sciences, Pula – Pola.

8) Until 2018, the Business School of Professional Higher Education Zagreb, Zagreb.

**1.1. STUDENTI KOJI SU DIPLOMIRALI/ZAVRŠILI SVEUČILIŠNI ILI STRUČNI STUDIJ PREMA NAZIVU I MJESTU VISOKOG UČILIŠTA TE NAČINU STUDIRANJA OD 2017. DO 2021.**

STUDENTS WHO GRADUATED FROM OR COMPLETED UNIVERSITY OR PROFESSIONAL STUDY, BY NAME AND LOCATION OF INSTITUTION OF HIGHER EDUCATION AND MODE OF STUDY, 2017 – 2021

(nastavak)  
(continued)

	2017.		2018.		2019.		2020.		2021.	
	ukupno Total	redoviti Full-time	ukupno Total	redoviti Full-time	ukupno Total	redoviti Full-time	ukupno Total	redoviti Full-time	ukupno Total	redoviti Full-time
Veleučilište "Marko Marulić" u Kninu <i>Polytechnic "Marko Marulić" in Knin</i>	50	32	77	57	65	47	69	55	62	40
Veleučilište u Požezi <i>Polytechnic in Požega</i>	196	82	143	74	171	69	165	91	145	73
Veleučilište u Rijeci <i>Polytechnic in Rijeka</i>	472	213	423	182	333	132	353	168	350	196
Veleučilište u Slavonskom Brodu <i>Polytechnic in Slavonski Brod</i>	213	119	213	110	236	120	295	128	-	-
Veleučilište u Šibeniku <i>Polytechnic in Šibenik</i>	259	195	264	215	224	189	219	183	230	167
Veleučilište Velika Gorica <i>Polytechnic Velika Gorica</i>	404	163	368	111	387	130	369	123	324	103
Veleučilište Vern u Zagrebu <sup>9)</sup> <i>Vern University of Applied Sciences, Zagreb<sup>9)</sup></i>	368	306	407	341	413	347	320	280	-	-
Zdravstveno veleučilište u Zagrebu <i>University of Applied Health Studies in Zagreb</i>	888	343	964	388	919	353	998	368	1 046	342
<b>Fakulteti</b> <i>Faculties</i>	<b>25 399</b>	<b>20 290</b>	<b>25 874</b>	<b>20 525</b>	<b>26 368</b>	<b>20 868</b>	<b>26 084</b>	<b>20 565</b>	<b>26 905</b>	<b>20 947</b>
<b>Stručni studij</b> <i>Professional study</i>	<b>3 470</b>	<b>1 549</b>	<b>3 244</b>	<b>1 441</b>	<b>3 493</b>	<b>1 580</b>	<b>3 278</b>	<b>1 485</b>	<b>4 249</b>	<b>2 107</b>
Ekonomski fakultet, Osijek <i>Faculty of Economics, Osijek</i>	24	1	3	-	35	23	47	28	67	41
Ekonomski fakultet, Split <i>Faculty of Economics, Split</i>	268	148	213	123	221	131	132	66	197	140
Ekonomski fakultet, Zagreb <i>Faculty of Economics and Business, Zagreb</i>	299	147	288	146	327	145	350	147	381	173
Fakultet agrobiotehničkih znanosti, Osijek <sup>10)</sup> <i>Faculty of Agrobiotechnical Sciences, Osijek<sup>10)</sup></i>	49	46	58	49	64	59	66	54	20	17
Fakultet elektrotehnike, računarstva i informacijskih tehnologija, Osijek <i>Faculty of Electrical Engineering, Computing and Information Technology, Osijek</i>	82	64	70	36	85	57	77	69	62	58
Fakultet elektrotehnike, strojarstva i brodogradnje, Split <i>Faculty of Electrical Engineering, Mechanical Engineering and Naval Architecture, Split</i>	97	97	75	75	88	88	100	100	89	89
Fakultet građevinarstva, arhitekture i geodezije, Split <i>Faculty of Civil Engineering, Architecture and Geodesy, Split</i>	32	32	27	27	20	20	32	32	26	26
Fakultet organizacije i informatike, Varaždin <i>Faculty of Organisation and Informatics, Varaždin</i>	117	32	80	35	90	27	54	17	111	42
Fakultet za menadžment u turizmu i ugostiteljstvu, Opatija <i>Faculty of Tourism and Hospitality Management, Opatija</i>	13	-	2	-	2	-	-	-	1	-
Fakultet zdravstvenih studija, Rijeka <i>Faculty of Health Studies, Rijeka</i>	174	94	187	96	192	88	151	67	158	85
Filozofski fakultet, Split <i>Faculty of Humanities and Social Sciences, Split</i>	1	1	-	-	-	-	-	-	-	-
Građevinski i arhitektonski fakultet, Osijek <sup>11)</sup> <i>Faculty of Civil Engineering and Architecture, Osijek<sup>11)</sup></i>	57	20	35	22	64	31	47	27	32	15

9) Od 2021. Veleučilište Vern postaje Sveučilište Vern.

10) Do 2017. Poljoprivredni fakultet, Osijek

11) Do 2018. Građevinski fakultet, Osijek

9) Since 2021, Vern University of Applied Sciences has become Vern University.

10) Until 2017, the Faculty of Agriculture, Osijek.

11) Until 2018, the Faculty of Civil Engineering, Osijek

**1.1. STUDENTI KOJI SU DIPLOMIRALI/ZAVRŠILI SVEUČILIŠNI ILI STRUČNI STUDIJ PREMA NAZIVU I MJESTU VISOKOG UČILIŠTA TE NAČINU STUDIRANJA OD 2017. DO 2021.**

STUDENTS WHO GRADUATED FROM OR COMPLETED UNIVERSITY OR PROFESSIONAL STUDY, BY NAME AND LOCATION OF INSTITUTION OF HIGHER EDUCATION AND MODE OF STUDY, 2017 – 2021

(nastavak)  
(continued)

	2017.		2018.		2019.		2020.		2021.	
	ukupno Total	redoviti Full-time	ukupno Total	redoviti Full-time	ukupno Total	redoviti Full-time	ukupno Total	redoviti Full-time	ukupno Total	redoviti Full-time
Građevinski fakultet, Rijeka <i>Faculty of Civil Engineering, Rijeka</i>	25	5	37	13	61	25	34	20	48	12
Katolički bogoslovni fakultet, Zagreb – Institut za teološku kulturu <i>Catholic Faculty of Theology, Zagreb – Institute for Theological Culture</i>	11	7	13	11	15	7	7	2	8	3
Kemijsko-tehnološki fakultet, Split <i>Faculty of Chemistry and Technology, Split</i>	20	20	9	9	7	7	8	8	5	5
Kineziološki fakultet, Split <i>Faculty of Kinesiology, Split</i>	61	-	65	-	75	-	88	-	75	-
Kineziološki fakultet, Zagreb <i>Faculty of Kinesiology, Zagreb</i>	182	23	120	19	161	37	140	32	161	40
Libertas međunarodno sveučilište, Zagreb <i>Libertas International University, Zagreb</i>	296	121	275	115	354	152	316	156	393	215
Metalurški fakultet, Sisak <i>Faculty of Metallurgy, Sisak</i>	-	-	-	-	1	-	2	-	3	-
Pomorski fakultet, Rijeka <i>Faculty of Maritime Studies, Rijeka</i>	5	-	-	-	-	-	-	-	-	-
Pravni fakultet, Osijek <i>Faculty of Law, Osijek</i>	140	34	180	26	137	31	112	25	164	15
Pravni fakultet, Rijeka <i>Faculty of Law, Rijeka</i>	100	35	80	34	91	29	70	23	124	32
Pravni fakultet, Split <i>Faculty of Law, Split</i>	214	58	176	54	179	42	165	28	158	32
Pravni fakultet, Zagreb <i>Faculty of Law, Zagreb</i>	166	81	177	84	159	85	161	91	171	102
Sveučilište u Splitu – Sveučilišni odjel za stručne studije <i>University of Split – University Department of Professional Studies</i>	446	229	470	243	410	242	454	236	441	279
Sveučilište Sjever, Koprivnica <i>University North, Koprivnica</i>	346	124	352	119	393	119	374	118	416	137
Sveučilište u Dubrovniku <i>University of Dubrovnik</i>	37	-	68	-	68	7	69	8	61	7
Sveučilište u Puli – Pola <i>University of Pula – Pola</i>	76	38	107	50	90	48	120	59	136	65
Sveučilište u Slavonskom Brodu <i>University of Slavonski Brod</i>	-	-	-	-	-	-	-	-	271	124
Sveučilište VERN <sup>9)</sup> <i>Vern University<sup>9)</sup></i>	-	-	-	-	-	-	-	-	395	297
Sveučilište u Zadru <i>University of Zadar</i>	22	2	7	-	2	-	9	-	4	-
Šumarski fakultet, Zagreb <i>Faculty of Forestry, Zagreb</i>	7	7	3	3	2	2	4	4	10	10
Tehnički fakultet, Rijeka <i>Faculty of Engineering, Rijeka</i>	75	62	49	41	82	62	82	61	54	39
Tekstilno-tehnološki fakultet, Zagreb <i>Faculty of Textile Technology, Zagreb</i>	17	17	11	11	16	16	7	7	7	7
Učiteljski fakultet, Zagreb <i>Faculty of Teacher Education, Zagreb</i>	11	4	7	-	2	-	-	-	-	-
Sveučilišni studij <i>University study</i>	21 929	18 741	22 630	19 084	22 875	19 288	22 806	19 080	22 656	18 840
Agronomski fakultet, Zagreb <i>Faculty of Agriculture, Zagreb</i>	610	610	624	624	702	702	522	522	558	558
Arhitektonski fakultet, Zagreb <i>Faculty of Architecture, Zagreb</i>	246	246	266	266	247	247	281	281	266	266
Edukacijsko-rehabilitacijski fakultet, Zagreb <i>Faculty of Education and Rehabilitation Sciences, Zagreb</i>	267	267	271	271	281	281	293	293	291	291

**1.1. STUDENTI KOJI SU DIPLOMIRALI/ZAVRŠILI SVEUČILIŠNI ILI STRUČNI STUDIJ PREMA NAZIVU I MJESTU VISOKOG UČILIŠTA TE NAČINU STUDIRANJA OD 2017. DO 2021.**

*STUDENTS WHO GRADUATED FROM OR COMPLETED UNIVERSITY OR PROFESSIONAL STUDY, BY NAME AND LOCATION OF INSTITUTION OF HIGHER EDUCATION AND MODE OF STUDY, 2017 – 2021*

(nastavak)  
(continued)

	2017.		2018.		2019.		2020.		2021.	
	ukupno Total	redoviti Full-time	ukupno Total	redoviti Full-time	ukupno Total	redoviti Full-time	ukupno Total	redoviti Full-time	ukupno Total	redoviti Full-time
Ekonomski fakultet, Osijek <i>Faculty of Economics, Osijek</i>	599	327	572	346	485	323	485	304	465	296
Ekonomski fakultet, Rijeka <i>Faculty of Economics, Rijeka</i>	444	237	450	251	452	304	537	334	545	371
Ekonomski fakultet, Split <i>Faculty of Economics, Split</i>	445	377	442	377	402	330	201	157	412	367
Ekonomski fakultet, Zagreb <i>Faculty of Economics and Business, Zagreb</i>	1 488	1 182	1 626	1 178	853	596	686	448	674	469
Fakultet agrobiotehničkih znanosti, Osijek <sup>10)</sup> <i>Faculty of Agrobiotechnical Sciences, Osijek<sup>10)</sup></i>	245	196	231	180	278	209	300	226	221	166
Fakultet dentalne medicine, Rijeka <i>Faculty of Dental Medicine, Rijeka</i>	-	-	-	-	-	-	-	-	30	29
Fakultet elektrotehnike, računarstva i informacijskih tehnologija, Osijek <i>Faculty of Electrical Engineering, Computer Science and Information Technology, Osijek</i>	287	273	285	253	296	282	301	291	322	309
Fakultet elektrotehnike i računarstva, Zagreb <i>Faculty of Electrical Engineering and Computing, Zagreb</i>	978	978	929	929	1 011	1 011	1 039	1 039	1 098	1 098
Fakultet elektrotehnike, strojarstva i brodogradnje, Split <i>Faculty of Electrical Engineering, Mechanical Engineering and Naval Architecture, Split</i>	441	441	430	430	468	468	459	459	458	458
Fakultet filozofije i religijskih znanosti, Zagreb <sup>12)</sup> <i>Faculty of Philosophy and Religious Studies, Zagreb<sup>12)</sup></i>	63	63	63	62	64	62	63	61	50	45
Fakultet građevinarstva, arhitekture i geodezije, Split <i>Faculty of Civil Engineering, Architecture and Geodesy, Split</i>	182	182	180	180	207	207	193	193	194	194
Fakultet kemijskog inženjerstva i tehnologije, Zagreb <i>Faculty of Chemical Engineering and Technology, Zagreb</i>	243	243	255	255	252	252	277	277	290	290
Fakultet organizacije i informatike, Varaždin <i>Faculty of Organisation and Informatics, Varaždin</i>	397	339	387	334	406	332	432	350	413	343
Fakultet političkih znanosti, Zagreb <i>Faculty of Political Sciences, Zagreb</i>	447	435	421	417	399	399	391	390	373	372
Fakultet prometnih znanosti, Zagreb <i>Faculty of Transport and Traffic Sciences, Zagreb</i>	377	281	364	258	307	209	340	232	293	198
Fakultet strojarstva i brodogradnje, Zagreb <i>Faculty of Mechanical Engineering and Naval Architecture, Zagreb</i>	397	397	420	420	476	476	447	447	461	461
Fakultet za dentalnu medicinu i zdravstvo, Osijek <i>Faculty of Dental Medicine and Health, Osijek</i>	143	76	286	100	447	136	360	109	414	141
Fakultet za menadžment u turizmu i ugostiteljstvu, Opatija <i>Faculty of Tourism and Hospitality Management, Opatija</i>	459	228	422	189	409	202	444	184	497	176
Fakultet za odgojne i obrazovne znanosti, Osijek <i>Faculty of Educational Sciences, Osijek</i>	102	100	198	141	247	130	270	162	170	103
Fakultet zdravstvenih studija, Rijeka <i>Faculty of Health Studies, Rijeka</i>	112	6	121	-	133	-	85	-	121	-
Farmaceutsko-biokemijski fakultet, Zagreb <i>Faculty of Pharmacy and Biochemistry, Zagreb</i>	81	81	138	138	130	130	139	139	138	138
Filozofski fakultet, Osijek <i>Faculty of Humanities and Social Sciences, Osijek</i>	346	346	353	353	358	358	376	376	357	357
Filozofski fakultet, Rijeka <i>Faculty of Humanities and Social Sciences, Rijeka</i>	401	370	358	356	341	341	361	361	343	336
Filozofski fakultet, Split <i>Faculty of Humanities and Social Sciences, Split</i>	321	321	295	295	335	314	350	317	382	328

12) Do 2017. Filozofski fakultet Družbe Isusove, Zagreb

12) Until 2017, the Faculty of Philosophy of the Society of Jesus, Zagreb.

**1.1. STUDENTI KOJI SU DIPLOMIRALI/ZAVRŠILI SVEUČILIŠNI ILI STRUČNI STUDIJ PREMA NAZIVU I MJESTU VISOKOG UČILIŠTA TE NAČINU STUDIRANJA OD 2017. DO 2021.**

STUDENTS WHO GRADUATED FROM OR COMPLETED UNIVERSITY OR PROFESSIONAL STUDY, BY NAME AND LOCATION OF INSTITUTION OF HIGHER EDUCATION AND MODE OF STUDY, 2017 – 2021

(nastavak)  
(continued)

	2017.		2018.		2019.		2020.		2021.	
	ukupno Total	redoviti Full-time	ukupno Total	redoviti Full-time	ukupno Total	redoviti Full-time	ukupno Total	redoviti Full-time	ukupno Total	redoviti Full-time
Filozofski fakultet, Zagreb <i>Faculty of Humanities and Social Sciences, Zagreb</i>	1 177	1 140	1 208	1 208	1 277	1 259	1 238	1 211	1 310	1 252
Filozofsko-teološki institut Družbe Isusove, Zagreb <i>Institute of Philosophy of the Society of Jesus, Zagreb</i>	15	10	26	21	30	28	31	24	8	8
Geodetski fakultet, Zagreb <i>Faculty of Geodesy, Zagreb</i>	149	149	129	129	149	149	161	161	150	150
Geotehnički fakultet, Varaždin <i>Faculty of Geotechnical Engineering, Varaždin</i>	62	62	73	73	85	85	81	81	67	67
Građevinski i arhitektonski fakultet, Osijek <sup>13)</sup> <i>Faculty of Civil Engineering and Architecture, Osijek<sup>13)</sup></i>	135	135	135	135	135	135	158	158	129	129
Građevinski fakultet, Rijeka <i>Faculty of Civil Engineering, Rijeka</i>	111	111	132	132	89	89	112	112	83	83
Građevinski fakultet, Zagreb <i>Faculty of Civil Engineering, Zagreb</i>	304	304	316	316	308	308	300	300	274	274
Grafički fakultet, Zagreb <i>Faculty of Graphic Arts, Zagreb</i>	163	163	157	157	167	167	170	170	160	160
Hrvatski studiji, Zagreb <i>Faculty of Croatian Studies, Zagreb</i>	370	370	344	344	361	361	348	348	333	333
Hrvatsko katoličko sveučilište, Zagreb <i>Croatian Catholic University, Zagreb</i>	153	137	277	227	320	232	354	276	261	188
Katolički bogoslovni fakultet, Zagreb – Institut za teološku kulturu <i>Catholic Faculty of Theology, Zagreb – Institute for Theological Culture</i>	52	52	-	-	-	-	-	-	-	-
Katolički bogoslovni fakultet, Đakovo <i>Catholic Faculty of Theology, Đakovo</i>	22	19	22	17	27	24	28	26	19	14
Katolički bogoslovni fakultet, Split <i>Catholic Faculty of Theology, Split</i>	32	32	36	36	31	31	51	51	39	39
Katolički bogoslovni fakultet, Zagreb <i>Catholic Faculty of Theology, Zagreb</i>	65	65	112	112	105	105	96	96	77	77
Kemijsko-tehnološki fakultet, Split <i>Faculty of Chemistry and Technology, Split</i>	117	117	118	118	125	125	126	126	122	122
Kineziološki fakultet, Osijek <i>Faculty of Kinesiology, Osijek</i>	-	-	-	-	-	-	-	-	46	46
Kineziološki fakultet, Split <i>Faculty of Kinesiology, Split</i>	102	102	99	99	104	104	100	100	96	96
Kineziološki fakultet, Zagreb <i>Faculty of Kinesiology, Zagreb</i>	128	128	116	116	126	126	153	153	131	131
Libertas međunarodno sveučilište, Zagreb <i>Libertas International University, Zagreb</i>	107	53	141	70	217	105	256	135	389	212
Medicinski fakultet, Osijek <i>Faculty of Medicine, Osijek</i>	142	121	254	143	194	136	148	124	121	112
Medicinski fakultet, Rijeka <i>Faculty of Medicine, Rijeka</i>	165	165	173	173	189	189	201	183	154	154
Medicinski fakultet, Split <i>Faculty of Medicine, Split</i>	94	94	155	155	160	160	160	160	167	167
Medicinski fakultet, Zagreb <i>Faculty of Medicine, Zagreb</i>	291	291	389	389	393	368	359	345	316	316
Metalurški fakultet, Sisak <i>Faculty of Metallurgy, Sisak</i>	26	26	24	24	24	24	18	18	20	20
Odjel za biologiju Sveučilišta u Osijeku <i>Department of Biology of University of Osijek</i>	61	61	86	86	76	76	72	72	66	66
Odjel za fiziku Sveučilišta u Osijeku <i>Department of Physics of University of Osijek</i>	12	12	21	21	20	20	31	31	11	11
Odjel za kemiju Sveučilišta u Osijeku <i>Department of Chemistry of University of Osijek</i>	63	63	58	58	64	64	64	64	52	52
Odjel za kulturologiju Sveučilišta u Osijeku <sup>13)</sup> <i>Department of Culturology of University of Osijek<sup>13)</sup></i>	145	108	-	-	-	-	-	-	-	-

13) Od 2018. Akademija za umjetnost i kulturu, Osijek

13) Since 2018, Academy of Arts and Culture, Osijek.



**1.1. STUDENTI KOJI SU DIPLOMIRALI/ZAVRŠILI SVEUČILIŠNI ILI STRUČNI STUDIJ PREMA NAZIVU I MJESTU VISOKOG UČILIŠTA TE NAČINU STUDIRANJA OD 2017. DO 2021.**

*STUDENTS WHO GRADUATED FROM OR COMPLETED UNIVERSITY OR PROFESSIONAL STUDY, BY NAME AND LOCATION OF INSTITUTION OF HIGHER EDUCATION AND MODE OF STUDY, 2017 – 2021*

(nastavak)  
(continued)

	2017.		2018.		2019.		2020.		2021.	
	ukupno Total	redoviti Full-time	ukupno Total	redoviti Full-time	ukupno Total	redoviti Full-time	ukupno Total	redoviti Full-time	ukupno Total	redoviti Full-time
Odjel za matematiku Sveučilišta u Osijeku <i>Department of Mathematics of University of Osijek</i>	94	92	55	55	100	100	101	101	92	92
Odjel za biotehnologiju Sveučilišta u Rijeci <i>Department of Biotechnology of University of Rijeka</i>	73	73	88	88	90	90	83	83	86	86
Odjel za fiziku Sveučilišta u Rijeci <i>Department of Physics of University of Rijeka</i>	25	25	31	31	44	44	28	28	33	33
Odjel za informatiku Sveučilišta u Rijeci <i>Department of Informatics of University of Rijeka</i>	95	95	92	92	78	78	76	76	85	85
Odjel za matematiku Sveučilišta u Rijeci <i>Department of Mathematics of University of Rijeka</i>	49	49	29	29	37	36	40	36	36	31
Pomorski fakultet, Rijeka <i>Faculty of Maritime Studies, Rijeka</i>	403	335	359	285	365	289	316	229	317	230
Pomorski fakultet, Split <i>Faculty of Maritime Studies, Split</i>	283	194	277	173	230	159	280	176	208	119
Pravni fakultet, Osijek <i>Faculty of Law, Osijek</i>	131	52	140	54	149	64	185	94	199	101
Pravni fakultet, Rijeka <i>Faculty of Law, Rijeka</i>	136	109	165	144	132	110	131	111	113	93
Pravni fakultet, Split <i>Faculty of Law, Split</i>	182	86	168	72	142	75	129	58	164	73
Pravni fakultet, Zagreb <i>Faculty of Law, Zagreb</i>	568	327	537	344	497	334	464	322	528	334
Prehrambeno-biotehnološki fakultet, Zagreb <i>Faculty of Food Technology and Biotechnology, Zagreb</i>	265	265	264	264	282	282	299	299	277	276
Prehrambeno-tehnološki fakultet, Osijek <i>Faculty of Food Technology, Osijek</i>	151	145	131	131	145	142	168	168	148	147
Prirodoslovno-matematički fakultet, Split <i>Faculty of Science, Split</i>	188	188	163	163	170	170	241	241	186	186
Prirodoslovno-matematički fakultet, Zagreb <i>Faculty of Science, Zagreb</i>	892	892	1 021	1 020	944	943	886	886	927	927
Rudarsko-geološko-naftni fakultet, Zagreb <i>Faculty of Mining, Geology and Petroleum Engineering, Zagreb</i>	193	193	209	209	180	180	151	151	161	161
Stomatološki fakultet, Zagreb <i>Faculty of Dental Medicine, Zagreb</i>	101	101	112	112	91	91	100	100	98	98
Strojarski fakultet, Slavonski Brod <sup>14)</sup> <i>Faculty of Mechanical Engineering, Slavonski Brod<sup>14)</sup></i>	222	130	181	88	187	105	251	129	-	-
Sveučilišni odjel za forenzične znanosti, Split <i>University Department of Forensic Sciences, Split</i>	22	22	33	33	33	33	38	38	46	46
Sveučilišni odjel za studije mora, Split <i>University Department for Maritime Studies, Split</i>	58	58	43	43	41	41	37	37	41	41
Sveučilišni odjel zdravstvenih studija, Split <i>University Department of Health Studies, Split</i>	112	94	106	80	128	92	124	89	128	90
Sveučilište Sjever, Koprivnica <i>University North, Koprivnica</i>	168	25	137	22	207	64	331	108	373	135
Sveučilište u Dubrovniku <i>University of Dubrovnik</i>	241	148	279	190	268	183	247	169	265	184
Sveučilište u Puli – Pola <i>University of Pula – Pola</i>	429	302	526	398	686	540	678	554	599	491
Sveučilište u Rijeci <i>University of Rijeka</i>	3	3	10	10	19	19	20	20	45	37
Sveučilište u Slavonskom Brodu <i>University of Slavonski Brod</i>	-	-	-	-	-	-	-	-	252	104
Sveučilište VERN <i>VERN University</i>	-	-	-	-	-	-	-	-	2	2
Sveučilište u Zadru <i>University of Zadar</i>	956	724	912	616	1 094	722	1 096	742	1 040	668
Sveučilište u Zagrebu <i>University of Zagreb</i>	-	-	94	94	141	141	137	137	136	136

14) Od 2021. u sastavu Sveučilišta u Slavonskom Brodu

14) Since 2021, part of the University of Slavonski Brod

### 1.1. STUDENTI KOJI SU DIPLOMIRALI/ZAVRŠILI SVEUČILIŠNI ILI STRUČNI STUDIJ PREMA NAZIVU I MJESTU VISOKOG UČILIŠTA TE NAČINU STUDIRANJA OD 2017. DO 2021.

STUDENTS WHO GRADUATED FROM OR COMPLETED UNIVERSITY OR PROFESSIONAL STUDY, BY NAME AND LOCATION OF INSTITUTION OF HIGHER EDUCATION AND MODE OF STUDY, 2017 – 2021

(nastavak)  
(continued)

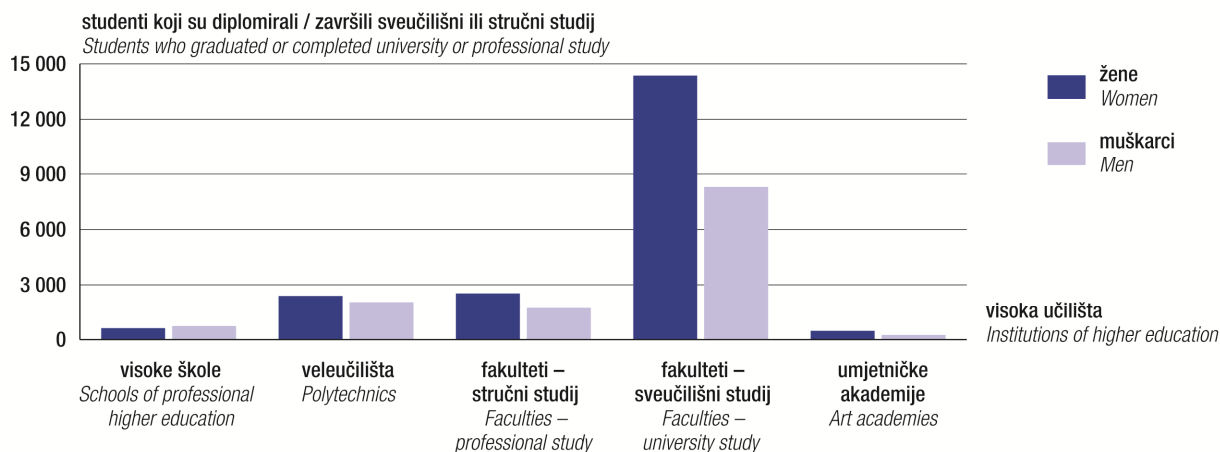
	2017.		2018.		2019.		2020.		2021.	
	ukupno Total	redoviti Full-time	ukupno Total	redoviti Full-time	ukupno Total	redoviti Full-time	ukupno Total	redoviti Full-time	ukupno Total	redoviti Full-time
Šumarski fakultet, Zagreb <i>Faculty of Forestry, Zagreb</i>	216	216	203	203	200	200	197	197	160	160
Sveučilišni centar za protestantsku teologiju Matija Vlačić Ilirik, Zagreb <sup>15)</sup> <i>University Center for Protestant Theology Matthias Flacius Illyricus, Zagreb<sup>15)</sup></i>	-	-	15	12	11	10	12	8	5	4
Tehnički fakultet, Rijeka <i>Faculty of Engineering, Rijeka</i>	340	337	295	293	403	399	398	387	441	433
Tekstilno-tehnološki fakultet, Zagreb <i>Faculty of Textile Technology, Zagreb</i>	282	282	197	197	208	208	188	188	142	142
Učiteljski fakultet, Rijeka <i>Faculty of Teacher Education, Rijeka</i>	90	69	109	76	117	82	102	75	99	74
Učiteljski fakultet, Zagreb <i>Faculty of Teacher Education, Zagreb</i>	494	335	569	409	608	405	723	465	674	469
Veterinarski fakultet, Zagreb <i>Faculty of Veterinary Medicine, Zagreb</i>	83	83	92	92	86	86	101	101	113	113
Umjetničke akademije <i>Arts academies</i>	589	589	739	697	701	653	660	612	716	686
Akademija dramske umjetnosti, Zagreb <i>Academy of Dramatic Arts, Zagreb</i>	91	91	94	94	99	99	90	90	83	83
Akademija likovnih umjetnosti, Zagreb <i>Academy of Fine Arts, Zagreb</i>	136	136	112	111	117	117	98	97	125	125
Akademija primijenjenih umjetnosti, Rijeka <i>Academy of Applied Arts, Rijeka</i>	92	92	112	112	66	66	87	87	86	86
Muzička akademija, Zagreb <i>Academy of Music, Zagreb</i>	89	89	93	93	91	91	73	73	118	118
Akademija za umjetnost i kulturu, Osijek <i>Academy of Arts and Culture, Osijek</i>	81	81	210	169	198	150	200	153	171	141
Umjetnička akademija, Split <i>Art Academy, Split</i>	100	100	118	118	130	130	112	112	133	133

15) Do 2017. u skupini visokih škola, pod nazivom Teološki fakultet Matija Vlačić Ilirik, Zagreb

15) Until 2017, grouped into schools of professional higher education as the Faculty of Theology Matthias Flacius Illyricus.

### G-5. STUDENTI KOJI SU DIPLOMIRALI/ZAVRŠILI SVEUČILIŠNI ILI STRUČNI STUDIJ NA VISOKIM UČILIŠTIMA PREMA SKUPINAMA VISOKIH UČILIŠTA I SPOLU U 2021.

STUDENTS WHO GRADUATED FROM OR COMPLETED UNIVERSITY OR PROFESSIONAL STUDY AT INSTITUTIONS OF HIGHER EDUCATION, BY GROUPS OF INSTITUTIONS OF HIGHER EDUCATION AND BY SEX, 2021



**1.2. STUDENTI KOJI SU DIPLOMIRALI/ZAVRŠILI SVEUČILIŠNI ILI STRUČNI STUDIJ PREMA NAZIVU I MJESTU VISOKOG UČILIŠTA TE NAČINU STUDIRANJA I SPOLU U 2021.**

*STUDENTS WHO GRADUATED FROM OR COMPLETED UNIVERSITY OR PROFESSIONAL STUDY, BY NAME AND LOCATION OF INSTITUTION OF HIGHER EDUCATION, MODE OF STUDY AND BY SEX, 2021*

	Ukupno Total			Način studiranja Mode of study		
	svega All	žene Women	muškarci Men	redoviti Full-time	izvanredni Part-time	
Visoka učilišta	33 415	20 369	13 046	24 290	9 125	<i>Institutions of higher education</i>
Visoke škole	1 341	613	728	733	608	<i>Schools of professional higher education</i>
Edward Bernays Visoka škola za komunikacijski menadžment, Zagreb	72	47	25	46	26	<i>Edward Bernays College of Communication Management, Zagreb</i>
Europska poslovna škola Zagreb	51	23	28	11	40	<i>European Business School, Zagreb</i>
RIT Croatia, Dubrovnik	168	76	92	168	-	<i>RIT Croatia, Dubrovnik</i>
RRiF Visoka škola za financijski menadžment, Zagreb	23	18	5	6	17	<i>RRiF College of Financial Management, Zagreb</i>
Visoka policijska škola u Zagrebu	170	49	121	52	118	<i>Police Academy, Zagreb</i>
Visoka poslovna škola Par, Rijeka	15	9	6	5	10	<i>Business School Par, Rijeka</i>
Visoka škola Ivanić-Grad	21	15	6	9	12	<i>College Ivanić-Grad, Ivanić Grad</i>
Visoka škola međunarodnih odnosa i diplomacije Dag Hammarskjöld, Zagreb	18	10	8	11	7	<i>Dag Hammarskjöld University College of International Relations and Diplomacy, Zagreb</i>
Visoka škola za informacijske tehnologije u Zagrebu	56	5	51	16	40	<i>College of Information Technology, Zagreb</i>
Visoka škola za inspekcijski i kadrovski menadžment u pomorstvu, Split	29	11	18	15	14	<i>University College of Inspection and Personnel Management in Maritime Affairs, Split</i>
Visoka škola za menadžment i dizajn Aspira, Split	68	31	37	23	45	<i>College of Management and Design Aspira, Split</i>
Visoka škola za menadžment u turizmu i informatici, Virovitica	81	52	29	76	5	<i>School of Professional Higher Education for Management in Tourism and Informatics, Virovitica</i>
Visoko evanđeosko teološko učilište u Osijeku	4	-	4	3	1	<i>Evangelical Theological Seminary in Osijek</i>
Visoko gospodarsko učilište u Križevcima, Križevci	87	45	42	43	44	<i>Križevci College of Agriculture, Križevci</i>
Visoko učilište Algebra, Zagreb	126	33	93	47	79	<i>Algebra University College, Zagreb</i>
EFFECTUS poduzetnički studiji – visoko učilište, Zagreb	134	84	50	39	95	<i>EFFECTUS Entrepreneurial Studies – University College, Zagreb</i>
Zagrebačka škola ekonomije i managementa, Zagreb	195	105	90	163	32	<i>Zagreb School of Economics and Management, Zagreb</i>
Visoka škola menadžmenta i sigurnosti Securus, Pula	23	-	23	-	23	<i>College of Management and Security Securus, Pula</i>
Veleučilišta	4 453	2 394	2 059	1 924	2 529	<i>Polytechnics</i>
Istarsko veleučilište – Università Istriana di scienze applicate, Pula – Pola	25	3	22	14	11	<i>Istrian University of Applied Sciences, Pula – Pola</i>
Međimursko veleučilište u Čakovcu	154	74	80	76	78	<i>Polytechnic of Međimurje in Čakovec</i>
Poslovno veleučilište u Zagrebu	113	74	39	41	72	<i>Zagreb school of business</i>
Tehničko veleučilište u Zagrebu	764	118	646	392	372	<i>Zagreb University of Applied Sciences</i>
Veleučilište s pravom javnosti Baltazar Zaprešić	465	303	162	97	368	<i>University of Applied Sciences Baltazar Zaprešić</i>
Veleučilište u Bjelovaru	151	97	54	44	107	<i>Bjelovar University of Applied Sciences</i>
Veleučilište Hrvatsko zagorje Krapina	20	7	13	7	13	<i>Polytechnic Hrvatsko zagorje Krapina,</i>
Veleučilište "Lavoslav Ružička" u Vukovaru	163	110	53	82	81	<i>Polytechnic "Lavoslav Ružička" in Vukovar</i>
Veleučilište "Marko Marulić" u Kninu	62	43	19	40	22	<i>Polytechnic "Marko Marulić" in Knin</i>
Veleučilište "Nikola Tesla" u Gospiću	49	28	21	14	35	<i>Polytechnic "Nikola Tesla" in Gospić</i>
Veleučilište u Karlovcu	392	171	221	236	156	<i>Polytechnic in Karlovac</i>
Veleučilište u Požeji	145	110	35	73	72	<i>Polytechnic in Požega</i>

**1.2. STUDENTI KOJI SU DIPLOMIRALI/ZAVRŠILI SVEUČILIŠNI ILI STRUČNI STUDIJ PREMA NAZIVU I MJESTU VISOKOG UČILIŠTA TE NAČINU STUDIRANJA I SPOLU U 2021.**

*STUDENTS WHO GRADUATED FROM OR COMPLETED UNIVERSITY OR PROFESSIONAL STUDY, BY NAME AND LOCATION OF INSTITUTION OF HIGHER EDUCATION, MODE OF STUDY AND BY SEX, 2021*

(nastavak)  
(continued)

	Ukupno <i>Total</i>			Način studiranja <i>Mode of study</i>		
	svega <i>All</i>	žene <i>Women</i>	muškarci <i>Men</i>	redoviti <i>Full-time</i>	izvanredni <i>Part-time</i>	
Veleučilište u Rijeci	350	180	170	196	154	<i>Polytechnic in Rijeka</i>
Veleučilište u Šibeniku	230	165	65	167	63	<i>Polytechnic in Šibenik</i>
Veleučilište Velika Gorica	324	85	239	103	221	<i>Polytechnic Velika Gorica</i>
Zdravstveno veleučilište u Zagrebu	1 046	826	220	342	704	<i>University of Applied Health Studies in Zagreb</i>
<b>Fakulteti</b>	<b>26 905</b>	<b>16 895</b>	<b>10 010</b>	<b>20 947</b>	<b>5 958</b>	<i>Faculties</i>
<b>Stručni studij</b>	<b>4 249</b>	<b>2 534</b>	<b>1 715</b>	<b>2 107</b>	<b>2 142</b>	<i>Professional study</i>
Ekonomski fakultet, Osijek	67	57	10	41	26	<i>Faculty of Economics, Osijek</i>
Ekonomski fakultet, Split	197	150	47	140	57	<i>Faculty of Economics, Split</i>
Ekonomski fakultet, Zagreb	381	281	100	173	208	<i>Faculty of Economics and Business, Zagreb</i>
Fakultet agrobiotehničkih znanosti, Osijek	20	10	10	17	3	<i>Faculty of Agrobiotechnical Sciences, Osijek</i>
Fakultet elektrotehnike, računarstva i informacijskih tehnologija, Osijek	62	3	59	58	4	<i>Faculty of Electrical Engineering, Computer Science and Information Technology, Osijek</i>
Fakultet elektrotehnike, strojarstva i brodogradnje, Split	89	18	71	89	-	<i>Faculty of Electrical Engineering, Mechanical Engineering and Naval Architecture, Split</i>
Fakultet građevinarstva, arhitekture i geodezije, Split	26	14	12	26	-	<i>Faculty of Civil Engineering, Architecture and Geodesy, Split</i>
Fakultet organizacije i informatike, Varaždin	111	36	75	42	69	<i>Faculty of Organisation and Informatics, Varaždin</i>
Fakultet za menadžment u turizmu i ugostiteljstvu, Opatija	1	1	-	-	1	<i>Faculty of Tourism and Hospitality Management, Opatija</i>
Fakultet zdravstvenih studija, Rijeka	158	134	24	85	73	<i>Faculty of Health Studies, Rijeka</i>
Građevinski i arhitektonski fakultet, Osijek	32	12	20	15	17	<i>Faculty of Civil Engineering and Architecture, Osijek</i>
Građevinski fakultet, Rijeka	48	19	29	12	36	<i>Faculty of Civil Engineering, Rijeka</i>
Katolički bogoslovni fakultet, Zagreb – Institut za teološku kulturu	8	3	5	3	5	<i>Catholic Faculty of Theology, Zagreb – Institute for Theological Culture</i>
Kemijsko-tehnološki fakultet, Split	5	5	-	5	-	<i>Faculty of Chemistry and Technology, Split</i>
Kineziološki fakultet, Split	75	17	58	-	75	<i>Faculty of Kinesiology, Split</i>
Kineziološki fakultet, Zagreb	161	39	122	40	121	<i>Faculty of Kinesiology, Zagreb</i>
Libertas međunarodno sveučilište, Zagreb	393	215	178	215	178	<i>Libertas International University, Zagreb</i>
Metalurški fakultet, Sisak	3	1	2	-	3	<i>Faculty of Metallurgy, Sisak</i>
Pravni fakultet, Osijek	164	133	31	15	149	<i>Faculty of Law, Osijek</i>
Pravni fakultet, Rijeka	124	98	26	32	92	<i>Faculty of Law, Rijeka</i>
Pravni fakultet, Split	158	121	37	32	126	<i>Faculty of Law, Split</i>
Pravni fakultet, Zagreb	171	148	23	102	69	<i>Faculty of Law, Zagreb</i>
Sveučilišni odjel za stručne studije, Split	441	220	221	279	162	<i>University of Split - University Department for Professional Studies</i>
Sveučilište Sjever, Koprivnica	416	244	172	137	279	<i>University North, Koprivnica</i>
Sveučilište u Dubrovniku	61	53	8	7	54	<i>University of Dubrovnik</i>
Sveučilište u Puli – Pola	136	123	13	65	71	<i>University of Pula – Pola</i>
Sveučilište u Slavanskom Brodu	271	143	128	124	147	<i>University of Slavonski Brod</i>
Sveučilište Vern	395	217	178	297	98	<i>Vern University</i>
Sveučilište u Zadru	4	2	2	-	4	<i>University of Zadar</i>
Šumarski fakultet, Zagreb	10	3	7	10	-	<i>Faculty of Forestry, Zagreb</i>
Tehnički fakultet, Rijeka	54	7	47	39	15	<i>Faculty of Engineering, Rijeka</i>
Tekstilno-tehnološki fakultet, Zagreb	7	7	-	7	-	<i>Faculty of Textile Technology, Zagreb</i>

**1.2. STUDENTI KOJI SU DIPLOMIRALI/ZAVRŠILI SVEUČILIŠNI ILI STRUČNI STUDIJ PREMA NAZIVU I MJESTU VISOKOG UČILIŠTA TE NAČINU STUDIRANJA I SPOLU U 2021.**

*STUDENTS WHO GRADUATED FROM OR COMPLETED UNIVERSITY OR PROFESSIONAL STUDY, BY NAME AND LOCATION OF INSTITUTION OF HIGHER EDUCATION, MODE OF STUDY AND BY SEX, 2021*

(nastavak)  
(continued)

	Ukupno	Total		Način studiranja Mode of study		
	svega All	žene Women	muškarci Men	redoviti Full-time	izvanredni Part-time	
Sveučilišni studij	22 656	14 361	8 295	18 840	3 816	University study
Agronomski fakultet, Zagreb	558	384	174	558	-	Faculty of Agriculture, Zagreb
Arhitektonski fakultet, Zagreb	266	192	74	266	-	Faculty of Architecture, Zagreb
Edukacijsko-rehabilitacijski fakultet, Zagreb	291	277	14	291	-	Faculty of Education and Rehabilitation Sciences, Zagreb
Ekonomski fakultet, Osijek	465	312	153	296	169	Faculty of Economics, Osijek
Ekonomski fakultet, Rijeka	545	418	127	371	174	Faculty of Economics, Rijeka
Ekonomski fakultet, Split	412	297	115	367	45	Faculty of Economics, Split
Ekonomski fakultet, Zagreb	674	445	229	469	205	Faculty of Economics and Business, Zagreb
Fakultet agrobiotehničkih znanosti, Osijek	221	109	112	166	55	Faculty of Agrobiotechnical Sciences, Osijek
Fakultet dentalne medicine, Rijeka	30	20	10	29	1	Faculty of Dental Medicine, Rijeka
Fakultet elektrotehnike i računarstva, Zagreb	1 098	256	842	1 098	-	Faculty of Electrical Engineering and Computing, Zagreb
Fakultet elektrotehnike, računarstva i informacijskih tehnologija, Osijek	322	50	272	309	13	Faculty of Electrical Engineering, Computer Science and Information Technology, Osijek
Fakultet elektrotehnike, strojarstva i brodogradnje, Split	458	136	322	458	-	Faculty of Electrical Engineering, Mechanical Engineering and Naval Architecture, Split
Fakultet filozofije i religijskih znanosti, Zagreb	50	38	12	45	5	Faculty of Philosophy and Religious Studies, Zagreb
Fakultet građevinarstva, arhitekture i geodezije, Split	194	113	81	194	-	Faculty of Civil Engineering, Architecture and Geodesy, Split
Fakultet kemijskog inženjerstva i tehnologije, Zagreb	290	213	77	290	-	Faculty of Chemical Engineering and Technology, Zagreb
Fakultet organizacije i informatike, Varaždin	413	185	228	343	70	Faculty of Organisation and Informatics, Varaždin
Fakultet političkih znanosti, Zagreb	373	266	107	372	1	Faculty of Political Sciences, Zagreb
Fakultet prometnih znanosti, Zagreb	293	67	226	198	95	Faculty of Transport and Traffic Sciences, Zagreb
Fakultet strojarstva i brodogradnje, Zagreb	461	85	376	461	-	Faculty of Mechanical Engineering and Naval Architecture, Zagreb
Fakultet za dentalnu medicinu i zdravstvo, Osijek	414	335	79	141	273	Faculty of Dental Medicine and Health, Osijek
Fakultet za menadžment u turizmu i ugostiteljstvu, Opatija	497	368	129	176	321	Faculty of Tourism and Hospitality Management, Opatija
Fakultet za odgojne i obrazovne znanosti, Osijek	170	163	7	103	67	Faculty of Educational Sciences, Osijek
Fakultet zdravstvenih studija, Rijeka	121	102	19	-	121	Faculty of Health Studies, Rijeka
Farmaceutsko-biokemijski fakultet, Zagreb	138	115	23	138	-	Faculty of Pharmacy and Biochemistry, Zagreb
Filozofski fakultet, Osijek	357	286	71	357	-	Faculty of Humanities and Social Sciences, Osijek
Filozofski fakultet, Rijeka	343	298	45	336	7	Faculty of Humanities and Social Sciences, Rijeka
Filozofski fakultet, Split	382	333	49	328	54	Faculty of Humanities and Social Sciences, Split
Filozofski fakultet, Zagreb	1 310	996	314	1 252	58	Faculty of Humanities and Social Sciences, Zagreb
Filozofsko-teološki institut Družbe Isusove, Zagreb	8	2	6	8	-	Institute of Philosophy of the Society of Jesus, Zagreb
Geodetski fakultet, Zagreb	150	78	72	150	-	Faculty of Geodesy, Zagreb
Geotehnički fakultet, Varaždin	67	33	34	67	-	Faculty of Geotechnical Engineering, Varaždin
Građevinski i arhitektonski fakultet, Osijek	129	57	72	129	-	Faculty of Civil Engineering and Architecture, Osijek

**1.2. STUDENTI KOJI SU DIPLOMIRALI/ZAVRŠILI SVEUČILIŠNI ILI STRUČNI STUDIJ PREMA NAZIVU I MJESTU VISOKOG UČILIŠTA TE NAČINU STUDIRANJA I SPOLU U 2021.**

*STUDENTS WHO GRADUATED FROM OR COMPLETED UNIVERSITY OR PROFESSIONAL STUDY, BY NAME AND LOCATION OF INSTITUTION OF HIGHER EDUCATION, MODE OF STUDY AND BY SEX, 2021*

(nastavak)  
(continued)

	Ukupno Total			Način studiranja Mode of study		
	svega All	žene Women	muškarci Men	redoviti Full-time	izvanredni Part-time	
Građevinski fakultet, Rijeka	83	51	32	83	-	Faculty of Civil Engineering, Rijeka
Građevinski fakultet, Zagreb	274	140	134	274	-	Faculty of Civil Engineering, Zagreb
Grafički fakultet, Zagreb	160	98	62	160	-	Faculty of Graphic Arts, Zagreb
Hrvatski studiji, Zagreb	333	257	76	333	-	Faculty of Croatian Studies, Zagreb
Hrvatsko katoličko sveučilište, Zagreb	261	221	40	188	73	Croatian Catholic University, Zagreb
Katolički bogoslovni fakultet, Đakovo	19	8	11	14	5	Catholic Faculty of Theology, Đakovo
Katolički bogoslovni fakultet, Split	39	30	9	39	-	Catholic Faculty of Theology, Split
Katolički bogoslovni fakultet, Zagreb	77	32	45	77	-	Catholic Faculty of Theology, Zagreb
Kemijско-tehnološki fakultet, Split	122	96	26	122	-	Faculty of Chemistry and Technology, Split
Kineziološki fakultet, Osijek	46	17	29	46	-	Faculty of Kinesiology, Osijek
Kineziološki fakultet, Split	96	46	50	96	-	Faculty of Kinesiology, Split
Kineziološki fakultet, Zagreb	131	38	93	131	-	Faculty of Kinesiology, Zagreb
Libertas međunarodno sveučilište, Zagreb	389	231	158	212	177	Libertas International University, Zagreb
Medicinski fakultet, Osijek	121	95	26	112	9	Faculty of Medicine, Osijek
Medicinski fakultet, Rijeka	154	99	55	154	-	Faculty of Medicine, Rijeka
Medicinski fakultet, Split	167	126	41	167	-	Faculty of Medicine, Split
Medicinski fakultet, Zagreb	316	205	111	316	-	Faculty of Medicine, Zagreb
Metalurški fakultet, Sisak	20	11	9	20	-	Faculty of Metallurgy, Sisak
Odjel za biologiju Sveučilišta u Osijeku	66	49	17	66	-	Department of Biology of University of Osijek
Odjel za biotehnologiju Sveučilišta u Rijeci	86	80	6	86	-	Department of Biotechnology of University of Rijeka
Odjel za fiziku Sveučilišta u Rijeci	33	15	18	33	-	Department of Physics of University of Rijeka
Odjel za fiziku Sveučilišta u Osijeku	11	8	3	11	-	Department of Physics of University of Osijek
Odjel za informatiku Sveučilišta u Rijeci	85	30	55	85	-	Department of Informatics of University of Rijeka
Odjel za kemiju Sveučilišta u Osijeku	52	42	10	52	-	Department of Chemistry of University of Osijek
Odjel za matematiku Sveučilišta u Osijeku	92	64	28	92	-	Department of Mathematics of University of Osijek
Odjel za matematiku Sveučilišta u Rijeci	36	30	6	31	5	Department of Mathematics of University of Rijeka
Pomorski fakultet, Rijeka	317	116	201	230	87	Faculty of Maritime Studies, Rijeka
Pomorski fakultet, Split	208	62	146	119	89	Faculty of Maritime Studies, Split
Pravni fakultet, Osijek	199	159	40	101	98	Faculty of Law, Osijek
Pravni fakultet, Rijeka	113	79	34	93	20	Faculty of Law, Rijeka
Pravni fakultet, Split	164	109	55	73	91	Faculty of Law, Split
Pravni fakultet, Zagreb	528	421	107	334	194	Faculty of Law, Zagreb
Prehrambeno-biotehnološki fakultet, Zagreb	277	248	29	276	1	Faculty of Food Technology and Biotechnology, Zagreb
Prehrambeno-tehnološki fakultet, Osijek	148	125	23	147	1	Faculty of Food Technology, Osijek
Prirodoslovno-matematički fakultet, Split	186	134	52	186	-	Faculty of Science, Split
Prirodoslovno-matematički fakultet, Zagreb	927	581	346	927	-	Faculty of Science, Zagreb
Rudarsko-geološko-naftni fakultet, Zagreb	161	56	105	161	-	Faculty of Mining, Geology and Petroleum Engineering, Zagreb
Stomatološki fakultet, Zagreb	98	77	21	98	-	Faculty of Dental Medicine, Zagreb
Sveučilišni centar za protestantsku teologiju Matija Vlačić Ilirik, Zagreb	5	3	2	4	1	University Center for Protestant Theology Matthias Flacius Illyricus, Zagreb
Sveučilišni odjel za forenzične znanosti, Split	46	27	19	46	-	University Department of Forensic Sciences, Split
Sveučilišni odjel za studije mora, Split	41	32	9	41	-	University Department for Maritime Studies, Split

**1.2. STUDENTI KOJI SU DIPLOMIRALI/ZAVRŠILI SVEUČILIŠNI ILI STRUČNI STUDIJ PREMA NAZIVU I MJESTU VISOKOG UČILIŠTA TE NAČINU STUDIRANJA I SPOLU U 2021.**

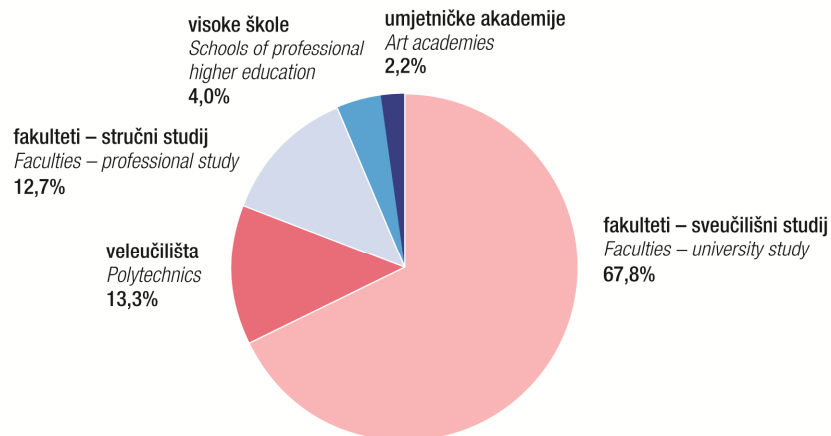
*STUDENTS WHO GRADUATED FROM OR COMPLETED UNIVERSITY OR PROFESSIONAL STUDY, BY NAME AND LOCATION OF INSTITUTION OF HIGHER EDUCATION, MODE OF STUDY AND BY SEX, 2021*

(nastavak)  
(continued)

	Ukupno	Total		Način studiranja Mode of study		
	svega All	žene Women	muškarci Men	redoviti Full-time	izvanredni Part-time	
Sveučilišni odjel zdravstvenih studija, Split	128	102	26	90	38	University Department of Health Studies, Split
Sveučilište Sjever, Koprivnica	373	225	148	135	238	University North, Koprivnica
Sveučilište u Dubrovniku	265	130	135	184	81	University of Dubrovnik
Sveučilište u Puli – Pola	599	415	184	491	108	University of Pula – Pola
Sveučilišta u Rijeci	45	17	28	37	8	University of Rijeka
Sveučilište u Slavanskom Brodu	252	118	134	104	148	University of Slavonski Brod
Sveučilište Vern, Zagreb	2	1	1	2	-	Vern University, Zagreb
Sveučilište u Zadru	1 040	798	242	668	372	University of Zadar
Sveučilište u Zagrebu	136	42	94	136	-	University of Zagreb
Šumarski fakultet, Zagreb	160	71	89	160	-	Faculty of Forestry, Zagreb
Tehnički fakultet, Rijeka	441	87	354	433	8	Faculty of Engineering, Rijeka
Tekstilno-tehnološki fakultet, Zagreb	142	131	11	142	-	Faculty of Textile Technology, Zagreb
Učiteljski fakultet, Rijeka	99	97	2	74	25	Faculty of Teacher Education, Rijeka
Učiteljski fakultet, Zagreb	674	661	13	469	205	Faculty of Teacher Education, Zagreb
Veterinarski fakultet, Zagreb	113	89	24	113	-	Faculty of Veterinary Medicine, Zagreb
<b>Umjetničke akademije</b>	<b>716</b>	<b>467</b>	<b>249</b>	<b>686</b>	<b>30</b>	<b>Arts academies</b>
Akademija dramske umjetnosti, Zagreb	83	53	30	83	-	Academy of Dramatic Arts, Zagreb
Akademija likovnih umjetnosti, Zagreb	125	83	42	125	-	Academy of Fine Arts, Zagreb
Akademija primijenjenih umjetnosti, Rijeka	86	69	17	86	-	Academy of Applied Arts, Rijeka
Akademija za umjetnost i kulturu, Osijek	171	114	57	141	30	Academy of Arts and Culture, Osijek
Muzička akademija, Zagreb	118	57	61	118	-	Academy of Music, Zagreb
Umjetnička akademija u Splitu, Split	133	91	42	133	-	Art Academy in Split, Split

**G-6. STUDENTI KOJI SU DIPLOMIRALI/ZAVRŠILI SVEUČILIŠNI ILI STRUČNI STUDIJ NA VISOKIM UČILIŠTIMA PREMA SKUPINAMA VISOKIH UČILIŠTA U 2021.**

*STUDENTS WHO GRADUATED FROM OR COMPLETED UNIVERSITY OR PROFESSIONAL STUDY AT INSTITUTIONS OF HIGHER EDUCATION, BY GROUPS OF INSTITUTIONS OF HIGHER EDUCATION, 2021*



**1.3. STUDENTI KOJI SU DIPLOMIRALI/ZAVRŠILI SVEUČILIŠNI ILI STRUČNI STUDIJ PREMA PRAVNOM STATUSU VISOKIH UČILIŠTA, VRSTI I NAZIVU VISOKOG UČILIŠTA TE NAČINU STUDIRANJA I SPOLU U 2021.**  
**STUDENTS WHO GRADUATED FROM OR COMPLETED UNIVERSITY OR PROFESSIONAL STUDY, BY LEGAL STATUS OF INSTITUTIONS OF HIGHER EDUCATION, TYPES AND NAME OF INSTITUTION OF HIGHER EDUCATION, MODE OF STUDY AND BY SEX, 2021**

	Ukupno Total			Način studiranja Mode of study			
	svega All	žene Women	muškarci Men	redoviti Full-time		izvanredni Part-time	
				svega All	studentice Female students	svega All	studentice Female students
Visoka učilišta <i>Institutions of higher education</i>	33 415	20 369	13 046	24 290	14 845	9 125	5 524
Javna visoka učilišta <i>Public institutions of higher education</i>	29 866	18 446	11 420	22 500	13 864	7 366	4 582
Visoke škole <i>Schools of professional higher education</i>	338	146	192	171	90	167	56
Policajska akademija - Visoka policijska škola, Zagreb <i>Police Academy, Zagreb</i>	170	49	121	52	19	118	30
Visoka škola za menadžment u turizmu i informatici, Virovitica <i>School of Professional Higher Education for Management in Tourism and Informatics, Virovitica</i>	81	52	29	76	49	5	3
Visoko gospodarsko učilište u Križevcima, Križevci <i>Križevci College of Agriculture, Križevci</i>	87	45	42	43	22	44	23
Veleučilišta <i>Polytechnics</i>	3 355	1 825	1 530	1 618	893	1 737	932
Međimursko veleučilište u Čakovcu <i>Polytechnic of Međimurje in Čakovec</i>	154	74	80	76	39	78	35
Tehničko veleučilište u Zagrebu <i>Zagreb University of Applied Sciences</i>	764	118	646	392	80	372	38
Veleučilište "Lavoslav Ružička" u Vukovaru <i>Polytechnic "Lavoslav Ružička" in Vukovar</i>	163	110	53	82	61	81	49
Veleučilište "Marko Marulić" u Kninu <i>Polytechnic "Marko Marulić" in Knin</i>	62	43	19	40	30	22	13
Veleučilište "Nikola Tesla" u Gospiću <i>Polytechnic "Nikola Tesla" in Gospić</i>	49	28	21	14	11	35	17
Veleučilište u Karlovcu <i>Polytechnic in Karlovac</i>	392	171	221	236	101	156	70
Veleučilište u Požezi <i>Polytechnic in Požega</i>	145	110	35	73	60	72	50
Veleučilište u Rijeci <i>Polytechnic in Rijeka</i>	350	180	170	196	110	154	70
Veleučilište u Šibeniku <i>Polytechnic in Šibenik</i>	230	165	65	167	119	63	46
Zdravstveno veleučilište, Zagreb <i>University of Applied Health Studies in Zagreb</i>	1 046	826	220	342	282	704	544
Sveučilišta <i>Universities</i>	26 173	16 475	9 698	20 711	12 881	5 462	3 594
Sveučilište u Dubrovniku <i>University of Dubrovnik</i>	326	183	143	191	106	135	77
Stručni studij <i>Professional study</i>	61	53	8	7	6	54	47
Sveučilišni studij <i>University study</i>	265	130	135	184	100	81	30



**1.3. STUDENTI KOJI SU DIPLOMIRALI/ZAVRŠILI SVEUČILIŠNI ILI STRUČNI STUDIJ PREMA PRAVNOM STATUSU VISOKIH UČILIŠTA, VRSTI I NAZIVU VISOKOG UČILIŠTA TE NAČINU STUDIRANJA I SPOLU U 2021.**

*STUDENTS WHO GRADUATED FROM OR COMPLETED UNIVERSITY OR PROFESSIONAL STUDY, BY LEGAL STATUS OF INSTITUTIONS OF HIGHER EDUCATION, TYPES AND NAME OF INSTITUTION OF HIGHER EDUCATION, MODE OF STUDY AND BY SEX, 2021*

(nastavak)  
(continued)

	Ukupno Total			Način studiranja Mode of study			
	svega All	žene Women	muškarci Men	redoviti Full-time		izvanredni Part-time	
				svega All	studentice Female students	svega All	studentice Female students
Sveučilište u Osijeku <i>University of Osijek</i>	3 348	2 208	1 140	2 429	1 525	919	683
Fakulteti i odjeli <i>Faculties and departments</i>	3 177	2 094	1 083	2 288	1 428	889	666
Stručni studij <i>Professional study</i>	345	215	130	146	68	199	147
Ekonomski fakultet, Osijek <i>Faculty of Economics, Osijek</i>	67	57	10	41	32	26	25
Fakultet agrobiotehničkih znanosti, Osijek <i>Faculty of Agrobiotechnical Sciences, Osijek</i>	20	10	10	17	10	3	-
Fakultet elektrotehnike, računarstva i informacijskih tehnologija, Osijek <i>Faculty of Electrical Engineering, Computer Science and Information Technology, Osijek</i>	62	3	59	58	3	4	-
Građevinski i arhitektonski fakultet, Osijek <i>Faculty of Civil Engineering and Architecture, Osijek</i>	32	12	20	15	9	17	3
Pravni fakultet, Osijek <i>Faculty of Law, Osijek</i>	164	133	31	15	14	149	119
Sveučilišni studij <i>University study</i>	2 832	1 879	953	2 142	1 360	690	519
Ekonomski fakultet, Osijek <i>Faculty of Economics, Osijek</i>	465	312	153	296	206	169	106
Fakultet agrobiotehničkih znanosti, Osijek <i>Faculty of Agrobiotechnical Sciences, Osijek</i>	221	109	112	166	82	55	27
Fakultet elektrotehnike, računarstva i informacijskih tehnologija, Osijek <i>Faculty of Electrical Engineering, Computer Science and Information Technology, Osijek</i>	322	50	272	309	50	13	-
Fakultet za dentalnu medicinu i zdravlje, Osijek <i>Faculty of Dental Medicine and Health, Osijek</i>	414	335	79	141	101	273	234
Fakultet za odgojne i obrazovne znanosti, Osijek <i>Faculty of Educational Sciences, Osijek</i>	170	163	7	103	97	67	66
Filozofski fakultet, Osijek <i>Faculty of Humanities and Social Sciences, Osijek</i>	357	286	71	357	286	-	-
Građevinski i arhitektonski fakultet, Osijek <i>Faculty of Civil Engineering and Architecture, Osijek</i>	129	57	72	129	57	-	-
Katolički bogoslovni fakultet, Đakovo <i>Catholic Faculty of Theology, Đakovo</i>	19	8	11	14	7	5	1
Kineziološki fakultet, Osijek <i>Faculty of Kinesiology, Osijek</i>	46	17	29	46	17	-	-
Medicinski fakultet, Osijek <i>Faculty of Medicine, Osijek</i>	121	95	26	112	86	9	9
Odjel za biologiju Sveučilišta u Osijeku <i>Department of Biology of University of Osijek</i>	66	49	17	66	49	-	-
Odjel za fiziku Sveučilišta u Osijeku <i>Department of Physics of University of Osijek</i>	11	8	3	11	8	-	-
Odjel za kemiju Sveučilišta u Osijeku <i>Department of Chemistry of the University of Osijek</i>	52	42	10	52	42	-	-
Odjel za matematiku Sveučilišta u Osijeku <i>Department of Mathematics of University of Osijek</i>	92	64	28	92	64	-	-

**1.3. STUDENTI KOJI SU DIPLOMIRALI/ZAVRŠILI SVEUČILIŠNI ILI STRUČNI STUDIJ PREMA PRAVNOM STATUSU VISOKIH UČILIŠTA, VRSTI I NAZIVU VISOKOG UČILIŠTA TE NAČINU STUDIRANJA I SPOLU U 2021.**

*STUDENTS WHO GRADUATED FROM OR COMPLETED UNIVERSITY OR PROFESSIONAL STUDY, BY LEGAL STATUS OF INSTITUTIONS OF HIGHER EDUCATION, TYPES AND NAME OF INSTITUTION OF HIGHER EDUCATION, MODE OF STUDY AND BY SEX, 2021*

(nastavak)  
(continued)

	Ukupno <i>Total</i>			Način studiranja <i>Mode of study</i>			
	svega <i>All</i>	žene <i>Women</i>	muškarci <i>Men</i>	redoviti <i>Full-time</i>		izvanredni <i>Part-time</i>	
				svega <i>All</i>	studentice <i>Female students</i>	svega <i>All</i>	studentice <i>Female students</i>
Pravni fakultet, Osijek <i>Faculty of Law, Osijek</i>	199	159	40	101	84	98	75
Prehrambeno-tehnološki fakultet, Osijek <i>Faculty of Food Technology, Osijek</i>	148	125	23	147	124	1	1
Umjetničke akademije <i>Arts academies</i>	171	114	57	141	97	30	17
Akademija za umjetnost i kulturu, Osijek <i>Academy of Arts and Culture, Osijek</i>	171	114	57	141	97	30	17
Sveučilište u Puli – Pola <i>University of Pula – Pola</i>	735	538	197	556	393	179	145
Stručni studij <i>Professional study</i>	136	123	13	65	56	71	67
Sveučilišni studij <i>University study</i>	599	415	184	491	337	108	78
Sveučilište u Rijeci <i>University of Rijeka</i>	3 499	2 235	1 264	2 505	1 544	994	691
Fakulteti i odjeli <i>Faculties and departments</i>	3 413	2 166	1 247	2 419	1 475	994	691
Stručni studij <i>Professional study</i>	385	259	126	168	110	217	149
Fakultet za menadžment u turizmu i ugostiteljstvu, Opatija <i>Faculty of Tourism and Hospitality Management, Opatija</i>	1	1	-	-	-	1	1
Fakultet zdravstvenih studija, Rijeka <i>Faculty of Health Studies, Rijeka</i>	158	134	24	85	75	73	59
Građevinski fakultet, Rijeka <i>Faculty of Civil Engineering, Rijeka</i>	48	19	29	12	5	36	14
Pravni fakultet, Rijeka <i>Faculty of Law, Rijeka</i>	124	98	26	32	25	92	73
Tehnički fakultet, Rijeka <i>Faculty of Engineering, Rijeka</i>	54	7	47	39	5	15	2
Sveučilišni studij <i>University study</i>	3 028	1 907	1 121	2 251	1 365	777	542
Ekonomski fakultet, Rijeka <i>Faculty of Economics, Rijeka</i>	545	418	127	371	282	174	136
Fakultet dentalne medicine, Rijeka <i>Faculty of Dental Medicine, Rijeka</i>	30	20	10	29	19	1	1
Fakultet za menadžment u turizmu i ugostiteljstvu, Opatija <i>Faculty of Tourism and Hospitality Management, Opatija</i>	497	368	129	176	141	321	227

**1.3. STUDENTI KOJI SU DIPLOMIRALI/ZAVRŠILI SVEUČILIŠNI ILI STRUČNI STUDIJ PREMA PRAVNOM STATUSU VISOKIH UČILIŠTA, VRSTI I NAZIVU VISOKOG UČILIŠTA TE NAČINU STUDIRANJA I SPOLU U 2021.**

*STUDENTS WHO GRADUATED FROM OR COMPLETED UNIVERSITY OR PROFESSIONAL STUDY, BY LEGAL STATUS OF INSTITUTIONS OF HIGHER EDUCATION, TYPES AND NAME OF INSTITUTION OF HIGHER EDUCATION, MODE OF STUDY AND BY SEX, 2021*

(nastavak)  
(continued)

	Ukupno <i>Total</i>			Način studiranja <i>Mode of study</i>			
	svega <i>All</i>	žene <i>Women</i>	muškarci <i>Men</i>	redoviti <i>Full-time</i>		izvanredni <i>Part-time</i>	
				svega <i>All</i>	studentice <i>Female students</i>	svega <i>All</i>	studentice <i>Female students</i>
Fakultet zdravstvenih studija, Rijeka <i>Faculty of Health Studies, Rijeka</i>	121	102	19	-	-	121	102
Filozofski fakultet, Rijeka <i>Faculty of Humanities and Social Sciences, Rijeka</i>	343	298	45	336	291	7	7
Građevinski fakultet, Rijeka <i>Faculty of Civil Engineering, Rijeka</i>	83	51	32	83	51	-	-
Medicinski fakultet, Rijeka <i>Faculty of Medicine, Rijeka</i>	154	99	55	154	99	-	-
Odjel za biotehnologiju Sveučilišta u Rijeci <i>Department of Biotechnology of University of Rijeka</i>	86	80	6	86	80	-	-
Odjel za fiziku Sveučilišta u Rijeci <i>Department of Physics of University of Rijeka</i>	33	15	18	33	15	-	-
Odjel za informatiku Sveučilišta u Rijeci <i>Department of Informatics of University of Rijeka</i>	85	30	55	85	30	-	-
Odjel za matematiku Sveučilišta u Rijeci <i>Department of Mathematics of University of Rijeka</i>	36	30	6	31	26	5	4
Pomorski fakultet, Rijeka <i>Faculty of Maritime Studies, Rijeka</i>	317	116	201	230	93	87	23
Pravni fakultet, Rijeka <i>Faculty of Law, Rijeka</i>	113	79	34	93	67	20	12
Sveučilište u Rijeci <i>University of Rijeka</i>	45	17	28	37	12	8	5
Tehnički fakultet, Rijeka <i>Faculty of Engineering, Rijeka</i>	441	87	354	433	87	8	-
Učiteljski fakultet, Rijeka <i>Faculty of Teacher Education, Rijeka</i>	99	97	2	74	72	25	25
Umjetničke akademije <i>Arts academies</i>	86	69	17	86	69	-	-
Akademija primijenjenih umjetnosti, Rijeka <i>Academy of Applied Arts, Rijeka</i>	86	69	17	86	69	-	-
Sveučilište Sjever, Koprivnica <i>University North, Koprivnica</i>	789	469	320	272	154	517	315
Stručni studij <i>Professional study</i>	416	244	172	137	75	279	169
Sveučilišni studij <i>University study</i>	373	225	148	135	79	238	146
Sveučilište u Slavanskom Brodu <i>University of Slavonski Brod</i>	523	261	262	228	106	295	155
Stručni studij <i>Professional study</i>	271	143	128	124	71	147	72
Sveučilišni studij <i>University study</i>	252	118	134	104	35	148	83

**1.3. STUDENTI KOJI SU DIPLOMIRALI/ZAVRŠILI SVEUČILIŠNI ILI STRUČNI STUDIJ PREMA PRAVNOM STATUSU VISOKIH UČILIŠTA, VRSTI I NAZIVU VISOKOG UČILIŠTA TE NAČINU STUDIRANJA I SPOLU U 2021.**

*STUDENTS WHO GRADUATED FROM OR COMPLETED UNIVERSITY OR PROFESSIONAL STUDY, BY LEGAL STATUS OF INSTITUTIONS OF HIGHER EDUCATION, TYPES AND NAME OF INSTITUTION OF HIGHER EDUCATION, MODE OF STUDY AND BY SEX, 2021*

(nastavak)  
(continued)

	Ukupno <i>Total</i>			Način studiranja <i>Mode of study</i>			
	svega <i>All</i>	žene <i>Women</i>	muškarci <i>Men</i>	redoviti <i>Full-time</i>		izvanredni <i>Part-time</i>	
				svega <i>All</i>	studentice <i>Female students</i>	svega <i>All</i>	studentice <i>Female students</i>
Sveučilište u Splitu <i>University of Split</i>	3 767	2 279	1 488	3 030	1 864	737	415
Fakulteti <i>Faculties</i>	3 634	2 188	1 446	2 897	1 773	737	415
Stručni studij <i>Professional study</i>	991	545	446	571	315	420	230
Ekonomski fakultet, Split <i>Faculty of Economics, Split</i>	197	150	47	140	111	57	39
Fakultet elektrotehnike, strojarstva i brodogradnje, Split <i>Faculty of Electrical Engineering, Mechanical Engineering and Naval Architecture, Split</i>	89	18	71	89	18	-	-
Fakultet građevinarstva, arhitekture i geodezije, Split <i>Faculty of Civil Engineering, Architecture and Geodesy, Split</i>	26	14	12	26	14	-	-
Kemijsko-tehnološki fakultet, Split <i>Faculty of Chemistry and Technology, Split</i>	5	5	-	5	5	-	-
Kineziološki fakultet, Split <i>Faculty of Kinesiology, Split</i>	75	17	58	-	-	75	17
Pravni fakultet, Split <i>Faculty of Law, Split</i>	158	121	37	32	31	126	90
Sveučilište u Splitu – Sveučilišni odjel za stručne studije <i>University of Split – University Department of Professional Studies</i>	441	220	221	279	136	162	84
Sveučilišni studij <i>University study</i>	2 643	1 643	1 000	2 326	1 458	317	185
Ekonomski fakultet, Split <i>Faculty of Economics, Split</i>	412	297	115	367	265	45	32
Fakultet elektrotehnike, strojarstva i brodogradnje, Split <i>Faculty of Electrical Engineering, Mechanical Engineering and Naval Architecture, Split</i>	458	136	322	458	136	-	-
Fakultet građevinarstva, arhitekture i geodezije, Split <i>Faculty of Civil Engineering, Architecture and Geodesy, Split</i>	194	113	81	194	113	-	-
Filozofski fakultet, Split <i>Faculty of Humanities and Social Sciences, Split</i>	382	333	49	328	280	54	53
Katolički bogoslovni fakultet, Split <i>Catholic Faculty of Theology, Split</i>	39	30	9	39	30	-	-
Kemijsko-tehnološki fakultet, Split <i>Faculty of Chemistry and Technology, Split</i>	122	96	26	122	96	-	-
Kineziološki fakultet, Split <i>Faculty of Kinesiology, Split</i>	96	46	50	96	46	-	-
Medicinski fakultet, Split <i>Faculty of Medicine, Split</i>	167	126	41	167	126	-	-
Pomorski fakultet, Split <i>Faculty of Maritime Studies, Split</i>	208	62	146	119	46	89	16
Pravni fakultet, Split <i>Faculty of Law, Split</i>	164	109	55	73	49	91	60

**1.3. STUDENTI KOJI SU DIPLOMIRALI/ZAVRŠILI SVEUČILIŠNI ILI STRUČNI STUDIJ PREMA PRAVNOM STATUSU VISOKIH UČILIŠTA, VRSTI I NAZIVU VISOKOG UČILIŠTA TE NAČINU STUDIRANJA I SPOLU U 2021.**

*STUDENTS WHO GRADUATED FROM OR COMPLETED UNIVERSITY OR PROFESSIONAL STUDY, BY LEGAL STATUS OF INSTITUTIONS OF HIGHER EDUCATION, TYPES AND NAME OF INSTITUTION OF HIGHER EDUCATION, MODE OF STUDY AND BY SEX, 2021*

(nastavak)  
(continued)

	Ukupno <i>Total</i>			Način studiranja <i>Mode of study</i>			
	svega <i>All</i>	žene <i>Women</i>	muškarci <i>Men</i>	redoviti <i>Full-time</i>		izvanredni <i>Part-time</i>	
				svega <i>All</i>	studentice <i>Female students</i>	svega <i>All</i>	studentice <i>Female students</i>
Prirodoslovno-matematički fakultet, Split <i>Faculty of Science, Split</i>	186	134	52	186	134	-	-
Sveučilišni odjel za forenzične znanosti, Split <i>University Department of Forensic Sciences, Split</i>	46	27	19	46	27	-	-
Sveučilišni odjel za studije mora, Split <i>University Department for Maritime Studies, Split</i>	41	32	9	41	32	-	-
Sveučilišni odjel zdravstvenih studija, Split <i>University Department of Health Studies, Split</i>	128	102	26	90	78	38	24
Umjetničke akademije <i>Arts academies</i>	133	91	42	133	91	-	-
Umjetnička akademija, Split <i>Art Academy, Split</i>	133	91	42	133	91	-	-
Sveučilište u Zadru <i>University of Zadar</i>	1 044	800	244	668	522	376	278
Stručni studij <i>Professional study</i>	4	2	2	-	-	4	2
Sveučilišni studij <i>University study</i>	1 040	798	242	668	522	372	276
Sveučilište u Zagrebu <i>University of Zagreb</i>	12 142	7 502	4 640	10 832	6 667	1 310	835
Fakulteti <i>Faculties</i>	11 816	7 309	4 507	10 506	6 474	1 310	835
Stručni studij <i>Professional study</i>	852	518	334	377	263	475	255
Ekonomski fakultet, Zagreb <i>Faculty of Economics and Business, Zagreb</i>	381	281	100	173	136	208	145
Fakultet organizacije i informatike, Varaždin <i>Faculty of Organisation and Informatics, Varaždin</i>	111	36	75	42	9	69	27
Katolički bogoslovni fakultet, Zagreb – Institut za teološku kulturu <i>Catholic Faculty of Theology – Institute for Theological Culture</i>	8	3	5	3	-	5	3
Kineziološki fakultet, Zagreb <i>Faculty of Kinesiology, Zagreb</i>	161	39	122	40	14	121	25
Metalurški fakultet, Sisak <i>Faculty of Metallurgy, Sisak</i>	3	1	2	-	-	3	1
Pravni fakultet, Zagreb <i>Faculty of Law, Zagreb</i>	171	148	23	102	94	69	54

**1.3. STUDENTI KOJI SU DIPLOMIRALI/ZAVRŠILI SVEUČILIŠNI ILI STRUČNI STUDIJ PREMA PRAVNOM STATUSU VISOKIH UČILIŠTA, VRSTI I NAZIVU VISOKOG UČILIŠTA TE NAČINU STUDIRANJA I SPOLU U 2021.**

*STUDENTS WHO GRADUATED FROM OR COMPLETED UNIVERSITY OR PROFESSIONAL STUDY, BY LEGAL STATUS OF INSTITUTIONS OF HIGHER EDUCATION, TYPES AND NAME OF INSTITUTION OF HIGHER EDUCATION, MODE OF STUDY AND BY SEX, 2021*

(nastavak)  
(continued)

	Ukupno <i>Total</i>			Način studiranja <i>Mode of study</i>			
	svega <i>All</i>	žene <i>Women</i>	muškarci <i>Men</i>	redoviti <i>Full-time</i>		izvanredni <i>Part-time</i>	
				svega <i>All</i>	studentice <i>Female students</i>	svega <i>All</i>	studentice <i>Female students</i>
Šumarski fakultet, Zagreb <i>Faculty of Forestry, Zagreb</i>	10	3	7	10	3	-	-
Tekstilno-tehnološki fakultet, Zagreb <i>Faculty of Textile Technology, Zagreb</i>	7	7	-	7	7	-	-
Sveučilišni studij <i>University study</i>	10 964	6 791	4 173	10 129	6 211	835	580
Agronomski fakultet, Zagreb <i>Faculty of Agriculture, Zagreb</i>	558	384	174	558	384	-	-
Arhitektonski fakultet, Zagreb <i>Faculty of Architecture, Zagreb</i>	266	192	74	266	192	-	-
Edukacijsko-rehabilitacijski fakultet, Zagreb <i>Faculty of Education and Rehabilitation Sciences, Zagreb</i>	291	277	14	291	277	-	-
Ekonomski fakultet, Zagreb <i>Faculty of Economics and Business, Zagreb</i>	674	445	229	469	314	205	131
Fakultet elektrotehnike i računarstva, Zagreb <i>Faculty of Electrical Engineering and Computing, Zagreb</i>	1 098	256	842	1 098	256	-	-
Fakultet filozofije i religijskih znanosti, Zagreb <i>Faculty of Philosophy and Religious Studies, Zagreb</i>	50	38	12	45	37	5	1
Fakultet kemijskog inženjerstva i tehnologije, Zagreb <i>Faculty of Chemical Engineering and Technology, Zagreb</i>	290	213	77	290	213	-	-
Fakultet organizacije i informatike, Varaždin <i>Faculty of Organisation and Informatics, Varaždin</i>	413	185	228	343	159	70	26
Fakultet političkih znanosti, Zagreb <i>Faculty of Political Sciences, Zagreb</i>	373	266	107	372	265	1	1
Fakultet prometnih znanosti, Zagreb <i>Faculty of Transport and Traffic Sciences, Zagreb</i>	293	67	226	198	50	95	17
Fakultet strojarstva i brodogradnje, Zagreb <i>Faculty of Mechanical Engineering and Naval Architecture, Zagreb</i>	461	85	376	461	85	-	-
Farmaceutsko-biokemijski fakultet, Zagreb <i>Faculty of Pharmacy and Biochemistry, Zagreb</i>	138	115	23	138	115	-	-
Filozofski fakultet, Zagreb <i>Faculty of Humanities and Social Sciences, Zagreb</i>	1 310	996	314	1 252	943	58	53
Geodetski fakultet, Zagreb <i>Faculty of Geodesy, Zagreb</i>	150	78	72	150	78	-	-
Geotehnički fakultet, Varaždin <i>Faculty of Geotechnical Engineering, Varaždin</i>	67	33	34	67	33	-	-
Građevinski fakultet, Zagreb <i>Faculty of Civil Engineering, Zagreb</i>	274	140	134	274	140	-	-
Grafički fakultet, Zagreb <i>Faculty of Graphic Arts, Zagreb</i>	160	98	62	160	98	-	-
Hrvatski studiji, Zagreb <i>Faculty of Croatian Studies, Zagreb</i>	333	257	76	333	257	-	-
Katolički bogoslovni fakultet, Zagreb <i>Catholic Faculty of Theology, Zagreb</i>	77	32	45	77	32	-	-
Kineziološki fakultet, Zagreb <i>Faculty of Kinesiology, Zagreb</i>	131	38	93	131	38	-	-

**1.3. STUDENTI KOJI SU DIPLOMIRALI/ZAVRŠILI SVEUČILIŠNI ILI STRUČNI STUDIJ PREMA PRAVNOM STATUSU VISOKIH UČILIŠTA, VRSTI I NAZIVU VISOKOG UČILIŠTA TE NAČINU STUDIRANJA I SPOLU U 2021.**

*STUDENTS WHO GRADUATED FROM OR COMPLETED UNIVERSITY OR PROFESSIONAL STUDY, BY LEGAL STATUS OF INSTITUTIONS OF HIGHER EDUCATION, TYPES AND NAME OF INSTITUTION OF HIGHER EDUCATION, MODE OF STUDY AND BY SEX, 2021*

(nastavak)  
(continued)

	Ukupno <i>Total</i>			Način studiranja <i>Mode of study</i>			
	svega <i>All</i>	žene <i>Women</i>	muškarci <i>Men</i>	redoviti <i>Full-time</i>		izvanredni <i>Part-time</i>	
				svega <i>All</i>	studentice <i>Female students</i>	svega <i>All</i>	studentice <i>Female students</i>
Medicinski fakultet, Zagreb <i>Faculty of Medicine, Zagreb</i>	316	205	111	316	205	-	-
Metalurški fakultet, Sisak <i>Faculty of Metallurgy, Sisak</i>	20	11	9	20	11	-	-
Pravni fakultet, Zagreb <i>Faculty of Law, Zagreb</i>	528	421	107	334	276	194	145
Prehrambeno-biotehnološki fakultet, Zagreb <i>Faculty of Food Technology and Biotechnology, Zagreb</i>	277	248	29	276	247	1	1
Prirodoslovno-matematički fakultet, Zagreb <i>Faculty of Science, Zagreb</i>	927	581	346	927	581	-	-
Rudarsko-geološko-naftni fakultet, Zagreb <i>Faculty of Mining, Geology and Petroleum Engineering, Zagreb</i>	161	56	105	161	56	-	-
Stomatološki fakultet, Zagreb <i>Faculty of Dental Medicine, Zagreb</i>	98	77	21	98	77	-	-
Sveučilište u Zagrebu <i>University of Zagreb</i>	136	42	94	136	42	-	-
Šumarski fakultet, Zagreb <i>Faculty of Forestry, Zagreb</i>	160	71	89	160	71	-	-
Tekstilno-tehnološki fakultet, Zagreb <i>Faculty of Textile Technology, Zagreb</i>	142	131	11	142	131	-	-
Sveučilišni centar za protestantsku teologiju Matija Vlačić Ilirik, Zagreb <i>University Center for Protestant Theology Matthias Flacius Illyricus, Zagreb</i>	5	3	2	4	2	1	1
Učiteljski fakultet, Zagreb <i>Faculty of Teacher Education, Zagreb</i>	674	661	13	469	457	205	204
Veterinarski fakultet, Zagreb <i>Faculty of Veterinary Medicine, Zagreb</i>	113	89	24	113	89	-	-
Umjetničke akademije <i>Arts academies</i>	326	193	133	326	193	-	-
Akademija dramske umjetnosti, Zagreb <i>Academy of Dramatic Arts, Zagreb</i>	83	53	30	83	53	-	-
Akademija likovnih umjetnosti, Zagreb <i>Academy of Fine Arts, Zagreb</i>	125	83	42	125	83	-	-
Muzička akademija, Zagreb <i>Academy of Music, Zagreb</i>	118	57	61	118	57	-	-
Privatna visoka učilišta <i>Private institutions of higher education</i>	3 549	1 923	1 626	1 790	981	1 759	942
Visoke škole <i>Schools of professional higher education</i>	1 003	467	536	562	276	441	191
Edward Bernays Visoka škola za komunikacijski menadžment, Zagreb <i>Edward Bernays College of Communication Management, Zagreb</i>	72	47	25	46	29	26	18

**1.3. STUDENTI KOJI SU DIPLOMIRALI/ZAVRŠILI SVEUČILIŠNI ILI STRUČNI STUDIJ PREMA PRAVNOM STATUSU VISOKIH UČILIŠTA, VRSTI I NAZIVU VISOKOG UČILIŠTA TE NAČINU STUDIRANJA I SPOLU U 2021.**

*STUDENTS WHO GRADUATED FROM OR COMPLETED UNIVERSITY OR PROFESSIONAL STUDY, BY LEGAL STATUS OF INSTITUTIONS OF HIGHER EDUCATION, TYPES AND NAME OF INSTITUTION OF HIGHER EDUCATION, MODE OF STUDY AND BY SEX, 2021*

(nastavak)  
(continued)

	Ukupno <i>Total</i>			Način studiranja <i>Mode of study</i>			
	svega <i>All</i>	žene <i>Women</i>	muškarci <i>Men</i>	redoviti <i>Full-time</i>		izvanredni <i>Part-time</i>	
				svega <i>All</i>	studentice <i>Female students</i>	svega <i>All</i>	studentice <i>Female students</i>
Europska poslovna škola, Zagreb <i>European Business School, Zagreb</i>	51	23	28	11	5	40	18
RIT Croatia, Dubrovnik <i>Rochester Institute of Technology Croatia, Dubrovnik</i>	168	76	92	168	76	-	-
RRiF Visoka škola za financijski menadžment, Zagreb <i>RRiF College of Financial Management, Zagreb</i>	23	18	5	6	4	17	14
Visoka poslovna škola Par, Rijeka <i>Business School Par, Rijeka</i>	15	9	6	5	2	10	7
Visoka škola Ivanić-Grad <i>College Ivanić-Grad, Ivanić-Grad</i>	21	15	6	9	7	12	8
Visoka škola međunarodnih odnosa i diplomacije Dag Hammarskjöld, Zagreb <i>Dag Hammarskjöld University College of International Relations and Diplomacy, Zagreb</i>	18	10	8	11	7	7	3
Visoka škola menadžmenta i sigurnosti Securus, Pula <i>College of Management and Security Securus, Pula</i>	23	-	23	-	-	23	-
Visoka škola za informacijske tehnologije, Zagreb <i>College of Information Technology, Zagreb</i>	56	5	51	16	2	40	3
Visoka škola za inspekcijski i kadrovski menadžment, Split <i>University College of Inspection and Personnel Management in Maritime Affairs, Split</i>	29	11	18	15	6	14	5
Visoka škola za menadžment i dizajn Aspira, Split <i>College of Management and Design Aspira, Split</i>	68	31	37	23	11	45	20
Visoko evanđeosko teološko učilište, Osijek <i>Evangelical Theological Seminary, Osijek</i>	4	-	4	3	-	1	-
Visoko učilište Algebra, Zagreb <i>Algebra University, Zagreb</i>	126	33	93	47	13	79	20
EFFECTUS poduzetnički studiji – visoko učilište, Zagreb <i>EFFECTUS Entrepreneurial Studies – University College, Zagreb</i>	134	84	50	39	26	95	58
Zagrebačka škola ekonomije i menadžmenta, Zagreb <i>Zagreb School of Economics and Management, Zagreb</i>	195	105	90	163	88	32	17
<b>Veleučilišta</b> <i>Polytechnics</i>	<b>1 098</b>	<b>569</b>	<b>529</b>	<b>306</b>	<b>148</b>	<b>792</b>	<b>421</b>
Istarsko veleučilište – Università Istriana di scienze applicate, Pula – Pola <i>Istrian University of Applied Sciences, Pula – Pola</i>	25	3	22	14	-	11	3
Poslovno veleučilište, Zagreb <i>Zagreb School of Business, Zagreb</i>	113	74	39	41	26	72	48
Veleučilište Baltazar, Zaprešić <i>University of Applied Sciences Baltazar, Zaprešić</i>	465	303	162	97	65	368	238
Veleučilište u Bjelovaru <i>Bjelovar University of Applied Sciences</i>	151	97	54	44	17	107	80
Veleučilište Hrvatsko zagorje, Krapina <i>Polytechnic Hrvatsko Zagorje in Krapina</i>	20	7	13	7	6	13	1
Veleučilište u Velikoj Gorici <i>Polytechnic in Velika Gorica</i>	324	85	239	103	34	221	51



**1.3. STUDENTI KOJI SU DIPLOMIRALI/ZAVRŠILI SVEUČILIŠNI ILI STRUČNI STUDIJ PREMA PRAVNOM STATUSU VISOKIH UČILIŠTA, VRSTI I NAZIVU VISOKOG UČILIŠTA TE NAČINU STUDIRANJA I SPOLU U 2021.**

*STUDENTS WHO GRADUATED FROM OR COMPLETED UNIVERSITY OR PROFESSIONAL STUDY, BY LEGAL STATUS OF INSTITUTIONS OF HIGHER EDUCATION, TYPES AND NAME OF INSTITUTION OF HIGHER EDUCATION, MODE OF STUDY AND BY SEX, 2021*

(nastavak)  
(continued)

	Ukupno <i>Total</i>			Način studiranja <i>Mode of study</i>			
	svega <i>All</i>	žene <i>Women</i>	muškarci <i>Men</i>	redoviti <i>Full-time</i>		izvanredni <i>Part-time</i>	
				svega <i>All</i>	studentice <i>Female students</i>	svega <i>All</i>	studentice <i>Female students</i>
Institut <i>Institute</i>	8	2	6	8	2	-	-
Filozofsko-teološki institut Družbe Isusove, Zagreb <i>Institute of Philosophy of the Society of Jesus, Zagreb</i>	8	2	6	8	2	-	-
Sveučilišta <i>Universities</i>	1 440	885	555	914	555	526	330
Hrvatsko katoličko sveučilište, Zagreb <i>Croatian Catholic University, Zagreb</i>	261	221	40	188	157	73	64
Sveučilišni studij <i>University study</i>	261	221	40	188	157	73	64
Libertas međunarodno sveučilište, Zagreb <i>Libertas International University, Zagreb</i>	782	446	336	427	238	355	208
Stručni studij <i>Professional study</i>	393	215	178	215	110	178	105
Sveučilišni studij <i>University study</i>	389	231	158	212	128	177	103
Sveučilište Vem <i>Vem University</i>	397	218	179	299	160	98	58
Stručni studij <i>Professional study</i>	395	217	178	297	159	98	58
Sveučilišni studij <i>University study</i>	2	1	1	2	1	-	-

**1.4. STUDENTI KOJI SU DIPLOMIRALI/ZAVRŠILI SVEUČILIŠNI ILI STRUČNI STUDIJ PREMA VRSTI STUDIJA, SPOLU I GODINAMA ŽIVOTA U 2021.**

STUDENTS WHO GRADUATED FROM OR COMPLETED UNIVERSITY OR PROFESSIONAL STUDY, BY TYPE OF STUDY, SEX AND AGE, 2021

Godine života Age	Ukupno Total			Vrsta studija Type of study					
	svega All	žene Women	muškarci Men	kratki stručni studij Professional short-term study	preddiplomski stručni studij Undergraduate professional study	preddiplomski sveučilišni studij Undergraduate university study	specijalistički diplomski stručni studij Specialist graduate professional study	diplomski sveučilišni studij Graduate university study	integrirani preddiplomski i diplomski studij Integrated undergraduate and graduate university study
Ukupno Total	33 415	20 369	13 046	4	7 229	10 178	2 810	10 024	3 170
19	1	-	1	-	-	-	-	1	-
20	2	-	2	-	2	-	-	-	-
21	1 158	819	339	-	269	888	-	-	1
22	4 733	3 038	1 695	-	1 278	3 445	6	3	1
23	4 742	2 959	1 783	-	1 450	2 526	80	527	159
24	5 911	3 694	2 217	-	944	1 380	374	2 470	743
25	5 423	3 305	2 118	2	637	765	428	2 697	894
26	3 228	1 872	1 356	-	457	380	316	1 486	589
27	1 908	1 107	801	-	347	217	225	851	268
28	1 235	679	556	-	270	136	171	498	160
29	709	384	325	-	164	81	106	281	77
30	625	304	321	-	163	62	127	199	74
31	474	249	225	-	147	43	94	133	57
32	394	211	183	1	124	36	88	105	40
33	313	180	133	-	114	23	67	93	16
34	275	142	133	1	83	28	69	78	16
35	269	157	112	-	92	16	61	80	20
36	233	144	89	-	84	22	69	46	12
37	196	125	71	-	63	12	60	55	6
38	163	87	76	-	63	14	48	32	6
39	150	93	57	-	52	10	39	41	8
40	152	102	50	-	58	11	43	39	1
41	146	91	55	-	42	13	45	43	3
42	123	72	51	-	44	9	28	39	3
43	107	73	34	-	38	6	29	32	2
44	118	80	38	-	40	6	43	26	3
45	98	61	37	-	32	11	35	19	1
46	99	66	33	-	39	7	27	26	-
47	71	45	26	-	30	2	19	17	3
48	72	54	18	-	24	7	23	18	-
49	49	30	19	-	16	1	15	15	2
50 – 54	165	101	64	-	43	15	58	46	3
55 – 59	61	42	19	-	17	4	13	25	2
60 – 64	8	2	6	-	2	1	3	2	-
65 i više 65 and over	4	1	3	-	1	1	1	1	-

**1.5. STUDENTI KOJI SU DIPLOMIRALI/ZAVRŠILI SVEUČILIŠNI ILI STRUČNI STUDIJ PREMA SKUPINAMA VISOKIH UČILIŠTA, GODINAMA ŽIVOTA I SPOLU U 2021.**

*STUDENTS WHO GRADUATED FROM OR COMPLETED UNIVERSITY OR PROFESSIONAL STUDY, BY GROUPS OF INSTITUTIONS OF HIGHER EDUCATION, AGE AND BY SEX, 2021*

		Ukupno <i>Total</i>	Dobne skupine <i>Age groups</i>							40 i više <i>40 and over</i>
			21 i manje <i>21 and under</i>	22 – 24	25 – 27	28 – 30	31 – 33	34 – 36	37 – 39	
Visoka učilišta <i>Institutions of higher education</i>	ukupno <i>Total</i>	33 415	1 161	15 386	10 559	2 569	1 181	777	509	1 273
	žene <i>Women</i>	20 369	819	9 691	6 284	1 367	640	443	305	820
	muškarci <i>Men</i>	13 046	342	5 695	4 275	1 202	541	334	204	453
Visoke škole <i>Schools of professional higher education</i>	ukupno <i>Total</i>	1 341	25	474	289	153	143	94	47	116
	žene <i>Women</i>	613	19	257	123	57	55	31	19	52
	muškarci <i>Men</i>	728	6	217	166	96	88	63	28	64
Veleučilišta <i>Polytechnics</i>	ukupno <i>Total</i>	4 453	131	1 768	1 062	456	270	205	157	404
	žene <i>Women</i>	2 394	82	1 019	526	204	134	96	88	245
	muškarci <i>Men</i>	2 059	49	749	536	252	136	109	69	159
Fakulteti <i>Faculties</i>	ukupno <i>Total</i>	26 905	976	12 811	8 959	1 900	750	469	295	745
	žene <i>Women</i>	16 895	694	8 192	5 470	1 072	444	310	193	520
	muškarci <i>Men</i>	10 010	282	4 619	3 489	828	306	159	102	225
Stručni studij <i>Professional study</i>	ukupno <i>Total</i>	4 249	115	1 890	1 061	392	222	160	121	288
	žene <i>Women</i>	2 534	78	1 170	618	214	114	88	75	177
	muškarci <i>Men</i>	1 715	37	720	443	178	108	72	46	111
Sveučilišni studij <i>University study</i>	ukupno <i>Total</i>	22 656	861	10 921	7 898	1 508	528	309	174	457
	žene <i>Women</i>	14 361	616	7 022	4 852	858	330	222	118	343
	muškarci <i>Men</i>	8 295	245	3 899	3 046	650	198	87	56	114
Umjetničke akademije <i>Art academies</i>	ukupno <i>Total</i>	716	29	333	249	60	18	9	10	8
	žene <i>Women</i>	467	24	223	165	34	7	6	5	3
	muškarci <i>Men</i>	249	5	110	84	26	11	3	5	5



**1.7. STUDENTI KOJI SU DIPLOMIRALI/ZAVRŠILI SVEUČILIŠNI ILI STRUČNI STUDIJ PREMA SKUPINAMA VISOKIH UČILIŠTA, VRSTI STUDIJA, NAČINU STUDIRANJA I SPOLU U 2021.**

*STUDENTS WHO GRADUATED FROM OR COMPLETED UNIVERSITY PROFESSIONAL STUDY, BY GROUPS OF INSTITUTIONS OF HIGHER EDUCATION, TYPE OF STUDY, MODE OF STUDY AND BY SEX, 2021*

	Ukupno <i>Total</i>			Način studiranja <i>Mode of study</i>			
	svega <i>All</i>	žene <i>Women</i>	muškarci <i>Men</i>	redoviti <i>Full-time</i>		izvanredni <i>Part-time</i>	
				svega <i>All</i>	žene <i>Women</i>	svega <i>All</i>	žene <i>Women</i>
Visoka učilišta <i>Institutions of higher education</i>	33 415	20 369	13 046	24 290	14 845	9 125	5 524
Prema predbolonjskom programu <i>According to pre-Bologna programme</i>	8	2	6	8	2	-	-
Dodiplomski sveučilišni studij <i>Undergraduate university study</i>	8	2	6	8	2	-	-
Prema bolonjskom programu <i>According to Bologna programme</i>	33 407	20 367	13 040	24 282	14 843	9 125	5 524
Kratki stručni studij <i>Professional short-term study</i>	4	1	3	-	-	4	1
Preddiplomski stručni studij <i>Undergraduate professional study</i>	7 229	4 018	3 211	3 760	2 049	3 469	1 969
Specijalistički diplomski stručni studij <i>Specialist graduate professional study</i>	2 810	1 522	1 288	1 004	591	1 806	931
Preddiplomski sveučilišni studij <i>Undergraduate university study</i>	10 178	6 360	3 818	8 686	5 377	1 492	983
Diplomski sveučilišni studij <i>Graduate university study</i>	10 024	6 250	3 774	8 059	4 871	1 965	1 379
Integrirani preddiplomski i diplomski studij <i>Integrated undergraduate and graduate university study</i>	3 162	2 216	946	2 773	1 955	389	261
Visoke škole <i>Schools of professional higher education</i>	1 341	613	728	733	366	608	247
Prema bolonjskom programu <i>According to Bologna programme</i>	1 341	613	728	733	366	608	247
Preddiplomski stručni studij <i>Undergraduate professional study</i>	940	422	518	581	276	359	146
Specijalistički diplomski stručni studij <i>Specialist graduate professional study</i>	401	191	210	152	90	249	101
Veleučilišta <i>Polytechnics</i>	4 453	2 394	2 059	1 924	1 041	2 529	1 353
Prema bolonjskom programu <i>According to Bologna programme</i>	4 453	2 394	2 059	1 924	1 041	2 529	1 353
Kratki stručni studij <i>Professional short-term study</i>	1	-	1	-	-	1	-

**1.7. STUDENTI KOJI SU DIPLOMIRALI/ZAVRŠILI SVEUČILIŠNI ILI STRUČNI STUDIJ PREMA SKUPINAMA VISOKIH UČILIŠTA, VRSTI STUDIJA, NAČINU STUDIRANJA I SPOLU U 2021.**

STUDENTS WHO GRADUATED FROM OR COMPLETED UNIVERSITY PROFESSIONAL STUDY, BY GROUPS OF INSTITUTIONS OF HIGHER EDUCATION, TYPE OF STUDY, MODE OF STUDY AND BY SEX, 2021

(nastavak)  
(continued)

	Ukupno Total			Način studiranja Mode of study			
	svega All	žene Women	muškarci Men	redoviti Full-time		izvanredni Part-time	
				svega All	žene Women	svega All	žene Women
Preddiplomski stručni studij <i>Undergraduate professional study</i>	3 184	1 808	1 376	1 523	823	1 661	985
Specijalistički diplomski stručni studij <i>Specialist graduate professional study</i>	1 268	586	682	401	218	867	368
Fakulteti <i>Faculties</i>	26 905	16 895	10 010	20 947	12 988	5 958	3 907
Prema predbolonjskom programu <i>According to pre-Bologna programme</i>	8	2	6	8	2	-	-
Dodiplomski sveučilišni studij <i>Undergraduate university study</i>	8	2	6	8	2	-	-
Prema bolonjskom programu <i>According to Bologna programme</i>	26 897	16 893	10 004	20 939	12 986	5 958	3 907
Kratki stručni studij <i>Professional short-term study</i>	3	1	2	-	-	3	1
Preddiplomski stručni studij <i>Undergraduate professional study</i>	3 105	1 788	1 317	1 656	950	1 449	838
Specijalistički diplomski stručni studij <i>Specialist graduate professional study</i>	1 141	745	396	451	283	690	462
Preddiplomski sveučilišni studij <i>Undergraduate university study</i>	9 852	6 143	3 709	8 372	5 166	1 480	977
Diplomski sveučilišni studij <i>Graduate university study</i>	9 764	6 068	3 696	7 817	4 700	1 947	1 368
Integrirani preddiplomski i diplomski studij <i>Integrated undergraduate and graduate university study</i>	3 032	2 148	884	2 643	1 887	389	261
Stručni studij <i>Professional study</i>	4 249	2 534	1 715	2 107	1 233	2 142	1 301
Prema bolonjskom programu <i>According to Bologna programme</i>	4 249	2 534	1 715	2 107	1 233	2 142	1 301
Kratki stručni studij <i>Professional short-term study</i>	3	1	2	-	-	3	1
Preddiplomski stručni studij <i>Undergraduate professional study</i>	3 105	1 788	1 317	1 656	950	1 449	838
Specijalistički diplomski stručni studij <i>Specialist graduate professional study</i>	1 141	745	396	451	283	690	462

**1.7. STUDENTI KOJI SU DIPLOMIRALI/ZAVRŠILI SVEUČILIŠNI ILI STRUČNI STUDIJ PREMA SKUPINAMA VISOKIH UČILIŠTA, VRSTI STUDIJA, NAČINU STUDIRANJA I SPOLU U 2021.**

*STUDENTS WHO GRADUATED FROM OR COMPLETED UNIVERSITY PROFESSIONAL STUDY, BY GROUPS OF INSTITUTIONS OF HIGHER EDUCATION, TYPE OF STUDY, MODE OF STUDY AND BY SEX, 2021*

(nastavak)  
(continued)

	Ukupno <i>Total</i>			Način studiranja <i>Mode of study</i>			
	svega <i>All</i>	žene <i>Women</i>	muškarci <i>Men</i>	redoviti <i>Full-time</i>		izvanredni <i>Part-time</i>	
				svega <i>All</i>	žene <i>Women</i>	svega <i>All</i>	žene <i>Women</i>
Sveučilišni studij <i>University study</i>	22 656	14 361	8 295	18 840	11 755	3 816	2 606
Prema predbolonjskom programu <i>According to pre-Bologna programme</i>	8	2	6	8	2	-	-
Dodiplomski sveučilišni studij <i>Undergraduate university study</i>	8	2	6	8	2	-	-
Prema bolonjskom programu <i>According to Bologna programme</i>	22 648	14 359	8 289	18 832	11 753	3 816	2 606
Preddiplomski sveučilišni studij <i>Undergraduate university study</i>	9 852	6 143	3 709	8 372	5 166	1 480	977
Diplomski sveučilišni studij <i>Graduate university study</i>	9 764	6 068	3 696	7 817	4 700	1 947	1 368
Integrirani preddiplomski i diplomski studij <i>Integrated undergraduate and graduate university study</i>	3 032	2 148	884	2 643	1 887	389	261
Umjetničke akademije <i>Art academies</i>	716	467	249	686	450	30	17
Prema bolonjskom programu <i>According to Bologna programme</i>	716	467	249	686	450	30	17
Preddiplomski sveučilišni studij <i>Undergraduate university study</i>	326	217	109	314	211	12	6
Diplomski sveučilišni studij <i>Graduate university study</i>	260	182	78	242	171	18	11
Integrirani preddiplomski i diplomski studij <i>Integrated undergraduate and graduate university study</i>	130	68	62	130	68	-	-

**1.8. STUDENTI KOJI SU DIPLOMIRALI/ZAVRŠILI SVEUČILIŠNI ILI STRUČNI STUDIJ PREMA ŽUPANIJI I GRADU/OPĆINI PREBIVALIŠTA, SKUPINAMA VISOKIH UČILIŠTA TE NAČINU STUDIRANJA I SPOLU U 2021.**

STUDENTS WHO GRADUATED FROM OR COMPLETED UNIVERSITY OR PROFESSIONAL STUDY, BY COUNTY AND TOWN/MUNICIPALITY OF RESIDENCE, GROUPS OF INSTITUTIONS OF HIGHER EDUCATION, MODE OF STUDY AND BY SEX, 2021

	Ukupno Total				Visoke škole Schools of professional higher education		Veleučilišta Polytechnics		Fakulteti Faculties				Umjetničke akademije Art academies	
									stručni studij Professional study		sveučilišni studij University study			
	svega All	žene Women	muškarci Men	redoviti Full-time	svega All	redoviti Full-time	svega All	redoviti Full-time	svega All	redoviti Full-time	svega All	redoviti Full-time	svega All	redoviti Full-time
Ukupno Total	33 415	20 369	13 046	24 290	1 341	733	4 453	1 924	4 249	2 107	22 656	18 840	716	686
Republika Hrvatska Republic of Croatia	32 263	19 656	12 607	23 460	1 288	686	4 432	1 914	4 049	2 037	21 800	18 159	694	664
Zagrebačka županija County of Zagreb	2 270	1 374	896	1 514	96	42	581	216	219	116	1 337	1 103	37	37
Gradovi/ Towns	1 820	1 086	734	1 241	72	32	450	179	179	94	1 085	902	34	34
Dugo Selo	177	111	66	118	11	4	42	15	16	11	108	88	-	-
Ivanić-Grad	111	59	52	71	9	4	27	11	10	4	65	52	-	-
Jastrebarsko	151	86	65	115	4	3	39	20	16	10	87	77	5	5
Samobor	336	213	123	234	16	7	73	27	35	15	201	174	11	11
Sveti Ivan Zelina	118	78	40	72	5	1	28	11	13	7	71	52	1	1
Sveta Nedelja	156	95	61	105	2	1	39	14	17	11	95	76	3	3
Vrbovec	80	50	30	49	5	3	18	3	7	2	47	38	3	3
Velika Gorica	482	272	210	333	18	8	128	53	42	23	289	244	5	5
Zaprešić	209	122	87	144	2	1	56	25	23	11	122	101	6	6
Općine/ Municipalities	450	288	162	273	24	10	131	37	40	22	252	201	3	3
Bedenica	16	12	4	12	2	-	1	-	2	1	11	11	-	-
Bistra	51	35	16	30	-	-	16	2	3	2	32	26	-	-
Brckovljani	8	4	4	5	-	-	2	-	3	3	3	2	-	-
Brdovec	60	37	23	38	2	1	15	2	3	1	40	34	-	-
Dubrava	24	17	7	13	1	-	4	2	1	-	18	11	-	-
Dubrava	10	7	3	2	-	-	6	1	2	-	2	1	-	-
Farkaševac	3	1	2	2	-	-	1	1	-	-	2	1	-	-
Gradec	14	8	6	11	-	-	6	3	-	-	8	8	-	-
Jakovlje	17	12	5	11	-	-	4	-	2	2	11	9	-	-
Klinča Sela	11	10	1	4	1	-	3	1	1	1	6	2	-	-
Kloštar Ivanić	51	33	18	37	8	4	11	6	7	4	25	23	-	-
Krašić	22	15	7	13	1	-	9	3	-	-	12	10	-	-
Kravarско	14	11	3	10	-	-	3	1	1	1	9	7	1	1
Križ	41	24	17	22	2	1	12	4	6	3	21	14	-	-
Luka	2	2	-	2	-	-	1	1	-	-	1	1	-	-
Marija Gorica	12	9	3	7	1	1	5	1	-	-	6	5	-	-
Orle	4	1	3	2	-	-	3	2	-	-	1	-	-	-
Pisarovina	21	14	7	11	2	1	8	4	2	-	9	6	-	-
Pokupsko	8	6	2	6	-	-	2	-	-	-	5	5	1	1
Preseka	4	3	1	1	-	-	1	-	-	-	3	1	-	-
Pušća	11	6	5	8	-	-	3	-	1	1	7	7	-	-
Rakovec	7	4	3	5	1	1	-	-	2	2	4	2	-	-
Rugvica	20	9	11	8	2	1	11	2	2	-	5	5	-	-
Stupnik	16	8	8	11	1	-	4	1	1	1	9	8	1	1
Žumberak	3	-	3	2	-	-	-	-	1	-	2	2	-	-
Krapinsko-zagorska županija County of Krapina-Zagorje	971	658	313	683	24	10	180	78	92	42	658	536	17	17
Gradovi/ Towns	405	270	135	284	11	4	73	30	44	20	269	222	8	8
Donja Stubica	51	32	19	37	1	-	12	4	5	3	32	29	1	1
Klanjec	19	14	5	14	-	-	4	1	3	1	11	11	1	1
Krapina	120	81	39	77	2	-	21	9	18	9	78	58	1	1
Oroslavje	46	33	13	34	3	2	9	4	2	1	29	24	3	3
Pregrada	54	32	22	41	1	-	3	1	6	3	42	35	2	2
Zabok	71	50	21	48	4	2	13	5	7	3	47	38	-	-
Zlatar	44	28	16	33	-	-	11	6	3	-	30	27	-	-



**1.8. STUDENTI KOJI SU DIPLOMIRALI/ZAVRŠILI SVEUČILIŠNI ILI STRUČNI STUDIJ PREMA ŽUPANIJI I GRADU/OPĆINI PREBIVALIŠTA, SKUPINAMA VISOKIH UČILIŠTA TE NAČINU STUDIRANJA I SPOLU U 2021.**

STUDENTS WHO GRADUATED FROM OR COMPLETED UNIVERSITY OR PROFESSIONAL STUDY, BY COUNTY AND TOWN/MUNICIPALITY OF RESIDENCE, GROUPS OF INSTITUTIONS OF HIGHER EDUCATION, MODE OF STUDY AND BY SEX, 2021

(nastavak)  
(continued)

	Ukupno Total				Visoke škole Schools of professional higher education		Veleučilišta Polytechnics		Fakulteti Faculties				Umjetničke akademije Art academies	
									stručni studij Professional study		sveučilišni studij University study			
	svega All	žene Women	muškarci Men	redoviti Full-time	svega All	redoviti Full-time	svega All	redoviti Full-time	svega All	redoviti Full-time	svega All	redoviti Full-time	svega All	redoviti Full-time
Općine/ Municipalities	566	388	178	399	13	6	107	48	48	22	389	314	9	9
Bedekovčina	55	40	15	45	1	-	11	6	3	1	39	37	1	1
Budinščina	16	12	4	12	-	-	-	-	2	1	14	11	-	-
Desinić	21	15	6	15	1	-	2	1	1	-	16	13	1	1
Đurmanec	26	17	9	19	-	-	3	-	2	2	21	17	-	-
Gornja Stubica	41	29	12	30	1	1	8	6	7	4	25	19	-	-
Hrašćina	11	9	2	10	-	-	1	1	3	2	7	7	-	-
Hum na Sutli	30	22	8	20	1	-	4	1	-	-	25	19	-	-
Jesenje	11	9	2	8	-	-	3	2	2	-	6	6	-	-
Konjščina	27	19	8	18	2	1	8	5	1	-	15	11	1	1
Kraljevec na Sutli	6	5	1	4	-	-	1	1	1	-	4	3	-	-
Krapinske Toplice	37	20	17	23	1	1	10	4	3	1	22	16	1	1
Kumrovec	13	5	8	7	-	-	4	-	-	-	9	7	-	-
Lobor	26	17	9	18	-	-	4	-	2	1	20	17	-	-
Mače	20	15	5	17	-	-	7	5	2	1	11	11	-	-
Marija Bistrica	45	32	13	33	1	1	8	3	6	4	29	24	1	1
Mihovljan	21	12	9	17	-	-	6	4	2	1	13	12	-	-
Novi Golubovec	2	-	2	-	-	-	-	-	-	-	2	-	-	-
Petrovsko	12	6	6	9	-	-	1	-	-	-	10	8	1	1
Radoboj	18	12	6	11	-	-	4	1	1	1	13	9	-	-
Stubičke Toplice	19	11	8	13	2	1	3	2	3	-	11	10	-	-
Sveti Križ Začretje	36	27	9	22	2	-	9	3	2	2	23	17	-	-
Tuhelj	23	14	9	16	-	-	3	-	1	-	19	16	-	-
Veliko Trgovišće	28	22	6	18	-	-	6	2	2	1	17	12	3	3
Zagorska Sela	4	4	-	3	-	-	1	1	-	-	3	2	-	-
Zlatar-Bistrica	18	14	4	11	1	1	-	-	2	-	15	10	-	-
Sisačko-moslavačka županija County of Sisak-Moslavina	1 015	585	430	687	27	12	219	84	123	52	634	527	12	12
Gradovi/ Towns	862	487	375	588	22	11	182	69	105	47	541	449	12	12
Glina	41	25	16	33	1	1	10	4	2	1	27	26	1	1
Hrvatska Kostajnica	28	14	14	24	1	1	5	4	2	1	20	18	-	-
Kutina	168	91	77	118	4	1	27	8	28	17	108	91	1	1
Novska	61	27	34	49	2	1	7	4	8	5	42	37	2	2
Petrinja	142	86	56	94	4	1	36	15	14	6	85	69	3	3
Popovača	84	48	36	50	1	-	17	6	9	4	55	38	2	2
Sisak	338	196	142	220	9	6	80	28	42	13	204	170	3	3
Općine/ Municipalities	153	98	55	99	5	1	37	15	18	5	93	78	-	-
Donji Kukuruzari	7	5	2	7	-	-	1	1	-	-	6	6	-	-
Dvor	11	6	5	7	-	-	1	-	2	1	8	6	-	-
Gvozd	10	8	2	6	-	-	1	1	-	-	9	5	-	-
Hrvatska Dubica	10	7	3	7	-	-	1	1	4	1	5	5	-	-
Jasenovac	6	4	2	6	-	-	1	1	-	-	5	5	-	-
Lekenik	27	13	14	14	-	-	11	2	1	-	15	12	-	-
Lipovljani	28	21	7	19	1	-	4	2	6	2	17	15	-	-
Majur	2	1	1	-	1	-	-	-	-	-	1	-	-	-
Martinska Ves	11	7	4	7	-	-	2	1	2	-	7	6	-	-
Sunja	17	10	7	11	-	-	9	4	1	-	7	7	-	-
Topusko	10	8	2	6	1	-	1	-	2	1	6	5	-	-
Velika Ludina	14	8	6	9	2	1	5	2	-	-	7	6	-	-
Karlovačka županija County of Karlovac	899	534	365	633	15	9	200	98	64	35	607	478	13	13
Gradovi/ Towns	750	447	303	522	12	6	157	74	55	29	514	401	12	12
Duga Resa	78	51	27	59	3	1	16	9	6	3	51	44	2	2
Karlovac	478	286	192	316	6	2	107	51	33	17	324	238	8	8

**1.8. STUDENTI KOJI SU DIPLOMIRALI/ZAVRŠILI SVEUČILIŠNI ILI STRUČNI STUDIJ PREMA ŽUPANIJI I GRADU/OPĆINI PREBIVALIŠTA, SKUPINAMA VISOKIH UČILIŠTA TE NAČINU STUDIRANJA I SPOLU U 2021.**

STUDENTS WHO GRADUATED FROM OR COMPLETED UNIVERSITY OR PROFESSIONAL STUDY, BY COUNTY AND TOWN/MUNICIPALITY OF RESIDENCE, GROUPS OF INSTITUTIONS OF HIGHER EDUCATION, MODE OF STUDY AND BY SEX, 2021

(nastavak)  
(continued)

	Ukupno Total				Visoke škole Schools of professional higher education		Veleučilišta Polytechnics		Fakulteti Faculties				Umjetničke akademije Art academies	
									stručni studij Professional study		sveučilišni studij University study			
	svega All	žene Women	muškarci Men	redoviti Full-time	svega All	redoviti Full-time	svega All	redoviti Full-time	svega All	redoviti Full-time	svega All	redoviti Full-time	svega All	redoviti Full-time
Ogulin	98	52	46	76	2	2	13	3	10	4	71	65	2	2
Ozalj	42	24	18	30	-	-	10	5	3	3	29	22	-	-
Slunj	54	34	20	41	1	1	11	6	3	2	39	32	-	-
<i>Općine/ Municipalities</i>	149	87	62	111	3	3	43	24	9	6	93	77	1	1
Barilović	4	3	1	2	-	-	1	-	-	-	3	2	-	-
Bosiljevo	3	2	1	3	-	-	-	-	-	-	3	3	-	-
Cetingrad	5	1	4	2	-	-	1	-	-	-	4	2	-	-
Draganić	22	14	8	18	1	1	8	5	1	1	12	11	-	-
Generalski Stol	6	6	-	2	-	-	1	-	1	-	4	2	-	-
Josipdol	22	10	12	16	1	1	8	5	-	-	13	10	-	-
Kamanje	7	4	3	6	-	-	3	2	-	-	4	4	-	-
Krnjak	7	6	1	5	-	-	-	-	-	-	7	5	-	-
Lasinja	3	3	-	2	-	-	2	1	1	1	-	-	-	-
Netretić	7	4	3	6	-	-	1	1	1	1	5	4	-	-
Plaški	4	2	2	3	-	-	1	1	-	-	3	2	-	-
Rakovica	24	14	10	18	1	1	6	2	2	-	14	14	1	1
Ribnik	3	1	2	2	-	-	-	-	-	-	3	2	-	-
Saborsko	3	-	3	2	-	-	1	-	-	-	2	2	-	-
Tounj	2	2	-	1	-	-	1	-	-	-	1	1	-	-
Vojnić	18	9	9	16	-	-	5	5	1	1	12	10	-	-
Žakanje	9	6	3	7	-	-	4	2	2	2	3	3	-	-
<i>Varaždinska županija County of Varaždin</i>	1 239	768	471	922	31	18	130	80	216	95	842	709	20	20
<i>Gradovi/ Towns</i>	783	465	318	581	22	14	77	44	134	59	534	448	16	16
Ivanec	112	74	38	85	4	4	12	8	17	10	79	63	-	-
Lepoglava	45	22	23	34	3	2	5	3	8	3	28	25	1	1
Ludbreg	55	32	23	39	4	3	7	3	8	4	34	27	2	2
Novi Marof	91	59	32	68	2	1	13	9	14	4	60	52	2	2
Varaždin	438	256	182	324	8	4	37	19	75	34	307	256	11	11
Varaždinske Toplice	42	22	20	31	1	-	3	2	12	4	26	25	-	-
<i>Općine/ Municipalities</i>	456	303	153	341	9	4	53	36	82	36	308	261	4	4
Bednja	31	23	8	22	-	-	3	3	6	3	21	15	1	1
Beretinec	13	7	6	9	-	-	-	-	3	2	9	6	1	1
Breznica	4	3	1	3	-	-	-	-	1	1	3	2	-	-
Breznički Hum	16	13	3	9	-	-	-	-	5	1	11	8	-	-
Cestica	22	18	4	16	1	-	2	-	1	1	18	15	-	-
Donja Voća	14	10	4	11	-	-	1	-	1	1	12	10	-	-
Gornji Knežinec	45	29	16	33	-	-	8	5	12	5	25	23	-	-
Jalžabet	7	5	2	6	-	-	1	1	-	-	6	5	-	-
Klenovnik	13	7	6	6	-	-	2	-	6	1	5	5	-	-
Ljubešćica	18	11	7	15	2	1	2	2	4	3	10	9	-	-
Mali Bukovec	20	15	5	17	1	1	2	2	5	3	12	11	-	-
Martijanec	9	4	5	7	-	-	-	-	2	2	7	5	-	-
Maruševec	36	23	13	28	-	-	4	3	5	1	27	24	-	-
Petrijanec	28	15	13	20	-	-	3	3	7	2	18	15	-	-
Sračinec	19	15	4	14	-	-	2	1	3	1	14	12	-	-
Sveti Đurđ	20	11	9	17	-	-	5	4	3	1	12	12	-	-
Sveti Ilija	21	12	9	17	-	-	5	3	1	-	15	14	-	-
Trnovec Bartolovečki	50	33	17	42	-	-	3	2	8	5	39	35	-	-
Vidovec	40	28	12	26	5	2	4	2	8	3	23	19	-	-
Vinica	26	18	8	20	-	-	5	4	1	-	18	14	2	2
Visoko	4	3	1	3	-	-	1	1	-	-	3	2	-	-

**1.8. STUDENTI KOJI SU DIPLOMIRALI/ZAVRŠILI SVEUČILIŠNI ILI STRUČNI STUDIJ PREMA ŽUPANIJI I GRADU/OPĆINI PREBIVALIŠTA, SKUPINAMA VISOKIH UČILIŠTA TE NAČINU STUDIRANJA I SPOLU U 2021.**

STUDENTS WHO GRADUATED FROM OR COMPLETED UNIVERSITY OR PROFESSIONAL STUDY, BY COUNTY AND TOWN/MUNICIPALITY OF RESIDENCE, GROUPS OF INSTITUTIONS OF HIGHER EDUCATION, MODE OF STUDY AND BY SEX, 2021

(nastavak)  
(continued)

	Ukupno Total				Visoke škole Schools of professional higher education		Veleučilišta Polytechnics		Fakulteti Faculties				Umjetničke akademije Art academies	
	svega All	žene Women	muškarci Men	redoviti Full-time	svega All	redoviti Full-time	svega All	redoviti Full-time	stručni studij Professional study		sveučilišni studij University study		svega All	redoviti Full-time
									All	Full-time	All	Full-time		
Koprivničko-križevačka županija County of Koprivnica-Križevci	824	509	315	595	43	31	102	36	112	44	550	467	17	17
Gradovi/ Towns	542	335	207	405	28	19	62	22	67	27	371	323	14	14
Đurđevac	61	40	21	44	1	1	8	4	10	5	42	34	-	-
Koprivnica	305	187	118	229	14	10	29	9	36	13	217	188	9	9
Križevci	176	108	68	132	13	8	25	9	21	9	112	101	5	5
Općine/ Municipalities	282	174	108	190	15	12	40	14	45	17	179	144	3	3
Drnje	8	4	4	3	-	-	2	-	2	-	4	3	-	-
Đelekovec	19	15	4	16	-	-	1	1	2	1	16	14	-	-
Ferdinandovac	14	9	5	9	2	2	2	-	3	2	7	5	-	-
Gola	9	6	3	5	-	-	1	-	2	-	5	4	1	1
Gornja Rijeka	12	9	3	10	-	-	1	1	1	1	10	8	-	-
Hlebine	4	2	2	3	-	-	1	-	-	-	3	3	-	-
Kalinovac	13	9	4	7	1	-	1	-	1	-	10	7	-	-
Kalnik	3	-	3	1	-	-	1	-	1	-	1	1	-	-
Kloštar Podravski	15	12	3	12	-	-	5	2	1	1	9	9	-	-
Koprivnički Bregi	11	4	7	6	1	-	2	-	1	1	7	5	-	-
Koprivnički Ivanec	13	9	4	8	-	-	1	-	3	1	9	7	-	-
Legrad	8	7	1	6	-	-	2	1	1	1	5	4	-	-
Molve	9	5	4	7	1	1	2	1	-	-	6	5	-	-
Novigrad Podravski	22	12	10	11	1	1	3	1	4	-	14	9	-	-
Novo Virje	2	-	2	2	-	-	1	1	-	-	1	1	-	-
Peteranec	9	6	3	5	-	-	1	-	1	-	7	5	-	-
Podravske Sesvete	6	2	4	6	1	1	1	1	-	-	4	4	-	-
Rasinja	13	10	3	11	1	1	1	-	3	2	7	7	1	1
Sokolovac	16	9	7	11	1	1	1	1	4	1	10	8	-	-
Sveti Ivan Žabno	24	16	8	16	4	3	3	1	3	2	13	9	1	1
Sveti Petar Orehovec	28	15	13	18	2	2	4	2	6	2	16	12	-	-
Virje	24	13	11	17	-	-	3	1	6	2	15	14	-	-
Bjelovarsko-bilogorska županija County of Bjelovar-Bilogora	720	449	271	500	44	24	118	53	72	34	474	378	12	11
Gradovi/ Towns	541	330	211	381	30	13	89	39	57	27	356	294	9	8
Bjelovar	308	179	129	208	12	4	53	18	39	16	198	164	6	6
Čazma	38	25	13	25	4	1	7	5	3	2	23	16	1	1
Daruvar	94	58	36	72	6	2	13	6	8	5	66	59	1	-
Garešnica	61	44	17	47	4	3	10	6	2	2	44	35	1	1
Grubišno Polje	40	24	16	29	4	3	6	4	5	2	25	20	-	-
Općine/ Municipalities	179	119	60	119	14	11	29	14	15	7	118	84	3	3
Berek	5	3	2	2	1	-	2	1	-	-	2	1	-	-
Dežanovac	10	9	1	8	2	2	2	1	-	-	6	5	-	-
Đulovac	12	9	3	5	1	1	-	-	1	-	10	4	-	-
Hercegovac	10	6	4	8	-	-	1	1	2	1	7	6	-	-
Ivanska	9	6	3	6	-	-	1	-	1	-	7	6	-	-
Kapela	9	7	2	5	1	1	3	1	-	-	5	3	-	-
Končanica	7	2	5	3	1	1	-	-	1	-	5	2	-	-
Nova Rača	18	13	5	10	-	-	5	3	1	-	12	7	-	-
Rovišće	23	17	6	14	-	-	5	3	2	1	16	10	-	-
Severin	1	1	-	-	-	-	-	-	-	-	1	-	-	-
Sirač	8	4	4	6	1	1	-	-	-	-	6	4	1	1
Šandrovac	6	4	2	4	-	-	2	1	1	1	3	2	-	-
Štefanje	4	2	2	4	-	-	-	-	-	-	4	4	-	-
Velika Pisanica	4	3	1	2	1	1	2	-	1	1	-	-	-	-

**1.8. STUDENTI KOJI SU DIPLOMIRALI/ZAVRŠILI SVEUČILIŠNI ILI STRUČNI STUDIJ PREMA ŽUPANIJI I GRADU/OPĆINI PREBIVALIŠTA, SKUPINAMA VISOKIH UČILIŠTA TE NAČINU STUDIRANJA I SPOLU U 2021.**

STUDENTS WHO GRADUATED FROM OR COMPLETED UNIVERSITY OR PROFESSIONAL STUDY, BY COUNTY AND TOWN/MUNICIPALITY OF RESIDENCE, GROUPS OF INSTITUTIONS OF HIGHER EDUCATION, MODE OF STUDY AND BY SEX, 2021

(nastavak)  
(continued)

	Ukupno Total				Visoke škole Schools of professional higher education		Veleučilišta Polytechnics		Fakulteti Faculties				Umjetničke akademije Art academies	
									stručni studij Professional study		sveučilišni studij University study			
	svega All	žene Women	muškarci Men	redoviti Full-time	svega All	redoviti Full-time	svega All	redoviti Full-time	svega All	redoviti Full-time	svega All	redoviti Full-time	svega All	redoviti Full-time
Velika Tmovitica	10	6	4	8	-	-	1	-	2	1	7	7	-	-
Veliki Grđevac	24	13	11	20	3	2	4	2	1	-	16	16	-	-
Veliko Trojstvo	18	13	5	14	3	2	1	1	2	2	10	7	2	2
Zrinski Topolovac	1	1	-	-	-	-	-	-	-	-	1	-	-	-
Primorsko-goranska županija County of Primorje- Gorski kotar	1 944	1 178	766	1 407	54	18	188	80	238	87	1 418	1 177	46	45
Gradovi/ Towns	1 450	864	586	1 050	43	14	145	64	172	67	1 055	870	35	35
Bakar	66	42	24	51	1	-	8	5	9	1	46	43	2	2
Cres	22	15	7	16	1	-	1	-	1	-	19	16	-	-
Crikvenica	93	54	39	63	-	-	9	3	12	4	71	55	1	1
Čabar	27	18	9	22	-	-	3	2	2	1	21	18	1	1
Delnice	30	20	10	17	-	-	2	-	5	4	23	13	-	-
Kastav	71	42	29	54	2	1	7	3	10	4	52	46	-	-
Kraljevica	25	18	7	19	1	1	1	-	5	2	17	15	1	1
Krk	39	24	15	30	1	1	2	1	6	2	27	23	3	3
Mali Lošinj	60	34	26	45	2	-	5	4	8	5	45	36	-	-
Novi Vinodolski	38	26	12	24	2	-	3	1	6	2	27	21	-	-
Opatija	66	40	26	48	1	1	5	-	4	-	53	44	3	3
Rab	37	21	16	25	1	-	6	4	3	1	27	20	-	-
Rijeka	849	493	356	618	31	10	82	36	99	40	614	509	23	23
Vrbovsko	27	17	10	18	-	-	11	5	2	1	13	11	1	1
Općine/ Municipalities	494	314	180	357	11	4	43	16	66	20	363	307	11	10
Baška	11	6	5	9	1	1	-	-	1	-	9	8	-	-
Brod Moravice	3	2	1	2	-	-	-	-	-	-	3	2	-	-
Čavle	51	36	15	31	-	-	5	-	10	-	35	30	1	1
Dobrinj	9	7	2	8	-	-	-	-	-	-	9	8	-	-
Fužine	5	2	3	4	-	-	-	-	1	-	4	4	-	-
Jelenje	32	22	10	26	-	-	3	1	4	3	25	22	-	-
Klana	9	6	3	6	-	-	-	-	1	-	8	6	-	-
Kostrena	34	21	13	30	1	1	2	1	6	4	23	22	2	2
Lokve	5	-	5	4	-	-	1	-	-	-	3	3	1	1
Lopar	6	3	3	5	-	-	-	-	1	1	5	4	-	-
Lovran	24	12	12	20	-	-	2	-	2	1	20	19	-	-
Malinska-Dubašnica	32	18	14	17	1	-	4	-	2	-	24	16	1	1
Matulji	70	48	22	50	4	1	4	3	10	3	50	41	2	2
Mošćenička Draga	7	3	4	5	-	-	1	-	-	-	6	5	-	-
Mrkopalj	5	4	1	3	-	-	-	-	2	-	3	3	-	-
Omišalj	14	7	7	9	-	-	1	-	-	-	12	9	1	-
Punat	14	7	7	13	-	-	-	-	-	-	13	12	1	1
Ravna Gora	7	6	1	5	-	-	2	-	1	1	4	4	-	-
Skrad	10	9	1	8	-	-	1	1	-	-	9	7	-	-
Vinodolska općina	9	7	2	4	-	-	1	-	3	2	5	2	-	-
Viškovo	123	78	45	85	4	1	16	10	22	5	80	68	1	1
Vrbnik	14	10	4	13	-	-	-	-	-	-	13	12	1	1
Ličko-senjska županija County of Lika-Senj	342	219	123	233	6	2	91	55	37	18	206	156	2	2
Gradovi/ Towns	259	168	91	172	4	1	70	40	29	11	155	119	1	1
Gospić	109	81	28	65	3	1	39	23	9	5	58	36	-	-
Novajla	19	11	8	12	-	-	2	-	2	1	15	11	-	-
Otočac	77	44	33	54	1	-	16	8	8	1	51	44	1	1
Senj	54	32	22	41	-	-	13	9	10	4	31	28	-	-

**1.8. STUDENTI KOJI SU DIPLOMIRALI/ZAVRŠILI SVEUČILIŠNI ILI STRUČNI STUDIJ PREMA ŽUPANIJI I GRADU/OPĆINI PREBIVALIŠTA, SKUPINAMA VISOKIH UČILIŠTA TE NAČINU STUDIRANJA I SPOLU U 2021.**

STUDENTS WHO GRADUATED FROM OR COMPLETED UNIVERSITY OR PROFESSIONAL STUDY, BY COUNTY AND TOWN/MUNICIPALITY OF RESIDENCE, GROUPS OF INSTITUTIONS OF HIGHER EDUCATION, MODE OF STUDY AND BY SEX, 2021

(nastavak)  
(continued)

	Ukupno Total				Visoke škole Schools of professional higher education		Veleučilišta Polytechnics		Fakulteti Faculties				Umjetničke akademije Art academies	
									stručni studij Professional study		sveučilišni studij University study			
	svega All	žene Women	muškarci Men	redoviti Full-time	svega All	redoviti Full-time	svega All	redoviti Full-time	svega All	redoviti Full-time	svega All	redoviti Full-time	svega All	redoviti Full-time
Općine/ Municipalities	83	51	32	61	2	1	21	15	8	7	51	37	1	1
Brinje	20	10	10	18	1	1	3	3	3	3	13	11	-	-
Donji Lapac	4	2	2	1	-	-	-	-	1	-	3	1	-	-
Karlobag	7	6	1	6	-	-	1	-	-	-	6	6	-	-
Lovinac	4	1	3	3	-	-	1	1	-	-	3	2	-	-
Perušić	17	12	5	12	-	-	8	6	1	1	7	4	1	1
Plitvička Jezera	26	15	11	16	1	-	6	3	3	3	16	10	-	-
Udbina	5	5	-	5	-	-	2	2	-	-	3	3	-	-
Virovitičko-podravska županija County of Virovitica- Podravina	510	329	181	415	53	45	51	26	39	23	357	312	10	9
Gradovi/ Towns	316	194	122	266	33	30	27	12	23	12	224	204	9	8
Orahovica	36	27	9	33	5	4	4	3	2	2	22	21	3	3
Slatina	100	58	42	79	5	4	8	3	10	2	73	67	4	3
Virovitica	180	109	71	154	23	22	15	6	11	8	129	116	2	2
Općine/ Municipalities	194	135	59	149	20	15	24	14	16	11	133	108	1	1
Crnac	3	2	1	1	-	-	-	-	1	-	2	1	-	-
Čačinci	19	16	3	13	2	2	3	1	2	1	12	9	-	-
Čađavica	4	2	2	4	-	-	1	1	-	-	3	3	-	-
Gradina	18	11	7	14	-	-	4	2	1	1	13	11	-	-
Lukač	20	14	6	11	2	-	2	-	2	2	14	9	-	-
Mikleuš	5	3	2	5	-	-	2	2	-	-	3	3	-	-
Nova Bukovica	7	6	1	5	-	-	2	1	-	-	5	4	-	-
Pitomača	53	34	19	49	8	8	3	3	5	4	36	33	1	1
Sopje	3	1	2	2	1	-	-	-	1	1	1	1	-	-
Suhopolje	28	21	7	21	1	-	3	1	3	1	21	19	-	-
Špišić Bukovica	15	10	5	10	4	3	1	1	1	1	9	5	-	-
Voćin	4	4	-	4	1	1	-	-	-	-	3	3	-	-
Zdenci	15	11	4	10	1	1	3	2	-	-	11	7	-	-
Požeško-slavonska županija County of Požega-Slavonia	676	426	250	505	14	7	107	68	72	35	458	373	25	22
Gradovi/ Towns	534	322	212	388	12	5	91	54	57	25	357	289	17	15
Kutjevo	39	23	16	31	-	-	4	2	5	4	30	25	-	-
Lipik	34	20	14	23	-	-	10	5	1	-	22	17	1	1
Pakrac	59	34	25	36	1	-	10	5	3	2	42	27	3	2
Pleternica	119	68	51	89	2	1	20	14	21	8	73	63	3	3
Požega	283	177	106	209	9	4	47	28	27	11	190	157	10	9
Općine/ Municipalities	142	104	38	117	2	2	16	14	15	10	101	84	8	7
Brestovac	13	8	5	11	1	1	2	2	1	-	7	7	2	1
Čaglin	13	7	6	12	-	-	-	-	2	2	11	10	-	-
Jakšić	45	34	11	32	-	-	5	5	7	3	33	24	-	-
Kaptol	32	24	8	27	-	-	3	3	3	3	24	19	2	2
Velika	39	31	8	35	1	1	6	4	2	2	26	24	4	4
Brodsko-posavska županija County of Slavonki Brod-Posavina	1 145	732	413	787	28	21	109	63	209	95	781	591	18	17
Gradovi/ Towns	652	410	242	443	24	18	54	30	112	44	456	346	6	5
Nova Gradiška	123	87	36	84	5	4	18	6	7	2	91	70	2	2
Slavonski Brod	529	323	206	359	19	14	36	24	105	42	365	276	4	3

**1.8. STUDENTI KOJI SU DIPLOMIRALI/ZAVRŠILI SVEUČILIŠNI ILI STRUČNI STUDIJ PREMA ŽUPANIJI I GRADU/OPĆINI PREBIVALIŠTA, SKUPINAMA VISOKIH UČILIŠTA TE NAČINU STUDIRANJA I SPOLU U 2021.**

STUDENTS WHO GRADUATED FROM OR COMPLETED UNIVERSITY OR PROFESSIONAL STUDY, BY COUNTY AND TOWN/MUNICIPALITY OF RESIDENCE, GROUPS OF INSTITUTIONS OF HIGHER EDUCATION, MODE OF STUDY AND BY SEX, 2021

(nastavak)  
(continued)

	Ukupno Total				Visoke škole Schools of professional higher education		Veleučilišta Polytechnics		Fakulteti Faculties				Umjetničke akademije Art academies	
									stručni studij Professional study		sveučilišni studij University study			
	svega All	žene Women	muškarci Men	redoviti Full-time	svega All	redoviti Full-time	svega All	redoviti Full-time	svega All	redoviti Full-time	svega All	redoviti Full-time	svega All	redoviti Full-time
Općine/ Municipalities	493	322	171	344	4	3	55	33	97	51	325	245	12	12
Bebrina	9	4	5	5	-	-	2	1	2	1	5	3	-	-
Brodski Stupnik	28	24	4	19	-	-	3	1	8	3	17	15	-	-
Bukovlje	17	13	4	9	-	-	2	1	5	3	10	5	-	-
Cernik	24	16	8	19	-	-	5	2	3	3	15	13	1	1
Davor	22	13	9	18	1	-	-	-	3	2	18	16	-	-
Donji Andrijevići	27	10	17	20	-	-	-	-	4	3	22	16	1	1
Dragalić	5	3	2	3	-	-	1	1	1	-	3	2	-	-
Garčin	32	20	12	26	-	-	-	-	8	4	22	20	2	2
Gornja Vrba	11	9	2	6	-	-	1	1	4	1	5	3	1	1
Gornji Bogičevci	5	5	-	5	-	-	-	-	-	-	4	4	1	1
Gundinci	15	11	4	9	-	-	2	2	2	-	9	5	2	2
Klakar	12	7	5	7	-	-	-	-	5	3	7	4	-	-
Nova Kapela	21	13	8	13	-	-	4	3	4	2	12	7	1	1
Okučani	14	10	4	11	1	1	1	1	2	1	9	7	1	1
Oprisavci	13	10	3	10	-	-	2	2	3	3	8	5	-	-
Oriovac	49	35	14	29	-	-	6	3	10	4	31	20	2	2
Podcrkavlje	11	7	4	6	1	1	1	-	2	1	7	4	-	-
Rešetari	27	20	7	14	-	-	5	2	4	-	18	12	-	-
Sibinj	40	27	13	27	1	1	3	3	9	4	27	19	-	-
Sikirevci	16	8	8	14	-	-	-	-	4	4	12	10	-	-
Slavonski Šamac	11	5	6	10	-	-	-	-	1	1	10	9	-	-
Stara Gradiška	4	1	3	2	-	-	1	-	-	-	3	2	-	-
Staro Petrovo Selo	28	17	11	21	-	-	10	7	3	1	15	13	-	-
Velika Kopanica	24	15	9	20	-	-	3	2	5	3	16	15	-	-
Vrbje	9	7	2	4	-	-	2	-	-	-	7	4	-	-
Vrpolje	19	12	7	17	-	-	1	1	5	4	13	12	-	-
Zadarska županija County of Zadar	1 341	828	513	954	34	24	135	66	122	64	1 036	786	14	14
Gradovi/ Towns	892	538	354	621	24	17	82	39	82	38	693	516	11	11
Benkovac	76	52	24	60	1	1	9	5	6	4	60	50	-	-
Biograd na Moru	56	38	18	39	-	-	9	4	7	5	38	28	2	2
Nin	11	9	2	9	-	-	-	-	2	-	9	9	-	-
Obrovac	34	21	13	23	1	-	6	4	5	1	21	17	1	1
Pag	23	12	11	15	-	-	1	-	3	1	19	14	-	-
Zadar	692	406	286	475	22	16	57	26	59	27	546	398	8	8
Općine/ Municipalities	449	290	159	333	10	7	53	27	40	26	343	270	3	3
Bibinje	32	19	13	27	-	-	1	1	4	1	26	24	1	1
Galovac	2	1	1	2	-	-	-	-	-	-	2	2	-	-
Gračac	12	8	4	7	-	-	3	1	2	1	7	5	-	-
Jasenice	10	8	2	8	-	-	2	1	1	1	7	6	-	-
Kali	20	13	7	15	-	-	2	2	-	-	18	13	-	-
Kolan	10	6	4	8	-	-	1	-	1	1	8	7	-	-
Kukljica	4	1	3	2	-	-	1	-	1	1	2	1	-	-
Lišane Ostrovičke	3	2	1	3	1	1	-	-	-	-	2	2	-	-
Novigrad	26	13	13	19	-	-	6	2	2	2	18	15	-	-
Pakoštane	21	12	9	18	3	3	1	-	3	3	14	12	-	-
Pašman	12	7	5	9	-	-	1	-	-	-	11	9	-	-
Polača	6	4	2	4	-	-	2	1	1	-	3	3	-	-
Poličnik	29	21	8	25	1	1	3	1	6	5	18	17	1	1
Posedarje	17	6	11	11	2	-	2	1	3	2	10	8	-	-
Povljana	5	3	2	4	-	-	-	-	-	-	5	4	-	-
Preko	25	21	4	20	-	-	1	1	-	-	24	19	-	-
Privlaka	11	6	5	7	-	-	-	-	-	-	11	7	-	-
Ražanac	16	12	4	12	-	-	2	2	-	-	14	10	-	-
Sali	15	11	4	9	-	-	-	-	1	1	14	8	-	-

**1.8. STUDENTI KOJI SU DIPLOMIRALI/ZAVRŠILI SVEUČILIŠNI ILI STRUČNI STUDIJ PREMA ŽUPANIJI I GRADU/OPĆINI PREBIVALIŠTA, SKUPINAMA VISOKIH UČILIŠTA TE NAČINU STUDIRANJA I SPOLU U 2021.**

STUDENTS WHO GRADUATED FROM OR COMPLETED UNIVERSITY OR PROFESSIONAL STUDY, BY COUNTY AND TOWN/MUNICIPALITY OF RESIDENCE, GROUPS OF INSTITUTIONS OF HIGHER EDUCATION, MODE OF STUDY AND BY SEX, 2021

(nastavak)  
(continued)

	Ukupno Total				Visoke škole Schools of professional higher education		Veleučilišta Polytechnics		Fakulteti Faculties				Umjetničke akademije Art academies	
									stručni studij Professional study		sveučilišni studij University study			
	svega All	žene Women	muškarci Men	redoviti Full-time	svega All	redoviti Full-time	svega All	redoviti Full-time	svega All	redoviti Full-time	svega All	redoviti Full-time	svega All	redoviti Full-time
Stankovci	7	5	2	5	-	-	3	2	-	-	4	3	-	-
Starigrad	14	7	7	11	-	-	1	1	3	2	10	8	-	-
Sukošan	36	27	9	25	-	-	3	1	2	2	31	22	-	-
Sveti Filip i Jakov	43	32	11	33	-	-	6	3	6	3	31	27	-	-
Škabrnja	13	10	3	6	-	-	-	-	1	-	12	6	-	-
Tkon	9	6	3	6	-	-	1	-	-	-	8	6	-	-
Vir	19	10	9	16	1	1	5	4	2	1	10	9	1	1
Vrsi	12	8	4	8	-	-	2	1	1	-	9	7	-	-
Zemunik Donji	20	11	9	13	2	1	4	2	-	-	14	10	-	-
<b>Osječko-baranjska županija County of Osijek-Baranja</b>	<b>2 193</b>	<b>1 350</b>	<b>843</b>	<b>1 657</b>	<b>25</b>	<b>16</b>	<b>166</b>	<b>69</b>	<b>221</b>	<b>107</b>	<b>1 680</b>	<b>1 383</b>	<b>101</b>	<b>82</b>
<b>Gradovi/ Towns</b>	<b>1 675</b>	<b>1 020</b>	<b>655</b>	<b>1 260</b>	<b>17</b>	<b>10</b>	<b>117</b>	<b>49</b>	<b>159</b>	<b>70</b>	<b>1 300</b>	<b>1 066</b>	<b>82</b>	<b>65</b>
Beli Manastir	61	48	13	46	-	-	7	2	6	2	44	38	4	4
Belišće	48	25	23	38	-	-	5	2	2	2	39	32	2	2
Donji Miholjac	62	34	28	49	3	2	5	3	6	5	47	39	1	-
Đakovo	251	155	96	184	3	2	19	10	31	11	191	155	7	6
Našice	155	102	53	125	3	2	11	5	12	8	125	106	4	4
Osijek	1 008	599	409	746	8	4	67	24	88	35	783	636	62	47
Valpovo	90	57	33	72	-	-	3	3	14	7	71	60	2	2
<b>Općine/ Municipalities</b>	<b>518</b>	<b>330</b>	<b>188</b>	<b>397</b>	<b>8</b>	<b>6</b>	<b>49</b>	<b>20</b>	<b>62</b>	<b>37</b>	<b>380</b>	<b>317</b>	<b>19</b>	<b>17</b>
Antunovac	21	16	5	11	-	-	1	-	3	-	17	11	-	-
Bilje	32	20	12	26	-	-	-	-	4	1	27	24	1	1
Bizovac	27	14	13	21	-	-	3	1	2	2	19	16	3	2
Čeminac	6	3	3	3	-	-	-	-	3	1	3	2	-	-
Čepin	88	57	31	65	-	-	6	1	10	3	70	59	2	2
Darda	29	17	12	23	2	1	1	1	1	1	21	17	4	3
Donja Motičina	9	5	4	7	-	-	2	1	-	-	7	6	-	-
Draž	6	3	3	4	-	-	-	-	1	1	5	3	-	-
Drenje	6	2	4	5	-	-	1	-	-	-	5	5	-	-
Đurđenovac	25	17	8	20	4	3	4	3	2	1	14	12	1	1
Erdut	21	13	8	16	1	1	4	1	2	2	13	11	1	1
Ernestinovo	15	11	4	12	-	-	3	1	4	3	8	8	-	-
Feričanci	13	9	4	13	1	1	1	1	-	-	11	11	-	-
Gorjani	5	2	3	5	-	-	-	-	-	-	5	5	-	-
Jagodnjak	3	2	1	2	-	-	-	-	-	-	3	2	-	-
Kneževi Vinogradi	16	12	4	12	-	-	2	1	2	2	11	8	1	1
Koška	19	15	4	14	-	-	5	3	2	-	12	11	-	-
Levanjska Varoš	5	5	-	5	-	-	-	-	1	1	4	4	-	-
Magadenovac	11	9	2	10	-	-	1	1	1	1	9	8	-	-
Marijanci	7	3	4	5	-	-	1	-	2	1	4	4	-	-
Petlovac	6	5	1	3	-	-	1	-	1	-	4	3	-	-
Petrijevci	17	8	9	13	-	-	-	-	1	1	15	11	1	1
Podgorač	13	8	5	7	-	-	-	-	-	-	12	6	1	1
Podravska Moslavina	1	1	-	1	-	-	-	-	-	-	1	1	-	-
Popovac	6	5	1	5	-	-	-	-	1	-	5	5	-	-
Punitovci	9	4	5	8	-	-	1	-	1	1	6	6	1	1
Satnica Đakovačka	19	10	9	18	-	-	1	-	3	3	15	15	-	-
Semeljci	19	13	6	17	-	-	1	-	4	3	13	13	1	1
Strizivojna	11	8	3	5	-	-	4	1	4	2	2	1	1	1
Trnava	4	3	1	4	-	-	-	-	2	2	2	2	-	-
Viljevo	14	11	3	9	-	-	5	3	2	2	7	4	-	-
Viškovci	16	10	6	14	-	-	1	1	2	2	12	10	1	1
Vladislavci	4	2	2	4	-	-	-	-	-	-	4	4	-	-
Vuka	11	4	7	6	-	-	-	-	1	1	10	5	-	-
Šodolovci	4	3	1	4	-	-	-	-	-	-	4	4	-	-

**1.8. STUDENTI KOJI SU DIPLOMIRALI/ZAVRŠILI SVEUČILIŠNI ILI STRUČNI STUDIJ PREMA ŽUPANIJI I GRADU/OPĆINI PREBIVALIŠTA, SKUPINAMA VISOKIH UČILIŠTA TE NAČINU STUDIRANJA I SPOLU U 2021.**

STUDENTS WHO GRADUATED FROM OR COMPLETED UNIVERSITY OR PROFESSIONAL STUDY, BY COUNTY AND TOWN/MUNICIPALITY OF RESIDENCE, GROUPS OF INSTITUTIONS OF HIGHER EDUCATION, MODE OF STUDY AND BY SEX, 2021

(nastavak)  
(continued)

	Ukupno Total				Visoke škole Schools of professional higher education		Veleučilišta Polytechnics		Fakulteti Faculties				Umjetničke akademije Art academies	
									stručni studij Professional study		sveučilišni studij University study			
	svega All	žene Women	muškarci Men	redoviti Full-time	svega All	redoviti Full-time	svega All	redoviti Full-time	svega All	redoviti Full-time	svega All	redoviti Full-time	svega All	redoviti Full-time
Šibensko-kninska županija County of Šibenik-Knin	869	547	322	637	13	9	198	122	104	68	542	426	12	12
Gradovi/ Towns	700	432	268	521	11	8	171	104	80	54	428	345	10	10
Drniš	60	45	15	46	-	-	18	9	10	9	32	28	-	-
Knin	101	60	41	82	1	-	28	21	15	12	57	49	-	-
Skradin	22	10	12	14	1	1	4	1	4	2	13	10	-	-
Šibenik	451	273	178	334	9	7	106	65	46	27	281	226	9	9
Vodice	66	44	22	45	-	-	15	8	5	4	45	32	1	1
Općine/ Municipalities	169	115	54	116	2	1	27	18	24	14	114	81	2	2
Bilice	7	3	4	5	-	-	4	2	-	-	3	3	-	-
Biskupija	29	22	7	9	-	-	-	-	-	-	29	9	-	-
Kijevo	2	2	-	2	-	-	-	-	-	-	2	2	-	-
Kistanje	9	8	1	8	-	-	4	3	1	1	4	4	-	-
Murter-Kornati	20	12	8	11	2	1	4	2	6	3	7	4	1	1
Pirovac	9	3	6	9	-	-	2	2	-	-	6	6	1	1
Primošten	14	10	4	10	-	-	4	2	-	-	10	8	-	-
Promina	14	11	3	13	-	-	1	1	2	2	11	10	-	-
Rogoznica	12	6	6	10	-	-	-	-	4	2	8	8	-	-
Ružić	10	7	3	8	-	-	3	3	3	1	4	4	-	-
Tisno	25	19	6	20	-	-	3	2	7	4	15	14	-	-
Tribunj	10	7	3	4	-	-	1	-	-	-	9	4	-	-
Unešić	8	5	3	7	-	-	1	1	1	1	6	5	-	-
Vukovarsko-srijemska županija County of Vukovar-Sirmium	1 124	701	423	863	23	7	131	71	124	59	807	689	39	37
Gradovi/ Towns	649	391	258	488	17	4	74	38	61	24	469	395	28	27
Ilok	37	17	20	31	-	-	6	2	1	1	29	27	1	1
Otok	42	27	15	30	1	-	4	3	5	1	31	25	1	1
Vinkovci	330	193	137	240	8	2	39	18	32	11	238	196	13	13
Vukovar	141	87	54	100	5	1	18	9	20	8	86	71	12	11
Županja	99	67	32	87	3	1	7	6	3	3	85	76	1	1
Općine/ Municipalities	475	310	165	375	6	3	57	33	63	35	338	294	11	10
Andrijaševci	33	24	9	27	1	1	3	2	7	5	21	18	1	1
Babina Greda	10	6	4	7	-	-	-	-	2	1	8	6	-	-
Bogdanovci	1	1	-	1	-	-	-	-	-	-	1	1	-	-
Borovo	8	5	3	6	-	-	2	1	-	-	4	3	2	2
Bošnjaci	22	13	9	18	-	-	3	2	2	1	17	15	-	-
Cerna	19	10	9	16	-	-	1	-	2	2	16	14	-	-
Drenovci	21	13	8	17	-	-	4	3	1	1	15	13	1	-
Gradište	18	10	8	13	2	-	-	-	4	3	12	10	-	-
Gunja	10	9	1	8	-	-	-	-	1	-	9	8	-	-
Ivankovo	69	48	21	58	2	2	7	4	6	3	50	45	4	4
Jarmina	16	11	5	12	1	-	2	-	-	-	12	11	1	1
Lovas	12	4	8	8	-	-	3	1	2	1	7	6	-	-
Markušica	3	1	2	1	-	-	-	-	1	-	2	1	-	-
Negoslavci	1	-	1	1	-	-	-	-	-	-	1	1	-	-
Nijemci	28	21	7	20	-	-	5	1	3	1	20	18	-	-
Nuštar	59	39	20	43	-	-	9	5	8	4	40	32	2	2
Privlaka	22	15	7	16	-	-	3	2	3	1	16	13	-	-
Stari Jankovci	21	13	8	18	-	-	2	1	1	-	18	17	-	-
Stari Mikanovci	21	10	11	17	-	-	1	1	6	3	14	13	-	-
Šitar	4	2	2	2	-	-	-	-	-	-	4	2	-	-
Tompojevci	5	2	3	4	-	-	1	1	-	-	4	3	-	-
Tordinci	5	4	1	4	-	-	-	-	-	-	5	4	-	-
Tovarnik	18	13	5	16	-	-	3	3	5	4	10	9	-	-
Trpinja	10	7	3	7	-	-	1	-	2	1	7	6	-	-
Vodinci	16	11	5	14	-	-	3	3	2	-	11	11	-	-
Vrbanja	23	18	5	21	-	-	4	3	5	4	14	14	-	-



**1.8. STUDENTI KOJI SU DIPLOMIRALI/ZAVRŠILI SVEUČILIŠNI ILI STRUČNI STUDIJ PREMA ŽUPANIJI I GRADU/OPĆINI PREBIVALIŠTA, SKUPINAMA VISOKIH UČILIŠTA TE NAČINU STUDIRANJA I SPOLU U 2021.**

STUDENTS WHO GRADUATED FROM OR COMPLETED UNIVERSITY OR PROFESSIONAL STUDY, BY COUNTY AND TOWN/MUNICIPALITY OF RESIDENCE, GROUPS OF INSTITUTIONS OF HIGHER EDUCATION, MODE OF STUDY AND BY SEX, 2021

(nastavak)  
(continued)

	Ukupno Total				Visoke škole Schools of professional higher education		Veleučilišta Polytechnics		Fakulteti Faculties				Umjetničke akademije Art academies	
									stručni studij Professional study		sveučilišni studij University study			
	svega All	žene Women	muškarci Men	redoviti Full-time	svega All	redoviti Full-time	svega All	redoviti Full-time	svega All	redoviti Full-time	svega All	redoviti Full-time	svega All	redoviti Full-time
Splitsko-dalmatinska županija County of Split-Dalmatia	3 855	2 387	1 468	3 040	119	62	152	68	766	432	2 716	2 376	102	102
Gradovi/ Towns	3 209	1 986	1 223	2 513	94	49	126	51	606	328	2 298	2 000	85	85
Hvar	26	15	11	17	2	1	2	1	8	4	14	11	-	-
Imotski	84	46	38	64	-	-	2	1	16	10	63	50	3	3
Kaštela	369	245	124	292	4	2	21	9	77	38	259	235	8	8
Komiža	10	6	4	8	-	-	-	-	2	1	8	7	-	-
Makarska	109	70	39	91	6	4	3	1	24	14	75	71	1	1
Omiš	123	70	53	101	2	2	5	2	23	13	88	79	5	5
Sinj	258	171	87	201	6	2	23	12	61	33	165	151	3	3
Solin	220	126	94	168	5	1	11	4	44	27	155	131	5	5
Split	1 744	1 075	669	1 371	62	33	41	13	289	152	1 300	1 121	52	52
Stari Grad	13	10	3	12	-	-	-	-	-	-	13	12	-	-
Supetar	29	15	14	19	4	2	1	-	5	3	18	13	1	1
Trilj	63	46	17	51	1	1	5	4	16	9	41	37	-	-
Trogir	95	54	41	75	1	-	6	2	21	13	63	56	4	4
Vis	12	6	6	5	-	-	-	-	2	1	9	3	1	1
Vrgorac	47	27	20	34	1	1	5	2	15	8	24	21	2	2
Vrlika	7	4	3	4	-	-	1	-	3	2	3	2	-	-
Općine/ Municipalities	646	401	245	527	25	13	26	17	160	104	418	376	17	17
Baška Voda	25	15	10	22	4	1	-	-	7	7	14	14	-	-
Bol	15	11	4	12	1	1	-	-	4	2	9	8	1	1
Brela	9	7	2	8	1	1	-	-	-	-	7	6	1	1
Cista Provo	14	9	5	13	-	-	-	-	5	4	9	9	-	-
Dicmo	20	12	8	17	-	-	1	1	10	7	9	9	-	-
Dugi Rat	49	26	23	42	-	-	3	3	14	8	31	30	1	1
Dugopolje	34	21	13	26	1	-	1	-	10	7	22	19	-	-
Gradac	19	11	8	15	2	1	-	-	5	3	11	10	1	1
Hrvace	23	14	9	19	-	-	3	2	7	6	13	11	-	-
Jelsa	17	11	6	14	1	-	-	-	4	2	12	12	-	-
Klis	38	25	13	28	-	-	2	-	8	4	27	23	1	1
Lečevica	5	3	2	5	-	-	1	1	1	1	3	3	-	-
Lokvičići	1	-	1	1	-	-	-	-	-	-	1	1	-	-
Lovreć	11	8	3	9	-	-	1	-	2	1	8	8	-	-
Marina	20	13	7	16	-	-	2	2	6	4	11	9	1	1
Milna	6	6	-	6	-	-	-	-	1	1	5	5	-	-
Muč	14	7	7	11	-	-	1	-	3	2	10	9	-	-
Nerežišća	1	1	-	-	-	-	-	-	1	-	-	-	-	-
Okrug	13	8	5	11	-	-	-	-	3	2	9	8	1	1
Otok	32	21	11	25	-	-	2	2	11	7	17	14	2	2
Podbablje	27	18	9	24	1	1	2	2	9	7	15	14	-	-
Podgora	8	6	2	6	-	-	-	-	2	1	6	5	-	-
Podstrana	83	46	37	69	7	4	2	1	18	10	52	50	4	4
Postira	15	8	7	12	1	1	-	-	3	1	11	10	-	-
Prgomet	3	2	1	3	-	-	-	-	-	-	3	3	-	-
Primorski Dolac	8	6	2	8	-	-	-	-	3	3	5	5	-	-
Proložac	22	14	8	17	-	-	1	1	3	1	18	15	-	-
Pučišća	13	8	5	11	-	-	-	-	1	1	12	10	-	-
Runovići	18	11	7	16	-	-	3	2	4	3	10	10	1	1
Seget	22	10	12	18	-	-	-	-	2	1	20	17	-	-
Selca	1	1	-	1	-	-	-	-	-	-	1	1	-	-
Sutivan	4	3	1	4	2	-	-	-	-	-	2	1	-	-
Šestanovac	7	5	2	4	-	-	-	-	3	2	4	2	-	-
Šolta	7	6	1	5	-	-	-	-	2	1	4	3	1	1
Tučepi	14	12	2	12	2	2	1	-	1	1	10	9	-	-
Zadvarje	2	1	1	1	-	-	-	-	1	-	1	1	-	-
Zagvozd	3	2	1	1	-	-	-	-	1	-	2	1	-	-
Zmijavci	23	13	10	18	2	1	-	-	5	4	14	11	2	2

**1.8. STUDENTI KOJI SU DIPLOMIRALI/ZAVRŠILI SVEUČILIŠNI ILI STRUČNI STUDIJ PREMA ŽUPANIJI I GRADU/OPĆINI PREBIVALIŠTA, SKUPINAMA VISOKIH UČILIŠTA TE NAČINU STUDIRANJA I SPOLU U 2021.**

STUDENTS WHO GRADUATED FROM OR COMPLETED UNIVERSITY OR PROFESSIONAL STUDY, BY COUNTY AND TOWN/MUNICIPALITY OF RESIDENCE, GROUPS OF INSTITUTIONS OF HIGHER EDUCATION, MODE OF STUDY AND BY SEX, 2021

(nastavak)  
(continued)

	Ukupno Total				Visoke škole Schools of professional higher education		Veleučilišta Polytechnics		Fakulteti Faculties				Umjetničke akademije Art academies	
									stručni studij Professional study		sveučilišni studij University study			
	svega All	žene Women	muškarci Men	redoviti Full-time	svega All	redoviti Full-time	svega All	redoviti Full-time	svega All	redoviti Full-time	svega All	redoviti Full-time	svega All	redoviti Full-time
Istarska županija County of Istria	1 321	818	503	1 027	30	15	116	63	149	78	1 009	855	17	16
Gradovi/ Towns	937	568	369	735	21	8	77	44	115	55	710	615	14	13
Buje – Buie	17	15	2	12	1	-	1	-	3	2	12	10	-	-
Buzet	70	41	29	57	-	-	9	6	8	5	53	46	-	-
Labin	84	43	41	69	-	-	9	5	20	13	54	50	1	1
Novigrad – Cittanova	14	10	4	9	-	-	-	-	3	1	10	7	1	1
Pazin	84	48	36	68	1	1	12	7	7	1	63	58	1	1
Poreč – Parenzo	80	52	28	62	1	-	8	7	12	5	57	48	2	2
Pula – Pola	432	260	172	338	13	3	27	15	44	19	342	296	6	5
Rovinj – Rovigno	78	45	33	62	3	3	5	3	6	4	63	51	1	1
Umag – Umago	48	32	16	35	2	1	3	1	7	2	35	30	1	1
Vodnjan – Dignano	30	22	8	23	-	-	3	-	5	3	21	19	1	1
Općine/ Municipalities	384	250	134	292	9	7	39	19	34	23	299	240	3	3
Bale – Valle	7	5	2	6	1	1	-	-	1	1	5	4	-	-
Barban	18	9	9	15	1	1	2	2	3	2	12	10	-	-
Brtonigla – Verteneglio	4	1	3	2	-	-	1	-	-	-	3	2	-	-
Cerovlje	17	11	6	17	-	-	1	1	1	1	15	15	-	-
Fažana – Fasana	15	13	2	11	1	1	1	-	1	-	12	10	-	-
Funtana – Fontane	4	2	2	3	-	-	1	-	-	-	3	3	-	-
Gračišće	30	20	10	10	-	-	2	2	-	-	28	8	-	-
Grožnjan – Grisignana	5	3	2	3	-	-	-	-	1	-	4	3	-	-
Kanfanar	18	14	4	16	-	-	1	1	4	4	13	11	-	-
Karolja	11	6	5	9	-	-	2	1	-	-	9	8	-	-
Kaštelir-Labinci – Castelliere S. Domenica	7	4	3	6	-	-	3	2	-	-	4	4	-	-
Kršan	20	15	5	17	1	1	3	1	2	2	14	13	-	-
Lanišće	2	1	1	2	-	-	-	-	-	-	2	2	-	-
Ližnjan – Lisignano	4	2	2	4	-	-	-	-	-	-	4	4	-	-
Lupoglav	10	5	5	5	1	-	3	-	1	1	5	4	-	-
Marčana	26	20	6	17	1	1	3	1	1	-	21	15	-	-
Medulin	27	14	13	21	-	-	2	1	4	1	19	17	2	2
Motovun – Montana	8	7	1	7	-	-	-	-	-	-	8	7	-	-
Oprtalj – Portole	3	3	-	3	-	-	-	-	-	-	3	3	-	-
Pižan	13	8	5	13	-	-	-	-	1	1	12	12	-	-
Raša	13	9	4	9	-	-	2	-	1	-	10	9	-	-
Sveta Nedelja	12	8	4	7	1	-	1	-	2	1	8	6	-	-
Sveti Lovreč	2	2	-	1	-	-	-	-	-	-	2	1	-	-
Sveti Petar u Šumi	13	9	4	11	-	-	-	-	1	1	12	10	-	-
Svetvinčenat	7	6	1	5	-	-	-	-	1	1	6	4	-	-
Tar-Vabriga – Torre-Abreg	12	6	6	12	2	2	1	1	2	2	7	7	-	-
Tinjan	17	12	5	15	-	-	4	3	1	1	12	11	-	-
Višnjan – Visignano	14	8	6	11	-	-	2	-	2	2	10	9	-	-
Vižinada – Visinada	8	5	3	5	-	-	-	-	-	-	8	5	-	-
Vrsar – Orsera	15	8	7	14	-	-	1	1	1	1	13	12	-	-
Žminj	22	14	8	15	-	-	3	2	3	1	15	11	1	1
Dubrovačko-neretvanska županija County of Dubrovnik-Neretva	995	603	392	768	43	36	43	24	168	90	719	596	22	22
Gradovi/ Towns	689	423	266	536	33	27	29	18	115	60	494	413	18	18
Dubrovnik	417	246	171	326	26	25	11	4	56	31	316	258	8	8
Korčula	48	27	21	39	3	1	2	1	7	4	29	26	7	7
Metković	134	85	49	104	2	-	7	6	34	17	89	79	2	2
Opuzen	22	15	7	21	-	-	-	-	2	2	19	18	1	1
Ploče	68	50	18	46	2	1	9	7	16	6	41	32	-	-

**1.8. STUDENTI KOJI SU DIPLOMIRALI/ZAVRŠILI SVEUČILIŠNI ILI STRUČNI STUDIJ PREMA ŽUPANIJI I GRADU/OPĆINI PREBIVALIŠTA, SKUPINAMA VISOKIH UČILIŠTA TE NAČINU STUDIRANJA I SPOLU U 2021.**

*STUDENTS WHO GRADUATED FROM OR COMPLETED UNIVERSITY OR PROFESSIONAL STUDY, BY COUNTY AND TOWN/MUNICIPALITY OF RESIDENCE, GROUPS OF INSTITUTIONS OF HIGHER EDUCATION, MODE OF STUDY AND BY SEX, 2021*

(nastavak)  
(continued)

	Ukupno Total				Visoke škole Schools of professional higher education		Veleučilišta Polytechnics		Fakulteti Faculties				Umjetničke akademije Art academies	
									stručni studij Professional study		sveučilišni studij University study			
	svega All	žene Women	muškarci Men	redoviti Full-time	svega All	redoviti Full-time	svega All	redoviti Full-time	svega All	redoviti Full-time	svega All	redoviti Full-time	svega All	redoviti Full-time
Općine/ Municipalities	306	180	126	232	10	9	14	6	53	30	225	183	4	4
Blato	28	18	10	25	-	-	2	1	1	1	25	23	-	-
Dubrovačko primorje	8	5	3	7	-	-	-	-	1	1	7	6	-	-
Janjina	1	-	1	-	-	-	-	-	-	-	1	-	-	-
Konavle	78	50	28	57	3	2	2	-	12	6	58	46	3	3
Kula Norinska	12	4	8	11	-	-	-	-	2	2	10	9	-	-
Lastovo	7	3	4	5	1	1	-	-	3	2	3	2	-	-
Lumbarda	5	3	2	5	1	1	-	-	1	1	3	3	-	-
Mljet	6	4	2	2	-	-	-	-	3	1	3	1	-	-
Orebić	13	10	3	11	-	-	1	1	2	-	10	10	-	-
Pojezerje	5	3	2	3	-	-	-	-	1	-	4	3	-	-
Slivno	10	3	7	6	-	-	1	-	3	2	6	4	-	-
Smokvica	6	4	2	4	-	-	-	-	2	-	4	4	-	-
Ston	28	18	10	22	-	-	1	1	6	4	21	17	-	-
Trpanj	7	5	2	5	-	-	1	-	-	-	5	4	1	1
Vela Luka	25	14	11	20	1	1	1	1	5	3	18	15	-	-
Zažablje	5	1	4	4	-	-	-	-	1	1	4	3	-	-
Župa dubrovačka	62	35	27	45	4	4	5	2	10	6	43	33	-	-
Međimurska županija County of Međimurje	764	476	288	565	18	11	94	51	122	53	521	441	9	9
Gradovi/ Towns	392	226	166	294	9	5	45	23	59	24	271	234	8	8
Čakovec	299	167	132	225	6	3	28	12	45	18	213	185	7	7
Mursko Središće	30	22	8	23	1	-	7	5	2	-	19	17	1	1
Prelog	63	37	26	46	2	2	10	6	12	6	39	32	-	-
Općine/ Municipalities	372	250	122	271	9	6	49	28	63	29	250	207	1	1
Belica	15	10	5	12	1	1	3	2	1	-	10	9	-	-
Dekanovec	29	22	7	22	-	-	4	-	2	1	23	21	-	-
Donja Dubrava	12	6	6	10	1	1	2	1	2	1	7	7	-	-
Donji Kraljevec	25	15	10	15	2	-	4	1	5	2	14	12	-	-
Donji Vidovec	8	5	3	6	-	-	-	-	4	2	4	4	-	-
Goričan	17	11	6	12	-	-	2	2	3	2	12	8	-	-
Kotoriba	20	14	6	15	-	-	3	2	3	1	14	12	-	-
Mala Subotica	34	22	12	25	-	-	7	4	10	7	17	14	-	-
Nedelišće	88	56	32	65	-	-	9	6	13	7	66	52	-	-
Orehovica	11	9	2	8	-	-	1	1	2	-	7	6	1	1
Podturen	13	12	1	8	-	-	2	-	3	2	8	6	-	-
Selnica	19	12	7	11	1	1	2	1	2	-	14	9	-	-
Strahoninec	1	1	-	1	1	1	-	-	-	-	-	-	-	-
Sveta Marija	17	12	5	11	-	-	2	2	4	-	11	9	-	-
Sveti Juraj na Bregu	25	18	7	20	-	-	3	3	2	1	20	16	-	-
Sveti Martin na Muri	11	8	3	8	3	2	-	-	2	-	6	6	-	-
Štrigova	18	11	7	14	-	-	2	-	2	1	14	13	-	-
Vratišinec	9	6	3	8	-	-	3	3	3	2	3	3	-	-
Grad Zagreb City of Zagreb	7 187	4 149	3 038	5 052	548	267	1 293	438	775	408	4 422	3 791	149	148
Nepoznato prebivalište u Republici Hrvatskoj Unknown residence in Republic of Croatia	59	36	23	16	-	-	28	5	5	2	26	9	-	-
Prebivalište izvan Republike Hrvatske Residence outside Republic of Croatia	1 152	713	439	830	53	47	21	10	200	70	856	681	22	22

**2. MAGISTRI ZNANOSTI, MAGISTRI I SVEUČILIŠNI SPECIJALISTI**  
**MASTERS OF SCIENCE, MASTERS AND UNIVERSITY SPECIALISTS**

**2.1. MAGISTRI ZNANOSTI, MAGISTRI I SVEUČILIŠNI SPECIJALISTI PREMA ZNANSTVENOME I UMJETNIČKOM PODRUČJU I POLJU<sup>1)</sup>**  
**MAGISTARSKOGA/SPECIJALISTIČKOG RADA TE SPOLU OD 2017. DO 2021.**

*MASTERS OF SCIENCE, MASTERS AND UNIVERSITY SPECIALISTS, BY SCIENTIFIC AND ARTISTIC FIELDS<sup>1)</sup> OF THEIR MASTER'S/SPECIALIST THESES AND BY SEX, 2017 – 2021*

	2017.		2018.		2019.		2020.		2021.	
	ukupno Total	žene Women	ukupno Total	žene Women	ukupno Total	žene Women	ukupno Total	žene Women	ukupno Total	žene Women
Ukupno Total	546	330	513	318	498	322	496	327	521	345
Prirodne znanosti Natural sciences	12	7	5	3	2	2	12	9	9	9
Matematika Mathematics	2	1	5	3	2	2	2	1	9	9
Interdisciplinarne prirodne znanosti Interdisciplinary natural sciences	10	6	-	-	-	-	10	8	-	-
Tehničke znanosti Engineering	35	9	22	9	18	6	34	8	38	14
Arhitektura i urbanizam Architecture and town planning	-	-	-	-	-	-	-	-	8	4
Elektrotehnika Electrical engineering	12	1	3	-	11	2	6	1	8	1
Geodezija Geodesy	1	-	-	-	-	-	1	-	-	-
Građevinarstvo Civil engineering	7	2	-	-	1	1	5	1	4	3
Kemijsko inženjerstvo Chemical engineering	2	1	-	-	-	-	-	-	-	-
Računalstvo Computer science	1	-	3	1	3	1	6	1	8	-
Strojarstvo Mechanical engineering	3	-	6	1	2	2	5	1	3	-
Tehnologija prometa i transport Technology of traffic and transportation	3	-	-	-	1	-	4	1	1	-
Interdisciplinarne tehničke znanosti Interdisciplinary technical sciences	6	5	10	7	-	-	7	3	6	6
Biomedicina i zdravstvo Biomedicine and health	115	68	157	113	185	129	153	107	198	132
Temeljne medicinske znanosti Basic medical sciences	-	-	2	2	8	7	1	1	23	13
Kliničke medicinske znanosti Clinical medicine	24	18	56	32	54	34	60	44	65	44
Javno zdravstvo i zdravstvena zaštita Public health and health care	23	16	43	35	26	20	26	19	23	20
Veterinarska medicina Veterinary medicine	33	8	12	5	30	17	22	13	19	6
Dentalna medicina Dental medicine	7	5	7	5	21	13	25	14	23	11
Farmacija Pharmacy	28	21	37	34	46	38	19	16	45	38
Biotehničke znanosti Biotechnical sciences	18	12	14	6	9	7	4	2	20	17
Poljoprivreda Agronomy	9	5	10	3	2	1	3	2	1	-
Šumarstvo Forestry	1	1	2	1	-	-	-	-	1	1
Drvena tehnologija Wood technology	1	-	-	-	-	-	-	-	-	-

1) Prema Pravilniku o znanstvenim i umjetničkim područjima, poljima i granama (NN, br. 118/09., 82/12., 32/13. i 34/16.)

1) According to the Ordinance on Scientific and Artistic Areas, Fields and Branches (NN, Nos 118/09, 82/12, 32/13 and 34/16).

**2.1. MAGISTRI ZNANOSTI, MAGISTRI I SVEUČILIŠNI SPECIJALISTI PREMA ZNANSTVENOME I UMJETNIČKOM PODRUČJU I POLJU<sup>1)</sup>  
MAGISTARSKOGA/SPECIJALISTIČKOG RADA TE SPOLU OD 2017. DO 2021.  
MASTERS OF SCIENCE, MASTERS AND UNIVERSITY SPECIALISTS, BY SCIENTIFIC AND ARTISTIC FIELDS<sup>1)</sup> OF THEIR  
MASTER'S/SPECIALIST THESES AND BY SEX, 2017 – 2021**

(nastavak)  
(continued)

	2017.		2018.		2019.		2020.		2021.	
	ukupno Total	žene Women	ukupno Total	žene Women	ukupno Total	žene Women	ukupno Total	žene Women	ukupno Total	žene Women
Prehrambena tehnologija <i>Food technology</i>	5	4	1	1	4	3	-	-	-	-
Nutricionizam <i>Nutrition</i>	2	2	1	1	3	3	1	-	18	16
Društvene znanosti <i>Social sciences</i>	324	205	286	170	267	166	227	152	212	136
Ekonomija <i>Economics</i>	221	133	202	111	182	106	138	82	111	69
Pravo <i>Law</i>	29	17	30	21	21	15	24	16	21	16
Politologija <i>Political science</i>	32	21	18	10	29	17	37	28	39	23
Informacijske i komunikacijske znanosti <i>Information and communication sciences</i>	2	-	11	7	6	5	2	2	10	9
Psihologija <i>Psychology</i>	9	8	3	3	5	4	6	6	4	4
Pedagogija <i>Pedagogy</i>	-	-	2	2	-	-	-	-	-	-
Edukacijsko-rehabilitacijske znanosti <i>Education and rehabilitation sciences</i>	6	6	1	1	4	4	5	5	5	5
Logopedija <i>Logopaedics</i>	1	1	-	-	-	-	-	-	-	-
Socijalna djelatnost <i>Social work</i>	14	14	8	8	10	8	8	8	4	3
Sigurnosne i obrambene znanosti <i>Security and defence sciences</i>	-	-	7	4	1	-	-	-	7	2
Interdisciplinarne društvene znanosti <i>Interdisciplinary social sciences</i>	10	5	4	3	9	7	7	5	11	5
Humanističke znanosti <i>Humanities</i>	20	14	4	3	3	3	9	8	4	2
Teologija <i>Theology</i>	18	12	2	1	-	-	1	-	4	2
Filologija <i>Linguistics</i>	2	2	2	2	3	3	8	8	-	-
Umjetničko područje <i>Artistic field</i>	6	5	3	1	3	3	9	9	6	5
Glazbena umjetnost <i>Music art</i>	6	5	3	1	3	3	1	1	1	-
Plesna umjetnost i umjetnost pokreta <i>Dance art and the art of movement</i>	-	-	-	-	-	-	1	1	-	-
Interdisciplinarno umjetničko polje <i>Interdisciplinary artistic field</i>	-	-	-	-	-	-	7	7	5	5
Interdisciplinarna područja znanosti <i>Interdisciplinary fields of science</i>	16	10	22	13	11	6	48	32	34	30
Obrazovne znanosti <i>Educational sciences</i>	-	-	-	-	-	-	13	8	5	5
Ostala interdisciplinarna polja <i>Other interdisciplinary fields</i>	16	10	22	13	11	6	35	24	29	25

**2.2. MAGISTRI ZNANOSTI, MAGISTRI I SVEUČILIŠNI SPECIJALISTI PREMA NAZIVU VISOKOG UČILIŠTA NA KOJEM SU STEKLI AKADEMSKI STUPANJ/NAZIV I SPOLU OD 2017. DO 2021.**

**MASTERS OF SCIENCE, MASTERS AND UNIVERSITY SPECIALISTS, BY NAME OF INSTITUTION OF HIGHER EDUCATION AT WHICH THEY OBTAINED ACADEMIC DEGREE/TITLE AND BY SEX, 2017 – 2021**

	2017.		2018.		2019.		2020.		2021.	
	ukupno Total	žene Women	ukupno Total	žene Women	ukupno Total	žene Women	ukupno Total	žene Women	ukupno Total	žene Women
Ukupno Total	546	330	513	318	498	322	496	327	521	345
Agronomski fakultet, Zagreb Faculty of Agriculture, Zagreb	9	5	5	2	-	-	1	1	-	-
Akademija za umjetnost i kulturu, Osijek Academy of Arts and Culture, Osijek	-	-	-	-	-	-	8	8	5	5
Arhitektonski fakultet, Zagreb Faculty of Architecture, Zagreb	-	-	-	-	-	-	-	-	7	4
Edukacijsko-rehabilitacijski fakultet, Zagreb Faculty of Education and Rehabilitation Sciences, Zagreb	7	7	1	1	4	4	5	5	5	5
Ekonomski fakultet, Osijek Faculty of Economics, Osijek	75	38	60	35	41	20	44	24	14	12
Ekonomski fakultet, Rijeka Faculty of Economics and Business, Rijeka	38	28	33	16	37	23	49	30	50	31
Ekonomski fakultet, Split Faculty of Economics, Split	23	15	13	8	10	4	1	-	5	3
Ekonomski fakultet, Zagreb Faculty of Economics and Business, Zagreb	68	41	86	45	85	50	37	22	36	15
Fakultet agrobiotehničkih znanosti, Osijek <sup>1)</sup> Faculty of Agribiotechnical Sciences, Osijek <sup>1)</sup>	-	-	5	1	2	1	1	-	1	-
Fakultet elektrotehnike, računarstva i informacijskih tehnologija, Osijek <sup>2)</sup> Faculty of Electrical Engineering, Computer Science and Information Technology, Osijek <sup>2)</sup>	1	-	-	-	1	-	2	-	-	-
Fakultet elektrotehnike i računarstva, Zagreb Faculty of Electrical Engineering and Computing, Zagreb	18	6	7	2	16	3	13	2	18	2
Fakultet kemijskog inženjerstva i tehnologije, Zagreb Faculty of Chemical Engineering and Technology, Zagreb	2	1	-	-	-	-	-	-	-	-
Fakultet organizacije i informatike, Varaždin Faculty of Organisation and Informatics, Varaždin	6	1	6	2	3	3	4	4	-	-
Fakultet političkih znanosti, Zagreb Faculty of Political Sciences, Zagreb	32	21	28	17	35	22	37	28	49	32
Fakultet prometnih znanosti, Zagreb Faculty of Transport and Traffic Sciences, Zagreb	3	-	-	-	1	-	4	1	1	-
Fakultet strojarstva i brodogradnje, Zagreb Faculty of Mechanical Engineering and Naval Architecture, Zagreb	1	-	1	-	2	2	4	1	2	-
Fakultet za menadžment u turizmu i ugostiteljstvu, Opatija Faculty of Tourism and Hospitality Management, Opatija	6	5	1	-	2	1	2	1	-	-
Farmaceutsko-biokemijski fakultet, Zagreb Faculty of Pharmacy and Biochemistry, Zagreb	28	21	37	34	46	38	19	16	45	38
Filozofski fakultet, Rijeka Faculty of Humanities and Social Sciences, Rijeka	2	2	2	2	3	3	3	3	-	-
Filozofski fakultet, Zagreb Faculty of Humanities and Social Sciences, Zagreb	10	8	3	3	5	4	3	3	4	4
Geodetski fakultet, Zagreb Faculty of Geodesy, Zagreb	1	-	-	-	-	-	1	-	-	-
Građevinski i arhitektonski fakultet, Osijek <sup>3)</sup> Faculty of Civil Engineering and Architecture, Osijek <sup>3)</sup>	3	1	-	-	-	-	-	-	-	-
Građevinski fakultet, Zagreb Faculty of Civil Engineering, Zagreb	4	1	-	-	1	1	5	1	4	3

1) Do 2017. Poljoprivredni fakultet, Osijek

2) Do 2016. Elektrotehnički fakultet, Osijek

3) Do 2018. Građevinski fakultet, Osijek

1) Until 2017, the Faculty of Agriculture, Osijek.

2) Until 2016, the Faculty of Electrical Engineering, Osijek.

3) Until 2018, the Faculty of Civil Engineering, Osijek

**2.2. MAGISTRI ZNANOSTI, MAGISTRI I SVEUČILIŠNI SPECIJALISTI PREMA NAZIVU VISOKOG UČILIŠTA NA KOJEM SU STEKLI AKADEMSKI STUPANJ/NAZIV I SPOLU OD 2017. DO 2021.**

MASTERS OF SCIENCE, MASTERS AND UNIVERSITY SPECIALISTS, BY NAME OF INSTITUTION OF HIGHER EDUCATION AT WHICH THEY OBTAINED ACADEMIC DEGREE/TITLE AND BY SEX, 2017 – 2021

(nastavak)  
(continued)

	2017.		2018.		2019.		2020.		2021.	
	ukupno Total	žene Women	ukupno Total	žene Women	ukupno Total	žene Women	ukupno Total	žene Women	ukupno Total	žene Women
Katolički bogoslovni fakultet, Đakovo <i>Catholic Faculty of Theology, Đakovo</i>	15	10	-	-	-	-	-	-	-	-
Katolički bogoslovni fakultet, Split <i>Catholic Faculty of Theology, Split</i>	3	2	2	1	-	-	1	-	4	2
Libertas međunarodno sveučilište, Zagreb <i>Libertas International University, Zagreb</i>	-	-	18	14	6	5	14	11	4	4
Medicinski fakultet, Osijek <i>Faculty of Medicine, Osijek</i>	4	4	-	-	15	6	12	9	32	22
Medicinski fakultet, Rijeka <i>Faculty of Medicine, Rijeka</i>	13	10	57	35	38	27	42	30	36	22
Medicinski fakultet, Split <i>Faculty of Medicine, Split</i>	-	-	-	-	-	-	-	-	16	11
Medicinski fakultet, Zagreb <i>Faculty of Medicine, Zagreb</i>	30	20	26	20	29	23	20	15	23	18
Muzička akademija, Zagreb <i>Academy of Music, Zagreb</i>	6	5	3	1	3	3	1	1	1	-
Pravni fakultet, Osijek <i>Faculty of Law, Osijek</i>	11	5	8	4	2	1	1	1	6	5
Pravni fakultet, Rijeka <i>Faculty of Law, Rijeka</i>	2	-	10	9	3	2	5	4	10	5
Pravni fakultet, Split <i>Faculty of Law, Split</i>	5	3	3	1	2	2	1	-	2	1
Pravni fakultet, Zagreb <i>Faculty of Law, Zagreb</i>	19	19	17	15	24	18	20	16	15	10
Prehrambeno-biotehnološki fakultet, Zagreb <i>Faculty of Food Technology and Biotechnology, Zagreb</i>	5	4	1	1	4	3	-	-	-	-
Prehrambeno-tehnološki fakultet, Osijek <i>Faculty of Food Technology, Osijek</i>	2	2	1	1	3	3	1	-	18	16
Prirodoslovno-matematički fakultet, Zagreb <i>Faculty of Science, Zagreb</i>	2	1	5	3	2	2	2	1	9	9
Stomatološki fakultet, Zagreb <i>Faculty of Dental Medicine, Zagreb</i>	7	5	7	5	21	13	25	14	23	11
Sveučilište u Slavanskom Brodu <i>University of Slavonski Brod</i>	2	-	5	1	-	-	1	-	1	-
Sveučilište Sjever, Koprivnica <i>University North, Koprivnica</i>	-	-	-	-	-	-	-	-	10	8
Sveučilište u Dubrovniku <i>University of Dubrovnik</i>	5	4	-	-	-	-	-	-	-	-
Sveučilište u Osijeku <i>University of Osijek</i>	1	1	-	-	-	-	-	-	-	-
Sveučilište u Puli – Pola <i>University of Pula – Pola</i>	5	4	5	5	7	6	5	4	4	2
Sveučilište u Rijeci <i>University of Rijeka</i>	6	4	7	4	1	-	4	2	-	-
Sveučilište u Zadru <i>University of Zadar</i>	-	-	-	-	7	6	2	2	3	3
Sveučilište u Zagrebu <i>University of Zagreb</i>	31	17	34	22	7	6	61	46	33	30
Šumarski fakultet, Zagreb <i>Faculty of Forestry, Zagreb</i>	2	1	2	1	-	-	1	1	1	1
Učiteljski fakultet, Zagreb <i>Faculty of Teacher Education, Zagreb</i>	-	-	2	2	-	-	13	8	5	5
Veterinarski fakultet, Zagreb <i>Faculty of Veterinary Medicine, Zagreb</i>	33	8	12	5	30	17	21	12	19	6

**2.3. MAGISTRI ZNANOSTI I SVEUČILIŠNI SPECIJALISTI PREMA SVEUČILIŠTU, NAZIVU I MJESTU VISOKOG UČILIŠTA NA KOJEM SU STEKLI AKADEMSKI STUPANJ/NAZIV TE PREMA ZNANSTVENOME I UMJETNIČKOM PODRUČJU MAGISTARSKOGA/SPECIJALISTIČKOG RADA I SPOLU U 2021.**

MASTERS OF SCIENCE AND UNIVERSITY SPECIALISTS, BY UNIVERSITY, NAME AND LOCATION OF INSTITUTION OF HIGHER EDUCATION AT WHICH THEY OBTAINED THEIR DEGREES/TITLES, SCIENTIFIC AND ARTISTIC FIELD OF THEIR MASTER'S/SPECIALIST THESES AND BY SEX, 2021

	Ukupno Total	Žene Women	Znanstveno i umjetničko područje magistarskoga/specijalističkog rada Scientific and artistic field of master's/specialist thesis							
			prirodne znanosti Natural sciences	tehničke znanosti Engineering	biomedi- cina i zdravstvo Biomed- icine and health	biotehničke znanosti Biotechnical sciences	društvene znanosti Social sciences	humani- stičke znanosti Human- ities	umjetničko područje Artistic field	interdisci- plinarna područja znanosti Interdisci- plinary fields of science
Ukupno Total	521	345	9	38	198	20	212	4	6	34
Libertas međunarodno sveučilište, Zagreb Libertas International University, Zagreb	4	4	-	-	4	-	-	-	-	-
Sveučilište u Osijeku University of Osijek	76	60	-	-	32	19	20	-	5	-
Akademija za umjetnost i kulturu, Osijek Academy of Arts and Culture, Osijek	5	5	-	-	-	-	-	-	5	-
Ekonomski fakultet, Osijek Faculty of Economics, Osijek	14	12	-	-	-	-	14	-	-	-
Fakultet agrobiotehničkih znanosti, Osijek Faculty of Agrobiotechnical Sciences, Osijek	1	-	-	-	-	1	-	-	-	-
Medicinski fakultet, Osijek Faculty of Medicine, Osijek	32	22	-	-	32	-	-	-	-	-
Pravni fakultet, Osijek Faculty of Law, Osijek	6	5	-	-	-	-	6	-	-	-
Prehrambeno-tehnološki fakultet, Osijek Faculty of Food Technology, Osijek	18	16	-	-	-	18	-	-	-	-
Sveučilište u Puli – Pola University of Pula – Pola	4	2	-	-	-	-	4	-	-	-
Odjel ekonomije i turizma, Pula – Pola Department of Economics and Tourism, Pula – Pola	4	2	-	-	-	-	4	-	-	-
Sveučilište u Rijeci University of Rijeka	96	58	-	1	36	-	59	-	-	-
Ekonomski fakultet, Rijeka Faculty of Economics and Business, Rijeka	50	31	-	1	-	-	49	-	-	-
Medicinski fakultet, Rijeka Faculty of Medicine, Rijeka	36	22	-	-	36	-	-	-	-	-
Pravni fakultet, Rijeka Faculty of Law, Rijeka	10	5	-	-	-	-	10	-	-	-
Sveučilište u Splitu University of Split	27	17	-	-	16	-	7	4	-	-
Ekonomski fakultet, Split Faculty of Economics, Split	5	3	-	-	-	-	5	-	-	-
Katolički bogoslovni fakultet, Split Catholic Faculty of Theology, Split	4	2	-	-	-	-	-	4	-	-
Medicinski fakultet, Split of Medicine, Split	16	11	-	-	16	-	-	-	-	-
Pravni fakultet, Split Faculty of Law, Split	2	1	-	-	-	-	2	-	-	-
Sveučilište Sjever, Koprivnica University North, Koprivnica	10	8	-	-	-	-	10	-	-	-
Sveučilište Sjever, Koprivnica University North, Koprivnica	10	8	-	-	-	-	10	-	-	-
Sveučilište u Slavonskom Brodu University of Slavonski Brod	1	-	-	1	-	-	-	-	-	-
Sveučilište u Slavonskom Brodu University of Slavonski Brod	1	-	-	1	-	-	-	-	-	-



**2.3. MAGISTRI ZNANOSTI I SVEUČILIŠNI SPECIJALISTI PREMA SVEUČILIŠTU, NAZIVU I MJESTU VISOKOG UČILIŠTA NA KOJEM SU STEKLI AKADEMSKI STUPANJ/NAZIV TE PREMA ZNANSTVENOME I UMJETNIČKOM PODRUČJU MAGISTARSKOGA/SPECIJALISTIČKOG RADA I SPOLU U 2021.**

MASTERS OF SCIENCE AND UNIVERSITY SPECIALISTS, BY UNIVERSITY, NAME AND LOCATION OF INSTITUTION OF HIGHER EDUCATION AT WHICH THEY OBTAINED THEIR DEGREES/TITLES, SCIENTIFIC AND ARTISTIC FIELD OF THEIR MASTER'S/SPECIALIST THESES AND BY SEX, 2021

(nastavak)  
(continued)

	Ukupno <i>Total</i>	Žene <i>Women</i>	Znanstveno i umjetničko područje magistarskoga/specijalističkog rada <i>Scientific and artistic field of master's/specialist thesis</i>							
			prirodne znanosti <i>Natural sciences</i>	tehničke znanosti <i>Engineering</i>	biomedi- cina i zdravstvo <i>Biomedicine and health</i>	biotehničke znanosti <i>Biotechnical sciences</i>	društvene znanosti <i>Social sciences</i>	humani- stičke znanosti <i>Humanities</i>	umjetničko područje <i>Artistic field</i>	interdisci- plinarna područja znanosti <i>Interdisci- plinary fields of science</i>
Sveučilište u Zadru <i>University of Zadar</i>	3	3	-	-	-	-	3	-	-	-
Sveučilište u Zadru <i>University of Zadar</i>	3	3	-	-	-	-	3	-	-	-
Sveučilište u Zagrebu <i>University of Zagreb</i>	300	193	9	36	110	1	109	-	1	34
Arhitektonski fakultet, Zagreb <i>Faculty of Architecture, Zagreb</i>	7	4	-	7	-	-	-	-	-	-
Edukacijsko-rehabilitacijski fakultet, Zagreb <i>Faculty of Education and Rehabilitation Sciences, Zagreb</i>	5	5	-	-	-	-	5	-	-	-
Ekonomski fakultet, Zagreb <i>Faculty of Economics and Business, Zagreb</i>	36	15	-	-	-	-	36	-	-	-
Fakultet elektrotehnike i računarstva, Zagreb <i>Faculty of Electrical Engineering and Computing, Zagreb</i>	18	2	-	16	-	-	-	-	-	2
Fakultet političkih znanosti, Zagreb <i>Faculty of Political Science, Zagreb</i>	49	32	-	-	-	-	49	-	-	-
Fakultet prometnih znanosti, Zagreb <i>Faculty of transport and traffic sciences, Zagreb</i>	1	-	-	1	-	-	-	-	-	-
Fakultet strojarstva i brodogradnje, Zagreb <i>Faculty of Mechanical Engineering and Naval Architecture, Zagreb</i>	2	-	-	2	-	-	-	-	-	-
Farmaceutsko-biokemijski fakultet, Zagreb <i>Faculty of Pharmacy and Biochemistry, Zagreb</i>	45	38	-	-	45	-	-	-	-	-
Filozofski fakultet, Zagreb <i>Faculty of Humanities and Social Sciences, Zagreb</i>	4	4	-	-	-	-	4	-	-	-
Građevinski fakultet, Zagreb <i>Faculty of civil engineering, Zagreb</i>	4	3	-	4	-	-	-	-	-	-
Medicinski fakultet, Zagreb <i>Faculty of Medicine, Zagreb</i>	23	18	-	-	23	-	-	-	-	-
Muzička akademija, Zagreb <i>Academy of Music, Zagreb</i>	1	-	-	-	-	-	-	-	1	-
Pravni fakultet, Zagreb <i>Faculty of Law, Zagreb</i>	15	10	-	-	-	-	15	-	-	-
Prirodoslovno-matematički fakultet, Zagreb <i>Faculty of Science, Zagreb</i>	9	9	9	-	-	-	-	-	-	-
Stomatološki fakultet, Zagreb <i>Faculty of Dental Medicine, Zagreb</i>	23	11	-	-	23	-	-	-	-	-
Sveučilište u Zagrebu, Centar za poslijediplomske studije <i>University of Zagreb, Center for Postgraduate Studies</i>	33	30	-	6	-	-	-	-	-	27
Šumarski fakultet, Zagreb <i>Faculty of Forestry, Zagreb</i>	1	1	-	-	-	1	-	-	-	-
Učiteljski fakultet, Zagreb <i>Faculty of Teacher Education, Zagreb</i>	5	5	-	-	-	-	-	-	-	5
Veterinarski fakultet, Zagreb <i>Faculty of Veterinary Medicine, Zagreb</i>	19	6	-	-	19	-	-	-	-	-

**2.4. MAGISTRI ZNANOSTI I SVEUČILIŠNI SPECIJALISTI PREMA SVEUČILIŠTU NA KOJEM SU STEKLI AKADEMSKI STUPANJ/NAZIV, DRŽAVI U KOJOJ SU DIPLOMIRALI I SPOLU U 2021.**

*MASTERS OF SCIENCE AND UNIVERSITY SPECIALISTS, BY UNIVERSITY AT WHICH THEY OBTAINED THEIR ACADEMIC DEGREES/TITLES, COUNTRY IN WHICH THEY GRADUATED AND BY SEX, 2021*

	Ukupno <i>Total</i>		Sveučilište <i>University</i>								
	svega <i>All</i>	žene <i>Women</i>	Osijek	Pula – Pola	Rijeka	Split	Zadar	Zagreb	Libertas	Sjever <i>North</i>	Slavonski Brod
Ukupno <i>Total</i>	521	345	76	4	96	27	3	300	4	10	1
Diplomirali u Republici Hrvatskoj <i>Graduated in Republic of Croatia</i>	487	327	66	4	91	25	3	283	4	10	1
Diplomirali izvan Republike Hrvatske <i>Graduated outside Republic of Croatia</i>	34	18	10	-	5	2	-	17	-	-	-
Bosna i Hercegovina <i>Bosnia and Herzegovina</i>	18	9	6	-	2	1	-	9	-	-	-
Italija <i>Italy</i>	2	2	-	-	1	-	-	1	-	-	-
Kosovo <i>Kosovo</i>	2	1	1	-	-	-	-	1	-	-	-
Njemačka <i>Germany</i>	1	-	-	-	-	1	-	-	-	-	-
Slovenija <i>Slovenia</i>	3	2	-	-	2	-	-	1	-	-	-
Srbija <i>Serbia</i>	8	4	3	-	-	-	-	5	-	-	-

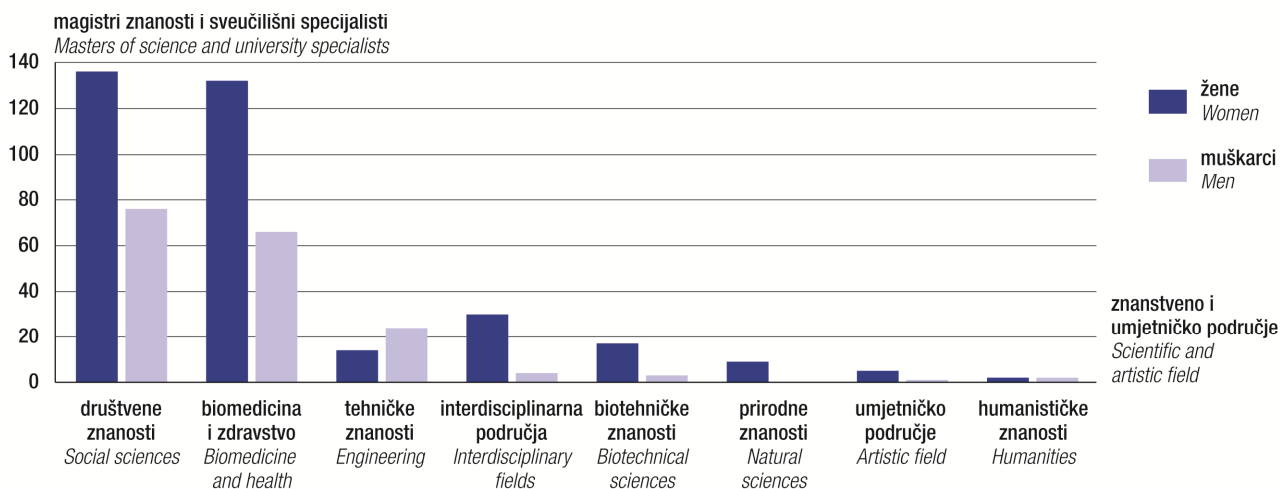
**2.5. MAGISTRI ZNANOSTI I SVEUČILIŠNI SPECIJALISTI PREMA ZNANSTVENOME I UMJETNIČKOM PODRUČJU MAGISTARSKOGA/SPECIJALISTIČKOG RADA, GODINAMA ŽIVOTA I SPOLU U 2021.**

*MASTERS OF SCIENCE AND UNIVERSITY SPECIALISTS, BY SCIENTIFIC AND ARTISTIC FIELD OF THEIR MASTER'S/SPECIALIST THESESES, AGE AND BY SEX, 2021*

	Ukupno <i>Total</i>		Dobne skupine <i>Age groups</i>						
	svega <i>All</i>	žene <i>Women</i>	do 29 <i>Up to 29</i>	30 – 34	35 – 39	40 – 44	45 – 49	50 i više <i>50 and over</i>	
Ukupno	521	345	42	189	131	70	56	33	<i>Total</i>
Prirodne znanosti	9	9	1	2	4	-	2	-	<i>Natural sciences</i>
Tehničke znanosti	38	14	3	11	9	5	3	7	<i>Engineering</i>
Biomedicina i zdravstvo	198	132	17	104	44	16	12	5	<i>Biomedicine and health</i>
Biotehničke znanosti	20	17	-	5	5	1	6	3	<i>Biotechnical sciences</i>
Društvene znanosti	212	136	18	58	61	41	21	13	<i>Social sciences</i>
Humanističke znanosti	4	2	1	-	-	2	1	-	<i>Humanities</i>
Umjetničko područje	6	5	1	2	2	-	1	-	<i>Artistic field</i>
Interdisciplinarna područja znanosti	34	30	1	7	6	5	10	5	<i>Interdisciplinary fields of science</i>

**G-7. MAGISTRI ZNANOSTI I SVEUČILIŠNI SPECIJALISTI PREMA ZNANSTVENOME I UMJETNIČKOM PODRUČJU  
MAGISTARSKOGA/SPECIJALISTIČKOG RADA I SPOLU U 2021.**

MASTERS OF SCIENCE AND UNIVERSITY SPECIALISTS, BY SCIENTIFIC AND ARTISTIC FIELD OF  
MASTER'S/SPECIALIST THESES AND BY SEX, 2021



**2.6. MAGISTRI ZNANOSTI I SVEUČILIŠNI SPECIJALISTI PREMA DJELATNOSTI U KOJOJ OBAVLJAJU ZANIMANJE, NAČINU PLAĆANJA  
POSLIJEDIPLOMSKOG STUDIJA I SPOLU U 2021.**

MASTERS OF SCIENCE AND UNIVERSITY SPECIALISTS, BY ACTIVITY OF EMPLOYMENT, WAY OF PAYING FOR POSTGRADUATE  
STUDY AND BY SEX, 2021

	Ukupno Total		Način plaćanja poslijediplomskog studija Way of paying for postgraduate study			
	svega All	žene Women	poslodavac Employer	osobno Themselves	ostalo Other	
Ukupno	521	345	264	243	14	Total
Zaposleni	507	335	264	230	13	Employees
Poljoprivreda, šumarstvo i ribarstvo	1	1	-	1	-	Agriculture, forestry and fishing
Rudarstvo i vađenje	1	1	1	-	-	Mining and quarrying
Prerađivačka industrija	12	9	3	9	-	Manufacturing
Opskrba električnom energijom, plinom, parom i klimatizacija	20	8	15	5	-	Electricity, gas, steam and air conditioning supply
Opskrba vodom; uklanjanje otpadnih voda, gospodarenje otpadom te djelatnosti sanacije okoliša	4	3	2	2	-	Water supply; sewerage, waste management and remediation activities
Građevinarstvo	9	5	7	2	-	Construction
Trgovina na veliko i na malo; popravak motornih vozila i motocikla	51	41	21	30	-	Wholesale and retail trade; repair of motor vehicles and motorcycles
Prijevoz i skladištenje	11	5	7	4	-	Transportation and storage
Djelatnosti pružanja smještaja te pripreme i usluživanja hrane	5	2	3	2	-	Accommodation and food service activities
Informacije i komunikacije	11	5	5	5	1	Information and communication
Financijske djelatnosti i djelatnosti osiguranja	27	24	15	11	1	Financial and insurance activities
Poslovanje nekretninama	1	-	-	1	-	Real estate activities
Stručne, znanstvene i tehničke djelatnosti	51	21	26	22	3	Professional, scientific and technical activities
Javna uprava i obrana; obvezno socijalno osiguranje	91	60	37	53	1	Public administration and defence; compulsory social security
Obrazovanje	42	35	9	30	3	Education
Djelatnosti zdravstvene zaštite i socijalne skrbi	149	101	107	38	4	Human health and social work activities
Umjetnost, zabava i rekreacija	8	5	2	6	-	Arts, entertainment and recreation
Ostale uslužne djelatnosti	11	7	4	7	-	Other service activities
Izvanteritorijalne organizacije I tijela	2	2	-	2	-	Activities of extraterritorial organizations
Nezaposleni	14	10	-	13	1	Unemployed

**2.7. MAGISTRI ZNANOSTI I SVEUČILIŠNI SPECIJALISTI PREMA ŽUPANIJI, GRADU/OPĆINI STALNOG PREBIVALIŠTA I SPOLU U 2021.**  
**MASTERS OF SCIENCE AND UNIVERSITY SPECIALISTS, BY COUNTY, TOWN/MUNICIPALITY OF USUAL RESIDENCE**  
**AND BY SEX, 2021**

(nastavak)  
(continued)

	Ukupno Total				Ukupno Total		
	svega All	žene Women	muškarci Men		svega All	žene Women	muškarci Men
Ukupno Total	521	345	176				
Republika Hrvatska Republic of Croatia	495	330	165	Općine/ Municipalities			
Zagrebačka županija County of Zagreb	26	17	9	Beretinec	1	1	-
Gradovi/ Towns				Klenovnik	1	1	-
Dugo Selo	1	-	1	Maruševac	1	1	-
Samobor	3	3	-	Petrijanec	1	1	-
Sveti Ivan Zelina	2	1	1	Trnovec Bartolovečki	1	-	1
Sveta Nedelja	6	4	2				
Vrbovec	1	1	-	Koprivničko-križevačka županija County of Koprivnica-Križevci	8	5	3
Velika Gorica	7	4	3	Gradovi/ Towns			
Zaprešić	2	1	1	Koprivnica	2	-	2
Općine/ Municipalities				Križevci	2	2	-
Bistra	1	1	-	Općine/ Municipalities			
Krašić	1	-	1	Drnje	1	1	-
Križ	1	1	-	Sveti Ivan Žabno	2	1	1
Pokupsko	1	1	-	Virje	1	1	-
Krapinsko-zagorska županija County of Krapina-Zagorje	5	5	-	Bjelovarsko-bilogorska županija County of Bjelovar-Bilogora	7	5	2
Gradovi/ Towns				Gradovi/ Towns			
Krapina	1	1	-	Bjelovar	5	3	2
Zabok	1	1	-	Čazma	1	1	-
Općine/ Municipalities				Garešnica	1	1	-
Konjščina	1	1	-	Primorsko-goranska županija County of Primorje-Gorski kotar	46	27	19
Krapinske Toplice	1	1	-	Gradovi/ Towns			
Kumrovec	1	1	-	Cres	1	1	-
Sisačko-moslavačka županija County of Sisak-Moslavina	16	10	6	Crikvenica	3	2	1
Gradovi/ Towns				Kastav	2	2	-
Kutina	2	-	2	Opatija	3	2	1
Sisak	13	9	4	Rijeka	26	14	12
Općina/ Municipality				Općine/ Municipalities			
Dvor	1	1	-	Čavle	2	1	1
Karlovačka županija County of Karlovac	14	8	6	Jelenje	1	1	-
Gradovi/ Towns				Kostrena	2	2	-
Karlovac	11	7	4	Matulji	3	1	2
Ogulin	2	-	2	Viškovo	3	1	2
Ozalj	1	1	-	Ličko-senjska županija County of Lika-Senj	3	3	-
Varaždinska županija County of Varaždin	19	16	3	Gradovi/ Towns			
Gradovi/ Towns				Gospić	1	1	-
Ivanec	2	2	-	Otočac	1	1	-
Ludbreg	1	1	-	Senj	1	1	-
Novi Marof	1	1	-	Virovitičko-podravska županija County of Virovitica-Podravina	3	1	2
Varaždin	10	8	2	Grad/ Town			
				Virovitica	1	-	1
				Općine/ Municipalities			
				Čačinci	1	1	-
				Pitomača	1	-	1

**2.7. MAGISTRI ZNANOSTI I SVEUČILIŠNI SPECIJALISTI PREMA ŽUPANIJI, GRADU/OPĆINI STALNOG PREBIVALIŠTA I SPOLU U 2021.**  
**MASTERS OF SCIENCE AND UNIVERSITY SPECIALISTS, BY COUNTY, TOWN/MUNICIPALITY OF USUAL RESIDENCE**  
**AND BY SEX, 2021**

(nastavak)  
(continued)

	Ukupno Total		
	svega All	žene Women	muškarci Men
Požeško-slavonska županija County of Požega-Slavonia	1	1	-
Grad Town Požega	1	1	-
Brodsko-posavska županija County of SlavonSKI Brod-Posavina	10	10	-
Gradovi/ Towns Nova Gradiška Slavonski Brod	1 9	1 9	- -
Zadarska županija County of Zadar	10	7	3
Grad/ Town Zadar	8	5	3
Općine/ Municipalities Novigrad Sukošan	1 1	1 1	- -
Osječko-baranjska županija County of Osijek-Baranja	36	22	14
Gradovi/ Towns Đakovo Osijek Valpovo	3 29 1	1 19 1	2 10 -
Općine/ Municipalities Bilje Čepin Erdut	1 1 1	1 - -	- 1 1
Šibensko-kninska županija County of Šibenik-Knin	2	2	-
Grad/ Town Šibenik	2	2	-
Vukovarsko-srijemska županija County of Vukovar-Sirmium	11	8	3
Gradovi/ Towns Vinkovci Vukovar	2 3	1 2	1 1
Općine/ Municipalities Andrijaševci Bogdanovci Nuštar Tovarnik Vođinci	1 1 2 1 1	1 1 1 1 1	- - 1 - -

(nastavak)  
(continued)

	Ukupno Total		
	svega All	žene Women	muškarci Men
Splitsko-dalmatinska županija County of Split-Dalmatia	39	24	15
Gradovi/ Towns Kaštela Sinj Solin Split Trogir	5 2 3 22 1	4 2 2 12 1	1 - 1 10 -
Općine/ Municipalities Dugi Rat Hrvace Podstrana Proložac Seget	1 1 2 1 1	1 1 - 1 -	- - 2 - 1
Istarska županija County of Istria	12	7	5
Gradovi/ Towns Labin Novigrad – Cittanova Poreč - Parenzo Pula – Pola Rovinj - Rovigno	2 2 1 2 2	1 2 - 1 1	1 - 1 1 1
Općine/ Municipalities Ližnjan-Lisignano Marčana Svetvinčenat	1 1 1	1 1 -	- - 1
Dubrovačko-neretvanska županija County of Dubrovnik-Neretva	7	4	3
Grad/ Town Dubrovnik	3	2	1
Općine/ Municipalities Konavle Vela Luka Župa dubrovačka	2 1 1	2 - -	- 1 1
Međimurska županija County of Međimurje	3	1	2
Gradovi/ Towns Čakovec Prelog	1 1	- -	1 1
Općina/ Municipality Senkovec	1	1	-
Grad Zagreb City of Zagreb	217	147	70
S prebivalištem izvan Republike Hrvatske With residence outside of Republic of Croatia	26	15	11

### 3. DOKTORI ZNANOSTI DOCTORS OF SCIENCE

#### 3.1. DOKTORI ZNANOSTI PREMA ZNANSTVENOME I UMJETNIČKOM PODRUČJU I POLJU DOKTORSKE DISERTACIJE<sup>1)</sup> TE SPOLU OD 2017. DO 2021.

DOCTORS OF SCIENCE, BY SCIENTIFIC AND ARTISTIC FIELD OF THEIR DOCTOR'S DISSERTATION<sup>1)</sup> AND BY SEX, 2017 – 2021

	2017.		2018.		2019.		2020.		2021.	
	ukupno Total	žene Women	ukupno Total	žene Women	ukupno Total	žene Women	ukupno Total	žene Women	ukupno Total	žene Women
Ukupno Total	716	397	647	349	680	377	615	354	737	399
Prirodne znanosti Natural sciences	99	68	93	55	80	53	78	47	92	51
Matematika Mathematics	15	10	11	6	16	11	5	2	14	7
Fizika Physics	12	6	13	6	11	3	13	6	15	4
Geologija Geological science	9	3	3	-	5	3	2	-	4	1
Kemija Chemistry	24	17	27	18	17	13	25	16	25	17
Biologija Biology	32	28	28	20	23	17	23	17	23	14
Geofizika Geophysics	2	1	6	3	3	2	6	5	2	-
Interdisciplinane prirodne znanosti Interdisciplinary natural sciences	5	3	5	2	5	4	4	1	9	8
Tehničke znanosti Engineering	126	34	120	31	129	35	120	36	140	44
Arhitektura i urbanizam Architecture and town planning	2	1	9	6	5	3	-	-	4	2
Brodogradnja Naval architecture	1	-	1	-	3	-	1	-	2	2
Elektrotehnika Electrical engineering	9	2	27	5	43	5	35	9	8	1
Geodezija Geodesy	5	3	6	1	3	2	7	1	4	1
Građevinarstvo Civil engineering	11	6	10	7	11	3	4	2	7	4
Grafička tehnologija Graphic arts technology	4	2	6	3	2	1	5	2	10	5
Kemijsko inženjerstvo Chemical engineering	1	-	7	2	6	4	8	6	10	5
Metalurgija Metallurgy	2	2	-	-	-	-	1	-	-	-
Računalstvo Computer science	2	-	18	1	21	8	19	5	4	1
Rudarstvo, nafta i geološko inženjerstvo Mining, petroleum and geological engineering	5	2	4	2	-	-	6	2	6	5
Strojarstvo Mechanical engineering	16	5	24	4	20	3	19	2	35	9
Tehnologija prometa i transport Technology of traffic and transportation	14	2	8	-	12	3	10	2	14	2
Tekstilna tehnologija Textiles technology	1	1	-	-	1	1	2	2	3	2

1) Prema Pravilniku o znanstvenim i umjetničkim područjima, poljima i granama (NN, br. 118/09., 82/12., 32/13. i 34/16.)

1) According to the Ordinance on Scientific and Artistic Areas, Fields and Branches (NN, Nos. 118/09, 82/12, 32/13 and 34/16).

**3.1. DOKTORI ZNANOSTI PREMA ZNANSTVENOME I UMJETNIČKOM PODRUČJU I POLJU DOKTORSKE DISERTACIJE<sup>1)</sup>  
TE SPOLU OD 2017. DO 2021.**

DOCTORS OF SCIENCE, BY SCIENTIFIC AND ARTISTIC FIELD OF THEIR DOCTOR'S DISSERTATION<sup>1)</sup> AND BY SEX, 2017 – 2021

(nastavak)  
(continued)

	2017.		2018.		2019.		2020.		2021.	
	ukupno <i>Total</i>	žene <i>Women</i>	ukupno <i>Total</i>	žene <i>Women</i>	ukupno <i>Total</i>	žene <i>Women</i>	ukupno <i>Total</i>	žene <i>Women</i>	ukupno <i>Total</i>	žene <i>Women</i>
Temeljne tehničke znanosti <i>Basic technical sciences</i>	47	5	-	-	2	2	3	3	33	5
Interdisciplinarne tehničke znanosti <i>Interdisciplinary technical sciences</i>	6	3	-	-	-	-	-	-	-	-
Biomedicina i zdravstvo <i>Biomedicine and health</i>	168	95	166	107	184	117	136	97	218	133
Temeljne medicinske znanosti <i>Basic medical sciences</i>	25	16	31	22	27	21	24	19	38	21
Kliničke medicinske znanosti <i>Clinical medicine</i>	103	57	90	57	105	63	66	45	123	73
Javno zdravstvo i zdravstvena zaštita <i>Public health and health care</i>	6	5	7	4	4	2	11	8	4	3
Veterinarska medicina <i>Veterinary medicine</i>	16	6	7	3	12	4	7	5	14	9
Dentalna medicina <i>Dental medicine</i>	9	5	20	11	22	15	16	13	24	16
Farmacija <i>Pharmacy</i>	9	6	11	10	14	12	12	7	15	11
Biotehničke znanosti <i>Biotechnical sciences</i>	43	28	32	18	31	20	36	26	37	19
Poljoprivreda <i>Agriculture</i>	20	15	19	9	16	7	16	8	16	5
Šumarstvo <i>Forestry</i>	4	2	4	1	2	1	1	1	6	2
Drvena tehnologija <i>Wood technology</i>	1	-	-	-	-	-	-	-	1	-
Biotehnologija <i>Biotechnology</i>	9	5	2	1	1	-	5	5	7	6
Prehrambena tehnologija <i>Food technology</i>	7	4	4	4	8	8	6	6	5	4
Nutricionizam <i>Nutrition</i>	2	2	3	3	4	4	6	5	2	2
Interdisciplinarne biotehničke znanosti <i>Interdisciplinary biotechnical sciences</i>	-	-	-	-	-	-	2	1	-	-
Društvene znanosti <i>Social sciences</i>	150	89	134	74	160	92	135	83	147	95
Ekonomija <i>Economics</i>	62	34	47	28	59	34	57	37	51	28
Pravo <i>Law</i>	6	4	11	5	12	4	8	3	10	7
Politologija <i>Political science</i>	2	1	8	6	9	3	7	6	1	-
Edukacijsko-rehabilitacijske znanosti <i>Education and rehabilitation sciences</i>	3	-	1	1	1	1	2	2	3	3
Informacijske i komunikacijske znanosti <i>Information and communication sciences</i>	36	25	27	13	24	15	18	9	21	13
Sociologija <i>Sociology</i>	5	3	1	1	2	1	4	3	6	3
Psihologija <i>Psychology</i>	7	5	7	5	8	6	7	6	8	8
Pedagogija <i>Pedagogy</i>	15	11	13	10	11	9	9	8	15	13

**3.1. DOKTORI ZNANOSTI PREMA ZNANSTVENOME I UMJETNIČKOM PODRUČJU I POLJU DOKTORSKE DISERTACIJE<sup>1)</sup>  
TE SPOLU OD 2017. DO 2021.**

DOCTORS OF SCIENCE, BY SCIENTIFIC AND ARTISTIC FIELD OF THEIR DOCTOR'S DISSERTATION<sup>1)</sup> AND BY SEX, 2017 – 2021

(nastavak)  
(continued)

	2017.		2018.		2019.		2020.		2021.	
	ukupno <i>Total</i>	žene <i>Women</i>	ukupno <i>Total</i>	žene <i>Women</i>	ukupno <i>Total</i>	žene <i>Women</i>	ukupno <i>Total</i>	žene <i>Women</i>	ukupno <i>Total</i>	žene <i>Women</i>
Kineziologija <i>Kinesiology</i>	12	5	17	5	19	9	16	4	22	10
Socijalne djelatnosti <i>Social work</i>	2	1	-	-	4	3	3	3	8	8
Interdisciplinane društvene znanosti <i>Interdisciplinary social sciences</i>	-	-	2	-	11	7	4	2	2	2
Humanističke znanosti <i>Humanities</i>	105	67	91	53	73	45	85	48	78	42
Filozofija <i>Philosophy</i>	12	6	11	5	3	-	14	4	11	4
Teologija <i>Theology</i>	4	1	4	1	8	3	8	3	5	2
Filologija <i>Linguistics</i>	40	31	31	21	23	20	25	17	25	15
Povijest <i>History</i>	18	6	17	6	11	2	13	5	4	-
Povijest umjetnosti <i>History of art</i>	7	5	7	6	2	2	6	5	6	3
Znanost o umjetnosti <i>Science of arts</i>	7	5	4	4	3	3	7	5	4	2
Arheologija <i>Archaeology</i>	10	8	4	4	7	4	6	3	7	5
Etnologija i antropologija <i>Ethnology and anthropology</i>	5	4	7	5	-	-	4	4	3	2
Religijske znanosti (interdisciplinarno polje) <i>Religious sciences (Interdisciplinary field)</i>	1	-	-	-	-	-	1	1	-	-
Interdisciplinane humanističke znanosti <i>Interdisciplinary humanities</i>	1	1	6	1	16	11	1	1	13	9
Umjetničko područje <i>Artistic field</i>	6	3	2	2	2	2	7	5	5	1
Glazbena umjetnost <i>Music art</i>	1	1	-	-	-	-	-	-	-	-
Likovne umjetnosti <i>Visual arts</i>	5	2	2	2	2	2	7	5	5	1
Interdisciplinarna područja znanosti <i>Interdisciplinary fields of science</i>	19	13	9	9	21	13	18	12	20	14
Geografija <i>Geography</i>	8	3	-	-	3	1	5	3	2	1
Kognitivna znanost <i>Cognitive science</i>	3	3	-	-	-	-	2	2	-	-
Kroatologija <i>Croatology</i>	1	1	2	2	5	2	1	-	4	2
Obrazovne znanosti <i>Teaching sciences</i>	7	6	2	2	6	6	3	2	6	5
Biotehnologija u biomedicini <i>Biotechnology in biomedicine</i>	-	-	5	5	2	2	7	5	8	6
Integrativna bioetika <i>Integrative Bioethics</i>	-	-	-	-	2	1	-	-	-	-
Ostala interdisciplinarna polja <i>Other interdisciplinary sciences</i>	-	-	-	-	3	1	-	-	-	-



### 3.2. DOKTORI ZNANOSTI PREMA NAZIVU I MJESTU VISOKOG UČILIŠTA NA KOJEM SU STEKLI AKADEMSKI STUPANJ I SPOLU OD 2017. DO 2021.

DOCTORS OF SCIENCE, BY NAME AND LOCATION OF INSTITUTION OF HIGHER EDUCATION AT WHICH THEY OBTAINED DOCTOR'S DEGREE AND BY SEX, 2017 – 2021

	2017.		2018.		2019.		2020.		2021.	
	ukupno Total	žene Women	ukupno Total	žene Women	ukupno Total	žene Women	ukupno Total	žene Women	ukupno Total	žene Women
Ukupno Total	716	397	647	349	680	377	615	354	737	399
Agronomski fakultet, Zagreb <i>Faculty of Agriculture, Zagreb</i>	13	9	12	6	9	5	11	5	11	5
Akademija likovnih umjetnosti, Zagreb <i>Academy of Fine Arts, Zagreb</i>	5	2	2	2	2	2	7	5	5	1
Arhitektonski fakultet, Zagreb <i>Faculty of Architecture, Zagreb</i>	2	1	9	6	5	3	-	-	4	2
Edukacijsko-rehabilitacijski fakultet, Zagreb <i>Faculty of Education and Rehabilitation Sciences, Zagreb</i>	3	-	1	1	1	1	2	2	3	3
Ekonomski fakultet, Osijek <i>Faculty of Economics, Osijek</i>	24	12	11	5	21	10	14	11	14	6
Ekonomski fakultet, Rijeka <i>Faculty of Economics and Business, Rijeka</i>	4	2	9	6	11	7	6	2	9	6
Ekonomski fakultet, Split <i>Faculty of Economics, Split</i>	8	4	10	3	5	2	5	5	10	7
Ekonomski fakultet, Zagreb <i>Faculty of Economics and Business, Zagreb</i>	10	7	6	6	12	8	26	15	13	6
Fakultet agrobiotehničkih znanosti, Osijek <sup>1)</sup> <i>Faculty of Agrobiotechnical Sciences, Osijek<sup>1)</sup></i>	5	4	6	2	7	2	4	2	5	-
Fakultet elektrotehnike, računarstva i informacijskih tehnologija, Osijek <i>Faculty of Electrical Engineering, Computer Science and Information Technology, Osijek</i>	6	-	4	-	6	-	7	2	2	-
Fakultet elektrotehnike i računarstva, Zagreb <i>Faculty of Electrical Engineering and Computing, Zagreb</i>	43	3	37	5	54	12	40	10	29	5
Fakultet elektrotehnike, strojarstva i brodogradnje, Split <i>Faculty of Electrical Engineering, Mechanical Engineering and Naval Architecture, Split</i>	7	3	10	1	6	1	7	2	15	5
Fakultet građevinarstva, arhitekture i geodezije, Split <i>Faculty of Civil Engineering, Architecture and Geodesy, Split</i>	2	2	3	2	2	-	1	-	4	1
Fakultet kemijskog inženjerstva i tehnologije, Zagreb <i>Faculty of Chemical Engineering and Technology, Zagreb</i>	10	6	13	6	11	8	11	8	16	10
Fakultet organizacije i informatike, Varaždin <i>Faculty of Organisation and Informatics, Varaždin</i>	5	1	10	3	7	1	3	-	5	2
Fakultet političkih znanosti, Zagreb <i>Faculty of Political Sciences, Zagreb</i>	2	1	8	6	9	3	7	6	1	-
Fakultet prometnih znanosti, Zagreb <i>Faculty of Transport and Traffic Sciences, Zagreb</i>	10	2	7	-	4	-	6	1	9	1
Fakultet strojarstva i brodogradnje, Zagreb <i>Faculty of Mechanical Engineering and Naval Architecture, Zagreb</i>	9	3	15	4	16	1	12	1	19	8
Fakultet za menadžment u turizmu i ugostiteljstvu, Opatija <i>Faculty of Tourism and Hospitality Management, Opatija</i>	12	7	8	6	6	3	6	4	4	3
Farmaceutsko-biokemijski fakultet, Zagreb <i>Faculty of Pharmacy and Biochemistry, Zagreb</i>	8	6	11	10	14	12	11	6	15	11
Fakultet filozofije i religijskih znanosti, Zagreb <sup>2)</sup> <i>Faculty of Philosophy and Religious Studies, Zagreb<sup>2)</sup></i>	2	1	3	1	-	-	2	1	1	-
Filozofski fakultet, Osijek <i>Faculty of Humanities and Social Sciences, Osijek</i>	7	6	3	2	3	3	3	3	11	8

1) Do 2017. Poljoprivredni fakultet, Osijek

2) Do 2017. Filozofski fakultet Družbe Isusove, Zagreb

1) Until 2017, the Faculty of Agriculture, Osijek.

2) Until 2017, the Faculty of Philosophy of the Society of Jesus, Zagreb.

**3.2. DOKTORI ZNANOSTI PREMA NAZIVU I MJESTU VISOKOG UČILIŠTA NA KOJEM SU STEKLI AKADEMSKI STUPANJ I SPOLU OD 2017. DO 2021.**

*DOCTORS OF SCIENCE, BY NAME AND LOCATION OF INSTITUTION OF HIGHER EDUCATION AT WHICH THEY OBTAINED DOCTOR'S DEGREE AND BY SEX, 2017 – 2021*

(nastavak)  
(continued)

	2017.		2018.		2019.		2020.		2021.	
	ukupno Total	žene Women	ukupno Total	žene Women	ukupno Total	žene Women	ukupno Total	žene Women	ukupno Total	žene Women
Filozofski fakultet, Rijeka <i>Faculty of Humanities and Social Sciences, Rijeka</i>	3	1	7	4	3	3	5	3	8	5
Filozofski fakultet, Split <i>Faculty of Humanities and Social Sciences, Split</i>	1	1	4	2	3	3	1	1	4	2
Filozofski fakultet, Zagreb <i>Faculty of Humanities and Social Sciences, Zagreb</i>	103	75	68	48	72	52	70	46	65	39
Geodetski fakultet, Zagreb <i>Faculty of Geodesy, Zagreb</i>	5	3	6	1	3	2	7	1	4	1
Građevinski i arhitektonski fakultet, Osijek <sup>3)</sup> <i>Faculty of Civil Engineering and Architecture, Osijek<sup>3)</sup></i>	-	-	-	-	4	3	1	1	1	1
Građevinski fakultet, Rijeka <i>Faculty of Civil Engineering, Rijeka</i>	3	2	3	3	1	-	-	-	-	-
Građevinski fakultet, Zagreb <i>Faculty of Civil Engineering, Zagreb</i>	8	3	4	2	4	-	5	4	2	2
Grafički fakultet, Zagreb <i>Faculty of Graphic Arts, Zagreb</i>	4	2	6	3	2	1	5	2	10	5
Hrvatski studiji, Zagreb <i>Faculty of Croatian Studies, Zagreb</i>	4	2	15	6	11	2	5	-	8	4
Hrvatsko katoličko sveučilište, Zagreb <i>Catholic University of Croatia, Zagreb</i>	-	-	-	-	-	-	-	-	1	-
Katolički bogoslovni fakultet, Split <i>Catholic Faculty of Theology, Split</i>	-	-	-	-	1	1	1	-	2	-
Katolički bogoslovni fakultet, Zagreb <i>Catholic Faculty of Theology, Zagreb</i>	4	1	4	1	7	2	7	3	3	2
Kemijsko-tehnološki fakultet, Split <i>Faculty of Chemistry and Technology, Split</i>	1	-	2	2	2	1	1	1	1	1
Kineziološki fakultet, Split <i>Faculty of Kinesiology, Split</i>	1	-	3	1	6	3	1	-	4	-
Kineziološki fakultet, Zagreb <i>Faculty of Kinesiology, Zagreb</i>	11	5	14	4	13	6	15	4	18	10
Medicinski fakultet, Osijek <i>Faculty of Medicine, Osijek</i>	34	21	15	10	22	13	12	7	27	21
Medicinski fakultet, Rijeka <i>Faculty of Medicine, Rijeka</i>	18	14	20	9	14	10	24	18	10	6
Medicinski fakultet, Split <i>Faculty of Medicine, Split</i>	13	10	21	16	24	14	17	14	35	21
Medicinski fakultet, Zagreb <i>Faculty of Medicine, Zagreb</i>	68	33	73	48	79	50	50	35	89	46
Metalurški fakultet, Sisak <i>Faculty of Metallurgy, Sisak</i>	2	2	-	-	-	-	-	-	-	-
Muzička akademija, Zagreb <i>Academy of Music, Zagreb</i>	1	1	-	-	-	-	-	-	-	-
Odjel za biotehnologiju Sveučilišta u Rijeci <i>Department of Biotechnology of the University of Rijeka</i>	4	2	5	5	2	2	6	5	8	6
Odjel za fiziku Sveučilišta u Rijeci <i>Department of Physics of the University of Rijeka</i>	-	-	1	1	-	-	-	-	-	-
Odjel za informatiku Sveučilišta u Rijeci <i>Department of Informatics of the University of Rijeka</i>	2	1	-	-	3	1	2	1	1	-
Pomorski fakultet, Rijeka <i>Faculty of Maritime Studies, Rijeka</i>	4	-	1	-	8	3	3	-	4	-
Pomorski fakultet, Split <i>Faculty of Maritime Studies, Split</i>	-	-	-	-	-	-	-	-	1	1

3) Do 2018. Građevinski fakultet, Osijek

3) Until 2018, the Faculty of Civil Engineering, Osijek.

### 3.2. DOKTORI ZNANOSTI PREMA NAZIVU I MJESTU VISOKOG UČILIŠTA NA KOJEM SU STEKLI AKADEMSKI STUPANJ I SPOLU OD 2017. DO 2021.

DOCTORS OF SCIENCE, BY NAME AND LOCATION OF INSTITUTION OF HIGHER EDUCATION AT WHICH THEY OBTAINED DOCTOR'S DEGREE AND BY SEX, 2017 – 2021

(nastavak)  
(continued)

	2017.		2018.		2019.		2020.		2021.	
	ukupno Total	žene Women	ukupno Total	žene Women	ukupno Total	žene Women	ukupno Total	žene Women	ukupno Total	žene Women
Pravni fakultet, Osijek <i>Faculty of Law, Osijek</i>	1	1	1	1	-	-	2	1	-	-
Pravni fakultet, Rijeka <i>Faculty of Law, Rijeka</i>	1	1	-	-	1	-	-	-	2	2
Pravni fakultet, Zagreb <i>Faculty of Law, Zagreb</i>	6	3	10	4	20	12	9	5	16	13
Prehrambeno-biotehnološki fakultet, Zagreb <i>Faculty of Food Technology and Biotechnology, Zagreb</i>	11	8	8	7	8	7	16	14	11	10
Prehrambeno-tehnološki fakultet, Osijek <i>Faculty of Food Technology, Osijek</i>	4	2	1	1	5	5	3	3	3	2
Prirodoslovno-matematički fakultet, Split <i>Faculty of Science, Split</i>	1	-	4	3	3	2	5	4	1	1
Prirodoslovno-matematički fakultet, Zagreb <i>Faculty of Science, Zagreb</i>	85	57	76	42	69	45	60	38	77	39
Rudarsko-geološko-naftni fakultet, Zagreb <i>Faculty of Mining, Geology and Petroleum Engineering, Zagreb</i>	8	2	5	2	3	2	8	2	8	5
Stomatološki fakultet, Zagreb <i>Faculty of Dental Medicine, Zagreb</i>	9	3	18	10	21	15	16	12	23	15
Strojarski fakultet, Slavonski Brod <i>Faculty of Mechanical Engineering, Slavonski Brod</i>	2	1	3	-	1	-	4	-	4	-
Sveučilišni odjel za studije mora, Split <i>University Department for Maritime Studies, Split</i>	2	2	1	1	-	-	3	1	-	-
Sveučilište Sjever, Koprivnica <i>University North, Koprivnica</i>	-	-	-	-	-	-	-	-	3	3
Sveučilište u Osijeku <i>University of Osijek</i>	12	12	6	6	3	2	9	5	7	6
Sveučilište u Puli – Pola <i>University of Pula – Pola</i>	4	2	3	2	4	4	1	-	1	-
Sveučilište u Splitu <i>University of Split</i>	-	-	-	-	-	-	-	-	5	5
Sveučilište u Zadru <i>University of Zadar</i>	33	18	27	16	22	13	27	15	23	18
Sveučilište u Zagrebu <i>University of Zagreb</i>	8	5	-	-	-	-	2	2	-	-
Šumarski fakultet, Zagreb <i>Faculty of Forestry, Zagreb</i>	5	2	4	1	2	1	1	1	7	2
Tehnički fakultet, Rijeka <i>Faculty of Engineering, Rijeka</i>	6	1	1	-	5	3	5	2	13	-
Tekstilno-tehnološki fakultet, Zagreb <i>Faculty of Textile Technology, Zagreb</i>	1	1	-	-	1	1	2	2	3	2
Učiteljski fakultet, Zagreb <i>Faculty of Teacher Education, Zagreb</i>	8	8	2	1	5	5	4	4	5	4
Umjetnička akademija, Split <i>Art Academy, Split</i>	2	1	-	-	-	-	2	1	-	-
Veterinarski fakultet, Zagreb <i>Faculty of Veterinary Medicine, Zagreb</i>	16	6	7	3	12	4	7	5	14	9

**3.3. DOKTORI ZNANOSTI PREMA SVEUČILIŠTU, NAZIVU I MJESTU VISOKOG UČILIŠTA NA KOJEM SU STEKLI AKADEMSKI STUPANJ TE ZNANSTVENOME I UMJETNIČKOM PODRUČJU DOKTORSKE DISERTACIJE I SPOLU U 2021.**

*DOCTORS OF SCIENCE, BY UNIVERSITY, NAME AND LOCATION OF INSTITUTION OF HIGHER EDUCATION AT WHICH THEY OBTAINED DOCTOR'S DEGREE, BY SCIENTIFIC AND ARTISTIC FIELD OF DOCTORAL DISSERTATION AND BY SEX, 2021*

	Ukupno Total		Znanstveno i umjetničko područje doktorske disertacije Scientific and artistic field of doctoral dissertation							
	svega All	žene Women	prirodne znanosti Natural sciences	tehničke znanosti Engineering	biomedicina i zdravlje Biomedicine and health	biotehničke znanosti Biotechni- cal sciences	društvene znanosti Social sciences	humani- stičke znanosti Humanities	umjetničko područje Artistic field	interdiscipli- nama područja znanosti Interdiscipli- nary fields of science
Ukupno Total	737	399	92	140	218	37	147	78	5	20
Hrvatsko katoličko sveučilište, Zagreb Catholic University of Croatia, Zagreb	1	-	-	-	-	-	1	-	-	-
Sveučilište Sjever, Koprivnica University North, Koprivnica	3	3	-	-	-	-	3	-	-	-
Sveučilište u Osijeku University of Osijek	70	44	2	3	32	8	21	4	-	-
Ekonomski fakultet, Osijek Faculty of Economics, Osijek	14	6	-	-	-	-	14	-	-	-
Fakultet elektrotehnike, računarstva i informacijskih tehnologija, Osijek Faculty of Electrical Engineering, Computer Science and Information Technology, Osijek	2	-	-	2	-	-	-	-	-	-
Fakultet agrobiotehničkih znanosti, Osijek Faculty of Agrobiotechnical Sciences, Osijek	5	-	-	-	-	5	-	-	-	-
Filozofski fakultet, Osijek Faculty of Humanities and Social Sciences, Osijek	11	8	-	-	-	-	7	4	-	-
Građevinski i arhitektonski fakultet, Osijek <sup>1)</sup> Faculty of Civil Engineering and Architecture, Osijek <sup>1)</sup>	1	1	-	1	-	-	-	-	-	-
Medicinski fakultet, Osijek Faculty of Medicine, Osijek	27	21	-	-	27	-	-	-	-	-
Prehrambeno-tehnološki fakultet, Osijek Faculty of Food Technology, Osijek	3	2	-	-	-	3	-	-	-	-
Sveučilište u Osijeku University of Osijek	7	6	2	-	5	-	-	-	-	-
Sveučilište u Puli – Pola University of Pula – Pola	1	-	-	-	-	-	1	-	-	-
Sveučilište u Rijeci University of Rijeka	59	28	-	17	10	-	20	4	-	8
Ekonomski fakultet, Rijeka Faculty of Economics and Business, Rijeka	9	6	-	-	-	-	9	-	-	-
Fakultet za menadžment u turizmu i ugostiteljstvu, Opatija Faculty of Tourism and Hospitality Management, Opatija	4	3	-	-	-	-	4	-	-	-

1) Do 2018. Građevinski fakultet, Osijek

1) Until 2018, the Faculty of Civil Engineering, Osijek.

**3.3. DOKTORI ZNANOSTI PREMA SVEUČILIŠTU, NAZIVU I MJESTU VISOKOG UČILIŠTA NA KOJEM SU STEKLI AKADEMSKI STUPANJ TE ZNANSTVENOME I UMJETNIČKOM PODRUČJU DOKTORSKE DISERTACIJE I SPOLU U 2021.**

*DOCTORS OF SCIENCE, BY UNIVERSITY, NAME AND LOCATION OF INSTITUTION OF HIGHER EDUCATION AT WHICH THEY OBTAINED DOCTOR'S DEGREE, BY SCIENTIFIC AND ARTISTIC FIELD OF DOCTORAL DISSERTATION AND BY SEX, 2021*

(nastavak)  
(continued)

	Ukupno Total		Znanstveno i umjetničko područje doktorske disertacije Scientific and artistic field of doctoral dissertation							
	svega All	žene Women	prirodne znanosti Natural sciences	tehničke znanosti Engineering	biomedicina i zdravlje Biomedicine and health	biotehničke znanosti Biotechni- cal sciences	društvene znanosti Social sciences	humani- stičke znanosti Humanities	umjetničko područje Artistic field	interdiscipli- nama područja znanosti Interdiscipli- nary fields of science
Filozofski fakultet, Rijeka <i>Faculty of Humanities and Social Sciences, Rijeka</i>	8	5	-	-	-	-	4	4	-	-
Medicinski fakultet, Rijeka <i>Faculty of Medicine, Rijeka</i>	10	6	-	-	10	-	-	-	-	-
Odjel za biotehnologiju Sveučilišta u Rijeci <i>Department of Biotechnology of University of Rijeka</i>	8	6	-	-	-	-	-	-	-	8
Odjel za informatiku Sveučilišta u Rijeci <i>Department of Informatics of University of Rijeka</i>	1	-	-	-	-	-	1	-	-	-
Pomorski fakultet, Rijeka <i>Faculty of Maritime Studies, Rijeka</i>	4	-	-	4	-	-	-	-	-	-
Pravni fakultet, Rijeka <i>Faculty of Law, Rijeka</i>	2	2	-	-	-	-	2	-	-	-
Tehnički fakultet, Rijeka <i>Faculty of Engineering, Rijeka</i>	13	-	-	13	-	-	-	-	-	-
Sveučilište u Slavonskom Brodu <i>University of Slavonski Brod</i>	4	-	-	4	-	-	-	-	-	-
Sveučilište u Splitu <i>University of Split</i>	82	44	6	20	35	-	14	6	-	1
Ekonomski fakultet, Split <i>Faculty of Economics, Split</i>	10	7	-	-	-	-	10	-	-	-
Fakultet građevinarstva, arhitekture i geodezije, Split <i>Faculty of Civil Engineering, Architecture and Geodesy, Split</i>	4	1	-	4	-	-	-	-	-	-
Fakultet elektrotehnike, strojarstva i brodogradnje, Split <i>Faculty of Electrical Engineering, Mechanical Engineering and Naval Architecture, Split</i>	15	5	-	15	-	-	-	-	-	-
Filozofski fakultet, Split <i>Faculty of Humanities and Social Sciences, Split</i>	4	2	-	-	-	-	-	4	-	-
Katoličko bogoslovni fakultet, Split <i>Catholic Faculty of Theology, Split</i>	2	-	-	-	-	-	-	2	-	-
Kemijsko-tehnološki fakultet, Split <i>Faculty of Chemistry and Technology, Split</i>	1	1	1	-	-	-	-	-	-	-
Kineziološki fakultet, Split <i>Faculty of Kinesiology, Split</i>	4	-	-	-	-	-	4	-	-	-
Medicinski fakultet, Split <i>Faculty of Medicine, Split</i>	35	21	-	-	35	-	-	-	-	-
Pomorski fakultet, Split <i>Faculty of Maritime Studies, Split</i>	1	1	-	1	-	-	-	-	-	-
Prirodoslovno-matematički fakultet, Split <i>Faculty of Science, Split</i>	1	1	-	-	-	-	-	-	-	1

**3.3. DOKTORI ZNANOSTI PREMA SVEUČILIŠTU, NAZIVU I MJESTU VISOKOG UČILIŠTA NA KOJEM SU STEKLI AKADEMSKI STUPANJ TE ZNANSTVENOME I UMJETNIČKOM PODRUČJU DOKTORSKE DISERTACIJE I SPOLU U 2021.**

*DOCTORS OF SCIENCE, BY UNIVERSITY, NAME AND LOCATION OF INSTITUTION OF HIGHER EDUCATION AT WHICH THEY OBTAINED DOCTOR'S DEGREE, BY SCIENTIFIC AND ARTISTIC FIELD OF DOCTORAL DISSERTATION AND BY SEX, 2021*

(nastavak)  
(continued)

	Ukupno Total		Znanstveno i umjetničko područje doktorske disertacije Scientific and artistic field of doctoral dissertation							
	svega All	žene Women	prirodne znanosti Natural sciences	tehničke znanosti Engineering	biomedicina i zdravlje Biomedicine and health	biotehničke znanosti Biotechni- cal sciences	društvene znanosti Social sciences	humani- stičke znanosti Humanities	umjetničko područje Artistic field	interdiscipli- nama područja znanosti Interdiscipli- nary fields of science
Sveučilište u Splitu University of Split	5	5	5	-	-	-	-	-	-	-
Sveučilište u Zadru University of Zadar	23	18	-	-	-	-	7	15	-	1
Sveučilište u Zagrebu University of Zagreb	494	262	84	96	141	29	80	49	5	10
Agronomski fakultet, Zagreb Faculty of Agriculture, Zagreb	11	5	-	-	-	11	-	-	-	-
Akademija likovnih umjetnosti, Zagreb Academy of Fine Arts, Zagreb	5	1	-	-	-	-	-	-	5	-
Arhitektonski fakultet, Zagreb Faculty of Architecture, Zagreb	4	2	-	4	-	-	-	-	-	-
Edukacijsko-rehabilitacijski fakultet, Zagreb Faculty of Education and Rehabilitation Sciences, Zagreb	3	3	-	-	-	-	3	-	-	-
Ekonomski fakultet, Zagreb Faculty of Economics and Business, Zagreb	13	6	-	-	-	-	13	-	-	-
Fakultet elektrotehnike i računarstva, Zagreb Faculty of Electrical Engineering and Computing, Zagreb	29	5	-	29	-	-	-	-	-	-
Fakultet filozofije i religijskih znanosti, Zagreb Faculty of Philosophy and Religious Studies, Zagreb	1	-	-	-	-	-	-	1	-	-
Fakultet kemijskog inženjerstva i tehnologije, Zagreb Faculty of Chemical Engineering and Technology, Zagreb	16	10	6	10	-	-	-	-	-	-
Fakultet organizacije i informatike, Varaždin Faculty of Organisation and Informatics, Varaždin	5	2	-	-	-	-	5	-	-	-
Fakultet političkih znanosti, Zagreb Faculty of Political Science, Zagreb	1	-	-	-	-	-	1	-	-	-
Fakultet prometnih znanosti, Zagreb Faculty of Transport and Traffic Sciences, Zagreb	9	1	-	9	-	-	-	-	-	-
Fakultet strojarstva i brodogradnje, Zagreb Faculty of Mechanical Engineering and Naval Architecture, Zagreb	19	8	-	19	-	-	-	-	-	-
Farmaceutsko-biokemijski fakultet, Zagreb Faculty of Pharmacy and Biochemistry, Zagreb	15	11	-	-	15	-	-	-	-	-
Filozofski fakultet, Zagreb Faculty of Humanities and Social Sciences, Zagreb	65	39	-	-	-	-	24	41	-	-

**3.3. DOKTORI ZNANOSTI PREMA SVEUČILIŠTU, NAZIVU I MJESTU VISOKOG UČILIŠTA NA KOJEM SU STEKLI AKADEMSKI STUPANJ TE ZNANSTVENOME I UMJETNIČKOM PODRUČJU DOKTORSKE DISERTACIJE I SPOLU U 2021.**

*DOCTORS OF SCIENCE, BY UNIVERSITY, NAME AND LOCATION OF INSTITUTION OF HIGHER EDUCATION AT WHICH THEY OBTAINED DOCTOR'S DEGREE, BY SCIENTIFIC AND ARTISTIC FIELD OF DOCTORAL DISSERTATION AND BY SEX, 2021*

(nastavak)  
(continued)

	Ukupno Total		Znanstveno i umjetničko područje doktorske disertacije Scientific and artistic field of doctoral dissertation							
	svega All	žene Women	prirodne znanosti Natural sciences	tehničke znanosti Engineering	biomedicina i zdravlje Biomedicine and health	biotehničke znanosti Biotechni- cal sciences	društvene znanosti Social sciences	humani- stičke znanosti Humanities	umjetničko područje Artistic field	interdiscipli- nama područja znanosti Interdiscipli- nary fields of science
Geodetski fakultet, Zagreb <i>Faculty of Geodesy, Zagreb</i>	4	1	-	4	-	-	-	-	-	-
Građevinski fakultet, Zagreb <i>Faculty of Civil Engineering, Zagreb</i>	2	2	-	2	-	-	-	-	-	-
Grafički fakultet, Zagreb <i>Faculty of Graphic Art, Zagreb</i>	10	5	-	10	-	-	-	-	-	-
Hrvatski studiji, Zagreb <i>Faculty of Croatian Studies, Zagreb</i>	8	4	-	-	-	-	-	4	-	4
Katolički bogoslovni fakultet, Zagreb <i>Catholic Faculty of Theology, Zagreb</i>	3	2	-	-	-	-	-	3	-	-
Kineziološki fakultet, Zagreb <i>Faculty of Kinesiology, Zagreb</i>	18	10	-	-	-	-	18	-	-	-
Medicinski fakultet, Zagreb <i>Faculty of Medicine, Zagreb</i>	89	46	-	-	89	-	-	-	-	-
Pravni fakultet, Zagreb <i>Faculty of Law, Zagreb</i>	16	13	-	-	-	-	16	-	-	-
Prehrambeno-biotehnološki fakultet, Zagreb <i>Faculty of Food Technology and Biotechnology, Zagreb</i>	11	10	-	-	-	11	-	-	-	-
Prirodoslovno-matematički fakultet, Zagreb <i>Faculty of Science, Zagreb</i>	77	39	76	-	-	-	-	-	-	1
Rudarsko-geološko-naftni fakultet, Zagreb <i>Faculty of Mining, Geology and Petroleum Engineering, Zagreb</i>	8	5	2	6	-	-	-	-	-	-
Stomatološki fakultet, Zagreb <i>Faculty of Dental Medicine, Zagreb</i>	23	15	-	-	23	-	-	-	-	-
Šumarski fakultet, Zagreb <i>Faculty of Forestry, Zagreb</i>	7	2	-	-	-	7	-	-	-	-
Tekstilno-tehnološki fakultet, Zagreb <i>Faculty of Textile Technology, Zagreb</i>	3	2	-	3	-	-	-	-	-	-
Učiteljski fakultet, Zagreb <i>Faculty of Teacher Education, Zagreb</i>	5	4	-	-	-	-	-	-	-	5
Veterinarski fakultet, Zagreb <i>Faculty of Veterinary Medicine, Zagreb</i>	14	9	-	-	14	-	-	-	-	-

**3.4. DOKTORI ZNANOSTI PREMA SVEUČILIŠTU, POSTIGNUTOME MAGISTERIJU I DRŽAVI U KOJOJ SU MAGISTRIRALI  
TE SPOLU U 2021.**  
*DOCTORS OF SCIENCE, BY UNIVERSITY, OBTAINED MASTER'S DEGREE, COUNTRY OF OBTAINING MASTER'S DEGREE  
AND BY SEX, 2021*

	Ukupno <i>Total</i>		Sveučilište u <i>University of</i>																	
			Osijeku <i>Osijek</i>		Puli – Pola <i>Pula – Pola</i>		Rijeci <i>Rijeka</i>		Sjever <i>North</i>		Slavonskom Brodu <i>Slavonski Brod</i>		Splitu <i>Split</i>		Zadru <i>Zadar</i>		Zagrebu <i>Zagreb</i>		Hrvatsko katoličko sveučilište <i>Catholic University of Croatia</i>	
	<i>svega</i>	<i>žene</i>	<i>svega</i>	<i>žene</i>	<i>svega</i>	<i>žene</i>	<i>svega</i>	<i>žene</i>	<i>svega</i>	<i>žene</i>	<i>svega</i>	<i>žene</i>	<i>svega</i>	<i>žene</i>	<i>svega</i>	<i>žene</i>	<i>svega</i>	<i>žene</i>	<i>svega</i>	<i>žene</i>
<i>All</i>	<i>Women</i>	<i>All</i>	<i>Women</i>	<i>All</i>	<i>Women</i>	<i>All</i>	<i>Women</i>	<i>All</i>	<i>Women</i>	<i>All</i>	<i>Women</i>	<i>All</i>	<i>Women</i>	<i>All</i>	<i>Women</i>	<i>All</i>	<i>Women</i>	<i>All</i>	<i>Women</i>	
Ukupno <i>Total</i>	737	399	70	44	1	-	59	28	3	3	4	-	82	44	23	18	494	262	1	-
Postignut magisterij <i>Obtained master's degree</i>	56	26	5	1	1	-	4	2	-	-	1	-	7	3	1	-	37	20	-	-
Magistrirali u Republici Hrvatskoj <i>Obtained master's degree in Republic of Croatia</i>	47	23	5	1	1	-	3	1	-	-	-	-	5	2	1	-	32	19	-	-
Magistrirali izvan Republike Hrvatske <i>Obtained master's degree outside Republic of Croatia</i>	9	3	-	-	-	-	1	1	-	-	1	-	2	1	-	-	5	1	-	-
Belgija <i>Belgium</i>	1	1	-	-	-	-	-	-	-	-	-	-	-	-	-	-	1	1	-	-
Bosna i Hercegovina <i>Bosnia and Herzegovina</i>	2	1	-	-	-	-	-	-	-	-	-	-	1	1	-	-	1	-	-	-
Kosovo <i>Kosovo</i>	1	-	-	-	-	-	-	-	-	-	1	-	-	-	-	-	-	-	-	-
Mađarska <i>Hungary</i>	1	1	-	-	-	-	1	1	-	-	-	-	-	-	-	-	-	-	-	-
Njemačka <i>Germany</i>	1	-	-	-	-	-	-	-	-	-	-	-	-	-	-	-	1	-	-	-
Italija <i>Italy</i>	1	-	-	-	-	-	-	-	-	-	-	-	1	-	-	-	-	-	-	-
Sjeverna Makedonija <i>North Macedonia</i>	1	-	-	-	-	-	-	-	-	-	-	-	-	-	-	-	1	-	-	-
Ujedinjena Kraljevina <i>United Kingdom</i>	1	-	-	-	-	-	-	-	-	-	-	-	-	-	-	-	1	-	-	-
Nije postignut magisterij <i>Not obtained master's degree</i>	681	373	65	43	-	-	55	26	3	3	3	-	75	41	22	18	457	242	1	-



**3.5. DOKTORI ZNANOSTI PREMA ZNANSTVENOME I UMJETNIČKOM PODRUČJU I POLJU DOKTORSKE DISERTACIJE, DOBNIM SKUPINAMA I SPOLU U 2021.**  
**DOCTORS OF SCIENCE, BY SCIENTIFIC AND ARTISTIC FIELD OF DOCTORAL DISSERTATION, AGE GROUPS AND BY SEX, 2021**

	Ukupno Total		Dobne skupine Age groups						
	svega All	žene Women	do 29 Up to 29	30 – 34	35 – 39	40 – 44	45 – 49	50 i više 50 and over	
Ukupno	737	399	59	222	191	118	64	83	Total
Prirodne znanosti	92	51	22	39	21	4	2	4	Natural sciences
Matematika	14	7	4	8	2	-	-	-	Mathematics
Fizika	15	4	6	6	-	-	2	1	Physics
Geologija	4	1	-	1	1	2	-	-	Geological science
Kemija	25	17	9	8	7	-	-	1	Chemistry
Biologija	23	14	3	10	7	1	-	2	Biology
Geofizika	2	-	-	1	-	1	-	-	Geophysics
Interdisciplinarne prirodne znanosti	9	8	-	5	4	-	-	-	Interdisciplinary natural sciences
Tehničke znanosti	140	44	13	59	35	13	5	15	Engineering
Arhitektura i urbanizam	4	2	-	1	-	-	-	3	Architecture and town planning
Brodogradnja	2	2	-	1	1	-	-	-	Naval architecture
Elektrotehnika	8	1	-	4	2	-	2	-	Electrical engineering
Geodezija	4	1	1	1	1	-	-	1	Geodesy
Građevinarstvo	7	4	-	6	1	-	-	-	Civil engineering
Grafička tehnologija	10	5	-	1	3	5	-	1	Graphic technology
Kemijsko inženjerstvo	10	5	3	3	2	1	1	-	Chemical engineering
Računalstvo	4	1	-	2	2	-	-	-	Computer science
Rudarstvo, nafta i geološko inženjerstvo	6	5	-	3	1	1	-	1	Mining, petroleum and geological engineering
Strojarstvo	35	9	4	18	8	1	-	4	Mechanical engineering
Tehnologija prometa i transport	14	2	-	3	5	3	1	2	Technology of transport and traffic
Tekstilna tehnologija	3	2	-	-	1	-	-	2	Textile technology
Temeljne tehničke znanosti	33	5	5	16	8	2	1	1	Basic technical sciences
Biomedicina i zdravstvo	218	133	12	52	57	51	22	24	Biomedicine and health
Temeljne medicinske znanosti	38	21	3	12	8	8	5	2	Basic medical sciences
Kliničke medicinske znanosti	123	73	2	19	38	33	15	16	Clinical medicine
Javno zdravstvo i zdravstvena zaštita	4	3	-	2	2	-	-	-	Public health and health care
Veterinarska medicina	14	9	-	4	3	5	-	2	Veterinary medicine
Dentalna medicina	24	16	1	12	3	3	1	4	Dental medicine
Farmacija	15	11	6	3	3	2	1	-	Pharmacy
Biotehničke znanosti	37	19	2	15	6	6	5	3	Biotechnical sciences
Poljoprivreda (agronomija)	16	5	-	4	3	4	3	2	Agronomy
Šumarstvo	6	2	1	4	-	-	1	-	Forestry
Drvena tehnologija	1	-	-	-	1	-	-	-	Wood technology
Biotehnologija	7	6	-	4	-	2	-	1	Biotechnology
Prehrambena tehnologija	5	4	1	2	1	-	1	-	Food technology
Nutricionizam	2	2	-	1	1	-	-	-	Nutrition

**3.5. DOKTORI ZNANOSTI PREMA ZNANSTVENOME I UMJETNIČKOM PODRUČJU I POLJU DOKTORSKE DISERTACIJE, DOBNIM SKUPINAMA I SPOLU U 2021.**

*DOCTORS OF SCIENCE, BY SCIENTIFIC AND ARTISTIC FIELD OF DOCTORAL DISSERTATION, AGE GROUPS AND BY SEX, 2021*

(nastavak)  
(continued)

	Ukupno <i>Total</i>		Dobne skupine <i>Age groups</i>						
	svega <i>All</i>	žene <i>Women</i>	do 29 <i>Up to 29</i>	30 – 34	35 – 39	40 – 44	45 – 49	50 i više <i>50 and over</i>	
Društvene znanosti	147	95	3	36	38	28	21	21	<i>Social sciences</i>
Ekonomija	51	28	1	11	12	11	8	8	<i>Economics</i>
Pravo	10	7	-	5	2	2	1	-	<i>Law</i>
Politologija	1	-	-	-	1	-	-	-	<i>Political science</i>
Edukacijsko-rehabilitacijske znanosti	3	3	-	-	2	1	-	-	<i>Education and rehabilitation sciences</i>
Informacijske i komunikacijske znanosti	21	13	-	3	7	5	4	2	<i>Information and communication sciences</i>
Sociologija	6	3	1	2	2	-	1	-	<i>Sociology</i>
Psihologija	8	8	-	6	2	-	-	-	<i>Psychology</i>
Pedagogija	15	13	-	6	4	1	2	2	<i>Pedagogy</i>
Kineziologija	22	10	1	2	5	5	4	5	<i>Kinesiology</i>
Socijalne djelatnosti	8	8	-	-	1	2	1	4	<i>Social work</i>
Interdisciplinarne društvene znanosti	2	2	-	1	-	1	-	-	<i>Interdisciplinary social sciences</i>
Humanističke znanosti	78	42	3	17	30	11	8	9	<i>Humanities</i>
Filozofija	11	4	1	4	3	2	-	1	<i>Philosophy</i>
Teologija	5	2	-	-	2	1	1	1	<i>Theology</i>
Filologija	25	15	1	4	11	4	3	2	<i>Linguistics</i>
Povijest	4	-	-	1	1	-	-	2	<i>History</i>
Povijest umjetnosti	6	3	-	3	1	1	1	-	<i>History of arts</i>
Znanost o umjetnosti	4	2	-	-	2	1	-	1	<i>Science of arts</i>
Arheologija	7	5	-	3	2	1	-	1	<i>Archaeology</i>
Etnologija i antropologija	3	2	-	-	2	1	-	-	<i>Ethnology and anthropology</i>
Interdisciplinarne humanističke znanosti	13	9	1	2	6	-	3	1	<i>Interdisciplinary humanities</i>
Umjetničko područje	5	1	-	-	1	3	-	1	<i>Artistic field</i>
Likovne umjetnosti	5	1	-	-	1	3	-	1	<i>Visual arts</i>
Interdisciplinarna područja znanosti	20	14	4	4	3	2	1	6	<i>Interdisciplinary fields of science</i>
Biotehnologija u medicini	8	6	3	3	1	1	-	-	<i>Biotechnology in medicine</i>
Geografija	2	1	1	-	-	-	-	1	<i>Geography</i>
Kroatologija	4	2	-	-	-	-	1	3	<i>Croatology</i>
Obrazovne znanosti	6	5	-	1	2	1	-	2	<i>Educational sciences</i>

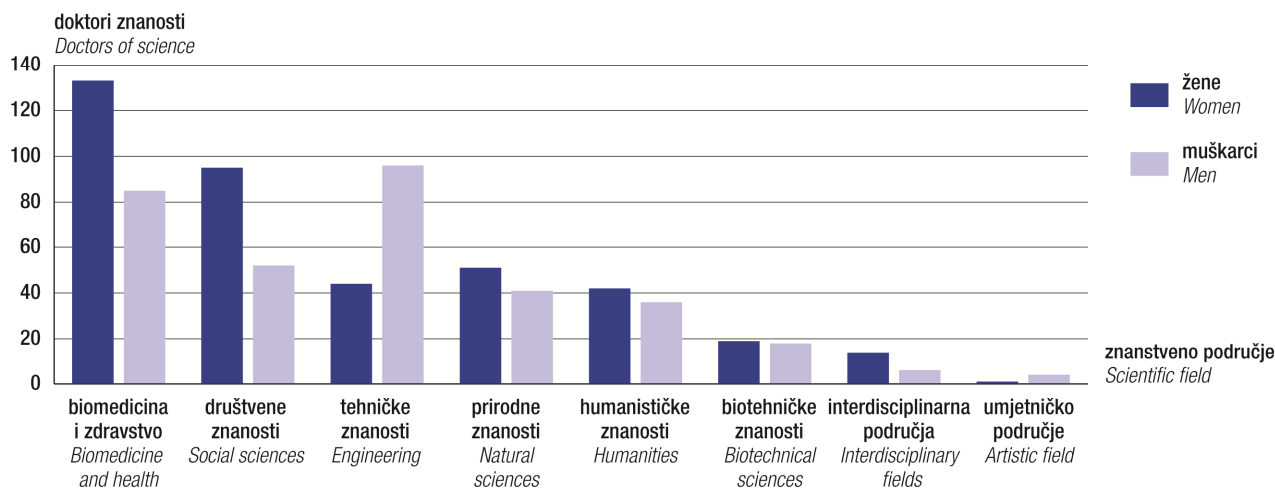
**3.6. DOKTORI ZNANOSTI PREMA DJELATNOSTI U KOJOJ OBAVLJAJU ZANIMANJE, NAČINU PLAĆANJA DOKTORATA I SPOLU U 2021.**

*DOCTORS OF SCIENCE, BY ACTIVITY OF EMPLOYMENT, WAY OF PAYING FOR POSTGRADUATE DOCTORAL STUDY AND BY SEX, 2021*

	Ukupno <i>Total</i>		Način plaćanja stjecanja doktorata <i>Way of paying for postgraduate doctoral study</i>				
	svega <i>All</i>	žene <i>Women</i>	poslodavac <i>Employer</i>	sredstva iz državnog proračuna <i>State Budget funds</i>	doktori znanosti osobno <i>Doctors of science themselves</i>	ostalo <i>Other</i>	
Ukupno	737	399	323	54	324	36	<i>Total</i>
Zaposleni	712	391	318	52	309	33	<i>Employees</i>
Poljoprivreda, šumarstvo i ribarstvo	7	2	2	2	3	-	<i>Agriculture, forestry and fishing</i>
Rudarstvo i vađenje	2	1	2	-	-	-	<i>Mining and quarrying</i>
Prerađivačka industrija	17	9	6	1	9	1	<i>Manufacturing</i>
Opskrba električnom energijom, plinom, parom i klimatizacija	4	2	3	-	1	-	<i>Electricity, gas, steam and air conditioning supply</i>
Opskrba vodom; uklanjanje otpadnih voda, gospodarenje otpadom te djelatnosti sanacije okoliša	1	1	-	-	1	-	<i>Water supply; sewerage, waste management and remediation activities</i>
Građevinarstvo	3	3	2	1	-	-	<i>Construction</i>
Trgovina na veliko i malo; popravak motornih vozila i motocikla	2	-	2	-	-	-	<i>Wholesale and retail trade; repair of motor vehicles and motorcycles</i>
Prijevoz i skladištenje	3	-	1	-	2	-	<i>Transportation and storage</i>
Djelatnosti pružanja smještaja te pripreme i usluživanja hrane	5	3	3	-	2	-	<i>Accommodation and food service activities</i>
Informacije i komunikacije	14	5	6	1	7	-	<i>Information and communication</i>
Financijske djelatnosti i djelatnosti osiguranja	4	1	1	-	3	-	<i>Financial and insurance activities</i>
Stručne, znanstvene i tehničke djelatnosti	105	58	47	24	27	7	<i>Professional, scientific and technical activities</i>
Administrativne i pomoćne uslužne djelatnosti	1	1	-	-	1	-	<i>Administrative and support service activities</i>
Javna uprava i obrana; obvezno socijalno osiguranje	38	25	12	-	22	4	<i>Public administration and defence; compulsory social security</i>
Obrazovanje	303	158	187	22	84	10	<i>Education</i>
Djelatnosti zdravstvene zaštite i socijalne skrbi	183	110	39	1	134	9	<i>Human health and social work activities</i>
Umjetnost, zabava i rekreacija	13	9	4	-	9	-	<i>Arts, entertainment and recreation</i>
Ostale uslužne djelatnosti	7	3	1	-	4	2	<i>Other service activities</i>
Nezaposleni	25	8	5	2	15	3	<i>Unemployed</i>

**G-8. DOKTORI ZNANOSTI PREMA ZNANSTVENOME I UMJETNIČKOM PODRUČJU DOKTORSKE DISERTACIJE I SPOLU U 2021.**

*DOCTORS OF SCIENCE, BY SCIENTIFIC AND ARTISTIC FIELD OF DOCTORAL DISSERTATION AND BY SEX, 2021*



**3.7. DOKTORI ZNANOSTI PREMA ŽUPANIJI, GRADU/OPĆINI STALNOG PREBIVALIŠTA I SPOLU U 2021.**  
**DOCTORS OF SCIENCE, BY COUNTY, TOWN/MUNICIPALITY OF USUAL RESIDENCE AND BY SEX, 2021**

(nastavak)  
(continued)

	Ukupno Total				Ukupno Total		
	svega All	žene Women	muškarci Men		svega All	žene Women	muškarci Men
Ukupno Total	737	399	338	Općine/ Municipalities			
				Bednja	2	1	1
				Donja Voća	1	-	1
Republika Hrvatska Republic of Croatia	694	378	316	Koprivničko-križevačka županija County of Koprivnica-Križevci	9	4	5
Zagrebačka županija County of Zagreb	39	21	18	Gradovi/ Towns			
Gradovi/ Towns				Đurđevac	2	-	2
Dugo Selo	3	2	1	Koprivnica	3	3	-
Ivanić-Grad	3	1	2	Križevci	4	1	3
Samobor	8	5	3	Bjelovarsko-bilogorska županija County of Bjelovar-Bilogora	8	5	3
Sveti Ivan Zelina	1	-	1	Gradovi/ Towns			
Velika Gorica	13	9	4	Bjelovar	6	4	2
Vrbovec	2	1	1	Daruvar	1	1	-
Zaprešić	6	3	3	Garešnica	1	-	1
Općine/ Municipalities				Primorsko-goranska županija County of Primorje-Gorski kotar	47	24	23
Bistra	1	-	1	Gradovi/ Towns			
Jakovlje	1	-	1	Bakar	2	1	1
Rugvica	1	-	1	Crikvenica	1	-	1
Krapinsko-zagorska županija County of Krapina-Zagorje	8	4	4	Delnice	1	-	1
Gradovi/ Towns				Kastav	6	4	2
Krapina	1	1	-	Kraljevica	1	1	-
Zabok	1	-	1	Mali Lošinj	3	2	1
Općine/ Municipalities				Opatija	2	1	1
Bedekovčina	1	-	1	Rijeka	19	11	8
Gornja Stubica	2	1	1	Općine/ Municipalities			
Konjščina	1	1	-	Čavle	1	-	1
Marija Bistrica	1	1	-	Kostrena	1	-	1
Veliko Trgovišće	1	-	1	Malinska-Dubašnica	1	-	1
Sisačko-moslavačka županija County of Sisak-Moslavina	8	3	5	Matulji	2	1	1
Gradovi/ Towns				Omišalj	1	-	1
Kutina	1	-	1	Vinodolska općina	1	-	1
Petrinja	2	2	-	Viškovo	5	3	2
Sisak	3	-	3	Virovitičko-podravska županija County of Virovitica-Podravina	6	3	3
Općine/ Municipalities				Grad/ Town			
Jasenovac	1	1	-	Slatina	2	1	1
Gvozd	1	-	1	Virovitica	2	-	2
Karlovačka županija County of Karlovac	7	3	4	Općine/ Municipalities			
Gradovi/ Towns				Čačinci	1	1	-
Karlovac	6	3	3	Pitomača	1	1	-
Ogulin	1	-	1	Požeško-slavonska županija County of Požega-Slavonia	4	1	3
Varaždinska županija County of Varaždin	22	10	12	Gradovi/ Towns			
Gradovi/ Towns				Lipik	1	-	1
Ivanec	1	1	-	Požega	1	-	1
Varaždin	18	8	10	Općine/ Municipalities			
				Brestovac	1	-	1
				Velika	1	1	-

**3.7. DOKTORI ZNANOSTI PREMA ŽUPANIJI, GRADU/OPĆINI STALNOG PREBIVALIŠTA I SPOLU U 2021.**  
**DOCTORS OF SCIENCE, BY COUNTY, TOWN/MUNICIPALITY OF USUAL RESIDENCE AND BY SEX, 2021**

(nastavak)  
(continued)

(nastavak)  
(continued)

	Ukupno Total				Ukupno Total		
	svega All	žene Women	muškarci Men		svega All	žene Women	muškarci Men
Brodsko-posavska županija <i>County of Slavonki Brod-Posavina</i>	8	2	6	Sinj	1	1	-
Gradovi/ <i>Towns</i>				Solin	4	2	2
Nova Gradiška	2	-	2	Split	67	32	35
Slavonski Brod	4	1	3	Trogir	2	-	2
Općine/ <i>Municipalities</i>				Vrgorac	1	1	-
Klakar	1	1	-	Općine/ <i>Municipalities</i>			
Nova Kapela	1	-	1	Dugopolje	2	1	1
Zadarska županija <i>County of Zadar</i>	21	13	8	Klis	1	1	-
Gradovi/ <i>Towns</i>				Podbablje	1	1	-
Zadar	19	12	7	Podstrana	2	-	2
Općine/ <i>Municipalities</i>				Seget	1	-	1
Stankovci	1	1	-	Selca	1	1	-
Vir	1	-	1	Istarska županija <i>County of Istria</i>	12	3	9
Osječko-baranjska županija <i>County of Osijek-Baranja</i>	55	37	18	Gradovi/ <i>Towns</i>			
Gradovi/ <i>Towns</i>				Buzet	1	-	1
Belišće	1	1	-	Poreč - Parenzo	1	1	-
Donji Miholjac	1	-	1	Pula - Pola	6	2	4
Đakovo	1	1	-	Rovinj - Rovigno	1	-	1
Našice	3	2	1	Općine/ <i>Municipalities</i>			
Osijek	43	30	13	Medulin	2	-	2
Općine/ <i>Municipalities</i>				Svetvinčenat	1	-	1
Antunovac	1	-	1	Dubrovačko-neretvanska županija <i>County of Dubrovnik-Neretva</i>	5	5	-
Bizovac	2	2	-	Gradovi/ <i>Towns</i>			
Čeminac	1	-	1	Dubrovnik	1	1	-
Darda	1	-	1	Korčula	1	1	-
Šodolovci	1	1	-	Metković	1	1	-
Šibensko-kninska županija <i>County of Šibenik-Knin</i>	5	4	1	Ploče	1	1	-
Gradovi/ <i>Towns</i>				Općina/ <i>Municipality</i>			
Šibenik	1	1	-	Lastovo	1	1	-
Vodice	2	1	1	Međimurska županija <i>County of Međimurje</i>	5	2	3
Općine/ <i>Municipalities</i>				Grad/ <i>Town</i>			
Primošten	1	1	-	Čakovec	2	2	-
Tisno	1	1	-	Općina/ <i>Municipality</i>			
Vukovarsko-srijemska županija <i>County of Vukovar-Sirmium</i>	7	6	1	Nedelišće	1	-	1
Gradovi/ <i>Towns</i>				Selnica	1	-	1
Vinkovci	2	2	-	Strahoninec	1	-	1
Vukovar	2	2	-	Grad Zagreb <i>City of Zagreb</i>	326	185	141
Drenovci	1	1	-	S prebivalištem izvan Republike Hrvatske <i>With residence outside Republic of Croatia</i>	43	21	22
Tovarnik	1	1	-				
Trpinja	1	-	1				
Splitsko-dalmatinska županija <i>County of Split-Dalmatia</i>	92	43	49				
Gradovi/ <i>Towns</i>							
Kaštela	7	3	4				
Makarska	1	-	1				
Omiš	1	-	1				

#### 4. NASTAVNICI I SURADNICI ACADEMIC STAFF

##### 4.1. NASTAVNICI I SURADNICI U NASTAVI<sup>1)</sup> PREMA AKADEMSKOME I STRUČNOM NAZIVU I AKADEMSKOM STUPNJU, SPOLU I VRSTI UGOVORA U AKADEMSKOJ GODINI 2021./2022.

ACADEMIC STAFF<sup>1)</sup>, BY ACADEMIC AND PROFESSIONAL TITLE AND ACADEMIC DEGREE, SEX AND TYPE OF CONTRACT, 2021/2022 ACADEMIC YEAR

		Akademski i stručni naziv i akademski stupanj Academic and professional title and academic degree					
		doktori znanosti Doctors of science		magistri znanosti i magistri/specijalisti Masters of science and masters/specialists		bez akademskog naziva i stupnja Holding no academic title and degree	
		svega All	žene Women	svega All	žene Women	svega All	žene Women
Ukupno Total	svega All	11 182	5 426	3 289	1 616	4 421	2 547
	FTE <sup>2)</sup> Full-time equivalent <sup>2)</sup>	8 546,4	4 224,1	2 072,9	1 022,1	2 575,9	1 390,2
Zaposleni na temelju ugovora o radu Working on employment contract basis	svega All	8 547	4 213	1 624	837	1 929	1 011
	FTE <sup>2)</sup> Full-time equivalent <sup>2)</sup>	7 852,2	3 921,9	1 551,1	800,0	1 801,3	942,8
Angažirani na temelju ugovora o djelu Working on contractual agreement basis	svega All	2 635	1 213	1 665	779	2 492	1 536
	FTE <sup>2)</sup> Full-time equivalent <sup>2)</sup>	694,2	302,2	521,8	222,1	774,6	447,4

##### 4.2. NASTAVNICI I SURADNICI U NASTAVI<sup>1)</sup> PREMA ZVANJU, VRSTI ZAPOSLENOSTI/ANGAŽIRANOSTI I SPOLU U AKADEMSKOJ GODINI 2021./2022.

ACADEMIC STAFF<sup>1)</sup>, BY UNIVERSITY TITLES, TYPE OF EMPLOYMENT/ENGAGEMENT AND SEX, 2021/2022 ACADEMIC YEAR

	Ukupno Total			Ekvivalent pune zaposlenosti/ angažiranosti, FTE <sup>2)</sup> Full-time equivalent <sup>2)</sup>		Zaposleni na temelju ugovora o radu Working on employment contract basis				Angažirani na temelju ugovora o djelu Working on contractual agreement basis			
						ukupno Total		ekvivalent pune zaposlenosti, FTE <sup>2)</sup> Full-time equivalent <sup>2)</sup>		ukupno Total		ekvivalent pune angažiranosti, FTE <sup>2)</sup> Full-time equivalent <sup>2)</sup>	
	svega All	žene Women	muškarci Men	svega All	žene Women	svega All	žene Women	svega All	žene Women	svega All	žene Women	svega All	žene Women
Ukupno Total	18 892	9 589	9 303	13 195,2	6 636,4	12 100	6 061	11 204,6	5 664,7	6 792	3 528	1 990,6	971,7
Redoviti profesori Full professors	3 027	1 223	1 804	2 442,8	1 020,3	2 472	1 036	2 281,1	970,6	555	187	161,7	49,7
Izvanredni profesori Associate professors	2 519	1 201	1 318	2 059,7	992,7	2 106	1 012	1 945,5	939,2	413	189	114,2	53,5
Docenti Assistant professors	3 632	1 877	1 755	2 682,4	1 407,6	2 700	1 400	2 432,5	1 285,9	932	477	249,9	121,7
Profesori visoke škole College professors	405	173	232	276,6	126,8	267	125	235,3	114,6	138	48	41,3	12,2
Viši predavači Senior lecturers	1 132	551	581	852,8	446,4	778	422	736,2	401,6	354	129	116,6	44,8
Predavači Lecturers	1 594	820	774	803,8	412,0	597	303	533,6	276,9	997	517	270,2	135,1

1) Ukupan broj nastavnika i suradnika u nastavi nije broj fizičkih osoba jer neki nastavnici i suradnici rade na više visokih učilišta.

2) S obzirom na to da nastavnici i suradnici u nastavi mogu predavati na dva i više visokih učilišta, broj prikazan ekvivalentom pune zaposlenosti/angažiranosti samo približno odgovara stvarnom broju fizičkih osoba. Podaci su dobiveni kao izračun nastavnika i suradnika u nastavi izražen jedinicom pune zaposlenosti/angažiranosti.

1) The total number of academic staff is not the number of natural persons since members of academic staff may teach at two or more institutions of higher education.

2) Since members of academic staff may teach at two and more institutions of higher education, the number presented in full-time equivalent approximately corresponds to the actual number of natural persons. Data were obtained as a calculation of members of academic staff expressed by a full-time unit.

#### 4.2. NASTAVNICI I SURADNICI U NASTAVI<sup>1)</sup> PREMA ZVANJU, VRSTI ZAPOSLENOSTI/ANGAŽIRANOSTI I SPOLU U AKADEMSKOJ GODINI 2021./2022.

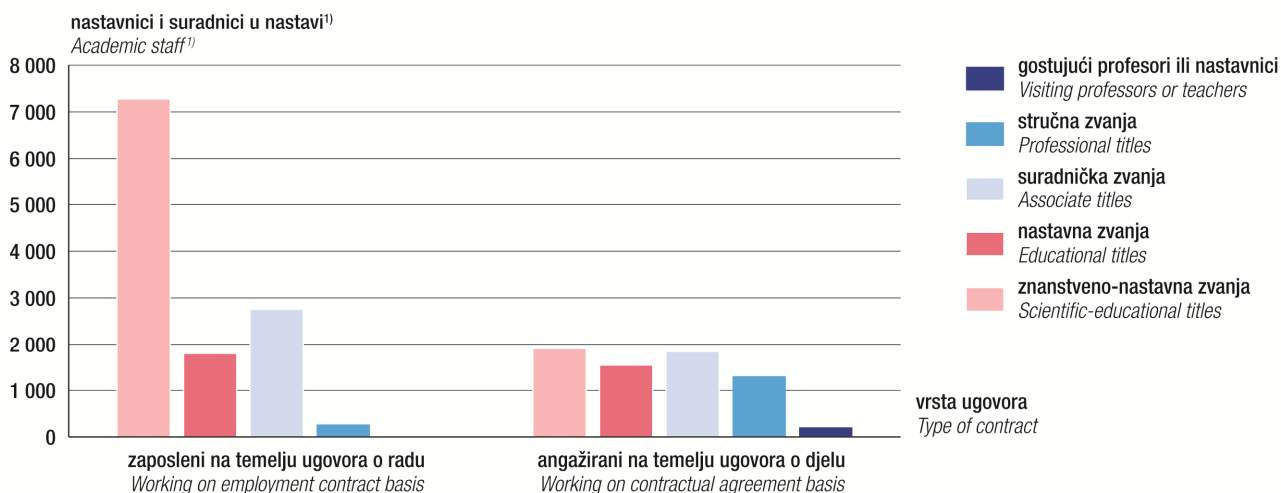
ACADEMIC STAFF<sup>1)</sup>, BY UNIVERSITY TITLES, TYPE OF EMPLOYMENT/ENGAGEMENT AND SEX, 2021/2022 ACADEMIC YEAR

(nastavak)  
(continued)

	Ukupno Total			Ekvivalent pune zaposlenosti/ angažiranosti, FTE <sup>2)</sup> Full-time equivalent <sup>2)</sup>		Zaposleni na temelju ugovora o radu Working on employment contract basis				Angažirani na temelju ugovora o djelu Working on contractual agreement basis			
						ukupno Total		ekvivalent pune zaposlenosti, FTE <sup>2)</sup> Full-time equivalent <sup>2)</sup>		ukupno Total		ekvivalent pune angažiranosti, FTE <sup>2)</sup> Full-time equivalent <sup>2)</sup>	
	svega All	žene Women	muškarci Men	svega All	žene Women	svega All	žene Women	svega All	žene Women	svega All	žene Women	svega All	žene Women
Viši lektori Senior language instructors	96	69	27	86,1	64,5	83	64	81,4	63,2	13	5	4,7	1,3
Lektori Language instructors	44	37	7	43,0	36,4	42	36	42,0	36,0	2	1	1,0	0,4
Viši umjetnički suradnici Senior artistic associates	15	4	11	10,9	2,2	11	3	9,2	2,1	4	1	1,7	0,1
Umjetnički suradnici Artistic associates	54	27	27	31,7	15,7	17	7	17,0	7,0	37	20	14,7	8,7
Viši asistenti Senior assistants	790	466	324	651,3	379,4	648	376	614,9	358,1	142	90	36,4	21,3
Asistenti Assistants	3 803	2 078	1 725	2 666,0	1 406,9	2 109	1 119	2 006,4	1 051,5	1 694	959	659,6	355,4
Viši stručni suradnici Senior professional associates	240	135	105	97,7	49,9	55	25	55,0	25,0	185	110	42,7	24,9
Stručni suradnici Professional associates	1 181	690	491	359,8	188,2	156	90	156,0	90,0	1 025	600	203,8	98,2
Stručni savjetnici Professional advisers	151	125	26	78,8	60,0	56	42	56,0	42,0	95	83	22,8	18,0
Gostujući profesori ili nastavnici Visiting professors or teachers	209	113	96	51,8	27,4	3	1	2,5	1,0	206	112	49,3	26,4

#### G-9. NASTAVNICI I SURADNICI U NASTAVI PREMA ZVANJU, ZAPOSLENI NA TEMELJU UGOVORA O RADU I ANGAŽIRANI NA TEMELJU UGOVORA O DJELU U AKADEMSKOJ GODINI 2021./2022.

ACADEMIC STAFF, BY UNIVERSITY TITLES, WORKING ON EMPLOYMENT CONTRACT AND CONTRACTUAL AGREEMENT BASIS, 2021/2022 ACADEMIC YEAR



1) Ukupan broj nastavnika i suradnika u nastavi nije broj fizičkih osoba jer neki nastavnici i suradnici rade na više visokih učilišta.

1) The total number of academic staff is not the number of natural persons since members of academic staff may teach at two or more institutions of higher education.

**4.3. NASTAVNICI I SURADNICI U NASTAVI<sup>1)</sup> ZAPOSLENI NA TEMELJU UGOVORA O RADU PREMA VRSTI RADNOG VREMENA I SPOLU TE PREMA SVEUČILIŠTIMA I VRSTAMA VISOKIH UČILIŠTA U AKADEMSKOJ GODINI 2021./2022.**  
**ACADEMIC STAFF<sup>1)</sup> WORKING ON EMPLOYMENT CONTRACT BASIS, BY TYPE OF WORKING HOURS AND SEX AND BY UNIVERSITIES AND TYPES OF INSTITUTIONS OF HIGHER EDUCATION, 2021/2022 ACADEMIC YEAR**

	Zaposleni na temelju ugovora o radu Working on employment contract basis										
	ukupno Total				s punim radnim vremenom Full-time		s kraćim od punoga radnog vremena Part-time				
	ukupno Total		ekvivalent pune zaposlenosti, FTE <sup>2)</sup> Full-time equivalent <sup>2)</sup>				ukupno Total		ekvivalent pune zaposlenosti, FTE <sup>2)</sup> Full-time equivalent <sup>2)</sup>		
	svega All	žene Women	svega All	žene Women	svega All	žene Women	svega All	žene Women	svega All	žene Women	
Visoka učilišta – ukupno	12 100	6 061	11 204,6	5 664,7	10 814	5 496	1 286	565	390,6	168,7	Institutions of higher education – total
U sastavu javnih sveučilišta	10 859	5 464	10 089,1	5 111,5	9 755	4 962	1 104	502	334,1	149,5	As part of public universities
Fakulteti	8 414	4 247	7 850,4	3 976,9	7 605	3 864	809	383	245,4	112,9	Faculties
Sveučilišni odjeli	415	238	394,9	224,2	383	217	32	21	11,9	7,2	University departments
Sveučilišni centar	3	2	3,0	2,0	3	2	-	-	-	-	University centre
Sveučilišta	1 467	740	1 292,4	676,7	1 224	652	243	88	68,4	24,7	Universities
Umjetničke akademije	560	237	548,4	231,7	540	227	20	10	8,4	4,7	Art academies
Sveučilište u Dubrovniku	153	89	143,6	85,0	140	84	13	5	3,6	1,0	University of Dubrovnik
Sveučilište	153	89	143,6	85,0	140	84	13	5	3,6	1,0	University
Sveučilište u Osijeku	1 281	677	1 097,7	594,0	1 025	560	256	117	72,7	34,0	University of Osijek
Fakulteti	1 033	538	853,4	457,0	785	426	248	112	68,4	31,0	Faculties
Odjeli	127	79	126,2	78,4	124	77	3	2	2,2	1,4	Departments
Umjetnička akademija	121	60	118,1	58,6	116	57	5	3	2,1	1,6	Art academy
Sveučilište u Puli – Pola	189	104	185,5	104,0	182	104	7	-	3,5	-	University of Pula – Pola
Sveučilište	189	104	185,5	104,0	182	104	7	-	3,5	-	University
Sveučilište u Rijeci	1 315	753	1 097,9	627,8	1 024	587	291	166	73,9	40,8	University of Rijeka
Fakulteti	1 122	641	910,9	519,2	841	481	281	160	69,9	38,2	Faculties
Sveučilišni odjeli	136	85	134,3	84,5	133	84	3	1	1,3	0,5	University departments
Sveučilište	9	4	9,0	4,0	9	4	-	-	-	-	University
Umjetnička akademija	48	23	43,7	20,1	41	18	7	5	2,7	2,1	Art academy
Sveučilište Sjever u Koprivnici	211	85	142,8	64,5	123	59	88	26	19,8	5,5	University North in Koprivnica
Sveučilište	211	85	142,8	64,5	123	59	88	26	19,8	5,5	University
Sveučilište u Slavonskom Brodu	87	35	86,4	35,0	86	35	1	-	0,4	-	University of Slavonski Brod
Sveučilište	87	35	86,4	35,0	86	35	1	-	0,4	-	University
Sveučilište u Splitu	1 495	755	1 311,7	674,0	1 225	635	270	120	86,7	39,0	University of Split
Fakulteti	1 041	523	951,6	487,3	908	469	133	54	43,6	18,3	Faculties
Sveučilišni odjeli	152	74	134,4	61,3	126	56	26	18	8,4	5,3	University departments
Sveučilište	212	122	135,7	89,4	101	74	111	48	34,7	15,4	University
Umjetnička akademija	90	36	90,0	36,0	90	36	-	-	-	-	Art academy
Sveučilište u Zadru	436	255	419,4	248,8	413	246	23	9	6,4	2,8	University of Zadar
Sveučilište	436	255	419,4	248,8	413	246	23	9	6,4	2,8	University
Sveučilište u Zagrebu	5 692	2 711	5 604,1	2 678,4	5 537	2 652	155	59	67,1	26,4	University of Zagreb
Fakulteti	5 218	2 545	5 134,5	2 513,4	5 071	2 488	147	57	63,5	25,4	Faculties
Sveučilišni centar	3	2	3,0	2,0	3	2	-	-	-	-	University centre
Sveučilište	170	46	170,0	46,0	170	46	-	-	-	-	University
Umjetničke akademije	301	118	296,6	117,0	293	116	8	2	3,6	1,0	Art academies
Izvan sastava sveučilišta	1 241	597	1 115,5	553,2	1 059	534	182	63	56,5	19,2	Out of university
Visoke škole	340	147	307,7	139,9	290	136	50	11	17,7	3,9	Schools of professional higher education
Veleučilišta	713	361	647,5	336,1	625	327	88	34	22,5	9,1	Polytechnics
Sveučilišta – privatna	188	89	160,3	77,2	144	71	44	18	16,3	6,2	Universities – private

1) Ukupan broj nastavnika i suradnika u nastavi nije broj fizičkih osoba jer neki nastavnici i suradnici rade na više visokih učilišta.

2) S obzirom na to da nastavnici i suradnici u nastavi mogu predavati na dva i više visokih učilišta, broj prikazan ekvivalentom pune zaposlenosti/angažiranosti samo približno odgovara stvarnom broju fizičkih osoba. Podaci su dobiveni kao izračun nastavnika i suradnika u nastavi izražen jedinicom pune zaposlenosti/angažiranosti.

1) The total number of academic staff is not the number of natural persons since members of academic staff may teach at two or more institutions of higher education.

2) Since members of academic staff may teach at two and more institutions of higher education, the number presented in full-time equivalent approximately corresponds to the actual number of natural persons. Data were obtained as a calculation of members of academic staff expressed by a full-time unit.



**4.4. NASTAVNICI I SURADNICI U NASTAVI<sup>1)</sup> ANGAŽIRANI NA TEMELJU UGOVORA O DJELU PREMA VRSTI ANGAŽIRANOSTI I SPOLU TE PREMA SVEUČILIŠTIMA I VRSTAMA VISOKIH UČILIŠTA U AKADEMSKOJ GODINI 2021./2022.**  
**ACADEMIC STAFF<sup>1)</sup> WORKING ON CONTRACTUAL AGREEMENT BASIS, BY TYPE OF ENGAGEMENT AND BY SEX AND BY UNIVERSITIES AND TYPES OF INSTITUTIONS OF HIGHER EDUCATION, 2021/2022 ACADEMIC YEAR**

	Angažirani na temelju ugovora o djelu Working on contractual agreement basis										
	ukupno Total				na puno radno vrijeme Full-time		na kraće od punoga radnog vremena Part-time				
	ukupno Total		ekvivalent pune angažiranosti, FTE <sup>2)</sup> Full-time equivalent <sup>2)</sup>				ukupno Total		ekvivalent pune angažiranosti, FTE <sup>2)</sup> Full-time equivalent <sup>2)</sup>		
	svega All	žene Women	svega All	žene Women	svega All	žene Women	svega All	žene Women	svega All	žene Women	
Visoka učilišta – ukupno	6 792	3 528	1 990,6	971,7	297	124	6 495	3 404	1 693,6	847,7	<i>Institutions of higher education – total</i>
U sastavu javnih sveučilišta	4 455	2 390	1 366,3	660,6	222	101	4 233	2 289	1 144,3	559,6	<i>As part of public universities</i>
Fakulteti	2 670	1 493	767,6	374,0	101	40	2 569	1 453	666,6	334,0	<i>Faculties</i>
Sveučilišni odjeli	453	211	123,0	55,9	-	-	453	211	123,0	55,9	<i>University departments</i>
Sveučilišni centar	23	11	6,7	3,5	-	-	23	11	6,7	3,5	<i>University centre</i>
Sveučilište	928	475	278,5	133,2	26	12	902	463	252,5	121,2	<i>University</i>
Umjetničke akademije	381	200	190,5	94,0	95	49	286	151	95,5	45,0	<i>Art academies</i>
Sveučilište u Dubrovniku	111	43	35,9	13,8	-	-	111	43	35,9	13,8	<i>University of Dubrovnik</i>
Sveučilište	111	43	35,9	13,8	-	-	111	43	35,9	13,8	<i>University</i>
Sveučilište u Osijeku	679	446	151,0	79,7	25	12	654	434	126,0	67,7	<i>University of Osijek</i>
Fakulteti	578	393	108,0	58,2	16	7	562	386	92,0	51,2	<i>Faculties</i>
Sveučilišni odjeli	50	34	15,4	11,0	-	-	50	34	15,4	11,0	<i>University departments</i>
Umjetnička akademija	51	19	27,6	10,5	9	5	42	14	18,6	5,5	<i>Art academy</i>
Sveučilište u Puli – Pola	210	147	42,0	29,4	-	-	210	147	42,0	29,4	<i>University of Pula – Pola</i>
Sveučilište	210	147	42,0	29,4	-	-	210	147	42,0	29,4	<i>University</i>
Sveučilište u Rijeci	567	364	188,5	111,7	10	6	557	358	178,5	105,7	<i>University of Rijeka</i>
Fakulteti	485	317	167,2	100,5	2	2	483	315	165,2	98,5	<i>Faculties</i>
Sveučilišni odjeli	49	26	3,6	2,3	-	-	49	26	3,6	2,3	<i>University departments</i>
Umjetnička akademija	33	21	17,7	8,9	8	4	25	17	9,7	4,9	<i>Art academy</i>
Sveučilište Sjever u Koprivnici	235	96	104,1	42,0	15	8	220	88	89,1	34,0	<i>University North in Koprivnica</i>
Sveučilište	235	96	104,1	42,0	15	8	220	88	89,1	34,0	<i>University</i>
Sveučilište u Slavonskom Brodu	64	45	12,4	8,0	-	-	64	45	12,4	8,0	<i>University of Slavonski Brod</i>
Sveučilište	64	45	12,4	8,0	-	-	64	45	12,4	8,0	<i>University</i>
Sveučilište u Splitu	1 267	598	386,9	174,2	73	28	1 194	570	313,9	146,2	<i>University of Split</i>
Fakulteti	509	247	179,7	80,7	62	24	447	223	117,7	56,7	<i>Faculties</i>
Sveučilišni odjeli	354	151	104,0	42,6	-	-	354	151	104,0	42,6	<i>University departments</i>
Sveučilište	306	143	83,2	39,5	11	4	295	139	72,2	35,5	<i>University</i>
Umjetnička akademija	98	57	20,0	11,4	-	-	98	57	20,0	11,4	<i>Art academy</i>
Sveučilište Zadar	2	1	0,9	0,5	-	-	2	1	0,9	0,5	<i>University of Zadar</i>
Sveučilište	2	1	0,9	0,5	-	-	2	1	0,9	0,5	<i>University</i>
Sveučilište u Zagrebu	1 320	650	444,6	201,3	99	47	1 221	603	345,6	154,3	<i>University of Zagreb</i>
Fakulteti	1 098	536	312,7	134,6	21	7	1 077	529	291,7	127,6	<i>Faculties</i>
Sveučilišni centar	23	11	6,7	3,5	-	-	23	11	6,7	3,5	<i>University department</i>
Umjetničke akademije	199	103	125,2	63,2	78	40	121	63	47,2	23,2	<i>Art academies</i>
Izvan sastava sveučilišta	2 337	1 138	624,3	311,1	75	23	2 262	1 115	549,3	288,1	<i>Out of University</i>
Visoke škole	688	278	198,2	78,0	44	14	644	264	154,2	64,0	<i>Schools of professional higher education</i>
Velevučilišta	1 432	756	375,8	211,7	25	9	1 407	747	350,8	202,7	<i>Polytechnics</i>
Sveučilišta – privatna	191	99	39,0	19,8	1	-	190	99	38,0	19,8	<i>Universities – private</i>
Institut	26	5	11,3	1,6	5	-	21	5	6,3	1,6	<i>Institute</i>

1) Ukupan broj nastavnika i suradnika u nastavi nije broj fizičkih osoba jer neki nastavnici i suradnici rade na više visokih učilišta.

2) S obzirom na to da nastavnici i suradnici u nastavi mogu predavati na dva i više visokih učilišta, broj prikazan ekvivalentom pune zaposlenosti/angažiranosti samo približno odgovara stvarnom broju fizičkih osoba. Podaci su dobiveni kao izračun nastavnika i suradnika u nastavi izražen jedinicom pune zaposlenosti/angažiranosti.

1) *The total number of academic staff is not the number of natural persons since members of academic staff may teach at two or more institutions of higher education.*

2) *Since members of academic staff may teach at two and more institutions of higher education, the number presented in full-time equivalent approximately corresponds to the actual number of natural persons. Data were obtained as a calculation of members of academic staff expressed by a full-time unit.*

**4.5. NASTAVNICI I SURADNICI U NASTAVI<sup>1)</sup> PREMA ZVANJU, AKADEMSKOME I STRUČNOM NAZIVU I AKADEMSKOM STUPNJU, VRSTI RADNOG VREMENA I SPOLU U AKADEMSKOJ GODINI 2021./2022.**

*ACADEMIC STAFF<sup>1)</sup>, BY UNIVERSITY TITLES, ACADEMIC AND PROFESSIONAL TITLE AND ACADEMIC DEGREE, TYPE OF WORKING HOURS AND BY SEX, 2021/2022 ACADEMIC YEAR*

	Ukupno Total	Akademski i stručni naziv i akademski stupanj Academic and professional title and academic degree			Vrsta radnog vremena Working time		Ekvivalent pune zaposlenosti/ angažiranosti, FTE <sup>2)</sup> Full-time equivalent <sup>2)</sup>
		doktori znanosti Doctors of science	magistri znanosti i magistri/specijalisti Masters of science and masters/specialists	bez akademskog naziva i stupnja Holding no academic title and degree	s punim radnim vremenom Full-time	s kraćim od punoga radnog vremena Part-time	
Ukupno Total	18 892	11 182	3 289	4 421	11 111	7 781	13 195,2
žene/ Women	9 589	5 426	1 616	2 547	5 620	3 969	6 636,4
muškarci/ Men	9 303	5 756	1 673	1 874	5 491	3 812	6 558,8
Redoviti profesori Full professors	3 027	2 851	72	104	2 201	826	2 442,8
žene/ Women	1 223	1 164	20	39	941	282	1 020,3
muškarci/ Men	1 804	1 687	52	65	1 260	544	1 422,5
Izvanredni profesori Associate professors	2 519	2 372	38	109	1 887	632	2 059,7
žene/ Women	1 201	1 150	13	38	916	285	992,7
muškarci/ Men	1 318	1 222	25	71	971	347	1 067,0
Docenti Assistant professors	3 632	3 417	68	147	2 362	1 270	2 682,4
žene/ Women	1 877	1 778	26	73	1 254	623	1 407,6
muškarci/ Men	1 755	1 639	42	74	1 108	647	1 274,8
Profesori visoke škole College professors	405	403	2	-	234	171	276,6
žene/ Women	173	173	-	-	115	58	126,8
muškarci/ Men	232	230	2	-	119	113	149,8
Viši predavači Senior lecturers	1 132	349	475	308	736	396	852,8
žene/ Women	551	182	206	163	399	152	446,4
muškarci/ Men	581	167	269	145	337	244	406,4
Predavači Lecturers	1 594	332	646	616	544	1 050	803,8
žene/ Women	820	196	286	338	282	538	412,0
muškarci/ Men	774	136	360	278	262	512	391,8
Viši lektori Senior language instructors	96	35	23	38	81	15	86,1
žene/ Women	69	24	14	31	63	6	64,5
muškarci/ Men	27	11	9	7	18	9	21,6
Lektori Language instructors	44	8	1	35	42	2	43,0
žene/ Women	37	6	1	30	36	1	36,4
muškarci/ Men	7	2	-	5	6	1	6,6
Viši umjetnički suradnici Senior artistic associates	15	1	7	7	10	5	10,9
žene/ Women	4	1	2	1	2	2	2,2
muškarci/ Men	11	-	5	6	8	3	8,7

1) Ukupan broj nastavnika i suradnika u nastavi nije broj fizičkih osoba jer neki nastavnici i suradnici rade na više visokih učilišta.

2) S obzirom na to da nastavnici i suradnici u nastavi mogu predavati na dva i više visokih učilišta, prikazan ekvivalentom pune zaposlenosti/angažiranosti samo približno odgovara stvarnom broju fizičkih osoba. Podaci su dobiveni kao izračun nastavnika i suradnika u nastavi izražen jedinicom pune zaposlenosti/angažiranosti.

1) The total number of academic staff is not the number of natural persons since members of academic staff may teach at two or more institutions of higher education.

2) Since members of academic staff may teach at two and more institutions of higher education, the number presented in full-time equivalent approximately corresponds to the actual number of natural persons. Data were obtained as a calculation of members of academic staff expressed by a full-time unit.

**4.5. NASTAVNICI I SURADNICI U NASTAVI<sup>1)</sup> PREMA ZVANJU, AKADEMSKOME I STRUČNOM NAZIVU I AKADEMSKOM STUPNJU, VRSTI RADNOG VREMENA I SPOLU U AKADEMSKOJ GODINI 2021./2022.**

*ACADEMIC STAFF<sup>1)</sup>, BY UNIVERSITY TITLES, ACADEMIC AND PROFESSIONAL TITLE AND ACADEMIC DEGREE, TYPE OF WORKING HOURS AND BY SEX, 2021/2022 ACADEMIC YEAR*

(nastavak)  
(continued)

	Ukupno Total	Akademski i stručni naziv i akademski stupanj <i>Academic and professional title and academic degree</i>			Vrsta radnog vremena <i>Working time</i>		Ekvivalent pune zaposlenosti/ angažiranosti, FTE <sup>2)</sup> <i>Full-time equivalent<sup>2)</sup></i>
		doktori znanosti <i>Doctors of science</i>	magistri znanosti i magistri/specijalisti <i>Masters of science and masters/specialists</i>	bez akademskog naziva i stupnja <i>Holding no academic title and degree</i>	s punim radnim vremenom <i>Full-time</i>	s kraćim od punoga radnog vremena <i>Part-time</i>	
Umjetnički suradnici <i>Artistic associates</i>	54	2	11	41	22	32	31,7
žene/ <i>Women</i>	27	2	7	18	10	17	15,7
muškarci/ <i>Men</i>	27	-	4	23	12	15	16,0
Viši asistenti <i>Senior assistants</i>	790	709	23	58	608	182	651,3
žene/ <i>Women</i>	466	413	10	43	355	111	379,4
muškarci/ <i>Men</i>	324	296	13	15	253	71	271,9
Asistenti <i>Assistants</i>	3 803	464	1 379	1 960	2 108	1 695	2 666,0
žene/ <i>Women</i>	2 078	218	731	1 129	1 086	992	1 406,9
muškarci/ <i>Men</i>	1 725	246	648	831	1 022	703	1 259,1
Viši stručni suradnici <i>Senior professional associates</i>	240	60	81	99	55	185	97,7
žene/ <i>Women</i>	135	27	44	64	25	110	49,9
muškarci/ <i>Men</i>	105	33	37	35	30	75	47,8
Stručni suradnici <i>Professional associates</i>	1 181	95	340	746	161	1 020	359,8
žene/ <i>Women</i>	690	47	176	467	93	597	188,2
muškarci/ <i>Men</i>	491	48	164	279	68	423	171,6
Stručni savjetnici <i>Professional advisers</i>	151	28	29	94	56	95	78,8
žene/ <i>Women</i>	125	23	22	80	42	83	60,0
muškarci/ <i>Men</i>	26	5	7	14	14	12	18,8
Gostujući profesori ili nastavnici <i>Visiting professors or teachers</i>	209	56	94	59	4	205	51,8
žene/ <i>Women</i>	113	22	58	33	1	112	27,4
muškarci/ <i>Men</i>	96	34	36	26	3	93	24,4

**4.6. NASTAVNICI I SURADNICI U NASTAVI PREMA SKUPINAMA, NAZIVU I MJESTU VISOKOG UČILIŠTA, ZVANJU I AKADEMSKOM NAZIVU I STUPNJU U AKADEMSKOJ GODINI 2021./2022.**

ACADEMIC STAFF, BY GROUPS, NAME AND LOCATION OF INSTITUTIONS OF HIGHER EDUCATION, UNIVERSITY TITLES AND ACADEMIC TITLE/DEGREE, 2021/2022 ACADEMIC YEAR

	Nastavnici i suradnici u nastavi <sup>1)</sup> Academic staff <sup>1)</sup>			Zvanja University titles								
	ukupno Total	od toga Out of that		redoviti profesori Full professors	izvanredni profesori Associate professors	docenti Assistant professors	profesori visoke škole College professors	predavači Lecturers	lektori Language instructors	umjetnički suradnici Artistic associates	asistenti Assistants	stručni suradnici/ savjetnici/ gostujući profesori ili nastavnici Professional associates/ advisers/ visiting professors or teachers
		doktori znanosti Doctors of science	magistri znanosti i magistri/specijalisti Masters of science and masters/specialists									
Visoka učilišta – ukupno Institutions of higher education – total	18 892	11 182	3 289	3 027	2 519	3 632	405	2 726	140	69	4 593	1 781
Visoke škole Schools of professional higher education	1 028	362	577	27	18	47	106	470	2	-	244	114
Adventističko teološko visoko učilište, Maruševec Faculty of Adventist Theology, Maruševec	24	8	16	-	-	-	1	9	2	-	-	12
RIT Croatia i odjeli, Dubrovnik Rochester Institute of Technology and Departments, Dubrovnik	56	38	18	-	1	1	9	26	-	-	-	19
RRiF Visoka škola za financijski menadžment, Zagreb RRiF College of Financial Management, Zagreb	31	15	15	-	1	-	10	17	-	-	-	3
Visoka policijska škola, Zagreb Police Academy, Zagreb	51	33	9	7	2	6	14	20	-	-	2	-
Visoka poslovna škola Par, Rijeka Business School Par, Rijeka	18	10	5	-	1	3	1	12	-	-	1	-
Visoka škola Edward Bernays za komunikacijski menadžment, Zagreb Edward Bernays College of Communication Management, Zagreb	93	34	29	5	2	6	5	44	-	-	16	15
Visoka škola za informacijske tehnologije, Zagreb College for Information Technologies, Zagreb	64	9	49	1	-	1	3	36	-	-	23	-

1) Ukupan broj nastavnika i suradnika u nastavi nije broj fizičkih osoba jer neki nastavnici i suradnici rade na više visokih učilišta.

1) The total number of academic staff is not the number of natural persons since members of academic staff may teach at two or more institutions of higher education.

**4.6. NASTAVNICI I SURADNICI U NASTAVI PREMA SKUPINAMA, NAZIVU I MJESTU VISOKOG UČILIŠTA, ZVANJU I AKADEMSKOM NAZIVU I STUPNJU U AKADEMSKOJ GODINI 2021./2022.**

ACADEMIC STAFF, BY GROUPS, NAME AND LOCATION OF INSTITUTIONS OF HIGHER EDUCATION, UNIVERSITY TITLES AND ACADEMIC TITLE/DEGREE, 2021/2022 ACADEMIC YEAR

(nastavak)  
(continued)

	Nastavnici i suradnici u nastavi <sup>1)</sup> Academic staff <sup>1)</sup>			Zvanja University titles								
	ukupno Total	od toga Out of that		redoviti profesori Full professors	izvanredni profesori Associate professors	docenti Assistant professors	profesori visoke škole College professors	predavači Lecturers	lektori Language instructors	umjetnički suradnici Artistic associates	asistenti Assistants	stručni suradnici/ savjetnici/ gostujući profesori ili nastavnici Professional associates/ advisers/ visiting professors or teachers
		doktori znanosti Doctors of science	magistri znanosti i magistri/ specijalisti Masters of science and masters/ specialists									
Visoka škola za inspeksijski i kadrovski menadžment u pomorstvu, Split University College of Inspection and Personnel Management in Maritime Affairs, Split	19	5	5	3	-	1	-	11	-	-	-	4
Visoka škola za menadžment i dizajn Aspira, Split College of Management and Design Aspira, Split	142	33	100	6	4	5	4	60	-	-	60	3
Visoka škola za menadžment u turizmu i informatici, Virovitica School of Professional Higher Education for Management in Tourism and Informatics, Virovitica	46	9	30	-	1	-	5	20	-	-	20	-
Visoka škola za financije i pravo Effectus, Zagreb University College Effectus – College for Law and Finance, Zagreb	69	24	45	1	2	4	4	38	-	-	15	5
Visoko evanđeosko teološko učilište, Osijek Evangelical Theological Seminary, Osijek	21	13	7	-	-	-	-	7	-	-	-	14
Visoko gospodarsko učilište, Križevci College of Agriculture in Križevci	38	23	12	-	-	1	19	16	-	-	1	1
Visoko učilište Algebra, Zagreb College Algebra, Zagreb	209	48	158	3	3	13	7	85	-	-	98	-
Zagrebačka škola ekonomije i managementa, Zagreb Zagreb School of Economics and Management, Zagreb	73	44	29	-	-	-	21	47	-	-	5	-

**4.6. NASTAVNICI I SURADNICI U NASTAVI PREMA SKUPINAMA, NAZIVU I MJESTU VISOKOG UČILIŠTA, ZVANJU I AKADEMSKOM NAZIVU I STUPNJU U AKADEMSKOJ GODINI 2021./2022.**

ACADEMIC STAFF, BY GROUPS, NAME AND LOCATION OF INSTITUTIONS OF HIGHER EDUCATION, UNIVERSITY TITLES AND ACADEMIC TITLE/DEGREE, 2021/2022 ACADEMIC YEAR

(nastavak)  
(continued)

	Nastavnici i suradnici u nastavi <sup>1)</sup> Academic staff <sup>1)</sup>			Zvanja University titles								
	ukupno Total	od toga Out of that		redoviti profesori Full professors	izvanredni profesori Associate professors	docenti Assistant professors	profesori visoke škole College professors	predavači Lecturers	lektori Language instructors	umjetnički suradnici Artistic associates	asistenti Assistants	stručni suradnici/ savjetnici/ gostujući profesori ili nastavnici Professional associates/ advisers/ visiting professors or teachers
		doktori znanosti Doctors of science	magistri znanosti i magistri/specijalisti Masters of science and masters/specialists									
Europska poslovna škola – EBUS, Zagreb <i>European Business School – EBUS, Zagreb</i>	11	3	7	-	-	-	1	7	-	-	3	-
Visoka škola Ivanić-Grad <i>College Ivanić-Grad</i>	63	13	43	1	1	6	2	15	-	-	-	38
Veleučilišta <i>Polytechnics</i>	2 145	788	535	90	59	103	246	970	-	2	553	122
Međimursko veleučilište u Čakovcu <i>Polytechnic of Međimurje in Čakovec</i>	73	23	37	2	-	5	7	42	-	-	1	16
Poslovno veleučilište Zagreb, <i>Zagreb School of Business</i>	66	31	34	8	4	3	5	21	-	2	21	2
Tehničko veleučilište u Zagrebu <i>Zagreb University of Applied Sciences</i>	248	64	36	4	7	7	23	169	-	-	38	-
Veleučilište Baltazar u Zaprešiću <i>Polytechnic Baltazar in Zaprešić</i>	67	45	11	5	2	5	12	36	-	-	1	6
Veleučilište Hrvatsko zagorje u Krapini <i>Polytechnic Hrvatsko Zagorje in Krapina</i>	40	20	15	6	1	2	4	21	-	-	6	-
Veleučilište u Gospiću i odjel <i>Polytechnic in Gospić and Department</i>	43	24	6	5	2	4	8	18	-	-	1	5
Veleučilište u Karlovcu <i>Polytechnic in Karlovac</i>	117	56	36	4	1	1	27	57	-	-	27	-
Veleučilište u Kninu <i>Polytechnic in Knin</i>	40	22	-	-	1	3	8	27	-	-	1	-
Veleučilište u Požezi <i>Polytechnic in Požega</i>	101	53	46	8	6	9	21	29	-	-	-	28
Veleučilište u Rijeci <i>Polytechnic in Rijeka</i>	124	62	16	2	2	7	25	63	-	-	22	3
Veleučilište u Šibeniku i odjel <i>Polytechnic in Šibenik and Department</i>	58	17	17	3	2	1	7	40	-	-	5	-

**4.6. NASTAVNICI I SURADNICI U NASTAVI PREMA SKUPINAMA, NAZIVU I MJESTU VISOKOG UČILIŠTA, ZVANJU I AKADEMSKOM NAZIVU I STUPNJU U AKADEMSKOJ GODINI 2021./2022.**

ACADEMIC STAFF, BY GROUPS, NAME AND LOCATION OF INSTITUTIONS OF HIGHER EDUCATION, UNIVERSITY TITLES AND ACADEMIC TITLE/DEGREE, 2021/2022 ACADEMIC YEAR

(nastavak)  
(continued)

	Nastavnici i suradnici u nastavi <sup>1)</sup> Academic staff <sup>1)</sup>			Zvanja University titles								
	ukupno Total	od toga Out of that		redoviti profesori Full professors	izvanredni profesori Associate professors	docenti Assistant professors	profesori visoke škole College professors	predavači Lecturers	lektori Language instructors	umjetnički suradnici Artistic associates	asistenti Assistants	stručni suradnici/ savjetnici/ gostujući profesori ili nastavnici Professional associates/ advisers/ visiting professors or teachers
		doktori znanosti Doctors of science	magistri znanosti i magistri/specijalisti Masters of science and masters/specialists									
Veleučilište u Velikoj Gorici <i>Polytechnic in Velika Gorica</i>	102	44	56	6	3	3	20	61	-	-	7	2
Veleučilište u Vukovaru i odjel <i>Polytechnic in Vukovar and Department</i>	101	49	29	13	3	11	9	47	-	-	1	17
Veleučilište Vem, Zagreb <i>Vem University of Applied Sciences, Zagreb</i>	180	56	123	8	8	24	8	90	-	-	42	-
Zdravstveno veleučilište u Zagrebu <i>University of Applied Health Studies in Zagreb</i>	688	185	13	14	10	13	56	181	-	-	372	42
Veleučilište u Bjelovaru <i>Bjelovar University of Applied Sciences</i>	63	23	40	-	4	2	5	49	-	-	3	-
Istarsko veleučilište, Pula <i>Istrian University of Applied Sciences, Pula</i>	34	14	20	2	3	3	1	19	-	-	5	1
Institut <i>Institute</i>	26	22	4	6	3	7	-	-	-	-	2	8
Filozofsko-teološki institut Družbe Isusove, Zagreb <i>Institute of Philosophy of the Society of Jesus, Zagreb</i>	26	22	4	6	3	7	-	-	-	-	2	8
Sveučilišni centar <i>University centre</i>	26	21	3	3	2	8	-	-	-	-	-	13
Teološki fakultet "Matija Vlačić Ilirik" – evangelički <i>Faculty of Theology Matthias Flacius Illyricus – Evangelic</i>	26	21	3	3	2	8	-	-	-	-	-	13

**4.6. NASTAVNICI I SURADNICI U NASTAVI PREMA SKUPINAMA, NAZIVU I MJESTU VISOKOG UČILIŠTA, ZVANJU I AKADEMSKOM NAZIVU I STUPNJU U AKADEMSKOJ GODINI 2021./2022.**

ACADEMIC STAFF, BY GROUPS, NAME AND LOCATION OF INSTITUTIONS OF HIGHER EDUCATION, UNIVERSITY TITLES AND ACADEMIC TITLE/DEGREE, 2021/2022 ACADEMIC YEAR

(nastavak)  
(continued)

	Nastavnici i suradnici u nastavi <sup>1)</sup> Academic staff <sup>1)</sup>			Zvanja University titles								
	ukupno Total	od toga Out of that		redoviti profesori Full professors	izvanredni profesori Associate professors	docenti Assistant professors	profesori visoke škole College professors	predavači Lecturers	lektori Language instructors	umjetnički suradnici Artistic associates	asistenti Assistants	stručni suradnici/savjetnici/gostujući profesori ili nastavnici Professional associates/advisers/visiting professors or teachers
		doktori znanosti Doctors of science	magistri znanosti i magistri/specijalisti Masters of science and masters/specialists									
Sveučilišta – odjeli Universities – departments	868	555	205	95	112	246	17	156	-	-	126	116
Odjel za biologiju Sveučilišta u Osijeku Department of Biology of University of Osijek	68	46	11	6	14	24	-	2	-	-	11	11
Odjel za biotehnologiju Sveučilišta u Rijeci Department of Biotechnology of University of Rijeka	96	75	20	22	16	22	-	3	-	-	26	7
Odjel za fiziku Sveučilišta u Osijeku Department of Physics of University of Osijek	18	12	6	1	3	7	-	4	-	-	3	-
Odjel za fiziku Sveučilišta u Rijeci Department of Physics of University of Rijeka	33	23	10	6	5	10	-	3	-	-	7	2
Odjel za informatiku Sveučilišta u Rijeci Department of Informatics of University of Rijeka	24	18	6	5	4	7	-	1	-	-	7	-
Odjel za kemiju Sveučilišta u Osijeku Department of Chemistry of University of Osijek	36	25	11	2	6	13	1	3	-	-	10	1
Odjel za matematiku Sveučilišta u Osijeku Department of Mathematics of University of Osijek	55	47	1	9	12	16	-	5	-	-	13	-
Odjel za matematiku Sveučilišta u Rijeci Department of Mathematics of University of Rijeka	32	23	1	2	3	12	-	2	-	-	13	-
Sveučilišni odjel za stručne studije Sveučilišta u Splitu University Department for Professional Studies, Split	149	34	34	1	3	1	15	98	-	-	4	27
Sveučilišni odjel zdravstvenih studija, Split University Department of Health Studies, Split	269	169	100	28	22	108	-	27	-	-	23	61



**4.6. NASTAVNICI I SURADNICI U NASTAVI PREMA SKUPINAMA, NAZIVU I MJESTU VISOKOG UČILIŠTA, ZVANJU I AKADEMSKOM NAZIVU I STUPNJU U AKADEMSKOJ GODINI 2021./2022.**

ACADEMIC STAFF, BY GROUPS, NAME AND LOCATION OF INSTITUTIONS OF HIGHER EDUCATION, UNIVERSITY TITLES AND ACADEMIC TITLE/DEGREE, 2021/2022 ACADEMIC YEAR

(nastavak)  
(continued)

	Nastavnici i suradnici u nastavi <sup>1)</sup> Academic staff <sup>1)</sup>			Zvanja University titles								
	ukupno Total	od toga Out of that		redoviti profesori Full professors	izvanredni profesori Associate professors	docenti Assistant professors	profesori visoke škole College professors	predavači Lecturers	lektori Language instructors	umjetnički suradnici Artistic associates	asistenti Assistants	stručni suradnici/ savjetnici/ gostujući profesori ili nastavnici Professional associates/ advisers/ visiting professors or teachers
		doktori znanosti Doctors of science	magistri znanosti i magistri/ specijalisti Masters of science and masters/ specialists									
Sveučilišni studijski centar za forenzične znanosti, Split <i>University Study Center of Forensic Sciences, Split</i>	39	34	5	6	12	9	-	4	-	-	8	-
Sveučilišni studijski centar za studije mora, Split <i>University Center of Marine Studies, Split</i>	49	49	-	7	12	17	1	4	-	-	1	7
Sveučilišta <i>Universities</i>	2 774	1 825	233	405	417	718	29	344	25	-	563	273
Libertas – Međunarodno sveučilište u Zagrebu <i>Libertas International University, Zagreb</i>	117	71	46	24	10	26	8	43	1	-	5	-
Hrvatsko katoličko sveučilište, Zagreb <i>Catholic University of Croatia, Zagreb</i>	262	222	40	40	48	87	-	28	-	-	58	1
Sveučilišni odjeli Sveučilišta u Dubrovniku <i>University Departments of University of Dubrovnik</i>	264	166	14	38	40	64	3	23	-	-	32	64
Sveučilišni odjeli Sveučilišta u Puli – Pola <i>University Departments of University of Pula – Pula</i>	399	235	-	50	67	85	-	63	-	-	75	59
Sveučilište u Rijeci <i>University of Rijeka</i>	9	9	-	-	1	7	-	-	-	-	1	-
Sveučilišni odjeli Sveučilišta u Zadru <i>University Departments of University of Zadar</i>	438	321	10	53	106	123	-	30	24	-	102	-
Sveučilište u Zagrebu <i>University of Zagreb</i>	170	153	1	40	34	60	2	1	-	-	27	6
Sveučilište Sjever, Koprivnica <i>University North, Koprivnica</i>	446	266	103	73	47	118	5	118	-	-	62	23

**4.6. NASTAVNICI I SURADNICI U NASTAVI PREMA SKUPINAMA, NAZIVU I MJESTU VISOKOG UČILIŠTA, ZVANJU I AKADEMSKOM NAZIVU I STUPNJU U AKADEMSKOJ GODINI 2021./2022.**

ACADEMIC STAFF, BY GROUPS, NAME AND LOCATION OF INSTITUTIONS OF HIGHER EDUCATION, UNIVERSITY TITLES AND ACADEMIC TITLE/DEGREE, 2021/2022 ACADEMIC YEAR

(nastavak)  
(continued)

	Nastavnici i suradnici u nastavi <sup>1)</sup> Academic staff <sup>1)</sup>			Zvanja University titles								
	ukupno Total	od toga Out of that		redoviti profesori Full professors	izvanredni profesori Associate professors	docenti Assistant professors	profesori visoke škole College professors	predavači Lecturers	lektori Language instructors	umjetnički suradnici Artistic associates	asistenti Assistants	stručni suradnici/savjetnici/gostujući profesori ili nastavnici Professional associates/advisers/visiting professors or teachers
		doktori znanosti Doctors of science	magistri znanosti i magistri/specijalisti Masters of science and masters/specialists									
Sveučilište u Slavanskom Brodu <i>University of Slavonski Brod</i>	151	85	1	20	14	25	11	30	-	-	47	4
Sveučilište u Splitu <i>University of Split</i>	518	297	18	67	50	123	-	8	-	-	154	116
Fakulteti <i>Faculties</i>	11 084	7 455	1 503	2 227	1 760	2 268	7	680	113	1	2 939	1 089
Agronomski fakultet, Zagreb <i>Faculty of Agriculture, Zagreb</i>	301	216	84	67	43	78	-	2	-	-	74	37
Arhitektonski fakultet, Zagreb <i>Faculty of Architecture, Zagreb</i>	149	59	8	35	31	28	-	30	-	-	25	-
Edukacijsko-rehabilitacijski fakultet, Zagreb <i>Faculty of Education and Rehabilitation Sciences, Zagreb</i>	105	74	-	26	26	32	-	8	-	-	13	-
Ekonomski fakultet, Zagreb <i>Faculty of Economics, Zagreb</i>	267	258	9	71	79	34	-	27	1	-	50	5
Ekonomski fakultet, Split <i>Faculty of Economics, Split</i>	101	90	-	31	32	14	-	12	-	-	12	-
Ekonomski fakultet, Osijek <i>Faculty of Economics, Osijek</i>	84	71	-	24	22	12	-	6	-	-	20	-
Ekonomski fakultet, Rijeka <i>Faculty of Economics, Rijeka</i>	78	60	18	24	14	21	-	3	-	-	16	-
Fakultet agrobiotehničkih znanosti, Osijek <i>Faculty of Agrobiotechnical Sciences, Osijek</i>	156	124	32	55	31	19	-	4	-	-	25	22

**4.6. NASTAVNICI I SURADNICI U NASTAVI PREMA SKUPINAMA, NAZIVU I MJESTU VISOKOG UČILIŠTA, ZVANJU I AKADEMSKOM NAZIVU I STUPNJU U AKADEMSKOJ GODINI 2021./2022.**

ACADEMIC STAFF, BY GROUPS, NAME AND LOCATION OF INSTITUTIONS OF HIGHER EDUCATION, UNIVERSITY TITLES AND ACADEMIC TITLE/DEGREE, 2021/2022 ACADEMIC YEAR

(nastavak)  
(continued)

	Nastavnici i suradnici u nastavi <sup>1)</sup> Academic staff <sup>1)</sup>			Zvanja University titles								
	ukupno Total	od toga Out of that		redoviti profesori Full professors	izvanredni profesori Associate professors	docenti Assistant professors	profesori visoke škole College professors	predavači Lecturers	lektori Language instructors	umjetnički suradnici Artistic associates	asistenti Assistants	stručni suradnici/ savjetnici/ gostujući profesori ili nastavnici Professional associates/ advisers/ visiting professors or teachers
		doktori znanosti Doctors of science	magistri znanosti i magistri/specijalisti Masters of science and masters/specialists									
Fakultet elektrotehnike, računarstva i informacijskih tehnologija, Osijek Faculty of Electrical Engineering Computing and Information Technology, Osijek	140	79	3	19	29	19	1	17	-	-	50	5
Fakultet elektrotehnike i računarstva, Zagreb Faculty of Electrical Engineering and Computing, Zagreb	422	418	4	108	60	66	1	1	-	-	167	19
Fakultet elektrotehnike, strojarstva i brodogradnje, Split Faculty of Electrical Engineering, Mechanical Engineering and Naval Architecture, Split	153	119	1	42	35	26	-	7	-	-	40	3
Fakultet građevinarstva, arhitekture i geodezije, Split Faculty of Civil Engineering, Architecture and Geodesy, Split	92	61	28	25	17	19	-	3	-	-	28	-
Fakultet kemijskog inženjerstva i tehnologije, Zagreb Faculty of Chemical Engineering and Technology, Zagreb	162	84	2	38	12	14	-	4	-	-	92	2
Fakultet organizacije i informatike, Varaždin Faculty of Organisation and Informatics, Varaždin	99	68	31	25	9	24	-	7	-	-	33	1
Fakultet političkih znanosti, Zagreb Faculty of Political Sciences, Zagreb	96	75	14	14	26	22	-	19	-	-	8	7
Fakultet za odgojne i obrazovne znanosti u Osijeku i studij Slavonski Brod Faculty of Educational Sciences, Osijek, and Department in Slavonski Brod	68	48	1	8	15	19	1	8	1	-	14	2

**4.6. NASTAVNICI I SURADNICI U NASTAVI PREMA SKUPINAMA, NAZIVU I MJESTU VISOKOG UČILIŠTA, ZVANJU I AKADEMSKOM NAZIVU I STUPNJU U AKADEMSKOJ GODINI 2021./2022.**

ACADEMIC STAFF, BY GROUPS, NAME AND LOCATION OF INSTITUTIONS OF HIGHER EDUCATION, UNIVERSITY TITLES AND ACADEMIC TITLE/DEGREE, 2021/2022 ACADEMIC YEAR

(nastavak)  
(continued)

	Nastavnici i suradnici u nastavi <sup>1)</sup> Academic staff <sup>1)</sup>			Zvanja University titles								
	ukupno Total	od toga Out of that		redoviti profesori Full professors	izvanredni profesori Associate professors	docenti Assistant professors	profesori visoke škole College professors	predavači Lecturers	lektori Language instructors	umjetnički suradnici Artistic associates	asistenti Assistants	stručni suradnici/ savjetnici/ gostujući profesori ili nastavnici Professional associates/ advisers/ visiting professors or teachers
		doktori znanosti Doctors of science	magistri znanosti i magistri/specijalisti Masters of science and masters/specialists									
Fakultet za dentalnu medicinu i zdravstvo, Osijek <i>Faculty of Dental Medicine and Health, Osijek</i>	378	135	108	30	27	61	-	11	-	-	100	149
Fakultet zdravstvenih studija u Rijeci <i>Faculty of Health Studies in Rijeka</i>	317	70	3	21	18	19	-	86	-	-	4	169
Fakultet prometnih znanosti, Zagreb <i>Faculty of Transport and Traffic Sciences, Zagreb</i>	152	92	51	26	20	29	-	21	-	-	42	14
Fakultet strojarstva i brodogradnje, Zagreb <i>Faculty of Mechanical Engineering and Naval Architecture, Zagreb</i>	297	173	6	67	27	51	-	13	-	-	134	5
Fakultet za menadžment u turizmu i ugostiteljstvu, Opatija <i>Faculty of Tourism and Hospitality Management, Opatija</i>	75	61	14	16	19	17	-	3	-	-	20	-
Farmaceutsko-biokemijski fakultet, Zagreb <i>Faculty of Pharmacy and Biochemistry, Zagreb</i>	100	68	32	28	19	14	-	-	-	-	38	1
Fakultet filozofije i religijskih znanosti Zagreb <i>Faculty of Philosophy and Religious Studies, Zagreb</i>	26	25	1	7	3	11	-	-	-	-	5	-
Filozofski fakultet, Osijek <i>Faculty of Humanities and Social Sciences, Osijek</i>	183	134	20	27	33	54	-	9	10	-	49	1
Filozofski fakultet, Rijeka <i>Faculty of Philosophy, Rijeka</i>	193	157	-	39	41	45	-	8	7	-	51	2
Filozofski fakultet, Split <i>Faculty of Philosophy, Split</i>	207	131	76	29	44	40	-	23	10	-	61	-

**4.6. NASTAVNICI I SURADNICI U NASTAVI PREMA SKUPINAMA, NAZIVU I MJESTU VISOKOG UČILIŠTA, ZVANJU I AKADEMSKOM NAZIVU I STUPNJU U AKADEMSKOJ GODINI 2021./2022.**

ACADEMIC STAFF, BY GROUPS, NAME AND LOCATION OF INSTITUTIONS OF HIGHER EDUCATION, UNIVERSITY TITLES AND ACADEMIC TITLE/DEGREE, 2021/2022 ACADEMIC YEAR

(nastavak)  
(continued)

	Nastavnici i suradnici u nastavi <sup>1)</sup> Academic staff <sup>1)</sup>			Zvanja University titles								
	ukupno Total	od toga Out of that		redoviti profesori Full professors	izvanredni profesori Associate professors	docenti Assistant professors	profesori visoke škole College professors	predavači Lecturers	lektori Language instructors	umjetnički suradnici Artistic associates	asistenti Assistants	stručni suradnici/ savjetnici/ gostujući profesori ili nastavnici Professional associates/ advisers/ visiting professors or teachers
		doktori znanosti Doctors of science	magistri znanosti i magistri/specijalisti Masters of science and masters/specialists									
Filozofski fakultet, Zagreb <i>Faculty of Humanities and Social Sciences, Zagreb</i>	695	403	104	134	68	164	-	21	77	-	105	126
Fakultet hrvatskih studija <i>Faculty of Croatian Studies</i>	212	157	55	38	32	56	-	19	-	-	54	13
Geodetski fakultet, Zagreb <i>Faculty of Geodesy, Zagreb</i>	65	36	27	13	3	14	-	4	-	-	27	4
Geotehnički fakultet, Varaždin <i>Faculty of Geotechnical Engineering, Varaždin</i>	44	31	9	6	10	8	-	3	-	-	8	9
Građevinski fakultet, Zagreb <i>Faculty of Civil Engineering, Zagreb</i>	145	83	56	25	15	34	-	9	-	-	54	8
Građevinski fakultet, Osijek <i>Faculty of Civil Engineering, Osijek</i>	107	67	7	14	29	14	-	15	-	1	34	-
Građevinski fakultet, Rijeka <i>Faculty of Civil Engineering, Rijeka</i>	81	70	10	15	11	23	-	6	7	-	19	-
Grafički fakultet, Zagreb <i>Faculty of Graphic Arts, Zagreb</i>	70	50	-	10	12	18	-	3	-	-	26	1
Katolički bogoslovni fakultet, Đakovo <i>Catholic Theological Faculty, Đakovo</i>	31	25	4	1	11	8	-	5	-	-	6	-
Katolički bogoslovni fakultet, Split <i>Catholic Theological Faculty, Split</i>	42	35	7	11	3	11	-	4	-	-	13	-
Katolički bogoslovni fakultet, Zagreb – Teologija u Rijeci <i>Catholic Faculty of Theology, Zagreb – Theology in Rijeka</i>	10	7	3	2	3	1	-	3	-	-	1	-
Katolički bogoslovni fakultet, Zagreb <i>Catholic Faculty of Theology, Zagreb</i>	91	76	4	21	18	30	-	7	-	-	11	4

**4.6. NASTAVNICI I SURADNICI U NASTAVI PREMA SKUPINAMA, NAZIVU I MJESTU VISOKOG UČILIŠTA, ZVANJU I AKADEMSKOM NAZIVU I STUPNJU U AKADEMSKOJ GODINI 2021./2022.**

ACADEMIC STAFF, BY GROUPS, NAME AND LOCATION OF INSTITUTIONS OF HIGHER EDUCATION, UNIVERSITY TITLES AND ACADEMIC TITLE/DEGREE, 2021/2022 ACADEMIC YEAR

(nastavak)  
(continued)

	Nastavnici i suradnici u nastavi <sup>1)</sup> Academic staff <sup>1)</sup>			Zvanja University titles								
	ukupno Total	od toga Out of that		redoviti profesori Full professors	izvanredni profesori Associate professors	docenti Assistant professors	profesori visoke škole College professors	predavači Lecturers	lektori Language instructors	umjetnički suradnici Artistic associates	asistenti Assistants	stručni suradnici/ savjetnici/ gostujući profesori ili nastavnici Professional associates/ advisers/ visiting professors or teachers
		doktori znanosti Doctors of science	magistri znanosti i magistri/specijalisti Masters of science and masters/specialists									
Kemijsko-tehnološki fakultet, Split <i>Faculty of Chemistry and Technology, Split</i>	64	54	1	21	13	14	-	3	-	-	13	-
Kineziološki fakultet, Split <i>Faculty of Kinesiology, Split</i>	70	45	-	11	13	18	-	10	-	-	18	-
Kineziološki fakultet, Zagreb <i>Faculty of Kinesiology, Zagreb</i>	200	102	98	24	26	37	2	18	-	-	15	78
Medicinski fakultet, Osijek <i>Faculty of Medicine, Osijek</i>	350	216	-	33	40	99	-	6	-	-	172	-
Medicinski fakultet, Rijeka <i>Faculty of Medicine, Rijeka</i>	489	320	103	91	79	107	-	3	-	-	209	-
Medicinski fakultet, Split <i>Faculty of Medicine, Split</i>	518	297	18	67	50	123	-	8	-	-	154	116
Medicinski fakultet, Zagreb <i>Faculty of Medicine, Zagreb</i>	527	441	2	123	117	131	-	2	-	-	154	-
Metalurški fakultet, Sisak <i>Faculty of Metallurgy, Sisak</i>	36	36	-	11	5	9	-	3	-	-	6	2
Pomorski fakultet, Rijeka <i>Faculty of Maritime Studies, Rijeka</i>	104	63	41	20	18	20	-	7	-	-	36	3
Pomorski fakultet, Split <i>Faculty of Maritime Studies, Split</i>	109	56	50	16	10	27	1	18	-	-	37	-
Pravni fakultet, Osijek <i>Faculty of Law, Osijek</i>	57	57	-	13	17	16	-	5	-	-	6	-
Pravni fakultet, Rijeka <i>Faculty of Law, Rijeka</i>	60	48	-	20	14	11	-	3	-	-	12	-
Pravni fakultet, Split <i>Faculty of Law, Split</i>	48	38	10	14	9	11	-	5	-	-	9	-
Pravni fakultet, Zagreb <i>Faculty of Law, Zagreb</i>	329	222	-	68	61	44	-	17	-	-	25	114

**4.6. NASTAVNICI I SURADNICI U NASTAVI PREMA SKUPINAMA, NAZIVU I MJESTU VISOKOG UČILIŠTA, ZVANJU I AKADEMSKOM NAZIVU I STUPNJU U AKADEMSKOJ GODINI 2021./2022.**

ACADEMIC STAFF, BY GROUPS, NAME AND LOCATION OF INSTITUTIONS OF HIGHER EDUCATION, UNIVERSITY TITLES AND ACADEMIC TITLE/DEGREE, 2021/2022 ACADEMIC YEAR

(nastavak)  
(continued)

	Nastavnici i suradnici u nastavi <sup>1)</sup> Academic staff <sup>1)</sup>			Zvanja University titles								
	ukupno Total	od toga Out of that		redoviti profesori Full professors	izvanredni profesori Associate professors	docenti Assistant professors	profesori visoke škole College professors	predavači Lecturers	lektori Language instructors	umjetnički suradnici Artistic associates	asistenti Assistants	stručni suradnici/ savjetnici/ gostujući profesori ili nastavnici Professional associates/ advisers/ visiting professors or teachers
		doktori znanosti Doctors of science	magistri znanosti i magistri/specijalisti Masters of science and masters/specialists									
Prehrambeno-biotehnološki fakultet, Zagreb Faculty of Food Technology and Biotechnology, Zagreb	147	128	19	52	21	40	-	5	-	-	27	2
Prehrambeno-tehnološki fakultet, Osijek Faculty of Food Technology, Osijek	57	48	1	23	12	9	-	2	-	-	11	-
Prirodoslovno-matematički fakultet, Zagreb Faculty of Science, Zagreb	581	372	209	125	72	95	-	9	-	-	219	61
Prirodoslovno-matematički fakultet, Split Faculty of Science, Split	146	81	-	18	13	36	-	14	-	-	64	1
Rudarsko-geološko-naftni fakultet, Zagreb Faculty of Mining, Geology and Petroleum Engineering, Zagreb	117	89	1	28	25	22	-	4	-	-	33	5
Stomatološki fakultet, Zagreb Faculty of Dental Medicine, Zagreb	197	171	20	62	51	44	-	1	-	-	39	-
Šumarski fakultet, Zagreb Faculty of Forestry, Zagreb	120	109	-	46	21	39	-	1	-	-	9	4
Tehnički fakultet, Rijeka Faculty of Engineering, Rijeka	168	99	5	36	22	31	1	8	-	-	70	-
Tekstilno-tehnološki fakultet, Zagreb Faculty of Textile Technology, Zagreb	100	67	33	23	20	21	-	11	-	-	15	10
Učiteljski fakultet, Rijeka Faculty of Teacher Education, Rijeka	42	26	-	2	12	9	-	9	-	-	8	2
Učiteljski fakultet, Zagreb Faculty of Teacher Education, Zagreb	166	86	8	16	23	30	-	46	-	-	16	35

**4.6. NASTAVNICI I SURADNICI U NASTAVI PREMA SKUPINAMA, NAZIVU I MJESTU VISOKOG UČILIŠTA, ZVANJU I AKADEMSKOM NAZIVU I STUPNJU U AKADEMSKOJ GODINI 2021./2022.**

ACADEMIC STAFF, BY GROUPS, NAME AND LOCATION OF INSTITUTIONS OF HIGHER EDUCATION, UNIVERSITY TITLES AND ACADEMIC TITLE/DEGREE, 2021/2022 ACADEMIC YEAR

(nastavak)  
(continued)

	Nastavnici i suradnici u nastavi <sup>1)</sup> Academic staff <sup>1)</sup>			Zvanja University titles								
	ukupno Total	od toga Out of that		redoviti profesori Full professors	izvanredni profesori Associate professors	docenti Assistant professors	profesori visoke škole College professors	predavači Lecturers	lektori Language instructors	umjetnički suradnici Artistic associates	asistenti Assistants	stručni suradnici/ savjetnici/ gostujući profesori ili nastavnici Professional associates/ advisers/ visiting professors or teachers
		doktori znanosti Doctors of science	magistri znanosti i magistri/ specijalisti Masters of science and masters/ specialists									
Učiteljski fakultet, Zagreb, Studij u Čakovcu <i>Faculty of Teacher Education, Zagreb, Department in Čakovec</i>	52	29	5	7	7	9	-	19	-	-	2	8
Učiteljski fakultet, Zagreb, Odsjek u Petrinji <i>Faculty of Teacher Education, Zagreb, Department in Petrinja</i>	50	28	1	4	8	14	-	9	-	-	2	13
Veterinarski fakultet, Zagreb <i>Faculty of Veterinary Medicine, Zagreb</i>	186	137	46	61	34	33	-	3	-	-	29	26
Umjetničke akademije <i>Art academies</i>	941	154	229	174	148	235	-	106	-	66	166	46
Akademija dramske umjetnosti, Zagreb <i>Academy of Dramatic Arts, Zagreb</i>	180	17	4	32	29	48	-	7	-	4	58	2
Akademija likovnih umjetnosti, Zagreb <i>Academy of Fine Arts, Zagreb</i>	120	24	10	37	17	28	-	8	-	15	11	4
Akademija primijenjenih umjetnosti, Rijeka <i>Academy of Applied Arts, Rijeka</i>	81	18	28	17	15	21	-	4	-	5	18	1
Muzička akademija, Zagreb <i>Academy of Music, Zagreb</i>	200	18	182	58	30	47	-	25	-	16	13	11
Akademija za umjetnost i kulturu, Osijek <i>Academy of Arts and Culture, Osijek</i>	172	50	2	12	27	46	-	22	-	22	39	4
Umjetnička akademija, Split <i>Arts Academy, Split</i>	188	27	3	18	30	45	-	40	-	4	27	24



**4.7. NASTAVNICI I SURADNICI U NASTAVI<sup>1)</sup> PREMA STATUSU USTANOVE, VRSTI RADNOG VREMENA, SPOLU I ZVANJU U AKADEMSKOJ GODINI 2021./2022.**  
**ACADEMIC STAFF<sup>1)</sup>, BY STATUS OF INSTITUTION OF HIGHER EDUCATION, WORKING HOURS, SEX AND UNIVERSITY TITLES, 2021/2022 ACADEMIC YEAR**

	Ukupno <i>Total</i>	Zvanja <i>University titles</i>								
		redoviti profesori <i>Full professors</i>	izvanredni profesori <i>Associate professors</i>	docenti <i>Assistant professors</i>	profesori visoke škole <i>College professors</i>	predavači <i>Lecturers</i>	lektori <i>Language instructors</i>	umjetnički suradnici <i>Artistic associates</i>	asistenti <i>Assistants</i>	stručni suradnici/savjetnici/gostujući profesori ili nastavnici <i>Professional associates/advisers/visiting professors or teachers</i>
Visoka učilišta <i>Institutions of higher education</i>	18 892	3 027	2 519	3 632	405	2 726	140	69	4 593	1 781
žene/ <i>Women</i>	9 589	1 223	1 201	1 877	173	1 371	106	31	2 544	1 063
muškarci/ <i>Men</i>	9 303	1 804	1 318	1 755	232	1 355	34	38	2 049	718
S punim radnim vremenom <i>Full-time</i>	11 111	2 201	1 887	2 362	234	1 280	123	32	2 716	276
žene/ <i>Women</i>	5 620	941	916	1 254	115	681	99	12	1 441	161
muškarci/ <i>Men</i>	5 491	1 260	971	1 108	119	599	24	20	1 275	115
S kraćim od punoga radnog vremena <i>Part-time</i>	7 781	826	632	1 270	171	1 446	17	37	1 877	1 505
žene/ <i>Women</i>	3 969	282	285	623	58	690	7	19	1 103	902
muškarci/ <i>Men</i>	3 812	544	347	647	113	756	10	18	774	603
U ekvivalentu pune zaposlenosti/ angažiranosti <i>In full-time equivalent</i>	2 084,2	241,8	172,7	320,4	42,6	376,6	6,1	10,6	601,3	312,1
žene/ <i>Women</i>	1 016,4	79,3	76,7	153,6	11,8	177,4	1,9	5,9	345,3	164,5
muškarci/ <i>Men</i>	1 067,8	162,5	96	166,8	30,8	199,2	4,2	4,7	256	147,6
Javna <i>Public</i>	17 131	2 909	2 422	3 443	276	1 959	137	67	4 224	1 694
žene/ <i>Women</i>	8 842	1 191	1 158	1 785	126	1 040	104	29	2 382	1 027
muškarci/ <i>Men</i>	8 289	1 718	1 264	1 658	150	919	33	38	1 842	667
S punim radnim vremenom <i>Full-time</i>	10 526	2 183	1 863	2 295	179	954	122	32	2 627	271
žene/ <i>Women</i>	5 348	938	906	1 217	91	533	98	12	1 394	159
muškarci/ <i>Men</i>	5 178	1 245	957	1 078	88	421	24	20	1 233	112
S kraćim od punoga radnog vremena <i>Part-time</i>	6 605	726	559	1 148	97	1 005	15	35	1 597	1 423
žene/ <i>Women</i>	3 494	253	252	568	35	507	6	17	988	868
muškarci/ <i>Men</i>	3 111	473	307	580	62	498	9	18	609	555
U ekvivalentu pune zaposlenosti/ angažiranosti <i>In full-time equivalent</i>	1 813,6	215,6	156,1	294,6	18,9	264,1	5,7	10,4	552,4	295,8
žene/ <i>Women</i>	913,4	73,5	68,9	142,2	5,6	134,2	1,7	5,7	324,6	157
muškarci/ <i>Men</i>	900,2	142,1	87,2	152,4	13,3	129,9	4	4,7	227,8	138,8
Visoke škole <i>Schools of professional higher education</i>	198	8	4	13	40	71	-	-	23	39
žene/ <i>Women</i>	102	3	2	6	17	35	-	-	14	25
muškarci/ <i>Men</i>	96	5	2	7	23	36	-	-	9	14

1) Ukupan broj nastavnika i suradnika u nastavi nije broj fizičkih osoba jer neki nastavnici i suradnici rade na više visokih učilišta.

1) *The total number of academic staff is not the number of natural persons since members of academic staff may teach at two or more institutions of higher education.*

**4.7. NASTAVNICI I SURADNICI U NASTAVI<sup>1)</sup> PREMA STATUSU USTANOVE, VRSTI RADNOG VREMENA, SPOLU I ZVANJU U AKADEMSKOJ GODINI 2021./2022.**

ACADEMIC STAFF<sup>1)</sup>, BY STATUS OF INSTITUTION OF HIGHER EDUCATION, WORKING HOURS, SEX AND UNIVERSITY TITLES, 2021/2022 ACADEMIC YEAR

(nastavak)  
(continued)

	Ukupno <i>Total</i>	Zvanja <i>University titles</i>								
		redoviti profesori <i>Full professors</i>	izvanredni profesori <i>Associate professors</i>	docenti <i>Assistant professors</i>	profesori visoke škole <i>College professors</i>	predavači <i>Lecturers</i>	lektori <i>Language instructors</i>	umjetnički suradnici <i>Artistic associates</i>	asistenti <i>Assistants</i>	stručni suradnici/savjetnici/gostujući profesori ili nastavnici <i>Professional associates/advisers/visiting professors or teachers</i>
S punim radnim vremenom <i>Full-time</i>	87	-	-	1	32	44	-	-	9	1
žene/ <i>Women</i>	41	-	-	-	16	21	-	-	4	-
muškarci/ <i>Men</i>	46	-	-	1	16	23	-	-	5	1
S kraćim od punoga radnog vremena <i>Part-time</i>	111	8	4	12	8	27	-	-	14	38
žene/ <i>Women</i>	61	3	2	6	1	14	-	-	10	25
muškarci/ <i>Men</i>	50	5	2	6	7	13	-	-	4	13
U ekvivalentu pune zaposlenosti/ angažiranosti <i>In full-time equivalent</i>	28,2	2,4	1,2	4,6	2,2	7,9	-	-	2,3	7,6
žene/ <i>Women</i>	14,5	0,9	0,5	2,4	0,3	3,8	-	-	1,6	5
muškarci/ <i>Men</i>	13,7	1,5	0,7	2,2	1,9	4,1	-	-	0,7	2,6
Veleučilišta <i>Polytechnics</i>	1 593	55	34	61	191	673	-	-	468	111
žene/ <i>Women</i>	881	11	13	31	94	326	-	-	343	63
muškarci/ <i>Men</i>	712	44	21	30	97	347	-	-	125	48
S punim radnim vremenom <i>Full-time</i>	457	-	-	3	113	307	-	-	34	-
žene/ <i>Women</i>	244	-	-	1	62	168	-	-	13	-
muškarci/ <i>Men</i>	213	-	-	2	51	139	-	-	21	-
S kraćim od punoga radnog vremena <i>Part-time</i>	1136	55	34	58	78	366	-	-	434	111
muškarci/ <i>Men</i>	499	44	21	28	46	208	-	-	104	48
žene/ <i>Women</i>	637	11	13	30	32	158	-	-	330	63
U ekvivalentu pune zaposlenosti/ angažiranosti <i>In full-time equivalent</i>	300,7	9,2	6,7	9,4	14	85,1	-	-	161,5	14,8
žene/ <i>Women</i>	188,2	1,7	2,6	5,2	4,9	39,5	-	-	126,5	7,8
muškarci/ <i>Men</i>	112,5	7,5	4,1	4,2	9,1	45,6	-	-	35	7
Fakulteti <i>Faculties</i>	11 084	2 227	1 760	2 268	7	680	113	1	2 939	1 089
žene/ <i>Women</i>	5 740	942	842	1 184	1	406	82	1	1 589	693
muškarci/ <i>Men</i>	5 344	1 285	918	1 084	6	274	31	-	1 350	396
S punim radnim vremenom <i>Full-time</i>	7 706	1 813	1 445	1 655	4	363	98	-	2 116	212
žene/ <i>Women</i>	3 904	799	698	876	1	215	76	-	1 112	127
muškarci/ <i>Men</i>	3 802	1 014	747	779	3	148	22	-	1 004	85

**4.7. NASTAVNICI I SURADNICI U NASTAVI<sup>1)</sup> PREMA STATUSU USTANOVE, VRSTI RADNOG VREMENA, SPOLU I ZVANJU U AKADEMSKOJ GODINI 2021./2022.**

ACADEMIC STAFF<sup>1)</sup>, BY STATUS OF INSTITUTION OF HIGHER EDUCATION, WORKING HOURS, SEX AND UNIVERSITY TITLES, 2021/2022 ACADEMIC YEAR

(nastavak)  
(continued)

	Ukupno <i>Total</i>	Zvanja <i>University titles</i>								
		redoviti profesori <i>Full professors</i>	izvanredni profesori <i>Associate professors</i>	docenti <i>Assistant professors</i>	profesori visoke škole <i>College professors</i>	predavači <i>Lecturers</i>	lektori <i>Language instructors</i>	umjetnički suradnici <i>Artistic associates</i>	asistenti <i>Assistants</i>	stručni suradnici/savjetnici/gostujući profesori ili nastavnici <i>Professional associates/advisers/visiting professors or teachers</i>
S kraćim od punoga radnog vremena <i>Part-time</i>	3 378	414	315	613	3	317	15	1	823	877
žene/ <i>Women</i>	1 836	143	144	308	-	191	6	1	477	566
muškarci/ <i>Men</i>	1 542	271	171	305	3	126	9	-	346	311
U ekvivalentu pune zaposlenosti/ angažiranosti <i>In full-time equivalent</i>	912	128,3	87,2	149,1	0,7	82,7	5,7	0,5	272,7	185,1
žene/ <i>Women</i>	446,9	42,6	40,7	75,8	-	48	1,7	0,5	139,7	97,9
muškarci/ <i>Men</i>	465,1	85,7	46,5	73,3	0,7	34,7	4	-	133	87,2
Odjeli <i>Departments</i>	868	95	112	246	17	156	-	-	126	116
žene/ <i>Women</i>	449	47	63	138	5	57	-	-	76	63
muškarci/ <i>Men</i>	419	48	49	108	12	99	-	-	50	53
S punim radnim vremenom <i>Full-time</i>	383	33	55	99	14	75	-	-	92	15
žene/ <i>Women</i>	217	15	36	63	4	31	-	-	58	10
muškarci/ <i>Men</i>	166	18	19	36	10	44	-	-	34	5
S kraćim od punoga radnog vremena <i>Part-time</i>	485	62	57	147	3	81	-	-	34	101
žene/ <i>Women</i>	232	32	27	75	1	26	-	-	18	53
muškarci/ <i>Men</i>	253	30	30	72	2	55	-	-	16	48
U ekvivalentu pune zaposlenosti/ angažiranosti <i>In full-time equivalent</i>	134,9	16,5	15,8	36	1,5	28,4	-	-	10,1	26,6
žene/ <i>Women</i>	63,1	9,3	8,3	17,4	0,3	9,2	-	-	5,3	13,3
muškarci/ <i>Men</i>	71,8	7,2	7,5	18,6	1,2	19,2	-	-	4,8	13,3
Centri <i>Centers</i>	26	3	2	8	-	-	-	-	-	13
žene/ <i>Women</i>	13	-	1	5	-	-	-	-	-	7
muškarci/ <i>Men</i>	13	3	1	3	-	-	-	-	-	6
S punim radnim vremenom <i>Full-time</i>	3	-	1	2	-	-	-	-	-	-
žene/ <i>Women</i>	2	-	1	1	-	-	-	-	-	-
muškarci/ <i>Men</i>	1	-	-	1	-	-	-	-	-	-
S kraćim od punoga radnog vremena <i>Part-time</i>	23	3	1	6	-	-	-	-	-	13
žene/ <i>Women</i>	11	-	-	4	-	-	-	-	-	7
muškarci/ <i>Men</i>	12	3	1	2	-	-	-	-	-	6

**4.7. NASTAVNICI I SURADNICI U NASTAVI<sup>1)</sup> PREMA STATUSU USTANOVE, VRSTI RADNOG VREMENA, SPOLU I ZVANJU U AKADEMSKOJ GODINI 2021./2022.**

ACADEMIC STAFF<sup>1)</sup>, BY STATUS OF INSTITUTION OF HIGHER EDUCATION, WORKING HOURS, SEX AND UNIVERSITY TITLES, 2021/2022 ACADEMIC YEAR

(nastavak)  
(continued)

	Ukupno <i>Total</i>	Zvanja <i>University titles</i>								
		redoviti profesori <i>Full professors</i>	izvanredni profesori <i>Associate professors</i>	docenti <i>Assistant professors</i>	profesori visoke škole <i>College professors</i>	predavači <i>Lecturers</i>	lektori <i>Language instructors</i>	umjetnički suradnici <i>Artistic associates</i>	asistenti <i>Assistants</i>	stručni suradnici/savjetnici/gostujući profesori ili nastavnici <i>Professional associates/advisers/visiting professors or teachers</i>
U ekvivalentu pune zaposlenosti/angažiranosti <i>In full-time equivalent</i>	6,7	0,5	0,1	2	-	-	-	-	-	4,1
žene/ <i>Women</i>	3,5	-	-	1,4	-	-	-	-	-	2,1
muškarci/ <i>Men</i>	3,2	0,5	0,1	0,6	-	-	-	-	-	2
Sveučilišta <i>Universities</i>	2 395	341	359	605	21	273	24	-	500	272
žene/ <i>Women</i>	1 215	127	174	299	9	160	22	-	277	147
muškarci/ <i>Men</i>	1 180	214	185	306	12	113	2	-	223	125
S punim radnim vremenom <i>Full-time</i>	1 250	188	244	371	16	117	24	-	269	21
žene/ <i>Women</i>	664	76	128	193	8	77	22	-	149	11
muškarci/ <i>Men</i>	586	112	116	178	8	40	2	-	120	10
S kraćim od punoga radnog vremena <i>Part-time</i>	1 145	153	115	234	5	156	-	-	231	251
žene/ <i>Women</i>	551	51	46	106	1	83	-	-	128	136
muškarci/ <i>Men</i>	594	102	69	128	4	73	-	-	103	115
U ekvivalentu pune zaposlenosti/angažiranosti <i>In full-time equivalent</i>	320,9	48,3	33,7	63,6	0,5	42,5	-	-	81,7	50,6
žene/ <i>Women</i>	145,9	16,6	10,8	26,5	0,1	22,4	-	-	42,8	26,7
muškarci/ <i>Men</i>	175	31,7	22,9	37,1	0,4	20,1	-	-	38,9	23,9
Institut <i>Institute</i>	26	6	3	7	-	-	-	-	2	8
žene/ <i>Women</i>	5	1	-	3	-	-	-	-	-	1
muškarci/ <i>Men</i>	21	5	3	4	-	-	-	-	2	7
S punim radnim vremenom <i>Full-time</i>	5	4	1	-	-	-	-	-	-	-
žene/ <i>Women</i>	-	-	-	-	-	-	-	-	-	-
muškarci/ <i>Men</i>	5	4	1	-	-	-	-	-	-	-
S kraćim od punoga radnog vremena <i>Part-time</i>	21	2	2	7	-	-	-	-	2	8
žene/ <i>Women</i>	5	1	-	3	-	-	-	-	-	1
muškarci/ <i>Men</i>	16	1	2	4	-	-	-	-	2	7
U ekvivalentu pune zaposlenosti/angažiranosti <i>In full-time equivalent</i>	6,3	0,4	0,7	2,9	-	-	-	-	0,7	1,6
žene/ <i>Women</i>	1,6	0,2	-	1,2	-	-	-	-	-	0,2
muškarci/ <i>Men</i>	4,7	0,2	0,7	1,7	-	-	-	-	0,7	1,4

**4.7. NASTAVNICI I SURADNICI U NASTAVI<sup>1)</sup> PREMA STATUSU USTANOVE, VRSTI RADNOG VREMENA, SPOLU I ZVANJU U AKADEMSKOJ GODINI 2021./2022.**

ACADEMIC STAFF<sup>1)</sup>, BY STATUS OF INSTITUTION OF HIGHER EDUCATION, WORKING HOURS, SEX AND UNIVERSITY TITLES, 2021/2022 ACADEMIC YEAR

(nastavak)  
(continued)

	Ukupno <i>Total</i>	Zvanja <i>University titles</i>								
		redoviti profesori <i>Full professors</i>	izvanredni profesori <i>Associate professors</i>	docenti <i>Assistant professors</i>	profesori visoke škole <i>College professors</i>	predavači <i>Lecturers</i>	lektori <i>Language instructors</i>	umjetnički suradnici <i>Artistic associates</i>	asistenti <i>Assistants</i>	stručni suradnici/savjetnici/gostujući profesori ili nastavnici <i>Professional associates/advisers/visiting professors or teachers</i>
Umjetničke akademije <i>Art academies</i>	941	174	148	235	-	106	-	66	166	46
žene/ <i>Women</i>	437	60	63	119	-	56	-	28	83	28
muškarci/ <i>Men</i>	504	114	85	116	-	50	-	38	83	18
S punim radnim vremenom <i>Full-time</i>	635	145	117	164	-	48	-	32	107	22
žene/ <i>Women</i>	276	48	43	83	-	21	-	12	58	11
muškarci/ <i>Men</i>	359	97	74	81	-	27	-	20	49	11
S kraćim od punoga radnog vremena <i>Part-time</i>	306	29	31	71	-	58	-	34	59	24
žene/ <i>Women</i>	161	12	20	36	-	35	-	16	25	17
muškarci/ <i>Men</i>	145	17	11	35	-	23	-	18	34	7
U ekvivalentu pune zaposlenosti/ angažiranosti <i>In full-time equivalent</i>	103,9	10	10,7	27	-	17,5	-	9,9	23,4	5,4
žene/ <i>Women</i>	49,7	2,2	6	12,3	-	11,3	-	5,2	8,7	4
muškarci/ <i>Men</i>	54,2	7,8	4,7	14,7	-	6,2	-	4,7	14,7	1,4
Privatna <i>Private</i>	1 761	118	97	189	129	767	3	2	369	87
žene/ <i>Women</i>	747	32	43	92	47	331	2	2	162	36
muškarci/ <i>Men</i>	1014	86	54	97	82	436	1	-	207	51
S punim radnim vremenom <i>Full-time</i>	585	18	24	67	55	326	1	-	89	5
žene/ <i>Women</i>	272	3	10	37	24	148	1	-	47	2
muškarci/ <i>Men</i>	313	15	14	30	31	178	-	-	42	3
S kraćim od punoga radnog vremena <i>Part-time</i>	1 176	100	73	122	74	441	2	2	280	82
žene/ <i>Women</i>	475	29	33	55	23	183	1	2	115	34
muškarci/ <i>Men</i>	701	71	40	67	51	258	1	-	165	48
U ekvivalentu pune zaposlenosti/ angažiranosti <i>In full-time equivalent</i>	270,6	26,2	16,6	25,8	23,7	112,5	0,4	0,2	48,9	16,3
žene/ <i>Women</i>	103	5,8	7,8	11,4	6,2	43,2	0,2	0,2	20,7	7,5
muškarci/ <i>Men</i>	167,6	20,4	8,8	14,4	17,5	69,3	0,2	-	28,2	8,8
Visoke škole <i>Schools of professional higher education</i>	830	19	14	34	66	399	2	-	221	75
žene/ <i>Women</i>	323	5	4	10	26	159	1	-	87	31
muškarci/ <i>Men</i>	507	14	10	24	40	240	1	-	134	44
S punim radnim vremenom <i>Full-time</i>	247	1	2	10	31	171	-	-	30	2
žene/ <i>Women</i>	109	1	-	3	16	69	-	-	20	-
muškarci/ <i>Men</i>	138	-	2	7	15	102	-	-	10	2

**4.7. NASTAVNICI I SURADNICI U NASTAVI<sup>1)</sup> PREMA STATUSU USTANOVE, VRSTI RADNOG VREMENA, SPOLU I ZVANJU U AKADEMSKOJ GODINI 2021./2022.**

ACADEMIC STAFF<sup>1)</sup>, BY STATUS OF INSTITUTION OF HIGHER EDUCATION, WORKING HOURS, SEX AND UNIVERSITY TITLES, 2021/2022 ACADEMIC YEAR

(nastavak)  
(continued)

	Ukupno Total	Zvanja University titles								stručni suradnici/ savjetnici/ gostujući profesori ili nastavnici Professional associates/ advisers/ visiting professors or teachers
		redoviti profesori Full professors	izvanredni profesori Associate professors	docenti Assistant professors	profesori visoke škole College professors	predavači Lecturers	lektori Language instructors	umjetnički suradnici Artistic associates	asistenti Assistants	
S kraćim od punoga radnog vremena Part-time	583	18	12	24	35	228	2	-	191	73
žene/ Women	214	4	4	7	10	90	1	-	67	31
muškarci/ Men	369	14	8	17	25	138	1	-	124	42
U ekvivalentu pune zaposlenosti/ angažiranosti In full-time equivalent	143,7	4,8	2,7	4,9	11,8	67,8	0,4	-	37,2	14,1
žene/ Women	53,4	0,5	0,7	1,5	3,3	26	0,2	-	13,9	7,3
muškarci/ Men	90,3	4,3	2	3,4	8,5	41,8	0,2	-	23,3	6,8
Veleučilišta Polytechnics	552	35	25	42	55	297	-	2	85	11
žene/ Women	236	6	8	21	19	136	-	2	39	5
muškarci/ Men	316	29	17	21	36	161	-	-	46	6
S punim radnim vremenom Full-time	193	8	2	14	21	129	-	-	17	2
žene/ Women	92	-	1	12	7	67	-	-	3	2
muškarci/ Men	101	8	1	2	14	62	-	-	14	-
S kraćim od punoga radnog vremena Part-time	359	27	23	28	34	168	-	2	68	9
žene/ Women	144	6	7	9	12	69	-	2	36	3
muškarci/ Men	215	21	16	19	22	99	-	-	32	6
U ekvivalentu pune zaposlenosti/ angažiranosti In full-time equivalent	72,6	5,3	4,5	6,3	10,9	35,7	-	0,2	7,5	2,2
žene/ Women	23,6	0,9	1,2	1,6	2,7	12,4	-	0,2	4,4	0,2
muškarci/ Men	49	4,4	3,3	4,7	8,2	23,3	-	-	3,1	2
Sveučilišta Universities	379	64	58	113	8	71	1	-	63	1
žene/ Women	188	21	31	61	2	36	1	-	36	-
muškarci/ Men	191	43	27	52	6	35	-	-	27	1
S punim radnim vremenom Full-time	145	9	20	43	3	26	1	-	42	1
žene/ Women	71	2	9	22	1	12	1	-	24	-
muškarci/ Men	74	7	11	21	2	14	-	-	18	1
S kraćim od punoga radnog vremena Part-time	234	55	38	70	5	45	-	-	21	-
žene/ Women	117	19	22	39	1	24	-	-	12	-
muškarci/ Men	117	36	16	31	4	21	-	-	9	-
U ekvivalentu pune zaposlenosti/ angažiranosti In full-time equivalent	54,3	16,1	9,4	14,6	1	9	-	-	4,2	-
žene/ Women	26	4,4	5,9	8,3	0,2	4,8	-	-	2,4	-
muškarci/ Men	28,3	11,7	3,5	6,3	0,8	4,2	-	-	1,8	-

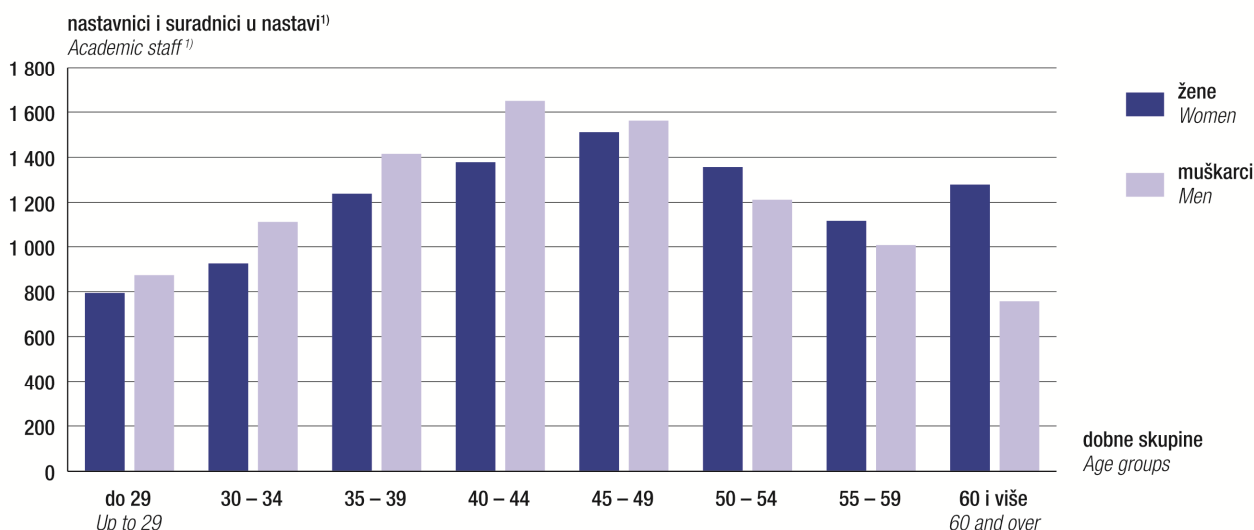
**4.8. NASTAVNICI I SURADNICI U NASTAVI<sup>1)</sup> PREMA GODINAMA ŽIVOTA I SPOLU U AKADEMSKOJ GODINI 2021./2022.**  
**ACADEMIC STAFF<sup>1)</sup>, BY AGE AND BY SEX, 2021/2022 ACADEMIC YEAR**

	Ukupno Total	Dobne skupine Age groups									
		do 24 Up to 24	25 – 29	30 – 34	35 – 39	40 – 44	45 – 49	50 – 54	55 – 59	60 – 64	65 i više 65 and over
Ukupno Total	18 892	153	1 514	2 039	2 654	3 160	2 919	2 331	2 086	1 397	639
Muškarci Men	9 303	78	716	925	1 239	1 511	1 357	1 119	1 079	812	467
Žene Women	9 589	75	798	1 114	1 415	1 649	1 562	1 212	1 007	585	172

1) Ukupan broj nastavnika i suradnika u nastavi nije broj fizičkih osoba jer neki nastavnici i suradnici rade na više visokih učilišta.

1) The total number of academic staff is not the number of natural persons since members of academic staff may teach at two or more institutions of higher education.

**G-10. NASTAVNICI I SURADNICI U NASTAVI PREMA GODINAMA ŽIVOTA I SPOLU U AKADEMSKOJ GODINI 2021./2022.**  
**ACADEMIC STAFF, BY AGE AND BY SEX, 2021/2022 ACADEMIC YEAR**



1) Ukupan broj nastavnika i suradnika u nastavi nije broj fizičkih osoba jer neki nastavnici i suradnici rade na više visokih učilišta.

1) The total number of academic staff is not the number of natural persons since members of academic staff may teach at two or more institutions of higher education

## OBJAVLJENE PUBLIKACIJE IZ PODRUČJA STATISTIKE VISOKOG OBRAZOVANJA

### I. STATISTIČKA IZVJEŠĆA

- \*32. Prihodi i rashodi škola I, II, III. stupnja 1966. godine u SR Hrvatskoj
- \*67. Studenti 1969 – 1970
- \*71. Razvoj školstva 1959. – 1969.
- \*90. Studenti 1970/71.
- \*111. Studenti iz SR Hrvatske prema općini stalnog boravka
- \*120. Studenti 1971/72.
- \*159. Studenti 1972/73.
- \*182. Studenti 1973/74.
- \*213. Studenti 1974/75.
- \*252. Studenti 1975/76.
- \*253. Studenti iz SR Hrvatske prema općini stalnog boravka
- \*291. Studenti 1976/77.
- \*332. Studenti 1977/78.
- \*367. Studenti 1978/79.
- \*405. Studenti 1979/80.
- \*444. Studenti 1980/81.
- \*455. Studenti iz SR Hrvatske prema općini stalnog boravka (1961/62 – 1981/82)
- \*481. Studenti 1981/82.
- \*519. Studenti 1982/83.
- \*558. Studenti 1983/84.
- \*595. Studenti 1984/85.
- \*630. Studenti školske godine 1985/86.
- \*667. Studenti iz SR Hrvatske prema općini stalnog boravka 1985/86.
- \*669. Studenti školske godine 1986/87.
- \*715. Visoko školstvo 1987.
- \*716. Studenti školske godine 1987/88.
- \*747. Visoko školstvo 1988.
- \*756. Studenti školske godine 1988/89.
- \*768. Nastavno osoblje visokoškolskih organizacija 1987/88.
- \*790. Visoko školstvo 1989.
- \*798. Studenti školske godine 1989/90.
- \*828. Visoko školstvo 1990.
- \*834. Studenti školske godine 1990/91.
- \*866. Visoko školstvo 1991.
- \*871. Studenti školske godine 1991/92.
- \*914. Visoko školstvo 1992.
- \*920. Studenti školske godine 1992/93.
- \*947. Visoko školstvo 1993.
- \*952. Studenti školske godine 1993/94.
- \*974. Visoko školstvo 1994.
- \*985. Studenti školske godine 1994/95.
- \*1003. Visoko školstvo 1995.
- \*1010. Studenti školske godine 1995/96.
- \*1036. Visoko školstvo u 1996.
- \*1037. Studenti u školskoj godini 1996/97.
- \*1062. Visoko obrazovanje u 1997.
- \*1063. Studenti u školskoj godini 1997/98.
- \*1085. Visoko obrazovanje u 1998.
- \*1086. Studenti u školskoj godini 1998/99.
- \*1111. Visoko obrazovanje u 1999.
- \*1112. Studenti u školskoj godini 1999/2000.
- \*1142. Visoko obrazovanje u 2000.
- \*1143. Studenti u školskoj godini 2000/2001.
- \*1172. Visoko obrazovanje u 2001.
- \*1173. Studenti u školskoj godini 2001/2002.

\* Rasprodano

## RELEASED PUBLICATIONS ON HIGHER EDUCATION STATISTICS

### I. STATISTICAL REPORTS

- \*32 *Revenues and Expenditure of 1<sup>st</sup>, 2<sup>nd</sup> and 3<sup>rd</sup> Level Schools in SR Croatia, 1966*
- \*67 *Students, 1969/1970*
- \*71 *Development of Education, 1959 – 1969*
- \*90 *Students, 1970/1971*
- \*111 *Students from SR Croatia by Municipality of Residence*
- \*120 *Students, 1971/1972*
- \*159 *Students, 1972/1973*
- \*182 *Students, 1973/1974*
- \*213 *Students, 1974/1975*
- \*252 *Students, 1975/1976*
- \*253 *Students from SR Croatia by Municipality of Residence*
- \*291 *Students, 1976/1977*
- \*332 *Students, 1977/1978*
- \*367 *Students, 1978/1979*
- \*405 *Students, 1979/1980*
- \*444 *Students, 1980/1981*
- \*455 *Students from SR Croatia by Municipality of Residence, (1961/1962 – 1981/1982)*
- \*481 *Students, 1981/1982*
- \*519 *Students, 1982/1983*
- \*558 *Students, 1983/1984*
- \*595 *Students, 1984/1985*
- \*630 *Students, 1985/1986 School Year*
- \*667 *Students from SR Croatia by Municipality of Residence, 1985/1986*
- \*669 *Students, 1986/1987 School Year*
- \*715 *Higher Education, 1987*
- \*716 *Students, 1987/1988 School Year*
- \*747 *Higher Education, 1988*
- \*756 *Students, 1988/1989 School Year*
- \*768 *Academic Staff in Organisations of Higher Education, 1987/1988*
- \*790 *Higher Education, 1989*
- \*798 *Students, 1989/1990 School Year*
- \*828 *Higher Education, 1990*
- \*834 *Students, 1990/1991 School Year*
- \*866 *Higher Education, 1991*
- \*871 *Students, 1991/1992 School Year*
- \*914 *Higher Education, 1992*
- \*920 *Students, 1992/1993 School Year*
- \*947 *Higher Education, 1993*
- \*952 *Students, 1993/1994 School Year*
- \*974 *Higher Education, 1994*
- \*985 *Students, 1994/1995 School Year*
- \*1003 *Higher Education, 1995*
- \*1010 *Students, 1995/1996 School Year*
- \*1036 *Higher Education, 1996*
- \*1037 *Students, 1996/1997 School Year*
- \*1062 *Higher Education, 1997*
- \*1063 *Students, 1997/1998 School Year*
- \*1085 *Higher Education, 1998*
- \*1086 *Students, 1998/1999 School Year*
- \*1111 *Higher Education, 1999*
- \*1112 *Students, 1999/2000 School Year*
- \*1142 *Higher Education, 2000*
- \*1143 *Students, 2000/2001 School Year*
- \*1172 *Higher Education, 2001*
- \*1173 *Students, 2001/2002 School Year*

\* Sold out



## I. STATISTIČKA IZVJEŠĆA

(nastavak)

- \*1205. Visoko obrazovanje u 2002.
- \*1206. Studenti u školskoj godini 2002./2003.
- \*1239. Visoko obrazovanje u 2003.
- \*1240. Studenti u školskoj godini 2003./2004.
- \*1271. Visoko obrazovanje u 2004.
- \*1272. Studenti u akademskoj godini 2004./2005.
- \*1303. Visoko obrazovanje u 2005.
- \*1304. Studenti u akademskoj godini 2005./2006.
- \*1332. Visoko obrazovanje u 2006.
- \*1333. Studenti u akademskoj godini 2006./2007.
- \*1360. Visoko obrazovanje u 2007.
- \*1361. Studenti u akademskoj godini 2007./2008.
- \*1387. Visoko obrazovanje u 2008.
- \*1388. Studenti u akademskoj godini 2008./2009.
- 1415. Visoko obrazovanje u 2009.
- 1416. Studenti u akademskoj godini 2009./2010.
- 1444. Visoko obrazovanje u 2010.
- 1445. Studenti u akademskoj godini 2010./2011.
- 1472. Visoko obrazovanje u 2011.
- 1473. Studenti u akademskoj godini 2011./2012.
- 1498. Visoko obrazovanje u 2012.
- 1499. Studenti u akademskoj godini 2012./2013.
- 1522. Visoko obrazovanje u 2013.
- 1523. Studenti u akademskoj godini 2013./2014.
- 1545. Visoko obrazovanje u 2014.
- 1546. Studenti u akademskoj godini 2014./2015.
- 1570. Visoko obrazovanje u 2015.
- 1571. Studenti u akademskoj godini 2015./2016.
- 1599. Visoko obrazovanje u 2016.
- 1600. Studenti u akademskoj godini 2016./2017.
- 1621. Visoko obrazovanje u 2017.
- 1622. Studenti u akademskoj godini 2017./2018.
- 1644. Visoko obrazovanje u 2018.
- 1645. Studenti u akademskoj godini 2018./2019.
- 1665. Visoko obrazovanje u 2019.
- 1666. Studenti u akademskoj godini 2019./2020.
- 1687. Visoko obrazovanje u 2020.
- 1688. Studenti u akademskoj godini 2020./2021.

## II. STUDIJE I ANALIZE

- \*2. Dr. Zora Steinman  
Visoko školstvo u NR Hrvatskoj
- \*3. Dr. Zora Steinman  
Stvarno trajanje studija na fakultetima u NR Hrvatskoj
- \*21. Dr. Zora Steinman  
Razvoj redovnog školovanja u SR Hrvatskoj  
od šk. god. 1947/48. – 1962/63.
- \*24. Stojanka Ivković  
Stvarno trajanje studija na školama trećeg stupnja  
u SR Hrvatskoj 1956. – 1963.
- \*25. Dr. Zora Steinman  
Školovanje školskog i mlađeg radnog kontingenta  
stanovništva u SR Hrvatskoj 1952. – 1966.
- \*29. Dr. Zora Steinman - Stojanka Ivković  
Trajanje studija i tokovi školovanja studenata u školama  
III. stupnja u SR Hrvatskoj, razdoblje 1960 – 1967. god.
- \*38. Dr. Zora Steinman  
Metode projekcije završavanja školovanja

## III. METODOLOŠKE UPUTE

- 56. Polja obrazovanja i usavršavanja – Priručnik  
(prijevod)

## I. STATISTICAL REPORTS

(continued)

- \*1205 Higher Education, 2002
- \*1206 Students, 2002/2003 School Year
- \*1239 Higher Education, 2003
- \*1240 Students, 2003/2004 School Year
- \*1271 Higher Education, 2004
- \*1272 Students, 2004/2005 Academic Year
- \*1303 Higher Education, 2005
- \*1304 Students, 2005/2006 Academic Year
- \*1332 Higher Education, 2006
- \*1333 Students, 2006/2007 Academic Year
- \*1360 Higher Education, 2007
- \*1361 Students, 2007/2008 Academic Year
- \*1387 Higher Education, 2008
- \*1388 Students, 2008/2009 Academic Year
- 1415 Higher Education, 2009
- 1416 Students, 2009/2010 Academic Year
- 1444 Higher Education, 2010
- 1445 Students, 2010/2011 Academic Year
- 1472 Higher Education, 2011
- 1473 Students, 2011/2012 Academic Year
- 1498 Higher Education, 2012
- 1499 Students, 2012/2013 Academic Year
- 1522 Higher Education, 2013
- 1523 Students, 2013/2014 Academic Year
- 1545 Higher Education, 2014
- 1546 Students, 2014/2015 Academic Year
- 1570 Higher Education, 2015
- 1571 Students, 2015/2016 Academic Year
- 1599 Higher Education, 2016
- 1600 Students, 2016/2017 Academic Year
- 1621 Higher Education, 2017
- 1622 Students, 2017/2018 Academic Year
- 1644 Higher Education, 2018
- 1645 Students, 2018/2019 Academic Year
- 1665 Higher Education, 2019
- 1666 Students, 2019/2020 Academic Year
- 1687 Higher Education, 2020
- 1688 Students, 2020/2021 Academic Year

## II. STUDIES AND ANALYSES

- \*2 Zora Steinman, DSc  
Higher Education in NR Croatia
- \*3 Zora Steinman, DSc  
Actual Duration of Study at Universities in NR Croatia
- \*21 Zora Steinman, DSc  
Regular Education Development in SR Croatia,  
School Years 1947/1948 – 1962/1963
- \*24 Stojanka Ivković  
Actual Study Duration at Third Level Schools in  
SR Croatia, 1956 – 1963
- \*25 Zora Steinman, DSc  
Education of School and Younger Working Population  
in SR Croatia, 1952 – 1966
- \*29 Zora Steinman, DSc – Stojanka Ivković  
Study Duration and Education Flows of Third Level  
School Students in SR Croatia, 1960 – 1967
- \*38 Zora Steinman, DSc  
Projection Methods of Completing of Education

## III. METHODOLOGICAL GUIDELINES

- 56 Eurostat Manual: "Fields of Education and Training"  
(translation)