

1703

Srednje škole i učenički domovi, kraj šk. g.
2020./2021. i početak šk. g. 2021./2022.

*Upper Secondary Schools and Students'
Boarding Homes, End od 2020/2021
and Beginning of 2021/2022 School Year*



1703

Srednje škole i učenički domovi, kraj šk. g.
2020./2021. i početak šk. g. 2021./2022.

*Upper Secondary Schools and Students'
Boarding Homes, End od 2020/2021
and Begining of 2021/2022 School Year*

Objavljuje i tiska Državni zavod za statistiku Republike Hrvatske, Zagreb, Ilica 3, p. p. 80.
Published and printed by the Croatian Bureau of Statistics, Zagreb, Ilica 3, P. O. B. 80

Telefon/ Phone: (+385 1) 48 06 111

Elektronička pošta/ E-mail: stat.info@dzs.hr
Internetske stranice/ Web site: https://dzs.gov.hr
Novinarski upitil/ Press corner: press@dzs.hr

Odgovorne osobe:
Persons responsible:

Dubravka Rogić Hadžalić, načelnica Sektora demografskih i društvenih statistika
Dubravka Rogić Hadžalić, Director of Demographic and Social Statistics Directorate

Lidija Brković, glavna ravnateljica
Lidija Brković, Director General

Priredili:
Prepared by: Ivan Luka Anić, Kristina Piškor, Ana Šojat

Redaktorica:
Sub-editor: Marija Gojević

Urednica:
Editor-in-Chief: Ljiljana Ostroški

Lektorica za hrvatski jezik:
Language Editor for the Croatian Language: Maja Gregorić

Prevoditeljica i lektorica za engleski jezik:
Translator and Language Editor for the English Language: Ivana Tabak Smiljanić

Tehnička urednica:
Technical Editor: Ankica Bajzek Cesar

Statistička izvješća ISSN 1332 – 0297
Statistical Reports

MOLIMO KORISNIKE DA PRI KORIŠTENJU PODATAKA NAVEDU IZVOR.
USERS ARE KINDLY REQUESTED TO STATE THE SOURCE.

Tiskano u 30 primjeraka.
Printed in 30 copies.

Služba za odnose s korisnicima i zaštitu podataka
Customer Relations and Data Protection Department

Informacije i korisnički zahtjevi
Information and user requests

Pretplata publikacija
Subscription

Telefon/ Phone: (+385 1) 48 06 138, 48 06 154
Elektronička pošta/ E-mail: stat.info@dzs.hr

Telefon/ Phone: (+385 1) 48 06 115
Elektronička pošta/ E-mail: prodaja@dzs.hr

SADRŽAJ CONTENTS

UVOD INTRODUCTION	7
KRATICE I ZNAKOVI ABBREVIATIONS AND SYMBOLS	8
METODOLOŠKA OBJAŠNJENJA NOTES ON METHODOLOGY	9
KOMENTAR COMMENTARY	11
KRAJ ŠKOLSKE GODINE END OF SCHOOL YEAR	13
1. SREDNJE ŠKOLE OD 2016./2017. DO 2020./2021. UPPER SECONDARY SCHOOLS, 2016/2017 – 2020/2021	13
1.1. Redovite srednje škole od 2016./2017. do 2020./2021. Regular upper secondary schools, 2016/2017 – 2020/2021	13
1.2. Srednje škole za mladež s teškoćama u razvoju od 2016./2017. do 2020./2021. Upper secondary schools for disabled youth, 2016/2017 – 2020/2021	13
2. SREDNJE ŠKOLE – KRAJ ŠKOLSKE GODINE 2020./2021. UPPER SECONDARY SCHOOLS – END OF 2020/2021 SCHOOL YEAR	13
2.1. Srednje škole, razredni odjeli i učenici, kraj školske godine 2020./2021. Upper secondary schools, class units and students, end of 2020/2021 school year	13
2.2. Gimnazije, učenici i uspjeh učenika po razredima, kraj školske godine 2020./2021. Grammar schools, students and achievement of students, by grades, end of 2020/2021 school year	15
2.3. Gimnazije, učenici koji su završili školu, kraj školske godine 2020./2021. Grammar schools, graduated students, end of 2020/2021 school year	17
2.4. Tehničke i srodne srednje škole, učenici i uspjeh učenika po razredima i strukovnim područjima, kraj školske godine 2020./2021. Technical and related secondary schools, students and achievement of students, by grades and vocational fields, end of 2020/2021 school year	17
2.5. Tehničke i srodne srednje škole, učenici koji su završili školu, kraj školske godine 2020./2021. Technical and related secondary schools, graduated students, end of 2020/2021 school year	21
2.6. Srednje umjetničke škole, učenici i uspjeh učenika po razredima i učenici koji su završili školu, kraj školske godine 2020./2021. Secondary art schools, students and achievement of students, by grades, and graduated students, end of 2020/2021 school year	21
2.7. Industrijske i obrtničke srednje škole, učenici i uspjeh učenika po razredima i strukovnim područjima, kraj školske godine 2020./2021. Industrial and crafts secondary schools, students and achievement of students, by grades and vocational fields, end of 2020/2021 school year	22
2.8. Industrijske i obrtničke srednje škole, učenici koji su završili školu, kraj školske godine 2020./2021. Industrial and crafts secondary schools, graduated students, end of 2020/2021 school year	24
G-1. Uspjeh učenika srednjih škola po razredima, kraj školske godine 2020./2021. Achievement of upper secondary school students, by grades, end of 2020/2021 school year	24

2.9.	Učenci srednjih škola koji uče strane jezike po razredima i nastavnici koji predaju strane jezike, kraj školske godine 2020./2021. <i>Upper secondary school students learning foreign languages, by grades, and teachers teaching foreign languages, end of 2020/2021 school year</i>	25
2.10.	Učenci srednjih škola koji uče strane jezike po razredima, kraj školske godine 2020./2021. <i>Upper secondary school students learning foreign languages, by grades, end of 2020/2021 school year</i>	26
2.11.	Srednje škole s nastavom na jeziku i pismu nacionalnih manjina, razredni odjeli, učenici i nastavnici, kraj školske godine 2020./2021. <i>Upper secondary schools with lessons in languages and scripts of ethnic minorities, class units, students and teachers, end of 2020/2021 school year</i>	27
2.12.	Učenci s teškoćama u razvoju (integrirani učenici) u srednjim školama, kraj školske godine 2020./2021. <i>Disabled (integrated) students in upper secondary schools, end of 2020/2021 school year</i>	28
2.13.	Polaznici srednjih škola za odrasle koji su završili školu, kraj školske godine 2020./2021. <i>Graduated students in upper secondary schools for adults, end of 2020/2021 school year</i>	29
2.14.	Polaznici srednjih škola za odrasle koji su završili školu po godinama starosti, kraj školske godine 2020./2021. <i>Graduated students in upper secondary schools for adults, by age, end of 2020/2021 school year</i>	29
2.15.	Nastavnici i stručni suradnici u srednjim školama prema vrsti škole, spolu i radnom vremenu, kraj školske godine 2020./2021. <i>Teachers and assistants in upper secondary schools, by kind of school, sex and working time, end of 2020/2021 school year</i>	30
2.16.	Srednje škole za mladež s teškoćama u razvoju, razredni odjeli i učenici prema vrsti smetnje, kraj školske godine 2020./2021. <i>Upper secondary schools for disabled youth, class units and students, by type of disability, end of 2020/2021 school year</i>	31
2.17.	Učenci srednjih škola za mladež s teškoćama u razvoju po razredima, vrsti smetnje i uspjehu, kraj školske godine 2020./2021. <i>Students in upper secondary schools for disabled youth, by grades, type of disability and achievement, end of 2020/2021 school year</i>	31
2.18.	Srednje škole za mladež s teškoćama u razvoju, učenici i uspjeh učenika po razredima i strukovnim područjima, kraj školske godine 2020./2021. <i>Upper secondary schools for disabled youth, students and their achievement, by grades and vocational fields, end of 2020/2021 school year</i>	31
2.19.	Učenci srednjih škola za mladež s teškoćama u razvoju koji su završili školu po strukovnim područjima, kraj školske godine 2020./2021. <i>Graduated students in upper secondary schools for disabled youth, by vocational fields, end of 2020/2021 school year</i>	33
2.20.	Nastavnici i stručni suradnici u srednjim školama za mladež s teškoćama u razvoju prema spolu i radnom vremenu, kraj školske godine 2020./2021. <i>Teachers and assistants in upper secondary schools for disabled youth, by sex and working time, end of 2020/2021 school year</i>	33
G-2.	Tehničke i srodne škole, učenici prema spolu i područjima obrazovanja, kraj šk. g. 2020./2021. <i>Technical and related secondary schools, students by sex and fields of education, end of 2020/2021 school year</i>	34
G-3.	Gimnazije, učenici prema spolu i područjima obrazovanja, kraj šk. g. 2020./2021. <i>Grammar schools, students by sex and fields of education, end of 2020/2021 school year</i>	34
G-4.	Industrijske i obrtničke škole, učenici prema spolu i područjima obrazovanja, kraj šk. g. 2020./2021. <i>Industrial and crafts secondary schools, students by sex and fields of education, end of 2020/2021 school year</i>	35
G-5.	Umjetničke škole, učenici prema spolu i područjima obrazovanja, kraj šk. g. 2020./2021. <i>Secondary art schools, students by sex and fields of education, end of 2020/2021 school year</i>	35
3.	SREDNJE ŠKOLE PO ŽUPANIJAMA I GRADOVIMA/OPĆINAMA – KRAJ ŠKOLSKE GODINE 2020./2021. UPPER SECONDARY SCHOOLS, BY COUNTIES AND TOWNS/MUNICIPALITIES – END OF 2020/2021 SCHOOL YEAR	36
3.1.	Srednje škole, razredni odjeli, učenici i nastavnici, kraj školske godine 2020./2021. <i>Upper secondary schools, class units, students and teachers, end of 2020/2021 school year</i>	36

POČETAK ŠKOLSKE GODINE <i>BEGINNING OF SCHOOL YEAR</i>	63
4. SREDNJE ŠKOLE OD 2017./2018. DO 2021./2022. <i>UPPER SECONDARY SCHOOLS, 2017/2018 – 2021/2022</i>	63
4.1. Redovite srednje škole od 2017./2018. do 2021./2022. <i>Regular upper secondary schools, 2017/2018 – 2021/2022</i>	63
4.2. Srednje škole za mladež s teškoćama u razvoju od 2017./2018. do 2021./2022. <i>Upper secondary schools for disabled youth, 2017/2018 – 2021/2022</i>	63
5. SREDNJE ŠKOLE – POČETAK ŠKOLSKE GODINE 2021./2022. <i>UPPER SECONDARY SCHOOLS – BEGINNING OF 2021/2022 SCHOOL YEAR</i>	63
5.1. Srednje škole, razredni odjeli i učenici, početak školske godine 2021./2022. <i>Upper secondary schools, class units and students, beginning of 2021/2022 school year</i>	63
G-6. Redovite srednje škole, početak školske godine 2021./2022. <i>Regular upper secondary schools, beginning of 2020/2021 school year</i>	64
5.2. Gimnazije, razredni odjeli, upisani učenici i ponavljači po razredima, početak školske godine 2021./2022. <i>Grammar schools, class units, enrolled students and repeaters, by grades, beginning of 2021/2022 school year</i>	65
5.3. Tehničke i srodne srednje škole, razredni odjeli, upisani učenici i ponavljači po razredima i strukovnim područjima, početak školske godine 2021./2022. <i>Technical and related secondary schools, class units, enrolled students and repeaters, by grades and vocational fields, beginning of 2021/2022 school year</i>	67
5.4. Srednje umjetničke škole, upisani učenici i ponavljači po razredima, početak školske godine 2021./2022. <i>Secondary art schools, enrolled students and repeaters, by grades, beginning of 2021/2022 school year</i>	70
5.5. Industrijske i obrtničke srednje škole, razredni odjeli, upisani učenici i ponavljači po razredima i strukovnim područjima, početak školske godine 2021./2022. <i>Industrial and crafts secondary schools, class units, enrolled students and repeaters, by grades and vocational fields, beginning of 2021/2022 school year</i>	70
5.6. Opremljenost srednjih škola računalima, početak školske godine 2021./2022. <i>Secondary schools equipped with computers, beginning of 2021/2022 school year</i>	72
5.7. Upisani učenici srednjih škola po razredima, prema spolu i godinama rođenja, početak školske godine 2021./2022. <i>Enrolled students in upper secondary schools, by grades, sex and year of birth, beginning of 2021/2022 school year</i>	73
G-7. Učenici redovitih srednjih škola po godinama rođenja i spolu, početak šk. g. 2021./2022. <i>Students in regular upper secondary schools, by year of birth and sex, beginning of 2021/2022 school year</i>	75
5.8. Učenici strani državljanji u redovitim srednjim školama prema spolu, početak školske godine 2021./2022. <i>Students foreign citizens in upper secondary schools, by sex, beginning of 2021/2022 school year</i>	75
5.9. Upisani polaznici srednjih škola za odrasle prema spolu i strukovnim područjima, početak školske godine 2021./2022. <i>Students enrolled in upper secondary schools for adults, by sex and vocational fields, beginning of 2021/2022 school year</i>	76
5.10. Upisani odrasli polaznici gimnazija i srednjih glazbenih škola prema spolu, početak školske godine 2021./2022. <i>Adult students enrolled in grammar schools and secondary music schools, by sex, beginning of 2021/2022 school year</i>	76
5.11. Nastavnici i stručni suradnici u srednjim školama prema vrsti škole, spolu i radnom vremenu, početak školske godine 2021./2022. <i>Teachers and assistants in upper secondary schools, by kind of school, sex and working time, beginning of 2021/2022 school year</i>	77
5.12. Nastavnici i stručni suradnici u srednjim školama prema dobnim skupinama i spolu, početak školske godine 2021./2022. <i>Teachers and assistants in upper secondary schools, by age groups and sex, beginning of 2021/2022 school year</i>	78
5.13. Srednje škole za mladež s teškoćama u razvoju, razredni odjeli, upisani učenici i ponavljači po razredima i strukovnim područjima, početak školske godine 2021./2022. <i>Upper secondary schools for disabled youth, class units and enrolled students and repeaters, by grades and vocational fields, beginning of 2021/2022 school year</i>	78
5.14. Upisani učenici srednjih škola za mladež s teškoćama u razvoju po razredima, prema spolu i godinama rođenja, početak školske godine 2021./2022. <i>Students enrolled in upper secondary schools for disabled youth, by grades, sex and year of birth, beginning of 2021/2022 school year</i>	80

5.15.	Srednje škole za mladež s teškoćama u razvoju, razredni odjeli i upisani učenici, početak školske godine 2021./2022. <i>Upper secondary schools for disabled youth, class units and enrolled students, beginning of 2020/2021 school year</i>	81
5.16.	Nastavnici i stručni suradnici u srednjim školama za mladež s teškoćama u razvoju prema spolu i radnom vremenu, početak školske godine 2021./2022. <i>Teachers and assistants in upper secondary schools for disabled youth, by sex and working time, beginning of 2021/2022 school year</i>	81
G-8.	Nastavnici i stručni suradnici po dobnim skupinama, početak šk. g. 2021./2022. <i>Teachers and assistants, by age groups, beginning of 2021/2022 school year</i>	82
6.	SREDNJE ŠKOLE PO ŽUPANIJAMA I GRADOVIMA/ OPĆINAMA – POČETAK ŠKOLSKE GODINE 2021./2022. <i>UPPER SECONDARY SCHOOLS, BY COUNTIES AND TOWNS/ MUNICIPALITIES – BEGINNING OF 2021/2022 SCHOOL YEAR</i>	83
6.1.	Srednje škole, razredni odjeli, učenici i nastavnici, početak školske godine 2021./2022. <i>Upper secondary schools, class units, students and teachers, beginning of 2021/2022 school year</i>	83
6.2.	Učenici prema regijama, početak školske godine 2010./2011. – 2021./2022. <i>Students by regions, beginning of 2010/2011 – 2021/2022 school year</i>	90
G-9.	Učenici prema HR NUTS 2021. – HR NUTS 2 početak školske godine 2010./2011. - 2021./2022. <i>Students according to HR NUTS 2021. – HR NUTS 2, beginning of 2010/2011 – 2021/2022 school year</i>	90
7.	UČENIČKI DOMOVI OD 2017./2018. DO 2021./2022. <i>BOARDING HOMES, 2017/2018 – 2021/2022</i>	91
7.1.	Učenički domovi i korisnici od 2017./2018. do 2021./2022. <i>Boarding homes and beneficiaries, 2017/2018 – 2021/2022</i>	91
7.2.	Korisnici prema školi koju pohađaju od 2017./2018. do 2021./2022. <i>Beneficiaries, by school they attend, 2017/2018 – 2021/2022</i>	91
7.3.	Zaposleni u učeničkim domovima od 2017./2018. do 2021./2022. <i>Persons in employment in boarding homes, 2017/2018 – 2021/2022</i>	91
8.	UČENIČKI DOMOVI PO ŽUPANIJAMA I GRADOVIMA/ OPĆINAMA – POČETAK ŠKOLSKE GODINE 2021./2022. <i>BOARDING HOMES, BY COUNTIES AND TOWNS/ MUNICIPALITIES – BEGINNING OF 2021/2022 SCHOOL YEAR</i>	92
8.1.	Učenički domovi, korisnici i zaposleni, početak školske godine 2021./2022. <i>Boarding homes, beneficiaries and persons in employment, beginning of 2021/2022 school year</i>	92
	OBJAVLJENE PUBLIKACIJE IZ PODRUČJA STATISTIKE SREDNJEG OBRAZOVANJA <i>ISSUED PUBLICATIONS ON UPPER SECONDARY EDUCATION STATISTICS</i>	95

UVOD

Statistička izvješća Državnog zavoda za statistiku publikacije su s detaljnim podacima iz različitih područja statističkih istraživanja, a svako sadržava cjelovit pregled podataka jednoga statističkog istraživanja ili više njih.

Serija publikacija Statistička izvješća nastavak je serije Dokumentacije, koja se do 1965. objavljivala povremeno, i to kao Bilteni, Publikacije i Saopćenja. Od 1965. objavljuje se redovito, a od 1997. nosi sadašnje ime.

Statistička izvješća Srednje škole i učenički domovi, kraj školske godine i početak školske godine izrađena su na temelju obrade statističkih izvještaja koje srednje škole ispunjavaju na kraju svake školske godine odnosno obrade statističkih izvještaja koje srednje škole i učenički domovi ispunjavaju na početku svake školske godine.

Retrospektivni podaci o srednjim školama na kraju školske godine u ovom broju Statističkih izvješća obuhvaćaju razdoblje od školske godine 2016./2017. do 2020./2021., a podaci o srednjim školama i učeničkim domovima na početku školske godine obuhvaćaju razdoblje od školske godine 2017./2018. do 2021./2022. Podaci za srednje škole na kraju školske godine 2020./2021. te podaci za srednje škole i učeničke domove na početku školske godine 2021./2022. dani su za Republiku Hrvatsku u cjelini i posebno za županije te gradove/općine.

Rezultati istraživanja iz područja statistike srednjoškolskog obrazovanja objavljuju se i u drugim statističkim publikacijama: Statističkim informacijama i Priopćenjima.

Statistička izvješća sadržavaju uvod, metodološka objašnjenja, komentar, tablični pregled i grafikone.

Na kraju Statističkih izvješća objavljuje se popis objavljenih publikacija iz obrađenog područja.

INTRODUCTION

Statistical reports of the Croatian Bureau of Statistics are publications with detailed data from different areas of statistical surveys, where each of them contains complete data of one or several statistical surveys.

The series entitled the Statistical Reports is a continuation of the series under the heading Documentations, which was published periodically as Bulletins, Publications and Releases until 1965. Since 1965, it has been published regularly and, since 1997, it has been published under the present heading.

The Statistical Reports entitled Upper Secondary Schools and Boarding Homes, End and Beginning of School Year, are based on processed statistical reports filled in by upper secondary schools at the end of each school year, that is, the processed statistical reports filled in by upper secondary schools and boarding homes at the beginning of each school year.

Retrospective data on upper secondary schools at the end of the school year cover the period from 2016/2017 to 2020/2021 school year and data on upper secondary schools and boarding homes at the beginning of a school year cover the period from 2017/2018 to 2021/2022 school year. Data for upper secondary schools at the end of the 2020/2021 school year and data for upper secondary schools and boarding homes at the beginning of 2021/2022 school year are presented for the whole of the Republic of Croatia and separately for counties and towns/municipalities.

Results of surveys from the upper secondary education statistics are published in other statistical publications as well: the Statistical Information and the First Releases.

The Statistical Reports contain introduction, notes on methodology, commentary, tables and graphs.

At the end of the Statistical Reports there is a list of issued publications from the surveyed area.

KRATICE

BiH	Bosna i Hercegovina
FTE	ekvivalent pune zaposlenosti
NN	Narodne novine
PT	poštansko-telekomunikacijski
SAD	Sjedinjene Američke Države
šk. g.	školska godina

ZNAKOVI

-	nema pojave
---	-------------

ABBREVIATIONS

<i>FTE</i>	<i>full-time equivalent</i>
<i>IBDP</i>	<i>International Baccalaureate Diploma Programme</i>
<i>IBMYP</i>	<i>International Baccalaureate Middle Years Programme</i>
<i>NN</i>	<i>Narodne novine, official gazette of the Republic of Croatia</i>
<i>USA</i>	<i>United States of America</i>

SYMBOLS

-	<i>no occurrence</i>
---	----------------------

METODOLOŠKA OBJAŠNJENJA

Izvori i metode prikupljanja podataka

Podaci o školama/obrazovnim ustanovama, učenicima i nastavnicima za ovo Statističko izvješće prikupljeni su za kraj i za početak školske godine. Statistički list za srednje škole – gimnazije, tehničke i srodne škole, industrijske i obrtničke škole, umjetničke škole i odjeli likovne umjetnosti i dizajna te škole i odjeli za mladež s teškoćama u razvoju (obrazac Š-S/KP) te Statistički list za srednje škole za odrasle (obrazac Š-S-OD/KP) za ovo statističko istraživanje ispunjavaju škole/obrazovne ustanove.

Godišnji izvještaj učeničkih i studentskih domova (obrazac ŠD) ispunjavaju učenički domovi prema stanju na dan 31. ožujka tekuće školske godine.

Obuhvat i usporedivost

Statističkim istraživanjima obuhvaćene su srednje škole i učenički domovi na području Republike Hrvatske, a podaci su usporedivi s podacima iz prijašnjih školskih godina.

Definicije i objašnjenja

Školom se u srednjem obrazovanju smatra svaka skupina učenika koja prati nastavu određene vrste i stupnja po istovrsnomu nastavnom planu i programu na određenoj lokaciji.

Broj srednjih škola prikazan u tablicama veći je od stvarnog broja škola. Ako jedna srednja škola obuhvaća nekoliko školskih jedinica različite vrste, npr. gimnaziju, tehničku, industrijsku i obrtničku školu, svaka takva jedinica smatra se zasebnom školom i tako se prikazuje (u tablicama 2.1. i 5.1. u stupcu "školske jedinice/odjeli"). Broj srednjih škola u kojima je nastava organizirana samo za jednu vrstu programa (npr. gimnazija, tehnička, industrijska i obrtnička škola) prikazuje se u stupcu "samostalne" škole.

Učenički dom jest ustanova koja pruža smještaj i prehranu učenicima za vrijeme njihova školovanja te organizira i odgojno-obrazovni rad, kulturne i druge aktivnosti učenika.

Na nepopunjena mjesta učenički dom može primiti studente visokih učilišta te polaznike drugih škola, seminara i tečajeva ako to ne ometa redoviti odgojni rad i život u učeničkom domu.

U obrazovnom sustavu Republike Hrvatske srednje obrazovanje organizirano je kao redovito i posebno obrazovanje.

Srednje obrazovanje traje od jedne do pet godina, nije obvezatno, a omogućuje, nakon završetka osnovnog školovanja, stjecanje znanja i vještina potrebnih za uključivanje na tržište rada ili za nastavak školovanja.

Vrste srednjih škola, ovisno o nastavnom planu i programu, jesu: gimnazije, tehničke i srodne škole, umjetničke škole (glazbene, plesne i škole likovne umjetnosti i dizajna) te industrijske i obrtničke škole.

Završavanjem gimnazije (polaganjem državne mature) učenici stječu srednju školsku spremu, završavanjem tehničke i umjetničke škole (izradom i obranom završnog rada) učenici stječu srednju stručnu spremu, a učenici industrijskih i obrtničkih škola (izradom i obranom završnog rada) stječu srednju ili nižu stručnu spremu, ovisno o tome jesu li se školovali u trogodišnjemu ili kraćem programu.

NOTES ON METHODOLOGY

Sources and methods of data collection

Data on schools/educational institutions, students and teachers for this statistical survey were collected for the beginning and the end of a school year. Schools and educational institutions fill in the following forms for this statistical survey: the Statistical Report on Upper Secondary Schools – Grammar Schools, Technical and Related Schools, Industrial and Crafts Schools, Art Schools and Departments of Fine Arts and Design as well as Departments for Disabled Youth (Š-S/KP form) and the Statistical Report on Upper Secondary Schools for Adults (Š-S-OD/KP form).

The Annual Report of Pupils' and Boarding Homes (ŠD form) is filled in by boarding homes, situation as on 31 March of a current school year.

Coverage and comparability

The statistical surveys cover upper secondary schools and boarding homes located on the territory of the Republic of Croatia and data are comparable with data from previous school years.

Definitions and explanations

School, in terms of upper secondary education, means any group of students following classes of a particular type and stage according to the same education plan and programme at a particular location.

The number of upper secondary schools presented in tables is larger than the actual number of upper secondary schools. When a secondary school encompasses several school units of different types, e.g. grammar school, technical, industrial and crafts school, each unit is considered a separate school and is presented as such (see tables 2.1 and 5.1, column "School/class units"). The number of upper secondary schools in which lessons are organised for only one type of programme (e.g. grammar school, technical, industrial and crafts school) is presented in the column "Self-contained" schools.

Boarding homes are institutions that provide food and lodging for students during their studies and organise educational work, cultural and other students' activities.

Vacancies in boarding homes may be filled in with students from institutions of higher education and students from other schools as long as it does not interfere with regular education, work and life in a boarding home.

In the educational system of the Republic of Croatia, there are a regular and a special upper secondary education.

Upper secondary education may last from one to five years, it is not compulsory and it gives education and skills that are necessary either to enter the labour market or to continue with the education.

Depending on educational plan and programme, there are following types of upper secondary schools: grammar schools, technical and related schools, art schools (music, dance and schools of fine arts and design), industrial and crafts schools.

Grammar school graduates attain (after passing the state exit exam) secondary school education, graduating (after the preparation and defence of a final graduation project) at technical and secondary art school they attain upper secondary education and students in industrial and crafts schools (after the preparation and defence of a final graduation project) attain upper secondary education or lower, depending on whether they attended three-year programme or shorter.

Međunarodni program (International Baccalaureate) opće-obrazovni je program u kojem se nastava izvodi na engleskom jeziku, a u dvije cjeline obuhvaća cjelokupnu srednju školu u trajanju od četiri godine:

- Međunarodni program (IBMYP), koji se ostvaruje u prvom i drugom razredu
- Program međunarodne mature (IBDP), koji se ostvaruje u trećem i četvrtom razredu, a poznat je i pod nazivom međunarodna matura.

Srednje obrazovanje mladeži s teškoćama u razvoju organizirano je uz primjenu individualnog pristupa u redovitim ili posebnim razrednim odjelima i obrazovnim grupama ili u posebnim ustanovama odgoja i obrazovanja.

Broj srednjih škola za mladež s teškoćama u razvoju jednak je broju ustanova za odgoj i obrazovanje mladeži s teškoćama u razvoju, uvećan za broj srednjih škola koje u svom sastavu imaju razredne odjele za učenike s teškoćama u razvoju.

Integrirani učenici jesu učenici s teškoćama u razvoju koji su uključeni u redovite razredne odjele po redovitome ili prilagođenom programu (prikazani su u tablici 2.12., a podaci o njima uključeni su i u tablice 2.2., 2.3., 2.4., 2.5., 2.7. i 2.8.).

Obrazovanje odraslih omogućuje obrazovanje odraslim osobama koje u dobi za redovito školovanje nisu stekle odgovarajuće srednje obrazovanje. Obrazovanje odraslih za stjecanje srednje ili niže stručne spreme provodi se u redovitim srednjim školama i drugim ustanovama ovlaštenima za to. Odrasli mogu steći obrazovanje pohađanjem nastave ili samo polaganjem ispita.

U gimnazijama, tehničkim i srodnim školama, industrijskim i obrtničkim školama te školama za mladež s teškoćama u razvoju neki su razredni odjeli po područjima obrazovanja u tablicama prikazani decimalnim brojem, što znači da razredni odjeli mogu biti kombinirani (tablice 5.2., 5.3., 5.5. i 5.13.).

Za srednje škole prikazan je broj nastavnika koji predaju u određenoj vrsti škole. S obzirom na to da nastavnici može predavati u nekoliko vrsta škola, na primjer u gimnaziji, tehničkoj, industrijskoj i obrtničkoj školi te obrazovanju odraslih, iskazani broj nastavnika ne daje broj fizičkih osoba zaposlenih u srednjim školama. Broj nastavnika i stručnih suradnika prikazan ekvivalentom pune zaposlenosti odgovarao bi stvarnom broju fizičkih osoba.

U podatke o nastavnicima i stručnim suradnicima, uz osobe zaposlene na temelju ugovora o radu, uključene su i osobe angažirane na temelju ugovora o djelu ili autorskog ugovora.

Ekvivalent pune zaposlenosti (FTE: full-time equivalent) iskazuje se u čovjek/godinama, a predstavlja vrijeme koje je zaposleni radio, kao udio punoga radnog vremena.

Ekvivalent pune zaposlenosti računa se tako da se izračuna udio ostvarenih sati u odnosu na punu normu sati. Primjerice, ako jedna srednja škola provodi nastavu za tri različita programa, a nastavnik predaje u svim programima (bez obzira na to je li zaposlen u školi s punim radnim vremenom, s kraćim od punoga radnog vremena ili je ugovorno angažirana osoba), iskazan je u svakoj vrsti programa, ali u stupcu s kraćim od punoga radnog vremena (npr. ako je udio sati u gimnaziji 25%, FTE će biti 0,25 (25/100), ako u tehničkim razrednim odjelima ostvaruje 50% sati, FTE će biti 0,50 (50/100), a u industrijskim i obrtničkim razrednim odjelima za udio od 25% sati FTE će biti 0,25 (25/100).

Stručni suradnici jesu psiholog, pedagog, socijalni radnik i knjižničar.

The International Baccalaureate is an educational programme in the English language, which covers a complete upper secondary school education divided into two units in duration of four years:

- *International Baccalaureate Middle Years Programme (IBMYP) realised in the first and second grade and*
- *International Baccalaureate Diploma Programme (IBDP) realised in the third and fourth grade, known as the International Baccalaureate.*

Upper secondary education of disabled youth is organised in a way that enables an individual approach in regular or specific class units and educational groups or in special educational institutions.

The number of upper secondary schools for disabled youth equals the number of institutions for education of disabled youth, enlarged by the number of upper secondary schools that contain class units for disabled students.

Integrated students are disabled students included into regular class units on regular or adjusted programme (presented in table 2.12, and data on them is included in tables 2.2, 2.3, 2.4, 2.5, 2.7 and 2.8 as well).

Education of adults is aimed at providing education to adult persons who did not complete a regular upper secondary education. Upper or lower secondary education of adults is carried out in regular upper secondary schools and other competent institutions. Adults can complete this education either by attending lessons or by taking examinations.

In grammar schools, technical and related schools, industrial and crafts schools and upper secondary schools for disabled youth, some of class units by fields of education are presented by decimal number in tables, which means that class units may be combine (tables 5.2., 5.3., 5.5. and 5.13).

Data on upper secondary school teachers include the number of teachers who teach in a particular type of school. Considering that a teacher may teach in several types of schools, e.g. in a grammar school, technical, industrial and crafts school as well as in an upper secondary school for adults, the given number of teachers does not refer to the number of physical persons employed in upper secondary schools. The number of teachers and assistants shown through the full-time equivalent would correspond to the actual number of physical persons.

Data on teachers and assistants cover persons employed on contractual agreement, persons employed on working contract and persons employed on author's contract.

Full-time equivalent (FTE) is expressed in person-years and presents time as a share of full working time in which persons in employment are engaged in work.

The full-time equivalent is calculated out of the share of actually worked hours divided by the full working-hours standard. For example, if a school provides education in three different programmes and a teacher teaches in all programmes (regardless of whether it refers to full-time employment, part-time employment or a contractual agreement), this teacher is presented in each kind of programme, but in the part-time column (e.g., if the share of working hours in grammar school class units is 25%, FTE will be 0.25 (25/100), if the share of working hours in technical class units is 50%, FTE will be 0.50 (50/100) and for the 25% share in industrial and crafts class units, FTE will be 0.25 (25/100).

Assistants are psychologists, pedagogues, social workers and librarians.

Napomene

Podaci po županijama i gradovima/općinama za kraj školske godine 2020./2021. i za početak školske godine 2021./2022. dani su za one gradove/općine u kojima postoji određena vrsta srednje škole odnosno učenički domovi.

U tablici 2.10. prikazani su samo učenici gimnazija, tehničkih i srodnih škola te industrijskih i obrtničkih škola jer se u ostalim vrstama škola (umjetničkim i školama za učenike s teškoćama u razvoju) uči uglavnom samo jedan strani jezik.

U tablici 5.12. iskazani su podaci o broju nastavnika i stručnih suradnika (zaposlenih i angažiranih) koje su srednje škole dale na razini škole kao cjeline (bez obzira na broj školskih jedinica koje obuhvaćaju).

U tablici 6.1. podjela škola na državne, privatne i škole vjerskih zajednica ispisana je u predstupcu samo tamo gdje postoje privatne i/ili škole vjerskih zajednica, ostale su državne.

Teritorijalni ustroj

Podaci po županijama prikazani su prema Zakonu o područjima županija, gradova i općina u Republici Hrvatskoj (NN, br. 86/06.) sa stanjem 31. prosinca 2021.

KOMENTAR

Na kraju školske godine 2020./2021. na području Republike Hrvatske djelovalo je 438 srednjih škola, koje prema metodologiji statističkog prikupljanja podataka uključuju 742 školske jedinice različitih vrsta, ovisno o vrsti nastavnog plana i programa.

Udio učenika u redovitim školama najveći je u tehničkim i srodnim školama, 47,6%, nakon toga u gimnazijama, 30,6%, u industrijskim i obrtničkim školama, 18,6%, a najmanje je učenika u srednjim umjetničkim školama, 3,2%.

U gimnazijama je najveći udio učenika koji su položili razred, 99,6%, a u srednjim umjetničkim školama najmanji, 96,4%.

Najviše učenica ima u umjetničkim školama, a najmanje u industrijskim i obrtničkim školama.

Na kraju školske godine 2020./2021. broj učenika veći je za 0,5% u odnosu na kraj školske godine 2019./2020. Udio učenica iznosi 50,0%, iako nije jednako raspoređen prema vrstama srednjih škola. Tako u srednjim umjetničkim školama ima 71,9% učenica, u gimnazijama 63,6%, u tehničkim i srodnim školama 47,1%, a u industrijskim i obrtničkim školama ima samo 31,9% učenica. Srednju školu završilo je 36 797 učenika, a od toga je 48,8% učenica.

Učenika koji su položili razred u tehničkim i srodnim školama najviše je u području ekonomije, elektrotehnike, zdravstva, ugostiteljstva i turizma, strojarstva, graditeljstva i geodezije, cestovnog prometa i poljoprivrede.

Učenika koji su položili razred u industrijskim i obrtničkim školama najviše je u području strojarstva, ugostiteljstva, osobnih usluga, elektrotehnike, trgovine, cestovnog prometa, graditeljstva i geodezije te obrade drva.

Annotations

Data by counties and towns/municipalities for the end of the 2020/2021 school year and for the beginning of the 2021/2022 school year are given for cities/municipalities in which a particular kind of upper secondary school or students' boarding home already exists.

In the table 2.10., only students in grammar schools, technical and related schools and industrial and crafts schools are shown, because in other schools (secondary art schools and secondary schools for students with disabilities) they learn only one foreign language.

In the table 5.12., data on the number of teachers and assistants are given by schools at the level of a school as a whole (regardless of the number of units covered by it).

In the table 6.1., the division of schools to state ones, private ones or schools of religious communities is given in the column only where private schools or schools of religious communities actually exist, all others are state schools.

Territorial constitution

Data by counties are shown according to the Act on the Territories of Counties, Towns and Municipalities in the Republic of Croatia (NN, No. 86/06) with the situation as on 31 December 2021.

COMMENTARY

At the end of the 2020/2021 school year, there were 438 active upper secondary schools on the territory of the Republic of Croatia, which, according to the methodology of statistical data collection, included 742 school units of various kinds, depending on the educational plan and programme.

The share of students in regular schools was largest in technical and related schools, 47.6%, in grammar schools, 30.6%, and in industrial and crafts schools, 18.6%, while the lowest share, 3.2%, was recorded in secondary art schools.

The highest share of students who passed the grade, 99.6%, attended grammar schools, while the lowest share, 96.4%, attended secondary art schools.

The largest number of female students attended art schools, while the smallest number attended industrial and crafts schools.

At the end of the 2020/2021 school year, the number of students increased by 0.5% compared to the end of the 2019/2020 school year. The share of female students was 50.0%, although their number was not equally distributed in different types of schools. Thus, there were 71.9% of female students in secondary art schools, 63.6% in grammar schools, 47.1% in technical and related schools and only 31.9% in industrial and crafts schools. There were 36 797 students who completed the upper secondary education, out of which female students accounted for 48.8%.

The largest number of students who passed the grade in technical and related schools attended schools in the field of economics, electrical engineering, health, hotels, catering and tourism, mechanical engineering, civil engineering and geodesy, road transport and agriculture.

The largest number of students who passed the grade in industrial and crafts schools attended schools in the field of mechanical engineering, hotels, catering and tourism, personal services, electrical engineering, trade, road transport, civil engineering and geodesy, and wood processing.

Više od polovice učenika koji su položili razred u gimnazijama je u području opće gimnazije, a zatim je najviše učenika u prirodoslovno-matematičkoj gimnaziji, jezičnoj gimnaziji, klasičnoj gimnaziji i u prirodoslovnoj gimnaziji.

Više od polovice učenika koji su položili razred u srednjim umjetničkim školama je u području likovnih umjetnosti i dizajna, te glazbe, a najmanje ih je u plesnim školama.

Engleski i njemački jezik dva su jezika koja se najviše uče u srednjim školama.

U srednjim školama učenici uče jedan, dva ili tri strana jezika, a svi učenici obvezni su učiti barem jedan strani jezik. Od ukupnog broja učenika, engleski jezik uči 93,0% učenika, njemački 34,3%, talijanski 12,9%, francuski 3,6%, a španjolski, ruski, portugalski, arapski, češki, slovački, srpski, hrvatski (uče ga učenici strani državljanji) i novogrčki uči samo 2,1% učenika.

Udio žena nastavnika najveći je u gimnazijama, 73,9%, a najmanji u industrijskim i obrtničkim školama, 61,6%.

Na početku školske godine 2021./2022. na području Republike Hrvatske djelovala je 441 srednja škola. Prema metodologiji statističkog prikupljanja podataka, uključuju 741 školsku jedinicu različitih vrsta, ovisno o vrsti nastavnog plana i programa.

Na početku školske godine 2021./2022. broj učenika veći je za 0,01% u odnosu na početak školske godine 2020./2021. Udio učenica iznosi 50,0%.

Od ukupnog broja učenika, u redovitom obrazovanju ima samo 0,9% ponavljača, i to u prvom razredu 1,3%, u drugom razredu 1,3%, u trećem razredu 0,6% i u četvrtom razredu 0,2%, dok u petom razredu nema ponavljača.

Prema godinama rođenja, može se zaključiti da među učenicima redovitih srednjih škola ima 98,5% učenika u dobi od 14 do 18 godina, tj. u dobi primjerenoj za srednje obrazovanje. Samo je 1,5% učenika starijih od 18 godina, a 0,02% mlađih od 14 godina, i to su uglavnom učenici srednjih umjetničkih škola (glazbenih i plesnih).

Promatrajući prema regijama, najviše je učenika u regijama Jadranska Hrvatska, 33,3%, Panonska Hrvatska, 25,6%, i Grad Zagreb, 24,3%, a najmanje ih je u regiji Sjeverna Hrvatska, 16,8%. Zamjetan je trend porasta broja učenika od školske godine 2019./2020., i to ponajprije u regiji Grad Zagreb, a zatim i u drugim regijama, osim u Panonskoj Hrvatskoj, u kojoj još uvijek postoji trend pada broja učenika. U toj regiji ipak se primjećuje zaustavljanje trenda velikog pada broja učenika.

U školskoj godini 2021./2022. radilo je 57 učeničkih domova sa 7 508 korisnika.

Od ukupnog broja korisnika učeničkih domova, 91,4% pohađalo je srednju školu, a 8,6% visoko učilište. Udio učenica odnosno studentica bio je 59,9%.

Od ukupnog broja zaposlenih, 28,0% bili su odgojitelji, 7,6% zdravstveno i drugo stručno osoblje, a 64,3% administrativno i ostalo osoblje. Udio žena bio je 73,4%.

More than half of the students who passed the grade in grammar schools attended general-programme grammar schools, followed by the largest number of students who attended natural sciences and mathematics grammar schools, language grammar schools, classical grammar schools and natural sciences grammar schools.

More than half of the students who passed the grade in secondary art schools attended schools in the field of fine arts, design and music, while the lowest number of them were in dance schools.

Two most frequently learned languages in upper secondary schools were English and German.

Students enrolled in upper secondary schools learn one, two or three foreign languages, providing that at least one foreign language is obligatory for all students. Out of the total number of students, English was learned by 93.0% of students, German by 34.3%, Italian by 12.9% and French by 3.6% of them, while Spanish, Russian, Portuguese, Arabic, Czech, Slovak, Serbian, Croatian (for foreign citizens) and Modern Greek were learned by only 2.1% of students.

The share of female teachers was the largest in grammar schools, 73.9%, while the lowest share was in industrial and crafts schools, 61.6%.

At the beginning of the 2021/2022 school year, there were 441 active upper secondary schools on the territory of the Republic of Croatia. According to the methodology of statistical data collection, they included 741 school units of various kinds, depending on the educational plan and programme.

At the beginning of the 2021/2022 school year, the number of students increased by 0.01% compared to the beginning of the 2020/2021 school year. The share of female students was 50.0%.

Out of the total number of students in regular education, there were only 0.9% of repeaters, as follows: 1.3% in the first grade, 1.3% in the second grade, 0.6% in the third grade and 0.2% in the fourth grade, while in the fifth grade, there were no repeaters.

By year of birth, there were 98.5% of students in regular upper secondary schools in the age group from 14 to 18, which is the age appropriate for upper secondary education. There were only 1.5% of students older than 18 and 0.02% of students younger than 14, who mostly attended secondary art schools (music and dance ones).

Observing by regions, the largest number of students was present in Adriatic Croatia, 33.3%, Pannonian Croatia, 25.6%, and the City of Zagreb, 24.3%, while the lowest number of students was present in North Croatia, 16.8%. An upward trend in the number of students has been noticeable since the 2019/2020 school year, primarily in the City of Zagreb, and then in other regions as well, except in Pannonian Croatia, where a downward trend is still present. However, ending of the trend of a large decline in the number of students is noticeable in that region.

In the 2021/2022 school year, there were 57 active boarding homes for pupils, which accommodated 7 508 beneficiaries.

Out of the total number of children and youth placed in boarding homes, 91.4% attended upper secondary schools and 8.6% attended institutions of higher education. The share of female pupils and students was 59.9%.

Out of the total number of persons in employment, 28.0% were educational teachers, 7.6% were medical and other professional staff and 64.3% were administrative and other staff. The share of women was 73.4%.

KRAJ ŠKOLSKE GODINE
END OF SCHOOL YEAR

1. SREDNJE ŠKOLE OD 2016./2017. DO 2020./2021.
UPPER SECONDARY SCHOOLS, 2016/2017 – 2020/2021

1.1. REDOVITE SREDNJE ŠKOLE OD 2016./2017. DO 2020./2021.
REGULAR UPPER SECONDARY SCHOOLS, 2016/2017 – 2020/2021

	Škole Schools	Razredni odjeli Class units	Učenci Students					Nastavnici Teachers
			ukupno Total	gimnazija Grammar schools	tehničkih i srodnih škola Technical and related schools	umjetničkih škola Secondary art schools	industrijskih i obrtničkih škola Industrial and crafts schools	
2016./2017.	701	7 258	159 698	49 971	74 709	5 065	29 953	26 458
2017./2018.	700	7 385	152 106	48 245	71 165	4 527	28 169	26 229
2018./2019.	694	7 372	146 270	46 451	68 755	4 513	26 551	25 905
2019./2020.	695	7 374	144 415	45 290	67 420	4 611	27 094	25 543
2020./2021.	695	7 426	144 812	44 308	68 923	4 617	26 964	25 215

1.2. SREDNJE ŠKOLE ZA MLADEŽ S TEŠKOĆAMA U RAZVOJU OD 2016./2017. DO 2020./2021.
UPPER SECONDARY SCHOOLS FOR DISABLED YOUTH, 2016/2017 – 2020/2021

	Škole Schools	Razredni odjeli Class units	Učenci Students	Nastavnici Teachers
2016./2017.	44	239	1 413	643
2017./2018.	44	232	1 316	623
2018./2019.	45	238	1 150	636
2019./2020.	46	224	1 019	627
2020./2021.	47	240	1 331	644

2. SREDNJE ŠKOLE – KRAJ ŠKOLSKE GODINE 2020./2021.
UPPER SECONDARY SCHOOLS – END OF 2020/2021 SCHOOL YEAR

2.1. SREDNJE ŠKOLE, RAZREDNI ODJELI I UČENICI, KRAJ ŠKOLSKE GODINE 2020./2021.
UPPER SECONDARY SCHOOLS, CLASS UNITS AND STUDENTS, END OF 2020/2021 SCHOOL YEAR

	Škole ¹⁾ Schools ¹⁾			Razredni odjeli Class units	Učenci Students		Učenci koji su završili školu Graduated students	
	ukupno Total	samostalne Self -contained	školske jedinice/ odjeli School/class units		ukupno Total	učenice Female students	ukupno Total	učenice Female students
Srednje škole – ukupno Upper secondary schools – total	742	242	500	7 666	146 143	73 081	36 797	17 952
Državne State	689	204	485	7 347	140 521	69 791	35 506	17 200
Privatne Private	35	24	11	172	2 462	1 142	563	257
Vjerskih zajednica Of religious communities	18	14	4	147	3 160	2 148	728	495

1) Vidi Metodološka objašnjenja.

1) See Notes on Methodology.

2.1. SREDNJE ŠKOLE, RAZREDNI ODJELI I UČENICI, KRAJ ŠKOLSKE GODINE 2020./2021.
UPPER SECONDARY SCHOOLS, CLASS UNITS AND STUDENTS, END OF 2020/2021 SCHOOL YEAR

 (nastavak)
 (continued)

	Škole ¹⁾ Schools ¹⁾			Razredni odjeli Class units	Učenici Students		Učenici koji su završili školu Graduated students	
	ukupno Total	samostalne Self -contained	školske jedinice/ odjeli School/class units		ukupno Total	učenice Female students	ukupno Total	učenice Female students
Srednje škole – redovite Secondary schools – regular	695	226	469	7 426	144 812	72 544	36 405	17 785
Gimnazije Grammar schools	190	94	96	2 042	44 308	28 177	11 212	7 128
Državne State	154	64	90	1 825	40 058	25 572	10 234	6 539
Privatne Private	20	16	4	91	1 555	794	356	175
Vjerskih zajednica Of religious communities	16	14	2	126	2 695	1 811	622	414
Tehničke i srodne škole Technical and related schools	260	66	194	3 406	68 923	32 444	16 282	7 502
Državne State	249	63	186	3 328	67 647	31 793	15 997	7 347
Privatne Private	9	3	6	57	811	314	179	74
Vjerskih zajednica Of religious communities	2	-	2	21	465	337	106	81
Srednje umjetničke škole Secondary art schools	53	44	9	345	4 617	3 321	968	674
Državne State	48	39	9	324	4 578	3 298	960	671
Privatne Private	5	5	-	21	39	23	8	3
Industrijske i obrtničke škole Industrial and crafts schools	192	22	170	1 633	26 964	8 602	7 943	2 481
Državne State	191	22	169	1 630	26 907	8 591	7 923	2 476
Privatne Private	1	-	1	3	57	11	20	5
Srednje škole za mladež s teškoćama u razvoju Upper secondary schools for disabled youth	47	16	31	240	1 331	537	392	167
Državne State	47	16	31	240	1 331	537	392	167
Obrazovanje odraslih Education of adults	63	11	52	345	2 968	1 143	1 333	499
Državne State	39	1	38	185	1 714	683	674	245
Privatne Private	24	10	14	160	1 254	460	659	254

2.2. GIMNAZIJE, UČENICI I USPJEH UČENIKA PO RAZREDIMA, KRAJ ŠKOLSKE GODINE 2020./2021.
GRAMMAR SCHOOLS, STUDENTS AND ACHIEVEMENT OF STUDENTS, BY GRADES, END OF 2020/2021 SCHOOL YEAR

	Učenci <i>Students</i>			Učenci koji su položili razred <i>Students who passed grade</i>			
	ukupno <i>Total</i>	muški <i>Male</i>	ženski <i>Female</i>	ukupno <i>Total</i>	muški <i>Male</i>	ženski <i>Female</i>	
Ukupno <i>Total</i>							
Ukupno	44 308	16 131	28 177	44 126	16 059	28 067	<i>Total</i>
Opća gimnazija	25 920	8 849	17 071	25 822	8 818	17 004	<i>Grammar school – general programme</i>
Prirodoslovno-matematička gimnazija	7 146	3 745	3 401	7 130	3 736	3 394	<i>Natural sciences and mathematics grammar school</i>
Jezična gimnazija	6 233	1 636	4 597	6 208	1 626	4 582	<i>Language grammar school</i>
Klasična gimnazija	2 557	885	1 672	2 523	865	1 658	<i>Classical grammar school</i>
Međunarodni program (IBMYP)	108	53	55	104	51	53	<i>IBMYP</i>
Međunarodna matura (IBDP)	132	43	89	131	43	88	<i>IBDP</i>
Umjetnička gimnazija	119	47	72	119	47	72	<i>Art grammar school</i>
Prirodoslovna gimnazija	1 333	518	815	1 330	518	812	<i>Natural sciences grammar school</i>
Sportska gimnazija	119	65	54	118	65	53	<i>Sport grammar school</i>
Strukovna gimnazija	641	290	351	641	290	351	<i>Vocational grammar school</i>
I. razred <i>1st grade</i>							
Ukupno	11 000	3 927	7 073	10 941	3 905	7 036	<i>Total</i>
Opća gimnazija	6 500	2 150	4 350	6 468	2 143	4 325	<i>Grammar school – general programme</i>
Prirodoslovno-matematička gimnazija	1 813	938	875	1 811	937	874	<i>Natural sciences and mathematics grammar school</i>
Jezična gimnazija	1 596	433	1 163	1 585	430	1 155	<i>Language grammar school</i>
Klasična gimnazija	668	237	431	654	226	428	<i>Classical grammar school</i>
Međunarodni program (IBMYP)	47	23	24	47	23	24	<i>IBMYP</i>
Umjetnička gimnazija	26	12	14	26	12	14	<i>Art grammar school</i>
Prirodoslovna gimnazija	319	119	200	319	119	200	<i>Natural sciences grammar school</i>
Sportska gimnazija	31	15	16	31	15	16	<i>Sport grammar school</i>
Strukovna gimnazija	-	-	-	-	-	-	<i>Vocational grammar school</i>
II. razred <i>2nd grade</i>							
Ukupno	11 034	4 034	7 000	10 962	4 005	6 957	<i>Total</i>
Opća gimnazija	6 477	2 203	4 274	6 444	2 192	4 252	<i>Grammar school – general programme</i>
Prirodoslovno-matematička gimnazija	1 855	988	867	1 847	984	863	<i>Natural sciences and mathematics grammar school</i>
Jezična gimnazija	1 582	412	1 170	1 568	405	1 163	<i>Language grammar school</i>
Klasična gimnazija	648	240	408	633	233	400	<i>Classical grammar school</i>
Međunarodni program (IBMYP)	50	21	29	49	21	28	<i>IBMYP</i>
Umjetnička gimnazija	26	13	13	26	13	13	<i>Art grammar school</i>
Prirodoslovna gimnazija	369	142	227	368	142	226	<i>Natural sciences grammar school</i>
Sportska gimnazija	27	15	12	27	15	12	<i>Sport grammar school</i>
Strukovna gimnazija	-	-	-	-	-	-	<i>Vocational grammar school</i>

2.2. GIMNAZIJE, UČENICI I USPJEH UČENIKA PO RAZREDIMA, KRAJ ŠKOLSKE GODINE 2020./2021.

GRAMMAR SCHOOLS, STUDENTS AND ACHIEVEMENT OF STUDENTS, BY GRADES, END OF 2020/2021 SCHOOL YEAR

(nastavak)
(continued)

	Učenici <i>Students</i>			Učenici koji su položili razred <i>Students who passed grade</i>			
	ukupno <i>Total</i>	muški <i>Male</i>	ženski <i>Female</i>	ukupno <i>Total</i>	muški <i>Male</i>	ženski <i>Female</i>	
III. razred <i>3rd grade</i>							
Ukupno	10 979	4 050	6 929	10 944	4 038	6 906	<i>Total</i>
Opća gimnazija	6 332	2 244	4 088	6 312	2 238	4 074	<i>Grammar school – general programme</i>
Prirodoslovno-matematička gimnazija	1 748	913	835	1 743	910	833	<i>Natural sciences and mathematics grammar school</i>
Jezična gimnazija	1 480	374	1 106	1 480	374	1 106	<i>Language grammar school</i>
Klasična gimnazija	631	201	430	626	199	427	<i>Classical grammar school</i>
Međunarodni program (IBMYP)	6	4	2	4	3	1	<i>IBMYP</i>
Međunarodna matura (IBDP)	70	27	43	70	27	43	<i>IBDP</i>
Umjetnička gimnazija	35	15	20	35	15	20	<i>Art grammar school</i>
Prirodoslovna gimnazija	332	110	222	330	110	220	<i>Natural sciences grammar school</i>
Sportska gimnazija	30	18	12	29	18	11	<i>Sport grammar school</i>
Strukovna gimnazija	315	144	171	315	144	171	<i>Vocational grammar school</i>
IV. razred <i>4th grade</i>							
Ukupno	11 295	4 120	7 175	11 279	4 111	7 168	<i>Total</i>
Opća gimnazija	6 611	2 252	4 359	6 598	2 245	4 353	<i>Grammar school – general programme</i>
Prirodoslovno-matematička gimnazija	1 730	906	824	1 729	905	824	<i>Natural sciences and mathematics grammar school</i>
Jezična gimnazija	1 575	417	1 158	1 575	417	1 158	<i>Language grammar school</i>
Klasična gimnazija	610	207	403	610	207	403	<i>Classical grammar school</i>
Međunarodni program (IBMYP)	5	5	-	4	4	-	<i>IBMYP</i>
Međunarodna matura (IBDP)	62	16	46	61	16	45	<i>IBDP</i>
Umjetnička gimnazija	32	7	25	32	7	25	<i>Art grammar school</i>
Prirodoslovna gimnazija	313	147	166	313	147	166	<i>Natural sciences grammar school</i>
Sportska gimnazija	31	17	14	31	17	14	<i>Sport grammar school</i>
Strukovna gimnazija	326	146	180	326	146	180	<i>Vocational grammar school</i>

2.3. GIMNAZIJE, UČENICI KOJI SU ZAVRŠILI ŠKOLU¹⁾, KRAJ ŠKOLSKE GODINE 2020./2021.
GRAMMAR SCHOOLS, GRADUATED STUDENTS¹⁾, END OF 2020/2021 SCHOOL YEAR

	Učenici Students			
	ukupno Total	muški Male	ženski Female	
Ukupno	11 212	4 084	7 128	Total
Opća gimnazija	6 576	2 243	4 333	Grammar school – general programme
Prirodoslovno-matematička gimnazija	1 746	905	841	Natural sciences and mathematics grammar school
Jezična gimnazija	1 565	412	1 153	Language grammar school
Klasična gimnazija	606	208	398	Classical grammar school
Međunarodni program (IBMYP)	4	4	-	IBMYP
Međunarodna matura (IBDP)	59	15	44	IBDP
Umjetnička gimnazija	27	6	21	Art grammar school
Prirodoslovna gimnazija	276	129	147	Natural sciences grammar school
Sportska gimnazija	28	16	12	Sport grammar school
Strukovna gimnazija	325	146	179	Vocational grammar school

1) Vidi Metodološka objašnjenja.

1) See Notes on Methodology.

2.4. TEHNIČKE I SRODNE SREDNJE ŠKOLE, UČENICI I USPJEH UČENIKA PO RAZREDIMA I STRUKOVNIM PODRUČJIMA, KRAJ ŠKOLSKE GODINE 2020./2021.

TECHNICAL AND RELATED SECONDARY SCHOOLS, STUDENTS AND ACHIEVEMENT OF STUDENTS, BY GRADES AND VOCATIONAL FIELDS, END OF 2020/2021 SCHOOL YEAR

	Učenici Students			Učenici koji su položili razred Students who passed grade			
	ukupno Total	muški Male	ženski Female	ukupno Total	muški Male	ženski Female	

**Ukupno
Total**

Ukupno	68 923	36 479	32 444	67 900	35 804	32 096	Total
Strojarstvo	5 345	5 156	189	5 204	5 017	187	Mechanical engineering
Brodogradnja	75	66	9	74	65	9	Shipbuilding
Elektrotehnika	12 474	11 956	518	12 322	11 811	511	Electrical engineering
Geologija, rudarstvo i nafta	366	242	124	355	233	122	Geology, mining and petroleum
Ekonomija	16 389	5 198	11 191	16 134	5 092	11 042	Economy
Ugostiteljstvo i turizam	7 211	2 459	4 752	7 132	2 420	4 712	Hotels, catering and tourism
Poljoprivreda	1 768	911	857	1 746	897	849	Agriculture
Prehrana	1 257	282	975	1 248	280	968	Food processing
Veterina	1 045	277	768	1 036	273	763	Veterinary
Šumarstvo	617	507	110	597	488	109	Forestry
Obrada drva	555	424	131	543	417	126	Wood processing
Graditeljstvo i geodezija	3 500	2 167	1 333	3 391	2 081	1 310	Civil engineering and geodesy
Cestovni promet	2 028	1 490	538	2 003	1 471	532	Road transport
Pomorski, riječni i lučki promet	1 157	999	158	1 135	982	153	Sea, water and river transport
PT promet	332	138	194	323	134	189	Post and telecommunications
Zračni promet	241	73	168	222	71	151	Air transport
Željeznički promet	289	225	64	277	215	62	Railway transport
Kemijska tehnologija	459	154	305	458	153	305	Chemical technology
Grafika	1 989	994	995	1 976	989	987	Graphics and printing
Tekstil	464	16	448	448	16	432	Textiles
Obrada kože	13	2	11	13	2	11	Leather processing
Zdravstvo	10 178	2 270	7 908	10 102	2 230	7 872	Health

2.4. TEHNIČKE I SRODNE SREDNJE ŠKOLE, UČENICI I USPJEH UČENIKA PO RAZREDIMA I STRUKOVNIM PODRUČJIMA, KRAJ ŠKOLSKE GODINE 2020./2021.

TECHNICAL AND RELATED SECONDARY SCHOOLS, STUDENTS AND ACHIEVEMENT OF STUDENTS, BY GRADES AND VOCATIONAL FIELDS, END OF 2020/2021 SCHOOL YEAR

(nastavak)
(continued)

	Učenci <i>Students</i>			Učenci koji su položili razred <i>Students who passed grade</i>			
	ukupno <i>Total</i>	muški <i>Male</i>	ženski <i>Female</i>	ukupno <i>Total</i>	muški <i>Male</i>	ženski <i>Female</i>	
Optika	187	43	144	187	43	144	<i>Optics</i>
Unutarnji poslovi i zaštita	76	35	41	72	34	38	<i>Internal affairs and security</i>
Područje međustrukovnih programa ¹⁾	908	395	513	902	390	512	<i>Intervocational programmes¹⁾</i>

I. razred
1st grade

Ukupno	17 555	9 370	8 185	17 189	9 143	8 046	<i>Total</i>
Strojarstvo	1 373	1 336	37	1 314	1 277	37	<i>Mechanical engineering</i>
Brodogradnja	33	25	8	33	25	8	<i>Shipbuilding</i>
Elektrotehnika	3 289	3 164	125	3 247	3 123	124	<i>Electrical engineering</i>
Geologija, rudarstvo i nafta	107	76	31	100	70	30	<i>Geology, mining and petroleum</i>
Ekonomija	4 214	1 267	2 947	4 138	1 240	2 898	<i>Economy</i>
Ugostiteljstvo i turizam	1 791	656	1 135	1 756	639	1 117	<i>Hotels, catering and tourism</i>
Poljoprivreda	485	260	225	478	254	224	<i>Agriculture</i>
Prehrana	334	79	255	332	79	253	<i>Food processing</i>
Veterina	296	68	228	294	67	227	<i>Veterinary</i>
Šumarstvo	166	135	31	156	125	31	<i>Forestry</i>
Obrada drva	145	108	37	140	107	33	<i>Wood processing</i>
Graditeljstvo i geodezija	899	540	359	870	520	350	<i>Civil engineering and geodesy</i>
Cestovni promet	513	384	129	504	376	128	<i>Road transport</i>
Pomorski, riječni i lučki promet	281	250	31	275	245	30	<i>Sea, water and river transport</i>
PT promet	92	28	64	84	24	60	<i>Post and telecommunications</i>
Zračni promet	55	6	49	36	4	32	<i>Air transport</i>
Željeznički promet	83	65	18	83	65	18	<i>Railway transport</i>
Kemijska tehnologija	154	51	103	153	50	103	<i>Chemical technology</i>
Grafika	490	255	235	488	255	233	<i>Graphics and printing</i>
Tekstil	151	2	149	143	2	141	<i>Textiles</i>
Obrada kože	8	2	6	8	2	6	<i>Leather processing</i>
Zdravstvo	2 330	516	1 814	2 299	501	1 798	<i>Health</i>
Optika	46	9	37	46	9	37	<i>Optics</i>
Unutarnji poslovi i zaštita	19	4	15	16	4	12	<i>Internal affairs and security</i>
Područje međustrukovnih programa ¹⁾	201	84	117	196	80	116	<i>Intervocational programmes¹⁾</i>

II. razred
2nd grade

Ukupno	17 340	9 129	8 211	16 986	8 890	8 096	<i>Total</i>
Strojarstvo	1 410	1 353	57	1 354	1 298	56	<i>Mechanical engineering</i>
Brodogradnja	11	11	-	11	11	-	<i>Shipbuilding</i>
Elektrotehnika	3 173	3 040	133	3 105	2 976	129	<i>Electrical engineering</i>
Geologija, rudarstvo i nafta	101	68	33	100	67	33	<i>Geology, mining and petroleum</i>
Ekonomija	4 095	1 275	2 820	3 998	1 232	2 766	<i>Economy</i>
Ugostiteljstvo i turizam	1 854	600	1 254	1 835	593	1 242	<i>Hotels, catering and tourism</i>
Poljoprivreda	433	214	219	422	209	213	<i>Agriculture</i>
Prehrana	356	82	274	353	81	272	<i>Food processing</i>

1) Ekološki tehničar, agroturistički tehničar i meteorološki tehničar

1) *Ecology technician, agrotourism technician and meteorology technician.*

2.4. TEHNIČKE I SRODNE SREDNJE ŠKOLE, UČENICI I USPJEH UČENIKA PO RAZREDIMA I STRUKOVNIM PODRUČJIMA, KRAJ ŠKOLSKE GODINE 2020./2021.

TECHNICAL AND RELATED SECONDARY SCHOOLS, STUDENTS AND ACHIEVEMENT OF STUDENTS, BY GRADES AND VOCATIONAL FIELDS, END OF 2020/2021 SCHOOL YEAR

(nastavak)
(continued)

	Učenci <i>Students</i>			Učenci koji su položili razred <i>Students who passed grade</i>			
	ukupno <i>Total</i>	muški <i>Male</i>	ženski <i>Female</i>	ukupno <i>Total</i>	muški <i>Male</i>	ženski <i>Female</i>	
Veterina	270	66	204	265	64	201	<i>Veterinary</i>
Šumarstvo	160	120	40	157	118	39	<i>Forestry</i>
Obrada drva	178	132	46	172	127	45	<i>Wood processing</i>
Graditeljstvo i geodezija	907	555	352	869	522	347	<i>Civil engineering and geodesy</i>
Cestovni promet	488	376	112	479	371	108	<i>Road transport</i>
Pomorski, riječni i lučki promet	281	233	48	272	226	46	<i>Sea, water and river transport</i>
PT promet	99	41	58	98	41	57	<i>Post and telecommunications</i>
Zračni promet	73	20	53	73	20	53	<i>Air transport</i>
Željeznički promet	75	54	21	74	53	21	<i>Railway transport</i>
Kemijska tehnologija	88	22	66	88	22	66	<i>Chemical technology</i>
Grafika	494	216	278	491	214	277	<i>Graphics and printing</i>
Tekstil	147	4	143	139	4	135	<i>Textiles</i>
Obrada kože	5	-	5	5	-	5	<i>Leather processing</i>
Zdravstvo	2 345	524	1 821	2 330	519	1 811	<i>Health</i>
Optika	46	13	33	46	13	33	<i>Optics</i>
Unutarnji poslovi i zaštita	21	16	5	20	15	5	<i>Internal affairs and security</i>
Područje međustrukovnih programa ¹⁾	230	94	136	230	94	136	<i>Intervocational programmes¹⁾</i>

III. razred
3rd grade

Ukupno	16 434	8 829	7 605	16 229	8 688	7 541	<i>Total</i>
Strojarstvo	1 287	1 246	41	1 266	1 225	41	<i>Mechanical engineering</i>
Brodogradnja	9	9	-	9	9	-	<i>Shipbuilding</i>
Elektrotehnika	2 988	2 852	136	2 954	2 819	135	<i>Electrical engineering</i>
Geologija, rudarstvo i nafta	88	53	35	85	51	34	<i>Geology, mining and petroleum</i>
Ekonomija	3 917	1 295	2 622	3 857	1 269	2 588	<i>Economy</i>
Ugostiteljstvo i turizam	1 760	596	1 164	1 742	587	1 155	<i>Hotels, catering and tourism</i>
Poljoprivreda	456	233	223	453	231	222	<i>Agriculture</i>
Prehrana	247	50	197	243	49	194	<i>Food processing</i>
Veterina	228	51	177	226	50	176	<i>Veterinary</i>
Šumarstvo	156	133	23	149	126	23	<i>Forestry</i>
Obrada drva	120	96	24	120	96	24	<i>Wood processing</i>
Graditeljstvo i geodezija	843	531	312	812	505	307	<i>Civil engineering and geodesy</i>
Cestovni promet	516	378	138	511	374	137	<i>Road transport</i>
Pomorski, riječni i lučki promet	292	254	38	290	253	37	<i>Sea, water and river transport</i>
PT promet	63	29	34	63	29	34	<i>Post and telecommunications</i>
Zračni promet	63	28	35	63	28	35	<i>Air transport</i>
Željeznički promet	61	49	12	56	46	10	<i>Railway transport</i>
Kemijska tehnologija	120	43	77	120	43	77	<i>Chemical technology</i>
Grafika	526	275	251	523	274	249	<i>Graphics and printing</i>
Tekstil	97	7	90	97	7	90	<i>Textiles</i>
Zdravstvo	2 264	500	1 764	2 258	497	1 761	<i>Health</i>
Optika	48	9	39	48	9	39	<i>Optics</i>
Unutarnji poslovi i zaštita	18	4	14	18	4	14	<i>Internal affairs and security</i>
Područje međustrukovnih programa ¹⁾	267	108	159	266	107	159	<i>Intervocational programmes¹⁾</i>

2.4. TEHNIČKE I SRODNE SREDNJE ŠKOLE, UČENICI I USPJEH UČENIKA PO RAZREDIMA I STRUKOVNIM PODRUČJIMA, KRAJ ŠKOLSKE GODINE 2020./2021.

TECHNICAL AND RELATED SECONDARY SCHOOLS, STUDENTS AND ACHIEVEMENT OF STUDENTS, BY GRADES AND VOCATIONAL FIELDS, END OF 2020/2021 SCHOOL YEAR

(nastavak)
(continued)

	Učenci <i>Students</i>			Učenci koji su položili razred <i>Students who passed grade</i>			
	ukupno <i>Total</i>	muški <i>Male</i>	ženski <i>Female</i>	ukupno <i>Total</i>	muški <i>Male</i>	ženski <i>Female</i>	
IV. razred <i>4th grade</i>							
Ukupno	16 541	8 911	7 630	16 444	8 843	7 601	<i>Total</i>
Strojarstvo	1 275	1 221	54	1 270	1 217	53	<i>Mechanical engineering</i>
Brodogradnja	22	21	1	21	20	1	<i>Shipbuilding</i>
Elektrotehnika	3 024	2 900	124	3 016	2 893	123	<i>Electrical engineering</i>
Geologija, rudarstvo i nafta	70	45	25	70	45	25	<i>Geology, mining and petroleum</i>
Ekonomija	4 163	1 361	2 802	4 141	1 351	2 790	<i>Economy</i>
Ugostiteljstvo i turizam	1 806	607	1 199	1 799	601	1 198	<i>Hotels, catering and tourism</i>
Poljoprivreda	394	204	190	393	203	190	<i>Agriculture</i>
Prehrana	320	71	249	320	71	249	<i>Food processing</i>
Veterina	251	92	159	251	92	159	<i>Veterinary</i>
Šumarstvo	135	119	16	135	119	16	<i>Forestry</i>
Obrada drva	112	88	24	111	87	24	<i>Wood processing</i>
Graditeljstvo i geodezija	851	541	310	840	534	306	<i>Civil engineering and geodesy</i>
Cestovni promet	511	352	159	509	350	159	<i>Road transport</i>
Pomorski, riječni i lučki promet	303	262	41	298	258	40	<i>Sea, water and river transport</i>
PT promet	78	40	38	78	40	38	<i>Post and telecommunications</i>
Zračni promet	50	19	31	50	19	31	<i>Air transport</i>
Željeznički promet	70	57	13	64	51	13	<i>Railway transport</i>
Kemijska tehnologija	97	38	59	97	38	59	<i>Chemical technology</i>
Grafika	479	248	231	474	246	228	<i>Graphics and printing</i>
Tekstil	69	3	66	69	3	66	<i>Textiles</i>
Zdravstvo	2 186	490	1 696	2 163	473	1 690	<i>Health</i>
Optika	47	12	35	47	12	35	<i>Optics</i>
Unutarnji poslovi i zaštita	18	11	7	18	11	7	<i>Internal affairs and security</i>
Područje međustrukovnih programa ¹⁾	210	109	101	210	109	101	<i>Intervocational programmes¹⁾</i>
V. razred <i>5th grade</i>							
Ukupno	1 053	240	813	1 052	240	812	<i>Total</i>
Zdravstvo	1 053	240	813	1 052	240	812	<i>Health</i>

2.5. TEHNIČKE I SRODNE SREDNJE ŠKOLE, UČENICI KOJI SU ZAVRŠILI ŠKOLU¹⁾, KRAJ ŠKOLSKE GODINE 2020./2021.
TECHNICAL AND RELATED SECONDARY SCHOOLS, GRADUATED STUDENTS¹⁾, END OF 2020/2021 SCHOOL YEAR

	Učenci Students			
	ukupno Total	muški Male	ženski Female	
Ukupno	16 282	8 780	7 502	Total
Strojarstvo	1 318	1 266	52	Mechanical engineering
Brodogradnja	21	20	1	Shipbuilding
Elektrotehnika	2 972	2 840	132	Electrical engineering
Geologija, rudarstvo i nafta	70	45	25	Geology, mining and petroleum
Ekonomija	4 196	1 391	2 805	Economy
Ugostiteljstvo i turizam	1 780	604	1 176	Hotels, catering and tourism
Poljoprivreda	401	212	189	Agriculture
Prehrana	298	67	231	Food processing
Veterina	219	60	159	Veterinary
Šumarstvo	150	134	16	Forestry
Obrada drva	107	85	22	Wood processing
Graditeljstvo i geodezija	835	530	305	Civil engineering and geodesy
Cestovni promet	465	332	133	Road transport
Pomorski, riječni i lučki promet	273	240	33	Sea, water and river transport
PT promet	55	17	38	Post and telecommunications
Zračni promet	49	19	30	Air transport
Željeznički promet	64	51	13	Railway transport
Kemijska tehnologija	96	37	59	Chemical technology
Grafika	485	255	230	Graphics and printing
Tekstil	69	3	66	Textiles
Zdravstvo	2 088	444	1 644	Health
Optika	46	11	35	Optics
Unutarnji poslovi i zaštita	18	11	7	Internal affairs and security
Područje međustrukovnih programa ²⁾	207	106	101	Intervocational programmes ²⁾

1) Vidi Metodološka objašnjenja.

2) Ekološki tehničar, agroturistički tehničar i meteorološki tehničar

1) See Notes on Methodology.

2) Ecology technician, agrotourism technician and meteorology technician.

2.6. SREDNJE UMJETNIČKE ŠKOLE, UČENICI I USPJEH UČENIKA PO RAZREDIMA I UČENICI KOJI SU ZAVRŠILI ŠKOLU, KRAJ ŠKOLSKE GODINE 2020./2021.
SECONDARY ART SCHOOLS, STUDENTS AND ACHIEVEMENT OF STUDENTS, BY GRADES, AND GRADUATED STUDENTS, END OF 2020/2021 SCHOOL YEAR

	Učenci Students					Učenci koji su položili razred Students who passed grade					Učenci koji su završili školu Graduated students
	ukupno Total	po razredima By grades				ukupno Total	po razredima By grades				
		I.	II.	III.	IV.		I.	II.	III.	IV.	
Umjetničke škole Secondary art schools	4 617	1 240	1 229	1 104	1 044	4 453	1 188	1 191	1 070	1 004	1 004
Glazbene Music schools	1 987	573	520	473	421	1 874	537	497	450	390	390
muški/ Male	832	250	196	190	196	779	236	186	179	178	178
ženski/ Female	1 155	323	324	283	225	1 095	301	311	271	212	212
Plesne Dance schools	237	62	82	41	52	227	59	79	39	50	50
muški/ Male	14	-	11	-	3	14	-	11	-	3	3
ženski/ Female	223	62	71	41	49	213	59	68	39	47	47
Likovna umjetnost i dizajn Fine arts and design	2 393	605	627	590	571	2 352	592	615	581	564	564
muški/ Male	450	105	103	107	135	434	96	99	107	132	132
ženski/ Female	1 943	500	524	483	436	1 918	496	516	474	432	432

2.7. INDUSTRIJSKE I OBRTNIČKE SREDNJE ŠKOLE, UČENICI I USPJEH UČENIKA PO RAZREDIMA I STRUKOVNIM PODRUČJIMA, KRAJ ŠKOLSKE GODINE 2020./2021.

INDUSTRIAL AND CRAFTS SECONDARY SCHOOLS, STUDENTS AND ACHIEVEMENT OF STUDENTS, BY GRADES AND VOCATIONAL FIELDS, END OF 2020/2021 SCHOOL YEAR

	Učenci <i>Students</i>			Učenci koji su položili razred <i>Students who passed grade</i>			
	ukupno <i>Total</i>	muški <i>Male</i>	ženski <i>Female</i>	ukupno <i>Total</i>	muški <i>Male</i>	ženski <i>Female</i>	
Ukupno <i>Total</i>							
Ukupno	26 964	18 362	8 602	26 041	17 724	8 317	<i>Total</i>
Strojarstvo	7 379	7 252	127	7 168	7 043	125	<i>Mechanical engineering</i>
Brodogradnja	225	218	7	218	211	7	<i>Shipbuilding</i>
Elektrotehnika	2 219	2 211	8	2 166	2 160	6	<i>Electrical engineering</i>
Trgovina	1 768	564	1 204	1 693	533	1 160	<i>Trade</i>
Ugostiteljstvo	5 865	3 268	2 597	5 638	3 139	2 499	<i>Hotels and catering</i>
Poljoprivreda	380	161	219	369	157	212	<i>Agriculture</i>
Prehrana	593	415	178	545	378	167	<i>Food processing</i>
Šumarstvo	18	18	-	15	15	-	<i>Forestry</i>
Obrada drva	851	822	29	816	789	27	<i>Wood processing</i>
Graditeljstvo i geodezija	1 015	1 009	6	971	965	6	<i>Civil engineering and geodesy</i>
Cestovni promet	1 477	1 359	118	1 403	1 294	109	<i>Road transport</i>
Pomorski, riječni i lučki promet	155	112	43	154	111	43	<i>Sea, water and river transport</i>
PT promet	39	23	16	39	23	16	<i>Post and telecommunications</i>
Željeznički promet	56	32	24	56	32	24	<i>Railway transport</i>
Grafika	149	93	56	148	92	56	<i>Graphics and printing</i>
Tekstil	234	14	220	225	14	211	<i>Textiles</i>
Obrada kože	84	8	76	81	7	74	<i>Leather processing</i>
Osobne usluge	3 643	164	3 479	3 544	157	3 387	<i>Personal services</i>
Ostale usluge	632	441	191	611	427	184	<i>Other services</i>
Optika i obrada stakla	9	9	-	9	9	-	<i>Optics and glass processing</i>
Područje međustrukovnih programa (automehatroničar)	173	169	4	172	168	4	<i>Intervocational programmes (car mechatronics technician)</i>

I. razred
1st grade

Ukupno	9 159	6 328	2 831	8 713	6 019	2 694	<i>Total</i>
Strojarstvo	2 609	2 564	45	2 513	2 468	45	<i>Mechanical engineering</i>
Brodogradnja	106	99	7	103	96	7	<i>Shipbuilding</i>
Elektrotehnika	780	775	5	755	752	3	<i>Electrical engineering</i>
Trgovina	563	200	363	523	184	339	<i>Trade</i>
Ugostiteljstvo	1 914	1 018	896	1 802	953	849	<i>Hotels and catering</i>
Poljoprivreda	120	50	70	114	47	67	<i>Agriculture</i>
Prehrana	199	138	61	172	120	52	<i>Food processing</i>
Šumarstvo	8	8	-	7	7	-	<i>Forestry</i>
Obrada drva	323	315	8	305	299	6	<i>Wood processing</i>
Graditeljstvo i geodezija	366	363	3	336	333	3	<i>Civil engineering and geodesy</i>
Cestovni promet	488	440	48	459	416	43	<i>Road transport</i>
Pomorski, riječni i lučki promet	44	32	12	43	31	12	<i>Sea, water and river transport</i>
Željeznički promet	18	12	6	18	12	6	<i>Railway transport</i>
Grafika	39	26	13	38	25	13	<i>Graphics and printing</i>
Tekstil	109	8	101	104	8	96	<i>Textiles</i>
Obrada kože	26	4	22	25	3	22	<i>Leather processing</i>
Osobne usluge	1 158	62	1 096	1 115	57	1 058	<i>Personal services</i>
Ostale usluge	232	158	74	225	153	72	<i>Other services</i>
Optika i obrada stakla	2	2	-	2	2	-	<i>Optics and glass processing</i>
Područje međustrukovnih programa (automehatroničar)	55	54	1	54	53	1	<i>Intervocational programmes (car mechatronics technician)</i>

2.7. INDUSTRIJSKE I OBRTNIČKE SREDNJE ŠKOLE, UČENICI I USPJEH UČENIKA PO RAZREDIMA I STRUKOVNIM PODRUČJIMA, KRAJ ŠKOLSKE GODINE 2020./2021.

INDUSTRIAL AND CRAFTS SECONDARY SCHOOLS, STUDENTS AND ACHIEVEMENT OF STUDENTS, BY GRADES AND VOCATIONAL FIELDS, END OF 2020/2021 SCHOOL YEAR

(nastavak)
(continued)

	Učenci <i>Students</i>			Učenci koji su položili razred <i>Students who passed grade</i>			
	ukupno <i>Total</i>	muški <i>Male</i>	ženski <i>Female</i>	ukupno <i>Total</i>	muški <i>Male</i>	ženski <i>Female</i>	
II. razred <i>2nd grade</i>							
Ukupno	9 335	6 365	2 970	9 000	6 130	2 870	<i>Total</i>
Strojarstvo	2 562	2 519	43	2 482	2 441	41	<i>Mechanical engineering</i>
Brodogradnja	80	80	-	77	77	-	<i>Shipbuilding</i>
Elektrotehnika	764	761	3	742	739	3	<i>Electrical engineering</i>
Trgovina	658	196	462	636	186	450	<i>Trade</i>
Ugostiteljstvo	2 045	1 125	920	1 958	1 072	886	<i>Hotels and catering</i>
Poljoprivreda	132	57	75	129	57	72	<i>Agriculture</i>
Prehrana	214	157	57	201	145	56	<i>Food processing</i>
Šumarstvo	6	6	-	5	5	-	<i>Forestry</i>
Obrada drva	291	277	14	277	263	14	<i>Wood processing</i>
Graditeljstvo i geodezija	354	352	2	343	341	2	<i>Civil engineering and geodesy</i>
Cestovni promet	519	475	44	494	452	42	<i>Road transport</i>
Pomorski, riječni i lučki promet	45	29	16	45	29	16	<i>Sea, water and river transport</i>
PT promet	23	15	8	23	15	8	<i>Post and telecommunications</i>
Željeznički promet	20	13	7	20	13	7	<i>Railway transport</i>
Grafika	59	36	23	59	36	23	<i>Graphics and printing</i>
Tekstil	80	4	76	79	4	75	<i>Textiles</i>
Obrada kože	24	1	23	22	1	21	<i>Leather processing</i>
Osobne usluge	1 183	62	1 121	1 142	61	1 081	<i>Personal services</i>
Ostale usluge	209	135	74	199	128	71	<i>Other services</i>
Optika i obrada stakla	3	3	-	3	3	-	<i>Optics and glass processing</i>
Područje međustrukovnih programa (automehatroničar)	64	62	2	64	62	2	<i>Intervocational programmes (car mechatronics technician)</i>
III. razred <i>3rd grade</i>							
Ukupno	8 295	5 669	2 626	8 155	5 575	2 580	<i>Total</i>
Strojarstvo	2 208	2 169	39	2 173	2 134	39	<i>Mechanical engineering</i>
Brodogradnja	39	39	-	38	38	-	<i>Shipbuilding</i>
Elektrotehnika	675	675	-	669	669	-	<i>Electrical engineering</i>
Trgovina	547	168	379	534	163	371	<i>Trade</i>
Ugostiteljstvo	1 906	1 125	781	1 878	1 114	764	<i>Hotels and catering</i>
Poljoprivreda	128	54	74	126	53	73	<i>Agriculture</i>
Prehrana	180	120	60	172	113	59	<i>Food processing</i>
Šumarstvo	4	4	-	3	3	-	<i>Forestry</i>
Obrada drva	237	230	7	234	227	7	<i>Wood processing</i>
Graditeljstvo i geodezija	295	294	1	292	291	1	<i>Civil engineering and geodesy</i>
Cestovni promet	470	444	26	450	426	24	<i>Road transport</i>
Pomorski, riječni i lučki promet	66	51	15	66	51	15	<i>Sea, water and river transport</i>
PT promet	16	8	8	16	8	8	<i>Post and telecommunications</i>
Željeznički promet	18	7	11	18	7	11	<i>Railway transport</i>
Grafika	51	31	20	51	31	20	<i>Graphics and printing</i>
Tekstil	45	2	43	42	2	40	<i>Textiles</i>
Obrada kože	34	3	31	34	3	31	<i>Leather processing</i>
Osobne usluge	1 127	40	1 087	1 114	39	1 075	<i>Personal services</i>
Ostale usluge	191	148	43	187	146	41	<i>Other services</i>
Optika i obrada stakla	4	4	-	4	4	-	<i>Optics and glass processing</i>
Područje međustrukovnih programa (automehatroničar)	54	53	1	54	53	1	<i>Intervocational programmes (car mechatronics technician)</i>
IV. razred <i>4th grade</i>							
Ukupno	175	-	175	173	-	173	<i>Total</i>
Osobne usluge (kozmetičari)	175	-	175	173	-	173	<i>Personal services (cosmeticians)</i>

2.8. INDUSTRIJSKE I OBRTHNIČKE SREDNJE ŠKOLE, UČENICI KOJI SU ZAVRŠILI ŠKOLU¹⁾, KRAJ ŠKOLSKE GODINE 2020./2021.
INDUSTRIAL AND CRAFTS SECONDARY SCHOOLS, GRADUATED STUDENTS¹⁾, END OF 2020/2021 SCHOOL YEAR

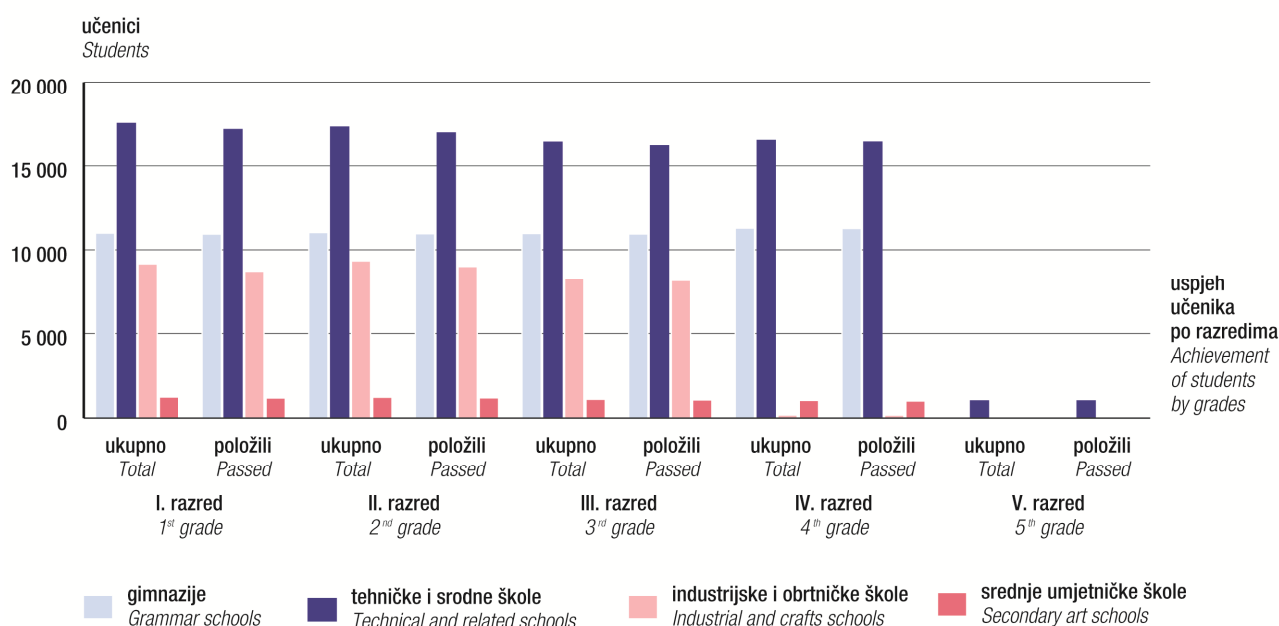
	Učenci Students			
	ukupno Total	muški Male	ženski Female	
Ukupno	7 943	5 462	2 481	Total
Strojarstvo	2 147	2 108	39	Mechanical engineering
Brodogradnja	71	71	-	Shipbuilding
Elektrotehnika	684	684	-	Electrical engineering
Trgovina	553	176	377	Trade
Ugostiteljstvo	1 813	1 051	762	Hotels and catering
Poljoprivreda	125	52	73	Agriculture
Prehrana	169	111	58	Food processing
Šumarstvo	4	4	-	Forestry
Obrada drva	211	207	4	Wood processing
Graditeljstvo i geodezija	298	294	4	Civil engineering and geodesy
Cestovni promet	446	411	35	Road transport
Pomorski, riječni i lučki promet	49	34	15	Sea, water and river transport
Željeznički promet	18	7	11	Railway transport
Grafika	46	30	16	Graphics and printing
Tekstil	45	4	41	Textiles
Obrada kože	24	3	21	Leather processing
Osobne usluge	1 007	37	970	Personal services
Ostale usluge	176	122	54	Other services
Optika i obrada stakla	4	4	-	Optics and glass processing
Područje međustrukovnih programa (automehatroničar)	53	52	1	Intervocational programmes (car mechatronics technician)

1) Vidi Metodološka objašnjenja.

1) See Notes on Methodology.

G-1. USPJEH UČENIKA SREDNJIH ŠKOLA PO RAZREDIMA, KRAJ ŠK. G. 2020./2021.

ACHIEVEMENT OF UPPER SECONDARY SCHOOL STUDENTS, BY GRADES, END OF 2020/2021 SCHOOL YEAR



2.9. UČENICI SREDNJIH ŠKOLA KOJI UČE STRANE JEZIKE PO RAZREDIMA¹⁾ I NASTAVNICI KOJI PREDAJU STRANE JEZIKE, KRAJ ŠKOLSKE GODINE 2020./2021.

UPPER SECONDARY SCHOOL STUDENTS LEARNING FOREIGN LANGUAGES, BY GRADES¹⁾, AND TEACHERS TEACHING FOREIGN LANGUAGES, END OF 2020/2021 SCHOOL YEAR

		Engleski <i>English</i>	Francuski <i>French</i>	Njemački <i>German</i>	Talijanski <i>Italian</i>	Španjolski <i>Spanish</i>	Ostali jezici ²⁾ <i>Other languages²⁾</i>
Srednje škole <i>Upper secondary schools</i>	ukupno <i>Total</i>	135 936	5 309	50 155	18 880	2 623	418
	I. razred <i>1st grade</i>	36 919	1 330	12 987	5 010	504	55
	II. razred <i>2nd grade</i>	37 150	1 467	13 305	4 929	638	99
	III. razred <i>3rd grade</i>	34 385	1 431	12 921	4 679	771	144
	IV. razred <i>4th grade</i>	27 208	1 081	10 929	4 262	710	120
	V. razred <i>5th grade</i>	274	-	13	-	-	-
	Nastavnici <i>Teachers</i>	1 942	136	1 134	353	60	24
Gimnazije <i>Grammar schools</i>	ukupno <i>Total</i>	44 238	2 109	27 445	9 371	2 150	377
	I. razred <i>1st grade</i>	10 977	382	6 569	2 384	411	45
	II. razred <i>2nd grade</i>	11 022	505	6 791	2 245	513	89
	III. razred <i>3rd grade</i>	10 969	577	6 980	2 347	661	134
	IV. razred <i>4th grade</i>	11 270	645	7 105	2 395	565	109
	Nastavnici <i>Teachers</i>	582	61	401	169	46	22
	Tehničke i srodne <i>Technical and related schools</i>	ukupno <i>Total</i>	63 554	1 432	16 052	7 484	470
I. razred <i>1st grade</i>		16 699	328	4 255	2 007	90	10
II. razred <i>2nd grade</i>		16 571	368	4 271	1 963	125	10
III. razred <i>3rd grade</i>		14 968	300	3 771	1 771	110	10
IV. razred <i>4th grade</i>		15 042	436	3 742	1 743	145	11
V. razred <i>5th grade</i>		274	-	13	-	-	-
Nastavnici <i>Teachers</i>		802	37	433	120	13	2
Umjetničke <i>Art schools</i>	ukupno <i>Total</i>	2 926	-	212	465	-	-
	I. razred <i>1st grade</i>	749	-	43	128	-	-
	II. razred <i>2nd grade</i>	763	-	56	118	-	-
	III. razred <i>3rd grade</i>	722	-	55	108	-	-
	IV. razred <i>4th grade</i>	692	-	58	111	-	-
	Nastavnici <i>Teachers</i>	46	-	20	12	-	-

1) Podatak se odnosi na broj učenika koji uče pojedini strani jezik bez obzira na to je li prvi, drugi ili treći strani jezik.

2) Ostali jezici jesu: ruski, hrvatski (uče učenici strani državljanji), portugalski, arapski, češki, slovački, srpski i novogrčki.

1) Data refer to the number of students who learn a particular foreign language, regardless of whether it is the first, second or third one.

2) Other languages are the following: Russian, Croatian (for foreign citizens), Portuguese, Arabic, Czech, Slovak, Serbian and Modern Greek.

2.9. UČENICI SREDNJIH ŠKOLA KOJI UČE STRANE JEZIKE PO RAZREDIMA¹⁾ I NASTAVNICI KOJI PREDAJU STRANE JEZIKE, KRAJ ŠKOLSKE GODINE 2020./2021.

UPPER SECONDARY SCHOOL STUDENTS LEARNING FOREIGN LANGUAGES, BY GRADES¹⁾, AND TEACHERS TEACHING FOREIGN LANGUAGES, END OF 2020/2021 SCHOOL YEAR

(nastavak)
(continued)

		Engleski English	Francuski French	Njemački German	Talijanski Italian	Španjolski Spanish	Ostali jezici ²⁾ Other languages ²⁾
Industrijske i obrtničke Industrial and crafts schools	ukupno Total	24 696	1 768	6 280	1 548	3	-
	I. razred 1 st grade	8 344	620	2 064	491	3	-
	II. razred 2 nd grade	8 624	594	2 148	597	-	-
	III. razred 3 rd grade	7 565	554	2 056	451	-	-
	IV. razred 4 th grade	163	-	12	9	-	-
Nastavnici Teachers		499	38	269	51	1	-
Škole za mladež s teškoćama u razvoju Upper secondary schools for disabled youth	ukupno Total	522	-	166	12	-	-
	I. razred 1 st grade	150	-	56	-	-	-
	II. razred 2 nd grade	170	-	39	6	-	-
	III. razred 3 rd grade	161	-	59	2	-	-
	IV. razred 4 th grade	41	-	12	4	-	-
Nastavnici Teachers		13	-	11	1	-	-

2.10. UČENICI SREDNJIH ŠKOLA KOJI UČE STRANE JEZIKE PO RAZREDIMA, KRAJ ŠKOLSKE GODINE 2020./2021.

UPPER SECONDARY SCHOOL STUDENTS LEARNING FOREIGN LANGUAGES, BY GRADES, END OF 2020/2021 SCHOOL YEAR

		Učenici koji uče strani jezik kao I. i II. ili III. ¹⁾ Students learning foreign language as first, second or third one ¹⁾									
		engleski English		francuski French		njemački German		talijanski Italian		ostali jezici ²⁾ Other languages ²⁾	
		I.	II. i III. 2 nd and 3 rd	I.	II. i III. 2 nd and 3 rd	I.	II. i III. 2 nd and 3 rd	I.	II. i III. 2 nd and 3 rd	I.	II. i III. 2 nd and 3 rd
Gimnazije Grammar schools	ukupno Total	42 807	1 431	94	2 015	1 397	26 048	6	9 365	4	2 523
	I. razred 1 st grade	10 667	310	18	364	312	6 257	2	2 382	1	455
	II. razred 2 nd grade	10 687	335	28	477	317	6 474	2	2 243	-	602
	III. razred 3 rd grade	10 600	369	24	553	353	6 627	1	2 346	1	794
	IV. razred 4 th grade	10 853	417	24	621	415	6 690	1	2 394	2	672

1) Vidi Metodološka objašnjenja, Napomene.

2) Ostali jezici jesu: ruski, hrvatski (uče učenici strani državljanji), portugalski, arapski, češki, slovački, srpski i novogrčki.

1) See Notes on Methodology, Annotations.

2) Other languages are: Russian, Croatian (for foreign citizens), Portuguese, Arabic, Czech, Slovak, Serbian and Modern Greek.

2.10. UČENICI SREDNJIH ŠKOLA KOJI UČE STRANE JEZIKE PO RAZREDIMA, KRAJ ŠKOLSKE GODINE 2020./2021.

UPPER SECONDARY SCHOOL STUDENTS LEARNING FOREIGN LANGUAGES, BY GRADES, END OF 2020/2021 SCHOOL YEAR

 (nastavak)
 (continued)

		Učenci koji uče strani jezik kao I. i II. ili III. ¹⁾ Students learning foreign language as first, second or third one ¹⁾									
		engleski English		francuski French		njemački German		talijanski Italian		ostali jezici ²⁾ Other languages ²⁾	
		I.	II. i III. 2 nd and 3 rd	I.	II. i III. 2 nd and 3 rd	I.	II. i III. 2 nd and 3 rd	I.	II. i III. 2 nd and 3 rd	I.	II. i III. 2 nd and 3 rd
Tehničke i srodne škole Technical and related schools	ukupno Total	62 338	1 216	-	1 432	4 543	11 509	26	7 458	-	511
	I. razred 1 st grade	16 336	363	-	328	1 219	3 036	-	2 007	-	100
	II. razred 2 nd grade	16 267	304	-	368	1 047	3 224	26	1 937	-	135
	III. razred 3 rd grade	14 707	261	-	300	1 110	2 661	-	1 771	-	120
	IV. razred 4 th grade	14 754	288	-	436	1 154	2 588	-	1 743	-	156
	V. razred 5 th grade	274	-	-	-	13	-	-	-	-	-
Industrijske i obrtničke škole Industrial and crafts schools	ukupno Total	24 298	398	-	1 768	2 632	3 648	1	1 547	-	3
	I.razred 1 st grade	8 232	112	-	620	912	1 152	-	491	-	3
	II. razred 2 nd grade	8 500	124	-	594	827	1 321	-	597	-	-
	III. razred 3 th grade	7 403	162	-	554	881	1 175	1	450	-	-
	IV. razred 4 th grade	163	-	-	-	12	-	-	9	-	-

2.11. SREDNJE ŠKOLE S NASTAVOM NA JEZIKU I PISMU NACIONALNIH MANJINA, RAZREDNI ODJELI, UČENICI I NASTAVNICI, KRAJ ŠKOLSKE GODINE 2020./2021.

UPPER SECONDARY SCHOOLS WITH LESSONS IN LANGUAGES AND SCRIPTS OF ETHNIC MINORITIES, CLASS UNITS, STUDENTS AND TEACHERS, END OF 2020/2021 SCHOOL YEAR

		Jezik nacionalnih manjina Language of ethnic minorities			
		češki Czech	mađarski Hungarian	srpski Serbian	talijanski Italian
Škole ¹⁾ Schools ¹⁾		1	3	8	10
Razredni odjeli Class units		2	9	59	70
Učenci ukupno Students – total	svega All	10	26	502	524
	muški Male	-	13	240	245
	ženski Female	10	13	262	279
Učenci gimnazija Grammar school students	svega All	10	4	149	276
	muški Male	-	2	52	99
	ženski Female	10	2	97	177

1) Kao jedinica uzeta je škola u kojoj postoje razredni odjeli s nastavom na jeziku i pismu nacionalnih manjina.

1) A school with class units with lessons in languages and scripts of ethnic minorities has been taken as a unit.

2.11. SREDNJE ŠKOLE S NASTAVOM NA JEZIKU I PISMU NACIONALNIH MANJINA, RAZREDNI ODJELI, UČENICI I NASTAVNICI, KRAJ ŠKOLSKE GODINE 2020./2021.

UPPER SECONDARY SCHOOLS WITH LESSONS IN LANGUAGES AND SCRIPTS OF ETHNIC MINORITIES, CLASS UNITS, STUDENTS AND TEACHERS, END OF 2020/2021 SCHOOL YEAR

(nastavak)
(continued)

		Jezik nacionalnih manjina <i>Language of ethnic minorities</i>			
		češki <i>Czech</i>	mađarski <i>Hungarian</i>	srpski <i>Serbian</i>	talijanski <i>Italian</i>
Učenci tehničkih škola <i>Technical school students</i>	svega <i>All</i>	-	18	259	225
	muški <i>Male</i>	-	9	127	126
	ženski <i>Female</i>	-	9	132	99
Učenci industrijskih i obrtničkih škola <i>Industrial and crafts school students</i>	svega <i>All</i>	-	4	94	23
	muški <i>Male</i>	-	2	61	20
	ženski <i>Female</i>	-	2	33	3
Nastavnici u ekvivalentu pune zaposlenosti <i>Teachers, FTE</i>	svega <i>All</i>	8	60	233	259
	muški <i>Male</i>	4	18	81	67
	ženski <i>Female</i>	4	42	152	192

2.12. UČENICI S TEŠKOĆAMA U RAZVOJU (INTEGRIRANI UČENICI)¹⁾ U SREDNJIM ŠKOLAMA, KRAJ ŠKOLSKE GODINE 2020./2021.
DISABLED (INTEGRATED) STUDENTS¹⁾ IN UPPER SECONDARY SCHOOLS, END OF 2020/2021 SCHOOL YEAR

		Učenci <i>Students</i>					Učenci koji su položili razred <i>Students who passed grade</i>					Učenci koji su završili školu <i>Graduated students</i>
		ukupno <i>Total</i>	po razredima <i>By grades</i>				ukupno <i>Total</i>	po razredima <i>By grades</i>				
			I.	II.	III.	IV.		I.	II.	III.	IV.	
Srednje škole <i>Upper secondary schools</i>	svega <i>All</i>	6 500	2155	2033	1 767	545	6 222	2 021	1 940	1 719	542	1 508
	muški <i>Male</i>	4 202	1 393	1 325	1 149	335	4 028	1 302	1 272	1 121	333	988
	ženski <i>Female</i>	2 298	762	708	618	210	2 194	719	668	598	209	520
Gimnazije <i>Grammar schools</i>	svega <i>All</i>	340	78	91	82	89	331	75	87	80	89	84
	muški <i>Male</i>	187	43	44	49	51	185	40	44	50	51	46
	ženski <i>Female</i>	153	35	47	33	38	146	35	43	30	38	38
Tehničke i srodne škole <i>Technical and related schools</i>	svega <i>All</i>	2 507	756	723	579	449	2 413	714	697	556	446	416
	muški <i>Male</i>	1 559	452	460	363	284	1 492	424	439	347	282	269
	ženski <i>Female</i>	948	304	263	216	165	921	290	258	209	164	147
Industrijske i obrtničke škole <i>Industrial and crafts schools</i>	svega <i>All</i>	3 653	1 321	1 219	1 106	7	3 478	1 232	1 156	1 083	7	1 008
	muški <i>Male</i>	2 456	898	821	737	-	2 351	838	789	724	-	673
	ženski <i>Female</i>	1 197	423	398	369	7	1 127	394	367	359	7	335

1) Vidi Metodološka objašnjenja.

1) See Notes on Methodology.

2.13. POLAZNICI SREDNJIH ŠKOLA ZA ODRASLE KOJI SU ZAVRŠILI ŠKOLU, KRAJ ŠKOLSKE GODINE 2020./2021.
GRADUATED STUDENTS IN UPPER SECONDARY SCHOOLS FOR ADULTS, END OF 2020/2021 SCHOOL YEAR

	Polaznici Students			
	ukupno Total	muški Male	ženski Female	
Ukupno	1 333	833	500	Total
Gimnazije	27	9	18	Grammar schools
Srednje glazbene škole	1	-	1	Upper secondary music schools
Strukovne škole	1 305	824	481	Vocational schools
Strojarstvo	93	91	2	Mechanical engineering
Metalurgija	1	1	-	Metallurgy
Elektrotehnika	82	80	2	Electrical engineering
Geologija, rudarstvo i nafta	6	6	-	Geology, mining and petroleum
Ekonomija i trgovina	355	130	225	Economy and trade
Ugostiteljstvo i turizam	311	155	156	Hotels, catering and tourism
Poljoprivreda	40	23	17	Agriculture
Prehrana	10	7	3	Food processing
Obrada drva	4	4	-	Wood processing
Graditeljstvo i geodezija	68	62	6	Civil engineering and geodesy
Cestovni promet	232	209	23	Road transport
Unutarnji transport	9	8	1	Internal transport
Pomorski, riječni i lučki promet	17	15	2	Sea, water and river transport
Željeznički promet	17	11	6	Railway transport
Kemijska tehnologija	1	-	1	Chemical technology
Grafika	12	10	2	Graphics and printing
Tekstil	6	-	6	Textiles
Zdravstvo	18	1	17	Health
Osobne usluge	15	3	12	Personal services
Ostale usluge	5	5	-	Other services
Unutarnji poslovi i zaštita	3	3	-	Internal affairs and security

2.14. POLAZNICI SREDNJIH ŠKOLA ZA ODRASLE KOJI SU ZAVRŠILI ŠKOLU PO GODINAMA STAROSTI,
KRAJ ŠKOLSKE GODINE 2020./2021.
GRADUATED STUDENTS IN UPPER SECONDARY SCHOOLS FOR ADULTS, BY AGE, END OF 2020/2021 SCHOOL YEAR

	Ukupno Total	Godine starosti Age				
		manje od 18 Up to 18	18 – 20	21 – 24	25 – 34	35 i više 35 and over
Ukupno Total	1 333	12	440	277	307	297
Muški Male	834	7	287	168	190	182
Ženski Female	499	5	153	109	117	115

**2.15. NASTAVNICI I STRUČNI SURADNICI U SREDNJIM ŠKOLAMA PREMA VRSTI ŠKOLE, SPOLU I RADNOM VREMENU¹⁾,
KRAJ ŠKOLSKE GODINE 2020./2021.
TEACHERS AND ASSISTANTS IN UPPER SECONDARY SCHOOLS, BY KIND OF SCHOOL, SEX AND WORKING TIME¹⁾,
END OF 2020/2021 SCHOOL YEAR**

	Nastavnici Teachers						Nastavnici u ekvivalentu pune zaposlenosti Teachers, FTE		Stručni suradnici u ekvivalentu pune zaposlenosti Assistants, FTE	
	ukupno Total	žene Women	s punim radnim vremenom Full-time		s kraćim od punoga radnog vremena Part-time		ukupno Total	žene Women	ukupno Total	žene Women
			ukupno Total	žene Women	ukupno Total	žene Women				
Srednje škole – redovite Secondary schools – regular	25 213	17 048	12 836	8 762	12 377	8 286	17 709,71	11 981,87	1 148,11	1 011,65
Državne State	24 070	16 243	12 339	8 399	11 731	7 844	16 997,59	11 474,56	1 088,58	959,72
Privatne Private	658	440	242	155	416	285	374,62	246,20	21,69	17,09
Vjerskih zajednica Of religious communities	485	365	255	208	230	157	337,50	261,11	37,84	34,84
Gimnazije Grammar schools	6 047	4 470	3 189	2 471	2 858	1 999	4 273,19	3 225,34	336,29	301,73
Državne State	5 259	3 915	2 858	2 237	2 401	1 678	3 775,76	2 881,12	292,02	261,96
Privatne Private	403	267	150	87	253	180	235,99	146,17	12,03	9,73
Vjerskih zajednica Of religious communities	385	288	181	147	204	141	261,44	198,05	32,24	30,04
Tehničke i srodne škole Technical and related schools	10 922	7 468	5 715	3 940	5 207	3 528	7 925,84	5 433,10	479,23	420,10
Državne State	10 630	7 251	5 557	3 815	5 073	3 436	7 736,64	5 284,60	466,06	410,03
Privatne Private	192	140	84	64	108	76	113,14	85,44	7,57	5,27
Vjerskih zajednica Of religious communities	100	77	74	61	26	16	76,06	63,06	5,60	4,80
Srednje umjetničke škole Secondary art schools	2 040	1 290	1 385	874	655	416	1 629,86	1 021,70	37,24	33,61
Državne State	1 995	1 271	1 378	871	617	400	1 612,89	1 013,84	35,24	31,61
Privatne Private	45	19	7	3	38	16	16,97	7,86	2,00	2,00
Industrijske i obrtničke škole Industrial and crafts schools	6 204	3 820	2 547	1 477	3 657	2 343	3 880,82	2 301,73	295,35	256,21
Državne State	6 186	3 806	2 546	1 476	3 640	2 330	3 872,30	2 295,00	295,26	256,12
Privatne Private	18	14	1	1	17	13	8,52	6,73	0,09	0,09
Srednje škole za mladež s teškoćama u razvoju Upper secondary schools for disabled youth	646	452	260	186	386	266	355,60	246,76	55,03	42,20
Državne State	646	452	260	186	386	266	355,60	246,76	55,03	42,20
Obrazovanje odraslih Education of adults	1 591	921	148	85	1 443	836	437,00	249,21	-	-
Državne State	979	571	105	65	874	506	262,30	149,88	-	-
Privatne Private	612	350	43	20	569	330	174,70	99,33	-	-

1) Vidi Metodološka objašnjenja.

1) See Notes on Methodology.

2.16. SREDNJE ŠKOLE ZA MLADEŽ S TEŠKOĆAMA U RAZVOJU, RAZREDNI ODJELI I UČENICI PREMA VRSTI SMETNJE, KRAJ ŠKOLSKE GODINE 2020./2021.

UPPER SECONDARY SCHOOLS FOR DISABLED YOUTH, CLASS UNITS AND STUDENTS, BY TYPE OF DISABILITY, END OF 2020/2021 SCHOOL YEAR

	Škole Schools	Razredni odjeli Class units	Učenci Students			
			ukupno Total	muški Male	ženski Female	
Ukupno	47	240	1 331	794	537	Total
Za mladež s intelektualnim teškoćama	40	177	1 044	630	414	For youth with intellectual disabilities
Za mladež oštećena vida	1	9	30	17	13	For visually impaired youth
Za mladež oštećena sluha	1	17	108	53	55	For youth with hearing impairment
Za tjelesno invalidnu mladež	3	30	128	73	55	For physically disabled youth
Za mladež s poremećajem u ponašanju	2	7	21	21	-	For youth with behavioural disorders

2.17. UČENICI SREDNJIH ŠKOLA ZA MLADEŽ S TEŠKOĆAMA U RAZVOJU PO RAZREDIMA, VRSTI SMETNJE I USPJEHU, KRAJ ŠKOLSKE GODINE 2020./2021.

STUDENTS IN UPPER SECONDARY SCHOOLS FOR DISABLED YOUTH, BY GRADES, TYPE OF DISABILITY AND ACHIEVEMENT, END OF 2020/2021 SCHOOL YEAR

	Učenci Students					Učenci koji su položili razred Students who passed grade					
	ukupno Total	po razredima By grades				ukupno Total	po razredima By grades				
		I.	II.	III.	IV.		I.	II.	III.	IV.	
Ukupno	1 331	434	441	405	51	1 277	407	424	396	50	Total
Za mladež s intelektualnim teškoćama	1 044	358	363	315	8	1 007	339	351	309	8	Youth with intellectual disabilities
Mladež oštećena vida	30	4	5	13	8	29	4	5	12	8	Visually impaired youth
Mladež oštećena sluha	108	30	29	34	15	98	26	26	32	14	Youth with hearing impairment
Tjelesno invalidna mladež	128	32	33	43	20	126	31	32	43	20	Physically disabled youth
Za mladež s poremećajem u ponašanju	21	10	11	-	-	17	7	10	-	-	Youth with behavioural disorders

2.18. SREDNJE ŠKOLE ZA MLADEŽ S TEŠKOĆAMA U RAZVOJU, UČENICI I USPJEH UČENIKA PO RAZREDIMA I STRUKOVNIM PODRUČJIMA, KRAJ ŠKOLSKE GODINE 2020./2021.

UPPER SECONDARY SCHOOLS FOR DISABLED YOUTH, STUDENTS AND THEIR ACHIEVEMENT BY GRADES AND VOCATIONAL FIELDS, END OF 2020/2021 SCHOOL YEAR

	Učenci Students			Učenci koji su položili razred Students who passed grade			
	ukupno Total	muški Male	ženski Female	ukupno Total	muški Male	ženski Female	

**Ukupno
Total**

Ukupno	1 331	794	537	1 277	754	523	Total
Strojarstvo	238	238	-	229	229	-	Mechanical engineering
Ekonomija i trgovina	175	73	102	170	69	101	Economy and trade
Ugostiteljstvo i turizam	516	230	286	486	212	274	Hotels, catering and tourism
Poljoprivreda	126	66	60	124	64	60	Agriculture
Prehrana	35	19	16	35	19	16	Food processing
Obrada drva	35	35	-	32	32	-	Wood processing
Graditeljstvo	13	13	-	13	13	-	Civil engineering
PT promet	6	4	2	6	4	2	Post and telecommunications
Grafika	66	48	18	62	45	17	Graphics and printing
Tekstil	36	9	27	36	9	27	Textiles
Obrada kože	18	8	10	18	8	10	Leather processing
Ostale usluge	67	51	16	66	50	16	Other services

2.18. SREDNJE ŠKOLE ZA MLADEŽ S TEŠKOĆAMA U RAZVOJU, UČENICI I USPJEH UČENIKA PO RAZREDIMA I STRUKOVNIM PODRUČJIMA, KRAJ ŠKOLSKE GODINE 2020./2021.

UPPER SECONDARY SCHOOLS FOR DISABLED YOUTH, STUDENTS AND THEIR ACHIEVEMENT BY GRADES AND VOCATIONAL FIELDS, END OF 2020/2021 SCHOOL YEAR

(nastavak)
(continued)

	Učenci <i>Students</i>			Učenci koji su položili razred <i>Students who passed grade</i>			
	ukupno <i>Total</i>	muški <i>Male</i>	ženski <i>Female</i>	ukupno <i>Total</i>	muški <i>Male</i>	ženski <i>Female</i>	
I. razred <i>1st grade</i>							
Ukupno	434	263	171	407	241	166	<i>Total</i>
Strojarstvo	83	83	-	79	79	-	<i>Mechanical engineering</i>
Ekonomija i trgovina	46	16	30	43	13	30	<i>Economy and trade</i>
Ugostiteljstvo i turizam	164	70	94	150	61	89	<i>Hotels, catering and tourism</i>
Poljoprivreda	53	32	21	51	30	21	<i>Agriculture</i>
Prehrana	17	11	6	17	11	6	<i>Food processing</i>
Obrada drva	10	10	-	7	7	-	<i>Wood processing</i>
Graditeljstvo	3	3	-	3	3	-	<i>Civil engineering</i>
PT promet	-	-	-	-	-	-	<i>Post and telecommunications</i>
Grafika	16	13	3	15	12	3	<i>Graphics and printing</i>
Tekstil	11	4	7	11	4	7	<i>Textiles</i>
Obrada kože	4	1	3	4	1	3	<i>Leather processing</i>
Ostale usluge	27	20	7	27	20	7	<i>Other services</i>
II. razred <i>2nd grade</i>							
Ukupno	441	281	160	424	267	157	<i>Total</i>
Strojarstvo	91	91	-	87	87	-	<i>Mechanical engineering</i>
Ekonomija i trgovina	53	23	30	53	23	30	<i>Economy and trade</i>
Ugostiteljstvo i turizam	164	78	86	155	71	84	<i>Hotels, catering and tourism</i>
Poljoprivreda	31	19	12	31	19	12	<i>Agriculture</i>
Prehrana	13	6	7	13	6	7	<i>Food processing</i>
Obrada drva	18	18	-	18	18	-	<i>Wood processing</i>
Graditeljstvo	3	3	-	3	3	-	<i>Civil engineering</i>
PT promet	1	1	-	1	1	-	<i>Post and telecommunications</i>
Grafika	24	17	7	21	15	6	<i>Graphics and printing</i>
Tekstil	18	5	13	18	5	13	<i>Textiles</i>
Obrada kože	4	3	1	4	3	1	<i>Leather processing</i>
Ostale usluge	21	17	4	20	16	4	<i>Other services</i>
III. razred <i>3rd grade</i>							
Ukupno	405	222	183	396	218	178	<i>Total</i>
Strojarstvo	63	63	-	62	62	-	<i>Mechanical engineering</i>
Ekonomija i trgovina	60	25	35	58	24	34	<i>Economy and trade</i>
Ugostiteljstvo i turizam	166	74	92	160	72	88	<i>Hotels, catering and tourism</i>
Poljoprivreda	42	15	27	42	15	27	<i>Agriculture</i>
Prehrana	5	2	3	5	2	3	<i>Food processing</i>
Obrada drva	7	7	-	7	7	-	<i>Wood processing</i>
Graditeljstvo	7	7	-	7	7	-	<i>Civil engineering</i>
PT promet	3	1	2	3	1	2	<i>Post and telecommunications</i>
Grafika	18	11	7	18	11	7	<i>Graphics and printing</i>
Tekstil	7	-	7	7	-	7	<i>Textiles</i>
Obrada kože	8	3	5	8	3	5	<i>Leather processing</i>
Ostale usluge	19	14	5	19	14	5	<i>Other services</i>
IV. razred <i>4th grade</i>							
Ukupno	51	28	23	50	28	22	<i>Total</i>
Strojarstvo	1	1	-	1	1	-	<i>Mechanical engineering</i>
Ekonomija i trgovina	16	9	7	16	9	7	<i>Economy and trade</i>
Ugostiteljstvo i turizam	22	8	14	21	8	13	<i>Hotels, catering and tourism</i>
PT promet	2	2	-	2	2	-	<i>Post and telecommunications</i>
Grafika	8	7	1	8	7	1	<i>Graphics and printing</i>
Tekstil	-	-	-	-	-	-	<i>Textiles</i>
Obrada kože	2	1	1	2	1	1	<i>Leather processing</i>

**2.19. UČENICI SREDNJIH ŠKOLA ZA MLADEŽ S TEŠKOĆAMA U RAZVOJU KOJI SU ZAVRŠILI ŠKOLU
PO STRUKOVNIM PODRUČJIMA, KRAJ ŠKOLSKE GODINE 2020./2021.**

*GRADUATED STUDENTS IN UPPER SECONDARY SCHOOLS FOR DISABLED YOUTH, BY VOCATIONAL FIELDS,
END OF 2020/2021 SCHOOL YEAR*

	Učenici Students			
	ukupno Total	muški Male	ženski Female	
Ukupno	392	225	167	Total
Strojarstvo	59	59	-	Mechanical engineering
Ekonomija i trgovina	50	19	31	Economy and trade
Ugostiteljstvo i turizam	149	66	83	Hotels, catering and tourism
Poljoprivreda	42	15	27	Agriculture
Prehrana	5	2	3	Food processing
Obrada drva	11	11	-	Wood processing
Graditeljstvo	7	7	-	Civil engineering
PT promet	2	2	-	Post and telecommunications
Grafika	29	25	4	Graphics and printing
Tekstil	12	2	10	Textiles
Obrada kože	7	3	4	Leather processing
Ostale usluge	19	14	5	Other services

**2.20. NASTAVNICI I STRUČNI SURADNICI U SREDNJIH ŠKOLAMA ZA MLADEŽ S TEŠKOĆAMA U RAZVOJU PREMA SPOLU
I RADNOM VREMENU¹⁾, KRAJ ŠKOLSKE GODINE 2020./2021.**

*TEACHERS AND ASSISTANTS IN UPPER SECONDARY SCHOOLS FOR DISABLED YOUTH, BY SEX AND WORKING TIME¹⁾,
END OF 2020/2021 SCHOOL YEAR*

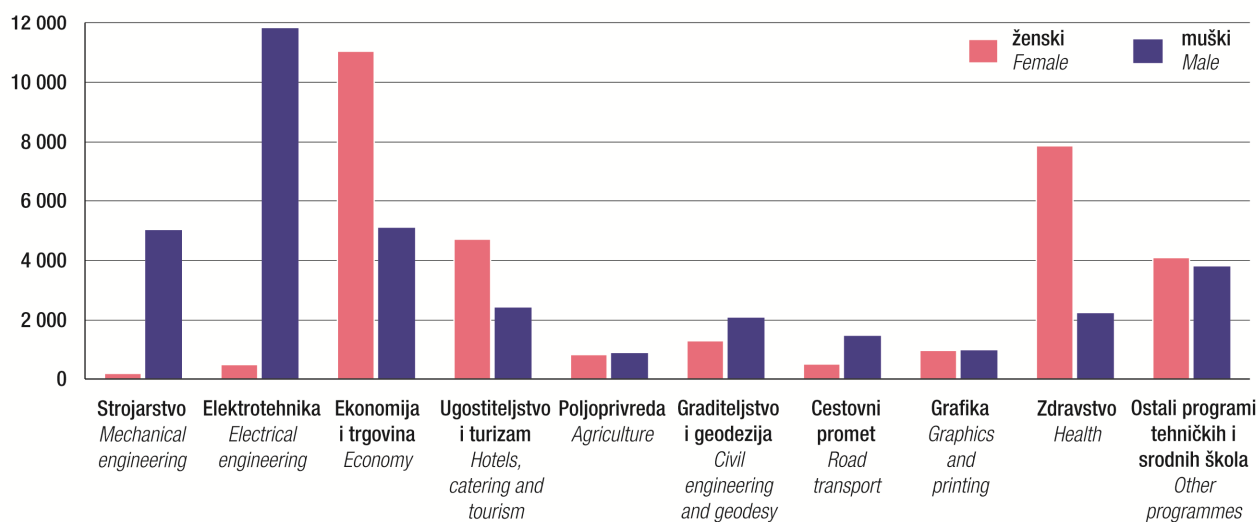
	Nastavnici Teachers					Stručni suradnici Assistants		
	ukupno Total	muškarci Men	žene Women	s punim radnim vremenom Full-time		ukupno Total	žene Women	
				ukupno Total	žene Women			
Ukupno	646	194	452	260	186	104	85	Total
Za mladež s intelektualnim teškoćama	540	160	380	189	139	92	78	Youth with intellectual disabilities
Za mladež oštećena vida	16	4	12	12	9	-	-	For visually impaired youth
Za mladež oštećena sluha	14	3	11	12	9	2	1	For youth with hearing impairment
Za tjelesno invalidnu mladež	61	18	43	36	25	7	5	For physically disabled youth
Za mladež s poremećajem u ponašanju	15	9	6	11	4	3	1	For youth with behavioural disorders

1) Vidi Metodološka objašnjenja.

1) See Notes on Methodology.

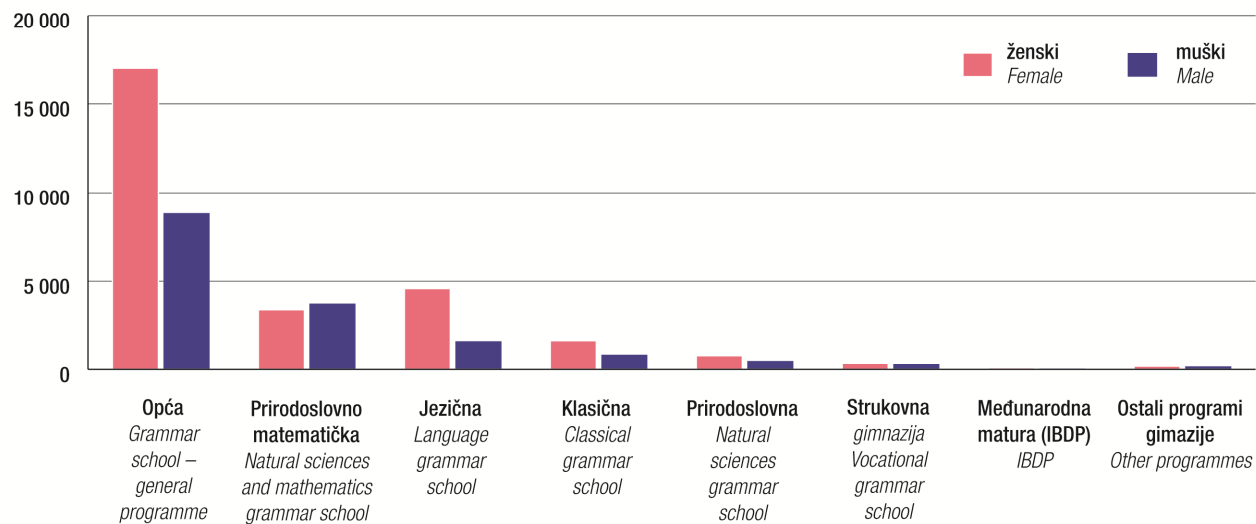
G-2. TEHNIČKE I SRODNE ŠKOLE, UČENICI PREMA SPOLU I PODRUČJIMA OBRAZOVANJA, KRAJ ŠK. G. 2020./2021.

TECHNICAL AND RELATED SECONDARY SCHOOLS, STUDENTS BY SEX AND FIELDS OF EDUCATION, END OF 2020/2021 SCHOOL YEAR

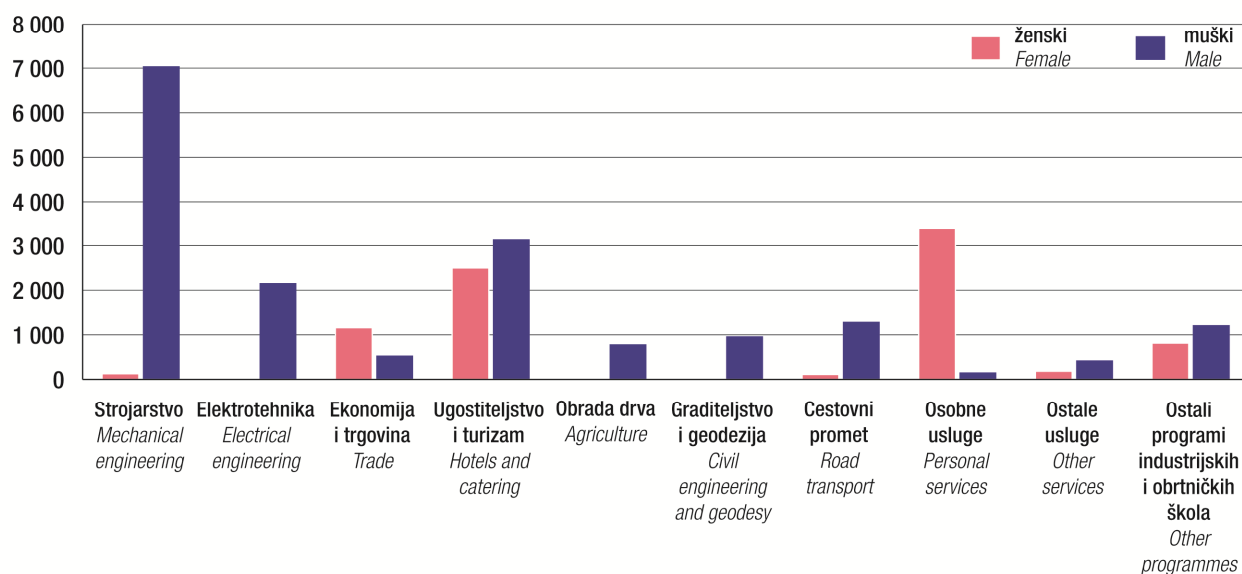


G-3. GIMNAZIJE, UČENICI PREMA SPOLU I PODRUČJIMA OBRAZOVANJA, KRAJ ŠK. G. 2020./2021.

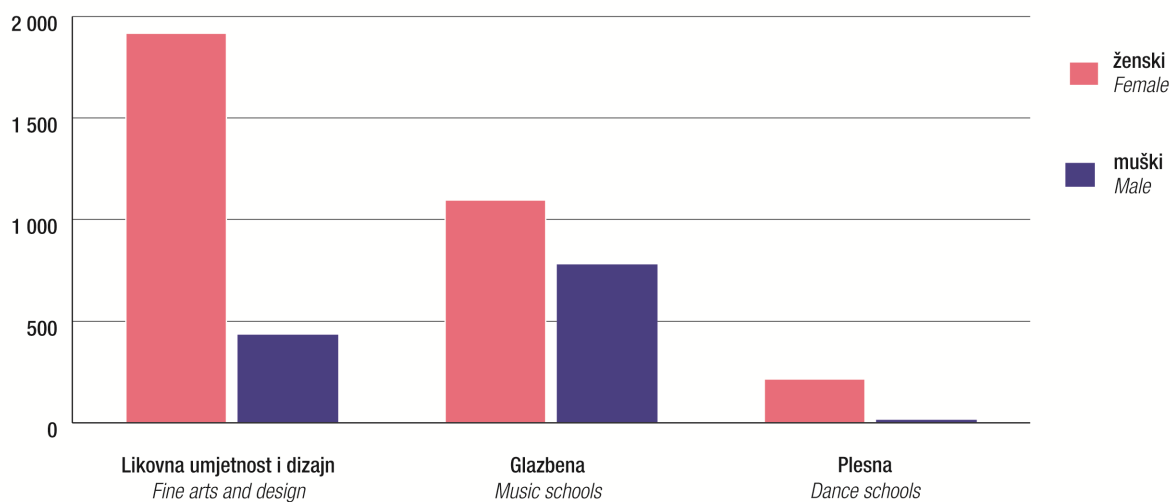
GRAMMAR SCHOOLS, STUDENTS BY SEX AND FIELDS OF EDUCATION, END OF 2020/2021 SCHOOL YEAR



G-4. INDUSTRIJSKE I OBRTHNIČKE ŠKOLE, UČENICI PREMA SPOLU I PODRUČJIMA OBRAZOVANJA, KRAJ ŠK. G. 2020./2021.
INDUSTRIAL AND CRAFTS SECONDARY SCHOOLS, STUDENTS BY SEX AND FIELDS OF EDUCATION, END OF 2020/2021 SCHOOL YEAR



G-5. UMJETNIČKE ŠKOLE, UČENICI PREMA SPOLU I PODRUČJIMA OBRAZOVANJA, KRAJ ŠK. G. 2020./2021.
SECONDARY ART SCHOOLS, STUDENTS BY SEX AND FIELDS OF EDUCATION, END OF 2020/2021 SCHOOL YEAR



3. SREDNJE ŠKOLE PO ŽUPANIJAMA I GRADOVIMA/ OPĆINAMA – KRAJ ŠKOLSKE GODINE 2020./2021.
UPPER SECONDARY SCHOOLS, BY COUNTIES AND TOWNS/ MUNICIPALITIES – END OF 2020/2021 SCHOOL YEAR

3.1. SREDNJE ŠKOLE, RAZREDNI ODJELI, UČENICI I NASTAVNICI¹⁾, KRAJ ŠKOLSKE GODINE 2020./2021.
UPPER SECONDARY SCHOOLS, CLASS UNITS, STUDENTS AND TEACHERS¹⁾, END OF 2020/2021 SCHOOL YEAR

	Škole Schools	Razredni odjeli Class units	Učenci Students		Učenci koji su završili školu Graduated students		Nastavnici u ekvivalentu pune zaposlenosti Teachers, FTE		Stručni suradnici u ekvivalentu pune zaposlenosti Assistants, FTE	
			ukupno Total	učenice Female students	ukupno Total	učenice Female students	ukupno Total	žene Women	ukupno Total	žene Women
Republika Hrvatska Republic of Croatia	742	7 666	146 143	73 081	36 797	17 952	18 065,31	12 228,63	1 203,14	1 054,85
Gimnazije Grammar schools	190	2 042	44 308	28 177	11 212	7 128	4 273,19	3 225,34	336,29	301,73
Tehničke i srodne škole Technical and related schools	260	3 406	68 923	32 444	16 282	7 502	7 925,84	5 433,10	479,23	420,10
Srednje umjetničke škole Secondary art schools	53	345	4 617	3 321	968	674	1 629,86	1 021,70	37,24	33,61
Industrijske i obrtničke škole Industrial and crafts schools	192	1 633	26 964	8 602	7 943	2 481	3 880,82	2 301,73	295,35	256,21
Specijalne srednje škole ²⁾ Special secondary schools ²⁾	47	240	1 331	537	392	167	355,60	246,76	55,03	43,20
Srednje škole za odrasle Secondary schools for adults	63	345	2 968	1 143	1 333	499	437,00	249,21	-	-
Zagrebačka županija County of Zagreb	33	317	6 275	2 775	1 548	675	685,21	466,35	48,53	39,63
Gimnazije Grammar schools	8	78	1 703	1 012	423	248	153,49	105,92	14,73	11,43
Tehničke i srodne škole Technical and related schools	11	119	2 740	1 035	624	241	250,05	176,73	18,35	15,55
Srednje umjetničke škole Secondary art schools	3	21	206	135	32	19	100,22	69,69	-	-
Industrijske i obrtničke škole Industrial and crafts schools	9	85	1 584	585	458	163	167,07	106,75	13,15	10,35
Specijalne srednje škole ²⁾ Special secondary schools ²⁾	2	14	42	8	11	4	14,38	7,26	2,30	2,30
Srednje škole za odrasle Secondary schools for adults	2	7	62	32	23	7	1,95	1,35	-	-
Gradovi/ Towns										
Dugo Selo	4	38	694	230	167	54	60,97	38,06	2,97	2,97
Gimnazije Grammar schools	1	8	146	95	30	18	7,19	5,90	0,99	0,99
Tehničke i srodne škole Technical and related schools	1	16	322	59	75	14	18,68	11,53	0,99	0,99
Srednje umjetničke škole Secondary art schools	1	5	31	14	5	1	15,50	9,00	-	-
Industrijske i obrtničke škole Industrial and crafts schools	1	9	195	62	57	21	19,60	11,63	0,99	0,99
Ivančić-Grad	4	39	778	407	207	112	60,73	39,40	4,00	4,00
Gimnazije Grammar schools	1	12	241	162	59	35	13,38	7,15	1,20	1,20
Tehničke i srodne škole Technical and related schools	1	16	387	168	100	49	28,59	19,51	1,60	1,60
Industrijske i obrtničke škole Industrial and crafts schools	1	8	137	69	43	24	15,38	10,48	0,90	0,90
Specijalne srednje škole ²⁾ Special secondary schools ²⁾	1	3	13	8	5	4	3,38	2,26	0,30	0,30

1) Vidi Metodološka objašnjenja.

2) Srednje škole za mladež s teškoćama u razvoju

1) See Notes on Methodology.

2) Upper secondary schools for disabled youth.

3.1. SREDNJE ŠKOLE, RAZREDNI ODJELI, UČENICI I NASTAVNICI¹⁾, KRAJ ŠKOLSKE GODINE 2020./2021.

 UPPER SECONDARY SCHOOLS, CLASS UNITS, STUDENTS AND TEACHERS¹⁾, END OF 2020/2021 SCHOOL YEAR

 (nastavak)
 (continued)

	Škole Schools	Razredni odjeli Class units	Učenci Students		Učenci koji su završili školu Graduated students		Nastavnici u ekvivalentu pune zaposlenosti Teachers, FTE		Stručni suradnici u ekvivalentu pune zaposlenosti Assistants, FTE	
			ukupno Total	učenice Female students	ukupno Total	učenice Female students	ukupno Total	žene Women	ukupno Total	žene Women
Jastrebarsko	3	17	359	188	100	56	25,92	18,42	1,40	1,40
Gimnazije Grammar schools	1	8	187	117	51	32	10,93	6,86	0,74	0,74
Tehničke i srodne škole Technical and related schools	1	4	90	52	25	17	8,18	6,01	0,33	0,33
Industrijske i obrtničke škole Industrial and crafts schools	1	5	82	19	24	7	6,81	5,55	0,33	0,33
Samobor	7	66	1 293	565	320	134	151,90	82,64	13,00	9,50
Gimnazije Grammar schools	1	12	267	176	60	43	21,33	14,45	2,00	0,50
Tehničke i srodne škole Technical and related schools	2	23	590	231	129	51	55,12	35,98	4,50	3,50
Srednje umjetničke škole Secondary art schools	1	4	66	38	10	5	20,00	10,10	-	-
Industrijske i obrtničke škole Industrial and crafts schools	2	16	341	120	115	35	44,45	17,11	4,50	3,50
Specijalne srednje škole ²⁾ Special secondary schools ²⁾	1	11	29	-	6	-	11,00	5,00	2,00	2,00
Srednje škole za odrasle Secondary schools for adults	1	1	3	-	3	-	0,40	-	-	-
Sveti Ivan Zelina	3	17	307	117	71	21	47,37	27,49	4,06	4,06
Gimnazije Grammar schools	1	4	91	61	20	14	23,60	13,60	2,40	2,40
Tehničke i srodne škole Technical and related schools	1	7	129	30	21	-	12,22	7,89	0,83	0,83
Industrijske i obrtničke škole Industrial and crafts schools	1	6	87	26	30	7	11,55	6,00	0,83	0,83
Velika Gorica	6	84	1 728	724	403	171	203,43	162,04	8,50	8,50
Gimnazije Grammar schools	1	18	434	211	119	59	33,06	28,06	2,00	2,00
Tehničke i srodne škole Technical and related schools	3	36	858	317	188	70	79,62	61,39	5,50	5,50
Srednje umjetničke škole Secondary art schools	1	12	109	83	17	13	64,72	50,59	-	-
Industrijske i obrtničke škole Industrial and crafts schools	1	18	327	113	79	29	26,03	22,00	1,00	1,00
Vrbovec	3	27	441	191	105	41	75,20	55,50	9,00	6,00
Gimnazije Grammar schools	1	8	150	88	35	19	30,00	20,90	3,00	2,00
Tehničke i srodne škole Technical and related schools	1	5	69	50	15	11	20,80	15,60	3,00	2,00
Industrijske i obrtničke škole Industrial and crafts schools	1	14	222	53	55	11	24,40	19,00	3,00	2,00
Zaprešić	3	29	675	353	175	86	59,69	42,80	5,60	3,20
Gimnazije Grammar schools	1	8	187	102	49	28	14,00	9,00	2,40	1,60
Tehničke i srodne škole Technical and related schools	1	12	295	128	71	29	26,84	18,82	1,60	0,80

3.1. SREDNJE ŠKOLE, RAZREDNI ODJELI, UČENICI I NASTAVNICI¹⁾, KRAJ ŠKOLSKE GODINE 2020./2021.

 UPPER SECONDARY SCHOOLS, CLASS UNITS, STUDENTS AND TEACHERS¹⁾, END OF 2020/2021 SCHOOL YEAR

 (nastavak)
 (continued)

	Škole Schools	Razredni odjeli Class units	Učenci Students		Učenci koji su završili školu Graduated students		Nastavnici u ekvivalentu pune zaposlenosti Teachers, FTE		Stručni suradnici u ekvivalentu pune zaposlenosti Assistants, FTE	
			ukupno Total	učenice Female students	ukupno Total	učenice Female students	ukupno Total	žene Women	ukupno Total	žene Women
Industrijske i obrtničke škole Industrial and crafts schools	1	9	193	123	55	29	18,85	14,98	1,60	0,80
Srednje škole za odrasle Secondary schools for adults	1	6	59	32	20	7	1,55	1,35	-	-
Krapinsko-zagorska županija County of Krapina-Zagorje	23	222	4 295	2 154	1 164	551	490,25	314,09	35,18	28,12
Gimnazije Grammar schools	5	41	874	620	242	163	89,85	65,89	9,55	8,09
Tehničke i srodne škole Technical and related schools	8	102	2 210	1 140	542	275	220,10	152,98	13,02	10,09
Srednje umjetničke škole Secondary art schools	2	12	145	104	26	17	39,40	22,57	0,50	0,50
Industrijske i obrtničke škole Industrial and crafts schools	6	61	1 048	279	348	92	132,62	66,51	6,48	4,81
Specijalne srednje škole ²⁾ Special secondary schools ²⁾	2	6	18	11	6	4	8,28	6,14	5,63	4,63
Gradovi/ Towns										
Krapina	3	43	932	369	270	96	80,18	41,27	5,06	2,80
Gimnazije Grammar schools	1	12	245	180	67	45	21,00	13,00	1,33	1,00
Tehničke i srodne škole Technical and related schools	1	16	366	127	96	33	35,95	19,64	2,40	0,80
Industrijske i obrtničke škole Industrial and crafts schools	1	15	321	62	107	18	23,23	8,63	1,33	1,00
Oroslavje	3	17	335	95	103	29	37,55	19,74	3,00	2,00
Gimnazije Grammar schools	1	4	59	45	19	15	8,11	6,46	0,99	0,66
Tehničke i srodne škole Technical and related schools	1	4	90	1	22	-	9,91	2,46	0,99	0,66
Industrijske i obrtničke škole Industrial and crafts schools	1	9	186	49	62	14	19,53	10,82	1,02	0,68
Pregrada	5	27	464	345	113	86	56,96	39,53	2,52	2,52
Gimnazije Grammar schools	1	4	77	52	15	9	6,52	5,75	0,63	0,63
Tehničke i srodne škole Technical and related schools	1	13	311	238	79	66	21,40	19,00	0,63	0,63
Srednje umjetničke škole Secondary art schools	1	4	20	9	3	-	21,59	9,68	-	-
Industrijske i obrtničke škole Industrial and crafts schools	1	3	50	40	14	9	6,17	3,96	0,63	0,63
Specijalne srednje škole ²⁾ Special secondary schools ²⁾	1	3	6	6	2	2	1,28	1,14	0,63	0,63
Zabok	5	66	1 318	836	328	200	129,24	97,99	6,60	5,80
Gimnazije Grammar schools	1	16	378	254	96	62	32,62	27,88	2,60	1,80
Tehničke i srodne škole Technical and related schools	2	32	660	401	166	98	55,72	44,96	2,50	2,50

3.1. SREDNJE ŠKOLE, RAZREDNI ODJELI, UČENICI I NASTAVNICI¹⁾, KRAJ ŠKOLSKE GODINE 2020./2021.

 UPPER SECONDARY SCHOOLS, CLASS UNITS, STUDENTS AND TEACHERS¹⁾, END OF 2020/2021 SCHOOL YEAR

 (nastavak)
 (continued)

	Škole Schools	Razredni odjeli Class units	Učenici Students		Učenici koji su završili školu Graduated students		Nastavnici u ekvivalentu pune zaposlenosti Teachers, FTE		Stručni suradnici u ekvivalentu pune zaposlenosti Assistants, FTE	
			ukupno Total	učenice Female students	ukupno Total	učenice Female students	ukupno Total	žene Women	ukupno Total	žene Women
Srednje umjetničke škole Secondary art schools	1	8	125	95	23	17	17,81	12,89	0,50	0,50
Industrijske i obrtničke škole Industrial and crafts schools	1	10	155	86	43	23	23,09	12,26	1,00	1,00
Zlatar	2	17	383	208	108	58	61,90	38,95	8,00	8,00
Gimnazije Grammar schools	1	5	115	89	45	32	21,60	12,80	4,00	4,00
Tehničke i srodne škole Technical and related schools	1	12	268	119	63	26	40,30	26,15	4,00	4,00
Općine/ Municipalities										
Bedekovčina	2	33	580	225	154	56	77,61	43,56	3,00	1,00
Tehničke i srodne škole Technical and related schools	1	17	356	196	78	41	41,17	28,78	1,50	0,50
Industrijske i obrtničke škole Industrial and crafts schools	1	16	224	29	76	15	36,44	14,78	1,50	0,50
Budinščina	1	3	12	5	4	2	7,00	5,00	5,00	4,00
Specijalne srednje škole ²⁾ Special secondary schools ²⁾	1	3	12	5	4	2	7,00	5,00	5,00	4,00
Konjščina	2	16	271	71	84	24	39,81	28,05	2,00	2,00
Tehničke i srodne škole Technical and related schools	1	8	159	58	38	11	15,65	11,99	1,00	1,00
Industrijske i obrtničke škole Industrial and crafts schools	1	8	112	13	46	13	24,16	16,06	1,00	1,00
Sisačko-moslavačka županija County of Sisak-Moslavina	29	253	4 020	1 943	1 037	477	504,82	317,47	31,49	28,49
Gimnazije Grammar schools	6	52	987	654	258	170	109,69	87,70	7,58	6,58
Tehničke i srodne škole Technical and related schools	11	114	2 093	1 023	502	221	219,30	134,04	13,23	12,23
Srednje umjetničke škole Secondary art schools	2	14	57	31	12	7	54,99	33,24	-	-
Industrijske i obrtničke škole Industrial and crafts schools	9	67	843	220	251	73	110,84	56,59	9,88	8,88
Specijalne srednje škole ²⁾ Special secondary schools ²⁾	1	6	40	15	14	6	10,00	5,90	0,80	0,80
Srednje škole za odrasle Secondary schools for adults	1	12	88	37	51	20	8,80	4,60	-	-
Gradovi/ Towns										
Glina	3	14	195	103	54	23	18,99	12,04	1,00	1,00
Gimnazije Grammar schools	1	4	77	54	23	13	3,70	2,50	0,25	0,25
Tehničke i srodne škole Technical and related schools	1	7	89	49	22	10	11,49	8,54	0,50	0,50
Industrijske i obrtničke škole Industrial and crafts schools	1	3	29	-	9	-	3,80	1,00	0,25	0,25

3.1. SREDNJE ŠKOLE, RAZREDNI ODJELI, UČENICI I NASTAVNICI¹⁾, KRAJ ŠKOLSKE GODINE 2020./2021.

 UPPER SECONDARY SCHOOLS, CLASS UNITS, STUDENTS AND TEACHERS¹⁾, END OF 2020/2021 SCHOOL YEAR

 (nastavak)
 (continued)

	Škole Schools	Razredni odjeli Class units	Učenici Students		Učenici koji su završili školu Graduated students		Nastavnici u ekvivalentu pune zaposlenosti Teachers, FTE		Stručni suradnici u ekvivalentu pune zaposlenosti Assistants, FTE	
			ukupno Total	učenice Female students	ukupno Total	učenice Female students	ukupno Total	žene Women	ukupno Total	žene Women
Hrvatska Kostajnica	3	14	132	80	30	16	52,89	31,11	6,00	3,00
Gimnazije Grammar schools	1	4	35	22	9	5	16,80	12,23	2,00	1,00
Tehničke i srodne škole Technical and related schools	1	7	82	56	17	11	22,23	11,57	2,00	1,00
Industrijske i obrtničke škole Industrial and crafts schools	1	3	15	2	4	-	13,86	7,31	2,00	1,00
Kutina	4	38	716	287	195	79	68,78	43,23	4,00	4,00
Gimnazije Grammar schools	1	12	264	163	69	45	20,84	17,94	1,00	1,00
Tehničke i srodne škole Technical and related schools	2	20	361	123	98	33	38,88	21,88	2,00	2,00
Industrijske i obrtničke škole Industrial and crafts schools	1	6	91	1	28	1	9,06	3,41	1,00	1,00
Novska	4	24	283	127	71	31	43,36	27,83	0,99	0,99
Gimnazije Grammar schools	1	4	71	42	15	8	9,46	8,35	0,33	0,33
Tehničke i srodne škole Technical and related schools	1	8	123	55	23	10	10,57	7,57	0,33	0,33
Srednje umjetničke škole Secondary art schools	1	4	10	5	1	-	13,42	5,00	-	-
Industrijske i obrtničke škole Industrial and crafts schools	1	8	79	25	32	13	9,91	6,91	0,33	0,33
Petrinja	3	22	289	188	79	48	47,71	37,69	3,00	3,00
Gimnazije Grammar schools	1	8	160	108	43	29	18,71	14,58	1,00	1,00
Tehničke i srodne škole Technical and related schools	1	8	99	70	27	16	17,16	14,82	1,00	1,00
Industrijske i obrtničke škole Industrial and crafts schools	1	6	30	10	9	3	11,84	8,29	1,00	1,00
Sisak	10	127	2 182	1 015	542	246	265,19	161,88	15,50	15,50
Gimnazije Grammar schools	1	20	380	265	99	70	40,18	32,10	3,00	3,00
Tehničke i srodne škole Technical and related schools	4	56	1 172	549	269	113	114,50	67,27	6,90	6,90
Srednje umjetničke škole Secondary art schools	1	10	47	26	11	7	41,57	28,24	-	-
Industrijske i obrtničke škole Industrial and crafts schools	3	35	543	160	149	50	58,94	28,37	4,80	4,80
Specijalne srednje škole ²⁾ Special secondary schools ²⁾	1	6	40	15	14	6	10,00	5,90	0,80	0,80
Srednje škole za odrasle Secondary schools for adults	1	12	88	37	51	20	8,80	4,60	-	-
Općina/ Municipality										
Topusko	2	14	223	143	66	34	7,90	3,69	1,00	1,00
Tehničke i srodne škole Technical and related schools	1	8	167	121	46	28	4,47	2,39	0,50	0,50
Industrijske i obrtničke škole Industrial and crafts schools	1	6	56	22	20	6	3,43	1,30	0,50	0,50

3.1. SREDNJE ŠKOLE, RAZREDNI ODJELI, UČENICI I NASTAVNICI¹⁾, KRAJ ŠKOLSKE GODINE 2020./2021.

 UPPER SECONDARY SCHOOLS, CLASS UNITS, STUDENTS AND TEACHERS¹⁾, END OF 2020/2021 SCHOOL YEAR

 (nastavak)
 (continued)

	Škole Schools	Razredni odjeli Class units	Učenci Students		Učenci koji su završili školu Graduated students		Nastavnici u ekvivalentu pune zaposlenosti Teachers, FTE		Stručni suradnici u ekvivalentu pune zaposlenosti Assistants, FTE	
			ukupno Total	učenice Female students	ukupno Total	učenice Female students	ukupno Total	žene Women	ukupno Total	žene Women
Karlovačka županija County of Karlovac	28	223	3 846	1 920	1 018	487	543,99	354,59	49,54	44,46
Gimnazije Grammar schools	4	40	802	560	189	139	82,51	61,03	8,21	7,93
Tehničke i srodne škole Technical and related schools	11	108	1 973	1 009	534	251	241,94	164,52	19,36	16,71
Srednje umjetničke škole Secondary art schools	2	6	104	59	26	15	61,17	35,48	1,38	1,38
Industrijske i obrtničke škole Industrial and crafts schools	9	63	944	284	262	81	151,78	89,85	16,49	14,34
Specijalne srednje škole ²⁾ Special secondary schools ²⁾	2	6	23	8	7	1	6,59	3,71	4,10	4,10
Gradovi/ Towns										
Duga Resa	4	11	194	103	69	29	21,08	14,88	1,52	1,52
Gimnazije Grammar schools	1	4	91	58	23	11	7,41	5,07	0,38	0,38
Tehničke i srodne škole Technical and related schools	1	2	48	19	23	9	4,54	3,32	0,38	0,38
Srednje umjetničke škole Secondary art schools	1	2	36	24	15	9	5,54	4,39	0,38	0,38
Industrijske i obrtničke škole Industrial and crafts schools	1	3	19	2	8	-	3,59	2,10	0,38	0,38
Karlovac	16	163	2 990	1 521	771	379	362,85	236,83	27,19	24,19
Gimnazije Grammar schools	1	24	540	388	123	99	44,76	35,71	4,00	4,00
Tehničke i srodne škole Technical and related schools	7	81	1 582	853	410	201	157,95	110,75	11,58	9,73
Srednje umjetničke škole Secondary art schools	1	4	68	35	11	6	55,63	31,09	1,00	1,00
Industrijske i obrtničke škole Industrial and crafts schools	5	48	777	237	220	72	97,92	55,57	6,51	5,36
Specijalne srednje škole ²⁾ Special secondary schools ²⁾	2	6	23	8	7	1	6,59	3,71	4,10	4,10
Ogulin	5	35	514	239	144	60	99,66	59,88	11,83	9,75
Gimnazije Grammar schools	1	8	122	83	33	22	13,14	8,25	0,83	0,55
Tehničke i srodne škole Technical and related schools	2	18	274	111	82	29	55,05	32,45	4,40	3,60
Industrijske i obrtničke škole Industrial and crafts schools	2	9	118	45	29	9	31,47	19,18	6,60	5,60
Slunj	3	14	148	57	34	19	60,40	43,00	9,00	9,00
Gimnazije Grammar schools	1	4	49	31	10	7	17,20	12,00	3,00	3,00
Tehničke i srodne škole Technical and related schools	1	7	69	26	19	12	24,40	18,00	3,00	3,00
Industrijske i obrtničke škole Industrial and crafts schools	1	3	30	-	5	-	18,80	13,00	3,00	3,00

3.1. SREDNJE ŠKOLE, RAZREDNI ODJELI, UČENICI I NASTAVNICI¹⁾, KRAJ ŠKOLSKE GODINE 2020./2021.

 UPPER SECONDARY SCHOOLS, CLASS UNITS, STUDENTS AND TEACHERS¹⁾, END OF 2020/2021 SCHOOL YEAR

 (nastavak)
 (continued)

	Škole Schools	Razredni odjeli Class units	Učenci Students		Učenci koji su završili školu Graduated students		Nastavnici u ekvivalentu pune zaposlenosti Teachers, FTE		Stručni suradnici u ekvivalentu pune zaposlenosti Assistants, FTE	
			ukupno Total	učenice Female students	ukupno Total	učenice Female students	ukupno Total	žene Women	ukupno Total	žene Women
Varaždinska županija County of Varaždin	40	357	6 928	3 641	1 854	980	1 010,95	662,11	68,04	57,53
Gimnazije Grammar schools	11	88	1 914	1 284	518	343	214,71	150,39	19,80	17,50
Tehničke i srodne škole Technical and related schools	11	152	3 141	1 714	772	443	450,02	301,72	24,70	20,51
Srednje umjetničke škole Secondary art schools	2	12	229	159	44	31	62,09	41,73	3,75	3,75
Industrijske i obrtničke škole Industrial and crafts schools	9	85	1 565	455	499	156	257,04	150,30	16,07	13,49
Specijalne srednje škole ²⁾ Special secondary schools ²⁾	7	20	79	29	21	7	27,09	17,97	3,72	2,28
Srednje škole za odrasle Secondary schools for adults	3	17	52	22	9	3	19,05	11,44	-	-
Gradovi/ Towns										
Ivanec	4	22	472	241	133	70	89,79	64,15	9,00	9,00
Gimnazije Grammar schools	1	6	189	131	46	31	24,28	22,05	3,00	3,00
Tehničke i srodne škole Technical and related schools	1	4	97	79	33	29	26,74	19,61	3,00	3,00
Industrijske i obrtničke škole Industrial and crafts schools	1	9	176	31	50	10	34,13	20,17	3,00	3,00
Specijalne srednje škole ²⁾ Special secondary schools ²⁾	1	3	10	-	4	-	4,64	2,32	-	-
Ludbreg	4	16	213	37	76	14	75,95	22,80	2,90	2,90
Gimnazije Grammar schools	1	1	8	6	8	6	2,80	2,80	-	-
Tehničke i srodne škole Technical and related schools	1	3	55	6	15	2	34,00	8,00	1,00	1,00
Industrijske i obrtničke škole Industrial and crafts schools	1	9	139	22	50	5	33,80	8,00	1,00	1,00
Specijalne srednje škole ²⁾ Special secondary schools ²⁾	1	3	11	3	3	1	5,35	4,00	0,90	0,90
Novi Marof	3	10	129	98	54	40	37,02	30,96	6,00	6,00
Gimnazije Grammar schools	1	3	30	22	12	9	9,43	7,43	2,00	2,00
Tehničke i srodne škole Technical and related schools	1	4	65	51	32	25	15,35	13,31	2,00	2,00
Industrijske i obrtničke škole Industrial and crafts schools	1	3	34	25	10	6	12,24	10,22	2,00	2,00
Varaždin	24	284	5 769	3 039	1 513	803	739,56	495,57	42,34	34,33
Gimnazije Grammar schools	7	75	1 668	1 117	445	293	166,73	108,85	11,60	9,50
Tehničke i srodne škole Technical and related schools	6	128	2 655	1 390	635	344	334,75	231,87	15,55	12,61
Srednje umjetničke škole Secondary art schools	2	12	229	159	44	31	62,09	41,73	3,75	3,75
Industrijske i obrtničke škole Industrial and crafts schools	5	58	1 166	351	377	130	164,66	104,09	9,17	7,29

3.1. SREDNJE ŠKOLE, RAZREDNI ODJELI, UČENICI I NASTAVNICI¹⁾, KRAJ ŠKOLSKE GODINE 2020./2021.

 UPPER SECONDARY SCHOOLS, CLASS UNITS, STUDENTS AND TEACHERS¹⁾, END OF 2020/2021 SCHOOL YEAR

 (nastavak)
 (continued)

	Škole Schools	Razredni odjeli Class units	Učenci Students		Učenci koji su završili školu Graduated students		Nastavnici u ekvivalentu pune zaposlenosti Teachers, FTE		Stručni suradnici u ekvivalentu pune zaposlenosti Assistants, FTE	
			ukupno Total	učenice Female students	ukupno Total	učenice Female students	ukupno Total	žene Women	ukupno Total	žene Women
Specijalne srednje škole ²⁾ Special secondary schools ²⁾	4	11	51	22	12	5	11,33	9,03	2,27	1,18
Srednje škole za odrasle Secondary schools for adults	3	17	52	22	9	3	19,05	11,44	-	-
Općine/ Municipalities										
Maruševac	2	12	240	160	57	42	43,33	33,12	5,80	4,80
Gimnazije Grammar schools	1	3	19	8	7	4	11,47	9,26	3,20	3,00
Tehničke i srodne škole Technical and related schools	1	9	221	152	50	38	31,86	23,86	2,60	1,80
Vinica	3	13	105	66	21	11	25,30	15,51	2,00	0,50
Tehničke i srodne škole Technical and related schools	1	4	48	36	7	5	7,32	5,07	0,55	0,10
Industrijske i obrtničke škole Industrial and crafts schools	1	6	50	26	12	5	12,21	7,82	0,90	0,20
Specijalne srednje škole ²⁾ Special secondary schools ²⁾	1	3	7	4	2	1	5,77	2,62	0,55	0,20
Koprivničko-križevačka županija County of Koprivnica-Križevci	18	192	3 659	1 778	965	461	385,03	244,40	22,21	18,29
Gimnazije Grammar schools	3	48	990	588	252	152	107,20	78,54	5,50	5,50
Tehničke i srodne škole Technical and related schools	5	75	1 633	849	395	202	121,57	85,64	9,39	6,79
Srednje umjetničke škole Secondary art schools	2	10	85	48	13	9	18,54	9,95	-	-
Industrijske i obrtničke škole Industrial and crafts schools	5	51	909	270	292	90	125,26	64,34	5,33	4,67
Specijalne srednje škole ²⁾ Special secondary schools ²⁾	3	8	42	23	13	8	12,46	5,93	1,99	1,33
Gradovi/ Towns										
Đurđevac	4	39	687	276	194	79	35,04	26,84	2,50	2,50
Gimnazije Grammar schools	1	8	157	103	40	27	17,95	13,77	1,50	1,50
Tehničke i srodne škole Technical and related schools	1	12	216	61	53	14	4,43	3,41	0,33	0,33
Industrijske i obrtničke škole Industrial and crafts schools	1	15	292	98	93	34	10,48	7,48	0,33	0,33
Specijalne srednje škole ²⁾ Special secondary schools ²⁾	1	4	22	14	8	4	2,18	2,18	0,34	0,34
Koprivnica	7	100	1 930	1 027	520	267	219,04	148,24	13,04	10,12
Gimnazije Grammar schools	1	28	588	349	154	93	67,45	50,45	2,00	2,00
Tehničke i srodne škole Technical and related schools	2	43	918	557	232	130	65,20	50,10	5,40	3,80
Srednje umjetničke škole Secondary art schools	1	4	30	12	4	3	5,36	4,09	-	-
Industrijske i obrtničke škole Industrial and crafts schools	2	22	379	102	125	37	70,95	40,00	4,32	3,66
Specijalne srednje škole ²⁾ Special secondary schools ²⁾	1	3	15	7	5	4	10,08	3,60	1,32	0,66

3.1. SREDNJE ŠKOLE, RAZREDNI ODJELI, UČENICI I NASTAVNICI¹⁾, KRAJ ŠKOLSKE GODINE 2020./2021.

 UPPER SECONDARY SCHOOLS, CLASS UNITS, STUDENTS AND TEACHERS¹⁾, END OF 2020/2021 SCHOOL YEAR

 (nastavak)
 (continued)

	Škole Schools	Razredni odjeli Class units	Učenici Students		Učenici koji su završili školu Graduated students		Nastavnici u ekvivalentu pune zaposlenosti Teachers, FTE		Stručni suradnici u ekvivalentu pune zaposlenosti Assistants, FTE	
			ukupno Total	učenice Female students	ukupno Total	učenice Female students	ukupno Total	žene Women	ukupno Total	žene Women
Križevci	7	53	1 042	475	251	115	130,95	69,32	6,67	5,67
Gimnazije Grammar schools	1	12	245	136	58	32	21,80	14,32	2,00	2,00
Tehničke i srodne škole Technical and related schools	2	20	499	231	110	58	51,94	32,13	3,66	2,66
Srednje umjetničke škole Secondary art schools	1	6	55	36	9	6	13,18	5,86	-	-
Industrijske i obrtničke škole Industrial and crafts schools	2	14	238	70	74	19	43,83	16,86	0,68	0,68
Specijalne srednje škole ²⁾ Special secondary schools ²⁾	1	1	5	2	-	-	0,20	0,15	0,33	0,33
Bjelovarsko-bilogorska županija County of Bjelovar-Bilogora	27	236	4 168	2 085	1 116	557	514,76	331,74	34,52	31,52
Gimnazije Grammar schools	5	41	780	506	190	117	89,18	68,29	7,66	6,66
Tehničke i srodne škole Technical and related schools	10	106	2 202	1 187	566	315	220,40	152,98	14,37	13,37
Srednje umjetničke škole Secondary art schools	2	8	68	38	15	10	58,57	30,27	-	-
Industrijske i obrtničke škole Industrial and crafts schools	8	68	1 045	317	320	104	131,01	69,35	10,16	9,16
Specijalne srednje škole ²⁾ Special secondary schools ²⁾	2	13	73	37	25	11	15,60	10,85	2,33	2,33
Srednje škole za odrasle Secondary schools for adults	1	1	3	-	3	-	2,10	0,80	-	-
Gradovi/ Towns										
Bjelovar	11	124	2 437	1 280	635	329	276,76	186,43	16,04	16,04
Gimnazije Grammar schools	1	20	443	278	105	58	37,69	30,56	2,50	2,50
Tehničke i srodne škole Technical and related schools	5	64	1 429	833	371	221	139,95	103,44	8,21	8,21
Srednje umjetničke škole Secondary art schools	1	4	43	23	9	5	35,47	17,47	-	-
Industrijske i obrtničke škole Industrial and crafts schools	3	31	486	124	137	37	54,98	28,56	4,00	4,00
Specijalne srednje škole ²⁾ Special secondary schools ²⁾	1	5	36	22	13	8	8,67	6,40	1,33	1,33
Čazma	3	14	203	63	48	9	24,59	17,65	1,50	1,50
Gimnazije Grammar schools	1	4	53	34	6	5	7,19	6,37	0,50	0,50
Tehničke i srodne škole Technical and related schools	1	4	75	26	22	4	7,47	5,88	0,50	0,50
Industrijske i obrtničke škole Industrial and crafts schools	1	6	75	3	20	-	9,93	5,40	0,50	0,50
Daruvar	7	64	1 041	486	281	131	130,62	78,33	6,00	6,00
Gimnazije Grammar schools	1	12	221	154	52	38	23,20	15,20	1,00	1,00
Tehničke i srodne škole Technical and related schools	2	26	503	227	123	60	48,14	29,38	2,00	2,00

3.1. SREDNJE ŠKOLE, RAZREDNI ODJELI, UČENICI I NASTAVNICI¹⁾, KRAJ ŠKOLSKE GODINE 2020./2021.
UPPER SECONDARY SCHOOLS, CLASS UNITS, STUDENTS AND TEACHERS¹⁾, END OF 2020/2021 SCHOOL YEAR

(nastavak)
 (continued)

	Škole Schools	Razredni odjeli Class units	Učenci Students		Učenci koji su završili školu Graduated students		Nastavnici u ekvivalentu pune zaposlenosti Teachers, FTE		Stručni suradnici u ekvivalentu pune zaposlenosti Assistants, FTE	
			ukupno Total	učenice Female students	ukupno Total	učenice Female students	ukupno Total	žene Women	ukupno Total	žene Women
Srednje umjetničke škole Secondary art schools	1	4	25	15	6	5	23,10	12,80	-	-
Industrijske i obrtničke škole Industrial and crafts schools	2	14	255	75	88	25	29,25	16,50	2,00	2,00
Specijalne srednje škole ²⁾ Special secondary schools ²⁾	1	8	37	15	12	3	6,93	4,45	1,00	1,00
Srednje škole za odrasle Secondary schools for adults	1	1	3	-	3	-	2,10	0,80	-	-
Garešnica	3	21	341	208	110	73	36,47	19,98	1,98	1,98
Gimnazije Grammar schools	1	2	33	20	17	9	3,28	1,95	0,66	0,66
Tehničke i srodne škole Technical and related schools	1	8	139	92	35	26	13,20	7,07	0,66	0,66
Industrijske i obrtničke škole Industrial and crafts schools	1	11	169	96	58	38	19,99	10,96	0,66	0,66
Grubišno Polje	3	13	146	48	42	15	46,32	29,35	9,00	6,00
Gimnazije Grammar schools	1	3	30	20	10	7	17,82	14,21	3,00	2,00
Tehničke i srodne škole Technical and related schools	1	4	56	9	15	4	11,64	7,21	3,00	2,00
Industrijske i obrtničke škole Industrial and crafts schools	1	6	60	19	17	4	16,86	7,93	3,00	2,00
Primorsko-goranska županija County of Primorje-Gorski kotar	57	467	9 188	4 664	2 098	1 046	1 252,31	865,27	94,33	84,44
Gimnazije Grammar schools	14	134	2 815	1 768	694	462	286,94	213,58	23,48	21,77
Tehničke i srodne škole Technical and related schools	19	219	4 509	2 091	910	376	564,34	386,16	36,89	33,35
Srednje umjetničke škole Secondary art schools	4	21	404	338	99	86	123,09	93,13	5,33	5,33
Industrijske i obrtničke škole Industrial and crafts schools	16	83	1 424	457	381	120	259,50	163,50	24,89	22,35
Specijalne srednje škole ²⁾ Special secondary schools ²⁾	4	10	36	10	14	2	18,44	8,90	3,74	1,64
Srednje škole za odrasle Secondary schools for adults	8	37	331	110	81	33	59,18	45,94	-	-
Gradovi/ Towns										
Bakar	1	16	310	19	67	4	32,31	21,67	2,00	2,00
Tehničke i srodne škole Technical and related schools	1	16	310	19	67	4	32,31	21,67	2,00	2,00
Srednje škole za odrasle Secondary schools for adults	1	2	71	3	1	-	2,40	1,00	-	-
Crikvenica	4	16	303	164	73	44	33,38	23,77	2,00	2,00
Gimnazije Grammar schools	1	4	98	63	23	18	8,56	6,54	0,50	0,50
Tehničke i srodne škole Technical and related schools	1	8	150	91	36	25	14,42	11,61	0,50	0,50

3.1. SREDNJE ŠKOLE, RAZREDNI ODJELI, UČENICI I NASTAVNICI¹⁾, KRAJ ŠKOLSKE GODINE 2020./2021.
UPPER SECONDARY SCHOOLS, CLASS UNITS, STUDENTS AND TEACHERS¹⁾, END OF 2020/2021 SCHOOL YEAR

(nastavak)
 (continued)

	Škole Schools	Razredni odjeli Class units	Učenci Students		Učenci koji su završili školu Graduated students		Nastavnici u ekvivalentu pune zaposlenosti Teachers, FTE		Stručni suradnici u ekvivalentu pune zaposlenosti Assistants, FTE	
			ukupno Total	učenice Female students	ukupno Total	učenice Female students	ukupno Total	žene Women	ukupno Total	žene Women
Industrijske i obrtničke škole <i>Industrial and crafts schools</i>	1	3	54	10	13	1	8,86	4,95	0,50	0,50
Specijalne srednje škole ²⁾ <i>Special secondary schools²⁾</i>	1	1	1	-	1	-	1,54	0,67	0,50	0,50
Čabar	2	5	37	18	10	-	7,88	5,89	1,00	1,00
Gimnazije <i>Grammar schools</i>	1	4	33	18	6	-	6,79	5,57	0,50	0,50
Industrijske i obrtničke škole <i>Industrial and crafts schools</i>	1	1	4	-	4	-	1,09	0,32	0,50	0,50
Delnice	3	14	130	71	38	24	45,92	23,96	6,00	3,00
Gimnazije <i>Grammar schools</i>	1	7	77	46	20	15	17,14	9,32	2,00	1,00
Tehničke i srodne škole <i>Technical and related schools</i>	1	4	35	25	11	9	14,39	7,32	2,00	1,00
Industrijske i obrtničke škole <i>Industrial and crafts schools</i>	1	3	18	-	7	-	14,39	7,32	2,00	1,00
Krk	3	19	375	188	83	42	74,82	56,59	9,09	9,09
Gimnazije <i>Grammar schools</i>	1	5	116	71	24	15	20,23	15,16	3,03	3,03
Tehničke i srodne škole <i>Technical and related schools</i>	1	8	172	108	35	25	30,32	23,24	3,03	3,03
Industrijske i obrtničke škole <i>Industrial and crafts schools</i>	1	6	87	9	24	2	24,27	18,19	3,03	3,03
Mali Lošinj	5	24	295	130	72	32	54,84	34,38	6,09	2,85
Gimnazije <i>Grammar schools</i>	1	7	98	60	19	14	16,91	12,66	0,95	0,57
Tehničke i srodne škole <i>Technical and related schools</i>	1	8	142	55	34	11	19,76	12,11	0,95	0,57
Industrijske i obrtničke škole <i>Industrial and crafts schools</i>	1	3	41	13	11	6	7,62	5,17	0,95	0,57
Specijalne srednje škole ²⁾ <i>Special secondary schools²⁾</i>	2	6	14	2	8	1	10,55	4,44	3,24	1,14
Opatija	5	50	1 021	681	274	171	112,37	89,28	11,00	10,00
Gimnazije <i>Grammar schools</i>	1	8	161	113	43	32	16,21	13,10	1,50	1,50
Tehničke i srodne škole <i>Technical and related schools</i>	2	17	382	232	111	63	46,88	36,25	5,00	4,00
Industrijske i obrtničke škole <i>Industrial and crafts schools</i>	2	25	478	336	120	76	49,28	39,93	4,50	4,50
Rab	3	9	151	81	34	17	16,28	11,23	1,16	0,51
Gimnazije <i>Grammar schools</i>	1	4	66	42	11	6	6,57	5,02	0,50	0,17
Tehničke i srodne škole <i>Technical and related schools</i>	1	4	75	34	23	11	7,07	4,14	0,33	0,17
Industrijske i obrtničke škole <i>Industrial and crafts schools</i>	1	1	10	5	-	-	2,64	2,07	0,33	0,17

3.1. SREDNJE ŠKOLE, RAZREDNI ODJELI, UČENICI I NASTAVNICI¹⁾, KRAJ ŠKOLSKE GODINE 2020./2021.
UPPER SECONDARY SCHOOLS, CLASS UNITS, STUDENTS AND TEACHERS¹⁾, END OF 2020/2021 SCHOOL YEAR

(nastavak)
 (continued)

	Škole Schools	Razredni odjeli Class units	Učenci Students		Učenci koji su završili školu Graduated students		Nastavnici u ekvivalentu pune zaposlenosti Teachers, FTE		Stručni suradnici u ekvivalentu pune zaposlenosti Assistants, FTE	
			ukupno Total	učenice Female students	ukupno Total	učenice Female students	ukupno Total	žene Women	ukupno Total	žene Women
Rijeka	29	303	6 413	3 264	1 405	698	824,91	562,30	53,49	53,49
Gimnazije Grammar schools	7	95	2 166	1 355	548	362	194,53	146,21	14,50	14,50
Tehničke i srodne škole Technical and related schools	10	146	3 138	1 484	570	217	370,79	249,62	21,83	21,83
Srednje umjetničke škole Secondary art schools	4	21	404	338	99	86	123,09	93,13	5,33	5,33
Industrijske i obrtničke škole Industrial and crafts schools	7	38	684	79	183	32	130,15	69,55	11,83	11,83
Specijalne srednje škole ²⁾ Special secondary schools ²⁾	1	3	21	8	5	1	6,35	3,79	-	-
Srednje škole za odrasle Secondary schools for adults	7	35	260	107	80	33	56,78	44,94	-	-
Vrbovsko	2	11	153	48	42	14	49,60	36,20	2,50	0,50
Tehničke i srodne škole Technical and related schools	1	8	105	43	23	11	28,40	20,20	1,25	0,25
Industrijske i obrtničke škole Industrial and crafts schools	1	3	48	5	19	3	21,20	16,00	1,25	0,25
Ličko-senjska županija County of Lika-Senj	11	71	1 149	544	269	120	190,23	129,69	18,99	13,99
Gimnazije Grammar schools	4	18	268	187	65	44	35,81	25,21	6,33	5,33
Tehničke i srodne škole Technical and related schools	4	38	620	303	137	61	101,07	71,65	7,33	6,33
Industrijske i obrtničke škole Industrial and crafts schools	3	15	261	54	67	15	53,35	32,83	5,33	2,33
Srednje škole za odrasle Secondary schools for adults	2	8	27	4	2	-	13,41	7,20	-	-
Gradovi/ Towns										
Gospić	3	31	571	263	137	65	111,18	77,42	8,00	5,00
Gimnazije Grammar schools	1	8	141	96	40	28	13,67	9,37	2,00	2,00
Tehničke i srodne škole Technical and related schools	1	15	281	142	64	28	60,00	41,80	3,00	3,00
Industrijske i obrtničke škole Industrial and crafts schools	1	8	149	25	33	9	37,51	26,25	3,00	-
Srednje škole za odrasle Secondary schools for adults	1	2	9	4	2	-	7,61	4,80	-	-
Otočac	3	20	290	141	58	24	34,21	22,09	0,99	0,99
Gimnazije Grammar schools	1	4	61	45	13	10	7,23	4,67	0,33	0,33
Tehničke i srodne škole Technical and related schools	1	12	178	92	34	14	18,77	14,51	0,33	0,33
Industrijske i obrtničke škole Industrial and crafts schools	1	4	51	4	11	-	8,21	2,91	0,33	0,33
Srednje škole za odrasle Secondary schools for adults	1	6	18	-	-	-	5,80	2,40	-	-

3.1. SREDNJE ŠKOLE, RAZREDNI ODJELI, UČENICI I NASTAVNICI¹⁾, KRAJ ŠKOLSKE GODINE 2020./2021.
UPPER SECONDARY SCHOOLS, CLASS UNITS, STUDENTS AND TEACHERS¹⁾, END OF 2020/2021 SCHOOL YEAR

(nastavak)
 (continued)

	Škole Schools	Razredni odjeli Class units	Učenci Students		Učenci koji su završili školu Graduated students		Nastavnici u ekvivalentu pune zaposlenosti Teachers, FTE		Stručni suradnici u ekvivalentu pune zaposlenosti Assistants, FTE	
			ukupno Total	učenice Female students	ukupno Total	učenice Female students	ukupno Total	žene Women	ukupno Total	žene Women
Senj	2	11	126	51	29	11	29,84	21,83	4,00	2,00
Gimnazije Grammar schools	1	4	49	33	12	6	13,38	10,37	2,00	1,00
Tehničke i srodne škole Technical and related schools	1	7	77	18	17	5	16,46	11,46	2,00	1,00
Općinal Municipality										
Plitvička Jezera	3	9	162	89	45	20	15,00	8,35	6,00	6,00
Gimnazije Grammar schools	1	2	17	13	-	-	1,53	0,80	2,00	2,00
Tehničke i srodne škole Technical and related schools	1	4	84	51	22	14	5,84	3,88	2,00	2,00
Industrijske i obrtničke škole Industrial and crafts schools	1	3	61	25	23	6	7,63	3,67	2,00	2,00
Virovitičko-podravska županija County of Virovitica-Podravina	17	149	2 585	1 316	708	336	330,59	203,94	22,00	19,00
Gimnazije Grammar schools	4	32	652	409	175	107	61,58	43,26	7,62	5,81
Tehničke i srodne škole Technical and related schools	5	58	1 096	568	274	121	127,32	83,40	6,46	5,73
Srednje umjetničke škole Secondary art schools	1	4	30	15	7	5	19,70	9,92	-	-
Industrijske i obrtničke škole Industrial and crafts schools	5	52	791	318	237	98	113,71	62,38	7,92	7,46
Specijalne srednje škole ²⁾ Special secondary schools ²⁾	2	3	16	6	15	5	8,28	4,98	-	-
Srednje škole za odrasle Secondary schools for adults	2	4	26	14	11	8	5,29	3,36	-	-
Gradovi/ Towns										
Orahovica	3	14	202	93	71	35	28,63	15,75	2,00	1,00
Gimnazije Grammar schools	1	4	68	47	20	15	7,71	5,56	0,62	0,31
Tehničke i srodne škole Technical and related schools	1	3	47	27	21	11	6,55	4,57	0,46	0,23
Industrijske i obrtničke škole Industrial and crafts schools	1	7	87	19	30	9	14,37	5,62	0,92	0,46
Slatina	3	37	637	287	176	76	79,26	50,55	4,00	3,00
Gimnazije Grammar schools	1	8	158	98	40	24	14,06	9,86	1,00	0,50
Tehničke i srodne škole Technical and related schools	1	12	231	106	60	23	32,88	19,64	1,00	0,50
Industrijske i obrtničke škole Industrial and crafts schools	1	17	248	83	76	29	32,32	21,05	2,00	2,00
Srednje škole za odrasle Secondary schools for adults	1	2	8	6	6	5	0,19	0,06	-	-

3.1. SREDNJE ŠKOLE, RAZREDNI ODJELI, UČENICI I NASTAVNICI¹⁾, KRAJ ŠKOLSKE GODINE 2020./2021.
UPPER SECONDARY SCHOOLS, CLASS UNITS, STUDENTS AND TEACHERS¹⁾, END OF 2020/2021 SCHOOL YEAR

(nastavak)
 (continued)

	Škole Schools	Razredni odjeli Class units	Učenci Students		Učenci koji su završili školu Graduated students		Nastavnici u ekvivalentu pune zaposlenosti Teachers, FTE		Stručni suradnici u ekvivalentu pune zaposlenosti Assistants, FTE	
			ukupno Total	učenice Female students	ukupno Total	učenice Female students	ukupno Total	žene Women	ukupno Total	žene Women
Virovitica	9	84	1 548	819	405	200	191,19	120,72	14,00	13,00
Gimnazije Grammar schools	2	20	426	264	115	68	39,81	27,84	6,00	5,00
Tehničke i srodne škole Technical and related schools	2	35	702	350	161	70	71,77	48,84	4,00	4,00
Srednje umjetničke škole Secondary art schools	1	4	30	15	7	5	19,70	9,92	-	-
Industrijske i obrtničke škole Industrial and crafts schools	2	22	374	184	107	52	51,63	29,14	4,00	4,00
Specijalne srednje škole ²⁾ Special secondary schools ²⁾	2	3	16	6	15	5	8,28	4,98	-	-
Srednje škole za odrasle Secondary schools for adults	1	2	18	8	5	3	5,10	3,30	-	-
Općinal / Municipality										
Pitomača	2	14	198	117	56	25	31,51	16,92	2,00	2,00
Tehničke i srodne škole Technical and related schools	1	8	116	85	32	17	16,12	10,35	1,00	1,00
Industrijske i obrtničke škole Industrial and crafts schools	1	6	82	32	24	8	15,39	6,57	1,00	1,00
Požeško-slavonska županija County of Požega-Slavonia	15	144	2 543	1 278	610	286	354,24	228,47	25,73	24,73
Gimnazije Grammar schools	3	28	575	345	138	84	58,45	39,10	8,50	7,50
Tehničke i srodne škole Technical and related schools	5	76	1 365	760	306	154	173,36	126,19	8,88	8,88
Srednje umjetničke škole Secondary art schools	1	4	75	40	17	9	22,56	11,92	1,00	1,00
Industrijske i obrtničke škole Industrial and crafts schools	5	33	519	126	145	36	96,36	48,03	7,15	7,15
Specijalne srednje škole ²⁾ Special secondary schools ²⁾	1	3	9	7	4	3	3,51	3,23	0,20	0,20
Srednje škole za odrasle Secondary schools for adults	1	2	14	7	1	-	0,64	0,36	-	-
Gradovi / Towns										
Pakrac	3	24	402	266	53	30	53,14	35,29	10,50	10,50
Gimnazije Grammar schools	1	4	57	38	10	8	7,45	3,95	3,50	3,50
Tehničke i srodne škole Technical and related schools	1	17	335	227	39	22	40,23	29,61	3,50	3,50
Industrijske i obrtničke škole Industrial and crafts schools	1	3	10	1	4	-	5,46	1,73	3,50	3,50
Požega	12	120	2 141	1 012	557	256	301,10	193,18	15,23	14,23
Gimnazije Grammar schools	2	24	518	307	128	76	51,00	35,15	5,00	4,00
Tehničke i srodne škole Technical and related schools	4	59	1 030	533	267	132	133,13	96,58	5,38	5,38

3.1. SREDNJE ŠKOLE, RAZREDNI ODJELI, UČENICI I NASTAVNICI¹⁾, KRAJ ŠKOLSKE GODINE 2020./2021.
UPPER SECONDARY SCHOOLS, CLASS UNITS, STUDENTS AND TEACHERS¹⁾, END OF 2020/2021 SCHOOL YEAR

(nastavak)
 (continued)

	Škole Schools	Razredni odjeli Class units	Učenci Students		Učenci koji su završili školu Graduated students		Nastavnici u ekvivalentu pune zaposlenosti Teachers, FTE		Stručni suradnici u ekvivalentu pune zaposlenosti Assistants, FTE	
			ukupno Total	učenice Female students	ukupno Total	učenice Female students	ukupno Total	žene Women	ukupno Total	žene Women
Srednje umjetničke škole Secondary art schools	1	4	75	40	17	9	22,56	11,92	1,00	1,00
Industrijske i obrtničke škole Industrial and crafts schools	4	30	509	125	141	36	90,90	46,30	3,65	3,65
Specijalne srednje škole ²⁾ Special secondary schools ²⁾	1	3	9	7	4	3	3,51	3,23	0,20	0,20
Srednje škole za odrasle Secondary schools for adults	1	2	14	7	1	-	0,64	0,36	-	-
Brodsko-posavska županija County of Slavonki Brod-Posavina	14	264	4 668	2 290	1 270	611	551,60	360,69	27,50	24,50
Gimnazije Grammar schools	3	57	1 051	688	256	177	112,08	81,12	6,00	6,00
Tehničke i srodne škole Technical and related schools	5	110	2 100	1 098	558	286	245,67	168,48	10,60	7,90
Srednje umjetničke škole Secondary art schools	1	4	28	18	6	5	27,76	16,76	-	-
Industrijske i obrtničke škole Industrial and crafts schools	4	75	1 161	391	349	106	121,67	68,53	8,90	8,60
Specijalne srednje škole ²⁾ Special secondary schools ²⁾	1	18	328	95	101	37	44,42	25,80	2,00	2,00
Srednje škole za odrasle Secondary schools for adults	3	22	286	86	185	61	35,38	18,88	-	-
Gradovi/ Towns										
Nova Gradiška	4	51	898	350	261	113	116,04	75,10	7,50	7,50
Gimnazije Grammar schools	1	13	244	156	74	49	27,70	17,85	2,00	2,00
Tehničke i srodne škole Technical and related schools	1	16	298	85	79	23	33,92	23,45	1,50	1,50
Industrijske i obrtničke škole Industrial and crafts schools	1	4	28	14	7	4	10,00	8,00	2,00	2,00
Specijalne srednje škole ²⁾ Special secondary schools ²⁾	1	18	328	95	101	37	44,42	25,80	2,00	2,00
Srednje škole za odrasle Secondary schools for adults	1	5	13	4	9	2	22,96	10,54	-	-
Slavonski Brod	10	213	3 770	1 940	1 009	498	435,56	285,59	20,00	17,00
Gimnazije Grammar schools	2	44	807	532	182	128	84,38	63,27	4,00	4,00
Tehničke i srodne škole Technical and related schools	4	94	1 802	1 013	479	263	211,75	145,03	9,10	6,40
Srednje umjetničke škole Secondary art schools	1	4	28	18	6	5	27,76	16,76	-	-
Industrijske i obrtničke škole Industrial and crafts schools	3	71	1 133	377	342	102	111,67	60,53	6,90	6,60
Srednje škole za odrasle Secondary schools for adults	2	17	273	82	176	59	12,42	8,34	-	-
Zadarska županija County of Zadar	35	323	6 388	3 310	1 599	833	757,10	511,47	56,34	51,83
Gimnazije Grammar schools	10	84	1 813	1 242	478	329	176,60	135,14	18,55	16,88
Tehničke i srodne škole Technical and related schools	12	148	2 973	1 424	716	345	328,98	220,85	20,73	19,06

3.1. SREDNJE ŠKOLE, RAZREDNI ODJELI, UČENICI I NASTAVNICI¹⁾, KRAJ ŠKOLSKE GODINE 2020./2021.
UPPER SECONDARY SCHOOLS, CLASS UNITS, STUDENTS AND TEACHERS¹⁾, END OF 2020/2021 SCHOOL YEAR

(nastavak)
 (continued)

	Škole Schools	Razredni odjeli Class units	Učenci Students		Učenci koji su završili školu Graduated students		Nastavnici u ekvivalentu pune zaposlenosti Teachers, FTE		Stručni suradnici u ekvivalentu pune zaposlenosti Assistants, FTE	
			ukupno Total	učenice Female students	ukupno Total	učenice Female students	ukupno Total	žene Women	ukupno Total	žene Women
Srednje umjetničke škole Secondary art schools	2	18	353	261	72	49	82,82	58,55	1,50	1,50
Industrijske i obrtničke škole Industrial and crafts schools	10	70	1 233	375	328	108	168,09	96,41	15,23	14,06
Specijalne srednje škole ²⁾ Special secondary schools ²⁾	1	3	16	8	5	2	0,61	0,52	0,33	0,33
Srednje škole za odrasle Secondary schools for adults	5	9	68	21	38	15	24,42	14,38	-	-
Gradovi/ Towns										
Benkovac	3	19	319	136	73	37	38,50	19,16	1,50	0,99
Gimnazije Grammar schools	1	4	76	57	20	15	7,61	4,72	0,50	0,33
Tehničke i srodne škole Technical and related schools	1	8	153	70	35	19	15,99	9,55	0,50	0,33
Industrijske i obrtničke škole Industrial and crafts schools	1	7	90	9	18	3	14,90	4,89	0,50	0,33
Biograd na Moru	3	14	253	116	58	26	23,10	16,00	1,00	1,00
Gimnazije Grammar schools	1	4	75	46	20	13	0,73	0,73	1,00	1,00
Tehničke i srodne škole Technical and related schools	1	4	69	45	11	5	16,12	15,11	-	-
Industrijske i obrtničke škole Industrial and crafts schools	1	6	109	25	27	8	6,25	0,16	-	-
Obrovac	3	9	69	27	21	14	15,45	7,75	3,75	3,75
Gimnazije Grammar schools	1	2	13	9	5	4	3,70	1,65	1,25	1,25
Tehničke i srodne škole Technical and related schools	1	4	34	16	14	9	7,55	4,55	1,25	1,25
Industrijske i obrtničke škole Industrial and crafts schools	1	3	22	2	2	1	4,20	1,55	1,25	1,25
Pag	2	7	87	48	24	15	10,93	7,64	3,00	3,00
Gimnazije Grammar schools	1	4	64	42	21	13	6,47	4,95	1,00	1,00
Industrijske i obrtničke škole Industrial and crafts schools	1	3	23	6	3	2	4,46	2,69	2,00	2,00
Srednje škole za odrasle Secondary schools for adults	1	1	5	5	5	5	0,57	0,57	-	-
Zadar	23	267	5 610	2 958	1 409	735	658,12	454,47	46,09	42,09
Gimnazije Grammar schools	6	70	1 585	1 088	412	284	158,09	123,09	14,80	13,30
Tehničke i srodne škole Technical and related schools	8	125	2 667	1 268	642	306	278,32	185,19	17,98	16,48
Srednje umjetničke škole Secondary art schools	2	18	353	261	72	49	82,82	58,55	1,50	1,50
Industrijske i obrtničke škole Industrial and crafts schools	6	51	989	333	278	94	138,28	87,12	11,48	10,48

3.1. SREDNJE ŠKOLE, RAZREDNI ODJELI, UČENICI I NASTAVNICI¹⁾, KRAJ ŠKOLSKE GODINE 2020./2021.
UPPER SECONDARY SCHOOLS, CLASS UNITS, STUDENTS AND TEACHERS¹⁾, END OF 2020/2021 SCHOOL YEAR

(nastavak)
 (continued)

	Škole Schools	Razredni odjeli Class units	Učenci Students		Učenci koji su završili školu Graduated students		Nastavnici u ekvivalentu pune zaposlenosti Teachers, FTE		Stručni suradnici u ekvivalentu pune zaposlenosti Assistants, FTE	
			ukupno Total	učenice Female students	ukupno Total	učenice Female students	ukupno Total	žene Women	ukupno Total	žene Women
Specijalne srednje škole ²⁾ Special secondary schools ²⁾	1	3	16	8	5	2	0,61	0,52	0,33	0,33
Srednje škole za odrasle Secondary schools for adults	4	8	63	16	33	10	23,85	13,81	-	-
<i>Općinal/ Municipality</i>										
Gračac	1	7	50	25	14	6	11,00	6,45	1,00	1,00
Tehničke i srodne škole Technical and related schools	1	7	50	25	14	6	11,00	6,45	1,00	1,00
<i>Osječko-baranjska županija County of Osijek-Baranja</i>	52	554	10 114	5 046	2 580	1 242	1 363,04	949,45	76,75	64,01
Gimnazije Grammar schools	13	143	3 108	1 954	813	491	294,80	228,20	20,73	17,73
Tehničke i srodne škole Technical and related schools	19	248	4 594	2 107	1 064	464	618,45	427,35	29,55	25,13
Srednje umjetničke škole Secondary art schools	2	20	334	263	88	61	101,13	58,88	2,00	1,00
Industrijske i obrtničke škole Industrial and crafts schools	17	131	2 015	693	602	219	335,25	223,31	23,72	19,40
Specijalne srednje škole ²⁾ Special secondary schools ²⁾	1	12	63	29	13	7	13,41	11,71	0,75	0,75
Srednje škole za odrasle Secondary schools for adults	4	22	104	48	52	22	10,42	6,41	-	-
<i>Gradovi/ Towns</i>										
Beli Manastir	5	50	576	257	169	79	105,98	81,22	5,50	4,50
Gimnazije Grammar schools	1	6	80	61	25	23	11,96	10,25	2,50	2,50
Tehničke i srodne škole Technical and related schools	2	24	245	109	62	27	57,09	45,33	1,50	1,00
Industrijske i obrtničke škole Industrial and crafts schools	2	20	251	87	82	29	36,93	25,64	1,50	1,00
Donji Miholjac	3	16	230	106	58	24	40,70	18,50	1,98	1,98
Gimnazije Grammar schools	1	4	79	60	20	16	9,62	4,44	0,66	0,66
Tehničke i srodne škole Technical and related schools	1	7	77	30	15	2	14,80	7,03	0,66	0,66
Industrijske i obrtničke škole Industrial and crafts schools	1	5	74	16	23	6	16,28	7,03	0,66	0,66
Đakovo	5	72	1 329	635	369	170	193,73	147,44	11,30	9,30
Gimnazije Grammar schools	1	17	363	219	107	52	33,65	23,74	2,50	1,50
Tehničke i srodne škole Technical and related schools	2	34	641	301	162	82	98,40	72,70	4,00	3,50
Industrijske i obrtničke škole Industrial and crafts schools	2	21	325	115	100	36	61,68	51,00	4,80	4,30

3.1. SREDNJE ŠKOLE, RAZREDNI ODJELI, UČENICI I NASTAVNICI¹⁾, KRAJ ŠKOLSKE GODINE 2020./2021.
UPPER SECONDARY SCHOOLS, CLASS UNITS, STUDENTS AND TEACHERS¹⁾, END OF 2020/2021 SCHOOL YEAR

(nastavak)
 (continued)

	Škole Schools	Razredni odjeli Class units	Učenci Students		Učenci koji su završili školu Graduated students		Nastavnici u ekvivalentu pune zaposlenosti Teachers, FTE		Stručni suradnici u ekvivalentu pune zaposlenosti Assistants, FTE	
			ukupno Total	učenice Female students	ukupno Total	učenice Female students	ukupno Total	žene Women	ukupno Total	žene Women
Našice	3	47	942	443	272	128	92,82	55,19	4,00	4,00
Gimnazije <i>Grammar schools</i>	1	16	347	213	93	58	30,08	22,09	1,18	1,18
Tehničke i srodne škole <i>Technical and related schools</i>	1	16	374	127	103	35	32,23	18,33	1,66	1,66
Industrijske i obrtničke škole <i>Industrial and crafts schools</i>	1	15	221	103	76	35	30,51	14,77	1,16	1,16
Srednje škole za odrasle <i>Secondary schools for adults</i>	1	2	4	1	21	-	1,75	0,80	-	-
Osijek	30	328	6 475	3 396	1 554	782	831,23	582,96	47,31	38,81
Gimnazije <i>Grammar schools</i>	8	92	2 097	1 317	529	318	194,74	157,23	12,89	10,89
Tehničke i srodne škole <i>Technical and related schools</i>	10	143	2 974	1 417	641	284	359,85	246,20	18,95	16,53
Srednje umjetničke škole <i>Secondary art schools</i>	2	20	334	263	88	61	101,13	58,88	2,00	1,00
Industrijske i obrtničke škole <i>Industrial and crafts schools</i>	9	61	1 007	370	283	112	162,10	108,94	12,72	9,64
Specijalne srednje škole ²⁾ <i>Special secondary schools²⁾</i>	1	12	63	29	13	7	13,41	11,71	0,75	0,75
Srednje škole za odrasle <i>Secondary schools for adults</i>	2	19	95	47	50	20	8,52	5,56	-	-
Valpovo	3	26	444	188	119	52	62,90	45,90	3,00	3,00
Gimnazije <i>Grammar schools</i>	1	8	142	84	39	24	14,75	10,45	1,00	1,00
Tehničke i srodne škole <i>Technical and related schools</i>	1	12	206	104	51	28	33,40	25,00	1,00	1,00
Industrijske i obrtničke škole <i>Industrial and crafts schools</i>	1	6	96	-	29	-	14,75	10,45	1,00	1,00
Općine/ Municipalities										
Đurđenovac	2	6	72	4	24	1	17,35	8,03	2,66	2,42
Tehničke i srodne škole <i>Technical and related schools</i>	1	3	31	2	15	-	4,35	2,55	0,78	0,78
Industrijske i obrtničke škole <i>Industrial and crafts schools</i>	1	3	41	2	9	1	13,00	5,48	1,88	1,64
Srednje škole za odrasle <i>Secondary schools for adults</i>	1	1	5	-	-	-	0,15	0,05	-	-
Erdut	1	9	46	17	15	6	18,33	10,21	1,00	-
Tehničke i srodne škole <i>Technical and related schools</i>	1	9	46	17	15	6	18,33	10,21	1,00	-
Šibensko-kninska županija County of Šibenik-Knin	21	203	3 612	1 743	961	433	464,67	307,28	35,19	34,19
Gimnazije <i>Grammar schools</i>	3	36	740	506	191	126	67,84	51,86	4,37	4,37
Tehničke i srodne škole <i>Technical and related schools</i>	9	98	1 870	887	446	211	241,90	166,65	17,91	16,91
Srednje umjetničke škole <i>Secondary art schools</i>	1	4	32	20	6	3	8,51	6,78	-	-

3.1. SREDNJE ŠKOLE, RAZREDNI ODJELI, UČENICI I NASTAVNICI¹⁾, KRAJ ŠKOLSKE GODINE 2020./2021.
UPPER SECONDARY SCHOOLS, CLASS UNITS, STUDENTS AND TEACHERS¹⁾, END OF 2020/2021 SCHOOL YEAR

(nastavak)
 (continued)

	Škole Schools	Razredni odjeli Class units	Učenci Students		Učenci koji su završili školu Graduated students		Nastavnici u ekvivalentu pune zaposlenosti Teachers, FTE		Stručni suradnici u ekvivalentu pune zaposlenosti Assistants, FTE	
			ukupno Total	učenice Female students	ukupno Total	učenice Female students	ukupno Total	žene Women	ukupno Total	žene Women
Industrijske i obrtničke škole Industrial and crafts schools	7	63	966	328	318	93	144,92	80,59	12,91	12,91
Specijalne srednje škole ²⁾ Special secondary schools ²⁾	1	2	4	2	-	-	1,50	1,40	-	-
Srednje škole za odrasle Secondary schools for adults	1	10	99	20	35	9	3,24	0,97	-	-
Gradovi/ Towns										
Drnish	3	16	213	98	57	33	24,94	17,29	1,00	1,00
Gimnazije Grammar schools	1	4	67	43	20	14	6,90	5,55	0,34	0,34
Tehničke i srodne škole Technical and related schools	1	8	124	54	31	19	12,60	9,10	0,33	0,33
Industrijske i obrtničke škole Industrial and crafts schools	1	4	22	1	6	-	5,44	2,64	0,33	0,33
Knin	5	38	483	249	126	57	101,59	52,11	8,49	8,49
Gimnazije Grammar schools	1	8	132	92	36	23	14,67	11,01	0,83	0,83
Tehničke i srodne škole Technical and related schools	2	16	242	121	58	22	46,98	25,04	3,83	3,83
Industrijske i obrtničke škole Industrial and crafts schools	2	14	109	36	32	12	39,94	16,06	3,83	3,83
Šibenik	13	149	2 916	1 396	778	343	338,14	237,88	25,70	24,70
Gimnazije Grammar schools	1	24	541	371	135	89	46,27	35,30	3,20	3,20
Tehničke i srodne škole Technical and related schools	6	74	1 504	712	357	170	182,32	132,51	13,75	12,75
Srednje umjetničke škole Secondary art schools	1	4	32	20	6	3	8,51	6,78	-	-
Industrijske i obrtničke škole Industrial and crafts schools	4	45	835	291	280	81	99,54	61,89	8,75	8,75
Specijalne srednje škole ²⁾ Special secondary schools ²⁾	1	2	4	2	-	-	1,50	1,40	-	-
Srednje škole za odrasle Secondary schools for adults	1	10	99	20	35	9	3,24	0,97	-	-
Vukovarsko-srijemska županija County of Vukovar-Sirmium	30	369	5 830	2 895	1 516	755	847,17	567,50	44,80	37,81
Gimnazije Grammar schools	6	74	1 395	922	375	239	136,26	95,75	8,79	7,79
Tehničke i srodne škole Technical and related schools	12	186	3 167	1 529	770	378	458,70	310,38	20,58	17,25
Srednje umjetničke škole Secondary art schools	1	4	46	26	7	4	25,35	15,15	-	-
Industrijske i obrtničke škole Industrial and crafts schools	9	100	1 183	399	346	117	220,26	140,17	14,14	11,81
Specijalne srednje škole ²⁾ Special secondary schools ²⁾	2	5	39	19	18	17	6,60	6,05	1,29	0,96
Srednje škole za odrasle Secondary schools for adults	1	13	121	57	102	45	1,19	0,82	-	-

3.1. SREDNJE ŠKOLE, RAZREDNI ODJELI, UČENICI I NASTAVNICI¹⁾, KRAJ ŠKOLSKE GODINE 2020./2021.
UPPER SECONDARY SCHOOLS, CLASS UNITS, STUDENTS AND TEACHERS¹⁾, END OF 2020/2021 SCHOOL YEAR

(nastavak)
 (continued)

	Škole Schools	Razredni odjeli Class units	Učenci Students		Učenci koji su završili školu Graduated students		Nastavnici u ekvivalentu pune zaposlenosti Teachers, FTE		Stručni suradnici u ekvivalentu pune zaposlenosti Assistants, FTE	
			ukupno Total	učenice Female students	ukupno Total	učenice Female students	ukupno Total	žene Women	ukupno Total	žene Women
Gradovi/ Towns										
Ilok	3	17	155	63	51	20	22,18	13,54	1,98	1,98
Gimnazije Grammar schools	1	4	48	34	11	8	6,67	4,71	0,66	0,66
Tehničke i srodne škole Technical and related schools	1	10	92	28	31	11	11,36	6,55	0,66	0,66
Industrijske i obrtničke škole Industrial and crafts schools	1	3	15	1	9	1	4,15	2,28	0,66	0,66
Vinkovci	17	184	3 560	1 831	918	474	481,20	350,39	21,09	19,10
Gimnazije Grammar schools	3	32	758	500	211	135	59,54	44,12	3,40	2,40
Tehničke i srodne škole Technical and related schools	6	96	2 018	1 066	481	253	260,15	195,09	9,17	8,84
Srednje umjetničke škole Secondary art schools	1	4	46	26	7	4	25,35	15,15	-	-
Industrijske i obrtničke škole Industrial and crafts schools	5	47	699	220	201	65	129,56	89,98	7,23	6,90
Specijalne srednje škole ²⁾ Special secondary schools ²⁾	2	5	39	19	18	17	6,60	6,05	1,29	0,96
Srednje škole za odrasle Secondary schools for adults	1	13	121	57	102	45	1,19	0,82	-	-
Vukovar	6	113	1 183	566	310	153	218,85	126,82	12,73	9,73
Gimnazije Grammar schools	1	23	319	205	87	51	42,64	29,59	2,73	2,73
Tehničke i srodne škole Technical and related schools	3	60	620	251	146	67	128,66	76,32	6,75	4,75
Industrijske i obrtničke škole Industrial and crafts schools	2	30	244	110	77	35	47,55	20,91	3,25	2,25
Županja	4	55	932	435	237	108	124,94	76,75	9,00	7,00
Gimnazije Grammar schools	1	15	270	183	66	45	27,41	17,33	2,00	2,00
Tehničke i srodne škole Technical and related schools	2	20	437	184	112	47	58,53	32,42	4,00	3,00
Industrijske i obrtničke škole Industrial and crafts schools	1	20	225	68	59	16	39,00	27,00	3,00	2,00
Splitsko-dalmatinska županija County of Split-Dalmatia	90	889	17 774	8 863	4 461	2 131	2 239,07	1 525,56	144,36	122,43
Gimnazije Grammar schools	25	254	5 567	3 635	1 458	941	591,53	471,92	39,76	34,06
Tehničke i srodne škole Technical and related schools	33	419	8 792	3 848	2 109	891	990,38	674,46	60,30	54,00
Srednje umjetničke škole Secondary art schools	5	36	566	406	127	82	161,50	61,79	3,63	2,00
Industrijske i obrtničke škole Industrial and crafts schools	22	167	2 812	955	758	212	476,02	308,71	31,82	27,32
Specijalne srednje škole ²⁾ Special secondary schools ²⁾	5	13	37	19	9	5	19,64	8,68	8,85	5,05
Srednje škole za odrasle Secondary schools for adults	4	26	193	55	118	36	25,09	9,66	-	-

3.1. SREDNJE ŠKOLE, RAZREDNI ODJELI, UČENICI I NASTAVNICI¹⁾, KRAJ ŠKOLSKE GODINE 2020./2021.
UPPER SECONDARY SCHOOLS, CLASS UNITS, STUDENTS AND TEACHERS¹⁾, END OF 2020/2021 SCHOOL YEAR

(nastavak)
 (continued)

	Škole Schools	Razredni odjeli Class units	Učenci Students		Učenci koji su završili školu Graduated students		Nastavnici u ekvivalentu pune zaposlenosti Teachers, FTE		Stručni suradnici u ekvivalentu pune zaposlenosti Assistants, FTE	
			ukupno Total	učenice Female students	ukupno Total	učenice Female students	ukupno Total	žene Women	ukupno Total	žene Women
Gradovi/ Towns										
Hvar	3	11	107	59	36	22	19,01	11,45	0,47	0,47
Gimnazije Grammar schools	1	4	47	34	17	15	6,73	4,86	0,18	0,18
Tehničke i srodne škole Technical and related schools	1	4	47	22	15	7	6,34	3,68	0,15	0,15
Industrijske i obrtničke škole Industrial and crafts schools	1	3	13	3	4	-	5,94	2,91	0,14	0,14
Imotski	5	69	1 227	599	322	178	180,46	103,25	7,24	5,94
Gimnazije Grammar schools	1	20	402	263	105	73	46,00	35,00	1,80	1,00
Tehničke i srodne škole Technical and related schools	2	26	487	224	112	65	60,76	31,31	4,00	3,50
Srednje umjetničke škole Secondary art schools	1	5	39	28	6	2	29,17	14,58	-	-
Industrijske i obrtničke škole Industrial and crafts schools	1	18	299	84	99	38	44,53	22,36	1,44	1,44
Kaštela	4	25	464	272	119	70	59,13	49,69	9,00	9,00
Gimnazije Grammar schools	1	8	191	117	52	32	15,76	14,13	2,25	2,25
Tehničke i srodne škole Technical and related schools	1	12	231	142	55	33	30,16	23,48	2,25	2,25
Industrijske i obrtničke škole Industrial and crafts schools	1	3	35	9	12	5	7,74	7,29	2,25	2,25
Specijalne srednje škole ²⁾ Special secondary schools ²⁾	1	2	7	4	-	-	5,47	4,79	2,25	2,25
Makarska	6	40	746	379	174	95	131,53	84,97	12,00	9,00
Gimnazije Grammar schools	1	12	269	176	59	35	39,14	26,61	3,00	3,00
Tehničke i srodne škole Technical and related schools	2	16	334	148	81	41	59,39	37,86	5,00	4,00
Srednje umjetničke škole Secondary art schools	1	4	38	21	7	5	7,50	4,00	-	-
Industrijske i obrtničke škole Industrial and crafts schools	1	6	101	33	26	13	24,25	15,25	2,00	1,00
Specijalne srednje škole ²⁾ Special secondary schools ²⁾	1	2	4	1	1	1	1,25	1,25	2,00	1,00
Omiš	3	23	503	250	130	58	75,00	55,00	3,00	2,00
Gimnazije Grammar schools	1	8	179	114	39	20	23,00	23,00	3,00	2,00
Tehničke i srodne škole Technical and related schools	1	8	178	62	40	15	26,00	14,00	-	-
Industrijske i obrtničke škole Industrial and crafts schools	1	7	146	74	51	23	26,00	18,00	-	-
Srednje škole za odrasle Secondary schools for adults	1	6	80	32	42	20	20,64	7,67	-	-

3.1. SREDNJE ŠKOLE, RAZREDNI ODJELI, UČENICI I NASTAVNICI¹⁾, KRAJ ŠKOLSKE GODINE 2020./2021.
UPPER SECONDARY SCHOOLS, CLASS UNITS, STUDENTS AND TEACHERS¹⁾, END OF 2020/2021 SCHOOL YEAR

(nastavak)
 (continued)

	Škole Schools	Razredni odjeli Class units	Učenci Students		Učenci koji su završili školu Graduated students		Nastavnici u ekvivalentu pune zaposlenosti Teachers, FTE		Stručni suradnici u ekvivalentu pune zaposlenosti Assistants, FTE	
			ukupno Total	učenice Female students	ukupno Total	učenice Female students	ukupno Total	žene Women	ukupno Total	žene Women
Sinj	6	75	1 481	705	379	162	199,64	153,17	9,50	7,50
Gimnazije Grammar schools	2	20	381	261	92	70	37,59	29,33	2,50	2,50
Tehničke i srodne škole Technical and related schools	2	29	665	321	159	51	78,53	59,42	3,50	2,50
Industrijske i obrtničke škole Industrial and crafts schools	2	26	435	123	128	41	83,52	64,42	3,50	2,50
Split	42	533	11 542	5 813	2 821	1 326	1 215,40	811,74	74,47	66,04
Gimnazije Grammar schools	12	152	3 594	2 336	957	603	331,87	267,63	20,52	17,52
Tehničke i srodne škole Technical and related schools	16	274	6 055	2 577	1 437	588	569,50	390,12	33,83	32,83
Srednje umjetničke škole Secondary art schools	3	27	489	357	114	75	124,83	43,21	3,63	2,00
Industrijske i obrtničke škole Industrial and crafts schools	8	71	1 378	529	305	56	176,28	108,14	11,89	11,89
Specijalne srednje škole ²⁾ Special secondary schools ²⁾	3	9	26	14	8	4	12,92	2,64	4,60	1,80
Srednje škole za odrasle Secondary schools for adults	3	20	113	23	76	16	4,45	1,99	-	-
Supetar	3	11	152	87	42	25	44,71	28,93	6,20	3,50
Gimnazije Grammar schools	1	4	54	36	14	10	14,58	11,29	0,80	0,40
Tehničke i srodne škole Technical and related schools	1	4	57	35	21	14	15,86	9,50	1,60	0,30
Industrijske i obrtničke škole Industrial and crafts schools	1	3	41	16	7	1	14,27	8,14	3,80	2,80
Trogir	4	41	871	396	229	99	155,84	128,44	10,60	8,60
Gimnazije Grammar schools	1	12	261	171	74	47	35,50	31,82	2,80	2,80
Tehničke i srodne škole Technical and related schools	2	20	449	198	108	44	77,92	64,22	5,30	4,30
Industrijske i obrtničke škole Industrial and crafts schools	1	9	161	27	47	8	42,42	32,40	2,50	1,50
Vis	3	9	64	33	17	9	17,60	12,84	1,26	1,26
Gimnazije Grammar schools	1	2	15	7	7	2	1,69	1,14	0,42	0,42
Tehničke i srodne škole Technical and related schools	1	4	40	24	8	5	11,62	8,59	0,42	0,42
Industrijske i obrtničke škole Industrial and crafts schools	1	3	9	2	2	2	4,29	3,11	0,42	0,42
Vrgorac	3	14	249	116	72	34	73,11	44,64	4,50	4,50
Gimnazije Grammar schools	1	4	76	48	19	15	24,37	14,88	1,50	1,50
Tehničke i srodne škole Technical and related schools	1	4	85	38	22	9	24,37	14,88	1,50	1,50
Industrijske i obrtničke škole Industrial and crafts schools	1	6	88	30	31	10	24,37	14,88	1,50	1,50

3.1. SREDNJE ŠKOLE, RAZREDNI ODJELI, UČENICI I NASTAVNICI¹⁾, KRAJ ŠKOLSKE GODINE 2020./2021.
UPPER SECONDARY SCHOOLS, CLASS UNITS, STUDENTS AND TEACHERS¹⁾, END OF 2020/2021 SCHOOL YEAR

(nastavak)
 (continued)

	Škole Schools	Razredni odjeli Class units	Učenci Students		Učenci koji su završili školu Graduated students		Nastavnici u ekvivalentu pune zaposlenosti Teachers, FTE		Stručni suradnici u ekvivalentu pune zaposlenosti Assistants, FTE	
			ukupno Total	učenice Female students	ukupno Total	učenice Female students	ukupno Total	žene Women	ukupno Total	žene Women
Općine/ Municipalities										
Bol	3	10	139	73	45	24	18,36	14,41	2,19	0,69
Gimnazije Grammar schools	1	4	45	32	9	6	7,29	5,39	0,73	0,23
Tehničke i srodne škole Technical and related schools	1	3	43	23	14	6	5,19	4,18	0,73	0,23
Industrijske i obrtničke škole Industrial and crafts schools	1	3	51	18	22	12	5,88	4,84	0,73	0,23
Jelsa	3	15	141	74	45	24	30,56	20,39	0,93	0,93
Gimnazije Grammar schools	1	4	53	40	14	13	8,01	6,84	0,26	0,26
Tehničke i srodne škole Technical and related schools	1	8	69	29	22	10	15,38	9,90	0,52	0,52
Industrijske i obrtničke škole Industrial and crafts schools	1	3	19	5	9	1	7,17	3,65	0,15	0,15
Pučića	2	13	88	7	30	5	18,72	6,64	3,00	3,00
Tehničke i srodne škole Technical and related schools	1	7	52	5	15	3	9,36	3,32	1,50	1,50
Industrijske i obrtničke škole Industrial and crafts schools	1	6	36	2	15	2	9,36	3,32	1,50	1,50
Istarska županija County of Istria	42	339	6 230	3 078	1 489	712	800,00	566,57	53,59	45,32
Gimnazije Grammar schools	11	94	1 883	1 264	449	291	163,44	128,04	14,85	13,15
Tehničke i srodne škole Technical and related schools	17	166	3 021	1 311	687	298	391,93	286,11	21,32	18,58
Srednje umjetničke škole Secondary art schools	2	8	175	120	41	22	83,65	56,16	2,00	2,00
Industrijske i obrtničke škole Industrial and crafts schools	11	67	1 142	380	308	99	156,98	92,26	13,42	10,59
Specijalne srednje škole ²⁾ Special secondary schools ²⁾	1	4	9	3	4	2	4,00	4,00	2,00	1,00
Srednje škole za odrasle Secondary schools for adults	6	34	186	65	108	44	62,18	33,61	-	-
Gradovi/ Towns										
Buje – Buie	3	11	151	48	39	10	20,11	10,15	0,66	0,66
Gimnazije Grammar schools	1	4	67	48	17	10	7,96	6,31	0,33	0,33
Tehničke i srodne škole Technical and related schools	1	4	61	-	15	-	7,53	2,75	0,33	0,33
Industrijske i obrtničke škole Industrial and crafts schools	1	3	23	-	7	-	4,62	1,09	-	-
Buzet	3	11	151	48	39	10	20,11	10,15	0,66	0,66
Gimnazije Grammar schools	1	4	67	48	17	10	7,96	6,31	0,33	0,33
Tehničke i srodne škole Technical and related schools	1	4	61	-	15	-	7,53	2,75	0,33	0,33

3.1. SREDNJE ŠKOLE, RAZREDNI ODJELI, UČENICI I NASTAVNICI¹⁾, KRAJ ŠKOLSKE GODINE 2020./2021.
UPPER SECONDARY SCHOOLS, CLASS UNITS, STUDENTS AND TEACHERS¹⁾, END OF 2020/2021 SCHOOL YEAR

(nastavak)
 (continued)

	Škole Schools	Razredni odjeli Class units	Učenci Students		Učenci koji su završili školu Graduated students		Nastavnici u ekvivalentu pune zaposlenosti Teachers, FTE		Stručni suradnici u ekvivalentu pune zaposlenosti Assistants, FTE	
			ukupno Total	učenice Female students	ukupno Total	učenice Female students	ukupno Total	žene Women	ukupno Total	žene Women
Industrijske i obrtničke škole <i>Industrial and crafts schools</i>	1	3	23	-	7	-	4,62	1,09	-	-
Srednje škole za odrasle <i>Secondary schools for adults</i>	2	6	27	4	2	-	2,78	0,97	-	-
Labin	3	21	412	152	90	33	40,81	24,85	3,48	3,48
Gimnazije <i>Grammar schools</i>	1	7	119	79	28	20	12,28	10,34	1,16	1,16
Tehničke i srodne škole <i>Technical and related schools</i>	1	8	168	54	27	8	15,60	9,32	1,16	1,16
Industrijske i obrtničke škole <i>Industrial and crafts schools</i>	1	6	125	19	35	5	12,93	5,19	1,16	1,16
Pazin	4	35	813	464	205	107	65,69	51,24	5,04	5,04
Gimnazije <i>Grammar schools</i>	2	20	471	340	113	80	38,42	31,51	2,96	2,96
Tehničke i srodne škole <i>Technical and related schools</i>	1	12	280	124	71	27	23,13	18,06	0,80	0,80
Industrijske i obrtničke škole <i>Industrial and crafts schools</i>	1	3	62	-	21	-	4,14	1,67	1,28	1,28
Poreč – Parenzo	4	33	701	366	161	90	92,50	72,96	4,50	4,50
Gimnazije <i>Grammar schools</i>	1	8	206	145	49	36	8,34	7,34	0,50	0,50
Tehničke i srodne škole <i>Technical and related schools</i>	2	22	432	205	101	50	77,29	61,29	2,25	2,25
Industrijske i obrtničke škole <i>Industrial and crafts schools</i>	1	3	63	16	11	4	6,87	4,33	1,75	1,75
Pula – Pola	15	156	3 027	1 555	731	363	394,54	284,60	26,98	21,98
Gimnazije <i>Grammar schools</i>	2	36	733	474	180	111	60,42	45,42	6,00	5,00
Tehničke i srodne škole <i>Technical and related schools</i>	6	74	1 519	712	352	165	174,15	128,11	11,22	9,72
Srednje umjetničke škole <i>Secondary art schools</i>	2	8	175	120	41	22	83,65	56,16	2,00	2,00
Industrijske i obrtničke škole <i>Industrial and crafts schools</i>	4	34	591	246	154	63	72,32	50,91	5,76	4,26
Specijalne srednje škole ²⁾ <i>Special secondary schools²⁾</i>	1	4	9	3	4	2	4,00	4,00	2,00	1,00
Srednje škole za odrasle <i>Secondary schools for adults</i>	4	28	159	61	106	44	59,40	32,64	-	-
Rovinj – Rovigno	6	44	605	246	138	50	98,27	70,01	6,00	6,00
Gimnazije <i>Grammar schools</i>	2	11	165	98	30	15	20,22	16,01	2,50	2,50
Tehničke i srodne škole <i>Technical and related schools</i>	3	27	318	121	75	28	57,21	42,18	2,84	2,84
Industrijske i obrtničke škole <i>Industrial and crafts schools</i>	1	6	122	27	33	7	20,84	11,82	0,66	0,66

3.1. SREDNJE ŠKOLE, RAZREDNI ODJELI, UČENICI I NASTAVNICI¹⁾, KRAJ ŠKOLSKE GODINE 2020./2021.
UPPER SECONDARY SCHOOLS, CLASS UNITS, STUDENTS AND TEACHERS¹⁾, END OF 2020/2021 SCHOOL YEAR

(nastavak)
 (continued)

	Škole Schools	Razredni odjeli Class units	Učenci Students		Učenci koji su završili školu Graduated students		Nastavnici u ekvivalentu pune zaposlenosti Teachers, FTE		Stručni suradnici u ekvivalentu pune zaposlenosti Assistants, FTE	
			ukupno Total	učenice Female students	ukupno Total	učenice Female students	ukupno Total	žene Women	ukupno Total	žene Women
Dubrovačko-neretvanska županija County of Dubrovnik-Neretva	29	237	4 210	2 061	1 073	521	544,68	362,06	48,19	46,20
Gimnazije Grammar schools	9	69	1 351	827	348	218	151,24	100,52	15,11	14,78
Tehničke i srodne škole Technical and related schools	11	111	2 056	975	500	225	261,16	170,85	20,16	18,83
Srednje umjetničke škole Secondary art schools	1	4	35	31	11	10	14,43	9,43	1,50	1,50
Industrijske i obrtničke škole Industrial and crafts schools	8	53	768	228	214	68	117,85	81,26	11,42	11,09
Srednje škole za odrasle Secondary schools for adults	1	2	13	6	5	3	0,88	0,64	-	-
Gradovi/ Towns										
Dubrovnik	13	120	2 414	1 209	593	293	291,40	188,97	26,80	25,80
Gimnazije Grammar schools	4	33	711	421	181	106	78,92	49,32	9,30	9,30
Tehničke i srodne škole Technical and related schools	5	61	1 258	609	289	137	143,84	94,77	11,25	10,25
Srednje umjetničke škole Secondary art schools	1	4	35	31	11	10	14,43	9,43	1,50	1,50
Industrijske i obrtničke škole Industrial and crafts schools	3	22	410	148	112	40	54,21	35,45	4,75	4,75
Srednje škole za odrasle Secondary schools for adults	1	2	13	6	5	3	0,88	0,64	-	-
Korčula	3	17	271	137	71	38	43,15	32,72	2,97	2,97
Gimnazije Grammar schools	1	4	88	48	24	12	11,58	9,28	0,99	0,99
Tehničke i srodne škole Technical and related schools	1	8	125	67	33	17	19,99	14,16	0,99	0,99
Industrijske i obrtničke škole Industrial and crafts schools	1	5	58	22	14	9	11,58	9,28	0,99	0,99
Metković	3	47	825	371	221	89	123,29	78,45	9,00	9,00
Gimnazije Grammar schools	1	16	322	197	83	54	30,86	19,25	2,00	2,00
Tehničke i srodne škole Technical and related schools	1	16	293	138	75	23	59,43	35,20	3,50	3,50
Industrijske i obrtničke škole Industrial and crafts schools	1	15	210	36	63	12	33,00	24,00	3,50	3,50
Opuzen	1	7	73	38	30	18	12,50	9,50	1,60	1,60
Tehničke i srodne škole Technical and related schools	1	7	73	38	30	18	12,50	9,50	1,60	1,60
Ploče	3	24	383	181	89	41	21,36	11,71	1,98	0,99
Gimnazije Grammar schools	1	8	132	91	33	24	10,81	7,30	0,66	0,33
Tehničke i srodne škole Technical and related schools	1	11	213	78	46	15	5,63	2,23	0,66	0,33
Industrijske i obrtničke škole Industrial and crafts schools	1	5	38	12	10	2	4,92	2,18	0,66	0,33

3.1. SREDNJE ŠKOLE, RAZREDNI ODJELI, UČENICI I NASTAVNICI¹⁾, KRAJ ŠKOLSKE GODINE 2020./2021.
UPPER SECONDARY SCHOOLS, CLASS UNITS, STUDENTS AND TEACHERS¹⁾, END OF 2020/2021 SCHOOL YEAR

(nastavak)
 (continued)

	Škole Schools	Razredni odjeli Class units	Učenci Students		Učenci koji su završili školu Graduated students		Nastavnici u ekvivalentu pune zaposlenosti Teachers, FTE		Stručni suradnici u ekvivalentu pune zaposlenosti Assistants, FTE	
			ukupno Total	učenice Female students	ukupno Total	učenice Female students	ukupno Total	žene Women	ukupno Total	žene Women
<i>Općine/ Municipalities</i>										
Blato	3	11	130	45	29	12	14,78	12,35	1,34	1,34
Gimnazije <i>Grammar schools</i>	1	4	52	40	13	11	6,42	6,42	0,66	0,66
Tehničke i srodne škole <i>Technical and related schools</i>	1	4	47	2	10	1	3,96	2,50	0,66	0,66
Industrijske i obrtničke škole <i>Industrial and crafts schools</i>	1	3	31	3	6	-	4,40	3,43	0,02	0,02
<i>Vela Luka</i>										
Gimnazije <i>Grammar schools</i>	1	4	46	30	14	11	12,65	8,95	1,50	1,50
Tehničke i srodne škole <i>Technical and related schools</i>	1	4	47	43	17	14	15,81	12,49	1,50	1,50
Industrijske i obrtničke škole <i>Industrial and crafts schools</i>	1	3	21	7	9	5	9,74	6,92	1,50	1,50
<i>Međimurska županija County of Međimurje</i>										
Gimnazije <i>Grammar schools</i>	5	46	1 009	659	278	186	101,41	79,16	8,33	7,33
Tehničke i srodne škole <i>Technical and related schools</i>	6	75	1 492	774	356	184	208,03	145,88	14,58	12,83
Srednje umjetničke škole <i>Secondary art schools</i>	1	4	79	71	22	19	21,60	8,40	4,00	3,00
Industrijske i obrtničke škole <i>Industrial and crafts schools</i>	5	58	921	228	285	53	164,83	82,61	9,33	8,33
Specijalne srednje škole ²⁾ <i>Special secondary schools²⁾</i>	4	15	73	36	21	6	43,11	31,35	8,00	7,00
Srednje škole za odrasle <i>Secondary schools for adults</i>	3	26	95	40	24	5	14,85	6,45	-	-
<i>Gradovi/ Towns</i>										
Čakovec	17	177	3 280	1 583	884	404	495,83	317,59	40,24	34,49
Gimnazije <i>Grammar schools</i>	4	42	941	613	257	172	92,30	72,01	7,33	6,33
Tehničke i srodne škole <i>Technical and related schools</i>	5	69	1 382	700	339	171	195,05	136,79	13,58	11,83
Srednje umjetničke škole <i>Secondary art schools</i>	1	4	79	71	22	19	21,60	8,40	4,00	3,00
Industrijske i obrtničke škole <i>Industrial and crafts schools</i>	4	50	824	177	250	38	148,20	71,85	8,33	7,33
Specijalne srednje škole ²⁾ <i>Special secondary schools²⁾</i>	3	12	54	22	16	4	38,68	28,54	7,00	6,00
Srednje škole za odrasle <i>Secondary schools for adults</i>	1	1	1	1	1	1	5,00	2,00	-	-

3.1. SREDNJE ŠKOLE, RAZREDNI ODJELI, UČENICI I NASTAVNICI¹⁾, KRAJ ŠKOLSKE GODINE 2020./2021.
UPPER SECONDARY SCHOOLS, CLASS UNITS, STUDENTS AND TEACHERS¹⁾, END OF 2020/2021 SCHOOL YEAR

(nastavak)
 (continued)

	Škole Schools	Razredni odjeli Class units	Učenci Students		Učenci koji su završili školu Graduated students		Nastavnici u ekvivalentu pune zaposlenosti Teachers, FTE		Stručni suradnici u ekvivalentu pune zaposlenosti Assistants, FTE	
			ukupno Total	učenice Female students	ukupno Total	učenice Female students	ukupno Total	žene Women	ukupno Total	žene Women
Prelog	4	21	294	185	78	44	43,15	29,81	4,00	4,00
Gimnazije Grammar schools	1	4	68	46	21	14	9,11	7,15	1,00	1,00
Tehničke i srodne škole Technical and related schools	1	6	110	74	17	13	12,98	9,09	1,00	1,00
Industrijske i obrtničke škole Industrial and crafts schools	1	8	97	51	35	15	16,63	10,76	1,00	1,00
Specijalne srednje škole ²⁾ Special secondary schools ²⁾	1	3	19	14	5	2	4,43	2,81	1,00	1,00
Srednje škole za odrasle Secondary schools for adults	1	4	25	16	1	1	1,15	0,75	-	-
Općinal Municipality										
Mala Subotica	1	21	69	23	22	3	8,70	3,70	-	-
Srednje škole za odrasle Secondary schools for adults	1	21	69	23	22	3	8,70	3,70	-	-
Grad Zagreb City of Zagreb										
Gimnazije Grammar schools	38	585	14 031	8 547	3 422	2 101	1 188,58	914,72	80,84	75,54
Tehničke i srodne škole Technical and related schools	36	678	15 276	6 812	3 514	1 560	1 491,17	1 026,08	91,52	80,07
Srednje umjetničke škole Secondary art schools	16	131	1 566	1 138	297	211	542,78	371,90	10,65	10,65
Industrijske i obrtničke škole Industrial and crafts schools	15	186	3 830	1 260	1 175	378	376,41	217,45	31,61	27,11
Specijalne srednje škole ²⁾ Special secondary schools ²⁾	5	79	384	172	91	40	97,68	82,38	7,00	6,50
Srednje škole za odrasle Secondary schools for adults	15	93	1 200	519	485	188	148,93	82,34	-	-

POČETAK ŠKOLSKE GODINE
BEGINNING OF SCHOOL YEAR

4. SREDNJE ŠKOLE OD 2017./2018. DO 2021./2022.
UPPER SECONDARY SCHOOLS, 2017/2018 – 2021/2022

4.1. REDOVITE SREDNJE ŠKOLE OD 2017./2018. DO 2021./2022.
REGULAR UPPER SECONDARY SCHOOLS, 2017/2018 – 2021/2022

	Škole <i>Schools</i>					Razredni odjeli <i>Class units</i>	Učenici <i>Students</i>	Nastavnici <i>Teachers</i>
	ukupno <i>Total</i>	gimnazije <i>Grammar schools</i>	tehničke i srodne <i>Technical and related schools</i>	umjetničke <i>Art schools</i>	industrijske i obrtničke <i>Industrial and crafts schools</i>			
2017./2018.	700	192	259	54	195	7 194	154 328	26 615
2018./2019.	696	190	259	53	194	7 376	147 290	26 296
2019./2020.	692	189	259	51	193	7 372	145 216	26 062
2020./2021.	696	190	259	53	194	7 417	145 640	25 939
2021./2022.	696	191	260	54	191	7 449	145 390	25 492

4.2. SREDNJE ŠKOLE ZA MLADEŽ S TEŠKOĆAMA U RAZVOJU OD 2017./2018. DO 2021./2022.
UPPER SECONDARY SCHOOLS FOR DISABLED YOUTH, 2017/2018 – 2021/2022

	Škole <i>Schools</i>	Razredni odjeli <i>Class units</i>	Učenici <i>Students</i>	Nastavnici <i>Teachers</i>
2017./2018.	44	233	1 314	619
2018./2019.	43	230	1 176	621
2019./2020.	46	228	1 061	649
2020./2021.	45	221	1 031	614
2021./2022.	45	234	1 297	645

5. SREDNJE ŠKOLE – POČETAK ŠKOLSKE GODINE 2021./2022.
UPPER SECONDARY SCHOOLS – BEGINNING OF 2021/2022 SCHOOL YEAR

5.1. SREDNJE ŠKOLE, RAZREDNI ODJELI I UČENICI, POČETAK ŠKOLSKE GODINE 2021./2022.
UPPER SECONDARY SCHOOLS, CLASS UNITS AND STUDENTS, BEGINNING OF 2021/2022 SCHOOL YEAR

	Škole ¹⁾ <i>Schools¹⁾</i>			Razredni odjeli <i>Class units</i>	Učenici <i>Students</i>		Ponavljači <i>Repeaters</i>	
	ukupno <i>Total</i>	samostalne <i>Self-contained</i>	školske jedinice/odjeli <i>School/class units</i>		ukupno <i>Total</i>	učenice <i>Female students</i>	ukupno <i>Total</i>	učenice <i>Female students</i>
Srednje škole – ukupno <i>Upper secondary schools – total</i>	741	245	496	7 683	146 687	73 382	1 331	485
Državne <i>State</i>	686	205	481	7 353	140 906	70 061	1 298	468
Privatne <i>Private</i>	37	26	11	182	2 604	1 183	15	6
Vjerskih zajednica <i>Of religious communities</i>	18	14	4	148	3 177	2 138	18	11
Srednje škole – redovite <i>Secondary schools – regular</i>	696	229	467	7 449	145 390	72 887	1 304	479
Gimnazije <i>Grammar schools</i>	191	96	95	2 032	43 790	27 676	66	41
Državne <i>State</i>	153	64	89	1 803	39 375	25 027	46	29
Privatne <i>Private</i>	22	18	4	102	1 687	828	5	3
Vjerskih zajednica <i>Of religious communities</i>	16	14	2	127	2 728	1 821	15	9

1) Vidi Metodološka objašnjenja.

1) See Notes on Methodology.

5.1. SREDNJE ŠKOLE, RAZREDNI ODJELI I UČENICI, POČETAK ŠKOLSKE GODINE 2021./2022.

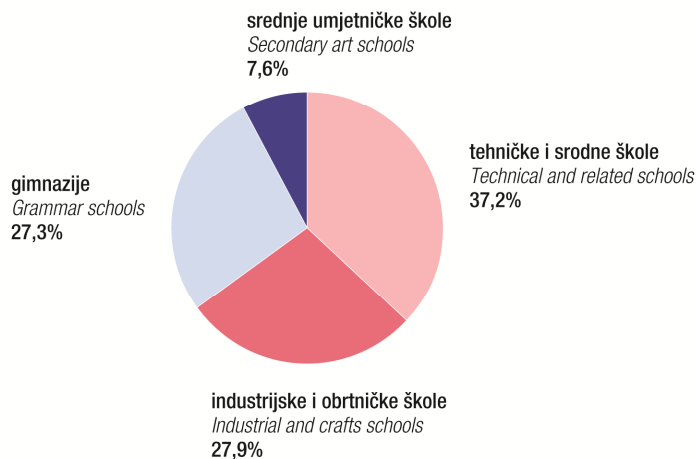
UPPER SECONDARY SCHOOLS, CLASS UNITS AND STUDENTS, BEGINNING OF 2021/2022 SCHOOL YEAR

(nastavak)
(continued)

	Škole ¹⁾ Schools ¹⁾			Razredni odjeli Class units	Učenici Students		Ponavljači Repeaters	
	ukupno Total	samostalne Self -contained	školske jedinice/odjeli School/class units		ukupno Total	učenice Female students	ukupno Total	učenice Female students
Tehničke i srodne škole <i>Technical and related schools</i>	260	66	194	3 437	69 135	32 904	593	208
Državne State	249	63	186	3 359	67 866	32 268	580	203
Privatne Private	9	3	6	57	820	319	10	3
Vjerskih zajednica Of religious communities	2	-	2	21	449	317	3	2
Srednje umjetničke škole <i>Secondary art schools</i>	54	45	9	349	4 796	3 572	59	37
Državne State	49	40	9	329	4 752	3 549	59	37
Privatne Private	5	5	-	20	44	23	-	-
Industrijske i obrtničke škole <i>Industrial and crafts schools</i>	191	22	169	1 631	27 669	8 735	586	193
Državne State	190	22	168	1 628	27 616	8 722	586	193
Privatne Private	1	-	1	3	53	13	-	-
Srednje škole za mladež s teškoćama u razvoju <i>Upper secondary schools for disabled youth</i>	45	16	29	234	1 297	495	27	6
Državne State	45	16	29	234	1 297	495	27	6
Obrazovanje odraslih <i>Education of adults</i>	57	11	46	306	2 297	887	-	-
Državne State	37	1	36	167	1 570	599	-	-
Privatne Private	20	10	10	139	727	288	-	-

G-6. REDOVITE SREDNJE ŠKOLE, POČETAK ŠKOLSKE GODINE 2021./2022.

REGULAR UPPER SECONDARY SCHOOLS, BEGINNING OF 2020/2021 SCHOOL YEAR



5.2. GIMNAZIJE, RAZREDNI ODJELI, UPISANI UČENICI I PONAVLJAČI PO RAZREDIMA, POČETAK ŠKOLSKE GODINE 2021./2022.
GRAMMAR SCHOOLS, CLASS UNITS, ENROLLED STUDENTS AND REPEATERS, BY GRADES, BEGINNING OF
2021/2022 SCHOOL YEAR

	Razredni odjeli ¹⁾ Class units ¹⁾	Učenci Students			Ponavljači Repeaters			
		ukupno Total	muški Male	ženski Female	ukupno Total	muški Male	ženski Female	
Ukupno Total								
Ukupno	2 032,0	43 790	16 114	27 676	66	25	41	Total
Opća gimnazija	1 206,5	25 516	8 825	16 691	36	11	25	Grammar school – general programme
Prirodoslovno-matematička gimnazija	311,5	7 263	3 853	3 410	3	2	1	Natural sciences and mathematics grammar school
Jezična gimnazija	294,4	6 225	1 601	4 624	9	4	5	Language grammar school
Klasična gimnazija	117,3	2 561	933	1 628	14	7	7	Classical grammar school
Međunarodni program (IBMYP)	10,0	122	58	64	-	-	-	IBMYP
Međunarodna matura (IBDP)	6,0	130	51	79	1	-	1	IBDP
Umjetnička gimnazija	6,0	145	62	83	2	1	1	Art grammar school
Prirodoslovna gimnazija	60,0	1 394	522	872	-	-	-	Natural sciences grammar school
Sportska gimnazija	6,3	120	67	53	1	-	1	Sport grammar school
Strukovna gimnazija	14,0	314	142	172	-	-	-	Vocational grammar school
I. razred 1 st grade								
Ukupno	503,0	10 928	4 181	6 747	18	6	12	Total
Opća gimnazija	297,5	6 330	2 263	4 067	14	4	10	Grammar school – general programme
Prirodoslovno-matematička gimnazija	79,5	1 892	1044	848	1	-	1	Natural sciences and mathematics grammar school
Jezična gimnazija	74,2	1 584	419	1 165	1	-	1	Language grammar school
Klasična gimnazija	28,3	639	256	383	1	1	-	Classical grammar school
Međunarodni program (IBMYP)	4,0	52	24	28	-	-	-	IBMYP
Umjetnička gimnazija	2,0	49	20	29	1	1	-	Art grammar school
Prirodoslovna gimnazija	16,0	353	137	216	-	-	-	Natural sciences grammar school
Sportska gimnazija	1,5	29	18	11	-	-	-	Sport grammar school
II. razred 2 nd grade								
Ukupno	504,0	10 938	3 931	7 007	26	9	17	Total
Opća gimnazija	301,7	6 430	2 184	4 246	9	3	6	Grammar school – general programme
Prirodoslovno-matematička gimnazija	78,3	1 821	944	877	1	1	-	Natural sciences and mathematics grammar school
Jezična gimnazija	73,4	1 576	399	1 177	6	2	4	Language grammar school
Klasična gimnazija	30,0	665	221	444	9	3	6	Classical grammar school
Međunarodni program (IBMYP)	4,0	56	28	28	-	-	-	IBMYP
Umjetnička gimnazija	1,0	30	13	17	1	-	1	Art grammar school

1) Vidi Metodološka objašnjenja.

1) See Notes on Methodology.

5.2. GIMNAZIJE, RAZREDNI ODJELI, UPISANI UČENICI I PONAVLJAČI PO RAZREDIMA, POČETAK ŠKOLSKE GODINE 2021./2022.
GRAMMAR SCHOOLS, CLASS UNITS, ENROLLED STUDENTS AND REPEATERS, BY GRADES, BEGINNING OF
2021/2022 SCHOOL YEAR

(nastavak)
 (continued)

	Razredni odjeli ¹⁾ Class units ¹⁾	Učenci Students			Ponavljači Repeaters			
		ukupno Total	muški Male	ženski Female	ukupno Total	muški Male	ženski Female	
Prirodoslovna gimnazija	14,0	328	127	201	-	-	-	Natural sciences grammar school
Sportska gimnazija	1,6	32	15	17	-	-	-	Sport grammar school
III. razred 3 rd grade								
Ukupno	509,0	10 953	4 010	6 943	19	9	10	Total
Opća gimnazija	303,3	6 429	2 174	4 255	12	4	8	Grammar school – general programme
Prirodoslovno-matematička gimnazija	78,7	1 808	958	850	1	1	-	Natural sciences and mathematics grammar school
Jezična gimnazija	74,4	1 572	413	1 159	2	2	-	Language grammar school
Klasična gimnazija	30,0	634	258	376	3	2	1	Classical grammar school
Međunarodni program (IBMYP)	1,0	9	3	6	-	-	-	IBMYP
Međunarodna matura (IBDP)	3,0	61	25	36	-	-	-	IBDP
Umjetnička gimnazija	1,0	28	13	15	-	-	-	Art grammar school
Prirodoslovna gimnazija	16,0	384	151	233	-	-	-	Natural sciences grammar school
Sportska gimnazija	1,6	28	15	13	1	-	1	Sport grammar school
IV. razred 4 th grade								
Ukupno	516,0	10 971	3 992	6 979	3	1	2	Total
Opća gimnazija	315,5	6 327	2 204	4 123	1	-	1	Grammar school – general programme
Prirodoslovno-matematička gimnazija	76,5	1 742	907	835	-	-	-	Natural sciences and mathematics grammar school
Jezična gimnazija	69,4	1 493	370	1 123	-	-	-	Language grammar school
Klasična gimnazija	28,0	623	198	425	1	1	-	Classical grammar school
Međunarodni program (IBMYP)	1,0	5	3	2	1	-	1	IBMYP
Međunarodna matura (IBDP)	4,0	69	26	43	-	-	-	IBDP
Umjetnička gimnazija	1,0	38	16	22	-	-	-	Art grammar school
Prirodoslovna gimnazija	12,0	329	107	222	-	-	-	Natural sciences grammar school
Sportska gimnazija	1,6	31	19	12	-	-	-	Sport grammar school
Strukovna gimnazija	14,0	314	142	172	-	-	-	Vocational grammar school

5.3. TEHNIČKE I SRODNE SREDNJE ŠKOLE, RAZREDNI ODJELI, UPISANI UČENICI I PONAVLJAČI PO RAZREDIMA I STRUKOVNIM PODRUČJIMA, POČETAK ŠKOLSKE GODINE 2021./2022.

TECHNICAL AND RELATED SECONDARY SCHOOLS, CLASS UNITS, ENROLLED STUDENTS AND REPEATERS, BY GRADES AND VOCATIONAL FIELDS, BEGINNING OF 2021/2022 SCHOOL YEAR

	Razredni odjeli ¹⁾ Class units ¹⁾	Učenici Students			Ponavljači Repeaters			
		ukupno Total	muški Male	ženski Female	ukupno Total	muški Male	ženski Female	
Ukupno Total								
Ukupno	3 437,0	69 135	36 231	32 904	593	385	208	Total
Strojarstvo	261,2	5 359	5 199	160	73	73	-	Mechanical engineering
Brodogradnja	5,0	85	76	9	1	1	-	Shipbuilding
Elektrotehnika	605,5	12 542	11 953	589	93	87	6	Electrical engineering
Geologija, rudarstvo i nafta	20,0	379	240	139	6	5	1	Geology, mining and petroleum
Ekonomija	840,0	16 266	5 089	11 177	153	61	92	Economy
Ugostiteljstvo i turizam	368,0	7 192	2 453	4 739	42	19	23	Hotels, catering and tourism
Poljoprivreda	119,8	1 717	886	831	13	8	5	Agriculture
Prehrana	71,5	1 276	284	992	6	-	6	Food processing
Veterina	53,0	1 053	233	820	5	2	3	Veterinary
Šumarstvo	39,0	619	492	127	10	9	1	Forestry
Obrada drva	34,3	587	449	138	4	3	1	Wood processing
Graditeljstvo i geodezija	172,0	3 541	2 128	1 413	72	56	16	Civil engineering and geodesy
Cestovni promet	92,4	1 895	1 393	502	14	11	3	Road transport
Pomorski, riječni i lučki promet	52,6	1 123	970	153	19	14	5	Sea, water and river transport
PT promet	20,0	375	141	234	4	1	3	Post and telecommunications
Zračni promet	11,0	242	86	156	1	1	-	Air transport
Željeznički promet	14,0	297	231	66	10	8	2	Railway transport
Kemijska tehnologija	21,0	465	155	310	3	1	2	Chemical technology
Grafika	94,0	2 063	990	1 073	9	4	5	Graphics and printing
Tekstil	32,8	561	27	534	4	-	4	Textiles
Obrada kože	0,9	21	4	17	-	-	-	Leather processing
Zdravstvo	436,0	10 283	2 320	7 963	42	14	28	Health
Optika	8,0	191	40	151	-	-	-	Optics
Unutarnji poslovi i zaštita	4,0	74	19	55	-	-	-	Internal affairs and security
Područje međustrukovnih programa ²⁾	61,0	929	373	556	9	7	2	Intervocational programmes ²⁾
I. razred 1 st grade								
Ukupno	854,0	17 430	9 178	8 252	192	119	73	Total
Strojarstvo	66,4	1 424	1 385	39	26	26	-	Mechanical engineering
Brodogradnja	1,5	34	33	1	-	-	-	Shipbuilding
Elektrotehnika	152,6	3 248	3 072	176	25	24	1	Electrical engineering
Geologija, rudarstvo i nafta	5,0	93	51	42	2	2	-	Geology, mining and petroleum
Ekonomija	215,0	4 201	1 293	2 908	45	19	26	Economy
Ugostiteljstvo i turizam	91,0	1 740	603	1 137	19	7	12	Hotels, catering and tourism
Poljoprivreda	27,3	409	213	196	5	3	2	Agriculture
Prehrana	18,0	320	68	252	1	-	1	Food processing
Veterina	14,0	303	62	241	2	1	1	Veterinary
Šumarstvo	10,0	154	119	35	2	2	-	Forestry
Obrada drva	7,0	122	84	38	3	2	1	Wood processing
Graditeljstvo i geodezija	44,0	939	543	396	15	10	5	Civil engineering and geodesy
Cestovni promet	22,0	472	344	128	4	3	1	Road transport
Pomorski, riječni i lučki promet	12,5	279	241	38	11	9	2	Sea, water and river transport
PT promet	5,0	101	38	63	3	1	2	Post and telecommunications
Zračni promet	2,0	52	17	35	1	1	-	Air transport
Željeznički promet	4,0	76	60	16	-	-	-	Railway transport

1) Vidi Metodološka objašnjenja.

2) Ekološki tehničar, agroturistički tehničar i meteorološki tehničar

1) See Notes on Methodology.

2) Ecology technician, agro-tourism technician and meteorology technician.

5.3. TEHNIČKE I SRODNE SREDNJE ŠKOLE, RAZREDNI ODJELI, UPISANI UČENICI I PONAVLJAČI PO RAZREDIMA I STRUKOVNIM PODRUČJIMA, POČETAK ŠKOLSKE GODINE 2021./2022.

TECHNICAL AND RELATED SECONDARY SCHOOLS, CLASS UNITS, ENROLLED STUDENTS AND REPEATERS, BY GRADES AND VOCATIONAL FIELDS, BEGINNING OF 2021/2022 SCHOOL YEAR

(nastavak)
(continued)

	Razredni odjeli ¹⁾ Class units ¹⁾	Učenci Students			Ponavljači Repeaters			
		ukupno Total	muški Male	ženski Female	ukupno Total	muški Male	ženski Female	
Kemijska tehnologija	6,0	134	51	83	3	1	2	Chemical technology
Grafika	23,0	500	214	286	2	-	2	Graphics and printing
Tekstil	7,4	151	7	144	-	-	-	Textiles
Obrada kože	0,3	8	2	6	-	-	-	Leather processing
Zdravstvo	102,0	2 358	549	1 809	17	3	14	Health
Optika	2,0	51	9	42	-	-	-	Optics
Unutarnji poslovi i zaštita	1,0	20	6	14	-	-	-	Internal affairs and security
Područje međustrukovnih programa ²⁾	15,0	241	114	127	6	5	1	Intervocational programmes ²⁾

II. razred
2nd grade

Ukupno	871,0	17 501	9 258	8 243	225	144	81	Total
Strojarstvo	66,0	1 356	1 324	32	33	33	-	Mechanical engineering
Brodogradnja	2,5	31	23	8	-	-	-	Shipbuilding
Elektrotehnika	155,0	3 239	3 095	144	44	39	5	Electrical engineering
Geologija, rudarstvo i nafta	5,0	100	71	29	2	2	-	Geology, mining and petroleum
Ekonomija	215,0	4 272	1 335	2 937	67	23	44	Economy
Ugostiteljstvo i turizam	90,0	1 782	632	1 150	9	4	5	Hotels, catering and tourism
Poljoprivreda	35,0	468	236	232	5	2	3	Agriculture
Prehrana	20,0	355	85	270	2	-	2	Food processing
Veterina	13,0	259	55	204	2	1	1	Veterinary
Šumarstvo	10,0	157	125	32	3	2	1	Forestry
Obrada drva	8,0	140	109	31	1	1	-	Wood processing
Graditeljstvo i geodezija	42,0	888	529	359	23	19	4	Civil engineering and geodesy
Cestovni promet	26,0	508	378	130	5	3	2	Road transport
Pomorski, riječni i lučki promet	13,5	282	249	33	7	5	2	Sea, water and river transport
PT promet	5,0	83	20	63	1	-	1	Post and telecommunications
Zračni promet	3,0	53	20	33	-	-	-	Air transport
Željeznički promet	4,0	81	63	18	1	1	-	Railway transport
Kemijska tehnologija	6,0	122	39	83	-	-	-	Chemical technology
Grafika	23,0	517	259	258	3	2	1	Graphics and printing
Tekstil	9,7	176	6	170	4	-	4	Textiles
Obrada kože	0,3	8	2	6	-	-	-	Leather processing
Zdravstvo	101,0	2 369	523	1 846	11	5	6	Health
Optika	2,0	46	9	37	-	-	-	Optics
Unutarnji poslovi i zaštita	1,0	16	4	12	-	-	-	Internal affairs and security
Područje međustrukovnih programa ²⁾	15,0	193	67	126	2	2	-	Intervocational programmes ²⁾

III. razred
3rd grade

Ukupno	852,0	17 042	8 935	8 107	137	96	41	Total
Strojarstvo	68,0	1 360	1 313	47	13	13	-	Mechanical engineering
Brodogradnja	0,5	11	11	-	-	-	-	Shipbuilding
Elektrotehnika	152,0	3 103	2 971	132	22	22	-	Electrical engineering
Geologija, rudarstvo i nafta	5,0	100	67	33	2	1	1	Geology, mining and petroleum
Ekonomija	209,0	3 998	1 230	2 768	36	18	18	Economy
Ugostiteljstvo i turizam	92,0	1 831	587	1 244	11	5	6	Hotels, catering and tourism
Poljoprivreda	29,0	410	212	198	1	1	-	Agriculture
Prehrana	19,5	358	82	276	3	-	3	Food processing
Veterina	13,0	267	66	201	1	-	1	Veterinary
Šumarstvo	10,0	159	122	37	5	5	-	Forestry
Obrada drva	10,0	171	126	45	-	-	-	Wood processing
Graditeljstvo i geodezija	44,0	888	542	346	26	22	4	Civil engineering and geodesy

5.3. TEHNIČKE I SRODNE SREDNJE ŠKOLE, RAZREDNI ODJELI, UPISANI UČENICI I PONAVLJAČI PO RAZREDIMA I STRUKOVNIM PODRUČJIMA, POČETAK ŠKOLSKE GODINE 2021./2022.

TECHNICAL AND RELATED SECONDARY SCHOOLS, CLASS UNITS, ENROLLED STUDENTS AND REPEATERS, BY GRADES AND VOCATIONAL FIELDS, BEGINNING OF 2021/2022 SCHOOL YEAR

(nastavak)
(continued)

	Razredni odjeli ¹⁾ Class units ¹⁾	Učenci Students			Ponavljači Repeaters			
		ukupno Total	muški Male	ženski Female	ukupno Total	muški Male	ženski Female	
Cestovni promet	23,7	487	372	115	4	4	-	Road transport
Pomorski, riječni i lučki promet	12,8	271	226	45	1	-	1	Sea, water and river transport
PT promet	5,0	108	34	74	-	-	-	Post and telecommunications
Zračni promet	3,0	74	21	53	-	-	-	Air transport
Željeznički promet	3,0	78	56	22	4	2	2	Railway transport
Kemijska tehnologija	4,0	89	22	67	-	-	-	Chemical technology
Grafika	24,0	516	238	278	2	1	1	Graphics and printing
Tekstil	8,7	137	7	130	-	-	-	Textiles
Obrada kože	0,3	5	-	5	-	-	-	Leather processing
Zdravstvo	99,0	2 327	526	1 801	5	2	3	Health
Optika	2,0	46	13	33	-	-	-	Optics
Unutarnji poslovi i zaštita	1,0	20	5	15	-	-	-	Internal affairs and security
Područje međustrukovnih programa ²⁾	13,5	228	86	142	1	-	1	Intervocational programmes ²⁾

IV. razred
4th grade

Ukupno	821,0	16 194	8 649	7 545	39	26	13	Total
Strojarstvo	60,8	1 219	1 177	42	1	1	-	Mechanical engineering
Brodogradnja	0,5	9	9	-	1	1	-	Shipbuilding
Elektrotehnika	145,9	2 952	2 815	137	2	2	-	Electrical engineering
Geologija, rudarstvo i nafta	5,0	86	51	35	-	-	-	Geology, mining and petroleum
Ekonomija	201,0	3 795	1 231	2 564	5	1	4	Economy
Ugostiteljstvo i turizam	95,0	1 839	631	1 208	3	3	-	Hotels, catering and tourism
Poljoprivreda	28,5	430	225	205	2	2	-	Agriculture
Prehrana	14,0	243	49	194	-	-	-	Food processing
Veterina	13,0	224	50	174	-	-	-	Veterinary
Šumarstvo	9,0	149	126	23	-	-	-	Forestry
Obrada drva	9,3	154	130	24	-	-	-	Wood processing
Graditeljstvo i geodezija	42,0	826	514	312	8	5	3	Civil engineering and geodesy
Cestovni promet	20,7	428	299	129	1	1	-	Road transport
Pomorski, riječni i lučki promet	13,8	291	254	37	-	-	-	Sea, water and river transport
PT promet	5,0	83	49	34	-	-	-	Post and telecommunications
Zračni promet	3,0	63	28	35	-	-	-	Air transport
Željeznički promet	3,0	62	52	10	5	5	-	Railway transport
Kemijska tehnologija	5,0	120	43	77	-	-	-	Chemical technology
Grafika	24,0	530	279	251	2	1	1	Graphics and printing
Tekstil	7,0	97	7	90	-	-	-	Textiles
Zdravstvo	95,0	2 261	511	1 750	9	4	5	Health
Optika	2,0	48	9	39	-	-	-	Optics
Unutarnji poslovi i zaštita	1,0	18	4	14	-	-	-	Internal affairs and security
Područje međustrukovnih programa ²⁾	17,5	267	106	161	-	-	-	Intervocational programmes ²⁾

V. razred
5th grade

Ukupno	39,0	968	211	757	-	-	-	Total
Zdravstvo	39,0	968	211	757	-	-	-	Health

5.4. SREDNJE UMJETNIČKE ŠKOLE, UPISANI UČENICI I PONAVLJAČI PO RAZREDIMA, POČETAK ŠKOLSKE GODINE 2021./2022.
SECONDARY ART SCHOOLS, ENROLLED STUDENTS AND REPEATERS, BY GRADES, BEGINNING OF 2021/2022 SCHOOL YEAR

	Učenci Students			Ponavljači Repeaters			
	ukupno Total	muški Male	ženski Female	ukupno Total	muški Male	ženski Female	
Srednje umjetničke škole	4 796	1 224	3 572	59	22	37	Secondary art schools
Glazbene	2 038	805	1 233	37	16	21	Music schools
I. razred	607	226	381	9	2	7	1 st grade
II. razred	488	212	276	2	1	1	2 nd grade
III. razred	472	179	293	9	3	6	3 rd grade
IV. razred	471	188	283	17	10	7	4 th grade
Plesne	259	17	242	2	-	2	Dance schools
I. razred	73	3	70	1	-	1	1 st grade
II. razred	62	1	61	1	-	1	2 nd grade
III. razred	84	12	72	-	-	-	3 rd grade
IV. razred	40	1	39	-	-	-	4 th grade
Likovna umjetnost i dizajn	2 499	402	2 097	20	6	14	Fine arts and design
I. razred	666	76	590	1	-	1	1 st grade
II. razred	628	114	514	10	4	6	2 nd grade
III. razred	626	100	526	5	-	5	3 rd grade
IV. razred	579	112	467	4	2	2	4 th grade

5.5. INDUSTRIJSKE I OBRTNIČKE SREDNJE ŠKOLE, RAZREDNI ODJELI, UPISANI UČENICI I PONAVLJAČI PO RAZREDIMA I STRUKOVNIM PODRUČJIMA, POČETAK ŠKOLSKE GODINE 2021./2022.
INDUSTRIAL AND CRAFTS SECONDARY SCHOOLS, CLASS UNITS, ENROLLED STUDENTS AND REPEATERS, BY GRADES AND VOCATIONAL FIELDS, BEGINNING OF 2021/2022 SCHOOL YEAR

	Razredni odjeli ¹⁾ Class units ¹⁾	Učenci Students			Ponavljači Repeaters			
		ukupno Total	muški Male	ženski Female	ukupno Total	muški Male	ženski Female	
Ukupno Total								
Ukupno	1 631,0	27 669	18 934	8 735	586	393	193	Total
Strojarstvo	424,2	7 739	7626	113	128	125	3	Mechanical engineering
Brodogradnja	15,2	269	259	10	3	3	-	Shipbuilding
Elektrotehnika	136,7	2 460	2440	20	30	29	1	Electrical engineering
Trgovina	114,6	1 691	501	1 190	58	25	33	Trade
Ugostiteljstvo	354,1	5 642	3071	2 571	144	83	61	Hotels and catering
Poljoprivreda	43,6	410	179	231	14	4	10	Agriculture
Prehrana	43,2	533	375	158	10	8	2	Food processing
Šumarstvo	0,9	20	20	-	1	1	-	Forestry
Obrada drva	65,1	946	889	57	23	21	2	Wood processing
Graditeljstvo i geodezija	74,5	1 107	1081	26	29	29	-	Civil engineering and geodesy
Cestovni promet	75,7	1 525	1387	138	51	46	5	Road transport
Pomorski, riječni i lučki promet	6,0	130	89	41	2	2	-	Sea, water and river transport
PT promet	2,0	43	15	28	-	-	-	Post and telecommunications
Željeznički promet	3,0	58	41	17	-	-	-	Railway transport
Grafika	8,0	145	89	56	2	2	-	Graphics and printing
Tekstil	20,8	263	17	246	8	-	8	Textiles
Obrada kože	3,9	56	3	53	-	-	-	Leather processing
Osobne usluge	183,3	3 753	193	3 560	68	4	64	Personal services
Ostale usluge	45,0	690	474	216	13	9	4	Other services
Optika i obrada stakla	0,3	7	6	1	-	-	-	Optics and glass processing
Područje međustrukovnih programa (automehatroničar)	10,9	182	179	3	2	2	-	Intervocational programmes (car mechatronics technician)

1) Vidi Metodološka objašnjenja.

1) See Notes on Methodology.

5.5. INDUSTRIJSKE I OBRTNIČKE SREDNJE ŠKOLE, RAZREDNI ODJELI, UPISANI UČENICI I PONAVLJAČI PO RAZREDIMA I STRUKOVNIM PODRUČJIMA, POČETAK ŠKOLSKE GODINE 2021./2022.

INDUSTRIAL AND CRAFTS SECONDARY SCHOOLS, CLASS UNITS, ENROLLED STUDENTS AND REPEATERS, BY GRADES AND VOCATIONAL FIELDS, BEGINNING OF 2021/2022 SCHOOL YEAR

(nastavak)
(continued)

	Razredni odjeli ⁽¹⁾ Class units ⁽¹⁾	Učenci Students			Ponavljači Repeaters			
		ukupno Total	muški Male	ženski Female	ukupno Total	muški Male	ženski Female	
I. razred 1 st grade								
Ukupno	533,0	9 416	6 534	2 882	278	181	97	Total
Strojarstvo	141,1	2 689	2 646	43	65	63	2	Mechanical engineering
Brodogradnja	6,7	120	117	3	2	2	-	Shipbuilding
Elektrotehnika	46,7	886	884	2	12	12	-	Electrical engineering
Trgovina	31,5	499	139	360	29	9	20	Trade
Ugostiteljstvo	112,8	1 843	978	865	70	36	34	Hotels and catering
Poljoprivreda	15,4	151	69	82	7	3	4	Agriculture
Prehrana	11,8	153	113	40	6	4	2	Food processing
Šumarstvo	0,3	7	7	-	-	-	-	Forestry
Obrada drva	21,8	337	299	38	14	12	2	Wood processing
Graditeljstvo i geodezija	24,6	417	410	7	20	20	-	Civil engineering and geodesy
Cestovni promet	25,6	511	468	43	12	11	1	Road transport
Pomorski, riječni i lučki promet	2,0	42	29	13	1	1	-	Sea, water and river transport
PT promet	1,0	21	8	13	-	-	-	Post and telecommunications
Željeznički promet	1,0	20	16	4	-	-	-	Railway transport
Grafika	3,0	53	33	20	1	1	-	Graphics and printing
Tekstil	7,0	82	5	77	7	-	7	Textiles
Obrada kože	1,0	19	1	18	-	-	-	Leather processing
Osobne usluge	58,7	1 265	80	1 185	27	2	25	Personal services
Ostale usluge	15,3	242	173	69	4	4	-	Other services
Optika i obrada stakla	0,1	2	2	-	-	-	-	Optics and glass processing
Područje međustrukovnih programa (automehatroničar)	5,6	57	57	-	1	1	-	Intervocational programmes (car mechatronics technician)
II. razred 2 nd grade								
Ukupno	548	9 053	6 273	2 780	237	158	79	Total
Strojarstvo	143,9	2 605	2 571	34	45	44	1	Mechanical engineering
Brodogradnja	5,5	105	98	7	1	1	-	Shipbuilding
Elektrotehnika	44,0	795	790	5	13	12	1	Electrical engineering
Trgovina	41,5	553	179	374	23	13	10	Trade
Ugostiteljstvo	122,7	1 862	1 016	846	63	40	23	Hotels and catering
Poljoprivreda	15,2	129	54	75	5	-	5	Agriculture
Prehrana	14,1	170	116	54	4	4	-	Food processing
Šumarstvo	0,3	7	7	-	1	1	-	Forestry
Obrada drva	22,1	315	303	12	8	8	-	Wood processing
Graditeljstvo i geodezija	25,2	347	344	3	6	6	-	Civil engineering and geodesy
Cestovni promet	25,3	498	447	51	22	20	2	Road transport
Pomorski, riječni i lučki promet	2,0	43	31	12	1	1	-	Sea, water and river transport
Željeznički promet	1,0	18	12	6	-	-	-	Railway transport
Grafika	2,0	32	21	11	1	1	-	Graphics and printing
Tekstil	7,6	103	9	94	1	-	1	Textiles
Obrada kože	1,1	16	1	15	-	-	-	Leather processing
Osobne usluge	55,7	1 148	51	1 097	35	1	34	Personal services
Ostale usluge	16,2	245	162	83	7	5	2	Other services
Optika i obrada stakla	0,1	1	1	-	-	-	-	Optics and glass processing
Područje međustrukovnih programa (automehatroničar)	2,5	61	60	1	1	1	-	Intervocational programmes (car mechatronics technician)

5.5. INDUSTRIJSKE I OBRTNIČKE SREDNJE ŠKOLE, RAZREDNI ODJELI, UPISANI UČENICI I PONAVLJAČI PO RAZREDIMA I STRUKOVNIM PODRUČJIMA, POČETAK ŠKOLSKE GODINE 2021./2022.

INDUSTRIAL AND CRAFTS SECONDARY SCHOOLS, CLASS UNITS, ENROLLED STUDENTS AND REPEATERS, BY GRADES AND VOCATIONAL FIELDS, BEGINNING OF 2021/2022 SCHOOL YEAR

(nastavak)
(continued)

	Razredni odjeli ⁽¹⁾ Class units ⁽¹⁾	Učenci Students			Ponavljači Repeaters			
		ukupno Total	muški Male	ženski Female	ukupno Total	muški Male	ženski Female	
III. razred 3 rd grade								
Ukupno	539	8 998	6 127	2 871	70	54	16	Total
Strojarstvo	139,2	2 445	2 409	36	18	18	-	Mechanical engineering
Brodogradnja	3,0	44	44	-	-	-	-	Shipbuilding
Elektrotehnika	46,0	779	766	13	5	5	-	Electrical engineering
Trgovina	41,6	639	183	456	6	3	3	Trade
Ugostiteljstvo	118,6	1 937	1 077	860	11	7	4	Hotels and catering
Poljoprivreda	13,0	130	56	74	2	1	1	Agriculture
Prehrana	17,3	210	146	64	-	-	-	Food processing
Šumarstvo	0,3	6	6	-	-	-	-	Forestry
Obrada drva	21,2	294	287	7	1	1	-	Wood processing
Graditeljstvo i geodezija	24,7	343	327	16	3	3	-	Civil engineering and geodesy
Cestovni promet	24,8	516	472	44	17	15	2	Road transport
Pomorski, riječni i lučki promet	2,0	45	29	16	-	-	-	Sea, water and river transport
PT promet	1,0	22	7	15	-	-	-	Post and telecommunications
Željeznički promet	1,0	20	13	7	-	-	-	Railway transport
Grafika	3,0	60	35	25	-	-	-	Graphics and printing
Tekstil	6,2	78	3	75	-	-	-	Textiles
Obrada kože	1,8	21	1	20	-	-	-	Leather processing
Osobne usluge	57,9	1 138	62	1 076	5	1	4	Personal services
Ostale usluge	13,5	203	139	64	2	-	2	Other services
Optika i obrada stakla	0,1	4	3	1	-	-	-	Optics and glass processing
Područje međustrukovnih programa (automehatroničar)	2,8	64	62	2	-	-	-	Intervocational programmes (car mechatronics technician)

IV. razred
4th grade

Ukupno	11	202	-	202	1	-	1	Total
Osobne usluge (kozmetičari)	11	202	-	202	1	-	1	Personal services (cosmeticians)

5.6. OPREMLJENOST SREDNJIH ŠKOLA RAČUNALIMA, POČETAK ŠKOLSKE GODINE 2021./2022.

SECONDARY SCHOOLS EQUIPPED WITH COMPUTERS, BEGINNING OF 2021/2022 SCHOOL YEAR

Broj škola Number of schools	Broj računala Number of computers							
	ukupno Total	s pristupom na internet With access to internet	za administrativno-upravne potrebe For administrative purposes		u procesu obrazovanja In process of education			
			ukupno Total	s pristupom na internet With access to internet	ukupno Total	s pristupom na internet With access to internet	od toga u računalnim učionicama Out of that, in computer classrooms	
							ukupno Total	s pristupom na internet With access to internet
441	41 788	40 780	4 445	4 432	37 343	36 348	17 536	17 269

5.7. UPISANI UČENICI SREDNJIH ŠKOLA PO RAZREDIMA, PREMA SPOLU I GODINAMA ROĐENJA, POČETAK ŠKOLSKE GODINE 2021./2022.

ENROLLED STUDENTS IN UPPER SECONDARY SCHOOLS, BY GRADES, SEX AND YEAR OF BIRTH, BEGINNING OF 2021/2022 SCHOOL YEAR

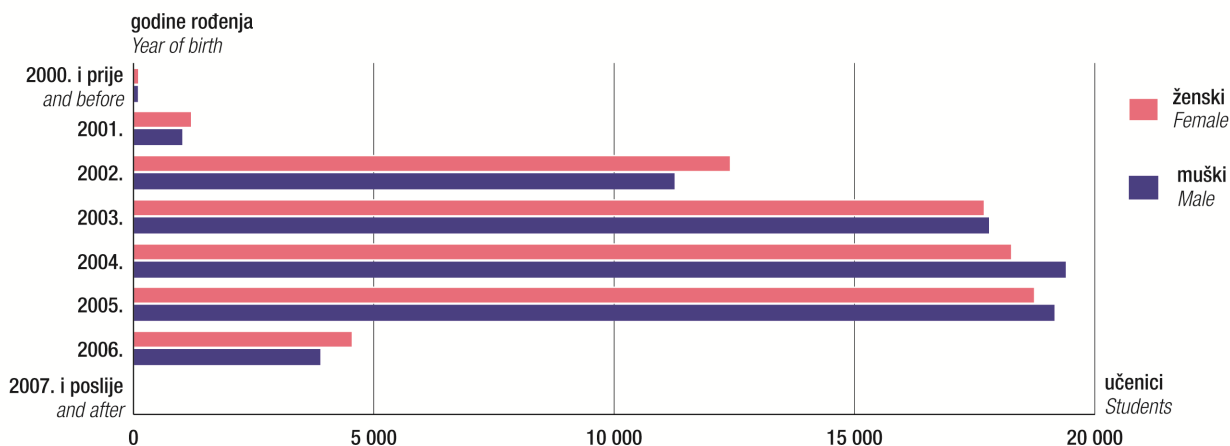
			Ukupno učenici Students – total	Godine rođenja Year of birth							2000. i prije 2000 and before	
				2007. i poslije 2007 and after	2006.	2005.	2004.	2003.	2002.	2001.		
Srednje škole – redovite <i>Upper secondary schools –regular</i>	ukupno	svoga	145 390	30	8 905	37 696	38 755	35 110	22 769	1 929	196	
		učenice	72 887	24	4 690	18 318	19 062	17 479	12 060	1 128	126	
	I.	svoga	39 120	27	8 532	28 645	1 727	151	23	3	12	
		učenice	18 922	21	4 503	13 662	653	56	16	2	9	
	II.	svoga	38 670	1	365	8 594	27 957	1 560	149	25	19	
		učenice	18 881	1	180	4 448	13 633	542	58	11	8	
	III.	svoga	38 175	2	8	457	8 778	26 887	1 855	138	50	
		učenice	18 812	2	7	208	4 614	13 144	743	55	39	
	IV.	svoga	28 457	-	-	-	293	6 475	20 521	1 078	90	
		učenice	15 515	-	-	-	162	3 710	11 067	527	49	
	V.	svoga	968	-	-	-	-	37	221	685	25	
		učenice	757	-	-	-	-	27	176	533	21	
	Gimnazije <i>Grammar schools</i>	ukupno	svoga	43 790	1	2 701	10 999	11 085	10 697	8 002	298	7
			učenice	27 676	-	1 804	6 833	7 093	6 798	4 968	176	4
I.		svoga	10 928	1	2 599	8 194	129	4	1	-	-	
		učenice	6 747	-	1 735	4 937	72	2	1	-	-	
II.		svoga	10 938	-	102	2 661	8 063	110	2	-	-	
		učenice	7 007	-	69	1 802	5 072	63	1	-	-	
III.		svoga	10 953	-	-	144	2 717	7 804	283	4	1	
		učenice	6 943	-	-	94	1 835	4 834	177	2	1	
IV.		svoga	10 971	-	-	-	176	2 779	7 716	294	6	
		učenice	6 979	-	-	-	114	1 899	4 789	174	3	
Tehničke i srodne škole <i>Technical and related schools</i>	ukupno	svoga	69 135	6	4 040	17 087	17 389	16 281	12 849	1 404	79	
		učenice	32 904	5	1 989	8 062	8 243	7 671	6 045	833	56	
	I.	svoga	17 430	4	3 875	12 938	577	36	-	-	-	
		učenice	8 252	3	1 924	6 090	219	16	-	-	-	
	II.	svoga	17 501	-	164	3 923	12 807	551	50	5	1	
		učenice	8 243	-	64	1 897	6 056	205	18	2	1	

5.7. UPISANI UČENICI SREDNJIH ŠKOLA PO RAZREDIMA, PREMA SPOLU I GODINAMA ROĐENJA, POČETAK ŠKOLSKE GODINE 2021./2022.

ENROLLED STUDENTS IN UPPER SECONDARY SCHOOLS, BY GRADES, SEX AND YEAR OF BIRTH, BEGINNING OF 2021/2022 SCHOOL YEAR

(nastavak)
(continued)

			Ukupno učenici Students – total	Godine rođenja Year of birth							2000. i prije 2000 and before
				2007. i poslije 2007 and after	2006.	2005.	2004.	2003.	2002.	2001.	
Srednje umjetničke škole Secondary art schools	III.	svoga All	17 042	2	1	226	3 908	12 253	596	39	17
		učenice Female students	8 107	2	1	75	1 936	5 838	225	15	15
	IV.	svoga All	16 194	-	-	-	97	3 404	11 982	675	36
		učenice Female students	7 545	-	-	-	32	1 585	5 626	283	19
	V.	svoga All	968	-	-	-	-	37	221	685	25
		učenice Female students	757	-	-	-	-	27	176	533	21
	ukupno Total	svoga All	4 796	23	426	1 115	1 144	1 064	785	136	103
		učenice Female students	3 572	19	342	846	854	784	581	84	62
	I.	svoga All	1 346	22	372	793	97	32	15	3	12
		učenice Female students	1 041	18	298	617	66	18	13	2	9
	II.	svoga All	1 178	1	47	281	734	72	17	8	18
		učenice Female students	851	1	38	201	539	47	12	6	7
	III.	svoga All	1 182	-	7	41	293	707	82	26	26
		učenice Female students	891	-	6	28	233	532	56	16	20
IV.	svoga All	1 090	-	-	-	20	253	671	99	47	
	učenice Female students	789	-	-	-	16	187	500	60	26	
Industrijske i obrtničke škole Industrial and crafts schools	ukupno Total	svoga All	27 669	-	1 738	8 495	9 137	7 068	1 133	91	7
		učenice Female students	8 735	-	555	2 577	2 872	2 226	466	35	4
	I.	svoga All	9 416	-	1 686	6 720	924	79	7	-	-
		učenice Female students	2 882	-	546	2 018	296	20	2	-	-
	II.	svoga All	9 053	-	52	1 729	6 353	827	80	12	-
		učenice Female students	2 780	-	9	548	1 966	227	27	3	-
	III.	svoga All	8 998	-	-	46	1 860	6 123	894	69	6
		učenice Female students	2 871	-	-	11	610	1 940	285	22	3
	IV.	svoga All	202	-	-	-	-	39	152	10	1
		učenice Female students	202	-	-	-	-	39	152	10	1

G-7. UČENICI REDOVITIH SREDNJIH ŠKOLA PO GODINAMA ROĐENJA I SPOLU, POČETAK ŠK. G. 2021./2022.
STUDENTS IN REGULAR UPPER SECONDARY SCHOOLS, BY YEAR OF BIRTH AND SEX, BEGINNING OF 2021/2022 SCHOOL YEAR

5.8. UČENICI STRANI DRŽAVLJANI U REDOVITIM SREDNJIH ŠKOLAMA PREMA SPOLU, POČETAK ŠKOLSKE GODINE 2021./2022.
STUDENTS FOREIGN CITIZENS IN REGULAR UPPER SECONDARY SCHOOLS, BY SEX, BEGINNING OF 2021/2022 SCHOOL YEAR

Država	Učenci strani državljanjani Students foreign citizens						Country
	ukupno Total	muški Male	ženski Female	od toga s prebivalištem u Republici Hrvatskoj Out of that, with residence in Republic of Croatia			
				ukupno Total	muški Male	ženski Female	
Ukupno	344	172	172	271	130	141	Total
Albanija	13	6	7	13	6	7	Albania
Australija	1	-	1	1	-	1	Australia
Austrija	1	1	-	1	1	-	Austria
Belgija	2	1	1	2	1	1	Belgium
BiH	85	41	44	76	37	39	Bosnia and Herzegovina
Brazil	1	1	-	-	-	-	Brazil
Bugarska	4	3	1	2	1	1	Bulgaria
Crna Gora	2	-	2	1	-	1	Montenegro
Češka	4	-	4	4	-	4	Czech Republic
Čile	1	1	-	1	1	-	Chile
Estonija	1	-	1	1	-	1	Estonia
Francuska	1	1	-	1	1	-	France
Grčka	1	-	1	1	-	1	Greece
Irak	5	2	3	2	-	2	Iraq
Iran	2	1	1	1	-	1	Iran, Islamic Republic of
Irska	3	1	2	3	1	2	Ireland
Italija	12	8	4	10	6	4	Italy
Južna Koreja	1	1	-	1	1	-	Korea, Republic of
Južnoafrička Republika	2	-	2	1	-	1	South Africa
Kanada	6	4	2	6	4	2	Canada
Kazahstan	2	1	1	-	-	-	Kazakhstan
Kenija	1	1	-	1	1	-	Kenya
Kina	16	6	10	8	3	5	China
Kosovo	24	9	15	20	7	13	Kosovo
Kuba	1	-	1	1	-	1	Cuba
Libanon	2	2	-	2	2	-	Lebanon
Libija	2	-	2	-	-	-	Libya
Litva	1	-	1	1	-	1	Lithuania
Mađarska	11	4	7	6	2	4	Hungary
Moldova	2	1	1	2	1	1	Moldova
Nigerija	2	1	1	2	1	1	Nigeria
Nizozemska	5	2	3	5	2	3	Netherlands
Njemačka	14	4	10	14	4	10	Germany
Peru	1	-	1	1	-	1	Peru
Poljska	2	2	-	1	1	-	Poland
Sjeverna Makedonija ¹⁾	16	10	6	12	8	4	North Macedonia ¹⁾
Rumunjska	2	2	-	1	1	-	Romania
Rusija	17	9	8	15	7	8	Russia

1) Republika Hrvatska od 15. veljače 2019. godine u svim oblicima službene komunikacije upotrebljava ime Republika Sjeverna Makedonija.

1) As of 15 February 2019, the Republic of Croatia uses the name Republic of North Macedonia in all forms of public communication.

5.8. UČENICI STRANI DRŽAVLJANI U REDOVITIM SREDNJIM ŠKOLAMA PREMA SPOLU, POČETAK ŠKOLSKE GODINE 2021./2022.
STUDENTS FOREIGN CITIZENS IN REGULAR UPPER SECONDARY SCHOOLS, BY SEX, BEGINNING OF 2021/2022 SCHOOL YEAR

(nastavak)
 (continued)

Država	Učenci strani državljanji Students foreign citizens						Country
	ukupno Total	muški Male	ženski Female	od toga s prebivalištem u Republici Hrvatskoj Out of that, with residence in Republic of Croatia			
				ukupno Total	muški Male	ženski Female	
SAD	23	17	6	13	7	6	USA
Sirija	7	4	3	5	3	2	Syrian Arab Republic
Slovačka	2	1	1	1	-	1	Slovakia
Slovenija	6	4	2	3	2	1	Slovenia
Srbija	18	10	8	15	9	6	Serbia
Španjolska	1	1	-	1	1	-	Spain
Švicarska	2	2	-	1	1	-	Switzerland
Tajland	2	1	1	2	1	1	Thailand
Tajvan	3	-	3	-	-	-	Taiwan
Tunis	1	1	-	1	1	-	Tunisia
Turska	1	-	1	1	-	1	Turkey
Uganda	1	1	-	1	1	-	Uganda
Ujedinjena Kraljevina	3	3	-	3	3	-	United Kingdom
Ukrajina	5	1	4	4	1	3	Ukraine

5.9. UPISANI POLAZNICI SREDNJIH ŠKOLA ZA ODRASLE PREMA SPOLU I STRUKOVNIM PODRUČJIMA, POČETAK ŠKOLSKE GODINE 2021./2022.
STUDENTS ENROLLED IN UPPER SECONDARY SCHOOLS FOR ADULTS, BY SEX AND VOCATIONAL FIELDS, BEGINNING OF 2021/2022 SCHOOL YEAR

	Tehničke i srodne škole Technical and related schools			Industrijske i obrtničke škole Industrial and crafts schools			Total
	ukupno Total	muški Male	ženski Female	ukupno Total	muški Male	ženski Female	
Ukupno	1 527	959	568	639	411	228	Total
Strojarstvo	123	123	-	43	43	-	Mechanical engineering
Metalurgija	15	14	1	11	10	1	Metallurgy
Elektrotehnika	96	94	2	6	6	-	Electrical engineering
Geologija, rudarstvo i nafta	4	4	-	-	-	-	Geology, mining and petroleum
Ekonomija i trgovina	625	294	331	137	69	68	Economy and trade
Ugostiteljstvo i turizam	284	154	130	219	96	123	Hotels, catering and tourism
Poljoprivreda	25	21	4	4	-	4	Agriculture
Prehrana	7	6	1	15	15	-	Food processing
Šumarstvo	3	3	-	-	-	-	Forestry
Obrada drva	1	1	-	5	5	-	Wood processing
Graditeljstvo i geodezija	28	26	2	80	80	-	Civil engineering and geodesy
Cestovni promet	175	163	12	71	67	4	Road transport
Pomorski, riječni i lučki promet	41	37	4	-	-	-	Sea, water and river transport
Kemijska tehnologija	2	1	1	-	-	-	Chemical technology
Grafika	13	9	4	-	-	-	Graphics and printing
Tekstil	-	-	-	5	-	5	Textiles
Obrada kože	5	-	5	-	-	-	Leather processing
Zdravstvo	42	4	38	18	-	18	Health
Osobne usluge	31	-	31	10	6	4	Personal services
Ostale usluge	-	-	-	14	13	1	Other services
Unutarnji poslovi i zaštita	7	5	2	1	1	-	Internal affairs and security

5.10. UPISANI ODRASLI POLAZNICI GIMNAZIJA I SREDNJIH GLAZBENIH ŠKOLA PREMA SPOLU, POČETAK ŠKOLSKE GODINE 2021./2022.
ADULT STUDENTS ENROLLED IN GRAMMAR SCHOOLS AND SECONDARY MUSIC SCHOOLS, BY SEX, BEGINNING OF 2021/2022 SCHOOL YEAR

	Gimnazije Grammar schools			Srednje glazbene škole Upper secondary music schools		
	ukupno Total	muški Male	ženski Female	ukupno Total	muški Male	ženski Female
Polaznici/ Attendants	128	39	89	3	1	2

**5.11. NASTAVNICI I STRUČNI SURADNICI U SREDNJIM ŠKOLAMA PREMA VRSTI ŠKOLE, SPOLU I RADNOM VREMENU¹⁾,
POČETAK ŠKOLSKE GODINE 2021./2022.
TEACHERS AND ASSISTANTS IN UPPER SECONDARY SCHOOLS, BY KIND OF SCHOOL, SEX AND WORKING TIME¹⁾,
BEGINNING OF 2021/2022 SCHOOL YEAR**

	Nastavnici Teachers						Nastavnici u ekvivalentu pune zaposlenosti Teachers, FTE		Stručni suradnici u ekvivalentu pune zaposlenosti Assistants, FTE	
	ukupno Total	žene Women	s punim radnim vremenom Full-time		s kraćim od punoga radnog vremena Part-time		ukupno Total	žene Women	ukupno Total	žene Women
			ukupno Total	žene Women	ukupno Total	žene Women				
Srednje škole – redovite Secondary schools – regular	25 492	17 283	12 833	8 790	12 659	8 493	17 807,76	12 079,56	1 164,07	1 031,89
Državne State	24 329	16 424	12 352	8 406	11 977	8 018	17 096,76	11 530,26	1 101,39	976,46
Privatne Private	670	481	224	172	446	309	366,48	277,15	22,64	18,89
Vjerskih zajednica Of religious communities	493	378	257	212	236	166	344,52	272,15	40,04	36,54
Gimnazije Grammar schools	6 067	4 518	3 147	2 450	2 920	2 068	4 287,24	3 262,72	352,70	314,24
Državne State	5 237	3 898	2 809	2 176	2 428	1 722	3 768,34	2 862,76	305,73	273,52
Privatne Private	434	316	153	121	281	195	248,28	188,31	13,43	10,68
Vjerskih zajednica Of religious communities	396	304	185	153	211	151	270,62	211,65	33,54	30,04
Tehničke i srodne škole Technical and related schools	11 078	7 545	5 718	3 924	5 360	3 621	8 018,29	5 461,13	480,32	426,89
Državne State	10 805	7 337	5 582	3 817	5 223	3 520	7 845,58	5 322,47	466,66	414,23
Privatne Private	176	134	64	48	112	86	98,81	78,16	7,16	6,16
Vjerskih zajednica Of religious communities	97	74	72	59	25	15	73,90	60,50	6,50	6,50
Srednje umjetničke škole Secondary art schools	2 069	1 342	1 451	941	618	401	1 682,65	1 087,71	36,86	32,78
Državne State	2 025	1 324	1 445	939	580	385	1 667,82	1 080,81	34,86	30,78
Privatne Private	44	18	6	2	38	16	14,83	6,90	2,00	2,00
Industrijske i obrtničke škole Industrial and crafts schools	6 278	3 878	2 517	1 475	3 761	2 403	3 819,58	2 268,00	294,19	257,98
Državne State	6 262	3 865	2 516	1 474	3 746	2 391	3 815,02	2 264,22	294,14	257,93
Privatne Private	16	13	1	1	15	12	4,56	3,78	0,05	0,05
Srednje škole za mladež s teškoćama u razvoju Upper secondary schools for disabled youth	645	450	251	177	394	273	350,82	236,24	56,24	44,41
Državne State	645	450	251	177	394	273	350,82	236,24	56,24	44,41
Obrazovanje odraslih Education of adults	1 382	820	160	90	1 222	730	396,85	229,35	-	-
Državne State	863	514	104	64	759	450	224,04	131,25	-	-
Privatne Private	519	306	56	26	463	280	172,81	98,10	-	-

1) Vidi Metodološka objašnjenja.

1) See Notes on Methodology.

**5.12. NASTAVNICI I STRUČNI SURADNICI U SREDNJIM ŠKOLAMA PREMA DOBNIM SKUPINAMA I SPOLU¹⁾,
POČETAK ŠKOLSKE GODINE 2021./2022.
TEACHERS AND ASSISTANTS IN UPPER SECONDARY SCHOOLS, BY AGE GROUPS AND SEX¹⁾,
BEGINNING OF 2021/2022 SCHOOL YEAR**

	Ukupno Total	Dobne skupine Age groups									
		manje od 25 godina Up to 25	25 – 29	30 – 34	35 – 39	40 – 44	45 – 49	50 – 54	55 – 59	60 – 64	65 i više godina 65 and over
Zaposleni na temelju ugovora o radu Working on employment contract basis											
Nastavnici/ Teachers	19 399	159	1 488	2 540	3 472	2 593	2 531	2 332	2 485	1 709	90
muški/ Male	6 214	57	469	834	1 134	793	731	637	775	740	44
ženski/ Female	13 185	102	1 019	1 706	2 338	1 800	1 800	1 695	1 710	969	46
Stručni suradnici/ Assistants	1 096	18	118	163	193	157	104	111	139	89	4
muški/ Male	162	5	17	33	38	20	9	10	11	17	2
ženski/ Female	934	13	101	130	155	137	95	101	128	72	2
Angažirani na temelju ugovora o djelu Working on contractual agreement basis											
Nastavnici/ Teachers	556	17	55	69	77	77	64	68	54	30	45
muški/ Male	223	6	30	33	35	28	21	13	17	19	21
ženski/ Female	333	11	25	36	42	49	43	55	37	11	24
Stručni suradnici/ Assistants	47	-	5	4	7	6	4	8	8	5	-
muški/ Male	8	-	-	2	2	-	-	-	2	2	-
ženski/ Female	39	-	5	2	5	6	4	8	6	3	-

1) Vidi Metodološka objašnjenja, Napomene.

1) See Notes on Methodology, Annotations.

**5.13. SREDNJE ŠKOLE ZA MLADEŽ S TEŠKOĆAMA U RAZVOJU, RAZREDNI ODJELI, UPISANI UČENICI I PONAVLJAČI
PO RAZREDIMA I STRUKOVNIM PODRUČJIMA, POČETAK ŠKOLSKE GODINE 2021./2022.
UPPER SECONDARY SCHOOLS FOR DISABLED YOUTH, CLASS UNITS AND ENROLLED STUDENTS AND REPEATERS,
BY GRADES AND VOCATIONAL FIELDS, BEGINNING OF 2021/2022 SCHOOL YEAR**

	Razredni odjeli ¹⁾ Class units ¹⁾	Učenci Students			Ponavljači Repeaters			Total
		ukupno Total	muški Male	ženski Female	ukupno Total	muški Male	ženski Female	
Ukupno	234,0	1 297	802	495	27	21	6	Total
Strojarstvo	29,1	251	251	-	1	1	-	Mechanical engineering
Ekonomija i trgovina	30,0	160	64	96	4	3	1	Economy and trade
Ugostiteljstvo i turizam	74,6	473	210	263	14	9	5	Hotels, catering and tourism
Poljoprivreda	30,2	116	63	53	3	3	-	Agriculture
Prehrana	9,1	43	23	20	-	-	-	Food processing
Obrada drva	7,4	41	41	-	3	3	-	Wood processing
Graditeljstvo	4,0	14	14	-	-	-	-	Civil engineering
PT promet	3,0	9	6	3	1	1	-	Post and telecommunications
Grafika	13,7	66	50	16	1	1	-	Graphics and printing
Tekstil	10,8	38	11	27	-	-	-	Textiles
Obrada kože	5,5	15	7	8	-	-	-	Leather processing
Ostale usluge	16,6	71	62	9	-	-	-	Other services

1) Vidi Metodološka objašnjenja.

1) See Notes on Methodology.

5.13. SREDNJE ŠKOLE ZA MLADEŽ S TEŠKOĆAMA U RAZVOJU, RAZREDNI ODJELI, UPISANI UČENICI I PONAVLJAČI PO RAZREDIMA I STRUKOVNIM PODRUČJIMA, POČETAK ŠKOLSKE GODINE 2021./2022.

UPPER SECONDARY SCHOOLS FOR DISABLED YOUTH, CLASS UNITS AND ENROLLED STUDENTS AND REPEATERS, BY GRADES AND VOCATIONAL FIELDS, BEGINNING OF 2021/2022 SCHOOL YEAR

(nastavak)
(continued)

	Razredni odjeli ¹⁾ Class units ¹⁾	Učenci Students			Ponavljači Repeaters			
		ukupno Total	muški Male	ženski Female	ukupno Total	muški Male	ženski Female	
I. razred 1 st grade								
Ukupno	73,0	414	262	152	15	11	4	Total
Strojarstvo	8,4	72	72	-	-	-	-	Mechanical engineering
Ekonomija i trgovina	9,0	49	18	31	4	3	1	Economy and trade
Ugostiteljstvo i turizam	23,0	152	72	80	8	5	3	Hotels, catering and tourism
Poljoprivreda	10,7	45	24	21	1	1	-	Agriculture
Prehrana	2,8	13	7	6	-	-	-	Food processing
Obrada drva	3,1	12	12	-	2	2	-	Wood processing
Graditeljstvo	2,0	9	9	-	-	-	-	Civil engineering
PT promet	1,0	3	3	-	-	-	-	Post and telecommunications
Grafika	4,0	22	18	4	-	-	-	Graphics and printing
Tekstil	2,8	10	2	8	-	-	-	Textiles
Obrada kože	1,0	3	2	1	-	-	-	Leather processing
Ostale usluge	5,2	24	23	1	-	-	-	Other services
II. razred 2 nd grade								
Ukupno	77,0	419	259	160	9	8	1	Total
Strojarstvo	9,3	89	89	-	-	-	-	Mechanical engineering
Ekonomija i trgovina	10,0	42	14	28	-	-	-	Economy and trade
Ugostiteljstvo i turizam	24,8	151	64	87	5	4	1	Hotels, catering and tourism
Poljoprivreda	9,4	41	21	20	2	2	-	Agriculture
Prehrana	3,6	17	10	7	-	-	-	Food processing
Obrada drva	2,7	14	14	-	1	1	-	Wood processing
Graditeljstvo	1,0	2	2	-	-	-	-	Civil engineering
Grafika	4,7	19	16	3	-	-	-	Graphics and printing
Tekstil	3,4	11	4	7	1	1	-	Textiles
Obrada kože	1,5	5	1	4	-	-	-	Leather processing
Ostale usluge	6,6	28	24	4	-	-	-	Other services
III. razred 3 rd grade								
Ukupno	75,0	416	258	158	3	2	1	Total
Strojarstvo	10,4	88	88	-	1	1	-	Mechanical engineering
Ekonomija i trgovina	8,0	52	23	29	-	-	-	Economy and trade
Ugostiteljstvo i turizam	24,8	152	65	87	1	-	1	Hotels, catering and tourism
Poljoprivreda	10,1	30	18	12	-	-	-	Agriculture
Prehrana	2,7	13	6	7	-	-	-	Food processing
Obrada drva	1,6	15	15	-	-	-	-	Wood processing
Graditeljstvo	1,0	3	3	-	-	-	-	Civil engineering
PT promet	1,0	3	2	1	1	1	-	Post and telecommunications
Grafika	4,0	20	15	5	-	-	-	Graphics and printing
Tekstil	4,6	17	5	12	-	-	-	Textiles
Obrada kože	2,0	4	3	1	-	-	-	Leather processing
Ostale usluge	4,8	19	15	4	-	-	-	Other services

5.13. SREDNJE ŠKOLE ZA MLADEŽ S TEŠKOĆAMA U RAZVOJU, RAZREDNI ODJELI, UPISANI UČENICI I PONAVLJAČI PO RAZREDIMA I STRUKOVNIM PODRUČJIMA, POČETAK ŠKOLSKE GODINE 2021./2022.
UPPER SECONDARY SCHOOLS FOR DISABLED YOUTH, CLASS UNITS AND ENROLLED STUDENTS AND REPEATERS, BY GRADES AND VOCATIONAL FIELDS, BEGINNING OF 2021/2022 SCHOOL YEAR

(nastavak)
 (continued)

	Razredni odjeli ¹⁾ Class units ¹⁾	Učenci Students			Ponavljači Repeaters			
		ukupno Total	muški Male	ženski Female	ukupno Total	muški Male	ženski Female	
IV. razred 4 th grade								
Ukupno	9,0	48	23	25	-	-	-	Total
Strojarstvo	1,0	2	2	-	-	-	-	Mechanical engineering
Ekonomija i trgovina	3,0	17	9	8	-	-	-	Economy and trade
Ugostiteljstvo i turizam	2,0	18	9	9	-	-	-	Hotels, catering and tourism
PT promet	1,0	3	1	2	-	-	-	Post and telecommunications
Grafika	1,0	5	1	4	-	-	-	Graphics and printing
Obrada kože	1,0	3	1	2	-	-	-	Leather processing

5.14. UPISANI UČENICI SREDNJIH ŠKOLA ZA MLADEŽ S TEŠKOĆAMA U RAZVOJU PO RAZREDIMA, PREMA SPOLU I GODINAMA ROĐENJA, POČETAK ŠKOLSKE GODINE 2021./2022.

STUDENTS ENROLLED IN UPPER SECONDARY SCHOOLS FOR DISABLED YOUTH, BY GRADES, SEX AND YEAR OF BIRTH, BEGINNING OF 2021/2022 SCHOOL YEAR

	Ukupno učenici Students total	Godine rođenja Year of birth							
		2006. i poslije 2006 and after	2005.	2004.	2003.	2002.	2001.	2000.	1999. i prije 1999 and before
Ukupno svega Total All	1 297	-	33	236	404	391	190	37	6
učenice Female students	495	-	18	88	154	146	70	18	1
I. svega All	414	-	33	208	152	20	1	-	-
učenice Female students	152	-	18	74	53	7	-	-	-
II. svega All	419	-	-	28	232	132	25	1	1
učenice Female students	160	-	-	14	88	51	7	-	-
III. svega All	416	-	-	-	20	236	140	17	3
učenice Female students	158	-	-	-	13	86	52	6	1
IV. svega All	48	-	-	-	-	3	24	19	2
učenice Female students	25	-	-	-	-	2	11	12	-

5.15. SREDNJE ŠKOLE ZA MLADEŽ S TEŠKOĆAMA U RAZVOJU, RAZREDNI ODJELI I UPISANI UČENICI, POČETAK ŠKOLSKE GODINE 2021./2022.

UPPER SECONDARY SCHOOLS FOR DISABLED YOUTH, CLASS UNITS AND ENROLLED STUDENTS, BEGINNING OF 2021/2022 SCHOOL YEAR

	Škole Schools	Razredni odjeli Class units	Učenici Students		
			ukupno Total	muški Male	ženski Female
Ukupno Total	45	234	1 297	802	495
Za mladež s intelektualnim teškoćama For youth with intellectual disabilities	38	170	1 017	641	376
Za mladež oštećena vida For visually impaired youth	1	9	27	16	11
Za mladež oštećena sluha For youth with hearing impairment	1	16	103	48	55
Za tjelesno invalidnu mladež For physically disabled youth	3	30	124	71	53
Za mladež s poremećajem u ponašanju For youth with behavioural disorders	2	9	26	26	-

5.16. NASTAVNICI I STRUČNI SURADNICI U SREDNJIM ŠKOLAMA ZA MLADEŽ S TEŠKOĆAMA U RAZVOJU PREMA SPOLU I RADNOM VREMENU¹⁾, POČETAK ŠKOLSKE GODINE 2021./2022.

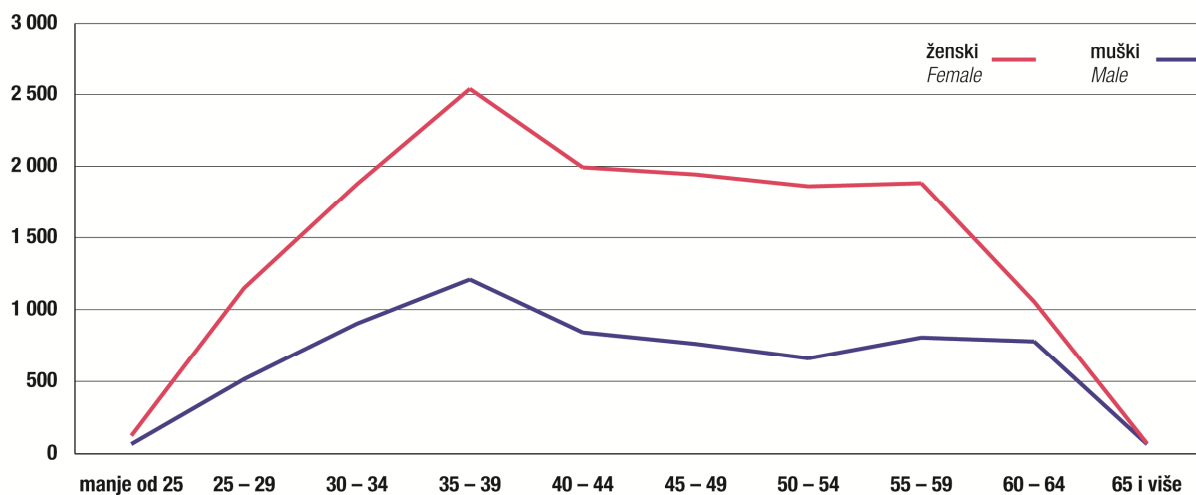
TEACHERS AND ASSISTANTS IN UPPER SECONDARY SCHOOLS FOR DISABLED YOUTH, BY SEX AND WORKING TIME¹⁾, BEGINNING OF 2021/2022 SCHOOL YEAR

	Nastavnici Teachers					Stručni suradnici Assistants	
	ukupno Total	muškarci Men	žene Women	s punim radnim vremenom Full-time		ukupno Total	žene Women
				ukupno Total	žene Women		
Ukupno Total	645	195	450	251	177	104	85
Za mladež s intelektualnim teškoćama For youth with intellectual disabilities	536	163	373	178	128	90	76
Za mladež oštećena vida For visually impaired youth	16	4	12	12	9	-	-
Za mladež oštećena sluha For youth with hearing impairment	14	3	11	12	9	2	1
Za tjelesno invalidnu mladež For physically disabled youth	64	16	48	38	27	7	7
Za mladež s poremećajem u ponašanju For youth with behavioural disorders	15	9	6	11	4	5	1

1) Vidi Metodološka objašnjenja.

1) See Notes on Methodology.

G-8. NASTAVNICI I STRUČNI SURADNICI PO DOBNIM SKUPINAMA, POČETAK ŠK. G. 2021./2022.
TEACHERS AND ASSISTANTS, BY AGE GROUPS, BEGINNING OF 2021/2022 SCHOOL YEAR



6. SREDNJE ŠKOLE PO ŽUPANIJAMA I GRADOVIMA/OPĆINAMA – POČETAK ŠKOLSKE GODINE 2021./2022.
UPPER SECONDARY SCHOOLS, BY COUNTIES AND TOWNS/MUNICIPALITIES – BEGINNING OF
2021/2022 SCHOOL YEAR

6.1. SREDNJE ŠKOLE, RAZREDNI ODJELI, UČENICI I NASTAVNICI¹⁾, POČETAK ŠKOLSKE GODINE 2021./2022.
UPPER SECONDARY SCHOOLS, CLASS UNITS, STUDENTS AND TEACHERS¹⁾, BEGINNING OF 2021/2022 SCHOOL YEAR

	Škole Schools					Razredni odjeli Class units	Učenici Students		Nastavnici u ekvivalentu pune zaposlenosti Teachers, FTE	
	gimnazije Grammar schools	tehničke i srodne Technical and related schools	umjetničke Art schools	industrijske i obrtničke Industrial and crafts schools	za mladež s teškoćama u razvoju For disabled youth		ukupno Total	učenice Female students	ukupno Total	žene Women
Republika Hrvatska Republic of Croatia	191	260	54	191	45	7 683	146 687	73 382	18 158,58	12 315,80
Državne škole State schools	153	249	49	190	45	7 353	140 906	70 061	17 447,58	11 766,50
Privatne škole ¹⁾ Private schools ¹⁾	22	9	5	1	-	182	2 604	1 183	366,48	277,15
Škole vjerskih zajednica ¹⁾ Schools of religious communities ¹⁾	16	2	-	-	-	148	3 177	2 138	344,52	272,15
Zagrebačka županija County of Zagreb	8	11	3	9	2	315	6 344	2 832	694,63	477,28
Gradovi/ Towns										
Dugo Selo	1	1	1	1	-	38	718	251	59,47	36,06
Ivanić-Grad	1	1	-	1	1	38	732	373	68,20	40,20
Jastrebarsko	1	1	-	1	-	15	346	174	29,05	20,52
Samobor	1	2	1	2	1	67	1 335	595	158,30	88,27
Sveti Ivan Zelina	1	1	-	1	-	17	309	118	32,67	22,66
Velika Gorica	1	1	-	1	-	25	440	209	75,20	55,50
Vrbovec	1	3	1	1	-	86	1 790	761	213,56	169,68
Zaprešić	1	1	-	1	-	29	674	351	58,18	44,39
Krapinsko-zagorska županija County of Krapina-Zagorje	5	8	2	6	2	221	4 285	2 164	500,43	325,64
Gradovi/ Towns										
Krapina	1	1	-	1	-	43	922	357	82,82	43,27
Oroslavje	1	1	-	1	-	17	345	102	38,27	21,68
Pregrada	1	1	1	1	1	27	468	349	61,82	41,15
Zabok	1	2	1	1	-	65	1 307	861	134,11	101,18
Zlatar	1	1	-	-	-	16	366	201	62,40	43,60
Općine/ Municipalities										
Bedekovčina	-	1	-	1	-	34	577	216	74,89	41,58
Budinščina	-	-	-	-	1	3	15	7	8,00	6,00
Konjščina	-	1	-	1	-	16	285	71	38,12	27,18
Sisačko-moslavačka županija County of Sisak-Moslavina	6	11	2	9	1	254	3 980	1 928	517,01	324,28
Gradovi/ Towns										
Glina	1	1	-	1	-	13	170	94	21,77	13,79
Hrvatska Kostajnica	1	1	-	1	-	15	136	78	52,89	31,11
Kutina	1	2	-	1	-	37	714	298	74,45	48,68
Novska	1	1	1	1	-	24	290	123	43,85	29,97
Petrinja	1	1	-	1	-	22	251	165	47,36	36,10
Sisak	1	4	1	3	1	129	2 200	1 022	266,97	161,10

1) Vidi Metodološka objašnjenja, Napomene.

1) See Notes on Methodology, Annotations.

6.1. SREDNJE ŠKOLE, RAZREDNI ODJELI, UČENICI I NASTAVNICI¹⁾, POČETAK ŠKOLSKE GODINE 2021./2022.

 UPPER SECONDARY SCHOOLS, CLASS UNITS, STUDENTS AND TEACHERS¹⁾, BEGINNING OF 2021/2022 SCHOOL YEAR

 (nastavak)
 (continued)

	Škole Schools					Razredni odjeli Class units	Učenci Students		Nastavnici u ekvivalentu pune zaposlenosti Teachers, FTE	
	gimnazije Grammar schools	tehničke i srodne Technical and related schools	umjetničke Art schools	industrijske i obrtničke Industrial and crafts schools	za mladež s teškoćama u razvoju For disabled youth		ukupno Total	učenice Female students	ukupno Total	žene Women
Općina/ Municipality Topusko	-	1	-	1	-	14	219	148	9,72	3,53
Karlovačka županija County of Karlovac	4	11	2	9	2	223	3 830	1 912	526,71	358,79
Gradovi/ Towns										
Duga Resa	1	1	1	1	-	11	196	114	20,55	14,57
Karlovac	1	7	1	5	2	162	2 960	1 504	374,04	250,13
Ogulin	1	2	-	2	-	36	513	242	71,72	51,09
Slunj	1	1	-	1	-	14	161	52	60,40	43,00
Varaždinska županija County of Varaždin	10	11	2	9	7	363	6 914	3 595	1 006,30	659,48
Državne škole State schools	7	10	2	9	7	345	6 600	3 398	950,06	616,16
Privatne škole ¹⁾ Private schools ¹⁾	2	-	-	-	-	7	100	53	11,90	9,43
Škole vjerskih zajednica ¹⁾ Schools of religious communities ¹⁾	1	1	-	-	-	11	214	144	44,34	33,89
Gradovi/ Towns										
Ivanec	1	1	-	1	1	24	431	218	91,19	66,56
Ludbreg		1	-	1	1	16	238	34	58,79	18,04
Novi Marof	1	1	-	1	-	11	135	101	38,98	29,94
Varaždin	7	6	2	5	4	287	5 763	3 013	744,40	494,14
Državne škole State schools	5	6	2	5	4	280	5 663	2 960	732,50	484,71
Privatne škole ¹⁾ Private schools ¹⁾	2	-	-	-	-	7	100	53	11,90	9,43
Općine/ Municipalities										
Maruševac	1	1	-	-	-	11	214	144	44,34	33,89
Škole vjerskih zajednica ¹⁾ Schools of religious communities ¹⁾	1	1	-	-	-	11	214	144	44,34	33,89
Vinica	-	1	-	1	1	14	133	85	28,60	16,91
Koprivničko-križevačka županija County of Koprivnica-Križevci	3	5	2	5	3	200	3 591	1 714	401,96	255,11
Gradovi/ Towns										
Đurđevac	1	1	-	1	1	41	681	245	45,56	34,30
Koprivnica	1	2	1	2	1	100	1 932	1 015	219,57	146,65
Križevci	1	2	1	2	1	59	978	454	136,83	74,16
Bjelovarsko-bilogorska županija County of Bjelovar-Bilogora	5	10	2	8	2	232	4 259	2 113	527,55	345,01
Gradovi/ Towns										
Bjelovar	1	5	1	3	1	123	2 497	1 337	288,57	193,76
Čazma	1	1	-	1	-	14	225	66	26,03	19,42
Daruvar	1	2	1	2	1	62	1 045	468	127,76	78,61
Garešnica	1	1	-	1	-	20	325	193	35,79	21,64
Grubišno Polje	1	1	-	1	-	13	167	49	49,40	31,58

6.1. SREDNJE ŠKOLE, RAZREDNI ODJELI, UČENICI I NASTAVNICI¹⁾, POČETAK ŠKOLSKE GODINE 2021./2022.

 UPPER SECONDARY SCHOOLS, CLASS UNITS, STUDENTS AND TEACHERS¹⁾, BEGINNING OF 2021/2022 SCHOOL YEAR

 (nastavak)
 (continued)

	Škole Schools					Razredni odjeli Class units	Učenici Students		Nastavnici u ekvivalentu pune zaposlenosti Teachers, FTE	
	gimnazije Grammar schools	tehničke i srodne Technical and related schools	umjetničke Art schools	industrijske i obrtničke Industrial and crafts schools	za mladež s teškoćama u razvoju For disabled youth		ukupno Total	učenice Female students	ukupno Total	žene Women
Primorsko-goranska županija County of Primorje-Gorski kotar	14	19	4	15	3	465	9 186	4 592	1.268,96	869,04
Državne škole State schools	12	19	4	15	3	449	8 782	4 374	1.236,51	844,39
Privatne škole ¹⁾ Private schools ¹⁾	1	-	-	-	-	4	85	38	10,50	8,05
Škole vjerskih zajednica ¹⁾ Schools of religious communities ¹⁾	1	-	-	-	-	12	319	180	21,95	16,60
Gradovi/ Towns										
Bakar	-	1	-	-	-	16	305	21	32,13	15,48
Crikvenica	1	1	-	1	-	15	295	155	32,89	24,33
Čabar	1	-	-	1	-	5	37	19	7,89	5,91
Delnice	1	1	-	1	-	11	109	56	54,17	27,96
Krk	1	1	-	1	-	18	357	187	79,86	62,65
Mali Lošinj	1	1	-	1	2	25	303	126	56,44	33,13
Opatija	1	2	-	2	-	49	993	670	122,42	98,72
Rab	1	1	-	1	-	9	150	73	15,72	9,32
Rijeka	7	10	4	6	1	306	6 486	3 242	815,93	557,53
Državne škole State schools	5	10	4	6	1	290	6 082	3 024	783,48	532,88
Privatne škole ¹⁾ Private schools ¹⁾	1	-	-	-	-	4	85	38	10,50	8,05
Škole vjerskih zajednica ¹⁾ Schools of religious communities ¹⁾	1	-	-	-	-	12	319	180	21,95	16,60
Vrbovsko	-	1	-	1	-	11	151	43	51,51	34,01
Ličko-senjska županija County of Lika-Senj	4	4	-	3	-	72	1 122	531	204,47	118,27
Gradovi/ Towns										
Gospić	1	1	-	1	-	32	559	250	132,72	77,52
Otočac	1	1	-	1	-	20	303	145	34,88	19,64
Senj	1	1	-	-	-	11	118	51	20,44	13,41
Općina/ Municipality Plitvička Jezera	1	1	-	1	-	9	142	85	16,43	7,70
Virovitičko-podravaska županija County of Virovitica-Podravina	4	5	1	5	1	150	2 580	1 309	318,13	197,89
Državne škole State schools	3	5	1	5	1	146	2 506	1 257	310,40	192,16
Škole vjerskih zajednica ¹⁾ Schools of religious communities ¹⁾	1	-	-	-	-	4	74	52	7,73	5,73
Gradovi/ Towns										
Orahovica	1	1	-	1	-	14	183	75	28,22	15,31
Slatina	1	1	-	1	-	36	620	282	70,73	46,93
Virovitica	2	2	1	2	1	86	1 581	841	187,72	117,77
Državne škole State schools	1	2	1	2	1	82	1 507	789	179,99	112,04
Škole vjerskih zajednica ¹⁾ Schools of religious communities ¹⁾	1	-	-	-	-	4	74	52	7,73	5,73
Općina/ Municipality Pitomača	-	1	-	1	-	14	196	111	31,46	17,88

6.1. SREDNJE ŠKOLE, RAZREDNI ODJELI, UČENICI I NASTAVNICI¹⁾, POČETAK ŠKOLSKE GODINE 2021./2022.

 UPPER SECONDARY SCHOOLS, CLASS UNITS, STUDENTS AND TEACHERS¹⁾, BEGINNING OF 2021/2022 SCHOOL YEAR

 (nastavak)
 (continued)

	Škole Schools					Razredni odjeli Class units	Učenci Students		Nastavnici u ekvivalentu pune zaposlenosti Teachers, FTE	
	gimnazije Grammar schools	tehničke i srodne Technical and related schools	umjetničke Art schools	industrijske i obrtničke Industrial and crafts schools	za mladež s teškoćama u razvoju For disabled youth		ukupno Total	učenice Female students	ukupno Total	žene Women
Požeško-slavonska županija County of Požega-Slavonia	3	5	1	5	1	143	2 529	1 297	347,31	224,18
Državne škole State schools	2	5	1	5	1	135	2 355	1 183	329,02	213,14
Škole vjerskih zajednica ¹⁾ Schools of religious communities ¹⁾	1	-	-	-	-	8	174	114	18,29	11,04
Gradovi/ Towns										
Pakrac	1	1	-	1	-	25	429	296	56,13	37,22
Požega	2	4	1	4	1	118	2 100	1 001	291,18	186,96
Državne škole State schools	1	4	1	4	1	110	1 926	887	272,89	175,92
Škole vjerskih zajednica ¹⁾ Schools of religious communities ¹⁾	1	-	-	-	-	8	174	114	18,29	11,04
Brodsko-posavska županija County of SlavonSKI Brod-Posavina	3	5	1	4	1	264	4 635	2 261	556,46	355,99
Državne škole State schools	2	5	1	4	1	251	4 376	2 101	537,05	343,39
Škole vjerskih zajednica ¹⁾ Schools of religious communities ¹⁾	1	-	-	-	-	13	259	160	19,41	12,60
Gradovi/ Towns										
Nova Gradiška	1	1	-	1	1	50	861	336	116,30	73,37
Slavonski Brod	2	4	1	3	-	214	3 774	1 925	440,16	282,62
Državne škole State schools	1	4	1	3	-	201	3 515	1 765	420,75	270,02
Škole vjerskih zajednica ¹⁾ Schools of religious communities ¹⁾	1	-	-	-	-	13	259	160	19,41	12,60
Zadarska županija County of Zadar	10	12	2	10	1	326	6 438	3 311	807,18	547,25
Državne škole State schools	8	12	2	10	1	314	6 182	3 147	780,63	530,90
Privatne škole ¹⁾ Private schools ¹⁾	1	-	-	-	-	4	65	33	10,90	7,40
Škole vjerskih zajednica ¹⁾ Schools of religious communities ¹⁾	1	-	-	-	-	8	191	131	15,65	8,95
Gradovi/ Towns										
Benkovac	1	1	-	1	-	19	315	127	34,06	17,25
Biograd na Moru	1	1	-	1	-	14	256	118	42,07	31,96
Obrovac	1	1	-	1	-	10	69	31	21,00	11,60
Pag	1	-	-	1	-	7	94	54	10,93	7,78
Zadar	6	8	2	6	1	269	5 654	2 958	687,07	471,16
Državne škole State schools	4	8	2	6	1	257	5 398	2 794	660,52	454,81
Privatne škole ¹⁾ Private schools ¹⁾	1	-	-	-	-	4	65	33	10,90	7,40
Škole vjerskih zajednica ¹⁾ Schools of religious communities ¹⁾	1	-	-	-	-	8	191	131	15,65	8,95
Općina/ Municipality Gračac	-	1	-	-	-	7	50	23	12,05	7,50

6.1. SREDNJE ŠKOLE, RAZREDNI ODJELI, UČENICI I NASTAVNICI¹⁾, POČETAK ŠKOLSKE GODINE 2021./2022.

 UPPER SECONDARY SCHOOLS, CLASS UNITS, STUDENTS AND TEACHERS¹⁾, BEGINNING OF 2021/2022 SCHOOL YEAR

 (nastavak)
 (continued)

	Škole Schools					Razredni odjeli Class units	Učenici Students		Nastavnici u ekvivalentu pune zaposlenosti Teachers, FTE	
	gimnazije Grammar schools	tehničke i srodne Technical and related schools	umjetničke Art schools	industrijske i obrtničke Industrial and crafts schools	za mladež s teškoćama u razvoju For disabled youth		ukupno Total	učenice Female students	ukupno Total	žene Women
Osječko-baranjska županija County of Osijek-Baranja	13	19	2	17	1	554	10 070	5 094	1 400,55	938,37
Državne škole State schools	11	19	2	17	1	541	9 795	4 913	1 375,88	918,75
Privatne škole ¹⁾ Private schools ¹⁾	1	-	-	-	-	4	75	39	7,34	6,34
Škole vjerskih zajednica ¹⁾ Schools of religious communities ¹⁾	1	-	-	-	-	9	200	142	17,33	13,28
Gradovi/ Towns										
Beli Manastir	1	2	-	2	-	49	550	244	106,49	77,07
Donji Miholjac	1	1	-	1	-	17	243	114	40,70	18,50
Đakovo	1	2	-	2	-	72	1 285	611	203,73	139,95
Našice	1	1	-	1	-	47	899	438	95,31	57,55
Osijek	8	10	2	9	1	328	6 547	3 491	857,13	583,23
Državne škole State schools	6	10	2	9	1	315	6 272	3 310	832,46	563,61
Privatne škole ¹⁾ Private schools ¹⁾	1	-	-	-	-	4	75	39	7,34	6,34
Škole vjerskih zajednica ¹⁾ Schools of religious communities ¹⁾	1	-	-	-	-	9	200	142	17,33	13,28
Valpovo	1	1	-	1	-	25	426	181	61,90	43,30
Općine/ Municipalities										
Đurđinovac	-	1	-	1	-	7	75	3	14,09	6,51
Erdut	-	1	-	-	-	9	45	12	21,20	12,26
Šibensko-kninska županija County of Šibenik-Knin	3	9	1	7	1	198	3 535	1 714	477,34	296,98
Gradovi/ Towns										
Drniš	1	1	-	1	-	16	210	79	29,30	16,36
Knin	1	2	-	2	-	38	495	258	100,69	46,27
Šibenik	1	6	1	4	1	144	2 830	1 377	347,35	234,35
Vukovarsko-srijemska županija County of Vukovar-Sirmium	6	12	1	9	2	359	5 649	2 812	811,51	547,40
Gradovi/ Towns										
Ilok	1	1	-	1	-	16	142	67	20,10	13,10
Vinkovci	3	6	1	5	2	180	3 438	1 755	448,26	322,26
Vukovar	1	3	-	2	-	109	1 152	559	214,10	133,06
Županija	1	2	-	1	-	54	917	431	129,05	78,98
Splitsko-dalmatinska županija County of Split-Dalmatia	25	33	6	22	5	899	17 886	8 909	2 160,64	1 556,46
Državne škole State schools	20	30	6	21	5	848	17 020	8 442	2 066,52	1 482,07
Privatne škole ¹⁾ Private schools ¹⁾	3	3	-	1	-	35	581	292	61,87	50,61
Škole vjerskih zajednica ¹⁾ Schools of religious communities ¹⁾	2	-	-	-	-	16	285	175	32,25	23,78

6.1. SREDNJE ŠKOLE, RAZREDNI ODJELI, UČENICI I NASTAVNICI¹⁾, POČETAK ŠKOLSKE GODINE 2021./2022.

 UPPER SECONDARY SCHOOLS, CLASS UNITS, STUDENTS AND TEACHERS¹⁾, BEGINNING OF 2021/2022 SCHOOL YEAR

 (nastavak)
 (continued)

	Škole Schools					Razredni odjeli Class units	Učenci Students		Nastavnici u ekvivalentu pune zaposlenosti Teachers, FTE	
	gimnazije Grammar schools	tehničke i srodne Technical and related schools	umjetničke Art schools	industrijske i obrtničke Industrial and crafts schools	za mladež s teškoćama u razvoju For disabled youth		ukupno Total	učenice Female students	ukupno Total	žene Women
Gradovi/ Towns										
Hvar	1	1	-	1	-	11	101	55	21,03	12,48
Imotski	1	2	1	1	-	69	1 231	555	187,62	134,12
Kaštela	1	1	-	1	1	26	447	264	59,13	49,69
Makarska	1	2	1	1	1	40	772	378	119,23	83,57
Omiš	1	1	-	1	-	22	495	242	75,00	55,00
Sinj	2	2	1	2	-	80	1 563	759	201,89	150,49
Državne škole State schools	1	2	1	2	-	72	1 461	707	185,26	139,32
Škole vjerskih zajednica ¹⁾ Schools of religious communities ¹⁾	1	-	-	-	-	8	102	52	16,63	11,17
Split	12	16	3	8	3	538	11 607	5 879	1 192,81	840,42
Državne škole State schools	8	13	3	7	3	495	10 843	5 464	1 115,32	777,20
Privatne škole ¹⁾ Private schools ¹⁾	3	3	-	1	-	35	581	292	61,87	50,61
Škole vjerskih zajednica ¹⁾ Schools of religious communities ¹⁾	1	-	-	-	-	8	183	123	15,62	12,61
Supetar	1	1	-	1	-	11	144	78	42,71	32,93
Trogir	1	2	-	1	-	41	869	407	159,86	132,44
Vis	1	1	-	1	-	9	64	37	17,60	12,84
Vrgorac	1	1	-	1	-	13	227	107	21,42	13,72
Općine/ Municipalities										
Bol	1	1	-	1	-	11	140	72	20,90	15,64
Jelsa	1	1	-	1	-	14	124	64	22,68	16,40
Pučišća	-	1	-	1	-	14	102	12	18,76	6,72
Istarska županija County of Istria	11	17	2	11	1	340	6 442	3 168	792,12	552,80
Državne škole State schools	10	17	2	11	1	332	6 256	3 027	776,11	539,15
Škole vjerskih zajednica ¹⁾ Schools of religious communities ¹⁾	1	-	-	-	-	8	186	141	16,01	13,65
Gradovi/ Towns										
Buje – Buie	2	3	-	2	-	39	532	253	97,56	70,66
Buzet	1	1	-	1	-	11	154	53	21,39	9,66
Labin	1	1	-	1	-	21	447	171	40,98	24,54
Pazin	2	1	-	1	-	35	813	461	66,27	51,75
Državne škole State schools	1	1	-	1	-	27	627	320	50,26	38,10
Škole vjerskih zajednica ¹⁾ Schools of religious communities ¹⁾	1	-	-	-	-	8	186	141	16,01	13,65
Poreč – Parenzo	1	2	-	1	-	32	713	370	48,06	33,10
Pula – Pola	2	6	2	4	1	158	3 156	1 600	417,12	293,09
Rovinj – Rovigno	2	3	-	1	-	44	627	260	100,74	70,00
Dubrovačko-neretvanska županija County of Dubrovnik-Neretva	9	11	1	8	-	239	4 238	2 068	555,19	377,27
Državne škole State schools	7	11	1	8	-	230	4 090	1 979	541,93	366,79
Privatne škole ¹⁾ Private schools ¹⁾	1	-	-	-	-	5	67	32	5,13	3,12
Škole vjerskih zajednica ¹⁾ Schools of religious communities ¹⁾	1	-	-	-	-	4	81	57	8,13	7,36

6.1. SREDNJE ŠKOLE, RAZREDNI ODJELI, UČENICI I NASTAVNICI¹⁾, POČETAK ŠKOLSKE GODINE 2021./2022.

 UPPER SECONDARY SCHOOLS, CLASS UNITS, STUDENTS AND TEACHERS¹⁾, BEGINNING OF 2021/2022 SCHOOL YEAR

 (nastavak)
 (continued)

	Škole Schools					Razredni odjeli Class units	Učenci Students		Nastavnici u ekvivalentu pune zaposlenosti Teachers, FTE	
	gimnazije Grammar schools	tehničke i srodne Technical and related schools	umjetničke Art schools	industrijske i obrtničke Industrial and crafts schools	za mladež s teškoćama u razvoju For disabled youth		ukupno Total	učenice Female students	ukupno Total	žene Women
Gradovi/ Towns										
Dubrovnik	4	5	1	3	-	120	2 469	1 238	291,99	194,50
Državne škole State schools	2	5	1	3	-	111	2 321	1 149	278,73	184,02
Privatne škole ¹⁾ Private schools ¹⁾	1	-	-	-	-	5	67	32	5,13	3,12
Škole vjerskih zajednica ¹⁾ Schools of religious communities ¹⁾	1	-	-	-	-	4	81	57	8,13	7,36
Korčula	1	1	-	1	-	18	267	128	48,16	33,26
Metković	1	1	-	1	-	47	807	370	125,33	86,41
Opuzen	-	1	-	-	-	7	76	29	13,50	8,50
Ploče	1	1	-	1	-	25	386	191	21,11	12,10
Općine/ Municipalities										
Blato	1	1	-	1	-	11	132	46	14,78	12,35
Vela Luka	1	1	-	1	-	11	101	66	40,32	30,15
Međimurska županija County of Međimurje	5	6	1	5	4	200	3 563	1 759	504,83	322,64
Državne škole State schools	4	5	1	5	4	180	3 115	1 426	435,51	262,32
Škole vjerskih zajednica ¹⁾ Schools of religious communities ¹⁾	1	1	-	-	-	20	448	333	69,32	60,32
Gradovi/ Towns										
Čakovec	4	5	1	4	3	178	3 291	1 593	460,81	292,05
Državne škole State schools	3	4	1	4	3	158	2 843	1 260	391,49	231,73
Škole vjerskih zajednica ¹⁾ Schools of religious communities ¹⁾	1	1	-	-	-	20	448	333	69,32	60,32
Prelog	1	1	-	1	1	22	272	166	44,02	30,59
Grad Zagreb City of Zagreb	40	36	16	15	5	1 666	35 611	18 299	3 779,30	2 665,67
Državne škole State schools	23	30	11	15	5	1 508	33 234	17 094	3 446,35	2 408,52
Privatne škole ¹⁾ Private schools ¹⁾	13	6	5	-	-	123	1 631	696	258,84	192,20
Škole vjerskih zajednica ¹⁾ Schools of religious communities ¹⁾	4	-	-	-	-	35	746	509	74,11	64,95

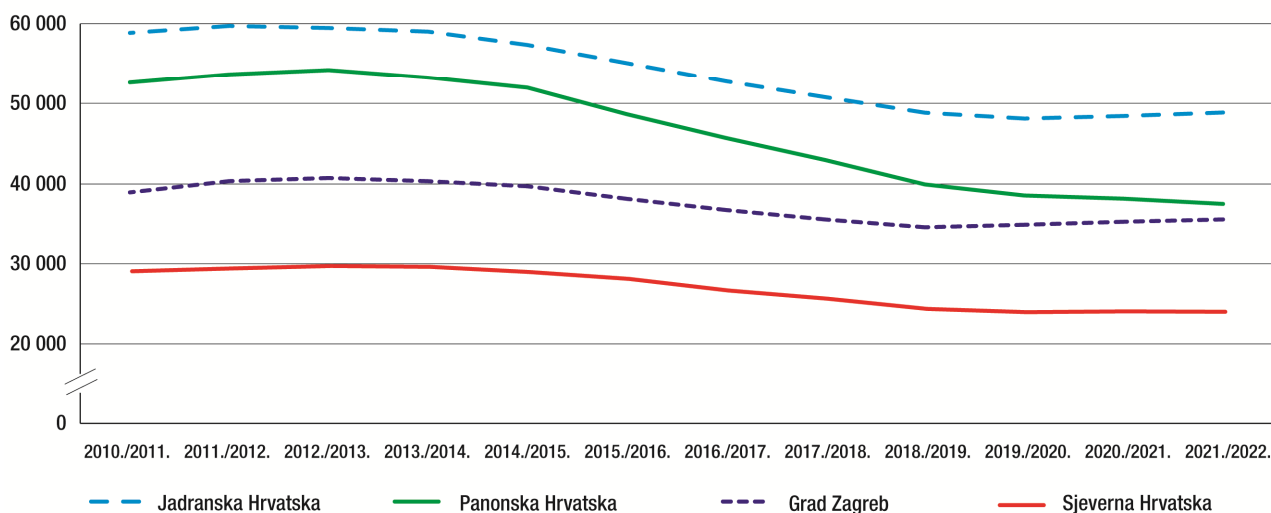
6.2. UČENICI PREMA REGIJAMA, POČETAK ŠKOLSKE GODINE 2010./2011. – 2021./2022.

STUDENTS BY REGIONS, BEGINNING OF 2010/2011 – 2021/2022 SCHOOL YEAR

Početak školske godine <i>Beginning of school year</i>	Učenici <i>Students</i>				
	Republika Hrvatska <i>Republic of Croatia</i>	Panonska Hrvatska <i>Pannonian Croatia</i>	Jadranska Hrvatska <i>Adriatic Croatia</i>	Grad Zagreb <i>City of Zagreb</i>	Sjeverna Hrvatska <i>North Croatia</i>
2010./2011.	180 158	52 604	58 852	38 958	29 744
2011./2012.	183 807	53 641	59 720	40 353	30 093
2012./2013.	184 793	54 186	59 464	40 741	30 402
2013./2014.	182 878	53 230	59 009	40 343	30 296
2014./2015.	178 661	51 955	57 343	39 717	29 646
2015./2016.	170 661	48 644	55 061	38 162	28 794
2016./2017.	162 556	45 688	52 745	36 775	27 348
2017./2018.	155 642	42 956	50 761	35 601	26 324
2018./2019.	148 466	39 944	48 826	34 640	25 056
2019./2020.	146 277	38 575	48 100	34 950	24 652
2020./2021.	146 671	38 180	48 418	35 325	24 748
2021./2022.	146 687	37 532	48 847	35 611	24 697

G-9. UČENICI PREMA HR NUTS 2021. – HR NUTS 2 POČETAK ŠKOLSKE GODINE 2010./2011. – 2021./2022.

STUDENTS ACCORDING TO HR NUTS 2021. – HR NUTS 2, BEGINNING OF 2010/2011 – 2021/2022 SCHOOL YEAR



7. UČENIČKI DOMOVI OD 2017./2018. DO 2021./2022.*BOARDING HOMES, 2017/2018 – 2021/2022***7.1. UČENIČKI DOMOVI I KORISNICI OD 2017./2018. DO 2021./2022.***BOARDING HOMES AND BENEFICIARIES, 2017/2018 – 2021/2022*

	Domovi <i>Boarding homes</i>	Korisnici <i>Beneficiaries</i>	Učenici koji nisu primljeni zbog popunjenoga kapaciteta <i>Students not placed to boarding home due to full occupancy</i>	Indeksi broja korisnika <i>Beneficiary number indices</i>	
				2016./2017. = 100	prethodna godina = 100 <i>Previous year = 100</i>
2017./2018.	58	7 504	162	100,0	100,1
2018./2019.	58	7 419	512	98,9	98,9
2019./2020.	58	7 495	662	99,9	101,0
2020./2021.	57	7 106	551	94,8	94,8
2021./2022.	57	7 508	437	100,1	105,7

7.2. KORISNICI PREMA ŠKOLI KOJU POHAĐAJU OD 2017./2018. DO 2021./2022.*BENEFICIARIES, BY SCHOOL THEY ATTEND, 2017/2018 – 2021/2022*

	Učenici/studenti <i>Pupils/students</i>			Učenici/studenti prema školi koju pohađaju <i>Pupils/students, by school they attend</i>	
	ukupno <i>Total</i>	muški <i>Male</i>	ženski <i>Female</i>	srednja škola <i>Upper secondary school</i>	visoko učilište <i>Institution of higher education</i>
2017./2018.	7 504	3 243	4 261	6 669	835
2018./2019.	7 419	3 104	4 315	6 681	736
2019./2020.	7 495	3 187	4 308	6 608	887
2020./2021.	7 106	2 916	4 190	6 595	509
2021./2022.	7 508	3 011	4 497	6 862	643

7.3. ZAPOSLENI U UČENIČKIM DOMOVIMA OD 2017./2018. DO 2021./2022.*PERSONS IN EMPLOYMENT IN BOARDING HOMES, 2017/2018 – 2021/2022*

	Ukupno zaposleni <i>Total employed</i>			Odgovitelji <i>Educational teachers</i>	Zdravstveno osoblje <i>Medical staff</i>	Ostalo stručno osoblje ¹⁾ <i>Other professionals¹⁾</i>	Administrativno osoblje <i>Administrative staff</i>	Ostalo osoblje <i>Other staff</i>	Broj učenika na jednog odgovitelja <i>Number of students per educational teacher</i>
	ukupno <i>Total</i>	muški <i>Male</i>	ženski <i>Female</i>						
2016./2017.	1 370	371	999	374	34	69	133	760	20
2017./2018.	1 397	380	1 017	380	33	68	143	773	20
2018./2019.	1 411	373	1 038	384	31	86	143	767	19
2019./2020.	1 383	362	1 021	386	31	79	136	751	19
2020./2021.	1 393	374	1 019	379	32	80	144	758	19
2021./2022.	1 389	369	1 020	389	30	76	150	743	20

1) Pedagog, psiholog, defektolog i socijalni radnik

1) *Pedagogue, psychologist, special education teacher and social worker.*

8. UČENIČKI DOMOVI PO ŽUPANIJAMA I GRADOVIMA/ OPĆINAMA – POČETAK ŠKOLSKE GODINE 2021./2022.
BOARDING HOMES, BY COUNTIES AND TOWNS/MUNICIPALITIES – BEGINNING OF 2021/2022 SCHOOL YEAR

8.1. UČENIČKI DOMOVI, KORISNICI I ZAPOSLENI, POČETAK ŠKOLSKE GODINE 2021./2022.
BOARDING HOMES, BENEFICIARIES AND PERSONS IN EMPLOYMENT, BEGINNING OF 2021/2022 SCHOOL YEAR

	Učenički domovi Boarding homes	Korisnici Beneficiaries			Zaposleni Persons in employment				
		ukupno Total	muški Male	ženski Female	ukupno Total	odgojitelji Educational teachers	zdravstveno osoblje Medical staff	ostalo stručno osoblje ¹⁾ Other professionals ¹⁾	administrativno i ostalo osoblje Administrative and other staff
Republika Hrvatska Republic of Croatia	57	7 508	3 011	4 497	1 391	390	30	78	893
Zagrebačka županija County of Zagreb	1	83	19	64	25	6	-	1	18
Grad/ Town Ivanić-Grad	1	83	19	64	25	6	-	1	18
Krapinsko-zagorska županija County of Krapina-Zagorje	2	222	75	147	46	15	1	2	28
Grad/ Town Pregrada	1	123	35	88	22	9	-	-	13
Općina/ Municipality Bedeckovčina	1	99	40	59	24	6	1	2	15
Sisačko-moslavačka županija County of Sisak-Moslavina	1	73	42	31	15	3	-	1	11
Grad/ Town Kutina	1	73	42	31	15	3	-	1	11
Karlovačka županija County of Karlovac	3	261	133	128	59	13	-	5	41
Gradovi/ Towns									
Duga Resa	1	69	32	37	21	3	-	2	16
Karlovac	1	151	77	74	24	8	-	1	15
Ogulin	1	41	24	17	14	2	-	2	9
Varaždinska županija County of Varaždin	2	324	133	191	50	16	1	2	31
Grad/ Town Varaždin	1	249	115	134	36	11	1	1	23
Općina/ Municipality Maruševec	1	75	18	57	14	5	-	1	8
Koprivničko-križevačka županija County of Koprivnica-Križevci	1	110	57	53	23	6	1	1	15
Grad/ Town Križevci	1	110	57	53	23	6	1	1	15

1) Pedagog, psiholog, defektolog i socijalni radnik

1) Pedagogue, psychologist, special education teacher and social worker.

8.1. UČENIČKI DOMOVI, KORISNICI I ZAPOSLENI, POČETAK ŠKOLSKE GODINE 2021./2022.
BOARDING HOMES, BENEFICIARIES AND PERSONS IN EMPLOYMENT, BEGINNING OF 2021/2022 SCHOOL YEAR

 (nastavak)
 (continued)

	Učenički domovi Boarding homes	Korisnici Beneficiaries			Zaposleni Persons in employment				
		ukupno Total	muški Male	ženski Female	ukupno Total	odgojitelji Educational teachers	zdravstveno osoblje Medical staff	ostalo stručno osoblje ¹⁾ Other professionals ¹⁾	administrativno i ostalo osoblje Administrative and other staff
Bjelovarsko-bilogorska županija County of Bjelovar-Bilogora	2	364	133	231	60	19	1	4	36
Gradovi/ Towns									
Bjelovar	1	252	91	161	38	13	1	2	22
Garešnica	1	112	42	70	22	6	-	2	14
Primorsko-goranska županija County of Primorje-Gorski kotar	7	959	378	581	184	53	4	8	119
Gradovi/ Towns									
Bakar	1	42	34	8	13	3	-	1	9
Rijeka	4	691	260	431	121	37	3	5	76
Vrbovsko	1	40	30	10	19	5	-	1	13
Općina/ Municipality Lovran	1	186	54	132	31	8	1	1	21
Ličko-senjska županija County of Lika-Senj	3	188	98	90	34	10	-	3	21
Gradovi/ Towns									
Gospić	1	102	51	51	16	5	-	-	11
Otočac	1	24	15	9	6	2	-	-	4
Općina/ Municipality Plitvička Jezera	1	62	32	30	12	3	-	3	6
Virovitičko-podravska županija County of Virovitica-Podravina	1	123	50	73	24	7	1	1	15
Grad/ Town Virovitica	1	123	50	73	24	7	1	1	15
Požeško-slavonska županija County of Požega-Slavonia	2	271	99	172	46	13	1	3	29
Gradovi/ Towns									
Pakrac	1	155	44	111	22	7	1	2	12
Požega	1	116	55	61	24	6	-	1	17
Zadarska županija County of Zadar	1	291	116	175	39	11	1	1	26
Grad/ Town Zadar	1	291	116	175	39	11	1	1	26
Osječko-baranjska županija County of Osijek-Baranja	4	465	90	375	76	22	1	5	48
Grad/ Town Osijek	4	465	90	375	76	22	1	5	48

8.1. UČENIČKI DOMOVI, KORISNICI I ZAPOSLENI, POČETAK ŠKOLSKE GODINE 2021./2022.
BOARDING HOMES, BENEFICIARIES AND PERSONS IN EMPLOYMENT, BEGINNING OF 2021/2022 SCHOOL YEAR

 (nastavak)
 (continued)

	Učenički domovi <i>Boarding homes</i>	Korisnici <i>Beneficiaries</i>			Zaposleni <i>Persons in employment</i>				
		ukupno <i>Total</i>	muški <i>Male</i>	ženski <i>Female</i>	ukupno <i>Total</i>	odgojitelji <i>Educational teachers</i>	zdravstveno osoblje <i>Medical staff</i>	ostalo stručno osoblje ¹⁾ <i>Other professionals¹⁾</i>	administrativno i ostalo osoblje <i>Administrative and other staff</i>
Vukovarsko-srijemska županija <i>County of Vukovar-Sirmium</i>	1	37	17	20	18	5	-	1	12
<i>Grad/ Town</i> Vukovar	1	37	17	20	18	5	-	1	12
Splitsko-dalmatinska županija <i>County of Split-Dalmatia</i>	4	696	417	279	115	37	3	4	71
<i>Gradovi/ Towns</i> Kaštela	1	39	14	25	12	7	-	-	5
Split	2	625	375	250	88	24	2	3	59
<i>Općina/ Municipality</i> Pučišća	1	32	28	4	15	6	1	1	7
Istarska županija <i>County of Istria</i>	2	263	75	188	53	15	2	4	32
<i>Gradovi/ Towns</i> Pazin	1	149	38	111	28	10	1	2	15
Pula – Pola	1	114	37	77	25	5	1	2	17
Dubrovačko-neretvanska županija <i>County of Dubrovnik-Neretva</i>	3	319	95	224	73	21	-	5	47
<i>Grad/ Town</i> Dubrovnik	3	319	95	224	73	21	-	5	47
Međimurska županija <i>County of Međimurje</i>	2	150	76	74	41	11	1	4	25
<i>Grad/ Town</i> Čakovec	2	150	76	74	41	11	1	4	25
Grad Zagreb <i>City of Zagreb</i>	15	2 309	908	1 401	410	107	12	23	268

OBJAVLJENE PUBLIKACIJE IZ PODRUČJA STATISTIKE SREDNJEG OBRAZOVANJA ISSUED PUBLICATIONS ON UPPER SECONDARY EDUCATION STATISTICS

I. STATISTIČKA IZVJEŠĆA

- *32. Prihodi i rashodi škola I, II. i III. stupnja 1966. godine u SR Hrvatskoj
- *51. Škole I. i II. stupnja 1968/69. – opći pregled –
– kraj školskog rada
- *71. Razvoj školstva 1959 – 1969.
- *77. Kraj školskog rada škola I. i II. stupnja 1969/70.
- *87. Škole I. i II. stupnja 1969/70.
Uspjeh učenika i završavanje školovanja
- *104. Kraj školskog rada škola I. i II. stupnja 1970/71.
- *118. Škole I. i II. stupnja 1970/71.
Uspjeh učenika i završavanje školovanja
- *126. Osnovne i srednje škole škol. god. 1971/72. Kraj školskog rada
- *139. Osnovne i srednje škole 1971/72.
Uspjeh učenika i završavanje školovanja
- *158. Osnovne i srednje škole 1972/73. Kraj školskog rada
- *179. Osnovne i srednje škole 1972/73.
Uspjeh učenika i završavanje školovanja
- *203. Osnovne i srednje škole 1973/74. Kraj školskog rada
- *207. Osnovne i srednje škole 1973/74.
Uspjeh učenika i završavanje školovanja
- *214. Popis prostora predškolskih odgojno-obrazovnih jedinica u 1974.
- *241. Osnovne i srednje škole. Kraj školske godine 1974/75.
- *242. Osnovne i srednje škole. Početak školske godine 1975/76.
- *276. Osnovne i srednje škole. Početak školske godine 1976/77.
- *277. Školske zgrade osnovnih i srednjih škola 1974.
- *283. Osnovne i srednje škole. Kraj školske godine 1975/76.
- *302. Školske zgrade osnovnih i srednjih škola 1974.
po općinama i zajednicama općina
- *312. Nastavno osoblje osnovnih i srednjih škola 1976. godine –
– prethodni rezultati
- *318. Osnovne i srednje škole. Početak školske godine 1977/78.
- *330. Osnovne i srednje škole krajem školske godine 1976/77.
- *357. Osnovne i srednje škole. Početak školske godine 1978/79.
- *366. Osnovne i srednje škole krajem školske godine 1977/78.
- *394. Osnovne i srednje škole. Početak školske godine 1979/80.
- *402. Osnovne i srednje škole krajem školske godine 1978/79.
- *433. Osnovne i srednje škole. Početak školske godine 1980/81.
- *446. Osnovne i srednje škole krajem školske godine 1979/80.
- *473. Osnovne i srednje škole. Početak školske godine 1981/82.
- *482. Osnovne i srednje škole krajem školske godine 1980/81.
- *507. Osnovne i srednje škole. Početak školske godine 1982/83.
- *525. Osnovne i srednje škole krajem školske godine 1981/82.
- *550. Osnovne i srednje škole. Početak školske godine 1983/84.
- *565. Osnovne i srednje škole krajem školske godine 1982/83.
- *584. Školske zgrade osnovnih i srednjih škola 1984.
- *585. Osnovne i srednje škole. Početak školske godine 1984/85.
- *590. Školske zgrade osnovnih i srednjih škola 1984. –
– po zajednicama općina i općinama
- *597. Osnovne i srednje škole krajem školske godine 1983/84.
- *621. Osnovne i srednje škole. Početak školske godine 1985/86.
- *629. Osnovne i srednje škole krajem školske godine 1984/85.
- *658. Osnovne i srednje škole. Početak školske godine 1986/87.
- *666. Nastavno osoblje osnovnih i srednjih škola 1986.
- *668. Osnovne i srednje škole krajem školske godine 1985/86.

*Rasprodano

STATISTICAL REPORTS

- *32 *Revenues and Expenditures of I, II and III Level Schools in SR Croatia in 1966*
- *51 *General Review of I and II Level Schools. End of 1968/1969 School Year*
- *71 *Development of the Educational System, 1959 – 1969*
- *77 *I and II Level Schools. End of 1969/70 School Year*
- *87 *I and II Level Schools in 1969/70. Students' Results and School Completion Rate*
- *104 *I and II Level Schools. end of 1970/71 School Year*
- *118 *I and II Level Schools in 1970/71. Students' Results and School Completion Rate*
- *126 *Basic and Secondary Schools. End of 1971/72 School Year*
- *139 *Basic and Secondary Schools in 1971/72. Students' Results and School Completion Rate*
- *158 *Basic and Secondary Schools. End of 1972/73 School Year*
- *179 *Basic and Secondary Schools in 1972/73. Students' Results and School Completion Rate*
- *203 *Basic and Secondary Schools. End of 1973/74 School Year*
- *207 *Basic and Secondary Schools, 1973/74. Students' Results and School Completion Rate*
- *214 *Listing of Premises Used by Pre-school Organisations in 1974*
- *241 *Basic and Secondary Schools. End of 1974/75 School Year*
- *242 *Basic and Secondary Schools. Beginning of 1975/76 School Year*
- *276 *Basic and Secondary Schools. Beginning of 1976/77 School Year*
- *277 *Basic and Secondary School Buildings 1974*
- *283 *Basic and Secondary Schools. End of 1975/76 School Year*
- *302 *Basic and Secondary School Buildings, by Municipalities, in 1974*
- *312 *Educational Staff at Basic and Secondary Schools in 1976 – Previous results*
- *318 *Basic and Secondary Schools. Beginning of 1977/78 School Year*
- *330 *Basic and Secondary Schools. End of 1976/77 School Year*
- *357 *Basic and Secondary Schools. Beginning of 1978/79 School Year*
- *366 *Basic and Secondary Schools. End of 1977/78 School Year*
- *394 *Basic and Secondary Schools. Beginning of 1979/80 School Year*
- *402 *Basic and Secondary Schools. End of 1978/79 School Year*
- *433 *Basic and Secondary Schools. Beginning of 1980/81 School Year*
- *446 *Basic and Secondary Schools. End of 1979/80 School Year*
- *473 *Basic and Secondary Schools. Beginning of 1981/82 School Year*
- *482 *Basic and Secondary Schools. End of 1980/81 School Year*
- *507 *Basic and Secondary Schools. Beginning of 1982/83 School Year*
- *525 *Basic and Secondary Schools. End of 1981/82 School Year*
- *550 *Basic and Secondary Schools. Beginning of 1983/84 School Year*
- *565 *Basic and Secondary Schools. End of 1982/83 School Year*
- *584 *Basic and Secondary School Buildings 1984*
- *585 *Basic and Secondary Schools. Beginning of 1984/85 School Year*
- *590 *Basic and Secondary School Buildings, by Municipality in 1984*
- *597 *Basic and Secondary Schools. End of 1983/84 School Year*
- *621 *Basic and Secondary Schools. Beginning of 1985/86 School Year*
- *629 *Basic and Secondary Schools. End of 1984/85 School Year*
- *658 *Basic and Secondary Schools. Beginning of 1986/87 School Year*
- *666 *Educational Staff at Basic and Secondary Schools 1986*
- *668 *Basic and Secondary Schools. End of 1985/86 School Year*

*Sold out

I. STATISTIČKA IZVJEŠĆA

(nastavak)

- *696. Osnovne i srednje škole. Početak školske godine 1987/88.
- *708. Osnovne i srednje škole krajem školske godine 1986/87.
- *733. Osnovne i srednje škole. Početak školske godine 1988/89.
- *745. Osnovne i srednje škole. Kraj školske godine 1987/88.
- *780. Osnovne i srednje škole. Početak školske godine 1989/90.
- *788. Osnovne i srednje škole. Kraj školske godine 1988/89.
- *818. Osnovne i srednje škole. Početak školske godine 1990/91.
- *826. Osnovne i srednje škole. Kraj školske godine 1989/90.
- *851. Osnovne i srednje škole, predškolske organizacije i učenčki domovi. Početak školske godine 1991/92.
- *856. Osnovne i srednje škole. Kraj školske godine 1990/91.
- *909. Osnovne i srednje škole, predškolske organizacije i učenčki domovi. Početak školske godine 1992/93.
- *912. Osnovne i srednje škole. Kraj školske godine 1991/92.
- *944. Osnovne i srednje škole, predškolske ustanove i učenčki domovi. Početak školske godine 1993/94.
- *945. Osnovne i srednje škole. Kraj školske godine 1992/93.
- *970. Osnovne i srednje škole, predškolske ustanove i učenčki domovi. Početak školske godine 1994/95.
- *979. Osnovne i srednje škole. Kraj školske godine 1993/94.
- *1000. Osnovne i srednje škole, predškolske ustanove i učenčki domovi. Početak školske godine 1995/96.
- *1007. Osnovne i srednje škole. Kraj školske godine 1994/95.
- *1034. Osnovne i srednje škole, predškolske ustanove i učenčki domovi. Početak školske godine 1996/97.
- *1035. Osnovne i srednje škole. Kraj školske godine 1995/96.
- *1060. Osnovne i srednje škole, dječji vrtići i učenčki domovi. Početak školske godine 1997/98.
- *1061. Osnovne i srednje škole. Kraj školske godine 1996/97.
- *1084. Srednje škole i učenčki domovi. Kraj školske godine 1997/98. i početak školske godine 1998/99.
- *1110. Srednje škole i učenčki domovi, kraj školske godine 1998/99. i početak školske godine 1999/2000.
- *1141. Srednje škole i učenčki domovi, kraj školske godine 1999/2000. i početak školske godine 2000/2001.
- *1171. Srednje škole i učenčki domovi, kraj školske godine 2000/2001. i početak školske godine 2001/2002.
- *1204. Srednje škole i učenčki domovi, kraj školske godine 2001/2002. i početak školske godine 2002/2003.
- *1238. Srednje škole i učenčki domovi, kraj školske godine 2002/2003. i početak školske godine 2003/2004.
- *1270. Srednje škole i učenčki domovi, kraj šk. g. 2003/2004. i početak šk. g. 2004/2005.
- *1302. Srednje škole i učenčki domovi, kraj šk. g. 2004./2005. i početak šk. g. 2005./2006.
- *1331. Srednje škole i učenčki domovi, kraj šk. g. 2005./2006. i početak šk. g. 2006./2007.
- *1359. Srednje škole i učenčki domovi, kraj šk. g. 2006./2007. i početak šk. g. 2007./2008.
- *1386. Srednje škole i učenčki domovi, kraj šk. g. 2007./2008. i početak šk. g. 2008./2009.
- *1414. Srednje škole i učenčki domovi, kraj šk. g. 2008./2009. i početak šk. g. 2009./2010.
- 1443. Srednje škole i učenčki domovi, kraj šk. g. 2009./2010. i početak šk. g. 2010./2011.
- 1471. Srednje škole i učenčki domovi, kraj šk. g. 2010./2011. i početak šk. g. 2011./2012.
- 1497. Srednje škole i učenčki domovi, kraj šk. g. 2011./2012. i početak šk. g. 2012./2013.

STATISTICAL REPORTS

(continued)

- *696 Basic and Secondary Schools. Beginning of 1987/88 School Year
- *708 Basic and Secondary Schools. End of 1986/87 School Year
- *733 Basic and Secondary Schools. Beginning of 1988/89 School Year
- *745 Basic and Secondary Schools. End of 1987/88 School Year
- *780 Basic and Secondary Schools. Beginning of 1989/90 School Year
- *788 Basic and Secondary Schools. End of 1988/89 School Year
- *818 Basic and Secondary Schools. Beginning of 1990/91 School Year
- *826 Basic and Secondary Schools. End of 1989/90 School Year
- *851 Basic and Secondary Schools, Pre-school Organisations and Pupils' Boarding Homes. Beginning of 1991/92 School Year
- *856 Basic and Secondary Schools. End of 1990/91 School Year
- *909 Basic and Secondary Schools, Pre-school Organisations and Pupils' Boarding Homes. Beginning of 1992/93 School Year
- *912 Basic and Secondary Schools. End of 1991/92 School Year
- *944 Basic and Secondary Schools, Pre-school Institutions and Pupils' Boarding Homes. Beginning of 1993/94 School Year
- *945 Basic and Secondary Schools. End of 1992/93 School Year
- *970 Basic and Secondary Schools, Pre-school Institutions and Pupils' Boarding Homes. Beginning of 1994/95 School Year
- *979 Basic and Secondary Schools. End of 1993/94 School Year
- *1000 Basic and Secondary Schools, Pre-school Institutions and Pupils' Boarding Homes, Beginning of 1995/96 School Year
- *1007 Basic and Secondary Schools. End of 1994/95 School Year
- *1034 Basic and Secondary Schools, Pre-school Institutions and Pupils' Boarding Homes, Beginning of 1996/97 School Year
- *1035 Basic and Secondary Schools. End of 1995/96 School Year
- *1060 Basic and Secondary Schools, Kindergartens and Pupils' Boarding Homes, Beginning of 1997/98 School Year
- *1061 Basic and Secondary Schools. End of 1996/97 School Year
- *1084 Secondary Schools and Student Boarding Homes. End of 1997/98 School Year and Beginning of 1998/99 School Year.
- *1110 Secondary Schools and Student Boarding Homes, End of 1998/99 School Year and Beginning of 1999/2000 School Year
- *1141 Secondary Schools and Student Boarding Homes, End of 1999/2000 School Year and Beginning of 2000/2001 School Year
- *1171 Secondary Schools and Student Boarding Homes, End of 2000/2001 School Year and Beginning of 2001/2002 School Year
- *1204 Secondary Schools and Student Boarding Homes, End of 2001/2002 School Year and Beginning of 2002/2003 School Year
- *1238 Secondary Schools and Student Boarding Homes, End of 2002/2003 School Year and Beginning of 2003/2004 School Year
- *1270 Secondary Schools and Student Boarding Homes, End of 2003/2004 School Year and Beginning of 2004/2005 School Year
- *1302 Secondary Schools and Student Boarding Homes, End of 2004/2005 School Year and Beginning of 2005/2006 School Year
- *1331 Secondary Schools and Student Boarding Homes, End of 2005/2006 School Year and Beginning of 2006/2007 School Year
- *1359 Secondary Schools and Student Boarding Homes, End of 2006/2007 School Year and Beginning of 2007/2008 School Year
- *1386 Secondary Schools and Student Boarding Homes, End of 2007/2008 School Year and Beginning of 2008/2009 School Year
- *1414 Secondary Schools and Student Boarding Homes, End of 2008/2009 School Year and Beginning of 2009/2010 School Year
- 1443 Secondary Schools and Student Boarding Homes, End of 2009/2010 School Year and Beginning of 2010/2011 School Year
- 1471 Secondary Schools and Student Boarding Homes, End of 2010/2011 and Beginning of 2011/2012 School Year
- 1497 Secondary Schools and Student Boarding Homes, End of 2011/2012 and Beginning of 2012/2013 School Year

I. STATISTIČKA IZVJEŠĆA

(nastavak)

- 1521. Srednje škole i učenički domovi, kraj šk. g. 2012./2013. i početak šk. g. 2013./2014.
- 1544. Srednje škole i učenički domovi, kraj šk. g. 2013./2014. i početak šk. g. 2014./2015.
- 1569. Srednje škole i učenički domovi, kraj šk. g. 2014./2015. i početak šk. g. 2015./2016.
- 1598. Srednje škole i učenički domovi, kraj šk. g. 2015./2016. i početak šk. g. 2016./2017.
- 1620. Srednje škole i učenički domovi, kraj šk. g. 2016./2017. i početak šk. g. 2017./2018.
- 1643. Srednje škole i učenički domovi, kraj šk. g. 2017./2018. i početak šk. g. 2018./2019.
- 1664. Srednje škole i učenički domovi, kraj šk. g. 2018./2019. i početak šk. g. 2019./2020.
- 1686. Srednje škole i učenički domovi, kraj šk. g. 2019./2020. i početak šk. g. 2020./2021.

II. STUDIJE I ANALIZE

- *21. Dr. Zora Steinman
Razvoj redovnog školovanja u SR Hrvatskoj
od šk. god. 1947/48 – 1962/63.
- *25. Dr. Zora Steinman
Školovanje školskog i mladeg radnog kontingenta stanovništva
u SR Hrvatskoj
- *38. Dr. Zora Steinman
Metode projekcije završavanja školovanja

III. METODOLOŠKE UPUTE

- *11. Predškolske ustanove, osnovne i srednje škole,
učenički domovi
- *40. Nacionalna standardna klasifikacija obrazovanja (NSKO)

IV. IZVANREDNA IZDANJA

Međunarodna standardna klasifikacija obrazovanja, ISCED 1997.

STATISTICAL REPORTS

(continued)

- 1521 *Secondary Schools and Student Boarding Homes, End of 2012/2013 and Beginning of 2013/2014 School Year*
- 1544 *Upper Secondary Schools and Students' Boarding Homes, End of 2013/2014 and Beginning of 2014/2015 School Year*
- 1569 *Upper Secondary Schools and Students' Boarding Homes, End of 2014/2015 and Beginning of 2015/2016 School Year*
- 1598 *Upper Secondary Schools and Students' Boarding Homes, End of 2015/2016 and Beginning of 2016/2017 School Year*
- 1620 *Upper Secondary Schools and Students' Boarding Homes, End of 2016/2017 and Beginning of 2017/2018 School Year*
- 1643 *Upper Secondary Schools and Students' Boarding Homes, End of 2017/2018 and Beginning of 2018/2019 School Year*
- 1664 *Upper Secondary Schools and Students' Boarding Homes, End of 2018/2019 and Beginning of 2019/2020 School Year*
- 1686 *Upper Secondary Schools and Students' Boarding Homes, End of 2019/2020 and Beginning of 2020/2021 School Year*

STUDIES AND ANALYSES

- *21 *Zora Steinman, DSc
Regular Education Development in SR Croatia,
School Years 1947/48 – 1962/63*
- *25 *Zora Steinman, DSc
Education of School and Younger Working Population
in SR Croatia*
- *38 *Zora Steinman, DSc
Projection Methods of Completing of Education*

METHODOLOGICAL GUIDELINES

- *11 *Pre-school Institutions, Basic and Secondary Schools and Pupils' Boarding Homes*
- *40 *National Standard Classification of Education (NSKO)*

SPECIAL EDITIONS

International Standard Classification of Education, ISCED 1997