

1707

Kultura i umjetnost u 2021.

Culture and Arts, 2021



1707

Kultura i umjetnost u 2021.

Culture and Arts, 2021

Objavljuje i tiska Državni zavod za statistiku Republike Hrvatske, Zagreb, Ilica 3, p. p. 80.
Published and printed by the Croatian Bureau of Statistics, Zagreb, Ilica 3, P. O. B. 80

Telefon/ Phone: (+385 1) 48 06 111

Elektronička pošta/ E-mail: stat.info@dzs.hr
Internetske stranice/ Web site: https://dzs.gov.hr
Novinarski upiti/ Press corner: press@dzs.hr

Odgovorne osobe:
Persons responsible:

Dubravka Rogić-Hadžalić, načelnica Sektora demografskih i društvenih statistika
Dubravka Rogić-Hadžalić, Director of Demographic and Social Statistics Directorate

Lidija Brković, glavna ravnateljica
Lidija Brković, Director General

Priredila: Gordana Bralić
Prepared by:

Redaktorice: Marija Gojević, Dubravka Rogić-Hadžalić
Sub-editors:

Urednica: Ljiljana Ostroški
Editor-in-Chief:

Lektorica za hrvatski jezik: Maja Gregorić
Language Editor for the Croatian Language:

Prevoditeljica i lektorica za engleski jezik: Gordana Štampar
Translator and Language Editor for the English Language:

Tehnička urednica: Ankica Bajzek Cesar
Technical Editor:

Statistička izvješća ISSN 1332-0297
Statistical Reports

MOLIMO KORISNIKE DA PRI KORIŠTENJU PODATAKA NAVEDU IZVOR.
USERS ARE KINDLY REQUESTED TO STATE THE SOURCE.

Tiskano u 30 primjeraka.
Printed in 30 copies

Služba za odnose s korisnicima i zaštitu podataka
Customer Relations and Data Protection Department

Informacije i korisnički zahtjevi
Information and user requests

Pretplata publikacija
Subscription

Telefon/ Phone: (+385 1) 48 06 138, 48 06 154
Elektronička pošta/ E-mail: stat.info@dzs.hr

Telefon/ Phone: (+385 1) 48 06 115
Elektronička pošta/ E-mail: prodaja@dzs.hr

SADRŽAJ

CONTENTS

UVOD INTRODUCTION	7
KRATICE I ZNAKOVI ABBREVIATIONS AND SYMBOLS	8
METODOLOŠKA OBJAŠNJENJA NOTES ON METHODOLOGY	9
KOMENTAR COMMENTARY	13
1. UMJETNIČKO STVARALAŠTVO I REPRODUKTIVNO IZVOĐENJE U SEZONI 2021./2022. ARTISTIC PRODUCTION AND LIVE PERFORMANCES, 2021/2022 SEASON	
1.1. Kazališta u sezoni 2021./2022. <i>Theatres, 2021/2022 season</i>	19
1.1.1. Izvedena djela, predstave i posjetitelji u zemlji i inozemstvu u sezoni 2021./2022. <i>Titles performed, plays and attendance, at home and abroad, 2021/2022 season</i>	19
1.1.2. Gostovanja stranih kazališta, predstave i posjetitelji u sezoni 2021./2022. <i>Tours of foreign theatres, plays and attendance, 2021/2022 season</i>	19
Profesionalna kazališta <i>Professional theatres</i>	20
1.1.3. Zaposleni i osobe angažirane na temelju ugovora, kapacitet (sjedala) po županijama u sezoni 2021./2022. <i>Persons in paid employment and persons employed on basis of contractual agreement, capacity (seats), by counties, 2021/2022 season</i>	20
1.1.4. Izvedena djela prema vrsti, predstave i posjetitelji po županijama u sezoni 2021./2022. <i>Titles performed, by type, plays and attendance, by counties, 2021/2022 season</i>	21
Profesionalna kazališta za djecu <i>Professional children's theatres</i>	23
1.1.5. Zaposleni (profesionalno), djeca i osobe angažirane na temelju ugovora, kapacitet (sjedala) u sezoni 2021./2022. <i>Persons in paid employment, children and persons employed on basis of contractual agreement, capacity (seats), 2021/2022 season</i>	23
1.1.6. Zaposleni (profesionalno), djeca i osobe angažirane na temelju ugovora, kapacitet (sjedala) po županijama u sezoni 2021./2022. <i>Persons in paid employment, children and persons employed on basis of contractual agreement, by counties, capacity (seats), 2021/2022 season</i>	23
1.1.7. Izvedena djela, predstave, posjetitelji i festivali po županijama u sezoni 2021./2022. <i>Titles performed, plays, attendance and festivals, by counties, 2021/2022 season</i>	23
Amaterska kazališta <i>Amateurs' theatres</i>	24
1.1.8. Zaposleni (odrasli), djeca i osobe angažirane na temelju ugovora, kapacitet (sjedala) u sezoni 2021./2022. <i>Persons in employment (adults), children and persons employed on basis of contractual agreement, capacity (seats), 2021/2022 season</i>	24
1.1.9. Zaposleni (odrasli), djeca i osobe angažirane na temelju ugovora, kapacitet (sjedala) po županijama u sezoni 2021./2022. <i>Persons in employment (adults), children and persons employed on basis of contractual agreement, by counties, capacity (seats), 2021/2022 season</i>	24
1.1.10. Izvedena djela, predstave, posjetitelji i festivali po županijama u sezoni 2021./2022. <i>Titles performed, plays, attendance and festivals, by counties, 2021/2022 season</i>	25
1.2. Profesionalni orkestri, ansambli i zbor u sezoni 2021./2022. <i>Professional orchestras, ensembles and choir, 2021/2022 season</i>	26
1.2.1. Zaposleni i osobe angažirane na temelju ugovora u sezoni 2021./2022. <i>Persons in paid employment and persons employed on basis of contractual agreement, 2021/2022 season</i>	26
1.2.2. Koncerti i posjetitelji u sezoni 2021./2022. <i>Concerts and attendance, 2021/2022 season</i>	26

1.3.	Ansambli narodnih plesova i pjesama Hrvatske "Lado" u sezoni 2021./2022. <i>LADO – National Folk Dance Ensemble of Croatia, 2021/2022 season</i>	27
1.3.1.	Zaposleni u Ansamblu u sezoni 2021./2022. <i>Persons in paid employment in Ensemble, 2021/2022 season</i>	27
1.3.2.	Priredbe Ansambla i posjetitelji u sezoni 2021./2022. <i>Ensemble's concerts and attendance, 2021/2022 season</i>	27
G-1.	Predstave i koncerti u sezoni 2021./2022. <i>Plays and concerts, 2021/2022 season</i>	28
G-2.	Posjetitelji predstava i koncerata u sezoni 2021./2022. <i>Attendance of plays and concerts, 2021/2022 season</i>	28
1.4.	Orkestri/ansambli i zbor, koncerti, posjetitelji, zaposleni i osobe angažirane na temelju ugovora po županijama u sezoni 2021./2022. <i>Orchestras/ensembles and choir, concerts, attendance, persons in paid employment and persons employed on basis of contractual agreement, by counties, 2021/2022 season</i>	29
2.	RADIO I TELEVIZIJA U 2021. RADIO AND TELEVISION BROADCASTING, 2021	
2.1.	Radijske postaje, zaposleni i program iz vlastitog studija u satima po županijama i gradovima/općinama u 2021. <i>Radio stations, persons in employment and programme from in-house studio, expressed in hours, by counties and towns/municipalities, 2021</i>	33
G-3.	Vlastiti radijski program po vrstama emisija u satima u 2021. <i>Own radio programme, by type of programme, expressed in hours, 2021</i>	38
G-4.	Televizijski program emitiran iz matičnoga televizijskog centra po vrstama emisija u satima u 2021. <i>In-house broadcasted TV programme, by type of programme, expressed in hours, 2021</i>	38
2.2.	Televizije, zaposleni i emitiranje televizijskog programa u satima u 2021. <i>TV broadcasters, persons in employment and transmission of TV programme, expressed in hours, 2021</i>	39
2.3.	Emitiranje i prijenos televizijskog programa u satima u 2021. <i>Transmission of TV programme, expressed in hours, 2021</i>	39
2.4.	Radijski i televizijski pretplatnici po županijama i gradovima/općinama u 2021. <i>Radio and television subscribers, by counties and towns/municipalities, 2021</i>	40
2.5.	Pretplatnici i privremeno odjavljeni prijammnici u 2021. <i>Subscribers and temporarily cancelled sets, 2021</i>	45
3.	KINEMATOGRAFIJA U 2021. CINEMATOGRAPHY, 2021	
3.1.	Kinematografi prema vrsti, organizacijskom obliku i broju dvorana/ekrana u 2021. <i>Cinemas, by type, organisational frame and number of screens, 2021</i>	49
3.2.	Kinematografi prema broju kinoprojektora, kinoprojektori i tehnika prikazivanja filmova u 2021. <i>Cinemas, by number of projectors, projectors and projection technique, 2021</i>	49
3.3.	Kinoprojektori prema širini filmske vrpce i godini proizvodnje u 2021. <i>Cinema projectors, by film format and year of production, 2021</i>	49
3.4.	Kinematografi prema vrsti i broju mjeseci u kojima prikazuju predstave u 2021. <i>Cinemas, by type and by number of months when screenings were shown, 2021</i>	50
3.5.	Kinematografi prema vrsti i prosječnom broju prikazanih predstava u tjednu u 2021. <i>Cinemas, by type and by average number of screenings per week, 2021</i>	50
3.6.	Kinematografi prema broju sjedala u 2021. <i>Cinemas, by number of seats, 2021</i>	50
3.7.	Kinematografi prema vrsti i broju sjedala te predstave i gledatelji dugometražnih filmova u 2021. <i>Cinemas, by type, number of seats, screenings and attendance of feature films, 2021</i>	50
3.8.	Predstave i gledatelji kratkometražnih filmova u 2021. <i>Screenings and attendance of short films, 2021</i>	51
3.9.	Zaposleni prema trajanju radnog vremena i stručnoj spremi, kinooperateri i volonteri u 2021. <i>Persons in employment, by working time and professional attainment, projectionists and volunteers, 2021</i>	51

3.10.	Alternativni sadržaj u kinematografima, gledatelji u 2021. <i>Alternative content in cinemas, attendance, 2021</i>	51
3.11.	Kinematografi, predstave i gledatelji po županijama u 2021. <i>Cinemas, screenings and attendance, by counties, 2021</i>	52
3.12.	Prikazani strani dugometražni filmovi prema zemlji podrijetla u 2021. <i>Foreign feature films shown, by country of origin, 2021</i>	53
G-5.	Kinematografi po županijama u 2021. <i>Cinemas, by counties, 2021</i>	53
3.13.	Proizvodnja filmova prema proizvođačima i vrsti filma u 2021. <i>Film production, by producers and film category, 2021</i>	54
3.14.	Uvoz i izvoz filmova u 2021. <i>Import and export of films, 2021</i>	54
3.15.	Filmovi u prometu prema zemlji podrijetla u 2021. <i>Films provided, by country of origin, 2021</i>	55
3.16.	Audiovizualna djela prema zemlji podrijetla i broju javnoga nekinematografskog prikazivanja u 2021. <i>Audiovisual films, by country of origin and number of public non-cinematic screenings, 2021</i>	55
3.17.	Audiovizualna djela u prometu prema izdavaču i zemlji podrijetla u 2021. <i>Audiovisual films provided, by producer and country of origin, 2021</i>	56
3.18.	Audiovizualna djela prema izdavaču i žanru u 2021. <i>Audiovisual films, by producer and genre, 2021</i>	57
3.19.	Audiovizualna djela prema žanru i broju javnoga nekinematografskog prikazivanja u 2021. <i>Audiovisual films, by genre and number of public non-cinematic screenings, 2021</i>	58
3.20.	Audiovizualna djela prema žanru, vrsti nosača slike i tona te vrsti prava na komercijalnu eksploataciju u 2021. <i>Audiovisual films, by genre, type of image and sound carrier and copyright for commercial exploitation, 2021</i>	58
3.21.	Zvučne snimke prema vrsti, autorima, nakladi i izvođačima u 2021. <i>Audio recordings, by type, authors, edition and performers, 2021</i>	59
3.22.	Zvučne snimke prema sadržaju, autorima i nakladi snimljenog materijala u 2021. <i>Audio recordings, by content, authors and edition of recorded material, 2021</i>	59
3.23.	Izdavači i zvučne snimke prema vrsti i sadržaju snimljenog materijala u 2021. <i>Producers and audio recordings, by type and content of recorded material, 2021</i>	60
4.	KNJIŽNICE U 2021. <i>LIBRARIES, 2021</i>	
4.1.	Knjižnice prema vrsti, statusu i dodatnim odjelima u 2021. <i>Libraries, by type, status and additional departments, 2021</i>	65
4.2.	Knjižnice prema vrsti, obrađenoj knjižnoj, neknjižnoj i elektroničkoj građi u 2021. <i>Libraries, by type, processed book, non-book and electronic materials, 2021</i>	65
4.3.	Korištenje knjižne građe u 2021. <i>Use of book materials, 2021</i>	66
4.4.	Korisnici knjižnica u 2021. <i>Library users, 2021</i>	66
4.4.1.	Korisnici visokoškolskih, sveučilišnih, znanstvenih, specijalnih i školskih knjižnica u 2021. <i>Users of libraries at institutions of higher education, university, scientific, specialised and school libraries, 2021</i>	66
4.4.2.	Korisnici narodnih knjižnica prema spolu, dobi i aktivnosti u 2021. <i>Public library users, by sex, age and activity, 2021</i>	66
4.5.	Posjeti knjižnicama i knjižničnim događanjima u 2021. <i>Visits to libraries and attendance of library events, 2021</i>	67
4.6.	Knjižnice prema vrsti i međuknjižnične posudbe u 2021. <i>Libraries, by type and interlibrary lending, 2021</i>	67
4.7.	Knjižnice prema vrsti i zaposleni prema stručnosti u 2021. <i>Libraries, by type, and persons in employment, by expertise, 2021</i>	68

4.8.	Prinova knjižne, neknjižne i digitalne građe u 2021. <i>Additions to book, non-book and digital materials, 2021</i>	68
4.8.1.	Prinova knjižne i neknjižne građe prema načinu nabave u 2021. <i>Additions to book and non-book materials, by method of acquisition, 2021</i>	68
4.8.2.	Prinova digitalne knjižne građe u 2021. <i>Additions to digital book materials, 2021</i>	70
4.9.	Knjižnice po županijama u 2021. <i>Libraries, by counties, 2021</i>	70
G-6.	Knjižnice prema vrsti u 2021. <i>Libraries, by type, 2021</i>	74
G-7.	Dodatni odjeli i usluge u knjižnicama u 2021. <i>Additional library departments and services, 2021</i>	74
5.	MUZEJI, MUZEJSKE ZBIRKE I GALERIJE U 2021. MUSEUMS, MUSEUM COLLECTIONS AND GALLERIES, 2021	
5.1.	Muzeji i muzejske zbirke prema vrsti, predmeti i posjetitelji stalnog postava u 2021. <i>Museums and museum collections, by type, exhibits and visitors to permanent display, 2021</i>	77
5.2.	Muzeji i muzejske zbirke prema vrsti, povremene izložbe i prostorije u 2021. <i>Museums and museum collections, by type, occasional exhibitions and premises, 2021</i>	77
5.3.	Muzeji i muzejske zbirke prema vrsti, online dostupnost muzejske građe i sadržaja u 2021. <i>Museums and museum collections, by type, online availability of museum materials and content, 2021</i>	78
5.4.	Muzeji i muzejske zbirke prema vrsti, popratna događanja u muzejima u 2021. <i>Museums and museum collections, by type, additional museum events, 2021</i>	78
5.5.	Muzeji i muzejske zbirke prema vrsti, zaposleni u 2021. <i>Museums and museum collections, by type, persons in employment, 2021</i>	79
5.5.1.	Muzeji i muzejske zbirke prema vrsti, zaposleni na temelju ugovora o radu u 2021. <i>Museums and museum collections, by type, persons employed on working contract basis, 2021</i>	79
5.5.2.	Muzeji i muzejske zbirke prema vrsti, angažirani na temelju ugovora o djelu i volonteri u 2021. <i>Museums and museum collections, by type, persons employed on contractual agreement basis and volunteers, 2021</i>	79
5.5.3.	Muzeji i muzejske zbirke prema vrsti, zaposleni na temelju ugovora o radu prema dobnim skupinama u 2021. <i>Museums and museum collections, by type, persons employed on working contract basis, by age groups, 2021</i>	80
5.6.	Muzeji i muzejske zbirke prema vrsti, prostorije i površine te izdavačka djelatnost u 2021. <i>Museums and museum collections, by type, premises and floor areas, and publishing activity, 2021</i>	80
5.7.	Muzeji i muzejske zbirke prema vrsti, godišnji prihod i izdaci u 2021. <i>Museums and museum collections, by type, annual revenue and expenditure, 2021</i>	81
5.8.	Muzeji i muzejske zbirke prema vrsti, predmeti i posjetitelji stalnog postava, zaposleni po županijama u 2021. <i>Museums and museum collections, by type, exhibits and visitors to permanent display, persons in employment, by counties, 2021</i>	81
5.9.	Galerije, izložbe, posjetitelji, zaposleni na temelju ugovora o radu, angažirani na temelju ugovora o djelu i volonteri u 2021. <i>Galleries, exhibitions, visitors, persons employed on working contract basis, persons employed on contractual agreement basis and volunteers, 2021</i>	82
5.10.	Zbirke prema vrsti, predmeti, posjetitelji, prostorije, zaposleni na temelju ugovora o radu, angažirani na temelju ugovora o djelu i volonteri u 2021. <i>Collections, by type, exhibits, visitors, premises, persons employed on working contract basis, persons employed on contractual agreement basis and volunteers, 2021</i>	83
G-8.	Muzeji i muzejske zbirke prema vrsti, otvoreni za javnost, 2021. <i>Museums and Museum collections, by type, open for Public, 2021</i>	84
G-9.	Posjetitelji stalnog postava i povremenih izložaba u muzejima i muzejskim zbirkama, 2021. <i>Visitors to permanent display and temporary exhibitions in Museums and Museum collections, 2021</i>	84
	OBJAVLJENE PUBLIKACIJE IZ PODRUČJA STATISTIKE KULTURE I UMJETNOSTI ISSUED PUBLICATIONS ON CULTURE AND ART STATISTICS	85

UVOD

Statistička izvješća Državnog zavoda za statistiku publikacije su s detaljnim podacima iz različitih područja statističkih istraživanja, a svako sadržava cjelovit pregled podataka jednoga statističkog istraživanja ili više njih.

Serija publikacija Statistička izvješća nastavak je serije Dokumentacije, koja se do 1965. objavljivala povremeno, i to kao Bilteni, Publikacije i Saopćenja. Od 1965. objavljuje se redovito, a od 1997. nosi sadašnje ime.

Statistička izvješća Kultura i umjetnost objavljuju se redovito, svake godine, za istraživanja iz tog područja, prema periodičnosti, s detaljnim podacima o broju, prostornoj mreži, djelovanju i radu pojedinih kulturnih institucija.

Rezultati istraživanja iz područja statistike kulture i umjetnosti objavljuju se i u Statističkim informacijama i Priopćenjima.

Statistička izvješća sadržavaju uvod, metodološka objašnjenja, komentar, tablični pregled i grafikone.

Na kraju Statističkih izvješća objavljuje se popis objavljenih publikacija iz obrađenog područja.

INTRODUCTION

Statistical reports of the Croatian Bureau of Statistics are publications providing detailed data from different areas of statistical surveys, where each of them contains complete data of one or several statistical surveys.

The series entitled the Statistical Reports is a continuation of the series under the heading Documentations, which was published periodically as Bulletins, Publications and Releases until 1965. Since 1965, it has been published regularly and, since 1997, it has been published under the present heading.

The Statistical Reports Culture and Arts are published regularly every year. They are intended for researches in the field, according to the periodicity, containing detailed data on the number, network, activity and work of particular cultural institutions.

The culture and art statistics survey results are also published in other statistical publications: the Statistical Information and the First Releases.

The Statistical Reports contain introduction, notes on methodology, commentary, tables and graphs.

At the end of the Statistical Reports, there is a list of issued publications from the surveyed area.

KRATICE

BD	blu-ray disk
CD	kompaktni disk
COVID-19	bolest prouzročena koronavirusom
DPO	društveno-političke organizacije
DVD	digitalni videodisk
FTE	ekvivalent punoga radnog vremena
GB	gigabajt
HNK	Hrvatsko narodno kazalište
HRT	Hrvatska radiotelevizija
m	metar
m ²	čtvorni metar
NSK	Nacionalna i sveučilišna knjižnica
SAD	Sjedinjene Američke Države
tis.	tisuća
VHS	kućni videosustav, format kasete za reproduciranje u videorekorderu
WLAN	bežična lokalna mreža
ZKM	Zagrebačko kazalište mladih

ZNAKOVI

- nema pojave
- ... ne raspolože se podatkom

ABBREVIATIONS

<i>BD</i>	<i>Blu-ray disc</i>
<i>CD</i>	<i>compact disc</i>
<i>COVID-19</i>	<i>Corona Virus Disease 19</i>
<i>DVD</i>	<i>digital versatile disc</i>
<i>GB</i>	<i>gigabyte</i>
<i>m</i>	<i>metre</i>
<i>m²</i>	<i>square metre</i>
<i>NSK</i>	<i>National and University Library</i>
<i>USA</i>	<i>United States of America</i>
<i>VHS</i>	<i>Video Home System</i>
<i>WLAN</i>	<i>Wireless Local Area Network</i>
<i>ZKM</i>	<i>Zagreb Youth Theatre</i>
<i>'000</i>	<i>thousand</i>

SYMBOLS

- *no occurrence*
- ... *data not available*

METODOLOŠKA OBJAŠNENJA

Izvori i metode prikupljanja podataka

Ova publikacija izrađena je na temelju podataka prikupljenih na obrascima koje su ispunile ustanove iz područja kulture i umjetnosti u Republici Hrvatskoj.

Obradeni su podaci godišnjih izvještaja:

- Godišnji izvještaj kazališta (obrazac KU-1), koji ispunjavaju profesionalna kazališta, profesionalna kazališta za djecu i amaterska kazališta
- Godišnji izvještaj profesionalnih orkestrara, ansambala i zborova (obrazac KU-2), koji ispunjavaju profesionalni orkestri, ansambli i zborovi
- Godišnji izvještaj profesionalnih ansambala narodnih plesova i pjesama (obrazac KU-3), koji ispunjava Ansambl narodnih plesova i pjesama Hrvatske "Lado"
- Godišnji izvještaj radija (obrazac RADIO-1), koji ispunjavaju radijske postaje
- Godišnji izvještaj televizije (obrazac TV-1), koji ispunjavaju televizijski centri
- Godišnji izvještaj kinematografa (obrazac KINO-1), koji ispunjavaju kinematografi
- Godišnji izvještaj o proizvodnji filmova (obrazac KINO-2), koji ispunjavaju poslovni subjekti za proizvodnju filmova
- Godišnji izvještaj o uvozu i izvozu filmova (obrazac KINO-4) te Godišnji izvještaj o prometu dugometražnih filmova (obrazac KINO-5), koje ispunjavaju poslovni subjekti za promet filmova
- Godišnji izvještaj o komercijalnoj eksploataciji videosnimaka (obrazac NKL-5/1), koji ispunjavaju izdavači videosnimaka
- Godišnji izvještaj o zvučnim snimkama (obrazac NKL-5/2), koji ispunjavaju izdavači nosača zvuka
- Izvještaj knjižnica u Republici Hrvatskoj – umjesto dosadašnjeg obrasca KNJ-1 podaci su preuzeti od administrativnog izvora Nacionalne i sveučilišne knjižnice (u nastavku teksta: NSK) u Zagrebu
- Trogodišnji izvještaj o muzejima, galerijama i zbirkama (obrazac MZ-1, MZ-2 i MZ-3), koji ispunjavaju svi registrirani muzeji, galerije i zbirke u Republici Hrvatskoj.

Obuhvat i usporedivost

Podaci o radiju, televiziji, kinematografiji i knjižnicama odnose se na kalendarsku godinu, dok se podaci o kazalištima, profesionalnim orkestrima i zborovima i profesionalnom Ansamblu narodnih plesova i pjesama Hrvatske "Lado" odnose na sezonu.

Podaci o kazalištima, profesionalnim orkestrima i zborovima, profesionalnom Ansamblu narodnih plesova i pjesama Hrvatske "Lado", radiju, televiziji i kinematografiji prikupljaju se svake godine, a podaci o knjižnicama od ove se godine prikupljaju godišnjim, umjesto dosadašnjega trogodišnjeg izvještaja. Svi podaci usporedivi su s podacima iz prijašnjih godina odnosno sezona, osim knjižnica zbog prelaska na administrativnu bazu (umjesto dosadašnjeg obrasca KNJ-1) i metodoloških promjena nastalih zbog uvođenja novog načina prikupljanja podataka.

Trogodišnjim statističkim istraživanjem Muzeji, galerije i zbirke obuhvaćeni su svi registrirani muzeji u Republici Hrvatskoj te galerije i zbirke koji su radili u 2021.

Definicije i objašnjenja

Profesionalno kazalište jest kulturno-umjetnička ustanova odnosno umjetnička organizacija sa stalnim profesionalnim ansamblom ili profesionalnim ansamblom koji se angažira za pojedine predstave prema ugovoru.

NOTES ON METHODOLOGY

Sources and methods of data collection

This publication is based on data collected on forms filled in by culture and art institutions in the Republic of Croatia.

Processed data are data from the following annual reports:

- *the Annual Report on Theatres (KU-1 form) filled in by professional theatres, professional children's theatres and amateurs' theatres;*
- *the Annual Report on Professional Orchestras, Ensembles and Choirs (KU-2 form) filled in by professional orchestras, ensembles and choirs;*
- *the Annual Report on Professional Folk Song and Dance Ensembles (KU-3 form) filled in by LADO – National Folk Dance Ensemble of Croatia;*
- *the Annual Report on Radio Broadcast (RADIO-1 form) filled in by radio stations;*
- *the Annual Report on Television Broadcast (TV-1 form) filled in by television broadcasters;*
- *the Annual Report on Cinemas (KINO-1 form) filled in by cinemas;*
- *the Annual Report on Film Production (KINO-2 form) filled in by film production companies;*
- *the Annual Report on Import and Export of Films (KINO-4 form) and the Annual Report on Feature Film Distribution (KINO-5 form) filled in by film distributors;*
- *the Annual Report on Commercial Exploitation of Video Recordings (NKL-5/1 form) filled in by video recording producers;*
- *the Annual Report on Sound Recordings (NKL-5/2 form) filled in by sound carrier producers;*
- *the Report on Libraries in the Republic of Croatia – instead of the former KNJ-1 form, the data have been taken over from the administrative source of the National and University Library (hereinafter: NSK) in Zagreb;*
- *the Triennial Report on Museums, Galleries and Collections (MZ-1, MZ-2 and MZ-3 forms), filled in by all registered museums, galleries and collections in the Republic of Croatia.*

Coverage and comparability

Data on radio, television, cinematography and libraries refer to the calendar year, while data on theatres, professional orchestras and choirs, and LADO – National Folk Dance Ensemble of Croatia, refer to the season.

Data on theatres, professional orchestras and choirs, LADO – National Folk Dance Ensemble of Croatia, radio, television and cinematography are collected yearly, while data on libraries, as of this year, are collected by the annual, instead of the former three-year report. All data are comparable with data from previous years or seasons, except data on libraries due to the switch to the administrative database (instead of the former KNJ-1 form) and the methodological changes arising from the introduction of the new data collection method.

The triennial statistical report Museums, Galleries and Collections covers all registered museums in the Republic of Croatia as well as galleries and collections that operated in 2021.

Definitions and explanations

Professional theatre is a cultural and artistic institution, that is, an artistic organisation either with a resident professional ensemble or a professional ensemble recruited only for individual performances on contractual basis.

Profesionalno kazalište za djecu jest profesionalno kazalište koje redovito daje predstave za djecu, a u njima, osim profesionalnih zaposlenika, mogu sudjelovati i djeca.

Amatersko kazalište jest kazalište u čijem su ansamblu većinom amateri. Amatersko kazalište može biti samostalno, u sastavu udruge kulturno-umjetničkog amaterizma, doma kulture i sl.

Profesionalni orkestri i zborovi jesu sastavi profesionalnih glazbenika/pjevača, stalno zaposlenih ili zaposlenih prema ugovoru.

Koncert je javni nastup koji ispunjava puni program jedne priredbe, a sudjelovanje na priredbama i proslavama odnosi se samo na dio programa.

Ansambl narodnih plesova i pjesama Hrvatske "Lado" jest profesionalna ustanova čiji je cilj prikupljanje izvornoga nacionalnog folkloru i umjetničko prikazivanje narodnih plesova, glazbe i pjesme.

Radijske postaje i televizijski centri jesu institucije koje preko radijskih odnosno televizijskih odašiljača i televizijskih pretvarača emitiraju program namijenjen javnosti.

Prema područnom pokrivanju, radijske postaje i televizije mogu pokrivati cijelu državu, tj. program se može pratiti na cjelokupnom području Republike Hrvatske, u regiji ili u užem području.

Prema statusu, radijske postaje i televizije mogu biti javne i komercijalne.

Radijski program emitiran iz vlastite radijske postaje čine samostalno proizvedene emisije, koprodukcije s drugim radijskim postajama i emisije koje su proizvele druge radijske postaje.

Podrijetlo programa emitiranoga iz matičnoga televizijskog centra može biti: vlastita proizvodnja, proizvodnja drugih domaćih proizvođača i inozemna proizvodnja. Program emitiran satelitom jest program emitiran iz matičnoga televizijskog centra.

Državni zavod za statistiku pribavlja podatke o radijskim i televizijskim pretplatnicima (prikazane u tablici 2.4.) od Hrvatske radiotelevizije.

U tablicama 2.4. i 2.5. prikazani su podaci o pretplatnicima koji plaćaju pretplatu, a ne o broju radijskih i televizijskih aparata. Svi pretplatnici televizora smatraju se pretplatnicima radioaparata. Pretplatnik koji nema televizor plaća samo pretplatu za prvi radijski aparat. Za drugi aparat i sve sljedeće radijske aparate ne plaća se pretplata.

Kinematografom se smatra dvorana ili otvoreni prostor opremljen uređajima za javno prikazivanje filmova.

Stalni kinematografi prikazuju filmove u stalnoj dvorani koja je opremljena kinoprojektorom, filmskim platnom i sjedalima.

Ljetni kinematografi prikazuju filmove na otvorenome stalnom prostoru.

Pokretni kinematografi nemaju stalnu dvoranu, nego prikazuju filmove u mjestu ili izvan mjesta sjedišta, u dvorani ili na otvorenom prostoru.

Kinematografska predstava jest javno prikazivanje filmskog programa, projekcija cjelovečernjega dugometražnog filma, s dodatkom ili bez njega, koja traje oko 120 minuta.

Poduzeća za proizvodnju filmova i televizijski centri proizvode dugometražne i kratkometražne filmove samostalno ili u koprodukciji.

***Professional children's theatre** is a professional theatre regularly giving performances for children, which includes the participation of children along with that of a professional company.*

***Amateurs' theatre** is a theatre in which the artistic company consists mostly of amateurs. It can be either autonomous or a part of an association of cultural and artistic amateurism, home of culture etc.*

***Professional orchestras/choirs** are musical ensembles consisting of professional musicians/singers, who may be employed either on permanent or on contractual basis.*

***Concert** is a public performance that is a constituent part of the whole programme of an event, while performing during formal events and festivities includes participation only in a part of the whole programme.*

***LADO – National Folk Dance Ensemble of Croatia** is a professional institution aimed at collecting authentic national folklore and artistic presentation of folk dances, music and songs.*

***Radio stations and TV broadcasters** are institutions that broadcast a programme for the public via radio and TV transmitters and TV converters.*

According to the territorial coverage, radio stations and TV broadcasters can cover the whole country, that is, the programme can be received on the whole territory of the Republic of Croatia, in a particular region or in a particular narrow area.

According to status, radio stations and TV broadcasters can be public and independent.

In-house broadcasted radio programme includes programmes made either in own production or in co-production with other radio stations or those produced by other radio stations.

The origin of the in-house broadcasted programme can be own production, production of other domestic producers and foreign production. Satellite programme is an in-house broadcasted programme.

The Croatian Bureau of Statistics collects data on radio and television subscribers (shown in table 2.4.) from Hrvatska radiotelevizija (Croatian Radiotelevision).

Data in tables 2.4. and 2.5. present only the number of users of radio and TV sets for which subscription is paid, while the actual total number of radio and TV sets is not given. TV subscribers are automatically considered radio subscribers. Subscriber that has not a TV set pays only for the first radio set. For the second and all other radio sets the subscription is not paid.

***Cinema** is an auditorium or an open-air space equipped with facilities for public showing of films.*

***Permanent cinemas** show films in a permanent auditorium equipped with a cinema projector, film screen and seats.*

***Open-air cinemas** show films in a permanent open-air space.*

***Mobile cinemas** do not have a fixed auditorium, but show films at their headquarters or outside of it, either in an auditorium or at an open-air space.*

***Cinema show** is a public screening of film programme, projection of feature film, with or without addition, lasting for approximately 120 minutes.*

Film production companies and television broadcasters produce feature and short films independently or in co-production.

Audiovizualna djela jesu kinematografska i slična djela koja se u svom stvaranju koriste postupkom analognim kinematografiji, bez obzira na tehniku snimanja i sadržaj.

Zvučne snimke, DVD-ovi, long play ploče, CD-ovi, BD-ovi, set u kutiji i digitalna objava/internet jesu nosači zvuka na koje se s pomoću posebnih postupaka zapisuje ton i zvuk.

Knjižnica je pravna osoba koja obavlja knjižničnu djelatnost u skladu s odredbama Zakona o knjižnicama i knjižničnoj djelatnosti.

Vrste knjižnica prema namjeni i sadržaju knjižničnog fonda jesu sljedeće: nacionalna, visokoškolske, sveučilišne, znanstvene, specijalne, narodne i školske.

Knjižnična građa jest svaki jezični, slikovni i zvučni dokument na lako prenosivu materijalu ili u elektronički čitljivu obliku informacijskoga, umjetničkoga, znanstvenoga ili stručnog sadržaja proizveden u nekoliko primjeraka i namijenjen javnosti te rukopisi. Knjižničnom građom smatraju se i igre, igračke i slično ako su dio knjižničnog fonda.

Knjižna građa jest fizička knjižnična građa koju ima knjižnica, a nije u digitalnom obliku. Uključuje knjige, serijske publikacije, rukopise, ocjenске radove, brošure, didaktičke igre te ostalu knjižnu građu (karte, fotografije, reprodukcije umjetničkih djela i slično).

Digitalizirana građa jesu preslike izvornika izrađene postupkom digitalizacije odnosno pretvorbom u digitalni oblik. Digitalizirani mogu biti različiti oblici, poput teksta, audiograđe, videograđe itd.

Digitalna građa u izvorno digitalnom obliku jest građa koja je izvorno nastala u digitalnom obliku, npr. e-knjige, e-časopisi, e-novine i drugi digitalni dokumenti obrađeni i pohranjeni u repozitoriju ustanove.

Audiovizualna građa jest vrsta neknjižne građe koja se može upotrebljavati samo s pomoću neke sprave, poput projektora, čitača/čitala, naprave za povećavanje itd. U audiovizualnu građu ubrajaju se filmovi (filmske kasete, kutije, kolutovi i petlje), mikrooblici (mikrofilmovi, mikrolistići), videosnimke (videovrpce, videokasete, videokutije i videodiskovi), vizualne projekcije (dijafilmovi, dijapozitivni, prozirnice, stereografi i mikroskopski preparati) i zvučne snimke (gramofonske ploče, kompaktni diskovi, magnetofonske vrpce, zvučne kasete i zvučne kutije).

Ostala knjižna građa jest sva druga građa osim knjiga, periodike, rukopisa, mikrooblika i audiovizualne građe. Uključeni su materijali, kao što su karte, grafikoni, umjetničke reprodukcije, fotografije, tehnički crteži, igračke, multimediji i slično.

Korisnik knjižnice (član knjižnice) jest svaka osoba učlanjena u knjižnicu kao korisnik građe i usluga u izvještajnoj godini.

Aktivni korisnik jest član knjižnice (upisani korisnik) koji je posjetio ili koristio knjižnicu ili usluge u izvještajnoj godini. Korištenje može obuhvaćati i korištenje elektroničkih usluga u knjižnici ili izvan nje.

Fizički posjet jest čin ulaska korisnika u prostore knjižnice kako bi se koristila jedna od usluga koje knjižnica pruža.

Virtualni posjet jest individualni vanjski virtualni posjet mrežnim stranicama i katalogu knjižnice.

Radionica je aktivnost koju organizira stručni zaposlenik knjižnice za korisnike. Izobrazba korisnika definira se kao program ustanovljen s posebnim planom predavanja radi podučavanja korisnika za korištenje knjižnice te drugih informacijskih i tehničkih usluga. Obuhvaća i obilazak knjižnice uz stručno vodstvo, poduku o informacijskoj tehnologiji i mrežnim uslugama s obrazovnim sadržajima. Izobrazbe u sklopu projekta ubrajaju se samo ako je projekt namijenjen korisnicima knjižnice.

Audiovisual films (videos) are cinematographic or similar works that use the procedure analogue to cinematographic for production, irrespective of filming technique or content.

Audio recordings, DVDs, long play records, CDs, BDs, box-set and Digital Publishing/Internet are sound carriers on which sound and tone is written, by special procedures.

Library is a legal entity that performs the library activity in accordance with the provisions of the Library and Library Activity Act.

According to the purpose and library contents, libraries are categorised as follows: national library, libraries at institutions of higher education, university and scientific libraries, specialised libraries, public libraries and school libraries.

Library materials consist of each textual, visual and audio document, on easily transferable material or in electronically readable form, of informational, artistic, scientific or professional content, produced in several copies and intended for the public, including manuscripts. Games, toys, etc. are also considered library materials if they are part of the library fond.

Book materials are physical library materials that are not in digital form. They include books, serial publications, manuscripts, graded papers, brochures, didactic games and other book materials (maps, photographs, art reproductions, etc.).

Digitised materials are copies of the originals made by the process of digitisation, that is, conversion into digital form. Different forms can be digitised, such as text, audio, video materials, etc.

Digitised materials in originally digital form are materials that were originally created in digital form, such as e-books, e-magazines, e-newspapers, and other digital documents processed and stored in the repository of an institution.

Audio-visual materials are a type of non-book materials that can only be used with a certain device, such as a projector, reader, magnifier, etc. Audio-visual materials include films (video cassettes, boxes, reels and loops), microforms (microfilms, microfiche), video recordings (videotapes, videocassettes, video boxes and video discs), visual projections (filmstrips, slides, transparencies, stereographs and microscopic preparations) and sound recordings (gramophone records, compact discs, audiotapes, audiocassettes and loudspeakers).

Other book materials are all materials other than books, periodicals, manuscripts, microfilms and audio-visual materials. This includes materials such as maps, charts, art reproductions, photographs, technical drawings, toys, multimedia, etc.

Library user (library member) is any person registered with the library as a user of its materials or services in the reporting year.

Active user is a library member (registered user) who visited or used the library or its services in the reporting year. The use may also include the use of electronic services inside or outside the library.

Physical visit is the act of entering the library premises in order to use one of the services provided by the library.

Virtual visit is an individual external virtual visit to the library website and catalogue.

Workshop is an activity organised by an expert employee of the library for users. User education is defined as a programme with a special lecture plan aimed at teaching users how to use the library and other information and technical services. It also includes a guided tour of the library, as well as lessons on information technology and online services with educational content. Educations within the project are included only if the project is intended for library users.

Knjižnična događanja jesu aktivnosti organizirane za korisnike s književnom, kulturnom ili društvenom namjenom, npr. posjeti autora, čitateljske skupine, književni susreti i izložbe.

Djelatnost muzeja i zbirke jest sustavno prikupljanje, evidentiranje, čuvanje, stručna zaštita, znanstvena obrada i prezentiranje muzejskih predmeta i druge građe na stalnim, povremenim i pokretnim izložbama. Također obuhvaća promicanje muzejske struke i suradnju s muzejskim i drugim kulturnim i znanstvenim ustanovama i institucijama u zemlji i inozemstvu.

Muzej i muzejska zbirka jest neprofitna, trajna ustanova u službi društva, otvorena javnosti, koja skuplja, čuva, istražuje, komunicira i izlaže materijalna i svjedočanstva čovjeka i njegove okoline zbog proučavanja, obrazovanja i užitka.

Umjetničke galerije koje imaju muzejsku građu obrađuju se kao umjetnički muzeji.

Muzejska djelatnost obavlja se u zatvorenim i otvorenim prostorima.

Galerija je izložbeni prostor čija je osnovna djelatnost organiziranje izložbi umjetničkih predmeta.

Zbirka je skup predmeta iz različitih područja znanosti i umjetnosti bez obzira na to jesu li samostalne ili se nalaze pri nekoj ustanovi/poduzeću ili su u privatnom vlasništvu. Osnovni im je zadatak da prikupljaju i izlažu predmete.

Ekvivalent pune zaposlenosti/angažiranosti iskazuje se u čovjek/godina, a predstavlja vrijeme koje je zaposleni/angažirani radio kao udio punoga radnog vremena.

Izračunava se ovako:

- za zaposlene/angažirane s kraćim od punoga radnog vremena, npr. jedan zaposlenik s polovicom radnog vremena i jedan zaposlenik s četvrtinom radnog vremena daje ekvivalent $0,50 + 0,25 = 0,75$
- za angažirane na osnovi ugovora o djelu, npr. jedna osoba koja je angažirana na šest mjeseci, tj. pola godine i šest osoba koje su angažirane po jedan mjesec daju ekvivalent $0,50 + 6 \times 1/12 = 1,00$.

Zaposleni u tablici 3.:

Stručna-muzejska zvanja: kustos, viši kustos i muzejski savjetnik

Stručna zvanja: muzejski pedagog, viši muzejski pedagog, muzejski pedagog savjetnik, dokumentarist, viši dokumentarist, dokumentarist savjetnik, informatičar, viši informatičar, informatičar savjetnik, restaurator, viši restaurator, restaurator savjetnik, voditelj marketinga, viši voditelj marketinga, savjetnik za marketing, voditelj odnosa s javnošću, viši voditelj odnosa s javnošću, savjetnik za odnose s javnošću, diplomirani knjižničar, viši knjižničar, knjižničarski savjetnik, arhivist, viši arhivist, arhivski savjetnik i drugi stručnjaci ovisno o potrebama muzeja i galerije te muzeja, galerije i zbirke unutar pravne osobe.

Pomoćna stručna zvanja: preparator, viši preparator, muzejski tehničar, viši muzejski tehničar, fotograf, viši fotograf, pomoćni knjižničari, knjižničar, arhivski tehničar, viši arhivski tehničar i druge stručne osobe ovisno o potrebama muzeja i galerije te muzeja, galerije i zbirke unutar pravne osobe.

Ostala zvanja: administrativni i pomoćni zaposlenici

Teritorijalni ustroj

Podaci po županijama prikazani su prema Zakonu o područjima županija, gradova i općina u Republici Hrvatskoj (NN, br. 86/06.) sa stanjem 31. prosinca 2021.

Library events are activities organised for users for literary, cultural or social purposes, such as visits by authors, reading groups, literary meetings and exhibitions.

The activity of museums and museum collections includes systematic collection, recording, keeping, expert protection, scientific processing and presenting of museum items and other material at permanent displays, occasional and mobile exhibitions. It also comprises the promotion of the museum profession and collaboration with museum and other cultural and scientific institutes and institutions in the country and abroad.

Museum and museum collection is a non-profit, permanent institution in the service of society, open to public, which collects, keeps, explores, communicates and exhibits museum materials and testimonies of man and his environment in order to teach, educate and render pleasure.

Art galleries disposing of museum materials are processed as art museums.

Museum activities are carried out in indoor and outdoor spaces.

Gallery is an exhibition place with the main activity of organising exhibitions of artistic items.

Collection is a set of items gathered from various scientific and artistic fields, irrespective of whether they are self-contained, or a constituent part of an institution/enterprise, or are a private property. Their main role is to collect and exhibit items.

Full-time equivalent is expressed in man/years. It represents a part of time that a person in employment spent at a full-time work.

It is calculated as follows:

- An example for those employed on contractual agreement basis: one employee working half-time and one employee working quarter time give the equivalent $0.50 + 0.25 = 0.75$
- An example for those employed on employment contract basis: one employee with a six-month contract and six employees with a one-month contract each give the equivalent $0.50 + 6 \times 1/12 = 1.00$.

Persons in employment presented in table 3.:

Expert museum occupations: curator, senior curator and museum advisor.

Expert: museum pedagogue, senior museum pedagogue and museum advisor pedagogue, documentalst, senior documentalst, advisor documentalst, IT technician, senior IT technician, advisor IT technician, restorer, senior restorer, adviser restorer, marketing manager, senior marketing manager, marketing advisor, PR manager, senior PR manager, PR advisor, graduated librarian, senior graduated librarian, advisor librarian, archivist, senior archivist, advisor archivist and other experts as required in a museum and gallery, or in a museum, gallery and collection within a legal entity.

Expert assistants: preparator, senior preparator, museum technician, senior museum technician, photographer, senior photographer, assistant librarian, librarian, archival technician, senior archival technician, and other expert assistants as required in a museum and gallery, or in a museum, gallery and collection within a legal entity.

Other: administrative and auxiliary employees

Territorial constitution

Data by counties are presented according to the Act on the Territories of Counties, Towns and Municipalities in the Republic of Croatia (NN, No. 86/06) with the situation as on 31 December 2021.

KOMENTAR

Postupni oporavak izvedbenih umjetnosti nakon koronakrize u sezoni 2021./2022.

U sezoni od 1. rujna 2021. do 31. kolovoza 2022. ukupno je radilo 140 kazališta. Dio profesionalnih kazališta unutar kuće ili na drugoj lokaciji imao je stalne scene, tako da je uz 80 profesionalnih kazališta radilo i 12 stalnih scena te 27 profesionalnih kazališta za djecu. Od toga je bilo 7 lutkarskih kazališta. U sezoni 2021./2022. aktivna su bila 33 amaterska kazališta. Popuštanjem epidemioloških mjera u sezoni 2021./2022. uočava se postupni povratak posjetitelja u kazališta, pa se samim time povećao i broj aktivnih kazališta. Taj trend pogotovo je vidljiv kod amaterskih kazališta kojih u odnosu na sezonu 2020./2021. ima 57% više.

Povratak predstava i posjetitelja u kazališta

Ukupno su izvedene 9 243 predstave, što je za 73% više nego u prethodnoj sezoni. Na predstavama u Republici Hrvatskoj i inozemstvu bilo je 1 149 037 posjetitelja, što je za 160% više nego u sezoni 2020./2021. U svim kazalištima izvedeno je 1 311 djela. Od toga je bilo 830 djela domaćih autora, odnosno 63%.

Nakon iznimno teške kazališne sezone 2020./2021. zbog epidemioloških mjera za sprječavanje širenja bolesti COVID-19 uslijedila je bolja sezona za izvedbene umjetnosti po broju izvedenih predstava i broju posjetitelja. Profesionalna kazališta za sve uzraste izvela su u Hrvatskoj i inozemstvu 41% više predstava te su imala 116% više posjetitelja nego u prethodnoj sezoni.

Amaterska kazališta izvela su 469 predstava, što je 215% više predstava nego u sezoni 2020./2021., kada su izvela 149 predstava.

U sezoni 2021./2022. predstave amaterskih kazališta imale su 65 369 posjetitelja, što je 534% više posjetitelja u odnosu na sezonu 2020./2021., kada je bilo 10 312 posjetitelja.

Profesionalna kazališta za djecu izvela su 135% više predstava i imala su 280% više posjetitelja u odnosu na broj predstava i posjetitelja u prijašnjoj sezoni.

Osjetan oporavak koncertne sezone za profesionalne ansamble, orkestre i zborove

U sezoni 2021./2022. bilo je aktivno 33 profesionalnih orkestara i ansambala, od toga šest simfonijskih i velikih orkestara, šest komornih orkestara te 21 komorni ansambl. Izvedeno je 573 koncerta, priredbi i proslava s 151 698 posjetitelja.

U odnosu na sezonu 2020./2021. izvedeno je 31% više koncerata, a broj posjetitelja povećao se za 181%.

Profesionalni zbor održao je 24 koncerta, tj. dva koncerta više nego u prijašnjoj sezoni. Na njima je bilo 7 650 posjetitelja, odnosno za 226% više nego u sezoni 2020./2021.

Ansambl narodnih plesova i pjesama Hrvatske "Lado" izveo je 71 koncert, odnosno priredbu, što je za 137% više nego u prijašnjoj sezoni, kada ih je bilo izvedeno samo 30. Na njima je bilo 48 900 posjetitelja, odnosno za 248% više posjetitelja nego u sezoni 2020./2021.

COMMENTARY

Gradual recovery of performing arts in the 2021/2022 season after the corona crisis

In the season from 1 September 2021 to 31 August 2022, a total of 140 theatres operated. A part of professional theatres had permanent scenes, either in-house ones or those located somewhere else. Therefore, along with 80 professional theatres, there were 12 operating permanent scenes and 27 professional children's theatres, out of which 7 were puppet theatres. A total of 33 amateurs' theatres operated in the 2021/2022 season. Due to the easing of epidemiological measures, a gradual return of visitors to theatres is noticeable in the 2021/2022 season, thus leading to an increase in the number of active theatres. This trend is particularly visible in the number of amateurs' theatres, which increased by 57% compared to the 2020/2021 season.

Return of plays and visitors to theatres

A total of 9 243 plays were performed, which is 73% more than in the previous season. The plays in the Republic of Croatia and abroad were attended by 1 149 037 visitors, which is an increase of 160% compared to the 2020/2021 season. A total of 1 311 titles were performed in all theatres. Out of that, 830 titles, or 63%, were created by domestic authors.

After an extremely difficult 2020/2021 theatre season due to the epidemiological measures introduced to prevent the spread of COVID-19, a better season for performing arts followed in terms of the number of plays performed and the number of visitors. Professional theatres for all ages performed 41% more plays in Croatia and abroad, and had 116% more visitors than in the previous season.

Amateurs' theatres performed 469 plays, which is 215% more than in the 2020/2021 season, when 149 plays were performed.

In the 2021/2022 season, the plays of amateurs' theatres had 65 369 visitors, which is 534% more than in the 2020/2021 season, when there were 10 312 visitors.

Professional children's theatres had 135% more plays and 280% more visitors compared to the number of plays and visitors in the previous season.

Noticeable recovery of the concert season for professional ensembles, orchestras and choirs

In the 2021/2022 season, 33 professional orchestras and ensembles operated, out of which six were symphony and large orchestras, six chamber orchestras and 21 chamber ensembles. A total of 573 concerts, performances and festivities were performed, which were attended by 151 698 visitors.

Compared to the 2020/2021 season, the number of performed concerts increased by 31% and their attendance by 181%.

The professional choir performed 24 concerts, that is, two concerts more than in the previous season. They were attended by 7 650 visitors, that is, 226% more than in the 2020/2021 season.

LADO – National Folk Dance Ensemble of Croatia performed 71 concerts or performances, which is 137% more compared to the previous season, when they performed only 30 concerts. They were attended by 48 900 visitors, that is, 248% more than in the 2020/2021 season.

Povratak gostovanja izvedbenih umjetnosti u inozemstvu

Zamjetan je porast broja gostovanja hrvatskih kazališta, ansambala, orkestara i zborova u ovoj sezoni. U odnosu na sezonu 2020./2021., u kojoj su se drastično smanjila gostovanja izvan granica Republike Hrvatske te amaterska kazališta i profesionalni zbor nisu gostovali, u ovoj sezoni gostovanja su na približno istoj razini kao i prije koronakrize. Posjetitelja predstava profesionalnih kazališta u inozemstvu u sezoni 2021./2022. bilo je 277% više nego u sezoni 2020./2021., također je bilo 91% više posjetitelja predstava dječjih kazališta te 3 700 posjetitelja na gostovanjima amaterskih kazališta izvan Republike Hrvatske. Broj posjetitelja koncerata u inozemstvu profesionalnih orkestara i ansambala u odnosu na sezonu 2020./2021. također je porastao, za 256%.

Radio i televizija

U 2021. radila je i dostavila izvještaje za 121 radijsku postaju. Četiri radijske postaje programom su pokrivala cijelu državu. Ostale radijske postaje bile su regionalne ili lokalne.

Ukupno emitiranje vlastitog programa iznosilo je 1 124 345 sati. U odnosu na broj postaja, najveći broj sati emitiran je iz državnih radijskih postaja.

U vlastitom programu svih radijskih postaja prosječni udio informativnog programa bio je 13%, od toga u državnim radijskim postajama 21%, u regionalnim radijskim postajama 14%, a u lokalnim radijskim postajama 12%.

Udio glazbenog programa bio je 67%, dok je udio promocijskog programa svih radijskih postaja bio 4%.

Proizvodnja emisija na radiju većinom je samostalna, s udjelom samostalne produkcije u cjelokupnoj proizvodnji od 98%.

Za 2021. prikazani su podaci za 26 televizijskih centara.

Ukupan broj sati programa emitiranoga iz matičnoga televizijskog centra (bez emitiranja preko satelita) iznosio je 203 920.

Udio informativno-dokumentarnih emisija svih televizijskih centara iznosio je 26%, od toga na televizijama koje pokrivaju cijelu državu (u nastavku teksta: državne televizije) 23%, na regionalnim televizijama 25%, a na lokalnim televizijama 35%. Udio komercijalnog programa zajedno sa sadržajem izvan emisija i izvanprogramskog sadržaja svih televizijskih centara iznosio je 20%.

Udio žena u ukupnom broju zaposlenih na radijskim i televizijskim postajama bio je 44%.

U 2021. radila su 74 kinematografa. Od ukupnog broja stalnih kinematografa, 44 ih ima jednu dvoranu/ekran, a 24 ih je s više dvorana. Bilo je 19 samostalnih kinematografa, a u sastavu drugih poslovnih subjekata 55 kinematografa, i to 12 u sastavu poduzeća za prikazivanje filmova, 31 u sastavu kulturno-obrazovnih ustanova (domova kulture, pučkih i otvorenih učilišta i slično), a 12 u sastavu drugih ustanova/poduzeća.

Postupan oporavak kinematografa u 2021.

Nakon 2020., kada je zbog pandemije bolesti COVID-19 velik dio godine nositeljima svih kulturnih djelatnosti rad bio onemogućen, 2021. je donijela pomak nabolje. Većina kinematografa bila je otvorena cijele godine, osim sezonskih kina i kinematografa u potresom pogođenom području Sisačko-moslavačke županije. U odnosu na 2020. broj predstava u 2021. veći je za 68% i bilo je

Return of performing arts' tours abroad

The number of tours abroad of Croatian theatres, ensembles, orchestras and choirs increased significantly in this season. Compared to the 2020/2021 season, in which tours outside the borders of the Republic of Croatia were drastically reduced, and amateurs' theatres and professional choir had no tours abroad, this season, tours abroad were at approximately the same level as before the corona crisis. The number of visitors to the plays performed by professional theatres abroad in the 2021/2022 season increased by 277% compared to the 2020/2021 season. There were also 91% more visitors to the plays performed by children's theatres and 3 700 visitors to amateurs' theatres on tours outside the Republic of Croatia. The number of visitors to concerts abroad performed by professional orchestras and ensembles compared to the 2020/2021 season also increased, by 256%.

Radio and television broadcasting

In 2021, there were 121 radio stations in operation that delivered statistical reports. There were four stations that broadcasted throughout the whole territory of the Republic of Croatia. Other stations were either regional or local ones.

The total broadcast of own programme was 1 124 345 hours. Considering the number of stations, the biggest number of hours was emitted from national stations.

The average share of news and information programme in own programme of all radio stations was 13%, out of which the programme in the state-owned radio stations reached 21%, in regional ones 14% and in local ones 12%.

The share of music programme was 67% and the share of promotion programme in all radio stations was 4%.

The production of programme is mostly station's own, with the share of 98% of own production in the entire production.

In 2021, data on 26 TV broadcasters were presented.

The total number of in-house broadcasted hours of programme (without satellite transmissions) was 203 920.

The share of information and documentary programmes of all TV broadcasters was 26%, out of which TV broadcasters that cover the whole territory of the Republic of Croatia (hereinafter referred to as state TV broadcasters) participated with 23%, regional TV broadcasters with 25% and local ones with 35%. The share of commercial programme and non-programme contents of all TV broadcasters was 20%.

The share of women in the total number of persons in employment on radio and television broadcasters was 44%.

In 2021, there were 74 cinemas operating. Out of the total number of permanent cinemas, 44 were equipped with one screen and 24 with more screens. There were 19 autonomous cinemas and 55 cinemas that were parts of other business entities, as follows: 12 of them operated as parts of film showing companies, 31 as parts of cultural/educational institutions (homes of culture, public and open universities, etc.) and 12 as parts of other institutions/companies.

Gradual recovery of cinemas in 2021

After 2020, when it was impossible for all holders of cultural activities to work for the most part of the year due to the COVID-19 pandemic, the year 2021 was a move in the positive direction. Most cinemas were open throughout the year, with the exception of seasonal cinemas and cinemas in areas of the County of Sisak-Moslavina struck with the earthquake. Compared to 2020,

63% više posjetitelja. Bez obzira na znatan porast broja predstava i posjetitelja u protekloj godini, taj broj ipak još nije dosegnuo onaj iz 2019. te se u odnosu na prethodnu godinu još vidi pad broja predstava od 13% i broja posjetitelja od čak 51%.

U ljetnim kinima, u kojima je 2020. broj predstava i posjetitelja blago porastao, u 2021. u odnosu na tu godinu taj se broj smanjio. S popuštanjem mjera i otvaranjem kina na zatvorenome trend ljetnih kina pao je za 66% u broju predstava i za 49% u broju posjetitelja u odnosu na prethodnu godinu. Uz ljetna kina, četiri kinooperatera sa stalnom dvoranom imalo je, uz svoje standardne projekcije u zatvorenoj dvorani, i gostujuće projekcije na otvorenim površinama.

U 2021. udio predstava domaćih filmova bio je 3%, a posjetitelja tih predstava 6%.

Prihod kinematografa od prodaje ulaznica

Porast broja predstava i posjetitelja prati i porast prihoda od prodaje ulaznica. Ukupno gledajući sva kina, prihodi im je porastao za 87% u odnosu na 2020. Najveći porast prihoda imala su kina s više dvorana, njih 96%, dok su kina s jednom dvoranom imala porast od 11%. Pad prihoda od prodaje ulaznica, koji je očekivan zbog pada broja posjetitelja, imala su ljetna i putujuća kina, i to za 12% u usporedbi s 2020.

U odnosu na 2019., prije početka krize zbog pandemije bolesti COVID-19, ukupni prihodi od prodaje ulaznica u 2020. još su u padu, za 45%. Podaci za 2021. pokazuju postupan oporavak nakon 2020., koja je u svim kulturnim djelatnostima bila puna izazova.

Obradom administrativne baze Nacionalne i sveučilišne knjižnice dobiveni su podaci o knjižnicama koje su djelovale na području Republike Hrvatske u 2021. Obuhvaćeno je 1 760 knjižnica, u koje su uključene jedna nacionalna, 102 visokoškolske, sveučilišne i znanstvene, 99 specijalnih, 316 narodnih, 879 osnovnoškolskih i 363 srednjoškolske knjižnice. Od ukupnog broja knjižnica u 2021., njih 11% samostalne su knjižnice, 7% djeluje u sastavu druge knjižnice (podružnice), a 82% ih je u sastavu druge institucije, poduzeća ili obrazovnih ustanova.

Sve veći broj knjižnica s pristupom internetu

Modernizacija knjižnica uvođenjem novih medija i tehnologija omogućuje neposredan pristup svim vrstama znanja i informacija, pa integriranu čitaonicu ima 91% svih knjižnica, multimedijски odjel ima njih 65%, a 92% ih je opremljeno bežičnim internetom.

U knjižnicama su zaposlene ukupno 4 192 osobe, a od toga je 84% žena. U ukupnom broju zaposlenih osoba u knjižnicama stručno knjižnično osoblje ima udio od 90%.

Najbrojniji članovi narodnih knjižnica i posjetitelji knjižničnih događanja jesu djeca i mladi do 18 godina

Članstvo u knjižnicama imaju 1 148 954 osobe, a od toga je u 2021. godini 7% više aktivnih korisnika nego u godini prije, kada ih je bilo 75%. Žene čine 64% ukupnih korisnika narodnih knjižnica.

Od ukupnog članstva svih knjižnica 42% je članova osnovnoškolskih i srednjoškolskih knjižnica, a narodne knjižnice imaju udio od 39% članova. U narodnim knjižnicama djeca i mladi do 18 godina čine 40% članstva.

the number of screenings in 2021 increased by 68% and of attendances by 63%. However, in spite of the fact that the number of screenings and attendances significantly increased in 2020, it still did not reach the 2019 figures. Hence, there was still a decrease of 13% in the number of screenings and as much as 51% in the number of attendances, as compared to 2020.

In open-air cinemas, in which the number of screenings and attendances mildly increased in 2020, that number decreased in 2021 compared to the year before. The relaxing of measures and opening of indoor cinemas caused that the trend of open-air cinemas decreased by 66% in the number of screenings and by 49% in the number of attendances, as compared to the previous year. In addition to open-air cinemas, four cinemas with permanent screens, apart from their standard indoor screenings, had guest open-air screenings.

Concerning domestic films, the share of screenings was 3% and of attendances it was 6% in 2021.

Ticket sale revenue in cinemas

The increase in screenings and attendances was followed by an increase in ticket sale revenue. The total gross revenue of all cinemas was 87% higher than in 2020. The largest growth of revenues was recorded in cinemas equipped with more screens, of even 96%, while cinemas equipped with one screen recorded a growth of 11%. A decline in the ticket sale revenue, which was expected due to the reduced number of attendances, was recorded in three open-air and mobile cinemas, of as much as 12% compared to 2020.

As compared to 2019, one year before the crisis caused by the COVID-19 pandemic started, the total gross ticket sale revenue in 2020 was still 45% lower. Data for 2021 showed a gradual recovery after 2020, the year which was full of challenges in all cultural activities.

Data on libraries that operated on the territory of the Republic of Croatia in 2021 were obtained by processing the administrative database of the National and University Library. A total of 1 760 libraries were covered, which included one national library, 102 libraries at institutions of higher education, university and scientific libraries, 99 specialised libraries, 316 public libraries, 879 libraries in basic schools and 363 libraries in secondary schools. In 2021, of the total number of libraries, 11% were autonomous, 7% were part of another library and 82% were part of another institution, enterprise or educational institution.

Increasing number of libraries with internet access

The modernisation of libraries with new media and technologies enables a direct access to all types of knowledge and information. Therefore, 91% of all libraries had an integrated reading room, 65% had a multimedia department and 92% had wireless internet equipment.

There were 4 192 persons employed in libraries, of which 84% were women. Of the total number of persons employed in libraries, 90% were professional library staff.

The most numerous members of public libraries and visitors to library events were children and youth up to 18 years of age

There were 1 148 954 persons who had a library membership, of which there were 7% more active users in 2021 than in the year before, when there were 75% of them. Women accounted for 64% of the total number of public library users.

The members of libraries in basic and secondary schools accounted for 42% of all library memberships, followed by the members of public libraries with the share of 39% in the total membership. Children and youth up to 18 years of age accounted for 40% of public library memberships.

Promatrajući dobnu strukturu posjetitelja, u ukupnim posjetima knjižničnim događanjima i radionicama 69% polaznika mlađe je od 18 godina.

Virtualni posjeti knjižnicama – trend koji sve više raste među korisnicima

Zbog razvoja digitalnog društva u 2020. prvi je put postala jasno vidljiva tendencija virtualnih posjeta knjižnicama, a godinu dana nakon toga takav oblik posjeta knjižnicama iznosi 72% u ukupnom broju posjeta i raste uzlaznom putanjom te ima 3% veći udio nego u 2020.

Obradom statističkih izvještaja za 2021. na području Republike Hrvatske obuhvaćeno je 126 muzeja i muzejskih zbirki, 38 galerija i 39 zbirki.

Od ukupno 126 muzeja koji su bili obuhvaćeni ovim istraživanjem, njih 111 bilo je otvoreno za javnost. Od 15 zatvorenih muzeja za javnost (najvećim dijelom zbog oštećenja nastalih u potresima 2020.), deset ih je bilo nacionalnih.

Broj posjetitelja stalnog postava muzeja iznosio je 1 320 222. Ako promatramo broj posjetitelja stalnog postava po muzeju, može se uočiti da su najviše bili posjećeni regionalni muzeji, a prema vrsti najviše su bili posjećeni etnografski muzeji.

U 2021. u matičnom muzeju ili u drugoj muzejsko-galerijskoj instituciji bila je predstavljena 961 povremena izložba koju je posjetilo 1 009 410 posjetitelja.

Kao posljedica pandemije bolesti COVID-19 dio sadržaja muzeja i muzejskih zbirki bio je dostupan javnosti online, predmeta iz vlastitog fundusa bilo je 52 777, povremenih izložbi 434, edukacijskih radionica 306 i 105 103 predavanja i vodstva po izložbama.

Od popratnih sadržaja za posjetitelje u muzejima je bilo organizirano 4 618 predavanja, stručnih vodstava i promocija za 81 777 posjetitelja te 1 011 drugih kulturnih manifestacija, kao što su koncerti, predstave i sl. koje je posjetilo 57 113 posjetitelja.

Za najmlađu publiku u muzejima su bile organizirane 3 993 edukacijske radionice i vodstva te 135 predstava i drugih kulturnih sadržaja.

U muzejima i muzejskim zbirkama bile su 1 684 zaposlene osobe, a od toga je udio stručnih muzejskih zvanja iznosio 35%. Udio žena u ukupnom broju zaposlenih iznosio je 66%.

Galerije su u Republici Hrvatskoj u 2021. pripremile 706 izložbi za 331 846 posjetitelja. Zaposlenih osoba u galerijama bilo je ukupno 78, a od toga 45% stručnih zaposlenika. Udio žena u ukupnom broju zaposlenih iznosio je 63%.

Observing the age structure of visitors to library events and workshops, 69% of visitors were under 18 years of age.

Virtual library visits – a growing trend among users

Due to the development of digital society, a tendency towards virtual library visits had first been recorded in 2020, while in 2021 that type of library visits accounted for 72% of total visits, and growing, so it reached 3% higher share than in 2020.

The processing of statistical reports for 2021 on the territory of the Republic of Croatia covers 126 museums and museum collections, 38 galleries and 39 collections.

Out of a total of 126 museums that were included in this survey, 111 of them were open to the public. Of the 15 museums that were closed to the public (mostly due to the damage caused by earthquakes in 2020), ten were national ones.

The number of visitors to the permanent display in museums was 1 320 222. Observing the number of visitors to the permanent display by museums, it is noticeable that regional museums were the most visited, while observing by the type, ethnographic ones were the most visited.

In 2021, there were 961 occasional exhibitions in the principal museum or in another museum-gallery institution, visited by 1 009 410 visitors.

As a result of the COVID-19 pandemic, a part of the contents of museums and museum collections was available to the public online, there were 52 777 items from own fund, 434 occasional exhibitions, 306 educational workshops and 105 103 lectures and guided tours at exhibitions.

As regards additional events for museum visitors, 4 618 lectures, guided tours and promotions were organised in museums for 81 777 visitors, as well as 1 011 other cultural events, such as concerts, plays, etc., attended by 57 113 visitors.

For the youngest audience in museums, there were 3 993 educational workshops and guided tours, and 135 plays and other cultural events.

The total number of persons employed in museums and museum collections amounted to 1 684, of which 35% were expert-museum occupations. The share of women in the total number of persons in employment was 66%.

In 2021, galleries in the Republic of Croatia prepared 706 exhibitions for 331 846 visitors. There were 78 persons employed in galleries, of which 45% were experts. The share of women in the total number of persons in employment was 63%.

**1. UMJETNIČKO STVARALAŠTVO I REPRODUKTIVNO
IZVOĐENJE U SEZONI 2021./2022.**

*ARTISTIC PRODUCTION AND LIVE PERFORMANCES
2021/2022 SEASON*

1.1. KAZALIŠTA U SEZONI 2021./2022.
THEATRES, 2021/2022 SEASON

1.1.1. IZVEDENA DJELA, PREDSTAVE I POSJETITELJI U ZEMLJI I INOZEMSTVU U SEZONI 2021./2022.
TITLES PERFORMED, PLAYS AND ATTENDANCE, AT HOME AND ABROAD, 2021/2022 SEASON

	Kazališta Theatres	Podrijetlo autora Author's origin	Izvedena djela Titles performed	Rad kazališta u Republici Hrvatskoj Operation of theatres in Republic of Croatia				Gostovanja u inozemstvu Tours abroad	
				predstave Plays		posjetitelji Attendance		predstave Performances	posjetitelji Attendance
				ukupno Total	na gostovanju izvan mjesta središta On tours	ukupno Total	na gostovanju izvan mjesta središta On tours		
Ukupno Total	140	svoga All	1 311	9 019	3 373	1 097 502	406 004	233	51
		domaći Domestic	830	5 948	2 585	668 823	293 769	123	19 828
Profesionalna kazališta Professional theatres	80	svoga All	802	4 678	1 646	685 278	244 014	187	44 468
		domaći Domestic	454	2 722	963	374 151	148 100	87	14 171
Profesionalna kazališta za djecu Professional children's theatres	27	svoga All	335	3 892	1 574	350 555	138 487	26	3 367
		domaći Domestic	233	2 826	1 475	240 980	122 786	20	2 397
Amaterska kazališta Amateurs' theatres	33	svoga All	174	449	153	61 669	23 503	20	3 700
		domaći Domestic	143	400	147	53 629	22 883	16	3 260

1.1.2. GOSTOVANJA STRANIH KAZALIŠTA, PREDSTAVE I POSJETITELJI U SEZONI 2021./2022.
TOURS OF FOREIGN THEATRES, PLAYS AND ATTENDANCE, 2021/2022 SEASON

	Profesionalna kazališta Professional theatres			Profesionalna kazališta za djecu Professional children's theatres			Amaterska kazališta Amateurs' theatres			Total
	gostovanja Tours	predstave Plays	posjetitelji Attendance	gostovanja Tours	predstave Plays	posjetitelji Attendance	gostovanja Tours	predstave Plays	posjetitelji Attendance	
Ukupno	133	187	44 468	18	26	3 367	13	20	3 800	Total
Austrija	3	3	600	1	1	70	-	-	-	Austria
Belgija	-	-	-	-	-	-	2	4	500	Belgium
Bosna i Hercegovina	31	49	8 065	4	10	1 080	5	9	2 050	Bosnia and Herzegovina
Bugarska	1	1	75	-	-	-	-	-	-	Bulgaria
Crna Gora	12	13	2 210	2	2	600	-	-	-	Montenegro
Češka	1	1	150	-	-	-	1	1	90	Czech Republic
Finska	4	7	12 086	-	-	-	-	-	-	Finland
Francuska	1	1	160	-	-	-	-	-	-	France
Gruzija	1	1	100	-	-	-	-	-	-	Georgia
Italija	9	13	1 020	-	-	-	1	2	550	Italy
Izrael	1	1	600	-	-	-	-	-	-	Israel
Letonija	1	1	82	-	-	-	-	-	-	Latvia
Litva	2	2	700	-	-	-	-	-	-	Lithuania
Mađarska	5	6	1 377	4	4	430	-	-	-	Hungary
Njemačka	3	8	3 266	-	-	-	1	1	100	Germany
Poljska	3	3	1 014	1	2	100	-	-	-	Poland
Portugal	-	-	-	-	-	-	1	1	300	Portugal
Rumunjska	1	1	213	-	-	-	-	-	-	Romania
Sjeverna Makedonija ¹⁾	5	6	981	-	-	-	-	-	-	North Macedonia ¹⁾
Slovenija	19	20	3 688	2	2	350	-	-	-	Slovenia
Srbija	27	46	7 686	3	3	637	2	2	210	Serbia
Švicarska	1	2	122	-	-	-	-	-	-	Switzerland
Turska	1	1	76	-	-	-	-	-	-	Turkey
Ukrajina	1	1	197	1	2	100	-	-	-	Ukraine

1) Republika Hrvatska od 15. veljače 2019. godine u svim oblicima službene komunikacije upotrebljava ime Republika Sjeverna Makedonija.

1) As of 15 February 2019, the Republic of Croatia uses the name Republic of North Macedonia in all forms of public communication.

PROFESIONALNA KAZALIŠTA
PROFESSIONAL THEATRES

1.1.3. ZAPOSLENI I OSOBE ANGAŽIRANE NA TEMELJU UGOVORA, KAPACITET (SJEDALA) PO ŽUPANIJAMA U SEZONI 2021./2022.¹⁾
PERSONS IN PAID EMPLOYMENT AND PERSONS EMPLOYED ON BASIS OF CONTRACTUAL AGREEMENT, CAPACITY (SEATS),
BY COUNTIES, 2021/2022 SEASON¹⁾

Županija County of	Broj kazališta Number of theatres	Zaposleni Employed						Osobe angažirane na temelju ugovora Persons employed on contractual agreement	Kapacitet (sjedala) Capacity (seats)
		ukupno Total	žene Women	umjetnički Artistic		tehničko osoblje Technical staff	admini- strativni Administrative		
				izvođači Performers	ostali Other				
Ukupno Total	80	2 865	1 620	1 342	462	655	406	2 365	13 821
Zagrebačka županija County of Zagreb	3	4	3	-	-	-	4	59	601
Sisačko-moslavačka županija County of Sisak-Moslavina	1	111	95	83	7	14	7	7	-
Karlovačka županija County of Karlovac	2	312	251	304	3	-	5	83	329
Varaždinska županija County of Varaždin	3	68	29	20	12	23	13	147	540
Koprivničko-križevačka županija County of Koprivnica-Križevci	2	2	1	-	-	-	2	8	300
Bjelovarsko-bilogorska županija County of Bjelovar-Bilogora	1	-	-	-	-	-	-	20	-
Primorsko-goranska županija County of Primorje-Gorski kotar	6	349	178	104	108	85	52	266	1 086
Virovitičko-podravska županija County of Virovitica-Podravina	1	24	10	10	3	5	6	30	296
Požeško-slavonska županija County of Požega-Slavonia	1	58	44	49	-	3	6	6	217
Zadarska županija County of Zadar	2	20	12	3	1	8	8	24	843
Osječko-baranjska županija County of Osijek-Baranja	3	206	95	72	51	60	23	156	413
Šibensko-kninska županija County of Šibenik-Knin	1	136	97	111	1	8	16	12	313
Vukovarsko-srijemska županija County of Vukovar-Sirmium	1	13	6	3	1	4	5	28	260
Splitsko-dalmatinska županija County of Split-Dalmatia	3	318	166	110	66	101	41	415	1 027
Istarska županija County of Istria	2	20	10	-	6	7	7	54	599
Dubrovačko-neretvanska županija County of Dubrovnik-Neretva	1	45	26	16	4	18	7	33	240
Grad Zagreb City of Zagreb	47	1 179	597	457	199	319	204	1 017	6 757

1) U skladu s odredbama Zakona o provedbi Opće uredbe o zaštiti podataka (NN, br. 42/18.), u ovome Statističkom izvješću ne objavljuju se podaci koji bi mogli narušiti zaštitu osobnih podataka fizičkih osoba.

1) In accordance with the provisions of the Act on the Implementation of the General Data Protection Regulation (NN, No. 42/18), the data that could impair the protection of personal data of natural persons are not published in this Statistical Report.

1.1.4. IZVEDENA DJELA PREMA VRSTI, PREDSTAVE I POSJETITELJI PO ŽUPANIJAMA U SEZONI 2021./2022.
TITLES PERFORMED, BY TYPE, PLAYS AND ATTENDANCE, BY COUNTIES, 2021/2022 SEASON

	Predstave <i>Plays</i>		Posjetitelji <i>Attendance</i>		
	ukupno <i>Total</i>	od toga u inozemstvu <i>Of which abroad</i>	ukupno <i>Total</i>	od toga u inozemstvu <i>Of which abroad</i>	
Ukupno	4 866	187	730 246	44 468	<i>Total</i>
Drama	1 269	73	161 297	12 512	<i>Drama</i>
Komedija	1 544	47	275 217	8 106	<i>Comedy</i>
Opera	134	9	52 676	13 200	<i>Opera</i>
Opereta	4	-	902	-	<i>Operetta</i>
Mjuzikl	40	2	10 503	450	<i>Musical</i>
Plesna izvedba	235	11	16 187	1 592	<i>Dance performance</i>
Balet	172	7	62 890	3 556	<i>Ballet</i>
Predstava za djecu	905	17	85 860	1 990	<i>Play for children</i>
Lutkarska predstava	266	9	16 676	930	<i>Puppet show</i>
Ostalo ¹⁾	297	12	48 038	2 132	<i>Other¹⁾</i>
Zagrebačka županija	293	3	43 988	525	<i>County of Zagreb</i>
Drama	3	-	183	-	<i>Drama</i>
Komedija	97	3	25 621	525	<i>Comedy</i>
Mjuzikl	7	-	1 640	-	<i>Musical</i>
Predstava za djecu	73	-	14 427	-	<i>Play for children</i>
Lutkarska predstava	113	-	2 117	-	<i>Puppet show</i>
Sisačko-moslavačka županija	27	-	4 118	-	<i>County of Sisak-Moslavina</i>
Drama	7	-	858	-	<i>Drama</i>
Komedija	1	-	150	-	<i>Comedy</i>
Predstava za djecu	12	-	2 295	-	<i>Play for children</i>
Lutkarska predstava	7	-	815	-	<i>Puppet show</i>
Karlovačka županija	121	3	13 096	320	<i>County of Karlovac</i>
Drama	24	-	3 091	-	<i>Drama</i>
Komedija	30	-	3 607	-	<i>Comedy</i>
Plesne izvedbe	3	-	699	-	<i>Dance performance</i>
Predstava za djecu	42	1	2 878	50	<i>Play for children</i>
Lutkarska predstava	21	2	2 791	270	<i>Puppet show</i>
Ostalo ¹⁾	1	-	30	-	<i>Other¹⁾</i>
Varaždinska županija	298	9	64 564	1 371	<i>County of Varaždin</i>
Drama	41	8	4 018	1 156	<i>Drama</i>
Komedija	220	1	54 932	215	<i>Comedy</i>
Opera	6	-	400	-	<i>Opera</i>
Plesne izvedbe	7	-	1 918	-	<i>Dance performance</i>
Predstava za djecu	7	-	1 462	-	<i>Play for children</i>
Lutkarska predstava	17	-	1 834	-	<i>Puppet show</i>
Koprivničko-križevačka županija	24	-	3 200	-	<i>County of Koprivnica-Križevci</i>
Drama	15	-	1 500	-	<i>Drama</i>
Komedija	9	-	1 700	-	<i>Comedy</i>
Bjelovarsko-bilogorska županija	22	4	650	150	<i>County of Bjelovar-Bilogora</i>
Predstava za djecu	22	4	650	150	<i>Play for children</i>
Primorsko-goranska županija	354	37	65 586	14 489	<i>County of Primorje-Gorski kotar</i>
Drama	96	12	8 115	775	<i>Drama</i>
Komedija	24	1	4 582	500	<i>Comedy</i>
Opera	33	7	13 796	8 200	<i>Opera</i>
Mjuzikl	6	-	1 381	-	<i>Musical</i>
Balet	53	6	17 790	3 156	<i>Ballet</i>
Predstava za djecu	48	6	6 880	820	<i>Play for children</i>
Lutkarska predstava	10	2	1 335	310	<i>Puppet show</i>
Ostalo ¹⁾	84	3	11 707	726	<i>Other¹⁾</i>
Virovitičko-podravska županija	110	1	10 665	197	<i>County of Virovitica-Podravina</i>
Drama	24	1	2 357	197	<i>Drama</i>
Komedija	9	-	893	-	<i>Comedy</i>
Predstava za djecu	77	-	7 415	-	<i>Play for children</i>
Požeško-slavonska županija	123	1	12 903	73	<i>County of Požega-Slavonia</i>
Drama	18	-	1 574	-	<i>Drama</i>
Komedija	18	1	1 598	73	<i>Comedy</i>
Mjuzikl	1	-	68	-	<i>Musical</i>
Predstava za djecu	46	-	4 853	-	<i>Play for children</i>
Lutkarska predstava	20	-	1 960	-	<i>Puppet show</i>
Ostalo ¹⁾	20	-	2 850	-	<i>Other¹⁾</i>

1.1.4. IZVEDENA DJELA PREMA VRSTI, PREDSTAVE I POSJETITELJI PO ŽUPANIJAMA U SEZONI 2021./2022.
TITLES PERFORMED, BY TYPE, PLAYS AND ATTENDANCE, BY COUNTIES, 2021/2022 SEASON

 (nastavak)
 (continued)

	Predstave Plays		Posjetitelji Attendance		
	ukupno Total	od toga u inozemstvu Of which abroad	ukupno Total	od toga u inozemstvu Of which abroad	
Zadarska županija	39	1	4 542	160	County of Zadar
Drama	10	-	1 022	-	Drama
Komedija	21	1	2 083	160	Comedy
Plesna izvedba	2	-	201	-	Dance performance
Predstava za djecu	3	-	669	-	Play for children
Ostalo ¹⁾	3	-	567	-	Other ¹⁾
Osječko-baranjska županija	197	9	36 457	6 513	County of Osijek-Baranja
Drama	48	3	8 100	370	Drama
Komedija	30	3	5 198	543	Comedy
Opera	18	2	7 638	5 000	Opera
Opereta	4	-	904	-	Operetta
Mjuzikl	5	-	1 132	-	Musical
Balet	16	-	4 682	-	Ballet
Predstava za djecu	31	-	2 590	-	Play for children
Lutkarska predstava	14	-	1 400	-	Puppet show
Ostalo ¹⁾	31	1	4 815	600	Other ¹⁾
Šibensko-kninska županija	88	1	6 245	74	County of Šibenik-Knin
Drama	6	-	276	-	Drama
Komedija	9	-	1 066	-	Comedy
Predstava za djecu	48	-	2 908	-	Play for children
Ostalo ¹⁾	25	1	1 995	74	Other ¹⁾
Vukovarsko-srijemska županija	90	13	14 854	1 810	County of Vukovar-Sirmium
Drama	26	4	4 533	530	Drama
Komedija	30	5	5 361	660	Comedy
Predstava za djecu	34	4	4 960	620	Play for children
Splitsko-dalmatinska županija	305	2	48 583	1 225	County of Split-Dalmatia
Drama	79	2	18 179	1 225	Drama
Komedija	51	-	4 413	-	Comedy
Opera	17	-	4 642	-	Opera
Mjuzikl	3	-	849	-	Musical
Plesna izvedba	2	-	800	-	Dance performance
Balet	27	-	7 780	-	Ballet
Predstava za djecu	115	-	8 264	-	Play for children
Ostalo ¹⁾	11	-	3 656	-	Other ¹⁾
Istarska županija	135	2	12 702	250	County of Istria
Drama	33	1	3 306	200	Drama
Komedija	25	1	2 196	50	Comedy
Plesna izvedba	21	-	2 311	-	Dance performance
Predstava za djecu	24	-	3 487	-	Play for children
Ostalo ¹⁾	32	-	1 402	-	Other ¹⁾
Dubrovačko-neretvanska županija					County of Dubrovnik-Neretva
Drama	86	4	6 241	815	Drama
Komedija	34	4	2 627	815	Comedy
Predstava za djecu	15	-	677	-	Play for children
Grad Zagreb	2 554	97	381 852	16 550	City of Zagreb
Drama	805	38	101 558	7 244	Drama
Komedija	955	31	161 140	5 434	Comedy
Opera	60	-	26 200	-	Opera
Mjuzikl	18	2	5 433	450	Musical
Plesna izvedba	200	11	10 285	1 592	Dance performance
Balet	76	1	32 638	400	Ballet
Predstava za djecu	286	2	19 185	350	Play for children
Lutkarska predstava	64	5	4 424	350	Puppet show
Ostalo ¹⁾	90	7	21 016	730	Other ¹⁾

1) U "ostalo" su uvrštene literarne večeri, koncerti, proslave, prigodni programi i sl.

1) The item "Other" includes literary evenings, concerts, celebrations, special occasion programmes, etc.

PROFESIONALNA KAZALIŠTA ZA DJECU
PROFESSIONAL CHILDREN'S THEATRES

1.1.5. ZAPOSLENI (PROFESIONALNO), DJECA I OSOBE ANGAŽIRANE NA TEMELJU UGOVORA, KAPACITET (SJEDALA) U SEZONI 2021./2022.

PERSONS IN PAID EMPLOYMENT, CHILDREN AND PERSONS EMPLOYED ON BASIS OF CONTRACTUAL AGREEMENT, CAPACITY (SEATS), 2021/2022 SEASON

	Broj kazališta <i>Number of theatres</i>	Zaposleni <i>Employed</i>			Djeca <i>Children</i>	Osobe angažirane na temelju ugovora <i>Persons employed on contractual agreement</i>	Kapacitet (sjedala) <i>Capacity (seats)</i>	
		ukupno <i>Total</i>	umjetnici <i>Artists</i>	tehničko i administrativno osoblje <i>Technical and administrative staff</i>				
Ukupno	27	257	138	119	158	433	3 396	<i>Total</i>
Žene	-	124	65	59	139	225	-	<i>Female</i>

1.1.6. ZAPOSLENI (PROFESIONALNO), DJECA I OSOBE ANGAŽIRANE NA TEMELJU UGOVORA, KAPACITET (SJEDALA) PO ŽUPANIJAMA, U SEZONI 2021./2022.¹⁾

PERSONS IN PAID EMPLOYMENT, CHILDREN AND PERSONS EMPLOYED ON BASIS OF CONTRACTUAL AGREEMENT, CAPACITY (SEATS), BY COUNTIES, 2021/2022 SEASON¹⁾

Županija	Broj kazališta <i>Number of theatres</i>	Zaposleni <i>Employed</i>			Djeca <i>Children</i>	Osobe angažirane na temelju ugovora <i>Persons employed on contractual agreement</i>	Kapacitet (sjedala) <i>Capacity (seats)</i>	County of
		ukupno <i>Total</i>	umjetnici <i>Artists</i>	tehničko i administrativno osoblje <i>Technical and administrative staff</i>				
Ukupno	27	257	138	119	158	433	3 396	<i>Total</i>
Zagrebačka	2	2	2	-	-	2	-	<i>Zagreb</i>
Brodsko-posavska	1	4	3	1	-	6	605	<i>Slavonski Brod-Posavina</i>
Zadarska	1	27	16	11	-	40	204	<i>Zadar</i>
Osječko-baranjska	1	32	15	17	158	37	240	<i>Osijek-Baranja</i>
Splitsko-dalmatinska	5	44	22	22	-	35	225	<i>Split Dalmatia</i>
Istarska	1	1	-	1	-	11	212	<i>Istria</i>
Međimurska	1	11	2	9	-	19	570	<i>Međimurje</i>
Grad Zagreb	15	136	78	58	-	283	1 340	<i>City of Zagreb</i>

1) U skladu s odredbama Zakona o provedbi Opće uredbe o zaštiti podataka (NN, br. 42/18.), u ovome Statističkom izvješću ne objavljuju se podaci koji bi mogli narušiti zaštitu osobnih podataka fizičkih osoba.

1) In accordance with the provisions of the Act on the Implementation of the General Data Protection Regulation (NN, No. 42/18), the data that could impair the protection of personal data of natural persons are not published in this Statistical Report.

1.1.7. IZVEDENA DJELA, PREDSTAVE, POSJETITELJI I FESTIVALI PO ŽUPANIJAMA U SEZONI 2021./2022.

TITLES PERFORMED, PLAYS, ATTENDANCE AND FESTIVALS, BY COUNTIES, 2021/2022 SEASON

Županija	Izvedena djela <i>Titles performed</i>		Predstave <i>Plays</i>	Posjetitelji <i>Attendance</i>	Sudjelovanje na festivalima <i>Participation at festivals</i>		County of
	ukupno <i>Total</i>	domaćih autora <i>Domestic authors</i>			festivali <i>Festivals</i>	predstave <i>Performances</i>	
Ukupno	335	233	3 918	353 922	63	109	<i>Total</i>
Zagrebačka	9	9	25	2 536	-	-	<i>Zagreb</i>
Brodsko-posavska	10	7	144	16 398	5	12	<i>Slavonski Brod-Posavina</i>
Zadarska	20	11	186	21 726	6	6	<i>Zadar</i>
Osječko-baranjska	37	17	190	18 631	9	12	<i>Osijek-Baranja</i>
Splitsko-dalmatinska	63	56	1 121	77 266	7	9	<i>Split-Dalmatia</i>
Istarska	21	19	236	24 493	-	-	<i>Istria</i>
Međimurska	8	8	66	8 950	6	8	<i>Međimurje</i>
Grad Zagreb	167	106	1 950	183 922	30	62	<i>City of Zagreb</i>

AMATERSKA KAZALIŠTA
AMATEURS' THEATRES

1.1.8. ZAPOSLENI (ODRASLI), DJECA I OSOBE ANGAŽIRANE NA TEMELJU UGOVORA, KAPACITET (SJEDALA) U SEZONI 2021./2022.
PERSONS IN EMPLOYMENT (ADULTS), CHILDREN AND PERSONS EMPLOYED ON BASIS OF CONTRACTUAL AGREEMENT,
CAPACITY (SEATS), 2021/2022 SEASON

	Broj kazališta Number of theatres	Odrasli Adults				Djeca Children	Osobe angažirane na temelju ugovora Persons employed on contractual agreement	Kapacitet (sjedala) Capacity (seats)	
		amateri Amateurs		zaposleni (profesionalno) Employed (professionally)					
		ukupno Total	umjetnički Artistic	ukupno Total	umjetnički Artistic				
Ukupno	33	495	469	65	26	363	60	5 514	Total
Žene	-	297	284	29	15	278	33	-	Female

1.1.9. ZAPOSLENI (ODRASLI), DJECA I OSOBE ANGAŽIRANE NA TEMELJU UGOVORA, KAPACITET (SJEDALA) PO ŽUPANIJAMA U SEZONI 2021./2022.¹⁾
PERSONS IN EMPLOYMENT (ADULTS), CHILDREN AND PERSONS EMPLOYED ON BASIS OF CONTRACTUAL AGREEMENT,
CAPACITY (SEATS), BY COUNTIES, 2021/2022 SEASON¹⁾

Županija	Broj kazališta Number of theatres	Odrasli Adults				Djeca Children	Osobe angažirane na temelju ugovora Persons employed on contractual agreement	Kapacitet (sjedala) Capacity (seats)	County of
		amateri Amateurs		zaposleni (profesionalno) Employed (professionally)					
		ukupno Total	umjetnički Artistic	ukupno Total	umjetnički Artistic				
Ukupno	33	495	469	65	26	363	60	5 514	Total
Zagrebačka	5	88	80	-	-	40	5	695	Zagreb
Krapinsko-zagorska	2	25	25	-	-	2	-	200	Krapina-Zagorje
Sisačko-moslavačka	2	10	10	28	7	83	-	-	Sisak-Moslavina
Karlovačka	1	-	-	-	-	37	3	-	Karlovac
Koprivničko-križevačka	3	76	74	-	-	15	1	488	Koprivnica-Križevci
Bjelovarsko-bilogorska	2	16	12	3	2	99	9	369	Bjelovar-Bilogora
Primorsko-goranska	1	11	9	-	-	-	-	100	Primorje-Gorski kotar
Ličko-senjska	2	9	8	-	-	-	2	530	Lika-Senj
Brodsko-posavska	2	32	30	7	-	-	-	605	Slavonski Brod-Posavina
Zadarska	1	12	12	1	-	-	-	45	Zadar
Osječko-baranjska	2	-	-	-	-	-	1	334	Osijek-Baranja
Vukovarsko-srijemska	1	15	15	9	4	20	-	683	Vukovar-Sirmium
Splitsko-dalmatinska	2	80	80	-	-	35	-	540	Split-Dalmatia
Dubrovačko-neretvanska	1	21	19	5	4	1	18	42	Dubrovnik-Neretva
Međimurska	2	22	22	-	-	17	-	-	Međimurje
Grad Zagreb	4	78	73	12	9	14	21	583	City of Zagreb

1) U skladu s odredbama Zakona o provedbi Opće uredbe o zaštiti podataka (NN, br. 42/18.), u ovome Statističkom izvješću ne objavljuju se podaci koji bi mogli narušiti zaštitu osobnih podataka fizičkih osoba.

1) In accordance with the provisions of the Act on the Implementation of the General Data Protection Regulation (NN, No. 42/18), the data that could impair the protection of personal data of natural persons are not published in this Statistical Report.

1.1.10. IZVEDENA DJELA, PREDSTAVE, POSJETITELJI I FESTIVALI PO ŽUPANIJAMA U SEZONI 2021./2022.
TITLES PERFORMED, PLAYS, ATTENDANCE AND FESTIVALS, BY COUNTIES, 2021/2022 SEASON

Županija	Izvedena djela <i>Titles performed</i>		Predstave <i>Plays</i>	Posjetitelji <i>Attendance</i>	Sudjelovanje na festivalima <i>Participation at festivals</i>		County of
	ukupno <i>Total</i>	domaćih autora <i>Domestic authors</i>			broj festivala <i>Number of festivals</i>	broj predstava <i>Number of performances</i>	
Ukupno	177	143	469	65 369	43	50	<i>Total</i>
Zagrebačka	18	13	38	5 566	5	5	<i>Zagreb</i>
Krapinsko-zagorska	15	15	42	5 750	4	6	<i>Krapina-Zagorje</i>
Sisačko-moslavačka	12	10	15	1 180	1	1	<i>Sisak-Moslavina</i>
Karlovačka	2	2	2	250	-	-	<i>Karlovac</i>
Koprivničko-križevačka	5	5	14	1 550	4	4	<i>Koprivnica-Križevci</i>
Bjelovarsko-bilogorska	15	15	92	12 217	8	9	<i>Bjelovar-Bilogora</i>
Primorsko-goranska	2	2	4	560	1	1	<i>Primorje-Gorski kotar</i>
Ličko-senjska	6	3	11	644	1	1	<i>Lika-Senj</i>
Brodsko-posavska	37	25	44	12 120	1	1	<i>Slavonski Brod-Posavina</i>
Zadarska	4	4	4	285	1	1	<i>Zadar</i>
Osječko-baranjska	11	3	19	3 460	2	3	<i>Osijek-Baranja</i>
Vukovarsko-srijemska	11	11	19	1 900	1	1	<i>Vukovar-Sirmium</i>
Splitsko-dalmatinska	6	5	44	8 900	4	4	<i>Split-Dalmatia</i>
Dubrovačko-neretvanska	9	9	44	553	1	2	<i>Dubrovnik-Neretva</i>
Međimurska	7	7	22	4 750	4	4	<i>Međimurje</i>
Grad Zagreb	17	14	55	5 684	5	7	<i>City of Zagreb</i>

1.2. PROFESIONALNI ORKESTRI, ANSAMBLI I ZBOR U SEZONI 2021./2022.
PROFESSIONAL ORCHESTRAS, ENSEMBLES AND CHOIR, 2021/2022 SEASON

1.2.1. ZAPOSLENI I OSOBE ANGAŽIRANE NA TEMELJU UGOVORA U SEZONI 2021./2022.
PERSONS IN PAID EMPLOYMENT AND PERSONS EMPLOYED ON BASIS OF CONTRACTUAL AGREEMENT, 2021/2022 SEASON

	Orkestri/ ansambl i zbor <i>Orchestras, ensembles and choir</i>	Zaposleni <i>Employed</i>						Osobe angažirane na temelju ugovora <i>Persons employed on contractual agreement</i>
		svega <i>All</i>	žene <i>Women</i>	s punim radnim vremenom <i>Full-time</i>	umjetnici <i>Artists</i>		ostali <i>Other</i>	
					svega <i>All</i>	dirigenti <i>Conductors</i>		
Ukupno <i>Total</i>	34	412	171	409	368	1	44	1 139
Profesionalni orkestri i ansambl <i>Professional orchestras and ensembles</i>	33	372	148	369	331	1	41	1 085
Simfonijski i veliki orkestri <i>Symphony and big orchestras</i>	6	368	145	365	330	1	38	451
Komorni orkestri <i>Chamber orchestras</i>	6	1	1	1	-	-	1	468
Komorni ansambl <i>Chamber ensembles</i>	21	3	2	3	1	-	2	166
Profesionalni zbor <i>Professional choir</i>	1	40	23	40	37	-	3	54

1.2.2. KONCERTI I POSJETITELJI U SEZONI 2021./2022.
CONCERTS AND ATTENDANCE, 2021/2022 SEASON

	Kongreci <i>Concerts</i>	Kongreci <i>Concerts</i>				Sudjelovanje na priredbama i proslavama <i>Participation at manifestations and celebrations</i>	Prijenos javnih koncerata (broj koncerata) <i>Transmission of public concerts (number of concerts)</i>	
		ukupno <i>Total</i>	u sjedištu <i>In house</i>	na gostovanju <i>On tour</i>			radijskim programom <i>Radio programme</i>	televizijskim programom <i>TV programme</i>
				u Republici Hrvatskoj <i>In Republic of Croatia</i>	u inozemstvu <i>Abroad</i>			
Ukupno <i>Total</i>	kongreci <i>Concerts</i>	597	254	205	44	94	84	79
	posjetitelji <i>Attendance</i>	159 348	74 338	37 820	18 700	28 490	-	-
Profesionalni orkestri i ansambl <i>Professional orchestras and ensembles</i>	kongreci <i>Concerts</i>	573	237	203	42	91	72	64
	posjetitelji <i>Attendance</i>	151 698	69 338	37 470	17 700	27 190	-	-
Simfonijski i veliki orkestri <i>Symphony and big orchestras</i>	kongreci <i>Concerts</i>	199	123	28	15	33	48	57
	posjetitelji <i>Attendance</i>	94 036	55 956	12 900	13 800	11 350	-	-
Dubrovački simfonijski orkestar, Dubrovnik <i>Dubrovnik Symphony Orchestra, Dubrovnik</i>	kongreci <i>Concerts</i>	57	37	-	1	19	13	15
	posjetitelji <i>Attendance</i>	8 836	4 186	-	300	4 350	-	-
Jazz orkestar HRT-a, Zagreb <i>Jazz Orchestra of Croatian Radio and Television (HRT), Zagreb</i>	kongreci <i>Concerts</i>	19	15	2	-	2	7	14
	posjetitelji <i>Attendance</i>	3 200	2 500	400	-	300	-	-
Orkestar oružanih snaga, Zagreb <i>Croatian Army Orchestra, Zagreb</i>	kongreci <i>Concerts</i>	9	1	6	2	-	-	2
	posjetitelji <i>Attendance</i>	7 900	500	2 400	5 000	-	-	-
Simfonijski orkestar HRT-a, Zagreb <i>Symphony Orchestra of Croatian Radio and Television (HRT), Zagreb</i>	kongreci <i>Concerts</i>	29	19	3	1	6	22	18
	posjetitelji <i>Attendance</i>	16 700	9 000	4 000	700	3 000	-	-

1.2.2. KONCERTI I POSJETITELJI U SEZONI 2021./2022.
CONCERTS AND ATTENDANCE, 2021/2022 SEASON

(nastavak)
 (continued)

		Koncerti Concerts				Sudjelovanje na priredbama i proslavama <i>Participation at manifestations and celebrations</i>	Prijenos javnih koncerata (broj koncerata) <i>Transmission of public concerts (number of concerts)</i>	
		ukupno <i>Total</i>	u sjedištu <i>In house</i>	na gostovanju <i>On tour</i>			radijskim programom <i>Radio programme</i>	televizijskim programom <i>TV programme</i>
				u Republici Hrvatskoj <i>In Republic of Croatia</i>	u inozemstvu <i>Abroad</i>			
Tamburaški orkestar HRT-a, Zagreb <i>Tamburitza Orchestra of Croatian Radio and Television (HRT), Zagreb</i>	koncerti <i>Concerts</i> posjetitelji <i>Attendance</i>	15 3 900	9 1 800	3 1 200	- -	3 900	6 -	7 -
Zagrebačka filharmonija, Zagreb <i>Zagreb Philharmonic Orchestra, Zagreb</i>	koncerti <i>Concerts</i> posjetitelji <i>Attendance</i>	70 53 500	42 38 000	14 4 900	11 7 800	3 2 800	- -	1 -
Komorni orkestri <i>Chamber orchestras</i>	koncerti <i>Concerts</i> posjetitelji <i>Attendance</i>	112 21 612	53 6 412	49 6 150	4 1 450	6 7 600	6 -	4 -
Komorni ansambli <i>Chamber ensembles</i>	koncerti <i>Concerts</i> posjetitelji <i>Attendance</i>	262 36 050	31 6 940	126 18 420	23 2 450	52 8 240	18 -	3 -
Profesionalni zbor <i>Professional choir</i>	koncerti <i>Concerts</i> posjetitelji <i>Attendance</i>	24 7 650	17 5 000	2 350	2 1 000	3 1 300	12 -	15 -

1.3. ANSAMBL NARODNIH PLESOVA I PJESAMA HRVATSKE "LADO" U SEZONI 2021./2022.
LADO – NATIONAL FOLK DANCE ENSEMBLE OF CROATIA, 2021/2022 SEASON

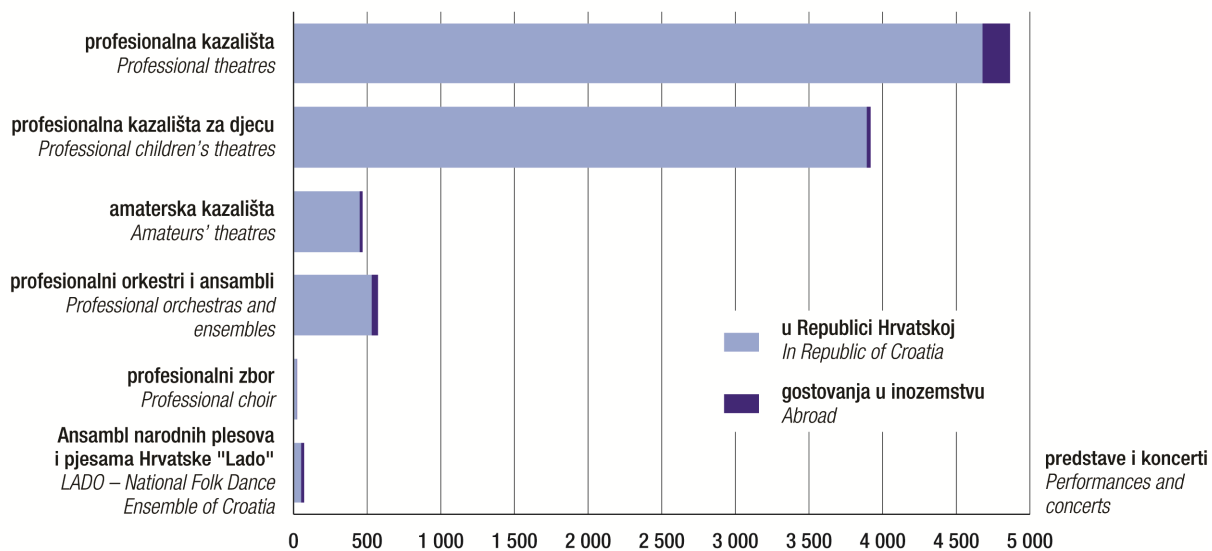
1.3.1. ZAPOSLENI U ANSAMBLU U SEZONI 2021./2022.
PERSONS IN PAID EMPLOYMENT IN ENSEMBLE, 2021/2022 SEASON

	Ukupno <i>Total</i>		Umjetnički <i>Artistic</i>				Administrativni, tehnički i drugi <i>Administrative, technical and other</i>	Osobe angažirane na temelju ugovora <i>Persons employed on contractual agreement</i>	
	svega <i>All</i>	s punim radnim vremenom <i>Out of that full-time</i>	svega <i>All</i>	za ples i pjevanje <i>Dance and singing</i>	za orkestar <i>Orchestra</i>	ostali <i>Other</i>			
Ukupno	77	77	60	43	14	-	17	17	<i>Total</i>
Žene	36	36	25	25	-	-	11	4	<i>Women</i>

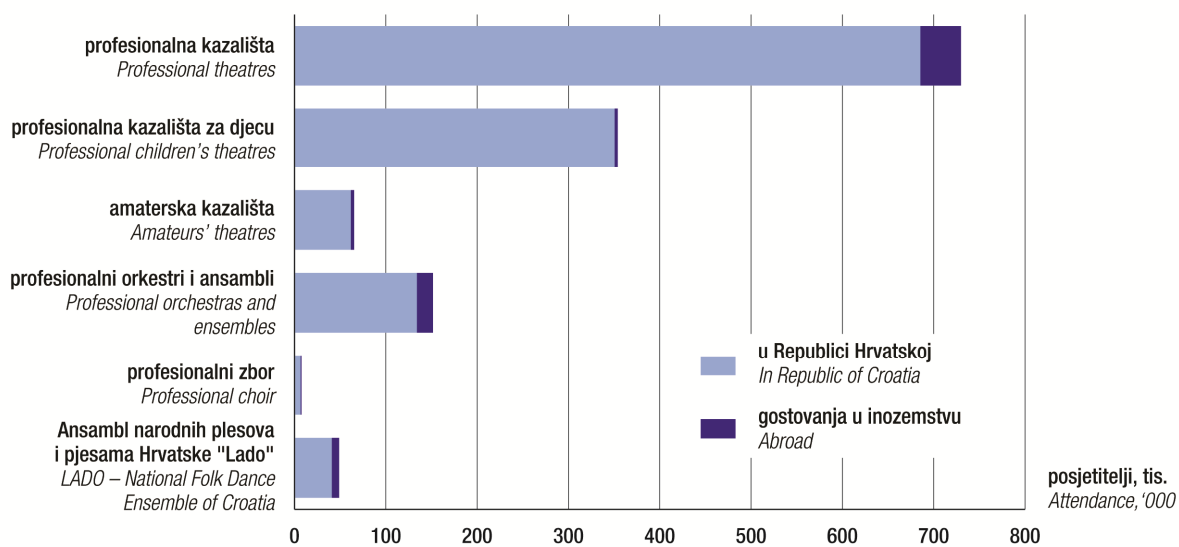
1.3.2. PRIREDBE ANSAMBLA I POSJETITELJI U SEZONI 2021./2022.
ENSEMBLE'S CONCERTS AND ATTENDANCE, 2021/2022 SEASON

	Samostalne priredbe <i>Solo performances</i>				Nastupi na proslavama i drugim priredbama <i>Performances at celebrations and other manifestations</i>	
	ukupno <i>Total</i>	u sjedištu <i>In house</i>	na gostovanju <i>On tour</i>			
			u Republici Hrvatskoj <i>In Republic of Croatia</i>	u inozemstvu <i>Abroad</i>		
Priredbe	72	6	43	20	3	<i>Performances</i>
Posjetitelji	48 900	600	40 000	8 000	300	<i>Attendance</i>

G-1. PREDSTAVE I KONCERTI U SEZONI 2021./2022.
PERFORMANCES AND CONCERTS, 2021/2022 SEASON



G-2. POSJETITELJI PREDSTAVA I KONCERATA U SEZONI 2021./2022.
ATTENDANCE OF PERFORMANCES AND CONCERTS, 2021/2022 SEASON



1.4. ORKESTRI/ANSAMBLI I ZBOR, KONCERTI, POSJETITELJI, ZAPOSLENI I OSOBE ANGAŽIRANE NA TEMELJU UGOVORA PO ŽUPANIJAMA U SEZONI 2021./2022.

ORCHESTRAS/ENSEMBLES AND CHOIR, CONCERTS, ATTENDANCE, PERSONS IN PAID EMPLOYMENT AND PERSONS EMPLOYED ON BASIS OF CONTRACTUAL AGREEMENT, BY COUNTIES, 2020/2021 SEASON

	Orkestri/ ansambl i zbor <i>Orchestras/ ensembles and choir</i>	Izvede- na djela <i>Titles performed</i>	Koncerti <i>Concerts</i>		Posjetitelji <i>Attendance</i>		Zaposleni (profesionalno) <i>Employed (professionally)</i>			Osobe angažirane na temelju ugovora <i>Persons employed on contractual agreement</i>
			ukupno <i>Total</i>	na gostovanju u inozem- stvu <i>Tours abroad</i>	ukupno <i>Total</i>	na gostovanju u inozem- stvu <i>Tours abroad</i>	ukupno <i>Total</i>	od toga <i>Out of that</i>		
								žene <i>Women</i>	umjetničko osoblje <i>Artistic staff</i>	
Republika Hrvatska <i>Republic of Croatia</i>										
Orkestri i ansambl <i>Orchestras and ensembles</i>	33	1 973	573	42	151 698	17 700	372	148	331	1 085
Simfonijski i veliki orkestri <i>Symphony and big orchestras</i>	6	1 302	199	15	94 036	13 800	368	145	330	451
Komorni orkestri <i>Chamber orchestras</i>	6	227	112	4	21 612	1 450	1	1	-	468
Komorni ansambl <i>Chamber ensembles</i>	21	444	262	23	36 050	2 450	3	2	1	166
Zbor <i>Choir</i>	1	69	24	2	7 650	1 000	40	23	37	54
Ansambli narodnih plesova i pjesama Hrvatske "Lado" <i>LADO – National Folk Dance Ensemble of Croatia</i>	1	652	72	20	48 900	8 000	77	36	60	17
Zagrebačka županija <i>County of Zagreb</i>										
Orkestri i ansambl <i>Orchestras and ensembles</i>	1	11	8	-	4 500	-	-	-	-	17
Komorni ansambl <i>Chamber ensembles</i>	1	11	8	-	4 500	-	-	-	-	17
Varaždinska županija <i>County of Varaždin</i>										
Orkestri i ansambl <i>Orchestras and ensembles</i>	1	81	16	-	2 600	-	-	-	-	64
Komorni orkestri <i>Chamber orchestras</i>	1	81	16	-	2 600	-	-	-	-	64
Zadarska županija <i>County of Zadar</i>										
Orkestri i ansambl <i>Orchestras and ensembles</i>	1	26	8	-	1 000	-	-	-	-	196
Komorni orkestri <i>Chamber orchestras</i>	1	26	8	-	1 000	-	-	-	-	196

1.4. ORKESTRI/ANSAMBLI I ZBOR, KONCERTI, POSJETITELJI, ZAPOSLENI I OSOBE ANGAŽIRANE NA TEMELJU UGOVORA PO ŽUPANIJAMA U SEZONI 2021./2022.

ORCHESTRAS/ENSEMBLES AND CHOIR, CONCERTS, ATTENDANCE, PERSONS IN PAID EMPLOYMENT AND PERSONS EMPLOYED ON BASIS OF CONTRACTUAL AGREEMENT, BY COUNTIES, 2020/2021 SEASON

(nastavak)
(continued)

	Orkestri/ ansambl i zbor <i>Orchestras/ ensembles and choir</i>	Izvede- na djela <i>Titles performed</i>	Koncerti <i>Concerts</i>		Posjetitelji <i>Attendance</i>		Zaposleni (profesionalno) <i>Employed (professionally)</i>			Osobe angažirane na temelju ugovora <i>Persons employed on contractual agreement</i>
			ukupno <i>Total</i>	na gostovanju u inozem- stvu <i>Tours abroad</i>	ukupno <i>Total</i>	na gostovanju u inozem- stvu <i>Tours abroad</i>	ukupno <i>Total</i>	od toga <i>Out of that</i>		
								žene <i>Women</i>	umjetničko osoblje <i>Artistic staff</i>	
Splitsko-dalmatinska županija <i>County of Split-Dalmatia</i>										
Orkestri i ansambl <i>Orchestras and ensembles</i>	1	10	6	-	500	-	-	-	-	17
Komorni orkestri <i>Chamber orchestras</i>	1	10	6	-	500	-	-	-	-	17
Dubrovačko-neretvanska županija <i>County of Dubrovnik-Neretva</i>										
Orkestri i ansambl <i>Orchestras and ensembles</i>	4	372	96	9	11 636	900	47	29	36	148
Simfonijski i veliki orkestri <i>Symphony and big orchestras</i>	1	329	57	1	8 836	300	47	29	36	133
Komorni ansambl <i>Chamber ensembles</i>	3	43	39	8	2 800	600	-	-	-	15
Grad Zagreb <i>City of Zagreb</i>										
Orkestri i ansambl <i>Orchestras and ensembles</i>	25	1 473	439	33	131 462	16 800	335	104	295	643
Simfonijski i veliki orkestri <i>Symphony and big orchestras</i>	5	973	142	14	85 200	13 500	331	101	294	318
Komorni orkestri <i>Chamber orchestras</i>	3	110	82	4	17 512	1 450	1	1	-	191
Komorni ansambl <i>Chamber ensembles</i>	17	390	215	15	28 750	1 850	3	2	1	134
Zbor <i>Choir</i>	1	69	24	2	7 650	1 000	40	23	37	54
Ansambl narodnih plesova i pjesama Hrvatske "Lado" <i>LADO – National Folk Dance Ensemble of Croatia</i>	1	652	72	20	48 900	8 000	77	36	60	17

2. RADIO I TELEVIZIJA U 2021.

RADIO AND TELEVISION BROADCASTING, 2021

2.1. RADIJSKE POSTAJE, ZAPOSLENI I PROGRAM IZ VLASTITOG STUDIJA U SATIMA PO ŽUPANIJAMA I GRADOVIMA/OPĆINAMA U 2021.

RADIO STATIONS, PERSONS IN EMPLOYMENT AND PROGRAMME FROM IN-HOUSE STUDIO EXPRESSED IN HOURS, BY COUNTIES AND TOWNS/MUNICIPALITIES, 2021

	Radijske postaje Radio stations	Zaposleni Persons in employment						Program iz vlastitog studija ¹⁾ u satima In-house programme ¹⁾ , hours		
		ukupno Total		od toga Out of that				ukupno Total	govorni Spoken	glazbeni Music
				vezani za rad emisija Directly engaged in production of radio programmes		s punim radnim vremenom Full-time				
		svega All	žene Women	svega All	žene Women	svega All	žene Women			
Republika Hrvatska Republic of Croatia	121	15 303	6 760	3 442	1 458	3 602	1 632	1 124 345	376 903	747 442
Zagrebačka županija County of Zagreb	8	73	37	64	31	47	27	70 080	18 576	51 504
Gradovi/ Towns										
Ivanić-Grad	1	12	7	8	5	9	6	8 760	1 822	6 938
Jastrebarsko	1	5	3	4	2	5	3	8 760	2 198	6 562
Samobor	1	8	2	7	2	5	2	8 760	4 560	4 200
Sveti Ivan Zelina	1	5	4	5	4	3	2	8 760	475	8 285
Velika Gorica	2	30	15	29	14	15	9	17 520	5 151	12 369
Vrbovec	1	7	4	6	3	5	3	8 760	1 840	6 920
Zaprešić	1	6	2	5	1	5	2	8 760	2 530	6 230
Krapinsko-zagorska županija County of Krapina-Zagorje	5	34	16	29	13	28	14	43 800	13 770	30 030
Gradovi/ Towns										
Donja Stubica	1	11	4	10	3	10	4	8 760	3 080	5 680
Krapina	1	7	4	5	2	7	4	8 760	4 247	4 513
Marija Bistrica	1	7	3	7	3	4	2	8 760	3 190	5 570
Zabok	1	4	2	3	2	4	2	8 760	824	7 936
Zlatar	1	5	3	4	3	3	2	8 760	2 429	6 331
Sisačko-moslavačka županija County of Sisak-Moslavina	6	52	28	47	24	38	24	52 560	13 987	38 573
Gradovi/ Towns										
Glina	1	8	4	8	4	8	4	8 760	1 980	6 780
Kutina	1	15	4	14	4	6	2	8 760	2 360	6 400
Novska	1	7	6	6	5	7	6	8 760	997	7 763
Petrinja	1	10	5	10	5	7	4	8 760	1 315	7 445
Sisak	2	12	9	9	6	10	8	17 520	7 335	10 185
Karlovačka županija County of Karlovac	5	37	15	34	13	30	13	43 800	10 784	33 016
Gradovi/ Towns										
Duga Resa	1	5	1	4	1	5	1	8 760	2 840	5 920
Karlovac	2	19	8	18	7	16	7	17 520	2 477	15 043
Ogulin	1	10	4	9	3	6	3	8 760	4 757	4 003
Slunj	1	3	2	3	2	3	2	8 760	710	8 050

1) Program čine samostalno proizvedene emisije i emisije proizvedene u koprodukciji s drugim radijskim postajama.

1) Programme consists of independent production and co-production with other radio stations.

2.1. RADIJSKE POSTAJE, ZAPOSLENI I PROGRAM IZ VLASTITOG STUDIJA U SATIMA PO ŽUPANIJAMA I GRADOVIMA/OPĆINAMA U 2021.

RADIO STATIONS, PERSONS IN EMPLOYMENT AND PROGRAMME FROM IN-HOUSE STUDIO EXPRESSED IN HOURS, BY COUNTIES AND TOWNS/MUNICIPALITIES, 2021

(nastavak)
(continued)

	Radijske postaje Radio stations	Zaposleni Persons in employment						Program iz vlastitog studija ¹⁾ u satima In-house programme ¹⁾ , hours		
		ukupno Total		od toga Out of that				ukupno Total	govorni Spoken	glazbeni Music
				vezani za rad emisija Directly engaged in production of radio programmes		s punim radnim vremenom Full-time				
		svega All	žene Women	svega All	žene Women	svega All	žene Women			
Varaždinska županija County of Varaždin	6	48	22	40	17	38	16	52 560	22 018	30 542
Gradovi/ Towns										
Ivanec	1	10	6	8	4	7	5	8 760	3 177	5 583
Ludbreg	1	10	7	9	6	5	2	8 760	3 106	5 654
Novi Marof	1	7	-	7	-	6	-	8 760	1 885	6 875
Varaždin	1	5	2	5	2	4	2	8 760	8 690	70
Općine/ Municipalities										
Maruševac	1	5	2	4	2	5	2	8 760	2 864	5 896
Vidovec	1	5	2	4	2	5	2	8 760	2 864	5 896
Koprivničko-križevačka županija County of Koprivnica-Križevci	4	34	21	27	15	27	18	35 040	15 831	19 209
Gradovi/ Towns										
Koprivnica	1	8	3	8	3	6	3	8 760	1 563	7 197
Križevci	4	34	21	27	15	27	18	35 040	15 831	19 209
Bjelovarsko-bilogorska županija County of Bjelovar-Bilogora	6	57	34	51	29	53	32	47 544	18 150	29 394
Gradovi/ Towns										
Bjelovar	2	23	13	21	11	21	13	17 520	8 530	8 990
Čazma	1	11	6	9	4	10	5	8 760	4 560	4 200
Darugar	1	11	7	9	6	11	7	8 760	1 863	6 897
Garešnica	1	6	4	6	4	6	4	3 744	385	3 359
Grubišno Polje	1	6	4	6	4	5	3	8 760	2 812	5 948
Primorsko-goranska županija County of Primorje-Gorski kotar	8	77	34	70	31	49	21	70 080	12 916	57 164
Gradovi/ Towns										
Delnice	1	28	17	28	17	13	8	8 760	1 165	7 595
Kastav	1	6	4	5	4	1	1	8 760	176	8 584
Mali Lošinj	1	4	1	4	1	4	1	8 760	729	8 031
Rab	1	5	-	5	-	3	-	8 760	870	7 890
Rijeka	2	21	8	17	5	15	7	17 520	4 450	13 070
Općina/ Municipality										
Bakar	1	7	2	5	2	7	2	8 760	4 015	4 745
Dobrinj	1	6	2	6	2	6	2	8 760	1 511	7 249

2.1. RADIJSKE POSTAJE, ZAPOSLENI I PROGRAM IZ VLASTITOG STUDIJA U SATIMA PO ŽUPANIJAMA I GRADOVIMA/OPĆINAMA U 2021.

RADIO STATIONS, PERSONS IN EMPLOYMENT AND PROGRAMME FROM IN-HOUSE STUDIO EXPRESSED IN HOURS, BY COUNTIES AND TOWNS/MUNICIPALITIES, 2021

(nastavak)
(continued)

	Radijske postaje Radio stations	Zaposleni Persons in employment						Program iz vlastitog studija ¹⁾ u satima In-house programme ¹⁾ , hours		
		ukupno Total		od toga Out of that				ukupno Total	govorni Spoken	glazbeni Music
				vezani za rad emisija Directly engaged in production of radio programmes		s punim radnim vremenom Full-time				
		svega All	žene Women	svega All	žene Women	svega All	žene Women			
Ličko-senjska županija County of Lika-Senj	3	31	21	25	17	25	16	26 280	6 643	19 637
Gradovi/ Towns										
Gospić	1	17	12	13	10	11	7	8 760	2 475	6 285
Otočac	1	8	6	7	5	8	6	8 760	1 408	7 352
Senj	1	6	3	5	2	6	3	8 760	2 760	6 000
Virovitičko-podravska županija County of Virovitica-Podravina	5	41	26	37	22	30	21	40 880	15 138	25 742
Gradovi/ Towns										
Orahovica	1	4	4	4	4	4	4	5 840	1 145	4 695
Slatina	1	9	6	8	5	6	3	8 760	4 493	4 267
Virovitica	2	20	9	18	7	14	8	17 520	6 130	11 390
Općina/ Municipality										
Pitomača	1	8	7	7	6	6	6	8 760	3 370	5 390
Požeško-slavonska županija County of Požega-Slavonia	2	14	9	11	7	10	6	17 520	6 612	10 908
Grad/ Town										
Požega	2	14	9	11	7	10	6	17 520	6 612	10 908
Brodsko-posavska županija County of Slavonski Brod-Posavina	6	38	22	31	16	33	20	52 560	15 291	37 269
Gradovi/ Towns										
Nova Gradiška	2	10	5	10	5	10	5	17 520	4 109	13 411
Slavonski Brod	3	24	15	18	10	20	13	26 280	8 112	18 168
Općina/ Municipality										
Okučani	1	4	2	3	1	3	2	8 760	3 070	5 690
Zadarska županija County of Zadar	4	50	19	43	14	49	18	35 040	19 030	16 010
Gradovi/ Towns										
Benkovac	1	5	1	4	1	5	1	8 760	2 570	6 190
Biograd na Moru	1	6	2	6	2	6	2	8 760	7 490	1 270
Zadar	2	39	16	33	11	38	15	17 520	8 970	8 550

2.1. RADIJSKE POSTAJE, ZAPOSLENI I PROGRAM IZ VLASTITOG STUDIJA U SATIMA PO ŽUPANIJAMA I GRADOVIMA/OPĆINAMA U 2021.

RADIO STATIONS, PERSONS IN EMPLOYMENT AND PROGRAMME FROM IN-HOUSE STUDIO EXPRESSED IN HOURS, BY COUNTIES AND TOWNS/MUNICIPALITIES, 2021

(nastavak)
(continued)

	Radijske postaje Radio stations	Zaposleni Persons in employment						Program iz vlastitog studija ¹⁾ u satima In-house programme ¹⁾ , hours		
		ukupno Total		od toga Out of that				ukupno Total	govorni Spoken	glazbeni Music
				vezani za rad emisija Directly engaged in production of radio programmes		s punim radnim vremenom Full-time				
		svega All	žene Women	svega All	žene Women	svega All	žene Women			
Osječko-baranjska županija County of Osijek-Baranja	9	64	29	55	23	64	29	69 350	24 993	44 357
Gradovi/ Towns										
Beli Manastir	2	13	6	12	5	13	6	13 140	3 803	9 337
Belišće	1	7	3	7	3	7	3	8 760	3 198	5 562
Donji Miholjac	1	6	2	5	1	6	2	8 760	2 375	6 385
Đakovo	1	9	8	8	8	9	8	8 760	3 927	4 833
Našice	1	8	4	6	2	8	4	8 760	1 530	7 230
Osijek	2	13	1	11	1	13	1	12 410	6 881	5 529
Valpovo	1	8	5	6	3	8	5	8 760	3 279	5 481
Šibensko-kninska županija County of Šibenik-Knin	3	32	17	29	14	17	11	26 280	5 505	20 775
Gradovi/ Towns										
Drniš	1	8	4	8	4	3	1	8 760	1 274	7 486
Šibenik	2	24	13	21	10	14	10	17 520	4 231	13 289
Vukovarsko-srijemska županija County of Vukovar-Sirmium	4	37	20	32	17	36	20	30 091	6 364	23 727
Gradovi/ Towns										
Ilok	1	4	2	4	2	3	2	3 811	1 256	2 555
Vukovar	2	25	14	21	12	25	14	17 520	2 358	15 162
Općina/ Municipality										
Borovo	1	8	4	7	3	8	4	8 760	2 750	6 010
Splitsko-dalmatinska županija County of Split-Dalmatia	9	91	47	75	37	55	31	78 840	23 264	55 576
Gradovi/ Towns										
Hvar	1	15	10	13	9	3	2	8 760	2 188	6 572
Imotski	1	3	1	2	1	3	1	8 760	3 019	5 741
Komiža	1	6	3	6	3	3	2	8 760	1 023	7 737
Makarska	1	7	5	5	4	6	4	8 760	5 840	2 920
Sinj	1	11	5	10	4	9	5	8 760	2 760	6 000
Split	2	40	18	32	13	23	13	17 520	2 797	14 723
Supetar	1	5	2	4	1	5	2	8 760	1 257	7 503
Vrgorac	1	4	3	3	2	3	2	8 760	4 380	4 380

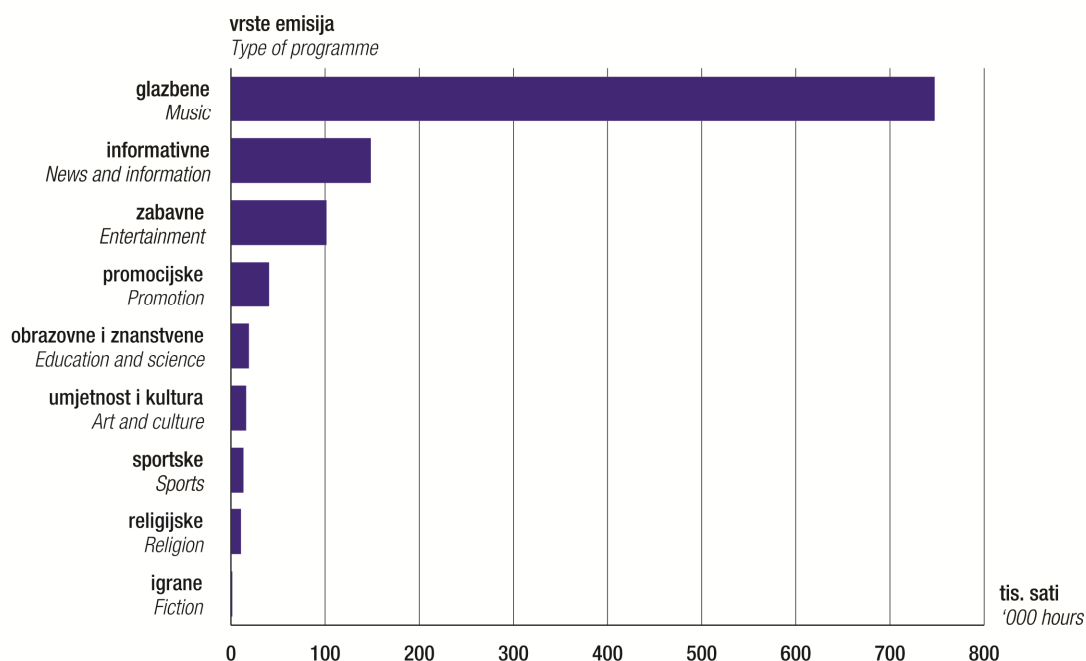
2.1. RADIJSKE POSTAJE, ZAPOSLENI I PROGRAM IZ VLASTITOG STUDIJA U SATIMA PO ŽUPANIJAMA I GRADOVIMA/OPĆINAMA U 2021.

RADIO STATIONS, PERSONS IN EMPLOYMENT AND PROGRAMME FROM IN-HOUSE STUDIO EXPRESSED IN HOURS, BY COUNTIES AND TOWNS/MUNICIPALITIES, 2021

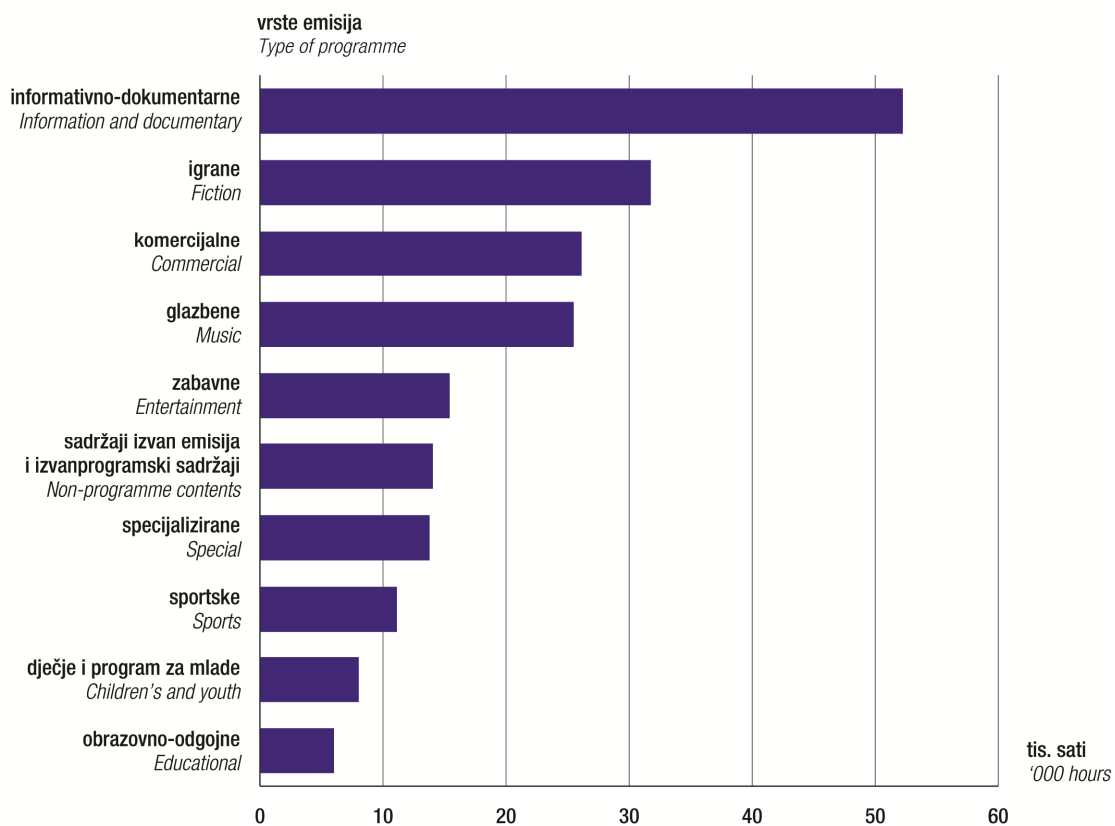
(nastavak)
(continued)

	Radijske postaje Radio stations	Zaposleni Persons in employment						Program iz vlastitog studija u satima In-house programme, hours		
		ukupno Total		od toga Out of that				ukupno Total	govorni Spoken	glazbeni Music
				vezani za rad emisija Directly engaged in production of radio programmes		s punim radnim vremenom Full-time				
		svega All	žene Women	svega All	žene Women	svega All	žene Women			
Istarska županija County of Istria	5	53	26	48	22	37	19	43 800	13 786	30 014
<i>Gradovi/ Towns</i>										
Labin	1	10	4	8	3	6	3	8 760	1 816	6 944
Medulin	1	6	5	5	4	6	5	8 760	2 297	6 463
Pazin	1	22	11	20	9	12	6	8 760	2 930	5 830
Poreč – Parenzo	1	8	3	8	3	6	2	8 760	4 562	4 198
Rovinj – Rovigno	1	7	3	7	3	7	3	8 760	2 181	6 579
Dubrovačko-neretvanska županija County of Dubrovnik-Neretva	7	53	34	49	30	44	29	51 720	23 169	28 551
<i>Gradovi/ Towns</i>										
Dubrovnik	2	20	16	17	13	18	15	17 520	6 326	11 194
Korčula	1	8	5	7	4	5	3	4 380	2 765	1 615
Metković	1	6	3	6	3	4	1	8 760	2 225	6 535
Ploče	1	6	2	6	2	5	2	8 760	7 340	1 420
<i>Općine/ Municipalities</i>										
Blato	1	10	6	10	6	9	6	3 540	2 440	1 100
Vela Luka	1	3	2	3	2	3	2	8 760	2 073	6 687
Međimurska županija County of Međimurje	3	24	8	22	7	12	4	26 280	10 392	15 888
<i>Gradovi/ Towns</i>										
Čakovec	1	11	4	9	3	6	2	8 760	4 392	4 368
<i>Općine/ Municipalities</i>										
Donji Kraljevec	1	6	2	6	2	4	2	8 760	1 665	7 095
Nedelišće	1	7	2	7	2	2		8 760	4 335	4 425
Grad Zagreb City of Zagreb	13	14 363	6 275	2 623	1 059	2 880	1 243	210 240	80 684	129 556

G-3. VLASTITI RADIJSKI PROGRAM PO VRSTAMA EMISIJA U SATIMA U 2021.
OWN RADIO PROGRAMME, BY TYPE OF PROGRAMME EXPRESSED IN HOURS, 2021



G-4. TELEVIZIJSKI PROGRAM EMITIRAN IZ MATIČNOG TELEVIZIJSKOG CENTRA PO VRSTAMA EMISIJA U SATIMA U 2021.
IN-HOUSE BROADCASTED TV PROGRAMME, BY TYPE OF PROGRAMMES EXPRESSED IN HOURS, 2021



2.2. TELEVIZIJE, ZAPOSLENI I EMITIRANJE TELEVIZIJSKOG PROGRAMA U SATIMA U 2021.

TV BROADCASTERS, PERSONS IN EMPLOYMENT AND TRANSMISSION OF TV PROGRAMME EXPRESSED IN HOURS, 2021

	Zaposleni Persons in employment						Emisije televizijskog programa emitiranoga iz matičnoga televizijskog centra, sati In-house broadcasted TV programme, hours	
	ukupno Total		od toga Out of that				ukupno ¹⁾ Total ¹⁾	od toga reprizni program Out of that, repeats
	svega All	žene Women	vezani za rad emisija Directly engaged in production of TV programmes		s punim radnim vremenom Full-time			
			svega All	žene Women	svega All	žene Women		
Ukupno Total	4 801	2 117	4 016	1 624	3 923	1 736	203 920	79 720
Nacionalne televizije State TV broadcasters	4 327	1 924	3 609	1 480	3 555	1 586	90 688	36 988
Regionalne televizije Regional TV broadcasters	372	153	320	116	308	130	82 972	32 326
Lokalne televizije Local TV broadcasters	102	40	87	28	60	20	30 260	10 406

1) Nije uključen satelitski program.

1) Not including satellite programme.

2.3. EMITIRANJE I PRIJENOS TELEVIZIJSKOG PROGRAMA U SATIMA U 2021.

TRANSMISSION OF TV PROGRAMME, EXPRESSED IN HOURS, 2021

	Trajanje programa u godini Duration of programmes in reference year					Satelitski program Satellite programme	Prijenos programa stranih televizijskih centara, sati Transmission of foreign TV broadcasters, hours
	ukupno Total	prvi program Channel 1	drugi program Channel 2	treći program Channel 3	četvrti program Channel 4		
Ukupno Total	163 740	123 094	15 038	15 217	8 599	1 792	1 268
Država State	83 829	44 975	15 038	15 217	8 599	-	738
Regija Region	59 302	59 302	-	-	-	-	218
Uže područje (lokalno) Local TV stations	20 609	18 817	-	-	-	1 792	312

2.4. RADIJSKI I TELEVIJSKI PRETPLATNICI PO ŽUPANIJAMA I GRADOVIMA/OPĆINAMA U 2021.
RADIO AND TELEVISION SUBSCRIBERS, BY COUNTIES AND TOWNS/MUNICIPALITIES, 2021

(nastavak)
(continued)

	Televizijski pretplatnici Television subscribers	Radijski pretplatnici Radio subscribers		Televizijski pretplatnici Television subscribers	Radijski pretplatnici Radio subscribers
Republika Hrvatska Republic of Croatia	1 368 001	1 232 110	Krapinske Toplice	1 658	1 799
			Kumrovec	615	676
			Lobor	565	603
			Mače	1 280	1 421
Zagrebačka županija County of Zagreb	44 500	49 603	Marija Bistrica	443	489
			Mihovljan	533	570
Gradovi/ Towns			Novi Golubovec	734	766
Dugo Selo	4 333	4 716	Petrovsko	895	961
Ivanić-Grad	3 877	4 341	Radoboj	1 303	1 511
Jastrebarsko	3 918	4 414	Stubičke Toplice	838	901
Samobor	9 641	11 145	Sveti Križ Začretje	1 069	1 185
Sveća Nedjelja	3 488	4 076	Tuhelj	269	289
Sveti Ivan Zelina	4 368	5 753	Veliko Trgovišće	1 490	1 628
Velika Gorica	3 570	3 993	Zagorska Sela	670	738
Vrbovec	6 818	7 770	Zlatar-Bistrica	298	341
Zaprešić	4 333	4 716			
Općine/ Municipalities			Sisačko-moslavačka županija County of Sisak-Moslavina	38 117	41 141
Bedenica	1 482	1 562			
Bistra	2 738	2 948	Gradovi/ Towns		
Brckovljani	1 083	1 165	Glina	1 374	1 602
Brdovec	417	432	Hrvatska Kostajnica	646	685
Dubrava	877	913	Kutina	6 007	6 475
Dubravica	949	1 017	Novska	3 475	3 662
Farkaševac	1 216	1 305	Petrinja	4 211	4 474
Gradec	1 503	1 594	Sisak	11 164	12 097
Jakovlje	1 830	1 940	Općine/ Municipalities		
Klinča Sela	852	933	Donji Kukuruzari	266	298
Kloštar Ivanić	312	322	Dvor	883	1 014
Krašić	662	699	Gvozd	1 374	1 602
Kravarско	1 710	2 076	Hrvatska Dubica	381	410
Križ	545	650	Jasenovac	646	685
Luka	73	79	Lekenik	553	588
Marija Gorica	573	617	Lipovljani	6 007	6 475
Orle	177	205	Majur	1 199	1 266
Pisarovina	16 042	17 810	Martinska Ves	881	933
Pokupsko	464	470	Popovača	681	705
Preseka	6 818	7 770	Sunja	3 475	3 662
Pušća	359	415	Topusko	4 211	4 474
Rakovec	457	505	Velika Ludina	2 852	3 039
Rugvica	1 622	1 752			
Stupnik	322	410	Karlovačka županija County of Karlovac	34 912	39 110
Žumberak	281	293			
			Gradovi/ Towns		
Krapinsko-zagorska županija County of Krapina-Zagorje	21 219	23 242	Duga Resa	3 218	3 501
			Karlovac	16 211	18 339
Gradovi/ Towns			Ogulin	3 622	4 020
Donja Stubica	1 389	1 545	Ozalj	1 887	2 092
Klanjec	701	795	Slunj	1 339	1 508
Krapina	3 297	3 781	Općine/ Municipalities		
Oroslavje	1 674	1 875	Barilovići	694	792
Pregrada	1 404	1 647	Bosiljevo	304	349
Zabok	2 514	2 893	Cetingrad	306	347
Zlatar	1 490	1 628	Draganić	685	780
Općine/ Municipalities			Generalski Stol	639	672
Bedekovčina	1 881	2 026	Josipdol	1 209	1 276
Budinščina	661	702	Krnjak	246	306
Desinić	604	691	Lasinja	320	353
Đurmanec	952	1 010	Netretić	690	729
Gornja Stubica	1 093	1 177	Plaški	395	451
Hrašćina	258	286	Rakovica	969	1 032
Hum na Sutli	1 278	1 415	Saborsko	694	792
Jesenje	969	1 042	Tounj	891	1 084
Konjščina	1 881	2 026			
Kraljevec na Sutli	329	418			

2.4. RADIJSKI I TELEVIJSKI PRETPLATNICI PO ŽUPANIJAMA I GRADOVIMA/OPĆINAMA U 2021.
RADIO AND TELEVISION SUBSCRIBERS, BY COUNTIES AND TOWNS/MUNICIPALITIES, 2021

(nastavak)
(continued)

(nastavak)
(continued)

	Televizijski pretplatnici Television subscribers	Radijski pretplatnici Radio subscribers		Televizijski pretplatnici Television subscribers	Radijski pretplatnici Radio subscribers
Vojnić	262	368	Sokolovac	1 223	1 259
Ribnik	580	621	Sveti Ivan Žabno	1 115	1 182
Žakanje	296	327	Sveti Petar Orehovec	1 086	1 179
			Virje	1 056	1 113
Varaždinska županija County of Varaždin	44 281	48 869	Bjelovarsko-bilogorska županija County of Bjelovar-Bilogora	31 654	34 529
Gradovi/ Towns			Gradovi/ Towns		
Ivanec	3 536	3 867	Bjelovar	11 214	12 398
Lepoglava	1 894	2 078	Čazma	2 129	2 551
Ludbreg	2 191	2 452	Daruvar	3 899	4 238
Novi Marof	3 240	3 510	Garešnica	2 662	2 872
Varaždin	13 203	15 291	Grubišno Polje	1 815	1 965
Varaždinske Toplice	1 639	1 766			
Općine/ Municipalities			Općine/ Municipalities		
Bednja	990	1 059	Berek	309	320
Beretinec	538	552	Dežanovac	804	832
Breznica	529	559	Đulovac	552	611
Breznički Hum	1 267	1 352	Hercegovac	716	789
Cestica	504	558	Ivanska	600	642
Donja Voća	957	997	Kapela	665	681
Donji Martijanec	1 391	1 501	Končanica	651	686
Gornji Knežinec	328	355	Nova Rača	721	741
Jalžabet	745	839	Rovišće	668	717
Klenovnik	451	493	Severin	286	304
Ljubeščica	478	531	Širač	637	684
Mali Bukovec	461	488	Šandrovac	229	239
Maruševec	1 562	1 633	Štefanje	569	597
Petrijanec	1 005	1 071	Velika Pisanica	643	677
Sračinec	1 155	1 225	Velika Trnovitica	342	359
Sveti Đurđ	880	907	Veliki Grđevac	704	751
Sveti Ilija	823	876	Veliko Trojstvo	698	730
Trnovec Bartolovečki	1 626	1 847	Zrinski Topolovac	141	145
Veliki Bukovec	353	379			
Vidovec	1 369	1 445	Primorsko-goranska županija County of Primorje-Gorski kotar	116 606	127 295
Vinica	770	823			
Visoko	396	415	Gradovi/ Towns		
Koprivničko-križevačka županija County of Koprivnica-Križevci	28 737	31 240	Bakar	1 726	2 088
Gradovi/ Towns			Cres	2 096	2 303
Đurđevac	2 232	2 445	Crikvenica	7 459	7 812
Koprivnica	8 366	9 545	Čabar	1 100	1 219
Križevci	5 086	5 571	Delnice	1 702	1 930
Općine/ Municipalities			Kastav	2 805	3 182
Drnje	456	475	Kraljevica	2 275	2 380
Đelekovec	430	436	Krk	4 443	4 980
Ferdinandovac	378	398	Mali Lošinj	6 192	6 682
Gola	632	670	Novi Vinodolski	3 105	3 297
Hlebine	285	289	Opatija	5 868	6 397
Kalinovac	404	440	Rab	5 348	5 664
Kalnik	259	276	Rijeka	39 381	43 633
Kloštar Podravski	715	751	Vrbovsko	1 418	1 565
Koprivnički Bregi	720	738	Općine/ Municipalities		
Koprivnički Ivanec	521	530	Baška	2 311	2 394
Legrad	602	622	Brod Moravice	231	242
Molve	459	478	Čavle	2 141	2 260
Novigrad Podravski	704	729	Dobrinj	2 224	2 334
Novo Virje	231	241	Fužine	528	576
Peteranec	611	628	Jelenje	1 465	1 556
Podravske Sesvete	405	459	Klana	543	591
Rasinja	761	786	Kostrena	1 375	1 472
			Lokve	293	317
			Lovran	2 084	2 180
			Malinska-Dubašnica	3 366	3 500

2.4. RADIJSKI I TELEVIJSKI PRETPLATNICI PO ŽUPANIJAMA I GRADOVIMA/OPĆINAMA U 2021.
RADIO AND TELEVISION SUBSCRIBERS, BY COUNTIES AND TOWNS/MUNICIPALITIES, 2021

(nastavak)
(continued)

(nastavak)
(continued)

	Televizijski pretplatnici Television subscribers	Radijski pretplatnici Radio subscribers		Televizijski pretplatnici Television subscribers	Radijski pretplatnici Radio subscribers
Matulji	3 434	4 049	Jakšić	950	991
Mošćenička Draga	970	999	Kaptol	751	771
Mrkopalj	333	368	Velika	1 332	1 378
Omišalj	2 159	2 305			
Punat	1 602	1 797			
Ravna Gora	972	1 059	Brodsko-posavska županija County of Slavonski Brod- Posavina	44 292	46 754
Skrad	173	181			
Vinodolska općina	1 026	1 082			
Viškovo	3 922	4 325			
Vrbnik	536	576	Gradovi/ Towns		
			Nova Gradiška	4 088	4 352
			Slavonski Brod	15 448	16 579
Ličko-senjska županija County of Lika-Senj	21 471	23 787			
			Općine/ Municipalities		
Gradovi/ Towns			Bebrina	742	763
Gospić	3 396	3 967	Brodski Stupnik	896	917
Novalja	3 761	3 947	Bukovlje	618	654
Otočac	2 862	3 101	Cernik	961	1 008
Senj	2 857	3 140	Davor	724	745
			Donji Andrijevi	952	984
Općine/ Municipalities			Dragalić	210	216
Brinje	796	878	Garčin	1 285	1 329
Donji Lapac	541	618	Gornja Vrba	570	633
Karlobag	680	724	Gornji Bogičevci	775	824
Lovnac	227	249	Gundinci	442	452
Perušić	693	871	Klakar	432	447
Plitvička Jezera	2 857	3 140	Nova Kapela	4 088	4 352
Udbina	2 245	2 512	Okučani	1 078	1 113
Vrhovine	320	366	Oprisavci	618	665
			Oriovac	743	773
Virovitičko-podravska županija County of Virovitica-Podravina	22 568	24 014	Podcrkavlje	1 582	1 669
			Rešetari	597	620
Gradovi/ Towns			Sibinj	1 106	1 141
Orahovica	1 392	1 519	Sikirevci	1 186	1 221
Slatina	3 969	4 226	Slavonski Šamac	562	576
Virovitica	6 347	6 900	Stara Gradiška	501	511
			Staro Petrovo Selo	285	299
Općine/ Municipalities			Velika Kopanica	1 272	1 312
Crnac	386	394	Vrbje	714	732
Čačinci	726	758	Vrpolje	396	406
Čađavica	558	588			
Gradina	878	908	Zadarska županija County of Zadar	55 715	60 209
Lukač	907	931			
Mikleuš	364	380	Gradovi/ Towns		
Nova Bukovica	456	471	Benkovac	1 767	1 911
Pitomača	2 359	2 523	Biograd na Moru	3 359	3 780
Sopje	485	503	Nin	3 048	3 146
Suhopolje	1 761	1 849	Obrovac	1 083	1 156
Špišić Bukovica	1 033	1 081	Pag	2 624	2 761
Voćin	396	421	Zadar	21 224	23 426
Zdenci	551	562			
			Općine/ Municipalities		
Požeško-slavonska županija County of Požega-Slavonia	20 284	21 642	Bibinje	966	1 005
			Gračac	663	738
Gradovi/ Towns			Jasenice	433	446
Kutjevo	1 455	1 550	Kali	496	527
Lipik	2 129	2 282	Kukljica	366	378
Pakrac	2 320	2 460	Lišane Ostrovičke	214	228
Pleternica	2 802	2 903	Novigrad	479	504
Požega	7 109	7 808	Pakoštane	1 047	1 093
			Pašman	594	627
Općine/ Municipalities			Polača	143	152
Brestovac	839	868	Poličnik	622	679
Čaglin	597	631	Posedarje	863	946
			Povljana	879	932
			Preko	1 188	1 260

2.4. RADIJSKI I TELEVIJSKI PRETPLATNICI PO ŽUPANIJAMA I GRADOVIMA/OPĆINAMA U 2021.
RADIO AND TELEVISION SUBSCRIBERS, BY COUNTIES AND TOWNS/MUNICIPALITIES, 2021

(nastavak)
(continued)

(nastavak)
(continued)

	Televizijski pretplatnici Television subscribers	Radijski pretplatnici Radio subscribers		Televizijski pretplatnici Television subscribers	Radijski pretplatnici Radio subscribers
Privlaka	1 432	1 484	Općine/ Municipalities		
Ražanac	982	1 044	Biskupija	84	91
Sali	875	928	Civljane	22	25
Stankovci	467	522	Ervenik	135	157
Starigrad	1 324	1 393	Kijevo	92	112
Sukošan	1 331	1 595	Kistanje	374	436
Sveti Filip i Jakov	1 800	1 872	Murter-Kornati	1	3
Škabrnja	185	211	Pirovac	1 091	1 130
Tkon	296	336	Primošten	1 557	1 672
Vir	4 298	4 410	Promina	247	277
Zemunik Donji	667	719	Rogoznica	1 645	1 771
			Ružić	248	273
Osječko-baranjska županija County of Osijek-Baranja	87 051	93 712	Tisno	2 977	3 181
			Unešić	218	255
Gradovi/ Towns			Vukovarsko-srijemska županija County of Vukovar-Sirmium	47 036	50 057
Beli Manastir	2 791	3 047	Gradovi/ Towns		
Belišće	3 108	3 245	Ilok	1 771	1 882
Donji Miholjac	2 683	2 856	Otok	1 538	1 628
Đakovo	7 209	7 761	Vinkovci	10 014	11 152
Našice	4 435	4 881	Vukovar	4 960	5 414
Osijek	33 567	37 123	Županja	3 636	3 892
Valpovo	3 359	3 552	Općine/ Municipalities		
Općine/ Municipalities			Andrijaševci	1 047	1 066
Antunovac	994	1 032	Babina Greda	849	874
Bilje	1 639	1 732	Bogdanovci	535	554
Bizovac	1 375	1 439	Borovo	4 480	4 753
Čeminac	739	783	Bošnjaci	957	986
Čepin	3 020	3 113	Cerna	1 115	1 172
Darda	1 783	1 953	Drenovci	1 311	1 341
Donja Motičina	440	447	Gradište	683	701
Draž	750	795	Gunja	886	918
Drenje	695	719	Ivankovo	1 904	1 959
Đurđenovac	1 900	1 958	Jarmina	649	663
Erdut	2 005	2 082	Lovas	347	363
Ernestinovo	728	756	Markušica	620	642
Feričanci	776	804	Negoslavci	325	332
Gorjani	425	435	Nijemci	1 163	1 235
Jagodnjak	574	628	Nuštar	1 382	1 426
Kneževi Vinogradi	1 303	1 398	Privlaka	743	762
Koška	1 117	1 166	Stari Jankovci	1 020	1 055
Levanjska Varoš	238	253	Stari Mikanovci	782	806
Magadenovac	514	539	Tompojevci	478	504
Marijanci	662	687	Tordinci	205	221
Petlovac	322	328	Tovarnik	697	716
Petrijevci	627	644	Trpinja	1 454	1 499
Podgorač	751	804	Vodinci	457	467
Podravska Moslavina	743	779	Vrbanja	1 028	1 074
Popovac	558	588	Splitsko-dalmatinska županija County of Split-Dalmatia	126 005	135 867
Punitovci	462	465	Gradovi/ Towns		
Satnica Đakovačka	561	571	Hvar	1 782	1 906
Semeljci	1 061	1 087	Imotski	1 109	1 227
Strizivojna	577	615	Kaštela	7 515	8 347
Šodolovci	480	499	Komiža	612	666
Trnava	366	376	Makarska	7 048	7 446
Viljevo	495	517	Omiš	5 526	5 929
Viškovci	181	186	Sinj	3 361	3 761
Vladislavci	520	539	Solin	4 939	5 305
Vuka	518	530			
Šibensko-kninska županija County of Šibenik-Knin	34 817	37 761			
Gradovi/ Towns					
Dmiš	1 206	1 334			
Knin	2 952	3 250			
Skradin	889	974			
Šibenik	14 364	15 798			
Vodice	6 715	7 022			

2.4. RADIJSKI I TELEVIJSKI PRETPLATNICI PO ŽUPANIJAMA I GRADOVIMA/OPĆINAMA U 2021.
RADIO AND TELEVISION SUBSCRIBERS, BY COUNTIES AND TOWNS/MUNICIPALITIES, 2021

(nastavak)
(continued)

(nastavak)
(continued)

	Televizijski pretplatnici Television subscribers	Radijski pretplatnici Radio subscribers		Televizijski pretplatnici Television subscribers	Radijski pretplatnici Radio subscribers
Split	45 712	49 995	Umag – Umago	13 439	14 127
Stari Grad	1 360	1 421	Vodnjan – Dignano	5 800	6 228
Supetar	2 290	2 421			
Trijnjak	1 465	1 574	Općine/ Municipalities		
Trogir	3 418	3 763	Bale – Valle	689	726
Vis	1 059	1 151	Barban	798	831
Vrgorac	538	660	Brtonigla – Verteneglio	990	1 061
Vrlika	282	289	Cerovlje	414	452
			Gračišće	191	212
Općine/ Municipalities			Grožnjan – Grisignana	182	206
Baška Voda	3 283	3 365	Kanfanar	706	751
Bol	2 183	2 272	Karolja	428	465
Brela	2 049	2 083	Kaštelir-Labinci	613	667
Cista Provo	474	501	Castelliere –		
Dicmo	401	476	S. Domenica		
Dugi Rat	1 629	1 705	Kršan	1 195	1 346
Dugopolje	657	844	Lanišće	69	76
Gradac	2 073	2 135	Ližnjan – Lisignano	1 456	1 548
Hrvace	403	451	Lupoglav	297	349
Jelsa	1 718	1 805	Marčana	1 870	1 936
Klis	614	655	Medulin	3 862	4 052
Lečevica	117	125	Motovun – Montona	403	464
Lovreć			Oprtalj – Portole	391	429
Marina	271	285	Piće	287	318
Milna	1 542	1 661	Raša	885	958
Muč	679	718	Sveta Nedelja	667	694
Nerežišća	249	273	Sveti Lovreć	463	489
Okrug	214	238	Sveti Petar u Šumi	427	462
Otok	2 275	2 334	Svetvinčenat	635	681
Podbablje	802	879	Tinjan	553	629
Podgora	911	960	Višnjan – Visignano	817	868
Podstrana	2 378	2 459	Vižinada – Visinada	354	385
Postira	3 000	3 090	Vrsar – Orsera	2 574	2 721
Prgomet	947	1 002	Žminj	1 038	1 160
Primorski Dolac	105	117			
Proložac	128	141	Dubrovačko-neretvanska	38 919	42 202
Pučišća	465	481	županija		
Runovići	555	605	County of Dubrovnik-Neretva		
Seget	89	100			
Selca	2 505	2 723	Gradovi/ Towns		
Sućuraj	685	735	Dubrovnik	16 680	18 206
Sutivan	215	224	Korčula	1 943	2 127
Šestanovac	654	677	Metković	2 689	2 977
Šolta	403	427	Opuzen	770	847
Tučepi	570	627	Ploče	2 032	2 241
Zadvarje	2 434	2 511			
Zagvozd	312	322	Općine/ Municipalities		
Zmijavci	164	191	Blato	875	965
Istarska županija	113 757	122 932	Dubrovačko primorje	817	853
County of Istria			Janjina	343	375
			Konavle	2 652	2 872
Gradovi/ Towns			Kula Norinska	213	232
Buje – Buie	2 205	2 444	Lastovo	326	350
Buzet	1 865	2 199	Lumbarda	520	545
Labin	8 361	8 946	Mljet	394	428
Novigrad – Cittanova	4 628	5 004	Orebić	2 536	2 701
Pazin	2 495	2 962	Pojezerje	105	132
Poreč – Parenzo	15 870	17 122	Slivno	677	704
Pula – Pola	25 202	27 568	Smokvica	201	219
Rovinj – Rovigno	10 638	11 396	Ston	547	601
			Trpanj	457	483
			Vela Luka	1 243	1 324
			Zažablje	92	109
			Župa dubrovačka	2 807	2 911

2.4. RADIJSKI I TELEVIJSKI PRETPLATNICI PO ŽUPANIJAMA I GRADOVIMA/OPĆINAMA U 2021.

RADIO AND TELEVISION SUBSCRIBERS, BY COUNTIES AND TOWNS/MUNICIPALITIES, 2021

(nastavak)
(continued)

	Televizijski pretplatnici Television subscribers	Radijski pretplatnici Radio subscribers
Međimurska županija County of Međimurje	28 767	31 473
Gradovi/ Towns		
Čakovec	7 718	9 042
Mursko Središće	1 189	1 292
Prelog	2 074	2 276
Domašinec	723	752
Donja Dubrava	575	619
Donji Kraljevec	1 159	1 230
Donji Vidovec	389	401
Goričan	720	747
Gornji Mihaljevec	459	490
Kotoriba	768	819
Mala Subotica	978	1 039
Nedelišće	2 693	2 889

(nastavak)
(continued)

	Televizijski pretplatnici Television subscribers	Radijski pretplatnici Radio subscribers
Orehovica	508	546
Podturen	974	1 023
Sveta Marija	618	643
Sveti Juraj na Bregu	1 295	1 362
Sveti Martin na Muri	963	1 056
Šenkovec	743	798
Štrigova	745	811
Vratišinec	1 243	1 302
Općine/Municipalities		
Belica	781	819
Selnica	768	805
Strahoninec	684	712
Grad Zagreb City of Zagreb	213 321	265 208

2.5. PRETPLATNICI I PRIVREMENO ODJAVLJENI PRIJAMNICI U 2021.

SUBSCRIBERS AND TEMPORARILY CANCELLED SETS, 2021

Aktivni pretplatnici Active subscribers						Privremeno odjavljeni prijamnici Temporarily cancelled sets	
ukupno Total		pretplatnici pojedinci Individuals		pretplatnici poduzeća i ustanova Enterprises and institutions		radio Radio	televizija Television
radio Radio	televizija Television	samo za prvi radijski prijamnik Only for first radio set	vezana pretplata za televiziju i radio Joint subscription for TV and radio	samo za prvi radijski prijamnik Only for first radio set	vezana pretplata za televiziju i radio Joint subscription for TV and radio		
1 321 187	1 187 752	31 628	1 146 816	104 263	85 294	138 905	460 816

3. KINEMATOGRAFIJA U 2021.
CINEMATOGRAPHY, 2021

3.1. KINEMATOGRAFI PREMA VRSTI, ORGANIZACIJSKOM OBLIKU I BROJU DVORANA/EKRANA U 2021.
CINEMAS, BY TYPE, ORGANISATIONAL FRAME AND NUMBER OF SCREENS, 2021

	Kinematografi Cinemas		Prema organizacijskom obliku By organisational frame				Broj dvorana/ ekrana Number of screens	
			samostalni Autonomous	u sastavu As part of				
	ukupno Total	digitalizirani Digitised		poduzeća za prikazivanje filmova Film showing companies	kulturno- obrazovnih ustanova Cultural/edu- cational institutions	drugih ustanova/ poduzeća Institutions/ companies		
Ukupno	76	76	19	12	33	12	180	Total
Stalni s jednom dvoranom	46	46	8	1	27	10	46	Permanent, with one screen
Stalni s više dvorana	24	24	10	11	3	-	129	Permanent, with more screens
Ljetni	5	5	1	-	3	1	5	Open-air
Pokretni	1	1	-	-	-	1	-	Mobile

3.2. KINEMATOGRAFI PREMA BROJU KINOPROJEKTORA, KINOPROJEKTORI I TEHNIKA PRIKAZIVANJA FILMOVA U 2021.
CINEMAS, BY NUMBER OF PROJECTORS, PROJECTORS AND PROJECTION TECHNIQUE, 2021

	Kinematografi Cinemas						Tehnika prikazivanja filmova Projection technique			
	ukupno Total	s 1 kinopro- jektorom With one projector	s 2 kinopro- jektor With two projectors	s 3 kinopro- jektor With three projectors	s 4 kinopro- jektor With four projectors	s 5 i više kinopro- jektor With five and more projectors	ukupno kinopro- jektor Total number of projectors	na platnu od zida do zida Wall to wall screen	na običnom platnu Regular screen	
Ukupno	75	38	13	7	1	16	207	26	49	Total
Stalni s jednom dvoranom	44	31	10	1	-	2	66	7	37	Permanent, with one screen
Stalni s više dvorana	25	1	3	6	1	14	135	19	6	Permanent, with more screens
Ljetni	5	5	-	-	-	-	5	-	5	Open-air
Pokretni	1	1	-	-	-	-	1	-	1	Mobile

3.3. KINOPROJEKTORI PREMA ŠIRINI FILMSKE VRPCE I GODINI PROIZVODNJE U 2021.
CINEMA PROJECTORS, BY FILM FORMAT AND YEAR OF PRODUCTION, 2021

	Kinoprojektori Projectors										
	ukupno Total	prema širini filmske vrpce By film format				prema godini proizvodnje By year of production					
		16 mm	35 mm	70 mm	digitalni Digital	prije 1980. Before 1980	1981.– 1990.	1991.– 2000.	2001.– 2010.	2011.– 2020.	
Ukupno	207	2	18	-	187	4	3	4	32	164	Total
Stalni s jednom dvoranom	66	2	14	-	50	4	3	4	7	48	Permanent, with one screen
Stalni s više dvorana	135	-	4	-	131	-	-	-	25	110	Permanent, with more screens
Ljetni	5	-	-	-	5	-	-	-	-	5	Open-air
Pokretni	1	-	-	-	1	-	-	-	-	1	Mobile

3.4. KINEMATOGRAFI PREMA VRSTI I BROJU MJESECI U KOJIMA PRIKAZUJU PREDSTAVE U 2021.
CINEMAS, BY TYPE AND BY NUMBER OF MONTHS WHEN SCREENINGS WERE SHOWN, 2021

	Ukupno Total	Kinematografi prema broju mjeseci Cinemas, by number of months							tijekom cijele godine During whole year
		2 mjeseca i manje 2 months and less	3 – 4	5 – 6	7 – 8	9 – 10	11		
Ukupno	76	-	4	7	5	1	7	11	Total
Stalni s jednom dvoranom	46	-	2	4	4	1	6	10	Permanent, with one screen
Stalni s više dvorana	24	-	-	1	-	-	-	1	Permanent, with more screens
Ljetni	5	-	2	1	1	-	1	-	Open-air
Pokretni	1	-	-	1	-	-	-	-	Mobile

3.5. KINEMATOGRAFI PREMA VRSTI I PROSJEČNOM BROJU PRIKAZANIH PREDSTAVA U TJEDNU U 2021.
CINEMAS, BY TYPE AND BY AVERAGE NUMBER OF SCREENINGS PER WEEK, 2021

	Ukupno Total	Kinematografi prema prosječnom broju predstava u tjednu Cinemas, by average number of screenings per week							201 i više 201 and more
		1 – 3	4 – 10	11 – 20	21 – 40	41 – 100	101 – 200		
Ukupno	76	27	25	4	3	5	7	5	Total
Stalni s jednom dvoranom	46	23	19	3	1	-	-	-	Permanent, with one screen
Stalni s više dvorana	24	1	3	1	2	5	7	5	Permanent, with more screens
Ljetni	5	3	2	-	-	-	-	-	Open-air
Pokretni	1	-	1	-	-	-	-	-	Mobile

3.6. KINEMATOGRAFI PREMA BROJU SJEDALA U 2021.
CINEMAS, BY NUMBER OF SEATS, 2021

Kinematografi Cinemas	Broj sjedala Number of seats									
	do 100 sjedala 100 and less	101 – 200	201 – 300	301 – 400	401 – 500	501 – 600	601 – 1 000	1 001 – 1 500	1 501 – 2 000	2 001 i više 2 001 and more
75	5	13	23	8	6	6	7	3	3	1
Struktura, % Structure, %										
100	7	17	31	11	8	8	9	4	4	1

3.7. KINEMATOGRAFI PREMA VRSTI I BROJU SJEDALA TE PREDSTAVE I GLEDATELJI DUGOMETRAŽNIH FILMOVA U 2021.
CINEMAS, BY TYPE, NUMBER OF SEATS, SCREENINGS AND ATTENDANCE OF FEATURE FILMS, 2021

	Kinematografi Cinemas	Sjedala Seats	Ukupno filmova Total films	Predstave Number of screenings			Gledatelji Attendance			
				ukupno Total	domaćih filmova Domestic films	stranih filmova Foreign films	ukupno Total	domaćih filmova Domestic films	stranih filmova Foreign films	
Ukupno	76	34 461	7 935	166 739	5 911	160 828	2 466 331	145 588	2 320 743	Total
Stalni s jednom dvoranom	46	11 841	4 127	11 148	626	10 522	248 195	18 831	229 364	Permanent, with one screen
Stalni s više dvorana	24	21 660	3 605	155 266	5 254	150 012	2 197 579	123 760	2 073 819	Permanent, with more screens
Ljetni	5	960	184	279	27	252	17 417	2 862	14 555	Open-air
Pokretni	1	-	19	46	4	42	3 140	135	3 005	Mobile

3.8. PREDSTAVE I GLEDATELJI KRATKOMETRAŽNIH FILMOVA U 2021.
SCREENINGS AND ATTENDANCE OF SHORT FILMS, 2021

	Filmovi <i>Films</i>			Predstave <i>Number of screenings</i>			Gledatelji <i>Attendance</i>			
	ukupno <i>Total</i>	domaći <i>Domestic</i>	strani <i>Foreign</i>	ukupno <i>Total</i>	domaćih filmova <i>Domestic films</i>	stranih filmova <i>Foreign films</i>	ukupno <i>Total</i>	domaćih filmova <i>Domestic films</i>	stranih filmova <i>Foreign films</i>	
Ukupno	453	178	275	186	96	90	5 013	2 532	2 481	<i>Total</i>
Stalni s jednom dvoranom	210	67	143	104	43	61	1 748	777	971	<i>Permanent, with one screen</i>
Stalni s više dvorana	226	96	130	80	52	28	2 965	1 605	1 360	<i>Permanent, with more screens</i>
Ljetni	17	15	2	2	1	1	300	150	150	<i>Open-air</i>

3.9. ZAPOSLENI PREMA TRAJANJU RADNOG VREMENA I STRUČNOJ SPREMI, KINOOPERATERI I VOLONTERI U 2021.
PERSONS IN EMPLOYMENT, BY WORKING TIME AND PROFESSIONAL ATTAINMENT, PROJECTIONISTS AND VOLUNTEERS, 2021

	Ukupno <i>Total</i>			Zaposleni prema stručnoj spremi <i>Persons in employment by professional attainment</i>			Volonteri <i>Volunteers</i>	
	svega <i>All</i>	žene <i>Women</i>	kino- operateri <i>Projec- tionists</i>	visoka/viša <i>University/non- -university college degree</i>	srednja <i>Secondary school education</i>	ostali <i>Other</i>		
Ukupno	443	235	64	142	291	10	36	<i>Total</i>
S punim radnim vremenom	423	226	63	133	283	7	...	<i>Full-time</i>
Prema vrsti kinematografa								<i>By type of cinema</i>
U stalnima s jednom dvoranom	221	106	46	84	129	8	22	<i>Permanent, with one screen</i>
U stalnima s više dvorana	197	119	16	45	150	2	-	<i>Permanent, with more screens</i>
U ljetnima	20	8	2	10	10	-	11	<i>Open-air</i>
U pokretnima	5	2	-	3	2	-	3	<i>Mobile</i>

3.10. ALTERNATIVNI SADRŽAJ U KINEMATOGRAFIMA, GLEDATELJI U 2021.
ALTERNATIVE CONTENT IN CINEMAS, ATTENDANCE, 2021

	Gledatelji <i>Attendance</i>					
	ukupno <i>Total</i>	opera <i>Opera</i>	balet <i>Ballet</i>	sport/glazba <i>Sports/music events</i>	ostalo <i>Other</i>	
Ukupno	5 004	757	815	1 171	2 261	<i>Total</i>
Stalni s jednom dvoranom	3 095	645	478	63	1 909	<i>Permanent, with one screen</i>
Stalni s više dvorana	1 909	112	337	1 108	352	<i>Permanent, with more screens</i>

3.11. KINEMATOGRAFI, PREDSTAVE I GLEDATELJI PO ŽUPANIJAMA U 2021.
CINEMAS, SCREENINGS AND ATTENDANCE, BY COUNTIES, 2021

Županija	Kinematografi Cinemas	Predstave Number of screenings			Gledatelji Attendance			County of
		ukupno Total	domaćeg filma Domestic films	stranog filma Foreign films	ukupno Total	domaćeg filma Domestic films	stranog filma Foreign films	
Republika Hrvatska	74	166 224	5 871	160 353	2 454 265	144 850	2 309 415	Republic of Croatia
Zagrebačka	3	2 385	89	2 296	31 261	1 610	29 651	Zagreb
Krapinsko-zagorska	1	151	6	145	3 219	58	3 161	Krapina-Zagorje
Sisačko-moslavačka	3	340	15	325	10 511	596	9 915	Sisak-Moslavina
Karlovačka	3	199	9	190	6 526	72	6 454	Karlovac
Varaždinska	3	8 241	337	7 904	110 009	6 513	103 496	Varaždin
Koprivničko-križevačka	1	991	37	954	15 276	300	14 976	Koprivnica-Križevci
Bjelovarsko-bilogorska	2	866	39	827	25 402	757	24 645	Bjelovar-Bilogora
Primorsko-goranska	9	11 315	429	10 886	189 594	14 507	175 087	Primorje-Gorski kotar
Ličko-senjska	2	152	9	143	2 639	69	2 570	Lika-Senj
Virovitičko-podravska	1	423	16	407	9 098	113	8 985	Virovitica-Podravina
Požeško-slavonska	1	110	8	102	1 576	175	1 401	Požega-Slavonia
Brodsko-posavska	1	5 933	192	5 741	58 097	4 961	53 136	Slavonski Brod-Posavina
Zadarska	1	8 712	298	8 414	87 980	5 853	82 127	Zadar
Osječko-baranjska	5	15 363	628	14 735	173 602	12 610	160 992	Osijek-Baranja
Šibensko-kninska	2	7 566	254	7 312	54 832	2 914	51 918	Šibenik-Knin
Vukovarsko-srijemska	1	4 437	148	4 289	31 897	3 031	28 866	Vukovar-Sirmium
Splitsko-dalmatinska	13	30 023	813	29 210	383 380	17 978	365 402	Split-Dalmatia
Istarska	6	6 301	210	6 091	108 862	10 040	98 822	Istria
Dubrovačko-neretvanska	6	6 301	210	6 091	108 862	10 040	98 822	Dubrovnik-Neretva
Međimurska	2	610	42	568	9 946	811	9 135	Međimurje
Grad Zagreb	8	56 620	2 045	54 575	1 075 034	55 961	1 019 073	City of Zagreb

3.12. PRIKAZANI STRANI DUGOMETRAŽNI FILMOVI PREMA ZEMLJI PODRIJETLA U 2021.
FOREIGN FEATURE FILMS SHOWN, BY COUNTRY OF ORIGIN, 2021

Ukupno Total	Zemlja podrijetla filma Country of origin												
	SAD USA	Belgija Belgium	Francuska France	Italija Italy	Australija Australia	Njemačka Germany	Danska Denmark	Srbija Serbia	Španjolska Spain	Ujedinjena Kraljevina United Kingdom	ostale europske zemlje ¹⁾ Other European countries ¹⁾	azijske zemlje ²⁾ Asian countries ²⁾	ostale zemlje ³⁾ Other countries ³⁾
7 419	5 165	94	454	92	94	180	138	141	93	257	405	115	193

1) Ostale europske zemlje: Austrija, Bosna i Hercegovina, Bugarska, Cipar, Češka, Estonija, Finska, Grčka, Irska, Island, Letonija, Luksemburg, Mađarska, Malta, Nizozemska, Norveška, Poljska, Portugal, Republika Sjeverna Makedonija, Rumunjska, Rusija, Slovenija, Švedska, Švicarska, Turska i Ukrajina

2) Azijske zemlje: Afganistan, Gruzija, Hong Kong, Indija, Irak, Iran, Izrael, Japan, Kina, Libanon i Vijetnam

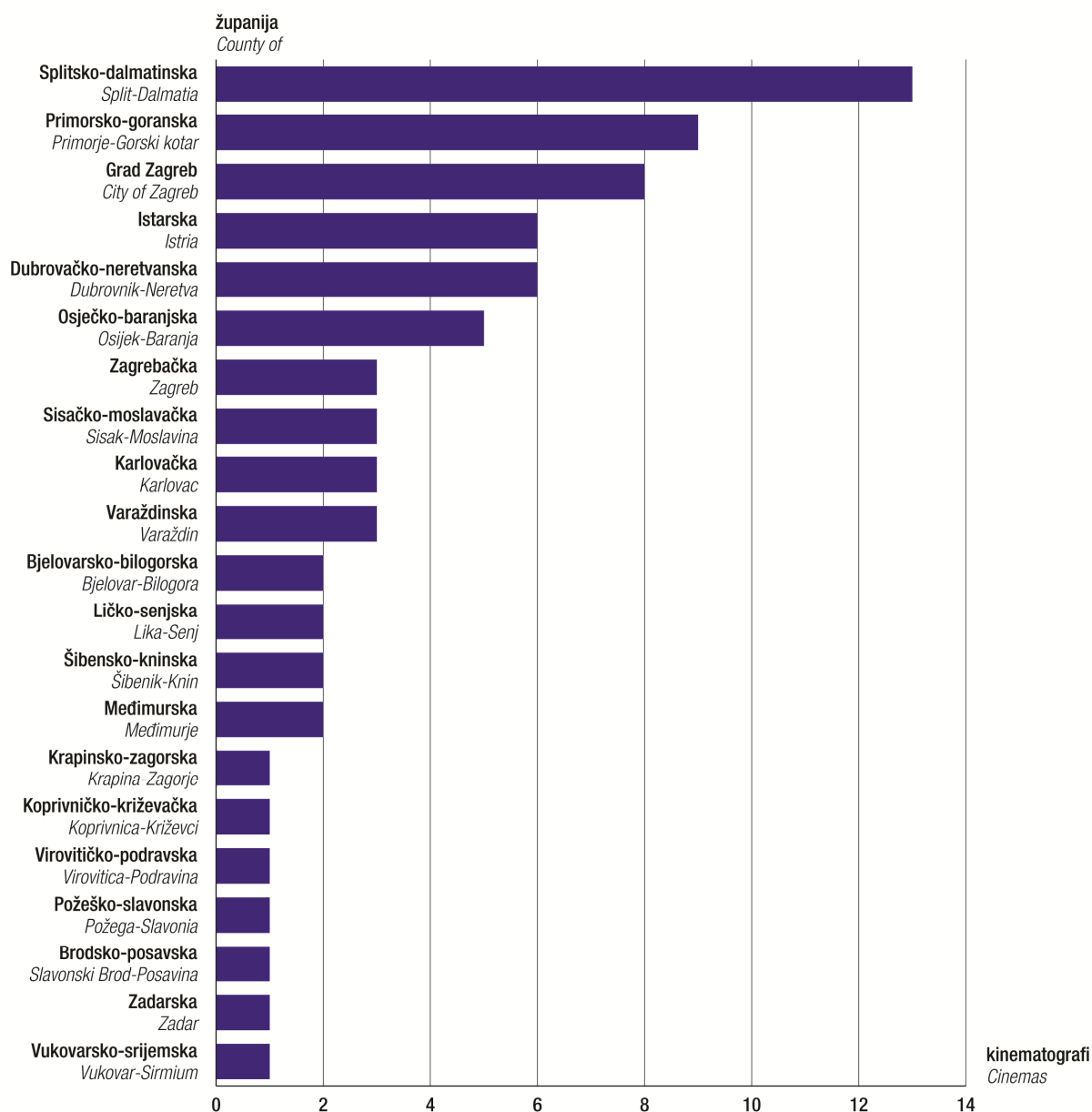
3) Ostale zemlje: Argentina, Australija, Brazil, Čile, Južna Afrika, Kanada, Maroko, Meksiko, Novi Zeland, Obala Bjelokosti i Peru

1) Other European countries: Austria, Bosnia and Herzegovina, Bulgaria, Cyprus, the Czech Republic, Estonia, Finland, Greece, Hungary, Iceland, Ireland, Latvia, Luxembourg, Malta, the Netherlands, Norway, Poland, Portugal, the Republic of North Macedonia, Romania, Russian Federation, Slovenia, Sweden, Switzerland, Turkey and Ukraine.

2) Asian countries: Afghanistan, China, Georgia, Hong Kong, India, Iran, Iraq, Israel, Japan, Lebanon and Vietnam.

3) Other countries: Argentina, Australia, Brazil, Canada, Chile, Côte d'Ivoire, Mexico, Morocco, New Zealand, Peru and South Africa.

G-5. KINEMATOGRAFI PO ŽUPANIJAMA U 2021.
CINEMAS, BY COUNTIES, 2021



3.13. PROIZVODNJA FILMOVA PREMA PROIZVOĐAČIMA I VRSTI FILMA U 2021.
FILM PRODUCTION, BY PRODUCERS AND FILM CATEGORY, 2021

	Proizvođači filmova <i>Film producers</i>	Vrsta filma <i>Film category</i>						
		ukupno <i>Total</i>	igrani <i>Feature</i>	dokumentarni <i>Documentary</i>	crtani <i>Cartoon</i>	reklamno- propagandni <i>Commercial</i>	znanstveno- popularni <i>Popular scientific documentaries</i>	
Ukupno	4	54	2	30	3	19	-	<i>Total</i>
Poduzeća za proizvodnju filmova	1	5	2	-	3	-	-	<i>Film production companies</i>
Televizijski centri ¹⁾	3	49	-	30	-	19	-	<i>Television broadcasters¹⁾</i>

1) Filmove su proizvele Hrvatska radiotelevizija, TV Laudato – obiteljska televizija, TV Varaždin i TV Šibenik.

1) *Films were produced by Hrvatska radiotelevizija, TV Laudato – family TV, TV Varaždin and TV Šibenik.*

3.14. UVOZ I IZVOZ FILMOVA U 2021.
IMPORT AND EXPORT OF FILMS, 2021

	Uvoz filmova iz <i>Import of films from</i>						Izvoz filmova u <i>Export of films to</i>				
	Francuske <i>France</i>	Kanade <i>Canada</i>	SAD-a <i>USA</i>	Španjolske <i>Spain</i>	Ujedinjene Kraljevine <i>United Kingdom</i>	ostalih zemalja ¹⁾ <i>Other countries¹⁾</i>	Republiku Sjevernu Makedoniju <i>Republic of North Macedonia</i>	Albaniju <i>Albania</i>	Ujedinjenu Kraljevinu <i>United Kingdom</i>	ostale zemlje ²⁾ <i>Other countries²⁾</i>	
Ukupno	3	7	122	4	12	9	26	27	97	53	<i>Total</i>
Distributeri											<i>Distributors</i>
Blitz film i video	-	1	85	-	1	1	26	27	97	43	<i>Blitz film and video</i>
Continental film	-	-	1	2	-	2	-	-	-	-	<i>Continental film</i>
Discovery	2	-	1	1	2	3	-	-	-	-	<i>Discovery</i>
Editus	1	-	13	1	6	-	-	-	-	-	<i>Editus</i>
MG Film	-	2	14	-	3	1	-	-	-	10	<i>MG Film</i>
CON-FILM	-	-	8	-	-	2	-	-	-	-	<i>CON-FILM</i>

1) Ostale zemlje: Bosna i Hercegovina, Danska, Italija, Meksiko i Srbija

2) Ostale zemlje: Bosna i Hercegovina, Kosovo, Nizozemska, Njemačka, Slovenija i Španjolska

1) *Other countries: Bosnia and Herzegovina, Denmark, Italy, Mexico and Serbia.*

2) *Other countries: Bosnia and Herzegovina, Kosovo, the Netherlands, Germany, Slovenia and Spain.*

3.15. FILMOVI U PROMETU PREMA ZEMLJI PODRIJETLA U 2021.
FILMS PROVIDED, BY COUNTRY OF ORIGIN, 2021

	Ukupno <i>Total</i>	Zemlja podrijetla filma <i>Country of origin</i>									
		Hrvatska <i>Croatia</i>	Francuska <i>France</i>	Italija <i>Italy</i>	Kanada <i>Canada</i>	Njemačka <i>Germany</i>	SAD <i>USA</i>	Španjolska <i>Spain</i>	Ujedinjena Kraljevina <i>United Kingdom</i>	ostale zemlje ¹⁾ <i>Other countries¹⁾</i>	
Ukupno	1 766	26	183	44	64	81	747	32	158	431	<i>Total</i>
Distributeri											<i>Distributors</i>
Blitz film i video	1 066	3	127	27	26	52	386	23	85	337	<i>Blitz film and video</i>
Duplicato media	42	8	1	-	1	1	20	-	1	10	<i>Duplicato media</i>
Continental film	5	-	-	-	-	-	1	2	-	2	<i>Continental film</i>
Croatia film	18	15	-	-	-	-	-	-	3	-	<i>Croatia film</i>
Discovery	138	-	21	7	3	6	29	3	24	45	<i>Discovery</i>
Editus	89	-	10	4	6	10	38	1	14	6	<i>Editus</i>
VTI-International	398	-	24	6	28	12	265	3	31	29	<i>VTI-International</i>
CON-FILM	10	-	-	-	-	-	8	-	-	2	<i>CON-FILM</i>

1) Ostale zemlje: Argentina, Australija, Austrija, Belgija, Brazil, Bugarska, Češka, Danska, Finska, Hong Kong – Kina, Grčka, Iran, Irska, Island, Izrael, Japan, Južna Afrika, Južna Koreja, Kina, Kazahstan, Kirgistan, Kolumbija, Libanon, Mađarska, Meksiko, Nizozemska, Norveška, Poljska, Portugal, Rumunjska, Rusija, Srbija, Španjolska, Švedska, Švicarska, Tajland i Turska

1) *Other countries: Argentina, Australia, Austria, Belgium, Brazil, Bulgaria, China, Colombia, the Czech Republic, Denmark, Finland, Greece, Hong Kong – China, Hungary, Iran, Ireland, Iceland, Israel, Japan, Kazakhstan, Kyrgyzstan, Lebanon, Mexico, the Netherlands, Norway, Poland, Portugal, Romania, the Republic of Korea, the Russian Federation, Serbia, South Africa, Spain, Sweden, Switzerland, Thailand and Turkey.*

3.16. AUDIOVIZUALNA DJELA PREMA ZEMLJI PODRIJETLA I BROJU JAVNOGA NEKINEMATOGRFSKOG PRIKAZIVANJA U 2021.
AUDIOVISUAL FILMS, BY COUNTRY OF ORIGIN AND NUMBER OF PUBLIC NON-CINEMATIC SCREENINGS, 2021

	Ukupno izdanih djela <i>Total films produced</i>	Broj nekinematografskog prikazivanja <i>Number of non-cinematic screenings</i>				
		kabelska TV <i>Cable TV</i>	hoteli, autobusi, željeznice, zrakoplovi i brodovi <i>Hotels, buses, railways, aircrafts and vessels</i>	video na zahtjev <i>Video on demand</i>	škole, bolnice, vojne ustanove i objekti <i>Schools, hospitals, military institutions and facilities</i>	
Ukupno	1 018	-	-	394 050	-	<i>Total</i>
Hrvatska	3	-	-	564	-	<i>Croatia</i>
Argentina	3	-	-	386	-	<i>Argentina</i>
Australija	15	-	-	23 340	-	<i>Australia</i>
Austrija	1	-	-	-	-	<i>Austria</i>
Belgija	4	-	-	290	-	<i>Belgium</i>
Češka	93	-	-	18 592	-	<i>Czech Republic</i>
Čile	1	-	-	-	-	<i>Chile</i>
Danska	16	-	-	24 966	-	<i>Denmark</i>
Finska	3	-	-	3 368	-	<i>Finland</i>
Francuska	25	-	-	1 811	-	<i>France</i>
Hong Kong	2	-	-	-	-	<i>Hong Kong</i>
Indija	1	-	-	18	-	<i>India</i>
Irska	28	-	-	10 344	-	<i>Ireland</i>
Italija	11	-	-	5 484	-	<i>Italy</i>
Izrael	2	-	-	1 081	-	<i>Israel</i>
Japan	7	-	-	146	-	<i>Japan</i>
Južna Koreja	2	-	-	-	-	<i>Korea, Republic of</i>
Kanada	188	-	-	34 806	-	<i>Canada</i>
Kina	2	-	-	115	-	<i>China</i>
Libanon	1	-	-	-	-	<i>Lebanon</i>
Mađarska	1	-	-	-	-	<i>Hungary</i>
Nizozemska	69	-	-	20 950	-	<i>Netherlands</i>
Norveška	8	-	-	9 794	-	<i>Norway</i>
Novi Zeland	3	-	-	5 637	-	<i>New Zealand</i>
Njemačka	12	-	-	998	-	<i>Germany</i>

3.16. AUDIOVIZUALNA DJELA PREMA ZEMLJI PODRIJETLA I BROJU JAVNOGA NEKINEMATOGRAFSKOG PRIKAZIVANJA U 2021.
AUDIOVISUAL FILMS, BY COUNTRY OF ORIGIN AND NUMBER OF PUBLIC NON-CINEMATIC SCREENINGS, 2021

(nastavak)
(continued)

	Ukupno izdanih djela <i>Total films produced</i>	Broj nekinematografskog prikazivanja <i>Number of non-cinematic screenings</i>				
		kabelska TV <i>Cable TV</i>	hoteli, autobusi, željeznice, zrakoplovi i brodovi <i>Hotels, buses, railways, aircrafts and vessels</i>	video na zahtjev <i>Video on demand</i>	škole, bolnice, vojne ustanove i objekti <i>Schools, hospitals, military institutions and facilities</i>	
Poljska	3	-	-	-	-	<i>Poland</i>
Rumunjska	2	-	-	-	-	<i>Romania</i>
Rusija	2	-	-	-	-	<i>Russian Federation</i>
SAD	359	-	-	57 995	-	<i>USA</i>
Srbija	15	-	-	4 753	-	<i>Serbia</i>
Španjolska	13	-	-	15 644	-	<i>Spain</i>
Švedska	6	-	-	8 022	-	<i>Sweden</i>
Tunis	1	-	-	-	-	<i>Tunisia</i>
Ujedinjena Kraljevina	116	-	-	145 246	-	<i>United Kingdom</i>

3.17. AUDIOVIZUALNA DJELA U PROMETU PREMA IZDAVAČU I ZEMLJI PODRIJETLA U 2021.
AUDIOVISUAL FILMS PROVIDED, BY PRODUCER AND COUNTRY OF ORIGIN, 2021

	Ukupno izdanih djela <i>Total films produced</i>	Zemlja podrijetla audiovizualnog djela <i>Country of origin of audiovisual film</i>													
		Hrvatska <i>Croatia</i>	Australija <i>Australia</i>	Austrija <i>Austria</i>	Belgija <i>Belgium</i>	Češka Czech Republic	Danska <i>Denmark</i>	Finska <i>Finland</i>	Francuska <i>France</i>	Irska <i>Ireland</i>	Italija <i>Italy</i>	Izrael <i>Israel</i>	Kanada <i>Canada</i>	Kina <i>China</i>	
Ukupno	1 018	3	15	1	4	93	16	3	25	28	11	2	188	2	<i>Total</i>
UO Zagreb Film Festival	3	-	-	-	-	-	-	-	-	-	-	-	-	-	<i>UO Zagreb Film Festival</i>
Discovery	119	-	1	1	2	1	6	1	18	-	6	-	3	1	<i>Discovery</i>
MG film	20	-	-	-	-	-	-	-	-	-	1	-	2	-	<i>MG film</i>
Pickbox d. o. o.	501	3	11	-	1	-	6	2	5	4	4	2	108	1	<i>Pickbox d. o. o.</i>
VTI-Video top international	87	-	3	-	1	-	4	-	2	-	-	-	8	-	<i>VTI-Video top international</i>
Zauder film	288	-	-	-	-	92	-	-	-	24	-	-	67	-	<i>Zauder film</i>

3.17. AUDIOVIZUALNA DJELA U PROMETU PREMA IZDAVAČU I ZEMLJI PODRIJETLA U 2021.
AUDIOVISUAL FILMS PROVIDED, BY PRODUCER AND COUNTRY OF ORIGIN, 2021

(nastavak)
(continued)

	Zemlja podrijetla audiovizualnog djela <i>Country of origin of audiovisual film</i>													
	Nizozemska <i>Netherlands</i>	Norveška <i>Norway</i>	Njemačka <i>Germany</i>	Poljska <i>Poland</i>	Rumunjska <i>Romania</i>	Rusija <i>Russian Federation</i>	SAD <i>USA</i>	Srbija <i>Serbia</i>	Španjolska <i>Spain</i>	Švedska <i>Sweden</i>	Tunis <i>Tunisia</i>	Ujedinjena Kraljevina <i>United Kingdom</i>	ostale zemlje ¹⁾ <i>Other countries¹⁾</i>	
Ukupno	69	8	12	3	2	2	359	15	13	6	11	116	21	<i>Total</i>
UO Zagreb Film Festival	-	-	-	1	-	-	-	-	-	-	1	-	1	<i>UO Zagreb Film Festival</i>
Discovery	-	3	5	2	2	2	26	-	3	3	-	19	14	<i>Discovery</i>
MG film	-	-	-	-	-	-	14	-	-	-	-	3	-	<i>MG film</i>
Pickbox d. o. o.	1	5	7	-	-	-	238	-	9	3	-	85	6	<i>Pickbox d. o. o.</i>
VTI-Video top international	-	-	-	-	-	-	61	2	1	-	-	5	-	<i>VTI-Video top international</i>
Zauder film	68	-	-	-	-	-	20	13	-	-	-	4	-	<i>Zauder film</i>

1) Ostale zemlje: Argentina, Čile, Hong Kong, Indija, Japan, Južna Koreja, Libanon, Mađarska i Novi Zeland

1) Other countries: Argentina, Chile, Hong Kong, Hungary, India, Japan, Lebanon, New Zealand and the Republic of Korea.

3.18. AUDIOVIZUALNA DJELA PREMA IZDAVAČU I ŽANRU U 2021.
AUDIOVISUAL FILMS, BY PRODUCER AND GENRE, 2021

	Ukupno izdanih djela <i>Total films produced</i>	Žanr <i>Genre</i>						
		drame <i>Drama</i>	povijesni <i>History</i>	akcijski <i>Action</i>	pustolovni <i>Adventurous</i>	vestern <i>Western</i>	komedije <i>Comedy</i>	
Ukupno	1 018	245	2	34	25	2	209	<i>Total</i>
UO Zagreb Film Festival	3	3	-	-	-	-	-	<i>UO Zagreb Film Festival</i>
Discovery	119	48	2	7	1	-	18	<i>Discovery</i>
MG film	20	4	-	3	-	1	8	<i>MG film</i>
Pickbox d. o. o.	501	167	-	-	18	-	170	<i>Pickbox d. o. o.</i>
VTI-Video top international	87	23	-	24	6	1	13	<i>VTI-Video top international</i>
Zauder film	288	-	-	-	-	-	-	<i>Zauder film</i>

3.18. AUDIOVIZUALNA DJELA PREMA IZDAVAČU I ŽANRU U 2021.
AUDIOVISUAL FILMS, BY PRODUCER AND GENRE, 2021

(nastavak)
(continued)

	Žanr <i>Genre</i>								
	kriminalistički <i>Thriller</i>	dječji <i>Children's</i>	znanstveno-fantastični <i>Science-fiction</i>	horor <i>Horror</i>	animirani <i>Animated</i>	erotski <i>Erotic</i>	dokumentarni <i>Documentary</i>	nerazvrstani <i>Unclassified</i>	
Ukupno	133	-	5	32	7	285	26	10	<i>Total</i>
UO Zagreb Film Festival	-	-	-	-	-	-	-	-	<i>UO Zagreb Film Festival</i>
Discovery	19	-	2	10	7	-	5	-	<i>Discovery</i>
MG film	3	-	-	1	-	-	-	-	<i>MG film</i>
Pickbox d. o. o.	104	-	1	20	-	-	21	-	<i>Pickbox d. o. o.</i>
VTI-Video top international	7	-	2	1	-	-	-	10	<i>VTI-Video top international</i>
Zauder film	-	-	-	-	-	288	-	-	<i>Zauder film</i>

3.19. AUDIOVIZUALNA DJELA PREMA ŽANRU I BROJU JAVNOGA NEKINEMATOGRAFSKOG PRIKAZIVANJA U 2021.
AUDIOVISUAL FILMS, BY GENRE AND NUMBER OF PUBLIC NON-CINEMATIC SCREENINGS, 2021

	Ukupno izdanih djela <i>Total films produced</i>	Broj nekinematografskog prikazivanja <i>Number of non-cinematic screenings</i>				
		kabelska TV <i>Cable TV</i>	hoteli, autobusi, željeznice, zrakoplovi i brodovi <i>Hotels, buses, railways, aircrafts and vessels</i>	video na zahtjev <i>Video on demand</i>	škole, bolnice, vojne ustanove i objekti <i>Schools, hospitals, military institutions and facilities</i>	
Ukupno	1 018	-	-	394 050	-	<i>Total</i>
Drame	245	-	-	79 787	-	<i>Drama</i>
Povijesni	2	-	-	-	-	<i>History</i>
Akcijски	34	-	-	10 338	-	<i>Action</i>
Pustolovni	25	-	-	3 447	-	<i>Adventurous</i>
Vestern	2	-	-	84	-	<i>Western</i>
Komedije	209	-	-	24 641	-	<i>Comedy</i>
Kriminalistički	133	-	-	176 142	-	<i>Thriller</i>
Znanstvenofantastični	5	-	-	4 417	-	<i>Science-fiction</i>
Horor	32	-	-	15 346	-	<i>Horror</i>
Animirani	7	-	-	-	-	<i>Animated</i>
Erotski	288	-	-	74 466	-	<i>Erotic</i>
Dokumentarni	26	-	-	4 011	-	<i>Documentary</i>
Nerazvrstani	10	-	-	1 371	-	<i>Unclassified</i>

3.20. AUDIOVIZUALNA DJELA PREMA ŽANRU, VRSTI NOSAČA SLIKE I TONA TE VRSTI PRAVA NA KOMERCIJALNU EKSPLOATACIJU U 2021.
AUDIOVISUAL FILMS, BY GENRE, TYPE OF IMAGE AND SOUND CARRIER AND COPYRIGHT FOR COMMERCIAL EXPLOITATION, 2021

	Izdana djela <i>Produced films</i>	Vrsta nosača slike i tona <i>Type of image and sound carrier</i>				Vrsta komercijalne eksploatacije <i>Type of commercial exploitation</i>						
		VHS	DVD	BD	drugi nosač slike i tona <i>Other type of image and sound carrier</i>	kućna upotreba <i>Home use</i>		pravo javnog prikazivanja <i>Public screening right</i>				
						iznajmljivanje <i>Renting</i>	prodaja za osobnu potrošnju <i>Sale for personal use</i>	kabelska TV <i>Cable TV</i>	hoteli, autobusi, željeznice itd. <i>Hotels, buses, trains, etc.</i>	škole, bolnice i ustanove <i>Schools, hospitals and institutions</i>		
Ukupno	1 018	20	20	23	395	899	139	311	20	20	<i>Total</i>	
Drame	245	4	4	7	27	197	52	7	4	4	<i>Drama</i>	
Povijesni	2	-	-	-	-	-	2	-	-	-	<i>History</i>	
Akcijски	34	3	3	3	27	27	10	3	3	3	<i>Action</i>	
Pustolovni	25	-	-	-	6	24	1	-	-	-	<i>Adventurous</i>	
Vestern	2	1	1	1	2	2	1	1	1	1	<i>Western</i>	
Komedije	209	8	8	8	21	191	26	8	8	8	<i>Comedy</i>	
Kriminalistički	133	3	3	3	10	114	22	3	3	3	<i>Crime</i>	
Znanstveno-fantastični	5	-	-	-	2	3	2	-	-	-	<i>Science-fiction</i>	
Horor	32	1	1	1	2	22	11	1	1	1	<i>Horror</i>	
Animirani	7	-	-	-	-	-	7	-	-	-	<i>Animated</i>	
Erotski	288	-	-	-	288	288	-	288	-	-	<i>Erotic</i>	
Dokumentarni	26	-	-	-	-	21	5	-	-	-	<i>Documentary</i>	
Nerazvrstani	10	-	-	-	10	10	-	-	-	-	<i>Unclassified</i>	

3.21. ZVUČNE SNIMKE PREMA VRSTI, AUTORIMA, NAKLADI I IZVOĐAČIMA U 2021.
AUDIO RECORDINGS, BY TYPE, AUTHORS, EDITION AND PERFORMERS, 2021

	Ukupno <i>Total</i>		Autori snimljenog materijala <i>Authors of recorded material</i>						Izvođači <i>Performers</i>		
			domaći <i>Domestic</i>		strani <i>Foreign</i>		domaći i strani <i>Domestic and foreign</i>		domaći <i>Domestic</i>	strani <i>Foreign</i>	
	broj <i>Number</i>	naklada <i>Edition</i>	broj <i>Number</i>	naklada <i>Edition</i>	broj <i>Number</i>	naklada <i>Edition</i>	broj <i>Number</i>	naklada <i>Edition</i>			
Ukupno	4 991	130 608	4 952	130 569	34	34	5	5	4 952	34	<i>Total</i>
Set u kutiji	644	18 285	644	18 285	-	-	-	-	644	-	<i>Box-set</i>
CD	2 110	102 919	2 110	102 919	-	-	-	-	2 110	-	<i>CDs</i>
Digitalna objava/internet	2 132	2 132	2 093	2 093	34	34	5	5	2 093	34	<i>Digital Publishing/Internet</i>
Long play ploča	105	7 272	105	7 272	-	-	-	-	105	-	<i>Long play record</i>

3.22. ZVUČNE SNIMKE PREMA SADRŽAJU, AUTORIMA I NAKLADI SNIMLJENOG MATERIJALA U 2021.
AUDIO RECORDINGS, BY CONTENT, AUTHORS AND EDITION OF RECORDED MATERIAL, 2021

	Ukupno <i>Total</i>		Autori snimljenog materijala <i>Authors of recorded material</i>						
			domaći <i>Domestic</i>		strani <i>Foreign</i>		domaći i strani <i>Domestic and foreign</i>		
	broj <i>Number</i>	naklada <i>Edition</i>	broj <i>Number</i>	naklada <i>Edition</i>	broj <i>Number</i>	naklada <i>Edition</i>	broj <i>Number</i>	naklada <i>Edition</i>	
Ukupno	4 991	130 608	4 952	130 569	34	34	5	5	<i>Total</i>
Glazbeni materijali	4 979	130 596	4 945	130 562	34	34	-	-	<i>Music material</i>
Klasična glazba	285	17 562	285	17 562	-	-	-	-	<i>Classical music</i>
Suvremena ozbiljna glazba	11	2 200	11	2 200	-	-	-	-	<i>Contemporary classical music</i>
Jazz glazba	221	2 314	221	2 314	-	-	-	-	<i>Jazz music</i>
Rock glazba	1 057	50 228	1 057	50 228	-	-	-	-	<i>Rock music</i>
Zabavna glazba	2 595	33 298	2 595	33 298	-	-	-	-	<i>Pop music</i>
Narodna komponirana glazba	366	21 261	366	21 261	-	-	-	-	<i>Composed folk music</i>
Elektonička glazba	255	255	221	221	34	34	-	-	<i>Electronic music</i>
Hip-hop glazba	156	3 445	156	3 445	-	-	-	-	<i>Hip-hop music</i>
Ostali glazbeni materijali	33	33	33	33	-	-	-	-	<i>Other music material</i>
Glazbeni i govorni materijali	12	12	7	7	-	-	5	5	<i>Musical and speech material</i>
Glazbeni i govorni materijal	12	12	7	7	-	-	5	5	<i>Musical and speech material</i>

3.23. IZDAVAČI I ZVUČNE SNIMKE PREMA VRSTI I SADRŽAJU SNIMLJENOG MATERIJALA U 2021.
PRODUCERS AND AUDIO RECORDINGS, BY TYPE AND CONTENT OF RECORDED MATERIAL, 2021

	Ukupno <i>Total</i>	Zvučne snimke <i>Audio recordings</i>				Sadržaj snimljenog materijala <i>Content of recorded material</i>	
		set u kutiji <i>Box-set</i>	CD	digitalna objava/ internet <i>Digital Publishing/ Internet</i>	long play ploča <i>Long play record</i>	glazbeni <i>Music</i>	
Ukupno	4 991	644	2 110	2 132	105	4 979	<i>Total</i>
24 sata	2	-	2	-	-	2	<i>24 sata</i>
AB produkcija	18	-	18	-	-	18	<i>AB produkcija</i>
Agapa	6	-	4	2	-	6	<i>Agapa</i>
Akcent Studio	19	3	16	-	-	19	<i>Akcent Studio</i>
Aquarius	436	-	49	387	-	436	<i>Aquarius</i>
Glazbena udruga Arija	104	-	73	31	-	104	<i>Music Association Arija</i>
Audio store Transonica	12	-	-	12	-	-	<i>Audio Store Transonica</i>
Aulos Varaždin	12	-	12	-	-	12	<i>Aulos Varaždin</i>
B.J. promocije i produkcije	30	-	10	20	-	30	<i>B.J. promocije i produkcije</i>
Basic and Rough	30	-	10	20	-	30	<i>Basic and Rough</i>
Bonton Music	4	-	2	2	-	4	<i>Bonton Music</i>
Campus	34	9	21	4	-	34	<i>Campus</i>
Cantus	111	1	110	-	-	111	<i>Cantus</i>
Cepelin Media	4	1	1	2	-	4	<i>Cepelin Media</i>
Chansonfest	7	-	7	-	-	7	<i>Chansonfest</i>
Croatia Records	1 728	453	806	422	47	1 728	<i>Croatia Records</i>
Dallas	223	19	99	103	2	223	<i>Dallas</i>
Dancing Bear	62	3	37	22	-	62	<i>Dancing Bear</i>
Delta Note	12	-	12	-	-	12	<i>Delta Note</i>
Dostava zvuka d. o. o.	49	-	3	36	10	49	<i>Dostava zvuka d. o. o.</i>
EL Records	8	-	8	-	-	8	<i>EL Records</i>
Extra Music	32	-	1	31	-	32	<i>Extra Music</i>
Fayo Music	4	1	1	2	-	4	<i>Fayo Music</i>
Greeneger Music	83	-	57	9	17	83	<i>Greeneger Music</i>
Greenwood Studio	24	-	-	24	-	24	<i>Greenwood Studio</i>
Hamar Media	6	-	5	1	-	6	<i>Hamar Media</i>
Heksagon Music	12	-	9	3	-	12	<i>Heksagon Music</i>
HFW Production	13	-	-	13	-	13	<i>HFW Production</i>
HI-FI Centar	16	16	-	-	-	16	<i>HI-FI Centar</i>
HIT Records	65	-	43	22	-	65	<i>HIT Records</i>
Hitchtone music & promotion	85	-	-	85	-	85	<i>Hitchtone music & promotion</i>
Hrvatska radiotelevizija	32	12	10	10	-	32	<i>Hrvatska radiotelevizija</i>
IDM Music d. o. o.	69	1	65	3	-	69	<i>IDM Music d. o. o.</i>
Infrasound d. o. o.	40	-	-	40	-	40	<i>Infrasound d. o. o.</i>
Intek Croatia	26	-	8	18	-	26	<i>Intek Croatia</i>
Jebo Ton	16	-	13	3	-	16	<i>Jebo Ton</i>
Karpo Media	2	-	1	1	-	2	<i>Karpo Media</i>
Laudato	21	-	21	-	-	21	<i>Laudato</i>

3.23. IZDAVAČI I ZVUČNE SNIMKE PREMA VRSTI I SADRŽAJU SNIMLJENOG MATERIJALA U 2021.
PRODUCERS AND AUDIO RECORDINGS, BY TYPE AND CONTENT OF RECORDED MATERIAL, 2021

(nastavak)
 (continued)

	Ukupno Total	Zvučne snimke Audio recordings				Sadržaj snimljenog materijala Content of recorded material	
		set u kutiji Box-set	CD	digitalna objava/ internet Digital Publishing/ Internet	long play ploča Long play record	glazbeni Music	
Longplay	21	-	1	20	-	21	Longplay
Los Angeles d. o. o.	39	-	12	27	-	39	Los Angeles d. o. o.
Magic Music	8	-	-	8	-	8	Magic Music
Mast produkcija	3	-	1	2	-	3	Mast produkcija
Melody d. o. o.	85	59	26	-	-	85	Melody d. o. o.
Menart	309	14	80	202	13	309	Menart
Mirna Aria	29	2	21	6	-	29	Mirna Aria
Mosquito	6	-	4	2	-	6	Mosquito
Multi Music Media	3	-	3	-	-	3	Multi Music Media
Music Star	2	-	1	1	-	2	Music Star
Nota Bene d. o. o.	91	-	78	3	10	91	Nota Bene d. o. o.
Only Records	7	-	7	-	-	7	Only Records
PDF/Pozitivan ritam	72	-	20	52	-	72	PDF/Pozitivan ritam
PGP-RTS	53	38	15	-	-	53	PGP-RTS
Rezonator	11	1	9	1	-	11	Rezonator
Rika Muzika	6	-	-	-	6	6	Rika Muzika
Rockoko studio d. o. o.	43	2	39	2	-	43	Rockoko studio d. o. o.
RTL Music	17	1	2	14	-	17	RTL Music
Rubikon Studio Factory	10	1	3	6	-	10	Rubikon Studio Factory
Scardona	329	5	48	276	-	329	Scardona
Sedma Sekunda	6	-	5	1	-	6	Sedma Sekunda
Sipa Music	63	-	16	47	-	63	Sipa Music
Spona	134	-	33	101	-	134	Spona
Status Produkcija	1	-	1	-	-	1	Status Produkcija
Sunset Strip	10	-	10	-	-	10	Sunset Strip
Sweetsound Art Agency	18	-	-	18	-	18	Sweetsound Art Agency
Tonika	11	2	4	5	-	11	Tonika
Udruga Tondak	22	-	22	-	-	22	Udruga Tondak
Umjetnička organizacija Elemental	2	-	1	1	-	2	Umjetnička organizacija Elemental
Universal Music Croatia	48	-	45	3	-	48	Universal Music Croatia
YEM - Hashtag	72	-	66	6	-	72	YEM - Hashtag
Zvuci Mediterana	3	-	3	-	-	3	Zvuci Mediterana

4. KNJIŽNICE U 2021.
LIBRARIES, 2021

4. KNJIŽNICE U 2021.
LIBRARIES, 2021

4.1. KNJIŽNICE PREMA VRSTI, STATUSU I DODATNIM ODJELIMA U 2021.
LIBRARIES, BY TYPE, STATUS AND ADDITIONAL DEPARTMENTS, 2021

Vrsta knjižnice <i>Type of library</i>	Status <i>Status</i>				Dodatni odjeli i usluge <i>Additional departments and services</i>						
	ukupno <i>Total</i>	samostalne <i>Autonomous</i>	u sastavu druge knjižnice <i>Part of another library</i>	u sastavu druge ustanove/ poduzeća <i>Part of another institution/ enterprise</i>	čitaonice/ korisnička mjesto <i>Reading rooms/seats for users</i>	multimedijski odjel <i>Multimedia departments</i>	za slijepe i slabovidne <i>For visually impaired</i>	internet/ WLAN <i>Internet/ WLAN</i>	za djecu i mlade <i>For children and youth</i>	igraonica <i>Playrooms</i>	bibliobus <i>Library bus</i>
Ukupno <i>Total</i>	1 749	188	110	1 451	1 591	1 177	40	1 594	1 423	398	9
Nacionalna <i>National</i>	1	1	-	-	1	1	1	1	-	-	-
Visokoškolske, sveučilišne i znanstvene <i>At institutions of higher education, university and scientific</i>	99	4	-	95	98	92	11	98	-	-	-
Specijalne <i>Specialised</i>	95	1	-	94	90	55	3	92	-	-	-
Narodne <i>Public</i>	304	182	110	12	191	184	13	189	173	109	9
Osnovnoškolske <i>In basic schools</i>	883	-	-	883	855	554	7	856	883	289	-
Srednjoškolske <i>In secondary schools</i>	367	-	-	367	356	291	5	358	367	-	-

4.2. KNJIŽNICE PREMA VRSTI, OBRADENOJ KNJIŽNOJ, NEKNJIŽNOJ I ELEKTRONIČKOJ GRAĐI U 2021.
LIBRARIES, BY TYPE, PROCESSED BOOK, NON-BOOK AND ELECTRONIC MATERIALS, 2021

Vrsta knjižnice <i>Type of library</i>	Obradena knjižna građa prema broju predmeta <i>Processed book materials, number of items</i>						Obradena neknjižna građa prema broju predmeta <i>Processed non-book materials, number of items</i>			
	knjige (svesci) <i>Books (volumes)</i>	novine (godište) <i>Newspapers (annual files)</i>	časopisi (svesci) <i>Magazines (volumes)</i>	rukopisi i ocjenski radovi <i>Manuscripts and graded papers</i>	igračke i didaktičke igre <i>Toys and didactic games</i>	ostala knjižna građa <i>Other book materials</i>	digitalizirana knjižna građa <i>Digitised book materials</i>	izvorno digitalna građa <i>Originally digital materials</i>	audiovizualna građa <i>Audio-visual materials</i>	elektronička građa na prijenosne mediju <i>Electronic materials on portable media</i>
Ukupno <i>Total</i>	28 037 663	173 598	2 740 638	572 031	22 730	603 693	112 792	215 293	995 391	205 089
Nacionalna <i>National</i>	1 632 838	101 421	351 384	264 920	-	129 012	10 463	49 501	231 052	63 507
Visokoškolske, sveučilišne i znanstvene <i>At institutions of higher education, university and scientific</i>	5 560 243	34 191	1 149 281	294 172	-	204 070	37 751	138 839	240 894	73 619
Specijalne <i>Specialised</i>	1 989 239	14 571	1 046 662	12 939	-	95 941	44 556	26 200	4 151	18 306
Narodne <i>Public</i>	11 669 502	22 056	137 100	-	18 102	123 451	20 022	753	411 526	34 475
Osnovnoškolske <i>In basic schools</i>	4 864 034	881	26 633	-	3 746	4 573	-	-	81 083	9 613
Srednjoškolske <i>In secondary schools</i>	2 321 807	478	29 578	-	882	46 646	-	-	26 685	5 569

4.3. KORIŠTENJE KNJIŽNE GRAĐE U 2021.
USE OF BOOK MATERIALS, 2021

Vrsta knjižnice Type of library	Ukupno Total	Korištenje izvan knjižnice Use outside the library	Korištenje u knjižnici Use inside the library	Korištenje prema tipu građe izvan knjižnice Use outside the library, by type of material				
				ukupno posudbi Total lending	knjige i brošure Books and brochures	audiovizualna i elektronička građa te ocjenski radovi Audio-visual and electronic materials, and graded papers	serijske publikacije Serial publications	ostalo Other
Ukupno Total	10 451 057	8 929 628	1 521 432	8 956 390	8 388 217	162 862	7 568	20 962
Nacionalna National	83 628	7 573	76 055	7 573	7 573	-	-	-
Visokoškolske, sveučilišne i znanstvene At institutions of higher education, university and scientific	448 611	288 787	159 824	288 787	-	-	-	-
Specijalne Specialised	123 472	87 994	35 478	87 994	-	-	-	-
Narodne Public	7 267 368	6 447 498	819 870	6 470 452	6 307 781	148 153	7 568	6 950
Osnovnoškolske In basic schools	2 088 945	1 731 411	357 534	1 735 158	1 712 838	12 209	-	10 111
Srednjoškolske In secondary schools	439 033	366 362	72 671	366 426	360 025	2 500	-	3 901

4.4. KORISNICI KNJIŽNICA U 2021.
LIBRARY USERS, 2021

4.4.1. KORISNICI VISOKOŠKOLSKIH, SVEUČILIŠNIH, ZNANSTVENIH, SPECIJALNIH I ŠKOLSKIH KNJIŽNICA PREMA AKTIVNOSTI U 2021.
USERS OF LIBRARIES AT INSTITUTIONS OF HIGHER EDUCATION, UNIVERSITY, SCIENTIFIC, SPECIALISED AND SCHOOL LIBRARIES, 2021

Vrsta knjižnice Type of library	Struktura korisnika knjižnica Structure of library users				
	ukupno Total	učenici/studenti Pupils/students	zaposlenici Employees	vanjski korisnici External users	aktivni korisnici ¹⁾ Active users ¹⁾
Ukupno Total	831 100	538 784	129 960	156 618	492 583
Nacionalna National	5 783	-	-	-	5 783
Visokoškolske, sveučilišne i znanstvene At institutions of higher education, university and scientific	282 065	121 455	15 526	145 084	72 511
Specijalne Specialised	66 309	-	57 029	9 280	12 471
Osnovnoškolske In basic schools	337 354	296 251	39 900	1 203	299 425
Srednjoškolske In secondary schools	139 634	121 078	17 505	1 051	102 438

4.4.2. KORISNICI NARODNIH KNJIŽNICA PREMA SPOLU, DOBI I AKTIVNOSTI U 2021.
PUBLIC LIBRARY USERS, BY SEX, AGE AND ACTIVITY, 2021

Vrsta knjižnice Type of library	Ukupno Total	Muški Male	Ženski Female	Članovi prema dobnim skupinama Members, by age groups				Aktivni korisnici ¹⁾ Active users ¹⁾	Novi korisnici New users
				14 i manje godina 14 and under	15 – 17 godina 15 – 17	18 – 64 godine 18 – 64	65 i više godina 65 and over		
				Narodne knjižnice Public libraries	456 422	162 585	293 837		

1) Aktivni korisnici jesu članovi knjižnice (upisani korisnici) koji su posjetili knjižnicu ili su se koristili njezinim uslugama u izvještajnoj godini. Korištenje može obuhvaćati i korištenje elektroničkih usluga u knjižnici ili izvan nje.

1) Active users are library members (registered users) who visited the library or used its services in the reporting year. The use may also include the use of electronic services in or out of the library.

4.5. POSJETI KNJIŽNICAMA I KNJIŽNIČNIM DOGAĐANJIMA U 2021.
VISITS TO LIBRARIES AND ATTENDANCE OF LIBRARY EVENTS, 2021

Vrsta knjižnice Type of library	Posjeti knjižnicama i knjižničnim događanjima Visits to libraries and attendance of library events								
	posjeti knjižnicama Visits to libraries			knjižnična događanja Library events				radionice Workshops	
	ukupno Total	fizički Physical	virtualni Virtual	broj knjižničnih događanja Number of library events		posjeti knjižničnim događanjima Attendance of library events		broj Number	posjeti Attendance
				ukupno Total	od toga djeca i mladi Of that children and youth	ukupno Total	od toga djeca i mladi Of that children and youth		
Ukupno Total	29 784 139	9 327 099	20 462 608	30 108	24 376	895 745	649 168	17 239	299 452
Nacionalna National	2 587 614	63 058	2 524 556	29	-	2 600	-	12	115
Visokoškolske, sveučilišne i znanstvene At institutions of higher education, university and scientific	5 090 820	985 526	4 105 874	102	-	4 743	-	244	4 326
Specijalne Specialised	1 987 806	63 446	1 924 498	123	-	6 905	-	116	922
Narodne Public	15 817 865	4 911 893	10 905 972	16 709	11 231	528 181	295 852	1 416	37 798
Osnovnoškolske In basic schools	3 568 124	2 733 995	838 979	11 143	11 143	284 769	284 769	13 009	205 989
Srednjoškolske In secondary schools	731 910	569 181	162 729	2 002	2 002	68 547	68 547	2 442	50 302

4.6. KNJIŽNICE PREMA VRSTI I MEĐUKNJIŽNIČNE POSUDBE U 2021.
LIBRARIES, BY TYPE AND INTERLIBRARY LENDING, 2021

Vrsta knjižnice ¹⁾ Type of library ¹⁾	Međuknjižnična posudba Interlibrary loans						Zahtjevi za elektroničku dostavu dokumenata Requests for electronic delivery of documents	
	ukupno Total		primljeni zahtjevi Received requests		upućeni zahtjevi Submitted requests		ukupno Total	riješeni Resolved
	ukupno Total	riješeni Resolved	ukupno Total	riješeni Resolved	ukupno Total	riješeni Resolved		
Ukupno Total	25 979	25 308	6 011	5 164	5 026	4 695	15 449	14 942
Nacionalna National	2 281	2 121	1 778	1 657	503	464	-	-
Visokoškolske, sveučilišne i znanstvene At institutions of higher education, university and scientific	13 356	13 181	1 570	1 402	2 199	2 006	9 773	9 587
Specijalne Specialised	6 980	6 784	1 044	589	1 105	1 042	5 153	4 831
Narodne Public	3 362	3 222	1 619	1 516	1 219	1 183	524	523

1) U knjižnicama osnovnih i srednjih škola ne postoji međuknjižnična posudba, nego samo prinova te otpis knjižne i neknjižne građe. Zato one ovdje nisu obuhvaćene.

1) In libraries in basic and secondary schools, there is no interlibrary loan, but only additions to and weeding out of book and non-book materials. Therefore, they are not included here.

4.7. KNJIŽNICE PREMA VRSTI I ZAPOSLENI PREMA STRUČNOSTI U 2021.
LIBRARIES, BY TYPE, AND PERSONS IN EMPLOYMENT, BY EXPERTISE, 2021

Vrsta knjižnice Type of library	Zaposlenici Employees			Stručno osoblje Professional staff							Ostalo osoblje Other staff
	ukupno Total	muški Male	ženski Female	ukupno Total	knjižničari savjetnici Library advisors	viši knjižničari Senior librarians	diplomirani knjižničari Graduate librarians	knjižničari Librarians	pomoćni knjižničari Assistant librarians	studenti i ostalo knjižnično osoblje Students and other library staff	
Ukupno Total	4 082	640	3 442	3 667	58	120	2 399	223	611	256	415
Nacionalna National	300	103	197	264	24	17	71	14	60	78	36
Visokoškolske, sveučilišne i znanstvene At institutions of higher education, university and scientific	511	116	395	447	15	45	195	26	90	76	64
Specijalne Specialised	191	34	157	160	8	19	95	15	19	4	31
Narodne Public	1 740	265	1 475	1 456	11	35	777	135	437	61	284
Osnovnoškolske In basic schools	929	77	852	929	-	-	887	16	3	23	-
Srednjoškolske In secondary schools	411	45	366	411	-	4	374	17	2	14	-

4.8. PRINOVA KNJIŽNE, NEKNJIŽNE I DIGITALNE GRAĐE U 2021.
ADDITIONS TO BOOK, NON-BOOK AND DIGITAL MATERIALS, 2021

4.8.1. PRINOVA KNJIŽNE I NEKNJIŽNE GRAĐE PREMA NAČINU NABAVE U 2021.
ADDITIONS TO BOOK AND NON-BOOK MATERIALS, BY METHOD OF ACQUISITION, 2021

	Ukupno Total	Način nabave Method of acquisition					
		kupnja Purchase	obvezatni primjerak Deposit copy	razmjena Exchange	donacija Donation	ostalo Other	
Nacionalna knjižnica National library	knjige i brošure Books and brochures	15 834	309	12 725	253	2 547	-
	novine Newspapers	205	-	205	-	-	-
	časopisi Magazines	10 387	28	9 398	250	711	-
	rukopisi i ocjenski radovi Manuscripts and graded papers	706	-	-	-	706	-
	neknjižna građa Non-book materials	2 869	4	2 636	5	219	-
Visokoškolske, sveučilišne i znanstvene At institutions of higher education, university and scientific	knjige i brošure Books and brochures	65 098	16 819	26 262	390	21 627	-
	novine Newspapers	505	74	395	9	27	-
	časopisi Magazines	13 197	2 993	7 904	1 306	994	-
	rukopisi i ocjenski radovi Manuscripts and graded papers	12 245	1 438	-	91	10 716	-
	neknjižna građa Non-book materials	6 780	866	2 622	63	3 229	-

4.8.1. PRINOVA KNJIŽNE I NEKNJIŽNE GRAĐE PREMA NAČINU NABAVE U 2021.
ADDITIONS TO BOOK AND NON-BOOK MATERIALS, BY METHOD OF ACQUISITION, 2021

(nastavak)
 (continued)

		Ukupno <i>Total</i>	Način nabave <i>Method of acquisition</i>				
			kupnja <i>Purchase</i>	obvezatni primjerak <i>Deposit copy</i>	razmjena <i>Exchange</i>	donacija <i>Donation</i>	ostalo <i>Other</i>
Specijalne knjižnice <i>Specialised libraries</i>	knjige i brošure <i>Books and brochures</i>	17 824	6 875	-	3 001	7 948	-
	novine <i>Newspapers</i>	65	29	-	7	20	-
	časopisi <i>Magazines</i>	3 388	734	-	1 904	750	-
	rukopisi i ocjenski radovi <i>Manuscripts and graded papers</i>	227	180	-	-	47	-
	neknjižna građa <i>Non-book materials</i>	921	782	-	32	107	-
Narodne knjižnice <i>Public libraries</i>	knjige i brošure <i>Books and brochures</i>	440 571	193 883	5 746	6 234	120 227	114 481
	novine <i>Newspapers</i>	804	184	277	-	310	33
	časopisi <i>Magazines</i>	4 014	948	1 029	2	1 532	26
	rukopisi i ocjenski radovi <i>Manuscripts and graded papers</i>	-	-	-	-	-	-
	neknjižna građa <i>Non-book materials</i>	22 703	13 733	1 784	-	4 485	2 701
Osnovnih škola <i>School libraries in basic schools</i>	knjige i brošure <i>Books and brochures</i>	48 521	32 255	-	227	16 038	-
	novine <i>Newspapers</i>	160	156	-	-	4	-
	časopisi <i>Magazines</i>	1 508	1 193	-	-	315	-
	rukopisi i ocjenski radovi <i>Manuscripts and graded papers</i>	-	-	-	-	-	-
	neknjižna građa <i>Non-book materials</i>	2 323	1 549	-	4	770	-
Srednjih škola <i>School libraries in secondary schools</i>	knjige i brošure <i>Books and brochures</i>	22 572	13 955	-	183	8 434	-
	novine <i>Newspapers</i>	55	45	-	-	10	-
	časopisi <i>Magazines</i>	689	506	-	-	183	-
	rukopisi i ocjenski radovi <i>Manuscripts and graded papers</i>	-	-	-	-	-	-
	neknjižna građa <i>Non-book materials</i>	1 240	1 032	-	-	208	-

4.8.2. PRINOVA DIGITALNE KNJIŽNE GRAĐE U 2021.
ADDITIONS TO DIGITAL BOOK MATERIALS, 2021

	Nacionalna knjižnica <i>National library</i>	Visokoškolske, sveučilišne i znanstvene knjižnice <i>Libraries at institutions of higher education, university and scientific libraries</i>	Specijalne knjižnice <i>Specialised libraries</i>	Narodne knjižnice <i>Public libraries</i>	Osnovnoškolske knjižnice ¹⁾ <i>Libraries in basic schools¹⁾</i>	Srednjoškolske knjižnice ¹⁾ <i>Libraries in secondary schools¹⁾</i>
Digitalizirana građa <i>Digitised materials</i>						
ukupno <i>Total</i>	1 563	3 570	3 668	2 635	-	-
unutar knjižnice <i>Inside the library</i>	1 563	869	2 484	360	-	-
izvan knjižnice <i>Outside the library</i>	-	2 701	1 184	2 275	-	-
Originalna digitalna građa <i>Originally digital materials</i>						
ukupno <i>Total</i>	31 265	150 629	5 648	9 267	-	-
e-knjige <i>E-books</i>	2 421	52 440	1 500	8 982	-	-
e-časopisi <i>E-magazines</i>	1 118	67 699	2 889	285	-	-
e-ocjenski radovi <i>E-graded papers</i>	26 794	24 604	344	-	-	-
ostali e-dokumenti <i>Other e-documents</i>	932	5 949	915	-	-	-

1) U knjižnicama osnovnih i srednjih škola ne postoji nabava digitalizirane i originalno digitalne knjižne građe, stoga one nisu obuhvaćene.

1) In libraries in basic and secondary schools, there is no acquisition of digitised and originally digital book materials, therefore, they are not included here.

4.9. KNJIŽNICE PO ŽUPANIJAMA U 2021.
LIBRARIES, BY COUNTIES, 2021

	Knjižnice <i>Libraries</i>	Obrađena knjižnična građa <i>Processed library materials</i>		Aktivni korisnici <i>Active users</i>	Zaposleni <i>Employed persons</i>		
		ukupno <i>Total</i>	od toga knjige i brošure <i>Out of that books and brochures</i>		ukupno <i>Total</i>	stručno osoblje <i>Professional staff</i>	
Republika Hrvatska	1 760	32 390 298	28 215 570	857 582	4 192	3 755	<i>Republic of Croatia</i>
Nacionalna	1	28 272 211	1 651 070	7 299	304	271	<i>National</i>
Visokoškolske, sveučilišne i znanstvene	102	7 498 180	5 725 350	61 129	520	459	<i>At institutions of higher education, university and scientific</i>
Specijalne	99	3 178 843	2 071 531	14 975	195	165	<i>Specialised</i>
Narodne	316	12 889 104	12 112 114	382 941	1 824	1 511	<i>Public</i>
Knjižnice osnovnih škola	879	4 379 339	4 281 888	293 029	940	940	<i>School libraries in basic schools</i>
Knjižnice srednjih škola	363	2 448 635	2 373 617	98 209	409	409	<i>School libraries in secondary schools</i>
Zagrebačka županija							<i>County of Zagreb</i>
Visokoškolske, sveučilišne i znanstvene	2	26 657	17 572	1 035	3	3	<i>At institutions of higher education, university and scientific</i>
Specijalne	2	29 158	19 085	49	2	2	<i>Specialised</i>
Narodne	14	672 243	645 821	21 041	79	71	<i>Public</i>
Knjižnice osnovnih škola	49	278 045	273 262	22 822	56	56	<i>School libraries in basic schools</i>
Knjižnice srednjih škola	14	62 230	61 792	4 173	14	14	<i>School libraries in secondary schools</i>

4.9. KNJIŽNICE PO ŽUPANIJAMA U 2021.
LIBRARIES, BY COUNTIES, 2021

(nastavak)
(continued)

	Knjižnice <i>Libraries</i>	Obrađena knjižnična građa <i>Processed library materials</i>		Aktivni korisnici <i>Active users</i>	Zaposleni <i>Employed persons</i>		
		ukupno <i>Total</i>	od toga knjige i brošure <i>Out of that books and brochures</i>		ukupno <i>Total</i>	stručno osoblje <i>Professional staff</i>	
Krapinsko-zagorska županija							
<i>County of Krapina-Zagorje</i>							
Narodne	13	356 359	350 270	8 498	34	29	<i>Public</i>
Knjižnice osnovnih škola	32	119 742	112 510	6 375	33	33	<i>School libraries in basic schools</i>
Knjižnice srednjih škola	9	47 251	45 393	2 053	11	11	<i>School libraries in secondary schools</i>
Sisačko-moslavačka županija							
<i>County of Sisak-Moslavina</i>							
Visokoškolske, sveučilišne i znanstvene	1	14 018	11 650	34	1	1	<i>At institutions of higher education, university and scientific</i>
Specijalne	1	12 506	9 089	-	1	1	<i>Specialised</i>
Narodne	20	621 510	591 318	14 169	100	80	<i>Public</i>
Knjižnice osnovnih škola	30	147 272	144 299	9 313	32	32	<i>School libraries in basic schools</i>
Knjižnice srednjih škola	9	61 291	59 470	2 361	9	9	<i>School libraries in secondary schools</i>
Karlovačka županija							
<i>County of Karlovac</i>							
Visokoškolske, sveučilišne i znanstvene	1	18 249	12 987	480	2	2	<i>At institutions of higher education, university and scientific</i>
Narodne	7	479 638	446 242	11 570	57	42	<i>Public</i>
Knjižnice osnovnih škola	29	126 721	122 604	8 191	29	29	<i>School libraries in basic schools</i>
Knjižnice srednjih škola	13	61 923	60 313	3 291	13	13	<i>School libraries in secondary schools</i>
Varaždinska županija							
<i>County of Varaždin</i>							
Visokoškolske, sveučilišne i znanstvene	2	27 539	23 328	755	4	4	<i>At institutions of higher education, university and scientific</i>
Specijalne	2	39 531	32 951	598	3	3	<i>Specialised</i>
Narodne	6	492 769	469 296	11 802	51	37	<i>Public</i>
Knjižnice osnovnih škola	42	169 132	165 585	11 170	44	44	<i>School libraries in basic schools</i>
Knjižnice srednjih škola	11	113 096	104 658	3 576	15	15	<i>School libraries in secondary schools</i>
Koprivničko-križevačka županija							
<i>County of Koprivnica-Križevci</i>							
Visokoškolske, sveučilišne i znanstvene	2	35 386	29 450	128	3	3	<i>At institutions of higher education, university and scientific</i>
Specijalne	1	23 150	21 246	5	2	1	<i>Specialised</i>
Narodne	5	369 190	349 702	14 026	44	38	<i>Public</i>
Knjižnice osnovnih škola	26	100 762	98 317	7 236	26	26	<i>School libraries in basic schools</i>
Knjižnice srednjih škola	8	40 298	38 967	2 482	8	8	<i>School libraries in secondary schools</i>
Bjelovarsko-bilogorska županija							
<i>County of Bjelovar-Bilogora</i>							
Visokoškolske, sveučilišne i znanstvene	1	3 863	2 768	163	1	1	<i>At institutions of higher education, university and scientific</i>
Specijalne	1	3 645	3 387	-	1	1	<i>Specialised</i>
Narodne	9	376 078	342 688	7 564	56	35	<i>Public</i>
Knjižnice osnovnih škola	26	99 216	96 917	7 023	29	29	<i>School libraries in basic schools</i>
Knjižnice srednjih škola	13	59 664	58 588	2 700	13	13	<i>School libraries in secondary schools</i>

4.9. KNJIŽNICE PO ŽUPANIJAMA U 2021.
LIBRARIES, BY COUNTIES, 2021

(nastavak)
(continued)

	Knjižnice <i>Libraries</i>	Obrađena knjižnična građa <i>Processed library materials</i>		Aktivni korisnici <i>Active users</i>	Zaposleni <i>Employed persons</i>		
		ukupno <i>Total</i>	od toga knjige i brošure <i>Out of that books and brochures</i>		ukupno <i>Total</i>	stručno osoblje <i>Professional staff</i>	
Primorsko-goranska županija							<i>County of Primorje-Gorski kotar</i>
Visokoškolske, sveučilišne i znanstvene	11	1 032 488	866 510	6 587	66	58	<i>At institutions of higher education, university and scientific</i>
Specijalne	2	9 924	8 163	42	5	3	<i>Specialised</i>
Narodne	32	1 133 026	1 093 279	38 560	118	101	<i>Public</i>
Knjižnice osnovnih škola	60	368 601	363 914	18 484	64	64	<i>School libraries in basic schools</i>
Knjižnice srednjih škola	31	200 196	180 265	6 525	36	36	<i>School libraries in secondary schools</i>
Ličko-senjska županija							<i>County of Lika-Senj</i>
Visokoškolske, sveučilišne i znanstvene	1	3 267	1 706	120	2	1	<i>At institutions of higher education, university and scientific</i>
Narodne	11	186 078	178 266	2 625	26	20	<i>Public</i>
Knjižnice osnovnih škola	15	73 523	70 112	1 129	15	15	<i>School libraries in basic schools</i>
Knjižnice srednjih škola	5	37 167	34 724	957	5	5	<i>School libraries in secondary schools</i>
Virovitičko-podravska županija							<i>County of Virovitica-Podravina</i>
Visokoškolske, sveučilišne i znanstvene	1	4 781	4 139	170	1	1	<i>At institutions of higher education, university and scientific</i>
Narodne	4	219 755	207 378	4 200	25	22	<i>Public</i>
Knjižnice osnovnih škola	18	103 371	100 024	5 590	20	20	<i>School libraries in basic schools</i>
Knjižnice srednjih škola	9	51 644	50 101	1 799	9	9	<i>School libraries in secondary schools</i>
Požeško-slavonska županija							<i>County of Požega-Slavonia</i>
Visokoškolske, sveučilišne i znanstvene	1	6 449	6 064	283	1	1	<i>At institutions of higher education, university and scientific</i>
Specijalne	1	2 700	1 759	13	1	1	<i>Specialised</i>
Narodne	5	176 077	165 847	4 513	32	27	<i>Public</i>
Knjižnice osnovnih škola	15	63 840	63 111	4 653	16	16	<i>School libraries in basic schools</i>
Knjižnice srednjih škola	8	44 323	42 555	1 741	12	12	<i>School libraries in secondary schools</i>
Brodsko-posavska županija							<i>County of Slavonski Brod-Posavina</i>
Visokoškolske, sveučilišne i znanstvene	1	33 337	13 638	1 122	3	3	<i>At institutions of higher education, university and scientific</i>
Narodne	7	294 110	288 239	5 614	29	26	<i>Public</i>
Knjižnice osnovnih škola	33	214 773	210 367	11 208	33	33	<i>School libraries in basic schools</i>
Knjižnice srednjih škola	11	87 137	84 994	2 699	14	14	<i>School libraries in secondary schools</i>
Zadarska županija							<i>County of Zadar</i>
Visokoškolske, sveučilišne i znanstvene	2	1 043 414	908 624	2 998	49	45	<i>At institutions of higher education, university and scientific</i>
Specijalne	7	136 697	95 262	169	7	7	<i>Specialised</i>
Narodne	15	578 875	543 132	16 563	78	65	<i>Public</i>
Knjižnice osnovnih škola	37	160 477	156 848	13 360	42	42	<i>School libraries in basic schools</i>
Knjižnice srednjih škola	18	100 691	98 449	3 759	22	22	<i>School libraries in secondary schools</i>

4.9. KNJIŽNICE PO ŽUPANIJAMA U 2021.
LIBRARIES, BY COUNTIES, 2021

(nastavak)
 (continued)

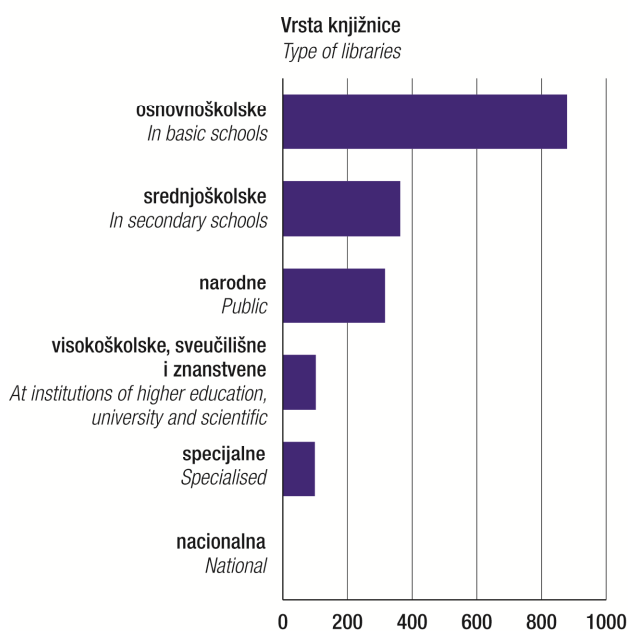
	Knjižnice <i>Libraries</i>	Obrađena knjižnična građa <i>Processed library materials</i>		Aktivni korisnici <i>Active users</i>	Zaposleni <i>Employed persons</i>		
		ukupno <i>Total</i>	od toga knjige i brošure <i>Out of that books and brochures</i>		ukupno <i>Total</i>	stručno osoblje <i>Professional staff</i>	
Osječko-baranjska županija							
<i>County of Osijek-Baranja</i>							
Visokoškolske, sveučilišne i znanstvene	14	408 340	331 546	9 636	39	39	<i>At institutions of higher education, university and scientific</i>
Specijalne	5	163 540	139 111	1 054	9	8	<i>Specialised</i>
Narodne	15	1 131 781	959 601	15 569	89	68	<i>Public</i>
Knjižnice osnovnih škola	72	315 015	308 897	20 809	76	76	<i>School libraries in basic schools</i>
Knjižnice srednjih škola	27	208 441	205 104	6 091	28	28	<i>School libraries in secondary schools</i>
Šibensko-kninska županija							
<i>County of Šibenik-Knin</i>							
Visokoškolske, sveučilišne i znanstvene	1	6 240	3 225	289	1	1	<i>At institutions of higher education, university and scientific</i>
Narodne	9	435 127	389 016	8 446	89	76	<i>Public</i>
Knjižnice osnovnih škola	23	105 616	103 557	7 201	25	25	<i>School libraries in basic schools</i>
Knjižnice srednjih škola	12	59 874	58 012	3 039	15	15	<i>School libraries in secondary schools</i>
Vukovarsko-srijemska županija							
<i>County of Vukovar-Sirmium</i>							
Visokoškolske, sveučilišne i znanstvene	1	7 375	5 878	144	1	1	<i>At institutions of higher education, university and scientific</i>
Specijalne	2	31 925	24 714	12	2	2	<i>Specialised</i>
Narodne	15	555 169	536 299	12 177	69	58	<i>Public</i>
Knjižnice osnovnih škola	55	237 304	235 401	11 684	57	57	<i>School libraries in basic schools</i>
Knjižnice srednjih škola	15	72 526	72 442	3 112	17	17	<i>School libraries in secondary schools</i>
Splitsko-dalmatinska županija							
<i>County of Split-Dalmatia</i>							
Visokoškolske, sveučilišne i znanstvene	13	950 181	651 306	7 022	93	72	<i>At institutions of higher education, university and scientific</i>
Specijalne	7	193 336	85 724	198	13	12	<i>Specialised</i>
Narodne	46	1 161 247	1 124 920	28 901	152	128	<i>Public</i>
Knjižnice osnovnih škola	95	454 802	439 350	35 277	101	101	<i>School libraries in basic schools</i>
Knjižnice srednjih škola	42	259 311	251 784	13 977	47	47	<i>School libraries in secondary schools</i>
Istarska županija							
<i>County of Istria</i>							
Visokoškolske, sveučilišne i znanstvene	1	414 138	387 410	824	24	20	<i>At institutions of higher education, university and scientific</i>
Specijalne	2	48 580	31 044	412	4	4	<i>Specialised</i>
Narodne	14	584 721	563 908	16 823	64	52	<i>Public</i>
Knjižnice osnovnih škola	46	316 966	309 919	15 478	51	51	<i>School libraries in basic schools</i>
Knjižnice srednjih škola	20	172 033	170 690	4 659	21	21	<i>School libraries in secondary schools</i>
Dubrovačko-neretvanska županija							
<i>County of Dubrovnik-Neretva</i>							
Visokoškolske, sveučilišne i znanstvene	2	419 803	338 698	570	25	18	<i>At institutions of higher education, university and scientific</i>
Specijalne	3	70 327	46 383	82	3	3	<i>Specialised</i>

4.9. KNJIŽNICE PO ŽUPANIJAMA U 2021. LIBRARIES, BY COUNTIES, 2021

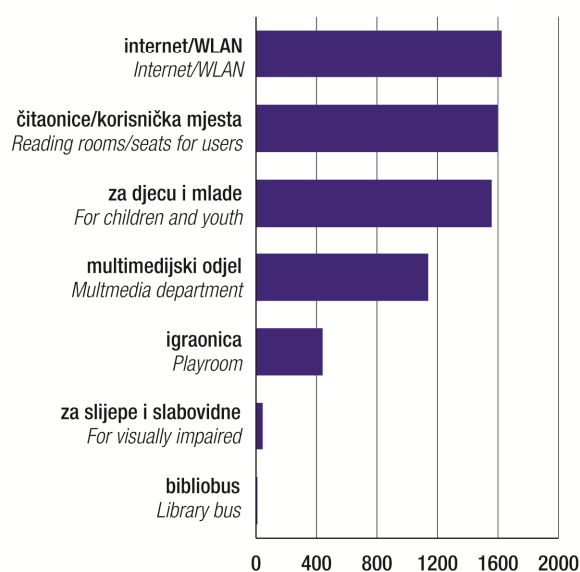
(nastavak)
(continued)

	Knjižnice <i>Libraries</i>	Obrađena knjižnična građa <i>Processed library materials</i>		Aktivni korisnici <i>Active users</i>	Zaposleni <i>Employed persons</i>		
		ukupno <i>Total</i>	od toga knjige i brošure <i>Out of that books and brochures</i>		ukupno <i>Total</i>	stručno osoblje <i>Professional staff</i>	
Narodne	15	386 253	377 758	9 055	51	43	<i>Public</i>
Knjižnice osnovnih škola	30	117 910	114 520	9 692	30	30	<i>School libraries in basic schools</i>
Knjižnice srednjih škola	15	89 102	83 550	3 227	16	16	<i>School libraries in secondary schools</i>
Međimurska županija							<i>County of Međimurje</i>
Visokoškolske, sveučilišne i znanstvene	1	8 292	6 708	241	1	1	<i>At institutions of higher education, university and scientific</i>
Narodne	6	269 682	263 795	8 613	31	25	<i>Public</i>
Knjižnice osnovnih škola	31	163 177	159 318	9 225	33	33	<i>School libraries in basic schools</i>
Knjižnice srednjih škola	7	46 938	45 584	2 858	8	8	<i>School libraries in secondary schools</i>
Grad Zagreb							<i>City of Zagreb</i>
Nacionalna	1	2 827 211	1 651 070	7 299	304	271	<i>National</i>
Visokoškolske, sveučilišne i znanstvene	43	3 034 363	2 102 143	28 528	200	184	<i>At institutions of higher education, university and scientific</i>
Specijalne	63	2 413 824	1 553 613	12 341	142	117	<i>Specialised</i>
Narodne	48	2 409 416	2 225 339	122 612	550	468	<i>Public</i>
Knjižnice osnovnih škola	115	643 074	633 056	57 109	128	128	<i>School libraries in basic schools</i>
Knjižnice srednjih škola	66	573 499	566 182	23 130	76	76	<i>School libraries in secondary schools</i>

G-6. KNJIŽNICE PREMA VRSTI U 2021. LIBRARIES, BY TYPE, 2021



G-7. DODATNI ODJELI I USLUGE KNJIŽNICA 2021. ADDITIONAL LIBRARY DEPARTMENTS AND SERVICES, 2021



5. MUZEJI, MUZEJSKE ZBIRKE I GALERIJE U 2021.
MUSEUMS, MUSEUM COLLECTIONS AND GALLERIES, 2021

5.1. MUZEJI I MUZEJSKE ZBIRKE PREMA VRSTI, PREDMETI I POSJETITELJI STALNOG POSTAVA U 2021.
MUSEUMS AND MUSEUM COLLECTIONS, BY TYPE, EXHIBITS AND VISITORS TO PERMANENT DISPLAY, 2021

	Ukupno Total	Otvoreni za javnost Open to public	Predmeti Exhibits				Posjetitelji Visitors
			inventarizirani Entered into inventory	izloženi Displayed	neinventarizirani Not entered into inventory	novi New	
Ukupno Total	126	111	4 756 025	85 793	1 482 119	60 987	1 320 222
Nacionalni National	41	31	2 978 237	22 624	1 213 177	15 623	349 073
Reginalni Regional	26	24	754 110	20 520	88 649	11 819	370 791
Lokalni Local	59	56	1 023 678	42 649	180 293	33 545	600 358
Opći General	66	62	1 645 320	51 504	336 651	44 230	312 268
Povijesni History	10	7	504 631	11 935	354 912	2 484	389 212
Arheološki Archeological	8	7	496 739	4 950	19 296	2 533	123 467
Etnografski Ethnographic	7	6	236 758	7 104	12 359	3 186	337 160
Prirodoslovni Natural history	4	3	1 580 960	4 241	722 901	5 728	28 517
Tehnički i tehnološki Technical and technological	4	4	26 612	3 834	3 579	768	45 302
Umjetnički Art	18	15	174 056	1 153	29	1 142	41 657
Ostalo ¹⁾ Other ¹⁾	9	7	90 949	1 072	32 392	916	42 639

1) Ukjučeni su eko, memorijalni, biografski i sl. muzeji i muzejske zbirke.

1) Including eco, memorial, biographical and similar museums and museum collections.

5.2. MUZEJI I MUZEJSKE ZBIRKE PREMA VRSTI, POVREMENE IZLOŽBE I PROSTORIJE U 2021.
MUSEUMS AND MUSEUM COLLECTIONS, BY TYPE, OCCASIONAL EXHIBITIONS AND PREMISES, 2021

	Povremene izložbe Occasional exhibitions				Prostorije Premises		
	u muzeju In museum		izvan muzeja Out of museum		broj Number	površina, m ² Floor area, m ²	komercijalne svrhe, m ² Commercial purposes, m ²
	izložbe Exhibitions	posjetitelji Visitors	izložbe Exhibitions	posjetitelji Visitors			
Ukupno Total	771	540 443	190	468 967	3 618	481 732	42 516
Nacionalni National	191	268 731	107	309 318	1 344	156 834	19 956
Reginalni Regional	258	126 263	29	120 420	949	159 186	7 499
Lokalni Local	322	145 449	54	39 229	1 325	165 712	15 061
Opći General	480	154 677	71	41 871	1 855	200 348	14 960
Povijesni History	25	15 832	26	19 269	341	37 143	7 731
Arheološki Archeological	12	33 806	24	5 139	171	20 095	3 365
Etnografski Ethnographic	41	85 679	10	196 569	242	22 483	-
Prirodoslovni Natural history	10	39 385	28	110 845	163	6 627	480
Tehnički i tehnološki Technical and technological	25	62 417	8	86 840	58	22 687	692
Umjetnički Art	164	145 479	17	5 434	698	168 629	15 288
Ostalo ¹⁾ Other ¹⁾	14	3 168	6	3 000	90	3 720	-

1) Uključeni su eko, memorijalni, biografski i sl. muzeji i muzejske zbirke.

1) Including eco, memorial, biographical and similar museums and museum collections.

5.3. MUZEJI I MUZEJSKE ZBIRKE PREMA VRSTI, ONLINE DOSTUPNOST MUZEJSKE GRAĐE I SADRŽAJA U 2021.
MUSEUMS AND MUSEUM COLLECTIONS, BY TYPE, ONLINE AVAILABILITY OF MUSEUM MATERIALS AND CONTENT, 2021

	Online sadržaji Online content					
	vlastiti fondus Own fund		povremene izložbe Occasional exhibitions		edukacijske radionice Educational workshops	predavanja i vodstva Lectures and guided tours
	broj jedinica Number of units	broj pregleda Number of views	broj jedinica Number of units	broj pregleda Number of views		
Ukupno Total	52 777	2 699 451	434	855 017	126	105 103
Nacionalni National	15 140	1 716 126	375	823 443	41	568
Reginalni Regional	31 088	537 793	7	3 908	26	340
Lokalni Local	6 549	445 532	52	27 666	59	104 195
Opći General	7 858	685 925	44	15 539	66	104 202
Povijesni History	8 695	581 612	12	16 317	10	237
Arheološki Archeological	63	76 166	-	-	8	19
Etnografski Ethnographic	11	10 412	1	-	7	75
Prirodoslovni Natural history	29 217	464 831	-	-	4	18
Tehnički i tehnološki Technical and technological	521	-	377	823 161	4	267
Umjetnički Art	5 999	866 444	-	-	18	192
Ostalo ¹⁾ Other ¹⁾	413	14 061	-	-	9	93

1) Ukjučeni su eko, memorijalni, biografski i sl. muzeji i muzejske zbirke.

1) Including eco, memorial, biographical and similar museums and museum collections.

5.4. MUZEJI I MUZEJSKE ZBIRKE PREMA VRSTI, POPRATNA DOGAĐANJA U MUZEJIMA U 2021.
MUSEUMS AND MUSEUM COLLECTIONS, BY TYPE, ADDITIONAL MUSEUM EVENTS, 2021

	Popratna muzejska događanja Additional museum events							
	muzejska događanja za odrasle Museum events for adults				muzejska događanja za djecu i mlade Museum events for children and youth			
	promocije, predavanja i stručna vodstva Promotions, lectures and guided tours		druge kulturne manifestacije Other cultural events		edukacijske radionice i vodstva Educational workshops and guided tours		predstave, projekcije i ostali kulturni sadržaj Plays, projections and other cultural events	
	broj Number	posjetitelji Visitors	broj Number	posjetitelji Visitors	broj Number	posjetitelji Visitors	broj Number	posjetitelji Visitors
Ukupno Total	4 618	81 777	1 011	57 113	3 993	73 036	135	4 677
Nacionalni National	3 046	41 514	479	25 748	1 859	33 019	55	1 456
Reginalni Regional	424	10 784	167	8 627	1 187	18 036	44	1 456
Lokalni Local	1 148	29 479	365	22 738	947	21 981	36	1 765
Opći General	1 302	35 870	333	19 529	1 411	27 449	44	2 221
Povijesni History	168	4 678	162	9 175	226	6 177	7	415
Arheološki Archeological	423	14 258	24	1 855	388	8 990	1	19
Etnografski Ethnographic	374	3 507	43	2 158	685	9 090	58	1 164
Prirodoslovni Natural history	123	3 113	122	2 710	347	7 071	12	464
Tehnički i tehnološki Technical and technological	1 506	13 088	32	3 487	140	1 205	-	-
Umjetnički Art	697	6 678	288	17 934	736	11 000	13	394
Ostalo ¹⁾ Other ¹⁾	25	585	7	265	60	2 054	-	-

1) Ukjučeni su eko, memorijalni, biografski i sl. muzeji i muzejske zbirke.

1) Including eco, memorial, biographical and similar museums and museum collections.

5.5. MUZEJI I MUZEJSKE ZBIRKE PREMA VRSTI, ZAPOSLENI U 2021.

MUSEUMS AND MUSEUM COLLECTIONS, BY TYPE, PERSONS IN EMPLOYMENT, 2021

5.5.1. MUZEJI I MUZEJSKE ZBIRKE PREMA VRSTI, ZAPOSLENI NA TEMELJU UGOVORA O RADU U 2021.

MUSEUMS AND MUSEUM COLLECTIONS BY TYPE, PERSONS EMPLOYED ON WORKING CONTRACT BASIS, 2021

	Zaposleni na temelju ugovora o radu Employed on working contract basis											
	ukupno Total		zaposleni prema stručnosti Persons employed by expertise								zaposleni izraženi u FTE ²⁾ Full-time equivalent ²⁾	
			stručna muzejska zvanja Expert-museum occupations		stručna zvanja Experts		pomoćna stručna zvanja Expert assistants		ostali Other			
svega All	žene Women	svega All	žene Women	svega All	žene Women	svega All	žene Women	svega All	žene Women	svega All	žene Women	
Ukupno Total	1 684	1 119	582	415	298	200	177	65	627	439	1 655,92	1 095,67
Nacionalni National	682	435	203	148	148	90	84	32	247	165	673,04	427,03
Reginalni Regional	440	310	165	124	72	57	39	13	164	116	432,35	304,21
Lokalni Local	562	374	214	143	78	53	54	20	216	158	550,53	364,43
Opći General	662	440	259	179	92	61	84	29	227	171	649,72	430,50
Povijesni History	227	151	75	49	29	20	15	6	108	76	227,00	151,00
Arheološki Archeological	133	47	34	13	36	6	15	5	48	23	131,01	46,00
Etnografski Ethnographic	181	145	81	72	42	34	9	5	49	34	173,03	138,02
Prirodoslovni Natural history	92	55	26	16	22	11	6	5	38	23	92,00	55,00
Tehnički i tehnološki Technical and technological	37	19	10	4	7	6	5	-	15	9	36,01	18,01
Umjetnički Art	318	232	85	72	63	55	39	11	131	94	315,01	229,01
Ostalo ¹⁾ Other ¹⁾	34	30	12	10	7	7	4	4	11	9	32,14	28,13

1) Uključeni su eko, memorijalni, biografski i sl. muzeji i muzejske zbirke.

2) Vidi Metodološka objašnjenja.

1) Including eco, memorial, biographical and similar museums and museum collections.

2) See Notes on Methodology.

5.5.2. MUZEJI I MUZEJSKE ZBIRKE PREMA VRSTI, ANGAŽIRANI NA TEMELJU UGOVORA O DJELU I VOLONTERI U 2021.

MUSEUMS AND MUSEUM COLLECTIONS BY TYPE, PERSONS EMPLOYED ON CONTRACTUAL AGREEMENT BASIS AND VOLUNTEERS, 2021

	Angažirani na ugovor o djelu Employed on contractual agreement basis		Studenti Students		Volonteri Volunteers	
	svega All	žene Women	svega All	žene Women	svega All	žene Women
Ukupno Total	263	131	361	201	72	57
Nacionalni National	78	26	188	99	26	20
Reginalni Regional	64	38	109	65	24	19
Lokalni Local	121	67	64	37	22	18
Opći General	135	73	98	57	20	17
Povijesni History	16	6	25	9	10	6
Arheološki Archeological	19	6	53	17	-	-
Etnografski Ethnographic	23	13	20	8	-	-
Prirodoslovni Natural history	22	16	30	16	-	-
Tehnički i tehnološki Technical and technological	6	3	10	5	-	-
Umjetnički Art	37	11	123	87	40	33
Ostalo ¹⁾ Other ¹⁾	5	3	2	2	2	1

1) Uključeni su eko, memorijalni, biografski i sl. muzeji i muzejske zbirke.

1) Including eco, memorial, biographical and similar museums and museum collections.

5.5.3. MUZEJI I MUZEJSKE ZBIRKE PREMA VRSTI, ZAPOSLENI NA TEMELJU UGOVORA O RADU PREMA DOBNIM SKUPINAMA U 2021.
MUSEUMS AND MUSEUM COLLECTIONS BY TYPE, PERSONS EMPLOYED ON WORKING CONTRACT BASIS, BY AGE GROUPS, 2021

	Zaposleni na temelju ugovora o radu prema dobnim skupinama Persons employed on working contract basis, by age groups				
	do 25 godina Up to 25 years	25 – 34 godine 25 – 34 years	35 – 44 godine 35 – 44 years	45 – 54 godine 45 – 54 years	55 i više godina 55 years and over
Ukupno Total	33	215	500	483	453
Nacionalni National	31	82	173	202	209
Reginalni Regional	1	50	142	140	102
Lokalni Local	1	83	185	141	142
Opći General	2	98	232	160	164
Povijesni History	29	30	58	71	67
Arheološki Archeological	2	20	40	32	34
Etnografski Ethnographic	-	7	57	75	33
Prirodoslovni Natural history	-	6	27	28	31
Tehnički i tehnološki Technical and technological	-	3	5	13	15
Umjetnički Art	-	40	76	96	100
Ostalo ¹⁾ Other ¹⁾	-	13	5	8	9

1) Uključeni su eko, memorijalni, biografski i sl. muzeji i muzejske zbirke.

1) Including eco, memorial, biographical and similar museums and museum collections.

5.6. MUZEJI I MUZEJSKE ZBIRKE PREMA VRSTI, PROSTORIJE I POVRŠINE TE IZDAVAČKA DJELATNOST U 2021.
MUSEUMS AND MUSEUM COLLECTIONS, BY TYPE, PREMISES AND FLOOR AREAS, AND PUBLISHING ACTIVITY, 2021

	Prostorije i površine kojima muzeji i muzejske zbirke raspolažu, m ² Premises and floor areas at the disposal of museums and museum collections, m ²											Izdavačka djelatnost Publishing activity	
	ukupno Total	izložbene prostorije Exhibition rooms	muzejske čuvaoznice Museum storage rooms	radionice Workshops	knjižnice Libraries	multi- medijalna dvorana Multi- media halls	muzejska trgovina Museum shops	cafe Coffee shops	ostale Other	izdvojeni lokaliteti Remote localities	izvan muzeja Outside musems	broj primjeraka Number of copies	naklada Edition
Ukupno Total	481 732	116 453	47 671	6 212	4 282	3 700	2 567	3 917	50 923	104 617	225 023	1443	26 1934
Nacionalni National	156 834	45 237	24 731	3 208	2 395	893	719	1 533	17 193	86 198	58 597	334	64 171
Reginalni Regional	159 186	30 851	7 124	1 540	980	1 047	970	1 233	17 138	1 607	96 912	385	129 480
Lokalni Local	165 712	40 365	15 816	1 464	907	1 760	878	1 151	16 592	16 812	69 514	724	68 283
Opći General	200 348	47 959	22 488	2 094	1 246	2 284	909	1 754	23 909	10 487	86 791	926	145 040
Povijesni History	37 143	8 524	5 135	756	848	352	249	395	3 397	88 577	10 214	72	9 059
Arheološki Archeological	20 095	7 011	1 260	663	372	247	221	614	2 776	790	6 142	43	9 090
Etnografski Ethnographic	22 483	15 052	1 971	266	247	24	761	-	2 503	40	1 645	78	41 126
Prirodoslovni Natural history	6 627	1 708	1 422	525	50	83	42	12	1 549	863	373	35	12 003
Tehnički i tehnološki Technical and technological	22 687	7 886	5 453	145	171	220	30	-	1 998	-	6 785	41	6 642
Umjetnički Art	168 629	26 194	9 087	1 763	1 338	490	330	1 142	14 086	3 860	113 073	192	35 016
Ostalo ¹⁾ Other ¹⁾	216	100	40	-	-	-	15	-	55	-	-	15	1 330

1) Uključeni su eko, memorijalni, biografski i sl. muzeji i muzejske zbirke.

1) Including eco, memorial, biographical and similar museums and museum collections.

5.7. MUZEJI I MUZEJSKE ZBIRKE PREMA VRSTI, GODIŠNJI PRIHOD I IZDACI U 2021.
MUSEUMS AND MUSEUM COLLECTIONS, BY TYPE, ANNUAL REVENUE AND EXPENDITURE, 2021

	Godišnji prihodi u kunama Annual revenue, kuna		Godišnji izdaci u kunama Annual expenditure, kuna	
	ukupno Total	od toga vlastiti prihod Of that own revenue	ukupno Total	od toga za otkup muzejske grade Of that for purchase of museum materials
Ukupno Total	441 586 314	44 517 135	425 378 225	4 846 222
Nacionalni National	205 933 110	14 766 179	189 546 573	2 945 055
Regionalni Regional	115 489 421	21 870 108	118 684 966	831 797
Lokalni Local	120 163 783	7 880 848	117 146 686	1 069 370
Opći General	152 938 926	8 094 020	148 180 213	1 392 454
Povijesni History	61 193 982	7 314 535	61 443 275	355 855
Arheološki Archeological	39 336 569	4 397 769	32 158 348	34 200
Etnografski Ethnographic	61 213 326	17 345 437	66 929 669	9 430
Prirodoslovni Natural history	27 443 254	573 520	23 982 027	-
Tehnički i tehnološki Technical and technological	10 448 911	1 501 954	10 227 612	133 240
Umjetnički Art	75 089 065	4 890 936	77 070 556	2 885 743
Ostalo ¹⁾ Other ¹⁾	952 856	31 050	1 088 716	-

1) Uključeni su eko, memorijalni, biografski i sl. muzeji i muzejske zbirke.

1) Including eco, memorial, biographical and similar museums and museum collections.

5.8. MUZEJI I MUZEJSKE ZBIRKE PREMA VRSTI, PREDMETI I POSJETITELJI STALNOG POSTAVA, ZAPOSLENI PO ŽUPANIJAMA U 2021.
MUSEUMS AND MUSEUM COLLECTIONS, BY TYPE, EXHIBITS AND VISITORS TO PERMANENT DISPLAY, PERSONS IN EMPLOYMENT, BY COUNTIES, 2021

Županija County of	Broj muzeja Number of museums	Stalni postav Permanent display			posjetitelji Visitors	Zaposleni na temelju ugovora o djelu Employed on contractual agreement basis	
		predmeti Exhibits				svega All	žene Women
		inventarizirani Entered into inventory	izloženi Displayed	neinventarizirani Not entered into inventory			
Republika Hrvatska Republic of Croatia	126	4 756 025	85 793	1 482 119	1 320 222	1 684	1 119
Zagrebačka Zagreb	6	40 008	3 276	2 374	7 117	28	20
Krapinsko-zagorska Krapina-Zagorje	7	16 480	4 612	50	156 487	41	24
Sisačko-moslavačka Sisak-Moslavina	2	43 352	1 017	2 511	339	30	19
Karlovačka Karlovac	3	49 287	2 916	2 137	36 375	41	25
Varaždinska Varaždin	4	162 651	7 274	21 099	71 173	50	29
Koprivničko-križevačka Koprivnica-Križevci	3	52 048	2 179	14 154	8 000	23	14
Bjelovarsko-bilogorska Bjelovar-Bilogora	2	40 335	610	4 057	333	24	15
Primorsko-goranska Primorje-Gorski kotar	9	129 826	3 665	11 656	54 769	91	63
Ličko-senjska Lika-Senj	3	14 983	3 199	4 224	52 660	37	27
Virovitičko-podravska Virovitica-Podravina	3	13 182	2 171	1 025	6 279	18	10

5.8. MUZEJI I MUZEJSKE ZBIRKE PREMA VRSTI, PREDMETI I POSJETITELJI STALNOG POSTAVA, ZAPOSLENI PO ŽUPANIJAMA U 2021.
MUSEUMS AND MUSEUM COLLECTIONS, BY TYPE, EXHIBITS AND VISITORS TO PERMANENT DISPLAY, PERSONS IN EMPLOYMENT, BY COUNTIES, 2021

(nastavak)
 (continued)

Županija County of	Broj muzeja Number of museums	Stalni postav Permanent display				Zaposleni na temelju ugovora o djelu Employed on contractual agreement basis	
		predmeti Exhibits			posjetitelji Visitors	svoga All	žene Women
		inventarizirani Entered into inventory	izloženi Displayed	neinventarizirani Not entered into inventory			
Požeško-slavonska Požega-Slavonia	2	35 312	414	-	1 779	15	12
Brodsko-posavska Slavonski Brod-Posavina	2	15 926	23	933	491	7	4
Zadarska Zadar	4	157 162	3 877	50 975	17 357	49	35
Osječko-baranjska Osijek-Baranja	8	371 591	5 824	99 161	7 828	89	62
Šibensko-kninska Šibenik-Knin	3	115 305	1 455	43 484	4 943	27	16
Vukovarsko-srijemska Vukovar-Sirmium	6	219 899	8 410	42 575	54 753	69	43
Splitsko-dalmatinska Split-Dalmatia	16	375 954	16 598	94 488	211 486	231	146
Istarska Istria	9	184 039	2 661	295	301 467	145	113
Dubrovačko-neretvanska Dubrovnik-Neretva	8	39 377	3 963	15	218 628	147	106
Međimurska Međimurje	1	33 169	3 489	-	16 003	16	12
Grad Zagreb City of Zagreb	25	2 646 139	8 160	1 086 906	91 955	506	324

5.9. GALERIJE, IZLOŽBE, POSJETITELJI, ZAPOSLENI NA TEMELJU UGOVORA O RADU, ANGAŽIRANI NA TEMELJU UGOVORA O DJELU I VOLONTERI U 2021.
GALLERIES, EXHIBITIONS, VISITORS, PERSONS EMPLOYED ON WORKING CONTRACT BASIS, PERSONS EMPLOYED ON CONTRACTUAL AGREEMENT BASIS AND VOLUNTEERS, 2021

Galerije Galleries	Izložbe Exhibitions	Prostorije Premises			Posjetitelji Visitors	Zaposleni na temelju ugovora o radu Employed on working contract basis				Angažirani na temelju ugovora o djelu Employed on contractual agreement basis		Volonteri Volunteers	
		ukupno Total	izložbene Exhibition			ukupno Total		u ekvivalentu pune zaposlenosti ¹⁾ Full-time equivalent ¹⁾		svoga All		žene Women	
			broj Number	površina, m ² Floor area, m ²		svoga All	žene Women	svoga All	žene Women	svoga All	žene Women	svoga All	žene Women
38	706	121	53	7 942	331 846	78	49	75,02	47,01	68	44	81	54

1) Vidi Metodološka objašnjenja.

1) See Notes on Methodology.

5.10. ZBIRKE PREMA VRSTI, PREDMETI, POSJETITELJI, PROSTORIJE, ZAPOSLENI NA TEMELJU UGOVORA O RADU, ANGAŽIRANI NA TEMELJU UGOVORA O DJELU I VOLONTERI U 2021.

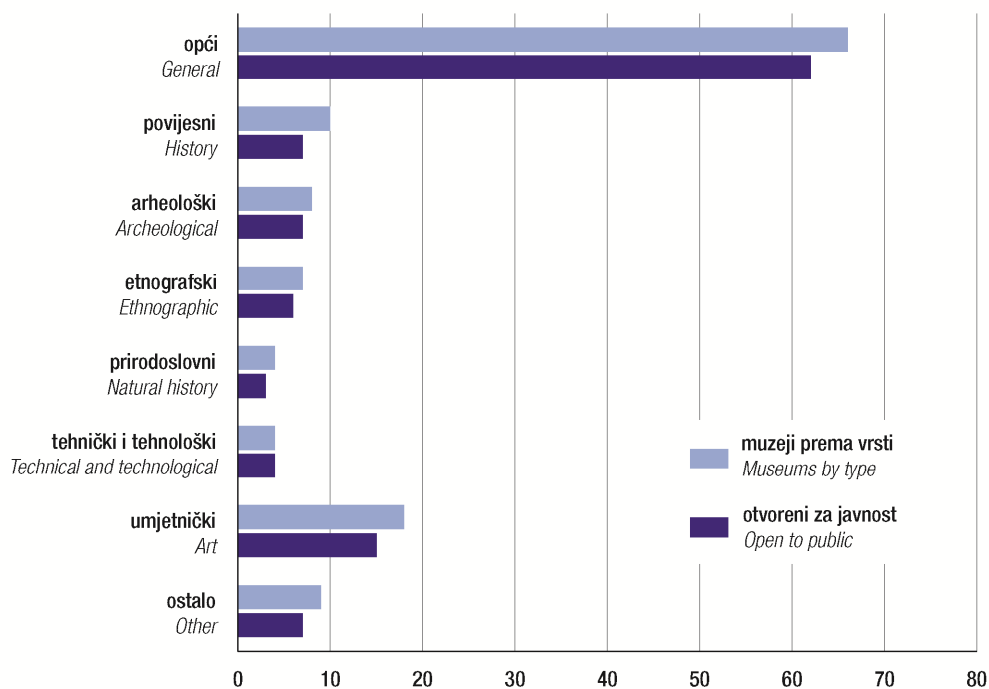
COLLECTIONS BY TYPE, EXHIBITS, VISITORS, PREMISES, PERSONS EMPLOYED ON WORKING CONTRACT BASIS, PERSONS EMPLOYED ON CONTRACTUAL AGREEMENT BASIS AND VOLUNTEERS, 2021

	Ukupno <i>Total</i>	Predmeti <i>Exhibits</i>		Posjetitelji <i>Visitors</i>	Prostorije <i>Premises</i>		Zaposleni na temelju ugovora o radu <i>Employed on working contract basis</i>	Angažirani na temelju ugovora o djelu <i>Employed on contractual agreement basis</i>	Volonteri <i>Volunteers</i>
		inventarizirani <i>Entered into inventory</i>	izloženi <i>Displayed</i>		broj <i>Number</i>	površina, m ² <i>Floor area, m²</i>			
Ukupno <i>Total</i>	39	99 350	13 264	178 251	239	10 740	64	6	91
Opće <i>General</i>	2	64 006	1 008	147 514	36	2 368	8	-	-
Povijesne <i>History</i>	13	13 959	3 085	3 014	79	4 163	34	2	4
Arheološke <i>Archeological</i>	2	4 792	625	2 905	6	212	-	-	4
Umjetničke <i>Art</i>	4	2 276	94	1 006	16	488	11	-	1
Etnografske <i>Ethnographic</i>	7	6 598	1 697	2 776	53	1 566	2	-	57
Prirodoslovne <i>Natural history</i>	-	-	-	-	-	-	-	-	-
Ostalo ¹⁾ <i>Other¹⁾</i>	11	7 719	6 755	21 036	49	1 943	9	4	25

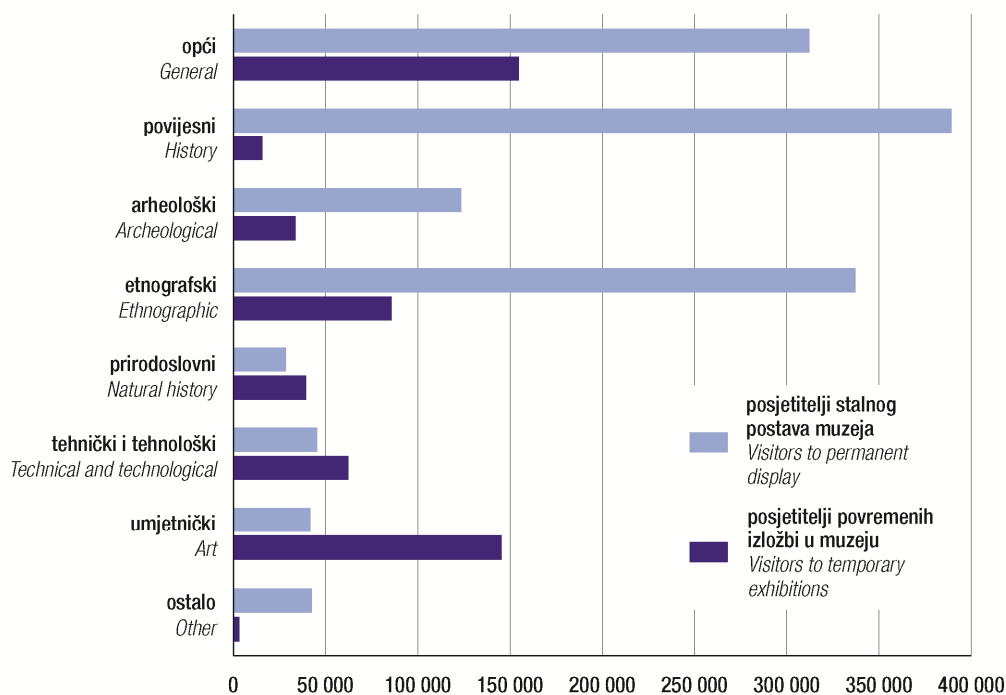
1) Uključeni su eko, memorijalni, biografski i sl. muzeji i muzejske zbirke.

1) Including eco, memorial, biographical and similar museums and museum collections.

G-8. MUZEJI I MUZEJSKE ZBIRKE PREMA VRSTI, OTVORENI ZA JAVNOST, 2021.
MUSEUMS AND MUSEUM COLLECTIONS, BY TYPE, OPEN FOR PUBLIC, 2021



G-9. POSJETITELJI STALNOG POSTAVA I POVREMENIH IZLOŽABA U MUZEJIMA I MUZEJSKIM ZBIRKAMA, 2021.
VISITORS TO PERMANENT DISPLAY AND TEMPORARY EXHIBITIONS IN MUSEUMS AND MUSEUM COLLECTIONS, 2021



OBJAVLJENE PUBLIKACIJE IZ PODRUČJA STATISTIKE KULTURE I UMJETNOSTI ISSUED PUBLICATIONS ON CULTURE AND ART STATISTICS

I. STATISTIČKA IZVJEŠĆA

- *66. Kultura i umjetnost 1969.
- *89. Kultura i umjetnost 1970.
- *121. Kultura i umjetnost 1971.
- *160. Kultura i umjetnost 1972.
- *183. Kultura i umjetnost 1973.
- *215. Kultura i umjetnost 1974.
- *254. Kultura i umjetnost 1975.
- *292. Kultura i umjetnost 1976.
- *335. Kultura i umjetnost 1977.
- *373. Kultura i umjetnost 1978.
- *411. Kultura i umjetnost 1979.
- *428. Registrirani spomenici kulture 1976.
- *450. Kultura i umjetnost 1980.
- *486. Kultura i umjetnost 1981.
- *527. Kultura i umjetnost 1982.
- *568. Kultura i umjetnost 1983.
- *606. Kultura i umjetnost 1984.
- *633. Kultura i umjetnost 1985.
- *678. Kultura i umjetnost 1986.
- *713. Kultura i umjetnost 1987.
- *728. Nepokretni registrirani spomenici kulture 1986.
- *754. Kultura i umjetnost 1988.
- *791. Kultura i umjetnost 1989.
- *829. Kultura i umjetnost 1990.
- *867. Kultura i umjetnost 1991.
- *903. Izdavačka djelatnost i tisak 1991., 1992. i 1993.
- *915. Kultura i umjetnost 1992.
- *949. Kultura i umjetnost 1993.
- *975. Kultura i umjetnost 1994.
- *1008. Kultura i umjetnost 1995.
- *1039. Kultura i umjetnost 1996.
- *1065. Kultura i umjetnost 1997.
- *1088. Kultura i umjetnost 1998.
- *1114. Kultura i umjetnost u 1999.
- *1145. Kultura i umjetnost u 2000.
- *1175. Kultura i umjetnost u 2001.
- *1208. Kultura i umjetnost u 2002.
- *1242. Kultura i umjetnost u 2003.
- *1274. Kultura i umjetnost u 2004.
- *1306. Kultura i umjetnost u 2005.
- *1335. Kultura i umjetnost u 2006.
- *1363. Kultura i umjetnost u 2007.
- *1390. Kultura i umjetnost u 2008.
- *1418. Kultura i umjetnost u 2009.
- *1447. Kultura i umjetnost u 2010.
- 1475. Kultura i umjetnost u 2011.
- 1501. Kultura i umjetnost u 2012.
- 1525. Kultura i umjetnost u 2013.
- 1548. Kultura i umjetnost u 2014.
- 1573. Kultura i umjetnost u 2015.
- 1602. Kultura i umjetnost u 2016.
- 1624. Kultura i umjetnost u 2017.
- 1647. Kultura i umjetnost u 2018.
- 1668. Kultura i umjetnost u 2019.
- 1690. Kultura i umjetnost u 2020.

II. METODOLOŠKE UPUTE

- *7. Kultura i umjetnost
- *8. Sport

*Rasprodano

I. STATISTICAL REPORTS

- *66 *Culture and Arts in 1969*
- *89 *Culture and Arts in 1970*
- *121 *Culture and Arts in 1971*
- *160 *Culture and Arts in 1972*
- *183 *Culture and Arts in 1973*
- *215 *Culture and Arts in 1974*
- *254 *Culture and Arts in 1975*
- *292 *Culture and Arts in 1976*
- *335 *Culture and Arts in 1977*
- *373 *Culture and Arts in 1978*
- *411 *Culture and Arts in 1979*
- *428 *Registered Cultural Monuments in 1976*
- *450 *Culture and Arts in 1980*
- *486 *Culture and Arts in 1981*
- *527 *Culture and Arts in 1982*
- *568 *Culture and Arts in 1983*
- *606 *Culture and Arts in 1984*
- *633 *Culture and Arts in 1985*
- *678 *Culture and Arts in 1986*
- *713 *Culture and Arts in 1987*
- *728 *Registered Cultural Monuments that Cannot be Displaced in 1986*
- *754 *Culture and Arts in 1988*
- *791 *Culture and Arts in 1989*
- *829 *Culture and Arts in 1990*
- *867 *Culture and Arts in 1991*
- *903 *Publishing and Printing in 1991, 1992 and 1993*
- *915 *Culture and Arts in 1992*
- *949 *Culture and Arts in 1993*
- *975 *Culture and Arts in 1994*
- *1008 *Culture and Arts in 1995*
- *1039 *Culture and Arts in 1996*
- *1065 *Culture and Arts in 1997*
- *1088 *Culture and Arts in 1998*
- *1114 *Culture and Arts in 1999*
- *1145 *Culture and Arts in 2000*
- *1175 *Culture and Arts in 2001*
- *1208 *Culture and Arts in 2002*
- *1242 *Culture and Arts in 2003*
- *1274 *Culture and Arts in 2004*
- *1306 *Culture and Arts, 2005*
- *1335 *Culture and Arts, 2006*
- *1363 *Culture and Arts, 2007*
- *1390 *Culture and Arts, 2008*
- *1418 *Culture and Arts, 2009*
- 1447 *Culture and Arts, 2010*
- 1475 *Culture and Arts, 2011*
- 1501 *Culture and Arts, 2012*
- 1525 *Culture and Arts, 2013*
- 1548 *Culture and Arts, 2014*
- 1573 *Culture and Arts, 2015*
- 1602 *Culture and Arts, 2016*
- 1624 *Culture and Arts, 2017*
- 1647 *Culture and Arts, 2018*
- 1668 *Culture and Arts, 2019*
- 1690 *Culture and Arts, 2020*

II. METHODOLOGICAL GUIDELINES

- *7 *Culture and Arts*
- *8 *Sports*

*Sold out