

1696

Industrijska proizvodnja u 2021. Godišnji izvještaj – rezultati PRODCOM-a

*Industrial production in 2021
Annual PRODCOM Results*



1696

Industrijska proizvodnja u 2021. Godišnji izvještaj – rezultati PRODCOM-a

*Industrial production in 2021
Annual PRODCOM Results*

Objavljuje i tiska Državni zavod za statistiku Republike Hrvatske, Zagreb, Ilica 3, p. p. 80.
Published and printed by the Croatian Bureau of Statistics, Zagreb, Ilica 3, P. O. B. 80

Telefon/ Phone: (+385 1) 48 06 111

Elektronička pošta/ E-mail: stat.info@dzs.hr
Internetske stranice/ Web site: https://dzs.gov.hr
Novinarski upiti/ Press corner: press@dzs.hr

Odgovorne osobe:
Persons responsible:

Milenka Primorac Čačić, načelnica Sektora poslovnih statistika
Milenka Primorac Čačić, Director of Demographic and Social Statistics Directorate

Lidija Brković, glavna ravnateljica
Lidija Brković, Director General

Priredili:
Prepared by: Ivana Zoroja Milić, Goran Dolšak

Redaktorica:
Sub-editor: Milenka Primorac Čačić

Urednica:
Editor-in-Chief: Ljiljana Ostroški

Lektorica za hrvatski jezik:
Language Editor for the Croatian Language: Maja Gregorić

Prevoditeljica i lektorica za engleski jezik:
Translator and Language Editor for the English Language: Gordana Štampar

Tehnička urednica:
Technical Editor: Ankica Bajzek Cesar

Statistička izvješća
Statistical Reports ISSN 1332-0297

MOLIMO KORISNIKE DA PRI KORIŠTENJU PODATAKA NAVEDU IZVOR.
USERS ARE KINDLY REQUESTED TO STATE THE SOURCE.

Tiskano u 30 primjeraka.
Printed in 30 copies

Služba za odnose s korisnicima i zaštitu podataka
Customer Relations and Data Protection Department

Informacije i korisnički zahtjevi
Information and user requests

Pretplata publikacija
Subscription

Telefon/ Phone: (+385 1) 48 06 138, 48 06 154
Elektronička pošta/ E-mail: stat.info@dzs.hr

Telefon/ Phone: (+385 1) 48 06 115
Elektronička pošta/ E-mail: prodaja@dzs.hr

SADRŽAJ CONTENTS

UVOD <i>INTRODUCTION</i>	7
KRATICE <i>ABBREVIATIONS</i>	9
ZNAKOVI <i>SYMBOLS</i>	10
METODOLOŠKA OBJAŠNJENJA <i>NOTES ON METHODOLOGY</i>	11
KOMENTAR <i>COMMENTARY</i>	17
I. PREGLED ZA REPUBLIKU HRVATSKU <i>REPUBLIC OF CROATIA REVIEW</i>	
1. UKUPNA INDUSTRIJSKA PROIZVODNJA, PRODAJA I IZVOZ – ZA VLASTITI RAČUN I PREMA UGOVORU S NARUČITELJEM U 2021. <i>TOTAL INDUSTRIAL PRODUCTION, PRODUCTS SOLD AND EXPORT – ON OWN ACCOUNT AND UNDER CONTRACT WITH PRINCIPAL, 2021</i>	20
B PROIZVODI RUDARSTVA I VAĐENJA <i>PRODUCTS OF MINING AND QUARRYING</i>	20
06 Sirova nafta i prirodni plin <i>Crude petroleum and natural gas</i>	20
08 Ostali proizvodi rudarstva i vađenja <i>Other mining and quarrying products</i>	20
09 Pomoćne usluge u rudarstvu <i>Mining support services</i>	22
C PROIZVODI PRERAĐIVAČKE INDUSTRIJE <i>PRODUCTS OF MANUFACTURING</i>	22
10 Prehrambeni proizvodi <i>Food products</i>	22
11 Proizvodnja pića <i>Manufacture of beverages</i>	44
12 Duhanski proizvodi <i>Tobacco products</i>	46
13 Tekstil <i>Textiles</i>	46
14 Odjeća <i>Wearing apparel</i>	52
15 Koža i srodni proizvodi <i>Leather and related products</i>	62
16 Drvo i proizvodi od drva i pluta, osim namještaja; proizvodi od slame i pletarskih materijala <i>Wood and of products of wood and cork, except furniture; articles of straw and plaiting materials</i>	66
17 Papir i proizvodi od papira <i>Paper and paper products</i>	70
18 Usluge tiskanja i snimanja <i>Printing and recording services</i>	74
19 Koks i rafinirani naftni proizvodi <i>Coke and refined petroleum products</i>	76
20 Kemikalije i kemijski proizvodi <i>Chemicals and chemical products</i>	78

21	Osnovni farmaceutski proizvodi i farmaceutski pripravci <i>Basic pharmaceutical products and pharmaceutical preparations</i>	94
22	Proizvodi od gume i plastike <i>Rubber and plastic products</i>	96
23	Ostali nemetalni mineralni proizvodi <i>Other non-metallic mineral products</i>	102
24	Osnovni metali <i>Basic metals</i>	108
25	Gotovi metalni proizvodi, osim strojeva i opreme <i>Fabricated metal products, except machinery and equipment</i>	112
26	Računala, elektronički i optički proizvodi <i>Computer, electronic and optical products</i>	126
27	Električna oprema <i>Electrical equipment</i>	132
28	Strojevi i uređaji, d. n. <i>Machinery and equipment n. e. c.</i>	140
29	Motorna vozila, prikolice i poluprikolice <i>Motor vehicles, trailers and semi-trailers</i>	154
30	Ostala prijevozna sredstva <i>Other transport equipment</i>	158
31	Namještaj <i>Seats and parts thereof; parts of furniture</i>	160
32	Ostala proizvedena roba <i>Other manufactured goods</i>	164
33	Usluge popravka i instaliranja strojeva i opreme <i>Repair and installation services of machinery and equipment</i>	168
D	ELEKTRIČNA ENERGIJA, PLIN, PARA I KLIMATIZACIJA <i>ELECTRICITY, GAS, STEAM AND AIR CONDITIONING</i>	172
35	Električna energija, plin, para i klimatizacija <i>Electricity, gas, steam and air conditioning</i>	172
E	OPSKRBA VODOM; USLUGE UKLANJANJA OTPADNIH VODA, GOSPODARENJA OTPADOM I SANACIJA OKOLIŠA (SAMO ODJELJAK 36) <i>WATER SUPPLY; SEWERAGE, WASTE MANAGEMENT AND REMEDIATION SERVICES (ONLY DIVISION 36)</i>	178
36	Prirodna voda; usluge pročišćavanja vode i opskrbe vodom <i>Natural water; water treatment and supply services</i>	178
2.	PROIZVODNJA I VIDLJIVA DOMAĆA POTROŠNJA IZABRANIH NAJVAŽNIJIH PROIZVODA PRODCOM-a PREMA VRIJEDNOSTI PRODANIH INDUSTRIJSKIH PROIZVODA U 2021. <i>PRODUCTION AND APPARENT DOMESTIC CONSUMPTION OF SELECTED MOST IMPORTANT PRODCOM PRODUCTS, BY VALUE OF INDUSTRIAL PRODUCTS SOLD, 2021</i>	180
G-1.	Ukupna vrijednost prodanih industrijskih proizvoda od 2016. do 2021. <i>Total value of industrial products sold, 2016 – 2021</i>	181
G-2.	Vrijednost prodanih industrijskih proizvoda i izvoza prema područjima NKD-a 2007. i djelatnosti proizvoda u 2021. <i>Value of industrial products sold and export, according to NKD 2007. sections, by product activity, 2021</i>	181
G-3.	Vrijednost prodanih industrijskih proizvoda za vlastiti račun i prema ugovoru s naručiteljem prema djelatnosti proizvoda u 2021. <i>Value of industrial products sold, on own account and under contract with principal, by product activity, 2021</i>	181
G-4.	Struktura vrijednosti prodanih industrijskih proizvoda prema djelatnosti proizvoda i područjima NKD-a 2007. u 2021. <i>Value structure of industrial products sold, by product activity, according to NKD 2007. sections, 2021</i>	181
3.	VRIJEDNOST PRODANIH INDUSTRIJSKIH PROIZVODA I IZVOZA PREMA PODRUČJIMA, ODJELJCIMA, SKUPINAMA I RAZREDIMA NKD-a 2007. TE DJELATNOSTI PROIZVODA U 2020. I 2021. <i>VALUE OF INDUSTRIAL PRODUCTS SOLD AND EXPORT, ACCORDING TO NKD 2007. SECTIONS, DIVISIONS, GROUPS AND CLASSES, BY PRODUCT ACTIVITY, 2020 AND 2021</i>	182
G-5.	Vrijednost prodanih industrijskih proizvoda u prerađivačkoj industriji prema odjeljcima NKD-a 2007., za vlastiti račun i prema ugovoru s naručiteljem, prema djelatnosti proizvoda u 2021. <i>Value of industrial products sold in manufacturing, according to NKD 2007. divisions, on own account and under contract with principal, by product activity, 2021</i>	200
G-6.	Vrijednost prodanih industrijskih proizvoda u prerađivačkoj industriji u inozemstvu prema odjeljcima NKD-a 2007., za vlastiti račun i prema ugovoru s naručiteljem, prema djelatnosti proizvoda u 2021. <i>Value of industrial products sold abroad in manufacturing, according to NKD 2007. divisions, on own account and under contract with principal, by product activity, 2021</i>	200

4. BROJ PODUZEĆA, BROJ LOKALNIH JEDINICA I VRIJEDNOST PRODANIH INDUSTRIJSKIH PROIZVODA PREMA PODRUČJIMA I ODJELJCIMA NKD-a 2007. TE DJELATNOSTI PROIZVODA U APSOLUTNOM IZRAZU (PRAVNE OSOBE I OBRTNICI) U 2021. <i>NUMBER OF ENTERPRISES, NUMBER OF LOCAL UNITS AND VALUE OF INDUSTRIAL PRODUCTS SOLD, ACCORDING TO NKD 2007. SECTIONS AND DIVISIONS, BY PRODUCT ACTIVITY IN ABSOLUTE FIGURES (LEGAL ENTITIES AND TRADESMEN), 2021</i>	201
5. BROJ PODUZEĆA, BROJ LOKALNIH JEDINICA I VRIJEDNOST PRODANIH INDUSTRIJSKIH PROIZVODA PREMA PODRUČJIMA I ODJELJCIMA NKD-a 2007. TE DJELATNOSTI PROIZVODA U POSTOCIMA (PRAVNE OSOBE I OBRTNICI) U 2021. <i>NUMBER OF ENTERPRISES, NUMBER OF LOCAL UNITS AND VALUE OF INDUSTRIAL PRODUCTS SOLD, ACCORDING TO NKD 2007. SECTIONS AND DIVISIONS, BY PRODUCT ACTIVITY IN PERCENTAGES (LEGAL ENTITIES AND TRADESMEN), PERCENTAGES, 2021</i>	202
G-7. Poduzeća prema podjeli na pravne osobe i obrtnike u 2021. <i>Enterprises, by breakdown to legal entities and tradesmen, 2021</i>	203
G-8. Lokalne jedinice prema podjeli na pravne osobe i obrtnike u 2021. <i>Local units, by breakdown to legal entities and tradesmen, 2021</i>	203
G-9. Vrijednost prodanih industrijskih proizvoda prema podjeli na pravne osobe i obrtnike u 2021. <i>Value of industrial products sold by breakdown to legal entities and tradesmen, 2021</i>	203
II. PREGLED PO ŽUPANIJAMA <i>REVIEW BY COUNTIES</i>	
1. VRIJEDNOST PRODANIH INDUSTRIJSKIH PROIZVODA I IZVOZA PREMA PODRUČJIMA I ODJELJCIMA NKD-a 2007. TE DJELATNOSTI PROIZVODA PO ŽUPANIJAMA U 2020. I 2021. <i>VALUE OF INDUSTRIAL PRODUCTS SOLD AND EXPORT, ACCORDING TO NKD 2007. SECTIONS AND DIVISIONS, BY PRODUCT ACTIVITY, BY COUNTIES, 2020 AND 2021</i>	206
G-10. Vrijednost prodanih industrijskih proizvoda i izvoza prema djelatnosti proizvoda i NKD-u 2007. po županijama u 2021. <i>Value of industrial products sold and export, by product activity, according to NKD 2007., by counties, 2021</i>	228
G-11. Vrijednost prodanih industrijskih proizvoda za vlastiti račun i prema ugovoru s naručiteljem, prema djelatnosti proizvoda i NKD-u 2007. po županijama u 2021. <i>Value of industrial products sold, on own account and under contract with principal, by product activity, according to NKD 2007., by counties, 2021</i>	228
OBJAVLJENE PUBLIKACIJE IZ PODRUČJA STATISTIKE INDUSTRIJE <i>PUBLICATIONS RELEASED ON INDUSTRY STATISTICS</i>	229

UVOD

Statistička izvješća Državnog zavoda za statistiku prikazuju najdetaljnije rezultate statističkih istraživanja iz pojedinog područja.

Serijska publikacija Statistička izvješća nastavak je serije Dokumentacije, koja se do 1965. objavljivala povremeno, i to kao Bilteni, Publikacije i Saopćenja. Od 1965. objavljuje se redovito, a od 1997. nosi sadašnje ime.

Statističko izvješće pod nazivom Industrijska proizvodnja u 2021. Godišnji izvještaj – PRODCOM – rezultati sadržava sveobuhvatne i najdetaljnije godišnje podatke iz područja proizvodnih statistika industrije. Prikazani podaci prikupljeni su godišnjim istraživanjem PRODCOM o industrijskoj proizvodnji (IND-21/PRODCOM) za 2021. U prvom dijelu publikacija sadržava pregled za Republiku Hrvatsku – ukupno, i to podatke o iskorištenosti kapaciteta industrijske proizvodnje prikazane u relativnom izrazu na razini skupina Nacionalne klasifikacije djelatnosti – NKD 2007. – te podatke o godišnjoj proizvodnji, prodaji i izvozu industrijskih proizvoda na detaljnoj razini proizvoda definiranih Nomenklaturom industrijskih proizvoda (NIP-om 2021.) iskazane količinski i vrijednosno, posebno o proizvodnji za vlastiti račun i prema ugovoru s naručiteljem i izvozu proizvedenih industrijskih proizvoda. U tom dijelu publikacije prikazuje se i usporedni pregled vrijednosti prodaje za 2020. i 2021. (agregirani podaci) ostvarene u industriji, po razinama NKD-a 2007. (prema djelatnosti proizvoda). U drugom dijelu publikacija sadržava pregled za županije na razini područja i odjeljaka NKD-a 2007., tj. agregiranih na temelju djelatnosti proizvoda. Niže razine NKD-a 2007. nisu se mogle objaviti zbog primjene načela tajnosti i zaštite pojedinačnih podataka.

Dosad su serije godišnjih podataka o industrijskoj proizvodnji na razini NIP-a publicirane unutar serije Statistička izvješća pod naslovom Industrija, Godišnji izvještaj za godine od 1994. do 2001., a za godine od 1998. do 2001. zajedno s podacima o elementima računa proizvodnje industrije. Od podataka za izvještajnu godinu 2002. publicira se posebno statističko izvješće za rezultate istraživanja PRODCOM o industrijskoj proizvodnji. Promjene u publiciranju godišnjih podataka o industrijskoj proizvodnji koji se temelje na PRODCOM-u EU-a rezultat su rada na daljnjem usklađivanju koncepata, definicija i klasifikacija koji se upotrebljavaju za prikupljanje i publiciranje statističkih podataka industrije s onima koje svojim članicama propisuje Europska unija.

Posebno se skreće pozornost korisnicima na to da su rezultati istraživanja PRODCOM za 2021. prikazani na razini proizvoda iz NIP-a 2021. prikupljeni i obrađeni na osnovi usklađenih klasifikacijskih sustava EU-a te jednoznačno usporedivi s PRODCOM Listom 2021. EU-a na osmeroznamenastoj razini proizvoda iz NIP-a 2021. Isto su tako usporedivi i ostali podaci prikazani na razini NKD-a 2007. Podaci su i nacionalno usporedivi s podacima o izvozu/uvozu roba iz Carinske tarife za 2021., ali preko korespondentnih tablica veza, a upotrebljavaju se za izračunavanje vidljive domaće potrošnje (proizvodnja + izvoz – uvoz). Tako je zadovoljen osnovni cilj ovog istraživanja,

INTRODUCTION

The Statistical Reports of the Croatian Bureau of Statistics present the most detailed results of statistical surveys in a particular field.

The series entitled the Statistical Reports is a continuation of the series under the heading Documentations, which was published periodically as Bulletins, Publications and Releases until 1965. Since 1965, it has been published regularly and, since 1997, it has been published under the present heading.

The Statistical Report entitled the Industrial Production in 2021 – Annual PRODCOM Results contains the most comprehensive and detailed annual data in the field of the industrial production statistics. Presented data were collected through the annual PRODCOM survey on the industrial production in 2021 (IND-21/PRODCOM form). The first part of the publication contains a review for the Republic of Croatia – total, including data on the usage of industrial production capacities in relative terms at the NKD 2007. group level as well as data on the annual production, sale and export of industrial products at the detailed product level as defined in the Nomenclature of Industrial Products (NIP 2021.) presented in volume and value terms, especially the production on own account and on contractual basis as well as on the export of produced industrial products. This part of the publication also provides a parallel review of sale value in 2020 and 2021 (aggregated data) realised in industry according to the NKD 2007. levels (according to the product activity). The second part of the publication contains a review by counties at the level of the NKD 2007. sections and divisions, aggregated on the basis of the product activity. According to the data confidentiality principle, lower levels of the NKD 2007. could not be published.

Series of annual data on the industrial production at the NIP level have so far been published within a series of the Statistical Reports titled Industry, Annual Report 1994 – 2001, while for the period from 1998 to 2001 they were published together with data on industry elements of accounts of the industrial production. As for 2002 data, a special statistical report for PRODCOM survey results on the industrial production is published. Changes that are present in publishing of annual data on the industrial production that are based on the PRODCOM survey of the EU are the result of further harmonisation of concepts, definitions and classifications used in the collection and publishing of statistical industrial data with those prescribed by the EU to its Member States.

Users should particularly pay attention to the fact that the PRODCOM survey results for 2021, presented at the NIP 2021. product level, were collected and processed on the basis of the harmonised EU classification systems and therefore unambiguously comparable to the EU PRODCOM List 2021 at the eight-digit NIP 2021. product level. It is also true for other data presented at the NKD 2007. level. Data are also comparable at the national level, although through corresponding tables, to the Customs Tariff data on exports/imports of goods for 2021. They are used in the calculation of an apparent domestic consumption (production + exports – imports). In that manner,

kojim se svim korisnicima trebaju osigurati detaljni podaci za sagledavanje raznovrsnosti i obujma nacionalne proizvodnje te ocjene konkurentnosti domaćih proizvoda na europskome i svjetskom tržištu. Podaci prikazani u ovoj publikaciji već su dostavljeni u Eurostat – Statistički ured Europske unije i objavljeni na Eurostatovim internetskim stranicama, u dijelu koji je pokriven PRODCOM Listom 2021.:
<http://ec.europa.eu/eurostat/web/prodcom/data/database>.

Rezultati iz ostalih statističkih istraživanja statistike industrije i energije objavljuju se i u drugim statističkim publikacijama Državnog zavoda za statistiku: Statističkom ljetopisu, Statističkim informacijama, Statističkom izvješću (Kratkoročni pokazatelji industrije u 2022.) te u Priopćenjima, a povremeno se objavljuju Studije i analize te Izvanredna izdanja vezana za razvoj i primjenu statističkih standarda EU-a, od kojih su neki i prijevodi. Na kraju Statističkog izvješća nalazi se popis svih objavljenih publikacija iz područja statistike industrije i energije koje se mogu naručiti ili kojima se može koristiti u knjižnici Državnog zavoda za statistiku ili naći na internetskim stranicama Državnog zavoda za statistiku.

the main aim has been met, that is, to ensure that all users get detailed data so they can recognise the variety and volume of the national production as well as evaluation of competence of domestic products on both European and global market. Data presented in this publication have already been sent to Eurostat – the Statistical Office of the European Communities, and released on Eurostat web site in the part that are covered by PRODCOM List 2021:

<http://ec.europa.eu/eurostat/web/prodcom/data/database>.

Results obtained through other statistical surveys of industry and energy statistics are also published in other statistical publications of the Croatian Bureau of Statistics, such as the Statistical Yearbook, the Statistical Information, the Statistical Report (Short-Term Indicators in 2022), in first releases as well as in periodical Studies and Analyses and Special Editions related to the development and implementation of the EU statistical standards, including some translations. At the end of the Statistical Report there is a list of all issued publications related to the industry and energy statistics, which are either available for purchase or reference in the library of the Croatian Bureau of Statistics or can be seen on the web site of the Croatian Bureau of Statistics.

KRATICE

A	amper
akt.	aktivan
alk.	alkohol
°C	Celzijev stupanj
CD	kompaktni disk
cg	centigram
CN	Kombinirana nomenklatura
cm	centimetar
cm ²	četvorni centimetar
CT	Carinska tarifa
d. n.	drugdje nespomenuto
ef.	efektivan
elem.	element
EU	Europska unija
Eurostat	Statistički ured Europske unije
g	gram
GJ	gigadžul
g/m	gram po metru
g/m ²	gram po četvornome metru
HCl	klorovodična kiselina
hl	hektolitar
H ₂ O ₂	vodikov peroksid
H ₂ SO ₄	sumporna kiselina
KBT	kompenzirana bruto tona
kg	kilogram
kom.	komad
KPD 2015.	Klasifikacija proizvoda po djelatnostima, verzija 2015.
kV	kilovolt
kVA	kilovoltamper
kW	kilovat
l	litra
m	metar
m ²	četvorni metar
m ³	kubični metar
mil.	milijun
min	minuta
mm	milimetar
MPa	megapaskal
NACE	Statistička klasifikacija ekonomskih djelatnosti u Europskoj zajednici
MWh	megavatsat
N	dušik
NaOH	natrijev hidroksid
Na ₂ CO ₃	natrijev karbonat
NIP 2020.	Nomenklatura industrijskih proizvoda, verzija 2020.
NIP 2021.	Nomenklatura industrijskih proizvoda, verzija 2021.
NKD 2007.	Nacionalna klasifikacija djelatnosti, verzija 2007.
NN	Narodne novine
PET	polietilen-tereftalat
PDV	porez na dodanu vrijednost
PRODCOM	Proizvodnja u Zajednici
SiO ₂	silicijev dioksid
supst.	supstancija

ABBREVIATIONS

A	ampere
act.	active
alc.	alcohol
°C	degree Celsius
CD	compact disc
ce/el	number of elements
cg	centigram
CHP	combined heat and power
CN	Combined Nomenclature
CGT	compensated gross tonne
cm	centimetre
cm ²	square centimetre
conn.	connection
CPA	Classification of Products by Activity
CT	Customs Tariff
dwt	deadweight tonne
eff.	effective
EU	European Union
Eurostat	Statistical Office of the European Union
g	gram
GJ	giga-joule
g/m	gram/metre
g/m ²	gram/square metre
hl	hectolitre
HCl	hydrochloride acid
H ₂ O ₂	hydrogen peroxide
H ₂ SO ₄	sulfuric acid
kg	kilogram
KPD 2015.	Classification of Products by Activity of the Republic of Croatia, 2015 version
kV	kilovolt
kVA	kilovolt ampere
kW	kilowatt
l	litre
m ²	square metre
m ³	cubic metre
mln	million
min	minute
mm	millimetre
MPa	megapascal
MWh	megawatt hour
N	nitrogen
NACE	Statistical Classification of Economic Activities in the European Community
NaOH	sodium hydroxide
Na ₂ CO ₃	sodium carbonate
n. e. c.	not elsewhere classified
NIP 2020.	Nomenclature of Industrial Products, 2020 version
NIP 2021.	Nomenclature of Industrial Products, 2021 version
NKD 2007.	National Classification of Activities, 2007 version
NN	Narodne novine, official gazette of the Republic of Croatia
n. p. r. s.	not put up for retail sale
pa	pairs
PET	polyethylene terephthalate

t	tona
TEL.	tetraetil-olovo
tis.	tisuća
TJ	tetradžul
TML	tetrametil-olovo
V	volt
VT	viša tarifa
NT	niža tarifa
W	va
z	podatak zbog povjerljivosti nije objavljen

PRODCOM	PRODucts of the European COMMunity
p. r. s.	put up for retail sale
p/st	number of items (pieces/sticks)
sdt	substance dry
SiO ₂	silicon dioxide
subst.	substance
t	tonne
TEL	tetraethyl lead
TJ	tera-joule
TML	tetramethyl lead
V	volt
VAT	value added tax
v. q. p. r. d.	vin de qualité produit dans une région déterminée (French: wines of quality produced in determined regions)
W	watt
z	data are not published for confidentiality reasons
'000	thousand

ZNAKOVI

-	nema pojave
0	podatak je manji od 0,5 upotrijebljene mjerne jedinice
*	ispravljeni podatak
<	manje od
=	jednako
>	veće od

SYMBOLS

-	no occurrence
0	value not zero but less than 0.5 of unit of measure used
*	data revised or corrected
<	less than
=	equal
>	more than

METODOLOŠKA OBJAŠNJENJA

Ova publikacija sadržava najdetaljnije pokazatelje o industrijskoj proizvodnji na razini Republike Hrvatske (I. dio) i na razini županija (II. dio). Pojam "industrija" definiran je proizvodima (i uslugama) područja B, C, D i E (samo odjeljak 36) prema NKD-u 2007. (NN, br. 58/07. i 72/07.). Ta definicija industrije usklađena je s definicijom kojom se koristi EU za statistike PRODCOM-a.

Izvori i metode prikupljanja podataka

Izvor svih podataka prikazanih u ovoj publikaciji jesu rezultati istraživanja PRODCOM o industrijskoj proizvodnji (IND-21/PRODCOM) za 2021. Proveo ga je Državni zavod za statistiku na temelju Zakona o službenoj statistici (NN, br. 25/20.), Programa statističkih aktivnosti Republike Hrvatske 2018. – 2020. (NN, br. 31/18.) i Statističkih standarda za PRODCOM istraživanje o industrijskoj proizvodnji u 2021. čiji je sastavni dio i NIP 2021. Spomenuti dokumenti dostupni su na internetskim stranicama Državnog zavoda za statistiku podaci.dzs.hr.

Predmet istraživanja PRODCOM za 2021. jest, kao i u dosadašnjim istraživanjima, moguća i ostvarena ukupna proizvodnja industrijskih proizvoda, interna potrošnja vlastitih proizvoda (unutarjedinica potrošnja) namijenjenih prodaji u količinama te, u količinama i vrijednostima, prodaja industrijskih proizvoda te njihov izvoz trećim osobama ili na tržištu. Ne uključuje proizvodnju koja se upotrebljavala ili će se upotrebljavati za daljnju preradu u lokalnim jedinicama koje pripadaju istom poduzeću (izvještajnoj jedinici). Uključuje proizvodnju koja se obavljala za vlastiti račun i proizvodnju prema ugovoru s naručiteljem.

Podaci o proizvodnji iskazani su na razini proizvoda definiranih u NIP-u 2021. i prema utvrđenim mjernim jedinicama, a vrijednosti u tisućama kuna. Podaci su se prikupljali za obradu na razini Republike Hrvatske i po županijama. Svi podaci iz istraživanja PRODCOM odnose se na izvještajno razdoblje od jedne godine, tj. od 1. siječnja 2021. do 31. prosinca 2021. Iskazani su isključivo podaci o proizvodnji koja se obavljala na teritoriju Republike Hrvatske. Nije uključena proizvodnja koja se obavljala izvan teritorija Republike Hrvatske u ime njezinih lokalnih jedinica ili poduzeća.

Istraživanje PRODCOM za 2021. na taj je način usklađeno s istraživanjem PRODCOM EU-a radi izvršavanja obveze Državnog zavoda za statistiku iz članstva u EU i radi osiguravanja usporedivosti nacionalnih podataka o industrijskoj proizvodnji s europskim i svjetskim podacima.

U nastavku teksta daju se posebna metodološka objašnjenja i preporučuju svim korisnicima kao nužan alat za ispravnu interpretaciju podataka i korištenje njima u ovome Statističkom izvješću.

PRODCOM pokazatelji o industrijskoj proizvodnji

U ovoj publikaciji, kako je već spomenuto, prikazuju se podaci tzv. proizvodnih statistika industrije, a izvedeni su iz rezultata godišnjih istraživanja PRODCOM o industrijskoj proizvodnji (prije Godišnji izvještaj industrije). Nacionalno istraživanje PRODCOM izrađeno je da osigura detaljne informacije o nacionalnom tržištu, da ih uskladi s podacima statistike vanjske trgovine preko veza s CT-om i tako omogućiti usporedbu nacionalnoga i međunarodnih tržišta na detaljnoj razini pojedinačnih proizvoda/roba, što je i cilj istraživanja PRODCOM EU-a s kojim je usklađen. Svi podaci na razini pojedinačnih proizvoda prikupljeni su na osnovi Nomenklature industrijskih proizvoda (NIP-a 2021.), izvedene iz PRODCOM Lista 2021. EU-a, koji je sastavni dio propisa o istraživanju PRODCOM EU-a.

NOTES ON METHODOLOGY

This publication comprises the most detailed information on the industrial production at the level of the Republic of Croatia (Part I) and at the county level (Part II). The term "industry" is defined by products (and services) within sections B, C, D and E (only division 36) according to the NKD 2007. (NN, Nos 58/07 and 72/07). This definition of the industry is harmonised with the definition used by the EU for PRODCOM statistics.

Sources and methods of data collection

All data sources in this publication are results of statistical PRODCOM surveys on the industrial production (IND-21/PRODCOM) for 2021. It has been carried out by the Croatian Bureau of Statistics on the basis of the Official Statistics Act (NN, No. 25/20), the Programme of Statistical Activities of the Republic of Croatia 2018 – 2020 (NN, No. 31/18) and according to the Statistical Standards for the PRODCOM Survey on Industrial Production for 2021, the integral part of which is also the Nomenclature of Industrial Products – NIP 2021. The aforementioned documents are available on the website of the Croatian Bureau of Statistics: podaci.dzs.hr/en.

As it was the case in previous surveys, the subject of the PRODCOM Survey for 2021 is a probable and actual total production of industrial products, own production (inter-unit consumption) intended for sale in physical volumes as well as stock of finished products intended for sale in particular physical volumes and the sale of industrial products, in physical volumes and values, intended for the export to third parties or the market. It does not include any production used, or to be used, in further processing in local units that belong to the same enterprise (reporting unit). It includes production carried out on own account as well as production carried out under a contract with a principal.

Data on production were presented at the product level as defined in the NIP 2021. and according to determined physical measurement units (volume, while values were presented in thousands of kuna). All data in the PRODCOM survey referred to the reference period of one calendar year, that is, to the period from 1 January 2021 to 31 December 2021. The data presented referred strictly to the production carried out on the territory of the Republic of Croatia. It did not include production carried out outside the territory of the Republic of Croatia on behalf of its local units or enterprises.

The PRODCOM Survey for 2021 on industrial production of the Republic of Croatia has been harmonised with the PRODCOM survey on industrial production within the EU in order to fulfil the obligation of the Croatian Bureau of Statistics from the EU membership and in order to enable a comparison of national data on industrial production with the European and world ones.

Further on, there are special methodological explanatory notes available, which we strongly recommend to all users as a necessary tool for a proper interpretations and usage of data presented in this Statistical Report.

PRODCOM indicators of industrial production

This publication, as was already mentioned, presents data of the so-called industrial production statistics, which are derived from annual PRODCOM survey results on industrial production (previously called the Industrial Annual Report). The national PRODCOM survey is designed to provide detailed information about national market, to allow alignment with foreign trade statistics via linking with the CT and, in that way, to make the comparison of national and international markets possible at a detailed level of products/goods, which is the very aim of the PRODCOM survey within EU with which it has been harmonised. All data at the level of individual products were collected on the basis of the Nomenclature of Industrial Products – NIP 2021. derived from the PRODCOM List 2021 of the EU, which is the integral part of EU regulations regarding the PRODCOM survey within EU.

Usporedivost podataka istraživanja PRODCOM

Podaci za oba istraživanja PRODCOM Republike Hrvatske za 2020. i 2021. prikupljali su se na osnovi usklađenih koncepata i definicija utvrđenih Statističkim standardima za PRODCOM godišnje istraživanje o industrijskoj proizvodnji za 2020. i 2021. te su prikazani u spomenutim tablicama (I. dio, tablice od 1. do 5., II. dio tablica 1.). Podaci su također usporedivi sa statistikama PRODCOM-a koje propisuje EU, uključujući verzije PRODCOM Lista koje su na snazi za izvještajne godine na osmeroznamenastoj razini proizvoda obiju nomenklatura.

Obuhvat PRODCOM-a i jedinice

Izvještajne jedinice istraživanja PRODCOM jesu sva trgovačka društva i druge pravne osobe i obrtnici te njihovi dijelovi s više od deset zaposlenika koja su se bavila industrijskom proizvodnjom ili obavljala industrijske usluge (vlastite ili prema ugovoru) u izvještajnome godišnjem razdoblju, prema definiciji industrijskih područja B, C, D i E (samo odjeljak 36) NKD-a 2007.

Ciljne **statističke jedinice** jesu industrijska poduzeća i lokalne jedinice industrijskih i neindustrijskih poduzeća koje proizvode proizvode definirane NIP-om (u skladu s PRODCOM Listom). U profiliranju statističkih jedinica uzima se u obzir teritorijalno načelo županija u slučajevima kada promatrana jedinica obavlja industrijsku proizvodnju na području više različitih županija, npr. u pet županija dodatno raščlanjenih na pet lokalnih jedinica. Radi održavanja usklađenosti s propisima PRODCOM-a EU-a, proizvodnja namijenjena daljnjoj preradi u istoj ili drugim lokalnim jedinicama istog poduzeća ne smatra se njezinim outputom. Obrtnici su obuhvaćeni spomenutim istraživanjima. Nisu obuhvaćene statističke jedinice ili njihovi dijelovi koji su "fizički" izvan teritorija Republike Hrvatske. **Obuhvat** izvještajnih i statističkih jedinica utvrđen je Adresarom statističkih jedinica za PRODCOM, koji svake godine izrađuje i ažurira Služba industrije, energije i informacijskog društva. Izvori podataka za ažuriranje Adresara jesu podaci Statističkoga poslovnog registra, ostalih poslovnih istraživanja industrije i drugih sekundarnih izvora.

Poseban **kriterij obuhvata** statističkih jedinica u PRODCOM-u jest da se za svaki pojedinačni razred industrije (od 05.10 do 36.00) iz NKD-a 2007. osigura dovoljan obuhvat statističkih jedinica tako da zajedno sudjeluju s najmanje 90% u bruto dodanoj vrijednosti svakoga pojedinačnog razreda industrije prema raščlambi NKD-a 2007. Ako taj uvjet nije zadovoljen, za određene razrede industrije iz NKD-a 2007. proširuje se obuhvat i na statističke jedinice s manje od deset zaposlenih, npr. male industrije kao što je industrija kruha, tiskanje i slično.

Koncepti i definicije istraživanja PRODCOM

Koncepti i definicije koji su se koristili u istraživanju PRODCOM Republike Hrvatske usklađeni su s istraživanjem PRODCOM EU-a. Daju dodatna objašnjenja nekih pojmova koji se upotrebljavaju za statistike PRODCOM-a u sklopu ovih Metodoloških objašnjenja i nemaju smisao definitivnih značenja ovih riječi te u drugim kontekstima mogu imati drugačije značenje. Namjena im je samo da pomognu korisnicima podataka PRODCOM-a da ih ispravno interpretiraju. Industrijski proizvodi iz NIP-a 2021. usklađeni su s PRODCOM Listom 2021. EU-a, kao i prethodne verzije NIP-a s referentnom verzijom PRODCOM Lista.

Poduzeće je najmanja kombinacija pravnih jedinica koja čini organizacijsku jedinicu za proizvodnju dobara i usluga, ima određeni stupanj autonomije pri odlučivanju, posebno pri raspoređivanju vlastitih resursa. Poduzeće obavlja jednu ili nekoliko djelatnosti na jednoj ili nekoliko lokacija. Poduzeće može biti samo jedna pravna jedinica.

Comparability of PRODCOM data

Data for both annual PRODCOM surveys of the Republic of Croatia for 2020 and 2021 were collected by using harmonised concepts and definitions established by the Statistical Standards for the PRODCOM Annual Survey on Industrial Production for 2020 and 2021 are presented in the mentioned tables (Part 1, tables 1 – 5.; Part 2, table 1.). Data are also completely comparable with the PRODCOM statistics defined by the EU, including the PRODCOM List versions in force for referent years at the eight-digit product level.

PRODCOM coverage and units

Reporting units in PRODCOM surveys on industrial production are all trade companies and other legal entities and tradesmen and parts thereof employing ten and more persons that were engaged in industrial production and/or industrial services (own production or contract work) within B, C, D and E sections (only division 36) of the NKD 2007. in an annual reference period.

Target statistical units are industrial enterprises and industrial local units of industrial and non-industrial enterprises that produce products defined by the NIP (in line with the PRODCOM List). In profiling statistical units, the county territory principle is taken into account. In cases when observation units are engaged in industrial production on the territory of different counties, e.g. in five counties, they will be further divided into five local units. In order to stay in line with the EU PRODCOM regulations, production intended for further processing in the same or in other legal units of the same enterprise is not considered as their output. Tradesmen are covered by these surveys, while statistical units or parts thereof that are "physically" situated outside the territory of the Republic of Croatia are not. The **coverage** of reporting and statistical units is defined in the Address Book for PRODCOM, which is annually created and updated by the Industry, Energy and Information Society Department. Data sources used in the annual updating of the Address Book are the Register of Business Entities data, other business statistics surveys on industry as well as other available information and data sources.

A special **criterion** applied to the **coverage** of activities is the so-called 90% rule. It means that a share of at least 90% of gross value added must be achieved for each group activity of the NKD 2007. (05.10 to 36.00). If this criterion is not met, the coverage of particular classes of the NKD 2007. will be extended to those employing less than ten persons, e.g., small industries as bakery, printing and the like.

PRODCOM concepts and definitions

Concepts and definitions used in the PRODCOM Survey of the Republic of Croatia are harmonised with those used in the PRODCOM Survey within the EU. They provide a further description of some of the terms used throughout the PRODCOM part of the Notes on Methodology, but these descriptions are not intended to bring definitive meanings of the words used in other parts or chapters of the Yearbook, so, used in other contexts, they may have different meanings. Their purpose is merely to help the users of the PRODCOM data to interpret them correctly. Industrial products of the NIP 2021. correspond to the EU PRODCOM List 2021, the same way the previous version NIP corresponded to the referent version of PRODCOM list.

Enterprise is the smallest combination of legal units that makes an organisational unit for the production of goods and services, which has a certain degree of decision-making autonomy, especially in controlling its own resources. An enterprise performs one or more activities at one or more locations. An enterprise cannot be but a single legal unit.

Lokalna jedinica jest poduzeće ili dio poduzeća (npr. radionica, tvornica, pogon, ured, rudnik) smješten na zemljopisno određenome mjestu. Na svakome od tih mjesta obavlja neku industrijsku djelatnost u kojoj je zaposlena jedna ili nekoliko osoba (nekad samo dio radnog vremena) za jedno te isto poduzeće. U ovom istraživanju PRODCOM lokalnom jedinicom smatra se zemljopisno područje županija (administrativni kriterij). Ako se jedna lokalna jedinica proteže kroz nekoliko susjednih županija, prema konvenciji je odlučujuća poštanska adresa.

NIP 2021.

To je hijerarhijski strukturirana Nomenklatura industrijskih proizvoda (i usluga), verzija 2021., izrađena radi mjerenja godišnje industrijske proizvodnje u fizičkim količinama (obujmu) i vrijednostima. Nacionalna je detaljnija verzija PRODCOM Lista EU-a. Pokriva sve proizvode i usluge koji su rezultat obavljanja djelatnosti iz područja B, C, D i E (samo odjeljak 36) prema NKD-u 2007. Struktura NIP-a 2021. odgovara na svim razinama NKD-u 2007., KPD-u 2015. i PRODCOM Listu 2021., koji je dalje nacionalno proširen. NIP 2021. povezan je s Carinskom tarifom Republike Hrvatske, verzijom 2021. (CT 2021.) preko korespondentnih tablica veza, isto kao što je to PRODCOM List povezan s Kombiniranom nomenklaturom (CN-om 2021) EU-a. Ažurira se na početku svake godine prema promjenama PRODCOM Lista.

PRODCOM

To je naziv za proizvodne statistike o industrijskoj proizvodnji EU-a utvrđene Uredbom Vijeća br. 3924/91., a implementacija Uredbom Komisije br. 912/2004. Kratica je izvedena iz francuskog naziva "Production Communautaire" (Proizvodnja u Zajednici). Istraživanje PRODCOM osmišljeno je da osigura informacije o nacionalnim tržištima EU-a. Predmet istraživanja jest oko 4 000 obveznih industrijskih proizvoda prikazanih u PRODCOM Listu. Kako bi se zabilježila međunarodna dimenzija tih tržišta, izrađena je veza između proizvodnih statistika i statistika vanjske trgovine tako da je PRODCOM List EU-a usklađen s Kombiniranom nomenklaturom (CN-om) EU-a da bi podaci proizvodnih statistika bili usporedivi s podacima vanjske trgovine na razini proizvod/roba. To je omogućilo izračunavanje raspoložive (tekuće) potrošnje.

PRODCOM List 2021.

To je lista proizvoda, dobara i usluga navedenih u nazivima istraživanja PRODCOM. PRODCOM List 2021.¹⁾ sadržava 3 800 obveznih naziva koji se u načelu koriste za kompilaciju detaljnih proizvodnih statistika EU-a. PRODCOM List 2021. temelji se na CPA-u v. 2.1²⁾ (= KPD 2015.³⁾) i povezan je s Kombiniranom nomenklaturom (CN 2021) EU-a preko referentnih tablica veza. Nije strukturiran kao hijerarhijska klasifikacija, kao NIP 2021., te je zbog toga dobio naziv "lista", iako su proizvodi podijeljeni u "odjeljke" koji se podudaraju s odjeljcima NACE-a Rev. 2 ili NACE-a Rev. 1.1 (verzija PRODCOM Lista 2007. i prethodne verzije) i pokrivaju najvažnije proizvode i usluge iz područja B i C prema NACE-u Rev. 2, osim u iznimnim slučajevima. Nazivi istraživanja PRODCOM načelno sadržavaju stavke ili skupine stavaka iz CN-a kako bi omogućili usporedivost podataka vanjske trgovine i proizvodnje te se iz tog razloga ažuriraju na početku svake godine prema promjenama CN-a.

Local unit is an enterprise or part thereof (e.g., workplace, factory, plant, office or mine) situated in a geographically defined location. At each such location one or more persons employed perform a certain industrial activity for one and the same enterprise. In this PRODCOM Survey a local unit is considered a geographically defined territory of counties (administrative criteria). According to a convention, if one local unit is spread in several neighbouring counties, mailing address will be taken into account.

NIP 2021.

It is a hierarchically structured Nomenclature of Industrial Products (and services), version 2021, created for measuring the annual industrial production in volume and value terms. It represents a more detailed national version of the EU PRODCOM List. It covers all products and services resulting from performing activities of the NKD 2007. sections B, C, D and E (only division 36). The structure of the NIP 2021. corresponds at all levels to that of the NKD 2007., the KPD 2015. and the PRODCOM List 2021, which was further extended on the national basis. Through correspondent tables, the NIP 2021. is linked with the Customs Tariff of the Republic of Croatia, 2021. version (CT 2021.), in the same way as the PRODCOM List is linked with the EU Combined Nomenclature (CN 2021). It has to be updated at the beginning of each year according to the updating of the PRODCOM list.

PRODCOM

It is a name for the production statistics on EU industrial production, established by the Council Regulation No. 3924/91 and its implementation by the Commission, Regulation (EC) No 912/2004. The acronym has been derived from the French title "Production Communautaire" (Community Production). The PRODCOM survey is designed to supply information about national EU markets. Its object consists of about 4 000 compulsory industrial products presented in the PRODCOM List. In order to record the international dimension of these markets, a link between production statistics and foreign trade statistics has been established in such a way that the EU PRODCOM List was harmonised with the EU Combined Nomenclature (CN) so that production statistics data are comparable with foreign trade data on the product/commodity level. It allows the calculation of the apparent consumption.

PRODCOM List 2021

It is a list of products, goods and industrial services listed in the PRODCOM headings. The PRODCOM List 2021¹⁾ comprises 3 800 compulsory headings, principally used for the compilation of detailed EU production statistics. The PRODCOM List 2021 is based on the version 2.1²⁾ (= KPD 2015.³⁾) and linked with the Combined Nomenclature (CN 2021) of EU via reference correspondence tables. It is not a hierarchically structured classification, as NIP 2021. and that is why it is titled "List", although products are divided into "divisions" that correspond to the divisions of the NACE Rev.2 or the NACE Rev.1.1 (version PRODCOM List 2007 and prior versions) and covering the most significant products and services of the NACE Rev. 2 sections B and C, except in some exceptional cases. The PRODCOM headings consist of items or groups of items from the CN in order to allow comparability of foreign trade and production data, so they have to be updated at the beginning of each year according to changes in the Combined Nomenclature (CN).

1) Uredba Komisije (EU) 2017/2119 od 22. studenoga 2017. o utvrđivanju "popisa PRODCOM" industrijskih proizvoda za 2017. predviđenog Uredbom Vijeća (EEZ) br. 3924/91 (SL L 325 od 8. prosinca 2017.)

2) Klasifikacija proizvoda po djelatnostima Republike Hrvatske 2015. – KPD 2015. (NN, br. 157/14.). KPD 2015. identičan je na svim razinama s CPA-om v. 2.1 EU-a.

3) Uredba Komisije (EU) br. 1209/2014 od 29. listopada 2014. o izmjeni Uredbe (EZ) br. 451/2008 Europskog parlamenta i Vijeća o uspostavi nove Statističke klasifikacije proizvoda po djelatnostima (CPA) i o stavljanju izvan snage Uredbe Vijeća (EEZ) br. 3696/93 (SL L 336 od 22. studenoga 2014.)

1) Commission Regulation (EU) 2017/2119 of 22 November 2017 establishing the "Prodcom list" of industrial products provided for by Council Regulation (EEC) No. 3924/91 (OJ L 325 of 8 December 2017).

2) Classification of products by activity of the Republic of Croatia 2015 (NN, No. 157/14). KPD 2015 is identical on all hierarchical levels with CPA version 2.1 of the EU.

3) Commission Regulation (EU) No 1209/2014 of 29 October 2014 amending Regulation (EC) No. 451/2008 of the European Parliament and of the Council establishing a new statistical classification of products by activity (CPA) and repealing Council Regulation (EEC) No. 3696/93 (OJ L 336, 22 November 2014.)

Proizvod

Proizvod je posljedica neke industrijske djelatnosti. Upotrebljava se kao opći naziv za proizvode koji imaju fizičku dimenziju i za industrijske usluge. Prema konceptu istraživanja PRODCOM Republike Hrvatske definiran je NIP-om, koji je nacionalna verzija PRODCOM Lista EU-a. Pod pojmom gotovog proizvoda smatra se svaki proizvod koji je u procesu proizvodnje dostigao odgovarajući stupanj prerade ili dorade, tako da je u NIP-u 2021. naveden pod posebnom šifrom i nazivom. Pojam tako definiranoga gotovog proizvoda obuhvaća i sve radove dovršavanja proizvoda kojima pripadaju čišćenje, pakiranje, ispitivanje kvalitete, kasiranje i slično.

Industrijske usluge

Pod pojmom industrijskih usluga podrazumijevaju se usluge dorade, popravaka i održavanja te sastavljanja (montaže, odnosno instaliranja). Po pravilu se industrijske usluge iskazuju po svakoj pojedinačnoj vrsti izvršene usluge iz NIP-a 2021., a vrijednost industrijskih usluga iskazuje se u tisućama kuna, uglavnom kao naknada za izvršenu industrijsku uslugu. Bilježi se samo industrijska usluga za koju je izdana posebna faktura. Posebna pravila iskazivanja podataka za određenu vrstu industrijskih usluga postoje u već spomenutim standardima PRODCOM-a. Neke industrijske usluge razvrstane su prema NKD-u 2007. u neindustrijske usluge, npr. Održavanje i popravak motornih vozila (područje G, razred 45.20), Popravak računala i predmeta za osobnu uporabu i kućanstvo (područje S, odjeljak 95), Izdavačke djelatnosti, uključujući izdavanje softvera (područje J, odjeljak 58), Djelatnosti snimanja zvučnih zapisa i izdavanja glazbenih zapisa (područje J, odjeljak 59), Računalno programiranje, savjetovanje i djelatnosti povezane s njima (područje J, odjeljak 62) te Informacijske uslužne djelatnosti, uključujući obradu podataka (područje J, odjeljak 63) te nisu predmet istraživanja IND-21/PRODCOM-a za 2021.

Prodani industrijski proizvodi

Pod pojmom prodanih industrijskih proizvoda za vlastiti račun podrazumijevaju se industrijski proizvodi koje su neko vrijeme proizvodele statističke jedinice i koji su prodani (fakturirani) u izvještajnoj godini. Količine i vrijednosti prodanih industrijskih proizvoda na razini proizvoda iz NIP-a uobičajeno se bilježe ako su isporučeni drugim poduzećima na domaćem tržištu, prodani u vlastitim prodavaonicama, izvezeni na strana tržišta i vlastito proizvedeni te proizvodi dani u zakup ili leasing trećim osobama (npr. računalna oprema, telefonske instalacije, perlice). U prodane industrijske proizvode uključeni su, osim vlastito proizvedenih gotovih proizvoda (ili usluga), gotovi proizvodi koje je statistička jedinica proizvela, odnosno preradila na osnovi ugovora s naručiteljem za treće osobe i obavljala na teritoriju Republike Hrvatske. Nisu uključeni gotovi proizvodi koji su se upotrebljavali (ili su namijenjeni) u daljnjoj preradi u lokalnim jedinicama istog poduzeća ni zalihe gotovih proizvoda namijenjenih prodaji.

Proizvodnja odnosno prerada na osnovi ugovora

U smislu PRODCOM-a proizvodnja, odnosno prerada na osnovi ugovora postoji kada statistička jedinica na osnovi ugovora s naručiteljem proizvodi odnosno preraduje određene proizvode iz NIP-a i kada naručitelj osigurava sirovine i drugi materijal potreban za tu proizvodnju ili preradu (bez naplate/kupnje). Proizvodnja odnosno prerada na osnovi ugovora jest proizvodnja prema posebnom ugovoru između naručitelja i proizvođača. Za takvu proizvodnju samo proizvođač iskazuje količine ostvarene proizvodnje industrijskih proizvoda prema ugovoru u toj zemlji, tj. tamo gdje se proizvodnja stvarno obavljala, kako bi se izbjeglo udvostručivanje. U tim slučajevima proizvođač prikazuje proizvodnju pod istom šifrom proizvoda iz NIP-a kao i vlastitu proizvodnju. U tim slučajevima za vrijednost prodane proizvodnje iskazuje se samo vrijednost naknade za izvršenu uslugu proizvodnje koju je naplatio naručitelj. U svakom aranžmanu o proizvodnji odnosno preradi na osnovi ugovora naručitelj i proizvođač odnosno preradač trebaju pripadati različitim poduzećima (poslovni subjekti) jer

Product

A product is the outcome of some economic activity. It is the generic term applied to products that have also a physical dimension for industrial services. According to the concept of the PRODCOM survey of the Republic of Croatia, it is defined by headings of the Nomenclature of Industrial Products – NIP, which is a national version of the EU PRODCOM List. A product, which in the process of production has reached a certain stage of processing or completion, so that in the NIP 2021. it is listed under a separate heading, is considered a finished product. This term also covers works on finishing the product, as clearing, packing, dyeing, staining, finishing, sorting and the like.

Industrial services

This term covers treatment, repairs and maintenance, and assembly work (fitting, that is, installation). The industrial services are normally recorded separately for each service listed in the NIP 2021. and their value is expressed in thousands of kuna, mainly as a provision for a rendered service. Only separately invoiced services are recorded. Special rules for presenting data on each industrial service exist in the previously mentioned PRODCOM standards. On the other hand, some industrial services are classified according to the NKD 2007. as non-industrial services, e.g. Maintenance and repair of motor vehicles (section G, class 45.20), Repair of computers and personal and household goods (section S, division 95), Publishing activities, including software publishing (section J, division 58), Motion picture, video and television programme production, sound recording and music publishing activities (section J, division 59), Computer programming, consultancies and related activities (section J, division 62) and Information service activities, including data processing (section J, division 63) and, therefore, they were not a subject of the 2021 IND-21/PRODCOM Survey.

Production sold

The term production sold on own account refers to the production done for some time by statistical units that has been sold (invoiced) in the reference year. The physical volume and the value of production sold are normally recorded for products listed in the NIP if they are sold to other enterprises on domestic market, in own-shops, exported to the international market. This also includes own-produced products hired out or leased to third parties (e.g. computer equipment, telephone installations, washing machines). The production sold also includes finished products (or services) produced by statistical units on own account as well as those produced on a fee or contract basis for a principal (contract processing) if such production takes place on the territory of the Republic of Croatia. It does not include any finished products used, or to be used, in further processing by local units of the same enterprise or finished products put on stock for sale later.

Production or processing on a contract basis

In the PRODCOM sense, the production on a contract basis exists if a statistical unit (constructor) produces or processes particular NIP products ordered by a principal and when the material necessary for that production or processing is supplied free of charge by the principal. The production or processing on a contract basis is the production carried out under special arrangements between an ordering unit (principal) and a producing unit (contractor). In this production, only a producer must report the volume of production of industrial products done according to the contract in a country where the production actually took place, in order to avoid double work. In such cases, the contractor (producer) records the production under the same NIP codes as for the production on own account. The value to be recorded is the provision paid by the principal for the service of production. In any arrangement for the production or processing on the contract basis, a principal and a contractor must belong to different enterprises (business entities), due to the fact that, according to the definitions of the PRODCOM

proizvodnja odnosno prerada na osnovi ugovora između lokalnih jedinica koje pripadaju istom poduzeću nije moguća prema definicijama statističkih standarda PRODCOM-a.

Vrijednost prodanih industrijskih proizvoda

Obračunava se na osnovi prodajne cijene koju je ostvario ili će ostvariti proizvođač u izvještajnom razdoblju. U vrijednost prodaje također su uključeni troškovi pakiranja i kada su obračunani (naplaćeni) posebno, ali su isključeni sljedeći izdaci: bilo koji obračunan porez na promet i potrošnju (PDV i trošarine), troškovi otpreme i kada su obračunani posebno ili bilo koji popusti potrošačima. Za proizvode koji su dani u zakup ili leasing trećim osobama utvrđene su cijene koje su se za njih mogle postići na tržištu kao procijenjene vrijednosti.

Jedinična vrijednost proizvoda

Jedinična vrijednost proizvoda ili usluga iz NIP-a 2021. izvedeni je pokazatelj i prosječna je vrijednost prema jedinici proizvoda, izražena u kunama. Izračunava se za svaki proizvod iz NIP-a 2021. dijeljenjem vrijednosti prodaje s prodanim količinama, stoga nije prosječna cijena tih proizvoda.

Potrebno je napomenuti svim korisnicima podataka statistika PRODCOM-a da se pokazatelji **vidljive domaće potrošnje** također mogu izvesti koristeći se rezultatima NIP-a 2021. Izračunava se bilanciranjem podataka o proizvedenim i prodanim količinama i vrijednostima s usporedivim podacima izvoza/uvoza tih istih pojedinačnih proizvoda/roba ili agregiranih na razinu istih proizvoda PRODCOM Lista 2021. (izvorno podaci vanjske trgovine agregirani na razinu CN-a iz Carinske tarife). Za potrebe obračuna treba primijeniti formulu: proizvodnja + uvoz – izvoz. Takvo izračunavanje vrlo je iscrpno i izrađeno je u Državnom zavodu za statistiku za deset najvažnijih pojedinačnih proizvoda iz NIP-a 2021. prema kriteriju vrijednosti prodaje i izvoza.

Regionalni pokazatelji – razina županija

Pregled osnovnih regionalnih pokazatelja o industrijskoj proizvodnji na razini županija prikazani su u II. dijelu ove publikacije pod naslovom Pregled po županijama. Taj je pregled konceptijski promijenjen, najviše zbog davanja što potpunijih informacija na regionalnoj razini i istodobno zaštite pojedinačnih podataka, koja je na razinama županija vrlo važna. Podaci su raščlanjeni samo na razine područja i odjeljke NKD-a 2007. Podaci koji su obrađeni na razini županija odnose se na koncepte i definicije prethodno opisane za razinu Republike Hrvatske i potpuno su primjenjivi i za pregled po županijama.

PODACI IZ TABLIČNIH PREGLEDA

PRVI DIO – PREGLED ZA REPUBLIKU HRVATSKU

Pregled detaljnih podataka o industrijskoj proizvodnji za Republiku Hrvatsku ukupno prikazan je u tablicama od 1. do 5. Kako bi se korisnici ove publikacije ispravno koristili podacima, daju se kratka metodološka objašnjenja za tablice prema redoslijedu njihova prikazivanja.

Tablica 1. Ukupna industrijska proizvodnja, prodaja i izvoz – za vlastiti račun i prema ugovoru s naručiteljem u 2021.

Šifre i nazivi proizvoda u ovoj tablici iskazani su prema NIP-u 2021.

Gotovim proizvodom smatra se svaki proizvod koji je u procesu proizvodnje dostigao odgovarajući stupanj prerade ili dorade, tako da je u NIP-u 2021. naveden pod posebnom šifrom i nazivom. Pojam tako definiranoga gotovog proizvoda obuhvaća i sve radove dovršavanja proizvoda kojima pripadaju čišćenje, pakiranje, ispitivanje kvalitete, klasiranje i slično.

Statistical Standards, it is not possible to carry out the production or processing on a contract basis between local units belonging to the same enterprise.

The value of production sold

It is calculated on the basis of the selling price obtained, or to be obtained, by a producer during a reporting period. The value of production also includes packaging costs even if they are charged separately, but it excludes the following costs: any turnover tax and consumer tax charged (VAT and excises), separately charged freight costs or any discounts granted to customers. If finished products are hired out or leased to third parties, the price obtainable on the market for the product in question is recorded as an estimated value.

Unit value of a product

Unit value of the NIP 2021. products (or services) is a derived indicator, so it represents an average value per product unit expressed in kuna. It is calculated for each NIP 2021. product by dividing a value of production sold by quantities sold and, therefore, it does not represent an average price of a product in question.

All users of PRODCOM statistics data should bear in mind that indicators of **apparent domestic consumption** can also be derived by using the NIP 2021. results. It could be calculated by balancing data on produced and sold volumes and values with comparable data on export/import of either the same products/commodities or those aggregated to the level of the same PRODCOM List 2021 products (originally foreign trade in goods data aggregated to the CN level of the Customs Tariff). Calculation can be obtained by using the formula $production + imports - exports$. Such a calculation is very exhaustive and in the Croatian Bureau of Statistics it has been done for only ten most important NIP 2021. products according to the criterion regarding the value of production sold and export.

Regional indicators – county level

The review of basic regional indicators of industrial sector at the county level can be found in the Part II of this publication entitled the Review by counties. This Review has been changed in a conceptual sense, mostly in order to provide users with as complete information as possible at the regional level and, at the same time, to protect individual data, which is very important at the county level. Aggregated data presented in table 1 are broken down only to section and division levels of the NKD 2007. Data processed at the county level refer to concepts and definitions previously described for the level of the Republic of Croatia and are fully applicable to the review by counties.

DATA PRESENTED IN TABLES

PART ONE – REPUBLIC OF CROATIA REVIEW

The review of detailed data on the total industrial production is given in tables 1. – 5. In order to ensure the correct use of the presented data, there are brief methodological explanations for the tables by the order of their presentation.

Table 1. Total industrial production, production sold and export – on own account and under contract with principal, 2021

Codes and headings in this table are presented according to the NIP 2021.

A finished product is any product that in the process of production reached a certain stage of completion in the industrial production process, so that it is listed under the separate NIP 2021. code or heading. The term "finished product", defined in that way, also covers all operations connected with finishing of the product, such as cleaning, packing, quality checking, classing etc.

Pod proizvedenom količinom proizvoda podrazumijevaju se sve proizvedene količine određenog proizvoda definiranoga NIP-om 2021. bez obzira na to je li proizvod namijenjen prodaji ili daljnjoj preradi u izvještajnoj jedinici. Iskazuju se samo gotovi proizvodi, odnosno prema definiciji svaki proizvod koji je u procesu proizvodnje dostigao odgovarajući stupanj kerade ili dorade, tako da je u NIP-u 2021. naveden pod posebnom šifrom ili nazivom. Pojam tako definiranoga gotovog proizvoda obuhvaća i sve radove dovršavanja proizvoda kojima pripadaju čišćenje, pakiranje, ispitivanje kvalitete, klasiranje i slično. Količine neispravnih proizvoda (škart) ne bilježe se u gotovu ni u nedovršenu proizvodnju.

Vrijednost prodaje i izvoza jest fakturirani iznos prodanih količina proizvoda koji isključuje vrijednosti intermedijarne potrošnje (interne realizacije) između dviju ili nekoliko lokalnih jedinica unutar istog poduzeća. U vrijednost prodaje i izvoza uključeni su troškovi pakiranja i kada su zaračunani (naplaćeni) posebno, a isključene su vrijednosti zaračunanoga (naplaćenog) poreza na promet i potrošnju (PDV i trošarine), troškovi otpreme i kada su odvojeno naplaćeni te bilo koji popusti potrošačima. Vrijednost prodaje prikazana je ovdje samo za prve mjerne jedinice navedene u NIP-u 2021.

Prosječna vrijednost prodanih proizvoda izvedeni je pokazatelj. Ukupna je vrijednost prodaje pojedinačnih proizvoda u odnosu na ukupno prodane količine istih proizvoda (jedinčna vrijednost proizvoda), a ne njihova prosječna cijena.

Pod proizvodnjom prema ugovoru s naručiteljem u ovom istraživanju podrazumijeva se proizvodnja proizvoda definiranih NIP-om 2021. na osnovi ugovora s naručiteljem koji je i vlasnik sirovina (proizvodnja s tuđim sirovinama i za tuđi račun), tako da se izvještajna jedinica/proizvođač pojavljuje samo kao poduzeće koje obavlja uslugu proizvodnje za račun nekoga drugog poduzeća koje je naručitelj. Naručitelj (ugovorene) proizvodnje nije predmet promatranja ovog istraživanja. Ta vrsta uslužne proizvodnje u istraživanju PRODCOM za 2021. naziva se preradom na osnovi ugovora (prema terminologiji EU-a), a u prethodnim istraživanjima PRODCOM nazivala se "uslužnom proizvodnjom industrijskih proizvoda". Prikazuje se samo vrijednost naknade za izvršene usluge na osnovi ugovora s naručiteljem, u tisućama kuna.

Pojam proizvodnje na osnovi ugovora s naručiteljem ne uključuje ugovorenu proizvodnju između dviju lokalnih jedinica koje su u sastavu iste izvještajne jedinice/poduzeća ni opće industrijske usluge koje su definirane pojedinim vrstama industrijske usluge iz NIP-a 2021. i prikazuju se uglavnom u fizičkim mjernim jedinicama, tj. u efektivnim satima (tisućama).

Tablica 3. Vrijednost prodanih industrijskih proizvoda i izvoz – usporedni pregled prema područjima, odjeljcima, skupinama i razredima NKD-a 2007. te djelatnosti proizvoda u 2020. i 2021.

U toj tablici prikazuje se vrijednost prodaje proizvoda, broj poduzeća i broj lokalnih jedinica.

Podaci o prodaji proizvoda prema NIP-u 2021. prikazani su agregirano prema područjima, odjeljcima, skupinama i razredima NKD-a 2007. te djelatnosti proizvoda, agregiranjem NIP-a 2021. na razine NKD-a 2007. do ukupno za Republiku Hrvatsku.

Broj lokalnih jedinica može biti jednak ili veći od broja poduzeća jer jedno poduzeće može imati jednu ili više lokalnih jedinica s obzirom na to obavlja li poduzeće neku industrijsku djelatnost u jednoj ili više županija.

Ako je broj poduzeća ili broj lokalnih jedinica manji od tri, iskazan je oznakom "z" (zaštićeni podatak) zbog poštovanja načela zaštite pojedinačnih podataka.

A volume of production includes all produced quantities of a certain product as defined in the NIP 2021., irrespective of whether it is intended for sale or further processing in a reporting unit. Only finished products are recorded, that is, according to the definition, any product that reached a certain stage of completion in the industrial production process, so that it is listed under the separate NIP 2021. code or heading. The term "finished product", defined in that way, also covers all operations connected with finishing of the product, such as cleaning, packing, quality checking, classing etc. Defective products (rejects) are excluded both from the finished and unfinished production.

The value of sale and export is an invoiced amount of volume sold, which excludes the values of intermediary consumption (internal realisation) between two or more local units within the same enterprise. The value of sale and export includes packaging costs, even when calculated separately, and excludes calculated values of turnover and expenditure tax (VAT and excise taxes), delivery costs even when calculated separately as well as any kind of discount sale. The sale value is presented here only for first units of measure stated in the NIP 2021.

The average value of production sold is a derived indicator. It represents the total sale value of a single product as related to the total volumes of same products sold (a unit value of product) rather than their average price.

The production under the contract with a principal, as defined in this survey, comprises the production of products defined in the NIP 2021. on the basis of the contract with a principal who at the same time owns raw materials (production with external raw materials on somebody else's account), so that the reporting unit/producer has only a function of an enterprise that renders a service of production on account of another enterprise, who is a principal. The principal of a (contracted) production is not a subject of this survey. The 2021 PRODCOM Survey refers to this kind of service production as further processing on the basis of the contract with a principal (according to the EU terminology), while previous PRODCOM surveys referred to it as "service production of industrial products". Presented is only a value of a provision for services rendered on the basis of a contract with a principal, expressed in thousands of kuna.

The term "production on the basis of a contract with a principal" does not include a production contracted between two local units that are a part of the same reporting unit and neither does it include general industrial services which are defined by individual kinds of industrial services taken over from the NIP 2021. and expressed mainly in physical measures of unit, that is, in (thousands of) effective hours.

Table 3. Value of industrial production sold and export – comparative review, according to NKD 2007. sections, divisions, groups and classes, by product activity, 2020 and 2021

This table presents the value of production sold, the number of enterprises and the number of local units.

Aggregated data on the sale of products according to the NIP 2021. are shown by the NKD 2007. sections, divisions, groups and classes, by product activity, by aggregating the NIP 2021. to the NKD 2007. levels up to the Republic of Croatia – total.

The number of local units may be the same or larger than the number of enterprises, since one enterprise may have one or more local units depending on whether it carries out a certain industrial activity in one or more counties.

For the protection of individual information, number of enterprise or number of local units is marked "z" in the case when, for example, the number of enterprises or number of local units is less than three.

Tablice 4. i 5. Broj poduzeća, broj lokalnih jedinica i vrijednost prodanih industrijskih proizvoda prema područjima i odjeljima NKD-a 2007. te djelatnosti proizvoda (pravne osobe i obrtnici) u 2021.

U tim tablicama prikazuje se vrijednost prodaje proizvoda te broj poduzeća i broj lokalnih jedinica. Podaci o prodaji proizvoda NIP-a 2021. prikazani su agregirano prema područjima i odjeljima NKD-a 2007. te djelatnosti proizvoda do ukupno za Republiku Hrvatsku. Od ukupne vrijednosti prodaje proizvoda te broja poduzeća i broja lokalnih jedinica prikazano je koliko se odnosi na pravne osobe, a koliko na obrtnike u tablici 4. u apsolutnom izrazu, a u tablici 5. u postocima.

Ako je broj poduzeća ili broj lokalnih jedinica manji od tri, iskazan je oznakom "z" (zaštićeni podatak) zbog poštovanja načela zaštite pojedinačnih podataka.

DRUGI DIO – PREGLED PO ŽUPANIJAMA

Pregled po županijama sadržava agregirane podatke o prodaji industrijskih proizvoda prema teritorijalnom ustroju sa stanjem 31. prosinca 2000. (Zakon o područjima županija, gradova i općina u Republici Hrvatskoj; NN, br. 10/97., 124/97. i 68/98.).

Tablica 1. Vrijednost prodanih industrijskih proizvoda i izvoza – usporedni pregled prema područjima i odjeljima NKD-a 2007. te djelatnosti proizvoda po županijama u 2020. i 2021.

U toj tablici prikazuje se vrijednost prodaje proizvoda i broj lokalnih jedinica po županijama. Podaci o prodaji proizvoda prema NIP-u 2021. prikazani su agregirano prema područjima i odjeljima NKD-a 2007. te djelatnosti proizvoda, agregiranjem NIP-a 2021. na razine NKD-a 2007.

Ako je broj poduzeća ili broj lokalnih jedinica manji od tri, iskazan je oznakom "z" (zaštićeni podatak) zbog poštovanja načela zaštite pojedinačnih podataka.

KOMENTAR

U 2021. ukupna vrijednost industrijskih proizvoda koju su prodala poduzeća što su se bavila industrijskom proizvodnjom (bez obzira na to gdje je poduzeće registrirano) u Republici Hrvatskoj iznosila je 153 372 milijuna kuna. U usporedbi s prethodnom godinom, vrijednost prodaje veća je za 25 047 milijuna kuna, što iznosi 19,5%. Vrijednost prodaje na inozemno tržište iznosila je 64 198 milijuna kuna, što je 41,9% od ukupne vrijednosti prodaje industrijskih proizvoda.

Prema industrijskim područjima NKD-a 2007., vrijednost prodanih industrijskih proizvoda razvrstanih prema djelatnostima proizvoda najveća je u području C Prerađivačka industrija i iznosi 119 916 milijuna kuna, u području D Opskrba električnom energijom, plinom, parom i klimatizacija iznosi 29 142 milijuna kuna, u području B Rudarstvo i vađenje iznosi 2 796 milijuna kuna, a najmanja je u području E Opskrba vodom; uklanjanje otpadnih voda, gospodarenje otpadom te djelatnosti sanacije okoliša (samo odjeljak 36) i iznosi 1 518 milijuna kuna. Vrijednost prodaje industrijskih proizvoda najveća je u odjeljku 35 Opskrba električnom energijom, plinom, parom i klimatizacija (29 142 milijuna kuna), a najmanja je u odjeljku 9 Pomoćne uslužne djelatnosti u rudarstvu (227 milijuna kuna).

Tables 4. and 5. Number of enterprises, number of local units and value of industrial products sold, according to NKD 2007. sections and divisions, by product activity (legal entities and tradesmen), 2021

These tables present the value of industrial production sold as well as the number of enterprises and the number of local units. Data on the sale of the NIP 2021. products are aggregated according to the NKD 2007. sections and divisions by product activity up to the Republic of Croatia – total. Regarding the total value of the production sold as well as the number of enterprises and the number of local units, it was also defined how many of them referred to legal entities and to tradesmen, respectively. In table 4. it was presented in absolute figures and in table 5. in percentages.

For the protection of individual information, number of enterprise or number of local units is marked "z" in the case when, for example, the number of enterprises or number of local units is less than three.

PART TWO – REVIEW BY COUNTIES

The Review by Counties contains aggregated data on the sale of industrial products by territorial constitution with the situation as on 31 December 2000 (the Act on Territories of Counties, Towns and Municipalities in the Republic of Croatia, NN, Nos 10/97, 124/97 and 68/98).

Table 1 Value of industrial production sold and export – comparative review, according to NKD 2007. sections and divisions, by product activity, by counties, 2020 and 2021

This table presents the value of the production sold and the number of local units by counties. Data on the sale of NIP 2021. products are aggregated according to the NKD 2007. sections and divisions, by product activity, by aggregating the NIP 2021. at the NKD 2007. levels.

For the protection of individual information, number of enterprise or number of local units is marked "z" in the case when, for example, the number of enterprises or number of local units is less than three.

COMMENTARY

In 2021, the total value of industrial products sold by enterprises engaged in production of industrial products in the Republic of Croatia (irrespective of where those enterprises were registered) amounted to 153 372 million kuna. As compared to the previous year, the value of industrial products sold increased by 25 047 million kuna, or by 19.5%. The value of the sale to external markets amounted to 64 198 million kuna, which accounts for 41.9% of the total value of industrial products sold.

According to the NKD 2007. industrial sections, the value of industrial products sold according to the product activity was highest in section C Manufacturing, 119 916 million kuna, D Electricity, gas, steam and air conditioning supply, 29 142 million kuna and B Mining and quarrying, 2 796 million kuna, while in section E Water supply; sewerage, waste management and remediation activities (only division 36) it was the lowest, 1 518 million kuna. The value of industrial products sold was highest in division 35 Electricity, gas, steam and air conditioning supply (29 142 million kuna) and lowest in division 9 Mining support service activities (227 million kuna).

Udio prodaje industrijskih proizvoda koja se obavljala za vlastiti račun proizvođača prema djelatnostima proizvoda još je dominantan u Republici Hrvatskoj i iznosio je 98,1% ukupne vrijednosti prodaje industrijskih proizvoda, dok je udio vrijednosti industrijskih proizvoda koja se obavljala prema ugovoru s naručiteljem (za tuđi račun) iznosio samo 1,9% u 2021. Najveći udio proizvodnje za tuđi račun prisutan je u odjeljcima 15 (19,6%), 14 (13,6%), 24 (12,5%) i 28 (10,4%) u području C Prerađivačka industrija.

Ako usporedimo industrijsku prodaju 21 županije Republike Hrvatske, najveći udio u vrijednosti prodaje industrijskih proizvoda mjerene prema djelatnosti proizvoda ostvarili su Grad Zagreb, u iznosu od 25 494 milijuna kuna (20,8%) i Primorsko-goranska županija, u iznosu od 13 051 milijuna kuna (10,6%). Najmanju vrijednost prodaje industrijskih proizvoda ostvarila je Dubrovačko-neretvanska županija, samo 260 milijuna kuna (0,2%).

Podaci o vrijednosti prodaje industrijskih proizvoda dobiveni su obradom istraživanja PRODCOM o industrijskoj proizvodnji u 2021. u kojem je obuhvaćeno 2 999 industrijskih lokalnih jedinica od pravnih osoba i obrtnika s deset i više zaposlenih. Struktura obuhvata u 2021. pravnih osoba i obrtnika prema djelatnostima proizvoda po područjima NKD-a 2007. jest sljedeća: u području B obuhvaćeno je 1,8%, u području C 78,2%, u području D 19,0% i u području E 1,0% (samo odjeljak 36).

In the Republic of Croatia in 2021, the share of industrial products sold on producers' own account, according to product activity, was still dominant and amounted to 98.1% of the total value of industrial products sold, while the share of the value of industrial products sold under contract with a principal (for third parties) amounted to only 1.9%. The highest share of industrial products sold under contract was recorded in divisions 15 (19.6%), 14 (13.6%), 24 (12.5%) and 28 (10.4%) of the section C Manufacturing.

The comparison of industrial products sold in 21 counties of the Republic of Croatia shows that the highest share in the value of industrial products sold according to the product activity was recorded in the City of Zagreb, 25 494 million kuna (20.8%) and in the County of Primorje-Gorski kotar, 13 051 million kuna (10.6%), while the lowest value of industrial products sold was recorded in the County of Dubrovnik-Neretva, only 260 million kuna (0.2%).

Data on the value of industrial products sold were obtained by the processing of the PRODCOM Survey on Industrial Production in 2021, which covered 2 999 industrial local units belonging to legal entities and tradesmen employing ten and more persons. The structure of the coverage of legal entities and tradesmen in 2021 by product activity, according to the NKD 2007. activity sections, was the following: 1.8% of them were covered by section B, 78.2% by section C, 19.0% by section D and 1.0% in section E (only division 36).

I. PREGLED ZA REPUBLIKU HRVATSKU

REPUBLIC OF CROATIA REVIEW

1. UKUPNA INDUSTRIJSKA PROIZVODNJA, PRODAJA I IZVOZ – ZA VLASTITI RAČUN I PREMA UGOVORU S NARUČITELJEM¹⁾ U 2021.
TOTAL INDUSTRIAL PRODUCTION, PRODUCTS SOLD AND EXPORT – ON OWN ACCOUNT AND UNDER CONTRACT WITH PRINCIPAL¹⁾, 2021

Šifra NIP-a 2021. ²⁾	Naziv proizvoda iz NIP-a 2021.	Mjerna jedinica	Ukupno (za vlastiti račun i prema ugovoru s naručiteljem) Total (on own account and by contract work)				Od ukupnoga u inozemstvo (izvoz) Of total, abroad (export)			
			2020.		2021.		2020.		2021.	
			ukupno proizvedena količina Total production quantities	ukupno proizvedena količina Total production quantities	prodana proizvodnja Production sold	jedinična vrijednost, kuna ³⁾ Unit value, kuna ³⁾	prodana proizvodnja Production sold	jedinična vrijednost, kuna ³⁾ Unit value, kuna ³⁾	prodana proizvodnja Production sold	jedinična vrijednost, kuna ³⁾ Unit value, kuna ³⁾
		količina Quantities	vrijednost, tis. kuna Value, thousand kuna	količina Quantities	vrijednost, tis. kuna Value, thousand kuna	količina Quantities	vrijednost, tis. kuna Value, thousand kuna	količina Quantities	vrijednost, tis. kuna Value, thousand kuna	
B RUDARSTVO I VAĐENJE										
06	Vađenje sirove nafte i prirodnog plina									
06.10	Vađenje sirove nafte									
06.10.10.30	Sirova nafta (prirodno nastala mineralna ulja koja sadrže više vrsta ugljikovodika, uključujući naftu iz bituminoznog škrljevca, smjese naftnog bitumena s pijeskom itd.)	t	537 916	516 087	-	-	-	-	-	1
06.10.10.50	Kondenzati prirodnog plina (NGL: tekuci prirodni plin, dijelovi prirodnog plina rekuperirani u tekućem obliku (LPG, plinski benzin, plinsko ulje) pogoni za preradu plina)	t	47 651	43 117	-	-	-	-	-	2
06.20	Vađenje prirodnog plina									
06.20.10.00.S	Prirodni plin, ukapljeni ili u plinovitom stanju	tis. m ³	888 215	781 809	620 466	1 551 738	2 501	-	-	3
		TJ	31 859	28 045	22 256	-	69 722	-	-	4
06.20.10.00.03	Propan-butan	t	33 563	32 565	-	-	-	-	-	5
06.20.10.00.06	Primarni benzin C5+ (gazolin)	t	22 927	22 756	-	-	-	-	-	6
06.20.10.00.07	Prirodni plin iz naftnih ležišta	tis. m ³	108 933	102 954	58 633	117 382	2 002	-	-	7
		TJ	3 906	3 694	2 103	-	55 816	-	-	8
06.20.10.00.08	Prirodni plin iz plinskih ležišta	tis. m ³	779 282	678 855	561 833	1 434 356	2 553	-	-	9
		TJ	27 953	24 351	20 153	-	71 173	-	-	10
08	Ostalo rudarstvo i vađenje									
08.11	Vađenje ukrasnoga kamena i kamena za gradnju, vapnenca, gipsa, krede i škrljevca									
08.11.11.33	Mramor i travertin, sirovi ili grubo klesani	t	133 687	152 061	56 476	51 641	914	15 885	17 500	1 102 11
08.11.11.36	Mramor i travertin, samo izrezani u pravokutne ili kvadratne blokove ili ploče	t	28 730	30 878	6 640	8 931	1 345	1 231	2 420	1 966 12
08.11.11.50	Ekozin i druge vrste vapnenastog kamena za izradu spomenika ili gradnju, jasne specifične težine >= 2,5	t	4 283	1 781	1 781	48	27	-	-	- 13
08.11.12.20	Kvarcit (prirodni, grubo uobličeni ili samo rezani)	t	10 749	6 404	6 404	241	38	-	-	- 14
08.11.12.60	Ostali kamen za spomenike ili građevine	t	5 730	10 810	10 079	12 434	1 234	5 917	8 230	1 391 15
08.11.20.30	Sirovi gips, anhidrid	t	175 750	228 323	54 457	2 306	42	-	-	- 16
08.11.20.50	Fluks vapnenca, vapnenac i druge vrste vapnenastoga kamena korištenog za izradu vapna ili cementa (isključujući drobljeni agregat vapnenca i vapnenastog dimenzionalnoga kamena)	t	1 595 801	3 083 019	62 556	5 137	82	490	310	633 17
08.11.30.30	Dolomit, sirov, grubo klesan ili samo rezan u pravokutne ili kvadratne blokove ili ploče (isključujući kalcinirani drobljeni ili sinterirani dolomit, aglomerat dolomita i lomljeni ili drobljen dolomit za betonske agregate, nasipavanje ceste ili željeznicu ili neki drugi teret)	t	375 701	519 057	518 073	31 324	60	108	30	278 18

1) Pod pojmom "proizvodnja prema ugovoru s naručiteljem" podrazumijeva se proizvodnja na osnovi ugovora s naručiteljem koji besplatno opskrbljuje vlastitim sirovinama i drugim inputima za proizvodnju izvršitelja (proizvođača) koji proizvodi proizvod (ili obavlja uslugu) u ime naručitelja. Proizvodnju prema ugovoru s naručiteljem te vrijednost proizvodnje uvijek iskazuje izvršitelj (proizvođač) u onoj županiji ili državi u kojoj se proizvodnja stvarno obavlja kako bi se izbjeglo udvostručavanje podataka. Pod vrijednosti prodane proizvodnje proizvođač iskazuje samo vrijednost naknade koju je ugovorio s naručiteljem za obavljenu proizvodnju ili uslugu. Naručitelj i proizvođač moraju biti zaposleni u različitim poduzećima prema metodologiji statistike PRODCOM.

2) Šifre proizvoda iz NIP-a 2021. s oznakom "S" agregirane su šifre proizvoda, a identične su šiframa PRODCOM Lista 2021. EU-a. Jednake su zbroju svih 10-znamenastih šifara proizvoda iz NIP-a 2021., koje slijede za istu mjernu jedinicu i koje su na 8-znamenastoj razini identične, dok su im 9. i 10. znamenka različite zbog nacionalne razrade.

3) Jedinična vrijednost jest prosječna cijena po jedinici proizvoda, a izračunava se formulom, tj. dijeljenjem vrijednosti prodanih proizvoda s količinama x 1 000.

1) The term "production under contract with principal" denotes a production under contract with principal who supplies his or her own raw materials and other production inputs free of charge to contractor (producer) who actually produces the product (or services) on behalf of the principal. Both the production under contract with the principal and the production value must always be reported by a contractor (producer) in a county or a country in which the production actually took place in order to avoid the duplication of data. Regarding the production value, the producer always presents only the compensation value contracted with the principal for the work done. According to the PRODCOM statistics methodology, the principal and the contractor/producer must work for different enterprises.

2) Product codes of the NIP 2021. marked with "S" are aggregated product codes, identical with the EU PRODCOM List 2021 codes. They equal the sum of all 10-digit NIP 2021. product codes accompanying the same measuring unit, which are identical at the 8-digit level, while the 9th and 10th digits differ because of a different national breakdown.

3) Unit value is defined as an average price per individual product. It is calculated by using a formula, that is, by dividing the value of production sold by quantities multiplied by 1000.

Od toga: za vlastiti račun <i>Of which: on own account</i>				Od toga u inozemstvo (izvoz) <i>Of that, abroad (export)</i>				Units of measure	NIP 2021. codes ²⁾	NIP 2021. heading		
2021.												
ukupno proizvedena količina Total production quantities	prodana proizvodnja <i>Production sold</i>		jedinična vrijednost, kune ³⁾ <i>Unit value, kuna³⁾</i>	prodana proizvodnja <i>Production sold</i>		jedinična vrijednost, kune ³⁾ <i>Unit value, kuna³⁾</i>						
	količina <i>Quantities</i>	vrijednost, tis. kuna <i>Value, thousand kuna</i>		količina <i>Quantities</i>	vrijednost, tis. kuna <i>Value, thousand kuna</i>							
										B MINING AND QUARRYING		
										06 Extraction of crude petroleum and natural gas		
										06.10 Extraction of crude petroleum		
1	516 087	-	-	-	-	-	-	t		06.10.10.30 Crude oil (naturally occurring mineral oil consisting of many types of hydrocarbons, incl. oil from oil shales, asphaltic sands, etc.)		
2	43 117	-	-	-	-	-	-	t		06.10.10.50 Natural Gas Condensates (NGL: Natural Gas Liquids, portions of natural gas recovered as liquids (LPG, Natural gasoline, gasoil) gas processing plants)		
										06.20 Extraction of natural gas		
3	781 809	620 466	1 551 738	2 501	-	-	-	'000 m ³		06.20.10.00.S Natural gas, liquefied or in gaseous state		
4	28 045	22 256	-	69 722	-	-	-	TJ				
5	32 565	-	-	-	-	-	-	t		06.20.10.00.03 Propane-butane		
6	22 756	-	-	-	-	-	-	t		06.20.10.00.06 Gasoline		
7	102 954	58 633	117 382	2 002	-	-	-	'000 m ³		06.20.10.00.07 Natural gas coming from oil fields		
8	3 694	2 103	-	55 816	-	-	-	TJ				
9	678 855	561 833	1 434 356	2 553	-	-	-	'000 m ³		06.20.10.00.08 Natural gas coming from gas fields		
10	24 351	20 153	-	71 173	-	-	-	TJ				
										08 Other mining and quarrying		
										08.11 Quarrying of ornamental and building stone, limestone, gypsum, chalk and slate		
11	152 061	56 476	51 641	914	15 885	17 500	1 102	t		08.11.11.33 Marble and travertine, crude or roughly trimmed		
12	30 878	6 640	8 931	1 345	1 231	2 420	1 966	t		08.11.11.36 Marble and travertine merely cut into rectangular or square blocks or slabs		
13	1 781	1 781	48	27	-	-	-	t		08.11.11.50 Ecaussine and other calcareous monumental or building stone of an apparent specific gravity >= 2.5		
14	6 404	6 404	241	38	-	-	-	t		08.11.12.20 Quartzite (crude, roughly trimmed or merely cut)		
15	10 810	10 079	12 434	1 234	5 917	8 230	1 391	t		08.11.12.60 Other monumental or building stone		
16	228 323	54 457	2 306	42	-	-	-	t		08.11.20.30 Gypsum and anhydrite		
17	3 083 019	62 556	5 137	82	490	310	633	t		08.11.20.50 Limestone flux, limestone and other calcareous stone used for the manufacture of lime or cement (excluding crushed limestone aggregate and calcareous dimension stone)		
18	519 057	518 073	31 324	60	108	30	278	t		08.11.30.30 Dolomite, crude, roughly trimmed or merely cut into rectangular or square blocks or slabs (excluding calcined or sintered dolomite, agglomerated dolomite and broken or crushed dolomite for concrete aggregates, road metalling or railway or other ballast)		

1. UKUPNA INDUSTRIJSKA PROIZVODNJA, PRODAJA I IZVOZ – ZA VLASTITI RAČUN I PREMA UGOVORU S NARUČITELJEM¹⁾ U 2021.
TOTAL INDUSTRIAL PRODUCTION, PRODUCTS SOLD AND EXPORT – ON OWN ACCOUNT AND UNDER CONTRACT WITH PRINCIPAL¹⁾, 2021

(nastavak)
(continued)

Šifra NIP-a 2021. ²⁾	Naziv proizvoda iz NIP-a 2021.	Mjerna jedinica	Ukupno (za vlastiti račun i prema ugovoru s naručiteljem) Total (on own account and by contract work)					Od ukupnoga u inozemstvo (izvoz) Of total, abroad (export)				
			2020.		2021.			2020.		2021.		
			ukupno proizvedena količina Total production quantities	ukupno proizvedena količina Total production quantities	prodana proizvodnja Production sold		jedinična vrijednost, kune ³⁾ Unit value, kuna ³⁾	ukupno proizvedena količina Total production quantities	ukupno proizvedena količina Total production quantities	prodana proizvodnja Production sold		jedinična vrijednost, kune ³⁾ Unit value, kuna ³⁾
		količina Quantities	vrijednost, tis. kuna Value, thousand kuna				količina Quantities	vrijednost, tis. kuna Value, thousand kuna				
08.12	Djelatnosti šljunčara i pješčara; vađenje gline i kaolina											
08.12.11.50	Silikatni pijesak (kvarcni ili industrijski pijesak)	t	64 283	1 187	1 187	38	32	-	-	-	1	
08.12.11.90	Pijesak poput glinenog pijeska; kaolinski pijesak feldspatni pijesak (isključujući silikatni pijesak i onaj koji sadrži metale)	t	945 537	1 082 566	973 054	45 612	47	-	-	-	2	
08.12.12.10	Šljunak krupniji i sitniji; oblutak i kremen korišteni za betonske agregate; za posipavanje ceste, željeznicu ili neki drugi teret šljaka (krupni bjeluci i kremen)	t	3 639 473	4 186 213	2 028 578	77 754	38	91 597	8 993	98	3	
08.12.12.35	Vapnenac, dolomit i ostali vapnenački kamen, lomljen ili drobljen	t	16 011 897	15 745 137	13 501 709	598 267	44	708 005	44 128	62	4	
08.12.12.40	Ostali lomljeni ili drobljeni kamen, vrste koja se obično rabi za agregate za beton, za nasipanje cesta ili željezničkih pruga te za druga nasipanja (isključujući oblutke, šljunak, krupne bjelutke, kremen, vapnenac, dolomit i ostali vapnenački kamen)	t	410 034	2 179 305	2 088 462	107 970	52	3 198	119	37	5	
08.12.12.50	Mramorni granulati; krhotine i prah	t	46 122	38 012	38 012	2 687	71	1 394	203	146	6	
08.12.12.90	Granulati; travertinske/sedrene krhotine i prah; ekozin; granit; porfir; bazalt; pješčenjak i druge vrste kamena za izradu spomenika	t	1 789 204	1 710 816	1 616 135	69 183	43	106 689	8 331	78	7	
08.12.13.00	Mješavine troske i sličnih industrijskih otpadaka bez obzira da li sadrže ili ne sadrže oblutke, šljunak, šljaku za uporabu u građevinarstvu	t	97 238	106 275	46 586	2 996	64	-	-	-	8	
08.91	Vađenje minerala za kemikalije i gnojiva											
08.91.19.00	Ostali minerali za kemijsku proizvodnju i proizvodnju gnojiva	t	2 149 595	648 755	-	-	-	-	-	-	9	
08.93	Vađenje soli											
08.93.10.00	Sol (uključujući denaturiranu sol; isključujući sol za prehranu ljudi) i čisti natrijev klorid, neovisno o tome je li u vodenoj otopini ili sadrži li ili ne sadrži tvari protiv grudanja ili za poboljšanje sipkosti	t	18 142	18 553	253	180	711	-	-	-	10	
08.99	Vađenje ostalih ruda i kamena, d. n.											
08.99.29.00	Ostali minerali	t	146 626	144 168	-	-	-	-	-	-	11	
09	Pomoćne uslužne djelatnosti u rudarstvu											
09.10	Pomoćne djelatnosti za vađenje nafte i prirodnog plina											
09.10.11.00	Usluge bušenja za vađenje nafte i prirodnog plina	tis. ef. sati	58	36	36	7 508	208 556	-	-	-	12	
09.10.12.00	Usluge montaže, popravka i demontaže postrojenja za bušenje te povezane pomoćne usluge za vađenje nafte i prirodnog plina	tis. ef. sati	2 270	1 891	1 891	207 810	109 894	-	-	-	13	
09.90	Pomoćne djelatnosti za ostalo rudarstvo i vađenje											
09.90.19.00	Pomoćne usluge za ostala područja rudarstva i vađenja, d. n.	tis. ef. sati	42	44	44	12 000	272 727	-	-	-	14	
C	Prerađivačka industrija											
10	Proizvodnja prehrambenih proizvoda											
10.11	Prerada i konzerviranje mesa											
10.11.11.40	Govedina i teletina svježa ili hladena, cijela, polovice i četvrtine s kostima	t	24 214	22 220	21 274	762 193	35 827	2 918	115 435	39 560	15	
10.11.11.90	Govedina i teletina, svježa ili hladena, u dijelovima	t	3 173	3 540	2 804	118 913	42 408	106	3 095	29 198	16	

Od toga: za vlastiti račun <i>Of which: on own account</i>				Od toga u inozemstvo (izvoz) <i>Of that, abroad (export)</i>				Units of measure	NIP 2021. codes ²⁾	NIP 2021. heading
2021.										
ukupno proizvedena količina <i>Total production quantities</i>	prodana proizvodnja <i>Production sold</i>		jedinična vrijednost, kune ³⁾ <i>Unit value, kuna³⁾</i>	prodana proizvodnja <i>Production sold</i>		jedinična vrijednost, kune ³⁾ <i>Unit value, kuna³⁾</i>				
	količina <i>Quantities</i>	vrijednost, tis. kuna <i>Value, thousand kuna</i>		količina <i>Quantities</i>	vrijednost, tis. kuna <i>Value, thousand kuna</i>					
1	1 187	1 187	38	32	-	-	-	t	08.12 Operation of gravel and sand pits; mining of clays and kaolin	
2	1 082 566	973 054	45 612	47	-	-	-	t	08.12.11.50 Silica sands (quartz sands or industrial sands)	
3	4 186 213	2 028 578	77 754	38	91 597	8 993	98	t	08.12.11.90 Sands such as clayey sands; kaolinic sands; feldspathic sands (excluding silica sands, metal bearing sands)	
4	15 745 137	13 501 709	598 267	44	708 005	44 128	62	t	08.12.12.10 Gravel and pebbles of a kind used for concrete aggregates, for road metalling or for railway or other ballast; shingle and flint	
5	2 179 305	2 088 462	107 970	52	3 198	119	37	t	08.12.12.35 Limestone, dolomite and other calcareous stone, broken or crushed	
6	38 012	38 012	2 687	71	1 394	203	146	t	08.12.12.40 Other broken or crushed stone, of a kind commonly used for concrete aggregates, for road metalling or for railway or other ballast (excluding pebbles, gravel, shingle, flint, limestone, dolomite and other calcareous stone)	
7	1 710 816	1 616 135	69 183	43	106 689	8 331	78	t	08.12.12.50 Granules, chippings and powder of marble	
8	106 275	46 586	2 996	64	-	-	-	t	08.12.12.90 Granules, chippings and powder of travertine, ecaussine, granite, porphyry, basalt, sandstone and other monumental stone	
9	648 755	-	-	-	-	-	-	t	08.12.13.00 Mixtures of slag and similar industrial waste products, whether or not incorporating pebbles, gravel, shingle and flint for construction use	
10	18 553	253	180	711	-	-	-	t	08.91 Mining of chemical and fertiliser minerals	
11	144 168	-	-	-	-	-	-	t	08.91.19.00 Other chemical and fertiliser minerals	
12	36	36	7 508	208 556	-	-	-	'000 eff. hrs	08.93 Extraction of salt	
13	1 891	1 891	207 810	109 894	-	-	-	'000 eff. hrs	08.93.10.00 Salt (including denatured salt but excluding salt suitable for human consumption) and pure sodium chloride, whether or not in aqueous solution or containing added anti-caking or free-flowing agents	
14	44	44	12 000	272 727	-	-	-	'000 eff. hrs	08.99 Other mining and quarrying n. e. c.	
15	19 954	19 008	757 223	39 837	2 918	115 435	39 560	t	08.99.29.00 Other minerals	
16	3 540	2 804	118 913	42 408	106	3 095	29 198	t	09 Mining support service activities	
									09.10 Support activities for petroleum and natural gas extraction	
									09.10.11.00 Drilling services to petroleum and natural gas extraction	
									09.10.12.00 Derrick erection, repair and dismantling services and related support services to petroleum and natural gas extraction	
									09.90 Support activities for other mining and quarrying	
									09.90.19.00 Support services to other mining and quarrying n. e. c.	
									C Manufacturing	
									10 Manufacture of food products	
									10.11 Processing and preserving of meat	
									10.11.11.40 Fresh or chilled carcasses, half-carcasses and quarters with bone in, of beef and veal	
									10.11.11.90 Fresh or chilled cuts, of beef and veal	

1. UKUPNA INDUSTRIJSKA PROIZVODNJA, PRODAJA I IZVOZ – ZA VLASTITI RAČUN I PREMA UGOVORU S NARUČITELJEM¹⁾ U 2021.
TOTAL INDUSTRIAL PRODUCTION, PRODUCTS SOLD AND EXPORT – ON OWN ACCOUNT AND UNDER CONTRACT WITH PRINCIPAL¹⁾, 2021

(nastavak)
(continued)

Šifra NIP-a 2021. ²⁾	Naziv proizvoda iz NIP-a 2021.	Mjerna jedinica	Ukupno (za vlastiti račun i prema ugovoru s naručiteljem) Total (on own account and by contract work)					Od ukupnoga u inozemstvo (izvoz) Of total, abroad (export)				
			2020.		2021.			2020.		2021.		
			ukupno proizvedena količina Total production quantities	ukupno proizvedena količina Total production quantities	prodana proizvodnja Production sold		jedinična vrijednost, kune ³⁾ Unit value, kuna ³⁾	ukupno proizvedena količina Total production quantities	ukupno proizvedena količina Total production quantities	prodana proizvodnja Production sold		jedinična vrijednost, kune ³⁾ Unit value, kuna ³⁾
		količina Quantities	vrijednost, tis. kuna Value, thousand kuna				količina Quantities	vrijednost, tis. kuna Value, thousand kuna				
10.11.12.30	Svinjetina, svježa ili hladena, cijela i polovice (uključujući svježe meso pakirano sa solju kao privremenim konzervansom)	t	56 424	61 775	53 416	852 186	15 954	4 937	76 463	15 488	1	
10.11.12.50	Svinjetina, svježa ili hladena, butovi, lopatice i dijelovi s kostima (uključujući svježe meso pakirano sa solju kao privremenim konzervansom)	t	5 839	6 781	5 720	122 540	21 423	956	12 413	12 984	2	
10.11.12.90	Svinjetina, svježa ili hladena, (uključujući svježe meso pakirano sa solju kao privremenim konzervansom; isključujući cijelu i polovice, butove, lopatice i njihove dijelove s kostima)	t	1 564	1 557	984	21 890	22 246	-	-	-	3	
10.11.13.00	Janjetina i ovčetina, svježa ili hladena, cijela, polovice i dijelovi	t	326	320	306	15 814	51 680	-	-	-	4	
10.11.20.00	Jestivi otpaci i ostaci od goveda, svinja, ovaca, koza, konja i drugih kopitara, svježi ili hladeni	t	6 863	7 870	6 897	20 583	2 984	112	990	8 839	5	
10.11.32.50	Svinjetina, zamrznuta, butovi, lopatice i njihovi dijelovi s kostima	t	5 250	5 300	4 750	4 250	895	-	-	-	6	
10.11.39.10	Jestivi otpaci i ostaci goveda; svinja, ovaca, koza, konja, magaraca, mula i mazgi, zamrznuti	t	4	5	3	50	16 667	-	-	-	7	
10.11.39.30	Meso i jestivi otpaci i ostaci, svježi, rashlađeni ili smrznuti (uključujući meso, otpatke i ostatke kunića, zečeva i divljači; isključujući žablje krakove te meso i ostatke peradi, goveda i kopitara, svinja, ovaca i koza)	t	6	4	4	27	6 750	-	-	-	8	
10.11.42.00	Sirova koža goveda i kopitara, cijela (osim onih povezanih s CT-om 4101.90)	kom.	81 285	80 738	80 225	24 248	302	-	-	-	9	
10.11.43.00	Ostale sirove kože i krzna goveda i kopitara	t	254	-	-	-	-	-	-	-	10	
10.11.44.00	Ovčje ili janjeće kože	kom.	4 458	5 697	5 697	75	13	-	-	-	11	
10.11.50.40	Svinjska mast bez krtog mesa; svježa; ohlađena; zamrznuta; soljena; u salamuri ili dimljena (isključujući topljenu)	t	696	644	183	888	4 852	-	-	-	12	
10.11.50.60	Mast i druga svinjska masnoća; topljena	t	2 031	2 454	2 444	17 827	7 294	507	3 592	7 085	13	
10.11.50.70	Mast goveda; ovce ili koze; sirova ili topljena	t	164	154	149	1 138	7 638	-	-	-	14	
10.11.60.30	Crijeva; mjehuri i želuci životinja; cijeli ili u komadima (isključujući ribe)	t	1 575	1 474	1 474	64 114	43 497	458	26 495	57 849	15	
10.11.60.90	Otpad životinjskog porijekla, neprikladan za prehranu ljudi (isključujući ribe, crijeva, mjehure i želuce)	t	10 045	13 868	13 193	10 456	793	407	2 210	5 430	16	
10.12	Prerada i konzerviranje mesa peradi											
10.12.10.10	Meso pilića, cijeli, svježi ili hladeni	t	28 548	30 719	23 686	428 723	18 100	1 803	20 130	11 165	17	
10.12.10.20	Meso pura i purana, cijeli, svježi ili hladeni	t	166	148	123	3 519	28 610	25	817	32 680	18	
10.12.10.50	Svježe ili hladeno meso pilića, sječeno	t	20 257	20 367	15 937	415 473	26 070	1 066	24 063	22 573	19	
10.12.10.60	Svježe ili hladeno meso pura i purana	t	10 550	11 699	9 993	271 405	27 160	1 547	38 612	24 959	20	
10.12.20.13	Zamrznuto pileće meso, cijelo	t	1 516	1 324	979	13 352	13 638	610	8 637	14 159	21	
10.12.20.53	Zamrznuto meso pilića, sječeno	t	5 985	6 084	1 972	28 083	14 241	475	6 225	13 105	22	
10.13	Proizvodnja proizvoda od mesa i mesa peradi											
10.13.11.20	Svinjski butovi, lopatice i njihovi dijelovi s kostima, soljeni, u salamuri, sušeni ili dimljeni	t	5 247	5 460	5 238	244 801	46 736	701	27 309	38 957	23	
10.13.11.50	Svinjska trbušina i dijelovi od nje, soljeni, u salamuri, sušeni ili dimljeni	t	6 137	6 018	5 866	303 757	51 783	310	16 583	53 494	24	
10.13.11.80	Svinjetina, soljena, u salamuri, sušena ili dimljena (uključujući slaninu, 3/4 bočnih/srednjih dijelova, prednjih dijelova, leđa i dijelova od njih isključujući šunke, lopatice i njihove dijelove s kostima, trbušine i njihove dijelove)	t	6 124	6 015	5 903	210 576	35 673	884	24 916	28 186	25	

Od toga: za vlastiti račun <i>Of which: on own account</i>				Od toga u inozemstvo (izvoz) <i>Of that, abroad (export)</i>				Units of measure	NIP 2021. codes ²⁾	NIP 2021. heading
2021.										
ukupno proizvedena količina <i>Total production quantities</i>	prodana proizvodnja <i>Production sold</i>		jedinična vrijednost, kune ³⁾ <i>Unit value, kuna³⁾</i>	prodana proizvodnja <i>Production sold</i>		jedinična vrijednost, kune ³⁾ <i>Unit value, kuna³⁾</i>				
	količina <i>Quantities</i>	vrijednost, tis. kuna <i>Value, thousand kuna</i>		količina <i>Quantities</i>	vrijednost, tis. kuna <i>Value, thousand kuna</i>					
1	59 845	51 486	847 873	16 468	4 937	76 463	15 488	t	10.11.12.30	Fresh or chilled carcasses and half-carcasses, of pig meat (including fresh meat packed with salt as a temporary preservative)
2	6 781	5 720	122 540	21 423	956	12 413	12 984	t	10.11.12.50	Fresh or chilled hams, shoulders and cuts thereof with bone in, of pig meat (including fresh meat packed with salt as a temporary preservative)
3	1 557	984	21 890	22 246	-	-	-	t	10.11.12.90	Fresh or chilled pig meat (including fresh meat packed with salt as a temporary preservative; excluding carcasses and half-carcasses, hams, shoulders and cuts thereof with bone in)
4	318	304	15 796	51 961	-	-	-	t	10.11.13.00	Fresh or chilled carcasses, half-carcasses and cuts, of lamb or sheep
5	7 870	6 897	20 583	2 984	112	990	8 839	t	10.11.20.00	Edible offal of bovine animals, swine, sheep, goats, horses and other equines, fresh or chilled
6	-	-	-	-	-	-	-	t	10.11.32.50	Frozen hams, shoulders and cuts with bone in, of pig meat
7	5	3	50	16 667	-	-	-	t	10.11.39.10	Edible offal of bovine animals, swine, sheep, goats, horses and other equines, frozen
8	4	4	27	6 750	-	-	-	t	10.11.39.30	Fresh, chilled or frozen edible meat and offal (including meat and offal of rabbits, hares and game; excluding frog legs, and meat and offal of poultry, bovine and equine animals, swine, sheep and goat)
9	74 210	73 697	22 885	311	-	-	-	p/st	10.11.42.00	Raw hides and skins of bovine or equine animals, whole (except those linked to HS 4101 90)
10	-	-	-	-	-	-	-	t	10.11.43.00	Other raw hides and skins of bovine and equine animals
11	5 697	5 697	75	13	-	-	-	p/st	10.11.44.00	Skins of sheep or lambs
12	644	183	888	4 852	-	-	-	t	10.11.50.40	Pig fat free of lean meat; fresh; chilled; frozen; salted; in brine or smoked (excluding rendered)
13	2 454	2 444	17 827	7 294	507	3 592	7 085	t	10.11.50.60	Lard and other pig fat; rendered
14	154	149	1 138	7 638	-	-	-	t	10.11.50.70	Fats of bovine animals; sheep or goats; raw or rendered
15	1 474	1 474	64 114	43 497	458	26 495	57 849	t	10.11.60.30	Guts, bladders and stomachs of animals, whole or in pieces (excluding fish)
16	13 868	13 193	10 456	793	407	2 210	5 430	t	10.11.60.90	Animal disposal, unfit for human consumption (excluding fish, guts, bladders and stomachs)
17	30 719	23 686	428 723	18 100	1 803	20 130	11 165	t	10.12.10.10	10.12 Processing and preserving of poultry meat Fresh or chilled whole chickens
18	148	123	3 519	28 610	25	817	32 680	t	10.12.10.20	Fresh or chilled whole turkeys
19	20 367	15 937	415 473	26 070	1 066	24 063	22 573	t	10.12.10.50	Fresh or chilled cuts of chicken
20	11 699	9 993	271 405	27 160	1 547	38 612	24 959	t	10.12.10.60	Fresh or chilled cuts of turkey
21	1 324	979	13 352	13 638	610	8 637	14 159	t	10.12.20.13	Frozen whole chickens
22	6 084	1 972	28 083	14 241	475	6 225	13 105	t	10.12.20.53	Frozen cuts of chicken
23	5 460	5 238	244 801	46 736	701	27 309	38 957	t	10.13.11.20	10.13 Production of meat and poultry meat products Hams, shoulders and cuts thereof with bone in, of swine, salted, in brine, dried or smoked
24	6 018	5 866	303 757	51 783	310	16 583	53 494	t	10.13.11.50	Bellies and cuts thereof of swine, salted, in brine, dried or smoked
25	6 015	5 903	210 576	35 673	884	24 916	28 186	t	10.13.11.80	Pig meat salted, in brine, dried or smoked (including bacon, 3/4 sides/middles, fore-ends, loins and cuts thereof; excluding hams, shoulders and cuts thereof with bone in, bellies and cuts thereof)

1. UKUPNA INDUSTRIJSKA PROIZVODNJA, PRODAJA I IZVOZ – ZA VLASTITI RAČUN I PREMA UGOVORU S NARUČITELJEM¹⁾ U 2021.
TOTAL INDUSTRIAL PRODUCTION, PRODUCTS SOLD AND EXPORT – ON OWN ACCOUNT AND UNDER CONTRACT WITH PRINCIPAL¹⁾, 2021

(nastavak)
(continued)

Šifra NIP-a 2021. ²⁾	Naziv proizvoda iz NIP-a 2021.	Mjerna jedinica	Ukupno (za vlastiti račun i prema ugovoru s naručiteljem) Total (on own account and by contract work)					Od ukupnoga u inozemstvo (izvoz) Of total, abroad (export)				
			2020.		2021.			2020.		2021.		
			ukupno proizvedena količina Total production quantities	ukupno proizvedena količina Total production quantities	prodana proizvodnja Production sold		jedinična vrijednost, kune ³⁾ Unit value, kuna ³⁾	ukupno proizvedena količina Total production quantities	ukupno proizvedena količina Total production quantities	prodana proizvodnja Production sold		jedinična vrijednost, kune ³⁾ Unit value, kuna ³⁾
		količina Quantities	vrijednost, tis. kuna Value, thousand kuna				količina Quantities	vrijednost, tis. kuna Value, thousand kuna				
10.13.12.00	Govedina i teletina, soljena, u salamuri, sušena ili dimljena	t	17	20	15	1 203	80 200	-	-	-	1	
10.13.13.00	Meso, soljeno, u salamuri, sušeno ili dimljeno; jestivo brašno i krupica od mesa ili od nusproizvoda klanja (isključujući svinjetinu, govedinu i teletinu, soljenu, u salamuri, sušenu ili dimljenu)	t	19	19	18	602	33 444	-	-	-	2	
10.13.14.30	Kobasice i slični proizvodi, od jetre i pripravci na bazi jetre (isključujući pripremljena gotova jela)	t	81	81	75	2 273	30 307	1	15	15 000	3	
10.13.14.60	Kobasice i slični proizvodi od mesa, otpadaka i ostataka ili krvi i pripravci hrane na njihovoj bazi (isključujući kobasice od jetre i pripremljena gotova jela od jetre)	t	58 965	60 238	58 800	1 710 522	29 091	7 910	205 973	26 040	4	
10.13.15.25	Pripremljeno ili konzervirano pureće meso ili otpaci i ostaci (isključujući kobasice, proizvode od jetre i pripremljena gotova jela)	t	-	419	357	13 199	36 972	174	5 622	32 310	5	
10.13.15.35	Ostalo pripremljeno i konzervirano meso peradi (isključujući kobasice, proizvode od jetre i pripremljena gotova jela)	t	479	479	429	20 274	47 259	-	-	-	6	
10.13.15.45	Pripremljeno ili konzervirano svinjsko meso: butovi i njihovi dijelovi s kostima (isključujući pripremljena gotova jela)	t	2 727	2 791	2 597	118 888	45 779	580	20 084	34 628	7	
10.13.15.55	Pripremljeno ili konzervirano svinjsko meso: lopatice i odresci lopatica, od svinjetine (isključujući pripremljena gotova jela)	t	657	798	778	30 594	39 324	21	631	30 048	8	
10.13.15.65	Pripremljeno i konzervirano meso, mesni otpaci i ostaci te mješavine od domaće svinje, uključujući mješavine s < 40% mesa ili mesnih otpadaka svih vrsta i svih vrsta masti (isključujući kobasice i slične proizvode, homogenizirane proizvode, proizvode od jetre i pripremljena gotova jela)	t	14 274	12 089	12 069	431 893	35 785	5 116	156 338	30 559	9	
10.13.15.75	Ostalo pripremljeno i konzervirano meso, jestivi otpaci i ostaci te mješavine od svinje, uključujući mješavine (isključujući kobasice i slične proizvode, homogenizirane proizvode, proizvode od jetre i pripremljena gotova jela)	t	131	89	89	2 437	27 382	-	-	-	10	
10.13.15.85	Pripremljeno i konzervirano meso ili mesni otpaci i ostaci goveda (isključujući kobasice i slične proizvode, homogenizirane proizvode, proizvode od jetre i pripremljena gotova jela)	t	79	107	87	2 782	31 977	-	-	-	11	
10.13.16.00	Brašno, prah i pelete od mesa ili ostataka od mesa, neprikladno za prehranu ljudi; čvarci	t	20 556	25 630	25 630	69 421	2 709	25 230	39 671	1 572	12	
10.20	Prerada i konzerviranje riba, rakova i školjki											
10.20.11.10	Svježi ili hladeni riblji fileti i riblje meso (uključujući peraje morskog psa), mljeveno ili ne	t	1 021	1 670	1 656	122 420	73 925	1 242	94 285	75 914	13	
10.20.13.30	Zamrznuta morska riba, cijela	t	17 261	18 073	14 501	124 903	8 613	8 250	84 917	10 293	14	
10.20.13.60	Zamrznuta slatkovodna riba, cijela	t	14	61	59	1 752	29 695	42	1 157	27 548	15	
10.20.14.00	Zamrznuti riblji fileti	t	1 815	1 940	1 909	35 693	18 697	424	20 646	48 693	16	
10.20.15.10	Zamrznuto riblje meso, mljeveno ili ne (isključujući filete i surimi)	t	7	17	17	594	34 941	2	36	18 000	17	
10.20.21.00	Riblji fileti, sušeni, soljeni ili u salamuri, ali nedimljeni	t	634	675	545	26 308	48 272	517	23 320	45 106	18	
10.20.22.50	Riblja jetra, ikra, peraje, glave, repovi, želuci i ostali jestivi otpaci i ostaci, sušeni, dimljeni, soljeni ili u salamuri; brašno, prah i pelete od ribe, prikladni za ljudsku prehranu	t	9	9	9	99	11 000	-	-	-	19	

Od toga: za vlastiti račun <i>Of which: on own account</i>				Od toga u inozemstvo (izvoz) <i>Of that, abroad (export)</i>				Units of measure	NIP 2021. codes ²⁾	NIP 2021. heading
2021.										
ukupno proizvedena količina <i>Total production quantities</i>	prodana proizvodnja <i>Production sold</i>		jedična vrijednost, kune ³⁾ <i>Unit value, kuna³⁾</i>	prodana proizvodnja <i>Production sold</i>		jedična vrijednost, kune ³⁾ <i>Unit value, kuna³⁾</i>				
	količina <i>Quantities</i>	vrijednost, tis. kuna <i>Value, thousand kuna</i>		količina <i>Quantities</i>	vrijednost, tis. kuna <i>Value, thousand kuna</i>					
1	20	15	1 203	80 200	-	-	-	t	10.13.12.00	Beef and veal salted, in brine, dried or smoked
2	19	18	602	33 444	-	-	-	t	10.13.13.00	Meat salted, in brine, dried or smoked; edible flours and meals of meat or meat offal (excluding pig meat, beef and veal salted, in brine, dried or smoked)
3	81	75	2 273	30 307	1	15	15 000	t	10.13.14.30	Liver sausages and similar products and food preparations based thereon (excluding prepared meals and dishes)
4	60 231	58 793	1 710 437	29 093	7 910	205 973	26 040	t	10.13.14.60	Sausages and similar products of meat, offal or blood and food preparations based thereon (excluding liver sausages and prepared meals and dishes)
5	419	357	13 199	36 972	174	5 622	32 310	t	10.13.15.25	Prepared or preserved meat or offal of turkeys (excluding sausages, preparations of liver and prepared meals and dishes)
6	479	429	20 274	47 259	-	-	-	t	10.13.15.35	Other prepared or preserved poultry meat (excluding sausages, preparations of liver and prepared meals and dishes)
7	2 791	2 597	118 888	45 779	580	20 084	34 628	t	10.13.15.45	Prepared or preserved meat of swine: hams and cuts thereof (excluding prepared meals and dishes)
8	798	778	30 594	39 324	21	631	30 048	t	10.13.15.55	Prepared or preserved meat of swine: shoulders and cuts thereof, of swine (excluding prepared meals and dishes)
9	11 754	11 734	429 459	36 600	5 052	155 829	30 845	t	10.13.15.65	Prepared or preserved meat, offal and mixtures of domestic swine, including mixtures, containing < 40% meat or offal of any kind and fats of any kind (excluding sausages and similar products, homogenised preparations, preparations of liver and prepared meals and dishes)
10	89	89	2 437	27 382	-	-	-	t	10.13.15.75	Other prepared or preserved meat, offal and mixtures of swine, including mixtures (excluding sausages and similar products, homogenised preparations, preparations of liver and prepared meals and dishes)
11	107	87	2 782	31 977	-	-	-	t	10.13.15.85	Prepared or preserved meat or offal of bovine animals (excluding sausages and similar products, homogenised preparations, preparations of liver and prepared meals and dishes)
12	25 630	25 630	69 421	2 709	25 230	39 671	1 572	t	10.13.16.00	Flours, meals and pellets of meat or meat offal unfit for human consumption; greaves
13	1 670	1 656	122 420	73 925	1 242	94 285	75 914	t	10.20.11.10	10.20 Processing and preserving of fish, crustaceans and molluscs Fresh or chilled fish fillets and fish meat (including shark fins), whether or not minced
14	17 294	13 722	120 894	8 810	8 250	84 917	10 293	t	10.20.13.30	Frozen whole salt water fish
15	61	59	1 752	29 695	42	1 157	27 548	t	10.20.13.60	Frozen whole fresh water fish
16	594	563	28 766	51 094	424	20 646	48 693	t	10.20.14.00	Frozen fish fillets
17	17	17	594	34 941	2	36	18 000	t	10.20.15.10	Frozen fish meat, whether or not minced (excluding fillets and surimi)
18	675	545	26 308	48 272	517	23 320	45 106	t	10.20.21.00	Fish fillets, dried, salted or in brine, but not smoked
19	9	9	99	11 000	-	-	-	t	10.20.22.50	Fish livers, roes, fins, heads, tails, maws and other edible offal dried, smoked, salted or in brine; flours, meals and pellets of fish, fit for human consumption

1. UKUPNA INDUSTRIJSKA PROIZVODNJA, PRODAJA I IZVOZ – ZA VLASTITI RAČUN I PREMA UGOVORU S NARUČITELJEM¹⁾ U 2021.
TOTAL INDUSTRIAL PRODUCTION, PRODUCTS SOLD AND EXPORT – ON OWN ACCOUNT AND UNDER CONTRACT WITH PRINCIPAL¹⁾, 2021

(nastavak)
(continued)

Šifra NIP-a 2021. ²⁾	Naziv proizvoda iz NIP-a 2021.	Mjerna jedinica	Ukupno (za vlastiti račun i prema ugovoru s naručiteljem) Total (on own account and by contract work)					Od ukupnoga u inozemstvo (izvoz) Of total, abroad (export)				
			2020.		2021.			2020.		2021.		
			ukupno proizvedena količina Total production quantities	ukupno proizvedena količina Total production quantities	prodana proizvodnja Production sold		jedinična vrijednost, kune ³⁾ Unit value, kuna ³⁾	ukupno proizvedena količina Total production quantities	ukupno proizvedena količina Total production quantities	prodana proizvodnja Production sold		jedinična vrijednost, kune ³⁾ Unit value, kuna ³⁾
		količina Quantities	vrijednost, tis. kuna Value, thousand kuna				količina Quantities	vrijednost, tis. kuna Value, thousand kuna				
10.20.23.50	Sušena riba, soljena ili nesoljena; riba soljena, ali nesušena; riba u salamuri (isključujući filete, dimljene; glave, repove i želuce)	t	3 582	3 881	3 049	96 490	31 646	2 819	93 015	32 996	1	
10.20.24.75	Dimljena riba (isključujući haringu, pastrvu te pacifičkoga, atlantskoga i dunavskog lososa)	t	27	37	36	4 392	122 000	28	3 587	128 107	2	
10.20.25.30	Pripremljene ili konzervirane srdele, papaline i sledice, čitave ili u komadićima (isključujući mljevene proizvode i pripremljena gotova jela)	t	7 468	6 896	6 206	192 598	31 034	4 044	116 859	28 897	3	
10.20.25.40	Pripremljene ili konzervirane tune, poletuše i palamide, čitave ili u komadićima (isključujući mljevene proizvode i pripremljena gotova jela)	t	429	213	213	14 538	68 254	36	2 611	72 528	4	
10.20.25.50	Pripremljene ili konzervirane skuše, čitave ili u komadićima (isključujući mljevene proizvode i pripremljena gotova jela)	t	304	220	207	9 440	45 604	63	2 859	45 381	5	
10.20.25.60	Pripremljeni ili konzervirani inćuni, čitavi ili u komadićima (isključujući mljevene proizvode i pripremljena gotova jela)	t	142	364	294	14 871	50 582	170	7 954	46 788	6	
10.20.25.70	Riblje fileti panirani, uključujući riblje štapiće (isključujući pripremljena gotova jela)	t	2	19	19	990	52 105	-	-	-	7	
10.20.25.80	Ostala riba, pripremljena ili konzervirana, čitava ili u komadićima (isključujući mljevene proizvode i pripremljena gotova jela)	t	292	378	368	31 241	84 894	195	15 799	81 021	8	
10.20.25.90	Pripremljena ili konzervirana riba (isključujući cijelu ili u komadima i pripremljena gotova jela)	t	3	3	3	533	177 667	2	429	214 500	9	
10.20.31.00	Rakovi, zamrznuti, sušeni, soljeni ili u salamuri	t	23	30	30	2 885	96 167	13	1 022	78 615	10	
10.20.32.50	Mekušci (kapice, dagnje, sipa, lignja i hobotnica), zamrznuti, sušeni, soljeni ili u salamuri	t	1 658	1 932	1 927	43 232	22 435	344	16 122	46 866	11	
10.20.34.00	Rakovi, mekušci i ostali vodeni beskralježnjaci i morske alge, drugačije pripremljeni ili konzervirani	t	212	182	158	9 935	62 880	23	1 093	47 522	12	
10.20.41.00	Brašno, krupica i pelete od riba, rakova, školjki i ostalih vodenih beskralježnjaka, neprikladni za prehranu ljudi	t	171	186	165	1 444	8 752	165	1 444	8 752	13	
10.20.42.00	Ostali nejestivi proizvodi od riba, rakova, mekušaca ili drugih vodenih beskralježnjaka ili morskih algi (uključujući riblji otpad; isključujući kitovu kost i dlake kitove kosti, koralj i slični materijal, školjke i sipinu kost, neobrađenu ili jednostavno pripremljenu / prirodnu spužvu)	t	-	660	660	96	145	-	-	-	14	
10.31	Prerada i konzerviranje krumpira											
10.31.11.10	Zamrznuti krumpir, nekuhan ili kuhan na pari ili u kipućoj vodi	t	1 141	-	-	-	-	-	-	-	15	
10.31.13.00	Sušeni krumpir, u obliku brašna, krupica, pahuljica, granula i peleta	t	29	34	34	678	19 941	-	-	-	16	
10.31.14.60	Krumpir, pripremljen ili konzerviran, uključujući ploške (isključujući zamrznuti, sušeni, u octu ili octenoj kiselini, u obliku brašna, krupice ili pahuljica)	t	8 092	8 878	7 614	188 149	24 711	2 624	52 790	20 118	17	
10.32	Proizvodnja sokova od voća i povrća											
10.32.12.20	Nekonzentrirani sok od naranče (isključujući zamrznuti)	hl	25 754	32 542	32 465	20 946	645	1 695	1 015	599	18	
10.32.14.00	Sok od ananasa	hl	7 616	8 967	8 953	6 252	698	957	631	659	19	
10.32.16.00	Sok od jabuke	hl	6 358	7 748	7 739	4 740	612	717	414	577	20	
10.32.17.00	Mješavine sokova, od voća i povrća	hl	119 574	113 875	112 405	66 235	589	24 655	13 006	528	21	
10.32.19.20	Nekonzentrirani sokovi od jedne vrste ostalog voća ili povrća, nefermentirani i bez dodanog alkohola (isključujući od naranče, grejfruta, ananasa, rajčice, grožđa i jabuke)	hl	1 355	1 231	1 231	480	390	1 231	480	390	22	

Od toga: za vlastiti račun <i>Of which: on own account</i>				Od toga u inozemstvo (izvoz) <i>Of that, abroad (export)</i>				Units of measure	NIP 2021. codes ²⁾	NIP 2021. heading
2021.										
ukupno proizvedena količina <i>Total production quantities</i>	prodana proizvodnja <i>Production sold</i>		jedinična vrijednost, kune ³⁾ <i>Unit value, kuna³⁾</i>	prodana proizvodnja <i>Production sold</i>		jedinična vrijednost, kune ³⁾ <i>Unit value, kuna³⁾</i>				
	količina <i>Quantities</i>	vrijednost, tis. kuna <i>Value, thousand kuna</i>		količina <i>Quantities</i>	vrijednost, tis. kuna <i>Value, thousand kuna</i>					
1	3 881	3 049	96 490	31 646	2 819	93 015	32 996	t	10.20.23.50	Dried fish, whether or not salted; fish, salted but not dried; fish in brine (excluding fillets, smoked, heads, tails and maws)
2	37	36	4 392	122 000	28	3 587	128 107	t	10.20.24.75	Smoked fish (excl. herrings, trout, Pacific, Atlantic and Danube salmon)
3	6 247	5 557	174 317	31 369	4 044	116 859	28 897	t	10.20.25.30	Prepared or preserved sardines, sardinella, brisling and sprats, whole or in pieces (excluding minced products and prepared meals and dishes)
4	142	142	10 200	71 831	36	2 611	72 528	t	10.20.25.40	Prepared or preserved tuna, skipjack and Atlantic bonito, whole or in pieces (excluding minced products and prepared meals and dishes)
5	137	124	5 663	45 669	63	2 859	45 381	t	10.20.25.50	Prepared or preserved mackerel, whole or in pieces (excluding minced products and prepared meals and dishes)
6	364	294	14 871	50 582	170	7 954	46 788	t	10.20.25.60	Prepared or preserved anchovies, whole or in pieces (excluding minced products and prepared meals and dishes)
7	19	19	990	52 105	-	-	-	t	10.20.25.70	Fish fillets in batter or breadcrumbs including fish fingers (excluding prepared meals and dishes)
8	235	225	18 530	82 356	147	11 779	80 129	t	10.20.25.80	Other fish, prepared or preserved, whole or in pieces (excluding minced products and prepared meals and dishes)
9	3	3	533	177 667	2	429	214 500	t	10.20.25.90	Prepared or preserved fish (excluding whole or in pieces and prepared meals and dishes)
10	30	30	2 885	96 167	13	1 022	78 615	t	10.20.31.00	Crustaceans frozen, dried, salted or in brine
11	780	775	37 304	48 134	344	16 122	46 866	t	10.20.32.50	Molluscs (scallops, mussels, cuttle fish, squid and octopus), frozen, dried, salted or in brine
12	182	158	9 935	62 880	23	1 093	47 522	t	10.20.34.00	Crustaceans, molluscs and other aquatic invertebrates and seaweed, otherwise prepared or preserved
13	186	165	1 444	8 752	165	1 444	8 752	t	10.20.41.00	Flours, meals and pellets of fish or of crustaceans, molluscs or other aquatic invertebrates, unfit for human consumption
14	660	660	96	145	-	-	-	t	10.20.42.00	Other inedible products of fish, crustaceans, molluscs or other aquatic invertebrates or seaweed (including fish waste; excluding whalebone and whalebone hair, coral or similar materials, shells an cuttle-bone, unworked or simply prepared/natural sponges)
15	-	-	-	-	-	-	-	t	10.31.11.10	10.31 Processing and preserving of potatoes Frozen potatoes, uncooked or cooked by steaming or boiling in water
16	34	34	678	19 941	-	-	-	t	10.31.13.00	Dried potatoes in the form of flour, meal, flakes, granules and pellets
17	8 878	7 614	188 149	24 711	2 624	52 790	20 118	t	10.31.14.60	Potatoes prepared or preserved, including crisps (excluding frozen, dried, by vinegar or acetic acid, in the form of flour, meal or flakes)
18	32 542	32 465	20 946	645	1 695	1 015	599	hl	10.32.12.20	10.32 Manufacture of fruit and vegetable juice Unconcentrated orange juice (excluding frozen)
19	8 967	8 953	6 252	698	957	631	659	hl	10.32.14.00	Pineapple juice
20	7 748	7 739	4 740	612	717	414	577	hl	10.32.16.00	Apple juice
21	113 875	112 405	66 235	589	24 655	13 006	528	hl	10.32.17.00	Mixtures of fruit and vegetable juices
22	1 231	1 231	480	390	1 231	480	390	hl	10.32.19.20	Unconcentrated juice of any single fruit or vegetable, not fermented and not containing added spirit (excluding orange, grapefruit, pineapple, tomato, grape and apple juices)

1. UKUPNA INDUSTRIJSKA PROIZVODNJA, PRODAJA I IZVOZ – ZA VLASTITI RAČUN I PREMA UGOVORU S NARUČITELJEM¹⁾ U 2021.
TOTAL INDUSTRIAL PRODUCTION, PRODUCTS SOLD AND EXPORT – ON OWN ACCOUNT AND UNDER CONTRACT WITH PRINCIPAL¹⁾, 2021

(nastavak)
(continued)

Šifra NIP-a 2021. ²⁾	Naziv proizvoda iz NIP-a 2021.	Mjerna jedinica	Ukupno (za vlastiti račun i prema ugovoru s naručiteljem) Total (on own account and by contract work)					Od ukupnoga u inozemstvo (izvoz) Of total, abroad (export)				
			2020.		2021.			2020.		2021.		
			ukupno proizvedena količina Total production quantities	ukupno proizvedena količina Total production quantities	prodana proizvodnja Production sold		jedinična vrijednost, kune ³⁾ Unit value, kuna ³⁾	ukupno proizvedena količina Total production quantities	ukupno proizvedena količina Total production quantities	prodana proizvodnja Production sold		jedinična vrijednost, kune ³⁾ Unit value, kuna ³⁾
		količina Quantities	vrijednost, tis. kuna Value, thousand kuna				količina Quantities	vrijednost, tis. kuna Value, thousand kuna				
10.39	Ostala prerada i konzerviranje voća i povrća											
10.39.11.00	Povrće i mješavine povrća, zamrznuto, nekuhano i kuhano na pari ili u kipućoj vodi (isključujući krumpir)	t	7 680	6 866	6 866	36 203	5 273	3 723	19 373	5 204	1	
10.39.13.90	Sušeno povrće (isključujući krumpir, luk, gljive, tartufo) i miješano povrće, cijelo, sjeckano, mljeveno ili u prahu, ali ne dalje pripravljeno	t	193	190	181	1 982	10 950	2	30	15 000	2	
10.39.14.00	Narezano i pakirano povrće i voće	t	-	1	1	25	25 000	-	-	-	3	
10.39.15.00	Grah, konzerviran, ali ne u octu ili octenoj kiselini, osim pripremljenih jela od povrća	t	4 280	3 840	3 378	29 017	8 590	567	3 697	6 520	4	
10.39.16.00	Grašak, konzerviran, ali ne u octu ili octenoj kiselini, osim pripremljenih jela od povrća	t	1 302	842	274	2 904	10 599	119	782	6 571	5	
10.39.17.10	Konzervirane rajčice, cijele ili u komadima (isključujući pripravljena jela od povrća i rajčice konzervirane u octu ili octenoj kiselini)	t	26	47	47	428	9 106	-	-	-	6	
10.39.17.25	Koncentrirani pire i pasta od rajčice	t	7 672	7 975	6 640	78 267	11 787	4 336	42 850	9 882	7	
10.39.17.30	Gljive i tartufo, pripravljene ili konzervirane (isključujući pripravljena jela od povrća, gljiva i tartufa sušenih, zamrznutih ili konzerviranih u octu ili octenoj kiselini)	t	162	236	233	34 681	148 845	130	12 376	95 200	8	
10.39.17.50	Kupus, konzerviran (isključujući pripravljena jela od povrća, kupus sušen, zamrznut ili konzerviran u octu ili octenoj kiselini)	t	4 627	4 051	3 994	27 251	6 823	306	1 788	5 843	9	
10.39.17.70	Masline, pripravljene ili konzervirane (isključujući pripravljena jela od povrća i masline sušene, zamrznute ili konzervirane u octu ili octenoj kiselini)	t	873	1 165	1 116	16 060	14 391	33	473	14 333	10	
10.39.17.90	Povrće i mješavine povrća, d. n. (isključujući pripravljena jela od povrća te zamrznuto povrće i mješavine povrća)	t	6 709	5 534	3 703	56 167	15 168	1 885	27 075	14 363	11	
10.39.18.00	Povrće (isključujući krumpir), voće, orašasto voće i ostali jestivi dijelovi biljaka, pripravljene ili konzervirane u octu ili octenoj kiselini	t	15 742	14 295	9 518	98 758	10 376	2 012	18 801	9 344	12	
10.39.21.00	Zamrznuto voće i orašasto voće, nekuhano ili kuhano na pari ili u kipućoj vodi	t	2 685	2 243	1 298	10 380	7 997	490	4 557	9 300	13	
10.39.22.30	Džemovi, marmelade, želei, pirei i paste od citrusnog voća, kuhani (isključujući homogenizirane pripravke)	t	89	120	111	1 217	10 964	-	-	-	14	
10.39.22.90	Džemovi, marmelade, voćni želei, pirei i paste od voća i orašastog voća, kuhani (isključujući homogenizirane pripravke od citrusnog voća)	t	9 580	12 856	12 096	179 561	14 845	7 352	123 298	16 771	15	
10.39.23.30	Kikiriki, pripravljene ili konzervirane (uključujući maslac od kikirikija; isključujući u octu ili octenoj kiselini, zamrznute, pire i paste)	t	1 176	1 226	1 091	16 875	15 467	64	910	14 219	16	
10.39.23.90	Pripremljeno ili konzervirano orašasto voće (osim kikirikija); i ostale sjemenke i mješavine (isključujući u octu ili octenoj kiselini, zamrznute, pire i paste, konzervirane u šećeru)	t	389	491	440	26 249	59 657	15	1 018	67 867	17	
10.39.25.00	Kikiriki i orašasti plodovi, neljušteno, te sjemenke suncokreta, oljuštene	t	6	7	7	58	8 286	-	-	-	18	
10.39.29.30	Sušeno voće (isključujući grožđe); mješavine sušenoga orašastog voća i/ili sušenoga voća	t	911	688	654	26 552	40 599	2	105	52 500	19	
10.39.29.50	Voće, pripravljeno ili konzervirano, d. n. (isključujući mliši)	t	2 406	2 228	1 334	10 589	7 938	399	3 327	8 338	20	

Od toga: za vlastiti račun <i>Of which: on own account</i>				Od toga u inozemstvo (izvoz) <i>Of that, abroad (export)</i>				Units of measure	NIP 2021. codes ²⁾	NIP 2021. heading		
2021.												
ukupno proizvedena količina <i>Total production quantities</i>	prodana proizvodnja <i>Production sold</i>		jedinična vrijednost, kune ³⁾ <i>Unit value, kuna³⁾</i>	prodana proizvodnja <i>Production sold</i>		jedinična vrijednost, kune ³⁾ <i>Unit value, kuna³⁾</i>						
	količina <i>Quantities</i>	vrijednost, tis. kuna <i>Value, thousand kuna</i>		količina <i>Quantities</i>	vrijednost, tis. kuna <i>Value, thousand kuna</i>							
1	6 866	6 866	36 203	5 273	3 723	19 373	5 204	t	10.39.11.00	Other processing and preserving of fruit and vegetables Frozen vegetables and mixtures of vegetables, uncooked or cooked by steaming or boiling in water (excluding potatoes)		
2	190	181	1 982	10 950	2	30	15 000	t	10.39.13.90	Dried vegetables (excluding potatoes, onions, mushrooms and truffles) and mixtures of vegetables, whole, cut, sliced, broken or in powder, but not further prepared		
3	1	1	25	25 000	-	-	-	t	10.39.14.00	Cut and packaged vegetables and fruits		
4	3 840	3 378	29 017	8 590	567	3 697	6 520	t	10.39.15.00	Beans, preserved otherwise than by vinegar or acetic acid, except prepared vegetable dishes		
5	842	274	2 904	10 599	119	782	6 571	t	10.39.16.00	Peas, preserved otherwise than by vinegar or acetic acid, except prepared vegetable dishes		
6	47	47	428	9 106	-	-	-	t	10.39.17.10	Preserved tomatoes, whole or in pieces (excluding prepared vegetable dishes and tomatoes preserved by vinegar or acetic acid)		
7	7 975	6 640	78 267	11 787	4 336	42 850	9 882	t	10.39.17.25	Concentrated tomato puree and paste		
8	236	233	34 681	148 845	130	12 376	95 200	t	10.39.17.30	Prepared or preserved mushrooms and truffles (excluding prepared vegetable dishes and mushrooms and truffles dried, frozen or preserved by vinegar or acetic acid)		
9	4 051	3 994	27 251	6 823	306	1 788	5 843	t	10.39.17.50	Preserved sauerkraut (excluding prepared vegetable dishes and sauerkraut dried, frozen or preserved by vinegar or acetic acid)		
10	1 165	1 116	16 060	14 391	33	473	14 333	t	10.39.17.70	Prepared or preserved olives (excluding prepared vegetable dishes and olives dried, frozen or preserved by vinegar or acetic acid)		
11	5 534	3 703	56 167	15 168	1 885	27 075	14 363	t	10.39.17.90	Vegetables and mixtures of vegetables, n. e. c. (excluding prepared vegetable dishes and frozen vegetables and mixtures of vegetables)		
12	14 295	9 518	98 758	10 376	2 012	18 801	9 344	t	10.39.18.00	Vegetables (excluding potatoes), fruit, nuts and other edible parts of plants, prepared or preserved by vinegar or acetic acid		
13	2 243	1 298	10 380	7 997	490	4 557	9 300	t	10.39.21.00	Frozen fruit and nuts uncooked or cooked by steaming or boiling in water		
14	120	111	1 217	10 964	-	-	-	t	10.39.22.30	Citrus fruit jams, marmalades, jellies, purees or pastes, being cooked preparations (excluding homogenised preparations)		
15	12 856	12 096	179 561	14 845	7 352	123 298	16 771	t	10.39.22.90	Jams, marmalades, fruit jellies, fruit or nut purees and pastes, being cooked preparations (excluding of citrus fruit, homogenised preparations)		
16	1 226	1 091	16 875	15 467	64	910	14 219	t	10.39.23.30	Prepared or preserved groundnuts (including peanut butter; excluding by vinegar or acetic acid, frozen, purees and pastes)		
17	491	440	26 249	59 657	15	1 018	67 867	t	10.39.23.90	Prepared or preserved nuts (other than groundnuts); and other seeds and mixtures (excluding by vinegar or acetic acid, frozen, purees and pastes, preserved by sugar)		
18	7	7	58	8 286	-	-	-	t	10.39.25.00	Groundnuts and nuts, shelled and sunflower seeds, peeled		
19	688	654	26 552	40 599	2	105	52 500	t	10.39.29.30	Dried fruit (excluding grapes); mixtures of dried nuts and/or dried fruits		
20	2 228	1 334	10 589	7 938	399	3 327	8 338	t	10.39.29.50	Fruit, prepared or preserved, n. e. c. (excluding Müsli)		

1. UKUPNA INDUSTRIJSKA PROIZVODNJA, PRODAJA I IZVOZ – ZA VLASTITI RAČUN I PREMA UGOVORU S NARUČITELJEM¹⁾ U 2021.
TOTAL INDUSTRIAL PRODUCTION, PRODUCTS SOLD AND EXPORT – ON OWN ACCOUNT AND UNDER CONTRACT WITH PRINCIPAL¹⁾, 2021

(nastavak)
(continued)

Šifra NIP-a 2021. ²⁾	Naziv proizvoda iz NIP-a 2021.	Mjerna jedinica	Ukupno (za vlastiti račun i prema ugovoru s naručiteljem) Total (on own account and by contract work)					Od ukupnoga u inozemstvo (izvoz) Of total, abroad (export)				
			2020.		2021.			2020.		2021.		
			ukupno proizvedena količina Total production quantities	ukupno proizvedena količina Total production quantities	prodana proizvodnja Production sold		jedinična vrijednost, kune ³⁾ Unit value, kuna ³⁾	ukupno proizvedena količina Total production quantities	ukupno proizvedena količina Total production quantities	prodana proizvodnja Production sold		jedinična vrijednost, kune ³⁾ Unit value, kuna ³⁾
		količina Quantities	vrijednost, tis. kuna Value, thousand kuna				količina Quantities	vrijednost, tis. kuna Value, thousand kuna				
10.41	Proizvodnja ulja i masti											
10.41.12.00	Masti i ulja i njihove frakcije od riba i morskih sisavaca (isključujući kemijski modificirane)	t	75	77	34	260	7 647	28	213	7 607	1	
10.41.19.00	Ostala životinjska ulja i masti te njihove frakcije, rafinirani ili nerafinirani (isključujući kemijski modificirane)	t	10 950	18 700	18 700	36 000	1 925	18 700	36 000	1 925	2	
10.41.22.10	Djevičansko maslinovo ulje i njegove frakcije (isključujući kemijski modificirano)	t	541	417	404	22 644	56 050	32	2 977	93 031	3	
10.41.22.20	Ulja i njihove frakcije dobivene isključivo od maslina, sirova (uključujući mješavinu s djevičanskim maslinovim uljem, rafiniranim; isključujući djevičansko maslinovo ulje i kemijski modificirano ulje)	t	19	10	10	400	40 000	-	-	-	4	
10.41.23.00	Sirovo ulje sjemena suncokreta, šafranike i njihove frakcije (isključujući kemijski modificirano)	t	31 896	36 169	5 931	49 954	8 423	3 973	33 376	8 401	5	
10.41.24.10	Sirovo ulje repice, kolze ili gorušice i njegove frakcije (isključujući kemijski modificirano)	t	12 775	16 614	16 574	142 955	8 625	14 793	129 686	8 767	6	
10.41.29.10	Ostala sirova biljna ulja (isključujući kemijski modificirana ulja)	t	5 951	2 124	2 123	16 298	7 677	1 093	8 142	7 449	7	
10.41.41.30	Uljane pogače i ostali kruti ostaci dobiveni ekstrakcijom ulja iz soje	t	24 369	8 408	8 408	31 833	3 786	126	633	5 024	8	
10.41.41.50	Uljane pogače i ostali kruti ostaci dobiveni ekstrakcijom masti ili ulja od sjemena suncokreta	t	30 656	34 776	31 592	52 712	1 669	4 055	7 367	1 817	9	
10.41.41.70	Uljane pogače i ostali kruti ostaci dobiveni ekstrakcijom ulja ili masti iz sjemena uljane repice	t	17 648	22 575	21 967	43 966	2 001	6 753	14 556	2 155	10	
10.41.41.90	Uljane pogače i ostali kruti ostaci dobiveni ekstrakcijom biljnih masti/ulja (uključujući sjeme pamuka i lana, kokosov orah, kopru, palmin orah ili jezgre; isključujući sjemena soje, suncokreta i uljane repice)	t	33	30	30	118	3 933	-	-	-	11	
10.41.53.30	Ulja i njihove frakcije dobivene isključivo od maslina (uključujući mješavinu s djevičanskim maslinovim uljem, rafiniranim) (isključujući sirova ulja, djevičanska maslinova ulja i kemijski modificirana ulja)	t	3	5	5	1 261	252 200	1	258	258 000	12	
10.41.54.00	Rafinirano ulje od sjemena suncokreta, šafranike i njihove frakcije (isključujući kemijski modificirano)	t	63 875	80 042	70 730	654 415	9 252	36 963	332 403	8 993	13	
10.41.56.00	Rafinirano ulje repice, kolze ili gorušice i njihove frakcije (isključujući kemijski modificirano)	t	3 328	4 080	3 597	33 545	9 326	2 146	19 198	8 946	14	
10.42	Proizvodnja margarina i sličnih jestivih masti											
10.42.10.30	Margarin i namazi sa smanjenim i malim sadržajem mliječne masti (isključujući tekući margarin)	t	10 414	10 398	9 733	119 067	12 233	3 064	32 596	10 638	15	
10.42.10.50	Ostali jestivi pripravci masti i ulja (uključujući tekući margarin)	t	1 857	2 459	2 250	25 804	11 468	594	8 136	13 697	16	
10.51	Djelatnosti mljekara i proizvođača sira											
10.51.11.33	Mlijeko i vrhnje sa sadržajem mliječne masti <= 1%, nekoncentrirano i bez dodatka šećera i drugih sladila, u izvornom pakiranju neto sadržaja <= 2 l	t	6 506	5 666	5 319	20 606	3 874	2 511	6 278	2 500	17	
10.51.11.42	Mlijeko i vrhnje sa sadržajem mliječne masti > 1%, ali <= 6%, nekoncentrirano i bez dodatka šećera i drugih sladila, u izvornom pakiranju neto sadržaja <= 2 l	t	248 941	232 855	227 544	1 054 568	4 635	17 577	78 209	4 450	18	
10.51.11.48	Mlijeko i vrhnje sa sadržajem mliječne masti > 1%, ali <= 6%, nekoncentrirano i bez dodatka šećera i drugih sladila, u izvornom pakiranju neto sadržaja > 2 l	t	17 606	21 357	3 192	11 705	3 667	-	-	-	19	

Od toga: za vlastiti račun <i>Of which: on own account</i>				Od toga u inozemstvo (izvoz) <i>Of that, abroad (export)</i>				Units of measure	NIP 2021. codes ²⁾	NIP 2021. heading		
2021.												
ukupno proizvedena količina <i>Total production quantities</i>	prodana proizvodnja <i>Production sold</i>		jedinična vrijednost, kune ³⁾ <i>Unit value, kuna³⁾</i>	prodana proizvodnja <i>Production sold</i>		jedinična vrijednost, kune ³⁾ <i>Unit value, kuna³⁾</i>						
	količina <i>Quantities</i>	vrijednost, tis. kuna <i>Value, thousand kuna</i>		količina <i>Quantities</i>	vrijednost, tis. kuna <i>Value, thousand kuna</i>							
1	77	34	260	7 647	28	213	7 607	t	10.41	Manufacture of oils and fats		
2	18 700	18 700	36 000	1 925	18 700	36 000	1 925	t	10.41.12.00	Fats and oils and their fractions of fish or marine mammals (excluding chemically modified)		
3	228	216	21 396	99 056	29	2 964	102 207	t	10.41.19.00	Other animal fats and oils and their fractions, whether or not refined (excluding chemically modified)		
4	-	-	-	-	-	-	-	t	10.41.22.10	Virgin olive oil and its fractions (excluding chemically modified)		
5	36 169	5 931	49 954	8 423	3 973	33 376	8 401	t	10.41.22.20	Oils and their fractions obtained solely from olives, crude (including those blended with virgin olive oil, refined) (excluding virgin olive oil and chemically modified oils)		
6	16 614	16 574	142 955	8 625	14 793	129 686	8 767	t	10.41.23.00	Crude sunflower-seed and safflower oil and their fractions (excluding chemically modified)		
7	2 124	2 123	16 298	7 677	1 093	8 142	7 449	t	10.41.24.10	Crude rape, colza or mustard oil and their fractions (excluding chemically modified)		
8	8 408	8 408	31 833	3 786	126	633	5 024	t	10.41.29.10	Other vegetable oils, crude (excluding chemically modified oils)		
9	34 776	31 592	52 712	1 669	4 055	7 367	1 817	t	10.41.41.30	Oilcake and other solid residues resulting from the extraction of soya-bean oil		
10	22 575	21 967	43 966	2 001	6 753	14 556	2 155	t	10.41.41.50	Oilcake and other solid residues resulting from the extraction of sunflower seed fats or oils		
11	30	30	118	3 933	-	-	-	t	10.41.41.70	Oilcake and other solid residues resulting from the extraction of rape or colza seed fats or oils		
12	5	5	1 261	252 200	1	258	258 000	t	10.41.41.90	Oilcake and other solid residues from extraction of vegetable fats/oils (including cotton seeds, linseed, coconut, copra, palm nuts or kernels; excluding soya beans, sunflower, rape or colza seeds)		
13	80 042	70 730	654 415	9 252	36 963	332 403	8 993	t	10.41.53.30	Oils and their fractions obtained solely from olives (including those blended with virgin olive oil, refined) (excluding crude oils, virgin olive oil and chemically modified oils)		
14	4 080	3 597	33 545	9 326	2 146	19 198	8 946	t	10.41.54.00	Refined sunflower-seed and safflower oil and their fractions (excluding chemically modified)		
15	10 398	9 733	119 067	12 233	3 064	32 596	10 638	t	10.41.56.00	Refined rape, colza or mustard oil and their fractions (excluding chemically modified)		
16	2 459	2 250	25 804	11 468	594	8 136	13 697	t	10.42	Manufacture of margarine and similar edible fats		
17	5 666	5 319	20 606	3 874	2 511	6 278	2 500	t	10.42.10.30	Margarine and reduced and low fat spreads (excluding liquid margarine)		
18	232 855	227 544	1 054 568	4 635	17 577	78 209	4 450	t	10.42.10.50	Other edible preparations of fats and oils, including liquid margarine		
19	21 357	3 192	11 705	3 667	-	-	-	t	10.51	Operation of dairies and cheese making		
								t	10.51.11.33	Milk and cream of a fat content by weight of <= 1%, not concentrated nor containing added sugar or other sweetening matter, in immediate packings of a net content <= 2 l		
								t	10.51.11.42	Milk and cream of a fat content by weight of > 1% but <= 6%, not concentrated nor containing added sugar or other sweetening matter, in immediate packings of a net content <= 2 l		
								t	10.51.11.48	Milk and cream of a fat content by weight of > 1% but <= 6%, not concentrated nor containing added sugar or other sweetening matter, in immediate packings of a net content > 2 l		

1. UKUPNA INDUSTRIJSKA PROIZVODNJA, PRODAJA I IZVOZ – ZA VLASTITI RAČUN I PREMA UGOVORU S NARUČITELJEM¹⁾ U 2021.
TOTAL INDUSTRIAL PRODUCTION, PRODUCTS SOLD AND EXPORT – ON OWN ACCOUNT AND UNDER CONTRACT WITH PRINCIPAL¹⁾, 2021

(nastavak)
(continued)

Šifra NIP-a 2021. ²⁾	Naziv proizvoda iz NIP-a 2021.	Mjerna jedinica	Ukupno (za vlastiti račun i prema ugovoru s naručiteljem) Total (on own account and by contract work)					Od ukupnoga u inozemstvo (izvoz) Of total, abroad (export)				
			2020.		2021.			2020.		2021.		
			ukupno proizvedena količina Total production quantities	ukupno proizvedena količina Total production quantities	prodana proizvodnja Production sold		jedinična vrijednost, kune ³⁾ Unit value, kuna ³⁾	ukupno proizvedena količina Total production quantities	ukupno proizvedena količina Total production quantities	prodana proizvodnja Production sold		jedinična vrijednost, kune ³⁾ Unit value, kuna ³⁾
		količina Quantities	vrijednost, tis. kuna Value, thousand kuna				količina Quantities	vrijednost, tis. kuna Value, thousand kuna				
10.51.12.10	Mlijeko i vrhnje sa sadržajem mliječne masti > 6%, ali <= 21%, nekoncentrirano i bez dodataka šećera i drugih sladila, u izvornom pakiranju sadržaja <= 2 l	t	8 998	9 310	8 818	147 267	16 701	3 189	37 490	11 756	1	
10.51.12.20	Mlijeko i vrhnje sa sadržajem mliječne masti > 6%, ali <= 21%, nekoncentrirano i bez dodataka šećera i drugih sladila, u izvornom pakiranju sadržaja > 2 l	t	101	114	114	1 460	12 807	-	-	-	2	
10.51.12.30	Mlijeko i vrhnje sa sadržajem mliječne masti > 21%, nekoncentrirano i bez dodataka šećera i drugih sladila, u izvornom pakiranju sadržaja <= 2 l	t	2 860	4 092	3 984	77 728	19 510	970	16 390	16 897	3	
10.51.12.40	Mlijeko i vrhnje sa sadržajem mliječne masti > 21%, nekoncentrirano i bez dodataka šećera i drugih sladila, u pakiranju sadržaja > 2 l	t	2 103	2 765	1 499	19 335	12 899	1 425	15 336	10 762	4	
10.51.21.30	Obrano mlijeko u prahu (mlijeko i vrhnje u krutom obliku sa sadržajem mliječne masti <= 1,5%), u izvornom pakiranju sadržaja <= 2,5 kg	t	15	13	13	519	39 923	-	-	-	5	
10.51.21.60	Obrano mlijeko u prahu (mlijeko i vrhnje u krutom obliku sa sadržajem mliječne masti <= 1,5%), u izvornom pakiranju sadržaja > 2,5 kg	t	708	602	540	12 962	24 004	-	-	-	6	
10.51.22.30	Punomasno mlijeko u prahu ili vrhnje u prahu (mlijeko i vrhnje u krutom obliku sa sadržajem mliječne masti > 1,5%), u izvornom pakiranju neto sadržaja <= 2,5 kg	t	37	46	46	1 451	31 543	3	89	29 667	7	
10.51.22.60	Punomasno mlijeko u prahu ili vrhnje u prahu (mlijeko i vrhnje u krutom obliku sa sadržajem mliječne masti > 1,5%), u izvornom pakiranju sadržaja > 2,5 kg	t	47	65	36	912	25 333	-	-	-	8	
10.51.30.30	Maslac sa sadržajem mliječne masti <= 85%	t	1 854	2 015	1 594	67 554	42 380	121	4 065	33 595	9	
10.51.30.50	Maslac sa sadržajem mliječne masti > 85% i druge masti i ulja dobivenih iz mlijeka (isključujući mliječni namaz sa sadržajem mliječne masti < 80%)	t	1 854	2 068	2 062	101 443	49 196	312	12 385	39 696	10	
10.51.30.70	Mliječni namazi sa sadržajem mliječne masti < 80%	t	6 191	6 321	6 254	168 365	26 921	2 591	58 496	22 577	11	
10.51.40.30	Nefermentirani ili nesoljeni svježi sir (uključujući sir od surutke i skutu)	t	15 963	16 159	15 470	260 181	16 818	851	14 388	16 907	12	
10.51.40.50	Sir, strugan ili u prahu, sir prošaran plavom plijesni i drugi netopljeni sirevi (isključujući svježi sir; sir od surutke i skutu)	t	14 378	15 670	15 001	611 975	40 796	1 935	61 969	32 025	13	
10.51.40.70	Topljeni sir (isključujući strugani ili u prahu)	t	2 871	2 885	2 728	100 998	37 023	1 433	44 499	31 053	14	
10.51.52.41	Kiselo mlijeko, vrhnje, jogurt i ostali fermentirani proizvodi	t	79 831	77 252	75 480	725 634	9 614	13 344	88 425	6 627	15	
10.51.52.45	Aromatizirani tekući jogurt ili zakiseljeno mlijeko (kiselo mlijeko, vrhnje, jogurt i ostali fermentirani proizvodi, aromatizirani ili s dodanim voćem, orasima ili kakaom)	t	18 880	19 553	17 533	228 922	13 057	7 197	53 863	7 484	16	
10.51.52.65	Mlačnica (stepka)	t	229	212	210	737	3 510	-	-	-	17	
10.51.55.30	Surutka i modificirana surutka, u prahu, granulama i drugim krutim oblicima, koncentrirana ili nekoncentrirana, s dodatkom sladila	t	4 019	4 224	4 075	24 924	6 116	323	1 868	5 783	18	
10.51.55.60	Surutka i modificirana surutka, tekuća ili u obliku paste; koncentrirana ili nekoncentrirana ili s dodatkom sladila	t	60 031	64 788	2 426	1 368	564	-	-	-	19	
10.52	Proizvodnja sladoleda											
10.52.10.00	Sladoled i ostali jestivi ledeni proizvodi (uključujući šerbet, lizaljke; isključujući mješavine i sirovine za sladoled)	hl	303 330	329 926	329 876	551 652	1 672	161 977	156 473	966	20	

Od toga: za vlastiti račun <i>Of which: on own account</i>				Od toga u inozemstvo (izvoz) <i>Of that, abroad (export)</i>				Units of measure	NIP 2021. codes ²⁾	NIP 2021. heading
2021.										
ukupno proizvedena količina <i>Total production quantities</i>	prodana proizvodnja <i>Production sold</i>		jedinična vrijednost, kune ³⁾ <i>Unit value, kuna³⁾</i>	prodana proizvodnja <i>Production sold</i>		jedinična vrijednost, kune ³⁾ <i>Unit value, kuna³⁾</i>				
	količina <i>Quantities</i>	vrijednost, tis. kuna <i>Value, thousand kuna</i>		količina <i>Quantities</i>	vrijednost, tis. kuna <i>Value, thousand kuna</i>					
1	9 310	8 818	147 267	16 701	3 189	37 490	11 756	t	10.51.12.10	Milk and cream of a fat content by weight of > 6% but ≤ 21%, not concentrated nor containing added sugar or other sweetening matter, in immediate packings of ≤ 2 l
2	114	114	1 460	12 807	-	-	-	t	10.51.12.20	Milk and cream of a fat content by weight of > 6% but ≤ 21%, not concentrated nor containing added sugar or other sweetening matter, in immediate packings of > 2 l
3	4 092	3 984	77 728	19 510	970	16 390	16 897	t	10.51.12.30	Milk and cream of a fat content by weight of > 21%, not concentrated nor containing added sugar or other sweetening matter, in immediate packings of ≤ 2 l
4	2 765	1 499	19 335	12 899	1 425	15 336	10 762	t	10.51.12.40	Milk and cream of a fat content by weight of > 21%, not concentrated nor containing added sugar or other sweetening matter, in packings of > 2 l
5	13	13	519	39 923	-	-	-	t	10.51.21.30	Skimmed milk powder (milk and cream in solid forms, of a fat content by weight of ≤ 1.5%), in immediate packings of ≤ 2.5 kg
6	602	540	12 962	24 004	-	-	-	t	10.51.21.60	Skimmed milk powder (milk and cream in solid forms, of a fat content by weight of ≤ 1.5%), in immediate packings of > 2.5 kg
7	46	46	1 451	31 543	3	89	29 667	t	10.51.22.30	Whole milk powder or full cream powder (milk and cream in solid forms, of a fat content by weight of > 1.5%), in immediate packings of ≤ 2.5 kg
8	65	36	912	25 333	-	-	-	t	10.51.22.60	Whole milk powder or full cream powder (milk and cream in solid forms, of a fat content by weight of > 1.5%), in immediate packings of > 2.5 kg
9	2 015	1 594	67 554	42 380	121	4 065	33 595	t	10.51.30.30	Butter of a fat content by weight ≤ 85%
10	2 068	2 062	101 443	49 196	312	12 385	39 696	t	10.51.30.50	Butter of a fat content by weight > 85% and other fats and oils derived from milk (excluding dairy spreads of a fat content by weight < 80%)
11	6 321	6 254	168 365	26 921	2 591	58 496	22 577	t	10.51.30.70	Dairy spreads of a fat content by weight < 80%
12	16 159	15 470	260 181	16 818	851	14 388	16 907	t	10.51.40.30	Unripened or uncured cheese (fresh cheese) (including whey cheese and curd)
13	15 670	15 001	611 975	40 796	1 935	61 969	32 025	t	10.51.40.50	Grated, powdered, blue-veined and other non-processed cheese (excluding fresh cheese, whey cheese and curd)
14	2 885	2 728	100 998	37 023	1 433	44 499	31 053	t	10.51.40.70	Processed cheese (excluding grated or powdered)
15	77 252	75 480	725 634	9 614	13 344	88 425	6 627	t	10.51.52.41	Curdled milk, cream, yogurt and other fermented products
16	19 553	17 533	228 922	13 057	7 197	53 863	7 484	t	10.51.52.45	Flavoured liquid yoghurt or acidified milk (curdled milk; cream; yoghurt and other fermented products flavoured or containing added fruit; nuts or cocoa)
17	212	210	737	3 510	-	-	-	t	10.51.52.65	Buttermilk
18	4 224	4 075	24 924	6 116	323	1 868	5 783	t	10.51.55.30	Whey and modified whey in powder, granules or other solid forms, whether or not concentrated or containing added sweetening matter
19	64 788	2 426	1 368	564	-	-	-	t	10.51.55.60	Whey and modified whey in liquid or paste forms; whether or not concentrated or containing added sweetening matter
20	329 926	329 876	551 652	1 672	161 977	156 473	966	hl	10.52.10.00	Ice cream and other edible ice (including sherbet, lollipops) (excluding mixes and bases for ice cream)

1. UKUPNA INDUSTRIJSKA PROIZVODNJA, PRODAJA I IZVOZ – ZA VLASTITI RAČUN I PREMA UGOVORU S NARUČITELJEM¹⁾ U 2021.
TOTAL INDUSTRIAL PRODUCTION, PRODUCTS SOLD AND EXPORT – ON OWN ACCOUNT AND UNDER CONTRACT WITH PRINCIPAL¹⁾, 2021

(nastavak)
(continued)

Šifra NIP-a 2021. ²⁾	Naziv proizvoda iz NIP-a 2021.	Mjerna jedinica	Ukupno (za vlastiti račun i prema ugovoru s naručiteljem) Total (on own account and by contract work)					Od ukupnoga u inozemstvo (izvoz) Of total, abroad (export)				
			2020.		2021.			2020.		2021.		
			ukupno proizvedena količina Total production quantities	ukupno proizvedena količina Total production quantities	prodana proizvodnja Production sold		jedinična vrijednost, kune ³⁾ Unit value, kuna ³⁾	ukupno proizvedena količina Total production quantities	ukupno proizvedena količina Total production quantities	prodana proizvodnja Production sold		jedinična vrijednost, kune ³⁾ Unit value, kuna ³⁾
		količina Quantities	vrijednost, tis. kuna Value, thousand kuna				količina Quantities	vrijednost, tis. kuna Value, thousand kuna				
10.61	Proizvodnja mlinjskih proizvoda											
10.61.21.00	Brašno od pšenice ili suražice	t	284 230	263 486	248 487	585 120	2 355	16 242	39 356	2 423	1	
10.61.22.00	Brašno ostalih žitarica (isključujući pšenicu ili suražicu)	t	1 683	1 270	1 175	3 802	3 236	117	471	4 026	2	
10.61.24.00	Mješavine i tijesta za izradu kruha, kolača, peciva, hrskavoga kruha, biskvita, vafila, oblate, dvopeka, preprženoga kruha, tost-kruha i sličnih pečenih proizvoda te ostali pekarski proizvodi	t	2 698	3 041	3 039	43 015	14 154	404	9 372	23 198	3	
10.61.31.33	Prekrupa i krupica od tvrde pšenice	t	1	-	-	-	-	-	-	-	4	
10.61.31.35	Prekrupa i krupica od obične pšenice i pira	t	6 193	5 667	3 182	13 110	4 120	326	1 128	3 460	5	
10.61.32.30	Prekrupa i krupica od zobi, kukuruza, riže, raži, ječma i ostalih žitarica (isključujući pšenicu)	t	35 897	31 935	23 987	51 664	2 154	3 117	7 441	2 387	6	
10.61.32.50	Pelete (pahuljice) od zobi, kukuruza, riže, raži, ječma i ostalih žitarica (isključujući pšenicu)	t	313	408	325	18 783	57 794	-	-	-	7	
10.61.33.33	Žitarice; valjane, u pahuljicama, oljuštene, perlirane, rezane ili gnječene (isključujući rižu)	t	2 730	2 788	2 756	62 102	22 533	1 296	25 292	19 515	8	
10.61.33.35	Klice žitarica; cijele, valjane, u pahuljicama ili mljevene (isključujući rižu)	t	4	7	7	90	12 857	-	-	-	9	
10.61.33.53	Ostala pripremljena hrana, dobivena bubenjem ili prženjem žitarica	t	558	697	678	15 085	22 249	312	7 846	25 147	10	
10.61.40.10	Posije i ostali ostaci od prosijavanja, mljevenja ili druge obrade kukuruza	t	3 904	4 829	4 829	6 478	1 341	3 755	4 664	1 242	11	
10.61.40.50	Posije i ostali ostaci od prosijavanja, mljevenja i druge obrade pšenice	t	91 589	81 454	74 729	89 757	1 201	7 566	8 624	1 140	12	
10.61.40.90	Posije i ostali ostaci od prosijavanja, mljevenja i druge obrade žitarica (isključujući kukuruz, rižu, pšenicu)	t	261	251	249	236	948	3	3	1 000	13	
10.62	Proizvodnja škroba i škrobnih proizvoda											
10.62.11.70	Dekstrini i ostali modificirani škrobovi (uključujući esterificirane i eterificirane, topive škrobove, preželatinirane, nabubrene, dialdehidne škrobove, tretirane formaldehidom ili epiklorohidrinom)	t	2 093	1 990	1 946	58 142	29 878	857	23 605	27 544	14	
10.71	Proizvodnja kruha; proizvodnja svježih peciva, slastičarskih proizvoda i kolača											
10.71.11.00	Svježih kruh s masenim udjelom u suhoj tvari <= 5% šećera i <= 5% masnoće (isključujući s dodatkom meda, jaja, sira ili voća)	t	156 689	157 835	150 544	1 481 568	9 841	6 631	67 435	10 170	15	
10.71.12.00	Kolači i peciva; ostali pekarski proizvodi s dodatkom sladila	t	32 123	35 230	34 149	745 503	21 831	1 743	20 331	11 664	16	
10.72	Proizvodnja dvopeka, keksa i srodnih proizvoda; proizvodnja trajnih peciva, slastičarskih proizvoda i kolača											
10.72.11.50	Dvopek, tost-kruh i slični tost-proizvodi	t	33	39	39	702	18 000	-	-	-	17	
10.72.12.53	Slatki keksi; vafli i oblate, potpuno ili djelomično prevučeni ili prekriveni čokoladom ili drugim pripravcima koji sadrže kakao	t	15 208	15 595	14 320	289 352	20 206	3 352	74 671	22 277	18	
10.72.12.55	Slatki keksi (uključujući sendvič-kekse; isključujući potpuno ili djelomično prevučene ili prekrivene čokoladom ili drugim proizvodima koji sadrže kakao)	t	5 721	5 570	5 441	80 976	14 883	2 959	40 084	13 546	19	
10.72.12.59	Vafli i oblate (uključujući soljene; isključujući potpuno ili djelomično prevučene ili prekrivene čokoladom ili drugim pripravcima koji sadrže kakao)	t	3 364	3 037	3 033	43 387	14 305	1 675	22 805	13 615	20	

Od toga: za vlastiti račun <i>Of which: on own account</i>				Od toga u inozemstvo (izvoz) <i>Of that, abroad (export)</i>				Units of measure	NIP 2021. codes ²⁾	NIP 2021. heading
2021.										
ukupno proizvedena količina <i>Total production quantities</i>	prodana proizvodnja <i>Production sold</i>		jedinična vrijednost, kune ³⁾ <i>Unit value, kuna³⁾</i>	prodana proizvodnja <i>Production sold</i>		jedinična vrijednost, kune ³⁾ <i>Unit value, kuna³⁾</i>				
	količina <i>Quantities</i>	vrijednost, tis. kuna <i>Value, thousand kuna</i>		količina <i>Quantities</i>	vrijednost, tis. kuna <i>Value, thousand kuna</i>					
1	263 486	248 487	585 120	2 355	16 242	39 356	2 423	t	10.61 Manufacture of grain mill products	
2	1 270	1 175	3 802	3 236	117	471	4 026	t	10.61.21.00 Wheat or meslin flour	
3	3 041	3 039	43 015	14 154	404	9 372	23 198	t	10.61.22.00 Cereal flours (excluding wheat or meslin)	
4	-	-	-	-	-	-	-	t	10.61.24.00 Mixes and doughs for the preparation of bread, cakes, pastry, crispbread, biscuits, waffles, wafers, rusks, toasted bread and similar toasted products and other bakers' wares	
5	5 667	3 182	13 110	4 120	326	1 128	3 460	t	10.61.31.33 Groats and meal of durum wheat	
6	31 935	23 987	51 664	2 154	3 117	7 441	2 387	t	10.61.31.35 Groats and meal of common wheat and spelt	
7	408	325	18 783	57 794	-	-	-	t	10.61.32.30 Groats and meal of oats, maize, rice, rye, barley and other cereals (excluding wheat)	
8	2 788	2 756	62 102	22 533	1 296	25 292	19 515	t	10.61.32.50 Pellets of oats, maize, rice, rye, barley and other cereals (excluding wheat)	
9	7	7	90	12 857	-	-	-	t	10.61.33.33 Rolled, flaked, hulled, pearled, sliced or kibbled cereal grains (excluding rice)	
10	697	678	15 085	22 249	312	7 846	25 147	t	10.61.33.35 Germ of cereals, whole, rolled, flaked or ground (excluding rice)	
11	4 829	4 829	6 478	1 341	3 755	4 664	1 242	t	10.61.33.53 Other prepared foods obtained by the swelling or roasting of cereals	
12	81 454	74 729	89 757	1 201	7 566	8 624	1 140	t	10.61.40.10 Bran, sharps and other residues from the sifting, milling or other working of maize (corn)	
13	251	249	236	948	3	3	1 000	t	10.61.40.50 Bran, sharps and other residues from the sifting, milling or other working of wheat	
14	1 990	1 946	58 142	29 878	857	23 605	27 544	t	10.61.40.90 Bran, sharps and other residues from the sifting, milling or other working of cereals (excluding maize (corn), rice, wheat)	
15	157 835	150 544	1 481 568	9 841	6 631	67 435	10 170	t	10.62 Manufacture of starches and starch products	
16	35 230	34 149	745 503	21 831	1 743	20 331	11 664	t	10.62.11.70 Dextrins and other modified starches (including esterified or etherified, soluble starch, pregelatinised or swelling starch, dialdehyde starch, starch treated with formaldehyde or epichlorohydrin)	
17	39	39	702	18 000	-	-	-	t	10.71 Manufacture of bread; manufacture of fresh pastry goods and cakes	
18	15 595	14 320	289 352	20 206	3 352	74 671	22 277	t	10.71.11.00 Fresh bread containing by weight in the dry matter state <= 5% of sugars and <= 5% of fat (excluding with added honey; eggs; cheese or fruit)	
19	5 570	5 441	80 976	14 883	2 959	40 084	13 546	t	10.71.11.00 Fresh bread containing by weight in the dry matter state <= 5% of sugars and <= 5% of fat (excluding with added honey; eggs; cheese or fruit)	
20	3 037	3 033	43 387	14 305	1 675	22 805	13 615	t	10.71.12.00 Cake and pastry products; other bakers' wares with added sweetening matter	
									10.72 Manufacture of rusks and biscuits; manufacture of preserved pastry goods and cakes	
								t	10.72.11.50 Rusks, toasted bread and similar toasted products	
								t	10.72.12.53 Sweet biscuits; waffles and wafers completely or partially coated or covered with chocolate or other preparations containing cocoa	
								t	10.72.12.55 Sweet biscuits (including sandwich biscuits; excluding those completely or partially coated or covered with chocolate or other preparations containing cocoa)	
								t	10.72.12.59 Waffles and wafers (including salted) (excluding those completely or partially coated or covered with chocolate or other preparations containing cocoa)	

1. UKUPNA INDUSTRIJSKA PROIZVODNJA, PRODAJA I IZVOZ – ZA VLASTITI RAČUN I PREMA UGOVORU S NARUČITELJEM¹⁾ U 2021.
TOTAL INDUSTRIAL PRODUCTION, PRODUCTS SOLD AND EXPORT – ON OWN ACCOUNT AND UNDER CONTRACT WITH PRINCIPAL¹⁾, 2021

(nastavak)
(continued)

Šifra NIP-a 2021. ²⁾	Naziv proizvoda iz NIP-a 2021.	Mjerna jedinica	Ukupno (za vlastiti račun i prema ugovoru s naručiteljem) Total (on own account and by contract work)					Od ukupnoga u inozemstvo (izvoz) Of total, abroad (export)				
			2020.		2021.			2020.		2021.		
			ukupno proizvedena količina Total production quantities	ukupno proizvedena količina Total production quantities	prodana proizvodnja Production sold		jedinična vrijednost, kune ³⁾ Unit value, kuna ³⁾	ukupno proizvedena količina Total production quantities	ukupno proizvedena količina Total production quantities	prodana proizvodnja Production sold		jedinična vrijednost, kune ³⁾ Unit value, kuna ³⁾
		količina Quantities	vrijednost, tis. kuna Value, thousand kuna				količina Quantities	vrijednost, tis. kuna Value, thousand kuna				
10.72.19.40	Keksi (isključujući potpuno ili djelomično prevučene ili prekrivene čokoladom ili drugim pripravcima koji sadrže kakao, slatke kekse, vafle i oblate)	t	1 061	1 040	1 034	20 445	19 773	589	8 582	14 570	1	
10.72.19.50	Začinjeni ili soljeni ekstradirani ili ekspanzirani proizvodi	t	5 728	6 447	6 349	102 719	16 179	1 259	23 736	18 853	2	
10.72.19.90	Pekarski proizvodi bez dodatka sladila (uključujući tanke palačinke, pite, pizze; isključujući sendviče, hrskavi kruh, vafle, oblate, dvopek, tost, začinjene ili soljene ekstradirane ili ekspanzirane proizvode)	t	14 113	13 936	13 842	241 064	17 415	2 399	35 023	14 599	3	
10.73	Proizvodnja makarona, njoka, kuskusa i slične tjestenine											
10.73.11.30	Nekuhana tjestenina koja sadrži jaja (isključujući punjenu i drugačije pripremljenu)	t	5 259	5 459	5 299	67 585	12 754	105	1 611	15 343	4	
10.73.11.50	Nekuhana tjestenina (isključujući onu koja sadrži jaja, punjenu i drugačije pripremljenu)	t	14 503	14 451	13 236	127 767	9 653	3 144	26 247	8 348	5	
10.81	Proizvodnja šećera											
10.81.12.30	Rafinirani bijeli šećer od šećerne trske ili šećerne repe u krutom stanju	t	125 897	96 630	47 437	177 594	3 744	26 993	101 506	3 760	6	
10.81.13.00	Rafinirani šećer od šećerne trske ili šećerne repe, s dodanim tvarima za aromatizaciju ili za bojenje; šećer i sirup od javora	t	321	327	317	12 155	38 344	117	3 792	32 410	7	
10.81.14.30	Melase od šećerne trske	t	-	79	-	-	-	-	-	-	8	
10.81.14.50	Melase dobivene ekstrakcijom ili rafiniranjem šećera (isključujući melasu od šećerne trske)	t	35 810	21 962	13 540	12 659	935	10 142	9 303	917	9	
10.81.20.00	Rezanci šećerne repe; otpaci šećerne trske i ostali otpaci od proizvodnje šećera (uključujući zaostali talog i ostatke s filtra preše)	t	33 997	25 821	25 821	34 085	1 320	25 350	27 886	1 100	10	
10.82	Proizvodnja kakao, čokoladnih i bombonskih proizvoda											
10.82.11.00	Kakao-pasta (isključujući onu koja sadrži dodani šećer ili druga sladila)	t	-	1 241	-	-	-	-	-	-	11	
10.82.12.00	Kakao-maslac, mast i ulje od kakaa	t	5	121	-	-	-	-	-	-	12	
10.82.13.00	Kakao-prah bez dodanog šećera ili drugih sladila	t	443	283	222	8 261	37 212	111	4 047	36 459	13	
10.82.21.30	Čokolada i ostali pripravci koji sadrže kakao, u blokovima, tablama i prutićima > 2 kg ili u tekućem stanju, pasti, prahu, granulama ili u drugim oblicima, u rasutom stanju, u posudama ili pakiranjima > 2 kg, s ukupnim masenim udjelom kakao maslaca >= 18%	t	310	319	249	6 561	26 349	17	552	32 471	14	
10.82.21.90	Prehrambeni pripravci s masenim udjelom < 18% kakao-maslaca i u pakiranjima > 2 kg (isključujući preljeve s okusom čokolade, čokoladne mliječne mrvice)	t	69	90	90	1 442	16 022	28	763	27 250	15	
10.82.22.33	Čokoladni blokovi; table i prutići koji sadrže jezgru (uključujući s kremom, likerom ili voćnom pastom; isključujući čokoladne kekse)	t	3 374	4 135	4 010	105 410	26 287	2 618	67 926	25 946	16	
10.82.22.35	Čokoladni blokovi, table i prutići s dodacima žitarica, voća ili orašastih plodova (isključujući punjene, čokoladne kekse)	t	4 881	5 260	4 950	166 398	33 616	2 500	82 279	32 912	17	
10.82.22.39	Čokoladni blokovi, table i prutići (isključujući punjene; s dodacima žitarica, voća ili orašastih plodova; čokoladne kekse)	t	6 712	6 879	6 324	212 080	33 536	2 927	98 025	33 490	18	
10.82.22.45	Čokolade (isključujući sa sadržajem alkohola, u blokovima, tablama ili prutićima)	t	35	44	43	1 401	32 581	20	675	33 750	19	

Od toga: za vlastiti račun <i>Of which: on own account</i>				Od toga u inozemstvo (izvoz) <i>Of that, abroad (export)</i>				Units of measure	NIP 2021. codes ²⁾	NIP 2021. heading
2021.										
ukupno proizvedena količina <i>Total production quantities</i>	prodana proizvodnja <i>Production sold</i>		jedinična vrijednost, kune ³⁾ <i>Unit value, kuna³⁾</i>	prodana proizvodnja <i>Production sold</i>		jedinična vrijednost, kune ³⁾ <i>Unit value, kuna³⁾</i>				
	količina <i>Quantities</i>	vrijednost, tis. kuna <i>Value, thousand kuna</i>		količina <i>Quantities</i>	vrijednost, tis. kuna <i>Value, thousand kuna</i>					
1	1 040	1 034	20 445	19 773	589	8 582	14 570	t	10.72.19.40	<i>Biscuits (excluding those completely or partially coated or covered with chocolate or other preparations containing cocoa, sweet biscuits, waffles and wafers)</i>
2	6 447	6 349	102 719	16 179	1 259	23 736	18 853	t	10.72.19.50	<i>Savoury or salted extruded or expanded products</i>
3	13 936	13 842	241 064	17 415	2 399	35 023	14 599	t	10.72.19.90	<i>Bakers' wares, no added sweetening (including crepes, pancakes, quiche, pizza; excluding sandwiches, crispbread, waffles, wafers, rusks, toasted, savoury or salted extruded/expanded products)</i>
									10.73	<i>Manufacture of macaroni, noodles, couscous and similar farinaceous products</i>
4	5 459	5 299	67 585	12 754	105	1 611	15 343	t	10.73.11.30	<i>Uncooked pasta, containing eggs (excluding stuffed or otherwise prepared)</i>
5	14 378	13 163	127 627	9 696	3 144	26 247	8 348	t	10.73.11.50	<i>Uncooked pasta (excluding containing eggs, stuffed or otherwise prepared)</i>
									10.81	<i>Manufacture of sugar</i>
6	96 630	47 437	177 594	3 744	26 993	101 506	3 760	t	10.81.12.30	<i>Refined white cane or beet sugar in solid form</i>
7	327	317	12 155	38 344	117	3 792	32 410	t	10.81.13.00	<i>Refined cane or beet sugar, containing added flavouring or colouring matter; maple sugar and maple syrup</i>
8	79	-	-	-	-	-	-	t	10.81.14.30	<i>Cane molasses</i>
9	21 962	13 540	12 659	935	10 142	9 303	917	t	10.81.14.50	<i>Molasses obtained from the extraction or refining of sugar (excluding cane molasses)</i>
10	25 821	25 821	34 085	1 320	25 350	27 886	1 100	t	10.81.20.00	<i>Beet-pulp, bagasse and other sugar manufacturing waste (including defecation scum and filter press residues)</i>
									10.82	<i>Manufacture of cocoa, chocolate and sugar confectionery</i>
11	1 241	-	-	-	-	-	-	t	10.82.11.00	<i>Cocoa paste (excluding containing added sugar or other sweetening matter)</i>
12	121	-	-	-	-	-	-	t	10.82.12.00	<i>Cocoa butter, fat and oil</i>
13	283	222	8 261	37 212	111	4 047	36 459	t	10.82.13.00	<i>Cocoa powder, not containing added sugar or other sweetening matter</i>
14	319	249	6 561	26 349	17	552	32 471	t	10.82.21.30	<i>Chocolate and other food preparations containing cocoa, in blocks, slabs or bars > 2 kg or in liquid, paste, powder, granular or other bulk form, in containers or immediate packings of a content > 2 kg, containing >= 18% by weight of cocoa butter</i>
15	90	90	1 442	16 022	28	763	27 250	t	10.82.21.90	<i>Food preparations containing <18% of cocoa butter and in packings weighing > 2 kg (excluding chocolate flavour coating, chocolate milk crumb)</i>
16	4 135	4 010	105 410	26 287	2 618	67 926	25 946	t	10.82.22.33	<i>Filled chocolate blocks, slabs or bars consisting of a centre (including of cream, liqueur or fruit paste; excluding chocolate biscuits)</i>
17	5 260	4 950	166 398	33 616	2 500	82 279	32 912	t	10.82.22.35	<i>Chocolate blocks, slabs or bars with added cereal, fruit or nuts (excluding filled, chocolate biscuits)</i>
18	6 879	6 324	212 080	33 536	2 927	98 025	33 490	t	10.82.22.39	<i>Chocolate blocks, slabs or bars (excluding filled, with added cereal; fruit or nuts, chocolate biscuits)</i>
19	44	43	1 401	32 581	20	675	33 750	t	10.82.22.45	<i>Chocolates (excluding those containing alcohol, in blocks, slabs or bars)</i>

1. UKUPNA INDUSTRIJSKA PROIZVODNJA, PRODAJA I IZVOZ – ZA VLASTITI RAČUN I PREMA UGOVORU S NARUČITELJEM¹⁾ U 2021.
TOTAL INDUSTRIAL PRODUCTION, PRODUCTS SOLD AND EXPORT – ON OWN ACCOUNT AND UNDER CONTRACT WITH PRINCIPAL¹⁾, 2021

(nastavak)
(continued)

Šifra NIP-a 2021. ²⁾	Naziv proizvoda iz NIP-a 2021.	Mjerna jedinica	Ukupno (za vlastiti račun i prema ugovoru s naručiteljem) Total (on own account and by contract work)					Od ukupnoga u inozemstvo (izvoz) Of total, abroad (export)				
			2020.		2021.			2020.		2021.		
			ukupno proizvedena količina Total production quantities	ukupno proizvedena količina Total production quantities	prodana proizvodnja Production sold		jedinična vrijednost, kuna ³⁾ Unit value, kuna ³⁾	ukupno proizvedena količina Total production quantities	ukupno proizvedena količina Total production quantities	prodana proizvodnja Production sold		jedinična vrijednost, kuna ³⁾ Unit value, kuna ³⁾
		količina Quantities	vrijednost, tis. kuna Value, thousand kuna				količina Quantities	vrijednost, tis. kuna Value, thousand kuna				
10.82.22.53	Punjeni čokoladni proizvodi (isključujući čokoladne blokove, table ili prutiće, čokoladne kekse, čokolade)	t	2 796	2 790	2 654	102 743	38 713	1 228	41 865	34 092	1	
10.82.22.55	Čokoladni proizvodi (isključujući punjene, čokoladne blokove, table ili prutiće, čokoladne kekse, čokolade)	t	311	357	344	11 243	32 683	255	6 244	24 486	2	
10.82.22.60	Proizvodi od šećera i njihovi nadomjesci proizvedeni iz nadomjestaka šećera, sa sadržajem kakaa (uključujući nugat; isključujući bijelu čokoladu)	t	855	1 227	1 128	87 621	77 678	590	43 521	73 764	3	
10.82.22.70	Čokoladni namazi	t	4 536	5 043	4 686	111 909	23 882	2 305	47 696	20 692	4	
10.82.22.80	Pripravci od kakaa za pripremu napitaka	t	571	646	528	16 391	31 044	133	3 600	27 068	5	
10.82.22.90	Prehrambeni proizvodi sa sadržajem kakaa (isključujući kakao pastu, maslac, prah, blokove, table, prutiće, u tekućem stanju, paste, prah, granule, u ostalom rasutom stanju u pakiranju > 2 kg, za pripremu napitaka, čokoladne preljeve)	t	309	531	531	4 112	7 744	310	2 974	9 594	6	
10.82.23.30	Bijela čokolada	t	403	429	426	11 256	26 423	179	5 239	29 268	7	
10.82.23.63	Šećerom prevučeni proizvodi (uključujući ušećerene bademe)	t	2	4	4	453	113 250	-	-	-	8	
10.82.23.65	Gume, voćni žele i voćne paste u obliku proizvoda od šećera (isključujući gumu za žvakanje)	t	350	424	393	9 833	25 020	114	2 825	24 781	9	
10.82.23.73	Tvrđi bomboni	t	1 333	1 351	1 261	28 394	22 517	631	13 050	20 681	10	
10.82.23.75	Karamele i slični proizvodi	t	1 654	1 573	1 498	45 665	30 484	821	20 340	24 775	11	
10.82.23.83	Proizvodi od šećera u obliku komprimata (uključujući slatkiše)	t	222	264	259	22 981	88 730	155	13 381	86 329	12	
10.82.23.90	Proizvodi od šećera, d. n.	t	241	214	210	2 506	11 933	15	431	28 733	13	
10.82.24.00	Iscijedeno, preliveno šećerom ili kristalizirano (kandirano) voće, orašasto voće, kore od voća i drugi dijelovi biljaka	t	12	13	8	654	81 750	-	-	-	14	
10.82.99.00	Podugovarateljski poslovi kao dio proizvodnje kakaa, čokolade i proizvoda od šećera	ef. sati	99 526	129 000	129 000	2 700	21	129 000	2 700	21	15	
10.83	Prerada čaja i kave											
10.83.11.50	Pržena kava s kofeinom	t	11 651	11 111	10 759	609 100	56 613	1 452	49 574	34 142	16	
10.83.11.70	Pržena kava bez kofeina	t	29	34	34	4 293	126 265	3	193	64 333	17	
10.83.12.10	Nadomjesci kave koji sadrže kavu	t	1 173	1 261	1 137	31 086	27 340	108	2 761	25 565	18	
10.83.12.40	Ekstrakti, esencije i koncentri kave te pripravci na bazi ekstrakata, esencija ili koncentrata kave ili na bazi kave	t	1 486	1 524	1 405	82 930	59 025	490	18 155	37 051	19	
10.83.12.70	Pržena cikorijska i drugi prženi nadomjesci kave i njihovi ekstrakti, esencije i koncentri	t	415	449	437	7 197	16 469	284	3 246	11 430	20	
10.83.13.00	Čaj u izvornom pakiranju sadržaja ≤ 3 kg	t	54	51	51	10 745	210 686	14	1 431	102 214	21	
10.83.14.00	Ekstrakti, esencije, koncentri čaja ili mate-čaja, pripravci na bazi ekstrakata, esencija ili koncentrata ili na bazi čaja ili mate-čaja	t	12	11	11	680	61 818	-	-	-	22	
10.83.15.00	Biljni ekstrakti	t	1	1	1	1 190	1 190 000	-	-	-	23	
10.84	Proizvodnja začina i drugih dodataka hrani											
10.84.11.30	Vinski ocat	hl	7 027	8 181	6 071	3 174	523	1 345	648	482	24	
10.84.11.90	Ocat i nadomjesci za ocat (isključujući od vina)	hl	67 415	67 181	52 401	17 405	332	12 781	4 405	345	25	
10.84.12.30	Kečap od rajčice i ostali umaci od rajčice	kg	5 854 003	6 910 316	6 006 869	54 868	9	2 933 478	20 013	7	26	
10.84.12.55	Pripremljena gorušica (senf)	kg	944 923	1 076 247	1 003 636	16 861	17	61 583	930	15	27	
10.84.12.70	Umaci i pripravci umaka, miješani začini i miješana začinska sredstva (isključujući umak od soje, kečap od rajčice, ostale umake od rajčice, brašno i krupicu od gorušice i pripremljenu gorušicu)	kg	38 233 507	40 073 501	39 521 037	659 986	17	31 902 114	440 241	14	28	

Od toga: za vlastiti račun <i>Of which: on own account</i>				Od toga u inozemstvo (izvoz) <i>Of that, abroad (export)</i>				Units of measure	NIP 2021. codes ²⁾	NIP 2021. heading
2021.										
ukupno proizvedena količina <i>Total production quantities</i>	prodana proizvodnja <i>Production sold</i>		jedinična vrijednost, kune ³⁾ <i>Unit value, kuna³⁾</i>	prodana proizvodnja <i>Production sold</i>		jedinična vrijednost, kune ³⁾ <i>Unit value, kuna³⁾</i>				
	količina <i>Quantities</i>	vrijednost, tis. kuna <i>Value, thousand kuna</i>		količina <i>Quantities</i>	vrijednost, tis. kuna <i>Value, thousand kuna</i>					
1	2 790	2 654	102 743	38 713	1 228	41 865	34 092	t	10.82.22.53	Filled chocolate confectionery (excluding in blocks, slabs or bars, chocolate biscuits, chocolates)
2	357	344	11 243	32 683	255	6 244	24 486	t	10.82.22.55	Chocolate confectionery (excluding filled, in blocks, slabs or bars, chocolate biscuits, chocolates)
3	1 227	1 128	87 621	77 678	590	43 521	73 764	t	10.82.22.60	Sugar confectionery and substitutes therefor made from sugar substitution products, containing cocoa (including chocolate nougat) (excluding white chocolate)
4	5 043	4 686	111 909	23 882	2 305	47 696	20 692	t	10.82.22.70	Chocolate spreads
5	646	528	16 391	31 044	133	3 600	27 068	t	10.82.22.80	Preparations containing cocoa for making beverages
6	531	531	4 112	7 744	310	2 974	9 594	t	10.82.22.90	Food products with cocoa (excluding cocoa paste, butter, powder, blocks, slabs, bars, liquid, paste, powder, granular, other bulk form in packings > 2 kg, to make beverages, chocolate spreads)
7	429	426	11 256	26 423	179	5 239	29 268	t	10.82.23.30	White chocolate
8	4	4	453	113 250	-	-	-	t	10.82.23.63	Sugar-coated (panned) goods (including sugar almonds)
9	424	393	9 833	25 020	114	2 825	24 781	t	10.82.23.65	Gums, fruit jellies and fruit pastes in the form of sugar confectionery (excluding chewing gum)
10	1 351	1 261	28 394	22 517	631	13 050	20 681	t	10.82.23.73	Boiled sweets
11	1 573	1 498	45 665	30 484	821	20 340	24 775	t	10.82.23.75	Toffees, caramels and similar sweets
12	264	259	22 981	88 730	155	13 381	86 329	t	10.82.23.83	Compressed tablets of sugar confectionery (including cachous)
13	214	210	2 506	11 933	15	431	28 733	t	10.82.23.90	Sugar confectionery, n. e. c.
14	13	8	654	81 750	-	-	-	t	10.82.24.00	Drained, glace or crystallised fruit, nuts, fruit-peel and other parts of plants
15	129 000	129 000	2 700	21	129 000	2 700	21	eff. hrs	10.82.99.00	Sub-contracted operations as part of manufacturing of cocoa, chocolate and sugar confectionery
16	11 111	10 759	609 100	56 613	1 452	49 574	34 142	t	10.83.11.50	Processing of tea and coffee
17	34	34	4 293	126 265	3	193	64 333	t	10.83.11.50	Roasted coffee, not decaffeinated
18	1 261	1 137	31 086	27 340	108	2 761	25 565	t	10.83.11.70	Roasted decaffeinated coffee
19	1 524	1 405	82 930	59 025	490	18 155	37 051	t	10.83.12.10	Coffee substitutes containing coffee
20	449	437	7 197	16 469	284	3 246	11 430	t	10.83.12.40	Extracts, essences and concentrates, of coffee, and preparations with a basis of these extracts, essences or concentrates or with a basis of coffee
21	51	51	10 745	210 686	14	1 431	102 214	t	10.83.12.70	Roasted chicory and other roasted coffee substitutes, and extracts, essences and concentrates thereof
22	11	11	680	61 818	-	-	-	t	10.83.13.00	Tea in immediate packings of a content <= 3 kg
23	1	1	1 190	1 190 000	-	-	-	t	10.83.14.00	Extracts, essences and concentrates of tea or maté, and preparations with a basis of these extracts, essences or concentrates, or with a basis of tea or maté
24	8 181	6 071	3 174	523	1 345	648	482	hl	10.83.15.00	Herbal infusions
25	67 181	52 401	17 405	332	12 781	4 405	345	hl	10.84.11.30	Manufacture of condiments and seasonings
26	6 910 316	6 006 869	54 868	9	2 933 478	20 013	7	kg	10.84.11.30	Wine vinegar
27	1 076 247	1 003 636	16 861	17	61 583	930	15	kg	10.84.11.90	Vinegar and substitutes for vinegar (excluding made from wine)
28	40 073 501	39 521 037	659 986	17	31 902 114	440 241	14	kg	10.84.12.30	Tomato ketchup and other tomato sauces
								kg	10.84.12.55	Prepared mustard
								kg	10.84.12.70	Sauces and preparations therefor, mixed condiments and mixed seasonings (excluding soya sauce, tomato ketchup, other tomato sauces, mustard flour or meal and prepared mustard)

1. UKUPNA INDUSTRIJSKA PROIZVODNJA, PRODAJA I IZVOZ – ZA VLASTITI RAČUN I PREMA UGOVORU S NARUČITELJEM¹⁾ U 2021.
TOTAL INDUSTRIAL PRODUCTION, PRODUCTS SOLD AND EXPORT – ON OWN ACCOUNT AND UNDER CONTRACT WITH PRINCIPAL¹⁾, 2021

(nastavak)
(continued)

Šifra NIP-a 2021. ²⁾	Naziv proizvoda iz NIP-a 2021.	Mjerna jedinica	Ukupno (za vlastiti račun i prema ugovoru s naručiteljem) Total (on own account and by contract work)				Od ukupnoga u inozemstvo (izvoz) Of total, abroad (export)				
			2020.		2021.		2020.		2021.		
			ukupno proizvedena količina Total production quantities	ukupno proizvedena količina Total production quantities	prodana proizvodnja Production sold	jedinična vrijednost, kuna ³⁾ Unit value, kuna ³⁾	prodana proizvodnja Production sold	jedinična vrijednost, kuna ³⁾ Unit value, kuna ³⁾	prodana proizvodnja Production sold	jedinična vrijednost, kuna ³⁾ Unit value, kuna ³⁾	
		količina Quantities	vrijednost, tis. kuna Value, thousand kuna	količina Quantities	vrijednost, tis. kuna Value, thousand kuna	količina Quantities	vrijednost, tis. kuna Value, thousand kuna				
10.84.21.00	Papar (roda Piper), pripremljen	kg	76 862	90 829	85 285	5 003	59	5 004	222	44	1
10.84.22.00	Ljuta paprika i slatka paprika (roda Capsicum), pripremljena	kg	320 344	321 307	298 397	11 004	37	68 614	2 576	38	2
10.84.30.00	Sol prikladna za prehranu ljudi	t	36 239	36 575	36 575	53 751	1 470	7 044	8 616	1 223	3
10.85	Proizvodnja gotove hrane i jela										
10.85.11.00	Gotova jela pripremljena od mesa, jestivih mesnih otpadaka i ostataka ili krvi	t	7 081	8 095	7 639	241 256	31 582	5 124	149 564	29 189	4
10.85.12.00	Gotova jela pripremljena od ribe, rakova i školjki	t	369	392	310	10 606	34 213	94	3 807	40 500	5
10.85.13.00	Gotova jela od povrća	t	14	155	133	3 314	24 917	1	45	45 000	6
10.85.14.10	Kuhana ili nekuhana tjestenina, punjena mesom, ribom, sirom ili drugim tvarima u svim omjerima	t	266	337	336	11 121	33 098	87	1 430	16 437	7
10.85.14.30	Sušena, nesušena i zamrznuta tjestenina i proizvodi od tjestenine (uključujući gotova jela; isključujući nekuhanu tjesteninu, punjenu tjesteninu)	t	219	212	208	8 808	42 346	59	2 082	35 288	8
10.86	Proizvodnja homogeniziranih prehrambenih pripravaka i djetetske hrane										
10.86.10.60	Homogenizirani složeni prehrambeni pripravci za hranu za dojenčad ili za djetetske svrhe za maloprodaju u pakiranju <= 250 g	t	4 918	7 219	7 219	485 891	67 307	7 219	485 891	67 307	9
10.86.10.70	Prehrambeni pripravci za dojenčad, pakirani za maloprodaju (isključujući homogenizirane složene prehrambene pripravke)	t	9 207	9 419	9 197	314 902	34 240	7 353	255 840	34 794	10
10.89	Proizvodnja ostalih prehrambenih proizvoda, d. n.										
10.89.11.00	Juhe od povrća i mesa, pripravci za juhe	t	7 613	7 949	7 949	241 139	30 336	6 554	170 280	25 981	11
10.89.12.30	Proizvodi od jaja, svježi, sušeni, kuhani na pari ili u vodi, oblikovani, zamrznuti ili na drugi način konzervirani (isključujući albumin i jaja u ljusci)	t	1 161	1 312	1 211	22 866	18 882	298	7 397	24 822	12
10.89.13.34	Pekarski kvasac	t	77	33	32	3 019	94 344	20	1 239	61 950	13
10.89.13.50	Neaktivni kvasci i ostali mrtvi jednostanični mikroorganizmi	t	21	12	12	92	7 667	-	-	-	14
10.89.16.00	Pripremljeni pokvarljivi prehrambeni proizvodi, uključujući svježu pizzu i sendviče	t	1 348	1 227	1 198	67 357	56 225	59	2 872	48 678	15
10.89.17.00	Dodaci prehrani (proizvodi namijenjeni ljudskoj prehrani namijenjeni osiguranju hranjivih tvari)	t	775	1 390	1 254	44 423	35 425	345	10 841	31 423	16
10.89.19.30	Prehrambeni pripravci od brašna, krupice, škroba itd.	t	2 165	2 733	2 646	69 020	26 085	1 114	37 365	33 541	17
10.89.19.35	Koncentrati bjelančevina i aromatizirani ili obojeni šećerni sirupi	t	376	336	336	4 247	12 640	-	-	-	18
10.89.19.50	Ostali prehrambeni proizvodi, d. n.	t	48 429	63 086	61 525	944 657	15 354	37 689	495 898	13 158	19
10.91	Proizvodnja pripremljene stočne hrane										
10.91.10.10	Premiksi za stočnu hranu	t	39 069	41 941	11 918	57 032	4 785	7 772	30 507	3 925	20
10.91.10.33	Pripravci koji se koriste za hranidbu domaćih životinja (isključujući premikse): svinje	t	286 955	301 415	252 695	584 823	2 314	3 388	15 851	4 679	21
10.91.10.35	Pripravci koji se koriste za hranidbu domaćih životinja (isključujući premikse): goveda	t	114 200	118 702	116 257	314 924	2 709	18 707	58 535	3 129	22
10.91.10.37	Pripravci koji se koriste za hranidbu domaćih životinja (isključujući premikse): perad	t	327 234	297 435	176 062	454 547	2 582	10 950	30 935	2 825	23
10.91.10.39	Pripravci koji se koriste za hranidbu domaćih životinja (isključujući premikse): d. n.	t	15 554	19 847	14 351	71 418	4 977	5 658	46 410	8 203	24
10.91.20.00	Brašno i pelete od lucerne (alfalfe)	t	226	215	214	426	1 991	-	-	-	25
10.92	Proizvodnja pripremljene hrane za kućne ljubimce										
10.92.10.60	Pripravak koji se koristi za hranjenje kućnih ljubimaca (isključujući hranu za pse i mačke, pakiranu za maloprodaju)	t	-	12	12	152	12 667	12	152	12 667	26

Od toga: za vlastiti račun <i>Of which: on own account</i>				Od toga u inozemstvo (izvoz) <i>Of that, abroad (export)</i>				Units of measure	NIP 2021. codes ²⁾	NIP 2021. heading
2021.										
ukupno proizvedena količina <i>Total production quantities</i>	prodana proizvodnja <i>Production sold</i>		jedični vrijednost, kune ³⁾ <i>Unit value, kuna³⁾</i>	prodana proizvodnja <i>Production sold</i>		jedični vrijednost, kune ³⁾ <i>Unit value, kuna³⁾</i>				
	količina <i>Quantities</i>	vrijednost, tis. kuna <i>Value, thousand kuna</i>		količina <i>Quantities</i>	vrijednost, tis. kuna <i>Value, thousand kuna</i>					
1	90 829	85 285	5 003	59	5 004	222	44	kg	10.84.21.00	Pepper (<i>piper spp.</i>), processed
2	321 307	298 397	11 004	37	68 614	2 576	38	kg	10.84.22.00	Chillies and peppers, dry (<i>capsicum spp.</i>), processed
3	36 575	36 575	53 751	1 470	7 044	8 616	1 223	t	10.84.30.00	Salt suitable for human consumption
4	8 095	7 639	241 256	31 582	5 124	149 564	29 189	t	10.85.11.00	10.85 Manufacture of prepared meals and dishes
5	392	310	10 606	34 213	94	3 807	40 500	t	10.85.12.00	Prepared meals and dishes based on meat, meat offal or blood
6	155	133	3 314	24 917	1	45	45 000	t	10.85.13.00	Prepared meals and dishes based on fish, crustaceans and molluscs
7	337	336	11 121	33 098	87	1 430	16 437	t	10.85.14.10	Prepared meals and dishes based on vegetables
8	212	208	8 808	42 346	59	2 082	35 288	t	10.85.14.10	Cooked or uncooked pasta stuffed with meat, fish, cheese or other substances in any proportion
9	7 219	7 219	485 891	67 307	7 219	485 891	67 307	t	10.85.14.30	Dried, undried and frozen pasta and pasta products (including prepared dishes) (excluding uncooked pasta, stuffed pasta)
10	9 419	9 197	314 902	34 240	7 353	255 840	34 794	t	10.86	10.86 Manufacture of homogenised food preparations and dietetic food
11	7 949	7 949	241 139	30 336	6 554	170 280	25 981	t	10.86.10.60	Homogenised composite food preparations for infant food or dietetic purposes p. r. s. in containers <= 250 g
12	1 312	1 211	22 866	18 882	298	7 397	24 822	t	10.86.10.70	Food preparations for infants, p.r.s. (excluding homogenised composite food preparations)
13	33	32	3 019	94 344	20	1 239	61 950	t	10.89	10.89 Manufacture of other food products n. e. c.
14	12	12	92	7 667	-	-	-	t	10.89.11.00	Soups and broths and preparations therefor
15	1 227	1 198	67 357	56 225	59	2 872	48 678	t	10.89.12.30	Egg products, fresh, dried, cooked by steaming or by boiling in water, moulded, frozen or otherwise preserved (excluding albumin, in the shell)
16	13	13	2 175	167 308	5	841	168 200	t	10.89.13.34	Bakers' yeast
17	2 733	2 646	69 020	26 085	1 114	37 365	33 541	t	10.89.13.50	Inactive yeasts and other dead single-cell micro-organisms
18	336	336	4 247	12 640	-	-	-	t	10.89.16.00	Perishable foods including fresh pizza, sandwiches
19	62 711	61 253	934 960	15 264	37 454	490 255	13 090	t	10.89.17.00	Dietary supplements (products for human consumption intended to provide nutrients)
20	41 941	11 918	57 032	4 785	7 772	30 507	3 925	t	10.89.19.30	Food preparations of flour, meal, starch, etc.
21	301 415	252 695	584 823	2 314	3 388	15 851	4 679	t	10.89.19.35	Protein concentrates and flavoured or coloured sugar syrups
22	118 702	116 257	314 924	2 709	18 707	58 535	3 129	t	10.89.19.50	Other food preparations n. e. c.
23	297 435	176 062	454 547	2 582	10 950	30 935	2 825	t	10.91	10.91 Manufacture of prepared feeds for farm animals
24	15 696	10 200	30 510	2 991	1 507	5 502	3 651	t	10.91.10.10	Premixtures for farm animal feeds
25	215	214	426	1 991	-	-	-	t	10.91.10.33	Preparations used for farm animal feeding (excluding premixtures): pigs
26	12	12	152	12 667	12	152	12 667	t	10.91.10.35	Preparations used for farm animal feeding (excluding premixtures): cattle
									10.91.10.37	Preparations used for farm animal feeding (excluding premixtures): poultry
									10.91.10.39	Preparations used for farm animal feeding (excluding premixtures): n. e. c.
									10.91.20.00	Lucerne (alfalfa) meal and pellets
									10.92	10.92 Manufacture of prepared pet foods
									10.92.10.60	Preparation used for feeding pets (excluding dog or cat food, p. r. s.)

1. UKUPNA INDUSTRIJSKA PROIZVODNJA, PRODAJA I IZVOZ – ZA VLASTITI RAČUN I PREMA UGOVORU S NARUČITELJEM¹⁾ U 2021.
TOTAL INDUSTRIAL PRODUCTION, PRODUCTS SOLD AND EXPORT – ON OWN ACCOUNT AND UNDER CONTRACT WITH PRINCIPAL¹⁾, 2021

(nastavak)
(continued)

Šifra NIP-a 2021. ²⁾	Naziv proizvoda iz NIP-a 2021.	Mjerna jedinica	Ukupno (za vlastiti račun i prema ugovoru s naručiteljem) Total (on own account and by contract work)				Od ukupnoga u inozemstvo (izvoz) Of total, abroad (export)				
			2020.		2021.		2020.		2021.		
			ukupno proizvedena količina Total production quantities	ukupno proizvedena količina Total production quantities	prodana proizvodnja Production sold		jedinična vrijednost, kune ³⁾ Unit value, kuna ³⁾	prodana proizvodnja Production sold		jedinična vrijednost, kune ³⁾ Unit value, kuna ³⁾	
		količina Quantities	vrijednost, tis. kuna Value, thousand kuna	količina Quantities	vrijednost, tis. kuna Value, thousand kuna	količina Quantities	vrijednost, tis. kuna Value, thousand kuna	jedinična vrijednost, kune ³⁾ Unit value, kuna ³⁾			
11	Proizvodnja pića										
11.01	Destiliranje, pročišćavanje i miješanje alkoholnih pića										
11.01.10.20	Žestoka alkoholna pića dobivena destilacijom vina iz grožđa ili vina iz koma (važno: isključujući trošarine na alkoholna pića)	hl 100% alk.	2 135	3 197	3 020	36 985	12 247	69	1 714	24 841	1
11.01.10.40	Rum i druga žestoka alkoholna pića dobivena destilacijom fermentiranih proizvoda od šećerne trske (važno: isključujući trošarine na alkoholna pića)	hl 100% alk.	810	851	667	6 655	9 978	168	687	4 089	2
11.01.10.50	Džin i klekovača (važno: isključujući trošarine na alkoholna pića)	hl 100% alk.	1 065	1 713	965	12 543	12 998	717	3 194	4 455	3
11.01.10.63	Votka s volumnim udjelom alkohola od <= 45,4% (važno: isključujući trošarine na alkoholna pića)	hl 100% alk.	3 134	3 543	2 368	24 171	10 207	1 255	5 696	4 539	4
11.01.10.65	Žestoka alkoholna pića od voća (isključujući likere, džin, klekovaču; vino iz grožđa ili vino iz koma (važno: isključujući trošarine na alkoholna pića)	hl 100% alk.	2 602	3 065	2 324	17 537	7 546	812	9 820	12 094	5
11.01.10.80	Žestoka alkoholna pića, likeri i ostala alkoholna pića (isključujući žestoka alkoholna pića dobivena destilacijom vina, koma ili voća/viski, rum, tafju, džin i klekovaču, votka s volumnim udjelom alkohola od <= 45,4%, žestoka alkoholna pića od voća) (važno: isključujući trošarine na alkoholna pića)	hl 100% alk.	27 147	36 589	27 613	246 700	8 934	13 598	64 454	4 740	6
11.02	Proizvodnja vina od grožđa										
11.02.11.90	Pjenušava vina od svježeg grožđa (isključujući šampanjac; trošarine na alkoholna pića)	hl	1 268	1 202	1 078	6 688	6 204	21	87	4 143	7
11.02.12.11	Bijelo vino sa zaštićenom oznakom izvornosti (ZOI)	hl	279 865	265 627	247 194	389 202	1 574	26 586	57 741	2 172	8
11.02.12.15	Vina i mošt, čija je fermentacija spriječena ili zaustavljena dodatkom alkohola u otopini s CO ₂ , tlaka >= 1 bara < 3, na 20°C (isključujući pjenušava vina)	hl	193	216	204	1 857	9 103	83	351	4 229	9
11.02.12.17	Kvalitetna vina i mošt čija je fermentacija spriječena ili zaustavljena fermentacije dodatkom alkohola, s zaštićenom oznakom izvornosti (ZOI) sa sadržajem alkohola <= 15% (isključujući bijela vina i pjenušava vina)	hl	58 839	63 057	56 139	139 918	2 492	5 252	14 300	2 723	10
11.02.12.20	Vina i mošt čija je fermentacija spriječena ili zaustavljena dodatkom alkohola, sa sadržajem alkohola <= 15% (isključujući pjenušava vina i vina sa zaštićenom oznakom izvornosti)	hl	6 373	3 424	3 405	2 964	870	73	108	1 479	11
11.02.12.31	Port, Madeira, Sherry i ostala vina s > 15% alkohola	hl	3	-	11	26	2 364	1	2	2 000	12
11.03	Proizvodnja jabukovače i ostalih voćnih vina										
11.03.10.00	Fermentirana pića i njihove mješavine (uključujući s bezalkoholnim pićima, jabukovaču, kruškovaču i medovinu; isključujući pivo od slada, vino od grožđa aromatizirano biljnim ili aromatičnim tvarima)	hl	181 959	214 292	214 292	104 444	487	204 939	91 531	447	13
11.05	Proizvodnja piva										
11.05.10.00	Pivo od slada (isključujući bezalkoholno pivo, pivo s volumnim udjelom alkohola <= 0,5%, trošarine na alkoholna pića)	hl	2 325 427	2 425 093	2 395 612	1 662 307	694	430 387	107 714	250	14
11.05.20.00	Ostaci i otpaci pivovara i destilana (isključujući trošarine na alkoholna pića)	t	21 306	23 403	23 403	4 312	184	8 641	2 009	232	15
11.06	Proizvodnja slada										
11.06.10.30	Slad, nepržen (isključujući trošarine na alkoholna pića)	t	52 606	64 305	64 305	237 189	3 689	51 357	176 668	3 440	16

Od toga: za vlastiti račun <i>Of which: on own account</i>				Od toga u inozemstvo (izvoz) <i>Of that, abroad (export)</i>				Units of measure	NIP 2021. codes ²⁾	NIP 2021. heading		
2021.												
ukupno proizvedena količina <i>Total production quantities</i>	prodana proizvodnja <i>Production sold</i>		jedična vrijednost, kuna ³⁾ <i>Unit value, kuna³⁾</i>	prodana proizvodnja <i>Production sold</i>		jedična vrijednost, kuna ³⁾ <i>Unit value, kuna³⁾</i>						
	količina <i>Quantities</i>	vrijednost, tis. kuna <i>Value, thousand kuna</i>		količina <i>Quantities</i>	vrijednost, tis. kuna <i>Value, thousand kuna</i>							
									11 Manufacture of beverages			
									11.01 Distilling, rectifying and blending of spirits			
1	3 197	3 020	36 985	12 247	69	1 714	24 841	hl alc 100%	11.01.10.20 Spirits obtained from distilled grape wine or grape marc (important: excluding alcohol duty)			
2	851	667	6 655	9 978	168	687	4 089	hl alc 100%	11.01.10.40 Rum and other spirits obtained by distilling fermented sugar-cane products (important: excluding alcohol duty)			
3	1 713	965	12 543	12 998	717	3 194	4 455	hl alc 100%	11.01.10.50 Gin and geneva (important: excluding alcohol duty)			
4	3 543	2 368	24 171	10 207	1 255	5 696	4 539	hl alc 100%	11.01.10.63 Vodka of an alcoholic strength by volume of <= 45.4% (important: excluding alcohol duty)			
5	3 065	2 324	17 537	7 546	812	9 820	12 094	hl alc 100%	11.01.10.65 Spirits distilled from fruit (excluding liqueurs, gin, geneva; grape wine or grape marc (important: excluding alcohol duty))			
6	36 589	27 613	246 700	8 934	13 598	64 454	4 740	hl alc 100%	11.01.10.80 Spirits, liqueurs and other spirituous beverages (excluding spirits distilled from grape wine, grape marc or fruit/whisky, rum, tafia, gin and geneva, Vodka of an alcoholic strength by volume of <= 45.4%, spirits distilled from fruit) (important: excluding alcohol duty)			
									11.02 Manufacture of wine from grape			
									11.02.11.90 Sparkling wine from fresh grapes (excluding champagne; alcohol duty)			
7	1 202	1 078	6 688	6 204	21	87	4 143	hl	11.02.12.11 White wine with a protected designation of origin (PDO)			
8	265 627	247 194	389 202	1 574	26 586	57 741	2 172	hl	11.02.12.15 Wine and grape must with fermentation prevented or arrested by the addition of alcohol, put up with pressure of CO ₂ in solution >= 1 bar < 3, at 20°C (excluding sparkling wine)			
9	216	204	1 857	9 103	83	351	4 229	hl	11.02.12.17 Quality wine and grape must with fermentation prevented or arrested by the addition of alcohol, with a protected designation of origin (PDO) produced of an alcoholic strength of <= 15% (excluding white wine and sparkling wine)			
10	63 057	56 139	139 918	2 492	5 252	14 300	2 723	hl	11.02.12.20 Wine and grape must with fermentation prevented or arrested by the addition of alcohol, of an alcoholic strength <= 15% (excluding sparkling wine and wine (PDO))			
11	3 424	3 405	2 964	870	73	108	1 479	hl	11.02.12.31 Port, Madeira, Sherry and other > 15% alcohol			
12	-	11	26	2 364	1	2	2 000	hl	11.03 Manufacture of cider and other fruit wines			
13	214 292	214 292	104 444	487	204 939	91 531	447	hl	11.03.10.00 Fermented beverages and mixtures thereof (including with non-alcoholic beverages, cider, perry and mead; excluding malt beer, wine of grapes flavoured with plants or aromatic substances)			
									11.05 Manufacture of beer			
14	2 425 093	2 395 612	1 662 307	694	430 387	107 714	250	hl	11.05.10.00 Beer made from malt (excluding non-alcoholic beer, beer containing <= 0.5% by volume of alcohol, alcohol duty)			
15	23 403	23 403	4 312	184	8 641	2 009	232	t	11.05.20.00 Brewing or distilling dregs and waste (excluding alcohol duty)			
									11.06 Manufacture of malt			
16	64 305	64 305	237 189	3 689	51 357	176 668	3 440	t	11.06.10.30 Malt, not roasted (excluding alcohol duty)			

1. UKUPNA INDUSTRIJSKA PROIZVODNJA, PRODAJA I IZVOZ – ZA VLASTITI RAČUN I PREMA UGOVORU S NARUČITELJEM¹⁾ U 2021.
TOTAL INDUSTRIAL PRODUCTION, PRODUCTS SOLD AND EXPORT – ON OWN ACCOUNT AND UNDER CONTRACT WITH PRINCIPAL¹⁾, 2021

(nastavak)
(continued)

Šifra NIP-a 2021. ²⁾	Naziv proizvoda iz NIP-a 2021.	Mjerna jedinica	Ukupno (za vlastiti račun i prema ugovoru s naručiteljem) Total (on own account and by contract work)					Od ukupnoga u inozemstvo (izvoz) Of total, abroad (export)				
			2020.		2021.			2020.		2021.		
			ukupno proizvedena količina Total production quantities	ukupno proizvedena količina Total production quantities	prodana proizvodnja Production sold		jedinična vrijednost, kune ³⁾ Unit value, kuna ³⁾	ukupno proizvedena količina Total production quantities	ukupno proizvedena količina Total production quantities	prodana proizvodnja Production sold		jedinična vrijednost, kune ³⁾ Unit value, kuna ³⁾
		količina Quantities	vrijednost, tis. kuna Value, thousand kuna				količina Quantities	vrijednost, tis. kuna Value, thousand kuna				
11.07	Proizvodnja osvježavajućih napitaka; proizvodnja mineralne i drugih flaširanih voda											
11.07.11.30	Mineralne vode i gazirane vode, nezaslađene	hl	2 319 818	2 728 099	2 712 764	720 602	266	600 786	79 834	133	1	
11.07.11.50	Nezaslađene i nearomatizirane vode; led i snijeg (isključujući mineralne i gazirane vode)	hl	686 759	865 768	815 051	106 115	130	11 947	2 433	204	2	
11.07.19.30	Vode s dodatkom šećera ili drugih sladila ili aromatizirane npr. bezalkoholna osvježavajuća pića (uključujući mineralna i gazirana)	hl	2 582 703	3 138 751	3 076 843	1 673 117	544	1 023 098	441 695	432	3	
11.07.19.50	Bezalkoholna pića koja ne sadrže mliječne masti (isključujući zaslađene ili nezaslađene mineralne, gazirane ili aromatizirane vode)	hl	185 345	210 160	209 743	98 613	470	11 114	4 487	404	4	
11.07.19.70	Bezalkoholna pića koja sadrže mliječne masti	hl	163 658	174 316	166 719	140 598	843	94 629	63 546	672	5	
12	Proizvodnja duhanskih proizvoda											
12.00	Proizvodnja duhanskih proizvoda											
12.00.11.50	Cigarete koje sadrže duhan ili mješavine duhana i njegovih nadomjestaka (isključujući trošarine na duhanske proizvode)	mil. kom.	10 831	8 771	8 771	160 718	18 324	-	-	-	6	
12.00.19.30	Duhan za pušenje (isključujući trošarine na duhanske proizvode)	t	254	152	152	11 526	75 829	140	10 121	72 293	7	
12.00.19.90	Duhanske preradevine, ekstrakti i esencije, ostali homogenizirani ili rekonstruirani duhan, d. n.	t	7 953	7 096	4 799	111 986	23 335	1 756	41 600	23 690	8	
13	Proizvodnja tekstila											
13.10	Priprema i pređenje tekstilnih vlakana											
13.10.50.30	Preda od češijane vune ili fine životinjske dlake, nepakirana za maloprodaju	kg	6 302	3 372	-	-	-	-	-	-	9	
13.10.62.00	Pamućni konac za šivanje	kg	154 965	172 751	172 751	21 884	127	152 620	18 623	122	10	
13.10.72.00	Preda od biljnih ili likovih vlakana (isključujući lan); papirna pređa	kg	6 690 177	8 323 052	8 323 052	63 132	8	8 323 052	63 132	8	11	
13.10.81.10	Preda od sintetičkih filamenata, višestruka ili u obliku konopa, nepakirana za maloprodaju	kg	125 980	131 650	68 975	5 403	78	66 470	5 224	79	12	
13.10.81.30	Preda od umjetnih filamenata, višestruka ili u obliku konopa, nepakirana za maloprodaju (isključujući konac za šivanje)	kg	5 826 624	7 620 342	7 515 930	273 354	36	7 515 930	273 354	36	13	
13.20	Tkanje tekstila											
13.20.20.17	Pamućne tkanine, od jednobojnog prediva, težine <= 200 g/m ² , za rublje za kućanstvo i tekstil za kućanstvo	m ²	2 462 692	2 990 615	-	-	-	-	-	-	14	
13.20.20.20	Pamućne tkanine, težine <= 100 g/m ² , za medicinsku gazu, zavojice i obloge	m ²	7 081 341	6 695 625	5 715 227	26 764	5	42 629	200	5	15	
13.20.20.49	Pamućne tkanine, od jednobojnog prediva, težine > 200 g/m ² , za tehničku ili industrijsku uporabu	m ²	10 813	11 105	1 231	59	48	725	35	48	16	
13.20.31.50	Tkanine od sintetičke filament pređe (isključujući pređu dobivenu od pređe velike čvrstoće, u trakama i slično)	m ²	3 148 359	3 092 677	2 780	172	62	-	-	-	17	
13.20.46.00	Tkanine od staklenih vlakana (uključujući uske tkanine, staklenu vunu)	kg	3 430 288	4 381 525	4 381 525	173 069	39	3 763 938	148 675	39	18	
13.30	Dovršavanje tekstila											
13.30.11.22	Bojenje pređe od vune, fine ili grube životinjske dlake i konjske dlake	kg	83 065	121 821	121 821	2 262	19	-	-	-	19	
13.30.11.25	Bojenje niti od sintetičkih filamenata (isključujući konac za šivanje)	kg	107 203	123 568	123 568	2 241	18	-	-	-	20	
13.30.12.90	Bijeljenje pletenih ili kukičanih tkanina	kg	86 978	95 284	95 284	3 673	39	-	-	-	21	
13.30.13.30	Bojenje pamučnih tkanina	m ²	738 455	939 736	6 006	294	49	3 868	189	49	22	
13.30.13.90	Bojenje pletenih ili kukičanih tkanina i netkanog tekstila	kg	414 081	307 665	307 665	7 290	24	307 665	7 290	24	23	
13.30.19.90	Dovršavanje pletenih ili kukičanih tkanina i netkanog tekstila (isključujući bijeljenje, bojenje, tiskanje)	kg	45 805	62 785	62 785	3 956	63	2 077	902	434	24	

Od toga: za vlastiti račun Of which: on own account				Od toga u inozemstvo (izvoz) Of that, abroad (export)				Units of measure	NIP 2021. codes ²⁾	NIP 2021. heading		
2021.												
ukupno proizvedena količina Total production quantities	prodana proizvodnja Production sold		jedični vrijednost, kune ³⁾ Unit value, kuna ³⁾	prodana proizvodnja Production sold		jedični vrijednost, kune ³⁾ Unit value, kuna ³⁾						
	količina Quantities	vrijednost, tis. kuna Value, thousand kuna		količina Quantities	vrijednost, tis. kuna Value, thousand kuna							
1	2 728 099	2 712 764	720 602	266	600 786	79 834	133	hl	11.07	Manufacture of soft drinks; production of mineral waters and other bottled waters		
2	726 043	675 326	96 723	143	11 947	2 433	204	hl	11.07.11.30	Mineral waters and aerated waters, unsweetened		
3	3 138 751	3 076 843	1 673 117	544	1 023 098	441 695	432	hl	11.07.11.50	Unsweetened and non-flavoured waters; ice and snow (excluding mineral and aerated waters)		
4	210 160	209 743	98 613	470	11 114	4 487	404	hl	11.07.19.30	Waters, with added sugar, other sweetening matter or flavoured, i. e. soft drinks (including mineral and aerated)		
5	174 316	166 719	140 598	843	94 629	63 546	672	hl	11.07.19.50	Non-alcoholic beverages not containing milk fat (excluding sweetened or unsweetened mineral, aerated or flavoured waters)		
6	-	-	-	-	-	-	-	hl	11.07.19.70	Non-alcoholic beverages containing milk fat		
7	152	152	11 526	75 829	140	10 121	72 293	mln. p/st	12	Manufacture of tobacco products		
8	7 095	4 798	111 949	23 332	1 756	41 600	23 690	t	12.00	Manufacture of tobacco products		
9	3 372	-	-	-	-	-	-	t	12.00.11.50	Cigarettes containing tobacco or mixtures of tobacco and tobacco substitutes (excluding tobacco duty)		
10	172 751	172 751	21 884	127	152 620	18 623	122	t	12.00.19.30	Smoking tobacco (excluding tobacco duty)		
11	-	-	-	-	-	-	-	t	12.00.19.90	Manufactured tobacco, extracts and essences, other homogenised or reconstituted tobacco, n. e. c.		
12	131 650	68 975	5 403	78	66 470	5 224	79	kg	13	Manufacture of textiles		
13	7 620 342	7 515 930	273 354	36	7 515 930	273 354	36	kg	13.10	Preparation and spinning of textile fibres		
14	2 990 615	-	-	-	-	-	-	kg	13.10.50.30	Yarn of combed wool or fine animal hair, n. p. r. s.		
15	6 695 625	5 715 227	26 764	5	42 629	200	5	kg	13.10.62.00	Cotton sewing thread		
16	11 105	1 231	59	48	725	35	48	kg	13.10.72.00	Yarn of vegetable or bast fibres (excluding flax); paper yarn		
17	3 092 677	2 780	172	62	-	-	-	kg	13.10.81.10	Multiple or cabled synthetic filament yarn, n. p. r. s.		
18	4 381 525	4 381 525	173 069	39	3 763 938	148 675	39	kg	13.10.81.30	Multiple or cabled yarn of artificial filaments, n. p. r. s. (excluding sewing thread)		
19	-	-	-	-	-	-	-	m ²	13.20	Weaving of textiles		
20	-	-	-	-	-	-	-	m ²	13.20.20.17	Woven fabrics of cotton, not of yarns of different colours, weighing <= 200 g/m ² , for household linen or home furnishing textiles		
21	-	-	-	-	-	-	-	m ²	13.20.20.20	Woven fabrics of cotton weighing <= 100 g/m ² , for medical gauzes, bandages and dressings		
22	939 736	6 006	294	49	3 868	189	49	m ²	13.20.20.49	Woven fabrics of cotton, not of yarns of different colours, weighing > 200 g/m ² , for technical or industrial uses		
23	307 665	307 665	7 290	24	307 665	7 290	24	m ²	13.20.31.50	Woven fabrics of synthetic filament yarns (excluding those obtained from high tenacity yarn or strip and the like)		
24	-	-	-	-	-	-	-	kg	13.20.46.00	Woven fabrics of glass fibre (including narrow fabrics, glass wool)		
								kg	13.30	Finishing of textiles		
								kg	13.30.11.22	Dyeing of yarns of wool, fine or coarse animal hair and horsehair		
								kg	13.30.11.25	Dyeing of thread of synthetic filaments (excluding sewing thread)		
								kg	13.30.12.90	Bleaching of knitted or crocheted fabrics		
								m ²	13.30.13.30	Dyeing of woven fabrics of cotton		
								kg	13.30.13.90	Dyeing of knitted or crocheted fabrics and non-wovens		
								kg	13.30.19.90	Finishing of knitted or crocheted fabrics and non-wovens (excluding bleaching, dyeing, printing)		

1. UKUPNA INDUSTRIJSKA PROIZVODNJA, PRODAJA I IZVOZ – ZA VLASTITI RAČUN I PREMA UGOVORU S NARUČITELJEM¹⁾ U 2021.
TOTAL INDUSTRIAL PRODUCTION, PRODUCTS SOLD AND EXPORT – ON OWN ACCOUNT AND UNDER CONTRACT WITH PRINCIPAL¹⁾, 2021

(nastavak)
(continued)

Šifra NIP-a 2021. ²⁾	Naziv proizvoda iz NIP-a 2021.	Mjerna jedinica	Ukupno (za vlastiti račun i prema ugovoru s naručiteljem) Total (on own account and by contract work)				Od ukupnoga u inozemstvo (izvoz) Of total, abroad (export)				
			2020.		2021.		2020.		2021.		
			ukupno proizvedena količina Total production quantities	ukupno proizvedena količina Total production quantities	prodana proizvodnja Production sold		jedinična vrijednost, kune ³⁾ Unit value, kuna ³⁾	prodana proizvodnja Production sold		jedinična vrijednost, kune ³⁾ Unit value, kuna ³⁾	
		količina Quantities	vrijednost, tis. kuna Value, thousand kuna		količina Quantities	vrijednost, tis. kuna Value, thousand kuna					
13.91	Proizvodnja pletenih i kukičanih tkanina										
13.91.19.10	Pletene ili kukičane tkanine (isključujući čupave tkanine)	kg	317 541	284 707	74 579	2 826	38	26 238	1 441	55	1
13.92	Proizvodnja gotovih tekstilnih proizvoda, osim odjeće										
13.92.11.30	Pokrivači i prostirke od vune ili fine životinjske dlake (isključujući električne pokrivače)	kom.	2 875	11 151	11 150	315	28	11 138	297	27	2
13.92.11.50	Pokrivači i prostirke od sintetičkih vlakana (isključujući električne pokrivače)	kom.	420	-	-	-	-	-	-	-	3
13.92.11.90	Pokrivači (isključujući električne pokrivače) i prostirke od tekstilnih materijala (isključujući od vune ili fine životinjske dlake te sintetičkih vlakana)	kom.	729	-	-	-	-	-	-	-	4
13.92.12.53	Posteljno rublje od pamuka (isključujući pleteno ili kukičano)	kg	230 580	242 006	226 114	14 761	65	38 014	2 963	78	5
13.92.13.53	Stolno rublje od pamuka (isključujući pleteno ili kukičano)	kg	129 156	218 770	218 333	24 016	110	141 053	15 220	108	6
13.92.13.59	Stolno rublje od sintetičkih ili umjetnih vlakana i od ostalih tkanih ili netkanih tkanina (isključujući od pamuka i lana)	kg	1 831	3 145	3 145	140	45	201	60	299	7
13.92.14.30	Toaletno i kuhinjsko rublje, od froтира ili sličnih frotirnih tkanina od pamuka	kg	1 729	4	4	1	250	-	-	-	8
13.92.14.50	Toaletno i kuhinjsko rublje, od tkanina (isključujući od froтира ili sličnih frotirnih tkanina od pamuka)	kg	42 849	57 546	56 236	9 036	161	50 503	7 326	145	9
13.92.15.50	Zavjese i draperije, zastori i krevetne zavjese od tkanih materijala	m ²	30 704	35 099	35 099	10 309	294	1 047	588	562	10
13.92.15.70	Zavjese i draperije, zastori i krevetne zavjese od netkanih materijala	m ²	8 312	7 238	7 238	234	32	-	-	-	11
13.92.16.40	Prekrivači za krevete (isključujući blazine)	kom.	3 023	6 130	6 130	334	54	43	29	674	12
13.92.16.60	Tekstilni proizvodi za uređenje stana uključujući presvlake za namještaj, jastučnice, autopresvlake (isključujući pokrivače, prostirke, posteljno rublje, rublje za kućanstvo, toaletno rublje, kuhinjsko rublje, zavjese, zastore i prekrivače za krevete)	m ²	186 718	305 711	302 282	10 309	34	45 815	1 437	31	13
13.92.16.80	Kompleti od tkanina i pređa za izradu prekrivača za pod, tapiserija, vezenih stolnjaka, salveta ili sličnih tekstilnih proizvoda, pakirani za maloprodaju	m ²	825 542	1 111 409	1 111 409	14 344	13	653 625	9 811	15	14
13.92.21.30	Vreće i vrećice, od pamuka, za pakiranje robe	kg	507	585	578	120	208	-	-	-	15
13.92.21.50	Vreće i vrećice, od pletenih ili kukičanih polietilenskih ili polipropilenskih traka, za pakiranje robe	kg	603 507	714 587	696 591	15 523	22	585 136	13 039	22	16
13.92.21.90	Vreće i vrećice, za pakiranje robe (isključujući pamuk, polietilenske ili polipropilenske trake)	kg	619	52	52	17	327	52	17	327	17
13.92.22.10	Cerade, nadstrešnice i vanjski platneni zastori (isključujući šatorske tende)	kg	280 302	322 725	321 408	29 317	91	46 980	3 389	72	18
13.92.22.30	Šatori (uključujući šatorske tende)	kg	114 750	126 225	126 225	9 305	74	46 900	3 360	72	19
13.92.22.50	Jedra	kg	7 839	9 500	9 500	5 179	545	1 367	634	464	20
13.92.22.70	Madraci na napuhavanje i ostala oprema za kampiranje (isključujući šatorske tende, šatore, vreće za spavanje)	kg	203 078	243 960	243 960	2 801	11	243 960	2 801	11	21
13.92.23.00	Padobrani i padobranska krila, dijelovi i pribor za padobrane (uključujući upravljane padobrane)	kg	5 075	5 417	5 417	11 521	2 127	5 417	11 521	2 127	22
13.92.24.30	Vreće za spavanje	kom.	821	879	879	108	123	814	25	31	23
13.92.24.99	Oprema za krevete, punjena ostalim materijalima (uključujući pokrivače i blazine, jastuke; isključujući madrace i vreće za spavanje)	kom.	1 350 764	1 290 037	1 113 130	111 051	100	666 472	93 376	140	24

Od toga: za vlastiti račun <i>Of which: on own account</i>				Od toga u inozemstvo (izvoz) <i>Of that, abroad (export)</i>				Units of measure	NIP 2021. codes ²⁾	NIP 2021. heading
2021.										
ukupno proizvedena količina <i>Total production quantities</i>	prodana proizvodnja <i>Production sold</i>		jedičnična vrijednost, kune ³⁾ <i>Unit value, kuna³⁾</i>	prodana proizvodnja <i>Production sold</i>		jedičnična vrijednost, kune ³⁾ <i>Unit value, kuna³⁾</i>				
	količina <i>Quantities</i>	vrijednost, tis. kuna <i>Value, thousand kuna</i>		količina <i>Quantities</i>	vrijednost, tis. kuna <i>Value, thousand kuna</i>					
1	284 707	74 579	2 826	38	26 238	1 441	55	kg	13.91 Manufacture of knitted and crocheted fabrics 13.91.19.10 Knitted or crocheted fabrics (excluding pile fabrics)	
2	13	12	18	1 500	-	-	-	p/st	13.92 Manufacture of made-up textile articles, except apparel 13.92.11.30 Blankets and travelling rugs of wool or fine animal hair (excluding electric blankets)	
3	-	-	-	-	-	-	-	p/st	13.92.11.50 Blankets and travelling rugs of synthetic fibres (excluding electric blankets)	
4	-	-	-	-	-	-	-	p/st	13.92.11.90 Blankets (excluding electric blankets) and travelling rugs of textile materials (excluding of wool or fine animal hair, of synthetic fibres)	
5	225 872	209 980	14 503	69	38 014	2 963	78	kg	13.92.12.53 Bed linen of cotton (excluding knitted or crocheted)	
6	170 094	169 657	23 590	139	141 053	15 220	108	kg	13.92.13.53 Table linen of cotton (excluding knitted or crocheted)	
7	345	345	81	235	201	60	299	kg	13.92.13.59 Table linen of woven man-made fibres and of other woven or non-woven textiles (excluding of cotton, of flax)	
8	4	4	1	250	-	-	-	kg	13.92.14.30 Toilet linen and kitchen linen, of terry towelling or similar terry fabrics of cotton	
9	56 736	55 426	8 943	161	50 503	7 326	145	kg	13.92.14.50 Woven toilet linen and kitchen linen, of textiles (excluding terry towelling or similar terry fabrics of cotton)	
10	35 099	35 099	10 309	294	1 047	588	562	m ²	13.92.15.50 Curtains and interior blinds, curtain or bed valances, of woven materials	
11	7 238	7 238	234	32	-	-	-	m ²	13.92.15.70 Curtains and interior blinds, curtain or bed valances, of non-woven materials	
12	6 130	6 130	334	54	43	29	674	p/st	13.92.16.40 Bedspreads (excluding eiderdowns)	
13	199 976	196 547	7 818	40	36 366	1 010	28	m ²	13.92.16.60 Furnishing articles including furniture and cushion covers as well as cushion covers, etc. for car seats (excluding blankets, travelling rugs, bed linen, table linen, toilet linen, kitchen linen, curtains, blinds, valances and bedspreads)	
14	1 111 409	1 111 409	14 344	13	653 625	9 811	15	m ²	13.92.16.80 Sets of woven fabrics and yarns for making up into rugs, tapestries, embroidered table cloths, serviettes, or similar textile articles, p. r. s.	
15	585	578	120	208	-	-	-	kg	13.92.21.30 Sacks and bags, of cotton, used for packing goods	
16	714 587	696 591	15 523	22	585 136	13 039	22	kg	13.92.21.50 Sacks and bags, of knitted or crocheted polyethylene or polypropylene strip, used for packing goods	
17	52	52	17	327	52	17	327	kg	13.92.21.90 Sacks and bags, used for packing goods (excluding of cotton, polyethylene or polypropylene strip)	
18	322 725	321 408	29 317	91	46 980	3 389	72	kg	13.92.22.10 Tarpaulins, awnings and sunblinds (excluding caravan awnings)	
19	126 225	126 225	9 305	74	46 900	3 360	72	kg	13.92.22.30 Tents (including caravan awnings)	
20	9 500	9 500	5 179	545	1 367	634	464	kg	13.92.22.50 Sails	
21	-	-	-	-	-	-	-	kg	13.92.22.70 Pneumatic mattresses and other camping goods (excluding caravan awnings, tents, sleeping bags)	
22	5 417	5 417	11 521	2 127	5 417	11 521	2 127	kg	13.92.23.00 Parachutes and rotocutes, parts and accessories (including dirigible parachutes)	
23	65	65	83	1 277	-	-	-	p/st	13.92.24.30 Sleeping bags	
24	1 290 037	1 113 130	111 051	100	666 472	93 376	140	p/st	13.92.24.99 Articles of bedding filled other than with feathers or down (including quilts and eiderdowns, cushions, pouffes, pillows) (excluding mattresses, sleeping bags)	

1. UKUPNA INDUSTRIJSKA PROIZVODNJA, PRODAJA I IZVOZ – ZA VLASTITI RAČUN I PREMA UGOVORU S NARUČITELJEM¹⁾ U 2021.
TOTAL INDUSTRIAL PRODUCTION, PRODUCTS SOLD AND EXPORT – ON OWN ACCOUNT AND UNDER CONTRACT WITH PRINCIPAL¹⁾, 2021

(nastavak)
(continued)

Šifra NIP-a 2021. ²⁾	Naziv proizvoda iz NIP-a 2021.	Mjerna jedinica	Ukupno (za vlastiti račun i prema ugovoru s naručiteljem) Total (on own account and by contract work)					Od ukupnoga u inozemstvo (izvoz) Of total, abroad (export)				
			2020.		2021.			2020.		2021.		
			ukupno proizvedena količina Total production quantities	ukupno proizvedena količina Total production quantities	prodana proizvodnja Production sold		jedinična vrijednost, kune ³⁾ Unit value, kuna ³⁾	ukupno proizvedena količina Total production quantities	ukupno proizvedena količina Total production quantities	prodana proizvodnja Production sold		jedinična vrijednost, kune ³⁾ Unit value, kuna ³⁾
		količina Quantities	vrijednost, tis. kuna Value, thousand kuna				količina Quantities	vrijednost, tis. kuna Value, thousand kuna				
13.92.29.53	Krpe za pod, posuđe, prašinu i slične tkanine za čišćenje, netkane	kg	112 086	172 775	171 275	5 691	33	170 380	5 605	33	1	
13.92.29.57	Krpe za pod, posuđe, prašinu i slične tkanine za čišćenje (isključujući pletene ili kukičane, netkane)	kg	2 259	1 401	1 352	113	84	-	-	-	2	
13.92.29.98	Krpe za pod, posuđe, prašinu i slične tkanine za čišćenje, pletene ili kukičane; prsluci, pojasi za spašavanje i ostali gotovi proizvodi (isključujući zaštitne maske za lice, higijenske ručnike, salvete i slične proizvode)	kg	145 255	193 948	193 948	15 310	79	65 947	4 822	73	3	
13.93	Proizvodnja tepiha i sagova											
13.93.12.00	Tkani sagovi i ostali tkani tekstilni prostirači za pod (isključujući tafting ili čupave)	m ²	729	205	185	62	335	-	-	-	4	
13.93.13.00	Tafting sagovi i ostali tafting tekstilni prostirači za pod	m ²	2 881	738	738	521	706	279	307	1 100	5	
13.93.19.90	Sagovi i ostali prostirači za pod (isključujući uzlane, tkane, tafting, pustene)	m ²	11 264	13 200	11 628	278	24	6 480	148	23	6	
13.94	Proizvodnja užadi, konopaca, upletenoga konca i mreža											
13.94.11.30	Uzice, užad, konopci i kabeli, od sisala ili ostalih tekstilnih vlakana iz porodice agave, od jute ili ostalih likovih vlakana i biljaka tvrdog lista (isključujući upletene uzice)	kg	10 053	9 343	9 062	410	45	-	-	-	7	
13.94.11.60	Užad, konopci i kabeli, od polietilena, polipropilena, najlona ili ostalih poliamida ili poliestera, finoće > 50 000 (5 g/m), od ostalih sintetičkih vlakana (isključujući upletene uzice)	kg	104 089	104 388	101 725	4 082	40	10 581	383	36	8	
13.94.11.70	Uzice od polietilena, polipropilena, najlona ili ostalih poliamida ili poliestera, finoće <= 50 000 (5 g/m); (isključujući upletene uzice)	kg	103 893	106 088	99 205	6 365	64	22 944	2 325	101	9	
13.94.11.90	Uzice, užad, konopci i kablovi od tekstilnih materijala (isključujući jutu i ostala likova vlakna, sisal ili ostale biljke tvrdog lista te sintetička vlakna)	kg	4 161	5 771	5 690	785	138	1 175	192	163	10	
13.94.12.33	Gotove ribarske mreže od uzice, konopaca i užadi od sintetičkih ili umjetnih vlakana (isključujući mreže za prihvat ribe)	kg	189 902	207 207	202 334	28 988	143	111 284	15 943	143	11	
13.94.12.80	Proizvodi od uzica, konopca, užadi i kablova	kg	-	754	754	74	98	754	74	98	12	
13.95	Proizvodnja netkanog tekstila i proizvoda od netkanog tekstila, osim odjeće											
13.95.10.10	Netkani tekstil, težine <= 25 g/m ² (uključujući proizvode od netkanog tekstila; isključujući odjeću, presvučeni i prekriveni)	kg	37 291	35 234	32 067	2 863	89	3 167	282	89	13	
13.95.10.20	Netkani tekstil, težine > 25 g/m ² , ali <= 70 g/m ² (uključujući proizvode od netkanog tekstila; isključujući odjeću, presvučeni i prekriveni)	kg	187 556	190 343	168 022	16 062	96	22 321	2 142	96	14	
13.95.10.30	Netkani tekstil, težine > 70 g/m ² , ali <= 150 g/m ² (uključujući proizvode od netkanog tekstila; isključujući odjeću, presvučeni i prekriveni)	kg	45 357	44 928	40 167	3 976	99	4 761	471	99	15	
13.95.10.50	Netkani tekstil, težine > 150 g/m ² (uključujući proizvode od netkanog tekstila) (isključujući odjeću, presvučeni i prekriveni)	kg	20 493	26 405	23 675	3 682	156	2 730	367	134	16	
13.96	Proizvodnja ostaloga tehničkog i industrijskog tekstila											
13.96.13.00	Gumene niti i uže od gume, prekriveni tekstilom; tekstilna pređa i vrpce impregnirane, prekrivene, presvučene ili obložene gumom ili plastikom	kg	67 970	55 205	51 611	4 288	83	35 331	3 146	89	17	
13.96.14.00	Tekstilne tkanine, impregnirane, prevučene ili prekrivene, d. n.	m ²	2 439 575	2 156 985	1 745 500	61 250	35	1 451 400	52 395	36	18	

Od toga: za vlastiti račun <i>Of which: on own account</i>				Od toga u inozemstvo (izvoz) <i>Of that, abroad (export)</i>				Units of measure	NIP 2021. codes ²⁾	NIP 2021. heading
2021.										
ukupno proizvedena količina <i>Total production quantities</i>	prodana proizvodnja <i>Production sold</i>		jedičnična vrijednost, kune ³⁾ <i>Unit value, kuna³⁾</i>	prodana proizvodnja <i>Production sold</i>		jedičnična vrijednost, kune ³⁾ <i>Unit value, kuna³⁾</i>				
	količina <i>Quantities</i>	vrijednost, tis. kuna <i>Value, thousand kuna</i>		količina <i>Quantities</i>	vrijednost, tis. kuna <i>Value, thousand kuna</i>					
1	895	895	86	96	-	-	-	kg	13.92.29.53	Floor-cloths, dish-cloths, dusters and similar cleaning cloths, of non-woven textiles
2	1 401	1 352	113	84	-	-	-	kg	13.92.29.57	Floor-cloths, dish-cloths, dusters and similar cleaning cloths (excluding knitted or crocheted, articles of non-woven textiles)
3	193 578	193 578	15 184	78	65 577	4 696	72	kg	13.92.29.98	Floor-cloths, dish-cloths, dusters and similar cleaning cloths, knitted or crocheted; life-jackets, life-belts and other made up articles (excluding protective face masks, sanitary towels and napkins and similar articles)
									13.93	Manufacture of carpets and rugs
4	205	185	62	335	-	-	-	m ²	13.93.12.00	Woven carpets and other woven textile coverings (excluding tufted or flopped)
5	738	738	521	706	279	307	1 100	m ²	13.93.13.00	Tufted carpets and other tufted textile floor coverings
6	13 200	11 628	278	24	6 480	148	23	m ²	13.93.19.90	Carpets and other textile floor coverings (excluding knotted, woven, tufted, needlefelt)
									13.94	Manufacture of cordage, rope, twine and netting
7	9 343	9 062	410	45	-	-	-	kg	13.94.11.30	Twine, cordage, rope or cables, of sisal or other textile fibres of "agave", of jute or other textile bast fibres and hard leaf fibres (excluding binder or baler twine)
8	104 388	101 725	4 082	40	10 581	383	36	kg	13.94.11.60	Cordage, ropes or cables of polyethylene, polypropylene, nylon or other polyamides or of polyesters measuring > 50 000 decitex, of other synthetic fibres (excluding binder or baler twine)
9	106 088	99 205	6 365	64	22 944	2 325	101	kg	13.94.11.70	Twines of polyethylene or polypropylene, of nylon or other polyamides or polyesters measuring <= 50 000 decitex (5 g/m) (excluding binder or baler twine)
10	5 771	5 690	785	138	1 175	192	163	kg	13.94.11.90	Twines, cordage, rope and cables of textile materials (excluding jute and other textile bast fibres, sisal, abaca or other hard leaf fibres, synthetic fibres)
11	207 207	202 334	28 988	143	111 284	15 943	143	kg	13.94.12.33	Made-up fishing nets from twine, cordage or rope of man-made fibres (excluding fish landing nets)
12	-	-	-	-	-	-	-	kg	13.94.12.80	Articles of twine, cordage, rope or cables
									13.95	Manufacture of non-wovens and articles made from non-wovens, except apparel
13	35 234	32 067	2 863	89	3 167	282	89	kg	13.95.10.10	Non-wovens of a weight <= 25 g/m ² (including articles made from non-wovens) (excluding articles of apparel, coated or covered)
14	190 343	168 022	16 062	96	22 321	2 142	96	kg	13.95.10.20	Non-wovens of a weight of > 25 g/m ² but <= 70 g/m ² (including articles made from non-wovens) (excluding articles of apparel, coated or covered)
15	44 928	40 167	3 976	99	4 761	471	99	kg	13.95.10.30	Non-wovens of a weight of > 70 g/m ² but <= 150 g/m ² (including articles made from non-wovens) (excluding articles of apparel, coated or covered)
16	26 405	23 675	3 682	156	2 730	367	134	kg	13.95.10.50	Non-wovens of a weight of > 150 g/m ² (including articles made from non-wovens) (excluding articles of apparel, coated or covered)
									13.96	Manufacture of other technical and industrial textiles
17	55 205	51 611	4 288	83	35 331	3 146	89	kg	13.96.13.00	Rubber thread and cord, textile covered; textile yarn and strip impregnated, coated, covered or sheathed with rubber or plastics
18	2 156 985	1 745 500	61 250	35	1 451 400	52 395	36	m ²	13.96.14.00	Textile fabrics, impregnated, coated or covered n. e. c.

1. UKUPNA INDUSTRIJSKA PROIZVODNJA, PRODAJA I IZVOZ – ZA VLASTITI RAČUN I PREMA UGOVORU S NARUČITELJEM¹⁾ U 2021.
TOTAL INDUSTRIAL PRODUCTION, PRODUCTS SOLD AND EXPORT – ON OWN ACCOUNT AND UNDER CONTRACT WITH PRINCIPAL¹⁾, 2021

(nastavak)
(continued)

Šifra NIP-a 2021. ²⁾	Naziv proizvoda iz NIP-a 2021.	Mjerna jedinica	Ukupno (za vlastiti račun i prema ugovoru s naručiteljem) Total (on own account and by contract work)					Od ukupnoga u inozemstvo (izvoz) Of total, abroad (export)			
			2020.		2021.			2020.		2021.	
			ukupno proizvedena količina Total production quantities	ukupno proizvedena količina Total production quantities	prodana proizvodnja Production sold		jedinična vrijednost, kune ³⁾ Unit value, kuna ³⁾	prodana proizvodnja Production sold		jedinična vrijednost, kune ³⁾ Unit value, kuna ³⁾	
		količina Quantities	vrijednost, tis. kuna Value, thousand kuna		količina Quantities	vrijednost, tis. kuna Value, thousand kuna					
13.96.15.00	Kord tkanine za autogume od najlonske prede i ostalih poliamida, poliesteru ili viskozno rajona, velike čvrstoće	m ²	162	614	614	186	303	-	-	-	1
13.96.16.20	Tekstilna crijeva i sličan cjevasti materijal, impregniran ili neimpregniran, sa ili bez presvlake, zaštita i pribor od ostalih materijala	kg	261 730	252 328	250 546	9 638	38	218 824	8 033	37	2
13.96.17.30	Uske tkanine, osim naljepnica, značaka i ostalih sličnih proizvoda	kg	82 329	97 164	90 202	5 833	65	11 492	1 111	97	3
13.96.17.50	Naljepnice, značke i slični proizvodi od tekstilnih materijala (isključujući vezene)	kg	6 923	7 549	7 533	8 600	1 142	1 111	1 350	1 215	4
13.96.17.70	Pletenice u metraži; kicanke i ukrasne vrpce, ukrasna pozamantarija (isključujući pletene ili kukičane)	kg	176 756	167 906	156 140	17 708	113	87 684	10 408	119	5
13.99	Proizvodnja ostalog tekstila, d. n.										
13.99.13.00	Pust, impregniran ili neimpregniran, presvučen, prekriven ili laminiran, d. n.	kg	6 905 028	6 293 819	6 155 216	53 969	9	5 972 565	49 625	8	6
13.99.16.00	Prošiveni tekstilni proizvodi u metraži (isključujući vezene)	m ²	33 897	31 160	20 054	395	20	-	-	-	7
13.99.99.00	Podugovarateljski poslovi kao dio proizvodnje ostalih materijala, d. n.	ef. sati	20 858	19 615	19 615	368	19	-	-	-	8
14	Proizvodnja odjeće										
14.11	Proizvodnja kožne odjeće										
14.11.10.00	Odjevni proizvodi od kože ili od umjetne kože (uključujući kapute i ogrtače; isključujući odjevne dodatke, pokrivala za glavu, obuću)	kom.	6 427	3 997	3 892	2 487	639	3 183	1 254	394	9
14.11.99.00	Podugovarateljski poslovi kao dio proizvodnje kožne odjeće	ef. sati	213	9 000	9 000	361	40	-	-	-	10
14.12	Proizvodnja radne odjeće										
14.12.11.20	Muški ili dječjački kompleti, od pamuka i sintetičkih ili umjetnih vlakana, za industrijsku ili profesionalnu uporabu	kom.	205 129	198 950	191 498	49 738	260	48 673	9 324	192	11
14.12.11.30	Muške ili dječjačke jakne i sakoi, od pamuka i sintetičkih ili umjetnih vlakana, za industrijsku ili profesionalnu uporabu	kom.	165 267	168 677	164 806	45 799	278	29 483	10 246	348	12
14.12.12.40	Muške ili dječjačke hlače i jahaće hlače, od pamuka i sintetičkih ili umjetnih vlakana, za industrijsku ili profesionalnu uporabu	kom.	223 300	217 447	213 379	35 580	167	33 478	5 533	165	13
14.12.12.50	Muške ili dječjačke hlače s naramenicama, od pamuka i sintetičkih ili umjetnih vlakana, za industrijsku ili profesionalnu uporabu	kom.	120 976	100 378	99 163	11 031	111	6 603	908	138	14
14.12.21.20	Ženski ili djevojački kompleti, od pamuka i sintetičkih ili umjetnih vlakana, za industrijsku ili profesionalnu uporabu	kom.	52 600	44 624	41 138	7 297	177	14 718	2 511	171	15
14.12.21.30	Ženske ili djevojačke jakne i sakoi, od pamuka i sintetičkih ili umjetnih vlakana, za industrijsku ili profesionalnu uporabu	kom.	48 469	49 898	49 895	8 694	174	2 549	625	245	16
14.12.22.40	Ženske ili djevojačke hlače i jahaće hlače, od pamuka i sintetičkih ili umjetnih vlakana, za industrijsku ili profesionalnu uporabu	kom.	64 738	77 718	76 615	6 790	89	10 822	1 245	115	17
14.12.22.50	Ženske ili djevojačke hlače s naramenicama, od pamuka i sintetičkih ili umjetnih vlakana, za industrijsku ili profesionalnu uporabu	kom.	14 589	13 544	12 476	2 243	180	-	-	-	18
14.12.30.13	Muška ili dječjačka ostala odjeća, od pamuka ili sintetičkih ili umjetnih vlakana, za industrijsku ili profesionalnu uporabu	kom.	334 144	261 432	260 475	36 256	139	33 159	7 498	226	19
14.12.30.23	Ženska ili djevojačka ostala odjeća, od pamuka ili sintetičkih ili umjetnih vlakana, za industrijsku ili profesionalnu uporabu	kom.	118 533	104 072	102 324	10 680	104	5 179	1 453	281	20
14.12.99.00	Podugovarateljski poslovi kao dio proizvodnje radne odjeće	ef. sati	31 320	15 034	15 034	325	22	-	-	-	21

Od toga: za vlastiti račun <i>Of which: on own account</i>				Od toga u inozemstvo (izvoz) <i>Of that, abroad (export)</i>				Units of measure	NIP 2021. codes ²⁾	NIP 2021. heading
2021.										
ukupno proizvedena količina <i>Total production quantities</i>	prodana proizvodnja <i>Production sold</i>		jedičnična vrijednost, kune ³⁾ <i>Unit value, kuna³⁾</i>	prodana proizvodnja <i>Production sold</i>		jedičnična vrijednost, kune ³⁾ <i>Unit value, kuna³⁾</i>				
	količina <i>Quantities</i>	vrijednost, tis. kuna <i>Value, thousand kuna</i>		količina <i>Quantities</i>	vrijednost, tis. kuna <i>Value, thousand kuna</i>					
1	614	614	186	303	-	-	-	m ²	13.96.15.00	Tyre cord fabrics of high tenacity yarn, of nylon, other polyamides, polyesters or viscose rayon
2	252 328	250 546	9 638	38	218 824	8 033	37	kg	13.96.16.20	Textile hosepiping and similar textile tubing, whether or not impregnated or coated, with or without lining, armour or accessories of other materials
3	97 164	90 202	5 833	65	11 492	1 111	97	kg	13.96.17.30	Narrow woven fabrics other than labels, badges and other similar articles
4	7 549	7 533	8 600	1 142	1 111	1 350	1 215	kg	13.96.17.50	Labels, badges and similar articles in textile materials (excluding embroidered)
5	167 906	156 140	17 708	113	87 684	10 408	119	kg	13.96.17.70	Braids in the piece; tassels and pompons, ornamental trimmings (excluding knitted or crocheted)
6	6 293 819	6 155 216	53 969	9	5 972 565	49 625	8	kg	13.99.13.00	13.99 Manufacture of other textiles n. e. c. Felt, whether or not impregnated, coated, covered or laminated, n. e. c.
7	31 160	20 054	395	20	-	-	-	m ²	13.99.16.00	Quilted textile products in the piece (excluding embroidery)
8	19 615	19 615	368	19	-	-	-	eff. hrs	13.99.99.00	Sub-contracted operations as part of manufacturing of other textiles n. e. c.
9	794	689	1 226	1 779	-	-	-	p/st	14.11.10.00	14 Manufacture of wearing apparel 14.11 Manufacture of leather clothes Articles of apparel of leather or of composition leather (including coats and overcoats) (excluding clothing accessories, headgear, footwear)
10	9 000	9 000	361	40	-	-	-	eff. hrs	14.11.99.00	Sub-contracted operations as part of manufacturing of leather clothes
11	184 770	177 318	47 925	270	48 553	9 312	192	p/st	14.12.11.20	14.12 Manufacture of workwear Men's or boys' ensembles, of cotton or man-made fibres, for industrial and occupational wear
12	89 616	85 745	26 308	307	7 703	2 912	378	p/st	14.12.11.30	Men's or boys' jackets and blazers, of cotton or man-made fibres, for industrial and occupational wear
13	181 050	176 982	31 214	176	14 737	2 411	164	p/st	14.12.12.40	Men's or boys' trousers and breeches, of cotton or man-made fibres, for industrial or occupational wear
14	62 579	61 364	8 331	136	6 403	903	141	p/st	14.12.12.50	Men's or boys' bib and brace overalls, of cotton or man-made fibres, for industrial or occupational wear
15	44 622	41 136	7 297	177	14 718	2 511	171	p/st	14.12.21.20	Women's or girls' ensembles, of cotton or man-made fibres, for industrial or occupational wear
16	45 023	45 020	8 407	187	1 758	590	336	p/st	14.12.21.30	Women's or girls' jackets and blazers, of cotton or man-made fibres, for industrial or occupational wear
17	72 218	71 115	6 222	87	8 098	797	98	p/st	14.12.22.40	Women's or girls' trousers and breeches, of cotton or man-made fibres, for industrial or occupational wear
18	13 544	12 476	2 243	180	-	-	-	p/st	14.12.22.50	Women's or girls' bib and brace overalls, of cotton or man-made fibres, for industrial or occupational wear
19	223 679	222 722	29 691	133	11 987	3 135	262	p/st	14.12.30.13	Men's or boys' other garments, of cotton or man-made fibres, for industrial or occupational wear
20	73 834	72 086	10 378	144	4 809	1 407	293	p/st	14.12.30.23	Women's or girls' other garments, of cotton or man-made fibres, for industrial or occupational wear
21	15 034	15 034	325	22	-	-	-	eff. hrs	14.12.99.00	Sub-contracted operations as part of manufacturing of workwear

1. UKUPNA INDUSTRIJSKA PROIZVODNJA, PRODAJA I IZVOZ – ZA VLASTITI RAČUN I PREMA UGOVORU S NARUČITELJEM¹⁾ U 2021.
TOTAL INDUSTRIAL PRODUCTION, PRODUCTS SOLD AND EXPORT – ON OWN ACCOUNT AND UNDER CONTRACT WITH PRINCIPAL¹⁾, 2021

(nastavak)
(continued)

Šifra NIP-a 2021. ²⁾	Naziv proizvoda iz NIP-a 2021.	Mjerna jedinica	Ukupno (za vlastiti račun i prema ugovoru s naručiteljem) Total (on own account and by contract work)					Od ukupnoga u inozemstvo (izvoz) Of total, abroad (export)						
			2020.		2021.			2020.		2021.				
			ukupno proizvedena količina Total production quantities	ukupno proizvedena količina Total production quantities	prodana proizvodnja Production sold		jedinična vrijednost, kune ³⁾ Unit value, kuna ³⁾	ukupno proizvedena količina Total production quantities	ukupno proizvedena količina Total production quantities	prodana proizvodnja Production sold		jedinična vrijednost, kune ³⁾ Unit value, kuna ³⁾		
		količina Quantities	vrijednost, tis. kuna Value, thousand kuna				količina Quantities	vrijednost, tis. kuna Value, thousand kuna						
14.13	Proizvodnja ostale vanjske odjeće													
14.13.11.10	Muški ili dječjački kaputi, kratki kaputi, pelerine, ogrtači i slični proizvodi, od pletenih ili kukičanih tkanina (isključujući jakne i sakoe, vjetrovke s kapuljačom i ostale vjetrovke)	kom.	11 494	3 010	3 010	436	145	750	130	173	1			
14.13.11.20	Muški ili dječjački prsluci, vjetrovke s kapuljačom, skijaške jakne, vjetrovke i slični proizvodi, od pletenih ili kukičanih tkanina (isključujući jakne i sakoe)	kom.	2 134	7 563	7 563	346	46	150	33	220	2			
14.13.12.30	Muške ili dječjačke jakne i sakoi, od pletenih ili kukičanih tkanina	kom.	9 141	3 934	3 932	1 386	352	3 859	1 382	358	3			
14.13.12.60	Muška ili dječjačka odijela i kompleti, od pletenih ili kukičanih tkanina	kom.	55	66 778	62 528	1 162	19	62 464	1 159	19	4			
14.13.12.70	Muške ili dječjačke hlače, jahaće hlače, kratke hlače i hlače s naramenicama, od pletenih ili kukičanih materijala	kom.	20 014	63 628	63 628	1 218	19	60 572	1 111	18	5			
14.13.13.10	Ženski ili djevojački kaputi, kratki kaputi, pelerine, ogrtači i slični proizvodi, od pletenih ili kukičanih tkanina (isključujući jakne i sakoe)	kom.	2 198	4 831	4 822	3 411	707	3 446	3 281	952	6			
14.13.13.20	Ženske ili djevojački prsluci, vjetrovke s kapuljačom, skijaške jakne, vjetrovke i slični proizvodi, od pletenih ili kukičanih tkanina (isključujući jakne i sakoe)	kom.	2 679	820	810	92	114	58	9	155	7			
14.13.14.30	Ženske ili djevojačke jakne i sakoi, od pletenih ili kukičanih tkanina	kom.	54 309	15 254	15 221	4 212	277	13 268	3 992	301	8			
14.13.14.60	Ženska ili djevojačka odijela i kompleti, od pletenih ili kukičanih tkanina	kom.	-	47	31	9	290	31	9	290	9			
14.13.14.70	Ženske ili djevojačke haljine, od pletenih ili kukičanih tkanina	kom.	84 319	57 942	51 797	6 314	122	32 871	4 877	148	10			
14.13.14.80	Ženske ili djevojačke suknje i suknja-hlače, od pletenih ili kukičanih tkanina	kom.	32 508	15 729	15 729	2 540	161	12 357	2 411	195	11			
14.13.14.90	Ženske ili djevojačke hlače, jahaće hlače, kratke hlače i hlače s naramenicama, od pletenih ili kukičanih materijala	kom.	129 863	172 106	169 641	5 631	33	114 563	4 773	42	12			
14.13.21.15	Muške ili dječjačke kišne kabanice, kaputi, kratki kaputi, pelerine itd.	kom.	6 434	7 158	5 640	5 436	964	1 384	576	416	13			
14.13.21.30	Muški ili dječjački prsluci, vjetrovke s kapuljačom, skijaške jakne, vjetrovke i slični proizvodi (isključujući jakne i sakoe, pletene ili kukičane, impregnirane, prevučene ili gumirane)	kom.	5 461	5 373	4 651	4 019	864	2 914	2 735	939	14			
14.13.22.00	Muški ili dječjački kompleti (isključujući pletena ili kukičana)	kom.	36 797	18 179	18 116	7 793	430	17 024	6 061	356	15			
14.13.23.00	Muške ili dječjačke jakne i sakoi (isključujući pletene ili kukičane)	kom.	179 189	86 416	82 847	22 410	270	55 427	16 430	296	16			
14.13.24.42	Muške ili dječjačke hlače i jahaće hlače, od traper-platna (isključujući za industrijsku ili profesionalnu uporabu)	kom.	11 285	10 937	8 415	359	43	-	-	-	17			
14.13.24.44	Muške ili dječjačke hlače, jahaće hlače i kratke hlače, od vune ili fine životinjske dlake (isključujući pletene ili kukičane te za industrijsku ili profesionalnu uporabu)	kom.	138 836	69 449	68 681	11 246	164	52 273	8 695	166	18			
14.13.24.45	Muške ili dječjačke hlače i jahaće hlače, od sintetičkih ili umjetnih vlakana (isključujući pletene ili kukičane te za industrijsku ili profesionalnu uporabu)	kom.	38	18 743	18 731	706	38	-	-	-	19			
14.13.24.48	Muške ili dječjačke hlače i jahaće hlače, od pamuka (isključujući traper-platno, pletene ili kukičane)	kom.	47 757	20 195	19 906	1 945	98	8 096	512	63	20			

Od toga: za vlastiti račun <i>Of which: on own account</i>				Od toga u inozemstvo (izvoz) <i>Of that, abroad (export)</i>				Units of measure	NIP 2021. codes ²⁾	NIP 2021. heading
2021.										
ukupno proizvedena količina <i>Total production quantities</i>	prodana proizvodnja <i>Production sold</i>		jedinična vrijednost, kune ³⁾ <i>Unit value, kuna³⁾</i>	prodana proizvodnja <i>Production sold</i>		jedinična vrijednost, kune ³⁾ <i>Unit value, kuna³⁾</i>				
	količina <i>Quantities</i>	vrijednost, tis. kuna <i>Value, thousand kuna</i>		količina <i>Quantities</i>	vrijednost, tis. kuna <i>Value, thousand kuna</i>					
1	-	-	-	-	-	-	-	p/st	14.13	<i>Manufacture of other outerwear</i>
									14.13.11.10	<i>Men's or boys' overcoats, car-coats, capes, cloaks and similar articles, of knitted or crocheted textiles (excluding jackets and blazers, anoraks, wind-cheaters and wind-jackets)</i>
2	821	821	122	149	150	33	220	p/st	14.13.11.20	<i>Men's or boys' waistcoats, anoraks, ski-jackets, wind-cheaters, wind-jackets and similar articles, of knitted or crocheted textiles (excluding jackets and blazers)</i>
3	3 813	3 811	1 368	359	3 811	1 368	359	p/st	14.13.12.30	<i>Men's or boys' jackets and blazers, of knitted or crocheted textiles</i>
4	-	-	-	-	-	-	-	p/st	14.13.12.60	<i>Men's or boys' suits and ensembles, of knitted or crocheted textiles</i>
5	35	35	3	86	-	-	-	p/st	14.13.12.70	<i>Men's or boys' trousers, breeches, shorts, bib and brace overalls, of knitted or crocheted textiles</i>
6	3 771	3 762	3 388	901	3 434	3 279	955	p/st	14.13.13.10	<i>Women's or girls' overcoats, car-coats, capes, cloaks and similar articles, of knitted or crocheted textiles (excluding jackets and blazers)</i>
7	141	131	21	160	-	-	-	p/st	14.13.13.20	<i>Women's or girls' waistcoats, anoraks, ski-jackets, wind-cheaters, wind-jackets and similar articles, of knitted or crocheted textiles (excluding jackets and blazers)</i>
8	9 554	9 521	3 728	392	8 627	3 570	414	p/st	14.13.14.30	<i>Women's or girls' jackets and blazers, of knitted or crocheted textiles</i>
9	-	-	-	-	-	-	-	p/st	14.13.14.60	<i>Women's or girls' suits and ensembles, of knitted or crocheted textiles</i>
10	30 277	24 912	4 716	189	10 477	3 493	333	p/st	14.13.14.70	<i>Women's or girls' dresses, of knitted or crocheted textiles</i>
11	7 282	7 282	2 056	282	7 254	2 054	283	p/st	14.13.14.80	<i>Women's or girls' skirts and divided skirts, of knitted or crocheted textiles</i>
12	32 239	31 343	856	27	30 937	832	27	p/st	14.13.14.90	<i>Women's or girls' trousers, breeches, shorts, bib and brace overalls, of knitted or crocheted textiles</i>
13	6 113	4 595	5 120	1 114	339	260	767	p/st	14.13.21.15	<i>Men's or boys' raincoats, overcoats, car-coats, capes, etc.</i>
14	3 353	2 631	3 617	1 375	1 504	2 467	1 640	p/st	14.13.21.30	<i>Men's or boys' waistcoats, anoraks, ski-jackets, wind-jackets and similar articles (excluding jackets and blazers, knitted or crocheted, impregnated, coated, covered, laminated or rubberised)</i>
15	1 155	1 092	1 732	1 586	-	-	-	p/st	14.13.22.00	<i>Men's or boys' suits & ensembles (excluding knitted or crocheted)</i>
16	32 715	29 146	9 656	331	9 284	4 804	517	p/st	14.13.23.00	<i>Men's or boys' jackets and blazers (excluding knitted or crocheted)</i>
17	10 937	8 415	359	43	-	-	-	p/st	14.13.24.42	<i>Men's or boys' trousers and breeches, of denim (excluding for industrial or occupational wear)</i>
18	31 112	30 344	7 830	258	13 936	5 279	379	p/st	14.13.24.44	<i>Men's or boys' trousers, breeches and shorts, of wool or fine animal hair (excluding knitted or crocheted, for industrial or occupational wear)</i>
19	8 977	8 965	381	42	-	-	-	p/st	14.13.24.45	<i>Men's or boys' trousers and breeches, of man-made fibres (excluding knitted or crocheted, for industrial or occupational wear)</i>
20	10 298	10 009	1 407	141	82	29	354	p/st	14.13.24.48	<i>Men's or boys' trousers and breeches, of cotton (excluding denim, knitted or crocheted)</i>

1. UKUPNA INDUSTRIJSKA PROIZVODNJA, PRODAJA I IZVOZ – ZA VLASTITI RAČUN I PREMA UGOVORU S NARUČITELJEM¹⁾ U 2021.
TOTAL INDUSTRIAL PRODUCTION, PRODUCTS SOLD AND EXPORT – ON OWN ACCOUNT AND UNDER CONTRACT WITH PRINCIPAL¹⁾, 2021

(nastavak)
(continued)

Šifra NIP-a 2021. ²⁾	Naziv proizvoda iz NIP-a 2021.	Mjerna jedinica	Ukupno (za vlastiti račun i prema ugovoru s naručiteljem) Total (on own account and by contract work)					Od ukupnoga u inozemstvo (izvoz) Of total, abroad (export)				
			2020.		2021.			2020.		2021.		
			ukupno proizvedena količina Total production quantities	ukupno proizvedena količina Total production quantities	prodana proizvodnja Production sold		jedinična vrijednost, kune ³⁾ Unit value, kuna ³⁾	ukupno proizvedena količina Total production quantities	ukupno proizvedena količina Total production quantities	prodana proizvodnja Production sold		jedinična vrijednost, kune ³⁾ Unit value, kuna ³⁾
		količina Quantities	vrijednost, tis. kuna Value, thousand kuna				količina Quantities	vrijednost, tis. kuna Value, thousand kuna				
14.13.24.49	Muške ili dječjačke hlače, jahaće hlače, kratke hlače i hlače s naramenicama, od ostalih materijala (isključujući od vune, pamuka i sintetičkih ili umjetnih vlakana te pletene ili kukičane)	kom.	54 329	87 674	87 674	3 230	37	87 674	3 230	37	1	
14.13.24.60	Muške ili dječjačke kratke hlače, od pamuka i sintetičkih ili umjetnih vlakana (isključujući pletene ili kukičane)	kom.	16 709	18 058	15 791	467	30	7 268	189	26	2	
14.13.31.15	Ženske ili djevojačke kišne kabanice i kaputi itd.	kom.	12 775	17 311	16 398	13 362	815	3 994	1 593	399	3	
14.13.31.30	Ženski ili djevojački prsluci, vjetrovke s kapuljačom, skijaške jakne, vjetrovke i slični proizvodi (isključujući jakne i sakoe, pletene i kukičane, impregnirane, prevučene ili gumirane)	kom.	2 881	3 641	2 933	875	298	253	58	229	4	
14.13.32.00	Ženski ili djevojački kompleti (isključujući pletene ili kukičane)	kom.	2 316	826	826	581	703	574	428	746	5	
14.13.33.30	Ženske ili djevojačke jakne i sakoi (isključujući pletene ili kukičane)	kom.	132 877	64 434	60 687	16 107	265	29 746	6 353	214	6	
14.13.34.70	Ženske ili djevojačke haljine (isključujući pletene ili kukičane)	kom.	103 582	84 997	77 712	15 829	204	29 141	5 245	180	7	
14.13.34.80	Ženske ili djevojačke suknje i suknja-hlače (isključujući pletene ili kukičane)	kom.	24 144	12 448	10 234	2 529	247	3 445	879	255	8	
14.13.35.42	Ženske ili djevojačke hlače i jahaće hlače, od traper-platna (isključujući za industrijsku ili profesionalnu uporabu)	kom.	10 044	9 027	6 892	285	41	-	-	-	9	
14.13.35.48	Ženske ili djevojačke hlače i jahaće hlače, od pamuka (isključujući traper-platno te za industrijsku ili profesionalnu uporabu)	kom.	56 031	89 852	86 989	6 764	78	47 433	3 516	74	10	
14.13.35.49	Ženske ili djevojačke hlače i jahaće hlače, od vune ili fine životinjske dlake, sintetičkih vlakana ili umjetnih vlakana (isključujući kukičane ili pletene te za industrijsku ili profesionalnu uporabu)	kom.	156 811	147 764	144 757	15 729	109	113 248	9 014	80	11	
14.13.35.61	Ženske ili djevojačke kratke hlače, od pamuka (isključujući pletene ili kukičane)	kom.	638	3 889	3 889	98	25	-	-	-	12	
14.13.35.65	Ženske ili djevojačke kratke hlače, od sintetičkih ili umjetnih vlakana (isključujući pletene ili kukičane)	kom.	8 573	8 099	8 099	211	26	5 086	125	25	13	
14.13.35.69	Ženske ili djevojačke hlače, jahaće hlače i hlače s naramenicama, od ostalih tkanina (isključujući pamuk, vunu ili finu životinjsku dlaku, sintetička ili umjetna vlakna te pletene ili kukičane)	kom.	8 655	19 024	18 831	773	41	17 435	641	37	14	
14.13.99.00	Podgovarateljiski poslovi kao dio proizvodnje vanjske odjeće	ef. sati	87 572	68 064	68 064	3 846	57	-	-	-	15	
14.14	Proizvodnja rublja											
14.14.11.00	Muške ili dječjačke košulje, pletene ili kukičane	kom.	2 465	15 366	15 366	482	31	-	-	-	16	
14.14.12.20	Muške ili dječjačke gaće i slip-gaće, od pletenih ili kukičanih tkanina (uključujući gaće s kratkim nogavicama)	kom.	1 177 660	1 251 840	1 164 037	17 298	15	862 220	10 287	12	17	
14.14.12.30	Muške ili dječjačke košulje za spavanje i pidžame, od pletenih ili kukičanih tkanina	kom.	38 698	53 105	45 305	4 377	97	10 020	600	60	18	
14.14.12.40	Muški ili dječjački kućni ogrtači, ogrtači za kupanje i slični proizvodi, od pletenih ili kukičanih tkanina	kom.	615	845	845	48	57	-	-	-	19	
14.14.13.10	Ženske ili djevojačke bluze, košulje i košulje bluze, od pletenih ili kukičanih tkanina	kom.	69 393	50 148	49 373	2 660	54	46 158	2 361	51	20	
14.14.14.20	Ženske ili djevojačke gaće i slip-gaće, od pletenih ili kukičanih tkanina (uključujući gaće s kratkim nogavicama)	kom.	3 608 953	3 875 493	3 744 393	35 877	10	3 313 895	30 469	9	21	
14.14.14.30	Ženske ili djevojačke spavaćice i pidžame, od pletenih ili kukičanih tkanina	kom.	230 122	267 518	259 357	16 087	62	170 830	9 305	54	22	

Od toga: za vlastiti račun <i>Of which: on own account</i>				Od toga u inozemstvo (izvoz) <i>Of that, abroad (export)</i>				Units of measure	NIP 2021. codes ²⁾	NIP 2021. heading
2021.										
ukupno proizvedena količina <i>Total production quantities</i>	prodana proizvodnja <i>Production sold</i>		jedinična vrijednost, kune ³⁾ <i>Unit value, kuna³⁾</i>	prodana proizvodnja <i>Production sold</i>		jedinična vrijednost, kune ³⁾ <i>Unit value, kuna³⁾</i>				
	količina <i>Quantities</i>	vrijednost, tis. kuna <i>Value, thousand kuna</i>		količina <i>Quantities</i>	vrijednost, tis. kuna <i>Value, thousand kuna</i>					
1	-	-	-	-	-	-	-	p/st	14.13.24.49	Men's or boys' trousers, breeches, shorts and bib and brace overalls (excluding of wool, cotton and man-made fibres, knitted or crocheted)
2	10 788	8 521	278	33	-	-	-	p/st	14.13.24.60	Men's or boys' shorts, of cotton or man-made fibres (excluding knitted or crocheted)
3	14 102	13 189	12 270	930	1 149	628	547	p/st	14.13.31.15	Woman's or girls' raincoats and overcoats, etc
4	3 456	2 748	840	306	68	23	338	p/st	14.13.31.30	Women's or girls' waistcoats, anoraks, ski-jackets, wind-jackets and similar articles (excluding jackets and blazers, knitted or crocheted, impregnated, coated, covered, laminated or rubberised)
5	826	826	581	703	574	428	746	p/st	14.13.32.00	Women's or girls' suits & ensembles (excluding knitted or crocheted)
6	36 222	32 475	10 060	310	2 134	765	358	p/st	14.13.33.30	Women's or girls' jackets & blazers (excluding knitted or crocheted)
7	53 376	46 091	11 500	250	2 847	1 312	461	p/st	14.13.34.70	Women's or girls' dresses (excluding knitted or crocheted)
8	10 055	7 841	2 272	290	1 388	665	479	p/st	14.13.34.80	Women's or girls' skirts and divided skirts (excluding knitted or crocheted)
9	9 027	6 892	285	41	-	-	-	p/st	14.13.35.42	Women's or girls' trousers and breeches, of denim (excluding for industrial or occupational wear)
10	24 765	21 902	2 647	121	1 092	373	342	p/st	14.13.35.48	Women's or girls' trousers and breeches, of cotton (excluding denim, for industrial or occupational wear)
11	56 748	53 866	13 529	251	22 357	6 814	305	p/st	14.13.35.49	Women's or girls' trousers and breeches, of wool or fine animal hair or man-made fibres (excluding knitted or crocheted and for industrial and occupational wear)
12	-	-	-	-	-	-	-	p/st	14.13.35.61	Women's or girls' shorts, of cotton (excluding knitted and crocheted)
13	10	10	4	400	-	-	-	p/st	14.13.35.65	Women's or girls' shorts, of man-made fibres (excluding knitted or crocheted)
14	1 589	1 396	132	95	-	-	-	p/st	14.13.35.69	Women's or girls' trousers, breeches, bib and brace overalls, of textiles (excluding cotton, wool or fine animal hair, man-made fibres, knitted or crocheted)
15	68 064	68 064	3 846	57	-	-	-	eff. hrs	14.13.99.00	Sub-contracted operations as part of manufacturing of outerwear
16	301	301	20	66	-	-	-	p/st	14.14.11.00	Manufacture of underwear
17	492 666	404 863	11 899	29	206 706	5 469	26	p/st	14.14.12.20	Men's or boys' shirts, knitted or crocheted
18	45 616	37 816	4 242	112	4 120	500	121	p/st	14.14.12.20	Men's or boys' underpants and briefs, of knitted or crocheted textiles (including boxer shorts)
19	358	358	27	75	-	-	-	p/st	14.14.12.30	Men's or boys' nightshirts and pyjamas, of knitted or crocheted textiles
20	3 569	2 794	287	103	31	10	323	p/st	14.14.12.40	Men's or boys' dressing gowns, bathrobes and similar articles, of knitted or crocheted textiles
21	1 749 297	1 620 778	18 643	12	1 422 740	14 545	10	p/st	14.14.13.10	Women's or girl's blouses, shirts and shirt-blouses, of knitted or crocheted textiles
22	173 410	166 655	12 527	75	84 033	6 051	72	p/st	14.14.14.20	Women's or girls' briefs and panties, of knitted or crocheted textiles (including boxer shorts)
								p/st	14.14.14.30	Women's or girls' nighties and pyjamas, of knitted or crocheted textiles

1. UKUPNA INDUSTRIJSKA PROIZVODNJA, PRODAJA I IZVOZ – ZA VLASTITI RAČUN I PREMA UGOVORU S NARUČITELJEM¹⁾ U 2021.
TOTAL INDUSTRIAL PRODUCTION, PRODUCTS SOLD AND EXPORT – ON OWN ACCOUNT AND UNDER CONTRACT WITH PRINCIPAL¹⁾, 2021

(nastavak)
(continued)

Šifra NIP-a 2021. ²⁾	Naziv proizvoda iz NIP-a 2021.	Mjerna jedinica	Ukupno (za vlastiti račun i prema ugovoru s naručiteljem) Total (on own account and by contract work)					Od ukupnoga u inozemstvo (izvoz) Of total, abroad (export)				
			2020.		2021.			2020.		2021.		
			ukupno proizvedena količina Total production quantities	ukupno proizvedena količina Total production quantities	prodana proizvodnja Production sold		jedinična vrijednost, kune ³⁾ Unit value, kuna ³⁾	ukupno proizvedena količina Total production quantities	ukupno proizvedena količina Total production quantities	prodana proizvodnja Production sold		jedinična vrijednost, kune ³⁾ Unit value, kuna ³⁾
		količina Quantities	vrijednost, tis. kuna Value, thousand kuna				količina Quantities	vrijednost, tis. kuna Value, thousand kuna				
14.14.14.40	Ženski ili djevojački negližezi, ogrtači za kupanje, kućni ogrtači i slični proizvodi, od pletenih ili kukičanih tkanina	kom.	9 804	7 526	7 493	703	94	4 610	349	76	1	
14.14.14.50	Ženski ili djevojački kombineji i podsuknje, od pletenih ili kukičanih tkanina	kom.	39 742	40 064	38 030	927	24	271	12	44	2	
14.14.21.00	Muške ili dječjačke košulje (isključujući pletene ili kukičane)	kom.	216 568	86 353	79 558	7 558	95	41 685	1 964	47	3	
14.14.22.20	Muške ili dječjačke gaće i slip-gaće (uključujući gaće s kratkim nogavicama; isključujući pletene ili kukičane)	kom.	5 000	10 000	9 500	116	12	-	-	-	4	
14.14.22.30	Muške ili dječjačke košulje za spavanje i pidžame (isključujući pletene ili kukičane)	kom.	2 341	4 675	4 654	297	64	10	1	100	5	
14.14.22.40	Muške ili dječjačke potkošulje, ogrtači za kupanje, kućni ogrtači i slični proizvodi (isključujući pletene ili kukičane)	kom.	13 536	21 441	21 376	420	20	-	-	-	6	
14.14.23.00	Ženske ili djevojačke bluze, košulje i košulje bluze (isključujući pletene ili kukičane)	kom.	210 805	154 529	141 070	13 447	95	103 900	8 262	80	7	
14.14.24.30	Ženske ili djevojačke spavačice i pidžame (isključujući pletene ili kukičane)	kom.	59 594	139 023	138 997	4 791	34	54 204	2 253	42	8	
14.14.24.50	Ženski ili djevojački kombineji i podsuknje (isključujući pletene ili kukičane)	kom.	717	873	623	13	21	623	13	21	9	
14.14.24.60	Ženske ili djevojačke potkošulje, gaće i slip-gaće, negližezi, ogrtači za kupanje, kućni ogrtači i slični proizvodi, od pamuka (isključujući pletene ili kukičane)	kom.	179 080	244 524	244 476	1 943	8	215 854	1 351	6	10	
14.14.24.80	Ženski ili djevojački negližezi, ogrtači za kupanje, kućni ogrtači, potkošulje, gaće i slip-gaće (uključujući gaće s kratkim nogavicama), od sintetičkih ili umjetnih vlakana (isključujući pletene ili kukičane)	kom.	769	318	318	40	126	318	40	126	11	
14.14.24.89	Ženske ili djevojačke potkošulje, gaće i slip-gaće, negližezi, ogrtači za kupanje, kućni ogrtači i slični proizvodi, od ostalih tkanina (isključujući pamuk, sintetička ili umjetna vlakna, pletene ili kukičane)	kom.	36 043	35 321	35 321	636	18	35 321	636	18	12	
14.14.25.30	Grudnjaci	kom.	510 453	485 193	471 018	14 454	31	367 850	11 977	33	13	
14.14.25.50	Pojasi i steznici (uključujući bodi s remenom za podešavanje)	kom.	30 970	40 795	38 248	3 447	90	38 248	3 447	90	14	
14.14.30.00	T-majice i potkošulje, pletene ili kukičane	kom.	3 198 973	3 550 141	3 403 493	58 880	17	2 545 273	31 320	12	15	
14.14.99.00	Podugovarateljski poslovi kao dio proizvodnje rublja	ef. sati	15 937	16 846	16 846	1 398	83	-	-	-	16	
14.19	Proizvodnja ostale odjeće i pribora za odjeću											
14.19.11.00	Dječja odjeća i odjevni dodaci, pletena ili kukičana (uključujući majice, odjeću za igru, gaće, bodi, rukavice, vanjsku odjeću; za djecu visine ≤ 86 cm)	kom.	364 736	275 600	265 102	8 288	31	216 049	4 876	23	17	
14.19.12.10	Trenirke od pletenih ili kukičanih tkanina	kom.	42 475	37 021	32 545	2 956	91	4 339	247	57	18	
14.19.12.40	Muški ili dječjački kupaći kostimi, od pletenih ili kukičanih tkanina	kom.	10 554	14 304	10 844	520	48	590	37	63	19	
14.19.12.50	Ženski ili djevojački kupaći kostimi, od pletenih ili kukičanih tkanina	kom.	11 167 702	11 206 843	11 199 036	142 488	13	9 843 181	131 308	13	20	
14.19.12.90	Ostala odjeća, pletena ili kukičana (uključujući bodi s dugim rukavima)	kg	23 556	43 394	43 308	7 243	167	41 408	6 863	166	21	
14.19.13.00	Rukavice s prstima, s jednim prstom ili bez prstiju, pletene ili kukičane	pari	311 088	146 752	139 669	1 966	14	108 780	1 865	17	22	
14.19.19.30	Šalovi, marame, velovi i slično, od pletenih ili kukičanih tkanina	kom.	17 059	31 683	31 563	126	4	878	31	35	23	
14.19.19.60	Pribor za odijevanje i njegovi dijelovi od pletenih ili kukičanih tkanina (isključujući rukavice, šalove, marame i velove)	kom.	-	17 991	17 991	1 013	56	17 991	1 013	56	24	

Od toga: za vlastiti račun <i>Of which: on own account</i>				Od toga u inozemstvo (izvoz) <i>Of that, abroad (export)</i>				Units of measure	NIP 2021. codes ²⁾	NIP 2021. heading		
2021.												
ukupno proizvedena količina <i>Total production quantities</i>	prodana proizvodnja <i>Production sold</i>		jedinična vrijednost, kune ³⁾ <i>Unit value, kuna³⁾</i>	prodana proizvodnja <i>Production sold</i>		jedinična vrijednost, kune ³⁾ <i>Unit value, kuna³⁾</i>						
	količina <i>Quantities</i>	vrijednost, tis. kuna <i>Value, thousand kuna</i>		količina <i>Quantities</i>	vrijednost, tis. kuna <i>Value, thousand kuna</i>							
1	1 939	1 906	272	143	167	22	132	p/st	14.14.14.40	Women's or girls' negligees, bathrobes, dressing gowns and similar articles, of knitted or crocheted textiles		
2	39 793	37 759	915	24	-	-	-	p/st	14.14.14.50	Women's or girls' slips and petticoats, of knitted or crocheted textiles		
3	43 533	36 738	5 756	157	2 939	467	159	p/st	14.14.21.00	Men's or boys' shirts (excluding knitted or crocheted)		
4	10 000	9 500	116	12	-	-	-	p/st	14.14.22.20	Men's or boys' underpants and briefs (including boxer shorts) (excluding knitted or crocheted)		
5	2 847	2 826	220	78	10	1	100	p/st	14.14.22.30	Men's or boys' nightshirts and pyjamas (excluding knitted or crocheted)		
6	15 336	15 271	383	25	-	-	-	p/st	14.14.22.40	Men's or boys' singlets, vests, bathrobes, dressing gowns and similar articles (excluding knitted or crocheted)		
7	50 220	36 761	5 945	162	3 595	1 010	281	p/st	14.14.23.00	Women's or girls' blouses, shirts and shirt-blouses (excluding knitted or crocheted)		
8	9 748	9 722	607	62	-	-	-	p/st	14.14.24.30	Women's or girls' nightdresses and pyjamas (excluding knitted or crocheted)		
9	-	-	-	-	-	-	-	p/st	14.14.24.50	Women's or girls' slips and petticoats (excluding knitted or crocheted)		
10	14 031	13 983	284	20	-	-	-	p/st	14.14.24.60	Women's or girls' singlets and other vests, briefs, panties, negligees, bathrobes, dressing gowns, housecoats and similar articles of cotton (excluding knitted or crocheted)		
11	-	-	-	-	-	-	-	p/st	14.14.24.80	Women's or girls' negligees, bathrobes, dressing gowns, singlets, vests, briefs and panties (including boxer shorts), of man-made fibres (excluding knitted or crocheted)		
12	-	-	-	-	-	-	-	p/st	14.14.24.89	Women's or girls' singlets, vests, briefs, panties, negligees, bathrobes, dressing gowns and similar articles, of textiles (excluding cotton, man-made fibres, knitted or crocheted)		
13	189 702	177 688	7 284	41	165 749	6 288	38	p/st	14.14.25.30	Brassieres		
14	-	-	-	-	-	-	-	p/st	14.14.25.50	Girdles, panty-girdles and corselettes (including bodies with adjustable straps)		
15	1 043 223	896 860	31 598	35	530 595	10 349	20	p/st	14.14.30.00	T-shirts, singlets and vests, knitted or crocheted		
16	16 846	16 846	1 398	83	-	-	-	eff. hrs	14.14.99.00	Sub-contracted operations as part of manufacturing of underwear		
17	81 437	70 939	3 939	56	21 886	527	24	p/st	14.19	Manufacture of other wearing apparel and accessories		
									14.19.11.00	Babies' garments and clothing accessories, knitted or crocheted including vests, rompers, underpants, stretch-suits, gloves or mittens or mitts, outerwear (for children of height <= 86 cm)		
18	34 061	29 585	2 804	95	2 196	156	71	p/st	14.19.12.10	Track-suits, of knitted or crocheted textiles		
19	14 304	10 844	520	48	590	37	63	p/st	14.19.12.40	Men's or boys' swimwear, of knitted or crocheted textiles		
20	51 393	44 470	1 621	36	31 450	825	26	p/st	14.19.12.50	Women's or girls' swimwear, of knitted or crocheted textiles		
21	19 247	19 161	2 767	144	17 261	2 387	138	kg	14.19.12.90	Other garments, knitted or crocheted (including bodies with a proper sleeve)		
22	116 102	109 019	1 868	17	108 780	1 865	17	pa	14.19.13.00	Gloves, mittens and mitts, of knitted or crocheted textiles		
23	1 965	1 845	16	9	374	5	13	p/st	14.19.19.30	Shawls, scarves, mufflers, mantillas, veils and the like, of knitted or crocheted textiles		
24	17 991	17 991	1 013	56	17 991	1 013	56	p/st	14.19.19.60	Clothing accessories and parts thereof, of knitted or crocheted textiles (excluding gloves, mittens, shawls, scarves, mufflers, mantillas and veils)		

1. UKUPNA INDUSTRIJSKA PROIZVODNJA, PRODAJA I IZVOZ – ZA VLASTITI RAČUN I PREMA UGOVORU S NARUČITELJEM¹⁾ U 2021.
TOTAL INDUSTRIAL PRODUCTION, PRODUCTS SOLD AND EXPORT – ON OWN ACCOUNT AND UNDER CONTRACT WITH PRINCIPAL¹⁾, 2021

(nastavak)
(continued)

Šifra NIP-a 2021. ²⁾	Naziv proizvoda iz NIP-a 2021.	Mjerna jedinica	Ukupno (za vlastiti račun i prema ugovoru s naručiteljem) Total (on own account and by contract work)					Od ukupnoga u inozemstvo (izvoz) Of total, abroad (export)				
			2020.		2021.			2020.		2021.		
			ukupno proizvedena količina Total production quantities	ukupno proizvedena količina Total production quantities	prodana proizvodnja Production sold		jedinična vrijednost, kune ³⁾ Unit value, kuna ³⁾	ukupno proizvedena količina Total production quantities	ukupno proizvedena količina Total production quantities	prodana proizvodnja Production sold		jedinična vrijednost, kune ³⁾ Unit value, kuna ³⁾
		količina Quantities	vrijednost, tis. kuna Value, thousand kuna				količina Quantities	vrijednost, tis. kuna Value, thousand kuna				
14.19.21.50	Dječja odjeća i odjevni dodaci, od tkanina, ne pletena ili kukičana (za djecu visine <= 86 cm), uključujući majice, odjeću za igru, gaće, bodi, rukavice i vanjsku odjeću (isključujući higijenske uloške, pelene i slične proizvode)	m ²	30 590	76 589	74 201	4 188	56	232	24	103	1	
14.19.22.10	Ostala muška ili dječja odjeća, d. n., uključujući trenirke i drugu sportsku odjeću za trčanje (isključujući prsluke, skijaška odijela, pletena ili kukičana)	kom.	137 002	225 081	224 018	13 716	61	210 703	12 556	60	2	
14.19.22.20	Ostala ženska ili djevojačka odjeća, d. n., uključujući trenirke i drugu sportsku odjeću za trčanje (isključujući prsluke, skijaška odijela, pletena ili kukičana)	kom.	25 763	32 645	21 382	3 018	141	19 435	2 809	145	3	
14.19.23.33	Šalovi, marame, velovi i slično (isključujući od svile ili svilenih otpadaka, pleteni ili kukičani)	kom.	667	3 529	3 261	107	33	2 574	91	35	4	
14.19.23.38	Šalovi, marame, velovi i slično, od svile ili svilenih otpadaka (isključujući pletene ili kukičane)	kom.	22 040	4 086	3 017	996	330	27	9	333	5	
14.19.23.58	Kravate i mašne, od svile ili svilenih otpadaka (isključujući pletene ili kukičane)	kom.	41 724	7 916	5 550	1 460	263	585	167	285	6	
14.19.23.96	Odjevni dodaci, dijelovi odjeće ili odjevnih dodataka od tkanina, d. n. i njihovi dijelovi (isključujući šalove, marame, velove, kravate, mašne, rukavice i njihove dijelove; grudnjake, pojaseve, steznike, podvezice, pletene ili kukičane)	kg	71 817	173 068	165 707	54 620	330	163 158	53 467	328	7	
14.19.31.80	Opasači i remeni, od kože ili rekonstruirane kože	kom.	65 402	38 557	31 462	2 873	91	14 120	1 698	120	8	
14.19.32.00	Odjeća od pusta (filca) ili netkanoga tekstila, odjeća od prevučena ili impregnirana tekstila	kom.	473 302	901 255	901 255	3 436	4	723 667	2 612	4	9	
14.19.42.30	Pusteni šeširi i pokrivala za glavu, izrađeni od tijela šešira ili kapa i tuljaca	kom.	10 764	6 562	4 557	990	217	-	-	-	10	
14.19.42.50	Šeširi i pokrivala za glavu, pleteni ili izrađeni sastavljanjem vrpce raznih materijala	kom.	33 673	63 592	63 582	4 241	67	63 582	4 241	67	11	
14.19.42.70	Šeširi i pokrivala za glavu, pleteni ili kukičani ili izrađeni od čipke, pusta ili ostalih tkanina u komadu (ne u vrpčama); mrežice za kosu od raznih materijala	kom.	423 526	443 709	430 126	7 433	17	217 575	2 858	13	12	
14.19.43.00	Ostala pokrivala za glavu (osim pokrivala od gume ili plastike, zaštitnih pokrivala i azbestnih pokrivala za glavu); vrpce za unutarnje opšivanje, podstave, navlake, osnove, okviri, štitnici i vrpce za vezanje ispod glave, za pokrivanje glave	kom.	15 147	51 028	51 028	141	3	-	-	-	13	
14.19.99.00	Podgovarateljski poslovi kao dio proizvodnje odjeće i dodataka odjeći	ef. sati	216 138	166 326	166 326	9 767	59	83 147	5 633	68	14	
14.20	Proizvodnja proizvoda od krzna											
14.20.10.30	Odjeća i modni dodaci, od krzna (isključujući šešire i pokrivala za glavu)	m ²	264	162	101	66	653	-	-	-	15	
14.31	Proizvodnja pletenih i kukičanih čarapa											
14.31.10.33	Hulahop-čarape i trikoi, od pletenih ili kukičanih sintetičkih vlakana, finoće vlakna < 67 dtex	kom.	33 008 568	24 252 053	24 120 676	299 617	12	20 621 505	283 792	14	16	
14.31.10.35	Hulahop-čarape i trikoi, od pletenih ili kukičanih sintetičkih vlakana, finoće vlakna >= 67 dtex	kom.	17 378 693	11 556 524	11 518 267	170 060	15	11 509 730	169 951	15	17	

Od toga: za vlastiti račun <i>Of which: on own account</i>				Od toga u inozemstvo (izvoz) <i>Of that, abroad (export)</i>			Units of measure	NIP 2021. codes ²⁾	NIP 2021. heading	
2021.										
ukupno proizvedena količina <i>Total production quantities</i>	prodana proizvodnja <i>Production sold</i>		jedinična vrijednost, kune ³⁾ <i>Unit value, kuna³⁾</i>	prodana proizvodnja <i>Production sold</i>		jedinična vrijednost, kune ³⁾ <i>Unit value, kuna³⁾</i>				
	količina <i>Quantities</i>	vrijednost, tis. kuna <i>Value, thousand kuna</i>		količina <i>Quantities</i>	vrijednost, tis. kuna <i>Value, thousand kuna</i>					
1	67 295	64 907	4 091	63	220	23	105	m ²	14.19.21.50	Babies clothing and accessories, of textiles, not knitted or crocheted (for children of height <= 86 cm) including vests, rompers, underpants, stretch-suits, gloves, mittens and outerwear (excluding sanitary towels and napkins and similar articles)
2	20 758	19 695	5 478	278	6 525	4 322	662	p/st	14.19.22.10	Other men's or boys' apparel n. e. c., including tracksuits and jogging suits (excluding waistcoats, ski-suits, knitted or crocheted)
3	16 929	5 666	2 400	424	3 719	2 191	589	p/st	14.19.22.20	Other women's or girls' apparel n. e. c., including tracksuits and jogging suits (excluding waistcoats, ski-suits, knitted or crocheted)
4	904	636	15	24	-	-	-	p/st	14.19.23.33	Shawls, scarves, mufflers, mantillas, veils and the like (excluding articles of silk or silk waste, knitted or crocheted)
5	4 086	3 017	996	330	27	9	333	p/st	14.19.23.38	Shawls, scarves, mufflers, mantillas, veils and the like, of silk or silk waste (excluding knitted or crocheted)
6	7 916	5 550	1 460	263	585	167	285	p/st	14.19.23.58	Ties, bow ties and cravats, of silk or silk waste (excluding knitted or crocheted)
7	143 754	136 393	52 267	383	133 964	51 128	382	kg	14.19.23.96	Clothing accessories, parts of garments or of clothing accessories, of textiles, n. e. c. and parts thereof, (excluding shawls, scarves and mufflers, mantillas and veils, ties, bow-ties and cravats, gloves, mittens and mitts and parts thereof; bras, girdles and corsets, braces, suspenders and garters, knitted or crocheted)
8	38 557	31 462	2 873	91	14 120	1 698	120	p/st	14.19.31.80	Belts and bandoliers, of leather or composition leather
9	745 985	745 985	2 755	4	723 667	2 612	4	p/st	14.19.32.00	Garments made up of felt or non-wovens, textile fabrics impregnated or coated
10	6 562	4 557	990	217	-	-	-	p/st	14.19.42.30	Felt hats and other felt headgear, made from hat bodies or hoods and plateaux
11	46 379	46 369	4 043	87	46 369	4 043	87	p/st	14.19.42.50	Hats and other headgear, plaited or made by assembling strips of any material
12	34 419	20 836	1 124	54	280	12	43	p/st	14.19.42.70	Hats and other headgear, knitted or crocheted or made-up from lace, felt or other textile fabric in the piece (but not in strips); hair-nets of any material
13	253	253	2	8	-	-	-	p/st	14.19.43.00	Other headgear (except headgear of rubber or of plastics, safety headgear and asbestos headgear); headbands, linings, covers, hat foundations, hat frames, peaks and chinstraps, for headgear
14	166 326	166 326	9 767	59	83 147	5 633	68	eff. hrs	14.19.99.00	Sub-contracted operations as part of manufacturing of other wearing apparel and accessories
15	162	101	66	653	-	-	-	m ²	14.20.10.30	14.20 Manufacture of articles of fur Articles of apparel and clothing accessories, of furskins (excluding hats and headgear)
16	23 793 165	23 661 788	296 414	13	20 162 617	280 589	14	p/st	14.31.10.33	14.31 Manufacture of knitted and crocheted hosiery Panty hose and tights, of knitted or crocheted synthetic fibres, measuring per single yarn < 67 decitex
17	11 556 524	11 518 267	170 060	15	11 509 730	169 951	15	p/st	14.31.10.35	Panty hose and tights, of knitted or crocheted synthetic fibres, measuring per single yarn >= 67 decitex

1. UKUPNA INDUSTRIJSKA PROIZVODNJA, PRODAJA I IZVOZ – ZA VLASTITI RAČUN I PREMA UGOVORU S NARUČITELJEM¹⁾ U 2021.
TOTAL INDUSTRIAL PRODUCTION, PRODUCTS SOLD AND EXPORT – ON OWN ACCOUNT AND UNDER CONTRACT WITH PRINCIPAL¹⁾, 2021

(nastavak)
(continued)

Šifra NIP-a 2021. ²⁾	Naziv proizvoda iz NIP-a 2021.	Mjerna jedinica	Ukupno (za vlastiti račun i prema ugovoru s naručiteljem) Total (on own account and by contract work)				Od ukupnoga u inozemstvo (izvoz) Of total, abroad (export)				
			2020.		2021.		2020.		2021.		
			ukupno proizvedena količina Total production quantities	ukupno proizvedena količina Total production quantities	prodana proizvodnja Production sold		jedinična vrijednost, kune ³⁾ Unit value, kuna ³⁾	prodana proizvodnja Production sold		jedinična vrijednost, kune ³⁾ Unit value, kuna ³⁾	
		količina Quantities	vrijednost, tis. kuna Value, thousand kuna		količina Quantities	vrijednost, tis. kuna Value, thousand kuna					
14.31.10.37	Hulahop-čarape i trikoi, od tekstilnih vlakana, pletene i kukičane (isključujući gradirane stezne čarape, od sintetičkih vlakana i čarape za bebe)	kom.	5 015	4 515	1 895	24	13	-	-	-	1
14.31.10.50	Ženske dugačke čarape i dokoljenice, pletene ili kukičane, finoće vlakna < 67 dtex	pari	13 016 357	15 329 130	15 280 496	94 281	6	15 086 439	93 432	6	2
14.31.10.90	Pletene ili kukičane čarape (uključujući sokne; isključujući ženske duge čarape, dokoljenice, finoće vlakna < 67 dtex, hulahop-čarape, trikoe, čarape s potplatom)	pari	54 876 847	54 035 351	53 595 165	312 596	6	52 340 819	302 390	6	3
14.39	Proizvodnja ostale pletene i kukičane odjeće										
14.39.10.31	Muški ili dječjački džemper, puloveri, veste i prsluci, od vune ili fine životinjske dlake (isključujući one koji sadrže >= 5% vune i teže >= 600 g)	kom.	412 228	508 888	508 839	104 078	205	256 353	100 427	392	4
14.39.10.32	Ženski ili djevojački džemper, puloveri, veste i prsluci, od vune ili fine životinjske dlake (isključujući one koji sadrže >= 50% vune i teže >= 600 g)	kom.	1 109 447	1 281 773	1 279 926	214 354	167	614 472	203 219	331	5
14.39.10.33	Džemper i puloveri, koji sadrže >= 50% vune i teže >= 600 g	kom.	77 873	55 892	55 892	9 845	176	32 781	8 107	247	6
14.39.10.53	Laka fino pletena odjeća, polo-džemper, dolčevite i puloveri, od pamuka	kom.	163 040	138 298	138 251	8 297	60	138 228	8 296	60	7
14.39.10.55	Laka fino pletena odjeća, polo-džemper, dolčevite i puloveri, od sintetičkih ili umjetnih vlakana	kom.	111	336	232	54	233	39	9	231	8
14.39.10.61	Muški ili dječjački džemper, puloveri, veste i prsluci, od pamuka (isključujući laku fino pletenu odjeću, polo-džempere, dolčevite i pulovere)	kom.	909 732	909 032	856 218	63 459	74	814 211	60 831	75	9
14.39.10.62	Ženski ili djevojački džemper, puloveri, veste i prsluci, od pamuka (isključujući laku fino pletenu odjeću, polo-džempere, dolčevite i pulovere)	kom.	903 423	877 991	820 094	61 804	75	816 809	61 147	75	10
14.39.10.72	Ženski ili djevojački džemper, puloveri, veste i prsluci, od sintetičkih ili umjetnih vlakana (isključujući laku fino pletenu odjeću, polo-džempere, dolčevite i pulovere)	kom.	5 094	66	66	20	303	-	-	-	11
14.39.10.90	Džemper, puloveri, veste i prsluci, od ostalih tekstilnih materijala (isključujući od vune ili fine životinjske dlake, pamuka te od sintetičkih ili umjetnih vlakana)	kom.	6 401	941	941	67	71	941	67	71	12
14.39.99.00	Podgovarateljski poslovi kao dio proizvodnje ostale pletene i kukičane odjeće	ef. sati	170 489	167 860	167 860	7 528	45	-	-	-	13
15	Proizvodnja kože i srodnih proizvoda										
15.11	Štavljenje i obrada kože; dorada i bojenje krzna										
15.11.32.00	Štavljene govede kože, bez dlake, necijele	t	700	720	683	108 161	158 362	-	-	-	14
15.12	Proizvodnja putnih i ručnih torba i slično, sedlarskih i remenarskih proizvoda										
15.12.12.10	Putni i ručni kovčeži, neseseri, torbe za spise, aktovke, školske torbe i slično od kože, umjetne i lakirane kože, plastike i tekstila, aluminijski i sličnih materijala	kom.	70 345	158 647	152 031	36 847	242	72 437	29 456	407	15
15.12.12.20	Ručne torbe od kože, umjetne (rekonstituirane) kože, lakirane kože, plastičnih, tekstilnih i drugih materijala (uključujući i one bez ručnih drški)	kom.	23 833	18 138	15 672	4 729	302	1 645	803	488	16
15.12.12.30	Proizvodi koji se obično nose u džepu ili ručnoj torbi	m ²	23 707	21 753	20 312	12 068	594	18 951	11 726	619	17

Od toga: za vlastiti račun <i>Of which: on own account</i>				Od toga u inozemstvo (izvoz) <i>Of that, abroad (export)</i>				Units of measure	NIP 2021. codes ²⁾	NIP 2021. heading
2021.										
ukupno proizvedena količina <i>Total production quantities</i>	prodana proizvodnja <i>Production sold</i>		jedinična vrijednost, kune ³⁾ <i>Unit value, kuna³⁾</i>	prodana proizvodnja <i>Production sold</i>		jedinična vrijednost, kune ³⁾ <i>Unit value, kuna³⁾</i>				
	količina <i>Quantities</i>	vrijednost, tis. kuna <i>Value, thousand kuna</i>		količina <i>Quantities</i>	vrijednost, tis. kuna <i>Value, thousand kuna</i>					
1	4 515	1 895	24	13	-	-	-	p/st	14.31.10.37	Pantyhose and tights of textile materials, knitted or crocheted (excl. graduated compression hosiery, those of synthetic fibres and hosiery for babies)
2	15 329 130	15 280 496	94 281	6	15 086 439	93 432	6	pa	14.31.10.50	Women's full-length or knee-length knitted or crocheted hosiery, measuring per single yarn < 67 decitex
3	53 580 594	53 140 408	309 428	6	51 886 062	299 222	6	pa	14.31.10.90	Knitted or crocheted hosiery and footwear (including socks; excluding women's full-length/knee-length hosiery, measuring <67decitex, panty-hose and tights, footwear with applied soles)
									14.39	Manufacture of other knitted and crocheted apparel
4	256 402	256 353	100 427	392	256 353	100 427	392	p/st	14.39.10.31	Men's or boys' jerseys, pullovers, sweatshirts, waistcoats and cardigans, of wool or fine animal hair (excluding jerseys and pullovers containing >= 50% of wool and weighing >= 600 g)
5	531 295	529 448	196 613	371	520 745	195 561	376	p/st	14.39.10.32	Women's or girls' jerseys, pullovers, sweatshirts, waistcoats and cardigans, of wool or fine animal hair (excluding jerseys and pullovers containing >= 50% of wool and weighing >= 600 g)
6	2 700	2 700	630	233	-	-	-	p/st	14.39.10.33	Jerseys and pullovers, containing >= 50% by weight of wool and weighing >= 600 g per article
7	16 260	16 213	2 001	123	16 190	2 000	124	p/st	14.39.10.53	Lightweight fine knit roll, polo or turtle neck jumpers and pullovers, of cotton
8	336	232	54	233	39	9	231	p/st	14.39.10.55	Lightweight fine knit roll, polo or turtle neck jumpers and pullovers, of man-made fibres
9	869 415	816 601	61 233	75	814 211	60 831	75	p/st	14.39.10.61	Men's or boys' jerseys, pullovers, sweatshirts, waistcoats and cardigans, of cotton (excluding lightweight fine knit roll, polo or turtle neck jumpers and pullovers)
10	877 991	820 094	61 804	75	816 809	61 147	75	p/st	14.39.10.62	Women's or girls' jerseys, pullovers, sweatshirts, waistcoats and cardigans, of cotton (excluding lightweight fine knit roll, polo or turtle neck jumpers and pullovers)
11	66	66	20	303	-	-	-	p/st	14.39.10.72	Women's or girls' jerseys, pullovers, sweatshirts, waistcoats and cardigans, of man-made fibres (excluding lightweight fine knit roll, polo or turtle neck jumpers and pullovers)
12	-	-	-	-	-	-	-	p/st	14.39.10.90	Jerseys, pullovers, sweatshirts, waistcoats and cardigans, of textile materials (excluding those of wool or fine animal hair, cotton, man-made fibres)
13	167 860	167 860	7 528	45	-	-	-	eff. hrs	14.39.99.00	Sub-contracted operations as part of manufacturing of other knitted and crocheted apparel
									15	Manufacture of leather and related products
									15.11	Tanning and dressing of leather; dressing and dyeing of fur
14	720	683	108 161	158 362	-	-	-	t	15.11.32.00	Leather, of bovine animals, without hair, not whole
									15.12	Manufacture of luggage, handbags and the like, saddlery and harness
15	142 880	136 264	36 101	265	65 170	29 197	448	p/st	15.12.12.10	Trunks, suitcases, vanity cases, briefcases, school satchels and similar containers of leather, composition leather, patent leather, plastics, textile materials, aluminium or other materials
16	17 569	15 103	4 698	311	1 076	772	717	p/st	15.12.12.20	Handbags of leather, composition leather, patent leather, plastic sheeting, textile materials or other materials (including those without a handle)
17	7 659	7 108	5 946	837	5 747	5 604	975	m ²	15.12.12.30	Articles normally carried in pocket or handbag

1. UKUPNA INDUSTRIJSKA PROIZVODNJA, PRODAJA I IZVOZ – ZA VLASTITI RAČUN I PREMA UGOVORU S NARUČITELJEM¹⁾ U 2021.
TOTAL INDUSTRIAL PRODUCTION, PRODUCTS SOLD AND EXPORT – ON OWN ACCOUNT AND UNDER CONTRACT WITH PRINCIPAL¹⁾, 2021

(nastavak)
(continued)

Šifra NIP-a 2021. ²⁾	Naziv proizvoda iz NIP-a 2021.	Mjerna jedinica	Ukupno (za vlastiti račun i prema ugovoru s naručiteljem) Total (on own account and by contract work)					Od ukupnoga u inozemstvo (izvoz) Of total, abroad (export)				
			2020.		2021.			2020.		2021.		
			ukupno proizvedena količina Total production quantities	ukupno proizvedena količina Total production quantities	prodana proizvodnja Production sold		jedinična vrijednost, kune ³⁾ Unit value, kuna ³⁾	ukupno proizvedena količina Total production quantities	ukupno proizvedena količina Total production quantities	prodana proizvodnja Production sold		jedinična vrijednost, kune ³⁾ Unit value, kuna ³⁾
		količina Quantities	vrijednost, tis. kuna Value, thousand kuna				količina Quantities	vrijednost, tis. kuna Value, thousand kuna				
15.12.12.50	Aktovke, mape, kutije za nakit i slično, d. n.	kom.	1 511 845	1 308 169	1 308 168	30 258	23	450 470	13 058	29	1	
15.12.13.00	Narukvice, remeni i slično, za ručne satove te njihovi dijelovi (uključujući od kože, umjetne kože ili plastike; isključujući od plemenitih metala)	kom.	1 452	2 186	1 925	189	98	102	15	147	2	
15.12.19.30	Proizvodi od kože ili umjetne kože koji se koriste u strojevima, mehaničkim uređajima ili za drugu tehničku uporabu	t	712	676	676	190 452	281 734	676	190 452	281 734	3	
15.12.19.60	Proizvodi od kože ili od umjetne (rekonstituirane) kože, d. n.	t	2 770	2 643	2 472	807 744	326 757	2 472	807 744	326 757	4	
15.12.99.00	Podugovarateljski poslovi kao dio proizvodnje sedlarskih i remenarskih proizvoda, ručnih i putnih torbi i slično	ef. sati	2 542	41 554	41 554	1 264	30	-	-	-	5	
15.20	Proizvodnja obuće											
15.20.11.00	Nepromočiva obuća, s gornjištem od gume ili plastike (isključujući sa zaštitnom metalnom kapićom)	tis. pari	55	62	62	7 516	121 226	25	2 730	109 200	6	
15.20.12.10	Sandale s potplatima i licem (gornjištem) od plastike ili gume (uključujući gornjim dijelom od kožnih remenja)	tis. pari	19	30	30	2 102	70 067	30	2 102	70 067	7	
15.20.13.30	Cipele s drvenom osnovom i licem (gornjištem) od kože (uključujući klompe; isključujući s unutrašnjim donom i zaštitnom metalnom kapićom)	tis. pari	2	-	-	-	-	-	-	-	8	
15.20.13.51	Muška obuća za ulicu s licem (gornjištem) od kože (uključujući čizme i cipele; isključujući nepromočivu obuću, obuću sa zaštitnom metalnom kapićom)	tis. pari	299	380	378	55 735	147 447	283	28 727	101 509	9	
15.20.13.52	Ženska obuća za ulicu s licem (gornjištem) od kože (uključujući čizme i cipele; isključujući nepromočivu obuću, obuću sa zaštitnom metalnom kapićom)	tis. pari	1 264	1 085	1 083	94 744	87 483	1 039	89 043	85 701	10	
15.20.13.53	Dječja obuća za ulicu s licem (gornjištem) od kože (uključujući čizme i cipele; isključujući nepromočivu obuću, obuću sa zaštitnom metalnom kapićom)	tis. pari	506	742	493	97 201	197 162	459	92 246	200 972	11	
15.20.13.61	Muške sandale s licem (gornjištem) od kože (uključujući s gornjim dijelom od kožnog remenja)	tis. pari	1	1	1	223	223 000	-	-	-	12	
15.20.13.62	Ženske sandale s licem (gornjištem) od kože (uključujući s gornjim dijelom od kožnog remenja)	tis. pari	98	57	57	3 595	63 070	30	1 252	41 733	13	
15.20.13.70	Papučice i ostala kućna obuća s vanjskim potplatima od gume, plastike ili kože i licem (gornjištem) od kože (uključujući sobne papučice, papučice za ples i slično)	tis. pari	297	274	272	21 856	80 353	191	16 248	85 068	14	
15.20.14.44	Papučice i ostala kućna obuća (uključujući sobne papučice, papučice za ples i slično) s licem (gornjištem) od tekstila	tis. pari	290	408	324	24 681	76 176	229	18 289	79 865	15	
15.20.21.00	Sportska obuća s vanjskim potplatima od gume ili plastike i licem (gornjištem) od tekstila (uključujući obuću za tenis, košarku, gimnastiku, vježbanje i slično)	tis. pari	66	45	45	3 097	68 822	1	57	57 000	16	
15.20.29.00	Ostala sportska obuća, osim obuće za skijanje, klizaljki i koturaljki	tis. pari	2	3	3	689	229 667	-	-	-	17	
15.20.31.50	Obuća s potplatima od gume, plastike ili kože i licem (gornjištem) od kože te zaštitnom metalnom kapićom	tis. pari	1 624	1 555	1 553	269 164	173 319	1 504	245 594	163 294	18	
15.20.32.00	Obuća s drvenim potplatima, raznovrsna specijalna i ostala obuća, d. n.	tis. pari	1	-	-	-	-	-	-	-	19	

Od toga: za vlastiti račun <i>Of which: on own account</i>				Od toga u inozemstvo (izvoz) <i>Of that, abroad (export)</i>				Units of measure	NIP 2021. codes ²⁾	NIP 2021. heading
2021.										
ukupno proizvedena količina <i>Total production quantities</i>	prodana proizvodnja <i>Production sold</i>		jedinična vrijednost, kune ³⁾ <i>Unit value, kuna³⁾</i>	prodana proizvodnja <i>Production sold</i>		jedinična vrijednost, kune ³⁾ <i>Unit value, kuna³⁾</i>				
	količina <i>Quantities</i>	vrijednost, tis. kuna <i>Value, thousand kuna</i>		količina <i>Quantities</i>	vrijednost, tis. kuna <i>Value, thousand kuna</i>					
1	1 308 169	1 308 168	30 258	23	450 470	13 058	29	p/st	15.12.12.50	Cases and containers, n. e. c.
2	2 186	1 925	189	98	102	15	147	p/st	15.12.13.00	Watch straps, bands, bracelets and parts there of (including of leather, composition leather or plastic; excluding of precious metal, metal or base metal clad/plated with precious metal)
3	676	676	190 452	281 734	676	190 452	281 734	t	15.12.19.30	Articles of leather or composition leather of a kind used in machinery or mechanical appliances or for other technical uses
4	2 643	2 472	807 744	326 757	2 472	807 744	326 757	t	15.12.19.60	Articles of leather or of composition leather, n. e. c.
5	41 554	41 554	1 264	30	-	-	-	eff. hrs	15.12.99.00	Sub-contracted operations as part of manufacturing of saddlery and harness luggage, handbags and the like
6	62	62	7 516	121 226	25	2 730	109 200	'000 pa	15.20.11.00	15.20 Manufacture of footwear Waterproof footwear, with uppers in rubber or plastics (excluding incorporating a protective metal toecap)
7	-	-	-	-	-	-	-	'000 pa	15.20.12.10	Sandals with rubber or plastic outer soles and uppers (including thong-type sandals, flip flops)
8	-	-	-	-	-	-	-	'000 pa	15.20.13.30	Footwear with a wooden base and leather uppers (including clogs) (excluding with an inner sole or a protective metal toe-cap)
9	57	55	23 473	426 782	1	640	640 000	'000 pa	15.20.13.51	Men's town footwear with leather uppers (including boots and shoes; excluding waterproof footwear, footwear with a protective metal toe-cap)
10	26	26	4 471	171 962	-	-	-	'000 pa	15.20.13.52	Women's town footwear with leather uppers (including boots and shoes; excluding waterproof footwear, footwear with a protective metal toe-cap)
11	742	493	97 201	197 162	459	92 246	200 972	'000 pa	15.20.13.53	Children's town footwear with leather uppers (including boots and shoes; excluding waterproof footwear, footwear with a protective metal toe-cap)
12	1	1	223	223 000	-	-	-	'000 pa	15.20.13.61	Men's sandals with leather uppers (including thong type sandals, flip flops)
13	9	9	1 182	131 333	-	-	-	'000 pa	15.20.13.62	Women's sandals with leather uppers (including thong type sandals, flip flops)
14	274	272	21 856	80 353	191	16 248	85 068	'000 pa	15.20.13.70	Slippers and other indoor footwear with rubber, plastic or leather outer soles and leather uppers (including dancing and bedroom slippers, mules)
15	408	324	24 681	76 176	229	18 289	79 865	'000 pa	15.20.14.44	Slippers and other indoor footwear (including dancing and bedroom slippers, mules) with uppers of textile materials
16	45	45	3 097	68 822	1	57	57 000	'000 pa	15.20.21.00	Sports footwear with rubber or plastic outer soles and textile uppers (including tennis shoes, basketball shoes, gym shoes, training shoes and the like)
17	3	3	689	229 667	-	-	-	'000 pa	15.20.29.00	Other sports footwear, except snow-ski footwear and skating boots
18	51	49	23 570	481 020	-	-	-	'000 pa	15.20.31.50	Footwear with rubber, plastic or leather outer soles and leather uppers, and with a protective metal toe-cap
19	-	-	-	-	-	-	-	'000 pa	15.20.32.00	Wooden footwear, miscellaneous special footwear and other footwear n. e. c.

1. UKUPNA INDUSTRIJSKA PROIZVODNJA, PRODAJA I IZVOZ – ZA VLASTITI RAČUN I PREMA UGOVORU S NARUČITELJEM¹⁾ U 2021.
TOTAL INDUSTRIAL PRODUCTION, PRODUCTS SOLD AND EXPORT – ON OWN ACCOUNT AND UNDER CONTRACT WITH PRINCIPAL¹⁾, 2021

(nastavak)
(continued)

Šifra NIP-a 2021. ²⁾	Naziv proizvoda iz NIP-a 2021.	Mjerna jedinica	Ukupno (za vlastiti račun i prema ugovoru s naručiteljem) Total (on own account and by contract work)				Od ukupnoga u inozemstvo (izvoz) Of total, abroad (export)				
			2020.		2021.		2020.		2021.		
			ukupno proizvedena količina Total production quantities	ukupno proizvedena količina Total production quantities	prodana proizvodnja Production sold količina Quantities	vrijednost, tis. kuna Value, thousand kuna	jedinična vrijednost, kuna ³⁾ Unit value, kuna ³⁾	prodana proizvodnja Production sold količina Quantities	vrijednost, tis. kuna Value, thousand kuna	jedinična vrijednost, kuna ³⁾ Unit value, kuna ³⁾	
15.20.40.20	Lica (gornjišta) obuće i njihovi dijelovi od kože (isključujući krute uloške)	tis. pari	1 081	1 074	1 072	107 928	100 679	851	83 340	97 932	1
15.20.40.50	Lica (gornjišta) obuće i njihovi dijelovi (isključujući krute uloške od kože)	tis. pari	1 531	1 307	1 296	60 552	46 722	1 296	60 552	46 722	2
15.20.40.80	Dijelovi obuće (isključujući lica-gornjišta) od ostalih materijala	tis. kom.	2 717	2 476	2 439	87 696	35 956	2 439	87 696	35 956	3
15.20.99.00	Podugovarateljski poslovi kao dio proizvodnje obuće	ef. sati	47 767	56 752	56 752	3 841	68	3 342	215	64	4
16	Prerada drva i proizvoda od drva i pluta, osim namještaja; proizvodnja proizvoda od slame i pletarskih materijala										
16.10	Piljenje i blanjanje drva										
16.10.11.34	Drvo od smreke (Picea abies Karst.), drvo od jele (Abies alba Mill.), po dužini piljeno ili glodano, rezano ili ljušteno, debljine > 6 mm	m ³	214 420	217 904	170 103	251 370	1 478	45 438	70 701	1 556	5
16.10.11.36	Drvo od bora (Pinus sylvestris L.) po dužini piljeno ili glodano; rezano ili ljušteno, debljine > 6 mm, spojeno na krajevima, blanjsano ili brušeno	m ³	457	312	287	717	2 498	238	335	1 408	6
16.10.11.38	Crnogorično drvo po dužini piljeno ili glodano, rezano ili ljušteno, debljine > 6 mm (isključujući smreku "Picea abies Karst.", jelu "Abies alba Mill." i bor "Pinus sylvestris L.")	m ³	41 665	40 681	27 655	48 943	1 770	5 542	10 529	1 900	7
16.10.12.50	Drvo; po dužini piljeno ili glodano; rezano ili ljušteno; debljine > 6 mm (isključujući crnogorična i tropska drva te hrastove blokove, trake i frize)	m ³	935 723	1 109 985	779 476	1 678 663	2 154	308 610	968 990	3 140	8
16.10.12.71	Tropsko drvo; po dužini piljeno ili glodano; rezano ili ljušteno, spojeno na krajevima ili blanjsano/brušeno; debljine > 6 mm	m ³	37	30	30	700	23 333	-	-	-	9
16.10.12.77	Hrastovi blokovi; trake i frize za parket ili drveni blokovi za podove; kontinuirano oblikovani (isključujući sastavljene)	m ²	3 749 194	3 391 651	1 621 214	196 728	121	976 475	128 421	132	10
16.10.21.10	Crnogorično drvo, kontinuirano oblikovano (uključujući lamele i daščice za parket, nesastavljene)	t	326	3 212	3 179	3 726	1 172	182	1 087	5 973	11
16.10.23.00	Drvo, uključujući lamele i daščice za parket, nesastavljene, kontinuirano oblikovano, "s perom i utorom, rubno zarezano, oborenih bridova, v-spojeno, profilirano, zaobljeno ili slično", duž bilo kojeg ruba, kraja ili lica, neovisno je li blanjsano, brušeno ili spojeno na krajevima ili ne (isključujući crnogorično drvo i bambus)	t	44 646	49 652	32 043	100 895	3 149	25 822	69 734	2 701	12
16.10.24.00	Drvena vuna; drvna brašno	t	303	378	378	57	151	-	-	-	13
16.10.25.03	Iverje i sječke od crnogorice	t	47 340	40 213	6 867	1 491	217	5 013	1 077	215	14
16.10.25.05	Iverje i sječke od necnogoričnog drva	t	307 246	351 457	204 485	77 319	378	61 869	36 497	590	15
16.10.31.16	Grubo obrađeno drvo, zaštićeno bojom, kreozotom ili drugim sredstvima	m ³	11 682	6 349	6 095	10 195	1 673	-	-	-	16
16.10.39.00	Ostalo grubo obrađeno drvo, uključujući nacijepane štapove i kolce	m ³	5 729	8 162	7 152	5 137	718	1 357	1 083	798	17
16.10.91.00	Dorada; impregnacija i zaštita drva (uključujući sezonsko i sušenje)	m ³	22 716	16 109	16 109	17 096	1 061	10 205	12 374	1 213	18
16.10.99.00	Podugovarateljski poslovi kao dio proizvodnje drva piljenog i blanjanog drva	ef. sati	48 050	30 048	30 048	2 850	95	-	-	-	19
16.21	Proizvodnja furnira i ostalih ploča od drva										
16.21.12.00	Ploče iverice, od drva	m ³	192 405	236 036	211 080	416 100	1 971	175 255	345 868	1 974	20
16.21.14.19	Wafer-ploče i slične ploče, od drva (isključujući ploče s usmjerenim vlaknima (OSB))	m ³	-	21	21	413	19 667	21	413	19 667	21

Od toga: za vlastiti račun <i>Of which: on own account</i>				Od toga u inozemstvo (izvoz) <i>Of that, abroad (export)</i>				Units of measure	NIP 2021. codes ²⁾	NIP 2021. heading
2021.										
ukupno proizvedena količina <i>Total production quantities</i>	prodana proizvodnja <i>Production sold</i>		jedinična vrijednost, kune ³⁾ <i>Unit value, kuna³⁾</i>	prodana proizvodnja <i>Production sold</i>		jedinična vrijednost, kune ³⁾ <i>Unit value, kuna³⁾</i>				
	količina <i>Quantities</i>	vrijednost, tis. kuna <i>Value, thousand kuna</i>		količina <i>Quantities</i>	vrijednost, tis. kuna <i>Value, thousand kuna</i>					
1	1	1	262	262 000	-	-	-	'000 pa	15.20.40.20	Leather uppers and parts thereof of footwear (excluding stiffeners)
2	-	-	-	-	-	-	-	'000 pa	15.20.40.50	Uppers and parts thereof of footwear (excluding stiffeners, of leather)
3	1 016	979	68 945	70 424	979	68 945	70 424	'000 p/st	15.20.40.80	Parts of footwear (excluding uppers) other materials
4	56 752	56 752	3 841	68	3 342	215	64	eff. hrs	15.20.99.00	Sub-contracted operations as part of manufacturing of footwear
										16 Manufacture of wood and of products of wood and cork, except furniture; manufacture of articles of straw and plaiting materials
										16.10 Sawmilling and planing of wood
5	217 643	169 842	251 312	1 480	45 438	70 701	1 556	m ³	16.10.11.34	Spruce wood (<i>Picea abies</i> Karst.), fir wood (<i>Abies alba</i> Mill.) sawn or chipped lengthwise, sliced or peeled, of a thickness > 6 mm
6	312	287	717	2 498	238	335	1 408	m ³	16.10.11.36	Pine wood (<i>Pinus sylvestris</i> L.) sawn or chipped lengthwise, sliced or peeled, of a thickness > 6 mm
7	37 581	24 555	47 743	1 944	5 542	10 529	1 900	m ³	16.10.11.38	Coniferous wood sawn or chipped lengthwise, sliced or peeled, of a thickness of > 6 mm (excl. spruce " <i>Picea abies</i> Karst.", silver fir " <i>Abies alba</i> Mill." and pine " <i>Pinus sylvestris</i> L.")
8	1 056 439	725 930	1 659 639	2 286	308 610	968 990	3 140	m ³	16.10.12.50	Wood, sawn or chipped lengthwise, sliced or peeled, of a thickness > 6 mm (excluding coniferous and tropical woods and oak blocks, strips and friezes)
9	30	30	700	23 333	-	-	-	m ³	16.10.12.71	Tropical wood, sawn or chipped lengthwise, sliced or peeled, end-jointed or planed/sanded, of a thickness > 6 mm
10	3 379 841	1 609 404	196 492	122	976 475	128 421	132	m ²	16.10.12.77	Oak blocks, strips or friezes for parquet or wood block flooring, planed but not assembled (excluding continuously shaped)
11	3 212	3 179	3 726	1 172	182	1 087	5 973	t	16.10.21.10	Coniferous wood continuously shaped (including strips and friezes for parquet flooring, not assembled)
12	49 652	32 043	100 895	3 149	25 822	69 734	2 701	t	16.10.23.00	Wood, incl. strips and friezes for parquet flooring, not assembled, continuously shaped "tongued, grooved, rebated, chamfered, V-jointed beaded, moulded, rounded or the like" along any of its edges, ends or faces, whether or not planed, sanded or end-jointed (excl. coniferous wood and bamboo)
13	378	378	57	151	-	-	-	t	16.10.24.00	Wood wool; wood flour
14	40 213	6 867	1 491	217	5 013	1 077	215	t	16.10.25.03	Coniferous wood in chips or particles
15	351 457	204 485	77 319	378	61 869	36 497	590	t	16.10.25.05	Non-coniferous wood in chips or particles
16	6 349	6 095	10 195	1 673	-	-	-	m ³	16.10.31.16	Wood in the rough, treated with paint, stains, creosote or other preservatives
17	8 162	7 152	5 137	718	1 357	1 083	798	m ³	16.10.39.00	Other wood in the rough, including split poles and pickets
18	12 747	12 747	15 902	1 248	10 205	12 374	1 213	m ³	16.10.91.00	Treatment; impregnation and preservation of wood (including seasoning and drying)
19	30 048	30 048	2 850	95	-	-	-	eff. hrs	16.10.99.00	Sub-contracted operations as part of manufacturing of wood, sawn and planed
										16.21 Manufacture of veneer sheets and wood-based panels
20	236 036	211 080	416 100	1 971	175 255	345 868	1 974	m ³	16.21.12.00	Particle board, of wood
21	21	21	413	19 667	21	413	19 667	m ³	16.21.14.19	Waferboard and similar board, of wood (excluding particle board and oriented strand board (OSB))

1. UKUPNA INDUSTRIJSKA PROIZVODNJA, PRODAJA I IZVOZ – ZA VLASTITI RAČUN I PREMA UGOVORU S NARUČITELJEM¹⁾ U 2021.
TOTAL INDUSTRIAL PRODUCTION, PRODUCTS SOLD AND EXPORT – ON OWN ACCOUNT AND UNDER CONTRACT WITH PRINCIPAL¹⁾, 2021

(nastavak)
(continued)

Šifra NIP-a 2021. ²⁾	Naziv proizvoda iz NIP-a 2021.	Mjerna jedinica	Ukupno (za vlastiti račun i prema ugovoru s naručiteljem) Total (on own account and by contract work)					Od ukupnoga u inozemstvo (izvoz) Of total, abroad (export)				
			2020.		2021.			2020.		2021.		
			ukupno proizvedena količina Total production quantities	ukupno proizvedena količina Total production quantities	prodana proizvodnja Production sold		jedinična vrijednost, kune ³⁾ Unit value, kuna ³⁾	ukupno proizvedena količina Total production quantities	ukupno proizvedena količina Total production quantities	prodana proizvodnja Production sold		jedinična vrijednost, kune ³⁾ Unit value, kuna ³⁾
		količina Quantities	vrijednost, tis. kuna Value, thousand kuna				količina Quantities	vrijednost, tis. kuna Value, thousand kuna				
16.21.15.49	Ploče vlaknate (isključujući srednje gustoće (MDF)) od drva ili ostalih drvenastih (ligninskih) materijala neovisno jesu li aglomerirane smolama ili drugim organskim tvarima, gustoće ne veće od 0,5 g/cm ³	tis. m ²	24	30	28	17 057	609 179	28	17 057	609 179	1	
16.21.16.00	Ostale šperploče, furnirane ploče i slično laminirano drvo, od četinjača	m ³	1 445	253	253	515	2 036	245	424	1 731	2	
16.21.18.00	Ostale šperploče, furnirane ploče i slično laminirano drvo, od drugih vrsta drva	m ³	712	970	743	11 680	15 720	737	11 625	15 773	3	
16.21.21.00	Zgusnuto drvo u blokovima, pločama, trakama ili profilima	m ³	47 991	52 267	47 485	523 715	11 029	35 785	383 328	10 712	4	
16.21.24.00	Listovi furnira i listovi za šperploče i ostalo drvo piljeno po dužini, rezano ili ljušteno, debljine ≤ 6 mm, od drugih vrsta drva	m ³	32 350	35 606	34 176	605 344	17 713	28 098	509 588	18 136	5	
16.21.91.00	Usluge dovršavanja ploča i panela	ef. sati	4 900	4 192	4 192	562	134	-	-	-	6	
16.21.99.00	Podugovarateljski poslovi kao dio proizvodnje furnira i ostalih ploča od drva	ef. sati	182 908	219 412	219 412	10 974	50	4 827	225	47	7	
16.22	Proizvodnja sastavljenog parketa											
16.22.10.30	Sastavljene parketne ploče od drva za mozaik-parket	m ²	657 787	686 834	680 800	42 506	62	487 634	31 845	65	8	
16.22.10.60	Sastavljene parketne ploče od drva (isključujući za mozaik-parket)	m ²	4 765 686	5 294 241	5 008 037	853 122	170	3 532 222	621 214	176	9	
16.23	Proizvodnja ostale građevne stolarije i elemenata											
16.23.11.10	Prozori, francuski prozori i njihovi okviri, od drva	kom.	30 472	30 163	30 067	85 144	2 832	6 959	16 182	2 325	10	
16.23.11.50	Vrata, dovratnici i pragovi, od drva	kom.	74 059	77 088	74 103	106 380	1 436	13 786	21 772	1 579	11	
16.23.12.00	Postava oplata za betonske konstrukcije, šindra, od drva	t	3	10	10	101	10 100	-	-	-	12	
16.23.19.00	Građevinska stolarija od drva (isključujući prozore, francuske prozore i vrata, dovratnike/pragove, parketne ploče, oplata od drva za betonske radove, šindru)	t	1 713	602	569	11 386	20 011	312	5 578	17 878	13	
16.23.20.00	Montažne kuće od drva	m ²	38 414	36 484	35 089	128 970	3 676	9 453	35 807	3 788	14	
16.23.99.00	Podugovarateljski poslovi kao dio proizvodnje ostale građevinske stolarije i elemenata od drva	ef. sati	1 293	1 551	1 551	158	102	-	-	-	15	
16.24	Proizvodnja ambalaže od drva											
16.24.11.33	Ravne palete i paletni obruči, od drva	kom.	2 146 434	2 293 667	2 208 514	96 609	44	432 812	19 783	46	16	
16.24.11.35	Palete-sanduci i ostala utovarna ambalaža od drva (isključujući ravne palete)	kom.	47 991	56 583	50 244	3 700	74	-	-	-	17	
16.24.12.00	Kace, bačve, vjedra i drugi bačvarski proizvodi te njihovi dijelovi od drva (uključujući dužice); sanduci; kutije	t	102	110	110	5 380	48 909	103	4 967	48 223	18	
16.24.13.20	Gajbe; bubnjevi i slična ambalaža od drva (isključujući bubnjeve za kablove)	t	5 172	5 867	5 849	12 221	2 089	231	372	1 610	19	
16.24.13.50	Bubnjevi za kablove, od drva	t	9 422	10 358	10 358	19 651	1 897	1 214	7 152	5 891	20	
16.29	Proizvodnja ostalih proizvoda od drva, proizvoda od pluta, slame i pletarskih materijala											
16.29.11.30	Alati, tijela alata, drške alata, tijela i drške za metle ili četke, od drva; postolarski kalupi od drva	t	273	263	258	2 377	9 213	29	280	9 655	21	
16.29.12.00	Stolno i kuhinjsko posuđe i pribor, od drva	t	97	92	85	3 506	41 247	85	3 506	41 247	22	

Od toga: za vlastiti račun <i>Of which: on own account</i>				Od toga u inozemstvo (izvoz) <i>Of that, abroad (export)</i>				Units of measure	NIP 2021. codes ²⁾	NIP 2021. heading
2021.										
ukupno proizvedena količina <i>Total production quantities</i>	prodana proizvodnja <i>Production sold</i>		jedinična vrijednost, kune ³⁾ <i>Unit value, kuna³⁾</i>	prodana proizvodnja <i>Production sold</i>		jedinična vrijednost, kune ³⁾ <i>Unit value, kuna³⁾</i>				
	količina <i>Quantities</i>	vrijednost, tis. kuna <i>Value, thousand kuna</i>		količina <i>Quantities</i>	vrijednost, tis. kuna <i>Value, thousand kuna</i>					
1	30	28	17 057	609 179	28	17 057	609 179	'000 m ²	16.21.15.49 Fibreboard of wood or other ligneous materials (excluding medium density fibreboard (MDF)), whether or not bonded with resins or other organic substances, of a density not exceeding 0.5 g/cm ³	
2	253	253	515	2 036	245	424	1 731	m ³	16.21.16.00 Other plywood, veneered panels and similar laminated wood, of coniferous wood	
3	970	743	11 680	15 720	737	11 625	15 773	m ³	16.21.18.00 Other plywood, veneered panels and similar laminated wood, of other wood	
4	52 267	47 485	523 715	11 029	35 785	383 328	10 712	m ³	16.21.21.00 Densified wood, in blocks, plates, strips or profile shapes	
5	33 845	32 883	601 517	18 293	28 098	509 588	18 136	m ³	16.21.24.00 Veneer sheets and sheets for plywood and other wood sawn lengthwise, sliced or peeled, of a thickness <= 6 mm of other wood than coniferous or tropical wood	
6	4 192	4 192	562	134	-	-	-	eff. hrs	16.21.91.00 Finishing services of boards and panels	
7	219 412	219 412	10 974	50	4 827	225	47	eff. hrs	16.21.99.00 Sub-contracted operations as part of manufacturing of veneer sheets and wood-based panels	
8	686 834	680 800	42 506	62	487 634	31 845	65	m ²	16.22.10.30 Assembled parquet panels of wood for mosaic floors	
9	5 294 241	5 008 037	853 122	170	3 532 222	621 214	176	m ²	16.22.10.60 Assembled parquet panels of wood (excluding those for mosaic floors)	
10	30 163	30 067	85 144	2 832	6 959	16 182	2 325	p/st	16.23.11.10 Windows, french windows and their frames, of wood	
11	77 088	74 103	106 380	1 436	13 786	21 772	1 579	p/st	16.23.11.50 Doors and their frames and thresholds, of wood	
12	10	10	101	10 100	-	-	-	t	16.23.12.00 Shuttering for concrete constructional work, shingles and shakes, of wood	
13	602	569	11 386	20 011	312	5 578	17 878	t	16.23.19.00 Builders' joinery and carpentry of wood (excluding windows, french windows and doors, their frames and thresholds, parquet panels, shuttering for concrete constructional work, shingles and shakes)	
14	36 484	35 089	128 970	3 676	9 453	35 807	3 788	m ²	16.23.20.00 Prefabricated buildings of wood	
15	1 551	1 551	158	102	-	-	-	eff. hrs	16.23.99.00 Sub-contracted operations as part of manufacturing of other builders' carpentry and joinery	
16	2 293 667	2 208 514	96 609	44	432 812	19 783	46	p/st	16.24.11.33 Flat pallets and pallet collars of wood	
17	56 583	50 244	3 700	74	-	-	-	p/st	16.24.11.35 Box pallets and load boards of wood (excluding flat pallets)	
18	110	110	5 380	48 909	103	4 967	48 223	t	16.24.12.00 Casks, barrels, vats, tubs, and cooper's products and parts thereof of wood (including staves)	
19	5 657	5 639	11 621	2 061	231	372	1 610	t	16.24.13.20 Cases, boxes, crates, drums and similar packings of wood (excluding cable drums)	
20	10 358	10 358	19 651	1 897	1 214	7 152	5 891	t	16.24.13.50 Cable-drums of wood	
21	263	258	2 377	9 213	29	280	9 655	t	16.29.11.30 Tools, tool bodies and handles and broom or brush bodies and handles of wood; boot and shoe lasts and trees of wood	
22	92	85	3 506	41 247	85	3 506	41 247	t	16.29.12.00 Tableware and kitchenware of wood	

1. UKUPNA INDUSTRIJSKA PROIZVODNJA, PRODAJA I IZVOZ – ZA VLASTITI RAČUN I PREMA UGOVORU S NARUČITELJEM¹⁾ U 2021.
TOTAL INDUSTRIAL PRODUCTION, PRODUCTS SOLD AND EXPORT – ON OWN ACCOUNT AND UNDER CONTRACT WITH PRINCIPAL¹⁾, 2021

(nastavak)
(continued)

Šifra NIP-a 2021. ²⁾	Naziv proizvoda iz NIP-a 2021.	Mjerna jedinica	Ukupno (za vlastiti račun i prema ugovoru s naručiteljem) Total (on own account and by contract work)					Od ukupnoga u inozemstvo (izvoz) Of total, abroad (export)				
			2020.		2021.			2020.		2021.		
			ukupno proizvedena količina Total production quantities	ukupno proizvedena količina Total production quantities	prodana proizvodnja Production sold		jedinična vrijednost, kune ³⁾ Unit value, kuna ³⁾	ukupno proizvedena količina Total production quantities	ukupno proizvedena količina Total production quantities	prodana proizvodnja Production sold		jedinična vrijednost, kune ³⁾ Unit value, kuna ³⁾
		količina Quantities	vrijednost, tis. kuna Value, thousand kuna				količina Quantities	vrijednost, tis. kuna Value, thousand kuna				
16.29.13.00	Sitni galanterijski proizvodi od drva i intarzija od drva; kovčežići i kutije za draguljarske predmete ili pribor za jelo i slični proizvodi, od drva; statue i drugi ukrasni proizvodi; vješalice za odjela i šešire; uredske podloge za pisma, pepeljare, posude za držanje olovaka, stalci za tintu	kg	400 814	592 930	591 930	8 074	14	283 900	4 460	16	1	
16.29.14.20	Drveni okviri za slike; fotografije; zrcala i slični predmeti	tis. m	16	17	17	575	33 824	9	430	47 778	2	
16.29.14.91	Ostali proizvodi od drva (isključujući paletne obruče i drvene ljesove)	kom.	74 928	76 206	75 138	11 382	151	18 234	5 058	277	3	
16.29.15.00.09	Pelete i brikete, od prešanog i aglomeriranog drva i drvnih otpadaka	t	351 198	369 484	358 971	426 797	1 189	261 888	310 304	1 185	4	
16.29.15.00.01	Pelete od drva	t	311 242	323 582	313 763	388 648	1 239	234 567	287 462	1 226	5	
16.29.15.00.02	Briketi od drva	t	39 956	45 902	45 208	38 149	844	27 321	22 842	836	6	
16.29.25.00	Pletenice i slični proizvodi od pletarskog materijala; košarački i pletarski proizvodi	kg	40 019	43 505	41 875	1 688	40	39 137	1 102	28	7	
16.29.91.00	Usluge proizvodnje drva i pluta, osim namještaja, te slame i pletarskih materijala	ef. sati	-	7 520	7 520	710	94	-	-	-	8	
17	Proizvodnja papira i proizvoda od papira											
17.11	Proizvodnja celuloze											
17.11.14.00.S	Mehanička drvena celuloza (drvenjača); polukemijska drvena celuloza; celuloza od drugih vlaknastih celuloznih materijala, osim drvene	kg 90% suhe tvari	45 108 103	47 566 069	47 566 069	121 782	3	47 566 069	121 782	3	9	
17.11.14.00.01	Mehanička drvena celuloza (drvenjača)	kg 90% suhe tvari	45 108 103	47 566 069	47 566 069	121 782	3	47 566 069	121 782	3	10	
17.12	Proizvodnja papira i kartona											
17.12.34.00	Fluting od recikliranog papira i ostali fluting-papir	kg	117 237 835	152 515 086	131 755 985	447 201	3	130 249 902	442 114	3	11	
17.12.35.20	Nepremazani testliner (reciklirani slojeviti karton) mase <= 150 g/m ² , u rolama ili listovima	kg	82 855 283	76 359 270	62 902 250	199 869	3	61 680 979	195 764	3	12	
17.12.35.40	Nepremazani testliner (reciklirani slojeviti karton) mase > 150 g/m ² u rolama ili listovima	kg	8 840 070	9 548 841	9 148 123	29 739	3	9 132 961	29 572	3	13	
17.12.42.20	Sulfitni omotni papir, u rolama ili listovima	kg	11 426	11 618	11 618	144	12	-	-	-	14	
17.12.42.40	Ostali nepremazani papir i karton u rolama ili listovima, mase <= 150 g/m ² (isključujući proizvode iz CT-a 4802; fluting papir, testliner, sulfitni omotni papir, filter i pust papir i karton)	kg	27 613	29 122	24 996	328	13	-	-	-	15	
17.12.71.00	Složeni papir i karton, u rolama ili listovima (uključujući papir i karton od slamovine; isključujući površinski premazan ili impregniran)	kg	37 300	50 535	50 250	1 379	27	11 371	355	31	16	
17.12.77.55	Bijeljeni papir i karton, u rolama ili listovima, premazan, impregniran ili prekriven plastikom mase > 150 g/m ² (isključujući ljepljivost)	kg	463 292	511 173	505 393	3 482	7	-	-	-	17	
17.12.77.70	Papir i karton, u rolama ili listovima, premazan, impregniran ili prekriven voskom, parafinskim voskom, stearinom, uljem ili glicerolom	kg	22 086	28 999	28 759	576	20	3 487	97	28	18	
17.12.78.20	Kraftpapir i karton, premazan s jedne ili obje strane kaolinom ili drugim anorganskim tvarima, u svitcima ili pravokutnim listovima svih veličina (isključujući one koji se koriste za pisanje, tiskanje ili ostale grafičke namjene; papir i karton bijeljen u masi i s masenim udjelom drvenih vlakana dobiveni kemijskim postupkom > 95% u ukupnom sadržaju vlakana)	kg	2 622	1 948	1 752	79	45	-	-	-	19	

Od toga: za vlastiti račun <i>Of which: on own account</i>				Od toga u inozemstvo (izvoz) <i>Of that, abroad (export)</i>				Units of measure	NIP 2021. codes ²⁾	NIP 2021. heading
2021.										
ukupno proizvedena količina <i>Total production quantities</i>	prodana proizvodnja <i>Production sold</i>		jedinična vrijednost, kune ³⁾ <i>Unit value, kuna³⁾</i>	prodana proizvodnja <i>Production sold</i>		jedinična vrijednost, kune ³⁾ <i>Unit value, kuna³⁾</i>				
	količina <i>Quantities</i>	vrijednost, tis. kuna <i>Value, thousand kuna</i>		količina <i>Quantities</i>	vrijednost, tis. kuna <i>Value, thousand kuna</i>					
1	592 930	591 930	8 074	14	283 900	4 460	16	kg	16.29.13.00	Wood marquetry and inlaid wood; caskets and cases for jewellery or cutlery and similar articles; statuettes and other ornaments; coat or hat racks; office letter trays, ash trays, pen-trays, ink stands
2	17	17	575	33 824	9	430	47 778	'000 m	16.29.14.20	Wooden frames for paintings, photographs, mirrors or similar objects
3	76 206	75 138	11 382	151	18 234	5 058	277	p/st	16.29.14.91	Other articles of wood (excluding pallet collars and wooden coffins)
4	369 484	358 971	426 797	1 189	261 888	310 304	1 185	t	16.29.15.00.09	Pellets and briquettes of pressed and agglomerated wood and of wood waste and scrap
5	323 582	313 763	388 648	1 239	234 567	287 462	1 226	t	16.29.15.00.01	Pellets of wood
6	45 902	45 208	38 149	844	27 321	22 842	836	t	16.29.15.00.02	Briquettes of wood
7	43 505	41 875	1 688	40	39 137	1 102	28	kg	16.29.25.00	Manufactures of straw, of esparto or of other plaiting materials; basket ware and wickerwork
8	7 520	7 520	710	94	-	-	-	eff. hrs	16.29.91.00	Wood and cork, except furniture, and straw and plaiting material manufacturing services
									17	Manufacture of paper and paper products
									17.11	Manufacture of pulp
9	47 566 069	47 566 069	121 782	3	47 566 069	121 782	3	kg 90% sdt	17.11.14.00.S	Mechanical wood pulp; semi-chemical wood pulp; pulps of fibrous cellulosic material other than wood
10	47 566 069	47 566 069	121 782	3	47 566 069	121 782	3	kg 90% sdt	17.11.14.00.01	Mechanical wood pulp
									17.12	Manufacture of paper and paperboard
11	152 515 086	131 755 985	447 201	3	130 249 902	442 114	3	kg	17.12.34.00	Recycled fluting and other fluting
12	76 359 270	62 902 250	199 869	3	61 680 979	195 764	3	kg	17.12.35.20	Uncoated testliner (recycled liner board), weight <= 150 g/m ² , in rolls or sheets
13	9 548 841	9 148 123	29 739	3	9 132 961	29 572	3	kg	17.12.35.40	Uncoated testliner (recycled liner board), weight > 150 g/m ² , in rolls or sheets
14	11 618	11 618	144	12	-	-	-	kg	17.12.42.20	Sulphite wrapping paper in rolls or sheets
15	29 122	24 996	328	13	-	-	-	kg	17.12.42.40	Other uncoated paper and paperboard, in rolls or sheets, weight <= 150 g/m ² (excluding products of HS 4802, fluting paper, testliner, sulphite wrapping paper, filter or felt paper and paperboard)
16	50 535	50 250	1 379	27	11 371	355	31	kg	17.12.71.00	Composite paper and paperboard in rolls or sheets (including strawpaper and paperboard) (excluding surface coated or impregnated)
17	511 173	505 393	3 482	7	-	-	-	kg	17.12.77.55	Bleached paper and paperboard in rolls or sheets, coated, impregnated or covered with plastics weighing > 150 g/m ² (excluding adhesives)
18	28 999	28 759	576	20	3 487	97	28	kg	17.12.77.70	Paper and paperboard in rolls or sheets, coated, impregnated or covered with wax, paraffin wax, stearin, oil or glycerol
19	1 948	1 752	79	45	-	-	-	kg	17.12.78.20	Kraft paper and paperboard, coated on one or both sides with kaolin or other inorganic substances, in rolls or in square or rectangular sheets, of any size (excluding that for writing, printing or other graphic purposes; paper and paperboard bleached uniformly in the mass and containing > 95% chemically processed wood fibres by weight in relation to the total fibre content)

1. UKUPNA INDUSTRIJSKA PROIZVODNJA, PRODAJA I IZVOZ – ZA VLASTITI RAČUN I PREMA UGOVORU S NARUČITELJEM¹⁾ U 2021.
TOTAL INDUSTRIAL PRODUCTION, PRODUCTS SOLD AND EXPORT – ON OWN ACCOUNT AND UNDER CONTRACT WITH PRINCIPAL¹⁾, 2021

(nastavak)
(continued)

Šifra NIP-a 2021. ²⁾	Naziv proizvoda iz NIP-a 2021.	Mjerna jedinica	Ukupno (za vlastiti račun i prema ugovoru s naručiteljem) Total (on own account and by contract work)					Od ukupnoga u inozemstvo (izvoz) Of total, abroad (export)				
			2020.		2021.			2020.		2021.		
			ukupno proizvedena količina Total production quantities	ukupno proizvedena količina Total production quantities	prodana proizvodnja Production sold		jedinična vrijednost, kune ³⁾ Unit value, kuna ³⁾	prodana proizvodnja Production sold	jedinična vrijednost, kune ³⁾ Unit value, kuna ³⁾	prodana proizvodnja Production sold	jedinična vrijednost, kune ³⁾ Unit value, kuna ³⁾	
		količina Quantities	vrijednost, tis. kuna Value, thousand kuna		količina Quantities	vrijednost, tis. kuna Value, thousand kuna	količina Quantities	vrijednost, tis. kuna Value, thousand kuna	količina Quantities	vrijednost, tis. kuna Value, thousand kuna		
17.21	Proizvodnja valovitog papira i kartona te ambalaže od papira i kartona											
17.21.11.00	Valoviti papir i karton, u rolama ili listovima	kg	132 255 823	144 640 330	49 869 575	264 982	5	23 627 045	116 250	5	1	
17.21.12.30	Vreće i vrećice od papira, kartona, celulozne vate ili mreže celuloznih vlakana	kg	5 091 918	5 597 832	5 591 832	61 017	11	2 057 466	23 258	11	2	
17.21.12.50	Vreće i vrećice od papira, kartona, celulozne vate ili mreže celuloznih vlakana (isključujući one sa širinom osnove (dna) >= 40 cm)	kg	31 187 674	37 352 387	37 094 012	465 288	13	34 528 132	430 565	12	3	
17.21.13.00	Kutije, spremnici, omoti i slična ambalaža od valovitog papira ili kartona	kg	146 119 838	155 525 283	150 278 028	1 014 681	7	55 016 337	332 504	6	4	
17.21.14.00	Složive kutije, spremnici i omoti od nevalovitog papira ili kartona	kg	13 956 523	17 527 683	17 527 683	269 879	15	4 742 928	77 078	16	5	
17.21.15.30	Ostala ambalaža za pakiranje (uključujući omote za gramofonske ploče, d. n.)	kg	429 806	517 076	515 980	14 016	27	264 916	6 974	26	6	
17.21.15.50	Kutije za spine, ladice za spine, kutije za spremanje i slični proizvodi, od papira ili kartona, za uporabu u uredima, trgovini i slično	kg	809 974	854 583	854 316	7 706	9	-	-	-	7	
17.21.99.00	Podugovarateljski poslovi kao dio proizvodnje valovitog papira i kartona i ambalaže od papira i kartona	ef. sati	-	201	201	89	443	-	-	-	8	
17.22	Proizvodnja robe za kućanstvo i higijenu te toaletnih potrepština od papira											
17.22.11.20	Toaletni papir	kg	13 536 693	11 740 403	11 378 418	160 320	14	2 600 460	25 909	10	9	
17.22.11.60	Ručnici od papirne mase, papira, celulozne vate ili mreže celuloznih vlakana	kg	13 616 036	10 717 030	9 134 086	127 246	14	3 941 568	46 958	12	10	
17.22.11.80	Stolnjaci i salвете od papirne mase, papira, celulozne vate ili mreže celuloznih vlakana	kg	678 271	602 898	601 871	8 215	14	73 950	949	13	11	
17.22.12.10	Higijenski ručnici i tamponi, pelene i blazinice za bebe i slični higijenski proizvodi od vate	kg	66 204	76 726	76 501	1 413	18	-	-	-	12	
17.22.12.40	Vata; ostali proizvodi od vate	kg	1 123 720	1 091 266	1 068 346	26 734	25	23 464	1 074	46	13	
17.22.12.90	Predmeti za osobnu higijenu u kućanstvu ili bolnicama, od papira, itd., d. n.	kg	3 283 164	10 086 370	7 197 500	30 611	4	205 796	845	4	14	
17.22.13.00	Poslužavnici, zdjele, tanjuri, šalice i slično od papira ili kartona	kg	33 950	34 974	34 974	782	22	800	17	21	15	
17.23	Proizvodnja uredskog materijala od papira											
17.23.11.00	Karbonski papir, samokopirajući papir i ostali papir za kopiranje i prenošenje; matrice za umnožavanje i ofsetne ploče, od papira; gumirani ili samoljepljivi papir	kg	47 442	44 733	43 659	669	15	-	-	-	16	
17.23.12.30	Kuverte od papira ili kartona	kg	3 121 394	3 148 972	2 816 321	49 086	17	810 149	12 199	15	17	
17.23.12.70	Kutije, vrećice, notes i slična pakiranja od papira ili kartona koja sadrže pribor za dopisivanje	kg	327 991	311 396	311 396	6 724	22	2 320	60	26	18	
17.23.13.13	Registri, knjigovodstvene knjige, podsjetnici, knjige narudžbi i primitka od papira i kartona	kg	215 541	180 771	178 441	7 343	41	2 220	28	13	19	
17.23.13.15	Blokovi za bilješke, blokovi za pisanje i memorandum-blokovi od papira i kartona	kg	511 710	446 334	442 729	11 764	27	13 692	379	28	20	
17.23.13.17	Dnevnici od papira ili kartona	kg	510 020	625 940	625 940	17 203	27	181 818	5 000	28	21	
17.23.13.30	Bilježnice od papira i kartona	kg	3 325 078	2 846 940	2 846 940	35 395	12	1 820 473	22 971	13	22	
17.23.13.50	Uvezi za knjige, fascikli i mape za spine (isključujući korice za knjige) od papira ili kartona	kg	186 710	149 527	147 657	3 375	23	7 830	199	25	23	
17.23.13.70	Poslovni obrasci u više primjeraka i setovi s umetnutim karbonskim papirom, od papira ili kartona	kg	1 447 032	1 536 140	1 497 048	50 007	33	56 855	1 442	25	24	
17.23.14.00	Ostali papir i karton koji se koristi za pisanje, tiskanje ili ostale grafičke namjene, tiskani, reljefni ili bušeni	kg	187 398	183 381	183 381	10 799	59	-	-	-	25	

Od toga: za vlastiti račun <i>Of which: on own account</i>				Od toga u inozemstvo (izvoz) <i>Of that, abroad (export)</i>				Units of measure	NIP 2021. codes ²⁾	NIP 2021. heading
2021.										
ukupno proizvedena količina <i>Total production quantities</i>	prodana proizvodnja <i>Production sold</i>		jedični vrijednost, kune ³⁾ <i>Unit value, kuna³⁾</i>	prodana proizvodnja <i>Production sold</i>		jedični vrijednost, kune ³⁾ <i>Unit value, kuna³⁾</i>				
	količina <i>Quantities</i>	vrijednost, tis. kuna <i>Value, thousand kuna</i>		količina <i>Quantities</i>	vrijednost, tis. kuna <i>Value, thousand kuna</i>					
1	144 640 330	49 869 575	264 982	5	23 627 045	116 250	5	kg	17.21.11.00	17.21 Manufacture of corrugated paper and paperboard and of containers of paper and paperboard Corrugated paper and paperboard in rolls or sheets
2	5 597 832	5 591 832	61 017	11	2 057 466	23 258	11	kg	17.21.12.30	Sacks and bags, with a base width >= 40 cm, of paper, paperboard, cellulose wadding or webs of cellulose fibres
3	37 352 387	37 094 012	465 288	13	34 528 132	430 565	12	kg	17.21.12.50	Sacks and bags of paper, paperboard, cellulose wadding or webs of cellulose fibres (excluding those with a base width >= 40 cm)
4	155 525 283	150 278 028	1 014 681	7	55 016 337	332 504	6	kg	17.21.13.00	Cartons, boxes and cases, of corrugated paper or paperboard
5	17 527 683	17 527 683	269 879	15	4 742 928	77 078	16	kg	17.21.14.00	Folding cartons, boxes and cases of non-corrugated paper or paperboard
6	517 076	515 980	14 016	27	264 916	6 974	26	kg	17.21.15.30	Other packaging containers, including record sleeves, n. e. c.
7	854 583	854 316	7 706	9	-	-	-	kg	17.21.15.50	Box files, letter trays, storage boxes and similar articles of paper or paperboard of a kind used in offices, shops or the like
8	201	201	89	443	-	-	-	eff. hrs	17.21.99.00	Sub-contracted operations as part of manufacturing of corrugated paper and paperboard and containers of paper and paperboard
9	11 740 403	11 378 418	160 320	14	2 600 460	25 909	10	kg	17.22.11.20	17.22 Manufacture of household and sanitary goods and of toilet requisites Toilet paper
10	10 717 030	9 134 086	127 246	14	3 941 568	46 958	12	kg	17.22.11.60	Hand towels of paper pulp, paper, cellulose wadding or webs of cellulose fibres
11	602 898	601 871	8 215	14	73 950	949	13	kg	17.22.11.80	Tablecloths and serviettes of paper pulp, paper, cellulose wadding or webs of cellulose fibres
12	76 726	76 501	1 413	18	-	-	-	kg	17.22.12.10	Sanitary towels and tampons, napkins and napkin liners for babies and similar sanitary articles, of wadding
13	1 091 266	1 068 346	26 734	25	23 464	1 074	46	kg	17.22.12.40	Wadding; other articles of wadding
14	10 086 370	7 197 500	30 611	4	205 796	845	4	kg	17.22.12.90	Household, sanitary or hospital articles of paper, etc., n. e. c.
15	34 974	34 974	782	22	800	17	21	kg	17.22.13.00	Trays, dishes, plates, cups and the like of paper or paperboard
16	44 733	43 659	669	15	-	-	-	kg	17.23.11.00	17.23 Manufacture of paper stationery Carbon paper, self-copy paper and other copying or transfer papers; duplicator stencil and offset plates of paper; gummed or adhesive paper
17	3 148 972	2 816 321	49 086	17	810 149	12 199	15	kg	17.23.12.30	Envelopes of paper or paperboard
18	311 396	311 396	6 724	22	2 320	60	26	kg	17.23.12.70	Boxes, pouches, wallets and writing compendiums of paper or paperboard, containing an assortment of paper stationery
19	180 771	178 441	7 343	41	2 220	28	13	kg	17.23.13.13	Registers, account books, order books and receipt books, of paper or paperboard
20	446 334	442 729	11 764	27	13 692	379	28	kg	17.23.13.15	Notebooks, letter pads, memorandum pads, of paper or paperboard
21	625 940	625 940	17 203	27	181 818	5 000	28	kg	17.23.13.17	Diaries, of paper or paperboard
22	2 846 940	2 846 940	35 395	12	1 820 473	22 971	13	kg	17.23.13.30	Exercise books, of paper or paperboard
23	149 527	147 657	3 375	23	7 830	199	25	kg	17.23.13.50	Binders, folders and file covers, of paper or paperboard (excluding book covers)
24	1 536 140	1 497 048	50 007	33	56 855	1 442	25	kg	17.23.13.70	Manifold business forms and interleaved carbon sets, of paper or paperboard
25	183 381	183 381	10 799	59	-	-	-	kg	17.23.14.00	Other paper and paperboard, of a kind used for writing or printing or other graphic purposes, printed, embossed or perforated

1. UKUPNA INDUSTRIJSKA PROIZVODNJA, PRODAJA I IZVOZ – ZA VLASTITI RAČUN I PREMA UGOVORU S NARUČITELJEM¹⁾ U 2021.
TOTAL INDUSTRIAL PRODUCTION, PRODUCTS SOLD AND EXPORT – ON OWN ACCOUNT AND UNDER CONTRACT WITH PRINCIPAL¹⁾, 2021

(nastavak)
(continued)

Šifra NIP-a 2021. ²⁾	Naziv proizvoda iz NIP-a 2021.	Mjerna jedinica	Ukupno (za vlastiti račun i prema ugovoru s naručiteljem) Total (on own account and by contract work)					Od ukupnoga u inozemstvo (izvoz) Of total, abroad (export)				
			2020.		2021.			2020.		2021.		
			ukupno proizvedena količina Total production quantities	ukupno proizvedena količina Total production quantities	prodana proizvodnja Production sold		jedinična vrijednost, kune ³⁾ Unit value, kuna ³⁾	ukupno proizvedena količina Total production quantities	ukupno proizvedena količina Total production quantities	prodana proizvodnja Production sold		jedinična vrijednost, kune ³⁾ Unit value, kuna ³⁾
		količina Quantities	vrijednost, tis. kuna Value, thousand kuna				količina Quantities	vrijednost, tis. kuna Value, thousand kuna				
17.29	Proizvodnja ostalih proizvoda od papira i kartona											
17.29.11.20	Samoljepljive tiskane etikete od papira ili kartona	kg	3 270 741	3 456 296	3 384 243	272 604	81	729 100	52 842	72	1	
17.29.11.40	Tiskane etikete od papira ili kartona (isključujući samoljepljive)	kg	2 025 468	2 327 230	2 319 120	89 186	38	774 400	33 445	43	2	
17.29.11.60	Samoljepljive netiskane etikete od papira ili kartona (isključujući tiskane)	kg	239 682	305 837	305 563	7 491	25	120 819	3 548	29	3	
17.29.11.80	Etikete od papira ili kartona (isključujući tiskane, samoljepljive)	kg	-	62	62	2	32	-	-	-	4	
17.29.19.10	Cigaretni papir u svitcima širine ne veće od 5 cm ili u obliku knjižica ili cjevčica	kg	91 194	69 909	69 909	4 072	58	10 119	604	60	5	
17.29.19.55	Role, listovi i brojčanici od papira ili kartona tiskani za samoregistrirajuće aparate	kg	447 404	613 952	613 952	10 121	16	1 932	109	56	6	
17.29.19.57	Lijevani ili prešani proizvodi od papirne mase	kg	23 051 000	22 347 000	22 347 000	188 000	8	15 154 805	168 000	11	7	
17.29.19.85	Ostali proizvodi od papira i kartona, d. n.	kg	2 536 543	1 687 854	1 659 349	33 532	20	638 013	11 774	18	8	
18	Tiskanje i umnožavanje snimljenih zapisa											
18.11	Tiskanje novina											
18.11.10.00	Tiskanje novina, časopisa i ostalih periodičnih publikacija koje izlaze najmanje četiri puta tjedno	tis. kom.	83 948	74 702	72 175	116 682	1 617	-	-	-	9	
		t	11 224	10 046	9 993	-	11 676	-	-	-	10	
18.12	Ostalo tiskanje											
18.12.11.00	Tiskane poštanske marke; biljezi i slične marke; čekovi; banknote i slično	kg	86 310	71 353	71 353	201 866	2 829	15 748	3 757	239	11	
18.12.12.30	Tiskani poslovni (komercijalni) katalozi	tis. kom.	256 089	316 711	316 707	192 553	608	131 288	70 469	537	12	
		t	15 372	18 504	18 502	-	10 407	7 007	-	10 057	13	
18.12.12.50	Ostali tiskani poslovni (komercijalni) materijal i slično (isključujući poslovne kataloge)	tis. kom.	365 417	316 219	316 219	162 501	514	104 357	31 860	305	14	
		t	11 676	13 427	13 427	-	12 103	2 501	-	12 739	15	
18.12.13.00.S	Tiskane novine, časopisi i ostale periodične publikacije koje se objavljuju < 4 puta tjedno	tis. kom.	133 380	139 975	139 023	153 439	1 104	37 745	53 413	1 415	16	
		t	13 636	15 805	15 697	-	9 775	5 447	-	9 806	17	
18.12.13.00.01	Tiskane novine koje se objavljuju < 4 puta tjedno	tis. kom.	23 427	32 847	32 847	24 013	731	5 210	2 588	497	18	
		t	1 792	2 771	2 771	-	8 666	240	-	10 783	19	
18.12.13.00.02	Tiskani časopisi i ostale periodične publikacije koje se objavljuju < 4 puta tjedno	tis. kom.	109 953	107 128	106 176	129 426	1 219	32 535	50 825	1 562	20	
		t	11 844	13 034	12 926	-	10 013	5 207	-	9 761	21	
18.12.14.07	Tiskane knjige, brošure, listovi i slični tiskani materijali u pojedinačnim listovima	kom.	1 897 146	1 773 269	1 773 269	20 672	12	36 100	922	26	22	
		kg	672 351	697 045	697 055	-	30	29 240	-	32	23	
18.12.14.14	Tiskane knjige, brošure, listovi i slični tiskani materijali (isključujući u pojedinačnim listovima)	kom.	41 027 866	29 580 336	29 527 011	217 151	7	13 343 310	92 118	7	24	
		kg	7 955 102	7 858 482	7 843 512	-	28	3 497 836	-	26	25	
18.12.14.21	Tiskane dječje slikovnice, knjige za crtanje i bojenje	kom.	329 303	214 869	214 869	1 270	6	-	-	-	26	
		kg	49 150	37 592	37 592	-	34	-	-	-	27	
18.12.14.28	Tiskani rječnici i enciklopedije te njihovi serijski dijelovi koji izlaze u nastavcima	kom.	3 935	5 621	5 621	123	22	-	-	-	28	
		kg	1 968	2 811	2 811	-	44	-	-	-	29	
18.12.14.35	Tiskane zemljopisne, hidrografske i slične karte, u obliku knjige (atlas)	kom.	22 020	27 709	27 709	170	6	-	-	-	30	
		kg	7 340	9 236	9 236	-	18	-	-	-	31	
18.12.14.42	Tiskane zemljopisne, hidrografske i slične karte (isključujući u obliku knjige-atlas)	kom.	33 270	74 292	74 292	94	1	-	-	-	32	
		kg	5 545	12 381	12 382	-	8	-	-	-	33	
18.12.14.49	Tiskane razglednice ilustrirane ili ne ilustrirane	kom.	611 666	1 141 230	1 141 230	284	-	-	-	-	34	
		kg	10 407	6 921	6 911	-	41	-	-	-	35	

Od toga: za vlastiti račun <i>Of which: on own account</i>				Od toga u inozemstvo (izvoz) <i>Of that, abroad (export)</i>				Units of measure	NIP 2021. codes ²⁾	NIP 2021. heading
2021.										
ukupno proizvedena količina <i>Total production quantities</i>	prodana proizvodnja <i>Production sold</i>		jedinična vrijednost, kune ³⁾ <i>Unit value, kuna³⁾</i>	prodana proizvodnja <i>Production sold</i>		jedinična vrijednost, kune ³⁾ <i>Unit value, kuna³⁾</i>				
	količina <i>Quantities</i>	vrijednost, tis. kuna <i>Value, thousand kuna</i>		količina <i>Quantities</i>	vrijednost, tis. kuna <i>Value, thousand kuna</i>					
1	3 456 296	3 384 243	272 604	81	729 100	52 842	72	kg	17.29	Manufacture of other articles of paper and paperboard
2	2 327 230	2 319 120	89 186	38	774 400	33 445	43	kg	17.29.11.20	Self-adhesive printed labels of paper or paperboard
3	305 837	305 563	7 491	25	120 819	3 548	29	kg	17.29.11.40	Printed labels of paper or paperboard (excluding self-adhesive)
4	62	62	2	32	-	-	-	kg	17.29.11.60	Self-adhesive labels of paper or paperboard (excluding printed)
5	69 909	69 909	4 072	58	10 119	604	60	kg	17.29.11.80	Labels of paper or paperboard (excluding printed, self-adhesive)
6	613 952	613 952	10 121	16	1 932	109	56	kg	17.29.19.10	Cigarette paper in rolls of a width <= 5 cm or in the form of booklets or tubes
7	22 347 000	22 347 000	188 000	8	15 154 805	168 000	11	kg	17.29.19.55	Rolls, sheets and dials of paper or paperboard, printed for self-recording apparatus
8	1 030 920	1 002 415	32 955	33	615 461	11 752	19	kg	17.29.19.57	Moulded or pressed articles of paper pulp
								kg	17.29.19.85	Other articles of paper and paperboard n. e. c.
9	59 425	56 898	103 914	1 826	-	-	-	'000 p/st	18	Printing and reproduction of recorded media
10	7 749	7 696	-	13 502	-	-	-	t	18.11	Printing of newspapers
11	71 353	71 353	201 866	2 829	15 748	3 757	239	kg	18.11.10.00	Printed newspapers, journals and periodicals, appearing at least four times a week
12	316 711	316 707	192 553	608	131 288	70 469	537	'000 p/st	18.12	Other printing
13	18 504	18 502	-	10 407	7 007	-	10 057	t	18.12.11.00	Printed new stamps, stamp-impressed paper, cheque forms, banknotes, etc.
14	316 219	316 219	162 501	514	104 357	31 860	305	'000 p/st	18.12.12.30	Printed commercial catalogues
15	13 427	13 427	-	12 103	2 501	-	12 739	t	18.12.12.50	Printed trade advertising material (excluding commercial catalogues)
16	126 613	125 661	146 089	1 163	37 745	53 413	1 415	'000 p/st	18.12.13.00.S	Printed newspapers, journals and periodicals, appearing less than four times a week
17	13 612	13 504	-	10 818	5 447	-	9 806	t	18.12.13.00.01	Printed newspapers, appearing less than four times a week
18	32 847	32 847	24 013	731	5 210	2 588	497	'000 p/st	18.12.13.00.02	Printed newspapers, appearing less than four times a week
19	2 771	2 771	-	8 666	240	-	10 783	t	18.12.14.07	Printed books, brochures, leaflets and similar printed matter, in single sheets
20	93 766	92 814	122 076	1 315	32 535	50 825	1 562	'000 p/st	18.12.14.14	Printed books, brochures, leaflets and similar printed matter (excluding in single sheets)
21	10 841	10 733	-	11 374	5 207	-	9 761	t	18.12.14.21	Printed children's picture, drawing or colouring books
22	1 773 269	1 773 269	20 672	12	36 100	922	26	p/st	18.12.14.28	Printed dictionaries and encyclopaedias, and serial instalments thereof
23	697 045	697 055	-	30	29 240	-	32	kg	18.12.14.35	Printed maps, hydrographic or similar charts, in book-form
24	29 580 336	29 527 011	217 151	7	13 343 310	92 118	7	p/st	18.12.14.42	Printed maps, hydrographic or similar charts (excluding in book-form)
25	7 858 482	7 843 512	-	28	3 497 836	-	26	kg	18.12.14.49	Printed postcards, whether or not illustrated
26	214 869	214 869	1 270	6	-	-	-	p/st		
27	37 592	37 592	-	34	-	-	-	kg		
28	5 621	5 621	123	22	-	-	-	p/st		
29	2 811	2 811	-	44	-	-	-	kg		
30	27 709	27 709	170	6	-	-	-	p/st		
31	9 236	9 236	-	18	-	-	-	kg		
32	74 292	74 292	94	1	-	-	-	p/st		
33	12 381	12 382	-	8	-	-	-	kg		
34	1 141 230	1 141 230	284	-	-	-	-	p/st		
35	6 921	6 911	-	41	-	-	-	kg		

1. UKUPNA INDUSTRIJSKA PROIZVODNJA, PRODAJA I IZVOZ – ZA VLASTITI RAČUN I PREMA UGOVORU S NARUČITELJEM¹⁾ U 2021.
TOTAL INDUSTRIAL PRODUCTION, PRODUCTS SOLD AND EXPORT – ON OWN ACCOUNT AND UNDER CONTRACT WITH PRINCIPAL¹⁾, 2021

(nastavak)
(continued)

Šifra NIP-a 2021. ²⁾	Naziv proizvoda iz NIP-a 2021.	Mjerna jedinica	Ukupno (za vlastiti račun i prema ugovoru s naručiteljem) Total (on own account and by contract work)					Od ukupnoga u inozemstvo (izvoz) Of total, abroad (export)				
			2020.		2021.			2020.		2021.		
			ukupno proizvedena količina Total production quantities	ukupno proizvedena količina Total production quantities	prodana proizvodnja Production sold		jedinična vrijednost, kune ³⁾ Unit value, kuna ³⁾	ukupno proizvedena količina Total production quantities	ukupno proizvedena količina Total production quantities	prodana proizvodnja Production sold		jedinična vrijednost, kune ³⁾ Unit value, kuna ³⁾
		količina Quantities	vrijednost, tis. kuna Value, thousand kuna				količina Quantities	vrijednost, tis. kuna Value, thousand kuna				
18.12.14.56	Tiskane poštanske karte s osobnim porukama, obavijestima i priopćenjima, ilustrirane ili ne ilustrirane, sa ili bez kuverte ili ukrasa	kom.	73 540	54 570	54 570	137	3	1 000	2	2	1	
		kg	1 518	1 324	1 324	-	103	-	-	-	2	
18.12.14.63	Tiskane slike, gravure i fotografije	kom.	4 000	4 100	4 100	18	4	-	-	-	3	
		kg	20	98	98	-	184	-	-	-	4	
18.12.15.10	Usluge tiskanja naljepnica i etiketa	m ²	20 453	1 985	1 985	349	176	-	-	-	5	
18.12.16.10	Tiskanje na tekstil	m ²	6 047 145	5 818 496	2 012 868	50 798	25	1 579 133	35 713	23	6	
18.12.16.20	Tiskanje na materijale osim tkanine i papira	m ²	-	2 564	2 564	108	42	410	16	39	7	
18.12.19.10	Tiskani kalendari svih vrsta (uključujući kalendarske blokove)	tis. kom.	2 184	2 328	2 328	15 632	6 715	437	1 899	4 346	8	
		t	294	844	844	-	18 521	33	-	57 545	9	
18.12.19.90.S	Ostali tiskani materijal, d. n.	tis. kom.	6 843 433	7 320 644	7 210 714	1 887 868	262	4 517 054	1 135 357	251	10	
		t	41 761	44 944	37 289	-	50 628	20 562	-	55 216	11	
18.12.19.90.01	Ostali tiskani materijal, tiskan u neprekinutoj formi	tis. kom.	247 100	5 062 672	5 009 695	1 128 869	225	3 923 952	891 235	227	12	
		t	6 611	20 599	20 319	-	55 557	15 607	-	57 105	13	
18.12.19.90.02	Ostali tiskani materijal, vozne karte, ulaznice i karte za priredbe, tiketi lutrije i ostali tiketi	tis. kom.	16 239	17 127	17 126	5 657	330	80	109	1 363	14	
		t	106	36	35	-	161 629	-	-	-	15	
18.12.19.90.03	Ostali tiskani materijal, za osobne i poslovne svrhe (isključujući u neprekinutoj formi)	tis. kom.	356 716	365 646	365 646	101 665	278	20 857	5 122	246	16	
		t	2 037	1 888	1 888	-	53 848	61	-	83 967	17	
18.12.19.90.04	Ostali tiskani materijal, tiskanje izravno na druge materijale (plastiku, staklo, metal, drvo i keramiku)	tis. kom.	6 124 862	1 797 966	1 741 014	531 199	305	567 179	207 640	366	18	
		t	30 542	19 191	11 817	-	44 952	4 610	-	45 041	19	
18.12.19.90.05	Ostali tiskani materijal, d. n.	tis. kom.	98 516	77 233	77 233	120 478	1 560	4 986	31 251	6 268	20	
		t	2 465	3 230	3 230	-	37 300	284	-	110 039	21	
18.13	Usluge pripreme za tisak i objavljivanje											
18.13.10.00	Slaganje, izrađivanje ploča za tisak, postavljanje uzoraka slova i slika	kg	3 555	3 616	-	-	-	-	-	-	22	
18.13.20.00	Tiskarske forme	kg	479 933	530 294	467 650	37 191	80	106 939	7 396	69	23	
18.13.30.00	Ostale usluge u vezi s tiskanjem	ef. sati	681 867	554 163	531 285	91 504	172	35 115	7 825	223	24	
18.14	Knjigoveške i srodne usluge											
18.14.10.10	Knjigoveštvo i dovršavanje knjiga i sličnih proizvoda (previjanje, slaganje, lijepljenje, šivanje, orezivanje, ukoričavanje)	ef. sati	299 027	322 869	167 058	20 507	123	29 081	4 356	150	25	
18.14.10.30	Uvezivanje i dovršavanje brošura, magazina, kataloga, uzoraka i oglasne literature (uključujući previjanje, slaganje, lijepljenje, šivanje, orezivanje, ukoričavanje)	ef. sati	28 568	31 665	31 665	2 736	86	-	-	-	26	
18.14.10.50	Uvezivanje i dovršavanje uključujući dovršavanje otisnutih papira ili otisnutoga kartona (isključujući dovršavanje knjiga, brošura, magazina, kataloga, uzoraka i oglasa)	ef. sati	40 975	51 040	51 040	3 067	60	-	-	-	27	
18.20	Umnožavanje snimljenih zapisa											
18.20.10.70	Umnožavanje zvuka na CD-u	kom.	28 971	26 363	26 363	216	8	-	-	-	28	
18.20.20.70	Umnožavanje zvuka i videozapisa na videodiskovima i ostalim videonosacima (isključujući magnetske vrpce)	kom.	27 274	21 171	21 171	92	4	-	-	-	29	
19	Proizvodnja koks i rafiniranih naftnih proizvoda											
19.20	Proizvodnja rafiniranih naftnih proizvoda											
19.20.21.50.S	Bezolovni benzin za motore (naftni destilat (30°C do 220°C), posebno pripremljen za motore na paljenje svjećicom, bez sadržaja TEL-a ili TML-a)	t	627 620	590 094	589 537	2 752 560	4 669	280 530	1 229 538	4 383	30	
19.20.21.50.02	Bezolovni benzin za motore, s više od uključenih 95 oktana	t	627 620	590 094	589 537	2 752 560	4 669	280 530	1 229 538	4 383	31	

Od toga: za vlastiti račun <i>Of which: on own account</i>				Od toga u inozemstvo (izvoz) <i>Of that, abroad (export)</i>				Units of measure	NIP 2021. codes ²⁾	NIP 2021. heading
2021.										
ukupno proizvedena količina <i>Total production quantities</i>	prodana proizvodnja <i>Production sold</i>		jedinična vrijednost, kune ³⁾ <i>Unit value, kuna³⁾</i>	prodana proizvodnja <i>Production sold</i>		jedinična vrijednost, kune ³⁾ <i>Unit value, kuna³⁾</i>				
	količina <i>Quantities</i>	vrijednost, tis. kuna <i>Value, thousand kuna</i>		količina <i>Quantities</i>	vrijednost, tis. kuna <i>Value, thousand kuna</i>					
1	54 570	54 570	137	3	1 000	2	2	p/st	18.12.14.56	Printed cards bearing personal greetings, messages or announcements, whether or not illustrated, with or without envelopes or trimmings
2	1 324	1 324	-	103	-	-	-	kg		
3	4 100	4 100	18	4	-	-	-	p/st	18.12.14.63	Printed pictures, designs and photographs
4	98	98	-	184	-	-	-	kg		
5	1 985	1 985	349	176	-	-	-	m ²	18.12.15.10	Printing services for labels and tags
6	5 762 687	1 957 059	46 925	24	1 568 336	34 949	22	m ²	18.12.16.10	Printing onto textiles
7	2 564	2 564	108	42	410	16	39	m ²	18.12.16.20	Printing onto materials other than fabric or paper
8	2 328	2 328	15 632	6 715	437	1 899	4 346	'000 p/st	18.12.19.10	Printed calendars of any kind, including calendar blocks
9	844	844	-	18 521	33	-	57 545	t		
10	7 275 770	7 165 840	1 886 763	263	4 517 045	1 135 161	251	'000 p/st	18.12.19.90.S	Other printed matter, n. e. c.
11	44 772	37 117	-	50 833	20 558	-	55 217	t		
12	5 062 672	5 009 695	1 128 869	225	3 923 952	891 235	227	'000 p/st	18.12.19.90.01	Other printed matter, continuous forms, printed
13	20 599	20 319	-	55 557	15 607	-	57 105	t		
14	17 127	17 126	5 657	330	80	109	1 363	'000 p/st	18.12.19.90.02	Transport tickets, admission tickets and cards, lottery tickets and other tickets
15	36	35	-	161 629	-	-	-	t		
16	365 646	365 646	101 665	278	20 857	5 122	246	'000 p/st	18.12.19.90.03	Other printed matter, private and commercial purposes (excluding continuous forms)
17	1 888	1 888	-	53 848	61	-	83 967	t		
18	1 753 101	1 696 149	530 290	313	567 179	207 640	366	'000 p/st	18.12.19.90.04	Printing directly onto materials other than paper; paper based products and textiles (including printing onto plastic; glass; metal; wood and ceramics)
19	19 023	11 649	-	45 522	4 610	-	45 041	t		
20	77 224	77 224	120 282	1 558	4 977	31 055	6 240	'000 p/st	18.12.19.90.05	Other printed matter, n. e. c.
21	3 226	3 226	-	37 285	280	-	110 911	t		
22	3 616	-	-	-	-	-	-	kg	18.13	Pre-press and pre-media services
23	530 294	467 650	37 191	80	106 939	7 396	69	kg	18.13.10.00	Composition, plate-making services, typesetting and phototypesetting
24	554 163	531 285	91 504	172	35 115	7 825	223	eff. hrs	18.13.20.00	Printing components
25	322 869	167 058	20 507	123	29 081	4 356	150	eff. hrs	18.13.30.00	Other graphic services
26	31 665	31 665	2 736	86	-	-	-	eff. hrs	18.14	Binding and related services
27	51 040	51 040	3 067	60	-	-	-	eff. hrs	18.14.10.10	Bookbinding and finishing of books and similar articles (folding, assembling, stitching, glue, cutting, cover laying)
28	26 363	26 363	216	8	-	-	-	p/st	18.20	Reproduction of recorded media
29	21 171	21 171	92	4	-	-	-	p/st	18.20.10.70	Reproduction of sound on compact discs
									18.20.20.70	Reproduction of sound and vision on video discs and other supports (excluding magnetic tapes)
30	590 094	589 537	2 752 560	4 669	280 530	1 229 538	4 383	t	19	Manufacture of coke and refined petroleum products
									19.20	Manufacture of refined petroleum products
									19.20.21.50.S	Motor gasoline, unleaded (petroleum distillate (30°C to 220°C) prepared for spark ignition engines not containing TEL or TML)
31	590 094	589 537	2 752 560	4 669	280 530	1 229 538	4 383	t	19.20.21.50.02	Motor gasoline, unleaded, octane rating >= 95

1. UKUPNA INDUSTRIJSKA PROIZVODNJA, PRODAJA I IZVOZ – ZA VLASTITI RAČUN I PREMA UGOVORU S NARUČITELJEM¹⁾ U 2021.
TOTAL INDUSTRIAL PRODUCTION, PRODUCTS SOLD AND EXPORT – ON OWN ACCOUNT AND UNDER CONTRACT WITH PRINCIPAL¹⁾, 2021

(nastavak)
(continued)

Šifra NIP-a 2021. ²⁾	Naziv proizvoda iz NIP-a 2021.	Mjerna jedinica	Ukupno (za vlastiti račun i prema ugovoru s naručiteljem) Total (on own account and by contract work)					Od ukupnoga u inozemstvo (izvoz) Of total, abroad (export)				
			2020.		2021.			2020.		2021.		
			ukupno proizvedena količina Total production quantities	ukupno proizvedena količina Total production quantities	prodana proizvodnja Production sold		jedinična vrijednost, kune ³⁾ Unit value, kuna ³⁾	prodana proizvodnja Production sold	jedinična vrijednost, kune ³⁾ Unit value, kuna ³⁾	ukupno proizvedena količina Total production quantities	ukupno proizvedena količina Total production quantities	prodana proizvodnja Production sold
		količina Quantities	vrijednost, tis. kuna Value, thousand kuna		količina Quantities	vrijednost, tis. kuna Value, thousand kuna						
19.20.24.00.S	Petrolej (kerozin)	t	58 375	79 562	78 880	351 653	4 458	63 267	285 675	4 515	1	
19.20.24.00.01	Petrolej (kerozin), za rasvjetu	t	5	6	5	114	22 800	1	15	15 000	2	
19.20.24.00.02	Petrolej (kerozin), za mlazne motore	t	58 370	79 556	78 875	351 539	4 457	63 266	285 660	4 515	3	
19.20.25.10	Laka nafta (sadrži tvari u opsegu destilacije od 30°C do 210°C ili dio tog opsega)	t	38 283	9 553	9 553	34 435	3 605	9 553	34 435	3 605	4	
19.20.26.50.S	Plinska goriva (dizel za motorna vozila, destilat nafte, 180°C do 380°C, koja se koriste za cestovni/željeznički prijevoz)	t	1 115 259	1 038 959	1 035 742	4 574 782	4 417	262 075	1 015 941	3 877	5	
19.20.26.50.01	Plinska dizelska goriva, vrlo laka (koja se koriste za cestovni/željeznički prijevoz)	t	1 115 259	1 038 959	1 035 742	4 574 782	4 417	262 075	1 015 941	3 877	6	
19.20.26.70.S	Plinska loživa ulja (destilat nafte, 180°C do 380°C, za grijanje i proizvodnju pare)	t	78 262	69 534	69 534	292 123	4 201	13 259	54 379	4 101	7	
19.20.26.70.01	Plinska loživa ulja, ekstra laka (destilat nafte, 180°C do 380°C, za grijanje i proizvodnju pare)	t	78 262	69 534	69 534	292 123	4 201	13 259	54 379	4 101	8	
19.20.28.30	Rafinerijska sirovina (loživo ulje za uporabu u rafineriji)	t	17 881	24 280	-	-	-	-	-	-	9	
19.20.28.50.S	Loživo ulje s manje od uključenih 1% sumpora	t	264 077	269 912	267 084	852 461	3 192	251 614	794 526	3 158	10	
19.20.28.50.02	Srednje loživo ulje s manje od uključenih 1% sumpora	t	264 077	269 912	267 084	852 461	3 192	251 614	794 526	3 158	11	
19.20.29.50.S	Maziva ulja (tekući destilat, težina naftnih ulja >= 70%, ekstrahirana destilacijom sirove nafte; uključujući motorna ulja, industrijska ulja i maziva)	t	12 433	12 402	12 347	151 728	12 289	3 306	35 197	10 646	12	
19.20.29.50.01	Motorna ulja	t	4 286	4 020	4 016	72 220	17 983	1 351	18 733	13 866	13	
19.20.29.50.02	Ostala ulja i maziva	t	8 147	8 382	8 331	79 508	9 544	1 955	16 464	8 421	14	
19.20.31.20	Naftni plinovi (smjesa lakih ugljikovodika, održavana u tekućem stanju pod povišenim tlakom, kao pogonsko gorivo ili gorivo za grijanje)	t	146 290	132 536	132 536	582 428	4 394	79 689	292 978	3 677	15	
19.20.32.00.S	Rafinerijski plin (smjesa plinova koja se sastoji uglavnom od vodika, metana, etana i olefina)	TJ	5 411	3 762	-	-	-	-	-	-	16	
19.20.32.00.02	Ostali rafinerijski plinovi	TJ	5 411	3 762	-	-	-	-	-	-	17	
19.20.41.00.S	Vazelin, parafinski vosak i ostali voskovi, uključujući ozokerit (smjese zasićenih ugljikovodika, krutih na sobnim temperaturama)	t	412	389	346	7 871	22 749	139	2 399	17 259	18	
19.20.41.00.02	Masti za podmazivanje	t	412	389	346	7 871	22 749	139	2 399	17 259	19	
19.20.42.00.S	Naftni koks (crni kruti proizvod dobiven uglavnom krekningom i karbonizacijom ostataka sirovina, uglavnom 90 do 95% ugljena)	t	22 490	23 987	1 490	1 037	696	-	-	-	20	
19.20.42.00.01	Naftni koks, zeleni	t	822	1 490	1 490	1 037	696	-	-	-	21	
19.20.42.00.03	Naftni koks krekirani, specijalni	t	21 668	22 497	-	-	-	-	-	-	22	
19.20.42.70	Drugi naftni proizvodi/ostaci (ostaci naftnih proizvoda d. n.)	t	111 521	70 631	70 226	295 693	4 211	70 226	295 693	4 211	23	
20	Proizvodnja kemikalija i kemijskih proizvoda											
20.11	Proizvodnja industrijskih plinova											
20.11.11.20	Argon	tis. m ³	1 431	1 107	1 106	13 355	12 075	243	1 308	5 383	24	
20.11.11.60	Dušik	tis. m ³	31 236	33 090	33 090	41 918	1 267	10 425	6 928	665	25	
20.11.11.70	Kisik	tis. m ³	51 890	40 895	40 895	63 847	1 561	24 791	20 275	818	26	
20.11.12.30	Ugljikov dioksid	t	26 097	23 104	21 778	25 636	1 177	9 417	4 787	508	27	
20.11.12.70	Dušikovi oksidi	t	195	109	109	2 984	27 376	65	889	13 677	28	
20.13	Proizvodnja ostalih anorganskih osnovnih kemikalija											
20.13.13.00	Ostali radioaktivni elementi i izotopi te njihovi spojevi; slitine, disperzije, keramički proizvodi i mješavine koje sadržavaju te elemente, izotope ili spojeve	kg	14	14	7	13 920	1 988 571	3	2 100	700 000	29	
20.13.21.20	Sumpor, sublimirani ili taloženi; koloidni sumpor	t	8 618	8 659	8 659	2 827	326	3 358	1 303	388	30	

Od toga: za vlastiti račun <i>Of which: on own account</i>				Od toga u inozemstvo (izvoz) <i>Of that, abroad (export)</i>				Units of measure	NIP 2021. codes ²⁾	NIP 2021. heading
2021.										
ukupno proizvedena količina <i>Total production quantities</i>	prodana proizvodnja <i>Production sold</i>		jedičnična vrijednost, kune ³⁾ <i>Unit value, kuna³⁾</i>	prodana proizvodnja <i>Production sold</i>		jedičnična vrijednost, kune ³⁾ <i>Unit value, kuna³⁾</i>				
	količina <i>Quantities</i>	vrijednost, tis. kuna <i>Value, thousand kuna</i>		količina <i>Quantities</i>	vrijednost, tis. kuna <i>Value, thousand kuna</i>					
1	79 562	78 880	351 653	4 458	63 267	285 675	4 515	t	19.20.24.00.S	Kerosene
2	6	5	114	22 800	1	15	15 000	t	19.20.24.00.01	Kerosene, used for illumination
3	79 556	78 875	351 539	4 457	63 266	285 660	4 515	t	19.20.24.00.02	Kerosene, for jet engines
4	9 553	9 553	34 435	3 605	9 553	34 435	3 605	t	19.20.25.10	Light naphtha (containing the substance of the distillation in the range of 30°C to 210°C or a part of that range)
5	1 038 959	1 035 742	4 574 782	4 417	262 075	1 015 941	3 877	t	19.20.26.50.S	Derv fuel (diesel for engine road vehicles, petroleum distillate, 180°C to 380°C, used in road/rail transport)
6	1 038 959	1 035 742	4 574 782	4 417	262 075	1 015 941	3 877	t	19.20.26.50.01	Derv fuel, quite light (used in road/rail transport)
7	69 534	69 534	292 123	4 201	13 259	54 379	4 101	t	19.20.26.70.S	Heating gas-oil (petroleum distillate, 180°C to 380°C, used for heating/steam raising purposes)
8	69 534	69 534	292 123	4 201	13 259	54 379	4 101	t	19.20.26.70.01	Heating gas-oil, extra light (petroleum distillate, 180 °C to 380 °C, used for heating/steam raising purposes)
9	24 280	-	-	-	-	-	-	t	19.20.28.30	Refinery feedstock (fuel oil used as refinery feedstock)
10	269 912	267 084	852 461	3 192	251 614	794 526	3 158	t	19.20.28.50.S	Fuel oil (sulphur content <= 1%)
11	269 912	267 084	852 461	3 192	251 614	794 526	3 158	t	19.20.28.50.02	Fuel oil, medium (sulphur content <= 1%)
12	12 402	12 347	151 728	12 289	3 306	35 197	10 646	t	19.20.29.50.S	Lubricating oils (liquid distillates, weight of petroleum oils >= 70%, extracted by distillation of crude oil; incl. motor oils, industrial oils and lubricating greases)
13	4 020	4 016	72 220	17 983	1 351	18 733	13 866	t	19.20.29.50.01	Motor oils
14	8 382	8 331	79 508	9 544	1 955	16 464	8 421	t	19.20.29.50.02	Other lubricating oils and greases
15	132 536	132 536	582 428	4 394	79 689	292 978	3 677	t	19.20.31.20	LPG (mixture of light hydrocarbons, maintained in the liquid state by increased pressure used as a power or heating fuel)
16	3 762	-	-	-	-	-	-	TJ	19.20.32.00.S	Refinery gas (mixture of gases mainly consisting of hydrogen, methane, ethane and olefins)
17	3 762	-	-	-	-	-	-	TJ	19.20.32.00.02	Other refinery gases
18	389	346	7 871	22 749	139	2 399	17 259	t	19.20.41.00.S	Petroleum jelly, paraffin waxes and other waxes, incl. ozokerite (mixtures of saturated hydrocarbons, solid at ambient temperature)
19	389	346	7 871	22 749	139	2 399	17 259	t	19.20.41.00.02	Lubricating greases
20	23 987	1 490	1 037	696	-	-	-	t	19.20.42.00.S	Petroleum coke (black solid product obtained mainly by cracking and carbonising residue feedstock, mainly 90 to 95% of carbon)
21	1 490	1 490	1 037	696	-	-	-	t	19.20.42.00.01	Petroleum coke, green
22	22 497	-	-	-	-	-	-	t	19.20.42.00.03	Petroleum coke, cracked, special
23	70 631	70 226	295 693	4 211	70 226	295 693	4 211	t	19.20.42.70	Petroleum coke; petroleum bitumen and other residues of petroleum oils
									20	Manufacture of chemicals and chemical products
									20.11	Manufacture of industrial gases
24	1 107	1 106	13 355	12 075	243	1 308	5 383	'000 m ³	20.11.11.20	Argon
25	33 090	33 090	41 918	1 267	10 425	6 928	665	'000 m ³	20.11.11.60	Nitrogen
26	40 895	40 895	63 847	1 561	24 791	20 275	818	'000 m ³	20.11.11.70	Oxygen
27	23 104	21 778	25 636	1 177	9 417	4 787	508	t	20.11.12.30	Carbon dioxide
28	109	109	2 984	27 376	65	889	13 677	t	20.11.12.70	Nitrogen oxides
									20.13	Manufacture of other inorganic basic chemicals
29	14	7	13 920	1 988 571	3	2 100	700 000	kg	20.13.13.00	Other radioactive elements and isotopes and compounds; alloys, dispersions, ceramic products and mixtures containing these elements, isotopes or compounds
30	8 659	8 659	2 827	326	3 358	1 303	388	t	20.13.21.20	Sulphur, sublimed or precipitated; colloidal sulphur

1. UKUPNA INDUSTRIJSKA PROIZVODNJA, PRODAJA I IZVOZ – ZA VLASTITI RAČUN I PREMA UGOVORU S NARUČITELJEM¹⁾ U 2021.
TOTAL INDUSTRIAL PRODUCTION, PRODUCTS SOLD AND EXPORT – ON OWN ACCOUNT AND UNDER CONTRACT WITH PRINCIPAL¹⁾, 2021

(nastavak)
(continued)

Šifra NIP-a 2021. ²⁾	Naziv proizvoda iz NIP-a 2021.	Mjerna jedinica	Ukupno (za vlastiti račun i prema ugovoru s naručiteljem) Total (on own account and by contract work)					Od ukupnoga u inozemstvo (izvoz) Of total, abroad (export)				
			2020.		2021.			2020.		2021.		
			ukupno proizvedena količina Total production quantities	ukupno proizvedena količina Total production quantities	prodana proizvodnja Production sold		jedinična vrijednost, kune ³⁾ Unit value, kuna ³⁾	ukupno proizvedena količina Total production quantities	ukupno proizvedena količina Total production quantities	prodana proizvodnja Production sold		jedinična vrijednost, kune ³⁾ Unit value, kuna ³⁾
		količina Quantities	vrijednost, tis. kuna Value, thousand kuna				količina Quantities	vrijednost, tis. kuna Value, thousand kuna				
20.13.24.13	Klorovodik (klorovodična kiselina)	tona HCl	1	-	-	-	-	-	-	-	1	
20.13.24.34	Sumporna kiselina; oleum	tona H ₂ SO ₄	89 442	66 904	16 732	8 730	522	14 622	7 724	528	2	
20.13.24.69	Ostale anorganske kiseline i ostali anorganski spojevi nemetala s kisikom (isključujući fluorovodik)	t	2	1	1	40	40 000	1	40	40 000	3	
20.13.25.25	Natrijev hidroksid (kaustična soda), kruti	kg NaOH	1 644	1 250	669	32	48	14	1	71	4	
20.13.25.30	Kalijev hidroksid (kaustična potaša)	kg KOH	325	1 405	1 257	45	36	-	-	-	5	
20.13.31.39	Ostali kloridi d. n.	kg	11 520	13 340	8 575	336	39	6 445	260	40	6	
20.13.31.79	Bromidi natrija ili kalija; jodidi i oksidjodidi	kg	62	42	27	59	2 185	-	-	-	7	
20.13.32.30	Hipokloriti; komercijalni kalcijev hipoklorit; kloriti; hipobromiti	kg	148	116	110	29	264	60	15	250	8	
20.13.41.65	Sulfati (isključujući aluminijeve, barijeve, magnezijeve, niklove, kobaltove, titanijeve)	kg	227	151	93	11	118	-	-	-	9	
20.13.42.12	Bakrovi i ostali nitrati (isključujući kalijeve, barijeve, berilijeve, kadmijeve, kobaltove, niklove, olovne)	kg N	20	21	20	19	950	-	-	-	10	
20.13.43.10	Dinatrijev karbonat	kg Na ₂ CO ₃	45	51	17	3	176	6	1	167	11	
20.13.43.20	Natrijev hidrogenkarbonat (natrijev bikarbonat)	kg	74	99	76	6	79	-	-	-	12	
20.13.43.40	Kalcijev karbonat (taložni)	kg	1 600	1 700	1 179	47	40	-	-	-	13	
20.13.43.95	Ostali karbonati, d. n.	kg	1 125	2 600	2 600	77	30	-	-	-	14	
20.13.51.20	Manganiti, manganati i permanganati; molibdati	kg	425	700	664	54	81	-	-	-	15	
20.13.51.85	Plemeniti metali u koloidnom stanju; spojevi i amalgami plemenitih metala (isključujući srebrni nitrat)	kg	12 001	10 721	7 819	23 588	3 017	7 819	23 588	3 017	16	
20.13.52.50	Destilirana i elektrovodljiva voda i voda slične čistoće	t	11 076	11 166	7 014	7 514	1 071	129	172	1 333	17	
20.13.62.40	Silikati; komercijalni silikati alkalnih metala	kg SiO ₂	4 746	5 143	5 013	137	27	-	-	-	18	
20.13.63.00	Vodikov peroksid	kg H ₂ O ₂	82	48	23	7	304	-	-	-	19	
20.14	Proizvodnja ostalih organskih osnovnih kemikalija											
20.14.11.20	Zasićeni aciklički ugljikovodici	t	-	20	20	64	3 200	20	64	3 200	20	
20.14.11.40	Propen (propilen)	t	6 337	20 230	20 174	155 103	7 688	20 174	155 103	7 688	21	
20.14.11.90	Nezasićeni aciklički ugljikovodici (isključujući etilen, propen, buten, buta-1,3-dien i izopren)	t	440	445	445	11 783	26 479	216	5 724	26 500	22	
20.14.12.23	Benzen	t	1 991	15 990	15 990	72 183	4 514	15 990	72 183	4 514	23	
20.14.12.25	Toluen	t	-	18	18	73	4 056	14	58	4 143	24	
20.14.12.90	Ostali ciklički ugljikovodici	t	18	13	13	289	22 231	-	-	-	25	
20.14.22.10	Metanol (metil alkohol)	kg	119	331	184	20	109	-	-	-	26	
20.14.22.20	Propan-1-ol (propil alkohol) i propan-2-ol (izopropil alkohol)	kg	264	30 745	30 685	223	7	10 480	43	4	27	
20.14.22.30	Butan-1-ol (n-butil alkohol)	kg	-	831	831	7	8	831	7	8	28	
20.14.23.60	Glicerol (uključujući sintetički; isključujući sirovi, vode i lužine)	kg	476	243	102	12	118	76	9	118	29	
20.14.31.50	Industrijske masne kiseline od talova ulja	t	936	1 131	1 058	5 088	4 809	869	4 249	4 890	30	
20.14.31.95	Industrijske monokarbonske masne destilirane kiseline (isključujući stearinsku, oleinsku i od talova ulja)	t	104	204	181	615	3 398	167	565	3 383	31	
20.14.32.15	Etil acetat	kg	179	280 223	280 095	1 442	5	189 764	936	5	32	
20.14.32.50	Mravlja kiselina, njezine soli i esteri	kg	61	61	26	3	115	17	2	118	33	
20.14.32.71	Octena kiselina	kg	272	246	108	12	111	-	-	-	34	
20.14.33.10	Akrilna kiselina i njene soli i ostale monokarbonske kiseline	kg	-	2	-	-	-	-	-	-	35	

Od toga: za vlastiti račun <i>Of which: on own account</i>				Od toga u inozemstvo (izvoz) <i>Of that, abroad (export)</i>				Units of measure	NIP 2021. codes ²⁾	NIP 2021. heading
2021.										
ukupno proizvedena količina <i>Total production quantities</i>	prodana proizvodnja <i>Production sold</i>		jedičnična vrijednost, kune ³⁾ <i>Unit value, kuna³⁾</i>	prodana proizvodnja <i>Production sold</i>		jedičnična vrijednost, kune ³⁾ <i>Unit value, kuna³⁾</i>				
	količina <i>Quantities</i>	vrijednost, tis. kuna <i>Value, thousand kuna</i>		količina <i>Quantities</i>	vrijednost, tis. kuna <i>Value, thousand kuna</i>					
1	-	-	-	-	-	-	-	t HCl	20.13.24.13	Hydrogen chloride (hydrochloric acid)
2	66 904	16 732	8 730	522	14 622	7 724	528	t H ₂ SO ₄	20.13.24.34	Sulphuric acid; oleum
3	1	1	40	40 000	1	40	40 000	t	20.13.24.69	Other inorganic acids and other inorganic oxygen compounds of non-metals (excluding hydrogen fluoride)
4	1 250	669	32	48	14	1	71	kg NaOH	20.13.25.25	Sodium hydroxide (caustic soda), solid
5	1 405	1 257	45	36	-	-	-	kg KOH	20.13.25.30	Potassium hydroxide (caustic potash)
6	13 340	8 575	336	39	6 445	260	40	kg	20.13.31.39	Other chlorides n. e. c.
7	42	27	59	2 185	-	-	-	kg	20.13.31.79	Bromides of sodium or of potassium; iodides and iodide oxides
8	116	110	29	264	60	15	250	kg	20.13.32.30	Hypochlorites; commercial calcium hypochlorite; chlorites; hypobromites
9	151	93	11	118	-	-	-	kg	20.13.41.65	Sulphates (excluding those of aluminium, barium, magnesium, nickel, cobalt, titanium)
10	21	20	19	950	-	-	-	kg N	20.13.42.12	Nitrates of copper and other (excluding those of potassium, of barium, of beryllium, of cadmium, of cobalt, of nickel, of lead)
11	51	17	3	176	6	1	167	kg Na ₂ CO ₃	20.13.43.10	Disodium carbonate
12	99	76	6	79	-	-	-	kg	20.13.43.20	Sodium hydrogencarbonate (sodium bicarbonate)
13	1 700	1 179	47	40	-	-	-	kg	20.13.43.40	Calcium carbonate (precipitated)
14	2 600	2 600	77	30	-	-	-	kg	20.13.43.95	Other carbonates n. e. c.
15	700	664	54	81	-	-	-	kg	20.13.51.20	Manganites, manganates and permanganates; molybdates
16	10 721	7 819	23 588	3 017	7 819	23 588	3 017	kg	20.13.51.85	Colloidal precious metals; compounds and amalgams of precious metals (excluding silver nitrate)
17	11 166	7 014	7 514	1 071	129	172	1 333	t	20.13.52.50	Distilled and conductivity water and water of similar purity
18	5 143	5 013	137	27	-	-	-	kg SiO ₂	20.13.62.40	Silicates; commercial alkali metal silicates
19	48	23	7	304	-	-	-	kg H ₂ O ₂	20.13.63.00	Hydrogen peroxide
									20.14	Manufacture of other organic basic chemicals
20	20	20	64	3 200	20	64	3 200	t	20.14.11.20	Saturated acyclic hydrocarbons
21	20 230	20 174	155 103	7 688	20 174	155 103	7 688	t	20.14.11.40	Propene (propylene)
22	445	445	11 783	26 479	216	5 724	26 500	t	20.14.11.90	Unsaturated acyclic hydrocarbons (excluding ethylene, propene, butene, buta-1,3-diene and isoprene)
23	15 990	15 990	72 183	4 514	15 990	72 183	4 514	t	20.14.12.23	Benzene
24	18	18	73	4 056	14	58	4 143	t	20.14.12.25	Toluene
25	13	13	289	22 231	-	-	-	t	20.14.12.90	Other cyclic hydrocarbons
26	331	184	20	109	-	-	-	kg	20.14.22.10	Methanol (methyl alcohol)
27	30 745	30 685	223	7	10 480	43	4	kg	20.14.22.20	Propan-1-ol (propyl alcohol) and propan-2-ol (isopropyl alcohol)
28	831	831	7	8	831	7	8	kg	20.14.22.30	Butan-1-ol (n-butyl alcohol)
29	243	102	12	118	76	9	118	kg	20.14.23.60	Glycerol (including synthetic; excluding crude, waters and lyes)
30	1 131	1 058	5 088	4 809	869	4 249	4 890	t	20.14.31.50	Industrial tall oil fatty acids
31	204	181	615	3 398	167	565	3 383	t	20.14.31.95	Industrial monocarboxylic fatty acids distilled (excluding stearic, oleic tall oil)
32	280 223	280 095	1 442	5	189 764	936	5	kg	20.14.32.15	Ethyl acetate
33	61	26	3	115	17	2	118	kg	20.14.32.50	Formic acid, its salts and esters
34	246	108	12	111	-	-	-	kg	20.14.32.71	Acetic acid
35	2	-	-	-	-	-	-	kg	20.14.33.10	Acrylic acid and its salts and other monocarboxylic acid

1. UKUPNA INDUSTRIJSKA PROIZVODNJA, PRODAJA I IZVOZ – ZA VLASTITI RAČUN I PREMA UGOVORU S NARUČITELJEM¹⁾ U 2021.
TOTAL INDUSTRIAL PRODUCTION, PRODUCTS SOLD AND EXPORT – ON OWN ACCOUNT AND UNDER CONTRACT WITH PRINCIPAL¹⁾, 2021

(nastavak)
(continued)

Šifra NIP-a 2021. ²⁾	Naziv proizvoda iz NIP-a 2021.	Mjerna jedinica	Ukupno (za vlastiti račun i prema ugovoru s naručiteljem) Total (on own account and by contract work)				Od ukupnoga u inozemstvo (izvoz) Of total, abroad (export)				
			2020.		2021.		2020.		2021.		
			ukupno proizvedena količina Total production quantities	ukupno proizvedena količina Total production quantities	prodana proizvodnja Production sold		jedinična vrijednost, kune ³⁾ Unit value, kuna ³⁾	prodana proizvodnja Production sold		jedinična vrijednost, kune ³⁾ Unit value, kuna ³⁾	
		količina Quantities	vrijednost, tis. kuna Value, thousand kuna			količina Quantities	vrijednost, tis. kuna Value, thousand kuna				
20.14.33.81	Oksalne, azelainske, malonske, ostale, ciklanske, ciklenske ili cikloterpenske polikarboksilne kiseline, soli (isključujući butandioičnu kiselinu s masenim udjelom ugljika na biološkoj osnovi od 100%)	kg	29	48	13	3	231	6	1	167	1
20.14.34.73	Limunska kiselina i njezine soli i esteri	kg	177	295	184	15	82	-	-	-	2
20.14.34.75	Karbonska kiselina s alkoholnom, fenolnom, aldehidnom ili ketonskom funkcijom	kg	707	73	42	11	262	-	-	-	3
20.14.41.30	Ciklanski, ciklenski ili cikloterpenski mono- ili poliamini, i njihovi derivati; i njihove soli	kg	1 882	1 541	552	3 107	5 629	552	3 107	5 629	4
20.14.42.90	Aminospojivi s kisikovom funkcijom (isključujući aminoalkohole, njegove estere i etere i njihove soli, lizin i njegove soli i estere, glutaminsku kiselinu i njezine soli i estere)	kg	5 765	8 993	6 373	24 775	3 887	6 373	24 775	3 887	5
20.14.43.70	Spojivi s nitrilnom funkcijom (isključujući akrilonitril, 1-cijanogvanidin (dicijandiamid))	kg	33	121	49	12	245	-	-	-	6
20.14.51.39	Ostali organski sumporni spojevi	t	3	-	-	-	-	-	-	-	7
20.14.52.25	Heterociklički spojevi samo s hetero atomom ili heteroatomima kisika (isključujući ostale laktone)	kg	4 000	3 147	3 147	10 900	3 464	3 147	10 900	3 464	8
20.14.52.80	Spojivi što u strukturi sadrže nekondenzirani piridinov prsten ili kinolinski ili izkinolinski prstenasti sustav, ne dalje kondenzirani; laktami; ostali heterociklički spojevi samo s dušikovim heteroatomom ili heteroatomima (isključujući spojeve koji u strukturi sadrže nekondenzirani pirazolinov prsten, nekondenzirani imidazolov prsten, pirimidinov prsten, piperazinov prsten ili nekondenzirani triazinov prsten)	kg	40 782	27 801	22 580	42 466	1 881	22 580	42 466	1 881	9
20.14.52.90	Nukleinske kiseline i ostali heterociklički spojevi s tiazolom, benzotiazolom, ostalim prstenima	kg	66 883	64 997	56 089	87 366	1 558	56 089	87 366	1 558	10
20.14.61.11	Metanal (formaldehid)	kg	1 350	1 000	556	10	18	-	-	-	11
20.14.62.11	Aceton	kg	7 027	39 904	39 085	366	9	24 810	91	4	12
20.14.63.10	Aciklički eteri i njihovi halogeni-, sulfo-, nitro ili nitrozo derivati	kg	-	132	29	6	207	-	-	-	13
20.14.63.60	Peroksidi alkohola, etera i ketona i njihovi halogeni-, sulfo-, nitro- ili nitrozo derivati	kg	1 562	1 052	999	83	83	-	-	-	14
20.14.64.50	Sirila i njegovi koncentri	kg	3 496	3 629	3 620	305	84	-	-	-	15
20.14.72.00	Drveni ugljen, aglomeriran ili neaglomeriran (uključujući drveni ugljen od ljsaka)	t	12 580	13 016	11 262	44 900	3 987	10 801	43 252	4 004	16
20.14.74.00	Nedenaturirani etilni alkohol, alkoholne jačine >= 80% (važno: isključujući trošarine na alkohol)	hl	377	325	299	615	2 057	-	-	-	17
20.14.75.00	Denaturirani etilni alkohol i ostali denaturirani alkoholi; bilo koje jačine	hl	25	1 300	1 292	592	458	-	-	-	18
20.15	Proizvodnja gnojiva i dušičnih spojeva										
20.15.10.50	Dušična kiselina; sulfonitrične kiseline	t N	64 628	35 233	213	1 269	5 958	16	89	5 563	19
20.15.10.75	Amonijak, bezvodni	t N	372 046	236 050	2 351	11 108	4 725	2 296	10 775	4 693	20
20.15.10.77	Amonijak u vodenoj otopini	t N	2 654	687	687	3 336	4 856	228	1 110	4 868	21
20.15.20.80	Nitriti	kg N	5 011	4 726	4 725	430	91	4 450	377	85	22
20.15.31.30	Urea koja sadrži > 45% dušika u težini suhoga bezvodnog proizvoda (isključujući u tabletama i sličnim oblicima ili u pakiranju težine <= 10 kg)	t N	201 091	129 664	129 664	765 958	5 907	94 571	555 725	5 876	23
20.15.32.00	Amonijev sulfat (isključujući u tabletama ili sličnim oblicima ili u pakiranju težine <= 10 kg)	t N	16 272	17 704	17 540	155 984	8 893	16 552	145 863	8 812	24
20.15.33.00	Amonijev nitrat (isključujući u tabletama ili sličnim oblicima ili u pakiranju težine <= 10 kg)	t N	11 418	-	-	-	-	-	-	-	25

Od toga: za vlastiti račun <i>Of which: on own account</i>				Od toga u inozemstvo (izvoz) <i>Of that, abroad (export)</i>				Units of measure	NIP 2021. codes ²⁾	NIP 2021. heading
2021.										
ukupno proizvedena količina <i>Total production quantities</i>	prodana proizvodnja <i>Production sold</i>		jedični vrijednost, kune ³⁾ <i>Unit value, kuna³⁾</i>	prodana proizvodnja <i>Production sold</i>		jedični vrijednost, kune ³⁾ <i>Unit value, kuna³⁾</i>				
	količina <i>Quantities</i>	vrijednost, tis. kuna <i>Value, thousand kuna</i>		količina <i>Quantities</i>	vrijednost, tis. kuna <i>Value, thousand kuna</i>					
1	48	13	3	231	6	1	167	kg	20.14.33.81	Oxalic, azelaic, malonic, other, cyclanic, cylenic or cycloterpenic polycarboxylic acids, salts (excluding butanedioic acid having a bio-based carbon content of 100% by mass)
2	295	184	15	82	-	-	-	kg	20.14.34.73	Citric acid and its salts and esters
3	73	42	11	262	-	-	-	kg	20.14.34.75	Carboxylic acid with alcohol, phenol, aldehyde or ketone functions
4	1 541	552	3 107	5 629	552	3 107	5 629	kg	20.14.41.30	Cyclanic, cylenic or cycloterpenic mono- or polyamines, and their derivatives; salts thereof
5	8 993	6 373	24 775	3 887	6 373	24 775	3 887	kg	20.14.42.90	Oxygen-function amino-compounds (excluding amino-alcohols, their esters and ethers and salts thereof, lysine and its salts and esters, glutamic acid its salts and esters)
6	121	49	12	245	-	-	-	kg	20.14.43.70	Nitrile-function compounds (excluding acrylonitrile, 1-cyanoguanidine (dicyandiamide))
7	-	-	-	-	-	-	-	t	20.14.51.39	Other organo-sulphur compounds
8	3 147	3 147	10 900	3 464	3 147	10 900	3 464	kg	20.14.52.25	Heterocyclic compounds with oxygen only hetero-atom(s) (excluding other lactones)
9	27 801	22 580	42 466	1 881	22 580	42 466	1 881	kg	20.14.52.80	Compounds containing in the structure an unfused pyridine ring or a quinoline or isoquinoline ring-system, not further fused; lactams; other heterocyclic compounds with nitrogen hetero-atom(s) only (excluding compounds containing in the structure an unfused pyrazole ring, an unfused imidazole ring, a pyrimidine ring, a piperazine ring or an unfused triazine ring)
10	64 997	56 089	87 366	1 558	56 089	87 366	1 558	kg	20.14.52.90	Nucleic acids and other heterocyclic compounds - thiazole, benzothiazole, other cycles
11	1 000	556	10	18	-	-	-	kg	20.14.61.11	Methanal (formaldehyde)
12	39 904	39 085	366	9	24 810	91	4	kg	20.14.62.11	Acetone
13	132	29	6	207	-	-	-	kg	20.14.63.10	Acyclic ethers and their halogenated, sulphonated, nitrated or nitrosated derivatives
14	1 052	999	83	83	-	-	-	kg	20.14.63.60	Alcohol, ether and ketone peroxides and their halogenated, sulphonated, nitrated or nitrosated derivatives
15	3 629	3 620	305	84	-	-	-	kg	20.14.64.50	Rennet and concentrates thereof
16	13 016	11 262	44 900	3 987	10 801	43 252	4 004	t	20.14.72.00	Wood charcoal whether or not agglomerated (including shell or nut charcoal)
17	325	299	615	2 057	-	-	-	hl	20.14.74.00	Undenatured ethyl alcohol of an alcoholic strength by volume >= 80% (important: excluding alcohol duty)
18	1 300	1 292	592	458	-	-	-	hl	20.14.75.00	Denatured ethyl alcohol and other denatured spirits; of any strength
19	35 233	213	1 269	5 958	16	89	5 563	t N	20.15	Manufacture of fertilisers and nitrogen compounds
20	236 050	2 351	11 108	4 725	2 296	10 775	4 693	t N	20.15.10.50	Nitric acid; sulphonitric acids
21	687	687	3 336	4 856	228	1 110	4 868	t N	20.15.10.75	Anhydrous ammonia
22	4 726	4 725	430	91	4 450	377	85	kg N	20.15.10.77	Ammonia in aqueous solution
23	129 664	129 664	765 958	5 907	94 571	555 725	5 876	t N	20.15.20.80	Nitrites
24	17 704	17 540	155 984	8 893	16 552	145 863	8 812	t N	20.15.31.30	Urea containing > 45% by weight of nitrogen on the dry anhydrous product (excluding in tablets or similar forms or in packages of a weight of <= 10 kg)
25	-	-	-	-	-	-	-	t N	20.15.32.00	Ammonium sulphate (excluding in tablets or similar forms or in packages of a weight of <= 10 kg)
								t N	20.15.33.00	Ammonium nitrate (excluding in tablets or similar forms or in packages of a weight of <= 10 kg)

1. UKUPNA INDUSTRIJSKA PROIZVODNJA, PRODAJA I IZVOZ – ZA VLASTITI RAČUN I PREMA UGOVORU S NARUČITELJEM¹⁾ U 2021.
TOTAL INDUSTRIAL PRODUCTION, PRODUCTS SOLD AND EXPORT – ON OWN ACCOUNT AND UNDER CONTRACT WITH PRINCIPAL¹⁾, 2021

(nastavak)
(continued)

Šifra NIP-a 2021. ²⁾	Naziv proizvoda iz NIP-a 2021.	Mjerna jedinica	Ukupno (za vlastiti račun i prema ugovoru s naručiteljem) Total (on own account and by contract work)					Od ukupnoga u inozemstvo (izvoz) Of total, abroad (export)				
			2020.		2021.			2020.		2021.		
			ukupno proizvedena količina Total production quantities	ukupno proizvedena količina Total production quantities	prodana proizvodnja Production sold		jedinična vrijednost, kune ³⁾ Unit value, kuna ³⁾	ukupno proizvedena količina Total production quantities	ukupno proizvedena količina Total production quantities	prodana proizvodnja Production sold		jedinična vrijednost, kune ³⁾ Unit value, kuna ³⁾
		količina Quantities	vrijednost, tis. kuna Value, thousand kuna				količina Quantities	vrijednost, tis. kuna Value, thousand kuna				
20.15.35.30	Mješavine amonijeva nitrata s kalcijevim karbonatom, <= 28% dušika u težini	t N	92 061	53 022	53 022	438 356	8 267	18 813	152 200	8 090	1	
20.15.36.00	Mješavine uree i amonijeva nitrata, u vodenj ili amonijakalnoj otopini (isključujući u tabletama ili sličnim oblicima ili u pakiranju <= 10 kg)	t N	12 610	9 509	9 509	64 898	6 825	8 734	60 160	6 888	2	
20.15.39.30	Dvostruke soli i mješavine amonijeva sulfata i amonijeva nitrata (isključujući u tabletama ili sličnim oblicima ili u pakiranju težine <= 10 kg)	t N	1 003	-	-	-	-	-	-	-	3	
20.15.39.90	Dušična mineralna ili kemijska gnojiva, d. n.	t N	4 724	2 989	2 989	6 350	2 124	2 989	6 350	2 124	4	
20.15.51.00	Kalijev klorid (isključujući u tabletama ili sličnim oblicima ili u pakiranju težine <= 10 kg)	kg	9 191	730	611	19	31	611	19	31	5	
20.15.71.00	Mineralna ili kemijska gnojiva što sadrže tri gnojiva elementa, dušik, fosfor i kalij (isključujući u obliku tableta ili u sličnim oblicima ili u pakiranju bruto mase <= 10 kg)	t	223 006	165 420	165 420	445 793	2 695	62 817	161 637	2 573	6	
20.15.74.00	Ostala mineralna ili kemijska gnojiva što sadrže dva gnojiva elementa dušik i fosfor	t	6 251	3 517	3 517	6 803	1 934	3 517	6 803	1 934	7	
20.15.75.00	Mineralna ili kemijska gnojiva što sadrže dva gnojiva elementa fosfor i kalij	t	13 196	14 758	14 758	38 800	2 629	2 390	4 658	1 949	8	
20.15.76.00	Kalijevi nitrati	kg N	33	28	28	21	750	-	-	-	9	
20.16	Proizvodnja plastike u primarnim oblicima											
20.16.10.39	Polietilen specifične težine < 0,94, u primarnim oblicima (isključujući linearni)	t	107	186	-	-	-	-	-	-	10	
20.16.30.23	Neplastificirani polivinil klorid pomiješan s drugim tvarima, u primarnim oblicima	t	861	1 120	430	6 020	14 000	320	4 515	14 109	11	
20.16.30.25	Plastificirani polivinil klorid pomiješan s drugim tvarima, u primarnim oblicima	t	500	500	350	4 030	11 514	265	3 020	11 396	12	
20.16.40.50	Alkidne smole, u primarnim oblicima	t	5 826	5 505	4 661	50 072	10 743	4 139	44 464	10 743	13	
20.16.40.64	Ostali polietilen tereftalati u primarnim oblicima	t	14 152	17 661	9 133	38 477	4 213	9 133	38 477	4 213	14	
20.16.40.90	Poliesteri, u primarnim oblicima (isključujući poliacetale, polietere, epoksidne smole, polikarbonate, alkidne smole, polietilen tereftalat, ostale nezasićene poliestere)	t	8 984	10 884	10 759	191 748	17 822	9 548	170 085	17 814	15	
20.16.53.90	Akrilni polimeri, u primarnim oblicima (isključujući polimetil-metakrilat)	t	2 580	2 246	2 246	33 902	15 094	1 956	29 179	14 918	16	
20.16.56.70	Poliuretani, u primarnim oblicima	t	486	449	343	6 422	18 723	84	2 000	23 810	17	
20.16.57.00	Silikoni, u primarnim oblicima	t	3	3	3	212	70 667	-	-	-	18	
20.20	Proizvodnja pesticida i drugih agrokemijskih proizvoda											
20.20.11.00	Insekticidi	kg akt. supst.	85 998	78 557	54 229	23 141	427	12 178	3 558	292	19	
20.20.12.90	Herbicidi pakirani za maloprodaju ili kao pripravci/proizvodi, isključujući na osnovi fenoksi-fitohormona, triazina, amida, karbamata, derivata dinitroanilina, uree, uracila, sulfoniluree (isključujući opasne pesticide)	kg akt. supst.	18 998	6 449	3 392	178	52	904	28	31	20	
20.20.14.30	Dezinficijensi na osnovi kvarternih amonijevih soli pripremljeni u oblike ili pakiranja za maloprodaju ili kao pripravci ili proizvodi (isključujući opasne pesticide)	kg akt. supst.	40 385	15 198	13 402	6 813	508	-	-	-	21	
20.20.14.50	Dezinficijensi na osnovi halogeniranih spojeva pripremljeni u oblike ili pakiranja za maloprodaju ili kao pripravci ili proizvodi (isključujući opasne pesticide)	kg akt. supst.	96	2 558	2 552	6 387	2 503	-	-	-	22	

Od toga: za vlastiti račun <i>Of which: on own account</i>				Od toga u inozemstvo (izvoz) <i>Of that, abroad (export)</i>				Units of measure	NIP 2021. codes ²⁾	NIP 2021. heading
2021.										
ukupno proizvedena količina <i>Total production quantities</i>	prodana proizvodnja <i>Production sold</i>		jedična vrijednost, kune ³⁾ <i>Unit value, kuna³⁾</i>	prodana proizvodnja <i>Production sold</i>		jedična vrijednost, kune ³⁾ <i>Unit value, kuna³⁾</i>				
	količina <i>Quantities</i>	vrijednost, tis. kuna <i>Value, thousand kuna</i>		količina <i>Quantities</i>	vrijednost, tis. kuna <i>Value, thousand kuna</i>					
1	53 022	53 022	438 356	8 267	18 813	152 200	8 090	t N	20.15.35.30	Mixtures of ammonium nitrate with calcium carbonate, <= 28% nitrogen by weight
2	9 509	9 509	64 898	6 825	8 734	60 160	6 888	t N	20.15.36.00	Mixtures of urea and ammonium nitrate in aqueous or ammoniacal solution (excluding in tablets or similar forms or in packages of a weight of <= 10 kg)
3	-	-	-	-	-	-	-	t N	20.15.39.30	Double salts and mixtures of ammonium sulphate and ammonium nitrate (excluding in tablets or similar forms or in packages of a weight of <= 10 kg)
4	2 989	2 989	6 350	2 124	2 989	6 350	2 124	t N	20.15.39.90	Mineral or chemical fertilisers, nitrogenous, n. e. c.
5	730	611	19	31	611	19	31	kg	20.15.51.00	Potassium chloride (excluding in tablets or similar forms or in packages of a weight of <= 10 kg)
6	165 420	165 420	445 793	2 695	62 817	161 637	2 573	t	20.15.71.00	Mineral or chemical fertilisers containing the three fertilising elements nitrogen, phosphorus and potassium (excluding those in tablets or similar forms, or in packages with a gross weight of <= 10 kg)
7	3 517	3 517	6 803	1 934	3 517	6 803	1 934	t	20.15.74.00	Other mineral or chemical fertilisers containing the two fertilising elements nitrogen and phosphorus
8	14 758	14 758	38 800	2 629	2 390	4 658	1 949	t	20.15.75.00	Mineral or chemical fertilisers containing the two fertilising elements phosphorus and potassium
9	28	28	21	750	-	-	-	kg N	20.15.76.00	Potassium nitrates
10	186	-	-	-	-	-	-	t	20.16	Manufacture of plastics in primary forms
11	1 120	430	6 020	14 000	320	4 515	14 109	t	20.16.10.39	Polyethylene having a specific gravity < 0.94, in primary forms (excluding linear)
12	500	350	4 030	11 514	265	3 020	11 396	t	20.16.30.23	Non-plasticised polyvinyl chloride mixed with any other substance, in primary forms
13	5 505	4 661	50 072	10 743	4 139	44 464	10 743	t	20.16.30.25	Plasticised polyvinyl chloride mixed with any other substance, in primary forms
14	17 661	9 133	38 477	4 213	9 133	38 477	4 213	t	20.16.40.50	Alkyd resins, in primary forms
15	10 884	10 759	191 748	17 822	9 548	170 085	17 814	t	20.16.40.64	Other polyethylene terephthalate in primary forms
16	2 246	2 246	33 902	15 094	1 956	29 179	14 918	t	20.16.40.90	Polyesters, in primary forms (excluding polyacetals, polyethers, epoxide resins, polycarbonates, alkyd resins, polyethylene terephthalate, other unsaturated polyesters)
17	266	160	4 347	27 169	84	2 000	23 810	t	20.16.53.90	Acrylic polymers, in primary forms (excluding polymethyl methacrylate)
18	3	3	212	70 667	-	-	-	t	20.16.56.70	Polyurethanes, in primary forms
19	78 557	54 229	23 141	427	12 178	3 558	292	kg act. subst.	20.16.57.00	Silicones, in primary forms
20	6 449	3 392	178	52	904	28	31	kg act. subst.	20.20	Manufacture of pesticides and other agrochemical products
21	9 457	7 661	103	13	-	-	-	kg act. subst.	20.20.11.00	Insecticides
22	72	66	172	2 606	-	-	-	kg act. subst.	20.20.12.90	Herbicides p. r. s. or as preparations/articles excluding based on phenoxy-phytohormones, triazines, amides, carbamates, dinitroaniline derivatives, urea, uracil, sulphonylurea (excluding hazardous pesticides)
								kg act. subst.	20.20.14.30	Disinfectants based on quaternary ammonium salts put up in forms or packings for retail sale or as preparations or articles (excluding hazardous pesticides)
								kg act. subst.	20.20.14.50	Disinfectants based on halogenated compounds put up in forms or packings for retail sale or as preparations (excluding hazardous pesticides)

1. UKUPNA INDUSTRIJSKA PROIZVODNJA, PRODAJA I IZVOZ – ZA VLASTITI RAČUN I PREMA UGOVORU S NARUČITELJEM¹⁾ U 2021.
TOTAL INDUSTRIAL PRODUCTION, PRODUCTS SOLD AND EXPORT – ON OWN ACCOUNT AND UNDER CONTRACT WITH PRINCIPAL¹⁾, 2021

(nastavak)
(continued)

Šifra NIP-a 2021. ²⁾	Naziv proizvoda iz NIP-a 2021.	Mjerna jedinica	Ukupno (za vlastiti račun i prema ugovoru s naručiteljem) Total (on own account and by contract work)					Od ukupnoga u inozemstvo (izvoz) Of total, abroad (export)				
			2020.		2021.			2020.		2021.		
			ukupno proizvedena količina Total production quantities	ukupno proizvedena količina Total production quantities	prodana proizvodnja Production sold		jedinična vrijednost, kune ³⁾ Unit value, kuna ³⁾	prodana proizvodnja Production sold	prodana proizvodnja Production sold		jedinična vrijednost, kune ³⁾ Unit value, kuna ³⁾	
		količina Quantities	vrijednost, tis. kuna Value, thousand kuna		količina Quantities	vrijednost, tis. kuna Value, thousand kuna						
20.20.14.90	Dezinficijensi pripremljeni u oblike ili pakiranja za maloprodaju ili kao pripravci ili proizvodi (isključujući one na osnovi kvarternih amonijevih soli, one na osnovi halogeniranih spojeva i one koji su opasni pesticidi)	kg akt. supst.	1 228 352	780 406	767 143	15 399	20	263 522	7 250	28	1	
20.20.15.15	Anorganski fungicidi, baktericidi i sredstva za obradu sjemena, pripremljeni u oblike ili pakiranja za maloprodaju ili kao pripravci ili proizvodi (isključujući opasne pesticide)	kg akt. supst.	62 517	40 823	33 197	3 422	103	1 654	171	103	2	
20.20.15.30	Fungicidi, baktericidi i sredstva za obradu sjemena na osnovi diotokarbamata, pripremljeni u oblike ili pakiranja za maloprodaju ili kao pripravci ili proizvodi (isključujući opasne pesticide)	kg akt. supst.	8 550	10 095	10 081	429	43	-	-	-	3	
20.20.15.45	Fungicidi, baktericidi i sredstva za obradu sjemena na osnovi benzimidazola, pripremljeni u oblike ili pakiranja za maloprodaju ili kao pripravci ili proizvodi (isključujući opasne pesticide)	kg akt. supst.	3 250	3 959	3 542	327	92	131	30	229	4	
20.20.15.75	Fungicidi, baktericidi i sredstva za obradu sjemena na osnovi diazina ili morfolina, pripremljeni u oblike ili pakiranja za maloprodaju ili kao pripravci ili proizvodi (isključujući opasne pesticide)	kg akt. supst.	-	1 809	1 744	46	26	-	-	-	5	
20.20.15.90	Ostali fungicidi, baktericidi i sredstva za obradu sjemena (npr. Captan...) (isključujući opasne pesticide)	kg akt. supst.	39 453	35 858	30 807	4 128	134	8 100	1 086	134	6	
20.20.19.80	Rodenticidi i ostali proizvodi za zaštitu biljaka pripremljeni za maloprodaju ili kao pripravci ili proizvodi (isključujući insekticide, fungicide, herbicide, dezinficijense i opasne pesticide)	kg akt. supst.	46 744	32 017	16 107	1 371	85	-	-	-	7	
20.30	Proizvodnja boja, lakova i sličnih premaza, grafičkih boja i kitova											
20.30.11.50	Boje i lakovi, na osnovi akrilnih ili vinilnih polimera dispergirani ili otopljeni u vodenome mediju (uključujući emajle i lakove)	t	31 180	28 707	12 337	78 882	6 394	2 318	14 890	6 424	8	
20.30.11.70	Ostale boje, lakovi dispergirani ili otopljeni u vodenome mediju	t	67	69	69	1 985	28 768	-	-	-	9	
20.30.12.25	Boje i lakovi, na osnovi poliestera dispergirani/ otopljeni u nevodnom mediju, masenog udjela otapala > 50% mase otopine (uključujući emajle i lakove)	t	400	290	234	7 677	32 808	29	1 106	38 138	10	
20.30.12.29	Boje i lakovi, na osnovi poliestera dispergirani/ otopljeni u nevodnom mediju (uključujući emajle i lakove; isključujući one u kojima je maseni udio otapala > 50% mase otopine)	t	320	404	401	13 826	34 479	-	-	-	11	
20.30.12.30	Boje i lakovi, na osnovi akrilnih ili vinilnih polimera dispergirani/otopljeni u nevodnom mediju, masenog udjela otapala > 50% mase otopine (uključujući emajle i lakove)	t	503	418	418	2 336	5 589	-	-	-	12	
20.30.12.50	Ostale boje i lakovi na osnovi akrilnih ili vinilnih polimera	t	1 010	841	230	4 464	19 409	20	202	10 100	13	
20.30.12.70	Boje i lakovi: otopine, d. n.	t	305	141	51	1 482	29 059	3	99	33 000	14	
20.30.12.90	Ostale boje i lakovi na osnovi sintetičkih polimera, d. n.	t	9 917	11 946	10 248	278 863	27 211	7 082	189 892	26 813	15	
20.30.21.30	Pripremljeni pigmenti, opacifijenti, bojila i slični pripravci za keramiku, emajliranje ili staklo	kg	108 399	99 674	10 648	854	80	5 913	457	77	16	
20.30.22.13	Uljne boje i lakovi (uključujući emajle i lakove)	t	1 684	784	657	18 759	28 553	62	1 166	18 806	17	

Od toga: za vlastiti račun <i>Of which: on own account</i>				Od toga u inozemstvo (izvoz) <i>Of that, abroad (export)</i>				Units of measure	NIP 2021. codes ²⁾	NIP 2021. heading
2021.										
ukupno proizvedena količina <i>Total production quantities</i>	prodana proizvodnja <i>Production sold</i>		jedičnična vrijednost, kune ³⁾ <i>Unit value, kuna³⁾</i>	prodana proizvodnja <i>Production sold</i>		jedičnična vrijednost, kune ³⁾ <i>Unit value, kuna³⁾</i>				
	količina <i>Quantities</i>	vrijednost, tis. kuna <i>Value, thousand kuna</i>		količina <i>Quantities</i>	vrijednost, tis. kuna <i>Value, thousand kuna</i>					
1	543 629	530 366	9 248	17	46 276	1 607	35	kg act. subst.	20.20.14.90	Disinfectants put up in forms or packings for retail sale or as preparations or articles (excluding those based on quaternary ammonium salts, those based on halogenated compounds and those being hazardous pesticides)
2	40 823	33 197	3 422	103	1 654	171	103	kg act. subst.	20.20.15.15	Inorganic fungicides, bactericides and seed treatments, put up in forms or packings for retail sale or as preparations or articles (excluding hazardous pesticides)
3	10 095	10 081	429	43	-	-	-	kg act. subst.	20.20.15.30	Fungicides, bactericides and seed treatments based on dithiocarbamates, put up in forms or packings for retail sale or as preparations or articles (excluding hazardous pesticides)
4	3 959	3 542	327	92	131	30	229	kg act. subst.	20.20.15.45	Fungicides, bactericides and seed treatments based on benzimidazoles, put up in forms or packings for retail sale or as preparations or articles (excluding hazardous pesticides)
5	1 809	1 744	46	26	-	-	-	kg act. subst.	20.20.15.75	Fungicides, bactericides and seed treatments based on diazines or morpholines, put up in forms or packings for retail sale or as preparations or articles (excluding hazardous pesticides)
6	35 858	30 807	4 128	134	8 100	1 086	134	kg act. subst.	20.20.15.90	Other fungicides, bactericides and seeds treatments (ex: Captan,...) (excluding hazardous pesticides)
7	32 017	16 107	1 371	85	-	-	-	kg act. subst.	20.20.19.80	Rodenticides and other plant protection products put up for retail sale or as preparations or articles (excluding insecticides, fungicides, herbicides, disinfectants and hazardous pesticides)
8	28 707	12 337	78 882	6 394	2 318	14 890	6 424	t	20.30.11.50	Manufacture of paints, varnishes and similar coatings, printing ink and mastics Paints and varnishes, based on acrylic or vinyl polymers dispersed or dissolved in an aqueous medium (including enamels and lacquers)
9	69	69	1 985	28 768	-	-	-	t	20.30.11.70	Other paints, varnishes dispersed or dissolved in an aqueous medium
10	290	234	7 677	32 808	29	1 106	38 138	t	20.30.12.25	Paints and varnishes, based on polyesters dispersed/dissolved in a non-aqueous medium, weight of the solvent > 50% of the weight of the solution including enamels and lacquers
11	404	401	13 826	34 479	-	-	-	t	20.30.12.29	Paints and varnishes, based on polyesters dispersed/dissolved in a non-aqueous medium including enamels and lacquers excluding weight of the solvent > 50% of the weight of the solution
12	418	418	2 336	5 589	-	-	-	t	20.30.12.30	Paints and varnishes, based on acrylic or vinyl polymers dispersed/dissolved in non-aqueous medium, weight of the solvent > 50% of the solution weight including enamels and lacquers
13	841	230	4 464	19 409	20	202	10 100	t	20.30.12.50	Other paints and varnishes based on acrylic or vinyl polymers
14	141	51	1 482	29 059	3	99	33 000	t	20.30.12.70	Paints and varnishes: solutions n. e. c.
15	11 946	10 248	278 863	27 211	7 082	189 892	26 813	t	20.30.12.90	Other paints and varnishes based on synthetic polymers n. e. c.
16	99 674	10 648	854	80	5 913	457	77	kg	20.30.21.30	Prepared pigments, opacifiers, colours and similar preparations for ceramics, enamelling or glass
17	784	657	18 759	28 553	62	1 166	18 806	t	20.30.22.13	Oil paints and varnishes (including enamels and lacquers)

1. UKUPNA INDUSTRIJSKA PROIZVODNJA, PRODAJA I IZVOZ – ZA VLASTITI RAČUN I PREMA UGOVORU S NARUČITELJEM¹⁾ U 2021.
TOTAL INDUSTRIAL PRODUCTION, PRODUCTS SOLD AND EXPORT – ON OWN ACCOUNT AND UNDER CONTRACT WITH PRINCIPAL¹⁾, 2021

(nastavak)
(continued)

Šifra NIP-a 2021. ²⁾	Naziv proizvoda iz NIP-a 2021.	Mjerna jedinica	Ukupno (za vlastiti račun i prema ugovoru s naručiteljem) Total (on own account and by contract work)				Od ukupnoga u inozemstvo (izvoz) Of total, abroad (export)				
			2020.		2021.		2020.		2021.		
			ukupno proizvedena količina Total production quantities	ukupno proizvedena količina Total production quantities	prodana proizvodnja Production sold količina Quantities	vrijednost, tis. kuna Value, thousand kuna	jedinična vrijednost, kuna ³⁾ Unit value, kuna ³⁾	prodana proizvodnja Production sold količina Quantities	vrijednost, tis. kuna Value, thousand kuna	jedinična vrijednost, kuna ³⁾ Unit value, kuna ³⁾	
20.30.22.53	Staklarski kitovi, kitovi za cijepljenje, smolni cementi, mase za brtvljenje i ostali kitovi	t	117	95	95	995	10 474	-	-	-	1
20.30.22.60	Nevatrostalni pripravci za površinsku obradu pročelja, unutarnjih zidova, podova, stropova ili slično	t	4 267	4 176	4 144	19 759	4 768	72	445	6 181	2
20.30.22.73	Organska složena otapala i razrjeđivači koji se rabe u spajanju s premazima i tintama; na osnovi butil-acetata (isključujući tiskarske boje)	t	233	-	-	-	-	-	-	-	3
20.30.22.79	Organska složena otapala i razrjeđivači koji se rabe u spajanju s premazima i tintama (isključujući na osnovi butil-acetata i isključujući tiskarske boje)	t	649	1 883	1 499	11 833	7 894	216	1 008	4 667	4
20.30.24.50	Crne grafičke boje	kg	13 393	16 574	13 300	890	67	-	-	-	5
20.30.24.70	Grafičke boje (isključujući crne)	kg	292 790	236 235	236 032	7 929	34	15 694	589	38	6
20.41	Proizvodnja sapuna i deterdženata, sredstava za čišćenje i poliranje										
20.41.10.00	Glicerol (glicerol), sirov; glicerolske vode i glicerolske lužine	kg	480	531	531	16	30	-	-	-	7
20.41.20.20	Anionska organska površinski aktivna sredstva (isključujući sapun)	kg	400	400	400	11	28	-	-	-	8
20.41.20.30	Kationska organska površinski aktivna sredstva (isključujući sapun)	kg	8 041	7 255	7 053	45	6	-	-	-	9
20.41.20.90	Organska površinski aktivna sredstva (isključujući sapun, anionska, kationska, neionska)	kg	478 390	372 870	372 770	6 312	17	224 570	2 845	13	10
20.41.31.20	Sapun i organski površinski aktivni proizvodi u štapićima itd., d. n.	kg	3 328	6 633	6 512	173	27	227	35	154	11
20.41.31.50	Sapun u obliku pahuljica, listića, granula ili u prahu	kg	24 500	33 800	33 800	485	14	28 600	439	15	12
20.41.31.80	Sapun u oblicima isključujući štapiće, komadiće ili lijevane oblike, papir, vatu, pust i netkani tekstilni materijal impregniran ili prevučen sapunom/deterdžentom, pahuljice, granule ili prah	kg	990 932	662 574	629 205	2 711	4	-	-	-	13
20.41.32.40	Površinski aktivni pripravci, s dodatkom ili bez dodatka sapuna, pakirani za maloprodaju (isključujući one koji se upotrebljavaju kao sapun)	t	40 979	37 695	37 696	276 325	7 330	24 397	156 196	6 402	14
20.41.32.50	Pripravci za pranje i pripravci za čišćenje, sa ili bez sapuna, pakirani za maloprodaju (uključujući pomoćne pripravke za pranje; isključujući one za uporabu kao sapun, površinski aktivne pripravke)	t	47 578	46 380	44 853	347 876	7 756	19 230	148 699	7 733	15
20.41.32.60	Površinski aktivni pripravci, s dodatkom ili bez dodatka sapuna, nepakirani za maloprodaju (isključujući one koji se upotrebljavaju kao sapun)	t	2 628	2 170	2 161	18 346	8 490	54	394	7 296	16
20.41.32.70	Pripravci za pranje i pripravci za čišćenje, sa ili bez sapuna, nepakirani za maloprodaju (uključujući pomoćne pripravke za pranje, isključujući one za uporabu kao sapun, površinski aktivne pripravke)	t	6 616	5 916	5 911	49 613	8 393	686	5 480	7 988	17
20.41.41.00	Preparati za parfimiranje ili dezodoriranje prostorija	kg	197 676	230 652	225 181	11 962	53	89 812	4 150	46	18
20.41.42.70	Umjetni i pripremljeni voskovi od polietilen glikola	kg	12 458	13 228	13 090	78	6	9 668	55	6	19
20.41.43.30	Politure, laštila i slični pripravci, za obuću ili kožu (isključujući umjetne i pripremljene voskove)	kg	2 297	1 702	1 309	175	134	-	-	-	20
20.41.43.50	Politure, laštila i slični pripravci, za održavanje drvenog namještaja, podova ili ostale drvenarije (isključujući umjetne i pripremljene voskove)	kg	363 304	363 065	272 711	1 809	7	96 104	568	6	21

Od toga: za vlastiti račun <i>Of which: on own account</i>				Od toga u inozemstvo (izvoz) <i>Of that, abroad (export)</i>				Units of measure	NIP 2021. codes ²⁾	NIP 2021. heading
2021.										
ukupno proizvedena količina <i>Total production quantities</i>	prodana proizvodnja <i>Production sold</i>		jedični vrijednost, kune ³⁾ <i>Unit value, kuna³⁾</i>	prodana proizvodnja <i>Production sold</i>		jedični vrijednost, kune ³⁾ <i>Unit value, kuna³⁾</i>				
	količina <i>Quantities</i>	vrijednost, tis. kuna <i>Value, thousand kuna</i>		količina <i>Quantities</i>	vrijednost, tis. kuna <i>Value, thousand kuna</i>					
1	95	95	995	10 474	-	-	-	t	20.30.22.53	Glaziers' putty, grafting putty, resin cements, caulking compounds and other mastics
2	4 176	4 144	19 759	4 768	72	445	6 181	t	20.30.22.60	Non-refractory surfacing preparations for façades, indoor walls, floors, ceilings or the like
3	-	-	-	-	-	-	-	t	20.30.22.73	Organic composite solvents and thinners used in conjunction with coatings and inks; based on butyl acetate (excluding printing inks)
4	1 883	1 499	11 833	7 894	216	1 008	4 667	t	20.30.22.79	Organic composite solvents and thinners used in conjunction with coatings and inks (excluding those based on butyl acetate and printing inks)
5	16 574	13 300	890	67	-	-	-	kg	20.30.24.50	Black printing inks
6	236 235	236 032	7 929	34	15 694	589	38	kg	20.30.24.70	Printing inks (excluding black)
7	-	-	-	-	-	-	-	kg	20.41	Manufacture of soap and detergents, cleaning and polishing preparations
8	400	400	11	28	-	-	-	kg	20.41.10.00	Glycerol (glycerine), crude; glycerol waters and glycerol lyes
9	7 255	7 053	45	6	-	-	-	kg	20.41.20.20	Anionic organic surface-active agents (excluding soap)
10	372 870	372 770	6 312	17	224 570	2 845	13	kg	20.41.20.30	Cationic organic surface-active agents (excluding soap)
11	6 633	6 512	173	27	227	35	154	kg	20.41.20.90	Organic surface-active agents (excluding soap, anionic, cationic, non-ionic)
12	33 800	33 800	485	14	28 600	439	15	kg	20.41.31.20	Soap and organic surface-active products in bars, etc., n. e. c.
13	662 574	629 205	2 711	4	-	-	-	kg	20.41.31.50	Soap in the form of flakes, wafers, granules or powders
14	37 695	37 696	276 325	7 330	24 397	156 196	6 402	kg	20.41.31.80	Soap in forms excluding bars, cakes or moulded shapes, paper, wadding, felt and non-wovens impregnated or coated with soap/detergent, flakes, granules or powders
15	46 380	44 853	347 876	7 756	19 230	148 699	7 733	t	20.41.32.40	Surface-active preparations, whether or not containing soap, p. r. s. (excluding those for use as soap)
16	2 170	2 161	18 346	8 490	54	394	7 296	t	20.41.32.50	Washing preparations and cleaning preparations, with or without soap, p. r. s. including auxiliary washing preparations excluding those for use as soap, surface-active preparations
17	5 916	5 911	49 613	8 393	686	5 480	7 988	t	20.41.32.60	Surface-active preparations, whether or not containing soap, n. p. r. s. (excluding those for use as soap)
18	230 652	225 181	11 962	53	89 812	4 150	46	kg	20.41.32.70	Washing preparations and cleaning preparations, with or without soap, n. p. r. s. including auxiliary washing preparations excluding those for use as soap, surface-active preparations
19	13 228	13 090	78	6	9 668	55	6	kg	20.41.41.00	Preparations for perfuming or deodorising rooms
20	1 702	1 309	175	134	-	-	-	kg	20.41.42.70	Artificial and prepared waxes of polyethylene glycol
21	363 065	272 711	1 809	7	96 104	568	6	kg	20.41.43.30	Polishes, creams and similar preparations, for footwear or leather (excluding artificial and prepared waxes)
								kg	20.41.43.50	Polishes, creams and similar preparations, for the maintenance of wooden furniture, floors or other woodwork (excluding artificial and prepared waxes)

1. UKUPNA INDUSTRIJSKA PROIZVODNJA, PRODAJA I IZVOZ – ZA VLASTITI RAČUN I PREMA UGOVORU S NARUČITELJEM¹⁾ U 2021.
TOTAL INDUSTRIAL PRODUCTION, PRODUCTS SOLD AND EXPORT – ON OWN ACCOUNT AND UNDER CONTRACT WITH PRINCIPAL¹⁾, 2021

(nastavak)
(continued)

Šifra NIP-a 2021. ²⁾	Naziv proizvoda iz NIP-a 2021.	Mjerna jedinica	Ukupno (za vlastiti račun i prema ugovoru s naručiteljem) Total (on own account and by contract work)					Od ukupnoga u inozemstvo (izvoz) Of total, abroad (export)				
			2020.		2021.			2020.		2021.		
			ukupno proizvedena količina Total production quantities	ukupno proizvedena količina Total production quantities	prodana proizvodnja Production sold		jedinična vrijednost, kune ³⁾ Unit value, kuna ³⁾	ukupno proizvedena količina Total production quantities	ukupno proizvedena količina Total production quantities	prodana proizvodnja Production sold		jedinična vrijednost, kune ³⁾ Unit value, kuna ³⁾
		količina Quantities	vrijednost, tis. kuna Value, thousand kuna				količina Quantities	vrijednost, tis. kuna Value, thousand kuna				
20.41.43.70	Politure i slični pripravci, za karoserije (isključujući umjetne i pripravljene voskove, politure za metale)	kg	2 260	4 245	3 458	115	33	1 852	56	30	1	
20.41.43.89	Ostale politure, laštila i slični pripravci, d. n.	kg	45 678	32 795	32 670	619	19	-	-	-	2	
20.41.44.00	Paste, praškovi i ostala sredstva za čišćenje	t	423	484	457	3 934	8 608	15	114	7 600	3	
20.42	Proizvodnja parfema i toaletno-kozmetičkih preparata											
20.42.11.50	Parfemi	l	9 142	11 947	11 931	3 061	257	1 159	291	251	4	
20.42.11.70	Toaletne vode	l	461	100	58	42	724	-	-	-	5	
20.42.12.50	Pripravci za šminkanje usana	kg	19 243	18 865	15 948	17 023	1 067	9 567	8 123	849	6	
20.42.12.70	Pripravci za šminkanje očiju	kg	70	533	101	213	2 109	5	14	2 800	7	
20.42.13.00	Preparati za manikiranje ili pedikiranje	kg	22 821	42 681	36 784	4 526	123	7 157	1 663	232	8	
20.42.14.00	Puderi, bilo kompaktni ili ne, za kozmetičku uporabu (uključujući talk-puder)	kg	1 686	2 792	2 271	1 697	747	352	259	736	9	
20.42.15.00	Pripravci za uljepšavanje, šminkanje ili njegu kože uključujući pripravke za sunčanje (isključujući lijekove, pripravke za šminkanje usana i očiju, pripravke za manikiranje i pedikiranje, puder za kozmetičku uporabu i talk-puder)	kg	614 432	558 767	473 180	59 048	125	110 438	14 530	132	10	
20.42.16.30	Šamponi	l	601 590	771 745	603 161	20 679	34	147 123	3 023	21	11	
20.42.16.50	Pripravci za trajno kovrčanje ili ispravljanje kose	kg	19 523	14 196	14 196	413	29	1 302	31	24	12	
20.42.16.70	Lakovi za kosu	kg	24 775	17 738	17 738	439	25	2 210	51	23	13	
20.42.17.00	Pripravci za kosu (isključujući šampone, pripravke za trajno kovrčanje i ispravljanje kose, lakove)	kg	135 220	147 222	137 537	13 167	96	21 739	1 764	81	14	
20.42.18.50	Sredstva za čišćenje zubi (uključujući zubne paste, sredstva za čišćenje umjetnog zubala)	kg	653 026	668 349	653 438	30 085	46	332 555	11 588	35	15	
20.42.18.90	Preparati za usnu ili zubnu higijenu (uključujući paste za pričvršćivanje umjetnog zubala; praškove i tablete, sredstva za ispiranje usta i parfimiranje usne šupljine, konac za čišćenje zubi; isključujući sredstva za čišćenje zubi)	kg	9 312	5 680	5 462	947	173	55	43	782	16	
20.42.19.15	Sapun i organski površinski aktivni proizvodi u štapićima itd., za toaletnu uporabu	kg	883 556	781 092	769 489	25 736	33	537 201	13 484	25	17	
20.42.19.30	Organski površinski aktivni proizvodi i pripravci za pranje kože; s dodatkom ili bez dodatka sapuna, pakirani za maloprodaju	kg	1 333 351	1 657 562	1 303 057	86 929	67	66 441	2 702	41	18	
20.42.19.45	Pripravci za brijanje, prije i poslije brijanja (isključujući sapun za brijanje u blokovima)	kg	45 527	34 984	30 878	2 921	95	12 815	930	73	19	
20.42.19.60	Dezodoransi za osobnu uporabu i pripravci protiv znojenja	kg	36 698	39 379	19 084	6 177	324	8 550	2 904	340	20	
20.42.19.75	Parfimirane soli za kupanje i ostali pripravci za kupanje	kg	25 878	23 549	14 924	1 214	81	1 973	221	112	21	
20.42.19.90	Ostali pripravci za osobnu uporabu (parfimiranje, toalet, depilatori...)	kg	113 732	126 464	88 995	18 164	204	24 609	13 971	568	22	
20.51	Proizvodnja eksploziva											
20.51.11.50	Pripremljeni eksplozivi (isključujući barut)	t	2 341	2 660	2 655	14 038	5 287	-	-	-	23	
20.51.12.70	Udarne ili detonirajuće kapsule; upaljači i električni detonatori	kom.	4 106 014	3 548 629	3 548 629	39 788	11	2 696 958	30 236	11	24	
20.52	Proizvodnja ljepila											
20.52.10.80	Pripremljena ljepila i druga pripremljena sredstva za lijepljenje, d. n.	t	20 063	18 268	17 357	29 761	1 715	472	687	1 456	25	

Od toga: za vlastiti račun <i>Of which: on own account</i>				Od toga u inozemstvo (izvoz) <i>Of that, abroad (export)</i>				Units of measure	NIP 2021. codes ²⁾	NIP 2021. heading
2021.										
ukupno proizvedena količina <i>Total production quantities</i>	prodana proizvodnja <i>Production sold</i>		jedični vrijednost, kune ³⁾ <i>Unit value, kuna³⁾</i>	prodana proizvodnja <i>Production sold</i>		jedični vrijednost, kune ³⁾ <i>Unit value, kuna³⁾</i>				
	količina <i>Quantities</i>	vrijednost, tis. kuna <i>Value, thousand kuna</i>		količina <i>Quantities</i>	vrijednost, tis. kuna <i>Value, thousand kuna</i>					
1	4 245	3 458	115	33	1 852	56	30	kg	20.41.43.70	Polishes and similar preparations, for coachwork (excluding artificial and prepared waxes, metal polishes)
2	32 795	32 670	619	19	-	-	-	kg	20.41.43.89	Other polishes, creams and similar preparations, n. e. c.
3	484	457	3 934	8 608	15	114	7 600	t	20.41.44.00	Scouring pastes and powders and other scouring preparations
									20.42	Manufacture of perfumes and toilet preparations
4	11 947	11 931	3 061	257	1 159	291	251	l	20.42.11.50	Perfumes
5	100	58	42	724	-	-	-	l	20.42.11.70	Toilet waters
6	18 865	15 948	17 023	1 067	9 567	8 123	849	kg	20.42.12.50	Lip make-up preparations
7	533	101	213	2 109	5	14	2 800	kg	20.42.12.70	Eye make-up preparations
8	42 681	36 784	4 526	123	7 157	1 663	232	kg	20.42.13.00	Manicure or pedicure preparations
9	2 792	2 271	1 697	747	352	259	736	kg	20.42.14.00	Powders, whether or not compressed, for cosmetic use (including talcum powder)
10	454 846	373 744	55 223	148	107 974	14 442	134	kg	20.42.15.00	Beauty, make-up and skin care preparations including suntan (excluding medicaments, lip and eye make-up, manicure and pedicure preparations, powders for cosmetic use and talcum powder)
11	763 122	594 538	20 442	34	147 123	3 023	21	l	20.42.16.30	Shampoos
12	14 196	14 196	413	29	1 302	31	24	kg	20.42.16.50	Preparations for permanent waving or straightening of hair
13	17 738	17 738	439	25	2 210	51	23	kg	20.42.16.70	Hair lacquers
14	146 718	137 033	13 150	96	21 739	1 764	81	kg	20.42.17.00	Hair preparations (excluding shampoos, permanent waving and hair straightening preparations, lacquers)
15	668 349	653 438	30 085	46	332 555	11 588	35	kg	20.42.18.50	Dentifrices (including toothpaste, denture cleaners)
16	5 680	5 462	947	173	55	43	782	kg	20.42.18.90	Preparations for oral or dental hygiene (including denture fixative pastes; powders and tablets, mouth washes and oral perfumes, dental floss) (excluding dentifrices)
17	781 092	769 489	25 736	33	537 201	13 484	25	kg	20.42.19.15	Soap and organic surface-active products in bars, etc., for toilet use
18	1 657 562	1 303 057	86 929	67	66 441	2 702	41	kg	20.42.19.30	Organic surface-active products and preparations for washing the skin; whether or not containing soap, p. r. s.
19	34 984	30 878	2 921	95	12 815	930	73	kg	20.42.19.45	Pre-shave, shaving and after-shave preparations (excluding shaving soap in blocks)
20	37 296	17 908	5 956	333	7 643	2 824	369	kg	20.42.19.60	Personal deodorants and anti-perspirants
21	23 549	14 924	1 214	81	1 973	221	112	kg	20.42.19.75	Perfumed bath salts and other bath preparations
22	126 464	88 995	18 164	204	24 609	13 971	568	kg	20.42.19.90	Other personal preparations (perfumeries, toilet, depilatories...)
									20.51	Manufacture of explosives
23	2 660	2 655	14 038	5 287	-	-	-	t	20.51.11.50	Prepared explosives (excluding propellant powders)
24	3 548 629	3 548 629	39 788	11	2 696 958	30 236	11	p/st	20.51.12.70	Percussion or detonating caps; igniters and electric detonators
									20.52	Manufacture of glues
25	17 441	16 564	28 714	1 734	472	687	1 456	t	20.52.10.80	Prepared glues and other prepared adhesives, n. e. c.

1. UKUPNA INDUSTRIJSKA PROIZVODNJA, PRODAJA I IZVOZ – ZA VLASTITI RAČUN I PREMA UGOVORU S NARUČITELJEM¹⁾ U 2021.
TOTAL INDUSTRIAL PRODUCTION, PRODUCTS SOLD AND EXPORT – ON OWN ACCOUNT AND UNDER CONTRACT WITH PRINCIPAL¹⁾, 2021

(nastavak)
(continued)

Šifra NIP-a 2021. ²⁾	Naziv proizvoda iz NIP-a 2021.	Mjerna jedinica	Ukupno (za vlastiti račun i prema ugovoru s naručiteljem) Total (on own account and by contract work)					Od ukupnoga u inozemstvo (izvoz) Of total, abroad (export)					
			2020.		2021.			2020.		2021.			
			ukupno proizvedena količina Total production quantities	ukupno proizvedena količina Total production quantities	prodana proizvodnja Production sold		jedinična vrijednost, kune ³⁾ Unit value, kuna ³⁾	ukupno proizvedena količina Total production quantities	ukupno proizvedena količina Total production quantities	prodana proizvodnja Production sold		jedinična vrijednost, kune ³⁾ Unit value, kuna ³⁾	
		količina Quantities	vrijednost, tis. kuna Value, thousand kuna				količina Quantities	vrijednost, tis. kuna Value, thousand kuna					
20.53	Proizvodnja eteričnih ulja												
20.53.10.20	Eterična ulja	kg	4 321	5 395	4 957	5 570	1 124	2	2	1 000	1		
20.53.10.50	Koncentrati eteričnih ulja u mastima, vodeni destilati itd.	kg	39 209	37 254	37 254	3 538	95	-	-	-	2		
20.53.10.75	Mješavine mirisnih tvari za uporabu u prehrambenoj industriji ili industriji pića	kg	11 875	13 359	13 359	1 744	131	-	-	-	3		
20.53.10.79	Mješavine mirisnih tvari (isključujući one vrste za uporabu u prehrambenoj industriji ili industriji pića)	kg	3 204	2 913	2 913	788	271	-	-	-	4		
20.59	Proizvodnja ostalih kemijskih proizvoda, d. n.												
20.59.41.55	Pripravci za podmazivanje koji sadrže kao osnovne sastojke < 70% masenog udjela naftnog ulja ili ulja dobivenog od bitumenskih minerala za tekstil, kožu i krzno	kg	8 851	6 407	6 325	2 113	334	1 156	108	93	5		
20.59.42.90	Aditivi za mineralna ulja ili za druge tekućine koji se rabe za jednake namjene kao mineralna ulja (uključujući benzin; isključujući pripravke protiv detonacije, aditive za ulja za podmazivanje)	t	39 347	42 903	42 552	57 490	1 351	21 700	22 617	1 042	6		
20.59.43.30	Tekućine za hidraulične kočnice i ostale pripremljene tekućine za hidraulični prijenos; koje ne sadrže ili sadrže < 70% masenog udjela naftnog ulja ili ulja dobivenih od bitumenskih minerala	kg	59 542	52 366	49 470	1 573	32	28 490	540	19	7		
20.59.43.50	Pripravci protiv smrzavanja i pripremljene tekućine za odleđivanje	kg	3 486 270	3 474 901	3 408 361	31 859	9	282 645	2 917	10	8		
20.59.52.10	Dijagnostički ili laboratorijski reagensi na podlozi, uključujući papirno impregniranje ili premazivanje dijagnostičkim ili laboratorijskim reagensima	kg	501 246	619 663	545 232	26 372	48	454 368	14 454	32	9		
20.59.55.70	Sredstva za doradu itd., za uporabu u tekstilnoj industriji (isključujući na osnovi škrobnih tvari)	kg	515 020	630 988	630 988	3 832	6	4 040	67	17	10		
20.59.55.80	Sredstva za doradu itd., za uporabu u papirnoj industriji (isključujući na osnovi škrobnih tvari)	kg	20 280	27 820	27 820	318	11	25 820	289	11	11		
20.59.55.90	Sredstva za doradu, nosači boja i ostali pripravci, d. n.	kg	12 181 000	14 394 000	14 394 000	144 285	10	13 880 000	137 138	10	12		
20.59.56.20	Pripravci za površinsku obradu metala	kg	68 233	87 937	84 350	1 754	21	68 988	1 509	22	13		
20.59.56.70	Smjese alkilbenzena, smjese alkilnaftalena osim onih iz CT-a 2707 ili 2902	kg	17 025	15 208	12 794	324	25	335	8	24	14		
20.59.57.50	Pripremljeni aditivi za cemente, žbuke ili betone	t	1 266	1 443	1 354	7 001	5 171	620	2 427	3 915	15		
20.59.58.00	Biodizel i njegove mješavine, bez naftnih ulja ili ulja dobivenih od bitumenskih minerala odnosno s masenim udjelom tih ulja manjim od 70%	t	171	390	26	175	6 731	-	-	-	16		
20.59.59.40	Pripravci za sprječavanje i uklanjanje vodenoga kamenca i slični pripravci	kg	654 342	507 283	464 647	8 039	17	-	-	-	17		
20.59.59.53	Pripravci za elektrogalvanizaciju	kg	3 300	800	750	52	69	-	-	-	18		
20.59.59.65	Pomoćni proizvodi za uporabu u ljevaonicama (isključujući pripremljena vezivna sredstva za ljevaoničke kalupe ili jezgre)	kg	32 299	25 887	22 057	274	12	3 025	30	10	19		
20.59.59.67	Sredstva protiv zapaljivosti, sredstva protiv vlage i slična sredstva za zaštitu u građevinarstvu	kg	109 831	100 828	100 162	1 111	11	-	-	-	20		
20.59.59.94	Ostali kemijski proizvodi, d. n.	t	417	887	871	30 956	35 541	711	20 423	28 724	21		
20.59.60.80	Želatina i njezini derivati (isključujući kazeinska ljepila, koštana ljepila i želatinu od ribljeg mješura)	t	913	910	910	197 951	217 529	907	197 284	217 513	22		
20.59.99.00	Podugovarateljski poslovi kao dio proizvodnje ostalih kemijskih proizvoda, d. n.	ef. sati	417	392	392	509	1 298	-	-	-	23		

Od toga: za vlastiti račun <i>Of which: on own account</i>				Od toga u inozemstvo (izvoz) <i>Of that, abroad (export)</i>				Units of measure	NIP 2021. codes ²⁾	NIP 2021. heading
2021.										
ukupno proizvedena količina <i>Total production quantities</i>	prodana proizvodnja <i>Production sold</i>		jedinična vrijednost, kune ³⁾ <i>Unit value, kuna³⁾</i>	prodana proizvodnja <i>Production sold</i>		jedinična vrijednost, kune ³⁾ <i>Unit value, kuna³⁾</i>				
	količina <i>Quantities</i>	vrijednost, tis. kuna <i>Value, thousand kuna</i>		količina <i>Quantities</i>	vrijednost, tis. kuna <i>Value, thousand kuna</i>					
1	5 239	4 801	5 470	1 139	1	1	1 000	kg	20.53 Manufacture of essential oils	
2	37 254	37 254	3 538	95	-	-	-	kg	20.53.10.20 Essential oils	
3	13 359	13 359	1 744	131	-	-	-	kg	20.53.10.50 Concentrates of essential oils in fats... aqueous distillates, etc.	
4	2 913	2 913	788	271	-	-	-	kg	20.53.10.75 Mixtures of odoriferous substances of a kind used in the food or drink industries	
5	6 407	6 325	2 113	334	1 156	108	93	kg	20.53.10.79 Mixtures of odoriferous substances (excluding those of a kind used in the food or drink industries)	
6	42 903	42 552	57 490	1 351	21 700	22 617	1 042	t	20.59 Manufacture of other chemical products n. e. c.	
7	52 366	49 470	1 573	32	28 490	540	19	kg	20.59.41.55 Lubricating preparations containing as basic constituents < 70% by weight of petroleum oils or of oils obtained from bituminous minerals for textiles, leather, hides, furskins and other materials	
8	3 474 901	3 408 361	31 859	9	282 645	2 917	10	kg	20.59.42.90 Additives for mineral oils or for other liquids used for the same purpose as mineral oils (including gasoline) (excluding anti-knock preparations, additives for lubricating oils)	
9	619 663	545 232	26 372	48	454 368	14 454	32	kg	20.59.43.30 Hydraulic brake fluids and other prepared liquids for hydraulic transmission; not containing or containing < 70% by weight of petroleum oils or oils obtained from bituminous mineral	
10	630 988	630 988	3 832	6	4 040	67	17	kg	20.59.43.50 Anti-freezing preparations and prepared de-icing fluids	
11	27 820	27 820	318	11	25 820	289	11	kg	20.59.52.10 Composite diagnostic or laboratory reagents, including paper impregnated or coated with diagnostic or laboratory reagents	
12	14 394 000	14 394 000	144 285	10	13 880 000	137 138	10	kg	20.59.55.70 Finishing agents, etc., used in the textile industry (excluding with amylaceous basis)	
13	87 937	84 350	1 754	21	68 988	1 509	22	kg	20.59.55.80 Finishing agents, etc., used in the paper industry (excluding with amylaceous basis)	
14	15 208	12 794	324	25	335	8	24	kg	20.59.55.90 Finishing agents, dye carriers and other preparations, n. e. c.	
15	1 075	986	6 008	6 093	252	1 434	5 690	t	20.59.56.20 Pickling preparations for metal surfaces	
16	390	26	175	6 731	-	-	-	t	20.59.56.70 Mixed alkylbenzenes, mixed alkyl-naphthalenes other than HS 2707 or 2902	
17	507 283	464 647	8 039	17	-	-	-	kg	20.59.57.50 Prepared additives for cements, mortars or concretes	
18	800	750	52	69	-	-	-	kg	20.59.58.00 Biodiesel and mixtures thereof, not containing or containing < 70% by weight of petroleum oils or oils obtained from bituminous minerals	
19	25 887	22 057	274	12	3 025	30	10	kg	20.59.59.40 Anti-scaling and similar compounds	
20	100 828	100 162	1 111	11	-	-	-	kg	20.59.59.53 Preparations for electroplating	
21	887	871	30 956	35 541	711	20 423	28 724	t	20.59.59.65 Auxiliary products for foundries (excluding prepared binders for foundry moulds or cores)	
22	910	910	197 951	217 529	907	197 284	217 513	t	20.59.59.67 Fire-proofing, water-proofing and similar protective preparations used in the building industry	
23	392	392	509	1 298	-	-	-	eff. hrs	20.59.59.94 Other chemical products, n. e. c.	
									20.59.60.80 Gelatin and its derivatives (excluding casein glues, bone glues and isinglass)	
									20.59.99.00 Sub-contracted operations as part of manufacturing of other chemical products n. e. c.	

1. UKUPNA INDUSTRIJSKA PROIZVODNJA, PRODAJA I IZVOZ – ZA VLASTITI RAČUN I PREMA UGOVORU S NARUČITELJEM¹⁾ U 2021.
TOTAL INDUSTRIAL PRODUCTION, PRODUCTS SOLD AND EXPORT – ON OWN ACCOUNT AND UNDER CONTRACT WITH PRINCIPAL¹⁾, 2021

(nastavak)
(continued)

Šifra NIP-a 2021. ²⁾	Naziv proizvoda iz NIP-a 2021.	Mjerna jedinica	Ukupno (za vlastiti račun i prema ugovoru s naručiteljem) Total (on own account and by contract work)					Od ukupnoga u inozemstvo (izvoz) Of total, abroad (export)				
			2020.		2021.			2020.		2021.		
			ukupno proizvedena količina Total production quantities	ukupno proizvedena količina Total production quantities	prodana proizvodnja Production sold		jedinična vrijednost, kune ³⁾ Unit value, kuna ³⁾	ukupno proizvedena količina Total production quantities	ukupno proizvedena količina Total production quantities	prodana proizvodnja Production sold		jedinična vrijednost, kune ³⁾ Unit value, kuna ³⁾
		količina Quantities	vrijednost, tis. kuna Value, thousand kuna				količina Quantities	vrijednost, tis. kuna Value, thousand kuna				
21	Proizvodnja osnovnih farmaceutskih proizvoda i farmaceutskih pripravaka											
21.10	Proizvodnja osnovnih farmaceutskih proizvoda											
21.10.31.19	Laktoni (isključujući fenoltalein; 1-hidroksi-4-[1-(4-hidroksi-3-metoksikarbonil-1-naftil)-3-okso-1H,3H-benzo[de] izokromen-1-il]-6-oktadeciloksi-2-naftonska kiselina; 3'-kloro-6'-ciklo-heksilaminospiro[zobenzofuran-1(3H) 9'-ksanten]-3-on; 6'-(N-etil-p-toluidin)-2-metilspiro[zobenzofuran-1(3H)9'-ksanten]-3-on; Metil-6-dokosiloksi-1-hidroksi-4-[1-(4-hidroksi-3-metil-1-fenantril)-3-okso-1H,3H-nafto [1,8-cd]piran-1-il]naftalen-2-karboksilat, gama-butirolakton i anorganski ili organski spojevi žive)	kg	1 137	1 763	104	11 153	107 240	104	11 153	107 240	1	
21.10.31.30	Spojevi koji sadrže nekondenzirani pirazolov prsten (hidrogenirani ili ne) u strukturi	kg	99	193	72	3 875	53 819	72	3 875	53 819	2	
21.10.31.59	Spojevi koji sadrže pirimidinski prsten (hidrogeniran ili ne) ili piperazinski prsten u strukturi (isključujući malonilureu (barbiturnu kiselinu) i njezine soli)	kg	3 578	3 579	312	8 876	28 449	312	8 876	28 449	3	
21.10.32.00	Sulfonamidi	kg	65 506	71 528	37 853	18 969	501	36 600	17 514	479	4	
21.10.51.00	Provitamini i vitamini, prirodni ili proizvedeni sintezom (uključujući prirodne koncentrate), njihovi derivati što se ponajprije rabe kao vitamini te međusobne mješavine navedenih spojeva, neovisno jesu li ili nisu u nekom otapalu	kg	3	10	8	5	625	2	1	500	5	
21.10.52.00	Hormoni, prostaglandini, tromboksani i leukotrieni, prirodni ili dobiveni sintezom; njihovi derivati i strukturni analozi, uključujući lančano modificirane polipeptide, što ih se rabi prvenstveno kao hormone	kg	291	190	146	5 435	37 226	146	5 435	37 226	6	
21.10.54.00	Antibiotici	kg	163 406	128 264	54 843	86 724	1 581	54 843	86 724	1 581	7	
21.20	Proizvodnja farmaceutskih pripravaka											
21.20.11.80	Lijekovi koji sadrže ostale antibiotike, pakirani za maloprodaju	kg	562 437	639 334	609 573	677 152	1 111	556 568	623 520	1 120	8	
21.20.12.50	Lijekovi koji sadrže hormone, ali ne antibiotike, za terapijsku ili profilaktičku uporabu, nepripremljeni u odmjerenim dozama ili za maloprodaju (isključujući inzulin)	kg	22 660	24 796	22 260	86 370	3 880	22 089	83 196	3 766	9	
21.20.12.70	Lijekovi koji sadrže kortikosteroidne hormone, njihove derivate i njima strukturom analogne, pripremljeni u odmjerenim dozama ili za maloprodaju	kg	1 418 436	1 260 003	1 202 079	907 879	755	1 142 223	866 863	759	10	
21.20.13.40	Lijekovi koji sadrže alkaloidne ili njihove derivate, pakirani za maloprodaju	kg	75 875	50 979	49 549	123 888	2 500	22 462	46 534	2 072	11	
21.20.13.60	Lijekovi koji sadrže vitamine, provitamine, njihove derivate i mješavine, za terapijsku ili profilaktičku uporabu, pripremljeni u odmjerenim dozama ili za maloprodaju	kg	136 626	140 376	122 773	50 046	408	114 527	34 717	303	12	
21.20.13.80	Ostali lijekovi koji sadrže pomiješane i nepomiješane proizvode, pakirani za maloprodaju, d. n.	kg	5 202 821	5 200 915	4 762 187	3 605 261	757	4 399 806	3 108 421	706	13	
21.20.21.25	Antiserumi, ostali imunološki proizvodi koji su izravno uključeni u regulaciju imunoloških procesa i drugih krvnih frakcija	kg	384	368	272	190	699	-	-	-	14	
21.20.21.60	Cjepiva za veterinarsku medicinu	kg	21 988	13 921	13 921	29 858	2 145	12 140	26 038	2 145	15	
21.20.23.20	Reagensi za određivanje krvnih grupa	kg	1 358	789	695	1 050	1 511	173	291	1 682	16	
21.20.24.20	Ljepljivi zavoji ili slični proizvodi; impregnirani ili prevučeni farmaceutskim tvarima; ili pripremljeni u oblike za maloprodaju	kg	-	6 132	6 132	2 331	380	6 132	2 331	380	17	

Od toga: za vlastiti račun <i>Of which: on own account</i>				Od toga u inozemstvo (izvoz) <i>Of that, abroad (export)</i>				Units of measure	NIP 2021. codes ²⁾	NIP 2021. heading
2021.										
ukupno proizvedena količina <i>Total production quantities</i>	prodana proizvodnja <i>Production sold</i>		jedični vrijednost, kune ³⁾ <i>Unit value, kuna³⁾</i>	prodana proizvodnja <i>Production sold</i>		jedični vrijednost, kune ³⁾ <i>Unit value, kuna³⁾</i>				
	količina <i>Quantities</i>	vrijednost, tis. kuna <i>Value, thousand kuna</i>		količina <i>Quantities</i>	vrijednost, tis. kuna <i>Value, thousand kuna</i>					
1	1 763	104	11 153	107 240	104	11 153	107 240	kg	21.10.31.19	Lactones (excluding phenolphthalein; 1-Hydroxy-4-[1-(4-hydroxy-3-methoxycarbonyl-1-naphthyl)-3-oxo-1H,3H-benzo[de]isochromen-1-yl]-6-octadecyloxy-2-naphthoic acid; 3'-Chloro-6'-cyclohexylaminospiro[isobenzofuran-1(3H),9'-xanthen]-3-one; 6'-(N-Ethyl-p-toluidino)-2'-methylspiro[isobenzofuran-1(3H),9'-xanthen]-3-one; Methyl-6-docosyloxy-1-hydroxy-4-[1-(4-hydroxy-3-methyl-1-phenanthryl)-3-oxo-1H,3H-naphtho[1,8-cd]pyran-1-yl]naphthalene-2-carboxyla, gamma-Butyrolactone, and inorganic or organic compounds of mercury)
2	193	72	3 875	53 819	72	3 875	53 819	kg	21.10.31.30	Compounds containing an unfused pyrazole ring (whether or not hydrogenated) in the structure
3	3 579	312	8 876	28 449	312	8 876	28 449	kg	21.10.31.59	Compounds containing a pyrimidine ring (whether or not hydrogenated) or piperazine ring in the structure (excluding malonylurea (barbituric acid) and its derivatives)
4	71 528	37 853	18 969	501	36 600	17 514	479	kg	21.10.32.00	Sulphonamides
5	10	8	5	625	2	1	500	kg	21.10.51.00	Provitamins and vitamins, natural or reproduced by synthesis (including natural concentrates), derivatives thereof used primarily as vitamins, and intermixtures of the foregoing, whether or not in any solvent
6	190	146	5 435	37 226	146	5 435	37 226	kg	21.10.52.00	Hormones, prostaglandins, thromboxanes and leukotrienes, natural or reproduced by synthesis; derivatives and structural analogues thereof, including chain modified polypeptides, used primarily as hormones
7	128 264	54 843	86 724	1 581	54 843	86 724	1 581	kg	21.10.54.00	Antibiotics
8	639 334	609 573	677 152	1 111	556 568	623 520	1 120	kg	21.20.11.80	Medicaments of other antibiotics, p. r. s.
9	24 796	22 260	86 370	3 880	22 089	83 196	3 766	kg	21.20.12.50	Medicaments containing hormones but not antibiotics, for therapeutic or prophylactic uses, not put up in measured doses or for retail sale (excluding insulin)
10	1 260 003	1 202 079	907 879	755	1 142 223	866 863	759	kg	21.20.12.70	Medicaments containing corticosteroid hormones, their derivatives and structural analogues, put up in measured doses or for retail sale
11	50 979	49 549	123 888	2 500	22 462	46 534	2 072	kg	21.20.13.40	Medicaments of alkaloids or derivatives thereof, p. r. s.
12	92 928	78 176	42 933	549	69 930	27 604	395	kg	21.20.13.60	Medicaments containing vitamins, provitamins, derivatives and intermixtures thereof, for therapeutic or prophylactic uses, put up in measured doses or for retail sale
13	5 085 682	4 651 800	3 554 865	764	4 295 099	3 058 300	712	kg	21.20.13.80	Other medicaments of mixed or unmixed products, p. r. s., n. e. c.
14	368	272	190	699	-	-	-	kg	21.20.21.25	Antisera, other immunological products which are directly involved in the regulation of immunological processes and other blood fractions
15	13 921	13 921	29 858	2 145	12 140	26 038	2 145	kg	21.20.21.60	Vaccines for veterinary medicine
16	789	695	1 050	1 511	173	291	1 682	kg	21.20.23.20	Blood-grouping reagents
17	-	-	-	-	-	-	-	kg	21.20.24.20	Adhesive dressings or similar articles; impregnated or coated with pharmaceutical substances; or put up in forms for retail sale

1. UKUPNA INDUSTRIJSKA PROIZVODNJA, PRODAJA I IZVOZ – ZA VLASTITI RAČUN I PREMA UGOVORU S NARUČITELJEM¹⁾ U 2021.
TOTAL INDUSTRIAL PRODUCTION, PRODUCTS SOLD AND EXPORT – ON OWN ACCOUNT AND UNDER CONTRACT WITH PRINCIPAL¹⁾, 2021

(nastavak)
(continued)

Šifra NIP-a 2021. ²⁾	Naziv proizvoda iz NIP-a 2021.	Mjerna jedinica	Ukupno (za vlastiti račun i prema ugovoru s naručiteljem) Total (on own account and by contract work)					Od ukupnoga u inozemstvo (izvoz) Of total, abroad (export)				
			2020.		2021.			2020.		2021.		
			ukupno proizvedena količina Total production quantities	ukupno proizvedena količina Total production quantities	prodana proizvodnja Production sold		jedinična vrijednost, kune ³⁾ Unit value, kuna ³⁾	ukupno proizvedena količina Total production quantities	ukupno proizvedena količina Total production quantities	prodana proizvodnja Production sold		jedinična vrijednost, kune ³⁾ Unit value, kuna ³⁾
		količina Quantities	vrijednost, tis. kuna Value, thousand kuna				količina Quantities	vrijednost, tis. kuna Value, thousand kuna				
22	Proizvodnja proizvoda od gume i plastike											
22.11	Proizvodnja vanjskih i unutrašnjih guma za vozila; protektiranje vanjskih guma											
22.11.20.30	Protektirane gume za osobne automobile	kom.	2 000	2 401	2 401	876	365	-	-	-	1	
22.11.20.50	Protektirane gume za autobuse i kamione	kom.	22 866	24 536	24 284	29 415	1 211	2 087	2 618	1 254	2	
22.19	Proizvodnja ostalih proizvoda od gume											
22.19.20.30	Oblici i proizvodi od ne vulkanizirane gume (uključujući šipke; cijevi; profile; diskove i prstenove; isključujući profilirane vrpce za protektiranje pneumatikih guma)	t	34	40	19	3 100	163 158	13	812	62 462	3	
22.19.20.70	Ploče, listovi i vrpce, od vulkanizirane gume	t	63	39	34	2 122	62 412	32	2 025	63 281	4	
22.19.30.55	Cijevi od gume, ojačane s metalom	t	7	9	9	2 280	253 333	-	24	-	5	
22.19.30.57	Cijevi od gume, ojačane s tekstilom	t	8	11	11	1 720	156 364	-	23	-	6	
22.19.30.59	Cijevi od gume, ojačane ili kombinirane s drugim materijalima (isključujući gumene cijevi ojačane s metalom ili tekstilom)	t	167	248	248	18 900	76 210	186	14 175	76 210	7	
22.19.40.50	Gumeno transportno remenje	t	156	236	236	25 259	107 030	129	11 844	91 814	8	
22.19.50.70	Gumirani tekstilni proizvodi (isključujući ljepljivu vrpcu širine ≤ 20 cm)	kg	8 241	8 933	8 933	6 215	696	110	76	691	9	
22.19.73.10	Proizvodi od celularne gume, d. n.	t	259	548	548	19 837	36 199	456	17 040	37 368	10	
22.19.73.23	Brtvila od vulkanizirane gume	t	1 039	1 278	1 261	96 614	76 617	749	62 507	83 454	11	
22.19.73.49	Gumeno-metalni proizvodi za ostale svrhe, osim za traktore i motorna vozila	t	267	245	245	13 348	54 482	43	3 019	70 209	12	
22.19.73.65	Proizvodi od vulkanizirane čvrste gume osim za traktore i motorna vozila	t	156	232	232	41 050	176 940	209	36 980	176 938	13	
22.19.99.00	Podugovarateljski poslovi kao dio proizvodnje ostalih proizvoda od gume	ef. sati	23 192	22 176	22 176	2 233	101	-	-	-	14	
22.21	Proizvodnja ploča, listova, cijevi i profila od plastike											
22.21.10.70	Monofilamenti bilo koje dimenzije presjeka > 1 mm; šipke, štapovi i profilni oblici od polimera vinil-klorida (uključujući površinski obrađene, ali drugačije neobrađene)	t	2 120	4 101	4 101	366 000	89 247	4 101	366 000	89 247	15	
22.21.10.90	Monofilamenti bilo koje dimenzije presjeka > 1 mm; šipke; štapovi i profilni oblici od plastike (isključujući od polimera etilena, od polimera vinil-klorida)	t	766	775	775	18 830	24 297	542	12 475	23 017	16	
22.21.21.53	Cijevi i crijeva, od polimera etilena	t	8 918	9 630	8 920	128 980	14 460	2 239	29 121	13 006	17	
22.21.21.55	Cijevi i crijeva, od polimera propilena	t	10 781	10 841	10 238	161 540	15 778	5 500	88 474	16 086	18	
22.21.21.57	Cijevi i crijeva, od polimera vinil-klorida	t	806	765	765	8 809	11 515	258	3 622	14 039	19	
22.21.21.70	Cijevi i crijeva, od plastike (isključujući od polimera etilena, polimera propilena, polimera vinil-klorida)	t	291	313	308	5 364	17 416	232	3 212	13 845	20	
22.21.29.70	Plastični pribor za plastične cijevi i crijeva (uključujući nastavke, koljena i obode)	t	1 266	1 423	1 339	72 443	54 102	591	33 928	57 408	21	
22.21.30.10	Ostale ploče, od polimera etilena, neojačane, debljine ≤ 0,125 mm	t	80 584	76 485	67 627	884 466	13 079	57 555	747 308	12 984	22	
22.21.30.17	Ostale ploče, ..., od polimera etilena, neojačane itd., debljine > 0,125 mm	t	16 949	16 661	8 542	120 997	14 165	4 436	60 919	13 733	23	
22.21.30.30	Ostale ploče, ..., od polimera stirena, neojačane itd.	t	5 007	6 746	6 683	154 623	23 137	861	19 861	23 067	24	
22.21.30.65	Ploče, listovi, filmovi, folije, vrpce od polietilen tereftalata, neojačane itd., debljine ≤ 0,35 mm	t	12 020	15 390	949	4 664	4 915	917	4 503	4 911	25	
22.21.30.69	Ploče, listovi, filmovi, folije i vrpce, od poliestera, necelularne strukture (isključujući podne, zidne, stropne obloge, samoljepljive - od polikarbonata, polietilen tereftalata, nezasićenih poliestera)	t	2 461	2 839	2 682	58 460	21 797	2 613	56 382	21 577	26	

Od toga: za vlastiti račun <i>Of which: on own account</i>				Od toga u inozemstvo (izvoz) <i>Of that, abroad (export)</i>				Units of measure	NIP 2021. codes ²⁾	NIP 2021. heading
2021.										
ukupno proizvedena količina <i>Total production quantities</i>	prodana proizvodnja <i>Production sold</i>		jedična vrijednost, kune ³⁾ <i>Unit value, kuna³⁾</i>	prodana proizvodnja <i>Production sold</i>		jedična vrijednost, kune ³⁾ <i>Unit value, kuna³⁾</i>				
	količina <i>Quantities</i>	vrijednost, tis. kuna <i>Value, thousand kuna</i>		količina <i>Quantities</i>	vrijednost, tis. kuna <i>Value, thousand kuna</i>					
1	2 401	2 401	876	365	-	-	-	p/st	22.11.20.30	22 Manufacture of rubber and plastic products 22.11 Manufacture of rubber tyres and tubes; retreading and rebuilding of rubber tyres Retreaded tyres of rubber of a kind used on motor cars
2	24 536	24 284	29 415	1 211	2 087	2 618	1 254	p/st	22.11.20.50	Retreaded tyres of rubber of a kind used on buses and lorries
3	40	19	3 100	163 158	13	812	62 462	t	22.19.20.30	22.19 Manufacture of other rubber products Forms and articles of unvulcanised rubber (including rods; tubes; profile shapes; discs and rings) (excluding camel-back; strips for retreading tyres)
4	39	34	2 122	62 412	32	2 025	63 281	t	22.19.20.70	Plates, sheets and strip of vulcanised rubber
5	9	9	2 280	253 333	-	24	-	t	22.19.30.55	Rubber hose reinforced with metal
6	11	11	1 720	156 364	-	23	-	t	22.19.30.57	Rubber hose reinforced with textiles
7	248	248	18 900	76 210	186	14 175	76 210	t	22.19.30.59	Rubber hose reinforced or combined with other materials (excluding rubber hose reinforced with metal or textiles)
8	236	236	25 259	107 030	129	11 844	91 814	t	22.19.40.50	Rubber conveyor belts
9	8 933	8 933	6 215	696	110	76	691	kg	22.19.50.70	Rubberised textile fabrics (excluding adhesive tape of a width <= 20 cm)
10	548	548	19 837	36 199	456	17 040	37 368	t	22.19.73.10	Articles of cellular rubber, n. e. c.
11	1 278	1 261	96 614	76 617	749	62 507	83 454	t	22.19.73.23	Seals, of vulcanised rubber
12	245	245	13 348	54 482	43	3 019	70 209	t	22.19.73.49	Rubber-to-metal bonded articles for other uses than for tractors and motor vehicles
13	232	232	41 050	176 940	209	36 980	176 938	t	22.19.73.65	Articles of vulcanised solid rubber other than for tractors and motor vehicles
14	22 176	22 176	2 233	101	-	-	-	eff. hrs	22.19.99.00	Sub-contracted operations as part of manufacturing of other rubber products
15	4 101	4 101	366 000	89 247	4 101	366 000	89 247	t	22.21.10.70	22.21 Manufacture of plastic plates, sheets, tubes and profiles Monofilament with any cross-sectional dimension > 1 mm; rods, sticks, profile shapes, of polymers of vinyl chloride (including surface worked but not otherwise worked)
16	775	775	18 830	24 297	542	12 475	23 017	t	22.21.10.90	Monofilament with any cross-sectional dimension > 1 mm; rods; sticks and profile shapes of plastics (excluding of polymers of ethylene, of polymers of vinyl chloride)
17	9 492	8 787	127 479	14 508	2 239	29 121	13 006	t	22.21.21.53	Rigid tubes, pipes and hoses of polymers of ethylene
18	10 841	10 238	161 540	15 778	5 500	88 474	16 086	t	22.21.21.55	Rigid tubes, pipes and hoses of polymers of propylene
19	765	765	8 809	11 515	258	3 622	14 039	t	22.21.21.57	Rigid tubes, pipes and hoses of polymers of vinyl chloride
20	313	308	5 364	17 416	232	3 212	13 845	t	22.21.21.70	Rigid tubes, pipes and hoses of plastics (excluding of polymers of ethylene, of polymers of propylene, of polymers of vinyl chloride)
21	1 423	1 339	72 443	54 102	591	33 928	57 408	t	22.21.29.70	Fittings, e.g. joints, elbows, flanges, of plastics, for tubes, pipes and hoses
22	76 485	67 627	884 466	13 079	57 555	747 308	12 984	t	22.21.30.10	Other plates..., of polymers of ethylene, not reinforced, thickness <= 0.125 mm
23	16 661	8 542	120 997	14 165	4 436	60 919	13 733	t	22.21.30.17	Other plates..., of polymers of ethylene, not reinforced, etc., thickness > 0.125 mm
24	6 746	6 683	154 623	23 137	861	19 861	23 067	t	22.21.30.30	Other plates..., of polymers of styrene, not reinforced, etc.
25	15 390	949	4 664	4 915	917	4 503	4 911	t	22.21.30.65	Plates, sheets, film, foil, strip, of polyethylene terephthalate, not reinforced, etc., of a thickness <= 0.35 mm
26	2 839	2 682	58 460	21 797	2 613	56 382	21 577	t	22.21.30.69	Plates, sheets, film, foil, strip of polyesters, non- cellular excluding floor, wall, ceiling coverings, self-adhesive - of polycarbonates, polyethylene terephthalate, unsaturated polyesters

1. UKUPNA INDUSTRIJSKA PROIZVODNJA, PRODAJA I IZVOZ – ZA VLASTITI RAČUN I PREMA UGOVORU S NARUČITELJEM¹⁾ U 2021.
TOTAL INDUSTRIAL PRODUCTION, PRODUCTS SOLD AND EXPORT – ON OWN ACCOUNT AND UNDER CONTRACT WITH PRINCIPAL¹⁾, 2021

(nastavak)
(continued)

Šifra NIP-a 2021. ²⁾	Naziv proizvoda iz NIP-a 2021.	Mjerna jedinica	Ukupno (za vlastiti račun i prema ugovoru s naručiteljem) Total (on own account and by contract work)				Od ukupnoga u inozemstvo (izvoz) Of total, abroad (export)				
			2020.		2021.		2020.		2021.		
			ukupno proizvedena količina Total production quantities	ukupno proizvedena količina Total production quantities	prodana proizvodnja Production sold		jedinična vrijednost, kune ³⁾ Unit value, kuna ³⁾	prodana proizvodnja Production sold		jedinična vrijednost, kune ³⁾ Unit value, kuna ³⁾	
		količina Quantities	vrijednost, tis. kuna Value, thousand kuna			količina Quantities	vrijednost, tis. kuna Value, thousand kuna				
22.21.30.90	Ploče, listovi, filmovi, folije i vrpce necelularne plastike, d. n., neojačane, laminirane, s podlogom ili na sličan način kombinirane s drugim materijalima (isključujući samoljepljive proizvode kao i podne, zidne i stropne obloge iz CT-a 3918 i sterilne ljepljive barijere za kirurgiju i zubarstvo iz CT-a 3006.10.30)	t	925	847	343	8 245	24 038	140	4 018	28 700	1
22.21.41.20	Ploče, listovi, filmovi, folije i vrpce od celularnih polimera stirena	t	3 988	4 129	4 063	79 054	19 457	2 058	40 976	19 911	2
22.21.41.50	Ploče, listovi, filmovi, folije i vrpce od celularnih poliuretana	t	58	106	106	5 200	49 057	96	4 700	48 958	3
22.21.42.75	Ploče, listovi, filmovi, folije i vrpce necelularne strukture, od proizvoda dobivenih kondenzacijom ili rearanžiranom polimerizacijom aaminskih smola (laminiranih pod visokim pritiskom, s ukrasnim površinom s jedne ili objiju strana)	t	3	2	2	41	20 500	-	8	-	4
22.21.42.79	Ostale ploče, listovi, filmovi, folije i vrpce, od proizvoda dobivenih polimerizacijom	t	563	619	576	10 448	18 139	244	3 536	14 492	5
22.22	Proizvodnja ambalaže od plastike										
22.22.11.00	Vreće i vrećice (uključujući stožaste), od polimera etilena	t	18 785	18 158	17 731	240 057	13 539	9 754	118 501	12 149	6
22.22.12.00	Vreće i vrećice (uključujući stožaste), od ostale plastike, osim od polimera etilena	t	2 934	2 842	2 670	44 592	16 701	1 036	12 872	12 425	7
22.22.13.00	Plastične kutije, sanduci, gajbe i slični proizvodi za prijevoz ili pakiranje robe	t	11 192	13 196	12 725	250 307	19 670	9 176	181 349	19 763	8
22.22.14.50	Plastični baloni, boce, bočice i slični proizvodi za prijevoz ili pakiranje robe, kapaciteta <= 2 litre	tis. kom.	617 686	754 441	721 632	348 756	483	283 625	202 608	714	9
22.22.14.70	Plastični baloni, boce, bočice i slični proizvodi za prijevoz ili pakiranje robe, kapaciteta > 2 litre	tis. kom.	9 393	8 637	3 796	9 781	2 577	134	318	2 373	10
22.22.19.25	Plastični čepovi, poklopci, kapice i ostali zatvarači	t	581	499	389	22 118	56 859	98	4 407	44 969	11
22.22.19.50	Proizvodi za prijevoz ili pakiranje robe, od plastike (isključujući kutije, sanduke, gajbe i slične proizvode; vreće i vrećice, uključujući stožaste; balone, boce, bočice i slične proizvode; koluta, vretena, bobine i slične držače; čepove, poklopce, zaklopce i i ostale zatvarače)	t	89 898	72 597	377	13 550	35 942	284	7 706	27 134	12
22.23	Proizvodnja proizvoda od plastike za građevinarstvo										
22.23.11.90	Podne obloge u rolama ili u obliku pločica; zidne i stropne obloge od plastike (isključujući od polimera vinil-klorida)	m ²	2 342	570	570	191	335	99	35	354	13
22.23.12.50	Plastične kade, tuš-kade, umivaonici i sudoperi	tis. kom.	227	240	217	255 484	1 177 346	162	192 078	1 185 667	14
22.23.12.70	Plastične zahodske daske i poklopci	tis. kom.	598	601	576	26 692	46 340	521	23 314	44 749	15
22.23.12.90	Plastični bidei, vodokotliči i slična sanitarna roba (isključujući kade; tuš-kade, umivaonike i sudopere, zahodske daske i poklopce)	tis. kom.	369	410	396	8 340	21 061	341	7 320	21 466	16
22.23.13.00	Plastični spremnici, cisterne, kace i slično, kapaciteta > 300 litara	t	737	926	712	25 250	35 463	366	8 290	22 650	17
22.23.14.50	Plastična vrata, prozori i njihovi okviri i pragovi za vrata	kom.	480 902	528 009	521 720	992 046	1 901	76 153	130 320	1 711	18
22.23.14.70	Plastični kapci, rolete i slični proizvodi i njihovi dijelovi	t	2 026	3 227	3 218	106 843	33 202	1 148	1 951	1 699	19
22.23.19.50	Građevinska oprema i okovi, namijenjeni trajnoj ugradnji, od plastike	t	1 003	1 257	1 224	44 992	36 758	621	19 975	32 166	20
22.23.99.00	Podugovarateljski poslovi kao dio proizvodnje proizvoda od plastike za građevinarstvo	ef. sati	2 000	1 900	1 900	349	184	-	-	-	21

Od toga: za vlastiti račun <i>Of which: on own account</i>				Od toga u inozemstvo (izvoz) <i>Of that, abroad (export)</i>				Units of measure	NIP 2021. codes ²⁾	NIP 2021. heading
2021.										
ukupno proizvedena količina <i>Total production quantities</i>	prodana proizvodnja <i>Production sold</i>		jedinična vrijednost, kune ³⁾ <i>Unit value, kuna³⁾</i>	prodana proizvodnja <i>Production sold</i>		jedinična vrijednost, kune ³⁾ <i>Unit value, kuna³⁾</i>				
	količina <i>Quantities</i>	vrijednost, tis. kuna <i>Value, thousand kuna</i>		količina <i>Quantities</i>	vrijednost, tis. kuna <i>Value, thousand kuna</i>					
1	847	343	8 245	24 038	140	4 018	28 700	t	22.21.30.90	Plates, sheets, film, foil and strip, of non-cellular plastics, n. e. c., not reinforced, laminated, supported or similarly combined with other materials (excluding self-adhesive products, floor, wall and ceiling coverings of HS 3918 and sterile surgical or dental adhesion barriers of CN 3006 10 30)
2	4 129	4 063	79 054	19 457	2 058	40 976	19 911	t	22.21.41.20	Plates, sheet, film, foil and strip of cellular polymers of styrene
3	106	106	5 200	49 057	96	4 700	48 958	t	22.21.41.50	Plates, sheets, film, foil and strip of cellular polyurethanes
4	2	2	41	20 500	-	8	-	t	22.21.42.75	Non-cellular plates, sheets, film, foil, strip of condensation or rearrangement polymerisation products, amino-resins (high pressure laminates, decorative surface one/both sides)
5	530	487	9 156	18 801	168	2 298	13 679	t	22.21.42.79	Other plates, sheets, films, foil and strip, of polymerisation products
6	17 511	17 129	233 807	13 650	9 754	118 501	12 149	t	22.22.11.00	22.22 Manufacture of plastic packing goods Sacks and bags of polymers of ethylene (including cones)
7	2 259	2 129	35 701	16 769	1 033	12 807	12 398	t	22.22.12.00	Sacks and bags (including cones), of other plastics than polymers of ethylene
8	13 196	12 725	250 307	19 670	9 176	181 349	19 763	t	22.22.13.00	Plastic boxes, cases, crates and similar articles for the conveyance or packing of goods
9	754 441	721 632	348 756	483	283 625	202 608	714	'000 p/st	22.22.14.50	Plastic carboys, bottles, flasks and similar articles for the conveyance or packing of goods, of a capacity <= 2 litres
10	8 637	3 796	9 781	2 577	134	318	2 373	'000 p/st	22.22.14.70	Plastic carboys, bottles, flasks and similar articles for the conveyance or packing of goods, of a capacity > 2 litres
11	499	389	22 118	56 859	98	4 407	44 969	t	22.22.19.25	Plastic stoppers, lids, caps, capsules and other closures
12	72 597	377	13 550	35 942	284	7 706	27 134	t	22.22.19.50	Articles for the conveyance or packaging of goods, of plastics (excluding boxes, cases, crates and similar articles; sacks and bags, including cones; carboys, bottles, flasks and similar articles; spools, spindles, bobbins and similar supports; stoppers, lids, caps and other closures)
13	570	570	191	335	99	35	354	m ²	22.23.11.90	22.23 Manufacture of builders' ware of plastic Floor coverings in rolls or in tiles; and wall or ceiling coverings of plastics (excluding of polymers of vinyl chloride)
14	240	217	255 484	1 177 346	162	192 078	1 185 667	'000 p/st	22.23.12.50	Plastic baths, shower-baths, sinks and wash-basins
15	601	576	26 692	46 340	521	23 314	44 749	'000 p/st	22.23.12.70	Plastic lavatory seats and covers
16	410	396	8 340	21 061	341	7 320	21 466	'000 p/st	22.23.12.90	Plastic bidets, lavatory pans, flushing cisterns and similar sanitary ware (excluding baths, showers-baths, sinks and wash-basins, lavatory seats and covers)
17	926	712	25 250	35 463	366	8 290	22 650	t	22.23.13.00	Plastic reservoirs, tanks, vats, intermediate bulk and similar containers, of a capacity > 300 litres
18	528 009	521 720	992 046	1 901	76 153	130 320	1 711	p/st	22.23.14.50	Plastic doors, windows and their frames and thresholds for doors
19	3 227	3 218	106 843	33 202	1 148	1 951	1 699	t	22.23.14.70	Plastic shutters, blinds and similar articles and parts thereof
20	877	867	40 091	46 241	264	15 074	57 098	t	22.23.19.50	Builder's fittings and mountings intended for permanent installation of plastics
21	1 900	1 900	349	184	-	-	-	eff. hrs	22.23.99.00	Sub-contracted operations as part of manufacturing of builders' ware of plastics

1. UKUPNA INDUSTRIJSKA PROIZVODNJA, PRODAJA I IZVOZ – ZA VLASTITI RAČUN I PREMA UGOVORU S NARUČITELJEM¹⁾ U 2021.
TOTAL INDUSTRIAL PRODUCTION, PRODUCTS SOLD AND EXPORT – ON OWN ACCOUNT AND UNDER CONTRACT WITH PRINCIPAL¹⁾, 2021

(nastavak)
(continued)

Šifra NIP-a 2021. ²⁾	Naziv proizvoda iz NIP-a 2021.	Mjerna jedinica	Ukupno (za vlastiti račun i prema ugovoru s naručiteljem) Total (on own account and by contract work)					Od ukupnoga u inozemstvo (izvoz) Of total, abroad (export)				
			2020.		2021.			2020.		2021.		
			ukupno proizvedena količina Total production quantities	ukupno proizvedena količina Total production quantities	prodana proizvodnja Production sold		jedinična vrijednost, kune ³⁾ Unit value, kuna ³⁾	ukupno proizvedena količina Total production quantities	ukupno proizvedena količina Total production quantities	prodana proizvodnja Production sold		jedinična vrijednost, kune ³⁾ Unit value, kuna ³⁾
		količina Quantities	vrijednost, tis. kuna Value, thousand kuna				količina Quantities	vrijednost, tis. kuna Value, thousand kuna				
22.29	Proizvodnja ostalih proizvoda od plastike											
22.29.10.10	Plastični odjevni predmeti i odjevni dodaci (uključujući pokrivala za glavu, rukavice, kišne kabanice, pregače, remenje i dječje podbradnike; isključujući zaštitna pokrivala za glavu)	kg	-	7 468	7 274	5 350	735	5 455	4 012	735	1	
22.29.21.30	Samoljepljive trake od plastike, premazane neovulkaniziranim prirodnim ili sintetičkim kaučukom; u rolama širine <= 20 cm	t	290	340	320	6 305	19 703	98	1 745	17 806	2	
22.29.22.40	Samoljepljive ploče, listovi, filmovi, folije, vrpce, trake i ostali ravni oblici, od plastičnih masa, neovisno jesu li ili nisu u rolama > 20 cm (isključujući podne, zidne i stropne obloge iz CT-a 3918)	t	5 447	6 583	6 583	179 733	27 303	6 502	175 686	27 020	3	
22.29.23.20	Stolno i kuhinjsko posuđe i pribor, od plastike	t	998	1 015	1 015	23 338	22 993	152	4 118	27 092	4	
22.29.23.40	Predmeti za kućanstvo i toaletne potrebe, od plastike (isključujući stolno i kuhinjsko posuđe i pribor, kade, tuš-kade, umivaonike, bidee, zahodske školjke, sjedala i poklopce, vodokotliče i ostale slične sanitarne predmete)	t	551	526	448	49 339	110 132	65	9 271	142 631	5	
22.29.24.00	Plastični dijelovi i pribor za svjetiljke, svjetleće natpise i natpisne pločice	t	16	17	17	4 128	242 824	-	-	-	6	
22.29.25.00	Uredski i školski pribor, od plastike (uključujući utege za papir; noževe za papir, bugačiće, držače za olovke, umetke za mjesto u knjizi)	t	53	34	34	494	14 529	-	-	-	7	
22.29.26.10	Plastični pribor za namještaj, karoserije i slično	t	223	228	228	6 245	27 390	228	6 153	26 987	8	
22.29.26.20	Figurice i ostali ukrasni predmeti, od plastike (uključujući okvire za fotografije i slike i slične okvire)	t	5	11	11	570	51 818	7	300	42 857	9	
22.29.29.50	Ostali predmeti od plastičnih listova	t	7	9	9	337	37 444	-	-	-	10	
22.29.29.96	Ostali predmeti od plastike d. n. (isključujući zaštitne štittike za lice/vizire i sredstva prepoznatljiva kao stoma pomagala)	t	3 072	3 367	2 812	117 035	41 620	1 576	67 710	42 963	11	
22.29.91.10	Plastični dijelovi za strojeve i uređaje (isključujući motore s unutarnjim izgaranjem, plinske turbine)	t	59	95	95	2 117	22 284	64	988	15 438	12	
22.29.91.50	Plastični dijelovi za lokomotive ili vagon, pribor za željezničke ili tramvajske tračnice, mehaničku signalizaciju, opremu za sigurnosnu ili prometnu kontrolu	t	86	86	77	8 087	105 026	70	6 879	98 271	13	
22.29.91.60	Plastični dijelovi i pribor za sva cestovna vozila (isključujući za lokomotive ili vagon)	t	7 671	7 683	7 683	472 063	61 443	7 679	471 771	61 437	14	
22.29.91.93	Plastični dijelovi za električne strojeve i uređaje; uređaje za reprodukciju zvuka, televizijsko snimanje i reprodukciju slike i zvuka	t	159	140	140	7 481	53 436	140	7 481	53 436	15	
22.29.91.97	Plastični dijelovi za optičke, fotografske, kinematografske, mjerne, kontrolne, precizne, medicinske ili kirurške instrumente i aparate	t	74	137	137	9 058	66 117	137	9 058	66 117	16	
22.29.99.00	Podugovarateljski poslovi kao dio proizvodnje ostalih proizvoda od plastike	ef. sati	98 288	24 634	24 634	1 246	51	-	-	-	17	

Od toga: za vlastiti račun <i>Of which: on own account</i>				Od toga u inozemstvo (izvoz) <i>Of that, abroad (export)</i>				Units of measure	NIP 2021. codes ²⁾	NIP 2021. heading
2021.										
ukupno proizvedena količina <i>Total production quantities</i>	prodana proizvodnja <i>Production sold</i>		jedinična vrijednost, kune ³⁾ <i>Unit value, kuna³⁾</i>	prodana proizvodnja <i>Production sold</i>		jedinična vrijednost, kune ³⁾ <i>Unit value, kuna³⁾</i>				
	količina <i>Quantities</i>	vrijednost, tis. kuna <i>Value, thousand kuna</i>		količina <i>Quantities</i>	vrijednost, tis. kuna <i>Value, thousand kuna</i>					
1	7 468	7 274	5 350	735	5 455	4 012	735	kg	22.29 Manufacture of other plastic products 22.29.10.10 Plastic articles of apparel and clothing accessories (including headgear, gloves, raincoats, aprons, belts and babies' bibs) (excluding safety headgear)	
2	340	320	6 305	19 703	98	1 745	17 806	t	22.29.21.30 Self-adhesive strips of plastic with a coating consisting of unvulcanised natural or synthetic rubber, in rolls of a width <= 20 cm	
3	6 583	6 583	179 733	27 303	6 502	175 686	27 020	t	22.29.22.40 Self-adhesive plates, sheets, film, foil, tape, strip and other flat shapes, of plastics, whether or not in rolls > 20 cm wide (excluding floor, wall and ceiling coverings of HS 3918)	
4	1 015	1 015	23 338	22 993	152	4 118	27 092	t	22.29.23.20 Tableware and kitchenware of plastic	
5	526	448	49 339	110 132	65	9 271	142 631	t	22.29.23.40 Household articles and toilet articles, of plastics (excluding tableware, kitchenware, baths, shower-baths, washbasins, bidets, lavatory pans, seats and covers, flushing cisterns and similar sanitary ware)	
6	17	17	4 128	242 824	-	-	-	t	22.29.24.00 Plastic parts for lamps, lighting fittings and illuminated signs and name-plates	
7	34	34	494	14 529	-	-	-	t	22.29.25.00 Office or school supplies of plastic (including paperweights, paper-knives, blotting pads, pen-rests and book marks)	
8	228	228	6 245	27 390	228	6 153	26 987	t	22.29.26.10 Plastic fittings for furniture, coachwork or the like	
9	11	11	570	51 818	7	300	42 857	t	22.29.26.20 Statuettes and other ornamental articles of plastic (including photograph, picture and similar frames)	
10	9	9	337	37 444	-	-	-	t	22.29.29.50 Other articles made from sheet	
11	3 328	2 773	115 727	41 734	1 554	66 962	43 090	t	22.29.29.96 Other articles of plastic n. e. c. (excluding protective face shields/visors and appliances identifiable for ostomy use)	
12	92	92	2 080	22 609	64	988	15 438	t	22.29.91.10 Plastic parts for machinery and mechanical appliances, excluding internal combustion piston engines, gas turbines	
13	86	77	8 087	105 026	70	6 879	98 271	t	22.29.91.50 Plastic parts for locomotives or rolling stock, railway or tramway track fixtures and fittings, mechanical signalling, safety or traffic control equipment	
14	7 683	7 683	472 063	61 443	7 679	471 771	61 437	t	22.29.91.60 Plastic parts and accessories for all land vehicles (excluding for locomotives or rolling stock)	
15	139	139	7 385	53 129	139	7 385	53 129	t	22.29.91.93 Plastic parts for electrical machinery and equipment, sound recorders and reproducers, television image and sound recorders and reproducers	
16	137	137	9 058	66 117	137	9 058	66 117	t	22.29.91.97 Plastic parts for optical, photographic, cinematographic, measuring, checking, precision, medical or surgical instruments and apparatus	
17	24 634	24 634	1 246	51	-	-	-	eff. hrs	22.29.99.00 Sub-contracted operations as part of manufacturing of other plastic products	

1. UKUPNA INDUSTRIJSKA PROIZVODNJA, PRODAJA I IZVOZ – ZA VLASTITI RAČUN I PREMA UGOVORU S NARUČITELJEM¹⁾ U 2021.
TOTAL INDUSTRIAL PRODUCTION, PRODUCTS SOLD AND EXPORT – ON OWN ACCOUNT AND UNDER CONTRACT WITH PRINCIPAL¹⁾, 2021

(nastavak)
(continued)

Šifra NIP-a 2021. ²⁾	Naziv proizvoda iz NIP-a 2021.	Mjerna jedinica	Ukupno (za vlastiti račun i prema ugovoru s naručiteljem) Total (on own account and by contract work)					Od ukupnoga u inozemstvo (izvoz) Of total, abroad (export)					
			2020.		2021.			2020.		2021.			
			ukupno proizvedena količina Total production quantities	ukupno proizvedena količina Total production quantities	prodana proizvodnja Production sold		jedinična vrijednost, kuna ³⁾ Unit value, kuna ³⁾	ukupno proizvedena količina Total production quantities	ukupno proizvedena količina Total production quantities	prodana proizvodnja Production sold		jedinična vrijednost, kuna ³⁾ Unit value, kuna ³⁾	
		količina Quantities	vrijednost, tis. kuna Value, thousand kuna				količina Quantities	vrijednost, tis. kuna Value, thousand kuna					
23	Proizvodnja ostalih nemetalnih mineralnih proizvoda												
23.11	Proizvodnja ravnog stakla												
23.11.11.10	Nearmirane ploče od lijevanog ili valjanog stakla, neovisno o tome imaju ili nemaju apsorpcijski, reflektirajući ili nereflektirajući sloj, ali drugačije neobrađene	m ²	32 682	34 713	34 713	2 240	65	-	-	-	-	-	1
23.11.12.12	Nearmirane ploče od float-stakla, površinski brušenog ili poliranog stakla, s nereflektirajućim slojem	m ²	-	5 000	5 000	1 450	290	-	-	-	-	-	2
23.11.12.30	Nearmirane ploče od float-stakla, površinski brušenog ili poliranog stakla, obojenog kroz masu, neprozirnog, plakiranog ili samo površinski brušenog	m ²	100 814	143 384	143 384	22 066	154	32 850	9 520	290	3		
23.11.12.90	Ostale ploče od float-stakla, površinski brušenog ili poliranog stakla, d. n.	m ²	20 251	19 558	19 399	2 742	141	1 919	436	227	4		
23.11.99.00	Podugovarateljski poslovi kao dio proizvodnje ravnog stakla	ef. sati	14 925	5 985	5 675	1 051	185	-	-	-	-	-	5
23.12	Oblikovanje i obrada ravnog stakla												
23.12.11.90	Ostala stakla iz CT-a 7003, 7004 ili 7005, savijena, s obrađenim rubovima, gravirana itd.	t	408	415	415	5 368	12 935	14	374	26 714	6		
23.12.12.10	Očvrsnuto (kaljeno) sigurnosno staklo, veličine i oblika prikladnog za ugradnju u motorna vozila, zrakoplove, svemirske brodove, plovila i ostala vozila	m ²	13 280	20 964	20 689	25 745	1 244	20 689	25 745	1 244	7		
23.12.12.30	Očvrsnuto (kaljeno) sigurnosno staklo, d. n.	m ²	130 942	164 454	79 802	29 322	367	24 403	8 851	363	8		
23.12.12.50	Laminirano sigurnosno staklo, veličine i oblika prikladnog za ugradnju u motorna vozila, zrakoplove, svemirske brodove, plovila i ostala vozila	t	235	293	293	49 182	167 857	292	48 707	166 805	9		
23.12.12.70	Laminirano sigurnosno staklo, d. n.	m ²	147 822	149 362	130 500	74 974	575	71 794	45 227	630	10		
23.12.13.30	Višeslojni zidni elementi za izolaciju od stakla	m ²	1 192 367	1 451 560	1 425 998	545 886	383	1 092 467	405 493	371	11		
23.12.13.90	Ostala staklena zrcala, uokvirena ili neukvirena	t	1 944	569	561	3 543	6 316	1	11	11 000	12		
23.12.99.00	Podugovarateljski poslovi kao dio proizvodnje oblikovanoga i obrađenoga ravnog stakla	ef. sati	32 103	-	-	-	-	-	-	-	-	-	13
23.13	Proizvodnja šupljeg stakla												
23.13.11.40	Boce od neobojenog stakla kapaciteta < 2,5 l, za piće i jelo (isključujući boce pokrivene kožom ili imitacijom kože; boce za hranjenje djece)	tis. kom.	z	z	z	z	z	z	z	z	z	z	14
23.13.11.50	Boce od obojenog stakla, kapaciteta < 2,5 l, za piće i jelo (isključujući boce pokrivene kožom ili imitacijom kože; boce za hranjenje djece)	tis. kom.	z	z	z	z	z	z	z	z	z	z	15
23.14	Proizvodnja staklenih vlakana												
23.14.11.70	Ostali proizvodi od staklenih vlakana	kg	29 510	32 640	32 640	2 100	64	7 410	473	64	16		
23.19	Proizvodnja i obrada ostalog stakla uključujući tehničku robu od stakla												
23.19.23.30	Proizvodi od stakla za laboratorijsku, higijensku ili farmaceutsku uporabu, građirani i negrađirani	t	913	1 570	1 570	118 215	75 296	1 557	116 885	75 071	17		
23.19.23.50	Staklene ampule, za prijevoz ili pakiranje proizvoda	tis. kom.	614 598	536 513	523 367	85 738	164	523 367	85 738	164	18		
23.20	Proizvodnja vatrostalnih proizvoda												
23.20.12.35	Vatrostalna opeka, blokovi, crepovi i slični keramički proizvodi, s > 7% ali < 45% aluminijevog oksida, ali > 50% u kombinaciji sa silicijevim dioksidom	kg	1 250 000	950 000	950 000	3 000	3	-	-	-	19		
23.20.13.00	Vatrostalni cementi, žbuke, betoni i slične vatrostalne mase (uključujući vatrostalnu plastiku, mješavine naboja za puške; isključujući ugljične staklene mase za umjetne dragulje)	kg	91 540	75 540	75 415	380	5	1 230	8	7	20		

Od toga: za vlastiti račun <i>Of which: on own account</i>				Od toga u inozemstvo (izvoz) <i>Of that, abroad (export)</i>				Units of measure	NIP 2021. codes ²⁾	NIP 2021. heading
2021.										
ukupno proizvedena količina <i>Total production quantities</i>	prodana proizvodnja <i>Production sold</i>		jedinična vrijednost, kune ³⁾ <i>Unit value, kuna³⁾</i>	prodana proizvodnja <i>Production sold</i>		jedinična vrijednost, kune ³⁾ <i>Unit value, kuna³⁾</i>				
	količina <i>Quantities</i>	vrijednost, tis. kuna <i>Value, thousand kuna</i>		količina <i>Quantities</i>	vrijednost, tis. kuna <i>Value, thousand kuna</i>					
1	34 713	34 713	2 240	65	-	-	-	m ²	23 23.11 23.11.11.10	Manufacture of other non-metallic mineral products Manufacture of flat glass Non-wired sheets, of cast or rolled glass, whether or not with absorbent, reflecting or non-reflecting layer, but not otherwise worked
2	5 000	5 000	1 450	290	-	-	-	m ²	23.11.12.12	Non-wired sheets, of float, surface ground or polished glass, having a non-reflecting layer
3	143 384	143 384	22 066	154	32 850	9 520	290	m ²	23.11.12.30	Non-wired sheets, of float, surface ground or polished glass, coloured throughout the mass, opacified, flashed or merely surface ground
4	19 558	19 399	2 742	141	1 919	436	227	m ²	23.11.12.90	Other sheets of float/ground/polished glass, n. e. c.
5	5 985	5 675	1 051	185	-	-	-	eff. hrs	23.11.99.00	Sub-contracted operations as part of manufacturing of flat glass
6	415	415	5 368	12 935	14	374	26 714	t	23.12 23.12.11.90	Shaping and processing of flat glass Other glass of HS 7003, 7004 or 7005, bent, edge-worked, engraved, etc.
7	20 964	20 689	25 745	1 244	20 689	25 745	1 244	m ²	23.12.12.10	Toughened (tempered) safety glass, of size and shape suitable for incorporation in motor vehicles, aircraft, spacecraft, vessels and other vehicles
8	164 454	79 802	29 322	367	24 403	8 851	363	m ²	23.12.12.30	Toughened (tempered) safety glass, n. e. c.
9	293	293	49 182	167 857	292	48 707	166 805	t	23.12.12.50	Laminated safety glass, of size and shape suitable for incorporation in motor vehicles, aircraft, spacecraft, vessels and other vehicles
10	149 362	130 500	74 974	575	71 794	45 227	630	m ²	23.12.12.70	Laminated safety glass, n. e. c.
11	1 451 560	1 425 998	545 886	383	1 092 467	405 493	371	m ²	23.12.13.30	Multiple-walled insulating units of glass
12	569	561	3 543	6 316	1	11	11 000	t	23.12.13.90	Other glass mirrors, whether or not framed
13	-	-	-	-	-	-	-	eff. hrs	23.12.99.00	Sub-contracted operations as part of manufacturing of shaped and processed flat glass
14	z	z	z	z	z	z	z	'000 p/st	23.13 23.13.11.40	Manufacture of hollow glass Bottles of colourless glass of a nominal capacity < 2.5 litres, for beverages and foodstuffs (excluding bottles covered with leather or composition leather, infant's feeding bottles)
15	z	z	z	z	z	z	z	'000 p/st	23.13.11.50	Bottles of coloured glass of a nominal capacity < 2.5 litres, for beverages and foodstuffs (excluding bottles covered with leather or composition leather, infant's feeding bottles)
16	32 640	32 640	2 100	64	7 410	473	64	kg	23.14 23.14.11.70	Manufacture of glass fibres Staple glass fibre articles
17	1 570	1 570	118 215	75 296	1 557	116 885	75 071	t	23.19 23.19.23.30	Manufacture and processing of other glass, including technical glassware Laboratory, hygienic or pharmaceutical glassware whether or not graduated
18	536 513	523 367	85 738	164	523 367	85 738	164	'000 p/st	23.19.23.50	Glass ampoules used for the conveyance or packing of goods
19	950 000	950 000	3 000	3	-	-	-	kg	23.20 23.20.12.35	Manufacture of refractory products Refractory bricks, blocks, tiles and similar refractory ceramic constructional goods containing, by weight, > 7% but < 45% alumina, but > 50% by weight combined with silica
20	75 540	75 415	380	5	1 230	8	7	kg	23.20.13.00	Refractory cements, mortars, concretes and similar compositions (including refractory plastics, ramming mixes, gunning mixes) (excluding carbonaceous pastes)

1. UKUPNA INDUSTRIJSKA PROIZVODNJA, PRODAJA I IZVOZ – ZA VLASTITI RAČUN I PREMA UGOVORU S NARUČITELJEM¹⁾ U 2021.
TOTAL INDUSTRIAL PRODUCTION, PRODUCTS SOLD AND EXPORT – ON OWN ACCOUNT AND UNDER CONTRACT WITH PRINCIPAL¹⁾, 2021

(nastavak)
(continued)

Šifra NIP-a 2021. ²⁾	Naziv proizvoda iz NIP-a 2021.	Mjerna jedinica	Ukupno (za vlastiti račun i prema ugovoru s naručiteljem) Total (on own account and by contract work)					Od ukupnoga u inozemstvo (izvoz) Of total, abroad (export)				
			2020.		2021.			2020.		2021.		
			ukupno proizvedena količina Total production quantities	ukupno proizvedena količina Total production quantities	prodana proizvodnja Production sold		jedinična vrijednost, kune ³⁾ Unit value, kuna ³⁾	prodana proizvodnja Production sold	jedinična vrijednost, kune ³⁾ Unit value, kuna ³⁾	ukupno proizvedena količina Total production quantities	ukupno proizvedena količina Total production quantities	prodana proizvodnja Production sold
		količina Quantities	vrijednost, tis. kuna Value, thousand kuna		količina Quantities	vrijednost, tis. kuna Value, thousand kuna			količina Quantities	vrijednost, tis. kuna Value, thousand kuna	jedinična vrijednost, kune ³⁾ Unit value, kuna ³⁾	
23.32	Proizvodnja opeke, crijepa i ostalih proizvoda od pečene gline za građevinarstvo											
23.32.11.10	Nevatrustalna keramička građevinska opeka, za uporabu u zidarstvu (isključujući od fosilnoga silikatnog brašna ili slične silikatne zemlje)	m ³	431 417	424 463	393 258	139 960	356	111 480	29 930	268	1	
23.32.12.50	Nevatrustalni keramički krovni crepovi	tis. kom.	45 359	46 028	44 285	228 276	5 155	25 735	122 046	4 742	2	
23.32.12.70	Nevatrustalni keramički proizvodi za građevinarstvo (uključujući dimovode, dimnjake, kape na dimnjaku, dimovode, arhitektonske ukrase, ventilatorske otvore, keramičke letvice; isključujući cijevi, žljebove i slično)	t	2 030	2 422	2 422	7 164	2 958	384	1 132	2 948	3	
23.41	Proizvodnja keramičkih proizvoda za kućanstvo i ukrasnih predmeta											
23.41.12.10	Keramički stolni proizvodi, ostali proizvodi za kućanstvo, od obične gline	kg	3 100	5 200	4 900	78	16	-	-	-	4	
23.41.13.50	Keramičke figurice i drugi ukrasni proizvodi	kg	13 734	28 650	26 550	2 111	80	8 000	850	106	5	
23.41.99.00	Podugovarateljski poslovi kao dio proizvodnje keramičkih proizvoda za kućanstvo i ukrasnih predmeta	ef. sati	58 088	64 129	64 129	2 400	37	-	-	-	6	
23.42	Proizvodnja sanitarne keramike											
23.42.10.30	Keramički sudoperi i ostala sanitarna oprema od porculana	kom.	190 845	238 804	238 804	46 222	194	195 286	39 306	201	7	
23.44	Proizvodnja ostalih tehničkih proizvoda od keramike											
23.44.12.10	Keramički proizvodi za laboratorije, kemijsku i ostalu tehničku uporabu, od ostalog materijala osim od porculana	kg	22 578	27 331	27 331	73 586	2 692	27 331	73 536	2 691	8	
23.49	Proizvodnja ostalih proizvoda od keramike											
23.49.12.50	Keramički proizvodi, d. n. (isključujući od porculana)	kg	1 360 695	1 642 661	1 548 177	26 656	17	1 206 992	17 186	14	9	
23.51	Proizvodnja cementa											
23.51.11.00	Cementni klinker	t	2 353 571	2 403 438	186	537	2 887	186	537	2 887	10	
23.51.12.10	Portland-cement	t	2 975 834	3 097 029	2 825 815	1 465 291	519	1 657 697	777 430	469	11	
23.51.12.90	Ostali hidraulični cement	t	z	z	z	z	z	z	z	z	12	
23.52	Proizvodnja vapna i gipsa											
23.52.10.33	Živo vapno	t	182 782	204 738	120 490	78 583	652	75 087	53 060	707	13	
23.52.10.35	Gašeno vapno	t	104 623	82 133	53 144	25 693	483	17 884	7 927	443	14	
23.52.20.00	Gips koji se sastoji od pečene sadre ili kalcijeva sulfata (uključujući za građevinarstvo, izradu tapeta od tkanina ili papira, u zubarstvu)	t	132 464	148 187	866	1 370	1 582	14	20	1 429	15	
23.61	Proizvodnja proizvoda od betona za građevinarstvo											
23.61.11.30	Građevni blokovi i opeka od cementa, betona ili umjetnoga kamena	t	97 381	110 417	98 446	49 483	503	9 514	8 727	917	16	
23.61.11.50	Crepovi; kamene ploče za opločavanje i slični proizvodi od cementa, betona ili umjetnog kamena (isključujući građevinske blokove i opeke)	t	315 930	343 801	246 285	149 613	607	55 357	34 111	616	17	
23.61.12.00	Montažni građevni elementi za visokogradnju i niskogradnju od cementa, betona ili umjetnoga kamena	t	88 567	92 529	90 523	103 024	1 138	7 559	17 800	2 355	18	
23.61.20.00	Montažne kuće od betona	kom.	89	134	134	8 362	62 403	-	-	-	19	
23.62	Proizvodnja proizvoda od gipsa za građevinarstvo											
23.62.10.50	Ploče, listovi, oplata, crepovi, slični proizvodi od sadre ili spojeva na bazi sadre, prevučeni ili pojačani samo papirom ili kartonom (isključujući proizvode aglomerirane gipsom, ukrašene)	m ²	18 170 904	21 062 318	20 631 563	179 131	9	11 039 529	123 195	11	20	

Od toga: za vlastiti račun <i>Of which: on own account</i>				Od toga u inozemstvo (izvoz) <i>Of that, abroad (export)</i>				Units of measure	NIP 2021. codes ²⁾	NIP 2021. heading
2021.										
ukupno proizvedena količina <i>Total production quantities</i>	prodana proizvodnja <i>Production sold</i>		jedinična vrijednost, kune ³⁾ <i>Unit value, kuna³⁾</i>	prodana proizvodnja <i>Production sold</i>		jedinična vrijednost, kune ³⁾ <i>Unit value, kuna³⁾</i>				
	količina <i>Quantities</i>	vrijednost, tis. kuna <i>Value, thousand kuna</i>		količina <i>Quantities</i>	vrijednost, tis. kuna <i>Value, thousand kuna</i>					
1	424 463	393 258	139 960	356	111 480	29 930	268	m ³	23.32 Manufacture of bricks, tiles and construction products, in baked clay 23.32.11.10 Non-refractory clay building bricks (excluding of siliceous fossil meals or earths)	
2	46 028	44 285	228 276	5 155	25 735	122 046	4 742	'000 p/st	23.32.12.50 Non-refractory clay roofing tiles	
3	2 422	2 422	7 164	2 958	384	1 132	2 948	t	23.32.12.70 Non-refractory clay constructional products (including chimneypots, cowls, chimney liners and flue-blocks, architectural ornaments, ventilator grills, clay-lath; excluding pipes, guttering and the like)	
4	5 200	4 900	78	16	-	-	-	kg	23.41 Manufacture of ceramic household and ornamental articles 23.41.12.10 Ceramic tableware, other household articles : common pottery	
5	28 650	26 550	2 111	80	8 000	850	106	kg	23.41.13.50 Ceramic statuettes and other ornamental articles	
6	64 129	64 129	2 400	37	-	-	-	eff. hrs	23.41.99.00 Sub-contracted operations as part of manufacturing of ceramic household and ornamental articles	
7	238 804	238 804	46 222	194	195 286	39 306	201	p/st	23.42 Manufacture of ceramic sanitary fixtures 23.42.10.30 Ceramic sinks, etc. and other sanitary fixtures, of porcelain or china	
8	27 331	27 331	73 586	2 692	27 331	73 536	2 691	kg	23.44 Manufacture of other technical ceramic products 23.44.12.10 Ceramic wares for laboratory, chemical, technical use, other material than porcelain or china	
9	1 642 661	1 548 177	26 656	17	1 206 992	17 186	14	kg	23.49 Manufacture of other ceramic products 23.49.12.50 Ceramic articles, n. e. c. (excluding of porcelain or china)	
10	2 403 438	186	537	2 887	186	537	2 887	t	23.51 Manufacture of cement 23.51.11.00 Cement clinker	
11	3 097 029	2 825 815	1 465 291	519	1 657 697	777 430	469	t	23.51.12.10 Portland cement	
12	z	z	z	z	z	z	z	t	23.51.12.90 Other hydraulic cements	
13	204 738	120 490	78 583	652	75 087	53 060	707	t	23.52 Manufacture of lime and plaster 23.52.10.33 Quicklime	
14	82 133	53 144	25 693	483	17 884	7 927	443	t	23.52.10.35 Slaked lime	
15	148 187	866	1 370	1 582	14	20	1 429	t	23.52.20.00 Plasters consisting of calcined gypsum or calcium sulphate (including for use in building, for use in dressing woven fabrics or surfacing paper, for use in dentistry)	
16	110 417	98 446	49 483	503	9 514	8 727	917	t	23.61 Manufacture of concrete products for construction purposes 23.61.11.30 Building blocks and bricks of cement, concrete or artificial stone	
17	343 801	246 285	149 613	607	55 357	34 111	616	t	23.61.11.50 Tiles, flagstones and similar articles of cement, concrete or artificial stone (excluding building blocks and bricks)	
18	92 529	90 523	103 024	1 138	7 559	17 800	2 355	t	23.61.12.00 Prefabricated structural components for building or civil engineering, of cement, concrete or artificial stone	
19	134	134	8 362	62 403	-	-	-	p/st	23.61.20.00 Prefabricated buildings of concrete	
20	21 062 318	20 631 563	179 131	9	11 039 529	123 195	11	m ²	23.62 Manufacture of plaster products for construction purposes 23.62.10.50 Boards, sheets, panels, tiles and similar articles of plaster or of compositions based on plaster, faced or reinforced with paper or paperboard only (excluding articles agglomerated with plaster, ornamented)	

1. UKUPNA INDUSTRIJSKA PROIZVODNJA, PRODAJA I IZVOZ – ZA VLASTITI RAČUN I PREMA UGOVORU S NARUČITELJEM¹⁾ U 2021.
TOTAL INDUSTRIAL PRODUCTION, PRODUCTS SOLD AND EXPORT – ON OWN ACCOUNT AND UNDER CONTRACT WITH PRINCIPAL¹⁾, 2021

(nastavak)
(continued)

Šifra NIP-a 2021. ²⁾	Naziv proizvoda iz NIP-a 2021.	Mjerna jedinica	Ukupno (za vlastiti račun i prema ugovoru s naručiteljem) Total (on own account and by contract work)				Od ukupnoga u inozemstvo (izvoz) Of total, abroad (export)				
			2020.		2021.		2020.		2021.		
			ukupno proizvedena količina Total production quantities	ukupno proizvedena količina Total production quantities	prodana proizvodnja Production sold		jedinična vrijednost, kune ³⁾ Unit value, kuna ³⁾	prodana proizvodnja Production sold		jedinična vrijednost, kune ³⁾ Unit value, kuna ³⁾	
		količina Quantities	vrijednost, tis. kuna Value, thousand kuna	količina Quantities	vrijednost, tis. kuna Value, thousand kuna	količina Quantities	vrijednost, tis. kuna Value, thousand kuna	jedinična vrijednost, kune ³⁾ Unit value, kuna ³⁾			
23.63	Proizvodnja gotove betonske smjese										
23.63.10.00	Gotova betonska smjesa	t	4 810 480	5 170 267	5 096 147	1 111 089	218	5 072	424	84	1
23.64	Proizvodnja žbuke										
23.64.10.00	Tvornički napravljena žbuka	t	368 685	402 768	382 205	456 660	1 195	48 696	58 531	1 202	2
23.65	Proizvodnja fibro-cementa										
23.65.11.00	Oplate, ploče, crepovi, blokovi i slični proizvodi od biljnih vlakana, slame ili strugotina, iverja, piljevine ili drugih drvnih otpadaka, aglomeriranih cementom, gipsom ili drugim mineralnim vezivima	m ²	321 378	420 931	402 126	25 283	63	347 318	22 124	64	3
23.69	Proizvodnja ostalih proizvoda od betona, cementa i gipsa										
23.69.11.00	Proizvodi od gipsa ili od smjesa na bazi gipsa, d. n.	t	22 959	24 570	23 621	25 636	1 085	4 510	3 691	818	4
23.69.19.30	Cijevi od cementa, betona ili umjetnoga kamena	t	72 979	68 150	65 601	41 749	636	14	5	357	5
23.69.19.80	Proizvodi od cementa, betona ili umjetnoga kamena za negrađevinske svrhe (uključujući vaze, arhitektonske ili vrtno ukrase, kipove i druge ukrase)	t	23 150	23 447	22 732	47 988	2 111	1 918	17 716	9 237	6
23.70	Rezanje, oblikovanje i obrada kamena										
23.70.11.00	Obradeni kamen za spomenike/građevine i proizvodi od njega, od mramora, travertina i alabastera (isključujući crjepove, kamene kocke / slične proizvode čija se najveća površina može uklopiti u kvadrat stranice < 7 cm, kamene blokove, rubnjake, ploče za pločnike)	t	28 135	32 488	29 891	121 629	4 069	17 582	69 838	3 972	7
23.70.12.10	Blokovi, rubnjaci i ploče za pločnike od prirodnoga kamena (isključujući škrljevac)	t	7 000	8 648	8 569	21 640	2 525	-	-	-	8
23.70.12.30	Pločice, kocke i slični proizvodi od prirodnog kamena, neovisno jesu li pravokutnog (uključujući kvadratnog) oblika ili ne, čija se najveća površina može uklopiti u kvadrat dužine stranice < 7 cm; umjetno obojene granule, ljuskice i prah od prirodnog kamena	t	678 882	784 998	783 427	551 739	704	762 943	543 414	712	9
23.70.12.60	Obradeni kamen za spomenike ili građevine i proizvodi od njih, od granita (isključujući crepove, kockice i slične proizvode, čija se najveća površina može uklopiti u kvadrat dužine stranice < 7 cm, blokovi, rubnjaci i ploče za pločnike)	t	17 866	20 051	19 915	85 370	4 287	44	253	5 750	10
23.70.12.70	Obradeni kamen za spomenike ili građevine i proizvodi od njega (isključujući granit ili škrljevac, crjepove, kamene kocke / slične proizvode čija se najveća površina može uklopiti u kvadrat stranice < 7 cm)	t	18 967	21 120	20 562	64 333	3 129	13 922	46 054	3 308	11
23.70.12.80	Obradeni škrljevac i proizvodi od prirodnoga ili aglomeriranog škrljevca	t	134	-	-	-	-	-	-	-	12
23.70.99.00	Podugovarateljski poslovi kao dio proizvodnje rezanoga, oblikovanoga i obradenoga kamena	ef. sati	20 888	12 912	12 912	5 787	448	-	-	-	13
23.91	Proizvodnja brusnih proizvoda										
23.91.11.20	Mlinski kamen, brusni kamen, brusne ploče i slično, bez postolja, od aglomeriranoga sintetičkoga ili prirodnog dijamanta (isključujući mlinski kamen i brusni kamen za mljevenje, drobljenje ili razvlaknjivanje)	kg	488	462	462	206	446	-	-	-	14
23.91.12.30	Prirodni ili umjetni abrazivni prah ili zmca na podlozi od samo tekstilnih vlakana	m ²	16 210	12 446	12 446	1 909	153	329	77	234	15
23.91.12.50	Prirodni i umjetni abrazivni prah ili zmca na samo papirnoj ili kartonskoj podlozi	m ²	198 435	163 301	144 301	2 311	16	115 210	484	4	16

Od toga: za vlastiti račun <i>Of which: on own account</i>				Od toga u inozemstvo (izvoz) <i>Of that, abroad (export)</i>				Units of measure	NIP 2021. codes ²⁾	NIP 2021. heading
2021.										
ukupno proizvedena količina <i>Total production quantities</i>	prodana proizvodnja <i>Production sold</i>		jedinичna vrijednost, kune ³⁾ <i>Unit value, kuna³⁾</i>	prodana proizvodnja <i>Production sold</i>		jedinичna vrijednost, kune ³⁾ <i>Unit value, kuna³⁾</i>				
	količina <i>Quantities</i>	vrijednost, tis. kuna <i>Value, thousand kuna</i>		količina <i>Quantities</i>	vrijednost, tis. kuna <i>Value, thousand kuna</i>					
1	5 170 267	5 096 147	1 111 089	218	5 072	424	84	t	23.63 Manufacture of ready-mixed concrete 23.63.10.00 Ready-mixed concrete	
2	377 519	360 096	436 762	1 213	48 696	58 531	1 202	t	23.64 Manufacture of mortars 23.64.10.00 Factory made mortars	
3	420 931	402 126	25 283	63	347 318	22 124	64	m ²	23.65 Manufacture of fibre cement 23.65.11.00 Panels, boards, tiles, blocks and similar articles of vegetable fibre, of straw or of shavings, chips, particles, sawdust or other waste of wood, agglomerated with cement, plaster or other mineral binders	
4	24 570	23 621	25 636	1 085	4 510	3 691	818	t	23.69 Manufacture of other articles of concrete, plaster and cement 23.69.11.00 Articles of plaster or compositions based on plaster, n. e. c.	
5	68 150	65 601	41 749	636	14	5	357	t	23.69.19.30 Pipes of cement, concrete or artificial stone	
6	23 447	22 732	47 988	2 111	1 918	17 716	9 237	t	23.69.19.80 Articles of cement, concrete or artificial stone for non-constructional purposes (including vases, flower pots, architectural or garden ornaments, statues and ornamental goods)	
7	32 488	29 891	121 629	4 069	17 582	69 838	3 972	t	23.70 Cutting, shaping and finishing of stone 23.70.11.00 Worked monumental/building stone and articles thereof, in marble, travertine and alabaster (excluding tiles, cubes/similar articles, largest surface area of which is capable of being enclosed in a square the side of which is < 7 cm, setts, kerbstones, flagstones)	
8	8 648	8 569	21 640	2 525	-	-	-	t	23.70.12.10 Natural stone setts, kerbstones and flagstones (excluding of slate)	
9	784 998	783 427	551 739	704	762 943	543 414	712	t	23.70.12.30 Tiles, cubes and similar articles of natural stone, whether or not rectangular (including square), the largest surface area of which is capable of being enclosed in a square the side of which is < 7 cm; artificially coloured granules, chippings and powder of natural stone	
10	20 051	19 915	85 370	4 287	44	253	5 750	t	23.70.12.60 Worked monumental or building stone and articles thereof, of granite (excluding tiles, cubes and similar articles, of which the largest surface area is capable of being enclosed in a square the side of which is < 7 cm, setts, kerbstones and flagstones)	
11	21 120	20 562	64 333	3 129	13 922	46 054	3 308	t	23.70.12.70 Worked monumental or building stone and articles thereof (excluding of granite or slate, tiles; cubes and similar articles; of which the largest surface area is capable of being enclosed in a square the side of which is < 7 cm)	
12	-	-	-	-	-	-	-	t	23.70.12.80 Worked slate and articles of slate or of agglomerated slate	
13	12 912	12 912	5 787	448	-	-	-	eff. hrs	23.70.99.00 Sub-contracted operations as part of manufacturing of cut, shaped and finished stone	
14	462	462	206	446	-	-	-	kg	23.91 Production of abrasive products 23.91.11.20 Millstones, grindstones, grinding wheels and the like, without frameworks, of agglomerated synthetic or natural diamond (excluding millstones and grindstones for milling, grinding or pulping)	
15	12 446	12 446	1 909	153	329	77	234	m ²	23.91.12.30 Natural or artificial abrasive powder or grain, on a base of woven textile fabric only	
16	163 301	144 301	2 311	16	115 210	484	4	m ²	23.91.12.50 Natural or artificial abrasive powder or grain, on a base of paper or paperboard only	

1. UKUPNA INDUSTRIJSKA PROIZVODNJA, PRODAJA I IZVOZ – ZA VLASTITI RAČUN I PREMA UGOVORU S NARUČITELJEM¹⁾ U 2021.
TOTAL INDUSTRIAL PRODUCTION, PRODUCTS SOLD AND EXPORT – ON OWN ACCOUNT AND UNDER CONTRACT WITH PRINCIPAL¹⁾, 2021

(nastavak)
(continued)

Šifra NIP-a 2021. ²⁾	Naziv proizvoda iz NIP-a 2021.	Mjerna jedinica	Ukupno (za vlastiti račun i prema ugovoru s naručiteljem) Total (on own account and by contract work)					Od ukupnoga u inozemstvo (izvoz) Of total, abroad (export)				
			2020.		2021.			2020.		2021.		
			ukupno proizvedena količina Total production quantities	ukupno proizvedena količina Total production quantities	prodana proizvodnja Production sold		jedinična vrijednost, kune ³⁾ Unit value, kuna ³⁾	ukupno proizvedena količina Total production quantities	ukupno proizvedena količina Total production quantities	prodana proizvodnja Production sold		jedinična vrijednost, kune ³⁾ Unit value, kuna ³⁾
		količina Quantities	vrijednost, tis. kuna Value, thousand kuna				količina Quantities	vrijednost, tis. kuna Value, thousand kuna				
23.99	Proizvodnja ostalih nemetalnih mineralnih proizvoda, d. n.											
23.99.12.55	Proizvodi od asfalta ili od sličnih materijala, na primjer od bitumena od nafte ili od smole katrana kamenog ugljena, u rolama	m ²	1 331 455	1 326 490	1 319 940	19 104	14	180 740	1 963	11	1	
23.99.12.90	Proizvodi na bazi bitumena (isključujući u rolama)	t	11 758	14 688	13 824	2 626	190	-	-	-	2	
23.99.13.10	Bitumenske mješavine, na osnovi prirodnoga i umjetnog agregata i bitumena ili prirodnog asfalta kao veziva	t	1 232 085	1 493 029	1 112 673	367 748	331	48 690	14 706	302	3	
23.99.19.10	Vuna od troske, kamena vuna i slične mineralne vune (isključujući staklenu vunu) i njihove mješavine, u rasutom stanju, listovima ili svicima	t	161 530	174 650	163 746	750 157	4 581	149 936	672 207	4 483	4	
23.99.19.90	Proizvodi od kamena ili drugih mineralnih tvari, d. n.	t	4 243	3 445	2 558	5 086	1 988	1 113	2 047	1 839	5	
24	Proizvodnja metala											
24.10	Proizvodnja sirovog željeza, čelika i ferolegura											
24.10.21.21	Ingoti, ostali primarni oblici te dugački poluproizvodi za proizvodnju bešavnih cijevi (od nelegiranog čelika)	t	45 273	185 143	176 732	799 338	4 523	176 732	799 338	4 523	6	
24.20	Proizvodnja čeličnih cijevi i pribora											
24.20.13.30	Precizne cijevi, kružnoga poprečnog presjeka, hladnovučene ili hladnovaljane, bešavne, od čelika osim od nehrđajućeg čelika	t	2 744	3 942	3 942	15 781	4 003	3 942	15 781	4 003	7	
24.20.14.00	Cijevi nekružnog poprečnoga presjeka i šuplji profili, bešavne, od čelika	t	943	1 066	1 066	25 470	23 893	960	22 930	23 885	8	
24.20.33.10	Cijevi, kružnoga poprečnog presjeka, zavarene, vanjskog promjera ≤ 406,4 mm, od nehrđajućeg čelika (isključujući cijevi koje se koriste za naftovode ili plinovode, cijevi koje se koriste za bušenje nafte ili plina)	t	1 914	1 054	1 054	9 064	8 600	405	5 079	12 541	9	
24.20.33.40	Precizne cijevi, kružnoga poprečnog presjeka, zavarene, vanjskog promjera ≤ 406,4 mm, od čelika osim od nehrđajućeg čelika	t	2 018	1 540	1 540	11 242	7 300	742	7 902	10 650	10	
24.20.33.70	Cijevi, kružnoga poprečnog presjeka, toplo ili hladnooblikovani i zavareni, vanjskog promjera ≤ 406,4 mm, od čelika osim od nehrđajućeg čelika	t	249	369	369	3 265	8 848	313	2 695	8 610	11	
24.20.40.10	Prirubnice od čelika (isključujući lijevani pribor)	t	3	5	3	191	63 667	3	191	63 667	12	
24.20.40.30	Obradeni pribor za cijevi od čelika, nelijevani (uključujući pribor od nehrđajućeg čelika, koljena, lukove)	t	1 984	2 125	2 121	146 041	68 855	2 014	130 919	65 004	13	
24.20.40.73	Čelno zavarena koljena i lukovi, od čelika, nelijevani	t	117	98	92	2 354	25 587	33	586	17 758	14	
24.31	Hladno vučenje šipki											
24.31.10.10	Hladnooblikovane ili hladnodovršene šipke od nelegiranog slobodno rezanog čelika; bez daljnje obrade (npr. hladnovučenje)	t	916	982	780	5 223	6 696	-	-	-	15	
24.32	Hladno valjanje uskih vrpca											
24.32.10.30	Ravno valjani proizvodi od legiranog čelika, osim od nehrđajućeg čelika, širine < 600 mm, toplovaljani ili hladnovaljani "hladnoreducirani", elektrolitski prevučeni ili prevučeni cinkom (isključujući proizvode od brzoreznog čelika i silicijskog elektročelika)	t	106	71	71	504	7 099	71	504	7 099	16	

Od toga: za vlastiti račun <i>Of which: on own account</i>				Od toga u inozemstvo (izvoz) <i>Of that, abroad (export)</i>				Units of measure	NIP 2021. codes ²⁾	NIP 2021. heading
2021.										
ukupno proizvedena količina <i>Total production quantities</i>	prodana proizvodnja <i>Production sold</i>		jedičnična vrijednost, kune ³⁾ <i>Unit value, kuna³⁾</i>	prodana proizvodnja <i>Production sold</i>		jedičnična vrijednost, kune ³⁾ <i>Unit value, kuna³⁾</i>				
	količina <i>Quantities</i>	vrijednost, tis. kuna <i>Value, thousand kuna</i>		količina <i>Quantities</i>	vrijednost, tis. kuna <i>Value, thousand kuna</i>					
1	1 326 490	1 319 940	19 104	14	180 740	1 963	11	m ²	23.99 Manufacture of other non-metallic mineral products n. e. c. 23.99.12.55 Articles of asphalt or of similar materials, e. g. petroleum bitumen or coal tar pitch, in rolls	
2	14 688	13 824	2 626	190	-	-	-	t	23.99.12.90 Products based on bitumen (excluding in rolls)	
3	1 493 029	1 112 673	367 748	331	48 690	14 706	302	t	23.99.13.10 Bituminous mixtures based on natural and artificial aggregate and bitumen or natural asphalt as a binder	
4	174 650	163 746	750 157	4 581	149 936	672 207	4 483	t	23.99.19.10 Slag wool, rock wool and similar mineral wools (excluding glass wool) and mixtures thereof, in bulk, sheets or rolls	
5	3 445	2 558	5 086	1 988	1 113	2 047	1 839	t	23.99.19.90 Articles of stone or other mineral substances, n. e. c.	
6	185 143	176 732	799 338	4 523	176 732	799 338	4 523	t	24 Manufacture of basic metals 24.10 Manufacture of basic iron and steel and of ferro-alloys 24.10.21.21 Ingots, other primary forms and long semi-finished products for seamless tubes (of non-alloy steel)	
7	-	-	-	-	-	-	-	t	24.20 Manufacture of tubes, pipes, hollow profiles and related fittings, of steel 24.20.13.30 Precision tubes and pipes, of circular cross-section, cold-drawn or cold-rolled, seamless, of steel other than stainless steel	
8	1 066	1 066	25 470	23 893	960	22 930	23 885	t	24.20.14.00 Tubes and pipes, of non-circular cross-section, seamless, and hollow profiles, seamless, of steel	
9	1 054	1 054	9 064	8 600	405	5 079	12 541	t	24.20.33.10 Tubes and pipes, of circular cross-section, welded, of an external diameter <= 406.4 mm, of stainless steel (excluding line pipe of a kind used for oil or gas pipelines, and casing and tubing used for oil or gas drilling)	
10	1 540	1 540	11 242	7 300	742	7 902	10 650	t	24.20.33.40 Precision tubes and pipes, of circular cross-section, welded, of an external diameter <= 406.4 mm, of steel other than stainless steel	
11	369	369	3 265	8 848	313	2 695	8 610	t	24.20.33.70 Tubes and pipes, of circular cross-section, hot- or cold-formed and welded, of an external diameter <= 406.4 mm, of steel other than stainless steel	
12	5	3	191	63 667	3	191	63 667	t	24.20.40.10 Flanges, of steel (excluding cast fittings)	
13	2 125	2 121	146 041	68 855	2 014	130 919	65 004	t	24.20.40.30 Elbows, bends, couplings, sleeves and other threaded tube or pipe fittings, of steel (excluding cast fittings)	
14	98	92	2 354	25 587	33	586	17 758	t	24.20.40.73 Butt welding elbows and bends, for tubes or pipes, of steel (excluding cast fittings)	
15	982	780	5 223	6 696	-	-	-	t	24.31 Cold drawing of bars 24.31.10.10 Bars and rods, of non-alloy free-cutting steel, not further worked than cold-formed or cold-finished (e. g. by cold-drawing)	
16	7	7	137	19 571	7	137	19 571	t	24.32 Cold rolling of narrow strip 24.32.10.30 Flat-rolled products of alloy steel other than stainless, of a width of < 600 mm, hot-rolled or cold-rolled "cold-reduced" and electrolytically plated or coated with zinc (excluding products of high-speed steel or silicon-electrical steel)	

1. UKUPNA INDUSTRIJSKA PROIZVODNJA, PRODAJA I IZVOZ – ZA VLASTITI RAČUN I PREMA UGOVORU S NARUČITELJEM¹⁾ U 2021.
TOTAL INDUSTRIAL PRODUCTION, PRODUCTS SOLD AND EXPORT – ON OWN ACCOUNT AND UNDER CONTRACT WITH PRINCIPAL¹⁾, 2021

(nastavak)
(continued)

Šifra NIP-a 2021. ²⁾	Naziv proizvoda iz NIP-a 2021.	Mjerna jedinica	Ukupno (za vlastiti račun i prema ugovoru s naručiteljem) Total (on own account and by contract work)					Od ukupnoga u inozemstvo (izvoz) Of total, abroad (export)				
			2020.		2021.			2020.		2021.		
			ukupno proizvedena količina Total production quantities	ukupno proizvedena količina Total production quantities	prodana proizvodnja Production sold		jedinična vrijednost, kune ³⁾ Unit value, kuna ³⁾	ukupno proizvedena količina Total production quantities	ukupno proizvedena količina Total production quantities	prodana proizvodnja Production sold		jedinična vrijednost, kune ³⁾ Unit value, kuna ³⁾
		količina Quantities	vrijednost, tis. kuna Value, thousand kuna				količina Quantities	vrijednost, tis. kuna Value, thousand kuna				
24.33	Hladno oblikovanje i profiliranje											
24.33.11.10	Hladnooblikovani profili, dobiveni od ravnih proizvoda, od nelegiranog čelika, neprevučeni	t	631	884	879	22 697	25 821	185	3 358	18 151	1	
24.33.11.30	Hladnooblikovani profili, dobiveni od ravnih proizvoda, od nelegiranog čelika, prevučeni cinkom	t	12 206	16 837	16 723	185 414	11 087	11 374	124 864	10 978	2	
24.33.12.00	Hladnooblikovani profili, dobiveni od ravnih proizvoda, od nehrđajućeg čelika	t	522	528	288	5 142	17 854	6	238	39 667	3	
24.33.20.00	Hladnoprofilirani (rebrasti) limovi, od nelegiranog čelika	t	345	266	266	6 330	23 797	-	-	-	4	
24.33.30.00	Konstrukcije samo ili uglavnom od željeza i čelika, koje sadrže dva profilirana (rebrasta) lima s izolacijskom jezgrom (isključujući montažne zgrade)	t	3 081	3 100	1 757	31 806	18 102	780	13 790	17 679	5	
24.41	Proizvodnja plemenitih metala											
24.41.20.50	Zlato u obliku poluproizvoda za nemonetarne svrhe (uključujući platinirano) (isključujući neobrađeno ili u prahu)	kg	227	316	316	7 397	23 408	316	7 397	23 408	6	
24.42	Proizvodnja aluminija											
24.42.22.50	Šipke, profili i šuplji profili od slitina aluminija (isključujući šipke i profile pripremljene za uporabu u konstrukcijama)	t	816	2 901	2 901	40 880	14 092	1 470	21 929	14 918	7	
24.42.24.30	Ploče, limovi i trake od aluminija, debljine > 0,2 mm	t	13 336	13 010	12 243	35 368	2 889	12 243	35 368	2 889	8	
24.42.24.50	Ploče, limovi i trake od slitina aluminija, debljine > 0,2 mm	t	84 569	91 104	87 799	208 370	2 373	87 799	208 370	2 373	9	
24.42.25.00	Folije od aluminija (isključujući s podlogom) debljine <= 0,2 mm	t	14 244	15 408	14 130	93 653	6 628	14 130	93 653	6 628	10	
24.43	Proizvodnja olova, cinka i kositra											
24.43.11.30	Olovo, sirovo, rafinirano (isključujući prah i ljuskice)	kg	4 931 205	5 153 693	5 077 387	74 365	15	5 037 620	73 793	15	11	
24.43.11.50	Olovo, sirovo s antimonom (isključujući prah i ljuskice)	kg	297 174	143 775	143 775	2 054	14	143 775	2 054	14	12	
24.51	Lijevanje željeza											
24.51.12.20	Nodularni ljev za dijelove prijenosnih osovina, mjenjača brzine, kućišta kugličnih ležaja i običnih osovina (isključujući za kućišta s ugrađenim kugličnim ili valjkastim ležajima)	t	474	565	565	15 776	27 922	499	14 474	29 006	13	
24.51.12.50	Nodularni ljev za strojnu i mehaničku primjenu, isključujući za motore	t	7 215	8 575	8 173	268 385	32 838	4 822	175 834	36 465	14	
24.51.12.90	Nodularni ljev za dijelove lokomotiva, vagona, osim za cestovna vozila, kućišta kugličnih ležaja, obične osovine, motore, spojke, zupčanike, koloturnike, strojeve	t	511	172	167	2 042	12 228	167	2 042	12 228	15	
24.51.13.40	Ostali dijelovi motora i mehaničkih pogona (željezni ljev: osim nodularnog)	t	2 496	2 882	2 747	41 313	15 039	1 846	29 400	15 926	16	
24.51.13.50	Sivi ljev za strojnu i mehaničku primjenu, isključujući za motore	t	20 383	26 760	7 790	121 855	15 642	7 033	108 674	15 452	17	
24.51.13.90	Sivi ljev za dijelove lokomotiva, vagona, osim za cestovna vozila, kućišta kugličnih ležaja, obične osovine, motore, spojke, zupčanike, koloturnike, strojeve	t	229	234	231	2 305	9 978	-	-	-	18	
24.51.30.30	Cijevi i pribor za cijevi, od netemperiranog lijeva	t	3	3	3	664	221 333	1	60	60 000	19	
24.51.99.00	Podugovarateljski poslovi kao dio proizvodnje lijevanog željeza	ef. sati	187 501	-	-	-	-	-	-	-	20	
24.52	Lijevanje čelika											
24.52.10.50	Čelični ljev za strojnu i mehaničku primjenu, isključujući za motore, mlazne motore, plinske turbine, opreme za dizanje i prijenos, građevinske strojeve/vozila	t	155	104	104	4 644	44 654	37	1 589	42 946	21	

Od toga: za vlastiti račun <i>Of which: on own account</i>				Od toga u inozemstvo (izvoz) <i>Of that, abroad (export)</i>				Units of measure	NIP 2021. codes ⁹⁾	NIP 2021. heading
2021.										
ukupno proizvedena količina <i>Total production quantities</i>	prodana proizvodnja <i>Production sold</i>		jedinичna vrijednost, kune ³⁾ <i>Unit value, kuna³⁾</i>	prodana proizvodnja <i>Production sold</i>		jedinичna vrijednost, kune ³⁾ <i>Unit value, kuna³⁾</i>				
	količina <i>Quantities</i>	vrijednost, tis. kuna <i>Value, thousand kuna</i>		količina <i>Quantities</i>	vrijednost, tis. kuna <i>Value, thousand kuna</i>					
1	884	879	22 697	25 821	185	3 358	18 151	t	24.33 Cold forming or folding 24.33.11.10 Cold-formed sections, obtained from flat products, of non-alloy steel, not coated	
2	16 837	16 723	185 414	11 087	11 374	124 864	10 978	t	24.33.11.30 Cold-formed sections, obtained from flat products, of non-alloy steel, coated with zinc	
3	528	288	5 142	17 854	6	238	39 667	t	24.33.12.00 Cold-formed sections, obtained from flat products, of stainless steel	
4	266	266	6 330	23 797	-	-	-	t	24.33.20.00 Cold-profiled (ribbed) sheets, of non-alloy steel	
5	3 100	1 757	31 806	18 102	780	13 790	17 679	t	24.33.30.00 Structures, solely or principally of iron or steel sheet comprising two walls of profiled (ribbed) sheet with an insulating core (excluding prefabricated buildings)	
6	-	-	-	-	-	-	-	kg	24.41 Precious metals production 24.41.20.50 Gold, in semi-manufactured forms for non-monetary use (including plated with platinum) (excluding unwrought or in powder form)	
7	2 901	2 901	40 880	14 092	1 470	21 929	14 918	t	24.42 Aluminium production 24.42.22.50 Aluminium alloy bars, rods, profiles and hollow profiles (excluding rods and profiles prepared for use in structures)	
8	-	-	-	-	-	-	-	t	24.42.24.30 Aluminium plates, sheets and strips > 0.2 mm thick	
9	-	-	-	-	-	-	-	t	24.42.24.50 Aluminium alloy plates, sheets and strips > 0.2 mm thick	
10	-	-	-	-	-	-	-	t	24.42.25.00 Aluminium foil of a thickness (excluding any backing) ≤ 0.2 mm	
11	5 153 693	5 077 387	74 365	15	5 037 620	73 793	15	kg	24.43 Lead, zinc and tin production 24.43.11.30 Refined unwrought lead (excluding lead powders or flakes)	
12	143 775	143 775	2 054	14	143 775	2 054	14	kg	24.43.11.50 Unwrought lead containing antimony (excluding lead powders or flakes)	
13	565	565	15 776	27 922	499	14 474	29 006	t	24.51 Casting of iron 24.51.12.20 Ductile iron castings for transmission shafts, crankshafts, camshafts, cranks, bearing housings and plain shaft bearings (excluding for bearing housings incorporating ball or roller bearings)	
14	8 575	8 173	268 385	32 838	4 822	175 834	36 465	t	24.51.12.50 Ductile iron castings for machinery and mechanical appliances excluding for engines	
15	172	167	2 042	12 228	167	2 042	12 228	t	24.51.12.90 Ductile iron castings for locomotives/rolling stock/parts, used other than in land vehicles, bearing housings, plain shaft bearings, engines, gearing, pulleys, clutches, machinery	
16	2 882	2 747	41 313	15 039	1 846	29 400	15 926	t	24.51.13.40 Other parts of engines and mechanical engineering (cast iron: not ductile)	
17	26 760	7 790	121 855	15 642	7 033	108 674	15 452	t	24.51.13.50 Grey iron castings for machinery and mechanical appliances excluding for engines	
18	234	231	2 305	9 978	-	-	-	t	24.51.13.90 Grey iron castings for locomotives/rolling stock/parts, used other than in land vehicles, bearing housings, plain shaft bearings, engines, gearing, pulleys, clutches, machinery	
19	3	3	664	221 333	1	60	60 000	t	24.51.30.30 Tube or pipe fittings, of non-malleable cast iron	
20	-	-	-	-	-	-	-	eff. hrs	24.51.99.00 Sub-contracted operations as part of manufacturing of casting of iron	
21	104	104	4 644	44 654	37	1 589	42 946	t	24.52 Casting of steel 24.52.10.50 Steel castings for machinery and mechanical appliances excluding engines, turbojets, turboprops, other gas turbines, lifting or handling equipment, construction industry machinery/vehicles	

1. UKUPNA INDUSTRIJSKA PROIZVODNJA, PRODAJA I IZVOZ – ZA VLASTITI RAČUN I PREMA UGOVORU S NARUČITELJEM¹⁾ U 2021.
TOTAL INDUSTRIAL PRODUCTION, PRODUCTS SOLD AND EXPORT – ON OWN ACCOUNT AND UNDER CONTRACT WITH PRINCIPAL¹⁾, 2021

(nastavak)
(continued)

Šifra NIP-a 2021. ²⁾	Naziv proizvoda iz NIP-a 2021.	Mjerna jedinica	Ukupno (za vlastiti račun i prema ugovoru s naručiteljem) Total (on own account and by contract work)					Od ukupnoga u inozemstvo (izvoz) Of total, abroad (export)				
			2020.		2021.			2020.		2021.		
			ukupno proizvedena količina Total production quantities	ukupno proizvedena količina Total production quantities	prodana proizvodnja Production sold		jedinična vrijednost, kune ³⁾ Unit value, kuna ³⁾	prodana proizvodnja Production sold		jedinična vrijednost, kune ³⁾ Unit value, kuna ³⁾		
		količina Quantities	vrijednost, tis. kuna Value, thousand kuna		količina Quantities	vrijednost, tis. kuna Value, thousand kuna						
24.53	Lijevanje lakih metala											
24.53.10.10	Lijev lakih metala za cestovna vozila isključujući za tračnička vozila ili tračnice, građevinarska vozila	t	9 021	10 861	10 107	530 558	52 494	10 024	524 896	52 364	1	
24.53.10.50	Lijev od lakih metala za strojnu i mehaničku primjenu osim za motore, mlazne motore, plinske turbine, opremu za dizanje i prijenos tereta, građevinarske strojeve/vozila	t	74	93	92	6 829	74 228	24	1 828	76 167	2	
24.53.10.90	Dijelovi za ostale namjene	t	2 424	2 071	1 962	84 815	43 229	1 784	78 189	43 828	3	
24.54	Lijevanje ostalih obojenih metala											
24.54.10.20	Lijev od obojenih metala, osim od lakih metala, za dijelove prijenosnih, zupčastih, koljenastih osovina, kućišta kugličnih ležaja i običnih osovina (isključujući za kućišta s ugrađenim kugličnim ili valjkastim ležajima)	t	3	2	2	361	180 500	1	120	120 000	4	
24.54.10.50	Lijev od obojenih metala, osim od lakih metala, za dijelove strojnih i mehaničkih uređaja (isključujući za motore)	t	30	60	60	7 283	121 383	36	4 566	126 833	5	
24.54.10.90	Dijelovi za ostale namjene	t	104	154	135	23 996	177 748	93	13 611	146 355	6	
25	Proizvodnja gotovih metalnih proizvoda, osim strojeva i opreme											
25.11	Proizvodnja metalnih konstrukcija i njihovih dijelova											
25.11.10.30	Montažne zgrade od željeza ili čelika	t	48 846	53 647	52 512	1 134 381	21 602	25 186	576 833	22 903	7	
25.11.21.00	Mostovi i dijelovi mostova (kosturi) od željeza i čelika	t	2 635	2 620	2 614	31 401	12 013	2 014	25 248	12 536	8	
25.11.22.00	Tornjevi i rešetkasti stupovi od željeza ili čelika	t	3 870	5 234	5 219	87 039	16 677	2 105	30 523	14 500	9	
25.11.23.10	Konstrukcije za skele, oplata, potpornje uključujući za jamska podupirala i potpornje za rudnike, traverze, cjevaste skele i sličnu opremu od željeza ili čelika	t	3 718	3 226	3 015	70 245	23 299	956	33 980	35 544	10	
25.11.23.50	Ostale konstrukcije, pretežno od metalnih limova	t	42 593	48 805	47 969	854 355	17 811	20 490	538 466	26 279	11	
25.11.23.55	Brane, ustave, vrata za ustave, fiksne rampe za slijetanje ili pristajanje, od željeza ili čelika, konstrukcije i dijelovi konstrukcija od željeza ili čelika, d.n. (isključujući mostove i dijelove mostova); tornjevi; rešetkasti stupovi; rampe; vrata, prozori i njihovi okviri i pragovi za vrata; konstrukcije za skele, oplata, potpornje za rudnike, konstrukcije i dijelovi konstrukcija koji nisu proizvedeni isključivo ili pretežno od ploča)	t	55 537	61 108	61 039	818 625	13 412	24 311	403 885	16 613	12	
25.11.23.70	Aluminijske konstrukcije i njihovi dijelovi, d. n.	t	1 083	1 589	1 585	39 555	24 956	13	1 743	134 077	13	
25.11.99.00	Podugovarateljski poslovi kao dio proizvodnje metalnih konstrukcija i njihovih dijelova	ef. sati	478 329	545 962	545 962	56 229	103	9 560	835	87	14	
25.12	Proizvodnja vrata i prozora od metala											
25.12.10.30	Vrata i pragovi za vrata, prozori i njihovi okviri od željeza ili čelika	kom.	13 170	15 819	15 651	84 307	5 387	2 545	15 552	6 111	15	
25.12.10.50	Vrata i pragovi za vrata, prozori i njihovi okviri od aluminija	kom.	81 176	86 257	84 180	433 639	5 151	17 647	151 930	8 609	16	
25.12.99.00	Podugovarateljski poslovi kao dio proizvodnje vrata i prozora od metala	ef. sati	2 500	2 400	2 400	400	167	-	-	-	17	
25.21	Proizvodnja radijatora i kotlova za centralno grijanje											
25.21.12.00	Kotlovi za centralno grijanje (osim onih iz CT-a 8402)	kom.	23 112	22 254	21 025	207 080	9 849	16 807	163 397	9 722	18	
25.21.13.00	Dijelovi kotlova za centralno grijanje	t	569	518	497	25 108	50 519	408	19 339	47 400	19	

Od toga: za vlastiti račun <i>Of which: on own account</i>				Od toga u inozemstvo (izvoz) <i>Of that, abroad (export)</i>				Units of measure	NIP 2021. codes ²⁾	NIP 2021. heading
2021.										
ukupno proizvedena količina <i>Total production quantities</i>	prodana proizvodnja <i>Production sold</i>		jedinična vrijednost, kune ³⁾ <i>Unit value, kuna³⁾</i>	prodana proizvodnja <i>Production sold</i>		jedinična vrijednost, kune ³⁾ <i>Unit value, kuna³⁾</i>				
	količina <i>Quantities</i>	vrijednost, tis. kuna <i>Value, thousand kuna</i>		količina <i>Quantities</i>	vrijednost, tis. kuna <i>Value, thousand kuna</i>					
1	10 861	10 107	530 558	52 494	10 024	524 896	52 364	t	24.53 24.53.10.10	24.53 Casting of light metals Light metal castings for land vehicles excluding for locomotives or rolling stock, construction industry vehicles
2	93	92	6 829	74 228	24	1 828	76 167	t	24.53.10.50	Light metal castings for machinery and mechanical appliances excluding for engines, turbojets, gas turbines, lifting or handling equipment, construction industry machinery/vehicles
3	2 034	1 925	83 573	43 415	1 784	78 189	43 828	t	24.53.10.90	Parts for other utilisation
4	2	2	361	180 500	1	120	120 000	t	24.54 24.54.10.20	24.54 Casting of other non-ferrous metals Non-ferrous cast parts, other than of light metals, for transmission shafts, crankshafts, camshafts, cranks, bearing housings and plain shaft bearings (excluding for bearing housings incorporating ball or roller bearings)
5	60	60	7 283	121 383	36	4 566	126 833	t	24.54.10.50	Non-ferrous cast parts, other than of light metals, for machinery and mechanical appliances (excluding for engines)
6	154	135	23 996	177 748	93	13 611	146 355	t	24.54.10.90	Parts for other utilisation
7	53 647	52 512	1 134 381	21 602	25 186	576 833	22 903	t	25 25.11 25.11.10.30	25 Manufacture of fabricated metal products, except machinery and equipment 25.11 Manufacture of metal structures and parts of structures Prefabricated buildings, of iron or steel
8	2 620	2 614	31 401	12 013	2 014	25 248	12 536	t	25.11.21.00	Bridges and bridge-sections of iron or steel
9	5 234	5 219	87 039	16 677	2 105	30 523	14 500	t	25.11.22.00	Iron or steel towers and lattice masts
10	3 226	3 015	70 245	23 299	956	33 980	35 544	t	25.11.23.10	Iron or steel equipment for scaffolding, shuttering, propping/pit-propping including pit head frames and superstructures, extensible coffering beams, tubular scaffolding and similar equipment
11	47 821	46 987	847 058	18 027	20 490	538 466	26 279	t	25.11.23.50	Other structures principally of sheet: other
12	60 351	60 282	810 734	13 449	23 832	398 415	16 718	t	25.11.23.55	Weirs, sluices, lock-gates, landing stages, fixed docks and other maritime and waterway structures, of iron or steel, Structures and parts of structures of iron or steel, n. e. c. (excluding bridges and bridge-sections; towers; lattice masts; gates; doors, windows and their frames and thresholds; equipment for scaffolding, shuttering, propping or pit-propping, and structures and parts of structures not manufactured exclusively or mainly from plate)
13	1 546	1 545	38 513	24 928	13	1 743	134 077	t	25.11.23.70	Aluminium structure and parts of structures..., n. e. c.
14	448 875	448 875	43 445	97	9 560	835	87	eff. hrs	25.11.99.00	Sub-contracted operations as part of manufacturing of metal structures and parts of structures
15	15 819	15 651	84 307	5 387	2 545	15 552	6 111	p/st	25.12 25.12.10.30	25.12 Manufacture of doors and windows of metal Iron or steel doors, thresholds for doors, windows and their frames
16	86 257	84 180	433 639	5 151	17 647	151 930	8 609	p/st	25.12.10.50	Aluminium doors, thresholds for doors, windows and their frames
17	2 400	2 400	400	167	-	-	-	eff. hrs	25.12.99.00	Sub-contracted operations as part of manufacturing of doors and windows of metal
18	22 254	21 025	207 080	9 849	16 807	163 397	9 722	p/st	25.21 25.21.12.00	25.21 Manufacture of central heating radiators and boilers Boilers for central heating other than those of HS 8402
19	518	497	25 108	50 519	408	19 339	47 400	t	25.21.13.00	Parts of boilers for central heating

1. UKUPNA INDUSTRIJSKA PROIZVODNJA, PRODAJA I IZVOZ – ZA VLASTITI RAČUN I PREMA UGOVORU S NARUČITELJEM¹⁾ U 2021.
TOTAL INDUSTRIAL PRODUCTION, PRODUCTS SOLD AND EXPORT – ON OWN ACCOUNT AND UNDER CONTRACT WITH PRINCIPAL¹⁾, 2021

(nastavak)
(continued)

Šifra NIP-a 2021. ²⁾	Naziv proizvoda iz NIP-a 2021.	Mjerna jedinica	Ukupno (za vlastiti račun i prema ugovoru s naručiteljem) Total (on own account and by contract work)					Od ukupnoga u inozemstvo (izvoz) Of total, abroad (export)					
			2020.		2021.			2020.		2021.			
			ukupno proizvedena količina Total production quantities	ukupno proizvedena količina Total production quantities	prodana proizvodnja Production sold		jedinična vrijednost, kune ³⁾ Unit value, kuna ³⁾	ukupno proizvedena količina Total production quantities	ukupno proizvedena količina Total production quantities	prodana proizvodnja Production sold		jedinična vrijednost, kune ³⁾ Unit value, kuna ³⁾	
		količina Quantities	vrijednost, tis. kuna Value, thousand kuna				količina Quantities	vrijednost, tis. kuna Value, thousand kuna					
25.29	Proizvodnja ostalih metalnih cisterni, rezervoara i sličnih posuda												
25.29.11.10	Željezni ili čelični rezervoari, cisterne, bačve i slični spremnici za plinove, kapaciteta > 300 l, koji nisu opremljeni mehaničkim ili toplinskim uređajima (isključujući tlačene ili ukapljenih plinova, opremljenih mehaničkim ili toplinskim uređajima)	t	192	70	70	4 566	65 229	-	-	-	1		
25.29.11.20	Željezni ili čelični rezervoari, cisterne, bačve i slični spremnici, iznutra obloženi ili toplinski izolirani, za tekućine, kapaciteta > 300 l (isključujući opremljenih mehaničkim ili toplinskim uređajima)	t	293	480	427	56 709	132 808	226	25 059	110 881	2		
25.29.11.30	Željezni ili čelični rezervoari, cisterne, bačve i slični spremnici za tekućine, kapaciteta > 300 l (isključujući opremljenih mehaničkim ili toplinskim uređajima, iznutra obloženih ili toplinski izoliranih)	t	2 768	3 090	3 079	138 095	44 851	2 237	108 003	48 280	3		
25.29.11.50	Željezni ili čelični rezervoari, cisterne, bačve i slični spremnici za krute materijale, kapaciteta > 300 l (isključujući opremljenih mehaničkim ili toplinskim uređajima)	t	297	534	481	8 420	17 505	274	5 045	18 412	4		
25.29.12.00	Spremnici za tlačene ili ukapljene plinove, od metala	t	31	7	7	274	39 143	3	129	43 000	5		
25.29.99.00	Podugovarateljski poslovi kao dio proizvodnje cisterni, rezervoara i sličnih spremnika od metala	ef. sati	-	4 306	4 306	2 059	478	3 006	1 548	515	6		
25.30	Proizvodnja parnih kotlova, osim kotlova za centralno grijanje toplom vodom												
25.30.11.10	Vodocijevni kotlovi (isključujući kotlove za centralno grijanje toplom vodom koji mogu proizvoditi paru niskog pritiska)	kom.	10	-	-	-	-	-	-	-	7		
25.30.11.50	Generatori pare (uključujući hibridne kotlove; isključujući kotlove za centralno grijanje koji mogu proizvoditi paru niskog pritiska te vodocijevne kotlove)	kom.	19	12	9	25 153	2 794 778	7	17 128	2 446 857	8		
25.30.12.30	Pomoćni uređaji za kotlove iz CT-a 8402 ili 8403	t	2 368	2 052	2 042	100 661	49 295	1 397	66 235	47 412	9		
25.30.13.30	Dijelovi parnih kotlova i kotlova za pregrijanu vodu	t	4 475	4 013	4 013	468 573	116 764	3 948	267 447	67 742	10		
25.40	Proizvodnja oružja i streljiva												
25.40.11.00	Vojno oružje, osim revolvera, pištolja i sličnog oružja	kg	39 167	40 023	40 023	32 816	820	35 438	26 234	740	11		
25.40.12.30	Revolveri i pištolji (isključujući vojno vatreno oružje, automatske, signalne, manevarske, pištolje za humano ubijanje životinja, pištolje koji se pune kroz cijev, pištolje s oprugom, zračno i plinsko oružje, imitacije oružja)	kom.	548 637	681 435	681 435	955 134	1 402	673 871	940 678	1 396	12		
25.40.13.00	Meci, ostalo streljivo i projektili te njihovi dijelovi uključujući sačmu i čepove za metke (isključujući za vojno vatreno oružje)	kg	147 229	187 252	187 173	5 766	31	56 678	1 586	28	13		
25.50	Kovanje, prešanje, štancanje i valjanje metala; metalurgija praha												
25.50.12.10	Dijelovi od čelika, kovani u kalupu (i precizno kovani) za cestovna vozila isključujući tračnička vozila i tračnički materijal	t	161	113	111	3 703	33 360	105	3 595	34 238	14		
25.50.12.70	Dijelovi od čelika, kovani u kalupu, za strojeve i uređaje (isključujući klipne motore, mlazne motore, plinske turbine, opremu za podizanje ili prenošenje, strojeve za industriju građevinarstva)	t	3 738	4 221	4 221	78 968	18 708	4 085	73 978	18 110	15		

Od toga: za vlastiti račun <i>Of which: on own account</i>				Od toga u inozemstvo (izvoz) <i>Of that, abroad (export)</i>				Units of measure	NIP 2021. codes ²⁾	NIP 2021. heading
2021.										
ukupno proizvedena količina <i>Total production quantities</i>	prodana proizvodnja <i>Production sold</i>		jedinična vrijednost, kune ³⁾ <i>Unit value, kuna³⁾</i>	prodana proizvodnja <i>Production sold</i>		jedinična vrijednost, kune ³⁾ <i>Unit value, kuna³⁾</i>				
	količina <i>Quantities</i>	vrijednost, tis. kuna <i>Value, thousand kuna</i>		količina <i>Quantities</i>	vrijednost, tis. kuna <i>Value, thousand kuna</i>					
1	70	70	4 566	65 229	-	-	-	t	25.29 25.29.11.10	25.29 Manufacture of other tanks, reservoirs and containers of metal Iron or steel reservoirs, tanks, vats and similar containers for gases, of a capacity > 300 litres (excluding compressed or liquefied gas, fitted with mechanical or thermal equipment)
2	480	427	56 709	132 808	226	25 059	110 881	t	25.29.11.20	Iron or steel reservoirs, tanks, vats and similar containers lined or heat-insulated, for liquids, of a capacity > 300 litres (excluding fitted with mechanical or thermal equipment)
3	3 090	3 079	138 095	44 851	2 237	108 003	48 280	t	25.29.11.30	Iron or steel reservoirs, tanks, vats and similar containers for liquids, of a capacity > 300 litres (excluding fitted with mechanical or thermal equipment, lined or heat insulated)
4	534	481	8 420	17 505	274	5 045	18 412	t	25.29.11.50	Iron or steel reservoirs, tanks, vats and similar containers for solids, of a capacity > 300 litres (excluding fitted with mechanical or thermal equipment)
5	7	7	274	39 143	3	129	43 000	t	25.29.12.00	Containers for compressed or liquefied gas, of metal
6	4 306	4 306	2 059	478	3 006	1 548	515	eff. hrs	25.29.99.00	Sub-contracted operations as part of manufacturing of tanks, reservoirs and containers of metal
7	-	-	-	-	-	-	-	p/st	25.30 25.30.11.10	25.30 Manufacture of steam generators, except central heating hot water boilers Watertube boilers (excluding central heating hot water boilers capable of producing low pressure steam)
8	12	9	25 153	2 794 778	7	17 128	2 446 857	p/st	25.30.11.50	Vapour generating boilers (including hybrid boilers) (excluding central heating hot water boilers capable of producing low pressure steam, watertube boilers)
9	1 756	1 746	91 289	52 285	1 101	56 863	51 647	t	25.30.12.30	Auxiliary plant for use with boilers of HS 8402 or 8403
10	4 013	4 013	468 573	116 764	3 948	267 447	67 742	t	25.30.13.30	Parts of vapour generating boilers and super-heater water boilers
11	40 023	40 023	32 816	820	35 438	26 234	740	kg	25.40 25.40.11.00	25.40 Manufacture of weapons and ammunition Military weapons, other than revolvers, pistols and the like
12	681 435	681 435	955 134	1 402	673 871	940 678	1 396	p/st	25.40.12.30	Revolvers and pistols (excluding military firearms, machine-pistols, signal flare firearms, blank firers, captive-bolt humane killers, muzzle loaders, spring, air or gas weapons, imitation weapons)
13	187 252	187 173	5 766	31	56 678	1 586	28	kg	25.40.13.00	Cartridges and other ammunition and projectiles and parts thereof, including shot and cartridge wads (excluding for military purposes)
14	113	111	3 703	33 360	105	3 595	34 238	t	25.50 25.50.12.10	25.50 Forging, pressing, stamping and roll-forming of metal; powder metallurgy Drop forged (and precision forged) steel parts for land vehicles excluding locomotives and rolling stock
15	4 221	4 221	78 968	18 708	4 085	73 978	18 110	t	25.50.12.70	Drop forged steel parts for machinery and appliances (excluding for piston engines, turbojets, gas turbines, lifting or handling equipment, construction industry machinery)

1. UKUPNA INDUSTRIJSKA PROIZVODNJA, PRODAJA I IZVOZ – ZA VLASTITI RAČUN I PREMA UGOVORU S NARUČITELJEM¹⁾ U 2021.
TOTAL INDUSTRIAL PRODUCTION, PRODUCTS SOLD AND EXPORT – ON OWN ACCOUNT AND UNDER CONTRACT WITH PRINCIPAL¹⁾, 2021

(nastavak)
(continued)

Šifra NIP-a 2021. ²⁾	Naziv proizvoda iz NIP-a 2021.	Mjerna jedinica	Ukupno (za vlastiti račun i prema ugovoru s naručiteljem) Total (on own account and by contract work)					Od ukupnoga u inozemstvo (izvoz) Of total, abroad (export)			
			2020.		2021.			2020.		2021.	
			ukupno proizvedena količina Total production quantities	ukupno proizvedena količina Total production quantities	prodana proizvodnja Production sold		jedinična vrijednost, kune ³⁾ Unit value, kuna ³⁾	prodana proizvodnja Production sold		jedinična vrijednost, kune ³⁾ Unit value, kuna ³⁾	
		količina Quantities	vrijednost, tis. kuna Value, thousand kuna		količina Quantities	vrijednost, tis. kuna Value, thousand kuna					
25.50.13.10	Oblikovanje čeličnog lima u dijelove za cestovna vozila, isključujući za lokomotive i tračnička vozila	t	451	756	753	13 700	18 194	-	-	-	1
25.50.13.30	Oblikovani dijelovi čeličnog lima za strojne i mehaničke uređaje, isključujući klipne motore	t	662	660	657	22 763	34 647	192	11 950	62 240	2
25.50.13.50	Predmeti iz CT-a 7323, 7326; dijelovi namještaja iz CT-a 9403; dijelovi cestovnih vozila i tračničke opreme iz CT-a 86; uređaji iz CT-a 90 (oblikovanje lima obojenih metala)	t	10	6	6	39	6 500	-	-	-	3
25.50.13.70	Kućanski predmeti, dijelovi mehaničkih uređaja, aparata, namještaja i vozila iz CT-a 84, 85, 86, 88, 94 (oblikovanje lima obojenih metala)	t	699	987	986	16 527	16 762	-	-	-	4
25.61	Obrada i prevlačenje metala										
25.61.11.30	Prevlačenje metalom uranjanjem u rastopljene metale (pocinčavanje galvanizacijom ili kositrom)	tis. ef. sati	202	280	280	81 782	292 079	9	3 073	341 444	5
25.61.11.50	Prevlačenje metalom toplinskim prskanjem	tis. ef. sati	20	19	19	2 533	133 316	-	-	-	6
25.61.11.70	Prevlačenje cinkom elektrolizom i kemijskom obradom	tis. ef. sati	246	254	254	59 580	234 567	59	15 855	268 729	7
25.61.11.90	Prevlačenje ostalim metalima elektrolizom i kemijskom obradom metala, osim cinkom (uključujući niklom, bakrom, kromom, plemenitim metalima itd.)	tis. ef. sati	88	54	54	11 859	219 611	-	-	-	8
25.61.12.30	Prevlačenje metala plastificiranjem (uključujući prevlačenje prahom)	tis. ef. sati	192	226	226	32 454	143 602	26	4 216	162 154	9
25.61.12.50	Ostalo prevlačenje (fosfatiranje itd.)	tis. ef. sati	85	83	83	6 599	79 506	5	350	70 000	10
25.61.21.00	Toplinska obrada metala (isključujući prevlačenje metalom i plastificiranje)	tis. ef. sati	522	314	314	27 660	88 089	103	11 009	106 883	11
25.61.22.30	Bojenje i lakiranje metala	tis. ef. sati	392	388	388	61 891	159 513	8	1 058	132 250	12
25.61.22.50	Površinska obrada metala anodnom oksidacijom	tis. ef. sati	18	28	28	4 675	166 964	-	-	-	13
25.61.22.90	Ostala površinska obrada metala	tis. ef. sati	729	775	775	88 734	114 495	20	5 286	264 300	14
25.62	Strojna obrada metala										
25.62.10.01	Tokarenje metalnih dijelova za slavine, ventile i slične artikle	kg	350 443	502 065	502 065	37 833	75	349 273	19 702	56	15
25.62.10.03	Tokarenje metalnih dijelova za strojnu i mehaničku primjenu	kg	9 624 939	9 507 677	9 449 881	461 534	49	5 924 668	338 093	57	16
25.62.10.05	Tokarenje metalnih dijelova za cestovna vozila (isključujući dijelove za tračnička vozila koji su dobiveni lijevanjem, kovanjem, prešanjem, tiskanjem, valjanjem ili u metalurgiji čeličnog praha)	kg	4 887 341	4 323 744	4 297 544	26 292	6	3 229 117	18 521	6	17
25.62.10.11	Tokarenje metalnih dijelova za optičke, fotografske, kinematografske, mjerne, precizne instrumente i aparate	kg	2 235	4 118	4 118	4 385	1 065	4 118	4 385	1 065	18
25.62.10.13	Tokarenje metalnih dijelova za proizvode iz CT-a 7326, 7419, 7616; tokarenje metalnih dijelova za vozila i aparate tračničke opreme iz CT-a 86	kg	632 100	722 327	722 327	10 083	14	160 504	1 150	7	19
25.62.20.00	Metalni dijelovi (isključujući tokarene metalne dijelove)	kg	1 607 344	1 588 796	1 585 908	35 923	23	371 262	4 898	13	20
25.71	Proizvodnja sječiva										
25.71.14.30	Pribor za jelo (isključujući stolne noževe, uključujući noževe za ribu i maslac) i slični stolni pribor od nehrđajućeg čelika i ostalih osnovnih metala	kom.	21 282	12 057	12 057	116	10	-	-	-	21

Od toga: za vlastiti račun <i>Of which: on own account</i>				Od toga u inozemstvo (izvoz) <i>Of that, abroad (export)</i>				Units of measure	NIP 2021. codes ²⁾	NIP 2021. heading
2021.										
ukupno proizvedena količina <i>Total production quantities</i>	prodana proizvodnja <i>Production sold</i>		jedičnična vrijednost, kune ³⁾ <i>Unit value, kuna³⁾</i>	prodana proizvodnja <i>Production sold</i>		jedičnična vrijednost, kune ³⁾ <i>Unit value, kuna³⁾</i>				
	količina <i>Quantities</i>	vrijednost, tis. kuna <i>Value, thousand kuna</i>		količina <i>Quantities</i>	vrijednost, tis. kuna <i>Value, thousand kuna</i>					
1	756	753	13 700	18 194	-	-	-	t	25.50.13.10	Sheet metal forming of steel as parts for land vehicles excluding locomotives and rolling stock
2	660	657	22 763	34 647	192	11 950	62 240	t	25.50.13.30	Steel sheet forming parts for machinery and mechanical appliances excluding for piston engines
3	6	6	39	6 500	-	-	-	t	25.50.13.50	Articles of HS 7323, 7326; parts of furniture of HS 9403; parts of land vehicles and track fixtures of 86; apparatus of 90 (sheet metal formings of non-ferrous metal)
4	80	79	2 926	37 038	-	-	-	t	25.50.13.70	Household articles, parts of mechanical engineering, apparatus, furniture and vehicles of HS 84, 85, 86, 88, 94 (sheet metal formings of non-ferrous metal)
5	280	280	81 782	292 079	9	3 073	341 444	'000 eff. hrs	25.61	Treatment and coating of metals
6	19	19	2 533	133 316	-	-	-	'000 eff. hrs	25.61.11.30	Metallic coating by immersion in molten metals (zinc galvanising or tin dipping)
7	254	254	59 580	234 567	59	15 855	268 729	'000 eff. hrs	25.61.11.50	Metallic coating by thermal spraying
8	54	54	11 859	219 611	-	-	-	'000 eff. hrs	25.61.11.70	Metallic coating in zinc by electrolysis
9	226	226	32 454	143 602	-	-	-	'000 eff. hrs	25.61.11.90	Metallic coating by electrolysis or chemical treatments of metals other than zinc (including nickel, copper, chromium, precious metals, etc.)
10	83	83	6 599	79 506	26	4 216	162 154	'000 eff. hrs	25.61.12.30	Plastic coating of metals (including powder coating)
11	303	303	26 621	87 858	5	350	70 000	'000 eff. hrs	25.61.12.50	Other coatings (phosphating etc.)
12	388	388	61 891	159 513	95	10 459	110 095	'000 eff. hrs	25.61.21.00	Heat treatment of metals (excluding metallic coating, plastic coating)
13	28	28	4 675	166 964	8	1 058	132 250	'000 eff. hrs	25.61.22.30	Wet painting and varnishing of metals
14	753	753	88 154	117 070	-	-	-	'000 eff. hrs	25.61.22.50	Anodising of metals
15	145 830	145 830	17 483	120	20	5 286	264 300	'000 eff. hrs	25.61.22.90	Other metallic surface treatments
16	5 372 139	5 327 032	360 063	68	25.62	Machining		kg	25.62.10.01	Turned metal parts for taps, valves and similar articles
17	151 806	151 806	899	6	151 806	899	6	kg	25.62.10.03	Turned metal parts for machinery and mechanical appliances
18	-	-	-	-	-	-	-	kg	25.62.10.05	Turned metal parts for land vehicles (excluding for locomotives or rolling stock, made by casting, forging, pressing, stamping, roll forming or powder metallurgy)
19	88 100	88 100	5 530	63	-	-	-	kg	25.62.10.11	Turned metal parts for optical, photographic, cinematographic, measuring, checking or precision instruments and apparatus
20	379 511	376 623	22 451	60	4 933	1 696	344	kg	25.62.10.13	Turned metal parts for articles of HS 7326, 7419, 7616; turned metal parts for vehicles and apparatus for fixing railway track of HS 86
21	12 057	12 057	116	10	-	-	-	p/st	25.62.20.00	Metal parts (excluding turned metal parts)
									25.71	Manufacture of cutlery
									25.71.14.30	Table flatware (excluding table knives, including fish-knives and butter-knives) and similar tableware of stainless steel or other base metal

1. UKUPNA INDUSTRIJSKA PROIZVODNJA, PRODAJA I IZVOZ – ZA VLASTITI RAČUN I PREMA UGOVORU S NARUČITELJEM¹⁾ U 2021.
TOTAL INDUSTRIAL PRODUCTION, PRODUCTS SOLD AND EXPORT – ON OWN ACCOUNT AND UNDER CONTRACT WITH PRINCIPAL¹⁾, 2021

(nastavak)
(continued)

Šifra NIP-a 2021. ²⁾	Naziv proizvoda iz NIP-a 2021.	Mjerna jedinica	Ukupno (za vlastiti račun i prema ugovoru s naručiteljem) Total (on own account and by contract work)				Od ukupnoga u inozemstvo (izvoz) Of total, abroad (export)				
			2020.		2021.		2020.		2021.		
			ukupno proizvedena količina Total production quantities	ukupno proizvedena količina Total production quantities	prodana proizvodnja Production sold		jedinična vrijednost, kune ³⁾ Unit value, kuna ³⁾	prodana proizvodnja Production sold		jedinična vrijednost, kune ³⁾ Unit value, kuna ³⁾	
		količina Quantities	vrijednost, tis. kuna Value, thousand kuna		količina Quantities	vrijednost, tis. kuna Value, thousand kuna					
25.72	Proizvodnja brava i okova										
25.72.12.30	Cilindrične brave za vrata u zgradama, od osnovnih metala	kom.	40 175	39 887	35 104	683	19	9 229	107	12	1
25.72.12.70	Brave, od osnovnih metala (isključujući lokote, brave za motorna vozila, brave za pokućstvo i brave za vrata u zgradama)	kom.	219 803	183 783	165 429	1 440	9	72 145	410	6	2
25.72.13.70	Dijelovi za lokote, brave, kopče i okvire brava, od osnovnih metala	kg	-	53	53	4	75	53	4	75	3
25.72.14.30	Okovi, pribor i slični odgovarajući proizvodi za motorna vozila, od osnovnih metala (isključujući šarke, kotačiće, brave i ključeve).	kg	35 128	104 181	104 181	601	6	104 181	601	6	4
25.72.14.40	Okovi, pribor i slični odgovarajući proizvodi za građevinarstvo, od osnovnih metala (isključujući šarke, kotačiće, brave i ključeve, ugrađene špijunke za optičke elemente i ključ za otvaranje vrata zasunom)	kg	129 000	153 000	153 000	1 579	10	-	-	-	5
25.72.14.50	Okovi, pribor i slični odgovarajući proizvodi za pokućstvo, od osnovnih metala (isključujući šarke, kotačiće, brave i ključeve)	kg	707 079	718 757	711 210	12 794	18	369 757	7 171	19	6
25.73	Proizvodnja alata										
25.73.10.10	Štihače i lopate	kg	457	260	18	1	56	-	-	-	7
25.73.10.30	Krampovi, pijuci, motike i grablje	kg	2 000	1 000	750	60	80	-	-	-	8
25.73.20.20	Listovi za tračne pile	kg	69 690	78 475	77 888	12 082	155	24 306	2 641	109	9
25.73.20.30	Kružni listovi za pile s radnim dijelom od čelika (uključujući ubodne i rezne pile)	kg	14 636	14 230	14 230	4 564	321	11 326	3 464	306	10
25.73.30.16	Kliješta, uključujući kliješta za rezanje, štipaljke i pincete za nemedicinsku uporabu i sličnih ručnih alata, od osnovnih metala	kg	3 720	4 400	3 960	4 232	1 069	3 890	4 179	1 074	11
25.73.30.33	Ručni ključevi i odvijači za vijke s neudisivim čeljustima (uključujući moment-ključeve) (isključujući narezne ključeve)	kg	335 929	262 746	262 746	6 791	26	262 746	6 791	26	12
25.73.30.37	Izmjenljivi nastavci za ključeve	kg	-	170	151	392	2 596	151	392	2 596	13
25.73.30.55	Čekići i maljevi, s radnim dijelom od metala	kg	1 309	1 710	1 674	384	229	1 554	331	213	14
25.73.30.77	Ostali ručni alati (uključujući alate s patronom za zakivanje, spajanje), aparati za žbukanje/bojanje zidova i slični ručni alati	kg	-	2 686	2 686	124	46	2 686	124	46	15
25.73.40.19	Ostali alati za obradu metala (isključujući ručne alate za obradu metala)	kg	1 549	-	-	-	-	-	-	-	16
25.73.40.23	Svrdla za vrtnje s radnim dijelom od dijamanta ili aglomeriranog dijamanta (isključujući ručne alate za obradu kamena)	kg	155	134	134	60	448	-	-	-	17
25.73.40.27	Svrdla za vrtnje metala, s radnim dijelom od sinteriranih metalnih karbida, isključujući neuokvirene ploče od sinteriranih metalnih karbida	kg	2 445	2 225	2 225	6 514	2 928	1 669	4 885	2 927	18
25.73.40.31	Svrdla za vrtnje metala, s radnim dijelom od brzoreznog čelika, isključujući držače za strojeve i ručne alate za bušenje kamena	kg	160	150	150	225	1 500	35	53	1 514	19
25.73.40.37	Alati za razvrtavanje ili privlačenje, s radnim dijelom od dijamanta ili aglomeriranih dijamanta (isključujući alate i strojeve s drškom, za pneumatsko bušenje)	kg	4 378	4 450	4 450	1 450	326	4 300	1 450	337	20
25.73.40.50	Glodala za obradu metala, s radnim dijelom od sinteriranih metalnih karbida, isključujući neugrađene pločice, štapiće i slično za alate	kg	9 898	9 572	5 374	16 456	3 062	3 554	11 861	3 337	21
25.73.40.69	Glodala, za obradu ostalih materijala (isključujući metale)	kg	6 124	6 459	6 459	4 960	768	29	6	207	22

Od toga: za vlastiti račun <i>Of which: on own account</i>				Od toga u inozemstvo (izvoz) <i>Of that, abroad (export)</i>				Units of measure	NIP 2021. codes ²⁾	NIP 2021. heading		
2021.												
ukupno proizvedena količina <i>Total production quantities</i>	prodana proizvodnja <i>Production sold</i>		jedinična vrijednost, kune ³⁾ <i>Unit value, kuna³⁾</i>	prodana proizvodnja <i>Production sold</i>		jedinična vrijednost, kune ³⁾ <i>Unit value, kuna³⁾</i>						
	količina <i>Quantities</i>	vrijednost, tis. kuna <i>Value, thousand kuna</i>		količina <i>Quantities</i>	vrijednost, tis. kuna <i>Value, thousand kuna</i>							
1	39 887	35 104	683	19	9 229	107	12	p/st	25.72 Manufacture of locks and hinges 25.72.12.30 Base metal cylinder locks used for doors of buildings			
2	183 783	165 429	1 440	9	72 145	410	6	p/st	25.72.12.70 Base metal locks (excluding padlocks, motor vehicle locks, furniture locks and locks used for doors of buildings)			
3	53	53	4	75	53	4	75	kg	25.72.13.70 Base metal parts for padlocks, locks and for clasps and frames with locks			
4	-	-	-	-	-	-	-	kg	25.72.14.30 Base metal mountings, fittings and similar articles suitable for motor vehicles (excluding hinges, castors, locks and keys)			
5	153 000	153 000	1 579	10	-	-	-	kg	25.72.14.40 Base metal mountings, fittings and similar articles suitable for buildings (excluding hinges, castors, locks, keys, spy holes fitted with optical elements and key operated door bolts)			
6	718 757	711 210	12 794	18	369 757	7 171	19	kg	25.72.14.50 Base metal mountings, fittings and similar articles suitable for furniture (excluding hinges, castors, locks and keys)			
7	260	18	1	56	-	-	-	kg	25.73 Manufacture of tools 25.73.10.10 Spades and shovels			
8	1 000	750	60	80	-	-	-	kg	25.73.10.30 Mattocks, picks, hoes and rakes			
9	78 475	77 888	12 082	155	24 306	2 641	109	kg	25.73.20.20 Band saw blades			
10	14 230	14 230	4 564	321	11 326	3 464	306	kg	25.73.20.30 Circular saw blades with steel working parts (including slotting or slitting saw blades)			
11	4 400	3 960	4 232	1 069	3 890	4 179	1 074	kg	25.73.30.16 Pliers, including cutting pliers, pincers and tweezers for non-medical use and similar hand tools, of base metal			
12	262 746	262 746	6 791	26	262 746	6 791	26	kg	25.73.30.33 Non-adjustable hand-operated spanners and wrenches (including torque meter wrenches) (excluding tap wrenches)			
13	-	-	-	-	-	-	-	kg	25.73.30.37 Interchangeable spanner sockets			
14	1 710	1 674	384	229	1 554	331	213	kg	25.73.30.55 Hammers and sledge hammers with working part of metal			
15	2 686	2 686	124	46	2 686	124	46	kg	25.73.30.77 Other hand tools (including cartridge operated (nveting) wallplugging and similar hand tools			
16	-	-	-	-	-	-	-	kg	25.73.40.19 Tapping or threading tools (excluding work and tool holders for machines or hand tools, for working metal)			
17	134	134	60	448	-	-	-	kg	25.73.40.23 Drilling tools with working part of diamond or agglomerated diamond (excluding work and tool holders for machines or hand tools, for rock drilling)			
18	2 225	2 225	6 514	2 928	1 669	4 885	2 927	kg	25.73.40.27 Drilling tools with working part of sintered metal carbide, for working metal excluding unmounted sintered metal carbide plates, sticks, tips and the like for tools			
19	150	150	225	1 500	35	53	1 514	kg	25.73.40.31 Drilling tools with working part of high speed steel, for working metal excluding work and tool holders for machines or hand tools - for rock drilling			
20	4 450	4 450	1 450	326	4 300	1 450	337	kg	25.73.40.37 Boring or broaching tools with working part of diamond or agglomerated diamond (excluding work and tool holders for machines or hand tools, for earth boring)			
21	9 572	5 374	16 456	3 062	3 554	11 861	3 337	kg	25.73.40.50 Milling tools with working part of sintered metal carbide, for working metal excluding unmounted sintered metal carbide plates, sticks, tips and the like for tools			
22	6 459	6 459	4 960	768	29	6	207	kg	25.73.40.69 Milling tools (excluding for working metal)			

1. UKUPNA INDUSTRIJSKA PROIZVODNJA, PRODAJA I IZVOZ – ZA VLASTITI RAČUN I PREMA UGOVORU S NARUČITELJEM¹⁾ U 2021.
TOTAL INDUSTRIAL PRODUCTION, PRODUCTS SOLD AND EXPORT – ON OWN ACCOUNT AND UNDER CONTRACT WITH PRINCIPAL¹⁾, 2021

(nastavak)
(continued)

Šifra NIP-a 2021. ²⁾	Naziv proizvoda iz NIP-a 2021.	Mjerna jedinica	Ukupno (za vlastiti račun i prema ugovoru s naručiteljem) Total (on own account and by contract work)					Od ukupnoga u inozemstvo (izvoz) Of total, abroad (export)				
			2020.		2021.			2020.		2021.		
			ukupno proizvedena količina Total production quantities	ukupno proizvedena količina Total production quantities	prodana proizvodnja Production sold		jedinična vrijednost, kune ³⁾ Unit value, kuna ³⁾	ukupno proizvedena količina Total production quantities	ukupno proizvedena količina Total production quantities	prodana proizvodnja Production sold		jedinična vrijednost, kune ³⁾ Unit value, kuna ³⁾
		količina Quantities	vrijednost, tis. kuna Value, thousand kuna				količina Quantities	vrijednost, tis. kuna Value, thousand kuna				
25.73.40.71	Alati za tokarenje metala, s radnim dijelom od sinteriranih metalnih karbida, isključujući neugrađene pločice, štapiće, od sinteriranih metalnih karbida za alate	kg	3 829	3 830	3 830	1 550	405	3 830	1 550	405	1	
25.73.40.87	Izmjenljivi dijelovi alata, s radnim dijelom od sinteriranih metalnih karbida, isključujući neugrađene pločice, štapiće, vrhove i slično za alate	kg	1 455	900	900	2 742	3 047	675	2 056	3 046	2	
25.73.40.89	Izmjenljivi alati u drugim materijalima	kg	1 465	1 530	-	-	-	-	-	-	3	
25.73.50.13	Kalupi za lijevanje kovina, modelne ploče, modeli za kalupe (isključujući modele za kalupe od drva)	kg	51 535	30 501	30 501	2 186	72	1 603	200	125	4	
25.73.50.15	Modeli za kalupe od drva	kom.	1 560	1 004	1 004	86 587	86 242	810	84 415	104 216	5	
25.73.50.30	Kalupi za metale ili metalne karbide (isključujući kalupe za brizganje i lijevanje pod pritiskom)	kom.	189	282	282	4 579	16 238	58	871	15 017	6	
25.73.50.50	Kalupi za staklo	kom.	2 217 269	2 381 215	2 381 215	859 475	361	2 264 593	825 253	364	7	
25.73.50.70	Kalupi za lijevanje brizganjem ili pod pritiskom za gumu ili plastične mase	kom.	34	43	43	9 919	230 674	18	220	12 222	8	
25.73.50.80	Kalupi za lijevanje gume ili plastike (isključujući kalupe za lijevanje brizganjem i pod pritiskom)	kom.	228	228	228	6 584	28 877	67	3 424	51 104	9	
25.73.60.33	Alati za prešanje, kovanje i izvlačenje metala (isključujući alate s drškom za strojeve i ručne alate)	kg	128 966	92 350	92 350	20 742	225	66 773	16 251	243	10	
25.73.60.39	Alati za prešanje, kovanje i izvlačenje, ostali (isključujući alate s drškom za strojeve i ručne alate)	kg	143 303	143 019	143 019	22 069	154	47 519	9 587	202	11	
25.73.60.45	Noževi i rezne oštrice za strojeve i mehaničke naprave za obradu drva	kg	28 017	29 456	29 456	4 832	164	14 456	1 699	118	12	
25.73.60.50	Noževi i rezne oštrice, od osnovnih metala, za kuhinjske aparate ili strojeve za prehrambenu industriju	kg	2 136	1 335	1 335	1 218	912	326	298	914	13	
25.73.60.63	Noževi i rezne oštrice za strojeve u poljoprivredi, vrtlarstvu i šumarstvu (isključujući plužna rala, diskove za drljače)	kg	31 980	56 485	53 411	13 250	248	19 685	5 118	260	14	
25.73.60.65	Noževi i rezne oštrice, od osnovnih metala, za strojni i mehaničku primjenu (isključujući za metal ili obradu drva, kuhinjske aparate ili strojeve za prehrambenu industriju i one za strojeve u poljoprivredi, vrtlarstvu i šumarstvu)	kg	101 660	109 447	109 447	19 323	177	73 688	8 737	119	15	
25.73.99.00	Podugovarateljski poslovi kao dio proizvodnje alata	ef. sati	7 100	6 520	6 520	1 400	215	83	338	4 072	16	
25.91	Proizvodnja čeličnih bačava i sličnih posuda											
25.91.11.00	Rezervoari, bačve, burad, limenke i slična ambalaža, za sve vrste materijala (osim za plin), od željeza ili čelika, kapaciteta >= 50 l ali <= 300 l, neopremljeni mehaničkim ili toplinskim uređajima	kom.	4 391	2 832	2 780	23 369	8 406	2 069	13 185	6 373	17	
25.91.12.00	Rezervoari, bačve, limenke (osim onih koje se zatvaraju lemljenjem ili pertliranjem), kutije i slični spremnici, za sve vrste materijala (osim za plin), od željeza ili čelika, kapaciteta < 50 l, neopremljeni mehaničkim ili toplinskim uređajima	kom.	9 797	14 313	13 359	8 141	609	12 473	6 739	540	18	
25.92	Proizvodnja ambalaže od lakih metala											
25.92.11.33	Limenke za čuvanje hrane i pića od željeza ili čelika < 50 l, limenke za hranu	tis. kom.	109 065	108 693	107 521	56 722	528	72 950	40 491	555	19	
25.92.11.50	Limenke osim za čuvanje hrane i pića od željeza ili čelika < 50 l	tis. kom.	23 555	218	218	434	1 991	108	185	1 713	20	

Od toga: za vlastiti račun <i>Of which: on own account</i>				Od toga u inozemstvo (izvoz) <i>Of that, abroad (export)</i>				Units of measure	NIP 2021. codes ²⁾	NIP 2021. heading
2021.										
ukupno proizvedena količina <i>Total production quantities</i>	prodana proizvodnja <i>Production sold</i>		jedinična vrijednost, kune ³⁾ <i>Unit value, kuna³⁾</i>	prodana proizvodnja <i>Production sold</i>		jedinična vrijednost, kune ³⁾ <i>Unit value, kuna³⁾</i>				
	količina <i>Quantities</i>	vrijednost, tis. kuna <i>Value, thousand kuna</i>		količina <i>Quantities</i>	vrijednost, tis. kuna <i>Value, thousand kuna</i>					
1	3 830	3 830	1 550	405	3 830	1 550	405	kg	25.73.40.71	Turning tools with working part of sintered metal carbide, for working metal excluding unmounted sintered metal carbide plates, sticks, tips and the like for tools
2	900	900	2 742	3 047	675	2 056	3 046	kg	25.73.40.87	Interchangeable hand tools with working part of sintered metal carbide excluding unmounted sintered metal carbide plates, sticks, tips and the like for tools
3	1 530	-	-	-	-	-	-	kg	25.73.40.89	Interchangeable tools in other materials
4	30 501	30 501	2 186	72	1 603	200	125	kg	25.73.50.13	Moulding boxes for metal foundry, mould bases, moulding patterns (excluding moulding patterns of wood)
5	1 004	1 004	86 587	86 242	810	84 415	104 216	p/st	25.73.50.15	Moulding patterns of wood
6	282	282	4 579	16 238	58	871	15 017	p/st	25.73.50.30	Moulds for metal or metal carbides (excluding injection or compression types)
7	2 381 215	2 381 215	859 475	361	2 264 593	825 253	364	p/st	25.73.50.50	Moulds for glass
8	43	43	9 919	230 674	18	220	12 222	p/st	25.73.50.70	Injection or compression type moulds for rubber or plastics
9	228	228	6 584	28 877	67	3 424	51 104	p/st	25.73.50.80	Moulds for rubber or plastics (excluding injection or compression types)
10	92 350	92 350	20 742	225	66 773	16 251	243	kg	25.73.60.33	Pressing, stamping or punching tools for working metal (excluding work and tool holders for machines or hand tools)
11	143 019	143 019	22 069	154	47 519	9 587	202	kg	25.73.60.39	Pressing, stamping or punching tools (excluding work and tool holders for machines or hand tools, for working metal)
12	29 456	29 456	4 832	164	14 456	1 699	118	kg	25.73.60.45	Knives and cutting blades for machines or for mechanical appliances for working wood
13	1 335	1 335	1 218	912	326	298	914	kg	25.73.60.50	Knives and cutting blades, of base metal, for kitchen appliances or for machines used by the food industry
14	56 485	53 411	13 250	248	19 685	5 118	260	kg	25.73.60.63	Knives and cutting blades for agricultural, horticultural or forestry machines (excluding coulters for ploughs, discs for harrows)
15	109 447	109 447	19 323	177	73 688	8 737	119	kg	25.73.60.65	Knives and cutting blades, of base metal, for machines or for mechanical appliances (excl. those for metal or wood-working, kitchen appliances or machines used by the food industry and those for agricultural, horticultural or forestry machines)
16	6 520	6 520	1 400	215	83	338	4 072	eff. hrs	25.73.99.00	Sub-contracted operations as part of manufacturing of tools
									25.91	Manufacture of steel drums and similar containers
17	2 832	2 780	23 369	8 406	2 069	13 185	6 373	p/st	25.91.11.00	Tanks, casks, drums, cans, boxes and similar containers, for any material (excluding gas), of iron or steel, of a capacity >= 50 l but <= 300 l, not fitted with mechanical or thermal equipment
18	14 313	13 359	8 141	609	12 473	6 739	540	p/st	25.91.12.00	Tanks, casks, drums, cans (except those to be closed by soldering or crimping), boxes and similar containers, for any material (excluding gas), of iron or steel, of a capacity < 50 l, not fitted with mechanical or thermal equipment
									25.92	Manufacture of light metal packaging
19	108 693	107 521	56 722	528	72 950	40 491	555	'000 p/st	25.92.11.33	Cans used for preserving food and drink of iron or steel, < 50 l, food cans
20	218	218	434	1 991	108	185	1 713	'000 p/st	25.92.11.50	Cans other than for preserving food and drink of iron or steel, < 50 l

1. UKUPNA INDUSTRIJSKA PROIZVODNJA, PRODAJA I IZVOZ – ZA VLASTITI RAČUN I PREMA UGOVORU S NARUČITELJEM¹⁾ U 2021.
TOTAL INDUSTRIAL PRODUCTION, PRODUCTS SOLD AND EXPORT – ON OWN ACCOUNT AND UNDER CONTRACT WITH PRINCIPAL¹⁾, 2021

(nastavak)
(continued)

Šifra NIP-a 2021. ²⁾	Naziv proizvoda iz NIP-a 2021.	Mjerna jedinica	Ukupno (za vlastiti račun i prema ugovoru s naručiteljem) Total (on own account and by contract work)					Od ukupnoga u inozemstvo (izvoz) Of total, abroad (export)				
			2020.		2021.			2020.		2021.		
			ukupno proizvedena količina Total production quantities	ukupno proizvedena količina Total production quantities	prodana proizvodnja Production sold		jedinična vrijednost, kune ³⁾ Unit value, kuna ³⁾	ukupno proizvedena količina Total production quantities	ukupno proizvedena količina Total production quantities	prodana proizvodnja Production sold		jedinična vrijednost, kune ³⁾ Unit value, kuna ³⁾
		količina Quantities	vrijednost, tis. kuna Value, thousand kuna				količina Quantities	vrijednost, tis. kuna Value, thousand kuna				
25.92.12.10	Aluminijski sklopivi cjevasti spremnici kapaciteta <= 300 l, za ostale materijale, osim komprimirani ili tekući plin	tis. kom.	10 200	11 760	11 460	9 860	860	886	1 027	1 159	1	
25.92.12.40	Bačve, burad, limenke, kutije i slični spremnici, od aluminija, za bilo koji materijal (osim komprimiranih ili ukapljenih plinova), d.n. (osim sklopivih cjevastih spremnika i spremnika za aerosol)	tis. kom.	1 398 063	1 481 966	1 479 168	356 788	241	872 328	274 660	315	2	
25.92.12.60	Aluminijski aerosol spremnici, kapaciteta <= 300 litara	tis. kom.	-	37 444	36 737	73 422	1 999	36 214	72 096	1 991	3	
25.92.13.70	Zatvarači, čepovi, kapice i poklopci od osnovnih metala (isključujući kapice od olova ili aluminija promjera > 21 mm i krunske čepove)	kg	332 197	332 000	332 000	8 768	26	160 200	4 285	27	4	
25.93	Proizvodnja proizvoda od žice, lanaca i opruga											
25.93.11.30	Upletene žice, užad i kabeli, od željeza ili čelika (isključujući električno izolirane proizvode i uvrnutu žicu za ogradu i bodljikavu žicu)	kg	550 640	597 548	561 027	17 961	32	-	-	-	5	
25.93.11.50	Željezne ili čelične pletene trake, pletivo i slično (isključujući električno izolirane)	kg	86 305	47 034	43 998	308	7	-	-	-	6	
25.93.12.30	Bodljikava žica i zapletena bodljikava žica od čelika ili čelične žice	t	83	200	198	1 979	9 995	-	-	-	7	
25.93.12.50	Upletene žice, kabeli, pletene trake i slično od bakra (isključujući električno izolirane proizvode)	t	5 185	6 672	237	317	1 338	-	-	-	8	
25.93.12.70	Upletene žice, kabeli, pletene trake i slično, užad i slični proizvodi, od aluminija (isključujući električno izolirane proizvode)	t	5 029	5 340	-	-	-	-	-	-	9	
25.93.13.15	Željezne i čelične tkanine, uključujući beskonačne vrpce za strojeve od željezne ili čelične žice (isključujući beskonačne vrpce za strojeve od nehrđajućeg čelika)	t	27	5	4	28	7 000	-	-	-	10	
25.93.13.20	Zavarene rešetke, mreže i ograde, na mjestima križanja žice, poprečnog presjeka >= 3 mm, s oknima veličine >= 100 cm ² , uključujući s poledinom od papira, kakve se upotrebljavaju s cementom i žbukom	t	8 438	9 106	8 811	51 180	5 809	351	2 132	6 074	11	
25.93.13.30	Zavarene rešetke, mreže i ograde, koje nisu razvrstane u CT-u 7314.20	t	1 403	1 909	1 790	24 865	13 891	1 743	24 041	13 793	12	
25.93.13.43	Tkane nezavarene žičane ograde, rešetke mreže i ograde (isključujući presvučene plastikom)	t	135	120	119	953	8 008	-	-	-	13	
25.93.13.45	Tkane nezavarene žičane ograde, rešetke mreže i ograde presvučene plastikom	t	1 612	1 638	1 576	11 830	7 506	229	1 884	8 227	14	
25.93.13.50	Razvučeno željezo ili čelik	t	2 583	2 488	2 455	15 387	6 268	945	5 649	5 978	15	
25.93.14.00	Čavli, čavlići, pribadače za ploče, valoviti čavli, spajalice (osim onih iz CT-a 8305) i slični proizvodi od željeza, čelika, bakra, aluminija	kg	2 916 724	3 737 857	3 632 894	22 357	6	988 422	7 901	8	16	
25.93.15.10	Obložene elektrode, od osnovnih metala za elektrolučno zavarivanje	kg	943 913	880 681	750 327	11 241	15	490 596	6 932	14	17	
25.93.15.30	Žica od osnovnih metala s jezgrom za električno zavarivanje (isključujući žicu i šipke iz jezgre lema, sastojaka za lemljenje ili legura za lemljenje koje sadrže 2% ili više u težini bilo kojega plemenitog metala)	kg	3 235 370	3 399 800	3 239 750	33 295	10	2 165 595	22 123	10	18	
25.93.16.13	Željezne ili čelične toplooblikovane lisnate opruge i listovi za njih	kg	29 151	49 595	49 595	2 284	46	42 085	1 938	46	19	

Od toga: za vlastiti račun <i>Of which: on own account</i>				Od toga u inozemstvo (izvoz) <i>Of that, abroad (export)</i>				Units of measure	NIP 2021. codes ⁹⁾	NIP 2021. heading
2021.										
ukupno proizvedena količina <i>Total production quantities</i>	prodana proizvodnja <i>Production sold</i>		jedična vrijednost, kune ³⁾ <i>Unit value, kuna³⁾</i>	prodana proizvodnja <i>Production sold</i>		jedična vrijednost, kune ³⁾ <i>Unit value, kuna³⁾</i>				
	količina <i>Quantities</i>	vrijednost, tis. kuna <i>Value, thousand kuna</i>		količina <i>Quantities</i>	vrijednost, tis. kuna <i>Value, thousand kuna</i>					
1	11 760	11 460	9 860	860	886	1 027	1 159	'000 p/st	25.92.12.10	Aluminium collapsible tubular containers of a capacity <= 300 litres, for any material except compressed or liquefied gas
2	1 481 966	1 479 168	356 788	241	872 328	274 660	315	'000 p/st	25.92.12.40	Casks, drums, cans, boxes and similar containers, of aluminium, for any material (other than compressed or liquefied gas), n. e. c. (other than collapsible tubular containers and containers for aerosols)
3	37 444	36 737	73 422	1 999	36 214	72 096	1 991	'000 p/st	25.92.12.60	Aluminium aerosol containers, with a capacity <= 300 litres
4	332 000	332 000	8 768	26	160 200	4 285	27	kg	25.92.13.70	Stoppers, caps and lids, of base metal (excluding: capsules of a diameter > 21 mm made of lead or aluminium, and crown corks)
									25.93	Manufacture of wire products, chain and springs
5	597 548	561 027	17 961	32	-	-	-	kg	25.93.11.30	Stranded wire, ropes and cables, of iron or steel (excl. electrically insulated products and twisted fencing wire and barbed wire)
6	47 034	43 998	308	7	-	-	-	kg	25.93.11.50	Iron or steel plaited bands, slings and the like (excluding electrically insulated)
7	200	198	1 979	9 995	-	-	-	t	25.93.12.30	Barbed wire and barbed wire entanglements made from steel or steel wire
8	6 435	-	-	-	-	-	-	t	25.93.12.50	Stranded wire, cables, plaited bands and the like, of copper (excl. electrically insulated products)
9	5 340	-	-	-	-	-	-	t	25.93.12.70	Stranded wires, cables, plaited bands and the like, ropes and similar articles, of aluminium (excl. such products electrically insulated)
10	5	4	28	7 000	-	-	-	t	25.93.13.15	Woven cloth, including endless bands, of iron or steel wire (excluding endless bands for machinery of stainless steel)
11	9 106	8 811	51 180	5 809	351	2 132	6 074	t	25.93.13.20	Welded grill, netting and fencing manufactured from wire of a diameter of >= 3 mm, with mesh size of >= 100 cm ² including with a backing of paper as used in cementing and plastering
12	1 909	1 790	24 865	13 891	1 743	24 041	13 793	t	25.93.13.30	Welded grill, netting and fencing, not classified in HS 7314 20
13	120	119	953	8 008	-	-	-	t	25.93.13.43	Woven, not welded, wire mesh, grill, netting and fencing (excluding plastic coated)
14	1 638	1 576	11 830	7 506	229	1 884	8 227	t	25.93.13.45	Woven, not welded, wire mesh, grill, netting and fencing, plastic coated
15	2 488	2 455	15 387	6 268	945	5 649	5 978	t	25.93.13.50	Iron or steel expanded metal
16	3 737 857	3 632 894	22 357	6	988 422	7 901	8	kg	25.93.14.00	Nails, tacks, drawing pins, corrugated nails, staples (other than those of HS 8305) and similar articles of iron, steel, copper, aluminium
17	880 681	750 327	11 241	15	490 596	6 932	14	kg	25.93.15.10	Base metal coated electrodes for electric arc-welding
18	3 399 800	3 239 750	33 295	10	2 165 595	22 123	10	kg	25.93.15.30	Base metal cored wire for electric arc-welding (excluding wire and rods of cored solder, the solder consisting of an alloy containing 2% or more by weight, of any one precious metal)
19	49 595	49 595	2 284	46	42 085	1 938	46	kg	25.93.16.13	Iron or steel hot-worked laminated leaf-springs and leaves therefor

1. UKUPNA INDUSTRIJSKA PROIZVODNJA, PRODAJA I IZVOZ – ZA VLASTITI RAČUN I PREMA UGOVORU S NARUČITELJEM¹⁾ U 2021.
TOTAL INDUSTRIAL PRODUCTION, PRODUCTS SOLD AND EXPORT – ON OWN ACCOUNT AND UNDER CONTRACT WITH PRINCIPAL¹⁾, 2021

(nastavak)
(continued)

Šifra NIP-a 2021. ²⁾	Naziv proizvoda iz NIP-a 2021.	Mjerna jedinica	Ukupno (za vlastiti račun i prema ugovoru s naručiteljem) Total (on own account and by contract work)					Od ukupnoga u inozemstvo (izvoz) Of total, abroad (export)			
			2020.		2021.			2020.		2021.	
			ukupno proizvedena količina Total production quantities	ukupno proizvedena količina Total production quantities	prodana proizvodnja Production sold		jedinična vrijednost, kune ³⁾ Unit value, kuna ³⁾	prodana proizvodnja Production sold	jedinična vrijednost, kune ³⁾ Unit value, kuna ³⁾	prodana proizvodnja Production sold	jedinična vrijednost, kune ³⁾ Unit value, kuna ³⁾
		količina Quantities	vrijednost, tis. kuna Value, thousand kuna		količina Quantities	vrijednost, tis. kuna Value, thousand kuna		količina Quantities	vrijednost, tis. kuna Value, thousand kuna		
25.93.16.31	Željezne ili čelične toplovaljane spiralne opruge	kg	1 317 703	1 656 478	1 499 940	23 764	16	1 259 131	20 407	16	1
25.93.16.37	Željezne ili čelične hladnooblikovane spiralne opruge (isključujući spiralne tlačne opruge, spiralne vlačne opruge)	kg	507 640	555 983	555 983	51 634	93	522 525	48 526	93	2
25.93.17.50	Željezni ili čelični lanci, isključujući lance s karikama, klizne lance, okovane lance i zavarene lance - kružne lance ili ostale proizvode u kojima lanci imaju pomoćnu ulogu, geodetske lance	kg	200 000	230 000	230 000	2 248	10	-	-	-	3
25.94	Proizvodnja zakovica i vijčane robe										
25.94.11.16	Vijci i svornjaci bez glave od čelika	kg	56 947	46 508	42 008	1 767	42	17 000	841	49	4
25.94.11.24	Ostali vijci i svornjaci s glavom	kg	244 517	269 870	269 870	9 289	34	146 391	5 169	35	5
25.94.11.26	Vijci sa šesterokutnom glavom od nehrđajućeg čelika	kg	1 822	2 405	2 405	120	50	1 684	84	50	6
25.94.11.28	Ostali vijci sa šesterokutnom glavom	kg	14 037 178	9 484 278	9 474 159	162 192	17	7 909 694	118 301	15	7
25.94.11.38	Željezni ili čelični svornjaci s glavom (isključujući šesterokutne svornjake)	kg	4 968	6 557	6 557	262	40	4 589	183	40	8
25.94.11.53	Željezni ili čelični vijci za drvo	kg	13 930	15 830	14 550	355	24	780	18	23	9
25.94.11.57	Željezni ili čelični vijci s kukom i vijci s prstenom	kg	151 059	137 635	124 035	2 462	20	43 296	599	14	10
25.94.11.86	Željezne ili čelične matice (uključujući matice koje se automatski zatvaraju)	kg	181 879	119 493	119 434	2 508	21	98 817	1 777	18	11
25.94.11.90	Proizvodi s navojem, d. n., od željeza ili čelika	kg	510 086	496 772	493 272	10 286	21	222 920	5 518	25	12
25.94.12.10	Željezni ili čelični elastični podlošci i drugi sigurnosni podlošci	kg	437 540	422 029	422 029	6 963	16	189 913	3 134	17	13
25.94.13.10	Čavli, čavlići, pribodnice za ploče za crtanje, spojnice i slično, bez navoja, od bakra	kg	13	280	230	22	96	-	-	-	14
25.99	Proizvodnja ostalih gotovih proizvoda od metala, d. n.										
25.99.11.10	Nehrdajući čelični sudoperi i umivaonici	kom.	529	475	468	2 263	4 835	17	85	5 000	15
25.99.11.31	Sanitarni proizvodi i dijelovi sanitarnih proizvoda od željeza ili čelika	kg	467 600	320 000	320 000	6 397	20	316 000	6 324	20	16
25.99.12.17	Stolni, kuhinjski ili drugi predmeti za kućanstvo od lijevanog željeza	kg	109 060	147 231	147 231	3 208	22	-	-	-	17
25.99.12.25	Stolni, kuhinjski ili kućanski proizvodi te njihovi dijelovi od nehrđajućeg čelika (isključujući pribor za jelo)	kg	78 498	76 643	76 643	7 277	95	-	-	-	18
25.99.12.37	Ostali stolni, kuhinjski i kućanski proizvodi, od željeza ili čelika (isključujući lijevano željezo), emaljirani	kg	646 208	1 062 264	1 062 264	64 665	61	936 366	56 182	60	19
25.99.12.57	Stolni, kuhinjski i kućanski proizvodi, njihovi dijelovi, od aluminija, ostali	kg	3 800	4 200	3 800	945	249	1 600	290	181	20
25.99.12.70	Mehanički ručni aparati, težine <= 10 kg, za hranu ili piće	kg	4 300	4 500	4 100	650	159	900	110	122	21
25.99.21.20	Oklopni ili prenosivi sefovi, sigurnosne blagajne te vrata i pretinci za trezore, od osnovnih metala	kg	612	-	-	-	-	-	-	-	22
25.99.21.70	Kutije za novce ili isprave i slično, od osnovnih metala	kg	5 740	2 400	2 400	432	180	-	-	-	23
25.99.22.00	Ormani za arhive, ormani za kartoteke, kutije za sortiranje dokumenata, regali za papir, stalci za pera, stalci za pečate i slična uredska ili stolna oprema, od osnovnih metala (isključujući uredsko pokučstvo iz tarifnog broja 9403 i kante za papir)	kg	8 277	4 656	4 656	1 265	272	-	-	-	24
25.99.23.50	Spajalice u traci, za uporabu u uredu, tapeciranje i pakiranje od osnovnih metala	kg	2 926 898	3 902 966	3 676 210	53 567	15	3 522 769	50 462	14	25

Od toga: za vlastiti račun <i>Of which: on own account</i>				Od toga u inozemstvo (izvoz) <i>Of that, abroad (export)</i>				Units of measure	NIP 2021. codes ²⁾	NIP 2021. heading
2021.										
ukupno proizvedena količina <i>Total production quantities</i>	prodana proizvodnja <i>Production sold</i>		jedična vrijednost, kune ³⁾ <i>Unit value, kuna³⁾</i>	prodana proizvodnja <i>Production sold</i>		jedična vrijednost, kune ³⁾ <i>Unit value, kuna³⁾</i>				
	količina <i>Quantities</i>	vrijednost, tis. kuna <i>Value, thousand kuna</i>		količina <i>Quantities</i>	vrijednost, tis. kuna <i>Value, thousand kuna</i>					
1	1 656 478	1 499 940	23 764	16	1 259 131	20 407	16	kg	25.93.16.31	Iron or steel hot-worked helical springs
2	555 983	555 983	51 634	93	522 525	48 526	93	kg	25.93.16.37	Iron or steel cold-formed helical springs (excluding helical coil compression springs, helical coil tension springs)
3	230 000	230 000	2 248	10	-	-	-	kg	25.93.17.50	Iron or steel chain excluding articulated link chain, skid chain, stud-link and welded link chain - chain saws, or other articles in which chains play a subsidiary role, surveying chains
									25.94	Manufacture of fasteners and screw machine products
4	42 500	38 000	1 627	43	13 800	729	53	kg	25.94.11.16	Screws and bolts without heads in steel
5	269 870	269 870	9 289	34	146 391	5 169	35	kg	25.94.11.24	Other screws and bolts with heads
6	-	-	-	-	-	-	-	kg	25.94.11.26	Hexagon socket head screws of stainless steel
7	9 484 278	9 474 159	162 192	17	7 909 694	118 301	15	kg	25.94.11.28	Other hexagon socket head screws
8	-	-	-	-	-	-	-	kg	25.94.11.38	Iron or steel bolts with heads (excluding hexagon bolts)
9	15 830	14 550	355	24	780	18	23	kg	25.94.11.53	Iron or steel wood screws
10	137 635	124 035	2 462	20	43 296	599	14	kg	25.94.11.57	Iron or steel screw hooks and screw rings
11	119 007	118 948	2 479	21	98 477	1 757	18	kg	25.94.11.86	Iron or steel nuts (including self-locking nuts)
12	491 259	487 759	9 762	20	219 061	5 151	24	kg	25.94.11.90	Threaded articles, n. e. c., of iron or steel
13	422 029	422 029	6 963	16	189 913	3 134	17	kg	25.94.12.10	Iron or steel spring washers and other lock washers
14	280	230	22	96	-	-	-	kg	25.94.13.10	Washers, rivets, cotters, cotter pins and the like, not threaded, of copper
									25.99	Manufacture of other fabricated metal products n. e. c.
15	475	468	2 263	4 835	17	85	5 000	p/st	25.99.11.10	Stainless steel sinks and wash basins
16	320 000	320 000	6 397	20	316 000	6 324	20	kg	25.99.11.31	Sanitary ware and parts of sanitary ware of iron or steel
17	147 231	147 231	3 208	22	-	-	-	kg	25.99.12.17	Table, kitchen or household articles... of cast iron
18	76 643	76 643	7 277	95	-	-	-	kg	25.99.12.25	Table, kitchen or household articles and parts thereof of stainless steel (excluding cutlery)
19	1 062 264	1 062 264	64 665	61	936 366	56 182	60	kg	25.99.12.37	Other table, kitchen and household articles of iron or steel (excluding cast iron), enamelled
20	4 200	3 800	945	249	1 600	290	181	kg	25.99.12.57	Table, kitchen, household articles, parts thereof... of aluminium, other
21	4 500	4 100	650	159	900	110	122	kg	25.99.12.70	Hand-operated mechanical appliances, weighing <= 10 kg, for food or drink
22	-	-	-	-	-	-	-	kg	25.99.21.20	Armoured or reinforced safes, strongboxes and doors and safe deposit lockers for strongrooms, of base metal
23	2 400	2 400	432	180	-	-	-	kg	25.99.21.70	Base metal cash or deed boxes and the like
24	4 656	4 656	1 265	272	-	-	-	kg	25.99.22.00	Filing cabinets, card-index cabinets, paper trays, paper rests, pen trays, office-stamp stands and similar office or desk equipment, of base metal (excl. office furniture of heading 9403 and waste paper bins)
25	3 902 966	3 676 210	53 567	15	3 522 769	50 462	14	kg	25.99.23.50	Base metal staples in strips for use in offices, upholstery and packaging

1. UKUPNA INDUSTRIJSKA PROIZVODNJA, PRODAJA I IZVOZ – ZA VLASTITI RAČUN I PREMA UGOVORU S NARUČITELJEM¹⁾ U 2021.
TOTAL INDUSTRIAL PRODUCTION, PRODUCTS SOLD AND EXPORT – ON OWN ACCOUNT AND UNDER CONTRACT WITH PRINCIPAL¹⁾, 2021

(nastavak)
(continued)

Šifra NIP-a 2021. ²⁾	Naziv proizvoda iz NIP-a 2021.	Mjerna jedinica	Ukupno (za vlastiti račun i prema ugovoru s naručiteljem) Total (on own account and by contract work)				Od ukupnoga u inozemstvo (izvoz) Of total, abroad (export)				
			2020.		2021.		2020.		2021.		
			ukupno proizvedena količina Total production quantities	ukupno proizvedena količina Total production quantities	prodana proizvodnja Production sold količina Quantities	vrijednost, tis. kuna Value, thousand kuna	jedinična vrijednost, kuna ³⁾ Unit value, kuna ³⁾	prodana proizvodnja Production sold količina Quantities	vrijednost, tis. kuna Value, thousand kuna	jedinična vrijednost, kuna ³⁾ Unit value, kuna ³⁾	
25.99.25.30	Kukice, ušice, ušice i slično za odjeću, obuću, ručne torbe, putne predmete i druge gotove proizvode od osnovnih metala, isključujući cjevaste ili račvaste zakovice i drukere	kg	5 394	5 933	5 933	2 704	456	5 895	2 552	433	1
25.99.29.11	Željezna ili čelična sidra i njihovi dijelovi (isključujući klesarsko sidro)	kg	206 700	366 890	-	-	-	-	-	-	2
25.99.29.19	Lijevani proizvodi od željeza ili čelika, d. n.	kg	10 708 982	15 833 033	15 411 035	199 127	13	15 337 826	198 169	13	3
25.99.29.22	Kovani ili prešani proizvodi od željeza ili čelika, d. n.	kg	233 093	271 373	267 042	5 871	22	40	1	25	4
25.99.29.25	Izrađeni proizvodi od željezne/čelične žice; kretke za ptice, zamke itd., omče za hranjenje, životinjski prsten, kuka za strunjače, mesarske kuke, omče na vješalu, košare za papir, isključujući okvir za sjenilo na svjetiljci	kg	62 506	60 290	60 290	995	17	27 130	448	17	5
25.99.29.31	Željezne ili čelične ljestve i podnožnjaci (isključujući kovane ili otisnute)	kom.	36	52	35	42	1 200	-	-	-	6
25.99.29.33	Željezne ili čelične palete i slične podloge za slaganje robe radi prijevoza	kg	615 957	1 121 930	1 121 930	27 829	25	1 121 930	27 829	25	7
25.99.29.37	Željezni ili čelični nemehanički ventilatori, žljebovi, kuke i slični proizvodi za uporabu u građevinskoj industriji (isključujući kovane ili otisnute)	kg	7 328 522	6 775 969	6 646 287	78 031	12	60 260	557	9	8
25.99.29.45	Proizvodi od željeza ili čelika, d. n.	kg	8 294 411	7 110 772	5 777 367	180 672	31	4 418 144	122 640	28	9
25.99.29.55	Proizvodi od aluminijskih, d. n.	kg	2 536 445	2 934 307	2 693 254	100 899	37	1 833 610	61 414	33	10
25.99.29.58	Proizvodi od bakra, d. n.	kg	17 388	17 816	17 816	1 608	90	1 189	286	241	11
25.99.29.83	Željezne ili čelične savitljive cijevi (isključujući gumene cijevi za instalaciju spojene ili pored površinski metalnog pojačanja, savitljive instalacijske cijevi, napravljene za dijelove strojeva ili vozila)	kg	56 213	60 486	60 250	14 472	240	40 709	9 587	236	12
25.99.29.87	Ploče sa znakovima, nazivima, adresama i slične ploče, brojevi, slova i drugi znakovi od osnovnih metala (isključujući osvijetljene)	kg	823 699	828 334	717 834	85 278	119	7 869	830	105	13
25.99.99.00	Podugovarateljski poslovi kao dio proizvodnje ostalih gotovih proizvoda od metala, d. n.	ef. sati	210 930	213 055	213 055	36 124	170	29 433	5 659	192	14
26	Proizvodnja računala te elektroničkih i optičkih proizvoda										
26.11	Proizvodnja elektroničkih komponenata										
26.11.22.40	Fotoosjetljivi poluvodički elementi; solarne stanice, fotodiode, fototranzistori itd.	kom.	491 113	526 396	525 085	326 733	622	373 169	232 000	622	15
26.11.22.80	Montirani piezoelektrični kristali (uključujući kvarc, oscilator i rezonatore)	kom.	6 268 645	11 465 109	11 465 109	33 320	3	11 465 109	33 320	3	16
26.11.30.03	Integrirani multičip krugovi: procesori i kontrolori kombinirani ili nekombinirani s memorijama, konvertorima, logičkim krugovima, pojačalima, vremenskim krugovima ili drugim krugovima	kom.	6 910 487	8 790 835	9 653 286	427 483	44	9 653 286	427 483	44	17
26.11.30.65	Elektronički integrirani krugovi (isključujući multičip krugove): ROM memorije s mogućnosti brisanja i programiranja električki (E2PROM), uključujući fleš E2PROM	kom.	210	-	-	-	-	-	-	-	18
26.11.50.50	Tiskani krugovi samo s elementima vodiča i kontaktima (isključujući višeslojne tiskane krugove)	kom.	600 000	554 519	554 519	3 926	7	30 508	216	7	19
26.11.91.00	Usluge povezane s proizvodnjom elektroničkih integriranih krugova	ef. sati	2 500	4 386	4 386	342	78	-	-	-	20
26.12	Proizvodnja punih elektroničkih ploča										
26.12.10.80	Pasivne mreže (uključujući mreže otpornika i /ili kondenzatora; isključujući otporne nizove čipova, kapacitivne nizove čipova, pločica s aktivnim komponentama, hibrida)	kom.	2 807	-	-	-	-	-	-	-	21

Od toga: za vlastiti račun <i>Of which: on own account</i>				Od toga u inozemstvo (izvoz) <i>Of that, abroad (export)</i>				Units of measure	NIP 2021. codes ²⁾	NIP 2021. heading
2021.										
ukupno proizvedena količina <i>Total production quantities</i>	prodana proizvodnja <i>Production sold</i>		jedinичna vrijednost, kune ³⁾ <i>Unit value, kuna³⁾</i>	prodana proizvodnja <i>Production sold</i>		jedinичna vrijednost, kune ³⁾ <i>Unit value, kuna³⁾</i>				
	količina <i>Quantities</i>	vrijednost, tis. kuna <i>Value, thousand kuna</i>		količina <i>Quantities</i>	vrijednost, tis. kuna <i>Value, thousand kuna</i>					
1	5 933	5 933	2 704	456	5 895	2 552	433	kg	25.99.25.30	Base metal hooks, eyes, eyelets and the like, used for clothing, footwear, awnings, handbags, travel goods or other made-up articles excluding snap hooks, rivets, press studs and push buttons
2	366 890	-	-	-	-	-	-	kg	25.99.29.11	Iron or steel anchors, grapnels and parts thereof (excluding masonry anchors)
3	15 833 033	15 411 035	199 127	13	15 337 826	198 169	13	kg	25.99.29.19	Cast articles of iron or steel, n. e. c.
4	271 373	267 042	5 871	22	40	1	25	kg	25.99.29.22	Forged or stamped articles of iron or steel, n. e. c.
5	60 290	60 290	995	17	27 130	448	17	kg	25.99.29.25	Finished products of iron/steel wire; snares, traps, etc., fodder ties, animal nose rings, mattress hooks, butchers' hooks, tile hangers, waste-paper baskets excluding lampshade frames
6	52	35	42	1 200	-	-	-	p/st	25.99.29.31	Iron or steel ladders and steps (excluding forged or stamped)
7	1 121 930	1 121 930	27 829	25	1 121 930	27 829	25	kg	25.99.29.33	Iron or steel pallets and similar platforms for handling goods
8	6 775 969	6 646 287	78 031	12	60 260	557	9	kg	25.99.29.37	Iron or steel non-mechanical ventilators, guttering, hooks and similar articles used in the building industry (excluding forged or stamped)
9	7 098 733	5 765 328	178 081	31	4 410 662	121 742	28	kg	25.99.29.45	Articles of iron or steel, n. e. c.
10	2 924 653	2 683 600	100 078	37	1 826 852	60 839	33	kg	25.99.29.55	Articles of aluminium, n. e. c.
11	17 816	17 816	1 608	90	1 189	286	241	kg	25.99.29.58	Articles of copper, n. e. c.
12	60 486	60 250	14 472	240	40 709	9 587	236	kg	25.99.29.83	Iron or steel flexible tubing (excluding rubber tubing incorporating or fitted with external metallic reinforcements, flexible tubing made into the form of machinery or vehicle parts)
13	828 334	717 834	85 278	119	7 869	830	105	kg	25.99.29.87	Base metal sign-plates, name-plates, address-plates and similar plates, numbers, letters and other symbols (excluding illuminated)
14	213 055	213 055	36 124	170	29 433	5 659	192	eff. hrs	25.99.99.00	Sub-contracted operations as part of manufacturing of other fabricated metal products n. e. c.
									26	Manufacture of computer, electronic and optical products
									26.11	Manufacture of electronic components
15	526 396	525 085	326 733	622	373 169	232 000	622	p/st	26.11.22.40	Photosensitive semiconductor devices; solar cells, photo-diodes, photo-transistors, etc.
16	-	-	-	-	-	-	-	p/st	26.11.22.80	Mounted piezo-electric crystals (including quartz, oscillator and resonators)
17	8 790 835	9 653 286	427 483	44	9 653 286	427 483	44	p/st	26.11.30.03	Multichip integrated circuits; processors and controllers, whether or not combined with memories, converters, logic circuits, amplifiers, clock and timing circuits, or other circuits
18	-	-	-	-	-	-	-	p/st	26.11.30.65	Electronic integrated circuits (excluding multichip circuits): electrically erasable, programmable, read only memories (E2PROMs), including flash E2PROMs
19	554 519	554 519	3 926	7	30 508	216	7	p/st	26.11.50.50	Printed circuits consisting only of conductor elements and contacts (excl. multiple printed circuits)
20	4 386	4 386	342	78	-	-	-	eff. hrs	26.11.91.00	Services connected with manufacturing of electronic integrated circuits
21	-	-	-	-	-	-	-	p/st	26.12	Manufacture of loaded electronic boards
									26.12.10.80	Passive networks (including networks of resistors and/or capacitors) (excluding resistor chip arrays, capacitor chip arrays, boards containing active components, hybrids)

1. UKUPNA INDUSTRIJSKA PROIZVODNJA, PRODAJA I IZVOZ – ZA VLASTITI RAČUN I PREMA UGOVORU S NARUČITELJEM¹⁾ U 2021.
TOTAL INDUSTRIAL PRODUCTION, PRODUCTS SOLD AND EXPORT – ON OWN ACCOUNT AND UNDER CONTRACT WITH PRINCIPAL¹⁾, 2021

(nastavak)
(continued)

Šifra NIP-a 2021. ²⁾	Naziv proizvoda iz NIP-a 2021.	Mjerna jedinica	Ukupno (za vlastiti račun i prema ugovoru s naručiteljem) Total (on own account and by contract work)					Od ukupnoga u inozemstvo (izvoz) Of total, abroad (export)			
			2020.		2021.			2020.		2021.	
			ukupno proizvedena količina Total production quantities	ukupno proizvedena količina Total production quantities	prodana proizvodnja Production sold		jedinična vrijednost, kune ³⁾ Unit value, kuna ³⁾	prodana proizvodnja Production sold		jedinična vrijednost, kune ³⁾ Unit value, kuna ³⁾	
		količina Quantities	vrijednost, tis. kuna Value, thousand kuna		količina Quantities	vrijednost, tis. kuna Value, thousand kuna					
26.20	Proizvodnja računala i periferne opreme										
26.20.11.00	Laptop osobna računala i palm-top (džepni) organizatori	kom.	336	492	410	2 940	7 171	-	-	-	1
26.20.12.00	Terminali na prodajnim mjestima, bankomati i slični strojevi sposobni za spajanje na strojeve za obradu podataka ili mrežu	kom.	27	34	34	105	3 088	-	-	-	2
26.20.13.00	Stolna osobna računala	kom.	6 138	8 402	7 172	47 652	6 644	149	448	3 007	3
26.20.14.00	Digitalni strojevi za obradu podataka, prezentirani kao sustavi	kom.	383	493	493	33 299	67 544	8	800	100 000	4
26.20.15.00	Ostali digitalni strojevi za automatsku obradu podataka, sa ili bez jedne ili dvije od sljedećih jedinica u istom kućištu: memorijske jedinice, ulazne jedinice, izlazne jedinice	kom.	21	14	14	80	5 714	-	-	-	5
26.20.16.10	Pisači koji se mogu povezati na stroj za automatsku obradu podataka ili na mrežu	kom.	-	92	81	4 733	58 432	79	4 626	58 557	6
26.20.30.00	Ostale jedinice strojeva za automatsku obradu podataka (isključujući mrežnu komunikacijsku opremu (npr. mrežni koncentratori (hubs), mrežni usmjerenik (routers), pristupnik mreži s različitim protokolom (gateways)) za lokalnu mrežu (LAN) i rasprostranjenu mrežu (WAN) i zvučne, video, mrežne i slične kartice za strojeve za automatsku obradu podataka)	kom.	41 336	47 873	47 873	12 160	254	142	29	204	7
26.20.40.00	Dijelovi i pribor strojeva iz CT-a 8471; dijelovi i pribor podjednako pogodni za uporabu sa strojevima iz dvaju ili više stavaka CT-a od 8469 do 8472	kg	886 708	608 505	562 653	23 925	43	559 308	23 749	42	8
26.20.91.00	Usluge proizvodnje računala i periferne opreme	ef. sati	100 349	51 394	51 394	12 829	250	-	-	-	9
26.30	Proizvodnja komunikacijske opreme										
26.30.11.00	Odašiljači za radijsko i televizijsko emitiranje s ugrađenim prijamnikom	kom.	50 639	36 957	32 440	34 122	1 052	16 908	16 796	993	10
26.30.23.20	Strojevi za prijam, konverziju i slanje ili regeneraciju glasa, slike ili drugih podataka, uključujući aparate za prespajanje i aparate za usmjeravanje	kom.	34 872	51 361	51 361	250 034	4 868	37 539	84 916	2 262	11
26.30.23.70	Ostali aparati za slanje ili primanje glasa, slike ili drugih podataka uključujući aparate za komunikaciju u žičnoj ili bežičnoj mreži (kao što je lokalna mreža ili mreža širokog dosega), osim aparata za prijenos ili prijam iz CT-a 8443, 8525, 8527 ili 8528)	kom.	12 098	15 126	11 746	6 762	576	1 904	2 478	1 301	12
26.30.40.70	Ormarici i kućišta aparata za slanje i primanje radio ili televizijskih programa, televizijskih kamera itd. odgovarajući dijelovi za isključivo ili prije svega televizijske kamere, aparata za primanje radio i televizijskih programa i monitora i projektora, d. n. (isključujući antene, elektroničko spajanje i dijelove monitora i projektora isključivo za vrste koje se upotrebljavaju za strojeve za automatsku obradu podataka)	kg	266	240	240	700	2 917	-	-	-	13
26.30.50.80	Električni alarmi za slučaj provale ili požara i slični uređaji za građevinske objekte	kom.	126 146	148 247	148 190	30 838	208	139 434	28 161	202	14
26.40	Proizvodnja elektroničkih uređaja za široku potrošnju										
26.40.41.00	Mikrofon i njihovi stalci (isključujući bežične mikrofone s predajnikom)	kom.	91	54	47	41	872	1	3	3 000	15

Od toga: za vlastiti račun <i>Of which: on own account</i>				Od toga u inozemstvo (izvoz) <i>Of that, abroad (export)</i>				Units of measure	NIP 2021. codes ⁹⁾	NIP 2021. heading
2021.										
ukupno proizvedena količina <i>Total production quantities</i>	prodana proizvodnja <i>Production sold</i>		jedinična vrijednost, kune ³⁾ <i>Unit value, kuna³⁾</i>	prodana proizvodnja <i>Production sold</i>		jedinična vrijednost, kune ³⁾ <i>Unit value, kuna³⁾</i>				
	količina <i>Quantities</i>	vrijednost, tis. kuna <i>Value, thousand kuna</i>		količina <i>Quantities</i>	vrijednost, tis. kuna <i>Value, thousand kuna</i>					
1	492	410	2 940	7 171	-	-	-	p/st	26.20.11.00	26.20 Manufacture of computers and peripheral equipment Laptop PCs and palm-top organisers
2	34	34	105	3 088	-	-	-	p/st	26.20.12.00	Point-of-sale terminals, ATMs and similar machines capable of being connected to a data processing machine or network
3	8 402	7 172	47 652	6 644	149	448	3 007	p/st	26.20.13.00	Desktop PCs
4	493	493	33 299	67 544	8	800	100 000	p/st	26.20.14.00	Digital data processing machines: presented in the form of systems
5	14	14	80	5 714	-	-	-	p/st	26.20.15.00	Other digital automatic data processing machines whether or not containing in the same housing one or two of the following units: storage units, input/output units
6	92	81	4 733	58 432	79	4 626	58 557	p/st	26.20.16.10	Printers, capable of connecting to an automatic data processing machine or to a network
7	47 873	47 873	12 160	254	142	29	204	p/st	26.20.30.00	Other units of automatic data processing machines (excluding network communications equipment (e.g. hubs, routers, gateways) for LANs and WANs and sound, video, network and similar cards for automatic data processing machines)
8	608 505	562 653	23 925	43	559 308	23 749	42	kg	26.20.40.00	Parts and accessories of the machines of HS 8471; parts and accessories equally suitable for use with machines of two or more of HS 8469 to 8472
9	51 394	51 394	12 829	250	-	-	-	eff. hrs	26.20.91.00	Computers and peripheral equipment manufacturing services
10	36 957	32 440	34 122	1 052	16 908	16 796	993	p/st	26.30.11.00	26.30 Manufacture of communication equipment Transmission apparatus for radio-broadcasting and television, with reception apparatus
11	51 361	51 361	250 034	4 868	37 539	84 916	2 262	p/st	26.30.23.20	Machines for the reception, conversion and transmission or regeneration of voice, images or other data, including switching and routing apparatus
12	15 126	11 746	6 762	576	1 904	2 478	1 301	p/st	26.30.23.70	Other apparatus for the transmission or reception of voice, images or other data, including apparatus for communication in a wired or wireless network (such as a local or wide area network), other than transmission or reception apparatus of HS 8443, 8525, 8527 or 8528
13	240	240	700	2 917	-	-	-	kg	26.30.40.70	Cabinets and cases for transmission and reception apparatus for radio-broadcasting or television, television cameras, etc.; parts suitable for use solely or principally with television cameras, reception apparatus for radio-broadcasting or television, and monitors and projectors, n. e. c. (excluding aerials, electronic assemblies and parts for monitors and projectors of a kind solely or principally used in an automatic data-processing machine)
14	148 247	148 190	30 838	208	139 434	28 161	202	p/st	26.30.50.80	Electric burglar or fire alarms and similar apparatus for buildings
15	54	47	41	872	1	3	3 000	p/st	26.40.41.00	26.40 Manufacture of consumer electronics Microphones and their stands (excluding cordless microphones with a transmitter)

1. UKUPNA INDUSTRIJSKA PROIZVODNJA, PRODAJA I IZVOZ – ZA VLASTITI RAČUN I PREMA UGOVORU S NARUČITELJEM¹⁾ U 2021.
TOTAL INDUSTRIAL PRODUCTION, PRODUCTS SOLD AND EXPORT – ON OWN ACCOUNT AND UNDER CONTRACT WITH PRINCIPAL¹⁾, 2021

(nastavak)
(continued)

Šifra NIP-a 2021. ²⁾	Naziv proizvoda iz NIP-a 2021.	Mjerna jedinica	Ukupno (za vlastiti račun i prema ugovoru s naručiteljem) Total (on own account and by contract work)					Od ukupnoga u inozemstvo (izvoz) Of total, abroad (export)				
			2020.		2021.			2020.		2021.		
			ukupno proizvedena količina Total production quantities	ukupno proizvedena količina Total production quantities	prodana proizvodnja Production sold		jedinična vrijednost, kune ³⁾ Unit value, kuna ³⁾	ukupno proizvedena količina Total production quantities	ukupno proizvedena količina Total production quantities	prodana proizvodnja Production sold		jedinična vrijednost, kune ³⁾ Unit value, kuna ³⁾
		količina Quantities	vrijednost, tis. kuna Value, thousand kuna				količina Quantities	vrijednost, tis. kuna Value, thousand kuna				
26.40.42.39	Zvučnici (uključujući zvučne jedinice, okvire ili ormare pretežno dizajnirane za montažu zvučnika) (isključujući one ugrađene u zvučnike kutije)	kom.	528	378	334	143	428	1	12	12 000	1	
26.40.43.59	Audio-frekventna električna pojačala (uključujući HI-FI pojačala) (isključujući visoko-frekventna i među-frekventna pojačala, telefonska i mjerna-pojačala)	kom.	17	21	2	11	5 500	-	-	-	2	
26.40.43.70	Setovi za električno pojačanje zvuka (uključujući javne razglase s mikrofonom i zvučnikom)	kom.	141	147	142	2 362	16 634	-	-	-	3	
26.51	Proizvodnja instrumenata i aparata za mjerenje, ispitivanje i navigaciju										4	
26.51.11.80	Instrumenti i uređaji za navigaciju (uključujući za pomorsku ili riječnu navigaciju) (isključujući za aeronautičku ili svemirsku navigaciju, kompase)	kom.	20	20	10	7 000	700 000	-	-	-	5	
26.51.12.00	Teodoliti i tahimetri; ostali geodetski, hidrografski, oceanografski, hidrološki, meteorološki i geofizički instrumenti i aparati	kom.	850	2 000	1 790	775	433	190	179	942	6	
26.51.43.00	Instrumenti za mjerenje električnih veličina bez uređaja za bilježenje	kom.	316	311	311	1 405	4 518	-	-	-	7	
26.51.44.00	Instrumenti i aparati za telekomunikacije	kom.	29	23	23	44	1 913	-	-	-	8	
26.51.51.35	Elektronički termometri i pirometri, nekombinirani s drugim instrumentima (isključujući one punjene tekućinom)	kom.	549 560	591 124	591 074	4 156	7	589 820	3 404	6	9	
26.51.52.39	Elektronički instrumenti i aparati za mjerenje ili ispitivanje razine tekućine	kom.	4 657	4 733	4 698	4 969	1 058	2 313	2 478	1 071	10	
26.51.52.71	Elektronički instrumenti za mjerenje tlaka, senzori, indikatori i odašiljači	kom.	31	10	9	19	2 111	2	3	1 500	11	
26.51.52.83	Elektronički instrumenti i aparati za mjerenje promjenljivih veličina, u tekućinama i plinovima (uključujući toplomjere; isključujući aparate za mjerenje tlaka/protoka/razine tekućina)	kom.	381	340	315	356	1 130	11	6	545	12	
26.51.63.30	Mjerila potrošnje ili proizvodnje plina (uključujući baždarene)	kom.	7 050	6 050	6 050	3 230	534	-	-	-	13	
26.51.63.50	Mjerila potrošnje ili proizvodnje tekućina (uključujući baždarene; isključujući pumpe)	kom.	99 730	99 650	99 650	40 500	406	-	-	-	14	
26.51.66.90	Mjerni i kontrolni instrumenti, aparati i strojevi, d. n.	kom.	8 513	10 316	3 253	7 096	2 181	1 740	4 434	2 548	15	
26.51.70.15	Elektronički termostati	kom.	24	40	40	28	700	-	-	-	16	
26.51.70.90	Instrumenti i aparati za automatsku regulaciju ili kontrolu, d. n.	kom.	26 834 370	31 295 080	30 710 824	290 035	9	30 699 341	288 180	9	17	
26.51.84.35	Dijelovi i pribor za mjerila potrošnje ili proizvodnje plina ili tekućine (isključujući pumpe za tekućine)	kg	12 400	12 405	12 405	1 650	133	-	-	-	18	
26.51.85.50	Dijelovi i pribor instrumenata i aparata za automatsku regulaciju i kontrolu	kg	27 881	46 554	46 458	7 730	166	41 698	6 967	167	19	
26.51.99.00	Podugovarateljski poslovi kao dio proizvodnje opreme za mjerenje, ispitivanje i navigaciju	ef. sati	29 250	27 300	27 300	4 000	147	-	-	-	20	
26.60	Proizvodnja opreme za zračenje, elektromedicinske i elektroterapeutske opreme											
26.60.14.39	Dijelovi i pribor aparata za poboljšanje sluha (isključujući slušalice, pojačala i slično)	kg	509	219	185	290	1 568	-	-	-	21	

Od toga: za vlastiti račun <i>Of which: on own account</i>				Od toga u inozemstvo (izvoz) <i>Of that, abroad (export)</i>				Units of measure	NIP 2021. codes ²⁾	NIP 2021. heading
2021.										
ukupno proizvedena količina <i>Total production quantities</i>	prodana proizvodnja <i>Production sold</i>		jedinična vrijednost, kune ³⁾ <i>Unit value, kuna³⁾</i>	prodana proizvodnja <i>Production sold</i>		jedinična vrijednost, kune ³⁾ <i>Unit value, kuna³⁾</i>				
	količina <i>Quantities</i>	vrijednost, tis. kuna <i>Value, thousand kuna</i>		količina <i>Quantities</i>	vrijednost, tis. kuna <i>Value, thousand kuna</i>					
1	378	334	143	428	1	12	12 000	p/st	26.40.42.39	Loudspeakers (including speaker drive units, frames or cabinets mainly designed for mounting loudspeakers) (excluding those mounted in their enclosures)
2	21	2	11	5 500	-	-	-	p/st	26.40.43.59	Audio-frequency electric amplifiers (including hi-fi amplifiers) (excluding high or intermediate frequency amplifiers, telephonic and measurement amplifiers)
3	147	142	2 362	16 634	-	-	-	p/st	26.40.43.70	Electric sound amplifier sets (including public address systems with microphone and speaker)
4									26.51	Manufacture of instruments and appliances for measuring, testing and navigation
5	20	10	7 000	700 000	-	-	-	p/st	26.51.11.80	Instruments and appliances for navigation (including for marine or river navigation) (excluding for aeronautical or space navigation, compasses)
6	2 000	1 790	775	433	190	179	942	p/st	26.51.12.00	Theodolites and tachymeters (tachometers); other surveying, hydrographic, oceanographic, hydrological, meteorological or geophysical instruments and appliances
7	311	311	1 405	4 518	-	-	-	p/st	26.51.43.00	Instruments for measuring electrical quantities without a recording device
8	23	23	44	1 913	-	-	-	p/st	26.51.44.00	Instruments and apparatus, for telecommunications
9	591 124	591 074	4 156	7	589 820	3 404	6	p/st	26.51.51.35	Electronic thermometers and pyrometers, not combined with other instruments (excluding liquid filled)
10	4 733	4 698	4 969	1 058	2 313	2 478	1 071	p/st	26.51.52.39	Electronic instruments and apparatus for measuring or checking the level of liquids
11	10	9	19	2 111	2	3	1 500	p/st	26.51.52.71	Electronic pressure gauges, sensors, indicators and transmitters
12	340	315	356	1 130	11	6	545	p/st	26.51.52.83	Electronic instruments and apparatus for measuring variables of liquids/gases (including heat meters; excluding for measuring pressure/flow/level of liquids)
13	6 050	6 050	3 230	534	-	-	-	p/st	26.51.63.30	Gas supply or production meters (including calibrated)
14	99 650	99 650	40 500	406	-	-	-	p/st	26.51.63.50	Liquid supply or production meters (including calibrated) (excluding pumps)
15	10 316	3 253	7 096	2 181	1 740	4 434	2 548	p/st	26.51.66.90	Measuring or checking instruments, appliances and machines n. e. c.
16	40	40	28	700	-	-	-	p/st	26.51.70.15	Electronic thermostats
17	31 295 080	30 710 824	290 035	9	30 699 341	288 180	9	p/st	26.51.70.90	Instruments and apparatus, regulating or controlling, n. e. c.
18	12 405	12 405	1 650	133	-	-	-	kg	26.51.84.35	Parts and accessories for gas or liquid supply or production meters excluding for pumps for liquids
19	46 554	46 458	7 730	166	41 698	6 967	167	kg	26.51.85.50	Parts and accessories for automatic regulating or controlling instruments and apparatus
20	27 300	27 300	4 000	147	-	-	-	eff. hrs	26.51.99.00	Sub-contracted operations as part of manufacturing of measuring, testing and navigating equipment
									26.60	Manufacture of irradiation, electromedical and electrotherapeutic equipment
21	219	185	290	1 568	-	-	-	kg	26.60.14.39	Parts and accessories of hearing aids (excluding for headphones, amplifiers and the like)

1. UKUPNA INDUSTRIJSKA PROIZVODNJA, PRODAJA I IZVOZ – ZA VLASTITI RAČUN I PREMA UGOVORU S NARUČITELJEM¹⁾ U 2021.
TOTAL INDUSTRIAL PRODUCTION, PRODUCTS SOLD AND EXPORT – ON OWN ACCOUNT AND UNDER CONTRACT WITH PRINCIPAL¹⁾, 2021

(nastavak)
(continued)

Šifra NIP-a 2021. ²⁾	Naziv proizvoda iz NIP-a 2021.	Mjerna jedinica	Ukupno (za vlastiti račun i prema ugovoru s naručiteljem) Total (on own account and by contract work)					Od ukupnoga u inozemstvo (izvoz) Of total, abroad (export)				
			2020.		2021.			2020.		2021.		
			ukupno proizvedena količina Total production quantities	ukupno proizvedena količina Total production quantities	prodana proizvodnja Production sold		jedinična vrijednost, kune ³⁾ Unit value, kuna ³⁾	ukupno proizvedena količina Total production quantities	ukupno proizvedena količina Total production quantities	prodana proizvodnja Production sold		jedinična vrijednost, kune ³⁾ Unit value, kuna ³⁾
		količina Quantities	vrijednost, tis. kuna Value, thousand kuna				količina Quantities	vrijednost, tis. kuna Value, thousand kuna				
27	Proizvodnja električne opreme											
27.11	Proizvodnja elektromotora, generatora i transformatora											
27.11.22.30	Motori izmjenične struje, AC monofazni, snage <= 750 W	kom.	317	210	210	225	1 071	151	158	1 046	1	
27.11.22.50	Motori izmjenične struje, AC monofazni, snage > 750 W	kom.	524	176	176	195	1 108	86	83	965	2	
27.11.23.00	Motori na izmjeničnu struju, višefazni, snage <= 750 W	kom.	13 757	16 473	16 473	18 252	1 108	16 026	17 906	1 117	3	
27.11.24.03	Motori izmjenične struje, AC višefazni, snage > 0,75 kW, ali <= 7,5 kW	kom.	9 065	10 181	10 119	24 825	2 453	8 154	20 782	2 549	4	
27.11.24.05	Motori izmjenične struje, AC višefazni, snage > 7,5 kW, ali <= 37 kW	kom.	1 960	2 120	2 103	41 742	19 849	1 941	39 157	20 174	5	
27.11.24.07	Motori izmjenične struje, AC višefazni, snage > 37 kW, ali <= 75 kW	kom.	462	503	499	9 894	19 828	416	8 759	21 055	6	
27.11.25.30	Motori izmjenične struje, za vuču, AC višefazni, snage > 75 kW	kom.	93	154	142	6 544	46 085	134	6 142	45 836	7	
27.11.25.40	Motori izmjenične struje, AC višefazni, snage > 75 kW, ali <= 375 kW (isključujući motore za vuču)	kom.	38	56	56	5 559	99 268	19	2 806	147 684	8	
27.11.25.60	Motori izmjenične struje, AC višefazni, snage > 375 kW, ali <= 750 kW (isključujući motore za vuču)	kom.	19	65	63	16 079	255 222	17	4 159	244 647	9	
27.11.25.90	Motori izmjenične struje, AC višefazni, snage > 750 kW (isključujući motore za vuču)	kom.	11	3	3	3 763	1 254 333	2	2 580	1 290 000	10	
27.11.26.10	Generatori izmjenične struje (alternatori), snage <= 75 kVA	kom.	229	210	210	2 847	13 557	207	2 806	13 556	11	
27.11.26.30	Generatori izmjenične struje (alternatori), snage > 75 kVA, ali <= 375 kVA	kom.	893	813	813	12 456	15 321	782	11 982	15 322	12	
27.11.26.50	Generatori izmjenične struje (alternatori), snage > 375 kVA, ali <= 750 kVA	kom.	302	236	236	7 835	33 199	231	7 670	33 203	13	
27.11.26.70	Generatori izmjenične struje (alternatori), snage > 750 kVA	kom.	21	31	31	71 776	2 315 355	31	71 776	2 315 355	14	
27.11.31.10	Generatorski agregati s motorima s unutarnjim izgaranjem na paljenje s pomoću kompresije, snage <= 75 kVA	kom.	30	39	39	2 148	55 077	2	120	60 000	15	
27.11.31.30	Generatorski agregati s motorima s unutarnjim izgaranjem na paljenje s pomoću kompresije, snage > 75 kVA, ali <= 375 kVA	kom.	37	42	41	7 199	175 585	1	129	129 000	16	
27.11.31.50	Generatorski agregati s motorima s unutarnjim izgaranjem na paljenje s pomoću kompresije, snage > 375 kVA, ali <= 750 kVA	kom.	5	9	8	3 994	499 250	1	226	226 000	17	
27.11.31.70	Generatorski agregati s motorima s unutarnjim izgaranjem na paljenje s pomoću kompresije, snage > 750 kVA	kom.	3	6	6	13 911	2 318 500	-	-	-	18	
27.11.32.33	Generatorski agregati s motorima s unutarnjim izgaranjem na paljenje s pomoću svjećice, snage <= 7,5 kVA	kom.	5	7	7	48	6 857	-	-	-	19	
27.11.41.20	Transformatori s tekućim dielektrikom, kapaciteta snage <= 650 kVA	kom.	7 796	8 433	8 284	350 524	42 313	7 080	310 059	43 794	20	
27.11.41.50	Transformatori s tekućim dielektrikom, kapaciteta snage > 650 kVA, ali <= 10 000 kVA	kom.	1 152	1 348	1 267	343 353	270 997	1 152	303 516	263 469	21	
27.11.41.80	Transformatori s tekućim dielektrikom, kapaciteta snage > 10 000 kVA	kom.	306	282	276	1 668 920	6 046 812	256	1 521 810	5 944 570	22	
27.11.42.20	Mjerni transformatori, kapaciteta snage <= 1 kVA (uključujući za mjerenje napona)	kom.	8 600	7 356	7 298	186 889	25 608	4 566	153 809	33 686	23	
27.11.42.40	Ostali transformatori, d. n., kapaciteta snage <= 1 kVA	kom.	685 519	852 464	852 464	3 682	4	852 464	3 682	4	24	
27.11.42.60	Ostali transformatori, kapaciteta snage > 1 kVA, ali <= 16 kVA	kom.	69	-	-	-	-	-	-	-	25	

Od toga: za vlastiti račun <i>Of which: on own account</i>				Od toga u inozemstvo (izvoz) <i>Of that, abroad (export)</i>				Units of measure	NIP 2021. codes ²⁾	NIP 2021. heading
2021.										
ukupno proizvedena količina <i>Total production quantities</i>	prodana proizvodnja <i>Production sold</i>		jedični vrijednost, kune ³⁾ <i>Unit value, kuna³⁾</i>	prodana proizvodnja <i>Production sold</i>		jedični vrijednost, kune ³⁾ <i>Unit value, kuna³⁾</i>				
	količina <i>Quantities</i>	vrijednost, tis. kuna <i>Value, thousand kuna</i>		količina <i>Quantities</i>	vrijednost, tis. kuna <i>Value, thousand kuna</i>					
									27 Manufacture of electrical equipment	
									27.11 Manufacture of electric motors, generators and transformers	
1	210	210	225	1 071	151	158	1 046	p/st	27.11.22.30 Single-phase AC motors of an output <= 750 W	
2	176	176	195	1 108	86	83	965	p/st	27.11.22.50 Single-phase AC motors of an output > 750 W	
3	16 473	16 473	18 252	1 108	16 026	17 906	1 117	p/st	27.11.23.00 Multi-phase AC motors of an output <= 750 W	
4	10 181	10 119	24 825	2 453	8 154	20 782	2 549	p/st	27.11.24.03 Multi-phase AC motors of an output > 0.75 kW but <= 7.5 kW	
5	2 120	2 103	41 742	19 849	1 941	39 157	20 174	p/st	27.11.24.05 Multi-phase AC motors of an output > 7.5 kW but <= 37 kW	
6	503	499	9 894	19 828	416	8 759	21 055	p/st	27.11.24.07 Multi-phase AC motors of an output > 37 kW but <= 75 kW	
7	154	142	6 544	46 085	134	6 142	45 836	p/st	27.11.25.30 Multi-phase AC traction motors of an output > 75 kW	
8	56	56	5 559	99 268	19	2 806	147 684	p/st	27.11.25.40 Multi-phase AC motors of an output > 75 kW but <= 375 kW (excluding traction motors)	
9	65	63	16 079	255 222	17	4 159	244 647	p/st	27.11.25.60 Multi-phase AC motors of an output > 375 kW but <= 750 kW (excluding traction motors)	
10	3	3	3 763	1 254 333	2	2 580	1 290 000	p/st	27.11.25.90 Multi-phase AC motors of an output > 750 kW (excluding traction motors)	
11	210	210	2 847	13 557	207	2 806	13 556	p/st	27.11.26.10 Alternators of an output <= 75 kVA	
12	813	813	12 456	15 321	782	11 982	15 322	p/st	27.11.26.30 Alternators of an output > 75 kVA but <= 375 kVA	
13	236	236	7 835	33 199	231	7 670	33 203	p/st	27.11.26.50 Alternators > 375 kVA but <= 750 kVA	
14	31	31	71 776	2 315 355	31	71 776	2 315 355	p/st	27.11.26.70 Alternators of an output > 750 kVA	
15	39	39	2 148	55 077	2	120	60 000	p/st	27.11.31.10 Generating sets with compression-ignition internal combustion piston engines, of an output <= 75 kVA	
16	42	41	7 199	175 585	1	129	129 000	p/st	27.11.31.30 Generating sets with compression-ignition internal combustion piston engines of an output > 75 kVA but <= 375 kVA	
17	9	8	3 994	499 250	1	226	226 000	p/st	27.11.31.50 Generating sets with compression-ignition internal combustion piston engines of an output > 375 kVA but <= 750 kVA	
18	6	6	13 911	2 318 500	-	-	-	p/st	27.11.31.70 Generating sets with compression-ignition internal combustion piston engines of an output > 750 kVA	
19	7	7	48	6 857	-	-	-	p/st	27.11.32.33 Generating sets with spark-ignition internal combustion piston engines of an output <= 7.5 kVA	
20	8 433	8 284	350 524	42 313	7 080	310 059	43 794	p/st	27.11.41.20 Liquid dielectric transformers having a power handling capacity <= 650 kVA	
21	1 348	1 267	343 353	270 997	1 152	303 516	263 469	p/st	27.11.41.50 Liquid dielectric transformers having a power handling capacity > 650 kVA but <= 10 000 kVA	
22	282	276	1 668 920	6 046 812	256	1 521 810	5 944 570	p/st	27.11.41.80 Liquid dielectric transformers having a power handling capacity > 10 000 kVA	
23	7 356	7 298	186 889	25 608	4 566	153 809	33 686	p/st	27.11.42.20 Measuring transformers having a power handling capacity <= 1 kVA (including for voltage measurement)	
24	1 000	1 000	160	160	1 000	160	160	p/st	27.11.42.40 Other transformers, n. e. c., having a power handling capacity <= 1 kVA	
25	-	-	-	-	-	-	-	p/st	27.11.42.60 Other transformers, having a power handling capacity > 1 kVA but <= 16 kVA	

1. UKUPNA INDUSTRIJSKA PROIZVODNJA, PRODAJA I IZVOZ – ZA VLASTITI RAČUN I PREMA UGOVORU S NARUČITELJEM¹⁾ U 2021.
TOTAL INDUSTRIAL PRODUCTION, PRODUCTS SOLD AND EXPORT – ON OWN ACCOUNT AND UNDER CONTRACT WITH PRINCIPAL¹⁾, 2021

(nastavak)
(continued)

Šifra NIP-a 2021. ²⁾	Naziv proizvoda iz NIP-a 2021.	Mjerna jedinica	Ukupno (za vlastiti račun i prema ugovoru s naručiteljem) Total (on own account and by contract work)					Od ukupnoga u inozemstvo (izvoz) Of total, abroad (export)			
			2020.		2021.			2020.		2021.	
			ukupno proizvedena količina Total production quantities	ukupno proizvedena količina Total production quantities	prodana proizvodnja Production sold		jedinična vrijednost, kune ³⁾ Unit value, kuna ³⁾	prodana proizvodnja Production sold		jedinična vrijednost, kune ³⁾ Unit value, kuna ³⁾	
		količina Quantities	vrijednost, tis. kuna Value, thousand kuna		količina Quantities	vrijednost, tis. kuna Value, thousand kuna					
27.11.61.10	Dijelovi pogodni za uporabu isključivo ili prvenstveno s elektromotorima i generatorima, električnim generatorskim agregatima i rotacijskim pretvaračima (konvertori), d. n (isključujući gorive ćelije)	t	7 708	8 329	8 289	247 194	29 822	6 511	202 081	31 037	1
27.11.62.05	Dijelovi transformatora i induktora (isključujući feritne jezgre)	t	15 223	16 571	16 570	502 735	30 340	10 121	309 074	30 538	2
27.11.99.00	Podugovarateljski poslovi kao dio proizvodnje elektromotora, generatora i transformatora	tis. ef. sati	38	19	19	764	40 211	-	-	-	3
27.12	Proizvodnja uređaja za distribuciju i kontrolu električne energije										
27.12.10.10	Osigurači za napon > 1 kV	kom.	396	-	-	-	-	-	-	-	4
27.12.10.30	Izolacijski rastavljači i sklopke >1 kV	kom.	1 117	433	430	25 837	60 086	45	3 562	79 156	5
27.12.10.41	Gromobrani i odvodnici prenapona za napon > 1 kV	kom.	78	85	75	249	3 320	34	112	3 294	6
27.12.10.90	Ostali uređaji za spajanje... strujnih krugova > 1 000 V	kom.	1 409	1 701	1 701	43 103	25 340	58	1 898	32 724	7
27.12.21.50	Osigurači za napon <= 1 kV, jačine struje > 10 A, ali <= 63 A	kom.	68 089	57 161	33 882	510	15	25 890	371	14	8
27.12.23.50	Električni uređaji za zaštitu strujnih krugova za napon <= 1 kV, jačine struje > 16 A, ali <= 125 A (isključujući osigurače, automatske prekidače strujnih krugova)	kom.	235 961	246 441	246 441	8 759	36	219 752	7 091	32	9
27.12.23.70	Električni uređaji za zaštitu strujnih krugova za napon <= 1 kV, jačine struje > 125 A (isključujući osigurače, automatske prekidače strujnih krugova)	kom.	69 238	62 897	62 897	5 224	83	54 093	3 211	59	10
27.12.31.30	Pultovi za numeričko upravljanje s ugrađenim uređajem za automatsku obradu podataka za napon <= 1 kV	kom.	53	31	28	10 008	357 429	14	7 260	518 571	11
27.12.31.50	Programibilne upravljačke memorije, za napon <= 1 kV	kom.	29	20	13	540	41 538	13	540	41 538	12
27.12.31.70	Ostale osnove za električno upravljanje, distribuciju električne energije za napon <= 1 000 V	kom.	39 559	32 767	32 138	185 905	5 785	22 692	36 989	1 630	13
27.12.32.03	Ploče, ormari i slične kombinacije aparata za električno upravljanje ili distribuciju električne energije, za napon > 1 000 V, ali <= 72,5 kV	kom.	602	468	468	51 401	109 831	49	9 122	186 163	14
27.12.40.30	Ormari, pultovi, ploče, stolovi i ostale osnove uređaja za upravljanje električnom energijom (isključujući one koje su opremljene tim uređajima)	kom.	39 789	25 153	25 064	47 192	1 883	9 137	12 366	1 353	15
27.12.40.90	Ostali dijelovi uređaja iz CT-a 8535, 8536, 8537	t	623	516	516	17 920	34 729	516	17 920	34 729	16
27.20	Proizvodnja baterija i akumulatora										
27.20.23.50	Litij-ionski akumulatori (isključujući istrošene)	kom.	1 572	3 282	2 758	34 434	12 485	2 758	34 434	12 485	17
27.32	Proizvodnja ostalih elektroničkih i električnih žica i kablova										
27.32.11.00	Žice za namatanje za električne svrhe	t	1 538	1 512	1 512	105 000	69 444	285	19 000	66 667	18
27.32.13.80	Ostali električni vodiči za napon <= 1 000 V, bez priključnih uređaja	t	23 654	28 716	28 631	558 323	19 501	26 269	500 631	19 058	19
27.32.14.00	Izolacijski električni vodiči za napon > 1 000 V (isključujući žice za namotaje, koaksijalne kabele i dr. izolirane električne vodiče, instalacije i paljenja drugih žičanih sklopova u vozilima, letjelicama i brodovima)	t	13 237	13 349	13 167	419 335	31 847	12 413	396 364	31 931	20
27.33	Proizvodnja elektroinstalacijskog materijala										
27.33.11.00	Električni uređaji za prekidanje strujnih krugova jačine struje <= 1 kV (uključujući tipke i okretno prekidače) (isključujući releje)	tis. kom.	16 466	20 140	19 705	101 165	5 134	13 874	95 567	6 888	21
27.33.13.60	Tvornički pripremljeni elementi za električne strujne krugove, za napon <= 1 kV	tis. kom.	10 775	13 557	13 557	29 962	2 210	13 557	29 962	2 210	22

Od toga: za vlastiti račun <i>Of which: on own account</i>				Od toga u inozemstvo (izvoz) <i>Of that, abroad (export)</i>				Units of measure	NIP 2021. codes ⁹⁾	NIP 2021. heading
2021.										
ukupno proizvedena količina <i>Total production quantities</i>	prodana proizvodnja <i>Production sold</i>		jedičnična vrijednost, kune ³⁾ <i>Unit value, kuna³⁾</i>	prodana proizvodnja <i>Production sold</i>		jedičnična vrijednost, kune ³⁾ <i>Unit value, kuna³⁾</i>				
	količina <i>Quantities</i>	vrijednost, tis. kuna <i>Value, thousand kuna</i>		količina <i>Quantities</i>	vrijednost, tis. kuna <i>Value, thousand kuna</i>					
1	8 211	8 171	245 644	30 063	6 511	202 081	31 037	t	27.11.61.10	Parts suitable for use solely or principally with electric motors and generators, electric generating sets and rotary converters, n. e. c. (excluding fuel cells)
2	16 571	16 570	502 735	30 340	10 121	309 074	30 538	t	27.11.62.05	Parts of transformers and inductors (excluding ferrite cores)
3	19	19	764	40 211	-	-	-	'000 eff. hrs	27.11.99.00	Sub-contracted operations as part of manufacturing of electric motors, generators and transformers
									27.12	Manufacture of electricity distribution and control apparatus
4	-	-	-	-	-	-	-	p/st	27.12.10.10	Fuses for a voltage > 1 kV
5	433	430	25 837	60 086	45	3 562	79 156	p/st	27.12.10.30	Isolating switches and make-and-break switches >1kV
6	85	75	249	3 320	34	112	3 294	p/st	27.12.10.41	Lightning arresters and voltage limiters for a voltage > 1 kV
7	1 701	1 701	43 103	25 340	58	1 898	32 724	p/st	27.12.10.90	Other apparatus for switching... electrical circuits > 1 000 V
8	57 161	33 882	510	15	25 890	371	14	p/st	27.12.21.50	Fuses for a voltage <= 1 kV and for a current > 10 A but <= 63 A
9	246 441	246 441	8 759	36	219 752	7 091	32	p/st	27.12.23.50	Electrical apparatus for protecting electrical circuits for a voltage <= 1 kV and for a current > 16 A but <= 125 A (excluding fuses, automatic circuit breakers)
10	62 897	62 897	5 224	83	54 093	3 211	59	p/st	27.12.23.70	Electrical apparatus for protecting electrical circuits for a voltage <= 1 kV and for a current > 125 A (excluding fuses, automatic circuit breakers)
11	31	28	10 008	357 429	14	7 260	518 571	p/st	27.12.31.30	Numerical control panels with built-in automatic data-processing machine for a voltage <= 1 kV
12	20	13	540	41 538	13	540	41 538	p/st	27.12.31.50	Programmable memory controllers for a voltage <= 1 kV
13	32 216	31 587	184 117	5 829	22 688	36 943	1 628	p/st	27.12.31.70	Other bases for electric control, distribution of electricity, voltage <= 1 000 V
14	468	468	51 401	109 831	49	9 122	186 163	p/st	27.12.32.03	Boards, cabinets and similar combinations of apparatus for electric control or the distribution of electricity, for a voltage > 1 000 V but <= 72.5 kV
15	25 153	25 064	47 192	1 883	9 137	12 366	1 353	p/st	27.12.40.30	Boards, panels, consoles, desks, cabinets and other bases for apparatus for electric control or the distribution of electricity (excluding those equipped with their apparatus)
16	516	516	17 920	34 729	516	17 920	34 729	t	27.12.40.90	Other parts of apparatus of HS 8535, 8536, 8537
17	3 282	2 758	34 434	12 485	2 758	34 434	12 485	p/st	27.20	Manufacture of batteries and accumulators
									27.20.23.50	Lithium-ion accumulators (excl. spent)
									27.32	Manufacture of other electronic and electric wires and cables
18	1 512	1 512	105 000	69 444	285	19 000	66 667	t	27.32.11.00	Winding wire for electrical purposes
19	15 551	15 466	483 042	31 233	13 104	425 350	32 460	t	27.32.13.80	Other electric conductors, for a voltage <= 1 000 V, not fitted with connectors
20	13 349	13 167	419 335	31 847	12 413	396 364	31 931	t	27.32.14.00	Insulated electric conductors for voltage >1 000 V (excluding winding wire, coaxial cable and other coaxial electric conductors, ignition and other wiring sets used in vehicles, aircraft, ships)
21	14 330	13 895	95 865	6 899	13 874	95 567	6 888	'000 p/st	27.33	Manufacture of wiring devices
									27.33.11.00	Electrical apparatus for switching electrical circuits for a voltage <= 1 kV (including push-button and rotary switches) (excluding relays)
22	612	612	8 473	13 845	612	8 473	13 845	'000 p/st	27.33.13.60	Prefabricated elements for electrical circuits for a voltage <= 1 kV

1. UKUPNA INDUSTRIJSKA PROIZVODNJA, PRODAJA I IZVOZ – ZA VLASTITI RAČUN I PREMA UGOVORU S NARUČITELJEM¹⁾ U 2021.
TOTAL INDUSTRIAL PRODUCTION, PRODUCTS SOLD AND EXPORT – ON OWN ACCOUNT AND UNDER CONTRACT WITH PRINCIPAL¹⁾, 2021

(nastavak)
(continued)

Šifra NIP-a 2021. ²⁾	Naziv proizvoda iz NIP-a 2021.	Mjerna jedinica	Ukupno (za vlastiti račun i prema ugovoru s naručiteljem) Total (on own account and by contract work)					Od ukupnoga u inozemstvo (izvoz) Of total, abroad (export)				
			2020.		2021.			2020.		2021.		
			ukupno proizvedena količina Total production quantities	ukupno proizvedena količina Total production quantities	prodana proizvodnja Production sold		jedinična vrijednost, kune ³⁾ Unit value, kuna ³⁾	ukupno proizvedena količina Total production quantities	ukupno proizvedena količina Total production quantities	prodana proizvodnja Production sold		jedinična vrijednost, kune ³⁾ Unit value, kuna ³⁾
		količina Quantities	vrijednost, tis. kuna Value, thousand kuna				količina Quantities	vrijednost, tis. kuna Value, thousand kuna				
27.33.13.70	Priključni i kontaktni elementi za žice i kabele, za napon ≤ 1 kV	tis. kom.	4 771	4 972	4 963	69 272	13 958	3 999	55 601	13 904	1	
27.33.13.80	Ostali uređaji za povezivanje u električni strujni krug, za napon ≤ 1 000 V	tis. kom.	447	531	455	19 894	43 723	166	9 467	57 030	2	
27.33.14.10	Zidne utičnice, kutije za vodove i kabelaški kanali za električnu mrežu od plastike	t	85	95	77	7 881	102 351	77	3 200	41 558	3	
27.40	Proizvodnja električne opreme za rasvjetu											
27.40.22.00	Električne svjetiljke za postavljanje na stol, uz krevet ili na pod	tis. kom.	35	28	28	3 592	128 286	22	1 413	64 227	4	
27.40.24.00	Osvjetljeni znakovi, osvjetljene pločice s imenima i slično (uključujući cestovne znakove)	tis. kom.	13	54	54	27 826	515 296	5	1 558	311 600	5	
27.40.25.00	Lusteri i ostala električna stropna ili zidna svjetleća tijela (isključujući za rasvjetu javnih otvorenih prostora ili prometnica)	tis. kom.	326	319	316	113 947	360 592	170	84 567	497 453	6	
27.40.30.10	Reflektori za otvorene prostore (uključujući reflektore za pozornice, fotografski i filmski studio)	kom.	57	48	48	54	1 125	-	-	-	7	
27.40.30.90	Električne svjetiljke i oprema za rasvjetu, od plastike i sličnih materijala korištenih za žarulje sa žarnom niti i fluorescentne cijevi, uključujući svjetleće setove za rasvjetu božićnih drvaca i LED svjetiljke	kom.	26 729	22 864	22 818	8 674	380	383	59	154	8	
27.40.99.00	Podugovarateljski poslovi kao dio proizvodnje električne opreme za rasvjetu	ef. sati	115 747	144 854	144 854	12 050	83	112 754	9 440	84	9	
27.51	Proizvodnja električnih aparata za kućanstvo											
27.51.25.60	Električni grijači vode i uronjiva grijalica (isključujući protočne grijače vode)	kom.	3 036	3 059	2 815	14 178	5 037	2 097	10 562	5 037	10	
27.51.26.50	Električni grijači, konvekcijiska grijalica i grijalica s ugrađenim ventilatorom	kom.	110	210	210	675	3 214	18	51	2 833	11	
27.51.26.90	Električni grijači prostora, ostali	kom.	14 504	16 451	16 451	5 629	342	14 898	5 114	343	12	
27.51.30.30	Dijelovi elektromehaničkih aparata za kućanstvo s ugrađenim elektromotorom (isključujući dijelove za usisače)	t	-	-	-	258	-	-	258	-	13	
27.51.30.70	Dijelovi aparata iz CT-a 8516	t	32	91	91	2 194	24 110	88	1 430	16 250	14	
27.52	Proizvodnja neelektričnih aparata za kućanstvo											
27.52.11.90	Ostali kućanski aparati za kuhanje i grijači tanjuri, od željeza ili čelika, neelektrični	kom.	8 744	13 289	11 996	38 440	3 204	8 145	23 012	2 825	15	
27.52.12.70	Kućanski aparati od željeza ili čelika, na kruta goriva, uključujući grijače, kamine, žeravnice i grijalice (isključujući aparate za kuhanje i grijače tanjure)	kom.	42 353	49 937	48 037	148 649	3 094	40 305	134 909	3 347	16	
27.52.14.00	Neelektrični protočni ili akumulacijski grijači vode	kom.	57	-	-	-	-	-	-	-	17	
27.52.20.00	Dijelovi peći, štednjaka, grijačih tanjura i sličnih neelektričnih aparata za kućanstvo, od željeza i čelika	t	865	1 009	1 000	19 806	19 806	578	13 348	23 093	18	
27.90	Proizvodnja ostale električne opreme											
27.90.11.50	Strojevi s funkcijom prevođenja ili rječnika, antenska pojačala te ostali električni strojevi i aparati s posebnim funkcijama, nespomenuti i neuključeni u druge stavke CT-a 85 (isključujući punjače akumulatora, solarije, lampe za sunčanje i sličnu opremu za sunčanje)	kg	18 623	19 389	18 700	4 617	247	15 265	3 715	243	19	
27.90.12.30	Električni izolatori (isključujući od stakla i keramike)	kg	3 920	7 630	7 630	302	40	-	-	-	20	

Od toga: za vlastiti račun <i>Of which: on own account</i>				Od toga u inozemstvo (izvoz) <i>Of that, abroad (export)</i>				Units of measure	NIP 2021. codes ²⁾	NIP 2021. heading
2021.										
ukupno proizvedena količina <i>Total production quantities</i>	prodana proizvodnja <i>Production sold</i>		jedinična vrijednost, kune ³⁾ <i>Unit value, kuna³⁾</i>	prodana proizvodnja <i>Production sold</i>		jedinična vrijednost, kune ³⁾ <i>Unit value, kuna³⁾</i>				
	količina <i>Quantities</i>	vrijednost, tis. kuna <i>Value, thousand kuna</i>		količina <i>Quantities</i>	vrijednost, tis. kuna <i>Value, thousand kuna</i>					
1	4 972	4 963	69 272	13 958	3 999	55 601	13 904	'000 p/st	27.33.13.70	Connections and contact elements for wires and cables for a voltage <= 1 kV
2	531	455	19 894	43 723	166	9 467	57 030	'000 p/st	27.33.13.80	Other apparatus for connections to or in electrical circuit, voltage <= 1 000 V
3	95	77	7 881	102 351	77	3 200	41 558	t	27.33.14.10	Trunking, ducting and cable trays for electrical circuits, of plastics
4	28	28	3 592	128 286	22	1 413	64 227	'000 p/st	27.40	Manufacture of electric lighting equipment
5	54	54	27 826	515 296	5	1 558	311 600	'000 p/st	27.40.22.00	Electric table, desk, bedside or floor-standing lamps
6	319	316	113 947	360 592	170	84 567	497 453	'000 p/st	27.40.24.00	Illuminated signs, illuminated name-plates and the like (including road signs)
7	48	48	54	1 125	-	-	-	p/st	27.40.25.00	Chandeliers and other electric ceiling or wall lighting fittings (excluding those used for lighting public open spaces or thoroughfares)
8	22 864	22 818	8 674	380	383	59	154	p/st	27.40.30.10	Searchlights and spotlights (including for stage sets, photographic or film studios)
9	144 854	144 854	12 050	83	112 754	9 440	84	eff. hrs	27.40.30.90	Electric lamps and lighting fittings, of plastic and other materials, of a kind used for filament lamps and tubular lamps, including lighting sets for Christmas trees and LED lamps
10	3 059	2 815	14 178	5 037	2 097	10 562	5 037	eff. hrs	27.40.99.00	Sub-contracted operations as part of manufacturing of electric lighting equipment
11	210	210	675	3 214	18	51	2 833	p/st	27.51	Manufacture of electric domestic appliances
12	16 451	16 451	5 629	342	14 898	5 114	343	p/st	27.51.25.60	Electric water heaters and immersion heaters (excluding instantaneous water heaters)
13	-	-	258	-	-	258	-	p/st	27.51.26.50	Electric radiators, convection heaters and heaters or fires with built-in fans
14	91	91	2 194	24 110	88	1 430	16 250	p/st	27.51.26.90	Other electric space heaters
15	13 289	11 996	38 440	3 204	8 145	23 012	2 825	t	27.51.30.30	Parts for electro-mechanical domestic appliances with a self-contained electric motor (excluding parts for vacuum cleaners)
16	49 937	48 037	148 649	3 094	40 305	134 909	3 347	t	27.51.30.70	Parts of appliances of HS 8516
17	-	-	-	-	-	-	-	p/st	27.52	Manufacture of non-electric domestic appliances
18	1 009	1 000	19 806	19 806	578	13 348	23 093	p/st	27.52.11.90	Other domestic cooking appliances and plate warmers, of iron or steel or of cooper, non-electric
19	19 389	18 700	4 617	247	15 265	3 715	243	p/st	27.52.12.70	Iron or steel solid fuel domestic appliances, including heaters, grates, fires and braziers (excluding cooking appliances and plate warmers)
20	7 630	7 630	302	40	-	-	-	p/st	27.52.14.00	Non-electric instantaneous or storage water heaters
								t	27.52.20.00	Iron or steel parts of stoves, cookers, plate warmers and similar non-electric domestic appliances
								kg	27.90	Manufacture of other electrical equipment
								kg	27.90.11.50	Machines with translation or dictionary functions, aerial amplifiers and other electrical machines and apparatus, having individual functions, not specified or included elsewhere in HS 85 (excluding accumulator chargers, sunbeds, sunlamps and similar suntanning equipment)
								kg	27.90.12.30	Electrical insulators (excluding of glass or ceramics)

1. UKUPNA INDUSTRIJSKA PROIZVODNJA, PRODAJA I IZVOZ – ZA VLASTITI RAČUN I PREMA UGOVORU S NARUČITELJEM¹⁾ U 2021.
TOTAL INDUSTRIAL PRODUCTION, PRODUCTS SOLD AND EXPORT – ON OWN ACCOUNT AND UNDER CONTRACT WITH PRINCIPAL¹⁾, 2021

(nastavak)
(continued)

Šifra NIP-a 2021. ²⁾	Naziv proizvoda iz NIP-a 2021.	Mjerna jedinica	Ukupno (za vlastiti račun i prema ugovoru s naručiteljem) Total (on own account and by contract work)					Od ukupnoga u inozemstvo (izvoz) Of total, abroad (export)			
			2020.		2021.			2020.		2021.	
			ukupno proizvedena količina Total production quantities	ukupno proizvedena količina Total production quantities	prodana proizvodnja Production sold		jedinična vrijednost, kune ³⁾ Unit value, kuna ³⁾	prodana proizvodnja Production sold	jedinična vrijednost, kune ³⁾ Unit value, kuna ³⁾	prodana proizvodnja Production sold	jedinična vrijednost, kune ³⁾ Unit value, kuna ³⁾
		količina Quantities	vrijednost, tis. kuna Value, thousand kuna			količina Quantities	vrijednost, tis. kuna Value, thousand kuna				
27.90.12.80	Izolacijski dijelovi za električne namjene, od materijala osim od keramike ili plastike; elektrovodljive cijevi i njihove spojnice, od običnih kovina obloženih izolacijskim materijalom	kg	967 230	1 071 891	1 071 759	153 481	143	811 009	122 497	151	1
27.90.13.50	Ugljene elektrode (isključujući za peći)	kg	1 000	-	-	-	-	-	-	-	2
27.90.13.70	Ugljene četkice	kg	3 000	1 866	1 866	447	240	650	200	308	3
27.90.13.90	Proizvodi od grafita i drugog ugljena, za električnu uporabu (isključujući ugljene elektrode i četkice)	kg	4 000	3 527	3 527	511	145	810	251	310	4
27.90.20.20	Pokazne ploče s ugrađenim zaslonima s tekućim kristalom (LCD)	kg	216	192	192	68	354	-	-	-	5
27.90.20.50	Pokazne ploče s ugrađenim uređajima sa svjetlećim diodama (LED)	kg	2 614	12 234	12 234	3 866	316	82	29	354	6
27.90.20.80	Električni uređaji za zvučnu i vizualnu signalizaciju, d. n.	t	8	10	10	15 272	1 527 200	6	8 400	1 400 000	7
27.90.31.54	Strojevi i aparati za automatsko ili poluautomatsko zavarivanje metala elektrolukom (uključujući luk plazme)	kom.	13	5	5	6 401	1 280 200	5	6 401	1 280 200	8
27.90.32.00	Dijelovi i pribor za strojeve iz CT-a 8515	t	267	193	193	29 478	152 736	193	29 478	152 736	9
27.90.33.70	Dijelovi električnih strojeva/aparata s posebnim funkcijama, d. n.	kg	40 019	41 524	41 524	32 724	788	1 857	1 507	812	10
27.90.33.90	Električni dijelovi strojeva i aparata, d. n.	kg	5 072	4 724	4 724	14 881	3 150	900	3 200	3 556	11
27.90.41.30	Ispravljači (isklj. vrstu što ih se rabi s telekomunikacijskim aparatima, te sa strojevima za automatsku obradu podataka i njihovim jedinicama)	kom.	13	9	9	102	11 333	9	102	11 333	12
27.90.41.53	Inverteri, snage <= 7,5 kVA	kom.	1 938	3 159	3 159	12 612	3 992	1 841	6 717	3 649	13
27.90.41.55	Inverteri, snage > 7,5 kVA	kom.	236	597	597	2 951	4 943	443	1 891	4 269	14
27.90.41.70	Ostali statički konverteri (isključujući polikristalne poluvodiče, specijalnih konvertera za zavarivanje, osim pribora za zavarivanje, punjača akumulatora, ispravljača i invertera)	kom.	21 152	16 419	16 419	43 220	2 632	13 100	10 944	835	15
27.90.41.90	Dijelovi statičkih konvertera, d. n. (isključujući elektroničke sklopove vrste koja se rabi s telekomunikacijskim aparatima te sa strojevima za automatsku obradu podataka i njihovim jedinicama)	t	2	1	1	560	560 000	1	560	560 000	16
27.90.44.00	Kabeli uređaja, produžni kabeli i ostali električni kabeli za napon <= 1 kV s izoliranom žicom i priključcima	t	214	266	266	80 835	303 891	224	64 784	289 214	17
27.90.51.00	Nepromjenljivi kondenzatori frekvencije 50/60 Hz, za uporabu u strujnim krugovima, reaktivne snage >= 0,5 kVAr	kom.	1 726	1 000	1 000	6 483	6 483	1 000	6 483	6 483	18
27.90.60.35	Nepromjenjivi električni otpornici, snage <= 20 W (isključujući otporne grijače i nepromjenjive ugljene otpornike, masene ili slojne)	tis. kom.	634 691	1 050 454	1 050 454	54 615	52	1 050 454	54 615	52	19
27.90.60.37	Nepromjenjivi električni otpornici, snage > 20 W (isključujući otporne grijače i nepromjenjive ugljene otpornike, masene ili slojne)	tis. kom.	2 497 426	3 057 419	3 057 419	21 382	7	3 057 419	21 382	7	20
27.90.70.10	Električni uređaji za signalizaciju, sigurnost ili kontrolu upravljanja opreme za željeznički i tramvajski promet	t	160	189	189	73 308	387 873	153	43 800	286 275	21
27.90.70.30	Električni uređaji za signalizaciju, sigurnost ili kontrolu upravljanja opreme za cestovni promet, unutarnje vodene putove, parkirališta, lučke instalacije ili zračne luke	t	157	86	86	39 924	464 233	85	39 692	466 965	22
27.90.99.00	Podugovarateljski poslovi kao dio proizvodnje ostale električne opreme	tis. ef. sati	69	83	83	10 540	126 988	81	10 303	127 198	23

Od toga: za vlastiti račun <i>Of which: on own account</i>				Od toga u inozemstvo (izvoz) <i>Of that, abroad (export)</i>				Units of measure	NIP 2021. codes ²⁾	NIP 2021. heading
2021.										
ukupno proizvedena količina <i>Total production quantities</i>	prodana proizvodnja <i>Production sold</i>		jedična vrijednost, kune ³⁾ <i>Unit value, kuna³⁾</i>	prodana proizvodnja <i>Production sold</i>		jedična vrijednost, kune ³⁾ <i>Unit value, kuna³⁾</i>				
	količina <i>Quantities</i>	vrijednost, tis. kuna <i>Value, thousand kuna</i>		količina <i>Quantities</i>	vrijednost, tis. kuna <i>Value, thousand kuna</i>					
1	1 071 891	1 071 759	153 481	143	811 009	122 497	151	kg	27.90.12.80	Insulating fittings for electrical purposes, of materials other than ceramics or plastics; electrical conduit tubing and joints therefor, of base metal lined with insulating material
2	-	-	-	-	-	-	-	kg	27.90.13.50	Carbon electrodes (excluding for furnaces)
3	1 866	1 866	447	240	650	200	308	kg	27.90.13.70	Carbon brushes
4	3 527	3 527	511	145	810	251	310	kg	27.90.13.90	Articles of graphite or other carbon for electrical purposes (excluding carbon electrodes and brushes)
5	192	192	68	354	-	-	-	kg	27.90.20.20	Indicator panels incorporating liquid crystal display (LCD)
6	12 234	12 234	3 866	316	82	29	354	kg	27.90.20.50	Indicator panels incorporating light emitting diodes (LED)
7	10	10	15 272	1 527 200	6	8 400	1 400 000	t	27.90.20.80	Electrical apparatus for sound or visual signalling, n. e. c.
8	5	5	6 401	1 280 200	5	6 401	1 280 200	p/st	27.90.31.54	Fully or partly automatic electric machines for arc welding of metals (including plasma arc)
9	193	193	29 478	152 736	193	29 478	152 736	t	27.90.32.00	Parts of machines and apparatus of HS 8515
10	41 524	41 524	32 724	788	1 857	1 507	812	kg	27.90.33.70	Parts of electrical machines/apparatus with individual functions, n. e. c.
11	4 724	4 724	14 881	3 150	900	3 200	3 556	kg	27.90.33.90	Electrical parts of machinery or apparatus, n. e. c.
12	9	9	102	11 333	9	102	11 333	p/st	27.90.41.30	Rectifiers (excluding of a kind used with telecommunication apparatus, automatic data-processing machines and units thereof)
13	3 159	3 159	12 612	3 992	1 841	6 717	3 649	p/st	27.90.41.53	Inverters having a power handling capacity <= 7.5 kVA
14	597	597	2 951	4 943	443	1 891	4 269	p/st	27.90.41.55	Inverters having a power handling capacity > 7.5 kVA
15	16 419	16 419	43 220	2 632	13 100	10 944	835	p/st	27.90.41.70	Static converters (excluding polycrystalline semiconductors, converters specially designed for welding, without welding equipment, accumulator chargers, rectifiers, inverters)
16	1	1	560	560 000	1	560	560 000	t	27.90.41.90	Parts of static converters, n. e. c. (excl. electronic assemblies of a kind used with telecommunication apparatus, automatic data-processing machines and units thereof)
17	266	266	80 835	303 891	224	64 784	289 214	t	27.90.44.00	Appliance cords, extension cords, and other electrical cord sets, for a voltage <= 1 kV, with insulated wire and connectors
18	1 000	1 000	6 483	6 483	1 000	6 483	6 483	p/st	27.90.51.00	Fixed capacitors for 50/60 Hz circuits having a reactive power handling capacity >= 0.5 kvar
19	-	-	-	-	-	-	-	'000 p/st	27.90.60.35	Fixed electrical resistors for a power handling capacity <= 20 W (excluding heating resistors and fixed carbon resistors, composition or film types)
20	-	-	-	-	-	-	-	'000 p/st	27.90.60.37	Fixed electrical resistors for a power handling capacity > 20 W (excluding heating resistors and fixed carbon resistors, composition or film types)
21	43	43	31 052	722 140	7	1 544	220 571	t	27.90.70.10	Electrical signalling, safety or traffic control equipment for railways or tramways
22	86	86	39 924	464 233	85	39 692	466 965	t	27.90.70.30	Electrical signalling, safety or traffic control equipment for roads, inland waterways, parking facilities, port installations or airfields
23	83	83	10 540	126 988	81	10 303	127 198	'000 eff. hrs	27.90.99.00	Sub-contracted operations as part of manufacturing of other electrical equipment

1. UKUPNA INDUSTRIJSKA PROIZVODNJA, PRODAJA I IZVOZ – ZA VLASTITI RAČUN I PREMA UGOVORU S NARUČITELJEM¹⁾ U 2021.
TOTAL INDUSTRIAL PRODUCTION, PRODUCTS SOLD AND EXPORT – ON OWN ACCOUNT AND UNDER CONTRACT WITH PRINCIPAL¹⁾, 2021

(nastavak)
(continued)

Šifra NIP-a 2021. ²⁾	Naziv proizvoda iz NIP-a 2021.	Mjerna jedinica	Ukupno (za vlastiti račun i prema ugovoru s naručiteljem) Total (on own account and by contract work)					Od ukupnoga u inozemstvo (izvoz) Of total, abroad (export)				
			2020.		2021.			2020.		2021.		
			ukupno proizvedena količina Total production quantities	ukupno proizvedena količina Total production quantities	prodana proizvodnja Production sold		jedinična vrijednost, kune ³⁾ Unit value, kuna ³⁾	ukupno proizvedena količina Total production quantities	ukupno proizvedena količina Total production quantities	prodana proizvodnja Production sold		jedinična vrijednost, kune ³⁾ Unit value, kuna ³⁾
		količina Quantities	vrijednost, tis. kuna Value, thousand kuna				količina Quantities	vrijednost, tis. kuna Value, thousand kuna				
28	Proizvodnja strojeva i uređaja, d. n.											
28.11	Proizvodnja motora i turbina, osim motora za zrakoplove i motorna vozila											
28.11.13.11	Klipni motori za plovila s unutarnjim izgaranjem, s kompresijskim paljenjem (dizelski ili poludizelski) snage <= 200 kW	kom.	57	41	39	2 056	52 718	16	1 040	65 000	1	
28.11.31.00	Dijelovi turbina na vodenu paru i drugih parnih turbina	t	646	719	719	294 064	408 990	699	286 084	409 276	2	
28.11.32.00	Dijelovi hidrauličnih turbina i vodnih kola (uključujući regulatore)	t	229	232	232	8 719	37 582	232	8 719	37 582	3	
28.11.33.00	Dijelovi plinskih turbina (isključujući turbomlazne i turbopropelerske)	t	20	31	31	16 118	519 935	31	16 118	519 935	4	
28.11.41.00	Dijelovi prikladni samo ili uglavnom za motore na paljenje na svjeće i s unutarnjim izgaranjem (isključujući za zrakoplovne motore)	t	1 160	1 232	1 232	67 118	54 479	1 232	67 118	54 479	5	
28.11.42.00	Dijelovi prikladni samo ili uglavnom za motore s kompresijskim paljenjem i unutarnjim izgaranjem	t	1 988	1 347	1 347	91 861	68 197	1 251	77 313	61 801	6	
28.12	Proizvodnja hidrauličnih pogonskih uređaja											
28.12.11.30	Hidraulični cilindri	kom.	8 726	10 140	10 012	14 939	1 492	2 956	5 422	1 834	7	
28.12.12.00	Rotirajući hidraulični i pneumatski motori	kom.	82	152	152	3 099	20 388	152	3 099	20 388	8	
28.12.13.20	Hidraulične crpke (radijalne)	kom.	213	208	79	208	2 633	19	57	3 000	9	
28.12.14.50	Ventili za upravljanje oleohidrauličnog prijenosa za cjevovode, bojlere, tankove, kace i slično	t	49	30	30	1 303	43 433	9	809	89 889	10	
28.12.16.30	Hidraulični sustavi, s valjcima kao aktuatorima	kom.	86	10	10	2 006	200 600	1	824	824 000	11	
28.13	Proizvodnja ostalih crpki i kompresora											
28.13.11.05	Crpke za doziranje goriva i maziva opremljene ili konstruirane za opremanje mjernim uređajima, vrsta što ih se rabi na benzinskim postajama ili u garažama	kom.	302	123	115	6 630	57 652	60	3 484	58 067	12	
28.13.11.65	Crpke za gorivo, mazivo i rashladne medije, za motore s unutrašnjim izgaranjem	kom.	6 560	6 876	6 876	7 067	1 028	3 637	3 118	857	13	
28.13.13.20	Sigurnosne crpke za potiskivanje, rotacijske, zupčaste	kom.	51	68	68	745	10 956	34	335	9 853	14	
28.13.13.40	Sigurnosne crpke za potiskivanje, rotacijske, krilne	kom.	3	3	3	64	21 333	1	9	9 000	15	
28.13.13.60	Sigurnosne crpke za potiskivanje, rotacijske, vijčane	kom.	88	99	99	1 734	17 515	70	1 153	16 471	16	
28.13.14.13	Podvodne motorne crpke, jednostupanjske centrifugalne, drenažne i muljne	kom.	25	54	54	12 689	234 981	-	-	-	17	
28.13.14.80	Ostale crpke za tekućine, podizači tekućina	kom.	1 259	248	248	12 224	49 290	94	4 699	49 989	18	
28.13.27.30	Rotirajući potisni kompresori, s jednom osovinom	kom.	382	306	306	726	2 373	21	41	1 952	19	
28.13.31.00	Dijelovi crpki za tekućine i dijelovi podizača tekućina	t	23	14	14	8 216	586 857	7	3 667	523 857	20	
28.14	Proizvodnja ostalih slavina i ventila											
28.14.11.20	Ventili za snižavanje tlaka, od lijevanog željeza ili čelika za cjevovode, bojlere, tankove, kace i slično (isključujući kombinirane s podmazivačima ili filtrima)	t	340	341	341	42 701	125 223	301	39 287	130 522	21	
28.14.11.40	Ventili za snižavanje tlaka za cjevovode, bojlere, tankove, kace i slično (isključujući od lijevanog željeza i čelika, kombinirani s filtrima i podmazivačima)	t	12	12	12	4 062	338 500	-	-	-	22	
28.14.11.60	Nepovratni ventili i zaklopci za cjevovode, bojlere tankove, kace i slično	t	7	5	5	497	99 400	-	-	-	23	
28.14.11.80	Sigurnosni ili prigušni ventili za cjevovode, bojlere, tankove, kace i slično	t	-	5	5	854	170 800	-	-	-	24	

Od toga: za vlastiti račun <i>Of which: on own account</i>				Od toga u inozemstvo (izvoz) <i>Of that, abroad (export)</i>				Units of measure	NIP 2021. codes ⁹⁾	NIP 2021. heading
2021.										
ukupno proizvedena količina <i>Total production quantities</i>	prodana proizvodnja <i>Production sold</i>		jedični vrijednost, kune ³⁾ <i>Unit value, kuna³⁾</i>	prodana proizvodnja <i>Production sold</i>		jedični vrijednost, kune ³⁾ <i>Unit value, kuna³⁾</i>				
	količina <i>Quantities</i>	vrijednost, tis. kuna <i>Value, thousand kuna</i>		količina <i>Quantities</i>	vrijednost, tis. kuna <i>Value, thousand kuna</i>					
1	41	39	2 056	52 718	16	1 040	65 000	p/st	28.11.13.11	28 Manufacture of machinery and equipment n. e. c. 28.11 Manufacture of engines and turbines, except aircraft, vehicle and cycle engines Marine propulsion compression-ignition internal combustion piston engines (diesel or semi-diesel) of a power <= 200 kW
2	65	65	26 584	408 985	63	25 862	410 508	t	28.11.31.00	Parts for steam turbines and other vapour turbines
3	232	232	8 719	37 582	232	8 719	37 582	t	28.11.32.00	Parts for hydraulic turbines and water wheels (including regulators)
4	31	31	16 118	519 935	31	16 118	519 935	t	28.11.33.00	Parts of gas turbines (excluding turbo-jets and turbo-propellers)
5	1 232	1 232	67 118	54 479	1 232	67 118	54 479	t	28.11.41.00	Parts suitable for use solely or principally with spark-ignition internal combustion piston engines (excluding for aircraft engines)
6	1 347	1 347	91 861	68 197	1 251	77 313	61 801	t	28.11.42.00	Parts suitable for use solely or principally with compression-ignition internal combustion piston engines
7	10 140	10 012	14 939	1 492	2 956	5 422	1 834	p/st	28.12.11.30	28.12 Manufacture of fluid power equipment Hydraulic cylinders
8	152	152	3 099	20 388	152	3 099	20 388	p/st	28.12.12.00	Rotating hydraulic and pneumatic motors
9	208	79	208	2 633	19	57	3 000	p/st	28.12.13.20	Hydraulic pumps (piston)
10	30	30	1 303	43 433	9	809	89 889	t	28.12.14.50	Valves for the control of oleohydraulic power transmission
11	10	10	2 006	200 600	1	824	824 000	p/st	28.12.16.30	Hydraulic systems, with cylinders as actuators
12	123	115	6 630	57 652	60	3 484	58 067	p/st	28.13.11.05	28.13 Manufacture of other pumps and compressors Pumps fitted or designed to be fitted with a measuring device, for dispensing fuel or lubricants, of the type used in filling stations or in garages
13	6 876	6 876	7 067	1 028	3 637	3 118	857	p/st	28.13.11.65	Fuel, lubricating or cooling-medium pumps for internal combustion engines
14	68	68	745	10 956	34	335	9 853	p/st	28.13.13.20	Positive displacement pumps, rotary, gear
15	3	3	64	21 333	1	9	9 000	p/st	28.13.13.40	Positive displacement pumps, rotary, vane
16	99	99	1 734	17 515	70	1 153	16 471	p/st	28.13.13.60	Positive displacement pumps, rotary, screw
17	54	54	12 689	234 981	-	-	-	p/st	28.13.14.13	Submersible motor, single-stage rotodynamic drainage and sewage pumps
18	248	248	12 224	49 290	94	4 699	49 989	p/st	28.13.14.80	Other liquid pumps, liquid elevators
19	306	306	726	2 373	21	41	1 952	p/st	28.13.27.30	Rotary displacement compressors, single-shaft
20	14	14	8 216	586 857	7	3 667	523 857	t	28.13.31.00	Parts of pumps for liquids and for liquid elevators
21	341	341	42 701	125 223	301	39 287	130 522	t	28.14.11.20	28.14 Manufacture of other taps and valves Pressure-reducing valves of cast iron or steel, for pipes, boiler shells, tanks, vats and the like (excluding those combined with lubricators or filters)
22	12	12	4 062	338 500	-	-	-	t	28.14.11.40	Pressure-reducing valves for pipes, boiler shells, tanks, vats and the like (excluding of cast iron or steel, those combined with filters or lubricators)
23	5	5	497	99 400	-	-	-	t	28.14.11.60	Check valves for pipes, boiler shells, tanks, vats and the like
24	5	5	854	170 800	-	-	-	t	28.14.11.80	Safety or relief valves for pipes, boiler shells, tanks, vats and the like

1. UKUPNA INDUSTRIJSKA PROIZVODNJA, PRODAJA I IZVOZ – ZA VLASTITI RAČUN I PREMA UGOVORU S NARUČITELJEM¹⁾ U 2021.
TOTAL INDUSTRIAL PRODUCTION, PRODUCTS SOLD AND EXPORT – ON OWN ACCOUNT AND UNDER CONTRACT WITH PRINCIPAL¹⁾, 2021

(nastavak)
(continued)

Šifra NIP-a 2021. ²⁾	Naziv proizvoda iz NIP-a 2021.	Mjerna jedinica	Ukupno (za vlastiti račun i prema ugovoru s naručiteljem) Total (on own account and by contract work)					Od ukupnoga u inozemstvo (izvoz) Of total, abroad (export)				
			2020.		2021.			2020.		2021.		
			ukupno proizvedena količina Total production quantities	ukupno proizvedena količina Total production quantities	prodana proizvodnja Production sold		jedinična vrijednost, kune ³⁾ Unit value, kuna ³⁾	ukupno proizvedena količina Total production quantities	ukupno proizvedena količina Total production quantities	prodana proizvodnja Production sold		jedinična vrijednost, kune ³⁾ Unit value, kuna ³⁾
		količina Quantities	vrijednost, tis. kuna Value, thousand kuna				količina Quantities	vrijednost, tis. kuna Value, thousand kuna				
28.14.12.35	Slavine, pipe i ventil za sudopere, umivaonike, bidee, cisterne za vodu, itd., isključujući ventile za snižavanje tlaka ili oleohidraulične/pneumatske prijenose, kontrolne, sigurnosne ventile i miješalice	t	32	39	36	3 820	106 111	1	143	143 000	1	
28.14.12.55	Ventili za radijatore centralnoga grijanja (isključujući termostatske ventile)	t	171	162	153	12 644	82 641	153	12 644	82 641	2	
28.14.13.13	Temperaturni regulatori (isključujući termostatske ventile za radijatore centralnoga grijanja)	t	1	1	1	240	240 000	1	240	240 000	3	
28.14.13.15	Ventili za reguliranje procesa za cjevovode, bojlere, tankove itd., isključujući ventile za snižavanje tlaka ili oleohidraulične/pneumatske prijenose, kontrolne, sigurnosno/teretne ventile, temperaturne regulatore	t	509	608	608	66 203	108 887	419	44 267	105 649	4	
28.14.13.35	Zapori, od čelika	t	2	5	5	250	50 000	-	-	-	5	
28.14.13.73	Kuglasti i cilindrični ventili	t	15	23	23	5 506	239 391	1	92	92 000	6	
28.14.13.80	Ostali uređaji	t	1 033	1 345	1 345	144 876	107 714	1 284	139 144	108 368	7	
28.15	Proizvodnja ležajeva, prijenosnika te prijenosnih i pogonskih elemenata											
28.15.21.50	Valjkasti ili prijenosni lanci, od željeza ili čelika (isključujući one koji se koriste za bicikle ili motocikle)	t	20	25	24	740	30 833	-	-	-	8	
28.15.21.70	Prijenosni člankasti lanci (isključujući valjkaste lance), od željeza i čelika	t	1	3	3	679	226 333	3	679	226 333	9	
28.15.22.30	Bregaste i koljenaste osovine i vratila	t	5	-	-	-	-	-	-	-	10	
28.15.22.50	Kardanske osovine	t	12	12	12	1 660	138 333	-	-	-	11	
28.15.22.70	Ostale osovine	t	4	5	5	1 073	214 600	3	813	271 000	12	
28.15.23.30	Kućišta ležajeva s ugrađenim kugličnim ili valjkastim ležajevima	t	3	2	2	265	132 500	2	265	132 500	13	
28.15.23.50	Kućišta ležajeva bez ugrađenih kugličnih ili valjkastih ležajeva i otvoreni valjkasti ležajevi osovine	t	16	13	13	5 068	389 846	10	4 322	432 200	14	
28.15.24.33	Mjenjačke kutije ..., kutije sa stožasto/čelnim i spiralnim zupčanicima	t	1	-	-	-	-	-	-	-	15	
28.15.24.34	Mjenjačke kutije ..., pužne mjenjačke kutije sa zupčanicima	t	1	1	1	195	195 000	-	-	-	16	
28.15.24.40	Ostale mjenjačke kutije sa zupčanicima	t	327	486	486	21 827	44 912	486	21 827	44 912	17	
28.15.24.50	Mjenjačke kutije sa zupčanicima i drugi mjenjači brzina za strojeve i kopnena/morska vozila, isključujući zupčanike i ležajeve zupčanika	t	2	3	3	1 074	358 000	-	21	-	18	
28.15.24.75	Ostali prijenosni elementi (isključujući zupčanike i brtve zupčanika, kugličaste ili valjkaste vijke, mjenjačke kutije sa zupčanicima i ostale mjenjače brzina)	t	12 564	9 229	9 226	42 746	4 633	5 507	24 285	4 410	19	
28.15.25.00	Zamašnjaci i koloturi (uključujući koloturnike)	t	40	83	79	6 102	77 241	69	4 917	71 261	20	
28.15.26.00	Spojnice i spojke (uključujući univerzalne spojnice)	t	2	1	1	71	71 000	1	71	71 000	21	
28.15.31.30	Kuglice, iglice i valjci za kuglične ili valjkaste ležajeve	t	12	9	9	253	28 111	9	253	28 111	22	
28.15.39.50	Dijelovi prijenosa, zubaca i radilica, kurble, otvorenih valjkastih ležajeva osovine, zupčanika, kuglično-valjkastih vijaka, mjenjačkih kutija, pretvarača snage, zamašnjaka, koloturnika, spojnica, osovinskih spojki, univerzalnih spojnika	t	1	1	1	187	187 000	1	187	187 000	23	
28.15.99.00	Podugovarateljski poslovi kao dio proizvodnje ležajeva, prijenosnika te prijenosnih i pogonskih elemenata	tis. ef. sati	13	11	11	6 208	564 364	7	4 212	601 714	24	

Od toga: za vlastiti račun <i>Of which: on own account</i>				Od toga u inozemstvo (izvoz) <i>Of that, abroad (export)</i>				Units of measure	NIP 2021. codes ²⁾	NIP 2021. heading
2021.										
ukupno proizvedena količina <i>Total production quantities</i>	prodana proizvodnja <i>Production sold</i>		jedinična vrijednost, kune ³⁾ <i>Unit value, kuna³⁾</i>	prodana proizvodnja <i>Production sold</i>		jedinična vrijednost, kune ³⁾ <i>Unit value, kuna³⁾</i>				
	količina <i>Quantities</i>	vrijednost, tis. kuna <i>Value, thousand kuna</i>		količina <i>Quantities</i>	vrijednost, tis. kuna <i>Value, thousand kuna</i>					
1	39	36	3 820	106 111	1	143	143 000	t	28.14.12.35	Taps, cocks and valves for sinks, wash basins, bidets, water cisterns etc. excluding valves for pressure-reducing/oleohydraulic transmissions, check, safety, relief and mixing valves
2	162	153	12 644	82 641	153	12 644	82 641	t	28.14.12.55	Central heating radiator valves (excl. thermostatic valves)
3	1	1	240	240 000	1	240	240 000	t	28.14.13.13	Temperature regulators (excl. thermostatic valves for central heating radiators)
4	608	608	66 203	108 887	419	44 267	105 649	t	28.14.13.15	Process control valves for pipes, boiler shells, tanks etc. excluding valves for pressure-reducing or oleohydraulic/pneumatic power transmissions, check, safety/relief valves, temp. regulators
5	5	5	250	50 000	-	-	-	t	28.14.13.35	Other gate valves, of steel
6	23	23	5 506	239 391	1	92	92 000	t	28.14.13.73	Ball and plug valves
7	1 345	1 345	144 876	107 714	1 284	139 144	108 368	t	28.14.13.80	Other appliances
8	25	24	740	30 833	-	-	-	t	28.15	Manufacture of bearings, gears, gearing and driving elements
9	3	3	679	226 333	3	679	226 333	t	28.15.21.50	Iron or steel roller chain (excluding of a kind used for cycles or motor-cycles)
10	-	-	-	-	-	-	-	t	28.15.21.70	Iron or steel articulated link chain (excluding roller chain)
11	12	12	1 660	138 333	-	-	-	t	28.15.22.30	Cranks and crankshafts
12	5	5	1 073	214 600	3	813	271 000	t	28.15.22.50	Cardan shafts
13	2	2	265	132 500	2	265	132 500	t	28.15.22.70	Other shafts
14	13	13	5 068	389 846	10	4 322	432 200	t	28.15.23.30	Bearing housings incorporating ball or roller bearings
15	-	-	-	-	-	-	-	t	28.15.23.50	Bearing housings not incorporating ball or roller bearings, plain shaft bearings
16	1	1	195	195 000	-	-	-	t	28.15.24.33	Gear boxes ..., bevel and bevel/spur and helical gear boxes
17	486	486	21 827	44 912	486	21 827	44 912	t	28.15.24.34	Gear boxes ..., worm gear boxes
18	3	3	1 074	358 000	-	21	-	t	28.15.24.40	Other gear boxes
19	4 704	4 701	22 797	4 849	2 802	12 356	4 410	t	28.15.24.50	Gearboxes and other speed changers for machinery and land/sea vehicles excluding gears and gearing
20	83	79	6 102	77 241	69	4 917	71 261	t	28.15.24.75	Other transmission elements (excluding gears and gearing, ball or roller screws, gearboxes and other speed changers)
21	1	1	71	71 000	1	71	71 000	t	28.15.25.00	Flywheels and pulleys (including pulley blocks)
22	9	9	253	28 111	9	253	28 111	t	28.15.26.00	Clutches and shaft couplings (including universal joints)
23	1	1	187	187 000	1	187	187 000	t	28.15.31.30	Balls, needles and rollers for ball or roller bearings
24	11	11	6 208	564 364	7	4 212	601 714	'000 eff. hrs	28.15.39.50	Parts of transmission, cam and crankshafts, cranks, plain shaft bearings, gears, ball/roller screws, gearboxes, torque converters, flywheels, pulleys, clutches, shaft couplings, universal joints
									28.15.99.00	Sub-contracted operations as part of manufacturing of bearings, gears, gearing and driving elements

1. UKUPNA INDUSTRIJSKA PROIZVODNJA, PRODAJA I IZVOZ – ZA VLASTITI RAČUN I PREMA UGOVORU S NARUČITELJEM¹⁾ U 2021.
TOTAL INDUSTRIAL PRODUCTION, PRODUCTS SOLD AND EXPORT – ON OWN ACCOUNT AND UNDER CONTRACT WITH PRINCIPAL¹⁾, 2021

(nastavak)
(continued)

Šifra NIP-a 2021. ²⁾	Naziv proizvoda iz NIP-a 2021.	Mjerna jedinica	Ukupno (za vlastiti račun i prema ugovoru s naručiteljem) Total (on own account and by contract work)						Od ukupnoga u inozemstvo (izvoz) Of total, abroad (export)			
			2020.		2021.							
			ukupno proizvedena količina Total production quantities	ukupno proizvedena količina Total production quantities	prodana proizvodnja Production sold		jedinična vrijednost, kune ³⁾ Unit value, kuna ³⁾	prodana proizvodnja Production sold	jedinična vrijednost, kune ³⁾ Unit value, kuna ³⁾	prodana proizvodnja Production sold	jedinična vrijednost, kune ³⁾ Unit value, kuna ³⁾	
		količina Quantities	vrijednost, tis. kuna Value, thousand kuna		količina Quantities	vrijednost, tis. kuna Value, thousand kuna		količina Quantities	vrijednost, tis. kuna Value, thousand kuna			
28.21	Proizvodnja peći i plamenika											
28.21.12.30	Neelektrične industrijske i laboratorijske peći i pećnice za taljenje, prženje i drugu termičku obradu ruda, sumpornog pijeska ili metala	kom.	28	17	17	386	22 706	-	-	-	1	
28.21.12.70	Industrijske ili laboratorijske peći, neelektrične, uključujući peći za spaljivanje (isključujući peći za prženje, taljenje ili drugu toplinsku obradu rudača, piritu ili kovina, pekarske peći i peći za kekse)	t	52	129	129	2 663	20 643	129	2 663	20 643	2	
28.21.13.51	Industrijske ili laboratorijske peći i pećnice grijane otporom (isključujući pekarske pećnice i pećnice za kekse)	t	4	17	17	1 728	101 647	15	1 199	79 933	3	
28.21.14.30	Dijelovi plamenika peći za tekuće, kruto i plinovito gorivo; mehanička ložišta, mehaničke rešetke, mehanički odstranjivači pepela i slične naprave	t	9	16	16	50	3 125	-	-	-	4	
28.21.14.50	Dijelovi neelektričnih peći i pećnica za industriju ili laboratorije	t	142	109	109	1 831	16 798	-	-	-	5	
28.22	Proizvodnja uređaja za dizanje i prenošenje											
28.22.11.30	Koluturi i dizalice-koluturnici pokretane elektromotorom (isključujući one koje se koriste za dizanje vozila)	kom.	90	-	-	-	-	-	-	-	6	
28.22.12.00	Vitla specijalno izrađene za uporabu pod zemljom i ostala vitla (isključujući ona za dizanje vozila)	kom.	446	477	472	55 568	117 729	88	34 230	388 977	7	
28.22.13.50	Hidraulične dizalice za teški teret i hidraulične dizalice za vozila (isključujući one koje se koriste u garažama)	kom.	1	4	4	45 810	11 452 500	4	45 810	11 452 500	8	
28.22.14.20	Mosni putujući kranovi, na fiksnom nosaču	kom.	22	15	15	3 356	223 733	-	-	-	9	
28.22.14.33	Portalne pokretne dizalice na kotačima i jahače prihvatne dizalice	kom.	1	-	-	-	-	-	-	-	10	
28.22.14.35	Pretovima kranovi, kranovi na postolju i mosni kranovi	kom.	4	5	5	1 165	233 000	1	376	376 000	11	
28.22.14.40	Toranski kranovi i portalni ili podest-konzolni kranovi	kom.	9	10	10	715	71 500	-	-	-	12	
28.22.14.60	Oprema za dizanje dizajnirana za ugradnju na cestovna vozila	kom.	53	37	37	2 238	60 486	-	-	-	13	
28.22.14.70	Oprema za dizanje (isključujući mosne putujuće kranove, tornjeve, transportere, postolja, portale, mosne ili podest-konzolne kranove, pokretne konstrukcije za dizanje ili jahače prihvatne dizalice, samohodne strojeve)	kom.	11	8	8	5 734	716 750	8	5 734	716 750	14	
28.22.15.70	Samokretna radna kolica, bez uređaja za dizanje ili rukovanje, što se upotrebljavaju u tvornicama, skladištima, lukama ili zračnim lukama za prijevoz robe na kratkim udaljenostima; vučna vozila što se upotrebljavaju na peronima željezničkih kolodvora	kom.	5	1	1	275	275 000	-	-	-	15	
28.22.16.30	Osobna i teretna dizala, elektro-upravljana	kom.	15	25	25	5 786	231 440	-	-	-	16	
28.22.16.50	Osobna i teretna dizala (isključujući ona elektro-upravljana)	kom.	11	6	6	1 077	179 500	-	-	-	17	
28.22.17.50	Elevatori i konvejeri s vjedrima, koji rade kontinuirano, za prijenos robe ili materijala	kom.	55	67	67	9 810	146 418	41	4 461	108 805	18	
28.22.17.70	Elevatori i konvejeri remenskog prijenosa, koji rade kontinuirano, za prijenos robe ili materijala	kom.	352	292	249	19 099	76 703	218	16 919	77 610	19	
28.22.17.93	Konvejeri s valjcima za prijenos robe ili materijala (isključujući pneumatske elevatore i konvejere specijalno dizajnirane za uporabu u rudnicima, s vjedrima, remenskog prijenosa)	kom.	39	38	38	7 200	189 474	-	-	-	20	

Od toga: za vlastiti račun <i>Of which: on own account</i>				Od toga u inozemstvo (izvoz) <i>Of that, abroad (export)</i>				Units of measure	NIP 2021. codes ²⁾	NIP 2021. heading
2021.										
ukupno proizvedena količina <i>Total production quantities</i>	prodana proizvodnja <i>Production sold</i>		jedinična vrijednost, kune ³⁾ <i>Unit value, kuna³⁾</i>	prodana proizvodnja <i>Production sold</i>		jedinična vrijednost, kune ³⁾ <i>Unit value, kuna³⁾</i>				
	količina <i>Quantities</i>	vrijednost, tis. kuna <i>Value, thousand kuna</i>		količina <i>Quantities</i>	vrijednost, tis. kuna <i>Value, thousand kuna</i>					
1	17	17	386	22 706	-	-	-	p/st	28.21.12.30	28.21.12.30 Non-electric furnaces and ovens for the roasting, melting or other heat-treatment of ores, pyrites or of metals
2	129	129	2 663	20 643	129	2 663	20 643	t	28.21.12.70	28.21.12.70 Industrial or laboratory furnaces and ovens, non-electric, including incinerators (excluding those for the roasting, melting or other heat treatment of ores, pyrites or metals, bakery ovens, drying ovens and ovens for cracking operations)
3	17	17	1 728	101 647	15	1 199	79 933	t	28.21.13.51	28.21.13.51 Resistance heated industrial or laboratory furnaces and ovens (excluding bakery and biscuit ovens)
4	16	16	50	3 125	-	-	-	t	28.21.14.30	28.21.14.30 Parts for furnace burners for liquid fuel, for pulverised solid fuel or for gas, for mechanical stokers, mechanical grates, mechanical ash discharges and similar appliances
5	109	109	1 831	16 798	-	-	-	t	28.21.14.50	28.21.14.50 Parts for non-electric industrial or laboratory furnaces and ovens
6	-	-	-	-	-	-	-	p/st	28.22.11.30	28.22.11.30 Pulley tackle and hoists powered by an electric motor (excluding of the kind used for raising vehicles)
7	477	472	55 568	117 729	88	34 230	388 977	p/st	28.22.12.00	28.22.12.00 Winches and capstans (excluding those for raising vehicles)
8	4	4	45 810	11 452 500	4	45 810	11 452 500	p/st	28.22.13.50	28.22.13.50 Hydraulic jacks and hoists for raising vehicles (excluding those for use in garages)
9	15	15	3 356	223 733	-	-	-	p/st	28.22.14.20	28.22.14.20 Overhead travelling cranes on fixed support
10	-	-	-	-	-	-	-	p/st	28.22.14.33	28.22.14.33 Mobile lifting frames on tyres and straddle carriers
11	5	5	1 165	233 000	1	376	376 000	p/st	28.22.14.35	28.22.14.35 Transporter cranes, gantry cranes and bridge cranes
12	10	10	715	71 500	-	-	-	p/st	28.22.14.40	28.22.14.40 Tower cranes and portal or pedestal jib cranes
13	37	37	2 238	60 486	-	-	-	p/st	28.22.14.60	28.22.14.60 Lifting equipment designed for mounting on road vehicles
14	8	8	5 734	716 750	8	5 734	716 750	p/st	28.22.14.70	28.22.14.70 Lifting equipment (excluding overhead travelling cranes, tower, transporter, gantry, portal, bridge or pedestal jib cranes, mobile lifting frames or straddle carriers, self-propelled machinery)
15	1	1	275	275 000	-	-	-	p/st	28.22.15.70	28.22.15.70 Works trucks, self-propelled, not fitted with lifting or handling equipment, of the type used in factories, warehouses, dock areas or airports for short distance transport of goods; tractors of the type used on railway station platforms
16	25	25	5 786	231 440	-	-	-	p/st	28.22.16.30	28.22.16.30 Electrically operated lifts and skip hoists
17	6	6	1 077	179 500	-	-	-	p/st	28.22.16.50	28.22.16.50 Lifts and skip hoists (excluding electrically operated)
18	67	67	9 810	146 418	41	4 461	108 805	p/st	28.22.17.50	28.22.17.50 Bucket type continuous-action elevators and conveyors for goods or materials
19	292	249	19 099	76 703	218	16 919	77 610	p/st	28.22.17.70	28.22.17.70 Belt type continuous-action elevators and conveyors for goods or materials
20	38	38	7 200	189 474	-	-	-	p/st	28.22.17.93	28.22.17.93 Roller conveyors for goods or materials (excluding pneumatic elevators and conveyors, those specially designed for use underground, bucket type, belt type)

1. UKUPNA INDUSTRIJSKA PROIZVODNJA, PRODAJA I IZVOZ – ZA VLASTITI RAČUN I PREMA UGOVORU S NARUČITELJEM¹⁾ U 2021.
TOTAL INDUSTRIAL PRODUCTION, PRODUCTS SOLD AND EXPORT – ON OWN ACCOUNT AND UNDER CONTRACT WITH PRINCIPAL¹⁾, 2021

(nastavak)
(continued)

Šifra NIP-a 2021. ²⁾	Naziv proizvoda iz NIP-a 2021.	Mjerna jedinica	Ukupno (za vlastiti račun i prema ugovoru s naručiteljem) Total (on own account and by contract work)					Od ukupnoga u inozemstvo (izvoz) Of total, abroad (export)				
			2020.		2021.			2020.		2021.		
			ukupno proizvedena količina Total production quantities	ukupno proizvedena količina Total production quantities	prodana proizvodnja Production sold		jedinična vrijednost, kune ³⁾ Unit value, kuna ³⁾	ukupno proizvedena količina Total production quantities	ukupno proizvedena količina Total production quantities	prodana proizvodnja Production sold		jedinična vrijednost, kune ³⁾ Unit value, kuna ³⁾
		količina Quantities	vrijednost, tis. kuna Value, thousand kuna				količina Quantities	vrijednost, tis. kuna Value, thousand kuna				
28.22.18.20	Žičare, sedežnice, vučnice i tračni mehanizmi za uspinjače	kom.	-	1	1	62	62 000	1	62	62 000	1	
28.22.18.40	Uređaji za dizanje, prenošenje, utovar i istovar, d. n.	kom.	182	204	203	20 892	102 916	37	6 211	167 865	2	
28.22.18.50	Uređaji za utovar posebno dizajnirani za uporabu u poljoprivredi	kom.	31	-	-	-	-	-	-	-	3	
28.22.19.50	Dijelovi za osobna i teretna dizala, vjedrična dizala i pokretne stepenice	t	374	192	192	9 651	50 266	150	7 617	50 780	4	
28.22.19.70	Dijelovi samohodnih radnih kolica, bez uređaja za dizanje ili rukovanje, što se upotrebljavaju u tvornicama, skladištima, lukama ili zračnim lukama za prijevoz robe na kratkim udaljenostima; uključujući vučna vozila što se upotrebljavaju na peronima željezničkih kolodvora, d. n.	t	499	422	422	17 624	41 763	276	11 465	41 540	5	
28.25	Proizvodnja rashladne i ventilacijske opreme, osim za kućanstvo											
28.25.11.30	Izmjenjivači topline	kom.	403	375	367	10 889	29 670	287	9 623	33 530	6	
28.25.12.50	Uređaji za klimatizaciju s rashladnom jedinicom (isključujući one koji se upotrebljavaju u motornim vozilima, kompaktne i razdvojene)	kom.	765	1 004	1 004	183 296	182 566	720	149 753	207 990	7	
28.25.12.70	Uređaji za klimatizaciju bez ugrađene rashladne jedinice; jedinice središnje postaje za ohlađivanje zraka; kutije i terminali, jedinice konstantnog volumena i ventilatori	kom.	239	366	366	68 072	185 989	253	47 650	188 340	8	
28.25.13.90	Ostala oprema za hlađenje ili zamrzavanje	kom.	30 631	28 795	28 795	94 868	3 295	27 811	86 933	3 126	9	
28.25.14.10	Uređaji i aparati za filtriranje ili pročišćavanje zraka (isključujući dovodne filtre za motore s unutarnjim izgaranjem)	kom.	112	125	125	9 077	72 616	98	7 731	78 888	10	
28.25.20.30	Osovinski/aksijalni ventilatori (isključujući stolne, podne, zidne, prozorske, stropne ili krovne ventilatore opremljene elektromotorom izlazne snage <= 125 W)	kom.	4 525	4 196	4 196	19 430	4 631	2 516	12 658	5 031	11	
28.25.20.50	Centrifugalni ventilatori (isključujući stolne, podne, zidne, prozorske, stropne ili krovne ventilatore opremljene elektromotorom izlazne snage <= 125 W)	kom.	56	249	249	1 255	5 040	67	322	4 806	12	
28.25.30.10	Dijelovi uređaja za klimatizaciju (uključujući kondenzatore, apsorbere, izmjenjivače i generatore)	t	1 917	2 227	2 227	193 047	86 685	1 219	140 332	115 121	13	
28.25.30.30	Pokućstvo namijenjeno ugradnji rashladne opreme i opreme za zamrzavanje (uključujući izmjenjivače, kompletne rashladne jedinice)	kom.	17 741	20 094	20 094	25 327	1 260	19 958	24 939	1 250	14	
28.25.30.50	Dijelovi rashladne opreme osim za kućanstva (uključujući izmjenjivače i kondenzatore)	kom.	22 929	38 402	38 402	17 913	466	11 789	12 277	1 041	15	
28.29	Proizvodnja ostalih strojeva za opće namjene, d. n.											
28.29.12.30	Strojevi i aparati za filtriranje i pročišćavanje vode	kom.	1 332	1 519	1 446	13 983	9 670	51	3 605	70 686	16	
28.29.12.70	Strojevi i aparati za odjeljivanje/pročišćavanje tekućina, isključujući za vodu i pića, centrifuge i centrifugalne sušilice, uljno/naftne filtre za motore s unutarnjim izgaranjem	kom.	1 026	1 447	1 438	30 419	21 154	990	21 154	21 368	17	
28.29.21.20	Strojevi za čišćenje ili sušenje boca i druge ambalaže	kom.	-	1	1	127	127 000	-	-	-	18	
28.29.21.50	Strojevi za punjenje, zatvaranje, pečaćenje, etiketiranje boca, limenki, kutija i slične ambalaže; strojevi za gaziranje pića	kom.	59	50	50	7 578	151 560	20	3 092	154 600	19	
28.29.22.10	Aparati za gašenje požara	kom.	226 500	160 989	160 989	31 304	194	105 100	18 527	176	20	

Od toga: za vlastiti račun <i>Of which: on own account</i>				Od toga u inozemstvo (izvoz) <i>Of that, abroad (export)</i>				Units of measure	NIP 2021. codes ²⁾	NIP 2021. heading
2021.										
ukupno proizvedena količina <i>Total production quantities</i>	prodana proizvodnja <i>Production sold</i>		jedična vrijednost, kune ³⁾ <i>Unit value, kuna³⁾</i>	prodana proizvodnja <i>Production sold</i>		jedična vrijednost, kune ³⁾ <i>Unit value, kuna³⁾</i>				
	količina <i>Quantities</i>	vrijednost, tis. kuna <i>Value, thousand kuna</i>		količina <i>Quantities</i>	vrijednost, tis. kuna <i>Value, thousand kuna</i>					
1	1	1	62	62 000	1	62	62 000	p/st	28.22.18.20	Teleferics, chair-lifts, ski-draglines and traction mechanisms for funiculars
2	204	203	20 892	102 916	37	6 211	167 865	p/st	28.22.18.40	Lifting, handling, loading or unloading machinery, n. e. c.
3	-	-	-	-	-	-	-	p/st	28.22.18.50	Loading machinery specially designed for agricultural use
4	192	192	9 651	50 266	150	7 617	50 780	t	28.22.19.50	Parts of lifts, skip hoists or escalators
5	422	422	17 624	41 763	276	11 465	41 540	t	28.22.19.70	Parts of self-propelled works trucks, not fitted with lifting or handling equipment, of the type used in factories, warehouses, dock areas or airports for short distance transport of goods, incl. tractors for railways station platforms, n. e. c.
									28.25	Manufacture of non-domestic cooling and ventilation equipment
6	375	367	10 889	29 670	287	9 623	33 530	p/st	28.25.11.30	Heat exchange units
7	1 004	1 004	183 296	182 566	720	149 753	207 990	p/st	28.25.12.50	Air conditioning machines with refrigeration unit (excluding those used in motor vehicles, self-contained or split-systems machines)
8	366	366	68 072	185 989	253	47 650	188 340	p/st	28.25.12.70	Air conditioning machines not containing a refrigeration unit; central station air handling units; vav boxes and terminals, constant volume units and fan coil units
9	28 795	28 795	94 868	3 295	27 811	86 933	3 126	p/st	28.25.13.90	Other refrigerating or freezing equipment
10	125	125	9 077	72 616	98	7 731	78 888	p/st	28.25.14.10	Machinery and apparatus for filtering or purifying air (excluding intake filters for internal combustion engines)
11	4 196	4 196	19 430	4 631	2 516	12 658	5 031	p/st	28.25.20.30	Axial fans (excluding table, floor, wall, window, ceiling or roof fans with a self-contained electric motor of an output <= 125 W)
12	249	249	1 255	5 040	67	322	4 806	p/st	28.25.20.50	Centrifugal fans (excluding table, floor, wall, window, ceiling or roof fans with a self-contained electric motor of an output <= 125 W)
13	2 227	2 227	193 047	86 685	1 219	140 332	115 121	t	28.25.30.10	Parts for air conditioning machines (including condensers, absorbers, evaporators and generators)
14	20 094	20 094	25 327	1 260	19 958	24 939	1 250	p/st	28.25.30.30	Furniture designed to receive refrigerating or freezing equipment (including evaporators, complete refrigerating units)
15	38 402	38 402	17 913	466	11 789	12 277	1 041	p/st	28.25.30.50	Parts for non-domestic refrigerating equipment (including evaporators and condensers)
									28.29	Manufacture of other general-purpose machinery n. e. c.
16	1 519	1 446	13 983	9 670	51	3 605	70 686	p/st	28.29.12.30	Machinery and apparatus for filtering or purifying water
17	1 447	1 438	30 419	21 154	990	21 154	21 368	p/st	28.29.12.70	Machinery and apparatus for solid-liquid separation/ purification excluding for water and beverages, centrifuges and centrifugal dryers, oil/petrol filters for internal combustion engines
18	1	1	127	127 000	-	-	-	p/st	28.29.21.20	Machinery for cleaning or drying bottles or other containers
19	50	50	7 578	151 560	20	3 092	154 600	p/st	28.29.21.50	Machinery for filling, closing, sealing, capsuling or labelling bottles, cans, boxes, bags or other containers, machinery for aerating beverages
20	160 989	160 989	31 304	194	105 100	18 527	176	p/st	28.29.22.10	Fire extinguishers

1. UKUPNA INDUSTRIJSKA PROIZVODNJA, PRODAJA I IZVOZ – ZA VLASTITI RAČUN I PREMA UGOVORU S NARUČITELJEM¹⁾ U 2021.
TOTAL INDUSTRIAL PRODUCTION, PRODUCTS SOLD AND EXPORT – ON OWN ACCOUNT AND UNDER CONTRACT WITH PRINCIPAL¹⁾, 2021

(nastavak)
(continued)

Šifra NIP-a 2021. ²⁾	Naziv proizvoda iz NIP-a 2021.	Mjerna jedinica	Ukupno (za vlastiti račun i prema ugovoru s naručiteljem) Total (on own account and by contract work)					Od ukupnoga u inozemstvo (izvoz) Of total, abroad (export)				
			2020.		2021.			2020.		2021.		
			ukupno proizvedena količina Total production quantities	ukupno proizvedena količina Total production quantities	prodana proizvodnja Production sold		jedinična vrijednost, kune ³⁾ Unit value, kuna ³⁾	ukupno proizvedena količina Total production quantities	ukupno proizvedena količina Total production quantities	prodana proizvodnja Production sold		jedinična vrijednost, kune ³⁾ Unit value, kuna ³⁾
		količina Quantities	vrijednost, tis. kuna Value, thousand kuna				količina Quantities	vrijednost, tis. kuna Value, thousand kuna				
28.29.22.30	Strojevi za izbacivanje mlaza pare i pijeska i slični strojevi za izbacivanje mlaza (isključujući aparate za gašenje požara, pištolje za prskanje i slične aparate)	kom.	90	130	130	5 449	41 915	126	5 233	41 532	1	
28.29.22.40	Ostali mehanički aparati za izbacivanje, raspršivanje i prskanje	kom.	175	214	214	103 185	482 173	89	68 190	766 180	2	
28.29.39.40	Ostali uređaji za vaganje	kom.	67	85	85	9 778	115 035	11	1 469	133 545	3	
28.29.43.50	Automati za prodaju robe (uključujući aparate za mijenjanje novca; isključujući one s ugrađenim uređajem za grijanje ili hlađenje)	kom.	85	71	71	19 478	274 338	71	19 478	274 338	4	
28.29.60.30	Rashladni toranj i slična postrojenja za izravno hlađenje	kom.	2	3	3	411	137 000	-	-	-	5	
28.29.70.20	Ručni plamenici za lemljenje ili zavarivanje, plinski (isključujući električni, laserski, ili drugim svjetlosnim ili fotonskim snopom, ultrazvukom, elektronskim snopom, magnetskim impulsom ili lukom plazme)	kom.	19 674	22 714	14 840	1 692	114	3 500	187	53	6	
28.29.82.50	Dijelovi aparata i uređaja za filtriranje i pročišćavanje tekućina ili plinova (isključujući za centrifuge i centrifugalne sušilice)	t	249	382	382	9 109	23 846	382	9 109	23 846	7	
28.29.83.40	Dijelovi mehaničkih uređaja za izbacivanje, raspršivanje i prskanje tekućina/praha; aparata za gašenje požara, pištolja za štrcanje i sličnih uređaja te strojeva za izbacivanje pare/pijeska	t	920	731	352	11 365	32 287	316	9 085	28 750	8	
28.29.85.20	Dijelovi strojeva za pakiranje i zamatanje	t	156	182	182	7 270	39 945	159	5 884	37 006	9	
28.29.99.00	Podugovarateljski poslovi kao dio proizvodnje ostalih strojeva opće namjene, d. n.	tis. ef. sati	278	280	280	377 507	1 348 239	280	377 507	1 348 239	10	
28.30	Proizvodnja strojeva za poljoprivredu i šumarstvo											
28.30.10.00	Traktori, jednoosovinski (motokultivatori)	kom.	4 286	5 386	5 376	20 823	3 873	5 080	19 066	3 753	11	
28.30.21.10	Traktori snage <= 37 kW, isključujući jednoosovinske traktore, cestovne tegljače za poluprikolice, traktore gusjeničare	kom.	76	63	56	5 314	94 893	14	1 470	105 000	12	
28.30.23.00	Traktori snage > 59 kW, isključujući jednoosovinske traktore, cestovne tegljače za poluprikolice, traktore gusjeničare	kom.	-	9	9	5 917	657 444	2	1 315	657 500	13	
28.30.31.40	Plugovi	kom.	32	29	29	488	16 828	11	150	13 636	14	
28.30.32.10	Drljače i kultivatori	kom.	106	127	114	3 154	27 667	13	326	25 077	15	
28.30.32.20	Tanjurače	kom.	6	1	1	25	25 000	-	-	-	16	
28.30.32.50	Motorne roto-kopačice	kom.	161	174	174	1 654	9 506	67	668	9 970	17	
28.30.33.00	Sijačice, sadilice i rasadivači	kom.	30	25	25	920	36 800	20	700	35 000	18	
28.30.34.30	Rasipači mineralnog ili kemijskog gnojiva za pripremu tla	kom.	2 843	3 227	3 227	4 718	1 462	2 456	3 369	1 372	19	
28.30.39.00	Poljoprivredni... šumarski strojevi, d. n.; valjci za travnjake i sportske terene	kom.	21	24	24	312	13 000	-	-	-	20	
28.30.40.30	Kosilice za travu, samohodne, s vodoravno rotirajućom oštricom, neelektrične, za travnjake, parkove, golf-igrališta ili sportske terene	kom.	19	29	29	415	14 310	12	163	13 583	21	
28.30.51.50	Kosilice, uklj. polužne kosilice, konstruirane za ugradnju na traktor ili za vuču traktorom	kom.	1 019	967	950	19 198	20 208	274	7 347	26 814	22	
28.30.59.15	Kombajni za žetvu i vršidbu	kom.	185	151	151	214 089	1 417 808	135	192 535	1 426 185	23	
28.30.59.30	Strojevi za vršidbu poljoprivrednih proizvoda (isključujući kombajne za žetvu i vršidbu)	kom.	13	4	4	635	158 750	4	635	158 750	24	
28.30.59.70	Strojevi za berbu (isključujući kombajne za žetvu i vršidbu, strojeve za vađenje i berbu korjenastih i gomoljastih biljaka, strojeve za berbu krme)	kom.	1	2	2	76	38 000	-	-	-	25	
28.30.60.50	Motorne prskalice, za ugradnju ili vuču na traktor (isključujući uređaje za navodnjavanje)	kom.	106	103	103	1 587	15 408	19	145	7 632	26	

Od toga: za vlastiti račun <i>Of which: on own account</i>				Od toga u inozemstvo (izvoz) <i>Of that, abroad (export)</i>				Units of measure	NIP 2021. codes ⁹⁾	NIP 2021. heading
2021.										
ukupno proizvedena količina <i>Total production quantities</i>	prodana proizvodnja <i>Production sold</i>		jedična vrijednost, kune ³⁾ <i>Unit value, kuna³⁾</i>	prodana proizvodnja <i>Production sold</i>		jedična vrijednost, kune ³⁾ <i>Unit value, kuna³⁾</i>				
	količina <i>Quantities</i>	vrijednost, tis. kuna <i>Value, thousand kuna</i>		količina <i>Quantities</i>	vrijednost, tis. kuna <i>Value, thousand kuna</i>					
1	130	130	5 449	41 915	126	5 233	41 532	p/st	28.29.22.30	Steam or sand blasting machines and similar jet-projecting machines (excluding fire extinguishers, spray guns and similar appliances)
2	214	214	103 185	482 173	89	68 190	766 180	p/st	28.29.22.40	Other mechanical appliances for projecting, dispersing or spraying
3	85	85	9 778	115 035	11	1 469	133 545	p/st	28.29.39.40	Other weighing machinery
4	71	71	19 478	274 338	71	19 478	274 338	p/st	28.29.43.50	Automatic goods-vending machines (including money-changing machines) (excluding those incorporating heating or refrigerating devices)
5	3	3	411	137 000	-	-	-	p/st	28.29.60.30	Cooling towers and similar plant for direct cooling by means of recirculated water
6	22 714	14 840	1 692	114	3 500	187	53	p/st	28.29.70.20	Hand-held blow pipes for soldering, brazing or welding (excluding electric, laser, other light or photon beam, ultrasonic, electron beam, magnetic pulse or plasma arc)
7	382	382	9 109	23 846	382	9 109	23 846	t	28.29.82.50	Parts for filtering and purifying machinery and apparatus, for liquids or gases (excluding for centrifuges and centrifugal dryers)
8	731	352	11 365	32 287	316	9 085	28 750	t	28.29.83.40	Parts for mechanical appliances for projecting, dispersing or spraying liquids/powders; fire-extinguishers, spray guns and similar appliances and steam/sand-blasting machines
9	182	182	7 270	39 945	159	5 884	37 006	t	28.29.85.20	Parts of packing and wrapping machines
10	280	280	377 507	1 348 239	280	377 507	1 348 239	'000 eff. hrs	28.29.99.00	Sub-contracted operations as part of manufacturing of other general-purpose machinery n. e. c.
									28.30	Manufacture of agricultural and forestry machinery
11	5 386	5 376	20 823	3 873	5 080	19 066	3 753	p/st	28.30.10.00	Pedestrian-controlled tractors
12	63	56	5 314	94 893	14	1 470	105 000	p/st	28.30.21.10	Tractors of an engine power <= 37 kW, excluding pedestrian-controlled tractors, road tractors for semi-trailers, track-laying tractors
13	9	9	5 917	657 444	2	1 315	657 500	p/st	28.30.23.00	Tractors of an engine power > 59 kW, excluding pedestrian-controlled tractors, road tractors for semi-trailers, track-laying tractors
14	29	29	488	16 828	11	150	13 636	p/st	28.30.31.40	Ploughs
15	127	114	3 154	27 667	13	326	25 077	p/st	28.30.32.10	Scarifiers and cultivators
16	1	1	25	25 000	-	-	-	p/st	28.30.32.20	Disc harrows
17	174	174	1 654	9 506	67	668	9 970	p/st	28.30.32.50	Rotovators
18	25	25	920	36 800	20	700	35 000	p/st	28.30.33.00	Seeders, planters and transplanters
19	3 227	3 227	4 718	1 462	2 456	3 369	1 372	p/st	28.30.34.30	Distributors for mineral or chemical fertiliser for soil preparation
20	24	24	312	13 000	-	-	-	p/st	28.30.39.00	Agricultural... forestry machinery, n. e. c.; lawn or sports-ground rollers
21	29	29	415	14 310	12	163	13 583	p/st	28.30.40.30	Mowers for lawns, parks or sports grounds, powered non-electrically, with the cutting device rotating in a horizontal plane
22	967	950	19 198	20 208	274	7 347	26 814	p/st	28.30.51.50	Mowers, including cutter bars, designed to be carried on or hauled by a tractor
23	151	151	214 089	1 417 808	135	192 535	1 426 185	p/st	28.30.59.15	Combine harvester-threshers
24	4	4	635	158 750	4	635	158 750	p/st	28.30.59.30	Agricultural threshing machinery (excluding combine harvester-threshers)
25	2	2	76	38 000	-	-	-	p/st	28.30.59.70	Harvesting machines (excluding combine harvester threshers, root or tuber harvesting machines, forage harvesters)
26	103	103	1 587	15 408	19	145	7 632	p/st	28.30.60.50	Sprayers and powder distributors designed to be mounted on or drawn by agricultural tractors (excluding watering appliances)

1. UKUPNA INDUSTRIJSKA PROIZVODNJA, PRODAJA I IZVOZ – ZA VLASTITI RAČUN I PREMA UGOVORU S NARUČITELJEM¹⁾ U 2021.
TOTAL INDUSTRIAL PRODUCTION, PRODUCTS SOLD AND EXPORT – ON OWN ACCOUNT AND UNDER CONTRACT WITH PRINCIPAL¹⁾, 2021

(nastavak)
(continued)

Šifra NIP-a 2021. ²⁾	Naziv proizvoda iz NIP-a 2021.	Mjerna jedinica	Ukupno (za vlastiti račun i prema ugovoru s naručiteljem) Total (on own account and by contract work)					Od ukupnoga u inozemstvo (izvoz) Of total, abroad (export)				
			2020.		2021.			2020.		2021.		
			ukupno proizvedena količina Total production quantities	ukupno proizvedena količina Total production quantities	prodana proizvodnja Production sold		jedinična vrijednost, kune ³⁾ Unit value, kuna ³⁾	ukupno proizvedena količina Total production quantities	ukupno proizvedena količina Total production quantities	prodana proizvodnja Production sold		jedinična vrijednost, kune ³⁾ Unit value, kuna ³⁾
		količina Quantities	vrijednost, tis. kuna Value, thousand kuna				količina Quantities	vrijednost, tis. kuna Value, thousand kuna				
28.30.60.90	Ostale prskalice za poljoprivredu i vrtlarstvo	kom.	78	-	-	-	-	-	-	-	1	
28.30.81.00	Strojevi za čišćenje, sortiranje i gradiranje jaja, voća i ostalih poljoprivrednih proizvoda	kom.	7	15	15	440	29 333	-	-	-	2	
28.30.83.00	Strojevi za pripremu krme	kom.	92	80	73	881	12 068	8	83	10 375	3	
28.30.86.30	Strojevi za šumarstvo	kom.	142	89	88	4 343	49 352	85	3 984	46 871	4	
28.30.91.00	Dijelovi strojeva i aparata iz CT-a 8433	t	521	872	754	22 221	29 471	472	12 716	26 941	5	
28.30.92.00	Dijelovi strojeva za poljoprivredu, vrtlarstvo i šumarstvo, za pripremu i obradu zemlje	t	13 141	15 552	15 208	333 459	21 927	14 594	292 928	20 072	6	
28.30.93.80	Dijelovi strojeva iz CT-a 8436, d. n.	t	3	3	3	314	104 667	1	128	128 000	7	
28.41	Proizvodnja strojeva za obradu metala										8	
28.41.12.50	Strojevi izrađeni na načelu standardnih jedinica (s jednom stanicom), za obradu metala	kom.	13	-	-	-	-	-	-	-	9	
28.41.22.20	Numerički upravljane glodalice i alatne glodalice za obradu metala (uključujući plano- glodalice) (isključujući bušilice-glodalice, konzolne glodalice)	kom.	65	72	72	10 431	144 875	72	10 431	144 875	10	
28.41.23.00	Alatni strojevi za čišćenje, oštrenje, brušenje ili drukčiju završnu obradu metala	kom.	29	66	66	11 521	174 561	64	11 172	174 563	11	
28.41.31.20	Numerički upravljani strojevi za savijanje, namotavanje, ravnanje ili izgladivanje plosnatih metalnih proizvoda (uključujući preše)	kom.	16	51	51	16 557	324 647	51	16 557	324 647	12	
28.41.31.40	Numerički upravljani strojevi za savijanje, namotavanje, ravnanje ili izgladivanje te obradu metala (uključujući preše) (isključujući za obradu plosnatih metalnih proizvoda)	kom.	7	14	14	1 537	109 786	14	1 537	109 786	13	
28.41.31.80	Nenumerički upravljani strojevi za savijanje, namotavanje, ravnanje ili izgladivanje te obradu metala (uključujući preše) (isključujući za obradu plosnatih metalnih proizvoda)	kom.	5	13	13	225	17 308	13	225	17 308	14	
28.41.33.50	Hidraulične preše za obradu metala d. n.	kom.	-	1	1	1 109	1 109 000	1	1 109	1 109 000	15	
28.41.40.30	Dijelovi i oprema za alatne strojeve za rezanje (isključujući držače alata i samootvarajuće glave za narezivanje navoja, podione glave i druge posebne dodatne uređaje za alatne strojeve)	t	72	68	68	9 800	144 118	54	8 700	161 111	16	
28.41.40.50	Dijelovi i oprema za alatne strojeve za obradu metala (isključujući držače alata i samootvarajuće glave za narezivanje navoja, podione glave i druge posebne dodatne uređaje za alatne strojeve)	t	69	145	145	17 708	122 124	127	15 058	118 567	17	
28.49	Proizvodnja ostalih alatnih strojeva										18	
28.49.11.30	Strojne pile za obradu kamena, keramike, betona, azbestnog cementa ili sličnih mineralnih materijala ili za hladnu obradu stakla	kom.	2	2	2	703	351 500	-	-	-	18	
28.49.11.50	Strojevi za brušenje ili poliranje kamena, keramike, betona, azbestnog cementa ili sličnih mineralnih materijala ili za hladnu obradu stakla	kom.	20	14	14	5 417	386 929	8	4 033	504 125	19	
28.49.12.40	Obradni centri za obradu materijala osim metala (ili konkretno za obradu drva, pluta, kosti, tvrde gume, tvrde plastike i sličnih tvrdih materijala osim metala)	kom.	4	2	2	2 512	1 256 000	2	2 512	1 256 000	20	
28.49.12.90	Alatni strojevi za obradu drva, pluta, kosti, tvrde gume, tvrde plastike ili sličnih tvrdih materijala, d. n.	kom.	18	16	16	17 250	1 078 125	2	2 300	1 150 000	21	

Od toga: za vlastiti račun <i>Of which: on own account</i>				Od toga u inozemstvo (izvoz) <i>Of that, abroad (export)</i>				Units of measure	NIP 2021. codes ⁹⁾	NIP 2021. heading
2021.										
ukupno proizvedena količina <i>Total production quantities</i>	prodana proizvodnja <i>Production sold</i>		jedinичna vrijednost, kune ³⁾ <i>Unit value, kuna³⁾</i>	prodana proizvodnja <i>Production sold</i>		jedinичna vrijednost, kune ³⁾ <i>Unit value, kuna³⁾</i>				
	količina <i>Quantities</i>	vrijednost, tis. kuna <i>Value, thousand kuna</i>		količina <i>Quantities</i>	vrijednost, tis. kuna <i>Value, thousand kuna</i>					
1	-	-	-	-	-	-	-	p/st	28.30.60.90	Other appliances, agricultural or horticultural
2	15	15	440	29 333	-	-	-	p/st	28.30.81.00	Machines for cleaning, sorting or grading eggs, fruit or other agricultural produce
3	80	73	881	12 068	8	83	10 375	p/st	28.30.83.00	Machinery for preparing animal feedstuffs
4	89	88	4 343	49 352	85	3 984	46 871	p/st	28.30.86.30	Forestry machinery
5	872	754	22 221	29 471	472	12 716	26 941	t	28.30.91.00	Parts of machinery and apparatus of HS 8433
6	15 552	15 208	333 459	21 927	14 594	292 928	20 072	t	28.30.92.00	Parts of agricultural, horticultural or forestry machinery for soil preparation or cultivation
7	3	3	314	104 667	1	128	128 000	t	28.30.93.80	Parts of machinery of HS 8436, n. e. c.
8									28.41	Manufacture of metal forming machinery
9	-	-	-	-	-	-	-	p/st	28.41.12.50	Unit construction machines (single station) for working metal
10	-	-	-	-	-	-	-	p/st	28.41.22.20	Numerically controlled milling machines and tool-milling machines for working metal (including plano-milling machines) (excluding boring-milling machines, knee-type)
11	66	66	11 521	174 561	64	11 172	174 563	p/st	28.41.23.00	Machine tools for deburring, sharpening, grinding or otherwise finishing metal
12	51	51	16 557	324 647	51	16 557	324 647	p/st	28.41.31.20	Numerically controlled bending, folding, straightening or flattening machines for working flat metal products (including presses)
13	14	14	1 537	109 786	14	1 537	109 786	p/st	28.41.31.40	Numerically controlled bending, folding, straightening or flattening machines for working metal (including presses) (excluding those for working flat metal products)
14	13	13	225	17 308	13	225	17 308	p/st	28.41.31.80	Non-numerically controlled bending, folding, straightening or flattening machines for working metal (including presses) (excluding those for working flat metal products)
15	1	1	1 109	1 109 000	1	1 109	1 109 000	p/st	28.41.33.50	Hydraulic presses for working metal n. e. c.
16	68	68	9 800	144 118	54	8 700	161 111	t	28.41.40.30	Parts and accessories for metal cutting machine tools (excluding tool holders and self-opening dieheads, work holders, dividing heads and other special attachments for machine-tools)
17	145	145	17 708	122 124	127	15 058	118 567	t	28.41.40.50	Parts and accessories for metal forming machine-tools (excluding tool holders and self-opening dieheads, work holders, dividing heads and other special attachments for machine-tools)
18	2	2	703	351 500	-	-	-	p/st	28.49	Manufacture of other machine tools
								p/st	28.49.11.30	Sawing machines for working stone, ceramics, concrete, asbestos-cement or like mineral materials or for cold working glass
19	14	14	5 417	386 929	8	4 033	504 125	p/st	28.49.11.50	Grinding or polishing machines for working stone, ceramics, concrete, asbestos-cement or like mineral materials or for cold working glass
20	2	2	2 512	1 256 000	2	2 512	1 256 000	p/st	28.49.12.40	Machining centres for working materials other than metal (or specify for working wood, cork, bone, hard rubber, hard plastics or similar hard materials other than metal)
21	16	16	17 250	1 078 125	2	2 300	1 150 000	p/st	28.49.12.90	Machine tools for working wood, cork, bone, hard rubber, hard plastics or similar hard materials, n. e. c.

1. UKUPNA INDUSTRIJSKA PROIZVODNJA, PRODAJA I IZVOZ – ZA VLASTITI RAČUN I PREMA UGOVORU S NARUČITELJEM¹⁾ U 2021.
TOTAL INDUSTRIAL PRODUCTION, PRODUCTS SOLD AND EXPORT – ON OWN ACCOUNT AND UNDER CONTRACT WITH PRINCIPAL¹⁾, 2021

(nastavak)
(continued)

Šifra NIP-a 2021. ²⁾	Naziv proizvoda iz NIP-a 2021.	Mjerna jedinica	Ukupno (za vlastiti račun i prema ugovoru s naručiteljem) Total (on own account and by contract work)					Od ukupnoga u inozemstvo (izvoz) Of total, abroad (export)				
			2020.		2021.			2020.		2021.		
			ukupno proizvedena količina Total production quantities	ukupno proizvedena količina Total production quantities	prodana proizvodnja Production sold		jedinična vrijednost, kuna ³⁾ Unit value, kuna ³⁾	ukupno proizvedena količina Total production quantities	ukupno proizvedena količina Total production quantities	prodana proizvodnja Production sold		jedinična vrijednost, kuna ³⁾ Unit value, kuna ³⁾
		količina Quantities	vrijednost, tis. kuna Value, thousand kuna				količina Quantities	vrijednost, tis. kuna Value, thousand kuna				
28.49.21.50	Držači alata, d. n.	kg	134 410	136 112	136 112	17 233	127	127 000	16 210	128	1	
28.49.23.50	Podione glave i drugi posebni dodatni uređaji za alatne strojeve d. n.	kg	12	9	9	13	1 444	9	13	1 444	2	
28.49.24.30	Dijelovi i pribor za strojeve iz CT-a 8464	t	31	51	51	1 943	38 098	20	977	48 850	3	
28.49.24.50	Dijelovi i pribor za strojeve iz CT-a 8465	t	262	254	254	10 028	39 480	254	10 020	39 449	4	
28.92	Proizvodnja strojeva za rudnike, kamenolome i građevinarstvo											
28.92.30.30	Snježni plugovi i puhaljke za snijeg	kom.	294	439	433	20 892	48 249	402	19 713	49 037	5	
28.92.30.90	Strojevi za javne radove, građevinarstvo ili slično	kom.	448	553	543	64 319	118 451	444	59 430	133 851	6	
28.92.40.50	Miješalice za beton ili žbuku	kom.	25 598	27 518	27 518	22 603	821	25 317	20 343	804	7	
28.92.61.30	Dijelovi strojeva za bušenje ili duboko bušenje	t	2 019	2 894	2 894	71 654	24 760	2 436	61 865	25 396	8	
28.92.61.50	Dijelovi strojeva za premještanje zemlje, brodskih dizala, dizala, pomičnih dizala, isključujući kablice, lopatice, grablje, drške, lopate (sve tipove opreme za izgradnju), za strojeve za bušenje ili dubinsko bušenje	t	5 946	6 797	6 797	238 874	35 144	6 650	233 818	35 161	9	
28.92.62.00	Dijelovi strojeva iz CT-a 8474	t	1 743	2 571	2 571	43 192	16 800	622	10 449	16 799	10	
28.92.99.00	Podugovarateljski poslovi kao dio proizvodnje strojeva za rudnike, kamenolome i građevinarstvo	tis. ef. sati	21	29	29	4 227	145 759	29	4 227	145 759	11	
28.93	Proizvodnja strojeva za industriju hrane, pića i duhana											
28.93.12.00	Strojevi za mljekarstvo (uključujući homogenizatore, za osvjetljavanje, strojeve za izradu maslaca, za izradu sireva)	kom.	110	93	93	1 166	12 538	82	793	9 671	12	
28.93.13.00	Strojevi za mljevenje i obradu žitarica ili sušenoga mahunastog povrća (isključujući strojeve za farmu)	kom.	8	7	7	335	47 857	-	-	-	13	
28.93.15.30	Pekarske peći, uključujući peći za kekse, neelektrične	kom.	2	2	2	749	374 500	1	587	587 000	14	
28.93.15.80	Aparati za kuhanje i grijanje hrane, osim za kućanstva (isključujući neelektrične tunel-pekararske peći, neelektrične pekarske peći, neelektrične aparate za cijedenje)	kom.	2 107	2 074	1 835	12 395	6 755	452	4 220	9 336	15	
28.93.16.00	Sušionice poljoprivrednih proizvoda postupkom koji uključuje promjenu temperature	kom.	29	30	30	9 071	302 367	8	2 957	369 625	16	
28.93.17.70	Strojevi i uređaji za industrijsku proizvodnju ili pripremanje hrane ili pića, d. n.	kom.	2	6	6	94	15 667	-	-	-	17	
28.93.17.80	Strojevi i uređaji za ekstrakciju ili pripremu životinjskih ili biljnih ulja ili masti	kom.	28	29	29	36 514	1 259 103	29	36 514	1 259 103	18	
28.93.32.00	Dijelovi strojeva iz CT-a 8438	t	414	431	431	49 849	115 659	431	49 824	115 601	19	
28.93.34.00	Dijelovi strojeva iz CT-a 8437	t	50	55	55	1 665	30 273	9	387	43 000	20	
28.94	Proizvodnja strojeva za industriju tekstila, odjeće i kože											
28.94.21.30	Strojevi za glačanje i prešanje tekstila (uključujući preše za učvršćivanje; isključujući strojeve za izgladivanje)	kom.	22	-	-	-	-	-	-	-	21	
28.94.52.10	Dijelovi perilica za rublje za kućanstvo ili praonice (uključujući strojeve koji su ujedno i sušilice)	t	50	68	68	2 113	31 074	68	2 113	31 074	22	
28.94.52.20	Dijelovi strojeva iz CT-a 8451	t	52	61	61	15 259	250 148	60	15 214	253 567	23	
28.95	Proizvodnja strojeva za industriju papira i kartona											
28.95.11.60	Strojevi za izradu kutija, posuda, tuljaka, cijevi, bubnjeva ili sličnih spremnika od papira ili kartona (isključujući strojeve za oblikovanje proizvoda)	kom.	2	-	-	-	-	-	-	-	24	

Od toga: za vlastiti račun <i>Of which: on own account</i>				Od toga u inozemstvo (izvoz) <i>Of that, abroad (export)</i>				Units of measure	NIP 2021. codes ²⁾	NIP 2021. heading
2021.										
ukupno proizvedena količina <i>Total production quantities</i>	prodana proizvodnja <i>Production sold</i>		jedičnična vrijednost, kune ³⁾ <i>Unit value, kuna³⁾</i>	prodana proizvodnja <i>Production sold</i>		jedičnična vrijednost, kune ³⁾ <i>Unit value, kuna³⁾</i>				
	količina <i>Quantities</i>	vrijednost, tis. kuna <i>Value, thousand kuna</i>		količina <i>Quantities</i>	vrijednost, tis. kuna <i>Value, thousand kuna</i>					
1	136 112	136 112	17 233	127	127 000	16 210	128	kg	28.49.21.50	Tool holders, n. e. c.
2	9	9	13	1 444	9	13	1 444	kg	28.49.23.50	Dividing heads and other special attachments for machine-tools n. e. c.
3	51	51	1 943	38 098	20	977	48 850	t	28.49.24.30	Parts and accessories for machines of HS 8464
4	254	254	10 028	39 480	254	10 020	39 449	t	28.49.24.50	Parts and accessories for machines of HS 8465
									28.92	Manufacture of machinery for mining, quarrying and construction
5	439	433	20 892	48 249	402	19 713	49 037	p/st	28.92.30.30	Snow-ploughs and snow-blowers
6	553	543	64 319	118 451	444	59 430	133 851	p/st	28.92.30.90	Machinery for public works, building or the like, n. e. c.
7	27 518	27 518	22 603	821	25 317	20 343	804	p/st	28.92.40.50	Concrete or mortar mixers
8	2 894	2 894	71 654	24 760	2 436	61 865	25 396	t	28.92.61.30	Parts for boring or sinking machinery
9	6 797	6 797	238 874	35 144	6 650	233 818	35 161	t	28.92.61.50	Parts for earthmoving equipment, ships' derricks, cranes, mobile lifting frames excluding buckets, shovels, grabs, grips, blades (all types of construction equipment), for boring/sinking machinery
10	2 571	2 571	43 192	16 800	622	10 449	16 799	t	28.92.62.00	Parts of machinery of HS 8474
11	29	29	4 227	145 759	29	4 227	145 759	'000 eff. hrs	28.92.99.00	Sub-contracted operations as part of manufacturing of machinery for mining, quarrying and construction
									28.93	Manufacture of machinery for food, beverage and tobacco processing
12	93	93	1 166	12 538	82	793	9 671	p/st	28.93.12.00	Dairy machinery (including homogenisers, irradiators, butter-making machines, cheese-making machines)
13	7	7	335	47 857	-	-	-	p/st	28.93.13.00	Machinery used in the milling industry or for the working of cereals or dried leguminous vegetables (excluding farm-type machinery)
14	2	2	749	374 500	1	587	587 000	p/st	28.93.15.30	Bakery ovens, including biscuit ovens, non-electric
15	2 074	1 835	12 395	6 755	452	4 220	9 336	p/st	28.93.15.80	Non-domestic equipment for cooking or heating food (excluding non-electric tunnel ovens, non-electric bakery ovens, non-electric percolators)
16	30	30	9 071	302 367	8	2 957	369 625	p/st	28.93.16.00	Dryers for the treatment of agricultural products by a process involving a change in temperature
17	6	6	94	15 667	-	-	-	p/st	28.93.17.70	Machinery for the preparation or manufacture of food or drink, n. e. c.
18	29	29	36 514	1 259 103	29	36 514	1 259 103	p/st	28.93.17.80	Machinery for the extraction or preparation of animal or fixed vegetable fats or oils
19	431	431	49 849	115 659	431	49 824	115 601	t	28.93.32.00	Parts of machinery of HS 8438
20	55	55	1 665	30 273	9	387	43 000	t	28.93.34.00	Parts of machinery of HS 8437
									28.94	Manufacture of machinery for textile, apparel and leather production
21	-	-	-	-	-	-	-	p/st	28.94.21.30	Ironing machines and presses (including fusing presses; excluding calendering machines)
22	68	68	2 113	31 074	68	2 113	31 074	t	28.94.52.10	Parts for household or laundry-type washing machines (including for those that both wash and dry)
23	61	61	15 259	250 148	60	15 214	253 567	t	28.94.52.20	Parts of machines of HS 8451
									28.95	Manufacture of machinery for paper and paperboard production
24	-	-	-	-	-	-	-	p/st	28.95.11.60	Machines for making cartons, boxes, cases, tubes, drums, or similar containers of paper or paperboard (excluding machines for moulding articles)

1. UKUPNA INDUSTRIJSKA PROIZVODNJA, PRODAJA I IZVOZ – ZA VLASTITI RAČUN I PREMA UGOVORU S NARUČITELJEM¹⁾ U 2021.
TOTAL INDUSTRIAL PRODUCTION, PRODUCTS SOLD AND EXPORT – ON OWN ACCOUNT AND UNDER CONTRACT WITH PRINCIPAL¹⁾, 2021

(nastavak)
(continued)

Šifra NIP-a 2021. ²⁾	Naziv proizvoda iz NIP-a 2021.	Mjerna jedinica	Ukupno (za vlastiti račun i prema ugovoru s naručiteljem) Total (on own account and by contract work)					Od ukupnoga u inozemstvo (izvoz) Of total, abroad (export)				
			2020.		2021.			2020.		2021.		
			ukupno proizvedena količina Total production quantities	ukupno proizvedena količina Total production quantities	prodana proizvodnja Production sold		jedinična vrijednost, kune ³⁾ Unit value, kuna ³⁾	ukupno proizvedena količina Total production quantities	ukupno proizvedena količina Total production quantities	prodana proizvodnja Production sold		jedinična vrijednost, kune ³⁾ Unit value, kuna ³⁾
		količina Quantities	vrijednost, tis. kuna Value, thousand kuna				količina Quantities	vrijednost, tis. kuna Value, thousand kuna				
28.96	Proizvodnja strojeva za plastiku i gumu											
28.96.10.60	Strojevi za kalupljenje ili protektiranje vanjskih pneumatskih guma ili drugačije oblikovanje unutarnjih guma (zračnice) ili plastike	kom.	123	199	199	79 920	401 608	199	79 920	401 608	1	
28.96.10.73	Ostale preše za kalupljenje ili oblikovanje gume ili plastike itd., d. n.	kom.	98	310	310	477 843	1 541 429	310	477 843	1 541 429	2	
28.96.10.95	Strojevi za rezanje, cijepanje i ljuštenje, za proizvodnju gume ili plastike ili za proizvodnju proizvoda od tih materijala	kom.	1	-	-	-	-	-	-	-	3	
28.96.20.00	Dijelovi strojeva za izradu gume i plastike ili za proizvodnju gumenih ili plastičnih proizvoda (isključujući kalupe)	t	508	564	564	19 367	34 339	496	17 025	34 325	4	
28.96.99.00	Podugovarateljski poslovi kao dio proizvodnje strojeva za plastiku i gumu	tis. ef. sati	208	473	473	39 810	84 165	-	-	-	5	
28.99	Proizvodnja ostalih strojeva za posebne namjene, d. n.											
28.99.39.15	Strojevi i mehanički uređaji s vlastitim funkcijama, za miješanje, gnječenje, drobljenje, mijevenje, prosijavanje, rešetanje, homogenizaciju, emulzifikaciju ili pokretanje (osim robota)	kom.	23	23	23	10 885	473 261	2	220	110 000	6	
28.99.39.35	Višenamjenski industrijski roboti (osim robota konstruiranih za izvršavanje posebnih funkcija (npr. podizanje, rukovanje, utovar ili istovar)	kom.	15	22	22	25 542	1 161 000	3	3 914	1 304 667	7	
28.99.39.56	Ostali strojevi i mehanički uređaji iz CT-a 84, d. n.	kom.	1 306	1 956	1 905	274 718	144 209	1 905	274 718	144 209	8	
28.99.40.00	Dijelovi tiskarskih i knjigoveških strojeva	t	97	97	97	15 295	157 680	97	15 295	157 680	9	
28.99.51.00	Dijelovi i pribor strojeva i aparata koji se koriste isključivo ili uglavnom za a) proizvodnju poluvodičkih ingota ili poluvodičkih pločica, poluvodičkih uređaja, elektroničkih integriranih krugova i ravnih pokaznika, b) proizvodnju ili popravak maski i mrežica, c) sastavljanje poluvodičkih elemenata ili elektroničkih integriranih krugova i d) podizanje, rukovanje, utovar ili istovar ingota, pločica, poluvodičkih uređaja, elektroničkih integriranih krugova i ravnih pokaznika (isključujući držače alata, samootvarajuće glave, držače materijala i dijelove i pribor alatnih strojeva za obradu ultrazvukom)	t	23	32	32	1 684	52 625	31	1 631	52 613	10	
28.99.52.30	Dijelovi strojeva za sastavljanje električnih/elektronskih žarulja/cijevi/balona/žarulja-bljeskalica u staklenim omotačima za proizvodnju/toplu obradu stakla/staklenih proizvoda (isključujući kalupe za izradu stakla)	t	100	91	91	13 918	152 945	91	13 918	152 945	11	
28.99.52.80	Dijelovi strojeva iz CT-a 8479	t	1 947	2 917	2 567	224 534	87 469	1 939	216 571	111 692	12	
28.99.99.00	Podugovarateljski poslovi kao dio proizvodnje ostalih strojeva za posebne namjene, d. n.	tis. ef. sati	52	55	55	8 672	157 673	55	8 672	157 673	13	
29	Proizvodnja motornih vozila, prikolica i poluprikolica											
29.10	Proizvodnja motornih vozila											
29.10.24.50	Motorna vozila isključivo s električnim motorom kao pogonskim motorom	kom.	1	-	-	-	-	-	-	-	14	
29.10.59.30	Vatrogasna vozila	kom.	113	114	114	163 736	1 436 281	70	94 011	1 343 014	15	
29.10.59.90	Ostala motorna vozila za posebne namjene, d. n.	kom.	41	39	39	23 252	596 205	24	15 243	635 125	16	

Od toga: za vlastiti račun <i>Of which: on own account</i>				Od toga u inozemstvo (izvoz) <i>Of that, abroad (export)</i>				Units of measure	NIP 2021. codes ²⁾	NIP 2021. heading
2021.										
ukupno proizvedena količina <i>Total production quantities</i>	prodana proizvodnja <i>Production sold</i>		jedični vrijednost, kune ³⁾ <i>Unit value, kuna³⁾</i>	prodana proizvodnja <i>Production sold</i>		jedični vrijednost, kune ³⁾ <i>Unit value, kuna³⁾</i>				
	količina <i>Quantities</i>	vrijednost, tis. kuna <i>Value, thousand kuna</i>		količina <i>Quantities</i>	vrijednost, tis. kuna <i>Value, thousand kuna</i>					
1	199	199	79 920	401 608	199	79 920	401 608	p/st	28.96 28.96.10.60	Manufacture of plastics and rubber machinery Machinery for moulding or retreading pneumatic tyres or for moulding or otherwise forming inner tubes of rubber or plastics
2	310	310	477 843	1 541 429	310	477 843	1 541 429	p/st	28.96.10.73	Other presses for moulding or forming rubber or plastics, etc., n. e. c.
3	-	-	-	-	-	-	-	p/st	28.96.10.95	Cutting, splitting and peeling machines for working rubber or plastics or for the manufacture of products from these materials
4	564	564	19 367	34 339	496	17 025	34 325	t	28.96.20.00	Parts for machinery for working rubber or plastics or for manufacturing rubber or plastic products (excluding moulding tools)
5	473	473	39 810	84 165	-	-	-	'000 eff. hrs	28.96.99.00	Sub-contracted operations as part of manufacturing of plastics and rubber machinery
6	23	23	10 885	473 261	2	220	110 000	p/st	28.99 28.99.39.15	Manufacture of other special-purpose machinery n. e. c. Machines and mechanical appliances, having individual functions, for mixing, kneading, crushing, grinding, screening, sifting, homogenising, emulsifying or stirring (excluding robots)
7	22	22	25 542	1 161 000	3	3 914	1 304 667	p/st	28.99.39.35	Industrial robots for multiple uses (excluding robots designed to perform a specific function (e.g. lifting, handling, loading or unloading))
8	1 956	1 905	274 718	144 209	1 905	274 718	144 209	p/st	28.99.39.56	Other machines and mechanical appliances of HS 84, n. e. c.
9	72	72	15 150	210 417	72	15 150	210 417	t	28.99.40.00	Parts of printing and book-binding machinery
10	32	32	1 684	52 625	31	1 631	52 613	t	28.99.51.00	Parts and accessories of machines and apparatus used solely or principally for (a) the manufacture of semiconductor boules or wafers, semiconductor devices, electronic integrated circuits or flat panel displays, (b) the manufacture or repair of masks and reticles, (c) assembling semiconductor devices or electronic integrated circuits, and (d) lifting, handling, loading or unloading of boules, wafers, semiconductor devices, electronic integrated circuits and flat panel displays (excluding tool holders, self-opening dieheads, workholders and parts and accessories for machine-tools operated by ultrasonic processes)
11	66	66	12 890	195 303	66	12 890	195 303	t	28.99.52.30	Parts for machines for assembling electric/electronic lamps, tubes/valves/flashbulbs, in glass envelopes, for manufacturing/ hot working glass/glassware excluding moulds for glass making
12	2 917	2 567	224 534	87 469	1 939	216 571	111 692	t	28.99.52.80	Parts of machines of HS 8479
13	55	55	8 672	157 673	55	8 672	157 673	'000 eff. hrs	28.99.99.00	Sub-contracted operations as part of manufacturing of other special-purpose machinery n. e. c.
14	-	-	-	-	-	-	-	p/st	29 29.10 29.10.24.50	Manufacture of motor vehicles, trailers and semi- trailers Manufacture of motor vehicles Motor vehicles, with only electric motor for propulsion
15	114	114	163 736	1 436 281	70	94 011	1 343 014	p/st	29.10.59.30	Fire-fighting vehicles
16	39	39	23 252	596 205	24	15 243	635 125	p/st	29.10.59.90	Other special-purpose motor vehicles n. e. c.

1. UKUPNA INDUSTRIJSKA PROIZVODNJA, PRODAJA I IZVOZ – ZA VLASTITI RAČUN I PREMA UGOVORU S NARUČITELJEM¹⁾ U 2021.
TOTAL INDUSTRIAL PRODUCTION, PRODUCTS SOLD AND EXPORT – ON OWN ACCOUNT AND UNDER CONTRACT WITH PRINCIPAL¹⁾, 2021

(nastavak)
(continued)

Šifra NIP-a 2021. ²⁾	Naziv proizvoda iz NIP-a 2021.	Mjerna jedinica	Ukupno (za vlastiti račun i prema ugovoru s naručiteljem) Total (on own account and by contract work)					Od ukupnoga u inozemstvo (izvoz) Of total, abroad (export)				
			2020.		2021.			2020.		2021.		
			ukupno proizvedena količina Total production quantities	ukupno proizvedena količina Total production quantities	prodana proizvodnja Production sold		jedinična vrijednost, kune ³⁾ Unit value, kuna ³⁾	ukupno proizvedena količina Total production quantities	ukupno proizvedena količina Total production quantities	prodana proizvodnja Production sold		jedinična vrijednost, kune ³⁾ Unit value, kuna ³⁾
		količina Quantities	vrijednost, tis. kuna Value, thousand kuna				količina Quantities	vrijednost, tis. kuna Value, thousand kuna				
29.20	Proizvodnja karoserija za motorna vozila, prikolica i poluprikolica											
29.20.10.50	Karoserije za teretna vozila, kombi, autobuse, samoistovarivače i motorna vozila posebne namjene (uključujući potpuno opremljene i nedovršene karoserije, vozila za transport >= deset osoba)	kom.	78	79	79	7 207	91 228	7	426	60 857	1	
29.20.21.00	Kontejneri posebno konstruirani za jedan ili više načina prijevoza (uključujući kontejnere za prijevoz tekućina i plinova)	kom.	184	165	146	4 056	27 781	1	110	110 000	2	
29.20.23.00	Ostale prikolice i poluprikolice	kom.	877	867	781	40 933	52 411	270	23 162	85 785	3	
29.20.30.30	Šasije za prikolice, poluprikolice i druga nesamokretna vozila	kom.	350	248	248	36 196	145 952	194	15 658	80 711	4	
29.20.30.50	Karoserije za prikolice, poluprikolice i druga nesamokretna vozila	kom.	6	6	6	1 829	304 833	4	1 731	432 750	5	
29.20.30.90	Ostali dijelovi za prikolice, poluprikolice i druga nesamokretna vozila (isključujući šasije, karoserije, osovine)	t	20	20	12	2 350	195 833	-	-	-	6	
29.20.40.00	Usluge prepravljivanja, sastavljanja, opremanja i radova na karoseriji za motorna vozila	ef. sati	137 981	131 851	131 851	69 124	524	53 415	35 038	656	7	
29.20.99.00	Podgovarateljski poslovi kao dio proizvodnje karoserija za motorna vozila, prikolica i poluprikolica	ef. sati	1 786	2 732	2 732	546	200	2 732	546	200	8	
29.31	Proizvodnja električne i elektroničke opreme za motorna vozila											
29.31.21.50	Magneti za paljenje; dinamo-magneti i magneti zamašnjaci	kg	324 696	433 887	433 887	75 418	174	433 887	75 418	174	9	
29.31.21.70	Razvodnici i svici za paljenje	kg	10 612	13 482	13 482	5 255	390	13 482	5 255	390	10	
29.31.22.30	Elektropokretači i elektropokretači-generatori dvostruke namjene	kg	-	753	753	150	199	753	150	199	11	
29.31.30.30	Dijelovi električne opreme za paljenje ili pokretanje, generatori i prekidači za motore s unutarnjim izgaranjem	kg	142 860	162 242	162 242	28 102	173	162 242	28 102	173	12	
29.31.30.80	Dijelovi električne opreme iz CT-a 8512	kg	69 569	63 182	58 622	13 079	223	58 546	13 038	223	13	
29.31.99.00	Podgovarateljski poslovi kao dio proizvodnje električne i elektroničke opreme za motorna vozila	ef. sati	14 099	8 152	8 152	807	99	8 152	807	99	14	
29.32	Proizvodnja ostalih dijelova i pribora za motorna vozila											
29.32.20.90	Dijelovi i pribor za karoserije (uključujući kabine), d. n.	t	3 635	3 060	3 060	44 164	14 433	3 060	43 564	14 237	15	
29.32.30.10	Branici i njihovi dijelovi (uključujući plastične branike)	t	8 817	9 329	9 329	156 596	16 786	9 329	156 596	16 786	16	
29.32.30.20	Kočnice i servo-kočnice i njihovi dijelovi (isključujući nemontirane obloge ili štitnike)	t	-	1	1	45	45 000	1	45	45 000	17	
29.32.30.33	Mjenjačke kutije i njihovi dijelovi	kom.	531 348	543 802	543 802	24 805	46	543 802	24 805	46	18	
29.32.30.40	Kotači, njihovi dijelovi i pribor	t	359	656	656	38 533	58 739	656	38 533	58 739	19	
29.32.30.61	Hladnjaci za traktore, motorne automobile, teretna vozila, vozila s dizalicom, vatrogasna vozila, vozila s ugrađenim betonskim miješalicama, vozila za čišćenje cesta, vozila za prskanje ili posipanje, vozila-pokretne radionice, pokretne radiološke jedinice; njihovi dijelovi	kom.	349	-	-	-	-	-	-	-	20	
29.32.30.63	Prigušivački lonci i ispušne cijevi; njihovi dijelovi	t	727	1 104	1 104	6 819	6 177	1 069	6 332	5 923	21	
29.32.30.67	Volani, upravljački stupovi i upravljačke kutije; njihovi dijelovi	t	3	3	3	89	29 667	-	-	-	22	
29.32.30.90	Ostali dijelovi i pribor, d. n., za vozila iz CT-a 8701 do 8705	t	6 433	6 464	6 363	379 800	59 689	6 022	370 331	61 496	23	
29.32.92.00	Usluge sastavljanja dijelova i pribora za motorna vozila, d. n.	ef. sati	10 505	9 985	9 985	1 927	193	-	-	-	24	

Od toga: za vlastiti račun <i>Of which: on own account</i>				Od toga u inozemstvo (izvoz) <i>Of that, abroad (export)</i>				Units of measure	NIP 2021. codes ²⁾	NIP 2021. heading	
2021.											
ukupno proizvedena količina <i>Total production quantities</i>	prodana proizvodnja <i>Production sold</i>		jedinичna vrijednost, kune ³⁾ <i>Unit value, kuna³⁾</i>	prodana proizvodnja <i>Production sold</i>		jedinичna vrijednost, kune ³⁾ <i>Unit value, kuna³⁾</i>					
	količina <i>Quantities</i>	vrijednost, tis. kuna <i>Value, thousand kuna</i>		količina <i>Quantities</i>	vrijednost, tis. kuna <i>Value, thousand kuna</i>						
1	79	79	7 207	91 228	7	426	60 857	p/st	29.20	29.20.10.50	29.20 Manufacture of bodies (coachwork) for motor vehicles; manufacture of trailers and semi-trailers Bodies for lorries, vans, buses, coaches, tractors, dumpers and special purpose motor vehicles including completely equipped and incomplete bodies, vehicles for the transport of >= ten persons
2	165	146	4 056	27 781	1	110	110 000	p/st	29.20.21.00	29.20.21.00	Containers specially designed and equipped for carriage by one or more modes of transport (including containers for transporting fluids)
3	867	781	40 933	52 411	270	23 162	85 785	p/st	29.20.23.00	29.20.23.00	Other trailers and semi-trailers n. e. c.
4	248	248	36 196	145 952	194	15 658	80 711	p/st	29.20.30.30	29.20.30.30	Chassis for trailers, semi-trailers and other vehicles which are not mechanically propelled
5	6	6	1 829	304 833	4	1 731	432 750	p/st	29.20.30.50	29.20.30.50	Bodies of trailers, semi-trailers and other vehicles which are not mechanically propelled
6	20	12	2 350	195 833	-	-	-	t	29.20.30.90	29.20.30.90	Parts for trailers, semi-trailers and other vehicles which are not mechanically propelled (excluding chassis, bodies, axles)
7	131 851	131 851	69 124	524	53 415	35 038	656	eff. hrs	29.20.40.00	29.20.40.00	Reconditioning, assembly, fitting out and bodywork services of motor vehicles
8	2 732	2 732	546	200	2 732	546	200	eff. hrs	29.20.99.00	29.20.99.00	Sub-contracted operations as part of manufacturing of bodies (coachwork) for motor vehicles, trailers and semi-trailers
9	433 887	433 887	75 418	174	433 887	75 418	174	kg	29.31	29.31.21.50	29.31 Manufacture of electrical and electronic equipment for motor vehicles Ignition magnetos, magneto-dynamos and magnetic flywheels
10	13 482	13 482	5 255	390	13 482	5 255	390	kg	29.31.21.70	29.31.21.70	Distributors and ignition coils
11	753	753	150	199	753	150	199	kg	29.31.22.30	29.31.22.30	Starter motors and dual-purpose starter-generators
12	162 242	162 242	28 102	173	162 242	28 102	173	kg	29.31.30.30	29.31.30.30	Parts of electrical ignition or starting equipment, generators and cut-outs for internal combustion engines
13	63 182	58 622	13 079	223	58 546	13 038	223	kg	29.31.30.80	29.31.30.80	Parts of equipment of HS 8512
14	8 152	8 152	807	99	8 152	807	99	eff. hrs	29.31.99.00	29.31.99.00	Sub-contracted operations as part of manufacturing of electrical and electronic equipment for motor vehicles
15	3 060	3 060	44 164	14 433	3 060	43 564	14 237	t	29.32	29.32.20.90	29.32 Manufacture of other parts and accessories for motor vehicles Parts and accessories of bodies (including cabs), n. e. c.
16	1 232	1 232	109 902	89 206	1 232	109 902	89 206	t	29.32.30.10	29.32.30.10	Bumpers and parts thereof (including plastic bumpers)
17	1	1	45	45 000	1	45	45 000	t	29.32.30.20	29.32.30.20	Brakes and servo-brakes and their parts (excluding unmounted linings or pads)
18	543 802	543 802	24 805	46	543 802	24 805	46	p/st	29.32.30.33	29.32.30.33	Gear boxes and their parts
19	499	499	37 627	75 405	499	37 627	75 405	t	29.32.30.40	29.32.30.40	Road wheels and parts and accessories thereof
20	-	-	-	-	-	-	-	p/st	29.32.30.61	29.32.30.61	Radiators for tractors, motor cars, goods vehicles, crane lorries, fire-fighting vehicles, concrete-mixer-, road sweeper-, spraying lorries, mobile workshops and radiological units; parts thereof
21	38	38	672	17 684	3	185	61 667	t	29.32.30.63	29.32.30.63	Silencers and exhaust pipes; parts thereof
22	3	3	89	29 667	-	-	-	t	29.32.30.67	29.32.30.67	Steering wheels, steering columns and steering boxes; parts thereof
23	6 464	6 363	379 800	59 689	6 022	370 331	61 496	t	29.32.30.90	29.32.30.90	Other parts and accessories, n. e. c., for vehicles of HS 8701 to 8705
24	9 985	9 985	1 927	193	-	-	-	eff. hrs	29.32.92.00	29.32.92.00	Assembly services of parts and accessories for motor vehicles n. e. c.

1. UKUPNA INDUSTRIJSKA PROIZVODNJA, PRODAJA I IZVOZ – ZA VLASTITI RAČUN I PREMA UGOVORU S NARUČITELJEM¹⁾ U 2021.
TOTAL INDUSTRIAL PRODUCTION, PRODUCTS SOLD AND EXPORT – ON OWN ACCOUNT AND UNDER CONTRACT WITH PRINCIPAL¹⁾, 2021

(nastavak)
(continued)

Šifra NIP-a 2021. ²⁾	Naziv proizvoda iz NIP-a 2021.	Mjerna jedinica	Ukupno (za vlastiti račun i prema ugovoru s naručiteljem) Total (on own account and by contract work)					Od ukupnoga u inozemstvo (izvoz) Of total, abroad (export)				
			2020.		2021.			2020.		2021.		
			ukupno proizvedena količina Total production quantities	ukupno proizvedena količina Total production quantities	prodana proizvodnja Production sold		jedinična vrijednost, kune ³⁾ Unit value, kuna ³⁾	ukupno proizvedena količina Total production quantities	ukupno proizvedena količina Total production quantities	prodana proizvodnja Production sold		jedinična vrijednost, kune ³⁾ Unit value, kuna ³⁾
		količina Quantities	vrijednost, tis. kuna Value, thousand kuna				količina Quantities	vrijednost, tis. kuna Value, thousand kuna				
30	Proizvodnja ostalih prijevoznih sredstava											
30.11	Gradnja brodova i plutajućih objekata											
30.11.21.30	Putnički brodovi, izletnički brodovi i slična plovila za prijevoz putnika	KBT	2 963	29 615	29 615	871 395	29 424	463	18 454	39 857	1	
30.11.31.30	Ribarska plovila	KBT	4 850	4 653	4 653	215 413	46 296	4 533	201 103	44 364	2	
30.11.33.50	Ostali brodovi koji nisu namijenjeni prijevozu tereta	KBT	205	205	205	1 410	6 878	-	-	-	3	
30.11.50.00	Ostali plutajući objekti (uključujući splavi, spremnike, kesone, platforme za iskrcavanje, plutače i svjetionike)	kom.	93	119	113	15 184	134 372	16	1 674	104 625	4	
30.11.91.00	Usluge preinaka, rekonstrukcija brodova, plutajućih platformi i konstrukcija	tis. ef. sati	166	124	124	15 874	128 016	40	6 800	170 000	5	
30.11.92.00	Usluge opremanja brodova, plutajućih platformi i objekata	ef. sati	148 523	228 632	228 632	85 808	375	146 246	56 475	386	6	
30.11.99.00	Podugovarateljski poslovi kao dio proizvodnje brodova i plutajućih objekata	tis. ef. sati	1 100	237	237	46 045	194 283	166	31 417	189 259	7	
30.12	Gradnja čamaca za razonodu i sportskih čamaca											
30.12.11.00	Jedrilice (osim na napuhivanje) za razonodu ili sport, s pomoćnim motorom ili bez njega	kom.	7	3	2	3 225	1 612 500	2	3 225	1 612 500	8	
30.12.19.30	Motorni čamci za razonodu ili sport (isključujući motorne čamce s izvanbrodskim motorom, za plovību morem)	kom.	111	110	106	57 155	539 198	13	44 996	3 461 231	9	
30.12.19.70	Ostali čamci za razonodu i sport, d. n.; brodice na vesla i kanui	kom.	16	30	30	2 041	68 033	4	1 269	317 250	10	
30.20	Proizvodnja željezničkih lokomotiva i tračničkih vozila											
30.20.20.00	Samokretni željeznički i tramvajski putnički ili teretni vagoni i vozila, osim vozila za održavanje i servisiranje	kom.	5	15	15	304 740	20 316 000	10	111 322	11 132 200	11	
30.20.33.00	Željeznički i tramvajski teretni vagoni za prijevoz robe, nesamokretni	kom.	399	265	265	175 604	662 657	265	175 604	662 657	12	
30.20.40.30	Dijelovi željezničkih i tramvajskih lokomotiva i drugih tračničkih vozila	t	1 655	1 482	1 482	94 872	64 016	1 461	89 611	61 335	13	
30.20.40.60	Mehanička oprema za signalizaciju, sigurnost ili kontrolu u željezničkom ili tramvajskom prometu; dijelovi za mehaničku (uključujući elektromehaničku) opremu za signalizaciju, sigurnost ili kontrolu u željezničkom ili tramvajskom, cestovnom prometu, unutarnjim vodenim putovima, parkiralištima, lučkim postrojenjima ili zračnim lukama	t	93	104	104	69 725	670 433	82	53 195	648 720	14	
30.20.99.00	Podugovarateljski poslovi kao dio proizvodnje željezničkih lokomotiva i tračničkih vozila	tis. ef. sati	-	2	2	636	318 000	-	-	-	15	
30.30	Proizvodnja zrakoplova i svemirskih letjelica te srodnih prijevoznih sredstava i opreme											
30.30.16.00	Dijelovi turbomlaznih i turbopropelernih motora, za civilnu uporabu	kg	656	1 060	1 042	6 340	6 084	1 042	6 340	6 084	16	
30.30.50.90	Dijelovi za sve tipove letjelica (isključujući propelere, rotore, stajne trapove) za civilnu uporabu	kg	148 016	140 073	140 073	58 608	418	140 073	58 608	418	17	
30.30.60.70	Generalni remont aviona i ostalih letjelica, za civilnu uporabu (isključujući helikoptere, motore za letjelice)	tis. ef. sati	50	70	70	81 562	1 165 171	1	1 400	1 400 000	18	
30.30.99.00	Podugovarateljski poslovi kao dio proizvodnje zrakoplova i svemirskih letjelica te srodnih strojeva i opreme	ef. sati	160 778	87 484	87 484	12 581	144	87 484	12 581	144	19	

Od toga: za vlastiti račun <i>Of which: on own account</i>				Od toga u inozemstvo (izvoz) <i>Of that, abroad (export)</i>				Units of measure	NIP 2021. codes ²⁾	NIP 2021. heading
2021.										
ukupno proizvedena količina <i>Total production quantities</i>	prodana proizvodnja <i>Production sold</i>		jedični vrijednost, kune ³⁾ <i>Unit value, kuna³⁾</i>	prodana proizvodnja <i>Production sold</i>		jedični vrijednost, kune ³⁾ <i>Unit value, kuna³⁾</i>				
	količina <i>Quantities</i>	vrijednost, tis. kuna <i>Value, thousand kuna</i>		količina <i>Quantities</i>	vrijednost, tis. kuna <i>Value, thousand kuna</i>					
1	29 615	29 615	871 395	29 424	463	18 454	39 857	CGT	30 30.11 30.11.21.30	Manufacture of other transport equipment Building of ships and floating structures Cruise vessels
2	4 653	4 653	215 413	46 296	4 533	201 103	44 364	CGT	30.11.31.30	Fishing vessels
3	205	205	1 410	6 878	-	-	-	CGT	30.11.33.50	Other non-cargo carrying vessels
4	119	113	15 184	134 372	16	1 674	104 625	p/st	30.11.50.00	Other floating structures (including rafts, tanks, coffer-dams, landing stages, buoys and beacons)
5	124	124	15 874	128 016	40	6 800	170 000	'000 eff. hrs	30.11.91.00	Conversion and reconstruction of ships, floating platforms and structures
6	228 632	228 632	85 808	375	146 246	56 475	386	eff. hrs	30.11.92.00	Fitting out services of ships and floating platforms and structures
7	237	237	46 045	194 283	166	31 417	189 259	'000 eff. hrs	30.11.99.00	Sub-contracted operations as part of manufacturing of ships and floating structures
8	3	2	3 225	1 612 500	2	3 225	1 612 500	p/st	30.12.11.00	30.12 Building of pleasure and sporting boats Sailboats (except inflatable) for pleasure or sports, with or without auxiliary motor
9	110	106	57 155	539 198	13	44 996	3 461 231	p/st	30.12.19.30	Motor boats and motor yachts, for pleasure or sports (excluding outboard motor boats)
10	30	30	2 041	68 033	4	1 269	317 250	p/st	30.12.19.70	Other vessels for pleasure or sports n. e. c.; rowing boats and canoes
11	15	15	304 740	20 316 000	10	111 322	11 132 200	p/st	30.20 30.20.20.00	Manufacture of railway locomotives and rolling stock Self-propelled railway or tramway coaches, vans and trucks, except maintenance or service vehicles
12	265	265	175 604	662 657	265	175 604	662 657	p/st	30.20.33.00	Railway or tramway goods vans and wagons, not self-propelled
13	31	31	12 262	395 548	10	7 001	700 100	t	30.20.40.30	Parts of locomotives or rolling-stock
14	104	104	69 725	670 433	82	53 195	648 720	t	30.20.40.60	Mechanical signalling, safety or traffic control equipment for railways or tramways; parts of mechanical (including electromechanical), signalling, safety or traffic control equipment for railways, tramways, roads, inland waterways, parking facilities, port installations or airfields
15	2	2	636	318 000	-	-	-	'000 eff. hrs	30.20.99.00	Sub-contracted operations as part of manufacturing of railway locomotives and rolling stock
16	1 060	1 042	6 340	6 084	1 042	6 340	6 084	kg	30.30 30.30.16.00	Manufacture of air and spacecraft and related machinery Parts of turbo-jets or turbo-propellers, for use in civil aircraft
17	140 073	140 073	58 608	418	140 073	58 608	418	kg	30.30.50.90	Parts for all types of aircraft excluding propellers, rotors, under carriages, for civil use
18	70	70	81 562	1 165 171	1	1 400	1 400 000	'000 eff. hrs	30.30.60.70	Reconditioning of civil aeroplanes and other aircraft (excluding helicopters, aircraft engines)
19	87 484	87 484	12 581	144	87 484	12 581	144	eff. hrs	30.30.99.00	Sub-contracted operations as part of manufacturing of air and spacecraft and related machinery

1. UKUPNA INDUSTRIJSKA PROIZVODNJA, PRODAJA I IZVOZ – ZA VLASTITI RAČUN I PREMA UGOVORU S NARUČITELJEM¹⁾ U 2021.
TOTAL INDUSTRIAL PRODUCTION, PRODUCTS SOLD AND EXPORT – ON OWN ACCOUNT AND UNDER CONTRACT WITH PRINCIPAL¹⁾, 2021

(nastavak)
(continued)

Šifra NIP-a 2021. ²⁾	Naziv proizvoda iz NIP-a 2021.	Mjerna jedinica	Ukupno (za vlastiti račun i prema ugovoru s naručiteljem) Total (on own account and by contract work)					Od ukupnoga u inozemstvo (izvoz) Of total, abroad (export)				
			2020.		2021.			2020.		2021.		
			ukupno proizvedena količina Total production quantities	ukupno proizvedena količina Total production quantities	prodana proizvodnja Production sold		jedinična vrijednost, kune ³⁾ Unit value, kuna ³⁾	ukupno proizvedena količina Total production quantities	ukupno proizvedena količina Total production quantities	prodana proizvodnja Production sold		jedinična vrijednost, kune ³⁾ Unit value, kuna ³⁾
		količina Quantities	vrijednost, tis. kuna Value, thousand kuna				količina Quantities	vrijednost, tis. kuna Value, thousand kuna				
30.40	Proizvodnja vojnih borbenih vozila											
30.40.10.00	Motorizirani tenkovi i druga oklopna borbena vozila i njihovi dijelovi	t	43	36	36	14 929	414 694	21	8 965	426 905	1	
30.40.99.00	Podugovarateljski poslovi kao dio proizvodnje vojnih borbenih vozila	tis. ef. sati	53	33	33	14 646	443 818	-	-	-	2	
30.91	Proizvodnja motocikala											
30.91.13.00	Prikolice motocikla; bicikli s pomoćnim motorom, osim s motorom s unutarnjim izgaranjem	kom.	385	590	590	21 119	35 795	513	18 578	36 214	3	
30.91.20.00	Dijelovi i pribor motocikla i prikolica motocikla	t	4	4	4	2 518	629 500	4	2 511	627 750	4	
30.92	Proizvodnja bicikala i invalidskih kolica											
30.92.10.00	Bicikli i druga slična vozila (uključujući dostavne tricikle), bez motora	kom.	30 934	34 576	23 711	3 307	139	23 679	2 937	124	5	
30.92.30.10	Okviri i vilice, za bicikle	kom.	17	-	-	-	-	-	-	-	6	
30.92.30.60	Dijelovi i pribor bicikala i drugih sličnih vozila, nemotoriziranih (isklj. okvire, prednje vilice, opremu za svjetlosnu i vizualnu signalizaciju, za bicikle)	kg	108	-	-	-	-	-	-	-	7	
30.99	Proizvodnja ostalih prijevoznih sredstava, d. n.											
30.99.10.00	Ostala prijevozna sredstva bez mehaničkog pogona, uključujući industrijska kolica, ručna kolica za prtljagu, kolica za teške terete, kolica za golf na ručno guranje, kolica u trgovinama	kom.	368 000	387 812	353 200	63 353	179	324 115	57 017	176	8	
31	Proizvodnja namještaja											
31.00	Sjedala i njihovi dijelovi; dijelovi namještaja											
31.00.11.50	Okretna sjedala s podešavanjem visine (isključujući medicinske, kirurške, zubarske ili veterinarske i brijačke stolice)	kom.	8 014	8 687	8 259	8 854	1 072	80	91	1 138	9	
31.00.11.70	Tapacirana sjedala s metalnim okvirom (isključujući okretna sjedala, sjedala za medicinsku, kiruršku, zubarsku ili veterinarsku uporabu, brijačke i slične stolice, sjedala za motorna vozila, za zrakoplove)	kom.	14 584	16 025	15 826	6 905	436	137	137	1 000	10	
31.00.11.90	Netapacirana sjedala s metalnim okvirom (isključujući sjedala za medicinsku, kiruršku, zubarsku ili veterinarsku uporabu, brijačke i slične stolice, okretna sjedala)	kom.	159	43	43	8	186	-	-	-	11	
31.00.12.10	Sjedala za pretvaranje u ležaj (isključujući vrtna sjedala i sjedala za kampingiranje)	kom.	26 845	23 448	23 419	47 579	2 032	15 385	33 859	2 201	12	
31.00.12.50	Tapacirana sjedala s drvenim okvirom (uključujući trosjed; isključujući okretna sjedala)	kom.	910 185	1 006 106	998 457	209 151	209	930 457	177 000	190	13	
31.00.12.90	Sjedala drvena, netapacirana (isključujući okretna sjedala)	kom.	56 929	49 272	43 951	37 322	849	36 165	28 752	795	14	
31.00.13.00	Ostala sjedala iz CT-a 9401, d. n.	kom.	6 298	8 244	8 244	1 827	222	2 497	527	211	15	
31.00.14.00	Dijelovi sjedala	kom.	2 859 225	3 449 763	3 404 296	559 265	164	3 351 976	556 921	166	16	
31.00.20.30	Dijelovi namještaja, od metala, d. n. (isključujući dijelove sjedala i dijelove medicinskog, kirurškog, stomatološkog ili veterinarskog namještaja)	kg	778 480	853 749	853 666	38 136	45	734 173	34 453	47	17	
31.00.20.50	Dijelovi namještaja, od drveta, d. n. (isključujući sjedala)	m ³	22 547	33 802	23 323	95 366	4 089	7 997	23 986	2 999	18	
31.00.20.90	Dijelovi namještaja, d. n. (isključujući dijelove od metala ili drveta te dijelove sjedala i dijelove medicinskog, kirurškog, stomatološkog ili veterinarskog namještaja)	kg	13 000	18 000	18 000	1 743	97	-	-	-	19	
31.00.91.00	Usluge tapaciranja stolica i sjedala	ef. sati	83 875	82 593	82 593	6 066	73	61	3	49	20	
31.00.99.00	Podugovarateljski poslovi kao dio proizvodnje sjedala i njihovih dijelova te dijelova namještaja	ef. sati	-	32	32	6	188	-	-	-	21	

Od toga: za vlastiti račun <i>Of which: on own account</i>				Od toga u inozemstvo (izvoz) <i>Of that, abroad (export)</i>				Units of measure	NIP 2021. codes ²⁾	NIP 2021. heading
2021.										
ukupno proizvedena količina <i>Total production quantities</i>	prodana proizvodnja <i>Production sold</i>		jedični vrijednost, kune ³⁾ <i>Unit value, kuna³⁾</i>	prodana proizvodnja <i>Production sold</i>		jedični vrijednost, kune ³⁾ <i>Unit value, kuna³⁾</i>				
	količina <i>Quantities</i>	vrijednost, tis. kuna <i>Value, thousand kuna</i>		količina <i>Quantities</i>	vrijednost, tis. kuna <i>Value, thousand kuna</i>					
1	36	36	14 929	414 694	21	8 965	426 905	t	30.40 Manufacture of military fighting vehicles 30.40.10.00 Motorised tanks and other armoured fighting vehicles and parts thereof	
2	33	33	14 646	443 818	-	-	-	'000 eff. hrs	30.40.99.00 Sub-contracted operations as part of manufacturing of military fighting vehicles	
3	590	590	21 119	35 795	513	18 578	36 214	p/st	30.91 Manufacture of motorcycles 30.91.13.00 Side cars for motorcycles; cycles with auxiliary motors other than reciprocating internal combustion piston engine	
4	4	4	2 518	629 500	4	2 511	627 750	t	30.91.20.00 Parts and accessories of motorcycles and side-cars	
5	32	32	370	11 563	-	-	-	p/st	30.92 Manufacture of bicycles and invalid carriages 30.92.10.00 Bicycles and other cycles (including delivery tricycles), non-motorised	
6	-	-	-	-	-	-	-	p/st	30.92.30.10 Frames and forks, for bicycles	
7	-	-	-	-	-	-	-	kg	30.92.30.60 Parts and accessories of bicycles and other cycles, not motorised (excl. frames, front forks, lighting or visual signalling equipment of a kind used on bicycles)	
8	387 812	353 200	63 353	179	324 115	57 017	176	p/st	30.99 Manufacture of other transport equipment n. e. c. 30.99.10.00 Vehicles not mechanically propelled including industry trolleys, barrows, luggage trucks, hopper-trucks, hand pulled golf trolleys, shopping trolleys	
9	8 687	8 259	8 854	1 072	80	91	1 138	p/st	31 Manufacture of furniture 31.00 Seats and parts thereof; parts of furniture 31.00.11.50 Swivel seats with variable height adjustments (excluding medical, surgical, dental or veterinary, and barbers' chairs)	
10	16 025	15 826	6 905	436	137	137	1 000	p/st	31.00.11.70 Upholstered seats with metal frames (excluding swivel seats, medical, surgical, dental or veterinary seats, barbers' or similar chairs, for motor vehicles, for aircraft)	
11	43	43	8	186	-	-	-	p/st	31.00.11.90 Non-upholstered seats with metal frames (excluding medical, surgical, dental or veterinary seats, barbers' or similar chairs, swivel seats)	
12	23 448	23 419	47 579	2 032	15 385	33 859	2 201	p/st	31.00.12.10 Seats convertible into beds (excluding garden seats or camping equipment)	
13	1 004 992	997 343	207 905	208	930 457	177 000	190	p/st	31.00.12.50 Upholstered seats with wooden frames (including three piece suites) (excluding swivel seats)	
14	49 272	43 951	37 322	849	36 165	28 752	795	p/st	31.00.12.90 Non-upholstered seats with wooden frames (excluding swivel seats)	
15	8 244	8 244	1 827	222	2 497	527	211	p/st	31.00.13.00 Other seats, of HS 9401, n. e. c.	
16	3 449 763	3 404 296	559 265	164	3 351 976	556 921	166	p/st	31.00.14.00 Parts of seats	
17	853 749	853 666	38 136	45	734 173	34 453	47	kg	31.00.20.30 Parts of furniture, of metal, n. e. c. (excl. of seats and medical, surgical, dental or veterinary furniture)	
18	33 802	23 323	95 366	4 089	7 997	23 986	2 999	m ³	31.00.20.50 Parts of furniture, of wood, n. e. c. (excl. seats)	
19	18 000	18 000	1 743	97	-	-	-	kg	31.00.20.90 Parts of furniture, n. e. c. (excl. of metal or wood, and of seats and medical, surgical, dental or veterinary furniture)	
20	82 593	82 593	6 066	73	61	3	49	eff. hrs	31.00.91.00 Upholstering services of chairs and seats	
21	32	32	6	188	-	-	-	eff. hrs	31.00.99.00 Sub-contracted operations as part of manufacturing of seats, parts thereof and parts of furniture	

1. UKUPNA INDUSTRIJSKA PROIZVODNJA, PRODAJA I IZVOZ – ZA VLASTITI RAČUN I PREMA UGOVORU S NARUČITELJEM¹⁾ U 2021.
TOTAL INDUSTRIAL PRODUCTION, PRODUCTS SOLD AND EXPORT – ON OWN ACCOUNT AND UNDER CONTRACT WITH PRINCIPAL¹⁾, 2021

(nastavak)
(continued)

Šifra NIP-a 2021. ²⁾	Naziv proizvoda iz NIP-a 2021.	Mjerna jedinica	Ukupno (za vlastiti račun i prema ugovoru s naručiteljem) Total (on own account and by contract work)				Od ukupnoga u inozemstvo (izvoz) Of total, abroad (export)				
			2020.		2021.		2020.		2021.		
			ukupno proizvedena količina Total production quantities	ukupno proizvedena količina Total production quantities	prodana proizvodnja Production sold		jedinična vrijednost, kune ³⁾ Unit value, kuna ³⁾	prodana proizvodnja Production sold		jedinična vrijednost, kune ³⁾ Unit value, kuna ³⁾	
		količina Quantities	vrijednost, tis. kuna Value, thousand kuna		količina Quantities	vrijednost, tis. kuna Value, thousand kuna					
31.01	Proizvodnja namještaja za poslovne i prodajne prostore										
31.01.11.00	Uredski metalni namještaj	kom.	1 135 895	601 874	598 715	110 658	185	314 312	57 432	183	1
31.01.12.00	Uredski drveni namještaj	kom.	129 172	124 445	115 488	100 296	868	20 366	18 894	928	2
31.01.13.00	Drveni namještaj za trgovine	kom.	149 269	188 687	181 545	107 994	595	103 702	72 779	702	3
31.01.99.00	Podugovarateljski poslovi kao dio proizvodnje namještaja za poslovne i prodajne prostore	ef. sati	4 940	4 850	4 850	505	104	-	-	-	4
31.02	Proizvodnja kuhinjskog namještaja										
31.02.10.00	Kuhinjski namještaj	kom.	260 732	295 177	265 473	143 528	541	11 901	13 438	1 129	5
31.02.99.00	Podugovarateljski poslovi kao dio proizvodnje kuhinjskog namještaja	ef. sati	2 359	2 530	2 530	1 227	485	-	-	-	6
31.03	Proizvodnja madraca										
31.03.11.00	Nosači madraca (uključujući drvene ili metalne okvire s ugrađenim oprugama ili čeličnom mrežom, površinski prevučene baze madraca, s drvenim rebrenicama, divane)	kom.	3 896 598	3 986 364	3 981 456	580 906	146	3 706 169	541 803	146	7
31.03.12.30	Madraci od pjenaste gume (uključujući s metalnim okvirima) (isključujući vodene i pneumatske madrace)	kom.	16 058	16 459	16 181	8 573	530	2 129	1 182	555	8
31.03.12.50	Madraci od pjenaste plastike (uključujući s metalnim okvirima) (isključujući vodene i pneumatske madrace)	kom.	26 214	14 101	14 069	5 775	410	-	-	-	9
31.03.12.70	Madraci s metalnim oprugama (isključujući od pjenaste gume i plastike)	kom.	167 613	173 042	171 482	140 594	820	84 262	53 591	636	10
31.03.12.90	Madraci (isključujući s metalnim oprugama, od pjenaste gume ili plastike)	kom.	109 161	132 190	132 190	67 999	514	80 313	38 551	480	11
31.09	Proizvodnja ostalog namještaja										
31.09.11.00	Metalni namještaj (isključujući namještaj za urede, medicinski, kirurški, zubarski ili veterinarski namještaj; brijačke stolice – kabinete i drugi namještaj posebno namijenjen za hi-fi sustave, video ili televiziju)	kg	2 381 482	2 493 692	2 404 996	157 468	65	1 299 897	90 942	70	12
31.09.12.30	Drveni namještaj za spavaće sobe (isključujući ugradbene plakare, nosače madraca, svjetiljke i ugradbenu rasvjetnu opremu, podna stajajača ogledala, sjedala)	kom.	363 303	446 518	422 951	271 680	642	117 096	73 698	629	13
31.09.12.50	Drveni namještaj za sobe za dnevni boravak i blagovaonice (isključujući podna stajajača ogledala, sjedala)	kom.	289 052	339 408	327 192	340 706	1 041	118 495	155 054	1 309	14
31.09.13.00	Ostali drveni namještaj (isključujući namještaj za spavaće sobe, blagovaonice i dnevne sobe, kuhinje, za trgovine, medicinski, kirurški, zubarski/veterinarski namještaj, kabinete i drugi namještaj namijenjen za hi-fi sustave, video i televiziju)	kom.	133 552	157 843	142 536	106 086	744	18 285	14 929	816	15
31.09.14.30	Namještaj od plastike (isključujući medicinski, kirurški, stomatološki ili veterinarski namještaj, kabinete i drugi namještaj posebno namijenjen za hi-fi sustave, video i televiziju)	kom.	12 117	10 783	10 783	11 639	1 079	1 199	1 542	1 286	16
31.09.14.50	Namještaj od ostalih materijala osim metala drva ili plastike (isključujući sjedala, kabinete i drugi namještaj posebno namijenjen za hi-fi sustave, video i televiziju)	kom.	40	3	3	19	6 333	-	-	-	17
31.09.91.00	Usluge dovršavanja novog namještaja (osim tapaciranja stolica i sjedala)	ef. sati	7 078	10 145	10 145	1 500	148	-	-	-	18
31.09.99.00	Podugovarateljski poslovi kao dio proizvodnje ostalog namještaja	ef. sati	10 059	14 185	14 185	455	32	-	-	-	19

Od toga: za vlastiti račun <i>Of which: on own account</i>				Od toga u inozemstvo (izvoz) <i>Of that, abroad (export)</i>				Units of measure	NIP 2021. codes ²⁾	NIP 2021. heading
2021.										
ukupno proizvedena količina <i>Total production quantities</i>	prodana proizvodnja <i>Production sold</i>		jedični vrijednost, kune ³⁾ <i>Unit value, kuna³⁾</i>	prodana proizvodnja <i>Production sold</i>		jedični vrijednost, kune ³⁾ <i>Unit value, kuna³⁾</i>				
	količina <i>Quantities</i>	vrijednost, tis. kuna <i>Value, thousand kuna</i>		količina <i>Quantities</i>	vrijednost, tis. kuna <i>Value, thousand kuna</i>					
									31.01 Manufacture of office and shop furniture	
1	601 874	598 715	110 658	185	314 312	57 432	183	p/st	31.01.11.00 Metal furniture for offices	
2	124 445	115 488	100 296	868	20 366	18 894	928	p/st	31.01.12.00 Wooden furniture of a kind used in offices	
3	188 687	181 545	107 994	595	103 702	72 779	702	p/st	31.01.13.00 Wooden furniture for shops	
4	4 850	4 850	505	104	-	-	-	eff. hrs	31.01.99.00 Sub-contracted operations as part of manufacturing of office and shop furniture	
									31.02 Manufacture of kitchen furniture	
5	295 177	265 473	143 528	541	11 901	13 438	1 129	p/st	31.02.10.00 Kitchen furniture	
6	2 530	2 530	1 227	485	-	-	-	eff. hrs	31.02.99.00 Sub-contracted operations as part of manufacturing of kitchen furniture	
									31.03 Manufacture of mattresses	
7	3 986 364	3 981 456	580 906	146	3 706 169	541 803	146	p/st	31.03.11.00 Mattress supports (including wooden or metal frames fitted with springs or steel wire mesh, upholstered mattress bases, with wooden slats, divans)	
8	16 459	16 181	8 573	530	2 129	1 182	555	p/st	31.03.12.30 Mattresses of cellular rubber (including with a metal frame) (excluding water-mattresses, pneumatic mattresses)	
9	7 101	7 069	5 106	722	-	-	-	p/st	31.03.12.50 Mattresses of cellular plastics (including with a metal frame) (excluding water-mattresses, pneumatic mattresses)	
10	144 383	142 823	130 415	913	55 603	43 412	781	p/st	31.03.12.70 Mattresses with spring interiors (excluding of cellular rubber or plastics)	
11	132 190	132 190	67 999	514	80 313	38 551	480	p/st	31.03.12.90 Mattresses (excluding with spring interiors, of cellular rubber or plastics)	
									31.09 Manufacture of other furniture	
12	2 493 692	2 404 996	157 468	65	1 299 897	90 942	70	kg	31.09.11.00 Metal furniture (excluding office, medical, surgical, dental or veterinary furniture; barbers' chairs - cases and cabinets specially designed for hi-fi systems, videos or televisions)	
13	418 724	395 157	254 868	645	89 302	56 886	637	p/st	31.09.12.30 Wooden bedroom furniture (excluding builders' fittings for cupboards to be built into walls, mattress supports, lamps and lighting fittings, floor standing mirrors, seats)	
14	339 408	327 192	340 706	1 041	118 495	155 054	1 309	p/st	31.09.12.50 Wooden furniture for the dining-room and living-room (excluding floor standing mirrors, seats)	
15	157 843	142 536	106 086	744	18 285	14 929	816	p/st	31.09.13.00 Other wooden furniture (excluding bedroom, dining-, living-room, kitchen, office, shop, medical, surgical, dental/veterinary furniture, cases and cabinets designed for hi-fi, videos and televisions)	
16	10 783	10 783	11 639	1 079	1 199	1 542	1 286	p/st	31.09.14.30 Furniture of plastics (excluding medical, surgical, dental or veterinary furniture - cases and cabinets specially designed for hi-fi systems, videos and televisions)	
17	3	3	19	6 333	-	-	-	p/st	31.09.14.50 Furniture of materials other than metal, wood or plastic (excluding seats, cases and cabinets specially designed for hi-fi systems, videos and televisions)	
18	10 145	10 145	1 500	148	-	-	-	eff. hrs	31.09.91.00 Finishing services of new furniture (except upholstering of chairs and seats)	
19	14 185	14 185	455	32	-	-	-	eff. hrs	31.09.99.00 Sub-contracted operations as part of manufacturing of other furniture	

1. UKUPNA INDUSTRIJSKA PROIZVODNJA, PRODAJA I IZVOZ – ZA VLASTITI RAČUN I PREMA UGOVORU S NARUČITELJEM¹⁾ U 2021.
TOTAL INDUSTRIAL PRODUCTION, PRODUCTS SOLD AND EXPORT – ON OWN ACCOUNT AND UNDER CONTRACT WITH PRINCIPAL¹⁾, 2021

(nastavak)
(continued)

Šifra NIP-a 2021. ²⁾	Naziv proizvoda iz NIP-a 2021.	Mjerna jedinica	Ukupno (za vlastiti račun i prema ugovoru s naručiteljem) Total (on own account and by contract work)					Od ukupnoga u inozemstvo (izvoz) Of total, abroad (export)					
			2020.		2021.			2020.		2021.			
			ukupno proizvedena količina Total production quantities	ukupno proizvedena količina Total production quantities	prodana proizvodnja Production sold		jedinična vrijednost, kune ³⁾ Unit value, kuna ³⁾	ukupno proizvedena količina Total production quantities	ukupno proizvedena količina Total production quantities	prodana proizvodnja Production sold		jedinična vrijednost, kune ³⁾ Unit value, kuna ³⁾	
		količina Quantities	vrijednost, tis. kuna Value, thousand kuna				količina Quantities	vrijednost, tis. kuna Value, thousand kuna					
32	Ostala prerađivačka industrija												
32.11	Proizvodnja novca												
32.11.10.00	Kovani novac (isključujući kovani novac s uokvirenim osobnim ukrasnim predmetima, kovani novac za uporabu samo kao metalni ostatak ili otpadak)	kg	625 698	804 627	804 627	88 163	110	-	-	-	-	-	1
32.12	Proizvodnja nakita i srodnih proizvoda												2
32.12.13.30	Nakit i dijelovi nakita, od plemenitih metala (uključujući prevučene ili platinirane plemenitim metalima)	kg	12	15	15	3 450	230 000	8	1 840	230 000			3
32.12.13.51	Zlatarski i filigranski proizvodi i njihovi dijelovi, od srebra	kg	21	14	14	358	25 571	1	78	78 000			4
32.12.13.53	Zlatarski i filigranski proizvodi i njihovi dijelovi, od plemenitih metala, d. n.	kg	47	69	66	18 461	279 712	41	10 083	245 927			5
32.12.14.00	Ostali proizvodi od plemenitih metala; proizvodi od prirodnih ili kultiviranih bisera, dragoga i poludragoga kamena	kg	9	8	8	1 950	243 750	-	-	-			6
32.12.99.00	Podugovarateljski poslovi kao dio proizvodnje nakita i srodnih proizvoda	ef. sati	13 810	15 650	11 010	265	24	-	-	-			7
32.20	Proizvodnja glazbenih instrumenata												
32.20.20.00	Dijelovi i pribor za glazbene instrumente	kom.	21 413	25 914	23 355	3 476	149	23 355	3 476	149			8
32.30	Proizvodnja sportske opreme												
32.30.12.00	Obuća za skijanje	tis. pari	2	1	1	81	81 000	1	81	81 000			9
32.30.13.00	Skije za vodu, daske za surfanje, daske za jedrenje i ostala oprema za sportove na vodi	tis. kom.	28	40	39	21 717	556 846	39	21 717	556 846			10
32.30.15.90	Ostala oprema i pribor za sport i igre na otvorenom prostoru, d. n.	tis. kom.	452	428	428	22 411	52 362	-	158	-			11
32.30.16.00	Ribarski štapovi i ostali pribor za ribolov udicom; pribor za lov i ribolov, d. n.	tis. kom.	1 057	1 177	1 170	29 415	25 141	1 004	25 193	25 093			12
32.40	Proizvodnja igara i igračaka												
32.40.12.00	Igračke u obliku životinja ili drugih neljudskih bića	tis. kom.	5 391	5 621	5 621	22 639	4 028	-	-	-			13
32.40.39.00	Igre i igračke, d. n.	tis. kom.	184	224	224	4 368	19 500	51	725	14 216			14
32.40.41.00	Igrače karte	kg	25 247	33 455	33 455	2 998	90	2 993	280	94			15
32.40.42.30	Igre na automatima s ubačenim kovanim novcem, novčanicama ili žetonom i slični proizvodi (isključujući opreme za automatske kuglane)	kom.	337	798	798	4 788	6 000	798	4 788	6 000			16
32.40.42.70	Stolovi za kasino igre, oprema za automatske kuglane, i ostali proizvodi za sajamske, stolne ili društvene igre, uključujući filipere (isključujući igre što rade na kovanice, novčanice – "papirni novac", žetone ili druge načine plaćanja, biljare, videoigre za uporabu s televizijskim prijnikom, igrače karte, kompleteelektričnih trakačkih automobila, što imaju obilježja natjecateljskih igara)	kg	12 004	14 628	14 628	3 773	258	14 628	3 773	258			17
32.50	Proizvodnja medicinskih i stomatoloških instrumenata i pribora												
32.50.12.00	Medicinski, kirurški i laboratorijski sterilizatori	kom.	70	24	24	120	5 000	-	-	-			18
32.50.13.17	Igle, kateteri, kanile i slično za medicinsku, kiruršku, zubarsku ili veterinarsku znanost (isključujući cjevaste metalne igle i igle za šivanje)	tis. kom.	8	15	15	30	2 000	-	-	-			19
32.50.13.70	Instrumenti i aparati koji se koriste u medicinske, kirurške ili veterinarske znanosti, d. n.	kom.	61 639	53 827	53 827	1 787	33	37 659	653	17			20

Od toga: za vlastiti račun <i>Of which: on own account</i>				Od toga u inozemstvo (izvoz) <i>Of that, abroad (export)</i>				Units of measure	NIP 2021. codes ²⁾	NIP 2021. heading
2021.										
ukupno proizvedena količina <i>Total production quantities</i>	prodana proizvodnja <i>Production sold</i>		jedinичna vrijednost, kune ³⁾ <i>Unit value, kuna³⁾</i>	prodana proizvodnja <i>Production sold</i>		jedinичna vrijednost, kune ³⁾ <i>Unit value, kuna³⁾</i>				
	količina <i>Quantities</i>	vrijednost, tis. kuna <i>Value, thousand kuna</i>		količina <i>Quantities</i>	vrijednost, tis. kuna <i>Value, thousand kuna</i>					
1	804 627	804 627	88 163	110	-	-	-	kg	32 Other manufacturing 32.11 Striking of coins 32.11.10.00 Coin (excluding coin mounted in objects of personal adornment, coins usable only as scrap or waste metal)	
2									32.12 Manufacture of jewellery and related articles	
3	15	15	3 450	230 000	8	1 840	230 000	kg	32.12.13.30 Articles of jewellery and parts thereof of precious metal (including plated, clad)	
4	14	14	358	25 571	1	78	78 000	kg	32.12.13.51 Articles of goldsmiths' or silversmiths' wares of silver	
5	69	66	18 461	279 712	41	10 083	245 927	kg	32.12.13.53 Articles of goldsmiths' or silversmiths' wares of precious metals, n. e. c.	
6	8	8	1 950	243 750	-	-	-	kg	32.12.14.00 Other articles of precious metal; articles of natural or cultured pearls, precious or semi-precious stones	
7	15 650	11 010	265	24	-	-	-	eff. hrs	32.12.99.00 Sub-contracted operations as part of manufacturing of jewellery and related articles	
8	25 914	23 355	3 476	149	23 355	3 476	149	p/st	32.20 Manufacture of musical instruments 32.20.20.00 Parts and accessories of musical instruments	
9	-	-	-	-	-	-	-	'000 pa	32.30 Manufacture of sports goods 32.30.12.00 Snow-ski footwear	
10	40	39	21 717	556 846	39	21 717	556 846	'000 p/st	32.30.13.00 Water-skis, surfboards, sailboards and other water-sport equipment	
11	428	428	22 411	52 362	-	158	-	'000 p/st	32.30.15.90 Other articles and equipment for sport and open-air games, n. e. c.	
12	1 177	1 170	29 415	25 141	1 004	25 193	25 093	'000 p/st	32.30.16.00 Fishing rods, other line fishing tackle; articles for hunting or fishing n. e. c.	
13	5 621	5 621	22 639	4 028	-	-	-	'000 p/st	32.40 Manufacture of games and toys 32.40.12.00 Toys representing animals or non-human creatures	
14	224	224	4 368	19 500	51	725	14 216	'000 p/st	32.40.39.00 Games and toys n. e. c.	
15	33 455	33 455	2 998	90	2 993	280	94	kg	32.40.41.00 Playing cards	
16	798	798	4 788	6 000	798	4 788	6 000	p/st	32.40.42.30 Games operated by coins, banknotes, discs or other similar articles (excluding bowling alley equipment)	
17	14 628	14 628	3 773	258	14 628	3 773	258	kg	32.40.42.70 Tables for casino games, automatic bowling alley equipment, and other funfair, table or parlour games, including pintables (excluding operated by coins, banknotes "paper currency", discs or other similar articles, billiards, video games for use with a television receiver, playing cards and electric car racing sets, having the character of competitive games)	
18	24	24	120	5 000	-	-	-	p/st	32.50 Manufacture of medical and dental instruments and supplies 32.50.12.00 Medical, surgical or laboratory sterilisers	
19	15	15	30	2 000	-	-	-	'000 p/st	32.50.13.17 Needles, catheters, cannulae and the like used in medical, surgical, dental or veterinary sciences (excluding tubular metal needles and needles for sutures)	
20	53 827	53 827	1 787	33	37 659	653	17	p/st	32.50.13.70 Instruments and appliances used in medical, surgical or veterinary sciences, n. e. c.	

1. UKUPNA INDUSTRIJSKA PROIZVODNJA, PRODAJA I IZVOZ – ZA VLASTITI RAČUN I PREMA UGOVORU S NARUČITELJEM¹⁾ U 2021.
TOTAL INDUSTRIAL PRODUCTION, PRODUCTS SOLD AND EXPORT – ON OWN ACCOUNT AND UNDER CONTRACT WITH PRINCIPAL¹⁾, 2021

(nastavak)
(continued)

Šifra NIP-a 2021. ²⁾	Naziv proizvoda iz NIP-a 2021.	Mjerna jedinica	Ukupno (za vlastiti račun i prema ugovoru s naručiteljem) Total (on own account and by contract work)					Od ukupnoga u inozemstvo (izvoz) Of total, abroad (export)			
			2020.		2021.			2020.		2021.	
			ukupno proizvedena količina Total production quantities	ukupno proizvedena količina Total production quantities	prodana proizvodnja Production sold		jedinična vrijednost, kune ³⁾ Unit value, kuna ³⁾	ukupno proizvedena količina Total production quantities	ukupno proizvedena količina Total production quantities	prodana proizvodnja Production sold	
		količina Quantities	vrijednost, tis. kuna Value, thousand kuna				količina Quantities	vrijednost, tis. kuna Value, thousand kuna			
32.50.21.30	Aparati za mehanoterapiju; aparati za masažu; aparati za psihotestove (isključujući potpuno stacionarne aparate za mehanoterapiju)	kom.	3	3	2	62	31 000	-	-	-	1
32.50.22.35	Umjetni zglobovi	kom.	3 259	4 417	4 332	6 311	1 457	375	559	1 491	2
32.50.22.39	Ortopedske sprave, udlage (šine) i ostala ortopedska pomagala za prijelome	kom.	154 172	161 195	160 416	30 376	189	102 241	8 640	85	3
32.50.22.53	Umjetni zubi od plastike (uključujući metalne pločice za učvršćivanje) (isključujući umjetna zubala ili dijelove umjetnih zubala)	tis. kom.	2	12	12	1 063	88 583	-	-	-	4
32.50.22.55	Umjetni zubi od ostalih materijala (uključujući metalne pločice za učvršćivanje) (isključujući umjetna zubala ili dijelove umjetnih zubala)	tis. kom.	20	34	34	19 506	573 706	-	-	-	5
32.50.22.59	Zubne proteze (uključujući umjetna zubala i dijelove umjetnih zubala, metalne krune, lijevane limene mostove, mostove od nerđajućeg čelika) (isključujući pojedinačne umjetne zube)	tis. kom.	12	13	13	10 154	781 077	-	-	-	6
32.50.22.90	Umjetni dijelovi tijela (isključujući umjetne zube i zubne proteze, umjetne zglobove, ortopedska pomagala i pomagala za prijelome, stimulatore srca (pejsmejkere))	kom.	3 428	1 086	1 086	8 077	7 437	7	22	3 143	7
32.50.30.30	Zubarske, brijačke ili slične stolice i njihovi dijelovi (isključujući zubarske fontane, zubarske stolice sa zubarskim uređajima)	kom.	55	55	55	348	6 327	55	348	6 327	8
32.50.30.50	Medicinski, kirurški ili veterinarski namještaj i njegovi dijelovi (isključujući stolove i stolice namijenjene za rendgensku uporabu)	kom.	18 323	18 723	18 723	8 148	435	18 283	4 823	264	9
32.50.41.30	Kontaktne leće	tis. kom.	10	10	8	850	106 250	1	180	180 000	10
32.50.42.90	Naočale, s debelim lećama i slično, korektivne, zaštitne ili druge (isključujući sunčane naočale)	tis. kom.	128	129	129	185 570	1 438 527	-	-	-	11
32.50.44.00	Dijelovi okvira i pribora za obične naočale, za naočale s debelim lećama ili slično (isključujući vijke, lance bez osiguranja, opruga od legure metala)	tis. kom.	6	7	7	170	24 286	-	-	-	12
32.50.99.00	Podugovarateljski poslovi kao dio proizvodnje medicinske i kirurške opreme i ortopedskih pomagala	ef. sati	332 256	338 710	338 710	12 471	37	338 710	12 471	37	13
32.91	Proizvodnja metla i četaka										
32.91.19.50	Ulošci i valjci za bojenje	tis. kom.	35	36	36	1 006	27 944	1	21	21 000	14
32.99	Ostala prerađivačka industrija, d. n.										
32.99.11.30	Zaštitne rukavice za sva zanimanja od kože ili rekonstruirane kože	pari	43 755	42 880	39 406	2 190	56	-	-	-	15
32.99.11.50	Zaštitne kacige	kom.	111 170	97 502	96 130	76 314	794	94 027	74 688	794	16
32.99.11.60	Zaštitni štitnici za lice/viziri od plastike	kom.	-	2 059	2 059	50	24	1 400	34	24	17
32.99.11.79	Zaštitne maske za lice (isključujući filtrirajuće polumaske (FFP) u skladu sa standardom EN149 i druge maske koje su u skladu sa sličnim standardom za maske kao zaštitne naprave za disanje za zaštitu od čestica)	kom.	17 380 679	33 078 516	32 499 965	20 474	1	4 627 631	4 853	1	18
32.99.16.10	Pločice i ploče s površinom za pisanje i crtanje	tis. kom.	3	2	2	2 183	1 091 500	-	-	-	19
32.99.16.30	Ručni žigovi za datiranje, pečaćenje, numeriranje i slično	kom.	2 948	3 115	3 115	330	106	-	-	-	20
32.99.21.30	Kišobrani, suncobrani, kišobrani za šetnju, vrtni kišobrani i slični kišobrani (isključujući kućišta za kišobrane)	tis. kom.	293	236	228	58 335	255 855	132	50 228	380 515	21

Od toga: za vlastiti račun <i>Of which: on own account</i>				Od toga u inozemstvo (izvoz) <i>Of that, abroad (export)</i>				Units of measure	NIP 2021. codes ²⁾	NIP 2021. heading
2021.										
ukupno proizvedena količina <i>Total production quantities</i>	prodana proizvodnja <i>Production sold</i>		jedični vrijednost, kune ³⁾ <i>Unit value, kuna³⁾</i>	prodana proizvodnja <i>Production sold</i>		jedični vrijednost, kune ³⁾ <i>Unit value, kuna³⁾</i>				
	količina <i>Quantities</i>	vrijednost, tis. kuna <i>Value, thousand kuna</i>		količina <i>Quantities</i>	vrijednost, tis. kuna <i>Value, thousand kuna</i>					
1	3	2	62	31 000	-	-	-	p/st	32.50.21.30	Mechano-therapy appliances, massage apparatus, psychological aptitude-testing apparatus (excluding wholly stationary mechano-therapy apparatus)
2	4 417	4 332	6 311	1 457	375	559	1 491	p/st	32.50.22.35	Artificial joints
3	161 195	160 416	30 376	189	102 241	8 640	85	p/st	32.50.22.39	Orthopaedic appliances, splints and other fracture appliances
4	12	12	1 063	88 583	-	-	-	'000 p/st	32.50.22.53	Individual artificial teeth of plastics (including metal posts for fixing) (excluding dentures or part dentures)
5	34	34	19 506	573 706	-	-	-	'000 p/st	32.50.22.55	Individual artificial teeth not made of plastics (including metal posts for fixing) (excluding dentures or part dentures)
6	13	13	10 154	781 077	-	-	-	'000 p/st	32.50.22.59	Dental fittings (including dentures and part dentures, metal crowns, cast tin bars, stainless steel bars) (excluding individual artificial teeth)
7	1 086	1 086	8 077	7 437	7	22	3 143	p/st	32.50.22.90	Artificial parts of the body (excluding artificial teeth and dental fittings, artificial joints, orthopaedic and fracture appliances, heart pacemakers)
8	55	55	348	6 327	55	348	6 327	p/st	32.50.30.30	Dentists', barbers' or similar chairs and parts thereof (excluding dentists' spittoon mouth rinsers, chairs incorporating dental appliances)
9	18 723	18 723	8 148	435	18 283	4 823	264	p/st	32.50.30.50	Medical, surgical or veterinary furniture, and parts thereof (excluding tables and seats specialised for X-ray purposes)
10	10	8	850	106 250	1	180	180 000	'000 p/st	32.50.41.30	Contact lenses
11	129	129	185 570	1 438 527	-	-	-	'000 p/st	32.50.42.90	Spectacles, goggles and the like, corrective, protective or other (excluding sunglasses)
12	7	7	170	24 286	-	-	-	'000 p/st	32.50.44.00	Parts of frames and mountings for spectacles, goggles or the like (excluding screws, chains without securing device, springs of base metal)
13	338 710	338 710	12 471	37	338 710	12 471	37	eff. hrs	32.50.99.00	Sub-contracted operations as part of manufacturing of medical and surgical equipment and orthopaedic appliances
14	36	36	1 006	27 944	1	21	21 000	'000 p/st	32.91.19.50	32.91 Manufacture of brooms and brushes Paint pads and rollers
15	42 880	39 406	2 190	56	-	-	-	pa	32.99.11.30	32.99 Other manufacturing n. e. c. Protective gloves, mittens and mitts for all trades, of leather or composition leather
16	97 502	96 130	76 314	794	94 027	74 688	794	p/st	32.99.11.50	Safety headgear
17	2 059	2 059	50	24	1 400	34	24	p/st	32.99.11.60	Protective face shields/visors of plastics
18	32 929 947	32 351 396	19 752	1	4 592 238	4 482	1	p/st	32.99.11.79	Protective face masks (excl. filtering facepieces FFP according to EN149, and other masks conforming to a similar standard for masks as respiratory protective devices to protect against particles)
19	2	2	2 183	1 091 500	-	-	-	'000 p/st	32.99.16.10	Slates and boards with writing or drawing surfaces
20	3 115	3 115	330	106	-	-	-	p/st	32.99.16.30	Hand-operated date, sealing or numbering stamps, and the like
21	220	212	57 920	273 208	132	50 228	380 515	'000 p/st	32.99.21.30	Umbrellas, sun umbrellas, walking-stick umbrellas, garden umbrellas and similar umbrellas (excluding umbrella cases)

1. UKUPNA INDUSTRIJSKA PROIZVODNJA, PRODAJA I IZVOZ – ZA VLASTITI RAČUN I PREMA UGOVORU S NARUČITELJEM¹⁾ U 2021.
TOTAL INDUSTRIAL PRODUCTION, PRODUCTS SOLD AND EXPORT – ON OWN ACCOUNT AND UNDER CONTRACT WITH PRINCIPAL¹⁾, 2021

(nastavak)
(continued)

Šifra NIP-a 2021. ²⁾	Naziv proizvoda iz NIP-a 2021.	Mjerna jedinica	Ukupno (za vlastiti račun i prema ugovoru s naručiteljem) Total (on own account and by contract work)					Od ukupnoga u inozemstvo (izvoz) Of total, abroad (export)				
			2020.		2021.			2020.		2021.		
			ukupno proizvedena količina Total production quantities	ukupno proizvedena količina Total production quantities	prodana proizvodnja Production sold		jedinična vrijednost, kune ³⁾ Unit value, kuna ³⁾	ukupno proizvedena količina Total production quantities	ukupno proizvedena količina Total production quantities	prodana proizvodnja Production sold		jedinična vrijednost, kune ³⁾ Unit value, kuna ³⁾
		količina Quantities	vrijednost, tis. kuna Value, thousand kuna				količina Quantities	vrijednost, tis. kuna Value, thousand kuna				
32.99.23.00	Kopče/drukeri, nitne i slično te njihovi dijelovi; dugmad; patentni zatvarači	kg	2 400	1 200	1 200	850	708	30	25	833	1	
32.99.42.10	Ferocerij i ostale pirofosforne legure, proizvodi od zapaljivih materijala, d. n.	kg	4 967 367	6 807 950	6 572 473	69 349	11	2 530 347	31 592	12	2	
32.99.54.00	Svjijeće, voštanice i slično (uključujući plutajuća noćna svjetla) (isključujući antiasmatične svijeće, voštane šibice, sumporne trake, fitilje i svijeće)	t	3 454	4 484	4 285	116 423	27 170	624	12 258	19 644	3	
32.99.55.00	Umjetno cvijeće, lišće, voće i njihovi dijelovi	tis. kom.	465	647	599	7 805	13 030	4	125	31 250	4	
32.99.59.90	Drveni lijesovi	kom.	91 601	94 632	94 153	95 316	1 012	44 200	47 123	1 066	5	
33	Popravak i instaliranje strojeva i opreme											
33.11	Popravak proizvoda od metala											
33.11.11.00	Popravak i održavanje građevinskih metalnih proizvoda	ef. sati	47 945	26 790	26 790	4 673	174	6 190	236	38	6	
33.11.12.00	Popravak i održavanje cisterni, rezervoara i kontejnera od metala	ef. sati	237 534	250 379	250 379	42 819	171	110 715	38 243	345	7	
33.11.13.00	Popravak i održavanje sustava parnih kotlova (isključujući kotlove za centralno grijanje toplom vodom) i sustava metalnih cjevovoda u industrijskim pogonima	ef. sati	625 489	649 950	649 950	239 274	368	113 947	22 901	201	8	
33.11.19.00	Popravak i održavanje radijatora i kotlova za centralno grijanje	ef. sati	195 740	185 585	185 585	70 829	382	-	-	-	9	
33.12	Popravak strojeva											
33.12.11.00	Popravak i održavanje motora i turbina (isključujući motore za zrakoplove i motorna vozila)	tis. ef. sati	293	278	278	71 812	258 317	184	50 579	274 886	10	
33.12.12.10	Popravak i održavanje crpki i kompresora	tis. ef. sati	28	23	23	3 475	151 087	-	-	-	11	
33.12.12.20	Popravak i održavanje slavina i ventila	tis. ef. sati	30	19	19	5 380	283 158	-	-	-	12	
33.12.13.00	Popravak i održavanje ležajeva, prijenosnika, prijenosnih i pogonskih elemenata	tis. ef. sati	32	31	31	10 456	337 290	8	1 610	201 250	13	
33.12.14.00	Popravak i održavanje industrijskih peći i plamenika peći	tis. ef. sati	8	9	9	900	100 000	-	-	-	14	
33.12.15.00	Popravak i održavanje uređaja za dizanje i prenošenje	tis. ef. sati	210	230	230	46 817	203 552	2	164	82 000	15	
33.12.17.00	Popravak i održavanje mehaniziranoga ručnog alata	tis. ef. sati	50	58	58	13 087	225 638	2	514	257 000	16	
33.12.18.00	Popravak i održavanje rashladne i ventilacijske opreme, osim za kućanstvo	tis. ef. sati	363	332	332	73 533	221 485	-	191	-	17	
33.12.19.90	Popravak i održavanje ostalih strojeva za opću uporabu, d. n.	tis. ef. sati	947	942	942	351 530	373 174	-	-	-	18	
33.12.21.20	Popravak i održavanje strojeva za poljoprivredu i šumarstvo	tis. ef. sati	1	-	-	-	-	-	-	-	19	
33.12.22.00	Usluge popravaka i održavanja alatnih strojeva za obradu metala	tis. ef. sati	33	16	16	2 384	149 000	3	1 060	353 333	20	
33.12.24.00	Popravak i održavanje strojeva za rudnike, kamenolome i građevinarstvo	tis. ef. sati	23	22	22	5 931	269 591	-	42	-	21	
33.12.25.00	Popravak i održavanje strojeva za proizvodnju hrane, pića i duhana	tis. ef. sati	73	79	79	28 148	356 304	10	6 076	607 600	22	
33.12.27.00	Popravak i održavanje strojeva za industriju papira i kartona	tis. ef. sati	15	-	-	-	-	-	-	-	23	
33.12.29.10	Usluge popravaka i održavanja alatnih strojeva za obradu drva, pluta, kamena, tvrde gume i sličnih tvrdih materijala	tis. ef. sati	22	23	23	2 384	103 652	-	-	-	24	
33.12.29.90	Popravak i održavanje ostalih strojeva za posebnu uporabu, d. n.	tis. ef. sati	129	126	126	39 580	314 127	26	11 802	453 923	25	

Od toga: za vlastiti račun <i>Of which: on own account</i>				Od toga u inozemstvo (izvoz) <i>Of that, abroad (export)</i>				Units of measure	NIP 2021. codes ²⁾	NIP 2021. heading
2021.										
ukupno proizvedena količina <i>Total production quantities</i>	prodana proizvodnja <i>Production sold</i>		jedinična vrijednost, kune ³⁾ <i>Unit value, kuna³⁾</i>	prodana proizvodnja <i>Production sold</i>		jedinična vrijednost, kune ³⁾ <i>Unit value, kuna³⁾</i>				
	količina <i>Quantities</i>	vrijednost, tis. kuna <i>Value, thousand kuna</i>		količina <i>Quantities</i>	vrijednost, tis. kuna <i>Value, thousand kuna</i>					
1	1 200	1 200	850	708	30	25	833	kg	32.99.23.00	Press-fasteners, snap-fasteners, press-studs and parts thereof; buttons; slide fasteners
2	6 807 950	6 572 473	69 349	11	2 530 347	31 592	12	kg	32.99.42.10	Ferro-cerium, pyrophoric alloys, articles of combustible materials, n. e. c.
3	4 484	4 285	116 423	27 170	624	12 258	19 644	t	32.99.54.00	Candles, tapers and the like (including night lights fitted with a float) (excluding anti-asthmatic candles, wax matches or vestas, sulphur-treated bands, wicks and candles)
4	647	599	7 805	13 030	4	125	31 250	'000 p/st	32.99.55.00	Artificial flowers, foliage and fruit and parts thereof
5	94 632	94 153	95 316	1 012	44 200	47 123	1 066	p/st	32.99.59.90	Wooden coffins
										33 Repair and installation of machinery and equipment
										33.11 Repair of fabricated metal products
6	26 790	26 790	4 673	174	6 190	236	38	eff. hrs	33.11.11.00	Repair and maintenance services of structural metal products
7	250 379	250 379	42 819	171	110 715	38 243	345	eff. hrs	33.11.12.00	Repair and maintenance of metal tanks, reservoirs, vats and other containers
8	649 950	649 950	239 274	368	113 947	22 901	201	eff. hrs	33.11.13.00	Repair and maintenance services of steam generators (excluding central heating hot water boilers) and of systems of metal pipes in industrial plants
9	185 585	185 585	70 829	382	-	-	-	eff. hrs	33.11.19.00	Repair and maintenance of non-domestic central heating boilers
										33.12 Repair of machinery
10	278	278	71 812	258 317	184	50 579	274 886	'000 eff. hrs	33.12.11.00	Repair and maintenance of engines and turbines (excluding aircraft, vehicle and cycle engines)
11	23	23	3 475	151 087	-	-	-	'000 eff. hrs	33.12.12.10	Repair and maintenance of pumps and compressors
12	19	19	5 380	283 158	-	-	-	'000 eff. hrs	33.12.12.20	Repair and maintenance of taps and valves
13	31	31	10 456	337 290	8	1 610	201 250	'000 eff. hrs	33.12.13.00	Repair and maintenance of bearings, gears, gearing and driving elements
14	9	9	900	100 000	-	-	-	'000 eff. hrs	33.12.14.00	Repair and maintenance of furnaces and furnace burners
15	230	230	46 817	203 552	2	164	82 000	'000 eff. hrs	33.12.15.00	Repair and maintenance of lifting and handling equipment
16	58	58	13 087	225 638	2	514	257 000	'000 eff. hrs	33.12.17.00	Repair and maintenance of power-driven hand tools
17	332	332	73 533	221 485	-	191	-	'000 eff. hrs	33.12.18.00	Repair and maintenance of non-domestic cooling and ventilation equipment
18	942	942	351 530	373 174	-	-	-	'000 eff. hrs	33.12.19.00	Repair and maintenance of other general purpose machinery n. e. c.
19	-	-	-	-	-	-	-	'000 eff. hrs	33.12.21.20	Repair and maintenance of agricultural and forestry machinery
20	16	16	2 384	149 000	3	1 060	353 333	'000 eff. hrs	33.12.22.00	Repair and maintenance services of metalworking machine tools
21	22	22	5 931	269 591	-	42	-	'000 eff. hrs	33.12.24.00	Repair and maintenance of machinery for mining, quarrying and construction
22	79	79	28 148	356 304	10	6 076	607 600	'000 eff. hrs	33.12.25.00	Repair and maintenance of machinery for food, beverage and tobacco processing
23	-	-	-	-	-	-	-	'000 eff. hrs	33.12.27.00	Repair and maintenance of machinery for paper and paperboard production
24	23	23	2 384	103 652	-	-	-	'000 eff. hrs	33.12.29.10	Repair and maintenance service of machine tools for working wood, cork, stone, hard rubber and similar hard materials
25	126	126	39 580	314 127	26	11 802	453 923	'000 eff. hrs	33.12.29.90	Repair and maintenance of other special-purpose machinery n. e. c.

1. UKUPNA INDUSTRIJSKA PROIZVODNJA, PRODAJA I IZVOZ – ZA VLASTITI RAČUN I PREMA UGOVORU S NARUČITELJEM¹⁾ U 2021.
TOTAL INDUSTRIAL PRODUCTION, PRODUCTS SOLD AND EXPORT – ON OWN ACCOUNT AND UNDER CONTRACT WITH PRINCIPAL¹⁾, 2021

(nastavak)
(continued)

Šifra NIP-a 2021. ²⁾	Naziv proizvoda iz NIP-a 2021.	Mjerna jedinica	Ukupno (za vlastiti račun i prema ugovoru s naručiteljem) Total (on own account and by contract work)					Od ukupnoga u inozemstvo (izvoz) Of total, abroad (export)				
			2020.		2021.			2020.		2021.		
			ukupno proizvedena količina Total production quantities	ukupno proizvedena količina Total production quantities	prodana proizvodnja Production sold		jedinična vrijednost, kune ³⁾ Unit value, kuna ³⁾	ukupno proizvedena količina Total production quantities	ukupno proizvedena količina Total production quantities	prodana proizvodnja Production sold		jedinična vrijednost, kune ³⁾ Unit value, kuna ³⁾
		količina Quantities	vrijednost, tis. kuna Value, thousand kuna				količina Quantities	vrijednost, tis. kuna Value, thousand kuna				
33.13	Popravlak elektroničke i optičke opreme											
33.13.11.10	Popravlak i održavanje instrumenata i aparata za mjerenje, provjeru, testiranje, navigacijsku i drugu uporabu (isključujući opremu za kontrolu industrijskih procesa)	ef. sati	107 895	109 110	109 110	40 440	371	-	-	-	1	
33.13.12.00	Popravlak i održavanje medicinske i kirurške opreme	ef. sati	46 556	48 062	48 062	27 027	562	257	167	650	2	
33.13.19.00	Usluge popravaka i održavanja ostale profesionalne elektroničke opreme	ef. sati	138 091	150 474	150 474	40 614	270	792	491	620	3	
33.14	Popravlak električne opreme											
33.14.11.20	Popravlak i održavanje elektromotora, generatora i transformatora	tis. ef. sati	292	275	275	164 768	599 156	25	36 530	1 461 200	4	
33.14.11.50	Popravlak i održavanje opreme za distribuciju i kontrolu električne energije	tis. ef. sati	167	137	137	32 338	236 044	2	799	399 500	5	
33.14.11.90	Popravlak i održavanje opreme za kontrolu industrijskih procesa	tis. ef. sati	60	58	58	23 978	413 414	3	224	74 667	6	
33.14.19.00	Popravlak i održavanje električne opreme (isključujući za distribuciju električne energije i kontrolu uređaja, motora, generatora i transformatora, televizijskih i radijskih odašiljača)	tis. ef. sati	2	2	2	304	152 000	-	-	-	7	
33.15	Popravlak i održavanje brodova i čamaca											
33.15.10.10	Usluge popravaka i održavanja brodova, brodice i plutajućih konstrukcija (isključujući jahte i druga plovila za sport i razonodu, brodice na vesla i kanue)	tis. ef. sati	2 028	1 582	1 582	573 379	362 439	287	289 403	1 008 373	8	
33.15.10.30	Usluge popravaka i održavanja čamaca za razonodu i sport	tis. ef. sati	235	295	295	89 722	304 142	55	8 724	158 618	9	
33.16	Popravlak i održavanje zrakoplova i svemirskih letjelica											
33.16.10.00	Popravlak i održavanje civilnih zrakoplova i motora za letjelice	tis. ef. sati	106	191	191	57 397	300 508	180	54 096	300 533	10	
33.17	Popravlak i održavanje ostalih prijevoznih sredstava											
33.17.11.00	Popravlak i održavanje željezničkih i tramvajskih lokomotiva i drugih tračničkih vozila mehaničke (i elektromehaničke opreme) za signalizaciju, sigurnost ili kontrolu u prometu	tis. ef. sati	3 410	3 331	3 331	609 596	183 007	66	116 352	1 762 909	11	
33.19	Popravlak ostale opreme											
33.19.10.20	Usluge popravaka jedrenine i opreme za kampiranje i ostalih gotovih tekstilnih proizvoda	tis. ef. sati	8	-	-	-	-	-	-	-	12	
33.20	Instaliranje industrijskih strojeva i opreme											
33.20.12.00	Usluge instaliranja ostalih proizvoda od metala, osim strojeva i opreme	ef. sati	111 893	136 417	136 417	16 075	118	-	-	-	13	
33.20.29.10	Instaliranje motora i turbina (isključujući motore za zrakoplove i motorna vozila)	tis. ef. sati	8	9	9	1 800	200 000	-	-	-	14	
33.20.29.20	Instaliranje crpki i kompresora	tis. ef. sati	58	53	53	26 231	494 925	12	2 139	178 250	15	
33.20.29.40	Instaliranje uređaja za dizanje i prenošenje (isključujući dizala i pokretne stepenice)	tis. ef. sati	14	9	9	721	80 111	-	-	-	16	
33.20.29.50	Instaliranje rashladne i ventilacijske opreme, osim za kućanstva	tis. ef. sati	112	129	129	32 325	250 581	-	-	-	17	
33.20.29.70	Usluge instaliranja alatnih strojeva za obradu drva, pluta, kamena, tvrde gume i sličnih tvrdih materijala	tis. ef. sati	4	4	4	422	105 500	-	-	-	18	
33.20.35.00	Instaliranje strojeva za proizvodnju hrane, pića i duhana	tis. ef. sati	125	73	73	24 793	339 630	9	3 226	358 444	19	

Od toga: za vlastiti račun <i>Of which: on own account</i>				Od toga u inozemstvo (izvoz) <i>Of that, abroad (export)</i>				Units of measure	NIP 2021. codes ⁹⁾	NIP 2021. heading
2021.										
ukupno proizvedena količina <i>Total production quantities</i>	prodana proizvodnja <i>Production sold</i>		jedičnična vrijednost, kune ³⁾ <i>Unit value, kuna³⁾</i>	prodana proizvodnja <i>Production sold</i>		jedičnična vrijednost, kune ³⁾ <i>Unit value, kuna³⁾</i>				
	količina <i>Quantities</i>	vrijednost, tis. kuna <i>Value, thousand kuna</i>		količina <i>Quantities</i>	vrijednost, tis. kuna <i>Value, thousand kuna</i>					
1	109 110	109 110	40 440	371	-	-	-	eff. hrs	33.13 33.13.11.10	Repair of electronic and optical equipment Repair and maintenance of instruments and apparatus for measuring, checking, testing, navigating and other purposes (excluding industrial process control equipment)
2	48 062	48 062	27 027	562	257	167	650	eff. hrs	33.13.12.00	Repair and maintenance of medical and surgical equipment
3	150 474	150 474	40 614	270	792	491	620	eff. hrs	33.13.19.00	Repair and maintenance services of other professional electronic equipment
4	275	275	164 768	599 156	25	36 530	1 461 200	'000 eff. hrs	33.14 33.14.11.20	Repair of electrical equipment Repair and maintenance of electric motors, generators and transformers
5	137	137	32 338	236 044	2	799	399 500	'000 eff. hrs	33.14.11.50	Repair and maintenance of electricity distribution and control apparatus
6	58	58	23 978	413 414	3	224	74 667	'000 eff. hrs	33.14.11.90	Repair and maintenance of industrial process control equipment
7	2	2	304	152 000	-	-	-	'000 eff. hrs	33.14.19.00	Repair and maintenance of electrical equipment (excluding electricity distribution and control apparatus, motors, generators and transformers, television and radio transmitters)
8	1 582	1 582	573 379	362 439	287	289 403	1 008 373	'000 eff. hrs	33.15 33.15.10.10	Repair and maintenance of ships and boats Repair and maintenance services of ships, boats and floating structures (excluding yachts, other pleasure or sports vessels, rowing boats and canoes)
9	295	295	89 722	304 142	55	8 724	158 618	'000 eff. hrs	33.15.10.30	Repair and maintenance services of pleasure and sporting boats
10	191	191	57 397	300 508	180	54 096	300 533	'000 eff. hrs	33.16 33.16.10.00	Repair and maintenance of aircraft and spacecraft Repair and maintenance of civil aircraft and aircraft engines
11	3 331	3 331	609 596	183 007	66	116 352	1 762 909	'000 eff. hrs	33.17 33.17.11.00	Repair and maintenance of other transport equipment Repair and maintenance of railway and tramway locomotives and rolling-stock and of mechanical (and electro-mechanical) signalling, safety or traffic control equipment
12	-	-	-	-	-	-	-	'000 eff. hrs	33.19 33.19.10.20	Repair of other equipment Repair services of tarpaulins and camping equipment, and other made-up textile articles
13	136 417	136 417	16 075	118	-	-	-	eff. hrs	33.20 33.20.12.00	Installation of industrial machinery and equipment Installation services of other fabricated metal products, except machinery and equipment
14	9	9	1 800	200 000	-	-	-	'000 eff. hrs	33.20.29.10	Installation of engines and turbines (excluding aircraft, vehicle and cycle engines)
15	53	53	26 231	494 925	12	2 139	178 250	'000 eff. hrs	33.20.29.20	Installation of pumps and compressors
16	9	9	721	80 111	-	-	-	'000 eff. hrs	33.20.29.40	Installation of lifting and handling equipment (excluding lifts and escalators)
17	129	129	32 325	250 581	-	-	-	'000 eff. hrs	33.20.29.50	Installation of non-domestic cooling and ventilation equipment
18	4	4	422	105 500	-	-	-	'000 eff. hrs	33.20.29.70	Installation services of machine tools for working wood, cork, stone, hard rubber and similar hard materials
19	73	73	24 793	339 630	9	3 226	358 444	'000 eff. hrs	33.20.35.00	Installation of machinery for food, beverage and tobacco processing

1. UKUPNA INDUSTRIJSKA PROIZVODNJA, PRODAJA I IZVOZ – ZA VLASTITI RAČUN I PREMA UGOVORU S NARUČITELJEM¹⁾ U 2021.
TOTAL INDUSTRIAL PRODUCTION, PRODUCTS SOLD AND EXPORT – ON OWN ACCOUNT AND UNDER CONTRACT WITH PRINCIPAL¹⁾, 2021

(nastavak)
(continued)

Šifra NIP-a 2021. ²⁾	Naziv proizvoda iz NIP-a 2021.	Mjerna jedinica	Ukupno (za vlastiti račun i prema ugovoru s naručiteljem) Total (on own account and by contract work)					Od ukupnoga u inozemstvo (izvoz) Of total, abroad (export)			
			2020.		2021.			2020.		2021.	
			ukupno proizvedena količina Total production quantities	ukupno proizvedena količina Total production quantities	prodana proizvodnja Production sold		jedinična vrijednost, kune ³⁾ Unit value, kuna ³⁾	prodana proizvodnja Production sold	jedinična vrijednost, kune ³⁾ Unit value, kuna ³⁾	prodana proizvodnja Production sold	jedinična vrijednost, kune ³⁾ Unit value, kuna ³⁾
		količina Quantities	vrijednost, tis. kuna Value, thousand kuna		količina Quantities	vrijednost, tis. kuna Value, thousand kuna		količina Quantities	vrijednost, tis. kuna Value, thousand kuna		
33.20.39.00	Instaliranje ostalih strojeva za posebnu namjenu, d. n.	ef. sati	930	3 380	3 380	2 330	689	-	-	-	1
33.20.42.00	Usluge instaliranja profesionalne elektroničke opreme	ef. sati	1 777 019	1 380 562	1 380 562	526 044	381	21 212	9 423	444	2
33.20.50.20	Instaliranje elektromotora, generatora i transformatora	tis. ef. sati	137	147	147	96 979	659 721	2	350	175 000	3
33.20.50.50	Instaliranje opreme za distribuciju i kontrolu električne energije	tis. ef. sati	256	216	216	65 269	302 171	-	-	-	4
33.20.50.90	Instaliranje ostale električne opreme, isključujući električnu opremu za signalizaciju u motornom, cestovnom prometu...	tis. ef. sati	69	70	70	33 756	482 229	3	640	213 333	5
33.20.60.00	Dizajniranje i montiranje opreme za kontrolu industrijskih procesa te automatiziranih proizvodnih postrojenja	tis. ef. sati	158	192	192	67 220	350 104	39	12 982	332 872	6
33.20.70.00	Instaliranje industrijskih instrumenata i aparata za mjerenje vremena	ef. sati	8 384	8 352	8 352	595	71	-	-	-	7
	D Opskrba električnom energijom, plinom, parom i klimatizacija										
	35 Opskrba električnom energijom, plinom, parom i klimatizacija										
	35.11 Proizvodnja električne energije										
	35.11.10.20.S Električna energija iz toplana (spojni proces proizvodnje električne energije i topline), pogon na fosilna goriva, biomase ili otpad	MWh	384 559	325 314	2 150	1 577	733	-	-	-	8
	35.11.10.20.01 Električna energija iz javnih toplana	MWh	1 697	2 126	2 126	1 563	735	-	-	-	9
	35.11.10.20.02 Električna energija iz toplana samostalnih proizvođača	MWh	382 862	323 188	24	14	583	-	-	-	10
	35.11.10.30.S Električna energija iz termoelektrana	MWh	4 072 641	4 020 383	3 950 409	2 885 000	730	-	-	-	11
	35.11.10.30.01 Električna energija iz javnih termoelektrana	MWh	4 072 641	4 020 383	3 950 409	2 885 000	730	-	-	-	12
	35.11.10.72.S Hidroelektrična energija (proizvedena u hidroelektranama)	MWh	5 720 105	6 807 833	6 630 844	680 773	103	374 440	35 296	94	13
	35.11.10.72.01 Hidroelektrična energija iz javnih hidroelektrana	MWh	5 717 166	6 803 990	6 627 812	679 709	103	374 440	35 296	94	14
	35.11.10.72.02 Hidroelektrična energija iz hidroelektrana samostalnih proizvođača	MWh	2 939	3 843	3 032	1 064	351	-	-	-	15
	35.11.10.73.S Električna energija koju proizvodi snaga vjetra (proizvedena turbinama na vjetar)	MWh	1 726 578	2 048 269	2 046 241	1 596 475	780	-	-	-	16
	35.11.10.73.01 Električna energija iz javnih vjetroelektrana	MWh	1 726 578	2 048 269	2 046 241	1 596 475	780	-	-	-	17
	35.11.10.75.S Električna energija iz solarnih izvora (koju proizvode fotonaponske stanice, spojene s rešetkom)	MWh	3 907	7 478	4 318	5 864	1 358	-	-	-	18
	35.11.10.75.01 Električna energija iz javnih solarnih elektrana	MWh	218	1 550	1 550	2 908	1 876	-	-	-	19
	35.11.10.75.02 Električna energija iz solarnih elektrana samostalnih proizvođača	MWh	3 689	5 928	2 768	2 956	1 068	-	-	-	20
	35.11.10.77.S Električna energija iz geotermalnih izvora (proizvedena u geotermalnim elektranama, spojenim s rešetkama)	MWh	93 328	89 738	89 738	85 153	949	-	-	-	21
	35.11.10.77.01 Električna energija iz javnih geotermalnih elektrana	MWh	93 328	89 738	89 738	85 153	949	-	-	-	22

Od toga: za vlastiti račun <i>Of which: on own account</i>				Od toga u inozemstvo (izvoz) <i>Of that, abroad (export)</i>				Units of measure	NIP 2021. codes ²⁾	NIP 2021. heading
2021.										
ukupno proizvedena količina <i>Total production quantities</i>	prodana proizvodnja <i>Production sold</i>		jedična vrijednost, kune ³⁾ <i>Unit value, kuna³⁾</i>	prodana proizvodnja <i>Production sold</i>		jedična vrijednost, kune ³⁾ <i>Unit value, kuna³⁾</i>				
	količina <i>Quantities</i>	vrijednost, tis. kuna <i>Value, thousand kuna</i>		količina <i>Quantities</i>	vrijednost, tis. kuna <i>Value, thousand kuna</i>					
1	3 380	3 380	2 330	689	-	-	-	eff. hrs	33.20.39.00	Installation of other special-purpose machinery n. e. c.
2	1 380 562	1 380 562	526 044	381	21 212	9 423	444	eff. hrs	33.20.42.00	Installation services of professional electronic equipment
3	147	147	96 979	659 721	2	350	175 000	'000 eff. hrs	33.20.50.20	Installation of electric motors, generators and transformers
4	216	216	65 269	302 171	-	-	-	'000 eff. hrs	33.20.50.50	Installation of electricity distribution and control apparatus
5	70	70	33 756	482 229	3	640	213 333	'000 eff. hrs	33.20.50.90	Installation of other electrical equipment, excluding electrical signalling equipment for motorways, roads...
6	192	192	67 220	350 104	39	12 982	332 872	'000 eff. hrs	33.20.60.00	Design and assembly of industrial process control equipment and automated production plants
7	8 352	8 352	595	71	-	-	-	eff. hrs	33.20.70.00	Installation of industrial time measure instruments and apparatus
										D Electricity, gas, steam and air conditioning supply
										35 Electricity, gas, steam and air conditioning supply
										35.11 Production of electricity
8	325 314	2 150	1 577	733	-	-	-	MWh	35.11.10.20.S	Conventional thermal electricity, CHP plants (generated by CHP plants using fossil fuels, biomass or wastes)
9	2 126	2 126	1 563	735	-	-	-	MWh	35.11.10.20.01	Thermal electricity from public CHP plants
10	323 188	24	14	583	-	-	-	MWh	35.11.10.20.02	Thermal electricity from autoproducer CHP plants
11	4 020 383	3 950 409	2 885 000	730	-	-	-	MWh	35.11.10.30.S	Conventional thermal electricity, non-CHP plants (generated by non CHP plants using fossil fuels, biomass or wastes)
12	4 020 383	3 950 409	2 885 000	730	-	-	-	MWh	35.11.10.30.01	Thermal electricity from public non-CHP plants
13	6 807 833	6 630 844	680 773	103	374 440	35 296	94	MWh	35.11.10.72.S	Hydro electricity (generated by hydroplants)
14	6 803 990	6 627 812	679 709	103	374 440	35 296	94	MWh	35.11.10.72.01	Hydro electricity from public hydroplants
15	3 843	3 032	1 064	351	-	-	-	MWh	35.11.10.72.02	Hydro electricity from autoproducer hydroplants
16	2 048 269	2 046 241	1 596 475	780	-	-	-	MWh	35.11.10.73.S	Wind electricity (generated by wind turbines)
17	2 048 269	2 046 241	1 596 475	780	-	-	-	MWh	35.11.10.73.01	Wind electricity from public wind power plants
18	7 478	4 318	5 864	1 358	-	-	-	MWh	35.11.10.75.S	Solar electricity from solar sorces (generated by photovoltaic station, linked to grating)
19	1 550	1 550	2 908	1 876	-	-	-	MWh	35.11.10.75.01	Solar electricity from public solar plants
20	5 928	2 768	2 956	1 068	-	-	-	MWh	35.11.10.75.02	Solar electricity from autoproducer solar plants
21	89 738	89 738	85 153	949	-	-	-	MWh	35.11.10.77.S	Geothermal electricity from geothermal sorces (generated by geothermal plants, linked to grating)
22	89 738	89 738	85 153	949	-	-	-	MWh	35.11.10.77.01	Geothermal electricity from public geothermal plants

1. UKUPNA INDUSTRIJSKA PROIZVODNJA, PRODAJA I IZVOZ – ZA VLASTITI RAČUN I PREMA UGOVORU S NARUČITELJEM¹⁾ U 2021.
TOTAL INDUSTRIAL PRODUCTION, PRODUCTS SOLD AND EXPORT – ON OWN ACCOUNT AND UNDER CONTRACT WITH PRINCIPAL¹⁾, 2021

(nastavak)
(continued)

Šifra NIP-a 2021. ²⁾	Naziv proizvoda iz NIP-a 2021.	Mjerna jedinica	Ukupno (za vlastiti račun i prema ugovoru s naručiteljem) Total (on own account and by contract work)					Od ukupnoga u inozemstvo (izvoz) Of total, abroad (export)			
			2020.		2021.			2020.		2021.	
			ukupno proizvedena količina Total production quantities	ukupno proizvedena količina Total production quantities	prodana proizvodnja Production sold		jedinična vrijednost, kune ³⁾ Unit value, kuna ³⁾	prodana proizvodnja Production sold	jedinična vrijednost, kune ³⁾ Unit value, kuna ³⁾	prodana proizvodnja Production sold	jedinična vrijednost, kune ³⁾ Unit value, kuna ³⁾
		količina Quantities	vrijednost, tis. kuna Value, thousand kuna		količina Quantities	vrijednost, tis. kuna Value, thousand kuna		količina Quantities	vrijednost, tis. kuna Value, thousand kuna		
35.11.10.79.S	Električna energija proizvedena drugačije (protočni članci itd., spojeni s rešetkom)	MWh	959 327	1 056 902	969 320	1 297 599	1 339	-	-	-	1
35.11.10.79.01	Električna energija iz javnih elektrana na ostale nespomenute obnovljive izvore	MWh	161 671	164 843	139 436	152 693	1 095	-	-	-	2
35.11.10.79.03	Električna energija iz javnih toplana na ostale nespomenute obnovljive izvore	MWh	797 656	892 059	829 884	1 144 906	1 380	-	-	-	3
35.12	Prijenos električne energije										
35.12.10.00	Usluge prijenosa električne energije	MWh	20 918 178	23 996 221	23 996 221	1 460 847	61	7 158 802	47 245	7	4
35.13	Distribucija električne energije										
35.13.10.00.S	Usluge distribucije električne energije	MWh	15 869 600	16 863 497	15 638 080	3 268 290	209	-	-	-	5
35.13.10.00.01	Usluge distribucije električne energije poduzećima na visokome i srednjem naponu	MWh	4 482 492	4 767 273	4 437 335	501 429	113	-	-	-	6
35.13.10.00.02	Usluge distribucije električne energije poduzećima na niskom naponu (isključujući javnu rasvjetu)	MWh	4 331 835	4 598 269	4 264 496	1 082 735	254	-	-	-	7
35.13.10.00.03	Usluge distribucije električne energije za javnu rasvjetu	MWh	395 043	367 509	340 394	61 792	182	-	-	-	8
35.13.10.00.04	Usluge distribucije električne energije kućanstvima	MWh	6 660 230	7 130 446	6 595 855	1 622 334	246	-	-	-	9
35.14	Trgovina električnom energijom										
35.14.10.01.S	Opskrba električnom energijom poduzeća za finalnu potrošnju na srednjem i visokom naponu	MWh	4 657 756	4 868 145	4 862 275	2 183 363	449	-	-	-	10
35.14.10.01.01	Opskrba električnom energijom poduzeća na visokome naponu, bijeli VT	MWh	524 964	613 961	613 961	315 883	515	-	-	-	11
35.14.10.01.02	Opskrba električnom energijom poduzeća na visokome naponu, bijeli NT	MWh	378 374	439 196	439 196	153 624	350	-	-	-	12
35.14.10.01.03	Opskrba električnom energijom poduzeća na srednjem naponu, bijeli VT	MWh	2 353 321	2 387 144	2 387 144	1 233 514	517	-	-	-	13
35.14.10.01.04	Opskrba električnom energijom poduzeća na srednjem naponu, bijeli NT	MWh	1 401 097	1 427 844	1 421 974	480 342	338	-	-	-	14
35.14.10.02.S	Opskrba električnom energijom poduzeća za finalnu potrošnju na niskom naponu	MWh	3 955 777	4 186 183	4 186 183	2 099 521	502	-	-	-	15
35.14.10.02.01	Opskrba električnom energijom poduzeća na niskom naponu, plavi	MWh	183 447	197 014	197 014	116 470	591	-	-	-	16
35.14.10.02.02	Opskrba električnom energijom poduzeća na niskom naponu, bijeli VT	MWh	719 411	758 551	758 551	484 006	638	-	-	-	17
35.14.10.02.03	Opskrba električnom energijom poduzeća na niskom naponu, bijeli NT	MWh	338 192	352 373	352 373	141 074	400	-	-	-	18
35.14.10.02.04	Opskrba električnom energijom poduzeća na niskom naponu, crveni VT	MWh	1 820 312	1 933 629	1 933 629	1 048 607	542	-	-	-	19
35.14.10.02.05	Opskrba električnom energijom poduzeća na niskom naponu, crveni NT	MWh	894 415	944 616	944 616	309 364	328	-	-	-	20
35.14.10.03	Opskrba električnom energijom za javnu rasvjetu	MWh	356 517	334 242	334 242	132 892	398	-	-	-	21
35.14.10.04.S	Opskrba električnom energijom kućanstava za finalnu potrošnju na niskom naponu	MWh	6 061 589	6 522 770	6 522 770	2 712 515	416	-	-	-	22
35.14.10.04.01	Opskrba električnom energijom kućanstava na niskom naponu, plavi	MWh	1 389 212	1 446 591	1 446 591	662 472	458	-	-	-	23
35.14.10.04.02	Opskrba električnom energijom kućanstava na niskom naponu, bijeli VT	MWh	3 055 632	3 329 386	3 329 386	1 621 898	487	-	-	-	24
35.14.10.04.03	Opskrba električnom energijom kućanstava na niskom naponu, bijeli NT	MWh	1 578 140	1 702 178	1 702 178	411 569	242	-	-	-	25
35.14.10.04.04	Opskrba električnom energijom kućanstava na niskom naponu, crni	MWh	5 457	6 132	6 132	1 165	190	-	-	-	26

Od toga: za vlastiti račun <i>Of which: on own account</i>				Od toga u inozemstvo (izvoz) <i>Of that, abroad (export)</i>				Units of measure	NIP 2021. codes ⁹⁾	NIP 2021. heading
2021.										
ukupno proizvedena količina <i>Total production quantities</i>	prodana proizvodnja <i>Production sold</i>		jedinična vrijednost, kune ³⁾ <i>Unit value, kuna³⁾</i>	prodana proizvodnja <i>Production sold</i>		jedinična vrijednost, kune ³⁾ <i>Unit value, kuna³⁾</i>				
	količina <i>Quantities</i>	vrijednost, tis. kuna <i>Value, thousand kuna</i>		količina <i>Quantities</i>	vrijednost, tis. kuna <i>Value, thousand kuna</i>					
1	1 056 902	969 320	1 297 599	1 339	-	-	-	MWh	35.11.10.79.S	Electrical energy generated otherwise (flow cells, etc., linked to grating)
2	164 843	139 436	152 693	1 095	-	-	-	MWh	35.11.10.79.01	Electrical energy supplied by public power plants from other renewable energy sources
3	892 059	829 884	1 144 906	1 380	-	-	-	MWh	35.11.10.79.03	Electrical energy supplied by public CHP plants from other renewable energy sources
4	23 996 221	23 996 221	1 460 847	61	7 158 802	47 245	7	MWh	35.12.10.00	Transmission of electricity
5	16 863 497	15 638 080	3 268 290	209	-	-	-	MWh	35.13.10.00.S	35.12 Transmission services of electricity
6	4 767 273	4 437 335	501 429	113	-	-	-	MWh	35.13.10.00.01	35.13 Distribution of electricity
7	4 598 269	4 264 496	1 082 735	254	-	-	-	MWh	35.13.10.00.02	35.13.10.00.01 Distribution services of electricity to enterprises for high and medium level voltage
8	367 509	340 394	61 792	182	-	-	-	MWh	35.13.10.00.03	35.13.10.00.02 Distribution services of electricity to enterprises for low voltage, excluding public lighting
9	7 130 446	6 595 855	1 622 334	246	-	-	-	MWh	35.13.10.00.04	35.13.10.00.03 Distribution services of electricity to public lighting
10	4 868 145	4 862 275	2 183 363	449	-	-	-	MWh	35.14.10.01.S	35.13.10.00.04 Distribution services of electricity to households
11	613 961	613 961	315 883	515	-	-	-	MWh	35.14.10.01.01	35.14 Trade of electricity
12	439 196	439 196	153 624	350	-	-	-	MWh	35.14.10.01.02	35.14.10.01.S Supply of electricity to enterprises for final consumption on medium and high voltage
13	2 387 144	2 387 144	1 233 514	517	-	-	-	MWh	35.14.10.01.03	35.14.10.01.01 Supply of electricity to enterprises on high voltage, white VT
14	1 427 844	1 421 974	480 342	338	-	-	-	MWh	35.14.10.01.04	35.14.10.01.02 Supply of electricity to enterprises on high voltage, white NT
15	4 186 183	4 186 183	2 099 521	502	-	-	-	MWh	35.14.10.02.S	35.14.10.01.03 Supply of electricity to enterprises on medium voltage, white VT
16	197 014	197 014	116 470	591	-	-	-	MWh	35.14.10.02.01	35.14.10.01.04 Supply of electricity to enterprises on medium voltage, white NT
17	758 551	758 551	484 006	638	-	-	-	MWh	35.14.10.02.02	35.14.10.02.S Supply of electricity to enterprises for final consumption on low voltage
18	352 373	352 373	141 074	400	-	-	-	MWh	35.14.10.02.03	35.14.10.02.01 Supply of electricity to enterprises on low voltage, blue
19	1 933 629	1 933 629	1 048 607	542	-	-	-	MWh	35.14.10.02.04	35.14.10.02.02 Supply of electricity to enterprises on low voltage, white VT
20	944 616	944 616	309 364	328	-	-	-	MWh	35.14.10.02.05	35.14.10.02.03 Supply of electricity to enterprises on low voltage, white NT
21	334 242	334 242	132 892	398	-	-	-	MWh	35.14.10.03	35.14.10.02.04 Supply of electricity to enterprises on low voltage, red VT
22	6 522 770	6 522 770	2 712 515	416	-	-	-	MWh	35.14.10.04.S	35.14.10.02.05 Supply of electricity to enterprises on low voltage, red NT
23	1 446 591	1 446 591	662 472	458	-	-	-	MWh	35.14.10.04.01	35.14.10.03 Supply of electricity for public lighting
24	3 329 386	3 329 386	1 621 898	487	-	-	-	MWh	35.14.10.04.02	35.14.10.04.S Supply of electricity to households for final consumption on low voltage
25	1 702 178	1 702 178	411 569	242	-	-	-	MWh	35.14.10.04.03	35.14.10.04.01 Supply of electricity to households on low voltage, blue
26	6 132	6 132	1 165	190	-	-	-	MWh	35.14.10.04.04	35.14.10.04.02 Supply of electricity to households on low voltage, white VT
										35.14.10.04.03 Supply of electricity to households on low voltage, white NT
										35.14.10.04.04 Supply of electricity to households on low voltage, black

1. UKUPNA INDUSTRIJSKA PROIZVODNJA, PRODAJA I IZVOZ – ZA VLASTITI RAČUN I PREMA UGOVORU S NARUČITELJEM¹⁾ U 2021.
TOTAL INDUSTRIAL PRODUCTION, PRODUCTS SOLD AND EXPORT – ON OWN ACCOUNT AND UNDER CONTRACT WITH PRINCIPAL¹⁾, 2021

(nastavak)
(continued)

Šifra NIP-a 2021. ²⁾	Naziv proizvoda iz NIP-a 2021.	Mjerna jedinica	Ukupno (za vlastiti račun i prema ugovoru s naručiteljem) Total (on own account and by contract work)					Od ukupnoga u inozemstvo (izvoz) Of total, abroad (export)				
			2020.		2021.			2020.		2021.		
			ukupno proizvedena količina Total production quantities	ukupno proizvedena količina Total production quantities	prodana proizvodnja Production sold		jedinična vrijednost, kune ³⁾ Unit value, kuna ³⁾	prodana proizvodnja Production sold	jedinična vrijednost, kune ³⁾ Unit value, kuna ³⁾	prodana proizvodnja Production sold	jedinična vrijednost, kune ³⁾ Unit value, kuna ³⁾	
		količina Quantities	vrijednost, tis. kuna Value, thousand kuna		količina Quantities	vrijednost, tis. kuna Value, thousand kuna		količina Quantities	vrijednost, tis. kuna Value, thousand kuna			
35.14.10.04.05	Opskrba električnom energijom kućanstava na niskom naponu, crveni VT	MWh	21 385	24 778	24 778	12 110	489	-	-	-	1	
35.14.10.04.06	Opskrba električnom energijom kućanstava na niskom naponu, crveni NT	MWh	11 763	13 705	13 705	3 301	241	-	-	-	2	
35.14.10.05	Trgovina električnom energijom osim opskrbe za finalnu potrošnju	MWh	2 464 316	2 642 925	2 642 925	1 838 430	696	1 296 013	1 029 614	794	3	
35.21	Proizvodnja plina											
35.21.10.09.03	Ostali plinovi, d. n.	tis. m ³	194 073	195 397	-	-	-	-	-	-	4	
		GJ	3 700 517	3 622 487	-	-	-	-	-	-	5	
35.22	Distribucija plinovitih goriva distribucijskom mrežom											
35.22.10.10.S	Usluge distribucije (prodaje) prirodnog plina distribucijskom mrežom	tis. m ³	1 102 021	1 204 586	1 202 413	572 500	476	-	-	-	6	
35.22.10.10.01	Usluge distribucije (prodaje) prirodnog plina poljoprivrednim potrošačima	tis. m ³	11 664	11 825	11 825	4 587	388	-	-	-	7	
35.22.10.10.02	Usluge distribucije (prodaje) prirodnog plina industrijskim potrošačima	tis. m ³	227 871	293 068	292 893	114 502	391	-	-	-	8	
35.22.10.10.03	Usluge distribucije (prodaje) prirodnog plina uslužnom sektoru	tis. m ³	186 668	229 027	228 572	112 383	492	-	-	-	9	
35.22.10.10.04	Usluge distribucije (prodaje) prirodnog plina kućanstvima	tis. m ³	636 669	624 051	622 508	327 441	526	-	-	-	10	
35.22.10.10.05	Usluge distribucije (prodaje) prirodnog plina javnim kotlovnica	tis. m ³	39 149	46 615	46 615	13 587	291	-	-	-	11	
35.22.10.30.S	Opskrba prirodnim plinom	tis. m ³	1 293 536	1 418 195	1 416 389	3 504 751	2 474	10	19	1 900	12	
35.22.10.30.01	Opskrba prirodnim plinom poljoprivrednim potrošačima	tis. m ³	7 554	10 136	10 136	23 539	2 322	-	-	-	13	
35.22.10.30.02	Opskrba prirodnim plinom industrijskih potrošača	tis. m ³	468 252	434 976	434 837	1 161 109	2 670	10	19	1 900	14	
35.22.10.30.03	Opskrba prirodnim plinom uslužnog sektora	tis. m ³	209 816	359 436	358 981	857 720	2 389	-	-	-	15	
35.22.10.30.04	Opskrba prirodnim plinom kućanstava	tis. m ³	575 440	594 014	592 802	1 411 024	2 380	-	-	-	16	
35.22.10.30.05	Opskrba prirodnim plinom javnih kotlovnica	tis. m ³	32 474	19 633	19 633	51 359	2 616	-	-	-	17	
35.23	Trgovina plinom distribucijskom mrežom										18	
35.23.10.00	Usluge trgovine plinom distribucijskom mrežom	tis. m ³	1 742 249	1 724 276	1 724 276	3 478 378	2 017	-	-	-	19	
35.30	Opskrba parom i klimatizacija											
35.30.11.11.S	Toplinska energija kotlovnica (toplina koju proizvode kotlovnice uporabom fosilnih goriva, biomase ili otpada)	TJ	7 100	9 836	1 000	133 231	133 231	-	-	-	20	
35.30.11.11.01	Para i voda iz javnih kotlovnica, temperature manje ili jednake 200°C	TJ	1 040	1 081	997	132 904	133 304	-	-	-	21	
35.30.11.11.03	Para i voda iz kotlovnica samostalnih proizvođača, temperature manje ili jednake 200°C	TJ	1 558	1 600	-	-	-	-	-	-	22	
35.30.11.11.04	Para i voda iz kotlovnica samostalnih proizvođača, temperature veće od 200°C	TJ	4 502	7 155	3	327	109 000	-	-	-	23	
35.30.11.12.S	Toplina iz toplana (kogeneracija električne energije i topline)	TJ	20 018	14 361	7 038	535 992	76 157	-	-	-	24	
35.30.11.12.01	Para i voda iz javnih toplana, temperature manje ili jednake 200°C	TJ	7 482	7 136	5 389	394 675	73 237	-	-	-	25	
35.30.11.12.02	Para i voda iz javnih toplana, temperature veće od 200°C	TJ	2 438	2 568	1 649	141 317	85 699	-	-	-	26	
35.30.11.12.03	Para i voda iz toplana samostalnih proizvođača, temperature manje ili jednake 200°C	TJ	5 098	3 815	-	-	-	-	-	-	27	

Od toga: za vlastiti račun <i>Of which: on own account</i>				Od toga u inozemstvo (izvoz) <i>Of that, abroad (export)</i>				Units of measure	NIP 2021. codes ²⁾	NIP 2021. heading
2021.										
ukupno proizvedena količina <i>Total production quantities</i>	prodana proizvodnja <i>Production sold</i>		jedinичna vrijednost, kune ³⁾ <i>Unit value, kuna³⁾</i>	prodana proizvodnja <i>Production sold</i>		jedinичna vrijednost, kune ³⁾ <i>Unit value, kuna³⁾</i>				
	količina <i>Quantities</i>	vrijednost, tis. kuna <i>Value, thousand kuna</i>		količina <i>Quantities</i>	vrijednost, tis. kuna <i>Value, thousand kuna</i>					
1	24 778	24 778	12 110	489	-	-	-	MWh	35.14.10.04.05	Supply of electricity to households on low voltage, red VT
2	13 705	13 705	3 301	241	-	-	-	MWh	35.14.10.04.06	Supply of electricity to households on low voltage, red NT
3	2 642 925	2 642 925	1 838 430	696	1 296 013	1 029 614	794	MWh	35.14.10.05	Trade of electricity except for final consumption
4	195 397	-	-	-	-	-	-	'000 m ³	35.21.10.09.03	35.21 Manufacture of gas Other gases, n. e. c.
5	3 622 487	-	-	-	-	-	-	GJ	35.22	Distribution of gaseous fuels through mains
6	1 204 586	1 202 413	572 500	476	-	-	-	'000 m ³	35.22.10.10.S	Distribution (sale) services of natural gas through mains
7	11 825	11 825	4 587	388	-	-	-	'000 m ³	35.22.10.10.01	Distribution (sale) services of natural gas to agricultural consumers
8	293 068	292 893	114 502	391	-	-	-	'000 m ³	35.22.10.10.02	Distribution (sale) services of natural gas to industrial consumers
9	229 027	228 572	112 383	492	-	-	-	'000 m ³	35.22.10.10.03	Distribution (sale) services of natural gas to service sector
10	624 051	622 508	327 441	526	-	-	-	'000 m ³	35.22.10.10.04	Distribution (sale) services of natural gas to households
11	46 615	46 615	13 587	291	-	-	-	'000 m ³	35.22.10.10.05	Distribution (sale) services of natural gas to public heating plants
12	1 418 195	1 416 389	3 504 751	2 474	10	19	1 900	'000 m ³	35.22.10.30.S	Natural gas supply
13	10 136	10 136	23 539	2 322	-	-	-	'000 m ³	35.22.10.30.01	Natural gas supply to agricultural consumers
14	434 976	434 837	1 161 109	2 670	10	19	1 900	'000 m ³	35.22.10.30.02	Natural gas supply to industrial consumers
15	359 436	358 981	857 720	2 389	-	-	-	'000 m ³	35.22.10.30.03	Natural gas supply to service sector
16	594 014	592 802	1 411 024	2 380	-	-	-	'000 m ³	35.22.10.30.04	Natural gas supply to households
17	19 633	19 633	51 359	2 616	-	-	-	'000 m ³	35.22.10.30.05	Natural gas supply to public heating plants
18									35.23	Trade of gas through mains
19	1 724 276	1 724 276	3 478 378	2 017	-	-	-	'000 m ³	35.23.10.00	Trade services of gas through mains
20	9 836	1 000	133 231	133 231	-	-	-	TJ	35.30.11.11.S	35.30 Steam and air conditioning supply Heat - heating plants (heat produced by heating plants using fossil fuels, biomass or waste)
21	1 081	997	132 904	133 304	-	-	-	TJ	35.30.11.11.01	Steam and water from public heating plants, temperatures less than or equal to 200°C
22	1 600	-	-	-	-	-	-	TJ	35.30.11.11.03	Steam and water from autoproducer heating plants, temperatures less than or equal to 200°C
23	7 155	3	327	109 000	-	-	-	TJ	35.30.11.11.04	Steam and water from autoproducer heating plants, temperatures higher than 200°C
24	14 361	7 038	535 992	76 157	-	-	-	TJ	35.30.11.12.S	Heat from cogeneration plants (electrical energy and heat cogeneration)
25	7 136	5 389	394 675	73 237	-	-	-	TJ	35.30.11.12.01	Steam and water from public cogeneration plants, temperatures less than or equal to 200°C
26	2 568	1 649	141 317	85 699	-	-	-	TJ	35.30.11.12.02	Steam and water from public cogeneration plants, temperatures higher than 200°C
27	3 815	-	-	-	-	-	-	TJ	35.30.11.12.03	Steam and water from autoproducer cogeneration plants, temperatures less than or equal to 200°C

1. UKUPNA INDUSTRIJSKA PROIZVODNJA, PRODAJA I IZVOZ – ZA VLASTITI RAČUN I PREMA UGOVORU S NARUČITELJEM¹⁾ U 2021.
TOTAL INDUSTRIAL PRODUCTION, PRODUCTS SOLD AND EXPORT – ON OWN ACCOUNT AND UNDER CONTRACT WITH PRINCIPAL¹⁾, 2021

(nastavak)
(continued)

Šifra NIP-a 2021. ²⁾	Naziv proizvoda iz NIP-a 2021.	Mjerna jedinica	Ukupno (za vlastiti račun i prema ugovoru s naručiteljem) Total (on own account and by contract work)					Od ukupnoga u inozemstvo (izvoz) Of total, abroad (export)			
			2020.		2021.			2020.		2021.	
			ukupno proizvedena količina Total production quantities	ukupno proizvedena količina Total production quantities	prodana proizvodnja Production sold		jedinična vrijednost, kune ³⁾ Unit value, kuna ³⁾	prodana proizvodnja Production sold	jedinična vrijednost, kune ³⁾ Unit value, kuna ³⁾	prodana proizvodnja Production sold	jedinična vrijednost, kune ³⁾ Unit value, kuna ³⁾
		količina Quantities	vrijednost, tis. kuna Value, thousand kuna		količina Quantities	vrijednost, tis. kuna Value, thousand kuna		količina Quantities	vrijednost, tis. kuna Value, thousand kuna		
35.30.11.12.04	Para i voda iz toplana samostalnih proizvođača, temperature veće od 200°C	TJ	5 000	842	-	-	-	-	-	-	1
35.30.11.13.S	Toplinska energija iz geotermalnih izvora (toplina proizvedena na geotermalnim poljima)	TJ	28	28	28	344	12 286	-	-	-	2
35.30.11.13.01	Para i voda iz javnih geotermalnih toplana	TJ	28	28	28	344	12 286	-	-	-	3
35.30.12.90.S	Usluge distribucije (prodaje) pare i tople vode	TJ	7 887	8 481	7 004	668 926	95 506	-	-	-	4
35.30.12.90.01	Usluge distribucije (prodaje) pare i tople vode kućanstvima	TJ	3 986	4 332	3 832	295 269	77 053	-	-	-	5
35.30.12.90.02	Usluge distribucije (prodaje) pare i tople vode uslužnom sektoru	TJ	1 645	1 821	1 632	219 931	134 762	-	-	-	6
35.30.12.90.04	Usluge distribucije (prodaje) pare i tople vode industrijskim potrošačima	TJ	2 256	2 328	1 540	153 726	99 822	-	-	-	7
E Opskrba vodom; uklanjanje otpadnih voda, gospodarenje otpadom te djelatnosti sanacije okoliša											
36 Skupljanje, pročišćavanje i opskrba vodom											
36.00 Skupljanje, pročišćavanje i opskrba vodom											
36.00.11.10	Podzemna pitka voda	tis. m ³	262 231	267 062	5 535	24 283	4 387	-	-	-	8
36.00.11.30	Izvorska pitka voda	tis. m ³	124 880	128 710	1 966	17 385	8 843	1	7	7 000	9
36.00.11.51	Pitka voda iz rijeka	tis. m ³	11 918	26 419	-	-	-	-	-	-	10
36.00.11.55	Pitka voda iz jezera	tis. m ³	2 319	2 715	-	-	-	-	-	-	11
36.00.11.57	Pitka voda iz zatvorenih udolina	tis. m ³	1 326	1 304	-	-	-	-	-	-	12
36.00.11.70	Pitka voda, ostala	tis. m ³	12 032	4 729	-	-	-	-	-	-	13
36.00.12.30	Izvorska nepitka voda	tis. m ³	15 039	16 042	-	-	-	-	-	-	14
36.00.12.55	Nepitka voda iz jezera	tis. m ³	3 723	4 039	-	-	-	-	-	-	15
36.00.12.77	Nepitka voda, ostala	tis. m ³	156	157	-	-	-	-	-	-	16
36.00.20.00	Usluge pročišćavanja i distribucije vode distribucijskom mrežom	tis. m ³	269 417	281 148	254 337	1 475 914	5 803	703	3 056	4 347	17

Od toga: za vlastiti račun <i>Of which: on own account</i>				Od toga u inozemstvo (izvoz) <i>Of that, abroad (export)</i>				Units of measure	NIP 2021. codes ²⁾	NIP 2021. heading
2021.										
ukupno proizvedena količina <i>Total production quantities</i>	prodana proizvodnja <i>Production sold</i>		jedinična vrijednost, kune ³⁾ <i>Unit value, kuna³⁾</i>	prodana proizvodnja <i>Production sold</i>		jedinična vrijednost, kune ³⁾ <i>Unit value, kuna³⁾</i>				
	količina <i>Quantities</i>	vrijednost, tis. kuna <i>Value, thousand kuna</i>		količina <i>Quantities</i>	vrijednost, tis. kuna <i>Value, thousand kuna</i>					
1	842	-	-	-	-	-	-	TJ	35.30.11.12.04	Steam and water from autoproducer cogeneration plants, temperatures higher than 200°C
2	28	28	344	12 286	-	-	-	TJ	35.30.11.13.S	Geothermal energy (heat produced on geothermal fields)
3	28	28	344	12 286	-	-	-	TJ	35.30.11.13.01	Steam and water from public geothermal cogeneration plants
4	8 481	7 004	668 926	95 506	-	-	-	TJ	35.30.12.90.S	Distribution and trade services of steam and hot water
5	4 332	3 832	295 269	77 053	-	-	-	TJ	35.30.12.90.01	Distribution and trade services of steam and hot water to households
6	1 821	1 632	219 931	134 762	-	-	-	TJ	35.30.12.90.02	Distribution and trade services of steam and hot water to the service sectors
7	2 328	1 540	153 726	99 822	-	-	-	TJ	35.30.12.90.04	Distribution and trade services of steam and hot water to industrial consumers
E Water supply; sewerage, waste management and remediation activities										
36 Water collection, treatment and supply										
36.00 Water collection, treatment and supply										
8	267 062	5 535	24 283	4 387	-	-	-	'000 m ³	36.00.11.10	Drinking underground water
9	128 710	1 966	17 385	8 843	1	7	7 000	'000 m ³	36.00.11.30	Drinking spring water
10	26 419	-	-	-	-	-	-	'000 m ³	36.00.11.51	Drinking water from rivers
11	2 715	-	-	-	-	-	-	'000 m ³	36.00.11.55	Drinking water from lakes
12	1 304	-	-	-	-	-	-	'000 m ³	36.00.11.57	Drinking water from closed valleys
13	4 729	-	-	-	-	-	-	'000 m ³	36.00.11.70	Drinking water, other
14	16 042	-	-	-	-	-	-	'000 m ³	36.00.12.30	Non-drinking spring water
15	4 039	-	-	-	-	-	-	'000 m ³	36.00.12.55	Non-drinking water from lakes
16	157	-	-	-	-	-	-	'000 m ³	36.00.12.77	Non-drinking water, other
17	281 148	254 337	1 475 914	5 803	703	3 056	4 347	'000 m ³	36.00.20.00	Treatment and distribution services of water through mains

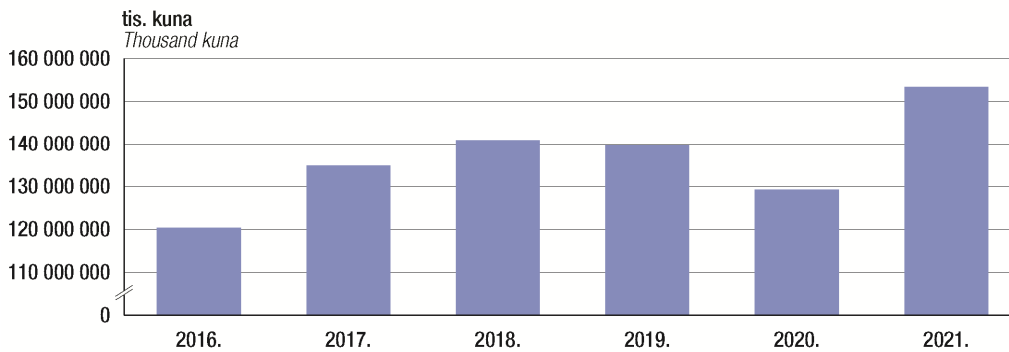
**2. PROIZVODNJA I VIDLJIVA DOMAĆA POTROŠNJA IZABRANIH NAJVAŽNIJIH PROIZVODA PRODCOM-a PREMA VRIJEDNOSTI
 PRODANIH INDUSTRIJSKIH PROIZVODA U 2021.¹⁾
 PRODUCTION AND APPARENT DOMESTIC CONSUMPTION OF SELECTED MOST IMPORTANT PRODCOM PRODUCTS,
 BY VALUE OF INDUSTRIAL PRODUCTS SOLD, 2021¹⁾**

Šifre i nazivi PRODCOM-a 2021. PRODCOM 2021 codes and headings	Mjerna jedinica Unit of measure	Prodaja industrijskih proizvoda Industrial products sale		Uvoz Import		Izvoz Export		Vidljiva domaća potrošnja Apparent domestic consumption	
		količina Volume	vrijednost, tis. kuna Value, thousand kuna	količina Volume	vrijednost, tis. kuna Value, thousand kuna	količina Volume	vrijednost, tis. kuna Value, thousand kuna	količina Volume	vrijednost, tis. kuna Value, thousand kuna
21.20.13.80 Ostali lijekovi koji sadrže pomiješane i nepomiješane proizvode, pakirani za maloprodaju, d. n. <i>Other medicaments of mixed or unmixed products, p. r. s., n. e. c.</i>	kg	4 651 800	3 554 865	12 663 277	5 741 473	5 772 988	4 077 570	11 542 089	5 218 768
10.13.14.60 Kobasice i slični proizvodi od mesa, otpadaka i ostataka i krvi i pripravci hrane na njihovoj bazi (isključujući kobasice od jetre i pripremljena gotova jela od jetre) <i>Sausages and similar products of meat, offal or blood and food preparations based thereon (excluding liver sausages and prepared meals and dishes)</i>	t	58 793	1 710 437	10 284	173 631	7 686	208 335	61 391	1 675 733
11.07.19.30 Vode s dodatkom šećera ili drugih sladila ili aromatizirane, npr. bezalkoholna osvježavajuća pića (uključujući mineralna i gazirana) <i>Waters, with added sugar, other sweetening matter or flavoured, i. e. soft drinks (including mineral and aerated)</i>	hl	3 076 843	1 673 117	1 335 998	442 916	1 123 530	327 370	3 289 311	1 788 663
27.11.41.80 Transformatori s tekućim dielektrikom, kapaciteta snage > 10 000 kVA <i>Liquid dielectric transformers having a power handling capacity > 10 000 kVA</i>	kom.	276	1 668 920	7	11 183	231	1 329 078	52	351 025
11.05.10.00 Pivo od slada (isključujući bezalkoholno pivo, pivo s volumnim udjelom alkohola ≤ 0,5%, trošarine na alkoholna pića) <i>Beer made from malt (excluding non-alcoholic beer, beer containing ≤ 0.5% by volume of alcohol, alcohol duty)</i>	hl	2 395 612	1 662 307	1 183 148	398 014	546 258	195 652	3 032 502	1 864 669
16.10.12.50 Drvo; po dužini piljeno ili glodano; rezano ili ljušteno; debljine > 6 mm (isključujući crnogorična i tropska drva te hrastove blokove, trake i frize) <i>Wood, sawn or chipped lengthwise, sliced or peeled, of a thickness > 6 mm (excluding coniferous and tropical woods and oak blocks, strips and friezes)</i>	m ³	725 930	1 659 639	80 893	273 824	1 011 215	2 642 224	-204 392	-708 761
10.71.11.00 Svježi kruh s masenim udjelom u suhoj tvari ≤ 5% šećera i ≤ 5% masnoće (isključujući s dodatkom meda, jaja, sira ili voća) <i>Fresh bread containing by weight in the dry matter state ≤ 5% of sugar and ≤ 5% of fat (excluding with added honey; eggs; cheese or fruit)</i>	t	150 544	1 481 568	13 916	139 295	11 492	134 146	152 968	1 486 717
23.51.12.10 Portland-cement <i>Portland cement</i>	t	2 825 815	1 465 291	444 264	180 179	1 726 562	806 553	1 543 517	838 917
23.63.10.00 Gotova betonska smjesa <i>Ready-mixed concrete</i>	t	5 096 147	1 111 089	56	216	4 075	880	5 092 128	1 110 425
10.51.11.42 Mlijeko i vrhnje sa sadržajem > 1%, ali ≤ 6% mliječne masti, nekonzentrirano ili nezaslađeno, u izvornom pakiranju neto sadržaja ≤ 2 l <i>Milk and cream of a fat content by weight of > 1% but ≤ 6%, not concentrated nor containing added sugar or other sweetening matter, in immediate packings of a net content ≤ 2 l</i>	t	227 544	1 054 568	27 505	106 002	16 140	67 383	238 909	1 093 187

1) Izvor podataka jesu rezultati godišnjeg istraživanja PRODCOM o industrijskoj proizvodnji. Vidljiva domaća potrošnja izračunava se primjenom formule: proizvodnja + uvoz – izvoz. Negativna vidljiva domaća potrošnja rezultat je različitog obuhvata i različitoga metodološkog pristupa tim dvjema vrstama podataka.

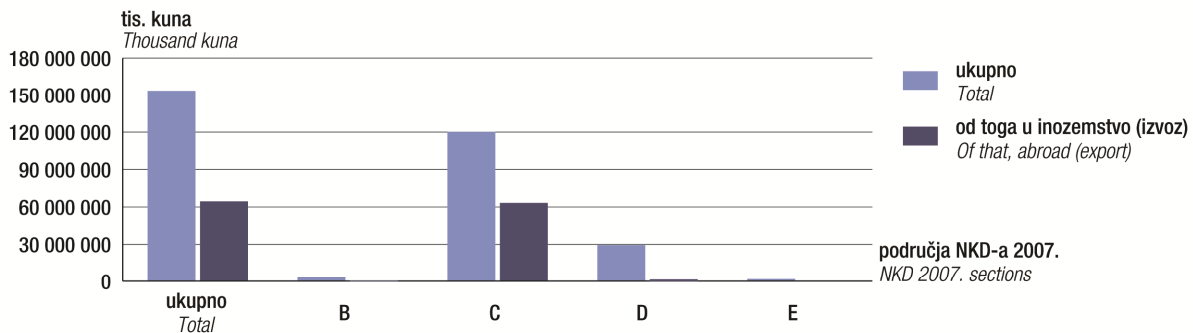
1) Data sources are the results of the annual PRODCOM Survey on Industrial Production. The apparent domestic consumption is calculated by using the formula: Production + Import – Export. The negative apparent domestic consumption is the result of a difference in the coverage and methodological approach to these two kinds of data.

G-1. UKUPNA VRIJEDNOST PRODANIH INDUSTRIJSKIH PROIZVODA OD 2016. DO 2021.
TOTAL VALUE OF INDUSTRIAL PRODUCTS SOLD, 2016 – 2021



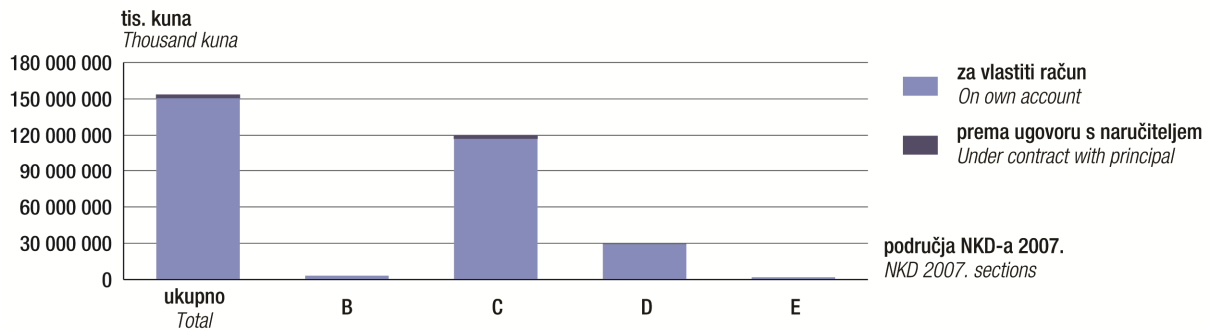
G-2. VRIJEDNOSTI PRODANIH INDUSTRIJSKIH PROIZVODA I IZVOZA PREMA PODRUČJIMA NKD-a 2007. I DJELATNOSTI PROIZVODA, U 2021.

VALUE OF INDUSTRIAL PRODUCTS SOLD AND EXPORT, ACCORDING TO NKD 2007. SECTIONS, BY PRODUCT ACTIVITY, 2021



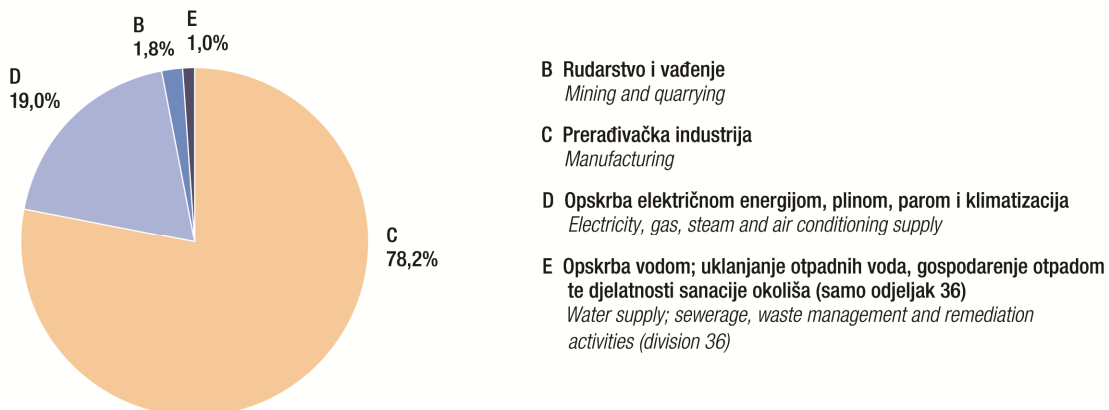
G-3. VRIJEDNOSTI PRODANIH INDUSTRIJSKIH PROIZVODA ZA VLASTITI RAČUN I PREMA UGOVORU S NARUČITELJEM PREMA DJELATNOSTIMA PROIZVODA U 2021.

VALUE OF INDUSTRIAL PRODUCTS SOLD, ON OWN ACCOUNT AND UNDER CONTRACT WITH PRINCIPAL, BY PRODUCT ACTIVITY, 2021



G-4. STRUKTURA VRIJEDNOSTI PRODANIH INDUSTRIJSKIH PROIZVODA PREMA DJELATNOSTI PROIZVODA PO PODRUČJIMA NKD-a 2007. U 2021.

VALUE STRUCTURE OF INDUSTRIAL PRODUCTS SOLD, BY PRODUCT ACTIVITY, ACCORDING TO NKD 2007. SECTIONS, 2021



3. VRIJEDNOST PRODANIH INDUSTRIJSKIH PROIZVODA I IZVOZA – USPOREDNI PREGLED PREMA PODRUČJIMA, ODJELJCIMA, SKUPINAMA I RAZREDIMA NKD-a 2007. PREMA DJELATNOSTI PROIZVODA U 2020. I 2021.
VALUE OF INDUSTRIAL PRODUCTS SOLD AND EXPORT – COMPARATIVE REVIEW, ACCORDING TO NKD 2007. SECTIONS, DIVISIONS, GROUPS AND CLASSES, BY PRODUCT ACTIVITY, 2020 AND 2021

	2020.				2021.		
	broj poduzeća Number of enterprises	broj lokalnih jedinica Number of local units	ukupna vrijednost prodanih industrijskih proizvoda prema NIP-u 2020., tis. kuna Total value of industrial products sold according to NIP 2020., thousand kuna		broj poduzeća Number of enterprises	broj lokalnih jedinica Number of local units	
			ukupno Total	od toga u inozemstvo (izvoz) Of that, abroad (export)			
Ukupno	2 904	3 088	128 325 323	52 467 669	2 812	2 999	1
B RUDARSTVO I VAĐENJE	80	94	2 073 242	62 610	80	94	2
06 Vađenje sirove nafte i prirodnog plina	z	10	740 009	-	z	10	3
06.1 Vađenje sirove nafte	z	9	-	-	z	9	4
06.10 Vađenje sirove nafte	z	9	-	-	z	9	5
06.2 Vađenje prirodnog plina	z	10	740 009	-	z	10	6
06.20 Vađenje prirodnog plina	z	10	740 009	-	z	10	7
08 Ostalo rudarstvo i vađenje	76	80	893 971	62 610	76	80	8
08.1 Vađenje kamena, pijeska i gline	72	76	893 785	62 610	73	77	9
08.11 Vađenje ukrasnoga kamena i kamena za gradnju, vapnenca, gipsa, krede i škriljevca	21	23	93 488	23 423	22	24	10
08.12 Djelatnosti šljunčara i pješčara; vađenje gline i kaolina	59	63	800 297	39 187	59	63	11
08.9 Rudarstvo i vađenje, d. n.	5	5	186	-	4	4	12
08.91 Vađenje minerala za kemikalije i gnojiva	z	z	-	-	z	z	13
08.93 Vađenje soli	3	3	186	-	3	3	14
08.99 Vađenje ostalih ruda i kamena, d. n.	z	z	-	-	z	z	15
09 Pomoćne uslužne djelatnosti u rudarstvu	3	4	439 262	-	3	4	16
09.1 Pomoćne djelatnosti za vađenje nafte i prirodnog plina	z	3	427 262	-	z	3	17
09.10 Pomoćne djelatnosti za vađenje nafte i prirodnog plina	z	3	427 262	-	z	3	19
09.9 Pomoćne djelatnosti za ostalo rudarstvo i vađenje	z	z	12 000	-	z	z	19
09.90 Pomoćne djelatnosti za ostalo rudarstvo i vađenje	z	z	12 000	-	z	z	20
C PRERAĐIVAČKA INDUSTRIJA	2 621	2 740	101 770 814	51 926 420	2 534	2 652	21
10 Proizvodnja prehrambenih proizvoda	486	504	22 631 296	5 408 759	461	478	22
10.1 Prerada i konzerviranje mesa i proizvodnja mesnih proizvoda	73	73	6 235 417	799 022	72	72	23
10.11 Prerada i konzerviranje mesa	47	47	1 993 075	239 256	46	46	24
10.12 Prerada i konzerviranje mesa peradi	9	9	1 100 373	85 958	9	9	25
10.13 Proizvodnja proizvoda od mesa i mesa peradi	50	50	3 141 969	473 808	49	49	26
10.2 Prerada i konzerviranje riba, rakova i školjki	21	21	634 149	389 525	20	20	27
10.20 Prerada i konzerviranje riba, rakova i školjki	21	21	634 149	389 525	20	20	28
10.3 Prerada i konzerviranje voća i povrća	32	34	862 212	266 224	31	33	29
10.31 Prerada i konzerviranje krumpira	4	4	173 999	58 021	3	3	30
10.32 Proizvodnja sokova od voća i povrća	5	5	91 449	10 793	5	5	31
10.39 Ostala prerada i konzerviranje voća i povrća	26	28	596 764	197 410	25	27	32
10.4 Proizvodnja biljnih i životinjskih ulja i masti	18	18	880 989	385 090	18	18	33
10.41 Proizvodnja ulja i masti	18	18	751 681	347 371	18	18	34
10.42 Proizvodnja margarina i sličnih jestivih masti	z	z	129 308	37 719	z	z	35

1) Pod pojmom "proizvodnja prema ugovoru s naručiteljem" podrazumijeva se proizvodnja na osnovi ugovora s naručiteljem koji isporučuje vlastite sirovine i druge inpute za proizvodnju izvršitelju/proizvođaču koji obavlja proizvodnju za račun naručitelja. Proizvodnju prema ugovoru uvijek iskazuje izvršitelj/proizvođač. Vrijednost proizvodnje u tom aranžmanu iskazuje uvijek proizvođač, i to u onoj županiji ili državi gdje se proizvodnja stvarno obavlja kako bi se izbjeglo udvostručavanje podataka. Pod vrijednosti prodane proizvodnje proizvođač iskazuje samo vrijednost naknade koju je ugovorio s naručiteljem za obavljenu proizvodnju ili uslugu. Naručitelj i proizvođač moraju pripadati različitim poduzećima prema metodologiji statistike.

1) The term "production under contract with principal" denotes a production under contract with principal who supplies his or her own raw materials and other production inputs free of charge to contractor (producer) who actually produces the product (or services) on behalf of the principal. Both the production under contract with the principal and the production value must always be reported by a contractor (producer) in a county or a country in which the production actually took place in order to avoid the duplication of data. Regarding the production value, the producer always presents only the compensation value contracted with the principal for the work done. According to the PRODCOM statistics methodology, the principal and the contractor/producer must work for different enterprises.

2021.							
ukupna vrijednost prodanih industrijskih proizvoda prema NIP-u 2021., tis. kuna Total value of industrial products sold according to NIP 2021., thousand kuna							
ukupno Total			od toga u inozemstvo (izvoz) Of that, abroad (export)				
ukupno Total	za vlastiti račun On own account	prema ugovoru s naručiteljem ¹⁾ Under contract with principal ¹⁾	ukupno Total	za vlastiti račun On own account	prema ugovoru s naručiteljem ¹⁾ Under contract with principal ¹⁾		
1	153 371 936	150 484 195	2 887 741	64 197 527	61 959 307	2 238 220	Total
2	2 795 805	2 795 805	-	90 264	90 264	-	B MINING AND QUARRYING
3	1 551 738	1 551 738	-	-	-	-	06 Extraction of crude petroleum and natural gas
4	-	-	-	-	-	-	06.1 Extraction of crude petroleum
5	-	-	-	-	-	-	06.10 Extraction of crude petroleum
6	1 551 738	1 551 738	-	-	-	-	06.2 Extraction of natural gas
7	1 551 738	1 551 738	-	-	-	-	06.20 Extraction of natural gas
8	1 016 749	1 016 749	-	90 264	90 264	-	08 Other mining and quarrying
9	1 016 569	1 016 569	-	90 264	90 264	-	08.1 Quarrying of stone, sand and clay
10	112 062	112 062	-	28 490	28 490	-	08.11 Quarrying of ornamental and building stone, limestone, gypsum, chalk and slate
11	904 507	904 507	-	61 774	61 774	-	08.12 Operation of gravel and sand pits; mining of clays and kaolin
12	180	180	-	-	-	-	08.9 Mining and quarrying n. e. c.
13	-	-	-	-	-	-	08.91 Mining of chemical and fertiliser minerals
14	180	180	-	-	-	-	08.93 Extraction of salt
15	-	-	-	-	-	-	08.99 Other mining and quarrying n. e. c.
16	227 318	227 318	-	-	-	-	09 Mining support service activities
17	215 318	215 318	-	-	-	-	09.1 Support activities for petroleum and natural gas extraction
19	215 318	215 318	-	-	-	-	09.10 Support activities for petroleum and natural gas extraction
19	12 000	12 000	-	-	-	-	09.9 Support activities for other mining and quarrying
20	12 000	12 000	-	-	-	-	09.90 Support activities for other mining and quarrying
21	119 916 128	117 028 387	2 887 741	62 992 026	60 753 806	2 238 220	C MANUFACTURING
22	24 329 897	24 161 852	168 045	6 336 933	6 275 840	61 093	10 Manufacture of food products
23	6 360 969	6 343 536	17 433	836 319	835 810	509	10.1 Processing and preserving of meat and production of meat products
24	2 037 192	2 022 278	14 914	240 693	240 693	-	10.11 Processing and preserving of meat
25	1 160 555	1 160 555	-	98 484	98 484	-	10.12 Processing and preserving of poultry meat
26	3 163 222	3 160 703	2 519	497 142	496 633	509	10.13 Production of meat and poultry meat products
27	734 454	678 483	55 971	487 155	483 135	4 020	10.2 Processing and preserving of fish, crustaceans and molluscs
28	734 454	678 483	55 971	487 155	483 135	4 020	10.20 Processing and preserving of fish, crustaceans and molluscs
29	940 704	940 704	-	328 796	328 796	-	10.3 Processing and preserving of fruit and vegetables
30	188 827	188 827	-	52 790	52 790	-	10.31 Processing and preserving of potatoes
31	98 653	98 653	-	15 546	15 546	-	10.32 Manufacture of fruit and vegetable juice
32	653 224	653 224	-	260 460	260 460	-	10.39 Other processing and preserving of fruit and vegetables
33	1 231 232	1 229 584	1 648	625 541	625 528	13	10.4 Manufacture of vegetable and animal oils and fats
34	1 086 361	1 084 713	1 648	584 809	584 796	13	10.41 Manufacture of oils and fats
35	144 871	144 871	-	40 732	40 732	-	10.42 Manufacture of margarine and similar edible fats

3. VRIJEDNOST PRODANIH INDUSTRIJSKIH PROIZVODA I IZVOZA – USPOREDNI PREGLED PREMA PODRUČJIMA, ODJELJCIMA, SKUPINAMA I RAZREDIMA NKD-a 2007. PREMA DJELATNOSTI PROIZVODA U 2020. I 2021.
VALUE OF INDUSTRIAL PRODUCTS SOLD AND EXPORT – COMPARATIVE REVIEW, ACCORDING TO NKD 2007. SECTIONS, DIVISIONS, GROUPS AND CLASSES, BY PRODUCT ACTIVITY, 2020 AND 2021

(nastavak)
(continued)

	2020.				2021.		
	broj poduzeća Number of enterprises	broj lokalnih jedinica Number of local units	ukupna vrijednost prodanih industrijskih proizvoda prema NIP-u 2020., tis. kuna Total value of industrial products sold according to NIP 2020., thousand kuna		broj poduzeća Number of enterprises	broj lokalnih jedinica Number of local units	
			ukupno Total	od toga u inozemstvo (izvoz) Of that, abroad (export)			
10.5	27	28	4 095 442	640 549	26	27	1
10.51	20	21	3 599 622	510 545	19	20	2
10.52	7	7	495 820	130 004	7	7	3
10.6	28	30	846 502	116 361	25	27	4
10.61	28	30	783 507	90 042	25	27	5
10.62	z	z	62 995	26 319	z	z	6
10.7	280	288	2 942 456	296 422	258	267	7
10.71	258	266	2 021 860	77 480	237	246	8
10.72	113	119	756 472	192 736	98	104	9
10.73	21	21	164 124	26 206	20	20	10
10.8	77	81	4 778 863	2 323 742	78	81	11
10.81	z	3	293 626	110 154	z	z	12
10.82	13	13	898 093	403 900	13	13	13
10.83	12	12	726 873	65 634	11	11	14
10.84	15	17	773 108	447 734	14	16	15
10.85	9	9	236 951	134 407	10	10	16
10.86	3	3	617 297	566 492	3	3	17
10.89	37	38	1 232 915	595 421	38	39	18
10.9	21	22	1 355 266	191 824	22	23	19
10.91	21	22	1 355 266	191 824	21	22	20
10.92	-	-	-	-	z	z	21
11	70	70	4 234 617	786 352	67	67	22
11.0	70	70	4 234 617	786 352	67	67	23
11.01	12	12	251 682	66 145	11	11	24
11.02	35	35	459 842	57 042	33	33	25
11.03	z	z	93 487	83 611	z	z	26
11.05	10	10	1 406 066	116 679	9	9	27
11.06	z	z	111 700	75 388	z	z	28
11.07	20	20	1 911 840	387 487	20	20	29
12	4	4	307 706	72 927	4	4	30
12.0	4	4	307 706	72 927	4	4	31
12.00	4	4	307 706	72 927	4	4	32
13	83	84	906 726	689 889	76	77	33
13.1	5	5	281 070	277 258	5	5	34
13.10	5	5	281 070	277 258	5	5	35
13.2	6	7	137 891	97 291	6	7	36
13.20	6	7	137 891	97 291	6	7	37
13.3	7	7	22 172	14 010	6	6	38
13.30	7	7	22 172	14 010	6	6	39
13.9	76	76	465 593	301 330	69	69	40
13.91	5	5	2 413	1 694	3	3	41
13.92	55	55	239 076	147 420	51	51	42
13.93	4	4	1 508	275	4	4	43

2021.							
ukupna vrijednost prodanih industrijskih proizvoda prema NIP-u 2021., tis. kuna Total value of industrial products sold according to NIP 2021., thousand kuna							
ukupno Total			od toga u inozemstvo (izvoz) Of that, abroad (export)				
ukupno Total	za vlastiti račun On own account	prema ugovoru s naručiteljem ¹⁾ Under contract with principal ¹⁾	ukupno Total	za vlastiti račun On own account	prema ugovoru s naručiteljem ¹⁾ Under contract with principal ¹⁾		
1	4 192 266	4 192 266	-	650 223	650 223	-	10.5 Manufacture of dairy products
2	3 640 614	3 640 614	-	493 750	493 750	-	10.51 Operation of dairies and cheese making
3	551 652	551 652	-	156 473	156 473	-	10.52 Manufacture of ice cream
4	947 384	947 384	-	127 802	127 802	-	10.6 Manufacture of grain mill products, starches and starch products
5	889 242	889 242	-	104 197	104 197	-	10.61 Manufacture of grain mill products
6	58 142	58 142	-	23 605	23 605	-	10.62 Manufacture of starches and starch products
7	3 201 068	3 200 928	140	320 525	320 525	-	10.7 Manufacture of bakery and farinaceous products
8	2 227 071	2 227 071	-	87 766	87 766	-	10.71 Manufacture of bread; manufacture of fresh pastry goods and cakes
9	778 645	778 645	-	204 901	204 901	-	10.72 Manufacture of rusks and biscuits; manufacture of preserved pastry goods and cakes
10	195 352	195 212	140	27 858	27 858	-	10.73 Manufacture of macaroni, noodles, couscous and similar farinaceous products
11	5 238 498	5 186 553	51 945	2 778 182	2 762 539	15 643	10.8 Manufacture of other food products
12	236 493	236 493	-	142 487	142 487	-	10.81 Manufacture of sugar
13	960 014	960 014	-	458 133	458 133	-	10.82 Manufacture of cocoa, chocolate and sugar confectionery
14	747 221	747 221	-	75 360	75 360	-	10.83 Processing of tea and coffee
15	822 052	822 052	-	477 651	477 651	-	10.84 Manufacture of condiments and seasonings
16	275 105	275 105	-	156 928	156 928	-	10.85 Manufacture of prepared meals and dishes
17	800 793	800 793	-	741 731	741 731	-	10.86 Manufacture of homogenised food preparations and dietetic food
18	1 396 820	1 344 875	51 945	725 892	710 249	15 643	10.89 Manufacture of other food products n. e. c.
19	1 483 322	1 442 414	40 908	182 390	141 482	40 908	10.9 Manufacture of prepared animal feeds
20	1 483 170	1 442 262	40 908	182 238	141 330	40 908	10.91 Manufacture of prepared feeds for farm animals
21	152	152	-	152	152	-	10.92 Manufacture of prepared pet foods
22	5 632 543	5 623 151	9 392	1 128 071	1 128 071	-	11 Manufacture of beverages
23	5 632 543	5 623 151	9 392	1 128 071	1 128 071	-	11.0 Manufacture of beverages
24	344 591	344 591	-	85 565	85 565	-	11.01 Distilling, rectifying and blending of spirits
25	540 655	540 655	-	72 589	72 589	-	11.02 Manufacture of wine from grape
26	104 444	104 444	-	91 531	91 531	-	11.03 Manufacture of cider and other fruit wines
27	1 666 619	1 666 619	-	109 723	109 723	-	11.05 Manufacture of beer
28	237 189	237 189	-	176 668	176 668	-	11.06 Manufacture of malt
29	2 739 045	2 729 653	9 392	591 995	591 995	-	11.07 Manufacture of soft drinks; production of mineral waters and other bottled waters
30	284 230	123 475	160 755	51 721	51 721	-	12 Manufacture of tobacco products
31	284 230	123 475	160 755	51 721	51 721	-	12.0 Manufacture of tobacco products
32	284 230	123 475	160 755	51 721	51 721	-	12.00 Manufacture of tobacco products
33	1 106 617	1 019 098	87 519	844 087	770 698	73 389	13 Manufacture of textiles
34	363 773	300 641	63 132	360 333	297 201	63 132	13.1 Preparation and spinning of textile fibres
35	363 773	300 641	63 132	360 333	297 201	63 132	13.10 Preparation and spinning of textile fibres
36	200 064	200 064	-	148 910	148 910	-	13.2 Weaving of textiles
37	200 064	200 064	-	148 910	148 910	-	13.20 Weaving of textiles
38	19 716	7 584	12 132	8 381	7 479	902	13.3 Finishing of textiles
39	19 716	7 584	12 132	8 381	7 479	902	13.30 Finishing of textiles
40	523 064	510 809	12 255	326 463	317 108	9 355	13.9 Manufacture of other textiles
41	2 826	2 826	-	1 441	1 441	-	13.91 Manufacture of knitted and crocheted fabrics
42	289 855	277 674	12 181	176 320	167 039	9 281	13.92 Manufacture of made-up textile articles, except apparel
43	861	861	-	455	455	-	13.93 Manufacture of carpets and rugs

3. VRIJEDNOST PRODANIH INDUSTRIJSKIH PROIZVODA I IZVOZA – USPOREDNI PREGLED PREMA PODRUČJIMA, ODJELJCIMA, SKUPINAMA I RAZREDIMA NKD-a 2007. PREMA DJELATNOSTI PROIZVODA U 2020. I 2021.
VALUE OF INDUSTRIAL PRODUCTS SOLD AND EXPORT – COMPARATIVE REVIEW, ACCORDING TO NKD 2007. SECTIONS, DIVISIONS, GROUPS AND CLASSES, BY PRODUCT ACTIVITY, 2020 AND 2021

(nastavak)
(continued)

	2020.				2021.		
	broj poduzeća Number of enterprises	broj lokalnih jedinica Number of local units	ukupna vrijednost prodanih industrijskih proizvoda prema NIP-u 2020., tis. kuna Total value of industrial products sold according to NIP 2020., thousand kuna		broj poduzeća Number of enterprises	broj lokalnih jedinica Number of local units	
			ukupno Total	od toga u inozemstvo (izvoz) Of that, abroad (export)			
13.94 Proizvodnja užadi, konopaca, upletenoga konca i mreža	6	6	34 731	17 399	7	7	1
13.95 Proizvodnja netkanog tekstila i proizvoda od netkanog tekstila, osim odjeće	z	z	22 791	3 101	z	z	2
13.96 Proizvodnja ostaloga tehničkog i industrijskog tekstila	11	11	105 584	76 203	10	10	3
13.99 Proizvodnja ostalog tekstila, d. n.	5	5	59 490	55 238	5	5	4
14 Proizvodnja odjeće	165	166	2 292 819	1 820 192	162	163	5
14.1 Proizvodnja odjeće, osim krznene odjeće	151	152	895 720	484 220	149	150	6
14.11 Proizvodnja kožne odjeće	5	5	2 666	1 764	5	5	7
14.12 Proizvodnja radne odjeće	59	59	245 694	37 645	59	59	8
14.13 Proizvodnja ostale vanjske odjeće	62	63	208 834	135 600	59	60	9
14.14 Proizvodnja rublja	77	78	178 790	112 231	71	72	10
14.19 Proizvodnja ostale odjeće i pribora za odjeću	68	69	259 736	196 980	72	73	11
14.2 Proizvodnja proizvoda od krzna	z	z	108	-	z	z	12
14.20 Proizvodnja proizvoda od krzna	z	z	108	-	z	z	13
14.3 Proizvodnja pletene i kukičane odjeće	29	29	1 396 991	1 335 972	26	26	14
14.31 Proizvodnja pletenih i kukičanih čarapa	7	7	1 061 068	1 027 576	7	7	15
14.39 Proizvodnja ostale pletene i kukičane odjeće	23	23	335 923	308 396	20	20	16
15 Proizvodnja kože i srodnih proizvoda	56	60	1 905 857	1 635 984	55	59	17
15.1 Štavljenje i obrada kože; proizvodnja putnih i ručnih torba, sedlarskih i remenarskih proizvoda; dorada i bojenje krzna	17	19	1 160 883	1 023 329	17	19	18
15.11 Štavljenje i obrada kože; dorada i bojenje krzna	z	z	105 423	-	z	z	19
15.12 Proizvodnja putnih i ručnih torba i slično, sedlarskih i remenarskih proizvoda	16	18	1 055 460	1 023 329	16	18	20
15.2 Proizvodnja obuće	43	45	744 974	612 655	41	43	21
15.20 Proizvodnja obuće	43	45	744 974	612 655	41	43	22
16 Prerada drva i proizvoda od drva i pluta, osim namještaja; proizvodnja proizvoda od slame i pletarskih materijala	282	284	4 457 753	2 668 678	271	273	23
16.1 Plijanje i blanjanje drva	193	195	1 870 635	973 279	185	187	24
16.10 Plijanje i blanjanje drva	193	195	1 870 635	973 279	185	187	25
16.2 Proizvodnja proizvoda od drva, pluta, slame i pletarskih materijala	166	167	2 587 118	1 695 399	162	163	26
16.21 Proizvodnja furnira i ostalih ploča od drva	38	39	1 064 920	839 301	37	38	27
16.22 Proizvodnja sastavljenog parketa	22	23	672 684	489 276	20	20	28
16.23 Proizvodnja ostale građevne stolarije i elemenata	57	57	322 362	71 084	55	55	29
16.24 Proizvodnja ambalaže od drva	41	41	116 255	23 523	41	41	30
16.29 Proizvodnja ostalih proizvoda od drva, proizvoda od pluta, slame i pletarskih materijala	64	64	410 897	272 215	63	63	31
17 Proizvodnja papira i proizvoda od papira	101	102	3 369 709	1 733 992	100	101	32
17.1 Proizvodnja celuloze, papira i kartona	4	4	540 346	527 576	4	4	33
17.11 Proizvodnja celuloze	z	z	114 164	113 612	z	z	34
17.12 Proizvodnja papira i kartona	3	3	426 182	413 964	3	3	35
17.2 Proizvodnja proizvoda od papira i kartona	100	101	2 829 363	1 206 416	99	100	36
17.21 Proizvodnja valovitog papira i kartona te ambalaže od papira i kartona	45	45	1 701 711	769 313	45	45	37
17.22 Proizvodnja robe za kućanstvo i higijenu te toaletnih potrepština od papira	9	9	396 071	115 365	8	8	38
17.23 Proizvodnja uredskog materijala od papira	38	39	192 424	40 856	37	38	39
17.29 Proizvodnja ostalih proizvoda od papira i kartona	37	37	539 157	280 882	38	38	40

2021.								
ukupna vrijednost prodanih industrijskih proizvoda prema NIP-u 2021., tis. kuna Total value of industrial products sold according to NIP 2021., thousand kuna								
ukupno Total			od toga u inozemstvo (izvoz) Of that, abroad (export)					
ukupno Total	za vlastiti račun On own account	prema ugovoru s naručiteljem ¹⁾ Under contract with principal ¹⁾	ukupno Total	za vlastiti račun On own account	prema ugovoru s naručiteljem ¹⁾ Under contract with principal ¹⁾			
1	40 704	40 630	74	18 917	18 843	74	13.94	Manufacture of cordage, rope, twine and netting
2	26 583	26 583	-	3 262	3 262	-	13.95	Manufacture of non-wovens and articles made from non-wovens, except apparel
3	107 503	107 503	-	76 443	76 443	-	13.96	Manufacture of other technical and industrial textiles
4	54 732	54 732	-	49 625	49 625	-	13.99	Manufacture of other textiles n. e. c.
5	2 182 273	1 790 347	391 926	1 768 764	1 448 988	319 776	14	Manufacture of wearing apparel
6	836 123	489 764	346 359	477 096	185 819	291 277	14.1	Manufacture of wearing apparel, except fur apparel
7	2 848	1 587	1 261	1 254	-	1 254	14.11	Manufacture of leather clothes
8	214 433	178 341	36 092	39 343	23 978	15 365	14.12	Manufacture of workwear
9	161 357	104 604	56 753	89 447	38 476	50 971	14.13	Manufacture of other outerwear
10	185 899	102 423	83 476	114 647	44 712	69 935	14.14	Manufacture of underwear
11	271 586	102 809	168 777	232 405	78 653	153 752	14.19	Manufacture of other wearing apparel and accessories
12	66	66	-	-	-	-	14.2	Manufacture of articles of fur
13	66	66	-	-	-	-	14.20	Manufacture of articles of fur
14	1 346 084	1 300 517	45 567	1 291 668	1 263 169	28 499	14.3	Manufacture of knitted and crocheted apparel
15	876 578	870 207	6 371	849 565	843 194	6 371	14.31	Manufacture of knitted and crocheted hosiery
16	469 506	430 310	39 196	442 103	419 975	22 128	14.39	Manufacture of other knitted and crocheted apparel
17	2 032 332	1 465 820	566 512	1 781 345	1 246 212	535 133	15	Manufacture of leather and related products
18	1 191 712	1 184 813	6 899	1 053 254	1 046 842	6 412	15.1	Tanning and dressing of leather; manufacture of luggage, handbags, saddlery and harness; dressing and dyeing of fur
19	108 161	108 161	-	-	-	-	15.11	Tanning and dressing of leather; dressing and dyeing of fur
20	1 083 551	1 076 652	6 899	1 053 254	1 046 842	6 412	15.12	Manufacture of luggage, handbags and the like, saddlery and harness
21	840 620	281 007	559 613	728 091	199 370	528 721	15.2	Manufacture of footwear
22	840 620	281 007	559 613	728 091	199 370	528 721	15.20	Manufacture of footwear
23	5 802 684	5 776 545	26 139	3 659 168	3 659 168	-	16	Manufacture of wood and of products of wood and cork, except furniture; manufacture of articles of straw and plaiting materials
24	2 395 887	2 374 175	21 712	1 300 828	1 300 828	-	16.1	Sawmilling and planing of wood
25	2 395 887	2 374 175	21 712	1 300 828	1 300 828	-	16.10	Sawmilling and planing of wood
26	3 406 797	3 402 370	4 427	2 358 340	2 358 340	-	16.2	Manufacture of products of wood, cork, straw and plaiting materials
27	1 586 360	1 582 533	3 827	1 268 528	1 268 528	-	16.21	Manufacture of veneer sheets and wood-based panels
28	895 628	895 628	-	653 059	653 059	-	16.22	Manufacture of assembled parquet floors
29	332 139	332 139	-	79 339	79 339	-	16.23	Manufacture of other builders' carpentry and joinery
30	137 561	136 961	600	32 274	32 274	-	16.24	Manufacture of wooden containers
31	455 109	455 109	-	325 140	325 140	-	16.29	Manufacture of other products of wood; manufacture of articles of cork, straw and plaiting materials
32	4 054 931	4 054 354	577	2 164 665	2 164 643	22	17	Manufacture of paper and paper products
33	804 579	804 579	-	789 684	789 684	-	17.1	Manufacture of pulp, paper and paperboard
34	121 782	121 782	-	121 782	121 782	-	17.11	Manufacture of pulp
35	682 797	682 797	-	667 902	667 902	-	17.12	Manufacture of paper and paperboard
36	3 250 352	3 249 775	577	1 374 981	1 374 959	22	17.2	Manufacture of articles of paper and paperboard
37	2 097 658	2 097 658	-	986 629	986 629	-	17.21	Manufacture of corrugated paper and paperboard and of containers of paper and paperboard
38	355 321	355 321	-	75 752	75 752	-	17.22	Manufacture of household and sanitary goods and of toilet requisites
39	192 365	192 365	-	42 278	42 278	-	17.23	Manufacture of paper stationery
40	605 008	604 431	577	270 322	270 300	22	17.29	Manufacture of other articles of paper and paperboard

3. VRIJEDNOST PRODANIH INDUSTRIJSKIH PROIZVODA I IZVOZA – USPOREDNI PREGLED PREMA PODRUČJIMA, ODJELJCIMA, SKUPINAMA I RAZREDIMA NKD-a 2007. PREMA DJELATNOSTI PROIZVODA U 2020. I 2021.
VALUE OF INDUSTRIAL PRODUCTS SOLD AND EXPORT – COMPARATIVE REVIEW, ACCORDING TO NKD 2007. SECTIONS, DIVISIONS, GROUPS AND CLASSES, BY PRODUCT ACTIVITY, 2020 AND 2021

(nastavak)
(continued)

	2020.				2021.		
	broj poduzeća Number of enterprises	broj lokalnih jedinica Number of local units	ukupna vrijednost prodanih industrijskih proizvoda prema NIP-u 2020., tis. kuna Total value of industrial products sold according to NIP 2020., thousand kuna		broj poduzeća Number of enterprises	broj lokalnih jedinica Number of local units	
			ukupno Total	od toga u inozemstvo (izvoz) Of that, abroad (export)			
18 Tiskanje i umnožavanje snimljenih zapisa	113	114	2 982 785	1 298 071	109	110	1
18.1 Tiskanje i uslužne djelatnosti povezane s tiskanjem	112	113	2 982 410	1 298 064	108	109	2
18.11 Tiskanje novina	5	5	129 800	-	5	5	3
18.12 Ostalo tiskanje	94	95	2 708 815	1 276 468	91	92	4
18.13 Usluge pripreme za tisak i objavljivanje	31	31	127 026	19 622	32	32	5
18.14 Knjigoveške i srodne usluge	15	15	16 769	1 974	16	16	6
18.2 Umnožavanje snimljenih zapisa	z	z	375	7	z	z	7
18.20 Umnožavanje snimljenih zapisa	z	z	375	7	z	z	8
19 Proizvodnja koks i rafiniranih naftnih proizvoda	3	4	6 337 030	2 704 408	3	4	9
19.2 Proizvodnja rafiniranih naftnih proizvoda	3	4	6 337 030	2 704 408	3	4	10
19.20 Proizvodnja rafiniranih naftnih proizvoda	3	4	6 337 030	2 704 408	3	4	11
20 Proizvodnja kemikalija i kemijskih proizvoda	76	82	4 696 918	2 530 173	77	83	12
20.1 Proizvodnja osnovnih kemikalija, gnojiva i dušičnih spojeva, plastike i sintetičkoga kaučuka u primarnim oblicima	34	39	2 497 771	1 587 660	35	39	13
20.11 Proizvodnja industrijskih plinova	4	7	159 680	34 557	5	8	14
20.13 Proizvodnja ostalih anorganskih osnovnih kemikalija	15	16	53 646	31 316	15	15	15
20.14 Proizvodnja ostalih organskih osnovnih kemikalija	12	14	255 646	244 524	13	14	16
20.15 Proizvodnja gnojiva i dušičnih spojeva	3	3	1 818 777	1 104 611	3	3	17
20.16 Proizvodnja plastike u primarnim oblicima	8	8	210 022	172 652	8	8	18
20.2 Proizvodnja pesticida i drugih agrokemijskih proizvoda	12	12	90 555	19 213	9	9	19
20.20 Proizvodnja pesticida i drugih agrokemijskih proizvoda	12	12	90 555	19 213	9	9	20
20.3 Proizvodnja boja, lakova i sličnih premaza, grafičkih boja i kitova	14	14	550 988	181 117	15	15	21
20.30 Proizvodnja boja, lakova i sličnih premaza, grafičkih boja i kitova	14	14	550 988	181 117	15	15	22
20.4 Proizvodnja sapuna i deterženata, sredstava za čišćenje i poliranje, parfema i toaletno-kozmetičkih preparata	27	29	1 082 840	413 788	26	28	23
20.41 Proizvodnja sapuna i deterženata, sredstava za čišćenje i poliranje	16	18	801 930	328 302	16	18	24
20.42 Proizvodnja parfema i toaletno-kozmetičkih preparata	18	18	280 910	85 486	17	17	25
20.5 Proizvodnja ostalih kemijskih proizvoda	28	29	474 764	328 395	29	31	26
20.51 Proizvodnja eksploziva	z	z	52 474	36 241	3	3	27
20.52 Proizvodnja ljepila	5	5	29 535	167	5	6	28
20.53 Proizvodnja eteričnih ulja	3	3	11 494	8	3	3	29
20.59 Proizvodnja ostalih kemijskih proizvoda, d. n.	20	21	381 261	291 979	20	21	30
21 Proizvodnja osnovnih farmaceutskih proizvoda i farmaceutskih pripravaka	13	14	5 260 458	4 563 141	14	15	31
21.1 Proizvodnja osnovnih farmaceutskih proizvoda	3	3	145 370	145 006	3	3	32
21.10 Proizvodnja osnovnih farmaceutskih proizvoda	3	3	145 370	145 006	3	3	33
21.2 Proizvodnja farmaceutskih pripravaka	12	12	5 115 088	4 418 135	13	13	34
21.20 Proizvodnja farmaceutskih pripravaka	12	12	5 115 088	4 418 135	13	13	35
22 Proizvodnja proizvoda od gume i plastike	217	218	4 498 343	2 577 886	208	209	36
22.1 Proizvodnja proizvoda od gume	18	18	205 918	115 770	18	18	37
22.11 Proizvodnja vanjskih i unutrašnjih guma za vozila; protektiranje vanjskih guma	5	5	27 861	897	5	5	38
22.19 Proizvodnja ostalih proizvoda od gume	14	14	178 057	114 873	14	14	39

2021.							
ukupna vrijednost prodanih industrijskih proizvoda prema NIP-u 2021., tis. kuna Total value of industrial products sold according to NIP 2021., thousand kuna							
ukupno Total			od toga u inozemstvo (izvoz) Of that, abroad (export)				
ukupno Total	za vlastiti račun On own account	prema ugovoru s naručiteljem ¹⁾ Under contract with principal ¹⁾	ukupno Total	za vlastiti račun On own account	prema ugovoru s naručiteljem ¹⁾ Under contract with principal ¹⁾		
1	3 177 028	3 151 932	25 096	1 445 103	1 444 143	960	18 Printing and reproduction of recorded media
2	3 176 720	3 151 624	25 096	1 445 103	1 444 143	960	18.1 Printing and service activities related to printing
3	116 682	103 914	12 768	-	-	-	18.11 Printing of newspapers
4	2 905 033	2 892 705	12 328	1 425 526	1 424 566	960	18.12 Other printing
5	128 695	128 695	-	15 221	15 221	-	18.13 Pre-press and pre-media services
6	26 310	26 310	-	4 356	4 356	-	18.14 Binding and related services
7	308	308	-	-	-	-	18.2 Reproduction of recorded media
8	308	308	-	-	-	-	18.20 Reproduction of recorded media
9	9 896 771	9 896 771	-	4 040 761	4 040 761	-	19 Manufacture of coke and refined petroleum products
10	9 896 771	9 896 771	-	4 040 761	4 040 761	-	19.2 Manufacture of refined petroleum products
11	9 896 771	9 896 771	-	4 040 761	4 040 761	-	19.20 Manufacture of refined petroleum products
12	5 074 154	5 046 547	27 607	2 965 134	2 958 329	6 805	20 Manufacture of chemicals and chemical products
13	2 937 678	2 935 603	2 075	1 917 798	1 917 798	-	20.1 Manufacture of basic chemicals, fertilisers and nitrogen compounds, plastics and synthetic rubber in primary forms
14	147 740	147 740	-	34 187	34 187	-	20.11 Manufacture of industrial gases
15	57 481	57 481	-	35 204	35 204	-	20.13 Manufacture of other inorganic basic chemicals
16	462 449	462 449	-	450 901	450 901	-	20.14 Manufacture of other organic basic chemicals
17	1 939 125	1 939 125	-	1 105 766	1 105 766	-	20.15 Manufacture of fertilisers and nitrogen compounds
18	330 883	328 808	2 075	291 740	291 740	-	20.16 Manufacture of plastics in primary forms
19	61 641	42 565	19 076	12 123	6 480	5 643	20.2 Manufacture of pesticides and other agrochemical products
20	61 641	42 565	19 076	12 123	6 480	5 643	20.20 Manufacture of pesticides and other agrochemical products
21	450 534	450 534	-	209 854	209 854	-	20.3 Manufacture of paints, varnishes and similar coatings, printing ink and mastics
22	450 534	450 534	-	209 854	209 854	-	20.30 Manufacture of paints, varnishes and similar coatings, printing ink and mastics
23	1 013 086	1 008 770	4 316	394 623	394 455	168	20.4 Manufacture of soap and detergents, cleaning and polishing preparations, perfumes and toilet preparations
24	720 605	720 589	16	319 031	319 031	-	20.41 Manufacture of soap and detergents, cleaning and polishing preparations
25	292 481	288 181	4 300	75 592	75 424	168	20.42 Manufacture of perfumes and toilet preparations
26	611 215	609 075	2 140	430 736	429 742	994	20.5 Manufacture of other chemical products
27	53 826	53 826	-	30 236	30 236	-	20.51 Manufacture of explosives
28	29 761	28 714	1 047	687	687	-	20.52 Manufacture of glues
29	11 640	11 540	100	2	1	1	20.53 Manufacture of essential oils
30	515 988	514 995	993	399 811	398 818	993	20.59 Manufacture of other chemical products n. e. c.
31	5 619 062	5 559 222	59 840	4 925 489	4 865 924	59 565	21 Manufacture of basic pharmaceutical products and pharmaceutical preparations
32	135 037	135 037	-	133 578	133 578	-	21.1 Manufacture of basic pharmaceutical products
33	135 037	135 037	-	133 578	133 578	-	21.10 Manufacture of basic pharmaceutical products
34	5 484 025	5 424 185	59 840	4 791 911	4 732 346	59 565	21.2 Manufacture of pharmaceutical preparations
35	5 484 025	5 424 185	59 840	4 791 911	4 732 346	59 565	21.20 Manufacture of pharmaceutical preparations
36	5 633 407	5 609 131	24 276	3 306 402	3 299 354	7 048	22 Manufacture of rubber and plastic products
37	262 969	262 969	-	151 143	151 143	-	22.1 Manufacture of rubber products
38	30 291	30 291	-	2 618	2 618	-	22.11 Manufacture of rubber tires and tubes; retreading and rebuilding of rubber tires
39	232 678	232 678	-	148 525	148 525	-	22.19 Manufacture of other rubber products

3. VRIJEDNOST PRODANIH INDUSTRIJSKIH PROIZVODA I IZVOZA – USPOREDNI PREGLED PREMA PODRUČJIMA, ODJELJCIMA, SKUPINAMA I RAZREDIMA NKD-a 2007. PREMA DJELATNOSTI PROIZVODA U 2020. I 2021.
VALUE OF INDUSTRIAL PRODUCTS SOLD AND EXPORT – COMPARATIVE REVIEW, ACCORDING TO NKD 2007. SECTIONS, DIVISIONS, GROUPS AND CLASSES, BY PRODUCT ACTIVITY, 2020 AND 2021

(nastavak)
(continued)

		2020.				2021.		
		broj poduzeća Number of enterprises	broj lokalnih jedinica Number of local units	ukupna vrijednost prodanih industrijskih proizvoda prema NIP-u 2020., tis. kuna Total value of industrial products sold according to NIP 2020., thousand kuna		broj poduzeća Number of enterprises	broj lokalnih jedinica Number of local units	
				ukupno Total	od toga u inozemstvo (izvoz) Of that, abroad (export)			
22.2	Proizvodnja proizvoda od plastike	201	202	4 292 425	2 462 116	192	193	1
22.21	Proizvodnja ploča, listova, cijevi i profila od plastike	35	35	1 507 581	998 725	34	34	2
22.22	Proizvodnja ambalaže od plastike	49	49	743 269	408 224	46	46	3
22.23	Proizvodnja proizvoda od plastike za građevinarstvo	102	102	1 194 301	315 109	99	99	4
22.29	Proizvodnja ostalih proizvoda od plastike	46	47	847 274	740 058	43	44	5
23	Proizvodnja ostalih nemetalnih mineralnih proizvoda	195	224	7 423 640	3 901 116	195	223	6
23.1	Proizvodnja stakla i proizvoda od stakla	27	27	1 530 324	1 162 882	28	28	7
23.11	Proizvodnja ravnog stakla	8	8	25 973	8 439	9	9	8
23.12	Oblikovanje i obrada ravnog stakla	19	19	563 513	404 905	20	20	9
23.13	Proizvodnja šupljeg stakla	z	z	746 108	556 725	z	z	10
23.14	Proizvodnja staklenih vlakana	z	z	1 480	116	z	z	11
23.19	Proizvodnja i obrada ostalog stakla uključujući tehničku robu od stakla	3	3	193 250	192 697	3	3	12
23.2	Proizvodnja vatrostalnih proizvoda	z	z	4 440	-	z	z	13
23.20	Proizvodnja vatrostalnih proizvoda	z	z	4 440	-	z	z	14
23.3	Proizvodnja proizvoda od gline za građevinarstvo	5	6	312 373	126 584	5	6	15
23.32	Proizvodnja opeke, crijeva i ostalih proizvoda od pečene gline za građevinarstvo	5	6	312 373	126 584	5	6	16
23.4	Proizvodnja ostalih proizvoda od porculana i keramike	7	7	124 716	103 443	7	7	17
23.41	Proizvodnja keramičkih proizvoda za kućanstvo i ukrasnih predmeta	3	3	3 084	381	3	3	18
23.42	Proizvodnja sanitarne keramike	z	z	40 513	36 059	z	z	19
23.44	Proizvodnja ostalih tehničkih proizvoda od keramike	z	z	56 409	56 409	z	z	20
23.49	Proizvodnja ostalih proizvoda od keramike	3	3	24 710	10 594	3	3	21
23.5	Proizvodnja cementa, vapna i gipsa	9	10	1 808 926	1 132 589	10	10	22
23.51	Proizvodnja cementa	4	4	1 741 050	1 101 560	5	5	23
23.52	Proizvodnja vapna i gipsa	5	6	67 876	31 029	5	5	24
23.6	Proizvodnja proizvoda od betona, cementa i gipsa	92	109	1 959 992	230 564	92	109	25
23.61	Proizvodnja proizvoda od betona za građevinarstvo	31	33	269 210	44 753	30	31	26
23.62	Proizvodnja proizvoda od gipsa za građevinarstvo	z	z	152 079	103 175	z	z	27
23.63	Proizvodnja gotove betonske smjese	56	69	1 000 595	13	56	69	28
23.64	Proizvodnja žbuke	10	11	414 934	49 187	10	12	29
23.65	Proizvodnja fibro-cementa	z	z	17 533	14 853	z	z	30
23.69	Proizvodnja ostalih proizvoda od betona, cementa i gipsa	16	16	105 641	18 583	16	16	31
23.7	Rezanje, oblikovanje i obrada kamena	46	46	629 559	463 538	44	44	32
23.70	Rezanje, oblikovanje i obrada kamena	46	46	629 559	463 538	44	44	33
23.9	Proizvodnja brusnih proizvoda i nemetalnih mineralnih proizvoda, d. n.	23	32	1 053 310	681 516	23	32	34
23.91	Proizvodnja brusnih proizvoda	4	4	6 673	741	4	4	35
23.99	Proizvodnja ostalih nemetalnih mineralnih proizvoda, d. n.	19	28	1 046 637	680 775	19	28	36
24	Proizvodnja metala	49	52	1 732 803	1 452 426	48	51	37
24.1	Proizvodnja sirovog željeza, čelika i ferolegura	z	z	134 563	134 563	z	z	38
24.10	Proizvodnja sirovog željeza, čelika i ferolegura	z	z	134 563	134 563	z	z	39
24.2	Proizvodnja čeličnih cijevi i pribora	11	11	183 958	161 113	11	11	40
24.20	Proizvodnja čeličnih cijevi i pribora	11	11	183 958	161 113	11	11	41
24.3	Proizvodnja ostalih proizvoda primarne prerade čelika	14	14	174 223	85 551	14	14	42
24.31	Hladno vučenje šipki	z	z	3 327	-	z	z	43
24.32	Hladno valjanje uskih vrpca	z	z	4 307	4 307	z	z	44
24.33	Hladno oblikovanje i profiliranje	12	12	166 589	81 244	12	12	45

2021.							
ukupna vrijednost prodanih industrijskih proizvoda prema NIP-u 2021., tis. kuna Total value of industrial products sold according to NIP 2021., thousand kuna							
ukupno Total			od toga u inozemstvo (izvoz) Of that, abroad (export)				
ukupno Total	za vlastiti račun On own account	prema ugovoru s naručiteljem ¹⁾ Under contract with principal ¹⁾	ukupno Total	za vlastiti račun On own account	prema ugovoru s naručiteljem ¹⁾ Under contract with principal ¹⁾		
1	5 370 438	5 346 162	24 276	3 155 259	3 148 211	7 048	22.2 Manufacture of plastics products
2	2 088 164	2 085 371	2 793	1 479 043	1 477 805	1 238	22.21 Manufacture of plastic plates, sheets, tubes and profiles
3	929 161	914 020	15 141	527 761	527 696	65	22.22 Manufacture of plastic packing goods
4	1 460 187	1 455 286	4 901	383 283	378 382	4 901	22.23 Manufacture of builders' ware of plastic
5	892 926	891 485	1 441	765 172	764 328	844	22.29 Manufacture of other plastic products
6	8 576 100	8 556 202	19 898	4 628 010	4 628 010	-	23 Manufacture of other non-metallic mineral products
7	1 891 903	1 891 903	-	1 485 309	1 485 309	-	23.1 Manufacture of glass and glass products
8	29 549	29 549	-	9 956	9 956	-	23.11 Manufacture of flat glass
9	734 020	734 020	-	534 408	534 408	-	23.12 Shaping and processing of flat glass
10	922 281	922 281	-	737 849	737 849	-	23.13 Manufacture of hollow glass
11	2 100	2 100	-	473	473	-	23.14 Manufacture of glass fibres
12	203 953	203 953	-	202 623	202 623	-	23.19 Manufacture and processing of other glass, including technical glassware
13	3 380	3 380	-	8	8	-	23.2 Manufacture of refractory products
14	3 380	3 380	-	8	8	-	23.20 Manufacture of refractory products
15	375 400	375 400	-	153 108	153 108	-	23.3 Manufacture of clay building materials
16	375 400	375 400	-	153 108	153 108	-	23.32 Manufacture of bricks, tiles and construction products, in baked clay
17	151 053	151 053	-	130 878	130 878	-	23.4 Manufacture of other porcelain and ceramic products
18	4 589	4 589	-	850	850	-	23.41 Manufacture of ceramic household and ornamental articles
19	46 222	46 222	-	39 306	39 306	-	23.42 Manufacture of ceramic sanitary fixtures
20	73 586	73 586	-	73 536	73 536	-	23.44 Manufacture of other technical ceramic products
21	26 656	26 656	-	17 186	17 186	-	23.49 Manufacture of other ceramic products
22	1 956 701	1 956 701	-	1 221 340	1 221 340	-	23.5 Manufacture of cement, lime and plaster
23	1 851 055	1 851 055	-	1 160 333	1 160 333	-	23.51 Manufacture of cement
24	105 646	105 646	-	61 007	61 007	-	23.52 Manufacture of lime and plaster
25	2 198 018	2 178 120	19 898	286 324	286 324	-	23.6 Manufacture of articles of concrete, cement and plaster
26	310 482	310 482	-	60 638	60 638	-	23.61 Manufacture of concrete products for construction purposes
27	179 131	179 131	-	123 195	123 195	-	23.62 Manufacture of plaster products for construction purposes
28	1 111 089	1 111 089	-	424	424	-	23.63 Manufacture of ready-mixed concrete
29	456 660	436 762	19 898	58 531	58 531	-	23.64 Manufacture of mortars
30	25 283	25 283	-	22 124	22 124	-	23.65 Manufacture of fibre cement
31	115 373	115 373	-	21 412	21 412	-	23.69 Manufacture of other articles of concrete, plaster and cement
32	850 498	850 498	-	659 559	659 559	-	23.7 Cutting, shaping and finishing of stone
33	850 498	850 498	-	659 559	659 559	-	23.70 Cutting, shaping and finishing of stone
34	1 149 147	1 149 147	-	691 484	691 484	-	23.9 Manufacture of abrasive products and non-metallic mineral products n. e. c.
35	4 426	4 426	-	561	561	-	23.91 Production of abrasive products
36	1 144 721	1 144 721	-	690 923	690 923	-	23.99 Manufacture of other non-metallic mineral products n. e. c.
37	2 842 775	2 480 597	362 178	2 526 022	2 165 086	360 936	24 Manufacture of basic metals
38	799 338	799 338	-	799 338	799 338	-	24.1 Manufacture of basic iron and steel and of ferro-alloys
39	799 338	799 338	-	799 338	799 338	-	24.10 Manufacture of basic iron and steel and of ferro-alloys
40	213 408	197 627	15 781	186 083	170 302	15 781	24.2 Manufacture of tubes, pipes, hollow profiles and related fittings, of steel
41	213 408	197 627	15 781	186 083	170 302	15 781	24.20 Manufacture of tubes, pipes, hollow profiles and related fittings, of steel
42	257 116	256 749	367	142 754	142 387	367	24.3 Manufacture of other products of first processing of steel
43	5 223	5 223	-	-	-	-	24.31 Cold drawing of bars
44	504	137	367	504	137	367	24.32 Cold rolling of narrow strip
45	251 389	251 389	-	142 250	142 250	-	24.33 Cold forming or folding

3. VRIJEDNOST PRODANIH INDUSTRIJSKIH PROIZVODA I IZVOZA – USPOREDNI PREGLED PREMA PODRUČJIMA, ODJELJCIMA, SKUPINAMA I RAZREDIMA NKD-a 2007. PREMA DJELATNOSTI PROIZVODA U 2020. I 2021.
VALUE OF INDUSTRIAL PRODUCTS SOLD AND EXPORT – COMPARATIVE REVIEW, ACCORDING TO NKD 2007. SECTIONS, DIVISIONS, GROUPS AND CLASSES, BY PRODUCT ACTIVITY, 2020 AND 2021

(nastavak)
(continued)

	2020.				2021.			
	broj poduzeća Number of enterprises	broj lokalnih jedinica Number of local units	ukupna vrijednost prodanih industrijskih proizvoda prema NIP-u 2020., tis. kuna Total value of industrial products sold according to NIP 2020., thousand kuna		broj poduzeća Number of enterprises	broj lokalnih jedinica Number of local units		
			ukupno Total	od toga u inozemstvo (izvoz) Of that, abroad (export)				
24.4	Proizvodnja plemenitih i ostalih obojenih metala	5	5	316 351	315 084	4	4	1
24.41	Proizvodnja plemenitih metala	z	z	6 129	6 129	z	z	2
24.42	Proizvodnja aluminiija	3	3	244 520	243 382	z	z	3
24.43	Proizvodnja olova, cinka i kositra	z	z	65 702	65 573	z	z	4
24.5	Lijevanje metala	20	23	923 708	756 115	19	22	5
24.51	Lijevanje željeza	9	11	399 454	258 656	8	10	6
24.52	Lijevanje čelika	3	3	6 669	1 698	3	3	7
24.53	Lijevanje lakih metala	7	7	493 134	483 487	7	7	8
24.54	Lijevanje ostalih obojenih metala	6	6	24 451	12 274	6	6	9
25	Proizvodnja gotovih metalnih proizvoda, osim strojeva i opreme	456	457	8 379 273	5 160 833	435	436	10
25.1	Proizvodnja metalnih konstrukcija	212	212	3 131 718	1 497 023	206	206	11
25.11	Proizvodnja metalnih konstrukcija i njihovih dijelova	162	162	2 645 087	1 359 008	160	160	12
25.12	Proizvodnja vrata i prozora od metala	64	64	486 631	138 015	60	60	13
25.2	Proizvodnja metalnih cisterni, rezervoara i sličnih posuda	17	17	330 353	256 890	17	17	14
25.21	Proizvodnja radijatora i kotlova za centralno grijanje	4	4	180 752	147 321	4	4	15
25.29	Proizvodnja ostalih metalnih cisterni, rezervoara i sličnih posuda	13	13	149 601	109 569	13	13	16
25.3	Proizvodnja parnih kotlova, osim kotlova za centralno grijanje toplom vodom	6	6	539 084	284 083	5	5	17
25.30	Proizvodnja parnih kotlova, osim kotlova za centralno grijanje toplom vodom	6	6	539 084	284 083	5	5	18
25.4	Proizvodnja oružja i streljiva	4	4	812 251	786 006	4	4	19
25.40	Proizvodnja oružja i streljiva	4	4	812 251	786 006	4	4	20
25.5	Kovanje, prešanje, štancanje i valjanje metala; metalurgija praha	8	8	104 732	73 437	8	8	21
25.50	Kovanje, prešanje, štancanje i valjanje metala; metalurgija praha	8	8	104 732	73 437	8	8	22
25.6	Obrada i prevlačenje metala; strojna obrada metala	112	112	889 028	410 885	103	103	23
25.61	Obrada i prevlačenje metala	59	59	366 604	58 958	55	55	24
25.62	Strojna obrada metala	56	56	522 424	351 927	50	50	25
25.7	Proizvodnja sječiva, alata i opće željezne robe	42	42	1 017 439	906 120	42	42	26
25.71	Proizvodnja sječiva	z	z	199	-	z	z	27
25.72	Proizvodnja brava i okova	9	9	16 445	6 181	10	10	28
25.73	Proizvodnja alata	32	32	1 000 795	899 939	32	32	29
25.9	Proizvodnja ostalih gotovih proizvoda od metala	114	115	1 554 668	946 389	112	113	30
25.91	Proizvodnja čeličnih bačava i sličnih posuda	7	7	30 120	16 188	7	7	31
25.92	Proizvodnja ambalaže od lakih metala	5	5	437 821	314 233	5	5	32
25.93	Proizvodnja proizvoda od žice, lanaca i opruga	21	21	202 692	108 466	20	20	33
25.94	Proizvodnja zakovica i vijčane robe	9	10	195 292	114 210	9	10	34
25.99	Proizvodnja ostalih gotovih proizvoda od metala, d. n.	79	79	688 743	393 292	79	79	35
26	Proizvodnja računala te elektroničkih i optičkih proizvoda	46	46	1 537 159	995 274	43	43	36
26.1	Proizvodnja elektroničkih komponenata i ploča	7	7	702 086	585 309	6	6	37
26.11	Proizvodnja elektroničkih komponenata	6	6	700 319	583 759	6	6	38
26.12	Proizvodnja punih elektroničkih ploča	z	z	1 767	1 550	-	-	39
26.2	Proizvodnja računala i periferne opreme	17	17	120 484	26 346	16	16	40
26.20	Proizvodnja računala i periferne opreme	17	17	120 484	26 346	16	16	41
26.3	Proizvodnja komunikacijske opreme	10	10	383 337	123 609	10	10	42
26.30	Proizvodnja komunikacijske opreme	10	10	383 337	123 609	10	10	43

2021.							
ukupna vrijednost prodanih industrijskih proizvoda prema NIP-u 2021., tis. kuna Total value of industrial products sold according to NIP 2021., thousand kuna							
ukupno Total			od toga u inozemstvo (izvoz) Of that, abroad (export)				
ukupno Total	za vlastiti račun On own account	prema ugovoru s naručiteljem ¹⁾ Under contract with principal ¹⁾	ukupno Total	za vlastiti račun On own account	prema ugovoru s naručiteljem ¹⁾ Under contract with principal ¹⁾		
1	462 087	117 299	344 788	442 564	97 776	344 788	24.4 Manufacture of basic precious and other non-ferrous metals
2	7 397	-	7 397	7 397	-	7 397	24.41 Precious metals production
3	378 271	40 880	337 391	359 320	21 929	337 391	24.42 Aluminium production
4	76 419	76 419	-	75 847	75 847	-	24.43 Lead, zinc and tin production
5	1 110 826	1 109 584	1 242	955 283	955 283	-	24.5 Casting of metals
6	452 340	452 340	-	330 484	330 484	-	24.51 Casting of iron
7	4 644	4 644	-	1 589	1 589	-	24.52 Casting of steel
8	622 202	620 960	1 242	604 913	604 913	-	24.53 Casting of light metals
9	31 640	31 640	-	18 297	18 297	-	24.54 Casting of other non-ferrous metals
10	9 741 757	9 512 730	229 027	6 175 679	6 064 589	111 090	25 Manufacture of fabricated metal products, except machinery and equipment
11	3 610 176	3 581 162	29 014	1 778 995	1 773 525	5 470	25.1 Manufacture of structural metal products
12	3 091 830	3 062 816	29 014	1 611 513	1 606 043	5 470	25.11 Manufacture of metal structures and parts of structures
13	518 346	518 346	-	167 482	167 482	-	25.12 Manufacture of doors and windows of metal
14	442 311	442 311	-	322 520	322 520	-	25.2 Manufacture of tanks, reservoirs and containers of metal
15	232 188	232 188	-	182 736	182 736	-	25.21 Manufacture of central heating radiators and boilers
16	210 123	210 123	-	139 784	139 784	-	25.29 Manufacture of other tanks, reservoirs and containers of metal
17	594 387	585 015	9 372	350 810	341 438	9 372	25.3 Manufacture of steam generators, except central heating hot water boilers
18	594 387	585 015	9 372	350 810	341 438	9 372	25.30 Manufacture of steam generators, except central heating hot water boilers
19	993 716	993 716	-	968 498	968 498	-	25.4 Manufacture of weapons and ammunition
20	993 716	993 716	-	968 498	968 498	-	25.40 Manufacture of weapons and ammunition
21	135 700	122 099	13 601	89 523	89 523	-	25.5 Forging, pressing, stamping and roll-forming of metal; powder metallurgy
22	135 700	122 099	13 601	89 523	89 523	-	25.50 Forging, pressing, stamping and roll-forming of metal; powder metallurgy
23	953 817	782 574	171 243	427 596	334 580	93 016	25.6 Treatment and coating of metals; machining
24	377 767	376 148	1 619	40 847	40 297	550	25.61 Treatment and coating of metals
25	576 050	406 426	169 624	386 749	294 283	92 466	25.62 Machining
26	1 131 968	1 130 975	993	1 004 487	1 003 494	993	25.7 Manufacture of cutlery, tools and general hardware
27	116	116	-	-	-	-	25.71 Manufacture of cutlery
28	17 101	16 500	601	8 293	7 692	601	25.72 Manufacture of locks and hinges
29	1 114 751	1 114 359	392	996 194	995 802	392	25.73 Manufacture of tools
30	1 879 682	1 874 878	4 804	1 233 250	1 231 011	2 239	25.9 Manufacture of other fabricated metal products
31	31 510	31 510	-	19 924	19 924	-	25.91 Manufacture of steel drums and similar containers
32	505 994	505 994	-	392 744	392 744	-	25.92 Manufacture of light metal packaging
33	271 631	271 314	317	141 533	141 533	-	25.93 Manufacture of wire products, chain and springs
34	196 226	195 151	1 075	135 624	134 858	766	25.94 Manufacture of fasteners and screw machine products
35	874 321	870 909	3 412	543 425	541 952	1 473	25.99 Manufacture of other fabricated metal products n. e. c.
36	1 627 823	1 594 503	33 320	1 160 688	1 127 368	33 320	26 Manufacture of computer, electronic and optical products
37	791 804	758 484	33 320	693 019	659 699	33 320	26.1 Manufacture of electronic components and boards
38	791 804	758 484	33 320	693 019	659 699	33 320	26.11 Manufacture of electronic components
39	-	-	-	-	-	-	26.12 Manufacture of loaded electronic boards
40	137 723	137 723	-	29 652	29 652	-	26.2 Manufacture of computers and peripheral equipment
41	137 723	137 723	-	29 652	29 652	-	26.20 Manufacture of computers and peripheral equipment
42	322 456	322 456	-	132 351	132 351	-	26.3 Manufacture of communication equipment
43	322 456	322 456	-	132 351	132 351	-	26.30 Manufacture of communication equipment

3. VRIJEDNOST PRODANIH INDUSTRIJSKIH PROIZVODA I IZVOZA – USPOREDNI PREGLED PREMA PODRUČJIMA, ODJELJCIMA, SKUPINAMA I RAZREDIMA NKD-a 2007. PREMA DJELATNOSTI PROIZVODA U 2020. I 2021.
VALUE OF INDUSTRIAL PRODUCTS SOLD AND EXPORT – COMPARATIVE REVIEW, ACCORDING TO NKD 2007. SECTIONS, DIVISIONS, GROUPS AND CLASSES, BY PRODUCT ACTIVITY, 2020 AND 2021

(nastavak)
(continued)

	2020.				2021.		
	broj poduzeća Number of enterprises	broj lokalnih jedinica Number of local units	ukupna vrijednost prodanih industrijskih proizvoda prema NIP-u 2020., tis. kuna Total value of industrial products sold according to NIP 2020., thousand kuna		broj poduzeća Number of enterprises	broj lokalnih jedinica Number of local units	
			ukupno Total	od toga u inozemstvo (izvoz) Of that, abroad (export)			
26.4	z	z	3 500	181	z	z	1
26.40	z	z	3 500	181	z	z	2
26.5	17	17	327 433	259 829	15	15	3
26.51	17	17	327 433	259 829	15	15	4
26.6	z	z	319	-	z	z	5
26.60	z	z	319	-	z	z	6
27	127	127	5 295 603	4 022 265	124	124	7
27.1	66	66	3 473 617	2 606 660	64	64	8
27.11	27	27	3 057 210	2 487 763	26	26	9
27.12	42	42	416 407	118 897	41	41	10
27.2	z	z	18 214	18 214	z	z	11
27.20	z	z	18 214	18 214	z	z	12
27.3	15	15	906 242	705 750	15	15	13
27.32	5	5	717 018	546 339	5	5	14
27.33	10	10	189 224	159 411	10	10	15
27.4	19	19	150 813	93 543	19	19	16
27.40	19	19	150 813	93 543	19	19	17
27.5	15	15	251 926	220 155	13	13	18
27.51	5	5	17 511	13 092	5	5	19
27.52	10	10	234 415	207 063	8	8	20
27.9	30	30	494 791	377 943	30	30	21
27.90	30	30	494 791	377 943	30	30	22
28	171	172	3 912 125	3 253 967	170	171	23
28.1	49	50	915 318	793 253	49	50	24
28.11	10	11	527 846	510 107	11	12	25
28.12	8	8	24 489	13 210	7	7	26
28.13	9	9	57 865	30 538	7	7	27
28.14	15	15	227 012	186 272	17	17	28
28.15	14	14	78 106	53 126	13	13	29
28.2	63	64	1 212 484	917 623	63	64	30
28.21	5	5	6 617	3 694	5	5	31
28.22	20	20	190 422	83 726	19	19	32
28.25	20	20	532 404	423 974	20	20	33
28.29	19	20	483 041	406 229	22	23	34
28.3	24	24	540 045	459 923	24	24	35
28.30	24	24	540 045	459 923	24	24	36
28.4	14	14	98 630	86 703	15	15	37
28.41	7	7	48 315	43 966	8	8	38
28.49	8	8	50 315	42 737	8	8	39

2021.								
ukupna vrijednost prodanih industrijskih proizvoda prema NIP-u 2021., tis. kuna Total value of industrial products sold according to NIP 2021., thousand kuna								
ukupno Total			od toga u inozemstvo (izvoz) Of that, abroad (export)					
ukupno Total	za vlastiti račun On own account	prema ugovoru s naručiteljem ¹⁾ Under contract with principal ¹⁾	ukupno Total	za vlastiti račun On own account	prema ugovoru s naručiteljem ¹⁾ Under contract with principal ¹⁾			
1	2 557	2 557	-	15	15	-	26.4	Manufacture of consumer electronics
2	2 557	2 557	-	15	15	-	26.40	Manufacture of consumer electronics
3	372 993	372 993	-	305 651	305 651	-	26.5	Manufacture of instruments and appliances for measuring, testing and navigation; watches and clocks
4	372 993	372 993	-	305 651	305 651	-	26.51	Manufacture of instruments and appliances for measuring, testing and navigation
5	290	290	-	-	-	-	26.6	Manufacture of irradiation, electromedical and electrotherapeutic equipment
6	290	290	-	-	-	-	26.60	Manufacture of irradiation, electromedical and electrotherapeutic equipment
7	6 299 819	6 072 636	227 183	4 968 612	4 750 021	218 591	27	Manufacture of electrical equipment
8	3 950 001	3 943 141	6 860	3 101 714	3 098 146	3 568	27.1	Manufacture of electric motors, generators, transformers and electricity distribution and control apparatus
9	3 553 353	3 548 281	5 072	3 001 272	2 997 750	3 522	27.11	Manufacture of electric motors, generators and transformers
10	396 648	394 860	1 788	100 442	100 396	46	27.12	Manufacture of electricity distribution and control apparatus
11	34 434	34 434	-	34 434	34 434	-	27.2	Manufacture of batteries and accumulators
12	34 434	34 434	-	34 434	34 434	-	27.20	Manufacture of batteries and accumulators
13	1 310 832	1 208 762	102 070	1 109 792	1 013 022	96 770	27.3	Manufacture of wiring and wiring devices
14	1 082 658	1 007 377	75 281	915 995	840 714	75 281	27.32	Manufacture of other electronic and electric wires and cables
15	228 174	201 385	26 789	193 797	172 308	21 489	27.33	Manufacture of wiring devices
16	166 143	166 143	-	97 037	97 037	-	27.4	Manufacture of electric lighting equipment
17	166 143	166 143	-	97 037	97 037	-	27.40	Manufacture of electric lighting equipment
18	229 829	229 829	-	188 684	188 684	-	27.5	Manufacture of domestic appliances
19	22 934	22 934	-	17 415	17 415	-	27.51	Manufacture of electric domestic appliances
20	206 895	206 895	-	171 269	171 269	-	27.52	Manufacture of non-electric domestic appliances
21	608 580	490 327	118 253	436 951	318 698	118 253	27.9	Manufacture of other electrical equipment
22	608 580	490 327	118 253	436 951	318 698	118 253	27.90	Manufacture of other electrical equipment
23	4 938 065	4 639 032	299 033	4 223 026	3 939 271	283 755	28	Manufacture of machinery and equipment n. e. c.
24	921 387	633 958	287 429	780 778	508 627	272 151	28.1	Manufacture of general-purpose machinery
25	479 936	212 456	267 480	456 392	196 170	260 222	28.11	Manufacture of engines and turbines, except aircraft, vehicle and cycle engines
26	21 555	21 555	-	10 211	10 211	-	28.12	Manufacture of fluid power equipment
27	50 095	50 095	-	16 506	16 506	-	28.13	Manufacture of other pumps and compressors
28	281 653	281 653	-	235 817	235 817	-	28.14	Manufacture of other taps and valves
29	88 148	68 199	19 949	61 852	49 923	11 929	28.15	Manufacture of bearings, gears, gearing and driving elements
30	1 464 549	1 464 549	-	1 171 485	1 171 485	-	28.2	Manufacture of other general-purpose machinery
31	6 658	6 658	-	3 862	3 862	-	28.21	Manufacture of ovens, furnaces and furnace burners
32	206 062	206 062	-	132 885	132 885	-	28.22	Manufacture of lifting and handling equipment
33	623 174	623 174	-	492 218	492 218	-	28.25	Manufacture of non-domestic cooling and ventilation equipment
34	628 655	628 655	-	542 520	542 520	-	28.29	Manufacture of other general-purpose machinery n. e. c.
35	640 983	640 983	-	537 728	537 728	-	28.3	Manufacture of agricultural and forestry machinery
36	640 983	640 983	-	537 728	537 728	-	28.30	Manufacture of agricultural and forestry machinery
37	123 987	113 556	10 431	100 854	90 423	10 431	28.4	Manufacture of metal forming machinery and machine tools
38	68 888	58 457	10 431	64 789	54 358	10 431	28.41	Manufacture of metal forming machinery
39	55 099	55 099	-	36 065	36 065	-	28.49	Manufacture of other machine tools

3. VRIJEDNOST PRODANIH INDUSTRIJSKIH PROIZVODA I IZVOZA – USPOREDNI PREGLED PREMA PODRUČJIMA, ODJELJCIMA, SKUPINAMA I RAZREDIMA NKD-a 2007. PREMA DJELATNOSTI PROIZVODA U 2020. I 2021.
VALUE OF INDUSTRIAL PRODUCTS SOLD AND EXPORT – COMPARATIVE REVIEW, ACCORDING TO NKD 2007. SECTIONS, DIVISIONS, GROUPS AND CLASSES, BY PRODUCT ACTIVITY, 2020 AND 2021

(nastavak)
(continued)

	2020.				2021.		
	broj poduzeća Number of enterprises	broj lokalnih jedinica Number of local units	ukupna vrijednost prodanih industrijskih proizvoda prema NIP-u 2020., tis. kuna Total value of industrial products sold according to NIP 2020., thousand kuna		broj poduzeća Number of enterprises	broj lokalnih jedinica Number of local units	
			ukupno Total	od toga u inozemstvo (izvoz) Of that, abroad (export)			
28.9	44	45	1 145 648	996 465	43	44	1
28.92	9	10	392 512	351 964	8	9	2
28.93	11	11	92 885	78 343	11	11	3
28.94	z	z	16 500	15 537	z	z	4
28.95	z	z	664	-	-	-	5
28.96	8	9	267 592	241 295	8	9	6
28.99	17	17	375 495	309 326	18	18	7
29	37	39	1 188 808	1 073 890	32	34	8
29.1	5	6	193 583	150 337	4	5	9
29.10	5	6	193 583	150 337	4	5	10
29.2	14	14	174 435	115 594	11	11	11
29.20	14	14	174 435	115 594	11	11	12
29.3	20	21	820 790	807 959	19	20	13
29.31	3	3	96 932	96 368	3	3	14
29.32	17	18	723 858	711 591	16	17	15
30	57	57	1 254 518	961 877	49	49	16
30.1	38	38	555 077	394 698	32	32	17
30.11	28	28	476 977	338 213	24	24	18
30.12	11	11	78 100	56 485	9	9	19
30.2	7	7	454 313	410 232	7	7	20
30.20	7	7	454 313	410 232	7	7	21
30.3	5	5	151 123	89 677	5	5	22
30.30	5	5	151 123	89 677	5	5	23
30.4	z	z	26 169	5 672	z	z	24
30.40	z	z	26 169	5 672	z	z	25
30.9	7	7	67 836	61 598	5	5	26
30.91	3	3	15 123	12 814	z	z	27
30.92	4	4	3 273	2 523	z	z	28
30.99	z	z	49 440	46 261	z	z	29
31	150	156	2 681 634	1 693 915	150	156	30
31.0	150	156	2 681 634	1 693 915	150	156	31
31.00	54	59	869 538	738 667	53	58	32
31.01	62	62	314 896	159 841	61	61	33
31.02	58	58	140 443	20 480	58	58	34
31.03	16	16	647 763	489 759	16	16	35
31.09	102	103	708 994	285 168	102	103	36
32	169	190	977 048	377 742	132	152	37
32.1	4	4	80 137	10 156	4	4	38
32.11	z	z	60 860	-	z	z	39
32.12	3	3	19 277	10 156	3	3	40

2021.								
ukupna vrijednost prodanih industrijskih proizvoda prema NIP-u 2021., tis. kuna Total value of industrial products sold according to NIP 2021., thousand kuna								
ukupno Total			od toga u inozemstvo (izvoz) Of that, abroad (export)					
ukupno Total	za vlastiti račun On own account	prema ugovoru s naručiteljem ¹⁾ Under contract with principal ¹⁾	ukupno Total	za vlastiti račun On own account	prema ugovoru s naručiteljem ¹⁾ Under contract with principal ¹⁾			
1	1 787 159	1 785 986	1 173	1 632 181	1 631 008	1 173	28.9	Manufacture of other special-purpose machinery
2	465 761	465 761	-	409 845	409 845	-	28.92	Manufacture of machinery for mining, quarrying and construction
3	111 838	111 838	-	95 282	95 282	-	28.93	Manufacture of machinery for food, beverage and tobacco processing
4	17 372	17 372	-	17 327	17 327	-	28.94	Manufacture of machinery for textile, apparel and leather production
5	-	-	-	-	-	-	28.95	Manufacture of machinery for paper and paperboard production
6	616 940	616 940	-	574 788	574 788	-	28.96	Manufacture of plastics and rubber machinery
7	575 248	574 075	1 173	534 939	533 766	1 173	28.99	Manufacture of other special-purpose machinery n. e. c.
8	1 124 818	1 071 071	53 747	948 901	895 154	53 747	29	Manufacture of motor vehicles, trailers and semi-trailers
9	186 988	186 988	-	109 254	109 254	-	29.1	Manufacture of motor vehicles
10	186 988	186 988	-	109 254	109 254	-	29.10	Manufacture of motor vehicles
11	162 241	162 241	-	76 671	76 671	-	29.2	Manufacture of bodies (coachwork) for motor vehicles; manufacture of trailers and semi-trailers
12	162 241	162 241	-	76 671	76 671	-	29.20	Manufacture of bodies (coachwork) for motor vehicles; manufacture of trailers and semi-trailers
13	775 589	721 842	53 747	762 976	709 229	53 747	29.3	Manufacture of parts and accessories for motor vehicles
14	122 811	122 811	-	122 770	122 770	-	29.31	Manufacture of electrical and electronic equipment for motor vehicles
15	652 778	599 031	53 747	640 206	586 459	53 747	29.32	Manufacture of other parts and accessories for motor vehicles
16	2 238 090	2 152 543	85 547	964 082	878 535	85 547	30	Manufacture of other transport equipment
17	1 313 550	1 313 550	-	365 413	365 413	-	30.1	Building of ships and boats
18	1 251 129	1 251 129	-	315 923	315 923	-	30.11	Building of ships and floating structures
19	62 421	62 421	-	49 490	49 490	-	30.12	Building of pleasure and sporting boats
20	645 577	562 967	82 610	429 732	347 122	82 610	30.2	Manufacture of railway locomotives and rolling stock
21	645 577	562 967	82 610	429 732	347 122	82 610	30.20	Manufacture of railway locomotives and rolling stock
22	159 091	159 091	-	78 929	78 929	-	30.3	Manufacture of air and spacecraft and related machinery
23	159 091	159 091	-	78 929	78 929	-	30.30	Manufacture of air and spacecraft and related machinery
24	29 575	29 575	-	8 965	8 965	-	30.4	Manufacture of military fighting vehicles
25	29 575	29 575	-	8 965	8 965	-	30.40	Manufacture of military fighting vehicles
26	90 297	87 360	2 937	81 043	78 106	2 937	30.9	Manufacture of transport equipment n. e. c.
27	23 637	23 637	-	21 089	21 089	-	30.91	Manufacture of motorcycles
28	3 307	370	2 937	2 937	-	2 937	30.92	Manufacture of bicycles and invalid carriages
29	63 353	63 353	-	57 017	57 017	-	30.99	Manufacture of other transport equipment n. e. c.
30	3 169 836	3 140 930	28 906	1 989 564	1 962 573	26 991	31	Manufacture of furniture
31	3 169 836	3 140 930	28 906	1 989 564	1 962 573	26 991	31.0	Manufacture of furniture
32	1 012 228	1 010 982	1 246	855 729	855 729	-	31.00	Seats and parts thereof; parts of furniture
33	319 453	319 453	-	149 105	149 105	-	31.01	Manufacture of office and shop furniture
34	144 755	144 755	-	13 438	13 438	-	31.02	Manufacture of kitchen furniture
35	803 847	792 999	10 848	635 127	624 948	10 179	31.03	Manufacture of mattresses
36	889 553	872 741	16 812	336 165	319 353	16 812	31.09	Manufacture of other furniture
37	963 981	962 763	1 218	320 835	320 383	452	32	Other manufacturing
38	112 647	112 647	-	12 001	12 001	-	32.1	Manufacture of jewellery, bijouterie and related articles
39	88 163	88 163	-	-	-	-	32.11	Striking of coins
40	24 484	24 484	-	12 001	12 001	-	32.12	Manufacture of jewellery and related articles

3. VRIJEDNOST PRODANIH INDUSTRIJSKIH PROIZVODA I IZVOZA – USPOREDNI PREGLED PREMA PODRUČJIMA, ODJELJCIMA, SKUPINAMA I RAZREDIMA NKD-a 2007. PREMA DJELATNOSTI PROIZVODA U 2020. I 2021.
VALUE OF INDUSTRIAL PRODUCTS SOLD AND EXPORT – COMPARATIVE REVIEW, ACCORDING TO NKD 2007. SECTIONS, DIVISIONS, GROUPS AND CLASSES, BY PRODUCT ACTIVITY, 2020 AND 2021

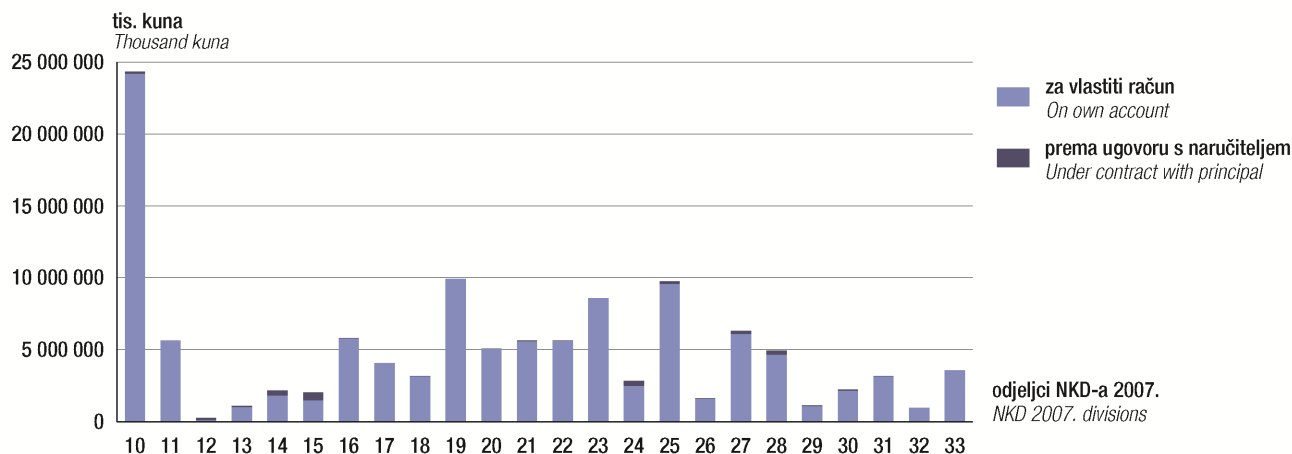
(nastavak)
(continued)

	2020.				2021.		
	broj poduzeća Number of enterprises	broj lokalnih jedinica Number of local units	ukupna vrijednost prodanih industrijskih proizvoda prema NIP-u 2020., tis. kuna Total value of industrial products sold according to NIP 2020., thousand kuna		broj poduzeća Number of enterprises	broj lokalnih jedinica Number of local units	
			ukupno Total	od toga u inozemstvo (izvoz) Of that, abroad (export)			
32.2	z	z	3 081	3 081	z	z	1
32.20	z	z	3 081	3 081	z	z	2
32.3	10	10	72 851	48 926	9	9	3
32.30	10	10	72 851	48 926	9	9	4
32.4	6	6	27 086	5 288	5	5	5
32.40	6	6	27 086	5 288	5	5	6
32.5	33	53	288 395	34 437	32	52	7
32.50	33	53	288 395	34 437	32	52	8
32.9	118	120	505 498	275 854	83	83	9
32.91	z	z	750	44	z	z	10
32.99	117	119	504 748	275 810	82	82	11
33	178	196	3 506 186	542 663	167	185	12
33.1	152	169	2 499 702	525 192	142	159	13
33.11	16	16	321 609	50 233	15	15	14
33.12	57	58	634 070	71 412	54	55	15
33.13	17	17	104 159	983	17	17	16
33.14	18	18	197 212	32 857	16	16	17
33.15	42	42	689 933	300 406	38	38	18
33.16	z	z	31 842	30 844	z	z	19
33.17	6	22	520 472	38 052	6	22	20
33.19	z	z	405	405	-	-	21
33.2	48	49	1 006 484	17 471	45	46	22
33.20	48	49	1 006 484	17 471	45	46	23
D	205	263	23 034 132	476 181	209	269	24
35	205	263	23 034 132	476 181	209	269	25
35.1	105	142	16 655 299	476 153	114	150	26
35.11	98	115	5 077 128	35 296	107	123	27
35.12	z	z	1 295 901	5 323	z	z	28
35.13	z	22	3 056 337	-	z	22	29
35.14	4	4	7 225 933	435 534	4	4	30
35.2	77	88	5 105 705	28	72	86	31
35.21	32	33	-	-	32	33	32
35.22	44	54	3 026 530	28	39	52	33
35.23	3	3	2 079 175	-	3	3	34
35.3	72	87	1 273 128	-	74	88	35
35.30	72	87	1 273 128	-	74	88	36
E	109	112	1 447 135	2 458	106	109	37
36	109	112	1 447 135	2 458	106	109	38
36.0	109	112	1 447 135	2 458	106	109	39
36.00	109	112	1 447 135	2 458	106	109	40

2021.							
ukupna vrijednost prodanih industrijskih proizvoda prema NIP-u 2021., tis. kuna Total value of industrial products sold according to NIP 2021., thousand kuna							
ukupno Total			od toga u inozemstvo (izvoz) Of that, abroad (export)				
ukupno Total	za vlastiti račun On own account	prema ugovoru s naručiteljem ¹⁾ Under contract with principal ¹⁾	ukupno Total	za vlastiti račun On own account	prema ugovoru s naručiteljem ¹⁾ Under contract with principal ¹⁾		
1	3 476	3 476	-	3 476	3 476	-	32.2 Manufacture of musical instruments
2	3 476	3 476	-	3 476	3 476	-	32.20 Manufacture of musical instruments
3	73 624	73 543	81	47 149	47 068	81	32.3 Manufacture of sports goods
4	73 624	73 543	81	47 149	47 068	81	32.30 Manufacture of sports goods
5	38 566	38 566	-	9 566	9 566	-	32.4 Manufacture of games and toys
6	38 566	38 566	-	9 566	9 566	-	32.40 Manufacture of games and toys
7	285 043	285 043	-	27 696	27 696	-	32.5 Manufacture of medical and dental instruments and supplies
8	285 043	285 043	-	27 696	27 696	-	32.50 Manufacture of medical and dental instruments and supplies
9	450 625	449 488	1 137	220 947	220 576	371	32.9 Manufacturing n. e. c.
10	1 006	1 006	-	21	21	-	32.91 Manufacture of brooms and brushes
11	449 619	448 482	1 137	220 926	220 555	371	32.99 Other manufacturing n. e. c.
12	3 567 135	3 567 135	-	668 964	668 964	-	33 Repair and installation of machinery and equipment
13	2 672 575	2 672 575	-	640 204	640 204	-	33.1 Repair of fabricated metal products, machinery and equipment
14	357 595	357 595	-	61 380	61 380	-	33.11 Repair of fabricated metal products
15	655 417	655 417	-	72 038	72 038	-	33.12 Repair of machinery
16	108 081	108 081	-	658	658	-	33.13 Repair of electronic and optical equipment
17	221 388	221 388	-	37 553	37 553	-	33.14 Repair of electrical equipment
18	663 101	663 101	-	298 127	298 127	-	33.15 Repair and maintenance of ships and boats
19	57 397	57 397	-	54 096	54 096	-	33.16 Repair and maintenance of aircraft and spacecraft
20	609 596	609 596	-	116 352	116 352	-	33.17 Repair and maintenance of other transport equipment
21	-	-	-	-	-	-	33.19 Repair of other equipment
22	894 560	894 560	-	28 760	28 760	-	33.2 Installation of industrial machinery and equipment
23	894 560	894 560	-	28 760	28 760	-	33.20 Installation of industrial machinery and equipment
24	29 142 421	29 142 421	-	1 112 174	1 112 174	-	D ELECTRICITY, GAS, STEAM AND AIR CONDITIONING SUPPLY
25	29 142 421	29 142 421	-	1 112 174	1 112 174	-	35 Electricity, gas, steam and air conditioning supply
26	20 248 299	20 248 299	-	1 112 155	1 112 155	-	35.1 Electric power generation, transmission and distribution
27	6 552 441	6 552 441	-	35 296	35 296	-	35.11 Production of electricity
28	1 460 847	1 460 847	-	47 245	47 245	-	35.12 Transmission of electricity
29	3 268 290	3 268 290	-	-	-	-	35.13 Distribution of electricity
30	8 966 721	8 966 721	-	1 029 614	1 029 614	-	35.14 Trade of electricity
31	7 555 629	7 555 629	-	19	19	-	35.2 Manufacture of gas; distribution of gaseous fuels through mains
32	-	-	-	-	-	-	35.21 Manufacture of gas
33	4 077 251	4 077 251	-	19	19	-	35.22 Distribution of gaseous fuels through mains
34	3 478 378	3 478 378	-	-	-	-	35.23 Trade of gas through mains
35	1 338 493	1 338 493	-	-	-	-	35.3 Steam and air conditioning supply
36	1 338 493	1 338 493	-	-	-	-	35.30 Steam and air conditioning supply
37	1 517 582	1 517 582	-	3 063	3 063	-	E WATER SUPPLY; SEWERAGE, WASTE MANAGEMENT AND REMEDIATION ACTIVITIES
38	1 517 582	1 517 582	-	3 063	3 063	-	36 Water collection, treatment and supply
39	1 517 582	1 517 582	-	3 063	3 063	-	36.0 Water collection, treatment and supply
40	1 517 582	1 517 582	-	3 063	3 063	-	36.00 Water collection, treatment and supply

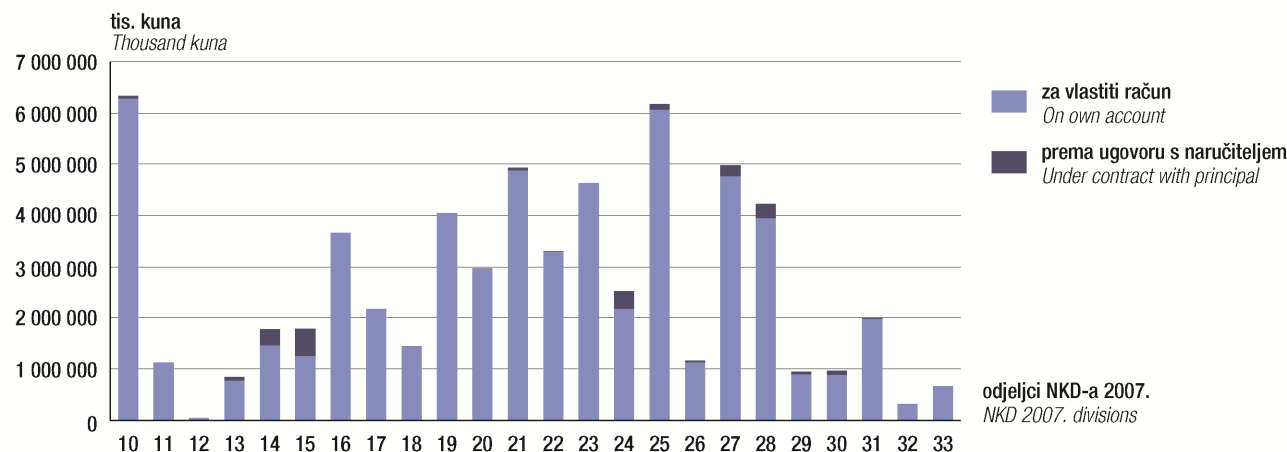
G-5. VRIJEDNOST PRODANIH INDUSTRIJSKIH PROIZVODA U PRERAĐIVAČKOJ INDUSTRIJI PREMA ODJELJCIMA NKD-a 2007., ZA VLASTITI RAČUN I PREMA UGOVORU S NARUČITELJEM, PREMA DJELATNOSTIMA PROIZVODA U 2021.

VALUE OF INDUSTRIAL PRODUCTS SOLD IN MANUFACTURING, ACCORDING TO NKD 2007. DIVISIONS, ON OWN ACCOUNT AND UNDER CONTRACT WITH PRINCIPAL, BY PRODUCT ACTIVITY, 2021



G-6. VRIJEDNOST PRODANIH INDUSTRIJSKIH PROIZVODA U PRERAĐIVAČKOJ INDUSTRIJI U INOZEMSTVO PO ODJELJCIMA NKD-a 2007., ZA VLASTITI RAČUN I PREMA UGOVORU S NARUČITELJEM, PREMA GLAVNOJ DJELATNOSTI PODUZEĆA U 2021.

VALUE OF INDUSTRIAL PRODUCTS SOLD ABROAD IN MANUFACTURING, ACCORDING TO NKD 2007. DIVISIONS, ON OWN ACCOUNT AND UNDER CONTRACT WITH PRINCIPAL, BY MAIN ACTIVITY OF ENTERPRISE, 2021



odjeljci NKD-a 2007.
NKD 2007. divisions

10 Proizvodnja prehrambenih proizvoda
Manufacture of food products

11 Proizvodnja pića
Manufacture of beverages

12 Proizvodnja duhanskih proizvoda
Manufacture of tobacco products

13 Proizvodnja tekstila
Manufacture of textiles

14 Proizvodnja odjeće
Manufacture of wearing apparel

15 Proizvodnja kože i srodnih proizvoda
Manufacture of leather and related products

16 Prerada drva i proizvoda od drva i pluta, osim namještaja; proizvodnja proizvoda od slame i pletarskih materijala
Manufacture of wood and of products of wood and cork, except furniture; manufacture of articles of straw and plaiting materials

17 Proizvodnja papira i proizvoda od papira
Manufacture of paper and paper products

18 Tiskanje i umnožavanje snimljenih zapisa
Printing and reproduction of recorded media

19 Proizvodnja koksa i rafiniranih naftnih proizvoda
Manufacture of coke and refined petroleum products

20 Proizvodnja kemikalija i kemijskih proizvoda
Manufacture of chemicals and chemical products

21 Proizvodnja osnovnih farmaceutskih proizvoda i farmaceutskih pripravaka
Manufacture of basic pharmaceutical products and pharmaceutical preparations

22 Proizvodnja proizvoda od gume i plastike
Manufacture of rubber and plastic products

23 Proizvodnja ostalih nemetalnih mineralnih proizvoda
Manufacture of other non-metallic mineral products

24 Proizvodnja metala
Manufacture of basic metals

25 Proizvodnja gotovih metalnih proizvoda, osim strojeva i opreme
Manufacture of fabricated metal products, except machinery and equipment

26 Proizvodnja računala te elektroničkih i optičkih proizvoda
Manufacture of computers, electronic and optical products

27 Proizvodnja električne opreme
Manufacture of electrical equipment

28 Proizvodnja strojeva i uređaja, d. n.
Manufacture of machinery and equipment n. e. c.

29 Proizvodnja motornih vozila, prikolica i poluprikolica
Manufacture of motor vehicles, trailers and semi-trailers

30 Proizvodnja ostalih prijevoznih sredstava
Manufacture of other transport equipment

31 Proizvodnja namještaja
Manufacture of furniture

32 Ostala prerađivačka industrija
Other manufacturing

33 Popravak i instaliranje strojeva i opreme
Repair and installation of machinery and equipment

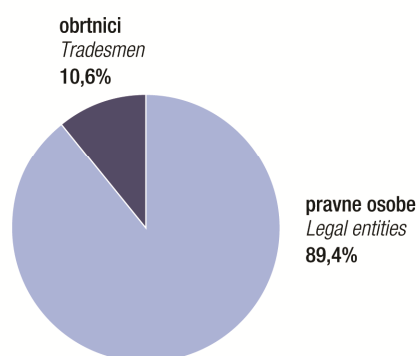
4. BROJ PODUZEĆA, BROJ LOKALNIH JEDINICA I VRIJEDNOST PRODANIH INDUSTRIJSKIH PROIZVODA PREMA PODRUČJIMA I ODJELJCIMA NKD-a 2007., PREMA DJELATNOSTI PROIZVODA U APSOLUTNOM IZRAZU (PRAVNE OSOBE I OBRITNICI) U 2021.
NUMBER OF ENTERPRISES, NUMBER OF LOCAL UNITS AND VALUE OF INDUSTRIAL PRODUCTS SOLD, ACCORDING TO NKD 2007. SECTIONS AND DIVISIONS, BY PRODUCTS ACTIVITY, IN ABSOLUTE FIGURES (LEGAL ENTITIES AND TRADESMEN), 2021

	Broj poduzeća Number of local units			Broj lokalnih jedinica Number of local units			Vrijednost prodanih industrijskih proizvoda prema NIP-u 2021., tis kuna Value of industrial products sold according to NIP 2021., thousand kuna			
	ukupno Total	pravne osobe Legal entities	obrtnici Trades- men	ukupno Total	pravne osobe Legal entities	obrtnici Trades- men	ukupno Total	pravne osobe Legal entities	obrtnici Tradesmen	
Ukupno industrija (B, C, D i E – odjeljak 36)	2 812	2 512	299	2 999	2 698	300	153 371 936	151 432 923	1 929 839	Total industry (B, C, D and E – division 36)
B Rudarstvo i vađenje	80	78	z	94	92	z	2 795 805	2 791 519	4 286	B Mining and quarrying
06 Vađenje sirove nafte i prirodnog plina	z	z	-	10	10	-	1 551 738	1 551 738	-	06 Extraction of crude petroleum and natural gas
08 Ostalo rudarstvo i vađenje	76	74	z	80	78	z	1 016 749	1 012 463	4 286	08 Other mining and quarrying
09 Pomoćne uslužne djelatnosti u rudarstvu	3	3	-	4	4	-	227 318	227 318	-	09 Mining support service activities
C Prerađivačka industrija	2 534	2 237	296	2 652	2 354	297	119 916 128	117 984 303	1 922 651	C Manufacturing
10 Proizvodnja prehrambenih proizvoda	461	340	121	478	356	122	24 329 897	23 657 030	672 867	10 Manufacture of food products
11 Proizvodnja pića	67	64	3	67	64	3	5 632 543	562 1766	10 777	11 Manufacture of beverages
12 Proizvodnja duhanskih proizvoda	4	4	-	4	4	-	284 230	284 230	-	12 Manufacture of tobacco products
13 Proizvodnja tekstila	76	69	7	77	70	7	1 106 617	1 068 963	37 654	13 Manufacture of textiles
14 Proizvodnja odjeće	162	142	20	163	143	20	2 182 273	2 156 705	25 568	14 Manufacture of wearing apparel
15 Proizvodnja kože i srodnih proizvoda	55	53	z	59	57	z	2 032 332	2 031 040	1 292	15 Manufacture of leather and related products
16 Prerada drva i proizvoda od drva i pluta, osim namještaja; proizvodnja proizvoda od slame i pletarskih materijala	271	220	51	273	222	51	5 802 684	5 501 776	300 908	16 Manufacture of wood and of products of wood and cork, except furniture; manufacture of articles of straw and plaiting materials
17 Proizvodnja papira i proizvoda od papira	100	96	4	101	97	4	4 054 931	4 027 851	27 080	17 Manufacture of paper and paper products
18 Tiskanje i umnožavanje snimljenih zapisa	109	104	5	110	105	5	3 177 028	3 158 338	18 690	18 Printing and reproduction of recorded media
19 Proizvodnja kokska i rafiniranih naftnih proizvoda	3	3	-	4	4	-	989 6771	989 6771	-	19 Manufacture of coke and refined petroleum products
20 Proizvodnja kemikalija i kemijskih proizvoda	77	76	z	83	82	z	5 074 154	5 073 580	574	20 Manufacture of chemicals and chemical products
21 Proizvodnja osnovnih farmaceutskih proizvoda i farmaceutskih pripravaka	14	14	-	15	15	-	5 619 062	5 619 062	-	21 Manufacture of basic pharmaceutical products and pharmaceutical preparations
22 Proizvodnja proizvoda od gume i plastike	208	189	19	209	190	19	5 633 407	5 483 302	150 105	22 Manufacture of rubber and plastic products
23 Proizvodnja ostalih nemetalnih mineralnih proizvoda	195	184	11	223	212	11	8 576 100	8 528 373	47 727	23 Manufacture of other non-metallic mineral products
24 Proizvodnja osnovnih metala	48	45	3	51	48	3	2 842 775	2 788 900	53 875	24 Manufacture of basic metals
25 Proizvodnja gotovih metalnih proizvoda, osim strojeva i opreme	435	386	49	436	387	49	9 741 757	9 408 683	333 074	25 Manufacture of fabricated metal products, except machinery and equipment
26 Proizvodnja računala te elektroničkih i optičkih proizvoda	43	43	-	43	43	-	1 627 823	1 627 823	-	26 Manufacture of computer, electronic and optical products
27 Proizvodnja električne opreme	124	124	-	124	124	-	6 299 819	6 299 819	-	27 Manufacture of electrical equipment
28 Proizvodnja strojeva i uređaja d. n.	170	164	6	171	165	6	4 938 065	4 915 862	22 203	28 Manufacture of machinery and equipment n. e. c.
29 Proizvodnja motornih vozila, prikolica i poluprikolica	32	32	-	34	34	-	1 124 818	1 124 818	-	29 Manufacture of motor vehicles, trailers and semi-trailers
30 Proizvodnja ostalih prijevoznih sredstava	49	48	z	49	48	z	2 238 090	2 231 078	7 012	30 Manufacture of other transport equipment
31 Proizvodnja namještaja	150	126	24	156	132	24	3 169 836	3 070 446	99 390	31 Manufacture of furniture
32 Ostala prerađivačka industrija	132	113	18	152	133	18	963 981	849 469	105 338	32 Other manufacturing
33 Popravak i instaliranje strojeva i opreme	167	163	4	185	181	4	3 567 135	3 558 618	8 517	33 Repair and installation of machinery and equipment
D Opskrba električnom energijom, plinom, parom i klimatizacija	209	208	z	269	268	z	29 142 421	29 139 519	2 902	D Electricity, gas, steam and air conditioning supply
35 Opskrba električnom energijom, plinom, parom i klimatizacija	209	208	z	269	268	z	29 142 421	29 139 519	2 902	35 Electricity, gas, steam and air conditioning supply
E Opskrba vodom; uklanjanje otpadnih voda, gospodarenje otpadom te djelatnosti sanacije okoliša (samo odjeljak 36)	106	106	-	109	109	-	1 517 582	1 517 582	-	E Water supply; sewerage, waste management and remediation activities (division 36)
36 Skupljanje, pročišćavanje i opskrba vodom	106	106	-	109	109	-	1 517 582	1 517 582	-	36 Water collection, treatment and supply

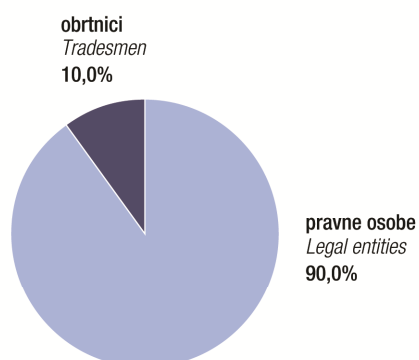
5. BROJ PODUZEĆA, BROJ LOKALNIH JEDINICA I VRIJEDNOST PRODANIH INDUSTRIJSKIH PROIZVODA PREMA PODRUČJIMA I ODJELJCIMA NKD-a 2007., PREMA DJELATNOSTI PROIZVODA U POSTOCIMA (PRAVNE OSOBE I OBRTRNICI) U 2021.
NUMBER OF ENTERPRISES, NUMBER OF LOCAL UNITS AND VALUE OF INDUSTRIAL PRODUCTS SOLD, ACCORDING TO NKD 2007. SECTIONS AND DIVISIONS, BY PRODUCTS ACTIVITY, IN PERCENTAGES FIGURES (LEGAL ENTITIES AND TRADESMEN), 2021

	Broj poduzeća Number of local units			Broj lokalnih jedinica Number of local units			Vrijednost prodanih industrijskih proizvoda prema NIP-u 2021. Value of industrial products sold according to NIP 2021.			
	ukupno Total	pravne osobe Legal entities	obrtnici Trades- men	ukupno Total	pravne osobe Legal entities	obrtnici Trades- men	ukupno Total	pravne osobe Legal entities	obrtnici Trades- men	
Ukupno industrija (B, C, D i E – odjeljak 36)	100,0	89,4	10,6	100,0	90,0	10,0	100,0	98,7	1,3	Total industry (B, C, D and E – division 36)
B Rudarstvo i vađenje	100,0	97,5	2,5	100,0	97,9	2,1	100,0	99,8	0,2	B Mining and quarrying
06 Vađenje sirove nafte i prirodnog plina	100,0	100,0	-	100,0	100,0	-	100,0	100,0	-	06 Extraction of crude petroleum and natural gas
08 Ostalo rudarstvo i vađenje	100,0	97,4	2,6	100,0	97,5	2,5	100,0	99,6	0,4	08 Other mining and quarrying
09 Pomoćne uslužne djelatnosti u rudarstvu	100,0	100,0	-	100,0	100,0	-	100,0	100,0	-	09 Mining support service activities
C Prerađivačka industrija	100,0	88,3	11,7	100,0	88,8	11,2	100,0	98,4	1,6	C Manufacturing
10 Proizvodnja prehrambenih proizvoda	100,0	73,8	26,2	100,0	74,5	25,5	100,0	97,2	2,8	10 Manufacture of food products
11 Proizvodnja pića	100,0	95,5	4,5	100,0	95,5	4,5	100,0	99,8	0,2	11 Manufacture of beverages
12 Proizvodnja duhanskih proizvoda	100,0	100,0	-	100,0	100,0	-	100,0	100,0	-	12 Manufacture of tobacco products
13 Proizvodnja tekstila	100,0	90,8	9,2	100,0	90,9	9,1	100,0	96,6	3,4	13 Manufacture of textiles
14 Proizvodnja odjeće	100,0	87,7	12,3	100,0	87,7	12,3	100,0	98,8	1,2	14 Manufacture of wearing apparel
15 Proizvodnja kože i srodnih proizvoda	100,0	96,4	3,6	100,0	96,6	3,4	100,0	99,9	0,1	15 Manufacture of leather and related products
16 Prerada drva i proizvoda od drva i pluta, osim namještaja; proizvodnja proizvoda od slame i pletarskih materijala	100,0	81,2	18,8	100,0	81,3	18,7	100,0	94,8	5,2	16 Manufacture of wood and of products of wood and cork, except furniture; manufacture of articles of straw and plaiting materials
17 Proizvodnja papira i proizvoda od papira	100,0	96,0	4,0	100,0	96,0	4,0	100,0	99,3	0,7	17 Manufacture of paper and paper products
18 Tiskanje i umnožavanje snimljenih zapisa	100,0	95,4	4,6	100,0	95,5	4,5	100,0	99,4	0,6	18 Printing and reproduction of recorded media
19 Proizvodnja koksa i rafiniranih naftnih proizvoda	100,0	100,0	-	100,0	100,0	-	100,0	100,0	-	19 Manufacture of coke and refined petroleum products
20 Proizvodnja kemikalija i kemijskih proizvoda	100,0	98,7	1,3	100,0	98,8	1,2	100,0	100,0	-	20 Manufacture of chemicals and chemical products
21 Proizvodnja osnovnih farmaceutskih proizvoda i farmaceutskih pripravaka	100,0	100,0	-	100,0	100,0	-	100,0	100,0	-	21 Manufacture of basic pharmaceutical products and pharmaceutical preparations
22 Proizvodnja proizvoda od gume i plastike	100,0	90,9	9,1	100,0	90,9	9,1	100,0	97,3	2,7	22 Manufacture of rubber and plastic products
23 Proizvodnja ostalih nemetalnih mineralnih proizvoda	100,0	94,4	5,6	100,0	95,1	4,9	100,0	99,4	0,6	23 Manufacture of other non-metallic mineral products
24 Proizvodnja metala	100,0	93,8	6,2	100,0	94,1	5,9	100,0	98,1	1,9	24 Manufacture of basic metals
25 Proizvodnja gotovih metalnih proizvoda, osim strojeva i opreme	100,0	88,7	11,3	100,0	88,8	11,2	100,0	96,6	3,4	25 Manufacture of fabricated metal products, except machinery and equipment
26 Proizvodnja računala te elektroničkih i optičkih proizvoda	100,0	100,0	-	100,0	100,0	-	100,0	100,0	-	26 Manufacture of computer, electronic and optical products
27 Proizvodnja električne opreme	100,0	100,0	-	100,0	100,0	-	100,0	100,0	-	27 Manufacture of electrical equipment
28 Proizvodnja strojeva i uređaja, d. n.	100,0	96,5	3,5	100,0	96,5	3,5	100,0	99,6	0,4	28 Manufacture of machinery and equipment n. e. c.
29 Proizvodnja motornih vozila, prikolica i poluprikolica	100,0	100,0	-	100,0	100,0	-	100,0	100,0	-	29 Manufacture of motor vehicles, trailers and semi-trailers
30 Proizvodnja ostalih prijevoznih sredstava	100,0	98,0	2,0	100,0	98,0	2,0	100,0	99,7	0,3	30 Manufacture of other transport equipment
31 Proizvodnja namještaja	100,0	84,0	16,0	100,0	84,6	15,4	100,0	96,9	3,1	31 Manufacture of furniture
32 Ostala prerađivačka industrija	100,0	86,4	13,6	100,0	88,2	11,8	100,0	89,1	10,9	32 Other manufacturing
33 Popravak i instaliranje strojeva i opreme	100,0	97,6	2,4	100,0	97,8	2,2	100,0	99,8	0,2	33 Repair and installation of machinery and equipment
D Opskrba električnom energijom, plinom, parom i klimatizacija	100,0	99,5	0,5	100,0	99,6	0,4	100,0	100,0	-	D Electricity, gas, steam and air conditioning supply
35 Opskrba električnom energijom, plinom, parom i klimatizacija	100,0	99,5	0,5	100,0	99,6	0,4	100,0	100,0	-	35 Electricity, gas, steam and air conditioning supply
E Opskrba vodom; uklanjanje otpadnih voda, gospodarenje otpadom te djelatnosti sanacije okoliša (samo odjeljak 36)	100,0	100,0	-	100,0	100,0	-	100,0	100,0	-	E Water supply; sewerage, waste management and remediation activities (division 36)
36 Skupljanje, pročišćavanje i opskrba vodom	100,0	100,0	-	100,0	100,0	-	100,0	100,0	-	36 Water collection, treatment and supply

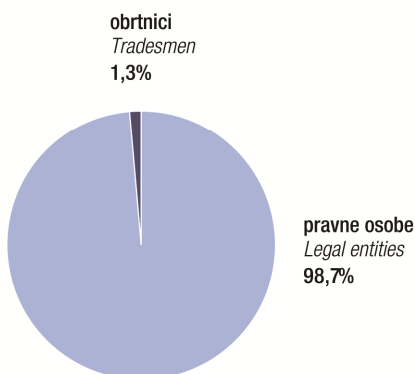
G-7. PODUZEĆA PREMA PODJELI NA PRAVNE OSOBE I OBRTNIKE U 2021.
ENTERPRISES, BY BREAKDOWN TO LEGAL ENTITIES AND TRADESMEN, 2021



G-8. LOKALNE JEDINICE PREMA PODJELI NA PRAVNE OSOBE I OBRTNIKE U 2021.
LOCAL UNITS, BY BREAKDOWN TO LEGAL ENTITIES AND TRADESMEN, 2021



G-9. VRIJEDNOST PRODANIH INDUSTRIJSKIH PROIZVODA PREMA PODJELI NA PRAVNE OSOBE I OBRTNIKE U 2021.
VALUE OF INDUSTRIAL PRODUCTS SOLD, BY BREAKDOWN TO LEGAL ENTITIES AND TRADESMEN, 2021



II. PREGLED PO ŽUPANIJAMA

REVIEW BY COUNTIES

1. VRIJEDNOST PRODANIH INDUSTRIJSKIH PROIZVODA I IZVOZA – USPOREDNI PREGLED PREMA PODRUČJIMA I ODJELJCIMA NKD-a 2007. PREMA DJELATNOSTI PROIZVODA PO ŽUPANIJAMA U 2020. I 2021.
VALUE OF INDUSTRIAL PRODUCTS SOLD AND EXPORT – COMPARATIVE REVIEW, ACCORDING TO NKD 2007. SECTIONS AND DIVISIONS, BY PRODUCT ACTIVITY, BY COUNTIES, 2020 AND 2021

	2020.			2021.		
	broj lokalnih jedinica Number of local units	ukupna vrijednost prodanih industrijskih proizvoda prema NIP-u 2020., tis. kuna Total value of industrial products sold, according to NIP 2020., thousand kuna		broj lokalnih jedinica Number of local units	ukupno Total	
		ukupno Total	od toga u inozemstvo (izvoz) Of that, abroad (export)			
UKUPNO REPUBLIKA HRVATSKA – PODRUČJA B I C ¹⁾	2 792	103 844 056	51 989 030	2 703	122 711 933	1
Zagrebačka županija	312	9 344 362	3 659 873	304	10 265 702	2
B Rudarstvo i vađenje	7	464 121	-	7	325 233	3
06 Vađenje sirove nafte i prirodnog plina	z	40 131	-	z	64 975	4
08 Ostalo rudarstvo i vađenje	4	46 446	-	4	52 867	5
09 Pomoćne uslužne djelatnosti u rudarstvu	z	377 544	-	z	207 391	6
C Prerađivačka industrija	307	8 880 241	3 659 873	299	9 940 469	7
10 Proizvodnja prehrambenih proizvoda	53	2 736 292	531 820	52	2 832 999	8
11 Proizvodnja pića	3	5 330	-	3	7 011	9
13 Proizvodnja tekstila	z	7 444	247	z	8 158	10
14 Proizvodnja odjeće	6	17 289	791	6	15 583	11
16 Prerada drva i proizvoda od drva i pluta, osim namještaja; proizvodnja proizvoda od slame i pletarskih materijala	28	520 992	327 220	28	678 567	12
17 Proizvodnja papira i proizvoda od papira	10	241 716	41 019	9	257 985	13
18 Tiskanje i umnožavanje snimljenih zapisa	16	435 007	182 979	15	439 929	14
19 Proizvodnja koka i rafiniranih naftnih proizvoda	z	94	-	z	114	15
20 Proizvodnja kemikalija i kemijskih proizvoda	22	660 980	271 979	23	687 776	16
21 Proizvodnja osnovnih farmaceutskih proizvoda i farmaceutskih pripravaka	4	986 786	942 386	4	972 572	17
22 Proizvodnja proizvoda od gume i plastike	27	416 703	233 900	26	684 363	18
23 Proizvodnja ostalih nemetalnih mineralnih proizvoda	27	461 230	78 942	26	470 773	19
24 Proizvodnja metala	6	129 559	121 471	6	154 047	20
25 Proizvodnja gotovih metalnih proizvoda, osim strojeva i opreme	63	827 215	226 527	62	1 028 391	21
26 Proizvodnja računala te elektroničkih i optičkih proizvoda	6	74 331	10 682	5	74 708	22
27 Proizvodnja električne opreme	16	249 400	190 812	15	371 293	23
28 Proizvodnja strojeva i uređaja, d. n.	30	594 795	393 567	28	652 856	24
29 Proizvodnja motornih vozila, prikolica i poluprikolica	8	69 417	64 026	7	77 561	25
30 Proizvodnja ostalih prijevoznih sredstava	7	81 345	15 965	5	114 703	26
31 Proizvodnja namještaja	9	35 978	11 224	8	34 561	27
32 Ostala prerađivačka industrija	15	154 491	13 754	12	161 660	28
33 Popravak i instaliranje strojeva i opreme	18	173 847	562	19	214 859	29
Krapinsko-zagorska županija	128	4 461 525	2 982 212	127	5 183 330	30
B Rudarstvo i vađenje	4	83 728	3 317	4	122 955	31
08 Ostalo rudarstvo i vađenje	4	83 728	3 317	4	122 955	32
C Prerađivačka industrija	125	4 377 797	2 978 895	124	5 060 375	33
10 Proizvodnja prehrambenih proizvoda	19	137 223	7 471	18	122 278	34
11 Proizvodnja pića	z	1 137	-	z	2 008	35
13 Proizvodnja tekstila	11	366 859	327 134	11	457 219	36

1) 2021. Nomenklatura industrijskih proizvoda za opskrbu električnom energijom vrlo je razrađena radi izračuna indeksa proizvođačkih cijena industrije. Distributivna područja električnom energijom znatno se razlikuju od županijskih područja pa bi opskrbljivačima električnom energijom iskazivanje opskrbe prema novoj nomenklaturi po županijama bilo veliko opterećenje. Stoga su podaci za 2021. prikupljeni samo na razini Republike Hrvatske. Zbog navedenog u tablici 2. Vrijednost prodanih industrijskih proizvoda i izvoza prema NKD-a 2007., prema djelatnostima proizvoda i po županijama u 2021. ne mogu se iskazati podaci za područje D. Podaci za područje E nisu iskazani zbog malog udjela u vrijednosti prodanih industrijskih proizvoda.

2) Pod pojmom "proizvodnja prema ugovoru s naručiteljem" podrazumijeva se proizvodnja na osnovi ugovora s naručiteljem koji isporučuje vlastite sirovine i druge inpute za proizvodnju izvršitelju/proizvođaču koji obavlja proizvodnju za račun naručitelja. Proizvodnju prema ugovoru uvijek iskazuje izvršitelj/proizvođač. Vrijednost proizvodnje u tom aranžmanu iskazuje uvijek proizvođač, i to u onoj županiji ili državi gdje se proizvodnja stvarno obavlja kako bi se izbjeglo udvostručivanje podataka. Pod vrijednosti prodane proizvodnje proizvođač iskazuje samo vrijednost naknade koju je ugovorio s naručiteljem za obavljenu proizvodnju ili uslugu. Naručitelj i proizvođač moraju pripadati različitim poduzećima prema metodologiji statistike.

1) In 2021, in order to calculate industrial producer price indices, the Nomenclature of Industrial Products was highly elaborated in the part pertaining to electricity supply. However, since electricity distribution areas significantly differ from county areas, presenting data on electricity supply by counties, according to the new Nomenclature, would heavily burden the electricity suppliers. Hence, data for 2021 have been collected only at the level of the Republic of Croatia. Consequently, in table 2. Value of Industrial Products Sold and Export, According to NKD 2007. Sections, by Product Activity and by Counties, 2021, data for section D cannot be presented. Data for section E are not presented due to a small share in the value of industrial products sold.

2) The term "production under contract with principal" denotes a production under contract with principal who supplies his or her own raw materials and other production inputs free of charge to contractor (producer) who actually produces the product (or services) on behalf of the principal. Both the production under contract with the principal and the production value must always be reported by a contractor (producer) in a county or a country in which the production actually took place in order to avoid the duplication of data. Regarding the production value, the producer always presents only the compensation value contracted with the principal for the work done. According to the PRODCOM statistics methodology, the principal and the contractor/producer must work for different enterprises.

2021.						
vrijednost prodanih industrijskih proizvoda prema NIP-u 2021., tis. kuna Value of industrial products sold, according to NIP 2021., thousand kuna						
ukupno Total		od toga u inozemstvo (izvoz) Of that, abroad (export)				
za vlastiti račun On own account	prema ugovoru s naručiteljem ⁽²⁾ Under contract with principal ⁽²⁾	ukupno Total	za vlastiti račun On own account	prema ugovoru s naručiteljem ⁽²⁾ Under contract with principal ⁽²⁾		
1	119 824 192	2 887 741	63 082 290	60 844 070	2 238 220	TOTAL REPUBLIC OF CROATIA - SECTIONS B AND C ⁽¹⁾
2	10 029 341	236 361	4 298 478	4 115 374	183 104	County of Zagreb
3	325 233	-	-	-	-	B Mining and quarrying
4	64 975	-	-	-	-	06 Extraction of crude petroleum and natural gas
5	52 867	-	-	-	-	08 Other mining and quarrying
6	207 391	-	-	-	-	09 Mining support service activities
7	9 704 108	236 361	4 298 478	4 115 374	183 104	C Manufacturing
8	2 775 581	57 418	550 163	508 746	41 417	10 Manufacture of food products
9	7 011	-	-	-	-	11 Manufacture of beverages
10	8 158	-	269	269	-	13 Manufacture of textiles
11	12 846	2 737	1 046	1 046	-	14 Manufacture of wearing apparel
12	677 367	1 200	449 371	449 371	-	16 Manufacture of wood and of products of wood and cork, except furniture; manufacture of articles of straw and plaiting materials
13	257 985	-	39 206	39 206	-	17 Manufacture of paper and paper products
14	439 929	-	203 311	203 311	-	18 Printing and reproduction of recorded media
15	114	-	15	15	-	19 Manufacture of coke and refined petroleum products
16	664 784	22 992	276 029	270 217	5 812	20 Manufacture of chemicals and chemical products
17	972 572	-	923 336	923 336	-	21 Manufacture of basic pharmaceutical products and pharmaceutical preparations
18	678 117	6 246	468 831	463 182	5 649	22 Manufacture of rubber and plastic products
19	470 773	-	86 978	86 978	-	23 Manufacture of other non-metallic mineral products
20	153 680	367	135 868	135 501	367	24 Manufacture of basic metals
21	1 013 951	14 440	276 893	276 253	640	25 Manufacture of fabricated metal products, except machinery and equipment
22	74 708	-	17 638	17 638	-	26 Manufacture of computer, electronic and optical products
23	294 224	77 069	306 160	230 833	75 327	27 Manufacture of electrical equipment
24	652 711	145	434 568	434 423	145	28 Manufacture of machinery and equipment n. e. c.
25	23 814	53 747	72 928	19 181	53 747	29 Manufacture of motor vehicles, trailers and semi-trailers
26	114 703	-	23 741	23 741	-	30 Manufacture of other transport equipment
27	34 561	-	15 267	15 267	-	31 Manufacture of furniture
28	161 660	-	16 317	16 317	-	32 Other manufacturing
29	214 859	-	543	543	-	33 Repair and installation of machinery and equipment
30	5 032 930	150 400	3 538 582	3 418 071	120 511	County of Krapina-Zagorje
31	122 955	-	4 635	4 635	-	B Mining and quarrying
32	122 955	-	4 635	4 635	-	08 Other mining and quarrying
33	4 909 975	150 400	3 533 947	3 413 436	120 511	C Manufacturing
34	122 278	-	8 579	8 579	-	10 Manufacture of food products
35	2 008	-	364	364	-	11 Manufacture of beverages
36	393 775	63 444	411 756	348 312	63 444	13 Manufacture of textiles

1. VRIJEDNOST PRODANIH INDUSTRIJSKIH PROIZVODA I IZVOZA – USPOREDNI PREGLED PREMA PODRUČJIMA I ODJELJCIMA NKD-a 2007. PREMA DJELATNOSTI PROIZVODA PO ŽUPANIJAMA U 2020. I 2021.
VALUE OF INDUSTRIAL PRODUCTS SOLD AND EXPORT – COMPARATIVE REVIEW, ACCORDING TO NKD 2007. SECTIONS AND DIVISIONS, BY PRODUCT ACTIVITY, BY COUNTIES, 2020 AND 2021

(nastavak)
 (continued)

	2020.			2021.		
	broj lokalnih jedinica Number of local units	ukupna vrijednost prodanih industrijskih proizvoda prema NIP-u 2020., tis. kuna Total value of industrial products sold, according to NIP 2020., thousand kuna		broj lokalnih jedinica Number of local units	ukupno Total	
		ukupno Total	od toga u inozemstvo (izvoz) Of that, abroad (export)			
14 Proizvodnja odjeće	13	97 221	54 956	13	67 895	1
15 Proizvodnja kože i srodnih proizvoda	4	226 296	219 785	4	256 095	2
16 Prerada drva i proizvoda od drva i pluta, osim namještaja; proizvodnja proizvoda od slame i pletarskih materijala	3	32 559	1 948	3	15 108	3
17 Proizvodnja papira i proizvoda od papira	5	340 842	117 354	5	422 466	4
18 Tiskanje i umnožavanje snimljenih zapisa	8	88 214	23 221	8	92 431	5
22 Proizvodnja proizvoda od gume i plastike	12	287 671	209 736	12	366 823	6
23 Proizvodnja ostalih nemetalnih mineralnih proizvoda	5	796 211	572 811	5	980 245	7
24 Proizvodnja metala	5	128 050	88 896	5	197 158	8
25 Proizvodnja gotovih metalnih proizvoda, osim strojeva i opreme	36	1 526 639	1 109 010	36	1 693 141	9
26 Proizvodnja računala te elektroničkih i optičkih proizvoda	z	1 676	172	z	1 516	10
27 Proizvodnja električne opreme	12	85 837	46 346	12	97 183	11
28 Proizvodnja strojeva i uređaja, d. n.	7	35 135	30 113	8	43 566	12
29 Proizvodnja motornih vozila, prikolica i poluprikolica	z	9 822	-	z	13 588	13
31 Proizvodnja namještaja	6	177 490	148 335	6	192 147	14
32 Ostala prerađivačka industrija	12	18 495	7 892	8	6 740	15
33 Popravak i instaliranje strojeva i opreme	5	20 420	13 715	6	32 768	16
Sisačko-moslavačka županija	90	4 630 233	2 464 678	87	5 793 294	17
B Rudarstvo i vađenje	4	49 587	753	4	119 024	18
06 Vađenje sirove nafte i prirodnog plina	z	35 605	-	z	90 426	19
08 Ostalo rudarstvo i vađenje	3	13 982	753	3	28 598	20
C Prerađivačka industrija	87	4 580 646	2 463 925	84	5 674 270	21
10 Proizvodnja prehrambenih proizvoda	13	1 051 740	369 262	13	1 118 747	22
11 Proizvodnja pića	z	244	-	z	253	23
13 Proizvodnja tekstila	z	3 508	3 508	z	4 947	24
14 Proizvodnja odjeće	4	12 015	9 679	3	9 951	25
16 Prerada drva i proizvoda od drva i pluta, osim namještaja; proizvodnja proizvoda od slame i pletarskih materijala	28	594 262	364 340	28	732 339	26
19 Proizvodnja koksa i rafiniranih naftnih proizvoda	z	260 096	90 863	z	322 247	27
20 Proizvodnja kemikalija i kemijskih proizvoda	5	1 842 108	1 102 408	4	1 885 217	28
22 Proizvodnja proizvoda od gume i plastike	5	70 177	11 509	5	81 507	29
23 Proizvodnja ostalih nemetalnih mineralnih proizvoda	6	114 432	71 560	6	142 470	30
24 Proizvodnja metala	8	239 143	224 611	8	947 608	31
25 Proizvodnja gotovih metalnih proizvoda, osim strojeva i opreme	3	61 797	41 189	3	69 476	32
26 Proizvodnja računala te elektroničkih i optičkih proizvoda	z	21 611	21 611	z	33 320	33
27 Proizvodnja električne opreme	z	51 278	51 278	z	75 997	34
28 Proizvodnja strojeva i uređaja, d. n.	3	6 508	972	3	6 426	35
29 Proizvodnja motornih vozila, prikolica i poluprikolica	z	73 045	69 310	z	66 822	36
30 Proizvodnja ostalih prijevoznih sredstava	z	1 086	-	-	-	37
31 Proizvodnja namještaja	3	14 809	1 603	3	16 377	38
32 Ostala prerađivačka industrija	7	30 021	17 895	6	29 854	39
33 Popravak i instaliranje strojeva i opreme	3	132 766	12 327	3	130 712	40
Karlovačka županija	117	3 548 990	1 972 789	118	4 169 432	41
B Rudarstvo i vađenje	z	8 448	-	z	11 305	42
08 Ostalo rudarstvo i vađenje	z	8 448	-	z	11 305	43
C Prerađivačka industrija	116	3 540 542	1 972 789	117	4 158 127	44
10 Proizvodnja prehrambenih proizvoda	14	639 135	134 321	14	687 062	45

2021.						
vrijednost prodanih industrijskih proizvoda prema NIP-u 2021., tis. kuna Value of industrial products sold, according to NIP 2021., thousand kuna						
ukupno Total		od toga u inozemstvo (izvoz) Of that, abroad (export)				
za vlastiti račun On own account	prema ugovoru s naručiteljem ⁽²⁾ Under contract with principal ⁽²⁾	ukupno Total	za vlastiti račun On own account	prema ugovoru s naručiteljem ⁽²⁾ Under contract with principal ⁽²⁾		
1	29 259	38 636	40 623	9 309	31 314	14 Manufacture of wearing apparel
2	249 269	6 826	247 376	244 492	2 884	15 Manufacture of leather and related products
3	15 108	-	4 185	4 185	-	16 Manufacture of wood and of products of wood and cork, except furniture; manufacture of articles of straw and plaiting materials
4	422 466	-	149 172	149 172	-	17 Manufacture of paper and paper products
5	92 431	-	29 499	29 499	-	18 Printing and reproduction of recorded media
6	366 823	-	246 359	246 359	-	22 Manufacture of rubber and plastic products
7	980 245	-	761 212	761 212	-	23 Manufacture of other non-metallic mineral products
8	195 916	1 242	126 213	126 213	-	24 Manufacture of basic metals
9	1 655 467	37 674	1 241 492	1 219 651	21 841	25 Manufacture of fabricated metal products, except machinery and equipment
10	1 516	-	132	132	-	26 Manufacture of computer, electronic and optical products
11	95 633	1 550	47 933	47 933	-	27 Manufacture of electrical equipment
12	42 538	1 028	38 867	37 839	1 028	28 Manufacture of machinery and equipment n. e. c.
13	13 588	-	-	-	-	29 Manufacture of motor vehicles, trailers and semi-trailers
14	192 147	-	165 694	165 694	-	31 Manufacture of furniture
15	6 740	-	-	-	-	32 Other manufacturing
16	32 768	-	14 491	14 491	-	33 Repair and installation of machinery and equipment
17	5 655 311	137 983	3 314 294	3 177 919	136 375	County of Sisak-Moslavina
18	119 024	-	10	10	-	B Mining and quarrying
19	90 426	-	-	-	-	06 Extraction of crude petroleum and natural gas
20	28 598	-	10	10	-	08 Other mining and quarrying
21	5 536 287	137 983	3 314 284	3 177 909	136 375	C Manufacturing
22	1 117 139	1 608	386 355	386 355	-	10 Manufacture of food products
23	253	-	-	-	-	11 Manufacture of beverages
24	-	4 947	4 947	-	4 947	13 Manufacture of textiles
25	3 621	6 330	6 330	-	6 330	14 Manufacture of wearing apparel
26	732 339	-	492 803	492 803	-	16 Manufacture of wood and of products of wood and cork, except furniture; manufacture of articles of straw and plaiting materials
27	322 247	-	101 464	101 464	-	19 Manufacture of coke and refined petroleum products
28	1 885 217	-	1 045 565	1 045 565	-	20 Manufacture of chemicals and chemical products
29	81 507	-	15 663	15 663	-	22 Manufacture of rubber and plastic products
30	142 470	-	94 206	94 206	-	23 Manufacture of other non-metallic mineral products
31	931 827	15 781	915 051	899 270	15 781	24 Manufacture of basic metals
32	69 476	-	53 923	53 923	-	25 Manufacture of fabricated metal products, except machinery and equipment
33	-	33 320	33 320	-	33 320	26 Manufacture of computer, electronic and optical products
34	-	75 997	75 997	-	75 997	27 Manufacture of electrical equipment
35	6 426	-	1 044	1 044	-	28 Manufacture of machinery and equipment n. e. c.
36	66 822	-	54 863	54 863	-	29 Manufacture of motor vehicles, trailers and semi-trailers
37	-	-	-	-	-	30 Manufacture of other transport equipment
38	16 377	-	834	834	-	31 Manufacture of furniture
39	29 854	-	17 644	17 644	-	32 Other manufacturing
40	130 712	-	14 275	14 275	-	33 Repair and installation of machinery and equipment
41	3 876 563	292 869	2 296 288	2 012 327	283 961	County of Karlovac
42	11 305	-	-	-	-	B Mining and quarrying
43	11 305	-	-	-	-	08 Other mining and quarrying
44	3 865 258	292 869	2 296 288	2 012 327	283 961	C Manufacturing
45	687 062	-	156 188	156 188	-	10 Manufacture of food products

1. VRIJEDNOST PRODANIH INDUSTRIJSKIH PROIZVODA I IZVOZA – USPOREDNI PREGLED PREMA PODRUČJIMA I ODJELJCIMA NKD-a 2007. PREMA DJELATNOSTI PROIZVODA PO ŽUPANIJAMA U 2020. I 2021.
VALUE OF INDUSTRIAL PRODUCTS SOLD AND EXPORT – COMPARATIVE REVIEW, ACCORDING TO NKD 2007. SECTIONS AND DIVISIONS, BY PRODUCT ACTIVITY, BY COUNTIES, 2020 AND 2021

(nastavak)
 (continued)

	2020.			2021.		
	broj lokalnih jedinica Number of local units	ukupna vrijednost prodanih industrijskih proizvoda prema NIP-u 2020., tis. kuna Total value of industrial products sold, according to NIP 2020., thousand kuna		broj lokalnih jedinica Number of local units	ukupno Total	
		ukupno Total	od toga u inozemstvo (izvoz) Of that, abroad (export)			
11 Proizvodnja pića	z	309 914	55 783	z	427 156	1
13 Proizvodnja tekstila	9	161 379	114 487	9	227 017	2
14 Proizvodnja odjeće	8	22 695	17 264	8	18 894	3
15 Proizvodnja kože i srodnih proizvoda	z	4 724	4 724	z	5 607	4
16 Prerada drva i proizvoda od drva i pluta, osim namještaja; proizvodnja proizvoda od slame i pletarskih materijala	22	207 498	78 889	23	266 809	5
17 Proizvodnja papira i proizvoda od papira	5	124 393	2 092	5	134 489	6
18 Tiskanje i umnožavanje snimljenih zapisa	z	75 144	3 938	z	75 320	7
20 Proizvodnja kemikalija i kemijskih proizvoda	3	17 356	4 316	3	19 105	8
22 Proizvodnja proizvoda od gume i plastike	9	303 927	231 105	9	414 717	9
23 Proizvodnja ostalih nemetalnih mineralnih proizvoda	7	133 027	32 315	7	144 441	10
24 Proizvodnja metala	3	21 720	15 625	3	24 086	11
25 Proizvodnja gotovih metalnih proizvoda, osim strojeva i opreme	21	943 029	845 740	20	1 147 778	12
27 Proizvodnja električne opreme	z	14 357	14 357	z	7 999	13
28 Proizvodnja strojeva i uređaja, d. n.	9	373 944	354 300	10	366 417	14
29 Proizvodnja motornih vozila, prikolica i poluprikolica	z	40 679	7 541	z	31 522	15
30 Proizvodnja ostalih prijevoznih sredstava	z	9 751	7 635	z	8 285	16
31 Proizvodnja namještaja	7	35 274	26 469	8	43 181	17
32 Ostala prerađivačka industrija	9	30 627	1 213	9	35 384	18
33 Popravak i instaliranje strojeva i opreme	9	71 969	20 675	7	72 858	19
Varaždinska županija	186	10 239 549	6 052 735	181	11 091 893	20
B Rudarstvo i vađenje	6	176 033	29 537	6	200 844	21
08 Ostalo rudarstvo i vađenje	5	164 033	29 537	5	188 844	22
09 Pomoćne uslužne djelatnosti u rudarstvu	z	12 000	-	z	12 000	23
C Prerađivačka industrija	180	10 063 516	6 023 198	176	10 891 049	24
10 Proizvodnja prehrambenih proizvoda	28	2 893 056	520 512	26	3 124 168	25
11 Proizvodnja pića	z	199 742	31 828	z	238 887	26
13 Proizvodnja tekstila	9	32 455	14 723	8	47 392	27
14 Proizvodnja odjeće	20	1 219 988	1 128 751	18	1 064 636	28
15 Proizvodnja kože i srodnih proizvoda	23	979 976	950 440	21	1 006 493	29
16 Prerada drva i proizvoda od drva i pluta, osim namještaja; proizvodnja proizvoda od slame i pletarskih materijala	24	506 801	253 675	24	667 086	30
17 Proizvodnja papira i proizvoda od papira	z	111 536	7 533	3	122 337	31
18 Tiskanje i umnožavanje snimljenih zapisa	5	39 224	13 286	6	45 326	32
20 Proizvodnja kemikalija i kemijskih proizvoda	4	174 898	156 186	5	226 805	33
22 Proizvodnja proizvoda od gume i plastike	10	724 533	501 374	10	839 711	34
23 Proizvodnja ostalih nemetalnih mineralnih proizvoda	11	712 855	538 833	11	721 755	35
24 Proizvodnja metala	4	246 467	126 177	4	267 359	36
25 Proizvodnja gotovih metalnih proizvoda, osim strojeva i opreme	27	495 271	333 450	25	592 775	37
26 Proizvodnja računala te elektroničkih i optičkih proizvoda	4	360 437	240 964	4	365 022	38
27 Proizvodnja električne opreme	6	103 553	79 719	6	82 548	39
28 Proizvodnja strojeva i uređaja, d. n.	15	571 200	539 263	14	733 262	40
29 Proizvodnja motornih vozila, prikolica i poluprikolica	z	80 387	80 387	z	108 925	41
30 Proizvodnja ostalih prijevoznih sredstava	z	86 352	86 352	z	82 610	42
31 Proizvodnja namještaja	14	354 427	303 347	14	412 912	43
32 Ostala prerađivačka industrija	21	144 225	116 398	14	113 232	44
33 Popravak i instaliranje strojeva i opreme	z	26 133	-	z	27 808	45
Koprivničko-križevačka županija	78	4 295 170	2 289 121	72	5 179 647	46
B Rudarstvo i vađenje	3	306 055	-	3	693 629	47
06 Vađenje sirove nafte i prirodnog plina	z	259 080	-	z	638 026	48
08 Ostalo rudarstvo i vađenje	z	46 975	-	z	55 603	49

2021.						
vrijednost prodanih industrijskih proizvoda prema NIP-u 2021., tis. kuna Value of industrial products sold, according to NIP 2021., thousand kuna						
ukupno Total		od toga u inozemstvo (izvoz) Of that, abroad (export)				
za vlastiti račun On own account	prema ugovoru s naručiteljem ⁽²⁾ Under contract with principal ⁽²⁾	ukupno Total	za vlastiti račun On own account	prema ugovoru s naručiteljem ⁽²⁾ Under contract with principal ⁽²⁾		
1	427 156	-	45 346	45 346	-	11 Manufacture of beverages
2	225 993	1 024	169 115	168 703	412	13 Manufacture of textiles
3	7 642	11 252	13 676	3 353	10 323	14 Manufacture of wearing apparel
4	-	5 607	5 607	-	5 607	15 Manufacture of leather and related products
5	266 742	67	72 097	72 097	-	16 Manufacture of wood and of products of wood and cork, except furniture; manufacture of articles of straw and plaiting materials
6	134 489	-	1 950	1 950	-	17 Manufacture of paper and paper products
7	75 320	-	4 092	4 092	-	18 Printing and reproduction of recorded media
8	19 105	-	5 724	5 724	-	20 Manufacture of chemicals and chemical products
9	414 717	-	325 731	325 731	-	22 Manufacture of rubber and plastic products
10	144 441	-	39 384	39 384	-	23 Manufacture of other non-metallic mineral products
11	16 689	7 397	16 801	9 404	7 397	24 Manufacture of basic metals
12	1 147 778	-	1 035 205	1 035 205	-	25 Manufacture of fabricated metal products, except machinery and equipment
13	7 999	-	7 999	7 999	-	27 Manufacture of electrical equipment
14	98 937	267 480	333 314	73 092	260 222	28 Manufacture of machinery and equipment n. e. c.
15	31 522	-	1 025	1 025	-	29 Manufacture of motor vehicles, trailers and semi-trailers
16	8 285	-	6 340	6 340	-	30 Manufacture of other transport equipment
17	43 181	-	33 442	33 442	-	31 Manufacture of furniture
18	35 342	42	-	-	-	32 Other manufacturing
19	72 858	-	23 252	23 252	-	33 Repair and installation of machinery and equipment
20	10 587 785	504 108	6 573 253	6 129 587	443 666	County of Varaždin
21	200 844	-	34 113	34 113	-	B Mining and quarrying
22	188 844	-	34 113	34 113	-	08 Other mining and quarrying
23	12 000	-	-	-	-	09 Mining support service activities
24	10 386 941	504 108	6 539 140	6 095 474	443 666	C Manufacturing
25	3 124 168	-	633 918	633 918	-	10 Manufacture of food products
26	238 887	-	37 822	37 822	-	11 Manufacture of beverages
27	36 160	11 232	18 857	18 857	-	13 Manufacture of textiles
28	881 466	183 170	986 954	824 288	162 666	14 Manufacture of wearing apparel
29	859 124	147 369	981 011	838 239	142 772	15 Manufacture of leather and related products
30	664 827	2 259	316 394	316 394	-	16 Manufacture of wood and of products of wood and cork, except furniture; manufacture of articles of straw and plaiting materials
31	122 337	-	9 165	9 165	-	17 Manufacture of paper and paper products
32	41 823	3 503	13 274	12 880	394	18 Printing and reproduction of recorded media
33	224 730	2 075	211 358	211 358	-	20 Manufacture of chemicals and chemical products
34	839 711	-	583 054	583 054	-	22 Manufacture of rubber and plastic products
35	721 755	-	523 443	523 443	-	23 Manufacture of other non-metallic mineral products
36	267 359	-	165 754	165 754	-	24 Manufacture of basic metals
37	531 581	61 194	405 401	360 865	44 536	25 Manufacture of fabricated metal products, except machinery and equipment
38	365 022	-	262 653	262 653	-	26 Manufacture of computer, electronic and optical products
39	82 548	-	66 497	66 497	-	27 Manufacture of electrical equipment
40	722 831	10 431	701 741	691 310	10 431	28 Manufacture of machinery and equipment n. e. c.
41	108 925	-	108 925	108 925	-	29 Manufacture of motor vehicles, trailers and semi-trailers
42	-	82 610	82 610	-	82 610	30 Manufacture of other transport equipment
43	412 912	-	341 283	341 283	-	31 Manufacture of furniture
44	112 967	265	89 026	88 769	257	32 Other manufacturing
45	27 808	-	-	-	-	33 Repair and installation of machinery and equipment
46	5 158 936	20 711	2 574 316	2 554 292	20 024	County of Koprivnica-Krizevci
47	693 629	-	-	-	-	B Mining and quarrying
48	638 026	-	-	-	-	06 Extraction of crude petroleum and natural gas
49	55 603	-	-	-	-	08 Other mining and quarrying

1. VRIJEDNOST PRODANIH INDUSTRIJSKIH PROIZVODA I IZVOZA – USPOREDNI PREGLED PREMA PODRUČJIMA I ODJELJCIMA NKD-a 2007. PREMA DJELATNOSTI PROIZVODA PO ŽUPANIJAMA U 2020. I 2021.
VALUE OF INDUSTRIAL PRODUCTS SOLD AND EXPORT – COMPARATIVE REVIEW, ACCORDING TO NKD 2007. SECTIONS AND DIVISIONS, BY PRODUCT ACTIVITY, BY COUNTIES, 2020 AND 2021

(nastavak)
(continued)

	2020.			2021.		
	broj lokalnih jedinica Number of local units	ukupna vrijednost prodanih industrijskih proizvoda prema NIP-u 2020., tis. kuna Total value of industrial products sold, according to NIP 2020., thousand kuna		broj lokalnih jedinica Number of local units	ukupno Total	
		ukupno Total	od toga u inozemstvo (izvoz) Of that, abroad (export)			
C Prerađivačka industrija	76	3 989 115	2 289 121	70	4 486 018	1
10 Proizvodnja prehrambenih proizvoda	15	1 603 964	880 900	13	1 716 857	2
11 Proizvodnja pića	3	339 645	154 529	3	401 129	3
13 Proizvodnja tekstila	z	4 526	1 156	z	5 831	4
15 Proizvodnja kože i srodnih proizvoda	3	21 242	21 242	3	20 135	5
16 Prerada drva i proizvoda od drva i pluta, osim namještaja; proizvodnja proizvoda od slame i pletarskih materijala	13	240 003	187 409	13	411 833	6
17 Proizvodnja papira i proizvoda od papira	9	594 986	441 280	9	652 336	7
18 Tiskanje i umnožavanje snimljenih zapisa	z	1 979	285	z	1 145	8
20 Proizvodnja kemikalija i kemijskih proizvoda	z	1 003	139	z	883	9
21 Proizvodnja osnovnih farmaceutskih proizvoda i farmaceutskih pripravaka	z	654 276	333 003	z	736 044	10
22 Proizvodnja proizvoda od gume i plastike	7	39 274	12 843	6	40 031	11
23 Proizvodnja ostalih nemetalnih mineralnih proizvoda	6	108 329	7 754	6	105 665	12
25 Proizvodnja gotovih metalnih proizvoda, osim strojeva i opreme	9	112 437	82 667	8	109 403	13
27 Proizvodnja električne opreme	z	224	-	z	269	14
28 Proizvodnja strojeva i uređaja, d. n.	7	161 681	128 160	6	167 506	15
29 Proizvodnja motornih vozila, prikolica i poluprikolica	z	22 171	20 404	z	23 759	16
31 Proizvodnja namještaja	3	47 681	1 882	3	56 717	17
32 Ostala prerađivačka industrija	z	21 681	15 143	z	23 787	18
33 Popravak i instaliranje strojeva i opreme	7	14 013	325	5	12 688	19
Bjelovarsko-bilogorska županija	97	2 508 630	693 649	98	3 100 398	20
B Rudarstvo i vađenje	3	73 649	-	3	74 868	21
06 Vađenje sirove nafte i prirodnog plina	z	2 235	-	z	4 031	22
08 Ostalo rudarstvo i vađenje	z	71 414	-	z	70 837	23
C Prerađivačka industrija	95	2 434 981	693 649	96	3 025 530	24
10 Proizvodnja prehrambenih proizvoda	23	1 161 935	227 726	23	1 206 386	25
11 Proizvodnja pića	z	55 939	32	z	64 057	26
13 Proizvodnja tekstila	4	2 938	2 047	3	2 302	27
14 Proizvodnja odjeće	12	45 660	31 707	12	42 775	28
16 Prerada drva i proizvoda od drva i pluta, osim namještaja; proizvodnja proizvoda od slame i pletarskih materijala	18	307 969	219 800	18	590 674	29
17 Proizvodnja papira i proizvoda od papira	z	173	-	z	320	30
18 Tiskanje i umnožavanje snimljenih zapisa	z	68 822	26 018	z	82 470	31
20 Proizvodnja kemikalija i kemijskih proizvoda	z	7 581	114	z	8 130	32
22 Proizvodnja proizvoda od gume i plastike	6	128 709	5 562	6	192 977	33
23 Proizvodnja ostalih nemetalnih mineralnih proizvoda	7	156 783	325	8	253 724	34
24 Proizvodnja metala	z	14 105	58	z	18 949	35
25 Proizvodnja gotovih metalnih proizvoda, osim strojeva i opreme	10	165 139	73 308	10	180 536	36
26 Proizvodnja računala te elektroničkih i optičkih proizvoda	z	3 675	1 550	z	1 793	37
27 Proizvodnja električne opreme	4	42 845	31 058	4	48 432	38
28 Proizvodnja strojeva i uređaja, d. n.	7	45 840	34 585	7	58 674	39
29 Proizvodnja motornih vozila, prikolica i poluprikolica	z	6 263	430	z	6 704	40
30 Proizvodnja ostalih prijevoznih sredstava	z	22 402	22 402	z	22 298	41
31 Proizvodnja namještaja	5	158 887	8 813	5	202 133	42
32 Ostala prerađivačka industrija	8	12 680	1 339	5	13 268	43
33 Popravak i instaliranje strojeva i opreme	z	26 636	6 775	z	28 928	44
Primorsko-goranska županija	165	9 258 617	4 335 164	157	13 051 485	45
B Rudarstvo i vađenje	4	30 424	9	4	20 915	46
08 Ostalo rudarstvo i vađenje	4	30 424	9	4	20 915	47

2021.						
vrijednost prodanih industrijskih proizvoda prema NIP-u 2021., tis. kuna Value of industrial products sold, according to NIP 2021., thousand kuna						
ukupno Total		od toga u inozemstvo (izvoz) Of that, abroad (export)				
za vlastiti račun On own account	prema ugovoru s naručiteljem ⁽²⁾ Under contract with principal ⁽²⁾	ukupno Total	za vlastiti račun On own account	prema ugovoru s naručiteljem ⁽²⁾ Under contract with principal ⁽²⁾		
1	4 465 307	20 711	2 574 316	2 554 292	20 024	C Manufacturing
2	1 716 857	-	930 599	930 599	-	10 Manufacture of food products
3	401 129	-	174 944	174 944	-	11 Manufacture of beverages
4	5 831	-	1 025	1 025	-	13 Manufacture of textiles
5	-	20 135	20 024	-	20 024	15 Manufacture of leather and related products
6	411 257	576	352 368	352 368	-	16 Manufacture of wood and of products of wood and cork, except furniture; manufacture of articles of straw and plaiting materials
7	652 336	-	465 064	465 064	-	17 Manufacture of paper and paper products
8	1 145	-	-	-	-	18 Printing and reproduction of recorded media
9	883	-	43	43	-	20 Manufacture of chemicals and chemical products
10	736 044	-	388 091	388 091	-	21 Manufacture of basic pharmaceutical products and pharmaceutical preparations
11	40 031	-	16 371	16 371	-	22 Manufacture of rubber and plastic products
12	105 665	-	6 736	6 736	-	23 Manufacture of other non-metallic mineral products
13	109 403	-	55 700	55 700	-	25 Manufacture of fabricated metal products, except machinery and equipment
14	269	-	-	-	-	27 Manufacture of electrical equipment
15	167 506	-	129 641	129 641	-	28 Manufacture of machinery and equipment n. e. c.
16	23 759	-	15 516	15 516	-	29 Manufacture of motor vehicles, trailers and semi-trailers
17	56 717	-	1 776	1 776	-	31 Manufacture of furniture
18	23 787	-	16 150	16 150	-	32 Other manufacturing
19	12 688	-	268	268	-	33 Repair and installation of machinery and equipment
20	3 046 345	54 053	955 650	930 450	25 200	County of Bjelovar-Bilogora
21	74 868	-	-	-	-	B Mining and quarrying
22	4 031	-	-	-	-	06 Extraction of crude petroleum and natural gas
23	70 837	-	-	-	-	08 Other mining and quarrying
24	2 971 477	54 053	955 650	930 450	25 200	C Manufacturing
25	1 189 522	16 864	205 565	205 565	-	10 Manufacture of food products
26	64 057	-	-	-	-	11 Manufacture of beverages
27	2 302	-	1 781	1 781	-	13 Manufacture of textiles
28	15 357	27 418	27 025	1 825	25 200	14 Manufacture of wearing apparel
29	586 872	3 802	450 390	450 390	-	16 Manufacture of wood and of products of wood and cork, except furniture; manufacture of articles of straw and plaiting materials
30	320	-	-	-	-	17 Manufacture of paper and paper products
31	82 470	-	23 975	23 975	-	18 Printing and reproduction of recorded media
32	8 130	-	607	607	-	20 Manufacture of chemicals and chemical products
33	192 977	-	5 793	5 793	-	22 Manufacture of rubber and plastic products
34	253 724	-	56 993	56 993	-	23 Manufacture of other non-metallic mineral products
35	18 949	-	1 357	1 357	-	24 Manufacture of basic metals
36	180 536	-	82 383	82 383	-	25 Manufacture of fabricated metal products, except machinery and equipment
37	1 793	-	-	-	-	26 Manufacture of computer, electronic and optical products
38	43 132	5 300	30 556	30 556	-	27 Manufacture of electrical equipment
39	58 674	-	36 043	36 043	-	28 Manufacture of machinery and equipment n. e. c.
40	6 704	-	457	457	-	29 Manufacture of motor vehicles, trailers and semi-trailers
41	22 298	-	22 298	22 298	-	30 Manufacture of other transport equipment
42	201 464	669	9 385	9 385	-	31 Manufacture of furniture
43	13 268	-	1 042	1 042	-	32 Other manufacturing
44	28 928	-	-	-	-	33 Repair and installation of machinery and equipment
45	12 990 683	60 802	5 875 886	5 815 379	60 507	County of Primorje-Gorski kotar
46	20 915	-	324	324	-	B Mining and quarrying
47	20 915	-	324	324	-	08 Other mining and quarrying

1. VRIJEDNOST PRODANIH INDUSTRIJSKIH PROIZVODA I IZVOZA – USPOREDNI PREGLED PREMA PODRUČJIMA I ODJELJCIMA NKD-a 2007. PREMA DJELATNOSTI PROIZVODA PO ŽUPANIJAMA U 2020. I 2021.
VALUE OF INDUSTRIAL PRODUCTS SOLD AND EXPORT – COMPARATIVE REVIEW, ACCORDING TO NKD 2007. SECTIONS AND DIVISIONS, BY PRODUCT ACTIVITY, BY COUNTIES, 2020 AND 2021

(nastavak)
 (continued)

	2020.			2021.		
	broj lokalnih jedinica Number of local units	ukupna vrijednost prodanih industrijskih proizvoda prema NIP-u 2020., tis. kuna Total value of industrial products sold, according to NIP 2020., thousand kuna		broj lokalnih jedinica Number of local units	ukupno Total	
		ukupno Total	od toga u inozemstvo (izvoz) Of that, abroad (export)			
C Prerađivačka industrija	163	9 228 193	4 335 155	155	13 030 570	1
10 Proizvodnja prehrambenih proizvoda	23	264 480	23 731	22	287 920	2
11 Proizvodnja pića	3	25 670	1 998	z	20 543	3
13 Proizvodnja tekstila	3	14 404	699	3	15 510	4
14 Proizvodnja odjeće	3	14 678	-	3	8 354	5
15 Proizvodnja kože i srodnih proizvoda	z	6 989	4 195	z	6 760	6
16 Prerada drva i proizvoda od drva i pluta, osim namještaja; proizvodnja proizvoda od slame i pletarskih materijala	26	305 629	186 677	22	349 041	7
17 Proizvodnja papira i proizvoda od papira	z	130 290	116 837	z	139 389	8
18 Tiskanje i umnožavanje snimljenih zapisa	5	42 833	1 835	5	36 034	9
19 Proizvodnja kokska i rafiniranih naftnih proizvoda	z	5 927 003	2 578 873	z	9 414 811	10
20 Proizvodnja kemikalija i kemijskih proizvoda	5	52 539	46 892	4	250 249	11
21 Proizvodnja osnovnih farmaceutskih proizvoda i farmaceutskih pripravaka	z	456 339	364 451	z	440 816	12
22 Proizvodnja proizvoda od gume i plastike	12	222 166	88 065	12	264 879	13
23 Proizvodnja ostalih nemetalnih mineralnih proizvoda	11	83 141	22 338	11	118 700	14
24 Proizvodnja metala	z	640	-	z	1 671	15
25 Proizvodnja gotovih metalnih proizvoda, osim strojeva i opreme	26	354 331	218 564	26	410 935	16
26 Proizvodnja računala te elektroničkih i optičkih proizvoda	4	19 059	8 924	4	20 565	17
27 Proizvodnja električne opreme	9	197 019	167 245	9	135 466	18
28 Proizvodnja strojeva i uređaja, d. n.	10	88 661	56 334	10	106 292	19
29 Proizvodnja motornih vozila, prikolica i poluprikolica	6	96 672	64 563	6	74 186	20
30 Proizvodnja ostalih prijevoznih sredstava	7	30 123	13 069	7	29 388	21
31 Proizvodnja namještaja	6	105 973	103 551	5	125 545	22
32 Ostala prerađivačka industrija	7	23 852	151	6	25 549	23
33 Popravak i instaliranje strojeva i opreme	32	765 702	266 163	31	747 967	24
Ličko-senjska županija	30	679 988	477 979	27	814 593	25
B Rudarstvo i vađenje	4	4 611	-	4	5 512	26
08 Ostalo rudarstvo i vađenje	4	4 611	-	4	5 512	27
C Prerađivačka industrija	29	675 377	477 979	25	809 081	28
10 Proizvodnja prehrambenih proizvoda	4	15 483	33	3	13 112	29
11 Proizvodnja pića	3	17 017	61	3	20 859	30
12 Proizvodnja duhanskih proizvoda	z	15 119	13 998	z	11 526	31
14 Proizvodnja odjeće	z	7 149	4 915	z	8 023	32
16 Prerada drva i proizvoda od drva i pluta, osim namještaja; proizvodnja proizvoda od slame i pletarskih materijala	10	103 090	35 395	8	122 875	33
23 Proizvodnja ostalih nemetalnih mineralnih proizvoda	6	458 083	405 817	5	564 130	34
25 Proizvodnja gotovih metalnih proizvoda, osim strojeva i opreme	z	40 633	10 131	z	49 049	35
27 Proizvodnja električne opreme	z	4 868	3 920	z	4 308	36
31 Proizvodnja namještaja	z	13 627	3 709	z	15 199	37
32 Ostala prerađivačka industrija	z	308	-	-	-	38
Virovitičko-podravska županija	61	1 155 207	523 447	61	1 378 543	39
B Rudarstvo i vađenje	z	69 247	1 450	z	88 990	40
06 Vađenje sirove nafte i prirodnog plina	z	17 956	-	z	33 460	41
08 Ostalo rudarstvo i vađenje	z	51 291	1 450	z	55 530	42
C Prerađivačka industrija	59	1 085 960	521 997	60	1 289 553	43
10 Proizvodnja prehrambenih proizvoda	14	284 267	78 999	13	314 214	44
11 Proizvodnja pića	z	12 447	444	z	14 405	45
12 Proizvodnja duhanskih proizvoda	z	122 820	58 929	z	111 949	46
14 Proizvodnja odjeće	6	12 805	-	6	13 661	47

2021.						
vrijednost prodanih industrijskih proizvoda prema NIP-u 2021., tis. kuna Value of industrial products sold, according to NIP 2021., thousand kuna						
ukupno Total		od toga u inozemstvo (izvoz) Of that, abroad (export)				
za vlastiti račun On own account	prema ugovoru s naručiteljem ²⁾ Under contract with principal ²⁾	ukupno Total	za vlastiti račun On own account	prema ugovoru s naručiteljem ²⁾ Under contract with principal ²⁾		
1	12 969 768	60 802	5 875 562	5 815 055	60 507	C Manufacturing
2	287 920	-	29 514	29 514	-	10 Manufacture of food products
3	20 543	-	772	772	-	11 Manufacture of beverages
4	15 510	-	1 123	1 123	-	13 Manufacture of textiles
5	8 222	132	132	-	132	14 Manufacture of wearing apparel
6	6 760	-	4 745	4 745	-	15 Manufacture of leather and related products
7	349 041	-	179 377	179 377	-	16 Manufacture of wood and of products of wood and cork, except furniture; manufacture of articles of straw and plaiting materials
8	139 389	-	126 083	126 083	-	17 Manufacture of paper and paper products
9	36 014	20	2 212	2 212	-	18 Printing and reproduction of recorded media
10	9 414 811	-	3 901 686	3 901 686	-	19 Manufacture of coke and refined petroleum products
11	250 249	-	244 551	244 551	-	20 Manufacture of chemicals and chemical products
12	383 307	57 509	363 524	306 290	57 234	21 Manufacture of basic pharmaceutical products and pharmaceutical preparations
13	264 783	96	111 949	111 853	96	22 Manufacture of rubber and plastic products
14	118 700	-	27 828	27 828	-	23 Manufacture of other non-metallic mineral products
15	1 671	-	-	-	-	24 Manufacture of basic metals
16	407 890	3 045	256 022	252 977	3 045	25 Manufacture of fabricated metal products, except machinery and equipment
17	20 565	-	10 296	10 296	-	26 Manufacture of computer, electronic and optical products
18	135 466	-	107 016	107 016	-	27 Manufacture of electrical equipment
19	106 292	-	77 557	77 557	-	28 Manufacture of machinery and equipment n. e. c.
20	74 186	-	35 183	35 183	-	29 Manufacture of motor vehicles, trailers and semi-trailers
21	29 388	-	6 800	6 800	-	30 Manufacture of other transport equipment
22	125 545	-	122 539	122 539	-	31 Manufacture of furniture
23	25 549	-	-	-	-	32 Other manufacturing
24	747 967	-	266 653	266 653	-	33 Repair and installation of machinery and equipment
25	804 694	9 899	654 267	654 267	-	County of Lika-Senj
26	5 512	-	-	-	-	B Mining and quarrying
27	5 512	-	-	-	-	08 Other mining and quarrying
28	799 182	9 899	654 267	654 267	-	C Manufacturing
29	13 112	-	35	35	-	10 Manufacture of food products
30	11 467	9 392	-	-	-	11 Manufacture of beverages
31	11 526	-	10 121	10 121	-	12 Manufacture of tobacco products
32	8 023	-	6 719	6 719	-	14 Manufacture of wearing apparel
33	122 368	507	47 600	47 600	-	16 Manufacture of wood and of products of wood and cork, except furniture; manufacture of articles of straw and plaiting materials
34	564 130	-	543 240	543 240	-	23 Manufacture of other non-metallic mineral products
35	49 049	-	38 054	38 054	-	25 Manufacture of fabricated metal products, except machinery and equipment
36	4 308	-	3 709	3 709	-	27 Manufacture of electrical equipment
37	15 199	-	4 789	4 789	-	31 Manufacture of furniture
38	-	-	-	-	-	32 Other manufacturing
39	1 328 023	50 520	645 339	640 712	4 627	County of Virovitica-Podravina
40	88 990	-	1 126	1 126	-	B Mining and quarrying
41	33 460	-	-	-	-	06 Extraction of crude petroleum and natural gas
42	55 530	-	1 126	1 126	-	08 Other mining and quarrying
43	1 239 033	50 520	644 213	639 586	4 627	C Manufacturing
44	308 150	6 064	87 889	83 262	4 627	10 Manufacture of food products
45	14 405	-	293	293	-	11 Manufacture of beverages
46	111 949	-	41 600	41 600	-	12 Manufacture of tobacco products
47	2 530	11 131	-	-	-	14 Manufacture of wearing apparel

1. VRIJEDNOST PRODANIH INDUSTRIJSKIH PROIZVODA I IZVOZA – USPOREDNI PREGLED PREMA PODRUČJIMA I ODJELJCIMA NKD-a 2007. PREMA DJELATNOSTI PROIZVODA PO ŽUPANIJAMA U 2020. I 2021.
VALUE OF INDUSTRIAL PRODUCTS SOLD AND EXPORT – COMPARATIVE REVIEW, ACCORDING TO NKD 2007. SECTIONS AND DIVISIONS, BY PRODUCT ACTIVITY, BY COUNTIES, 2020 AND 2021

(nastavak)
 (continued)

	2020.			2021.		
	broj lokalnih jedinica Number of local units	ukupna vrijednost prodanih industrijskih proizvoda prema NIP-u 2020., tis. kuna Total value of industrial products sold, according to NIP 2020., thousand kuna		broj lokalnih jedinica Number of local units	ukupno Total	
		ukupno Total	od toga u inozemstvo (izvoz) Of that, abroad (export)			
15 Proizvodnja kože i srodnih proizvoda	3	26 891	6 162	3	26 454	1
16 Prerada drva i proizvoda od drva i pluta, osim namještaja; proizvodnja proizvoda od slame i pletarskih materijala	17	326 418	230 359	17	421 189	2
20 Proizvodnja kemikalija i kemijskih proizvoda	z	100	-	z	175	3
22 Proizvodnja proizvoda od gume i plastike	z	297	-	-	-	4
23 Proizvodnja ostalih nemetalnih mineralnih proizvoda	z	2 281	61	3	7 636	5
24 Proizvodnja metala	z	35 271	14 098	z	54 375	6
25 Proizvodnja gotovih metalnih proizvoda, osim strojeva i opreme	10	43 589	11 871	10	45 766	7
26 Proizvodnja računala te elektroničkih i optičkih proizvoda	z	23	-	z	39	8
27 Proizvodnja električne opreme	z	115	-	-	-	9
28 Proizvodnja strojeva i uređaja, d. n.	3	10 793	9 240	3	20 573	10
29 Proizvodnja motornih vozila, prikolica i poluprikolica	z	23 157	23 157	z	23 157	11
31 Proizvodnja namještaja	8	183 769	88 677	8	235 440	12
32 Ostala prerađivačka industrija	z	917	-	z	520	13
Požeško-slavonska županija	39	925 393	558 628	40	1 224 949	14
B Rudarstvo i vađenje	z	62 613	-	z	83 069	15
06 Vađenje sirove nafte i prirodnog plina	z	2 819	-	z	7 662	16
08 Ostalo rudarstvo i vađenje	z	59 794	-	z	75 407	17
C Prerađivačka industrija	38	862 780	558 628	39	1 141 880	18
10 Proizvodnja prehrambenih proizvoda	4	70 312	38 580	4	87 350	19
11 Proizvodnja pića	4	108 101	33 052	5	144 386	20
13 Proizvodnja tekstila	z	213	22	z	374	21
14 Proizvodnja odjeće	3	15 655	13 772	3	11 071	22
16 Prerada drva i proizvoda od drva i pluta, osim namještaja; proizvodnja proizvoda od slame i pletarskih materijala	10	129 355	83 633	10	193 320	23
20 Proizvodnja kemikalija i kemijskih proizvoda	z	6 217	-	z	4 427	24
22 Proizvodnja proizvoda od gume i plastike	z	3 468	75	z	4 078	25
23 Proizvodnja ostalih nemetalnih mineralnih proizvoda	5	88 674	84 541	5	104 818	26
24 Proizvodnja metala	z	905	-	z	730	27
25 Proizvodnja gotovih metalnih proizvoda, osim strojeva i opreme	8	294 909	214 487	8	407 981	28
27 Proizvodnja električne opreme	6	70 964	52 282	6	97 610	29
31 Proizvodnja namještaja	z	44 216	36 588	3	53 005	30
32 Ostala prerađivačka industrija	6	29 791	1 596	5	32 730	31
Brodsko-posavska županija	107	3 314 387	1 984 411	103	3 737 656	32
B Rudarstvo i vađenje	z	22 445	-	z	30 022	33
08 Ostalo rudarstvo i vađenje	z	22 445	-	z	30 022	34
C Prerađivačka industrija	106	3 291 942	1 984 411	102	3 707 634	35
10 Proizvodnja prehrambenih proizvoda	18	732 186	359 789	16	946 736	36
11 Proizvodnja pića	z	114 134	75 853	z	240 364	37
13 Proizvodnja tekstila	-	-	-	z	93	38
14 Proizvodnja odjeće	7	34 718	28 395	8	63 572	39
15 Proizvodnja kože i srodnih proizvoda	3	197 931	91 543	3	214 932	40
16 Prerada drva i proizvoda od drva i pluta, osim namještaja; proizvodnja proizvoda od slame i pletarskih materijala	13	328 658	263 131	12	433 869	41
17 Proizvodnja papira i proizvoda od papira	z	3 306	-	z	3 984	42
18 Tiskanje i umnožavanje snimljenih zapisa	z	599	-	z	712	43
20 Proizvodnja kemikalija i kemijskih proizvoda	4	209 311	69 240	4	60 186	44
22 Proizvodnja proizvoda od gume i plastike	8	97 112	20 603	8	115 767	45
23 Proizvodnja ostalih nemetalnih mineralnih proizvoda	6	40 753	-	6	45 958	46
24 Proizvodnja metala	z	7 535	4 980	z	4 538	47

2021.					
vrijednost prodanih industrijskih proizvoda prema NIP-u 2021., tis. kuna Value of industrial products sold, according to NIP 2021., thousand kuna					
ukupno Total		od toga u inozemstvo (izvoz) Of that, abroad (export)			
za vlastiti račun On own account	prema ugovoru s naručiteljem ²⁾ Under contract with principal ²⁾	ukupno Total	za vlastiti račun On own account	prema ugovoru s naručiteljem ²⁾ Under contract with principal ²⁾	
1	4 212	22 242	4 212	4 212	-
2	411 115	10 074	297 087	297 087	-
3	175	-	-	-	-
4	-	-	-	-	-
5	7 636	-	102	102	-
6	54 375	-	45 516	45 516	-
7	45 277	489	15 569	15 569	-
8	39	-	-	-	-
9	-	-	-	-	-
10	20 573	-	19 313	19 313	-
11	23 157	-	23 157	23 157	-
12	235 440	-	109 475	109 475	-
13	-	520	-	-	-
14	1 192 485	32 464	799 515	767 116	32 399
County of Požega-Slavonia					
15	83 069	-	-	-	-
16	7 662	-	-	-	-
17	75 407	-	-	-	-
18	1 109 416	32 464	799 515	767 116	32 399
19	87 350	-	55 179	55 179	-
20	144 386	-	45 321	45 321	-
21	374	-	127	127	-
22	3 679	7 392	9 121	1 733	7 388
23	193 320	-	123 684	123 684	-
24	4 427	-	-	-	-
25	4 078	-	89	89	-
26	104 818	-	100 549	100 549	-
27	730	-	-	-	-
28	407 981	-	347 636	347 636	-
29	72 599	25 011	72 046	47 035	25 011
30	53 005	-	45 636	45 636	-
31	32 669	61	127	127	-
32	3 648 232	89 424	2 409 755	2 343 749	66 006
County of Slavonski Brod-Posavina					
33	30 022	-	-	-	-
34	30 022	-	-	-	-
35	3 618 210	89 424	2 409 755	2 343 749	66 006
36	946 736	-	542 778	542 778	-
37	240 364	-	177 096	177 096	-
38	-	93	-	-	-
39	59 782	3 790	57 012	54 563	2 449
40	214 932	-	103 461	103 461	-
41	433 269	600	366 120	366 120	-
42	3 984	-	-	-	-
43	712	-	-	-	-
44	60 186	-	25 887	25 887	-
45	115 767	-	25 426	25 426	-
46	45 958	-	-	-	-
47	4 538	-	2 233	2 233	-
15					15 Manufacture of leather and related products
16					16 Manufacture of wood and of products of wood and cork, except furniture; manufacture of articles of straw and plaiting materials
20					20 Manufacture of chemicals and chemical products
22					22 Manufacture of rubber and plastic products
23					23 Manufacture of other non-metallic mineral products
24					24 Manufacture of basic metals
25					25 Manufacture of fabricated metal products, except machinery and equipment
26					26 Manufacture of computer, electronic and optical products
27					27 Manufacture of electrical equipment
28					28 Manufacture of machinery and equipment n. e. c.
29					29 Manufacture of motor vehicles, trailers and semi-trailers
31					31 Manufacture of furniture
32					32 Other manufacturing
B					B Mining and quarrying
06					06 Extraction of crude petroleum and natural gas
08					08 Other mining and quarrying
C					C Manufacturing
10					10 Manufacture of food products
11					11 Manufacture of beverages
13					13 Manufacture of textiles
14					14 Manufacture of wearing apparel
16					16 Manufacture of wood and of products of wood and cork, except furniture; manufacture of articles of straw and plaiting materials
20					20 Manufacture of chemicals and chemical products
22					22 Manufacture of rubber and plastic products
23					23 Manufacture of other non-metallic mineral products
24					24 Manufacture of basic metals
25					25 Manufacture of fabricated metal products, except machinery and equipment
27					27 Manufacture of electrical equipment
31					31 Manufacture of furniture
32					32 Other manufacturing

1. VRIJEDNOST PRODANIH INDUSTRIJSKIH PROIZVODA I IZVOZA – USPOREDNI PREGLED PREMA PODRUČJIMA I ODJELJCIMA NKD-a 2007. PREMA DJELATNOSTI PROIZVODA PO ŽUPANIJAMA U 2020. I 2021.
VALUE OF INDUSTRIAL PRODUCTS SOLD AND EXPORT – COMPARATIVE REVIEW, ACCORDING TO NKD 2007. SECTIONS AND DIVISIONS, BY PRODUCT ACTIVITY, BY COUNTIES, 2020 AND 2021

(nastavak)
 (continued)

	2020.			2021.		
	broj lokalnih jedinica Number of local units	ukupna vrijednost prodanih industrijskih proizvoda prema NIP-u 2020., tis. kuna Total value of industrial products sold, according to NIP 2020., thousand kuna		broj lokalnih jedinica Number of local units	ukupno Total	
		ukupno Total	od toga u inozemstvo (izvoz) Of that, abroad (export)			
25 Proizvodnja gotovih metalnih proizvoda, osim strojeva i opreme	26	598 079	287 030	24	675 286	1
27 Proizvodnja električne opreme	z	35 106	35 106	z	46 387	2
28 Proizvodnja strojeva i uređaja, d. n.	8	187 174	161 748	8	215 031	3
29 Proizvodnja motornih vozila, prikolica i poluprikolica	z	163 215	163 215	z	179 132	4
30 Proizvodnja ostalih prijevoznih sredstava	z	289 328	268 573	z	205 851	5
31 Proizvodnja namještaja	13	138 436	112 755	12	127 573	6
32 Ostala prerađivačka industrija	5	18 965	24	z	22 831	7
33 Popravak i instaliranje strojeva i opreme	6	95 396	42 426	6	104 832	8
Zadarska županija	65	1 827 662	933 534	65	1 999 874	9
B Rudarstvo i vađenje	10	23 187	861	10	20 895	10
08 Ostalo rudarstvo i vađenje	10	23 187	861	10	20 895	11
C Prerađivačka industrija	61	1 804 475	932 673	61	1 978 979	12
10 Proizvodnja prehrambenih proizvoda	24	388 387	89 348	24	403 116	13
11 Proizvodnja pića	z	97 486	11 060	z	71 103	14
13 Proizvodnja tekstila	z	41 024	25 355	z	49 690	15
16 Prerada drva i proizvoda od drva i pluta, osim namještaja; proizvodnja proizvoda od slame i pletarskih materijala	z	799	-	z	985	16
18 Tiskanje i umnožavanje snimljenih zapisa	z	690 658	470 182	z	769 051	17
22 Proizvodnja proizvoda od gume i plastike	5	24 095	-	5	29 211	18
23 Proizvodnja ostalih nemetalnih mineralnih proizvoda	13	117 730	-	13	118 768	19
24 Proizvodnja metala	z	263 939	260 507	z	323 047	20
25 Proizvodnja gotovih metalnih proizvoda, osim strojeva i opreme	7	36 856	58	7	48 065	21
27 Proizvodnja električne opreme	z	29 460	21 672	z	26 352	22
28 Proizvodnja strojeva i uređaja, d. n.	z	42 574	31 683	z	49 801	23
30 Proizvodnja ostalih prijevoznih sredstava	z	4 035	4 035	z	2 122	24
31 Proizvodnja namještaja	3	7 110	-	3	8 703	25
32 Ostala prerađivačka industrija	z	47 867	18 431	z	65 023	26
33 Popravak i instaliranje strojeva i opreme	z	12 455	342	z	13 942	27
Osječko-baranjska županija	164	6 201 961	2 819 235	158	7 293 840	28
B Rudarstvo i vađenje	z	6 940	-	z	21 319	29
06 Vađenje sirove nafte i prirodnog plina	z	6 940	-	z	21 319	30
08 Ostalo rudarstvo i vađenje	z	-	-	z	-	31
C Prerađivačka industrija	163	6 195 021	2 819 235	157	7 272 521	32
10 Proizvodnja prehrambenih proizvoda	39	2 371 120	600 577	35	2 423 566	33
11 Proizvodnja pića	8	135 910	5 787	8	156 525	34
13 Proizvodnja tekstila	5	17 500	13 812	4	12 503	35
14 Proizvodnja odjeće	14	149 145	95 889	14	183 699	36
15 Proizvodnja kože i srodnih proizvoda	z	5 393	3 723	3	6 181	37
16 Prerada drva i proizvoda od drva i pluta, osim namještaja; proizvodnja proizvoda od slame i pletarskih materijala	13	154 010	76 015	12	171 247	38
17 Proizvodnja papira i proizvoda od papira	4	609 863	486 409	4	923 298	39
18 Tiskanje i umnožavanje snimljenih zapisa	5	14 748	147	4	12 592	40
20 Proizvodnja kemikalija i kemijskih proizvoda	6	708 076	347 712	6	670 159	41
22 Proizvodnja proizvoda od gume i plastike	21	333 415	185 261	20	410 395	42
23 Proizvodnja ostalih nemetalnih mineralnih proizvoda	14	692 983	323 170	14	798 875	43
24 Proizvodnja metala	5	11 780	291	4	6 449	44
25 Proizvodnja gotovih metalnih proizvoda, osim strojeva i opreme	25	144 038	8 481	24	174 077	45
27 Proizvodnja električne opreme	z	30 723	30 681	z	41 800	46

2021.						
vrijednost prodanih industrijskih proizvoda prema NIP-u 2021., tis. kuna Value of industrial products sold, according to NIP 2021., thousand kuna						
ukupno Total		od toga u inozemstvo (izvoz) Of that, abroad (export)				
za vlastiti račun On own account	prema ugovoru s naručiteljem ⁽²⁾ Under contract with principal ⁽²⁾	ukupno Total	za vlastiti račun On own account	prema ugovoru s naručiteljem ⁽²⁾ Under contract with principal ⁽²⁾		
1	652 550	22 736	348 404	339 032	9 372	25 Manufacture of fabricated metal products, except machinery and equipment
2	4 131	42 256	46 387	4 131	42 256	27 Manufacture of electrical equipment
3	195 082	19 949	191 859	179 930	11 929	28 Manufacture of machinery and equipment n. e. c.
4	179 132	-	179 132	179 132	-	29 Manufacture of motor vehicles, trailers and semi-trailers
5	205 851	-	184 605	184 605	-	30 Manufacture of other transport equipment
6	127 573	-	104 125	104 125	-	31 Manufacture of furniture
7	22 831	-	56	56	-	32 Other manufacturing
8	104 832	-	55 174	55 174	-	33 Repair and installation of machinery and equipment
9	1 999 874	-	1 168 125	1 168 125	-	County of Zadar
10	20 895	-	447	447	-	B Mining and quarrying
11	20 895	-	447	447	-	08 Other mining and quarrying
12	1 978 979	-	1 167 678	1 167 678	-	C Manufacturing
13	403 116	-	104 113	104 113	-	10 Manufacture of food products
14	71 103	-	22 255	22 255	-	11 Manufacture of beverages
15	49 690	-	29 365	29 365	-	13 Manufacture of textiles
16	985	-	-	-	-	16 Manufacture of wood and of products of wood and cork, except furniture; manufacture of articles of straw and plaiting materials
17	769 051	-	621 387	621 387	-	18 Printing and reproduction of recorded media
18	29 211	-	-	-	-	22 Manufacture of rubber and plastic products
19	118 768	-	-	-	-	23 Manufacture of other non-metallic mineral products
20	323 047	-	317 758	317 758	-	24 Manufacture of basic metals
21	48 065	-	181	181	-	25 Manufacture of fabricated metal products, except machinery and equipment
22	26 352	-	20 347	20 347	-	27 Manufacture of electrical equipment
23	49 801	-	27 736	27 736	-	28 Manufacture of machinery and equipment n. e. c.
24	2 122	-	1 759	1 759	-	30 Manufacture of other transport equipment
25	8 703	-	79	79	-	31 Manufacture of furniture
26	65 023	-	22 208	22 208	-	32 Other manufacturing
27	13 942	-	490	490	-	33 Repair and installation of machinery and equipment
28	7 256 502	37 338	3 703 250	3 693 219	10 031	County of Osijek-Baranja
29	21 319	-	-	-	-	B Mining and quarrying
30	21 319	-	-	-	-	06 Extraction of crude petroleum and natural gas
31	-	-	-	-	-	08 Other mining and quarrying
32	7 235 183	37 338	3 703 250	3 693 219	10 031	C Manufacturing
33	2 415 543	8 023	669 108	668 092	1 016	10 Manufacture of food products
34	156 525	-	7 807	7 807	-	11 Manufacture of beverages
35	12 503	-	7 295	7 295	-	13 Manufacture of textiles
36	167 555	16 144	137 115	132 907	4 208	14 Manufacture of wearing apparel
37	2 180	4 001	4 154	640	3 514	15 Manufacture of leather and related products
38	169 083	2 164	96 542	96 542	-	16 Manufacture of wood and of products of wood and cork, except furniture; manufacture of articles of straw and plaiting materials
39	923 298	-	767 438	767 438	-	17 Manufacture of paper and paper products
40	12 592	-	2 588	2 588	-	18 Printing and reproduction of recorded media
41	669 166	993	354 991	353 998	993	20 Manufacture of chemicals and chemical products
42	410 395	-	228 779	228 779	-	22 Manufacture of rubber and plastic products
43	798 875	-	332 537	332 537	-	23 Manufacture of other non-metallic mineral products
44	6 449	-	83	83	-	24 Manufacture of basic metals
45	168 077	6 000	16 811	16 511	300	25 Manufacture of fabricated metal products, except machinery and equipment
46	41 800	-	39 600	39 600	-	27 Manufacture of electrical equipment

1. VRIJEDNOST PRODANIH INDUSTRIJSKIH PROIZVODA I IZVOZA – USPOREDNI PREGLED PREMA PODRUČJIMA I ODJELJCIMA NKD-a 2007. PREMA DJELATNOSTI PROIZVODA PO ŽUPANIJAMA U 2020. I 2021.
VALUE OF INDUSTRIAL PRODUCTS SOLD AND EXPORT – COMPARATIVE REVIEW, ACCORDING TO NKD 2007. SECTIONS AND DIVISIONS, BY PRODUCT ACTIVITY, BY COUNTIES, 2020 AND 2021

(nastavak)
(continued)

	2020.			2021.		
	broj lokalnih jedinica Number of local units	ukupna vrijednost prodanih industrijskih proizvoda prema NIP-u 2020., tis. kuna Total value of industrial products sold, according to NIP 2020., thousand kuna		broj lokalnih jedinica Number of local units	ukupno Total	
		ukupno Total	od toga u inozemstvo (izvoz) Of that, abroad (export)			
28 Proizvodnja strojeva i uređaja, d. n.	16	559 545	509 627	17	998 969	1
29 Proizvodnja motornih vozila, prikolica i poluprikolica	z	30 458	30 458	z	39 008	2
30 Proizvodnja ostalih prijevoznih sredstava	z	60 900	57 721	z	68 299	3
31 Proizvodnja namještaja	11	86 391	38 631	12	96 757	4
32 Ostala prerađivačka industrija	12	36 713	2 489	10	40 855	5
33 Popravak i instaliranje strojeva i opreme	9	42 310	2 354	8	37 267	6
Šibensko-kninska županija	51	1 367 897	792 084	48	1 631 531	7
B Rudarstvo i vađenje	5	12 710	2 736	5	17 073	8
08 Ostalo rudarstvo i vađenje	5	12 710	2 736	5	17 073	9
C Prerađivačka industrija	50	1 355 187	789 348	47	1 614 458	10
10 Proizvodnja prehrambenih proizvoda	9	68 125	965	9	88 978	11
11 Proizvodnja pića	z	46 133	772	z	76 919	12
13 Proizvodnja tekstila	z	1 654	-	z	840	13
14 Proizvodnja odjeće	z	1 665	-	z	1 517	14
16 Prerada drva i proizvoda od drva i pluta, osim namještaja; proizvodnja proizvoda od slame i pletarskih materijala	z	6 702	-	z	7 109	15
22 Proizvodnja proizvoda od gume i plastike	3	65 127	9 245	3	87 712	16
23 Proizvodnja ostalih nemetalnih mineralnih proizvoda	8	240 202	113 614	8	302 203	17
24 Proizvodnja metala	3	359 491	356 386	3	522 359	18
25 Proizvodnja gotovih metalnih proizvoda, osim strojeva i opreme	8	230 386	128 147	7	236 712	19
28 Proizvodnja strojeva i uređaja, d. n.	z	16 689	9 034	z	18 982	20
29 Proizvodnja motornih vozila, prikolica i poluprikolica	z	21 983	21 983	z	36 196	21
30 Proizvodnja ostalih prijevoznih sredstava	4	128 221	117 175	z	80 224	22
31 Proizvodnja namještaja	z	7 383	-	z	6 658	23
32 Ostala prerađivačka industrija	z	5 788	-	z	3 988	24
33 Popravak i instaliranje strojeva i opreme	16	155 638	32 027	14	144 061	25
Vukovarsko-srijemska županija	81	1 894 034	904 321	79	2 271 758	26
B Rudarstvo i vađenje	z	3 591	-	z	8 261	27
06 Vađenje sirove nafte i prirodnog plina	z	3 591	-	z	8 261	28
C Prerađivačka industrija	80	1 890 443	904 321	78	2 263 497	29
10 Proizvodnja prehrambenih proizvoda	23	548 104	106 555	23	653 401	30
11 Proizvodnja pića	z	58 578	1 118	z	61 780	31
13 Proizvodnja tekstila	z	5 409	-	z	7 508	32
14 Proizvodnja odjeće	10	24 005	8 554	9	24 658	33
15 Proizvodnja kože i srodnih proizvoda	z	48 344	15 359	3	90 819	34
16 Prerada drva i proizvoda od drva i pluta, osim namještaja; proizvodnja proizvoda od slame i pletarskih materijala	12	354 405	239 136	12	378 734	35
20 Proizvodnja kemikalija i kemijskih proizvoda	z	118 475	74 289	z	190 330	36
22 Proizvodnja proizvoda od gume i plastike	6	128 345	60 790	6	161 911	37
23 Proizvodnja ostalih nemetalnih mineralnih proizvoda	9	191 287	83 616	9	233 117	38
25 Proizvodnja gotovih metalnih proizvoda, osim strojeva i opreme	10	97 032	72 996	8	104 501	39
27 Proizvodnja električne opreme	z	18 420	18 420	z	16 815	40
28 Proizvodnja strojeva i uređaja, d. n.	5	269 727	212 417	5	303 929	41
30 Proizvodnja ostalih prijevoznih sredstava	z	8 472	7 421	z	7 635	42
31 Proizvodnja namještaja	6	10 625	3 650	6	18 369	43
32 Ostala prerađivačka industrija	3	1 925	-	z	2 147	44
33 Popravak i instaliranje strojeva i opreme	z	7 290	-	z	7 843	45

2021.						
vrijednost prodanih industrijskih proizvoda prema NIP-u 2021., tis. kuna Value of industrial products sold, according to NIP 2021., thousand kuna						
ukupno Total		od toga u inozemstvo (izvoz) Of that, abroad (export)				
za vlastiti račun On own account	prema ugovoru s naručiteljem ²⁾ Under contract with principal ²⁾	ukupno Total	za vlastiti račun On own account	prema ugovoru s naručiteljem ²⁾ Under contract with principal ²⁾		
1	998 969	-	918 800	918 800	-	28 Manufacture of machinery and equipment n. e. c.
2	39 008	-	39 008	39 008	-	29 Manufacture of motor vehicles, trailers and semi-trailers
3	68 299	-	61 963	61 963	-	30 Manufacture of other transport equipment
4	96 757	-	17 051	17 051	-	31 Manufacture of furniture
5	40 842	13	1 292	1 292	-	32 Other manufacturing
6	37 267	-	288	288	-	33 Repair and installation of machinery and equipment
7	1 294 140	337 391	944 139	606 748	337 391	County of Šibenik-Knin
8	17 073	-	2 230	2 230	-	B Mining and quarrying
9	17 073	-	2 230	2 230	-	08 Other mining and quarrying
10	1 277 067	337 391	941 909	604 518	337 391	C Manufacturing
11	88 978	-	1 234	1 234	-	10 Manufacture of food products
12	76 919	-	473	473	-	11 Manufacture of beverages
13	840	-	-	-	-	13 Manufacture of textiles
14	1 517	-	-	-	-	14 Manufacture of wearing apparel
15	7 109	-	-	-	-	16 Manufacture of wood and of products of wood and cork, except furniture; manufacture of articles of straw and plaiting materials
16	87 712	-	6 097	6 097	-	22 Manufacture of rubber and plastic products
17	302 203	-	134 062	134 062	-	23 Manufacture of other non-metallic mineral products
18	184 968	337 391	518 034	180 643	337 391	24 Manufacture of basic metals
19	236 712	-	151 904	151 904	-	25 Manufacture of fabricated metal products, except machinery and equipment
20	18 982	-	9 109	9 109	-	28 Manufacture of machinery and equipment n. e. c.
21	36 196	-	15 658	15 658	-	29 Manufacture of motor vehicles, trailers and semi-trailers
22	80 224	-	52 404	52 404	-	30 Manufacture of other transport equipment
23	6 658	-	560	560	-	31 Manufacture of furniture
24	3 988	-	-	-	-	32 Other manufacturing
25	144 061	-	52 374	52 374	-	33 Repair and installation of machinery and equipment
26	2 161 021	110 737	1 240 849	1 168 671	72 178	County of Vukovar-Sirmium
27	8 261	-	-	-	-	B Mining and quarrying
28	8 261	-	-	-	-	06 Extraction of crude petroleum and natural gas
29	2 152 760	110 737	1 240 849	1 168 671	72 178	C Manufacturing
30	618 901	34 500	186 786	176 786	10 000	10 Manufacture of food products
31	61 780	-	759	759	-	11 Manufacture of beverages
32	7 508	-	-	-	-	13 Manufacture of textiles
33	10 721	13 937	8 515	3 247	5 268	14 Manufacture of wearing apparel
34	33 909	56 910	59 697	2 787	56 910	15 Manufacture of leather and related products
35	373 844	4 890	280 434	280 434	-	16 Manufacture of wood and of products of wood and cork, except furniture; manufacture of articles of straw and plaiting materials
36	189 830	500	123 644	123 644	-	20 Manufacture of chemicals and chemical products
37	161 911	-	82 995	82 995	-	22 Manufacture of rubber and plastic products
38	233 117	-	103 991	103 991	-	23 Manufacture of other non-metallic mineral products
39	104 501	-	82 677	82 677	-	25 Manufacture of fabricated metal products, except machinery and equipment
40	16 815	-	16 815	16 815	-	27 Manufacture of electrical equipment
41	303 929	-	280 244	280 244	-	28 Manufacture of machinery and equipment n. e. c.
42	7 635	-	7 635	7 635	-	30 Manufacture of other transport equipment
43	18 369	-	6 657	6 657	-	31 Manufacture of furniture
44	2 147	-	-	-	-	32 Other manufacturing
45	7 843	-	-	-	-	33 Repair and installation of machinery and equipment

1. VRIJEDNOST PRODANIH INDUSTRIJSKIH PROIZVODA I IZVOZA – USPOREDNI PREGLED PREMA PODRUČJIMA I ODJELJCIMA NKD-a 2007. PREMA DJELATNOSTI PROIZVODA PO ŽUPANIJAMA U 2020. I 2021.
VALUE OF INDUSTRIAL PRODUCTS SOLD AND EXPORT – COMPARATIVE REVIEW, ACCORDING TO NKD 2007. SECTIONS AND DIVISIONS, BY PRODUCT ACTIVITY, BY COUNTIES, 2020 AND 2021

(nastavak)
 (continued)

	2020.			2021.		
	broj lokalnih jedinica Number of local units	ukupna vrijednost prodanih industrijskih proizvoda prema NIP-u 2020., tis. kuna Total value of industrial products sold, according to NIP 2020., thousand kuna		broj lokalnih jedinica Number of local units	ukupno Total	
		ukupno Total	od toga u inozemstvo (izvoz) Of that, abroad (export)			
Splitsko-dalmatinska županija	202	4 187 933	1 707 608	194	5 013 788	1
B Rudarstvo i vađenje	16	106 047	10 104	16	126 261	2
08 Ostalo rudarstvo i vađenje	16	106 047	10 104	16	126 261	3
C Prerađivačka industrija	193	4 081 886	1 697 504	185	4 887 527	4
10 Proizvodnja prehrambenih proizvoda	53	1 151 953	201 711	50	1 192 244	5
11 Proizvodnja pića	4	21 601	5 289	4	21 175	6
13 Proizvodnja tekstila	3	2 999	1 694	3	5 964	7
14 Proizvodnja odjeće	6	44 010	9 829	6	46 680	8
15 Proizvodnja kože i srodnih proizvoda	3	5 229	374	z	2 588	9
16 Prerada drva i proizvoda od drva i pluta, osim namještaja; proizvodnja proizvoda od slame i pletarskih materijala	6	33 196	72	6	27 964	10
17 Proizvodnja papira i proizvoda od papira	6	32 455	665	6	36 789	11
18 Tiskanje i umnožavanje snimljenih zapisa	5	295 788	160 606	5	183 247	12
20 Proizvodnja kemikalija i kemijskih proizvoda	3	6 445	512	3	8 179	13
22 Proizvodnja proizvoda od gume i plastike	21	328 932	245 938	20	306 609	14
23 Proizvodnja ostalih nemetalnih mineralnih proizvoda	30	1 014 526	442 886	27	1 043 670	15
25 Proizvodnja gotovih metalnih proizvoda, osim strojeva i opreme	27	393 777	212 485	27	476 417	16
26 Proizvodnja računala te elektroničkih i optičkih proizvoda	3	11 762	627	3	13 250	17
27 Proizvodnja električne opreme	6	49 134	25 092	6	40 592	18
28 Proizvodnja strojeva i uređaja, d. n.	z	64 515	22 661	z	55 568	19
29 Proizvodnja motornih vozila, prikolica i poluprikolica	z	179 539	179 539	z	180 393	20
30 Proizvodnja ostalih prijevoznih sredstava	13	207 957	167 461	13	983 057	21
31 Proizvodnja namještaja	11	53 993	172	11	57 207	22
32 Ostala prerađivačka industrija	12	51 746	19 627	11	48 457	23
33 Popravak i instaliranje strojeva i opreme	21	132 329	264	20	157 477	24
Istarska županija	171	5 020 803	2 933 634	165	5 575 386	25
B Rudarstvo i vađenje	7	127 783	13 747	7	112 560	26
08 Ostalo rudarstvo i vađenje	7	127 783	13 747	7	112 560	27
C Prerađivačka industrija	168	4 893 020	2 919 887	162	5 462 826	28
10 Proizvodnja prehrambenih proizvoda	37	542 341	105 954	35	528 659	29
11 Proizvodnja pića	5	87 151	3 517	5	127 394	30
12 Proizvodnja duhanskih proizvoda	z	169 767	-	z	160 755	31
13 Proizvodnja tekstila	z	1 954	1 954	z	2 801	32
14 Proizvodnja odjeće	5	16 709	11 766	5	16 769	33
15 Proizvodnja kože i srodnih proizvoda	z	12 039	11 725	z	15 746	34
16 Prerada drva i proizvoda od drva i pluta, osim namještaja; proizvodnja proizvoda od slame i pletarskih materijala	7	24 200	-	7	28 719	35
17 Proizvodnja papira i proizvoda od papira	7	203 564	91 584	7	191 043	36
18 Tiskanje i umnožavanje snimljenih zapisa	4	387 939	293 389	4	461 646	37
20 Proizvodnja kemikalija i kemijskih proizvoda	4	321 028	211 725	5	408 958	38
22 Proizvodnja proizvoda od gume i plastike	14	371 452	238 200	13	457 388	39
23 Proizvodnja ostalih nemetalnih mineralnih proizvoda	16	1 366 667	929 689	16	1 488 191	40
24 Proizvodnja metala	z	49 189	31 108	z	49 835	41
25 Proizvodnja gotovih metalnih proizvoda, osim strojeva i opreme	35	276 847	97 695	31	275 614	42
26 Proizvodnja računala te elektroničkih i optičkih proizvoda	5	368 048	367 383	5	459 921	43
27 Proizvodnja električne opreme	11	122 108	103 294	11	155 750	44
28 Proizvodnja strojeva i uređaja, d. n.	5	217 531	186 825	5	190 656	45
29 Proizvodnja motornih vozila, prikolica i poluprikolica	z	63 376	63 376	z	70 781	46
30 Proizvodnja ostalih prijevoznih sredstava	8	77 227	61 392	7	145 100	47
31 Proizvodnja namještaja	11	100 628	48 879	11	109 931	48
32 Ostala prerađivačka industrija	7	70 687	58 382	7	67 342	49
33 Popravak i instaliranje strojeva i opreme	9	42 568	2 050	9	49 827	50

2021.					
vrijednost prodanih industrijskih proizvoda prema NIP-u 2021., tis. kuna Value of industrial products sold, according to NIP 2021., thousand kuna					
ukupno Total		od toga u inozemstvo (izvoz) Of that, abroad (export)			
za vlastiti račun On own account	prema ugovoru s naručiteljem ²⁾ Under contract with principal ²⁾	ukupno Total	za vlastiti račun On own account	prema ugovoru s naručiteljem ²⁾ Under contract with principal ²⁾	
1	4 984 764	29 024	1 582 752	1 582 752	-
County of Split-Dalmatia					
2	126 261	-	29 890	29 890	-
3	126 261	-	29 890	29 890	-
B Mining and quarrying					
08 Other mining and quarrying					
4	4 858 503	29 024	1 552 862	1 552 862	-
C Manufacturing					
5	1 164 620	27 624	220 199	220 199	-
10 Manufacture of food products					
6	21 175	-	4 988	4 988	-
11 Manufacture of beverages					
7	5 964	-	1 507	1 507	-
13 Manufacture of textiles					
8	45 280	1 400	9 485	9 485	-
14 Manufacture of wearing apparel					
9	2 588	-	380	380	-
15 Manufacture of leather and related products					
10	27 964	-	155	155	-
16 Manufacture of wood and of products of wood and cork, except furniture; manufacture of articles of straw and plaiting materials					
11	36 789	-	4 259	4 259	-
17 Manufacture of paper and paper products					
12	183 247	-	35 530	35 530	-
18 Printing and reproduction of recorded media					
13	8 179	-	420	420	-
20 Manufacture of chemicals and chemical products					
14	306 609	-	218 362	218 362	-
22 Manufacture of rubber and plastic products					
15	1 043 670	-	419 297	419 297	-
23 Manufacture of other non-metallic mineral products					
16	476 417	-	266 830	266 830	-
25 Manufacture of fabricated metal products, except machinery and equipment					
17	13 250	-	829	829	-
26 Manufacture of computer, electronic and optical products					
18	40 592	-	15 836	15 836	-
27 Manufacture of electrical equipment					
19	55 568	-	34 230	34 230	-
28 Manufacture of machinery and equipment n. e. c.					
20	180 393	-	180 393	180 393	-
29 Manufacture of motor vehicles, trailers and semi-trailers					
21	983 057	-	114 409	114 409	-
30 Manufacture of other transport equipment					
22	57 207	-	-	-	-
31 Manufacture of furniture					
23	48 457	-	25 753	25 753	-
32 Other manufacturing					
24	157 477	-	-	-	-
33 Repair and installation of machinery and equipment					
25	5 340 452	234 934	3 461 876	3 439 036	22 840
County of Istria					
26	112 560	-	17 059	17 059	-
B Mining and quarrying					
27	112 560	-	17 059	17 059	-
08 Other mining and quarrying					
28	5 227 892	234 934	3 444 817	3 421 977	22 840
C Manufacturing					
29	515 948	12 711	116 892	112 872	4 020
10 Manufacture of food products					
30	127 394	-	6 277	6 277	-
11 Manufacture of beverages					
31	-	160 755	-	-	-
12 Manufacture of tobacco products					
32	-	2 801	2 801	-	2 801
13 Manufacture of textiles					
33	9 874	6 895	11 483	4 588	6 895
14 Manufacture of wearing apparel					
34	9 624	6 122	15 746	9 624	6 122
15 Manufacture of leather and related products					
35	28 719	-	-	-	-
16 Manufacture of wood and of products of wood and cork, except furniture; manufacture of articles of straw and plaiting materials					
36	191 043	-	90 743	90 743	-
17 Manufacture of paper and paper products					
37	461 646	-	352 908	352 908	-
18 Printing and reproduction of recorded media					
38	407 911	1 047	324 176	324 176	-
20 Manufacture of chemicals and chemical products					
39	440 746	16 642	301 977	301 912	65
22 Manufacture of rubber and plastic products					
40	1 468 293	19 898	1 031 512	1 031 512	-
23 Manufacture of other non-metallic mineral products					
41	49 835	-	38 523	38 523	-
24 Manufacture of basic metals					
42	270 488	5 126	107 238	107 238	-
25 Manufacture of fabricated metal products, except machinery and equipment					
43	459 921	-	458 873	458 873	-
26 Manufacture of computer, electronic and optical products					
44	155 750	-	123 574	123 574	-
27 Manufacture of electrical equipment					
45	190 656	-	145 286	145 286	-
28 Manufacture of machinery and equipment n. e. c.					
46	70 781	-	70 781	70 781	-
29 Manufacture of motor vehicles, trailers and semi-trailers					
47	142 163	2 937	134 323	131 386	2 937
30 Manufacture of other transport equipment					
48	109 931	-	52 399	52 399	-
31 Manufacture of furniture					
49	67 342	-	53 891	53 891	-
32 Other manufacturing					
50	49 827	-	5 414	5 414	-
33 Repair and installation of machinery and equipment					

1. VRIJEDNOST PRODANIH INDUSTRIJSKIH PROIZVODA I IZVOZA – USPOREDNI PREGLED PREMA PODRUČJIMA I ODJELJCIMA NKD-a 2007. PREMA DJELATNOSTI PROIZVODA PO ŽUPANIJAMA U 2020. I 2021.
VALUE OF INDUSTRIAL PRODUCTS SOLD AND EXPORT – COMPARATIVE REVIEW, ACCORDING TO NKD 2007. SECTIONS AND DIVISIONS, BY PRODUCT ACTIVITY, BY COUNTIES, 2020 AND 2021

(nastavak)
 (continued)

	2020.			2021.		
	broj lokalnih jedinica Number of local units	ukupna vrijednost prodanih industrijskih proizvoda prema NIP-u 2020., tis. kuna Total value of industrial products sold, according to NIP 2020., thousand kuna		broj lokalnih jedinica Number of local units	ukupno Total	
		ukupno Total	od toga u inozemstvo (izvoz) Of that, abroad (export)			
Dubrovačko-neretvanska županija	32	264 221	23 467	30	260 078	1
B Rudarstvo i vađenje	4	11 740	96	4	11 140	2
08 Ostalo rudarstvo i vađenje	4	11 740	96	4	11 140	3
C Prerađivačka industrija	31	252 481	23 371	29	248 938	4
10 Proizvodnja prehrambenih proizvoda	10	43 499	11	9	50 765	5
11 Proizvodnja pića	7	45 765	2 533	6	24 668	6
17 Proizvodnja papira i proizvoda od papira	z	3 856	-	z	4 315	7
18 Tiskanje i umnožavanje snimljenih zapisa	z	2 409	-	z	1 930	8
22 Proizvodnja proizvoda od gume i plastike	3	3 412	-	3	4 675	9
23 Proizvodnja ostalih nemetalnih mineralnih proizvoda	5	47 018	358	5	45 337	10
25 Proizvodnja gotovih metalnih proizvoda, osim strojeva i opreme	5	17 943	-	5	17 729	11
27 Proizvodnja električne opreme	z	1 110	660	z	958	12
28 Proizvodnja strojeva i uređaja, d. n.	z	9 370	9 370	z	45 810	13
30 Proizvodnja ostalih prijevoznih sredstava	z	76 247	10 439	z	50 869	14
32 Ostala prerađivačka industrija	z	1 419	-	z	1 465	15
33 Popravak i instaliranje strojeva i opreme	z	433	-	z	417	16
Međimurska županija	149	6 341 869	3 805 160	147	7 625 281	17
B Rudarstvo i vađenje	4	90 012	-	4	217 174	18
06 Vađenje sirove nafte i prirodnog plina	z	84 122	-	z	210 621	19
08 Ostalo rudarstvo i vađenje	3	5 890	-	3	6 553	20
C Prerađivačka industrija	148	6 251 857	3 805 160	146	7 408 107	21
10 Proizvodnja prehrambenih proizvoda	17	1 302 075	52 469	16	1 434 551	22
11 Proizvodnja pića	z	2 889	23	3	19 786	23
13 Proizvodnja tekstila	10	181 599	161 919	9	191 500	24
14 Proizvodnja odjeće	24	428 821	392 914	25	477 144	25
15 Proizvodnja kože i srodnih proizvoda	4	311 369	297 409	4	315 810	26
16 Prerada drva i proizvoda od drva i pluta, osim namještaja; proizvodnja proizvoda od slame i pletarskih materijala	10	33 020	10 021	10	48 380	27
17 Proizvodnja papira i proizvoda od papira	3	115 287	114 181	3	159 117	28
18 Tiskanje i umnožavanje snimljenih zapisa	5	88 967	47 244	5	112 962	29
20 Proizvodnja kemikalija i kemijskih proizvoda	z	27 248	11 491	z	21 010	30
21 Proizvodnja osnovnih farmaceutskih proizvoda i farmaceutskih pripravaka	-	-	-	z	2 331	31
22 Proizvodnja proizvoda od gume i plastike	15	430 110	213 078	14	570 663	32
23 Proizvodnja ostalih nemetalnih mineralnih proizvoda	8	156 522	46 747	8	200 403	33
24 Proizvodnja metala	z	208 459	202 172	z	248 835	34
25 Proizvodnja gotovih metalnih proizvoda, osim strojeva i opreme	39	1 135 516	907 007	38	1 412 294	35
27 Proizvodnja električne opreme	11	477 245	319 248	10	576 728	36
28 Proizvodnja strojeva i uređaja, d. n.	15	324 164	302 946	16	414 301	37
29 Proizvodnja motornih vozila, prikolica i poluprikolica	3	8 971	5 302	z	7 857	38
31 Proizvodnja namještaja	9	849 327	619 631	9	1 039 132	39
32 Ostala prerađivačka industrija	21	142 770	92 818	17	121 066	40
33 Popravak i instaliranje strojeva i opreme	3	27 498	8 540	4	34 237	41
Grad Zagreb	459	21 965 165	9 989 265	435	25 494 152	42
B Rudarstvo i vađenje	z	52 741	-	z	11 799	43
08 Ostalo rudarstvo i vađenje	z	3 023	-	z	3 872	44
09 Pomoćne uslužne djelatnosti u rudarstvu	z	49 718	-	z	7 927	45

2021.						
vrijednost prodanih industrijskih proizvoda prema NIP-u 2021., tis. kuna Value of industrial products sold, according to NIP 2021., thousand kuna						
ukupno Total		od toga u inozemstvo (izvoz) Of that, abroad (export)				
za vlastiti račun On own account	prema ugovoru s naručiteljem ⁽²⁾ Under contract with principal ⁽²⁾	ukupno Total	za vlastiti račun On own account	prema ugovoru s naručiteljem ⁽²⁾ Under contract with principal ⁽²⁾		
1	259 658	420	88 220	88 207	13	County of Dubrovnik-Neretva
2	11 140	-	115	115	-	B Mining and quarrying
3	11 140	-	115	115	-	08 Other mining and quarrying
4	248 518	420	88 105	88 092	13	C Manufacturing
5	50 345	420	13	-	13	10 Manufacture of food products
6	24 668	-	2 991	2 991	-	11 Manufacture of beverages
7	4 315	-	-	-	-	17 Manufacture of paper and paper products
8	1 930	-	-	-	-	18 Printing and reproduction of recorded media
9	4 675	-	1 980	1 980	-	22 Manufacture of rubber and plastic products
10	45 337	-	295	295	-	23 Manufacture of other non-metallic mineral products
11	17 729	-	1 460	1 460	-	25 Manufacture of fabricated metal products, except machinery and equipment
12	958	-	451	451	-	27 Manufacture of electrical equipment
13	45 810	-	45 810	45 810	-	28 Manufacture of machinery and equipment n. e. c.
14	50 869	-	35 105	35 105	-	30 Manufacture of other transport equipment
15	1 465	-	-	-	-	32 Other manufacturing
16	417	-	-	-	-	33 Repair and installation of machinery and equipment
17	7 198 764	426 517	4 675 813	4 277 231	398 582	County of Medimurje
18	217 174	-	315	315	-	B Mining and quarrying
19	210 621	-	-	-	-	06 Extraction of crude petroleum and natural gas
20	6 553	-	315	315	-	08 Other mining and quarrying
21	6 981 590	426 517	4 675 498	4 276 916	398 582	C Manufacturing
22	1 431 738	2 813	124 396	124 396	-	10 Manufacture of food products
23	19 786	-	17 445	17 445	-	11 Manufacture of beverages
24	187 674	3 826	169 619	167 834	1 785	13 Manufacture of textiles
25	421 705	55 439	438 148	386 536	51 612	14 Manufacture of wearing apparel
26	18 510	297 300	297 300	-	297 300	15 Manufacture of leather and related products
27	48 380	-	10 109	10 109	-	16 Manufacture of wood and of products of wood and cork, except furniture; manufacture of articles of straw and plaiting materials
28	159 117	-	156 727	156 727	-	17 Manufacture of paper and paper products
29	112 073	889	64 246	64 246	-	18 Printing and reproduction of recorded media
30	21 010	-	7 757	7 757	-	20 Manufacture of chemicals and chemical products
31	-	2 331	2 331	-	2 331	21 Manufacture of basic pharmaceutical products and pharmaceutical preparations
32	569 371	1 292	350 341	349 103	1 238	22 Manufacture of rubber and plastic products
33	200 403	-	72 448	72 448	-	23 Manufacture of other non-metallic mineral products
34	248 835	-	235 624	235 624	-	24 Manufacture of basic metals
35	1 376 833	35 461	1 092 976	1 075 820	17 156	25 Manufacture of fabricated metal products, except machinery and equipment
36	576 728	-	382 398	382 398	-	27 Manufacture of electrical equipment
37	414 301	-	387 366	387 366	-	28 Manufacture of machinery and equipment n. e. c.
38	7 857	-	2 800	2 800	-	29 Manufacture of motor vehicles, trailers and semi-trailers
39	1 012 141	26 991	787 443	760 452	26 991	31 Manufacture of furniture
40	120 891	175	66 763	66 594	169	32 Other manufacturing
41	34 237	-	9 261	9 261	-	33 Repair and installation of machinery and equipment
42	25 423 749	70 403	12 213 691	12 194 002	19 689	City of Zagreb
43	11 799	-	-	-	-	B Mining and quarrying
44	3 872	-	-	-	-	08 Other mining and quarrying
45	7 927	-	-	-	-	09 Mining support service activities

1. VRIJEDNOST PRODANIH INDUSTRIJSKIH PROIZVODA I IZVOZA – USPOREDNI PREGLED PREMA PODRUČJIMA I ODJELJCIMA NKD-a 2007. PREMA DJELATNOSTI PROIZVODA PO ŽUPANIJAMA U 2020. I 2021.
VALUE OF INDUSTRIAL PRODUCTS SOLD AND EXPORT – COMPARATIVE REVIEW, ACCORDING TO NKD 2007. SECTIONS AND DIVISIONS, BY PRODUCT ACTIVITY, BY COUNTIES, 2020 AND 2021

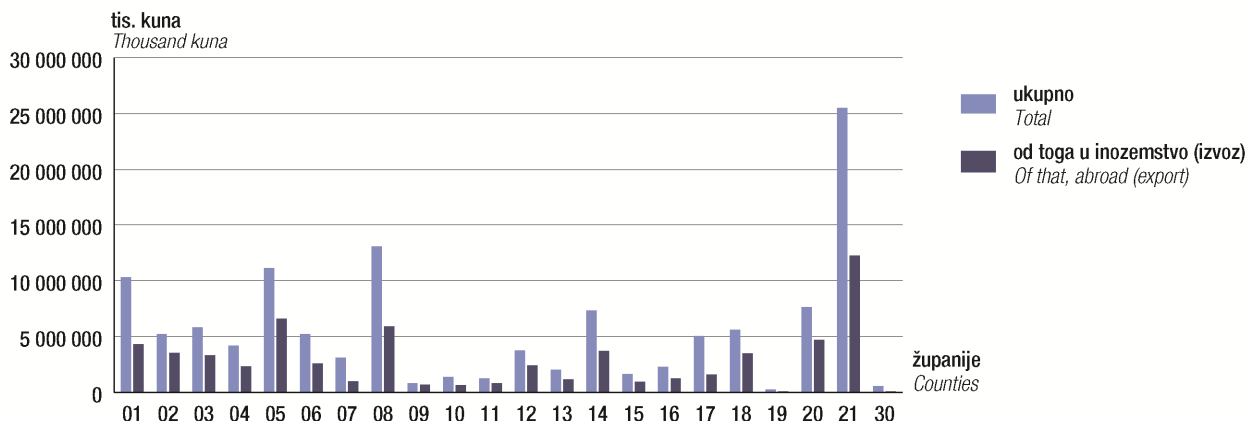
(nastavak)
 (continued)

	2020.			2021.		
	broj lokalnih jedinica Number of local units	ukupna vrijednost prodanih industrijskih proizvoda prema NIP-u 2020., tis. kuna Total value of industrial products sold, according to NIP 2020., thousand kuna		broj lokalnih jedinica Number of local units	ukupno Total	
		ukupno Total	od toga u inozemstvo (izvoz) Of that, abroad (export)			
C Prerađivačka industrija	458	21 912 424	9 989 265	434	25 482 353	1
10 Proizvodnja prehrambenih proizvoda	62	4 610 999	1 077 767	58	5 083 124	2
11 Proizvodnja pića	11	2 549 784	402 673	9	3 492 135	3
13 Proizvodnja tekstila	18	60 861	21 132	15	66 968	4
14 Proizvodnja odjeće	23	128 591	11 010	22	107 391	5
15 Proizvodnja kože i srodnih proizvoda	7	38 156	9 303	8	64 712	6
16 Prerada drva i proizvoda od drva i pluta, osim namještaja; proizvodnja proizvoda od slame i pletarskih materijala	21	248 187	110 958	17	256 836	7
17 Proizvodnja papira i proizvoda od papira	45	857 442	315 038	44	1 007 063	8
18 Tiskanje i umnožavanje snimljenih zapisa	52	750 454	74 941	49	862 233	9
19 Proizvodnja koksa i rafiniranih naftnih proizvoda	z	149 837	34 672	z	159 599	10
20 Proizvodnja kemikalija i kemijskih proizvoda	18	543 553	233 170	18	632 565	11
21 Proizvodnja osnovnih farmaceutskih proizvoda i farmaceutskih pripravaka	8	3 163 057	2 923 301	8	3 467 299	12
22 Proizvodnja proizvoda od gume i plastike	31	515 697	306 881	29	596 077	13
23 Proizvodnja ostalih nemetalnih mineralnih proizvoda	23	440 906	145 739	24	685 221	14
24 Proizvodnja metala	3	16 550	6 046	3	21 729	15
25 Proizvodnja gotovih metalnih proizvoda, osim strojeva i opreme	59	581 185	277 779	54	584 448	16
26 Proizvodnja računala te elektroničkih i optičkih proizvoda	19	676 537	343 361	18	657 689	17
27 Proizvodnja električne opreme	33	3 711 837	2 831 075	33	4 473 332	18
28 Proizvodnja strojeva i uređaja, d. n.	25	332 279	261 122	24	489 446	19
29 Proizvodnja motornih vozila, prikolica i poluprikolica	5	299 653	280 199	3	185 227	20
30 Proizvodnja ostalih prijevoznih sredstava	4	109 879	61 044	3	379 041	21
31 Proizvodnja namještaja	27	255 610	135 999	27	318 289	22
32 Ostala prerađivačka industrija	36	132 080	10 590	31	148 083	23
33 Popravak i instaliranje strojeva i opreme	49	1 739 290	115 465	44	1 743 846	24
Slobodne zone Republike Hrvatske	8	410 460	86 036	7	555 323	25
B Rudarstvo i vađenje	z	287 530	-	z	472 957	26
06 Vađenje sirove nafte i prirodnog plina	z	287 530	-	z	472 957	27
C Prerađivačka industrija	7	122 930	86 036	6	82 366	28
10 Proizvodnja prehrambenih proizvoda	z	14 620	258	z	13 664	29
15 Proizvodnja kože i srodnih proizvoda	z	21 278	-	-	-	30
22 Proizvodnja proizvoda od gume i plastike	z	3 721	3 721	z	3 913	31
25 Proizvodnja gotovih metalnih proizvoda, osim strojeva i opreme	z	2 625	2 211	z	1 383	32
30 Proizvodnja ostalih prijevoznih sredstava	z	61 193	61 193	z	58 608	33
33 Popravak i instaliranje strojeva i opreme	z	19 493	18 653	z	4 798	34

2021.						
vrijednost prodanih industrijskih proizvoda prema NIP-u 2021., tis. kuna Value of industrial products sold, according to NIP 2021., thousand kuna						
ukupno Total		od toga u inozemstvo (izvoz) Of that, abroad (export)				
za vlastiti račun On own account	prema ugovoru s naručiteljem ⁽²⁾ Under contract with principal ⁽²⁾	ukupno Total	za vlastiti račun On own account	prema ugovoru s naručiteljem ⁽²⁾ Under contract with principal ⁽²⁾		
1	25 411 950	70 403	12 213 691	12 194 002	19 689	C Manufacturing
2	5 083 124	-	1 327 430	1 327 430	-	10 Manufacture of food products
3	3 492 135	-	583 118	583 118	-	11 Manufacture of beverages
4	66 816	152	24 500	24 500	-	13 Manufacture of textiles
5	101 268	6 123	15 380	9 389	5 991	14 Manufacture of wearing apparel
6	64 712	-	37 632	37 632	-	15 Manufacture of leather and related products
7	256 836	-	120 452	120 452	-	16 Manufacture of wood and of products of wood and cork, except furniture; manufacture of articles of straw and plaiting materials
8	1 006 486	577	354 858	354 836	22	17 Manufacture of paper and paper products
9	841 549	20 684	92 081	91 515	566	18 Printing and reproduction of recorded media
10	159 599	-	37 596	37 596	-	19 Manufacture of coke and refined petroleum products
11	632 565	-	344 382	344 382	-	20 Manufacture of chemicals and chemical products
12	3 467 299	-	3 248 207	3 248 207	-	21 Manufacture of basic pharmaceutical products and pharmaceutical preparations
13	596 077	-	312 692	312 692	-	22 Manufacture of rubber and plastic products
14	685 221	-	293 197	293 197	-	23 Manufacture of other non-metallic mineral products
15	21 729	-	7 207	7 207	-	24 Manufacture of basic metals
16	542 969	41 479	297 804	284 720	13 084	25 Manufacture of fabricated metal products, except machinery and equipment
17	657 689	-	376 947	376 947	-	26 Manufacture of computer, electronic and optical products
18	4 473 332	-	3 605 291	3 605 291	-	27 Manufacture of electrical equipment
19	489 446	-	410 498	410 498	-	28 Manufacture of machinery and equipment n. e. c.
20	185 227	-	149 075	149 075	-	29 Manufacture of motor vehicles, trailers and semi-trailers
21	379 041	-	171 482	171 482	-	30 Manufacture of other transport equipment
22	317 043	1 246	171 130	171 130	-	31 Manufacture of furniture
23	147 941	142	10 566	10 540	26	32 Other manufacturing
24	1 743 846	-	222 166	222 166	-	33 Repair and installation of machinery and equipment
25	553 940	1 383	67 952	66 836	1 116	Free zones of the Republic of Croatia
26	472 957	-	-	-	-	B Mining and quarrying
27	472 957	-	-	-	-	06 Extraction of crude petroleum and natural gas
28	80 983	1 383	67 952	66 836	1 116	C Manufacturing
29	13 664	-	-	-	-	10 Manufacture of food products
30	-	-	-	-	-	15 Manufacture of leather and related products
31	3 913	-	3 913	3 913	-	22 Manufacture of rubber and plastic products
32	-	1 383	1 116	-	1 116	25 Manufacture of fabricated metal products, except machinery and equipment
33	58 608	-	58 608	58 608	-	30 Manufacture of other transport equipment
34	4 798	-	4 315	4 315	-	33 Repair and installation of machinery and equipment

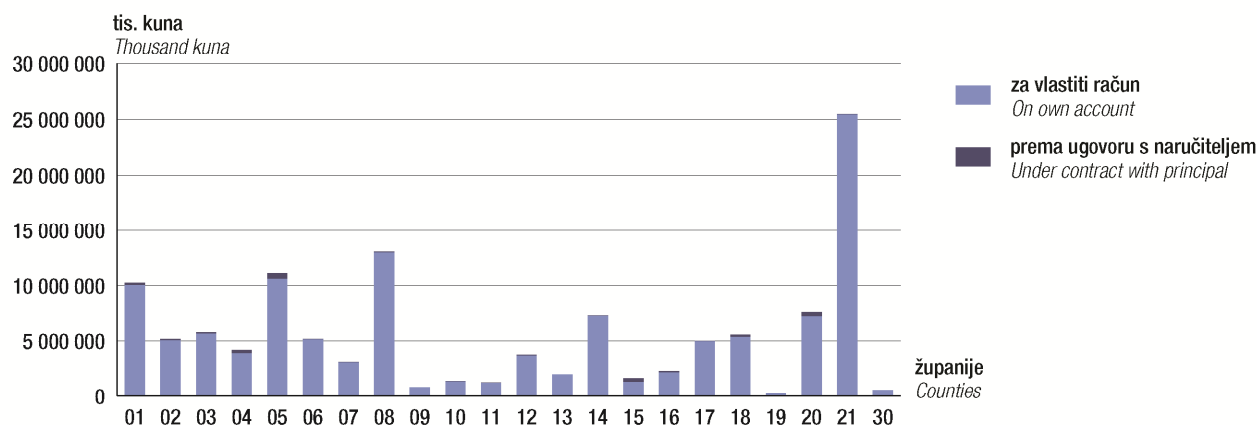
G-10. VRIJEDNOST PRODANIH INDUSTRIJSKIH PROIZVODA I IZVOZA, PREMA DJELATNOSTIMA PROIZVODA, PREMA NKD-u 2007. PO ŽUPANIJAMA U 2021.

VALUE OF INDUSTRIAL PRODUCTS SOLD AND EXPORT, BY PRODUCT ACTIVITY, ACCORDING TO NKD 2007., BY COUNTIES, 2021



G-11. VRIJEDNOST PRODANIH INDUSTRIJSKIH PROIZVODA ZA VLASTITI RAČUN I PREMA UGOVORU S NARUČITELJEM, PREMA DJELATNOSTI PROIZVODA I NKD-u 2007. PO ŽUPANIJAMA U 2021.

VALUE OF INDUSTRIAL PRODUCTS SOLD, ON OWN ACCOUNT AND UNDER CONTRACT WITH PRINCIPAL, BY PRODUCT ACTIVITY, ACCORDING TO NKD 2007., BY COUNTIES, 2021



01 Zagrebačka županija
County of Zagreb

02 Krapinsko-zagorska županija
County of Krapina-Zagorje

03 Sisačko-moslavačka županija
County of Sisak-Moslavina

04 Karlovačka županija
County of Karlovac

05 Varaždinska županija
County of Varaždin

06 Koprivničko-križevačka županija
County of Koprivnica-Križevci

07 Bjelovarsko-bilogorska županija
County of Bjelovar-Bilogora

08 Primorsko-goranska županija
County of Primorje-Gorski kotar

09 Ličko-senjska županija
County of Lika-Senj

10 Virovitičko-podravska županija
County of Virovitica-Posravina

11 Požeško-slavonska županija
County of Požega-Slavonia

12 Brodsko-posavska županija
County of Slavonki Brod-Posavina

13 Zadarska županija
County of Zadar

14 Osječko-baranjska županija
County of Osijek-Baranja

15 Šibensko-kninska županija
County of Šibenik-Knin

16 Vukovarsko-srijemska županija
County of Vukovar-Sirmium

17 Splitsko-dalmatinska županija
County of Split-Dalmatia

18 Istarska županija
County of Istria

19 Dubrovačko-neretvanska županija
County of Dubrovnik-Neretva

20 Međimurska županija
County of Međimurje

21 Grad Zagreb
City of Zagreb

30 Slobodne zone
Free zones

OBJAVLJENE PUBLIKACIJE IZ PODRUČJA STATISTIKE INDUSTRIJE
PUBLICATIONS RELEASED ON INDUSTRY STATISTICS

I. STATISTIČKA IZVJEŠĆA
STATISTICAL REPORTS

*4.	Industrija 1964./Godišnji izvještaj	*4.	<i>Industry in 1964/Annual Report</i>
*6.	Industrija 1966.	*6.	<i>Industry in 1966</i>
*11.	Industrija 1962 – 1965./Godišnji izvještaj	*11.	<i>Industry, 1962 – 1965/Annual Report</i>
*15.	Industrija 1967.	*15.	<i>Industry in 1967</i>
*22.	Industrija 1966./Godišnji izvještaj	*22.	<i>Industry in 1966/Annual Report</i>
*25.	Industrija 1968.	*25.	<i>Industry in 1968</i>
*26.	Industrija 1967./Godišnji izvještaj	*26.	<i>Industry in 1967/Annual Report</i>
*39.	Industrija 1969.	*39.	<i>Industry in 1969</i>
*54.	Industrija 1968./Godišnji izvještaj	*54.	<i>Industry in 1968/Annual Report</i>
*62.	Industrija 1970.	*62.	<i>Industry in 1970</i>
*84.	Industrija 1962 – 1969./Godišnji izvještaj	*84.	<i>Industry, 1962 – 1969/Annual Report</i>
*86.	Industrija 1971./Mjesečni izvještaj	*86.	<i>Industry in 1971/Monthly Report</i>
*114.2	Industrija 1972./Mjesečni izvještaj	*114.2	<i>Industry in 1972/Monthly Report</i>
*114.4	Industrija 1972.	*114.4	<i>Industry in 1972</i>
*140.2	Industrija 1973.	*140.2	<i>Industry in 1973</i>
*140.3	Industrija 1973./Mjesečni izvještaj	*140.3	<i>Industry in 1973/Monthly Report</i>
*140.4	Industrija 1973./Mjesečni izvještaj	*140.4	<i>Industry in 1973/Monthly Report</i>
*141.	Industrija 1970 – 1971./Godišnji izvještaj	*141.	<i>Industry, 1970 – 1971/Annual Report</i>
*175.1	Industrija 1974./Mjesečni izvještaj	*175.1	<i>Industry in 1974/Monthly Report</i>
*175.2	Industrija 1974./Mjesečni izvještaj	*175.2	<i>Industry in 1974./Monthly Report</i>
*175.3	Industrija 1974./Mjesečni izvještaj	*175.3	<i>Industry in 1974/Monthly Report</i>
*209.1	Industrija 1975./Mjesečni izvještaj	*209.1	<i>Industry in 1975/Monthly Report</i>
*209.2	Industrija 1975./Mjesečni izvještaj	*209.2	<i>Industry in 1975/Monthly Report</i>
*209.3	Industrija 1975./Mjesečni izvještaj	*209.3	<i>Industry in 1975/Monthly Report</i>
*209.4	Industrija 1975./Mjesečni izvještaj	*209.4	<i>Industry in 1975/Monthly Report</i>
*270.1	Industrija 1976./Mjesečni izvještaj	*270.1	<i>Industry in 1976/Monthly Report</i>
*270.2	Industrija 1976./Mjesečni izvještaj	*270.2	<i>Industry in 1976/Monthly Report</i>
*270.3	Industrija 1976./Mjesečni izvještaj	*270.3	<i>Industry in 1976/Monthly Report</i>
*270.4	Industrija 1976./Mjesečni izvještaj	*270.4	<i>Industry in 1976/Monthly Report</i>
*273.	Industrija od 1970 – 1975.	*273.	<i>Industry, 1970 – 1975</i>
*280.1 – 2	Industrija 1977./Mjesečni izvještaj	*280.1 – 2	<i>Industry in 1977/Monthly Report</i>
*280.3 – 4	Industrija 1977./Mjesečni izvještaj	*280.3 – 4	<i>Industry in 1977/Monthly Report</i>
*323.	Industrija 1976./Godišnji izvještaj	*323.	<i>Industry in 1976/Annual Report</i>
*324.1	Industrija 1978./Mjesečni izvještaj	*324.1	<i>Industry in 1978/Monthly Report</i>
*324.2	Industrija 1978./Mjesečni izvještaj	*324.2	<i>Industry in 1978/Monthly Report</i>
*324.3	Industrija 1978./Mjesečni izvještaj	*324.3	<i>Industry in 1978/Monthly Report</i>
*324.4	Industrija 1978./Mjesečni izvještaj	*324.4	<i>Industry in 1978/Monthly Report</i>
*356.	Industrija 1977./Godišnji izvještaj	*356.	<i>Industry in 1977/Annual Report</i>
*359.1 – 2	Industrija 1979./Mjesečni izvještaj	*359.1 – 2	<i>Industry in 1979/Monthly Report</i>
*359.1 – 3	Industrija 1979./Mjesečni izvještaj	*359.1 – 3	<i>Industry in 1979/Monthly Report</i>
*359.4	Industrija 1979./Mjesečni izvještaj	*359.4	<i>Industry in 1979/Monthly Report</i>
*395.1 – 2	Industrija 1980./Mjesečni izvještaj	*395.1 – 2	<i>Industry in 1980/Monthly Report</i>
*395.3	Industrija 1980./Mjesečni izvještaj	*395.3	<i>Industry in 1980/Monthly Report</i>
*395.4	Industrija 1980./Mjesečni izvještaj	*395.4	<i>Industry in 1980/Monthly Report</i>
*396.	Industrija 1978./Godišnji izvještaj	*396.	<i>Industry in 1978/Annual Report</i>
*432.	Industrija 1979./Godišnji izvještaj	*432.	<i>Industry in 1979/Annual Report</i>
*437.1	Industrija 1981./Mjesečni izvještaj	*437.1	<i>Industry in 1981/Monthly Report</i>
*437.2	Industrija 1981./Mjesečni izvještaj	*437.2	<i>Industry in 1981/Monthly Report</i>
*437.3	Industrija 1981./Mjesečni izvještaj	*437.3	<i>Industry in 1981/Monthly Report</i>
*470.	Industrija 1980./Godišnji izvještaj	*470.	<i>Industry in 1980/Annual Report</i>
*472.1 – 2	Industrija 1982./Mjesečni izvještaj	*472.1 – 2	<i>Industry in 1982/Monthly Report</i>
*472.3 – 4	Industrija 1982./Mjesečni izvještaj	*472.3 – 4	<i>Industry in 1982/Monthly Report</i>
*510.	Industrija 1981./Godišnji izvještaj	*510.	<i>Industry in 1981/Annual Report</i>

* Rasprodano
 * Sold out

I. STATISTIČKA IZVJEŠĆA STATISTICAL REPORTS

(nastavak)
(continued)

*552.	Industrija 1982./Godišnji izvještaj	*552	<i>Industry in 1982/Annual Report</i>
*566.	Industrija 1984./Mjesečni izvještaj	*566	<i>Industry in 1984/Monthly Report</i>
*587.	Industrija 1983./Godišnji izvještaj	*587	<i>Industry in 1983/Annual Report</i>
*636.	Industrija 1984./Godišnji izvještaj	*636	<i>Industry in 1984/Annual Report</i>
*647.	Industrija 1985./Mjesečni izvještaj	*647	<i>Industry in 1985/Monthly Report</i>
*651.	Industrija 1985./Godišnji izvještaj	*651	<i>Industry in 1985/Annual Report</i>
*653.	Industrija 1986./Mjesečni izvještaj	*653	<i>Industry in 1986/Monthly Report</i>
*675.	Industrija I – VI. 1987./Mjesečni izvještaj	*675	<i>Industry in January to June 1987/ Monthly Report</i>
*690.	Industrija 1986./Godišnji izvještaj	*690	<i>Industry in 1986/Annual Report</i>
*698.	Industrija VII – XII. 1987./Mjesečni izvještaj	*698	<i>Industry, July – December 1987/ Monthly Report</i>
*727.	Industrija 1987./Godišnji izvještaj	*727	<i>Industry in 1987/Annual Report</i>
*762.	Industrija 1988./Godišnji izvještaj	*762	<i>Industry in 1988/Annual Report</i>
*805.	Industrija 1989./Godišnji izvještaj	*805	<i>Industry in 1989/Annual Report</i>
*814.	Industrija 1990./Mjesečni izvještaj	*814	<i>Industry in 1990/Monthly Report</i>
*841.	Industrija 1990./Godišnji izvještaj	*841	<i>Industry in 1990/Annual Report</i>
*845.	Industrija 1988. i 1989./Mjesečni izvještaj (obuhvaćeni podaci iz neobjavljenih Statističkih izvješća br. 714, 730, 739, 750, 760 i 770)	*845	<i>Industry in 1988 and 1989/Monthly Report (including data from unpublished Statistical Reports Nos. 714, 730, 739, 750, 760 and 770)</i>
*852.	Industrija 1991./Mjesečni izvještaj	*852	<i>Industry in 1991/Monthly Report</i>
*878.	Industrija 1991./Godišnji izvještaj	*878	<i>Industry in 1991/Annual Report</i>
*900.	Industrija 1992./Mjesečni izvještaj	*900	<i>Industry in 1992/Monthly Report</i>
*919.	Industrija 1992./Godišnji izvještaj	*919	<i>Industry in 1992/Annual Report</i>
*935.	Industrija 1993./Mjesečni izvještaj	*935	<i>Industry in 1993/Monthly Report</i>
*988.	Industrija, rudarstvo i energija 1994. Godišnji izvještaj	*988	<i>Industry, Mining and Energy in 1994 Annual Report</i>
*1017.	Industrija, rudarstvo i energija 1995. Godišnji izvještaj	*1017	<i>Industry, Mining and Energy in 1995 Annual Report</i>
*1023.	Industrija u 1996./Godišnji izvještaj	*1023	<i>Industry in 1996/Annual Report</i>
*1051.	Industrija 1997./Mjesečni izvještaj	*1051	<i>Industry in 1997/Monthly Report</i>
*1052.	Industrija 1997./Godišnji izvještaj	*1052	<i>Industry in 1997/Annual Report</i>
*1074.	Industrija u 1998./Mjesečni izvještaj	*1074	<i>Industry in 1998/Monthly Report</i>
*1075.	Industrija u 1998./Godišnji izvještaj	*1075	<i>Industry in 1998/Annual Report</i>
*1100.	Industrija u 1999./Mjesečni izvještaj	*1100	<i>Industry in 1999/Monthly Report</i>
*1101.	Industrija u 1999. Godišnji izvještaj	*1101	<i>Industry in 1999/Annual Report</i>
*1128.	Industrija u 2000. Mjesečni izvještaj	*1128	<i>Industry in 2000/Monthly Report</i>
*1129.	Industrija 1994 – 2000. Mjesečni izvještaj	*1129	<i>Industry, 1994 – 2000/Monthly Report</i>
*1155.	Industrija u 2001. Mjesečni izvještaj	*1155	<i>Industry in 2001/Monthly Report</i>
*1156.	Industrija u 2000. Godišnji izvještaj	*1156	<i>Industry in 2000/Annual Report</i>
*1185.	Industrija u 2001. Godišnji izvještaj	*1185	<i>Industry in 2001/Annual Report</i>
*1186.	Industrija u 2002. Mjesečni izvještaj	*1186	<i>Industry in 2002/Monthly Report</i>
*1187.	Industrijska proizvodnja u 2002. Godišnji izvještaj – PRODCOM – rezultati	*1187	<i>Industrial Production in 2002. Annual Report, Detailed PRODCOM Results</i>
*1188.	Osnovni strukturni podaci industrije u 2002. Godišnji izvještaj	*1188	<i>Main Structural Indicators on Industry in 2002./Annual Report</i>
*1219.	Industrijska proizvodnja u 2003. Kratkoročni rezultati	*1219	<i>Industrial Production in 2003/Short-Term Indicators</i>
*1220.	Industrijska proizvodnja u 2003. Godišnji izvještaj – PRODCOM – rezultati	*1220	<i>Industrial Production in 2003 – Annual PRODCOM Results</i>
*1221.	Osnovni strukturno-poslovni pokazatelji industrije u 2003. Godišnji rezultati	*1221	<i>Main Structural-Business Indicators on Industry in 2003/Annual Results</i>
*1254.	Industrijska proizvodnja u 2004. – detaljni kratkoročni pokazatelji	*1254	<i>Industrial Production in 2004 – Detailed Short-Term Indicators</i>
*1255.	Industrijska proizvodnja u 2004. – Godišnji izvještaj – PRODCOM – rezultati	*1255	<i>Industrial Production in 2004 – Annual PRODCOM Results</i>
*1256.	Inputi sirovina i materijala u industrijsku proizvodnju u 2004. – detaljni godišnji rezultati	*1256	<i>Inputs of Raw Materials in Industrial Production in 2004 – Detailed Annual Results</i>
*1257.	Osnovni strukturno-poslovni pokazatelji industrije u 2004. – godišnji rezultati	*1257	<i>Main Structural-Business Indicators on Industry in 2004 – Annual Results</i>
*1286.	Industrijska proizvodnja u 2005. – detaljni kratkoročni pokazatelji	*1286	<i>Industrial Production in 2005 – Detailed Short-Term Indicators</i>

* Rasprodano
* Sold out

I. STATISTIČKA IZVJEŠĆA STATISTICAL REPORTS

(nastavak)
(continued)

*1287.	Industrijska proizvodnja u 2005. Godišnji izvještaj – PRODCOM – rezultati	*1287	<i>Industrial Production in 2005 – Annual PRODCOM Results</i>
*1288.	Inputi sirovina i materijala u industrijsku proizvodnju u 2005. – detaljni godišnji rezultati	*1288	<i>Inputs of Raw Materials in Industrial Production in 2005, Detailed Annual Results</i>
*1289.	Osnovni strukturno-poslovni pokazatelji industrije u 2005. – godišnji rezultati	*1289	<i>Main Structural-Business Indicators on Industry in 2005 – Annual Results</i>
*1316.	Industrijska proizvodnja u 2006. – detaljni kratkoročni pokazatelji	*1316	<i>Industrial Production in 2006 – Detailed Short-Term Indicators</i>
*1317.	Industrijska proizvodnja u 2006. Godišnji izvještaj – PRODCOM – rezultati	*1317	<i>Industrial Production in 2006 – Annual PRODCOM Results</i>
*1318.	Inputi sirovina i materijala u industrijsku proizvodnju u 2006. – detaljni godišnji rezultati	*1318	<i>Inputs of Raw Materials in Industrial Production in 2006, Detailed Annual Results</i>
*1319.	Osnovni strukturno-poslovni pokazatelji industrije u 2006. – godišnji rezultati	*1319	<i>Main Structural-Business Indicators on Industry in 2006, Annual Results</i>
*1346.	Industrijska proizvodnja u 2007. – detaljni kratkoročni pokazatelji	*1346	<i>Industrial Production in 2007. – Detailed Short-Term Indicators</i>
*1347.	Industrijska proizvodnja u 2007. Godišnji izvještaj – PRODCOM – rezultati	*1347	<i>Industrial Production in 2007 – Annual PRODCOM Results</i>
*1348.	Inputi sirovina i materijala u industrijsku proizvodnju u 2007. – detaljni godišnji rezultati	*1348	<i>Inputs of Raw Materials in Industrial Production in 2007, Detailed Annual Results</i>
*1349.	Osnovni strukturno-poslovni pokazatelji industrije u 2007. – godišnji rezultati	*1349	<i>Main Structural-Business Indicators on Industry in 2007 – Annual Results</i>
*1373.	Industrijska proizvodnja u 2008. – detaljni kratkoročni pokazatelji	*1373	<i>Industrial Production in 2008. – Detailed Short-Term Indicators</i>
*1374.	Industrijska proizvodnja u 2008. Godišnji izvještaj – PRODCOM – rezultati	*1374	<i>Industrial Production in 2008 – Annual PRODCOM Results</i>
*1375.	Inputi sirovina i materijala u industrijsku proizvodnju u 2008. – detaljni godišnji rezultati	*1375	<i>Inputs of Raw Materials in Industrial Production in 2008, Detailed Annual Results</i>
*1376.	Osnovni strukturno-poslovni pokazatelji industrije u 2008. – godišnji rezultati	*1376	<i>Main Structural-Business Indicators on Industry in 2008 – Annual Results</i>
*1402.	Kratkoročni pokazatelji industrije u 2009. – proizvodnja, proizvođačke cijene, promet i nove narudžbe industrije	*1402	<i>Short-Term Indicators of Industry, 2009 – Industrial production, Producer prices, Turnover and New Orders of Industry</i>
*1403.	Industrijska proizvodnja u 2009. Godišnji izvještaj – PRODCOM – rezultati	*1403	<i>Industrial Production in 2009 – Annual PRODCOM Results</i>
*1404.	Inputi sirovina i materijala u industrijsku proizvodnju u 2009. – detaljni godišnji rezultati	*1404	<i>Inputs of Raw Materials in Industrial Production in 2009, Detailed Annual Results</i>
*1429.	Kratkoročni pokazatelji industrije u 2010. – proizvodnja, proizvođačke cijene, promet i nove narudžbe industrije	*1429	<i>Short-Term Indicators of industry, 2010 – Industrial production, Producer prices, Turnover and New Orders of Industry</i>
*1430.	Industrijska proizvodnja u 2010. Godišnji izvještaj – PRODCOM – rezultati	*1430	<i>Industrial Production in 2010 – Annual PRODCOM Results</i>
*1431.	Inputi sirovina i materijala u industrijsku proizvodnju u 2010. – detaljni godišnji rezultati	*1431	<i>Inputs of Raw Materials in Industrial Production in 2010, Detailed Annual Results</i>
*1458.	Kratkoročni pokazatelji industrije u 2011. – proizvodnja, proizvođačke cijene, promet i nove narudžbe industrije	*1458	<i>Short-Term Indicators of industry, 2011 – Industrial production, Producer prices, Turnover and New Orders of Industry</i>
*1459.	Industrijska proizvodnja u 2011. Godišnji izvještaj – PRODCOM – rezultati	*1459	<i>Industrial Production in 2011 – Annual PRODCOM Results</i>
*1460.	Inputi sirovina i materijala u industrijsku proizvodnju u 2011. – detaljni godišnji rezultati	*1460	<i>Inputs of Raw Materials in Industrial Production in 2011, Detailed Annual Results</i>
1486.	Kratkoročni pokazatelji industrije u 2012. – proizvodnja, proizvođačke cijene, promet i nove narudžbe industrije	1486	<i>Short-Term Indicators of industry, 2012 – Industrial production, Producer prices, Turnover and New Orders of Industry</i>
1487.	Industrijska proizvodnja u 2012. Godišnji izvještaj – rezultati PRODCOM-a	1487	<i>Industrial production in 2012 – Annual PRODCOM RESULTS</i>
1510.	Kratkoročni pokazatelji industrije u 2013. – proizvodnja, proizvođačke cijene i promet industrije	1510	<i>Short-Term Indicators of industry, 2013 – Industrial production, Producer prices, Turnover of Industry</i>
1488.	Inputi sirovina i materijala u industrijsku proizvodnju u 2012. – detaljni godišnji rezultati	1488	<i>Inputs of Raw Materials in Industrial Production in 2012, Detailed Annual Results</i>
1511.	Industrijska proizvodnja u 2013. Godišnji izvještaj – rezultati PRODCOM-a	1511	<i>Industrial Production in 2013 – Annual PRODCOM Results</i>
1512.	Inputi sirovina i materijala u industrijsku proizvodnju u 2013. – detaljni godišnji rezultati	1512	<i>Inputs of Raw Materials in Industrial Production in 2013, Detailed Annual Results</i>
1534.	Kratkoročni pokazatelji industrije u 2014. – proizvodnja, proizvođačke cijene i promet industrije	1534	<i>Short-Term Indicators of Industry, 2014 – Industrial production, Producer prices, Turnover of Industry</i>
1535.	Industrijska proizvodnja u 2014. Godišnji izvještaj – rezultati PRODCOM-a	1535	<i>Industrial Production in 2014 – Annual PRODCOM Results</i>

* Rasprodano
* Sold out

I. STATISTIČKA IZVJEŠĆA STATISTICAL REPORTS

(nastavak)
(continued)

1536.	Inputi sirovina i materijala u industrijsku proizvodnju u 2014. – detaljni godišnji rezultati	1536	<i>Inputs of Raw Materials in Industrial Production in 2014, Detailed Annual Results</i>
1559.	Kratkoročni pokazatelji industrije u 2015. – proizvodnja, proizvođačke cijene i promet industrije	1559	<i>Short-Term Indicators of Industry, 2015 – Industrial production, Producer prices, Turnover of Industry</i>
1560.	Industrijska proizvodnja u 2015. Godišnji izvještaj – rezultati PRODCOM-a	1560	<i>Industrial Production in 2015 – Annual PRODCOM Results</i>
1561.	Inputi sirovina i materijala u industrijsku proizvodnju u 2015. – detaljni godišnji rezultati	1561	<i>Inputs of Raw Materials in Industrial Production in 2015, Detailed Annual Results</i>
1589.	Kratkoročni pokazatelji industrije u 2016. – proizvodnja, proizvođačke cijene i promet industrije	1589	<i>Short-Term Indicators of Industry, 2016 – Industrial production, Producer Prices, Turnover of Industry</i>
1590.	Industrijska proizvodnja u 2016. Godišnji izvještaj – rezultati PRODCOM-a	1590	<i>Industrial Production in 2016 – Annual PRODCOM Results</i>
1591.	Inputi sirovina i materijala u industrijsku proizvodnju u 2016. – detaljni godišnji rezultati	1591	<i>Inputs of Raw Materials in Industrial Production in 2016, Detailed Annual Results</i>
1611.	Kratkoročni pokazatelji industrije u 2017. – proizvodnja, proizvođačke cijene i promet industrije	1611	<i>Short-Term Indicators of Industry, 2017 – Industrial Production, Producer Prices, Turnover of Industry</i>
1612.	Industrijska proizvodnja u 2017. Godišnji izvještaj – rezultati PRODCOM-a	1612	<i>Industrial Production in 2017 – Annual PRODCOM Results</i>
1613.	Inputi sirovina i materijala u industrijsku proizvodnju u 2017. – detaljni godišnji rezultati	1613	<i>Inputs of Raw Materials in Industrial Production in 2017, Detailed Annual Results</i>
1634.	Kratkoročni pokazatelji industrije u 2018. – proizvodnja, proizvođačke cijene i promet industrije	1634	<i>Short-Term Indicators of Industry, 2018 – Industrial Production, Producer Prices, Turnover of Industry</i>
1635.	Industrijska proizvodnja u 2018. Godišnji izvještaj – rezultati PRODCOM-a	1635	<i>Industrial Production in 2018 – Annual PRODCOM Results</i>
1636.	Inputi sirovina i materijala u industrijsku proizvodnju u 2018. – detaljni godišnji rezultati	1636	<i>Inputs of Raw Materials in Industrial Production in 2018, Detailed Annual Results</i>
1656.	Kratkoročni pokazatelji industrije u 2019. – proizvodnja, proizvođačke cijene i promet industrije	1656	<i>Short-Term Indicators of Industry, 2019 – Industrial Production, Producer Prices, Turnover of Industry</i>
1657.	Industrijska proizvodnja u 2019. Godišnji izvještaj – rezultati PRODCOM-a	1657	<i>Industrial Production in 2019 – Annual PRODCOM Results</i>
1658.	Inputi sirovina i materijala u industrijsku proizvodnju u 2019. – detaljni godišnji rezultati	1658	<i>Inputs of Raw Materials in Industrial Production in 2019, Detailed Annual Results</i>
1678.	Kratkoročni pokazatelji industrije u 2020. – proizvodnja, proizvođačke cijene i promet industrije	1678	<i>Short-Term Indicators of Industry, 2020 – Industrial Production, Producer Prices, Turnover of Industry</i>
1679.	Industrijska proizvodnja u 2020. Godišnji izvještaj – rezultati PRODCOM-a	1679	<i>Industrial production in 2020 – Annual PRODCOM RESULTS</i>
1680.	Inputi sirovina i materijala u industrijsku proizvodnju u 2020. – detaljni godišnji rezultati	1680	<i>Inputs of Raw Materials in Industrial Production in 2020, Detailed Annual Results</i>
1695.	Kratkoročni pokazatelji industrije u 2021. – proizvodnja, proizvođačke cijene i promet industrije	1695	<i>Short-Term Indicators of industry, 2021 – Industrial production, Producer prices, Turnover of Industry</i>

II. STUDIJE I ANALIZE STUDIES AND ANALYSES

*36.	Đurđa Štimac Utjecaj novog ponderacionog sistema na ocjenu industrijskog rasta	*36	Đurđa Štimac <i>Influence of New Weighting System on Industrial Growth Estimate</i>
*39.	Vladimir Hudin Neki aspekti (praćenja) iskorištenja kapaciteta i proizvodnosti rada u industriji SFRJ	*39	Vladimir Hudin <i>Some Aspects of Capacity and Productivity Utilization in SFRY Industry</i>
*52.	Vladimir Hudin Razvoj i strukturne promjene u industriji i rudarstvu SR Hrvatske od 1952. do 1981. godine	*52	Vladimir Hudin <i>Development and Structural Changes in Industry of SR Croatia, 1952 – 1981</i>
*55.	Vladimir Hudin Utrošene sirovine i materijal u industriji 1978/83.	*55	Vladimir Hudin <i>Consumption of Raw and Other Material in Industry, 1978/83</i>
*66.	Vladimir Hudin Finalna potrošnja energije u industriji SR Hrvatske od 1981. do 1986. godine	*66	Vladimir Hudin <i>Final Energy Consumption in Industry of SR Croatia, 1981 – 1986</i>
*85.	Jasna Pugar – Mustafa Elezović – Dubravka Rogan Kratkoročni pokazatelji industrije	*85	Jasna Pugar – Mustafa Elezović – Dubravka Rogan <i>Short-Term Industrial Indicators</i>

* Rasprodano
* Sold out

III. METODOLOŠKE UPUTE METHODOLOGICAL GUIDELINES

*15.	Nacionalna klasifikacija djelatnosti – NKD	*15	<i>National Classification of Economic Activities – NCEA</i>
*48.	NKD 2002., Statistička klasifikacija djelatnosti Republike Hrvatske s objašnjenjima	*48	<i>NKD 2002., Statistical Classification of Activities of the Republic Of Croatia with Explanations</i>
*50.	Statistički standardi za PRODCOM istraživanje o industrijskoj proizvodnji za 2003. (IND-21/PRODCOM)	*50	<i>Statistical Standards for PRODCOM Survey on Industrial Production in 2003 (IND-21/PRODCOM)</i>
*53.	Statistički standardi za mjesečno istraživanje o industrijskoj proizvodnji i zaposlenima u 2004. (IND-1/MPS)	*53	<i>Statistical Standards for the Monthly Survey on Industrial Production and Persons in Employment In 2004 (IND-1/MPS)</i>
*54.	KPD 2002. s pregledom integriranog sustava statističkih ekonomskih klasifikacija – ISKDP 2002.	*54	<i>KPD 2002. with the Review of Integrated System of Statistical Economics Classifications – ISCAP 2002</i>
*57.	Statistički standardi za Godišnje istraživanje o inputima sirovina i materijala u industrijsku proizvodnju (IND-21/REPRO) KPD 2008. s pregledom integriranog sustava statističkih ekonomskih klasifikacija – ISKDP 2008. Statistički standardi za PRODCOM istraživanje o industrijskoj proizvodnji za 2009. (IND-21/PRODCOM) Statistički standardi za mjesečno istraživanje o industrijskoj proizvodnji i zaposlenima u 2009. (IND-1/MPS) KPD 2015. s pregledom integriranog sustava statističkih ekonomskih klasifikacija – ISKDP 2015. Statistički standardi za PRODCOM istraživanje o industrijskoj proizvodnji za 2016. (IND-21/PRODCOM) Statistički standardi za mjesečno istraživanje o industrijskoj proizvodnji i zaposlenima u 2018. (IND-1/MPS)	*57	<i>Statistical Standards for the Annual Survey on Raw Material Inputs in Industrial Production (IND-21/REPRO)</i> <i>KPD 2008. with the Review of Integrated System of Statistical Economics Classifications – ISCAP 2008</i> <i>Statistical Standards for PRODCOM Survey on Industrial Production in 2009 (IND-21/PRODCOM)</i> <i>Statistical Standards for the Monthly Survey on Industrial Production and Persons in Employment In 2009 (IND-1/MPS)</i> <i>KPD 2015. with the Review of Integrated System of Statistical Economics Classifications – ISCAP 2015</i> <i>Statistical Standards for PRODCOM Survey on Industrial Production in 2016 (IND-21/PRODCOM)</i> <i>Statistical Standards for the Monthly Survey on Industrial Production and Persons in Employment In 2018 (IND-1/MPS)</i>

IV. IZVANREDNA IZDANJA SPECIAL EDITIONS

*NKD 2007. Statistička klasifikacija djelatnosti Republike Hrvatske s objašnjenjima	*NKD 2007. <i>Statistical Classification of Activities in the Republic of Croatia with Explanations</i>
---	---

* Rasprodano
* Sold out