

# 1695

Kratkoročni pokazatelji industrije  
u 2021. – proizvodnja, proizvođačke  
cijene i promet industrije

---

*Short-Term Indicators of Industry, 2021  
– Industrial Production, Producer Prices  
and Turnover of Industry*





# 1695

## Kratkoročni pokazatelji industrije u 2021. – proizvodnja, proizvođačke cijene i promet industrije

---

*Short-Term Indicators of Industry, 2021  
– Industrial Production, Producer Prices  
and Turnover of Industry*

Objavljuje i tiska Državni zavod za statistiku Republike Hrvatske, Zagreb, Ilica 3, p. p. 80.  
*Published and printed by the Croatian Bureau of Statistics, Zagreb, Ilica 3, P. O. B. 80*

Telefon/ Phone: (+385 1) 48 06 111

Elektronička pošta/ E-mail: [stat.info@dzs.hr](mailto:stat.info@dzs.hr)  
Internetske stranice/ Web site: <https://dzs.gov.hr>  
Novinarski upiti/ Press corner: [press@dzs.hr](mailto:press@dzs.hr)

Odgovorne osobe:  
*Persons responsible:*

Milenka Primorac Čačić, načelnica Sektora poslovnih statistika  
*Milenka Primorac Čačić, Director of Business Statistics Directorate*

Lidija Brković, glavna ravnateljica  
*Lidija Brković, Director General*

Priredili:  
*Prepared by:* Ivana Zoroja Milić, Slavica Peraić, Goran Dolšak, Jurica Javor

Redaktorica:  
*Sub-editor:* Milenka Primorac Čačić

Urednica:  
*Editor-in-Chief:* Ljiljana Ostroški

Lektorica za hrvatski jezik:  
*Language Editors for the Croatian Language:* Maja Gregorić

Prevoditeljica i lektorica za engleski jezik:  
*Translators and Language Editors for the English Language:* Ivana Tabak Smiljanić

Tehnička urednica:  
*Technical Editor:* Ankica Bajzek Cesar

Statistička izvješća ISSN 1332 – 0297  
*Statistical Reports*

MOLIMO KORISNIKE DA PRI KORIŠTENJU PODATAKA NAVEDU IZVOR.  
*USERS ARE KINDLY REQUESTED TO STATE THE SOURCE.*

Tiskano u 30 primjeraka.  
*Printed in 30 copies*

Služba za odnose s korisnicima i zaštitu podataka  
*Customer Relations and Data Protection Department*

Informacije i korisnički zahtjevi  
*Information and user requests*

Pretplata publikacija  
*Subscription*

Telefon/ Phone: (+385 1) 48 06 138, 48 06 154  
Elektronička pošta/ E-mail: [stat.info@dzs.hr](mailto:stat.info@dzs.hr)

Telefon/ Phone: (+385 1) 48 06 115  
Elektronička pošta/ E-mail: [prodaja@dzs.hr](mailto:prodaja@dzs.hr)

# SADRŽAJ

## LIST OF CONTENTS

UVOD INTRODUCTION .....	7
KRATICE I ZNAKOVI ABBREVIATIONS AND SYMBOLS .....	8
METODOLOŠKA OBJAŠNENJA NOTES ON METHODOLOGY .....	9
KOMENTAR COMMENTARY .....	15
1. INDEKSI FIZIČKOG OBUJMA INDUSTRIJSKE PROIZVODNJE I ZALIHA ZA 2021. INDUSTRIAL PRODUCTION VOLUME INDICES AND INDICES OF STOCKS, 2021 .....	17
1.1. Indeksi fizičkog obujma industrijske proizvodnje prema područjima i odjeljcima NKD-a 2007. za 2021. <i>Industrial production volume indices, according to NKD 2007. sections and divisions, 2021</i> .....	17
1.2. Indeksi fizičkog obujma industrijske proizvodnje prema Glavnim industrijskim grupacijama (GIG-u 2009.) te područjima, odjeljcima i skupinama NKD-a 2007. za 2021. <i>Industrial production volume indices, according to Main Industrial Groupings – MIGs 2009. and NKD 2007.         sections, divisions and groups, 2021</i> .....	18
1.3. Indeksi fizičkog obujma industrijske proizvodnje prema Glavnim industrijskim grupacijama (GIG-u 2009.) te područjima, odjeljcima i skupinama NKD-a 2007. po tromjesečjima za 2021. <i>Industrial production volume indices, according to Main Industrial Groupings – MIGs 2009. and NKD 2007.         sections, divisions and groups, by quarters, 2021</i> .....	22
1.4. Indeksi fizičkog obujma zaliha gotovih proizvoda prema područjima, odjeljcima i skupinama NKD-a 2007. za 2021. <i>Volume indices of stocks of finished products, according to NKD 2007. sections, divisions and groups, 2021</i> .....	26
2. INDEKSI BROJA ZAPOSLENIH I PROIZVODNOSTI RADA U INDUSTRIJI ZA 2021. INDICES OF NUMBER OF PERSONS EMPLOYED AND LABOUR PRODUCTIVITY IN INDUSTRY, 2021 .....	31
2.1. Indeksi broja zaposlenih u industriji prema područjima, odjeljcima i skupinama NKD-a 2007. za 2021. <i>Indices of number of persons employed in industry, according to NKD 2007. sections, divisions and groups, 2021</i> .....	31
2.2. Indeksi broja zaposlenih prema područjima, odjeljcima i skupinama NKD-a 2007. po tromjesečjima za 2021. <i>Indices of number of persons employed, according to NKD 2007. sections, divisions and groups, by quarters, 2021</i> .....	35
2.3. Indeksi proizvodnosti rada u industriji prema područjima, odjeljcima i skupinama NKD-a 2007. za 2021. <i>Indices of labour productivity in industry, according to NKD 2007. sections, divisions and groups, 2021</i> .....	38
2.4. Indeksi proizvodnosti rada u industriji prema područjima, odjeljcima i skupinama NKD-a 2007. po tromjesečjima za 2021. <i>Indices of labour productivity in industry, according to NKD 2007. sections, divisions and groups,         by quarters, 2021</i> .....	43
2.5. Indeksi broja zaposlenih i proizvodnosti rada prema područjima, odjeljcima i skupinama NKD-a 2007. za 2020. i 2021. <i>Indices of number of persons employed and of labour productivity, according to NKD 2007.         sections, divisions and groups, 2020 and 2021</i> .....	47
3. INDEKSI FIZIČKOG OBUJMA INDUSTRIJSKE PROIZVODNJE, ZAPOSLENIH OSOBA I ZALIHA ZA 2020. INDUSTRIAL PRODUCTION VOLUME INDICES, INDICES OF NUMBER OF PERSONS EMPLOYED AND INDICES OF STOCKS, 2020 .....	51
3.1. Indeksi fizičkog obujma industrijske proizvodnje prema Glavnim industrijskim grupacijama (GIG-u 2009.) te područjima, odjeljcima i skupinama NKD-a 2007. za 2020. <i>Industrial production volume indices, according to Main Industrial Groupings (MIGs 2009.) and NKD 2007.         sections, divisions and groups, 2020</i> .....	51
3.2. Indeksi broja zaposlenih u industriji prema područjima, odjeljcima i skupinama NKD-a 2007. za 2020. <i>Indices of number of persons employed in industry, according to NKD 2007. sections, divisions and groups, 2020</i> .....	56
3.3. Indeksi fizičkog obujma zaliha gotovih proizvoda prema područjima, odjeljcima i skupinama NKD-a 2007. za 2020. <i>Volume indices of stocks of finished products, according to NKD 2007. sections, divisions and groups, 2020</i> .....	60
3.4. Sezonski i kalendarski prilagođene vremenske serije indeksa fizičkog obujma industrijske proizvodnje, kalendarski prilagođeni indeksi i trend za industriju ukupno i prema područjima NKD-a 2007. od 2007. do 2021. <i>Seasonally and working-day adjusted time series of industrial production volume indices, working-day adjusted indices         and trend, for total industry and according to NKD 2007. sections, 2007 – 2021</i> .....	64
3.5. Sezonski i kalendarski prilagođene vremenske serije indeksa fizičkog obujma industrijske proizvodnje, kalendarski prilagođeni indeksi i trend prema GIG-u 2009. od 2007. do 2021. <i>Seasonally and working-day adjusted time series of industrial production volume indices, working-day adjusted indices         and trend, according to MIGs 2009., 2007 – 2021</i> .....	70

4.	UKUPNA INDUSTRIJSKA PROIZVODNJA I BROJ ZAPOSLENIH U INDUSTRIJI U 2021. <i>TOTAL INDUSTRIAL PRODUCTION AND NUMBER OF EMPLOYEES IN INDUSTRY, 2021</i> .....	76
4.1.	Ukupna industrijska proizvodnja po tromjesečjima u 2021., za vlastiti račun i prema ugovoru s naručiteljem <i>Total industrial production, on own account and under contract with principal, by quarters, 2021</i> .....	76
B	Rudarstvo i vađenje <i>Mining and quarrying</i> .....	76
06	Vađenje sirove nafte i prirodnog plina <i>Extraction of crude petroleum and natural gas</i> .....	76
08	Ostalo rudarstvo i vađenje <i>Other mining and quarrying</i> .....	76
09	Pomoćne uslužne djelatnosti u rudarstvu <i>Mining support service activities</i> .....	78
C	Prerađivačka industrija <i>Manufacturing</i> .....	78
10	Proizvodnja prehrambenih proizvoda <i>Manufacture of food products</i> .....	78
11	Proizvodnja pića <i>Manufacture of beverages</i> .....	90
12	Proizvodnja duhanskih proizvoda <i>Manufacture of tobacco products</i> .....	92
13	Proizvodnja tekstila <i>Manufacture of textiles</i> .....	92
14	Proizvodnja odjeće <i>Manufacture of wearing apparel</i> .....	96
15	Proizvodnja kože i srodnih proizvoda <i>Manufacture of leather and related products</i> .....	106
16	Prerada drva i proizvoda od drva i pluta, osim namještaja; proizvodnja proizvoda od slame i pletarskih materijala <i>Manufacture of wood and of products of wood and cork, except furniture; manufacture of articles of straw and plaiting materials</i> .....	108
17	Proizvodnja papira i proizvoda od papira <i>Manufacture of paper and paper products</i> .....	110
18	Tiskanje i umnožavanje snimljenih zapisa <i>Printing and reproduction of recorded media</i> .....	112
19	Proizvodnja koksa i rafiniranih naftnih proizvoda <i>Manufacture of coke and refined petroleum products</i> .....	114
20	Proizvodnja kemikalija i kemijskih proizvoda <i>Manufacture of chemicals and chemical products</i> .....	116
21	Proizvodnja osnovnih farmaceutskih proizvoda i farmaceutskih pripravaka <i>Manufacture of basic pharmaceutical products and pharmaceutical preparations</i> .....	126
22	Proizvodnja proizvoda od gume i plastike <i>Manufacture of rubber and plastic products</i> .....	128
23	Proizvodnja ostalih nemetalnih mineralnih proizvoda <i>Manufacture of other non-metallic mineral products</i> .....	130
24	Proizvodnja metala <i>Manufacture of basic metals</i> .....	136
25	Proizvodnja gotovih metalnih proizvoda, osim strojeva i opreme <i>Manufacture of fabricated metal products, except machinery and equipment</i> .....	138
26	Proizvodnja računala te elektroničkih i optičkih proizvoda <i>Manufacture of computer, electronic and optical products</i> .....	146
27	Proizvodnja električne opreme <i>Manufacture of electrical equipment</i> .....	148
28	Proizvodnja strojeva i uređaja, d. n. <i>Manufacture of machinery and equipment n. e. c.</i> .....	154
29	Proizvodnja motornih vozila, prikolica i poluprikolica <i>Manufacture of motor vehicles, trailers and semi-trailers</i> .....	166
30	Proizvodnja ostalih prijevoznih sredstava <i>Manufacture of other transport equipment</i> .....	168
31	Proizvodnja namještaja <i>Manufacture of furniture</i> .....	172
32	Ostala prerađivačka industrija <i>Other manufacturing</i> .....	174
33	Popravak i instaliranje strojeva i opreme <i>Repair and installation of machinery and equipment</i> .....	176
D	Opskrba električnom energijom, plinom, parom i klimatizacija <i>Electricity, gas, steam and air conditioning supply</i> .....	178
35	Opskrba električnom energijom, plinom, parom i klimatizacija <i>Electricity, gas, steam and air conditioning supply</i> .....	178

4.2. Broj zaposlenih u industriji prema područjima, odjeljcima i skupinama NKD-a 2007. u 2021. <i>Number of persons employed in industry, according to NKD 2007. sections, divisions and groups, 2021</i>	180
Ukupno <i>Total</i>	180
B Rudarstvo i vađenje <i>Mining and quarrying</i>	180
06 Vađenje sirove nafte i prirodnog plina <i>Extraction of crude petroleum and natural gas</i>	180
08 Ostalo rudarstvo i vađenje <i>Other mining and quarrying</i>	180
09 Pomoćne uslužne djelatnosti u rudarstvu <i>Mining support service activities</i>	180
C Prerađivačka industrija <i>Manufacturing</i>	180
10 Proizvodnja prehrambenih proizvoda <i>Manufacture of food products</i>	180
11 Proizvodnja pića <i>Manufacture of beverages</i>	180
12 Proizvodnja duhanskih proizvoda <i>Manufacture of tobacco products</i>	180
13 Proizvodnja tekstila <i>Manufacture of textiles</i>	180
14 Proizvodnja odjeće <i>Manufacture of wearing apparel</i>	181
15 Proizvodnja kože i srodnih proizvoda <i>Manufacture of leather and related products</i>	181
16 Prerada drva i proizvoda od drva i pluta, osim namještaja; proizvodnja predmeta od slame i pletarskih materijala <i>Manufacture of wood and of products of wood and cork, except furniture; manufacture of articles of straw and plaiting materials</i>	181
17 Proizvodnja papira i proizvoda od papira <i>Manufacture of paper and paper products</i>	181
18 Tiskanje i umnožavanje snimljenih zapisa <i>Printing and reproduction of recorded media</i>	181
19 Proizvodnja koksa i rafiniranih naftnih proizvoda <i>Manufacture of coke and refined petroleum products</i>	181
20 Proizvodnja kemikalija i kemijskih proizvoda <i>Manufacture of chemicals and chemical products</i>	181
21 Proizvodnja osnovnih farmaceutskih proizvoda i farmaceutskih pripravaka <i>Manufacture of basic pharmaceutical products and pharmaceutical preparations</i>	182
22 Proizvodnja proizvoda od gume i plastike <i>Manufacture of rubber and plastic products</i>	182
23 Proizvodnja ostalih nemetalnih mineralnih proizvoda <i>Manufacture of other non-metallic mineral products</i>	182
24 Proizvodnja metala <i>Manufacture of basic metals</i>	182
25 Proizvodnja gotovih metalnih proizvoda, osim strojeva i opreme <i>Manufacture of fabricated metal products, except machinery and equipment</i>	182
26 Proizvodnja računala te elektroničkih i optičkih proizvoda <i>Manufacture of computer, electronic and optical products</i>	183
27 Proizvodnja električne opreme <i>Manufacture of electrical equipment</i>	183
28 Proizvodnja strojeva i uređaja, d. n. <i>Manufacture of machinery and equipment n. e. c.</i>	183
29 Proizvodnja motornih vozila, prikolica i poluprikolica <i>Manufacture of motor vehicles, trailers and semi-trailers</i>	184
30 Proizvodnja ostalih prijevoznih sredstava <i>Manufacture of other transport equipment</i>	184
31 Proizvodnja namještaja <i>Manufacture of furniture</i>	184
32 Ostala prerađivačka industrija <i>Other manufacturing</i>	184
33 Popravak i instaliranje strojeva i opreme <i>Repair and installation of machinery and equipment</i>	184
D Opskrba električnom energijom, plinom, parom i klimatizacija <i>Electricity, gas, steam and air conditioning supply</i>	184
35 Opskrba električnom energijom, plinom, parom i klimatizacija <i>Electricity, gas, steam and air conditioning supply</i>	184

5. SEZONSKI I KALENDARSKI PRILAGOĐENE VREMENSKE SERIJE INDEKSA PROMETA UKUPNO I PREMA GIG-u 2009. OD 2009. DO 2021. SEASONALLY AND WORKING-DAY ADJUSTED TIME SERIES OF TURNOVER INDICES, TOTAL AND ACCORDING TO MIGs 2009., 2009 – 2021 .....	185
5.1. Indeksi prometa industrije, ukupno i prema GIG-u 2009. – izvorni indeksi i kalendarski prilagođeni indeksi od 2009. do 2021. <i>Turnover indices in industry, total and according to MIGs 2009. – gross indices and working-day adjusted indices, 2009 – 2021 .....</i>	185
5.2. Indeksi prometa industrije, ukupno i prema GIG-u 2009. – sezonski i kalendarski prilagođeni indeksi i trend od 2009. do 2021. <i>Turnover indices in industry, total and according to MIGs 2009. – seasonally and working-day adjusted indices and trend, 2009 – 2021 .....</i>	188
6. CIJENE PRICES .....	191
6.1. Godišnji indeksi proizvođačkih cijena industrije na domaćem tržištu prema GIG-u 2009. te područjima i odjeljcima NKD-a 2007. od 2017. do 2021. <i>Annual industrial producer price indices on domestic market, according to MIGs 2009. and NKD 2007. sections and divisions, 2017 – 2021 .....</i>	191
6.2. Godišnji indeksi proizvođačkih cijena industrije na domaćem tržištu prema GIG-u 2009. te područjima i odjeljcima NKD-a 2007. od 2019. do 2021. <i>Annual industrial producer price indices on domestic market, according to MIGs 2009. and NKD 2007. sections and divisions, 2019 – 2021 .....</i>	192
6.3. Mjesečni indeksi proizvođačkih cijena industrije na domaćem tržištu prema NKD-u 2007. od siječnja 2019. do prosinca 2021. <i>Monthly industrial producer price indices on domestic market, according to NKD 2007., January 2019 – December 2021 .....</i>	192
6.4. Indeksi proizvođačkih cijena industrije na domaćem tržištu prema GIG-u 2009. te područjima i odjeljcima NKD-a 2007. <i>Industrial producer price indices on domestic market, according to MIGs 2009. and NKD 2007. sections and divisions .....</i>	193
6.5. Indeksi proizvođačkih cijena industrije na domaćem tržištu prema GIG-u 2009. te područjima, odjeljcima i skupinama NKD-a 2007. <i>Industrial producer price indices on domestic market, according to MIGs 2009. and NKD 2007. sections, divisions and groups .....</i>	194
6.6. Indeksi proizvođačkih cijena industrije na domaćem tržištu prema GIG-u 2009. te područjima, odjeljcima i skupinama NKD-a 2007. <i>Industrial producer price indices on domestic market, according to MIGs 2009. and NKD 2007. sections, divisions and groups .....</i>	198
G-1. Struktura industrijske proizvodnje prema područjima NKD-a 2007., 2020. = 100 <i>Structure of industrial production, according to NKD 2007. sections, 2020 = 100 .....</i>	202
G-2. Struktura industrijske proizvodnje prema GIG-u 2009., 2020. = 100 <i>Structure of industrial production, according to MIGs 2009., 2020 = 100 .....</i>	202
G-3. Kretanje indeksa fizičkog obujma industrijske proizvodnje, prema područjima NKD-a 2007. od 2019. do 2021. <i>Changes in industrial production volume indices, according to NKD 2007. sections, 2019 – 2021 .....</i>	203
G-4. Kretanje indeksa fizičkog obujma industrijske proizvodnje prema GIG-u 2009. od 2019. do 2021. <i>Changes in industrial production volume indices, according to MIGs 2009., 2019 – 2021 .....</i>	205
G-5. Kretanje sezonski i kalendarski prilagođenih indeksa fizičkog obujma industrijske proizvodnje i prometa ukupno od 2017. do 2021. <i>Changes in seasonally and working-day adjusted industrial production volume indices and industrial turnover indices, total, 2017 – 2021 .....</i>	207
G-6. Struktura zaposlenih prema područjima NKD-a 2007. u 2020. <i>Structure of persons employed, according to NKD 2007. sections, 2020 .....</i>	208
G-7. Stope promjena proizvodnosti rada i zaposlenih prema područjima NKD-a 2007. u 2021. u odnosu na 2020. <i>Change rates of labour productivity and persons employed, according to NKD 2007. sections, 2021 compared to 2020 .....</i>	208
OBJAVLJENE PUBLIKACIJE IZ PODRUČJA STATISTIKE INDUSTRIJE PUBLICATIONS RELEASED ON INDUSTRY STATISTICS .....	209



## UVOD

Statistička izvješća Državnog zavoda za statistiku prikazuju sveobuhvatne rezultate pojedinačnih istraživanja ili više istraživanja iz istog područja. Svako izvješće sadržava metodološka objašnjenja, u kojima su dani izvori prikupljanja podataka, definicije i objašnjenja, obuhvat i teritorijalni ustroj, tablični prikaz podataka u serijama i za posljednju godinu, grafički prikaz podataka te prikaz objavljenih publikacija.

Serijska publikacija Statistička izvješća nastavak je serije Dokumentacije, koja se do 1965. objavljivala povremeno, i to kao Bilteni, Publikacije i Saopćenja. Od 1965. objavljuje se redovito, a od 1997. nosi sadašnje ime.

Statističko izvješće pod novim nazivom "Kratkoročni pokazatelji industrije u 2021. – proizvodnja, proizvođačke cijene i promet industrije" sadržava najdetajnije podatke kratkoročnih statistika industrije, tj. rezultate triju mjesečnih istraživanja industrije za 2021.: Mjesečnog istraživanja o industrijskoj proizvodnji i zaposlenim osobama (IND-1/KPS), Mjesečnog istraživanja o prometu industrije (IND-2/KPS) te Mjesečnog istraživanja o cijenama industrijskih proizvoda pri proizvođačima (IND-3/KPS). U prvom dijelu izvješća prikazane su mjesečne i tromjesečne serije indeksa fizičkog obujma industrijske proizvodnje za 2021. u odnosu na prosjek 2020. te indeksi zaliha gotovih proizvoda iz podataka istraživanja IND-1/KPS, na razini skupina djelatnosti NKD-a 2007., dobivenih obradom podataka iz Nomenklature industrijskih proizvoda – NIPUM-a 2021. U drugom dijelu izvješća prikazane su mjesečne i tromjesečne serije indeksa zaposlenih i produktivnosti rada u odnosu na prosjek 2020. na razini skupina djelatnosti NKD-a 2007. iz rezultata istraživanja IND-1/KPS te kratak pregled preračunanih serija mjesečnih indeksa fizičkog obujma industrijske proizvodnje i zaliha gotovih proizvoda te broja zaposlenika za 2020., u odnosu na prosjek 2020., za analitičke potrebe. Serije mjesečnih indeksa industrijske proizvodnje u odnosu na prosjek 2015. u izvornome, sezonski i kalendarski prilagođene i trendnom obliku, kako se dostavljaju Eurostatu (Statističkom uredu Europske unije), prikazane su u **trećem dijelu** izvješća. Apsolutni podaci o ostvarenim količinama industrijske proizvodnje u 2021. na detaljnoj razini proizvoda iz NIPUM-a 2021. te apsolutni podaci o zaposlenicima industrije u 2021. na razini skupina djelatnosti NKD-a 2007. prikazani su u **četvrtom dijelu** izvješća. Serije preračunanih mjesečnih indeksa prometa industrije po agregatima GIG-a 2009. na razini područja koje su dostavljene Eurostatu prikazane su u **petom dijelu** izvješća, a u **šestom dijelu** izvješća prikazane su serije mjesečnih indeksa cijena industrijskih proizvođača na domaćemu i nedomaćem tržištu po agregatima GIG-a 2009. i djelatnostima na razini odjeljaka djelatnosti NKD-a 2007., preračunane na novu baznu godinu 2015. te su dostavljene Eurostatu. Svi podaci u ovome Statističkom izvješću odnose se na statističke jedinice industrije s 20 i više zaposlenika.

Rezultati iz ostalih statističkih istraživanja statistike industrije i energije objavljuju se i u drugim statističkim publikacijama Državnog zavoda za statistiku: Statističkom ljetopisu, Statističkim informacijama, Statističkim izvješćima "Industrijska proizvodnja – Godišnji izvještaj – PRODCOM – rezultati", "Osnovni strukturno-poslovni pokazatelji industrije", "Godišnji rezultati", "Energetika statistika", "Inputi sirovina i materijala u industrijsku proizvodnju – detaljni godišnji rezultati" te u Priopćenjima, a povremeno se objavljuju Studije i analize te Izvanredna izdanja vezana za razvoj i primjenu EU-ovih statističkih standarda, od kojih su neki i prijevodi.

Na kraju Statističkog izvješća nalazi se popis svih objavljenih publikacija iz područja statistike industrije i energije te se mogu naručiti ili koristiti u knjižnici Državnog zavoda za statistiku ili se nalaze na internetskim stranicama Državnog zavoda za statistiku.

## INTRODUCTION

The statistical reports of the Croatian Bureau of Statistics show comprehensive results of individual surveys or more surveys from the same field. Each report contains notes on methodology with the sources of collected data, definitions and explanations, coverage and territorial organisation, tables with data in series and, for the last year, graphic display of data and issued publications.

The series entitled the Statistical Reports is a continuation of the series under the heading Documentations, which was published periodically as Bulletins, Publications and Releases until 1965. Since 1965, it has been published regularly and, since 1997, it has been published under the present heading.

The Statistical Report, under a new title, Short-Term Indicators of Industry, 2021 – Industrial Production, Producer Prices and Turnover of Industry, contains the most detailed data on short-term statistics of industry, that is, the results of three monthly surveys on industry in 2021: the Monthly Survey on Industrial Production and Persons Employed (IND-1/KPS form), the Monthly Survey on Turnover in Industry (IND-2/KPS form) and the Monthly Survey on Producer Prices of Industrial Products (IND-3/KPS form). The first part of the Report presents monthly and quarterly series of industrial production volume indices for 2021 in relation to the 2020 average as well as stock indices of final products taken over from the IND-1/KPS Survey results at the NKD 2007. group level of activities, obtained by data processing from the Nomenclature of Industrial Products – NIPUM 2021. The second part presents the monthly and quarterly series of indices of persons employed and productivity in relation to the 2020 average at the NKD 2007. group level of activities, taken over from the IND-1/KPS Survey results. A summary of the re-calculated series of monthly volume indices of industrial production and stocks of final products as well as of the number of persons employed in 2020, as compared to 2020 average, for analytic purposes. In relation to the 2015 average, the monthly series of industrial production indices in gross, seasonally and working-day adjusted and trend form, as they are submitted to the Eurostat (the Statistical Office of the European Communities), are presented in the **third part** of the publication. The absolute data on the total production quantities in 2021 at the detailed level of NIPUM 2021. products as well as the absolute data on persons employed in industry in 2021 at the level of the NKD 2007. activity groups are presented in the **fourth part**. The backcasted monthly series of industrial turnover indices according to the MIGs 2009. aggregates at the activity section level, which were submitted to the Eurostat, are presented in the **fifth part** of the publication, while the **sixth part** of the publication presents the series of industrial producer price indices on the domestic and the non-domestic markets according to the MIGs 2009. aggregates and the NKD 2007. activity divisions, which have been backcasted to the new base year 2015 and submitted to Eurostat. All the data given in this Statistical Report refer to statistical industrial units with 20 or more persons employed.

The results obtained through other statistical surveys of industry and energy statistics are also published in other statistical publications of the Croatian Bureau of Statistics, such as the Statistical Yearbook, the Statistical Information, the Statistical Reports entitled as follows: Industrial Production – Detailed Annual PRODCOM Results; Main Structural Business Indicators of Industry, Detailed Annual Results: Energy Statistics; Inputs of Raw Materials in Industrial Production, Detailed Annual Results; then in First Releases as well as in periodicals Studies and Analyses and Special Editions related to the development and implementation of the EU statistical standards, some of which are translations.

At the end of the Statistical Report there is a list of all issued publications related to industry and energy statistics, which are either available for purchase or reference in the library of the Croatian Bureau of Statistics or can be seen on the web site of the Croatian Bureau of Statistics.

## KRATICE

A	amper
akt. supst.	aktivna supstancija
alk.	alkohol
°C	Celzijev stupanj
cg	centigram
CPA	Statistička klasifikacija proizvoda po djelatnostima EU-a
CT	Carinska tarifa
cm	centimetar
d. n.	drugdje nespomenuto
dtex	mjerna jedinica za pređu (10 g/m)
DWT	bruto nosivost (broda) u tonama
ef.	efektivni
elem.	element
EU	Europska unija
Fina	Financijska agencija
g	gram
GIG	Glavne industrijske grupacije
GIG 2009.	Glavne industrijske grupacije, verzija 2009.
GJ	gigadžul
GT	bruto volumen
hl	hektolitar
itd.	i tako dalje
IP	izolacijska ispitivanja (zaštita od prodora prašine i čvrstih tijela i zaštita od prodora vode)
kg	kilogram
kom.	komad
KPD 2008.	Klasifikacija proizvoda po djelatnostima, verzija 2008.
kV	kilovolt
kVA	kilovoltamper
kW	kilovat
l	litra
LED	diode koje emitiraju svjetlo
LPG	ukapljeni naftni plin
m <sup>2</sup>	četvorni metar
m <sup>3</sup>	kubični metar
mil.	milijun
mm	milimetar
MWh	megavatsat
NACE	Statistička klasifikacija ekonomskih djelatnosti u Europskoj zajednici
NCR	samokopirni papir
NGL	tekući prirodni plin
NIPUM 2021.	Nomenklatura industrijskih proizvoda, verzija 2021.
NKD 2007.	Nacionalna klasifikacija djelatnosti, verzija 2007.
NN	Narodne novine
PRODCOM	proizvodnja u Zajednici
t	tona
TEL	tetraetil-olovo
tis.	tisuća
TJ	teradžul
TML	tetrametil-olovo
V	volt
W	vat
Z	podatak zbog povjerljivosti nije objavljen

## ZNAKOVI

-	nema pojave
<	manje
=	jednako
>	više
≤	manje od ili jednako
≥	veće od ili jednako

## SYMBOLS

-	no occurrence
<	less
=	equal
>	more
≤	less than or equal
≥	more than or equal

## ABBREVIATIONS

A	ampere
act. subst.	active substance
Ah	ampere hour
°C	degree Celsius
CD	compact disc
ce/el	number of elements
cg	centigram
cm	centimetre
cm <sup>2</sup>	square centimetre
conn.	connection
CPA	Classification of Products by Activity
CT	Customs Tariff
dtex	decitex (measuring unit for yarn; 1 gram per 10 000 meters)
DWT	deadweight tonnage
EC	European Community
eff.	effective
EPR	ethylene propylene rubber
EU	European Union
excl.	excluding
FINA	Financial Agency
GJ	giga-joule
g/m <sup>2</sup>	gram per square metre
GT	gross tonnage
hl	hectolitre
hr	hour
incl.	including
K	kelvin
kg	kilogram
KPD	Classification of Products by Activity (national version)
kV	kilovolt
kVA	kilovolt ampere
kW	kilowatt
l	litre
LED	light-emitting diode
LPG	liquefied petroleum gas
m	metre
m <sup>2</sup>	square metre
m <sup>3</sup>	cubic metre
MIGs 2009.	Main Industrial Groupings, 2009 version
min	minute
mln	million
mm	millimetre
Mpa	megapascal
MWh	megawatt hour
NACE	Classification of Economic Activities in the European Community
NCR	carbonless copy paper
NGL	natural gas liquids
NIPUM 2021.	Nomenclature of Industrial Products, 2021 version
NKD 2007.	National Classification of Activities, 2007 version
n. e. c.	not elsewhere classified
n. e. s.	not elsewhere specified
NN	Narodne novine, official gazette of the Republic of Croatia
n. p. r. s.	not put up for retail sale
pa	number of pairs
PET	polyethylene terephthalate
PRODCOM	products of the European Community
p. r. s.	put up for retail sale
p/st	piece/stick
PVC	polyvinyl chloride
sdt	substance dry
subst.	substance
t	tonne
TEL	tetraethyl lead
t 90% sdt	tonne of substance 90% dry
TJ	tera-joule
TML	teramethyl lead
UCEA	Uniform Classification of Economic Activities
V	volt
W	watt
z	data are not published for confidentiality reasons
'000	thousand

## METODOLOŠKA OBJAŠNJENJA

Ovo Izvješće sadržava statističke pokazatelje o industriji u Republici Hrvatskoj u 2021. Pojam "industrija" u cijelom se izvješću koristi kao sinonim za industrijski sektor gospodarstva, a definiran je djelatnostima područja B, C i D prema NKD-u 2007. Ta definicija sektora industrije uglavnom je usklađena s definicijom industrije EU-a za poslovne statistike.

### Izvori i metode prikupljanja podataka

Izvori podataka u ovome Statističkom izvješću jesu statistička istraživanja Mjesečno istraživanje o industrijskoj proizvodnji i zaposlenim osobama (IND-1/KPS) u 2021., Mjesečno istraživanje o prometu industrije (IND-2/KPS) u 2021. i Mjesečno istraživanje o cijenama industrijskih proizvoda pri proizvođačima (IND-3/KPS/M) u 2021., koje je proveo Državni zavod za statistiku prema Programu statističkih istraživanja Republike Hrvatske za izvještajno razdoblje, na temelju Zakona o službenoj statistici (NN, br. 25/20.).

### Pokrivenost i obuhvat

#### Mjesečna istraživanja o industrijskoj proizvodnji (IND-1/KPS/M) i prometu industrije (IND-2/KPS/M) za 2021.

Izveštajne jedinice obaju istraživanja, IND-1/KPS/M i IND-2/KPS/M, jesu sva trgovačka društva, druge pravne osobe i obrtnici te njihovi dijelovi s više od 20 zaposlenika koji su se bavili industrijskom proizvodnjom ili obavljali industrijske usluge općenito iz područja B, C i D (samo odjeljak 35, isključujući skupinu 35.3) prema NKD-u 2007. u izvještajnom razdoblju, ali prema njihovu specifičnom obuhvatu u slučaju prometa. Statističke jedinice u istraživanjima IND-1/KPS/M i IND-2/KPS/M jesu industrijska poduzeća te industrijske lokalne jedinice industrijskih i neindustrijskih poduzeća. Obuhvat statističkih jedinica za istraživanja IND-1/KPS/M i IND-2/KPS/M određen je u Adresaru statističkih jedinica industrije, koji je izradio i ažurira Odjel kratkoročnih poslovnih statistika industrije. Izvori podataka za ažuriranje Adresara jesu podaci Registra poslovnih subjekata, ostalih poslovnih istraživanja industrije te drugih sekundarnih izvora.

#### Mjesečno istraživanje o cijenama industrijskih proizvoda pri proizvođačima (IND-3/KPS/M) za 2021.

Izveštajne jedinice istraživanja IND-3/KPS/M jesu izabrana poduzeća (pravne osobe i obrtnici) koja proizvode izabrane industrijske proizvode definirane Nomenklaturom industrijskih proizvoda – NIP-om 2019. iz područja djelatnosti NKD-a 2007. (NN, br. 58/07. i 72/07.) B Rudarstvo i vađenje, C Prerađivačka industrija, D Opskrba električnom energijom, plinom, parom i klimatizacija i E Opskrba vodom; uklanjanje otpadnih voda, gospodarenje otpadom te djelatnosti sanacije okoliša (samo odjeljak 36).

Za prikupljanje proizvođačkih cijena na domaćem tržištu u istraživanju IND-3/KPS/M za 2021. obuhvaćen je reprezentativan uzorak industrijskih proizvoda na razini pokrivenih razreda djelatnosti NKD-a 2007., odnosno svi proizvodi koji su ostvarili prodaju veću od 15 000 kuna na domaćem tržištu prema rezultatima PRODCOM istraživanja o industrijskoj proizvodnji (IND-21/PRODCOM/G), a odabir poduzeća izvršen je prema njihovu udjelu u proizvodnji obuhvaćenih proizvoda.

U uzorak IND-3/KPS/M istraživanja za 2021. obuhvaćeno je 2 035 cijena artikala unutar izabranih proizvoda NIP-a 2019. u 1 188 poduzeća (pravnih osoba i obrtnika).

## NOTES ON METHODOLOGY

This report contains statistical information on the industry of the Republic of Croatia in 2021. The term "industry" is used in the whole report as a synonym for the industrial sector of economy and is defined by the NKD 2007. activity sections B, C and D. This definition of the industrial sector is mostly harmonised with the EU definition of the industrial sector for business statistics.

### Sources and methods of data collection

The data sources for this report are the statistical surveys entitled Monthly Survey on Industrial Production and Persons Employed (IND-1/KPS form) in 2021, Monthly Survey on Industrial Turnover (IND-2/KPS form) in 2021 and Monthly Survey on Producer Prices of Industrial Products (IND-3/KPS/M form) in 2021, which were carried out by the Croatian Bureau of Statistics according to the Programme of Statistical Surveys of the Republic of Croatia for the reporting period, on the basis of the Official Statistics Act (NN, No. 25/20).

### Scope and coverage

#### Monthly surveys on industrial production (IND-1/KPS/M form) and industrial turnover (IND-2/KPS form), 2021

The reporting units for the IND-1/KPS/M and IND-2/KPS/M surveys are all trade companies, other legal entities and tradesmen as well as parts thereof employing 20 and more persons engaged in the industrial production and/or industrial services in general as defined in the NKD 2007. sections B, C and D (only division 35 excluding group 35.3) in the reference period, but according to their specific coverage in the case of turnover. The statistical units in the IND-1/KPS/M and IND-2/KPS/M surveys are industrial enterprises and industrial KAUs of industrial and non-industrial enterprises. The coverage of the statistical units in the IND-1/KPS/M and IND-2/KPS/M surveys are based on the Address Book of Industrial Statistical Units, which was established and is regularly updated by the Industrial Short-Term Business Statistics Unit. The data sources used for the updating of the Address Book are the Statistical Business Register data, the data obtained by other business surveys on industry and other available secondary sources.

#### The Monthly Survey on Producer prices of Industrial Products (IND-3/KPS/M form), 2021

The reporting units for the IND-3/KPS/M survey cover selected enterprises (legal entities and tradesmen) that produce selected products as defined in the Nomenclature of Industrial Products – NIP 2019. classified in the NKD 2007. (NN, Nos 58/07 and 72/07) activity sections B Mining and quarrying, C Manufacturing, D Electricity, gas, steam and air conditioning supply and E Water supply; sewerage, waste management and remediation activities (only division 36).

The collection of the data on producer prices on the domestic market on the IND-3/KPS/M survey for 2021 covers a representative sample of industrial products at the level of the covered activity classes of the NKD 2007., that is, all the products whose sale on the domestic market exceeded 15 000 kuna according to the results of the PRODCOM Survey on Industrial Production (IND-21/PRODCOM/G form), while the selection of enterprises has been done according to their share in the production of selected products.

The IND-3/KPS/M survey for 2021 covered a sample of 2 035 item prices within the selected NIP 2019. products in 1 188 enterprises (legal entities and tradesmen).

## Usporedivost podataka

### Indeks industrijske proizvodnje, zaliha, zaposlenih osoba

Mjesečnim izvještajem industrije (IND-1) do kraja 1996. prikupljali su se kratkoročni podaci o industrijskoj proizvodnji i njezinim inputima, prema strukturi i definicijama industrije iz Jedinstvene klasifikacije djelatnosti – JKD. Od 1997. do 2004. isti su se podaci o mjesečnoj industrijskoj proizvodnji prikupljali na obrascu IND-1A, a primjenjivale su se Metodološke osnove za mjesečni izvještaj – IND-1 (NN, br. 18/97.), uključujući prvu verziju Nomenklature industrijskih proizvoda – NIPUM. Hijerarhijske razine proizvoda iz NIPUM-a (1997.) sadržavale su iste razine prve verzije NKD-a (1995.) i razine KPD-a 1996., koje su harmonizirane s EU-ovim klasifikacijama NACE Rev. 1 i CPA 1996. Podaci za 2004. prikupljali su se na temelju istih standarda IND-1/MPS te su stoga potpuno usporedivi, a od siječnja 2009. podaci se prikupljaju prema ažuriranoj verziji NKD-a 2007., usklađenoj s verzijom NACE Rev. 2 EU-a.

### Indeks cijena industrijskih proizvoda pri proizvođačima

Mjesečno istraživanje IND-3/KPS/M revidirano je istraživanje u kojem je u odnosu na prethodno istraživanje C-41 proširen obuhvat te su promijenjeni sadržaj, rokovi snimanja i dostavljanja podataka o cijenama proizvoda pri proizvođačima te drugi koncepti i definicije, uglavnom radi usklađivanja s Uredbom za kratkoročne statistike EU-a<sup>1)</sup> te početka prikupljanja i izračunavanja indeksa proizvođačkih cijena i na domaćem tržištu s konačnim ciljem izračunavanja kompozitnog pokazatelja – indeksa cijena outputa industrije radi zadovoljavanja zahtjeva EU-a.

U ovome Statističkom izvješću indeksi cijena proizvoda pri proizvođačima na domaćem tržištu za 2021. izračunani su na temelju podataka prikupljenih Mjesečnim istraživanjem o cijenama industrijskih proizvoda pri proizvođačima (IND-3/KPS/M) za 2021. i konzistentni su s prethodno objavljenim serijama indeksa cijena proizvoda pri proizvođačima na domaćem tržištu, koje su izračunane na temelju podataka prikupljenih istraživanjem Cijene proizvođača industrijskih proizvoda (C-41), koje se provodilo do kraja 2009., i koje je u Statističkom izvješću Cijene u 2009. br. 1425 objavio Državni zavod za statistiku, kao i prethodnih godina.

### Prezentacija serija podataka i usporedivost s EU-om

**Kratkoročni pokazatelji industrije** prikazani su uglavnom u obliku indeksa (izvorni, kalendarski, sezonski i kalendarski ili trend) ili u apsolutnim brojevima za količine, tj. u fizičkim mjernim jedinicama. Statistički standardi (koncepti i definicije) uključuju Nomenklaturu industrijskih proizvoda (NIPUM 2021.) na temelju koje se iskazuju podaci o industrijskoj proizvodnji. Hijerarhijske razine proizvoda iz NIPUM-a 2021. sadržavaju razine NKD-a 2007. (razina razreda) i KPD-a 2008. (razina potkategorija), a usklađeni su s EU-ovim klasifikacijama NACE Rev. 2 i CPA 2008.

**Koncepti i definicije** koji se primjenjuju za istraživanja IND-1/KPS/M, IND-2/KPS/M i IND-3/KPS/M potpuno su usklađeni s konceptima i definicijama iz Uredbe o kratkoročnim statistikama EU-a (OJ L 162/98) i njezinim amandmanima za indeks industrijske proizvodnje indeksa prometa i narudžaba industrije te za indeks cijena industrijskih proizvoda pri proizvođačima (na domaćem tržištu).

1) Uredba Komisije (EU) br. 2020/1197 od 30. srpnja 2020. o utvrđivanju tehničkih specifikacija i modaliteta u skladu s Uredbom (EU) br. 2019/2152 Europskog parlamenta i Vijeća u vezi s definicijama GIG-a

## Data comparability

### Index of industrial production, stocks and persons employed

Until the end of 1996, short-term statistics on industrial production and their inputs were collected through the Monthly Report on Industry (IND-1 form), according to the structure and definitions of industry from the Uniform Classification of Economic Activities (UCEA). In the period from 1997 to 2004 the data on monthly industrial production were collected on the IND-1A form by using the Methodology for Monthly Industrial Report – IND-1 form (NN, No. 18/97), including the first version of the Nomenclature of Industrial Products – NIPUM. Hierarchical levels of the NIPUM (1997) contained the same levels of the first version of the NACE (1995) and KPD 1996., which were harmonised with the EU classifications NACE Rev. 1 and CPA 1996. The data for the year 2004 were collected using the same standards (IND-1/MPS form), so they are completely comparable, while the collection has been done according to the updated version NKD 2007., which is harmonised with the EU version of the NACE Rev. 2, starting with January 2009.

### Producer price index of industrial products

The monthly IND-3/KPS/M survey, as compared to the previous C-41 survey, is a revised survey that was changed by extending its coverage and by changing its content, deadlines and delivery of the data on producer prices of industrial products as well as other concepts and definitions. It was done mostly due to the harmonisation with the EU Regulation on Short-Term Statistics<sup>1)</sup> and in order to start data collection on the producer prices on the non-domestic market with the final aim of calculating the composite indicator – the industrial output price index, in order to meet the EU requirements.

In this Statistical Report, producer price indices on the domestic market for 2021 are calculated on the basis of the data collected through the Monthly Survey on Producer prices of Industrial Products (IND-3/KPS/M form) for 2021. They are consistent with the previously published producer price indices on the domestic market calculated on the basis of the Survey on Producer Prices of Industrial Products (C-41 form), which was carried out until the end of 2009 and published in the Statistical Report entitled Prices, 2009 No. 1425 issued by the Croatian Bureau of Statistics as was the case in previous years.

### Presentation of data series and comparability with the EU

**Short term indicators** on industry are presented here mostly in the form of indices (gross, seasonally adjusted, seasonally and working-day adjusted or trend) or in absolute volume figures, that is, in physical measurement units. Statistical standards (concepts and definitions) include the Nomenclature of Industrial Products – NIPUM 2021. for recording the data on the total industrial production for short-term industry statistics. Hierarchical levels of the NIPUM 2021. contain the NKD 2007. levels (class level) and the KPD 2008. levels (subcategory level) and are harmonised with the EU classifications NACE Rev. 2 and CPA 2008.

**Concepts and definitions** used for the IND-1/KPS/M, IND-2/KPS/M and IND-3/KPS/M surveys are completely harmonised with the concepts and definitions from the EU Regulation concerning short-term statistics (OJ L 162/98) and its amendments with regard to the industrial production index, the industrial turnover index, the new orders received index and the industrial producer prices index (on the domestic market).

1) Commission Regulation (EU) No. 2020/1197 of 30 July 2020 laying down technical specifications and arrangements pursuant to Regulation (EU) 2019/2152 of the European Parliament and of the Council as regards the definitions of Main Industrial Groupings (MIGs).

## Definicije i metoda kalkulacije

**Indeksi fizičkog obujma industrijske proizvodnje** lančani su indeksi ostvarene industrijske proizvodnje, a izračunavaju se prema Laspeyresovoj formuli. Osnova za izračunavanje indeksa industrijske proizvodnje za industrijske odjeljke NKD-a 2007. jesu podaci o ukupno ostvarenim količinama industrijskih gotovih proizvoda iz Nomenklature industrijskih proizvoda (NIPUM-a 2021.), izraženima u utvrđenim mjernim jedinicama, te pondera za svaki pojedinačni proizvod NIPUM-a 2021. Ponderi su dodana vrijednost za jediničnu proizvodnju (npr. za 1 t kruha ili 1 m<sup>3</sup> drva itd.) u kojoj se proizvod iskazuje u naturalnom obliku. Indeksi fizičkog obujma industrijske proizvodnje za industriju ukupno (B, C i D (samo odjeljak 35, isključujući skupinu 35.3) prema NKD-u 2007.) izračunani su na temelju indeksa industrijskih odjeljaka NKD-a 2007. (05 do 35) i strukture odjeljaka, tj. udjela kojim svaki odjeljak sudjeluje u ukupnoj dodanoj vrijednosti odgovarajućeg područja industrije. U Republici Hrvatskoj ne postoje djelatnosti odjeljaka 05 i 07 te se ne navode u tablicama iz praktičnih razloga.

U Mjesečnom istraživanju industrije, koji služi za obračun indeksa industrijske proizvodnje, upotrebljava se pojam **gotov proizvod**. Definiran je kao svaki proizvod (ili izvršena usluga) koji je dostigao određeni stupanj izrade ili dorade u industrijskom procesu proizvodnje u izvještajnom razdoblju i naveden je pod posebnim nazivom, šifrom i jedinicom mjere u NIPUM-u 2021., bez obzira na rezultira li iz obavljanja glavne, sporedne ili pomoćne djelatnosti (energija) statističke jedinice te bez obzira na vlasništvo proizvodnje, tj. obavlja li djelatnost za vlastiti račun ili prema ugovoru s naručiteljem.

**Metoda kalkulacije.** Indeksi fizičkog obujma industrijske proizvodnje za različite razine NKD-a 2007. obračunavaju se u **dva koraka** prema Laspeyresovoj formuli. U prvom koraku indeksi se obračunavaju iz podataka o količinama pojedinačnih proizvoda iz NIPUM-a 2021. i odgovarajućega ponderacijskoga koeficijenta, koji je aproksimacija dodane vrijednosti pojedinačnih proizvoda. U drugom koraku svi indeksi skupina i više razine NKD-a 2007. ponderiraju se udjelom u dodanoj vrijednosti svake pojedinačne djelatnosti industrije po razinama NKD-a 2007. Tako je određena relativna važnost pojedinačnih razina NKD-a 2007. i istodobno su nivelirane različite razine pokrivenosti. Ponderacijski koeficijenti pojedinačnih proizvoda iz NIPUM-a 2021. koji se upotrebljavaju za izračun indeksa industrijske proizvodnje jesu dodana vrijednost za jediničnu proizvodnju određenog proizvoda. Izračunani su na temelju jediničnih vrijednosti iz Istraživanja PRODCOM o industrijskoj proizvodnji (prije Godišnjeg izvještaja industrije), a revidiraju se svake pete godine. Struktura industrijskih djelatnosti (struktura odjeljaka) prema NKD-u 2007. izračunana je na temelju bruto dodane vrijednosti prema troškovima čimbenika prema načelu čistih djelatnosti na temelju Strukturno-poslovnog istraživanja industrije (SPS-ind) i administrativnih podataka (Fina) radi pokrivanja industrijske djelatnosti vrlo malih poduzeća. Na kraju se korigira indeksima fizičkog obujma industrijske proizvodnje. Struktura odjeljaka ažurira se, u pravilu, na početku svake godine za obračunavanje indeksa tekuće godine.

**Agregati GIG-a 2009.** Agregati GIG-a 2009.<sup>1)</sup> indeksa fizičkog obujma industrijske proizvodnje objavljuju se na razini pet Glavnih industrijskih grupacija (GIG-a) i obračunavaju se agregiranjem skupina unutar područja B, C i D (samo odjeljak 35, isključujući skupinu 35.3) prema NKD-u 2007. prema pretežnoj konačnoj uporabi svih proizvoda (dobara i usluga) unutar istih odjeljaka ili skupina. Pri obračunavanju indeksa za pet agregata GIG-a 2009. prvo su određene skupine NKD-a 2007. prema pretežnoj konačnoj uporabi proizvoda razvrstanih unutar istih skupina NKD-a 2007., bez obzira na njihovu eventualnu pojedinačnu različitost. Za obračunavanje agregiranih indeksa od siječnja 2009. primjenjuju se nove definicije za agregate GIG-a 2009. radi usklađivanja sa statističkim standardima EU-a.

## Definitions and calculation method

**Industrial production volume indices** are the chain indices of the total industrial production and are calculated by using the Laspeyres formula. The basis for the index calculation for the industry divisions of the NKD 2007. are the data on the total quantities of industrial finished products defined by the Nomenclature of Industrial Products (NIPUM 2021.), expressed in the determined measurement units and weights for each NIPUM 2021. product. The weights represent a value added at factor costs for a unit of production (e.g. for 1 t of bread or 1 m<sup>3</sup> of wood, etc.) by which a product is expressed in its physical form. The industrial production volume indices for the total industry (the NKD 2007. sections B, C and D – only division 35, excluding group 35.3) are calculated by compiling the indices for industrial divisions of the NKD 2007. (05 – 35) and their structure, that is, the share of each division in the value added generated by the industrial section in question. The activity divisions 05 and 07 do not exist in the Republic of Croatia and are therefore not shown in tables for practical reasons.

In the Monthly Report on Industry, which serves for the calculation of the volume index of industrial production, the term **finished product** is in use. It is defined as every product or service that reached a certain level of completion in the industrial production process and is listed in the NIPUM 2021. by a separate heading, code and measurement units, irrespective of whether it results from principal, secondary or auxiliary (energy) activities of statistical units and irrespective of the ownership of productions, that is, whether it is a result of the production on own account or is under contract with principal.

**Calculation methods.** The industrial production volume indices for various NKD 2007. levels are calculated in **two stages** according to the Laspeyres formula. At the first stage, indices are calculated from the data on the production quantity of individual products according to the NIPUM 2021. and an adequate weighting coefficient that represents an estimated value added of individual products. In the second step, all indices of groups and higher levels of the NKD 2007. are weighted with the shares of value added of each individual industrial activity across the levels of NKD 2007. That way, the relative importance of individual levels of NKD 2007. is defined and, at the same time, different levels of coverage are levelled. The weighting coefficients of individual products of the NIPUM 2021. used in the calculation of the industrial production index represent the value added for each unit of production of the respective product. They are calculated on the basis of the unit values of the PRODCOM Survey on Industrial Production (previously called the Industrial Annual Report) and are revised every five years. The weighting structure of industrial activities (division structure) according to the NKD 2007. was calculated on the basis of the gross value added at factor costs by kind-of-activity principle, using annual results of the Structural Business Survey on Industry (SPS-ind form) and administrative sources (FINA) in order to cover industrial activities of micro-sized enterprises. Finally, they are corrected by the industrial production volume indices. As a rule, the division structure is updated at the beginning of each year for the calculation of indices in the current year.

**MIGs 2009. aggregates.** MIGs 2009.<sup>1)</sup> aggregates of industrial production volume indices are published at the level of the five Main Industrial Groupings (MIGs) and are calculated by the aggregation of the groups or divisions under the NKD 2007. sections B, C and D (only division 35, excluding group 35.3), according to the predominant end-use of all products (goods and services) within the same NKD 2007. group or division. The calculation of indices for the five MIGs 2009. aggregates begins with the identification of the NKD 2007. groups according to the predominant end-use of products classified within the same NKD 2007. group, irrespective of possible individual differences among them. Since January 2009, new definitions are applied to MIGs aggregations in the calculation of aggregated indices due to further harmonisation with the EU statistical standards.

Grupiranje u agregate GIG-a 2009.<sup>2)</sup> (oznake AI, AE, BB, CD, CN) industrijskih odjeljaka i/ili skupina NKD-a 2007. izvršeno je na sljedeći način:

AI Intermedijarni proizvodi: odjeljci i skupine NKD-a 2007.: 07 – 09, 10.6, 10.9, 13.1 – 13.3, 16, 17, 20.1 – 20.3, 20.5, 20.6, 22 – 24, 25.5 – 25.7, 25.9, 26.1, 26.8, 27.1 – 27.4 i 27.9

AE Energija: odjeljci NKD-a 2007.: 05, 06, 19 i 35

BB Kapitalni proizvodi: odjeljci i skupine NKD-a 2007.: 25.1 – 25.4, 26.2, 26.3, 26.5, 26.6, 28, 29, 30.1 – 30.4, 32.5 i 33

CD Trajni proizvodi za široku potrošnju: odjeljci i skupine NKD-a 2007.: 26.4, 26.7, 27.5, 30.9, 31, 32.1 i 32.2

CN Netrajni proizvodi za široku potrošnju: odjeljci i skupine NKD-a 2007.: 10.1 – 10.5, 10.7, 10.8, 11, 12, 13.9, 14, 15, 18, 20.4, 21, 32.3, 32.4 i 32.9.

Preračunane serije indeksa fizičkog obujma industrijske proizvodnje za agregate GIG-a koji su objavljeni u prijašnjim publikacijama za mjesečne serije podataka od 1998. do 2017. preračunane su unatrag na nove definicije agregata GIG-a 2009., na novu baznu godinu 2015. = 100. Serije GIG-a 2009. za prethodne godine nije bilo moguće preračunati zbog upotrebe različitih koncepata i klasifikacija pri grupiranju.

### Metoda sezonskoga i kalendarskog prilagođavanja vremenskih serija

Sezonsko i kalendarsko prilagođavanje provedeno je metodom X13 ARIMA na mjesečnoj seriji indeksa koja počinje indeksom za siječanj 1998. za industriju ukupno (područja B, C i D, isključujući skupinu 35.3 NKD-a 2007.) za odjeljke NKD-a 2007. te za GIG 2009. U sezonskoj prilagodbi vremenskih serija indeksa isključen je utjecaj slučajne sastavnice.

Produljivanje serije indeksa dodavanjem novih mjesečnih opažanja za svaki idući mjesec može zbog svojstava primijenjene metode sezonske prilagodbe prouzročiti naknadne ispravke već objavljenih sezonski i kalendarski prilagođenih indeksa te trenda za nekoliko mjeseci unatrag.

### Sezonski i kalendarski prilagođeni indeksi

Pod pojmom "sezonski i kalendarski prilagođeni indeksi" podrazumijeva se da su izvorni indeksi prilagođeni za sezonu i kalendarske dane, u skladu sa zahtjevima Eurostata za kratkoročne poslovne pokazatelje. Podaci koji se uspoređuju s podacima iz prethodnog mjeseca (tj. mjesečna usporedba) prikazuju se u sezonski i kalendarski prilagođenom obliku indeksa industrijske proizvodnje ili iz njih izračunanih stopa rasta.

### Kalendarski prilagođeni indeksi

Pod pojmom "kalendarski prilagođeni indeksi" podrazumijeva se da su izvorni indeksi prilagođeni za kalendarske dane u skladu sa zahtjevima Eurostata za kratkoročne poslovne pokazatelje, a podaci koji se uspoređuju s podacima od istog mjeseca prethodne godine (tj. godišnja usporedba) prikazuju se u kalendarski prilagođenom obliku indeksa industrijske proizvodnje ili iz njih izračunanih stopa rasta.

2) Razina odjeljka znači da su sve skupine unutar istog odjeljka NKD-a 2007. razvrstane u isti agregat GIG-a 2009. u skladu s Metodologijom za kratkoročne poslovne pokazatelje.

*Grouping of the NKD 2007. industrial divisions and/or groups (codes AI, AE, BB, CD and CN) into MIGs 2009.<sup>2)</sup> aggregates was done as follows:*

*AI Intermediate goods: the NKD 2007. divisions and groups: 07 – 09, 10.6, 10.9, 13.1 – 13.3, 16, 17, 20.1 – 20.3, 20.5, 20.6, 22 – 24, 25.5 – 25.7, 25.9, 26.1, 26.8, 27.1 – 27.4 and 27.9*

*AE Energy: the NKD 2007. divisions: 05, 06, 19 and 35*

*BB Capital goods: the NKD 2007. divisions and groups: 25.1 – 25.4, 26.2, 26.3, 26.5, 26.6, 28, 29, 30.1 – 30.4, 32.5 and 33*

*CD Consumer durables: the NKD 2007. divisions and groups: 26.4, 26.7, 27.5, 30.9, 31, 32.1 and 32.2*

*CN Consumer non-durables: the NKD 2007. divisions and groups: 10.1 – 10.5, 10.7, 10.8, 11, 12, 13.9, 14, 15, 18, 20.4, 21, 32.3, 32.4 and 32.9.*

*The recalculated data series of the industrial production volume indices for MIGs aggregates that were published in previous publications for the monthly data series from 1998 to 2017 were backcasted to new definitions of MIGs 2009. aggregates, with a new base year applied (2015 = 100). The series of MIGs 2009. aggregates for previous years could not be recalculated due to the fact that, in the process of grouping, various concepts and classifications had to be used.*

### Seasonal and working-day adjustment method of time series

*Seasonal and working-day adjustment has been done by using the X13 ARIMA method on the monthly index series, which starts with the January 1998 index for the total industry (sections B, C and D, excluding group 35.3 of the NKD 2007.) for the divisions of the NKD 2007. as well as for the MIGs 2009. The effect of a random component in the seasonal adjustment process of time series of indices has been excluded.*

*Due to the character of the implemented seasonal adjustment method, the extension of the index series by adding new monthly observations for each new month could cause subsequent corrections of the already published seasonally and working-day adjusted indices and trend for several previous months.*

### Seasonally and working-day adjusted indices

*The term "seasonally and working-day adjusted" indices is used to indicate that gross indices are adjusted for both seasonal and working-day effects. In line with Eurostat's requirements for short-term business indicators, the data that are compared to those of the previous month (that is, month-on-month comparison) are presented in a seasonally and working-day adjusted form of industrial production indices or growth rates calculated from them.*

### Working-day adjusted indices

*The term "working-day adjusted indices" indicates that gross indices are adjusted only for working-day effects in line with the Eurostat's requirements for short-term business indicators, while data compared to those of the same month of a previous year (that is, year-on-year comparison) are presented in a working-day adjusted form of industrial production indices or growth rates derived from them.*

2) In line with the Methodology of Short-Terms Statistics, the NKD 2007. division level means that all respective groups belonging to the same division are classified into the same MIGs 2009. aggregate.

## Izvorni indeksi

Pod pojmom "izvorni indeksi" podrazumijevaju se neprilagođeni indeksi za utjecaj sezone i kalendarskih dana. Izvorni indeksi obujma industrijske proizvodnje prema preporukama i zahtjevima Eurostata ne primjenjuju se za tumačenje kretanja obujma industrijske proizvodnje. Eurostat ih ne objavljuje, a ni većina država članica nema praksu njihova objavljivanja. Ovdje su dani radi informacije o strukturi djelatnosti samo za potrebe korisnika i radi kontinuiteta u objavljivanju indeksa obujma industrijske proizvodnje u Republici Hrvatskoj.

### Indeks zaposlenih osoba u industriji

Indeks zaposlenih osoba u industriji pokriva područja B, C i D (samo odjeljak 35, isključujući skupinu 35.3) prema NKD-u 2007., isto kao i indeks industrijske proizvodnje. Pokazuje dinamiku kretanja zaposlenih osoba. Indeks je definiran brojem zaposlenika koji su radili u jedinici promatranja samo u industrijskim djelatnostima, bez obzira na to jesu li radili u proizvodnji, na pomoćnim, općim ili rukovodećim poslovima, ali ne uključuje zaposlene osobe koje su radile u neindustrijskim djelatnostima u istoj jedinici. Obračunavaju se sa stanjem na kraju izvještajnog mjeseca, bez obzira na to jesu li tog dana radili ili su bili na godišnjem odmoru, bolovanju itd. Podaci o broju zaposlenih prikupljaju se na obrascu IND-1/KPS/M u mjesečnoj dinamici po industrijskim skupinama NKD-a 2007. (05.1 do 35.2) te ukupno za sve zaposlene osobe u neindustriji.

### Indeks proizvodnosti rada u industriji

Indeks proizvodnosti rada u industriji izračunan je kao odnos indeksa fizičkog obujma industrijske proizvodnje i indeksa broja zaposlenika za svaki industrijski odjeljak NKD-a 2007. (05 do 35, isključujući skupinu 35.3) te za industriju ukupno.

### Indeks prometa industrije

Indeks prometa industrije jest kratkoročni poslovni pokazatelj industrije koji pokazuje kretanje potražnje za industrijskim proizvodima i uslugama na domaćem i stranom tržištu koji su proizvedeni unutar industrije na području Republike Hrvatske.

Indeksi prometa industrije **pokrivaju** samo dva industrijska područja NKD-a 2007., i to područja B Rudarstvo i vađenje te C Prerađivačka industrija te njihove odjeljke 05 – 33. Izračunani su iz vrijednosnih podataka o prometu (prodaji) industrije prikupljenih istraživanjem IND-2/KPS/M na razini glavne djelatnosti industrijskih lokalnih jedinica koju je odredio Državni zavod za statistiku.

Indeksi prometa industrije prikazani su kao izvorni indeksi, kalendarski prilagođeni indeksi, sezonski i kalendarski prilagođeni indeksi i trend, na stalnoj bazi, počevši od 2000., kada je počelo prikupljanje i izračunavanje tog indeksa. Prikazuju se kao ukupni promet industrije i prema agregatima GIG-a 2009.

**Ukupni promet/prihod od prodaje** industrije jest fakturirana ukupna vrijednost koju su ostvarile industrijske lokalne jedinice tijekom izvještajnog mjeseca na temelju prodaje proizvoda i usluga u izvještajnome mjesecu. Podudara se s tržišnom vrijednosti prodanih dobara i usluga isporučениh trećim osobama na domaćem i stranom tržištu koju su proizveli domaći proizvođači na teritoriju Republike Hrvatske.

### Promet industrije po agregatima GIG-a 2009.

Za obračunavanje agregata GIG-a 2009. za indekse prometa industrije izvršeno je grupiranje skupina ili odjeljaka NKD-a 2007. iz područja djelatnosti B i C (05.1 – 33.2) prema pokrivenosti tog pokazatelja na sljedeći način:

## Gross indices

*The term "gross indices" indicates that indices are unadjusted for seasonal and working-day effects. In line with the Eurostat's recommendations and requirements for the industrial production volume index, they are not used for the interpretation of the movement of the industrial production volume. Eurostat does not publish them, neither is it the practice in the most Member States. They are presented here just for the information on the activity structure for users' needs and the continuity of publishing of the industrial production volume indices in the Republic of Croatia.*

### Index of persons employed in industry

*The index of persons employed in industry covers the NKD 2007. sections B, C and D (only division 35, excluding group 35.3), the same as the index of industrial production. It shows the evolution of employment. The index is defined by the number of persons employed who worked in the observation units in industrial activities only, regardless of whether they worked in production or on auxiliary, general or on management activities, but excluding those who worked in non-industrial activities in the same observation units. They are calculated according to the situation as at the end of the reporting month, irrespective of whether they were present at work that day or were on holiday, on sick-leave, etc. The data on the number of persons employed in industry are collected on a monthly basis through the IND-1/KPS/M questionnaire according to the NKD 2007. industrial groups (05.1 to 35.2) and for the total persons employed in all non-industrial activities of the same observation unit.*

### Industrial labour productivity index

*The industrial labour productivity index is calculated as a ratio between the industrial production volume indices and the persons employed indices for each NKD 2007. industrial division (05 to 35, excluding group 35.3) as well as for the total industry.*

### Industrial turnover index

*The industrial turnover index is a short-term business indicator on industry that shows the demand movements on the domestic and the non-domestic market for the industrial products and services produced within industry and within the territory of the Republic of Croatia.*

*The industrial turnover indices cover only two industrial sections of the NKD 2007., that is, sections B Mining and quarrying and C Manufacturing and their divisions 05 – 33. They have been calculated from the value data of the industrial turnover (sales) obtained through the IND-2/KPS/M survey at the level of the main activity of industrial local units defined by the Croatian Bureau of Statistics.*

*The industrial turnover indices are presented as gross indices, working-day adjusted indices, seasonally and working-day adjusted indices and trend, on a permanent basis, starting with 2000 when the data collection and calculation for this index actually started. They are presented as the total industrial turnover on the domestic and the non-domestic market and according to MIGs 2009. aggregates.*

*Total industrial turnover/income from sales is the invoiced total value of the reporting local units for the products and services sold during the reference month. It corresponds to the market value of goods and services sold and delivered to third parties on the domestic and the non-domestic market and produced by domestic producers on the territory of the Republic of Croatia.*

### Industrial turnover according to MIGs 2009. aggregates

*The calculation of the MIGs 2009. aggregates was done by grouping of the NKD 2007. activities at the level of divisions or groups (05.1 – 33.2) within sections C and D according to coverage of this indicator, as follows:*

AI Intermedijarni proizvodi: odjeljci i skupine NKD-a 2007.: 07 – 09, 10.6, 10.9, 13.1 – 13.3, 16, 17, 20.1 – 20.3, 20.5, 20.6, 22 – 24, 25.5 – 25.7, 25.9, 26.1, 26.8, 27.1 – 27.4 i 27.9

AE Energija: odjeljci NKD-a 2007.: 05, 06 i 19

BB Kapitalni proizvodi: odjeljci i skupine NKD-a 2007.: 25.1 – 25.4, 26.2, 26.3, 26.5, 26.6, 28, 29, 30.1 – 30.4, 32.5 i 33

CD Trajni proizvodi za široku potrošnju: odjeljci i skupine NKD-a 2007.: 26.4, 26.7, 27.5, 30.9, 31, 32.1 i 32.2

CN Netrajni proizvodi za široku potrošnju: odjeljci i skupine NKD-a 2007.: 10.1 – 10.5, 10.7, 10.8, 11, 12, 13.9, 14, 15, 18, 20.4, 21, 32.3, 32.4 i 32.9.

**Promet na domaćemu i stranom tržištu.** Prihodom od prodaje (prometa) proizvoda ili usluga trećim osobama koje su iz iste države, tj. rezidenti Republike Hrvatske, smatra se prodaja na **domaćem tržištu**. Prihodom od prodaje na **stranom tržištu** smatra se prodaja nerezidentima Republike Hrvatske. Utvrđuje se prema kriteriju prve destinacije proizvoda ili usluga te promjeni vlasništva (bez obzira na fizički prelazak ili neprelazak granice proizvoda ili usluga za koje je izdana faktura).

#### **Indeks cijena industrijskih proizvoda pri proizvođačima (na domaćem tržištu)**

Indeks cijena industrijskih proizvoda pri proizvođačima važan je kratkoročni pokazatelj poslovnog ciklusa koji pokazuje mjesečnu promjenu prodajnih cijena proizvoda industrijskog sektora (područja B, C, D i E (samo odjeljak 36) prema NKD-u 2007.) na domaćem tržištu. On je prema konceptu EU-a prioritetni ekonomski pokazatelj koji može nagovijestiti inflatorna kretanja prije nego što dođu do potrošača.

Cijene industrijskih proizvoda pri proizvođačima jesu cijene po kojima proizvođač prodaje svoje proizvode na domaćem tržištu u najvećim količinama, franko utovareno u vagon (kamion) u mjestu proizvođača ili cijena po kojoj proizvođač obračunava drugom poduzeću. U prodajnu cijenu ulazi regres koji ostvaruje prodavač, a odbijaju se rabat i popust koji prodavač odobri kupcu te porez na dodanu vrijednost i trošarine.

**Točka izvještavanja.** Sve proizvođačke cijene od 2021. izvješćuju se kao transakcijske cijene 15. dana u izvještajnome mjesecu. Iskazuju se cijene po kojima proizvođač prodaje svoje proizvode redovitim kupcima na domaćem tržištu u najvećim količinama franko utovareno u vagon (kamion) u mjestu proizvođača ili su to cijene po kojima proizvođač vrši obračun drugim proizvođačima.

**Metoda kalkulacije.** Indeksi cijena industrijskih proizvoda pri proizvođačima na domaćem tržištu za različite razine NKD-a 2007. izračunavaju se prema Laspeyresovoj formuli.

Iz podataka o cijenama izračunavaju se individualni indeksi za svaki reprezentativni proizvod stavljanjem u odnos cijena tekućeg razdoblja s cijenama u baznom razdoblju (prosinac prethodne godine).

**Ponderi.** Od siječnja 2021. primjenjuje se struktura na temelju vrijednosti prodaje na razini skupine proizvoda iz PRODCOM istraživanja o industrijskoj proizvodnji (IND-21/PRODCOM/G) za 2015.

Sadašnji ponderacijski sustav temelji se na 2015. Ponderacijski sustav mijenja se svakih pet godina, a svake godine ponderi se djelomično korigiraju za promjene nastale u kretanju cijena.

*AI Intermediate goods: the NKD 2007. divisions and groups: 07 – 09, 10.6, 10.9, 13.1 – 13.3, 16, 17, 20.1 – 20.3, 20.5, 20.6, 22 – 24, 25.5 – 25.7, 25.9, 26.1, 26.8, 27.1 – 27.4 and 27.9*

*AE Energy: the NKD 2007. divisions: 05, 06 and 19*

*BB Capital goods: the NKD 2007. divisions and groups: 25.1 – 25.4, 26.2, 26.3, 26.5, 26.6, 28, 29, 30.1 – 30.4, 32.5 and 33*

*CD Consumer durables: the NKD 2007. divisions and groups: 26.4, 26.7, 27.5, 30.9, 31, 32.1 and 32.2*

*CN Consumer non-durables: the NKD 2007. divisions and group: 10.1 – 10.5, 10.7, 10.8, 11, 12, 13.9, 14, 15, 18, 20.4, 21, 32.3, 32.4 and 32.9.*

**Turnover on domestic and non-domestic market.** *The sale on the domestic market is considered to be the income from the sales (turnover) of products and services to third parties residing in the same country, that is, to the residents of the Republic of Croatia, while the sales to non-residents of the Republic of Croatia, according to the criterion of the first destination of products or services and the change of owner (irrespective of whether the goods or services for which the invoice was issued actually crossed the border or not) is considered to be the income from sales on the non-domestic market.*

#### **Index of producer prices of industrial products (on domestic market)**

*The index of producer prices of industrial products is an important short-term indicator of the business cycle that shows monthly price changes in the industrial sector (NKD 2007. sections B, C, D and E – only division 36). According to the EU concept, it is a principal economic indicator that can indicate inflationary changes before they reach the consumer.*

*The producer prices of industrial products are either the prices at which a producer sells products at the domestic market in the largest quantities, loaded free on a rail (truck) at a factory gate at the location of the producer or a price charged to another company by a producer. The selling price is increased for the amount of the compensation obtained by the seller and deducted for the amount of a discount, rebate, value added tax and excises.*

**Reference point.** *Since 2021, all producer prices have been recorded as transaction prices in effect on the 15<sup>th</sup> day of the month indicated. The prices at which a producer sells products at the domestic market in the largest quantities, loaded free on a rail (truck) at a factory gate at the location of the producer or the prices charged to another company by a producer are recorded.*

**Calculation method.** *The producer price indices of industrial products on the domestic market are calculated according to the Laspeyres formula for the different NKD 2007. levels.*

*The individual indices for each representative product are calculated from the data on prices by correlating the prices of the current period and prices of the base period (December of the previous year).*

**Weights.** *Since January 2021, a structure based on the production sold value at the group level taken from the PRODCOM Survey on Industrial Production (IND-21/PRODCOM/G form) for 2015 has been applied.*

*The current weighting system is based on 2015. The weighting system is changed every five years, while weights are partly corrected every year in relation to the changes in prices.*



**Prezentacija podataka.** Indeksi cijena industrijskih proizvoda pri proizvođačima na domaćem tržištu prikazuju se na razini industrije ukupno, prema područjima i odjeljcima djelatnosti NKD-a 2007., te po agregatima **GIG-a 2009.** prema konačnoj namjeni proizvoda, na razini skupina NKD-a 2007. Grupiranje na razini skupina ili odjeljaka NKD-a 2007. prema GIG-u 2009.<sup>3)</sup> s abecednim oznakama kratica izvršeno je na sljedeći način:

AI Intermedijarni proizvodi: odjeljci i skupine NKD-a 2007.: 07 (osim 07.21) – 09, 10.6, 10.9, 13.1 – 13.3, 16, 17, 20.1 – 20.3, 20.5, 20.6, 22 – 24 (osim 24.46), 25.5 – 25.7, 25.9, 26.1, 26.8, 27.1 – 27.4 i 27.9

AE Energija: odjeljci NKD-a 2007.: 05, 06, 19, 35 i 36

BB Kapitalni proizvodi: odjeljci i skupine NKD-a 2007.: 25.1 – 25.3, 26.2, 26.3, 26.5, 26.6, 28, 29, 30.2, 32.5 i 33

CD Trajni proizvodi za široku potrošnju: odjeljci i skupine NKD-a 2007.: 26.4, 26.7, 27.5, 30.9, 31, 32.1 i 32.2

CN Netrajni proizvodi za široku potrošnju: odjeljci i skupine NKD-a 2007.: 10.1 – 10.5, 10.7, 10.8, 11, 12, 13.9, 14, 15, 18, 20.4, 21, 32.3, 32.4 i 32.9.

## KOMENTAR

### Industrijska proizvodnja

Ukupna industrijska proizvodnja, kalendarski prilagođena<sup>4)</sup>, od siječnja do prosinca 2021. u usporedbi s istim razdobljem 2020. veća je za 6,7%.

Ako usporedimo proizvodnju od siječnja do prosinca 2021. s istim razdobljem 2020., prema područjima NKD-a 2007., proizvodnja u u Opskrbi električnom energijom, plinom, parom i klimatizaciji veća je za 8,2% i u Prerađivačkoj industriji za 6,8%, a u Rudarstvu i vađenju manja je za 2,9%.

Ako usporedimo proizvodnju od siječnja do prosinca 2021. s istim razdobljem 2020., prema agregatima GIG-a 2009., Trajni proizvodi za široku potrošnju veći su za 9,1%, Kapitalni proizvodi za 9,0%, Intermedijarni proizvodi za 6,9%, Netrajni proizvodi za široku potrošnju za 5,7% i Energija za 5,2%.

### Zalihe gotovih industrijskih proizvoda

Zalihe gotovih industrijskih proizvoda pri proizvođačima u industriji ukupno na kraju prosinca 2021. manje su za 9,3% od prosječnih zaliha gotovih industrijskih proizvoda pri proizvođačima u 2020.

### Zaposlene osobe u industriji

Ukupan broj zaposlenika u industriji od siječnja do prosinca 2021. u usporedbi s istim razdobljem 2020. manji je za 0,7%.

3) Uredba Komisije (EU) br. 2020/1197 od 30. srpnja 2020. o utvrđivanju tehničkih specifikacija i modaliteta u skladu s Uredbom (EU) br. 2019/2152 Europskog parlamenta i Vijeća u vezi s definicijama GIG-a

4) Kalendarski prilagođeni indeksi

**Data presentation.** The producer price indices of industrial products on the domestic market are presented for the total industry according to the NKD 2007. sections and divisions and according to **MIGs 2009.** aggregates by the end use of products at the NKD 2007. group level. The grouping at the group or division level of the NKD 2007. according to the MIGs 2009.<sup>3)</sup> by using alphabetic marks of abbreviations was done as follows:

AI Intermediate goods: the NKD 2007. divisions and groups: 07 (excluding 07.21) – 09, 10.6, 10.9, 13.1 – 13.3, 16, 17, 20.1 – 20.3, 20.5, 20.6, 22 – 24 (excluding 24.46), 25.5 – 25.7, 25.9, 26.1, 26.8, 27.1 – 27.4 and 27.9

AE Energy: the NKD 2007. divisions: 05, 06, 19, 35 and 36

BB Capital goods: the NKD 2007. divisions and groups: 25.1 – 25.3, 26.2, 26.3, 26.5, 26.6, 28, 29, 30.2, 32.5 and 33

CD Durable consumer goods: the NKD 2007. divisions and groups: 26.4, 26.7, 27.5, 30.9, 31, 32.1 and 32.2

CN Non-durable consumer goods: the NKD 2007. divisions and groups: 10.1 – 10.5, 10.7, 10.8, 11, 12, 13.9, 14, 15, 18, 20.4, 21, 32.3, 32.4 and 32.9.

## COMMENTARY

### Industrial production

In the period from January to December 2021, the industrial production, working-day adjusted<sup>4)</sup>, was 6.7% higher than the production in the same period of 2020.

When comparing the period from January to December 2021 with the same period of 2020, according to the NKD 2007. sections, the production in Electricity, gas, steam and air conditioning supply increased by 8.2% and in Manufacturing by 6.8%, while it decreased in Mining and quarrying by 2.9%.

When comparing the production in the period from January to December 2021 with the same period of 2020, according to the MIGs 2009. aggregates, Durable consumer goods increased by 9.1%, Capital goods by 9.0%, Intermediate goods by 6.9%, Non-durable consumer goods by 5.7% and Energy by 5.2%.

### Producer stocks of industrial finished products

At the end of December 2021, the producer stocks of industrial finished products in the total industry were 9.3% lower than the average producer stocks of industrial finished products in 2020.

### Persons employed in industry

The total number of persons employed in industry in the period from January to December 2021 was 0.7% lower than in the same period of 2020.

3) Commission Regulation (EU) No. 2020/1197 of 30 July 2020 laying down technical specifications and arrangements pursuant to Regulation (EU) No. 2019/2152 of the European Parliament and of the Council as regards the definitions of Main Industrial Groupings (MIGs).

4) Working-day adjusted indices.

Ako usporedimo broj zaposlenika od siječnja do prosinca 2021. s istim razdobljem 2020., prema područjima NKD-a 2007., broj zaposlenika u Rudarstvu i vađenju manji je za 4,8% i u Prerađivačkoj industriji za 0,8%, a u Opskrbi električnom energijom, plinom, parom i klimatizaciji veći je za 2,2%.

## Proizvodnost rada

Proizvodnost rada od siječnja do prosinca 2021. u usporedbi s istim razdobljem 2020. veća je 6,9%.

Ako usporedimo proizvodnost rada od siječnja do prosinca 2021. s istim razdobljem 2020., prema područjima NKD-a 2007., u Prerađivačkoj industriji veća je za 7,2%, u Opskrbi električnom energijom, plinom, parom i klimatizaciji za 5,9% te u Rudarstvu i vađenju za 2,0%.

## Promet industrije

Ukupan promet industrije, kalendarski prilagođen<sup>5)</sup>, od siječnja do prosinca 2021. u odnosu na promet industrije u istom razdoblju 2020. veći je za 17,7%.

Ako usporedimo promet industrije od siječnja do prosinca 2021. s istim razdobljem 2020., prema tržištima, na domaćem tržištu veći je za 13,8% i na stranom tržištu za 23,7%.

Ako usporedimo promjene od siječnja do prosinca 2021. s istim razdobljem 2020., prema GIG-u 2009., ukupna prodaja Energije veća je za 62,9%, Trajnih proizvoda za široku potrošnju za 23,3%, Intermedijarnih proizvoda za 21,1%, Kapitalnih proizvoda za 16,6% i Netrajnih proizvoda za široku potrošnju za 9,6%.

## Proizvođačke cijene industrijskih proizvoda na domaćem tržištu

Od siječnja do prosinca 2021. proizvođačke cijene industrijskih proizvoda u industriji ukupno u usporedbi s istim razdobljem 2020. više su za 8,2%.

Ako usporedimo proizvođačke cijene industrijskih proizvoda u industriji ukupno, isključujući Energiju, tada su od siječnja do prosinca 2021. u odnosu na isto razdoblje 2020. više za 2,0%.

Prema agregatima GIG-a 2009., proizvođačke cijene industrijskih proizvoda od siječnja do prosinca 2021. u odnosu na isto razdoblje 2020. porasle su u Energiji za 23,6%, u Intermedijarnim proizvodima za 4,0%, u Trajnim proizvodima za široku potrošnju za 1,8%, u Kapitalnim proizvodima za 1,4% i u Netrajnim proizvodima za široku potrošnju za 0,9%.

Prema područjima djelatnosti NKD-a 2007., od siječnja do prosinca 2021. u odnosu na isto razdoblje 2020. proizvođačke cijene industrijskih proizvoda porasle su u Rudarstvu i vađenju za 99,0%, u Prerađivačkoj industriji za 5,1%, u Opskrbi električnom energijom, plinom, parom i klimatizaciji za 2,8% i u Opskrbi vodom; uklanjanju otpadnih voda, gospodarenju otpadom te djelatnostima sanacije okoliša (samo odjeljak 36) za 0,1%.

5) Podaci koji se uspoređuju s podacima od istog mjeseca prethodne godine (tzv. godišnja usporedba prema terminologiji i praksi Eurostata) jesu kalendarski prilagođeni podaci za promet industrije.

*When comparing the period from January to December 2021 with the same period of 2020, according to the NKD 2007. sections, the number of persons employed in Mining and quarrying decreased by 4.8% and in Manufacturing by 0.8%, while it increased in Electricity, gas, steam and air conditioning supply by 2.2%.*

## Labour productivity

*In the period from January to December 2021, as compared to the same period of 2020, labour productivity increased by 6.9%.*

*When comparing labour productivity in the period from January to December 2021 with the same period of 2020, according to the NKD 2007. sections, it increased by 7.2% in Manufacturing, by 5.9% in Electricity, gas steam and air conditioning supply and by 2.0% in Mining and quarrying.*

## Industrial turnover

*In the period from January to December 2021, the total industrial turnover, working-day adjusted<sup>5)</sup>, was 17.7% higher than the total industrial turnover in the same period of 2020.*

*When comparing the period from January to December 2021 with the same period of 2020, according to the destination of markets, the total turnover increased by 13.8% on the domestic market and by 23.7% on the non-domestic market.*

*Comparing the period from January to December 2021 with the same period of 2020, according to the MIGs 2009. aggregation, the total turnover of Energy increased by 62.9%, of Durable consumer goods by 23.3%, of Intermediate goods by 21.1%, of Capital goods by 16.6% and of Non-durable consumer goods by 9.6%.*

## Producer prices of industrial products on domestic market

*In the period from January to December 2021, the producer prices of industrial products for the total industry increased by 8.2%, as compared to the same period of 2020.*

*The comparison of the producer prices of industrial products for the total industry, excluding Energy, in the period from January to December 2021 shows that they were 2.0% higher than in the same period of 2020.*

*According to the MIGs 2009. aggregates, in the period from January to December 2021, the producer prices of industrial products increased in Energy by 23.6%, in Intermediate goods by 4.0%, in Durable consumer goods by 1.8%, in Capital goods by 1.4% and in Non-durable consumer goods by 0.9%, as compared to the same period of 2020.*

*According to the NKD 2007. sections, in the period from January to December 2021, the producer prices of industrial products increased in Mining and quarrying by 99.0%, in Manufacturing by 5.1%, in Electricity, gas, steam and air conditioning supply by 2.8% and in Water supply; sewerage, waste management and remediation activities (only division 36) by 0.1%, as compared to the same period of 2020.*

5) Data compared to those of the same month of the previous year (the so-called year-on-year comparison according to Eurostat's terminology and practice) are working-day adjusted data for industrial turnover.

**1. INDEKSI FIZIČKOG OBUJMA INDUSTRIJSKE PROIZVODNJE I ZALIHA ZA 2021.**  
**INDUSTRIAL PRODUCTION VOLUME INDICES AND INDICES OF STOCKS, 2021**

**1.1. INDEKSI FIZIČKOG OBUJMA INDUSTRIJSKE PROIZVODNJE PREMA PODRUČJIMA I ODJELJCIMA NKD-a 2007. ZA 2021.**  
**INDUSTRIAL PRODUCTION VOLUME INDICES, ACCORDING TO NKD 2007. SECTIONS AND DIVISIONS, 2021**

2020. = 100

	2021.												I. – XII. 2021.
	I.	II.	III.	IV.	V.	VI.	VII.	VIII.	IX.	X.	XI.	XII.	I. – XII. 2020.
Ukupno Total	90,9	101,4	117,5	107,8	107,9	106,4	111,0	92,4	108,5	111,4	110,6	109,0	106,2
B Rudarstvo i vadenje Mining and quarrying	84,5	85,7	106,6	100,1	102,5	98,0	101,7	96,0	100,7	98,7	95,9	94,4	97,1
06 Vadenje sirove nafte i prirodnog plina Extraction of crude petroleum and natural gas	96,3	86,4	96,9	92,5	95,2	89,6	93,2	92,9	89,6	91,1	89,1	90,5	91,9
08 Ostalo rudarstvo i vadenje Other mining and quarrying	64,7	85,7	128,4	117,7	121,2	115,9	121,2	105,1	124,0	116,6	111,0	103,4	109,6
09 Pomoćne uslužne djelatnosti u rudarstvu Mining support services activities	87,7	81,8	86,7	82,3	80,4	83,3	83,3	82,8	83,3	79,9	82,8	85,3	83,3
C Prerađivačka industrija Manufacturing	84,5	100,4	117,8	109,4	111,2	109,9	113,2	91,2	111,5	110,6	109,5	106,1	106,3
10 Proizvodnja hrane Manufacture of food products	86,4	95,4	114,4	103,0	104,9	110,7	119,8	106,4	112,5	108,7	103,7	103,9	105,8
11 Proizvodnja pića Manufacture of beverages	84,9	64,7	102,0	95,9	102,7	149,8	158,6	141,4	105,6	106,1	77,5	155,5	112,1
12 Proizvodnja duhanskih proizvoda Manufacture of tobacco products	107,1	94,5	81,1	72,1	66,4	72,8	85,7	58,5	69,0	68,2	98,9	105,6	81,7
13 Proizvodnja tekstila Manufacture of textiles	94,3	116,7	128,7	108,9	124,7	117,4	122,5	68,2	122,3	115,9	117,2	103,6	111,7
14 Proizvodnja odjeće Manufacture of wearing apparel	72,9	86,1	114,6	106,1	105,5	97,1	106,9	49,2	82,9	89,3	80,0	78,0	89,1
15 Proizvodnja kože i srodnih proizvoda Manufacture of leather and related products	100,0	102,0	123,5	106,8	106,1	97,4	102,2	72,9	104,8	102,0	116,1	84,3	101,5
16 Prerada drva i proizvoda od drva i pluta, osim namještaja; proizvodnja proizvoda od slame i pletarskih materijala Manufacture of wood and of products of wood and cork, except furniture; manufacture of articles of straw and plaiting materials	96,5	109,0	121,8	116,5	125,0	110,3	117,3	75,5	118,5	115,5	112,2	99,5	109,8
17 Proizvodnja papira i proizvoda od papira Manufacture of paper and paper products	98,5	101,1	119,4	108,8	110,0	112,3	115,7	107,3	101,4	109,6	112,8	110,6	109,0
18 Tiskanje i umnožavanje snimljenih zapisa Printing and reproduction of recorded media	91,1	96,2	116,3	107,9	119,8	111,5	106,0	104,8	119,1	149,9	147,8	144,0	117,9
19 Proizvodnja koksa i rafiniranih naftnih proizvoda Manufacture of coke and refined petroleum products	3,9	6,4	106,3	131,4	151,3	138,2	149,0	143,7	134,4	139,0	14,0	18,3	94,7
20 Proizvodnja kemikalija i kemijskih proizvoda Manufacture of chemicals and chemical products	56,9	104,1	102,3	83,7	94,5	83,2	104,8	91,5	89,7	71,6	84,7	78,2	87,1
21 Proizvodnja osnovnih farmaceutskih proizvoda i farmaceutskih pripravaka Manufacture of basic pharmaceutical products and pharmaceutical preparations	86,1	119,5	133,2	112,5	112,2	103,1	96,3	44,9	95,3	102,6	115,2	104,7	102,1
22 Proizvodnja proizvoda od gume i plastike Manufacture of rubber and plastic products	86,7	107,1	119,9	105,1	104,0	100,8	106,9	83,8	119,6	116,7	111,9	94,1	104,7
23 Proizvodnja ostalih nemetalnih mineralnih proizvoda Manufacture of other non-metallic mineral products	82,8	95,1	118,2	116,5	119,4	107,1	117,6	104,3	116,7	115,7	110,9	97,5	108,5
24 Proizvodnja metala Manufacture of basic metals	96,4	117,5	143,1	130,3	133,4	123,9	125,3	90,7	108,2	122,3	124,5	100,0	118,0
25 Proizvodnja gotovih metalnih proizvoda, osim strojeva i opreme Manufacture of fabricated metal products, except machinery and equipment	94,9	114,5	119,6	119,3	117,2	112,8	106,0	84,5	116,8	115,6	126,3	120,6	112,3
26 Proizvodnja računala te elektroničkih i optičkih proizvoda Manufacture of computer, electronic and optical products	99,4	120,9	132,8	121,2	125,6	119,9	129,7	105,7	122,9	118,7	111,7	136,3	120,4
27 Proizvodnja električne opreme Manufacture of electrical equipment	81,4	100,8	122,5	127,1	107,5	111,0	104,9	76,1	125,8	103,1	115,7	91,1	105,6
28 Proizvodnja strojeva i uređaja, d. n. Manufacture of machinery and equipment n. e. c.	77,2	109,4	118,2	110,4	117,6	113,5	112,0	80,4	122,2	117,5	125,4	121,8	110,5
29 Proizvodnja motornih vozila, prikolica i poluprikolica Manufacture of motor vehicles, trailers and semi-trailers	87,5	113,5	128,3	109,7	112,7	133,5	109,2	65,2	88,4	95,2	95,1	92,1	102,5
30 Proizvodnja ostalih prijevoznih sredstava Manufacture of other transport equipment	67,2	83,3	118,6	90,4	93,6	81,5	80,2	108,5	131,0	125,6	145,6	80,6	100,5
31 Proizvodnja namještaja Manufacture of furniture	97,7	105,1	120,0	111,0	105,2	112,7	104,7	84,9	113,1	117,1	116,0	105,2	107,7
32 Ostala prerađivačka industrija Other manufacturing	94,0	94,5	106,4	89,1	97,2	87,6	104,5	90,8	128,4	106,6	174,9	124,1	108,2
33 Popravak i instaliranje strojeva i opreme Repair and installation of machinery and equipment	76,1	105,1	112,8	112,5	108,8	102,9	97,7	82,6	106,7	113,1	109,8	120,8	104,1
D Opskrba električnom energijom, plinom, parom i klimatizacija Electricity, gas, steam and air conditioning supply	131,6	111,9	118,1	99,6	89,0	86,5	99,7	98,8	92,0	119,4	121,0	131,0	108,2
35 Opskrba električnom energijom, plinom, parom i klimatizacija Electricity, gas, steam and air conditioning supply	131,6	111,9	118,1	99,6	89,0	86,5	99,7	98,8	92,0	119,4	121,0	131,0	108,2

**1.2. INDEKSI FIZIČKOG OBUJMA INDUSTRIJSKE PROIZVODNJE PREMA GLAVNIM INDUSTRIJSKIM GRUPACIJAMA (GIG 2009.) TE PODRUČJIMA, ODJELJCIMA I SKUPINAMA NKD-a 2007. ZA 2021.**  
**INDUSTRIAL PRODUCTION VOLUME INDICES, ACCORDING TO MAIN INDUSTRIAL GROUPINGS – MIGs 2009. AND NKD 2007. SECTIONS, DIVISIONS AND GROUPS, 2021**

2020. = 100

	2021.												I. – XII. 2021.
	I.	II.	III.	IV.	V.	VI.	VII.	VIII.	IX.	X.	XI.	XII.	I. – XII. 2020.
Ukupno Total	90,9	101,4	117,5	107,8	107,9	106,4	111,0	92,4	108,5	111,4	110,6	109,0	106,2
AI Intermedijarni proizvodi Intermediate goods	85,9	105,0	119,9	112,3	114,5	106,1	111,7	91,3	113,4	108,3	109,3	95,4	106,1
AE Energija Energy	115,9	99,3	114,7	101,8	95,5	91,6	103,5	102,3	95,6	118,1	107,6	116,1	105,2
BB Kapitalni proizvodi Capital goods	81,8	106,3	117,6	113,4	111,6	109,9	104,2	83,1	114,2	115,3	123,1	124,7	108,8
CD Trajni proizvodi za široku potrošnju Durable consumer goods	94,7	104,8	120,8	113,2	107,0	113,7	108,3	84,3	114,9	121,4	116,1	107,6	108,9
CN Netrajni proizvodi za široku potrošnju Non-durable consumer goods	87,0	96,2	116,1	103,1	105,8	112,3	117,7	93,3	107,0	108,5	107,2	112,4	105,6
B Rudarstvo i vađenje Mining and quarrying	84,5	85,7	106,6	100,1	102,5	98,0	101,7	96,0	100,7	98,7	95,9	94,4	97,1
06 Vađenje sirove nafte i prirodnog plina Extraction of crude petroleum and natural gas	96,3	86,4	96,9	92,5	95,2	89,6	93,2	92,9	89,6	91,1	89,1	90,5	91,9
06.1 Vađenje sirove nafte Extraction of crude petroleum	97,6	86,4	98,3	94,4	97,0	92,9	95,9	97,1	94,4	95,8	97,1	98,8	95,5
06.2 Vađenje prirodnog plina Extraction of natural gas	95,3	86,4	95,8	90,9	93,8	87,1	90,9	89,5	85,8	87,3	82,8	83,9	89,1
08 Ostalo rudarstvo i vađenje Other mining and quarrying	64,7	85,7	128,4	117,7	121,2	115,9	121,2	105,1	124,0	116,6	111,0	103,4	109,6
08.1 Vađenje kamena, pjeska i gline Quarrying of stone, sand and clay	60,4	86,4	132,7	117,3	124,8	118,1	123,3	106,6	127,8	119,4	113,5	104,4	111,2
08.9 Rudarstvo i vađenje, d. n. Mining and quarrying products n. e. c.	91,7	81,7	101,5	120,3	98,1	102,4	108,2	95,8	100,4	98,8	95,6	97,4	99,3
09 Pomoćne uslužne djelatnosti u rudarstvu Mining support service activities	87,7	81,8	86,7	82,3	80,4	83,3	83,3	82,8	83,3	79,9	82,8	85,3	83,3
09.1 Pomoćne djelatnosti za vađenje nafte i prirodnog plina Support activities for petroleum and natural gas extraction	87,7	81,3	85,7	82,3	79,8	82,8	82,8	82,8	82,8	79,3	82,3	85,2	82,9
09.9 Pomoćne djelatnosti za ostalo rudarstvo i vađenje Support activities for other mining and quarrying	87,6	116,9	146,1	87,6	116,9	116,9	116,9	87,6	116,9	116,9	116,9	87,6	109,6
C Prerađivačka industrija Manufacturing	84,5	100,4	117,8	109,4	111,2	109,9	113,2	91,2	111,5	110,6	109,5	106,1	106,3
10 Proizvodnja prehrambenih proizvoda Manufacture of food products	86,4	95,4	114,4	103,0	104,9	110,7	119,8	106,4	112,5	108,7	103,7	103,9	105,8
10.1 Prerada i konzerviranje mesa i proizvodnja mesnih proizvoda Processing and preserving of meat and production of meat products	86,4	90,8	106,8	94,8	96,4	100,7	108,5	106,8	109,0	102,4	103,1	102,2	100,7
10.2 Prerada i konzerviranje riba, rakova i mekušaca Processed and preserved fish, crustaceans and molluscs	72,5	108,9	129,8	113,1	79,6	117,6	138,7	115,4	131,1	117,5	129,4	162,8	118,0
10.3 Prerada i konzerviranje voća i povrća Processing and preserving of fruit and vegetables	56,6	74,9	93,3	60,2	74,9	140,2	150,1	128,1	124,8	106,2	87,7	59,0	96,3
10.4 Proizvodnja biljnih i životinjskih ulja i masti Manufacture of vegetable and animal oils and fats	104,6	99,8	125,1	96,7	93,2	83,2	116,8	91,1	127,6	148,8	118,2	108,9	109,5
10.5 Proizvodnja mliječnih proizvoda Manufacture of dairy products	82,1	92,9	111,3	114,1	117,3	132,4	135,3	110,9	85,6	83,8	80,8	82,4	102,4
10.6 Proizvodnja mlinarskih proizvoda, škroba i škrobnih proizvoda Manufacture of grain mill products, starches and starch products	80,2	86,8	107,5	92,3	100,9	87,5	99,9	98,9	95,9	97,6	93,3	90,3	94,3
10.7 Proizvodnja pekarskih i brašnatih proizvoda te kolača Manufacture of bakery and farinaceous products	94,0	93,8	115,2	105,6	109,9	113,0	119,6	120,0	118,1	111,2	103,2	107,9	109,3
10.8 Proizvodnja ostalih prehrambenih proizvoda Manufacture of other food products	88,0	105,9	125,5	109,5	112,2	105,0	118,7	91,4	125,3	125,6	121,2	122,7	112,6
10.9 Proizvodnja pripremljene hrane za životinje Manufacture of prepared animal feeds	96,3	94,8	110,3	111,8	106,8	102,3	97,9	99,9	105,8	99,6	96,9	94,5	101,4
11 Proizvodnja pića Manufacture of beverages	84,9	64,7	102,0	95,9	102,7	149,8	158,6	141,4	105,6	106,1	77,5	155,5	112,1
11.0 Proizvodnja pića Manufacture of beverages	84,9	64,7	102,0	95,9	102,7	149,8	158,6	141,4	105,6	106,1	77,5	155,5	112,1
12 Proizvodnja duhanskih proizvoda Manufacture of tobacco products	107,1	94,5	81,1	72,1	66,4	72,8	85,7	58,5	69,0	68,2	98,9	105,6	81,7
12.0 Proizvodnja duhanskih proizvoda Manufacture of tobacco products	107,1	94,5	81,1	72,1	66,4	72,8	85,7	58,5	69,0	68,2	98,9	105,6	81,7
13 Proizvodnja tekstila Manufacture of textiles	94,3	116,7	128,7	108,9	124,7	117,4	122,5	68,2	122,3	115,9	117,2	103,6	111,7
13.1 Priprema i pređenje tekstilnih vlakana Preparation and spinning of textile fibres	101,4	122,6	136,5	134,5	140,1	124,4	136,3	72,3	137,7	150,0	139,0	115,6	125,9

**1.2. INDEKSI FIZIČKOG OBUJMA INDUSTRIJSKE PROIZVODNJE PREMA GLAVNIM INDUSTRIJSKIM GRUPACIJAMA (GIG 2009.) TE PODRUČJIMA, ODJELJCIMA I SKUPINAMA NKD-a 2007. ZA 2021.**  
**INDUSTRIAL PRODUCTION VOLUME INDICES, ACCORDING TO MAIN INDUSTRIAL GROUPINGS – MIGs 2009. AND NKD 2007. SECTIONS, DIVISIONS AND GROUPS, 2021**

(nastavak)  
(continued)

2020. = 100

	2021.												I. – XII. 2021.
	I.	II.	III.	IV.	V.	VI.	VII.	VIII.	IX.	X.	XI.	XII.	I. – XII. 2020.
13.2 Tkanje tekstila <i>Weaving of textiles</i>	90,3	134,0	133,7	93,4	112,9	119,7	113,2	50,0	127,4	82,5	109,2	109,5	106,3
13.3 Dovršavanje tekstila <i>Finishing of textiles</i>	49,5	46,2	106,3	82,2	124,1	129,0	191,7	43,6	122,2	165,2	158,9	101,0	110,0
13.9 Proizvodnja ostalog tekstila <i>Manufacture of other textiles</i>	94,4	102,5	118,6	98,2	118,9	107,2	109,9	81,4	102,3	104,6	97,7	86,7	101,9
14 Proizvodnja odjeće <i>Manufacture of wearing apparel</i>	72,9	86,1	114,6	106,1	105,5	97,1	106,9	49,2	82,9	89,3	80,0	78,0	89,1
14.1 Proizvodnja odjeće, osim krznene odjeće <i>Manufacture of wearing apparel, except fur apparel</i>	80,6	87,2	113,0	99,7	98,0	91,9	97,9	45,2	76,4	78,5	69,3	73,1	84,2
14.2 Proizvodnja predmeta od krzna <i>Manufacture of articles of fur</i>	56,3	25,0	237,5	-	-	81,3	25,0	-	25,0	131,3	25,0	106,3	59,4
14.3 Proizvodnja pletene i kukičane odjeće <i>Manufacture of knitted and crocheted apparel</i>	60,3	84,3	117,2	116,5	117,6	105,4	121,5	55,7	93,6	106,9	97,6	85,9	96,9
15 Proizvodnja kože i srodnih proizvoda <i>Manufacture of leather and related products</i>	100,0	102,0	123,5	106,8	106,1	97,4	102,2	72,9	104,8	102,0	116,1	84,3	101,5
15.1 Štavljenje i obrada kože; proizvodnja putnih i ručnih torba, sedlarskih i remenarskih proizvoda; dorada i bojenje krzna <i>Tanning and dressing of leather; manufacture of luggage, handbags, saddlery and harness; dressing and dyeing of fur</i>	121,2	109,6	128,1	114,4	94,9	101,2	84,0	72,6	85,2	85,0	103,4	67,5	97,3
15.2 Proizvodnja obuće <i>Manufacture of footwear</i>	90,0	98,4	121,4	103,2	111,3	95,6	110,7	73,0	114,0	110,0	122,1	92,2	103,5
16 Prerada drva i proizvoda od drva i pluta, osim namještaja; proizvodnja predmeta od slame i pletarskih materijala <i>Manufacture of wood and of products of wood and cork, except furniture; manufacture of articles of straw and plaiting materials</i>	96,5	109,0	121,8	116,5	125,0	110,3	117,3	75,5	118,5	115,5	112,2	99,5	109,8
16.1 Piljenje i blanjanje drva <i>Sawmilling and planing of wood</i>	94,1	111,1	125,4	122,6	130,2	113,6	112,7	75,9	116,7	114,3	109,1	97,0	110,2
16.2 Proizvodnja proizvoda od drva, pluta, slame i pletarskih materijala <i>Manufacture of products of wood, cork, straw and plaiting materials</i>	98,5	107,2	118,9	111,6	120,7	107,5	121,0	75,3	120,0	116,5	114,8	101,6	109,5
17 Proizvodnja papira i proizvoda od papira <i>Manufacture of paper and paper products</i>	98,5	101,1	119,4	108,8	110,0	112,3	115,7	107,3	101,4	109,6	112,8	110,6	109,0
17.1 Proizvodnja celuloze, papira i kartona <i>Manufacture of pulp, paper and paperboard</i>	114,5	103,8	125,1	116,1	121,0	122,1	108,7	119,7	75,6	107,8	117,4	119,4	112,6
17.2 Proizvodnja proizvoda od papira i kartona <i>Manufacture of articles of paper and paperboard</i>	92,6	100,1	117,3	106,1	106,0	108,7	118,2	102,7	110,7	110,2	111,2	107,4	107,6
18 Tiskanje i umnožavanje snimljenih zapisa <i>Printing and reproduction of recorded media</i>	91,1	96,2	116,3	107,9	119,8	111,5	106,0	104,8	119,1	149,9	147,8	144,0	117,9
18.1 Tiskanje i uslužne djelatnosti povezane s tiskanjem <i>Printing and service activities related to printing</i>	91,1	96,2	116,3	107,9	119,8	111,5	106,0	104,8	119,1	149,9	147,8	144,0	117,9
19 Proizvodnja koksa i rafiniranih naftnih proizvoda <i>Manufacture of coke and refined petroleum products</i>	3,9	6,4	106,3	131,4	151,3	138,2	149,0	143,7	134,4	139,0	14,0	18,3	94,7
19.2 Proizvodnja rafiniranih naftnih proizvoda <i>Manufacture of refined petroleum products</i>	3,9	6,4	106,3	131,4	151,3	138,2	149,0	143,7	134,4	139,0	14,0	18,3	94,7
20 Proizvodnja kemikalija i kemijskih proizvoda <i>Manufacture of chemicals and chemical products</i>	56,9	104,1	102,3	83,7	94,5	83,2	104,8	91,5	89,7	71,6	84,7	78,2	87,1
20.1 Proizvodnja osnovnih kemikalija, gnojiva i dušičnih spojeva, plastike i sintetičkoga kaučuka u primarnim oblicima <i>Manufacture of basic chemicals, fertilisers and nitrogen compounds, plastics and synthetic rubber in primary forms</i>	24,1	94,5	98,2	87,2	107,7	75,7	122,5	91,1	87,1	60,1	67,1	41,2	79,7
20.2 Proizvodnja pesticida i drugih agrokemijskih proizvoda <i>Manufacture of pesticides and other agro-chemical products</i>	76,3	144,7	67,7	24,4	27,4	53,5	13,2	83,0	26,2	23,2	68,4	67,0	56,3
20.3 Proizvodnja boja, lakova i sličnih premaza, grafičkih boja i kitova <i>Manufacture of paints, varnishes and similar coatings, printing ink and mastics</i>	72,8	95,1	137,4	127,5	127,4	125,1	119,2	102,6	118,2	109,8	82,0	60,3	106,5
20.4 Proizvodnja sapuna i deterženata, sredstava za čišćenje i poliranje, parfema i toaletno-kozmetičkih preparata <i>Manufacture of soap and detergents, cleaning and polishing preparations, perfumes and toilet preparations</i>	95,3	108,4	117,0	84,5	73,3	91,9	113,3	83,7	107,5	104,2	100,7	98,1	98,2
20.5 Proizvodnja ostalih kemijskih proizvoda <i>Manufacture of other chemical products</i>	93,1	102,3	106,6	93,4	109,9	96,5	105,6	101,0	112,6	89,1	136,4	190,0	111,4
21 Proizvodnja osnovnih farmaceutskih proizvoda i farmaceutskih pripravaka <i>Manufacture of basic pharmaceutical products and pharmaceutical preparations</i>	86,1	119,5	133,2	112,5	112,2	103,1	96,3	44,9	95,3	102,6	115,2	104,7	102,1
21.1 Proizvodnja osnovnih farmaceutskih proizvoda <i>Manufacture of basic pharmaceutical products</i>	63,9	58,5	109,8	143,0	184,9	112,8	29,1	17,7	92,9	129,3	119,9	156,8	101,6

**1.2. INDEKSI FIZIČKOG OBUJMA INDUSTRIJSKE PROIZVODNJE PREMA GLAVNIM INDUSTRIJSKIM GRUPACIJAMA (GIG 2009.) TE PODRUČJIMA, ODJELJCIMA I SKUPINAMA NKD-a 2007. ZA 2021.**  
**INDUSTRIAL PRODUCTION VOLUME INDICES, ACCORDING TO MAIN INDUSTRIAL GROUPINGS – MIGs 2009. AND NKD 2007. SECTIONS, DIVISIONS AND GROUPS, 2021**

(nastavak)  
 (continued)

2020. = 100

	2021.												I. – XII. 2021.
	I.	II.	III.	IV.	V.	VI.	VII.	VIII.	IX.	X.	XI.	XII.	I. – XII. 2020.
21.2 Proizvodnja farmaceutskih pripravaka <i>Manufacture of pharmaceutical preparations</i>	89,2	127,7	136,4	108,3	102,4	101,8	105,4	48,5	95,6	99,0	114,6	97,7	102,2
22 Proizvodnja proizvoda od gume i plastike <i>Manufacture of rubber and plastic products</i>	86,7	107,1	119,9	105,1	104,0	100,8	106,9	83,8	119,6	116,7	111,9	94,1	104,7
22.1 Proizvodnja vanjskih i unutrašnjih guma za vozila; protektiranje vanjskih guma <i>Manufacture of rubber tyres and tubes; retreading and rebuilding of rubber tyres</i>	75,9	94,9	117,8	103,1	121,6	125,0	160,7	118,3	163,2	162,5	133,7	129,6	125,5
22.2 Proizvodnja proizvoda od plastike <i>Manufacture of plastic products</i>	87,8	108,4	120,2	105,3	102,2	98,3	101,3	80,2	115,0	111,9	109,6	90,4	102,6
23 Proizvodnja ostalih nemetalnih mineralnih proizvoda <i>Manufacture of other non-metallic mineral products</i>	82,8	95,1	118,2	116,5	119,4	107,1	117,6	104,3	116,7	115,7	110,9	97,5	108,5
23.1 Proizvodnja stakla i proizvoda od stakla <i>Manufacture of glass and glass products</i>	122,7	97,5	124,9	115,7	121,8	119,7	121,2	117,4	110,3	123,2	124,3	123,7	118,5
23.2 Proizvodnja vatrostalnih proizvoda <i>Manufacture of refractory products</i>	79,0	86,8	76,6	85,0	72,5	91,0	69,5	70,1	83,8	106,6	83,8	63,5	80,7
23.3 Proizvodnja proizvoda od gline za građevinarstvo <i>Manufacture of clay building materials</i>	72,6	55,0	80,4	101,9	116,8	114,9	117,1	119,7	112,5	119,1	111,2	85,2	100,5
23.4 Proizvodnja ostalih proizvoda od porculana i keramike <i>Manufacture of other porcelain and ceramic products</i>	106,6	129,0	146,2	173,1	123,6	121,0	115,4	106,8	121,2	115,6	119,2	102,9	123,4
23.5 Proizvodnja cementa, vapna i gipsa <i>Manufacture of cement, lime and plaster</i>	73,0	91,4	109,6	115,4	119,0	96,6	116,1	103,7	108,3	112,9	103,8	99,2	104,1
23.6 Proizvodnja proizvoda od betona, cementa i gipsa <i>Manufacture of articles of concrete, cement and plaster</i>	70,7	86,7	125,0	114,9	121,1	117,8	115,8	96,2	127,9	120,7	110,0	91,2	108,2
23.7 Rezanje, oblikovanje i obrada kamena <i>Cutting, shaping and finishing of stone</i>	82,5	109,1	123,0	117,1	115,0	100,1	117,7	104,0	122,6	109,8	109,2	82,4	107,7
23.9 Proizvodnja brusnih proizvoda i nemetalnih mineralnih proizvoda, d. n. <i>Manufacture of abrasive products and non-metallic mineral products n. e. c.</i>	77,0	86,8	121,9	116,6	128,1	121,5	121,9	94,2	120,2	120,8	122,7	112,4	112,0
24 Proizvodnja metala <i>Manufacture of basic metals</i>	96,4	117,5	143,1	130,3	133,4	123,9	125,3	90,7	108,2	122,3	124,5	100,0	118,0
24.1 Proizvodnja sirovog željeza, čelika i ferolegura <i>Manufacture of basic iron and steel and of ferro-alloys</i>	-	184,5	572,2	530,7	599,6	556,1	468,1	133,2	202,0	496,1	703,8	461,2	409,0
24.2 Proizvodnja čeličnih cijevi i pribora <i>Manufacture of tubes, pipes, hollow profiles and related fittings, of steel</i>	86,7	117,0	118,0	88,7	89,4	57,9	65,7	44,2	55,1	59,9	60,2	47,7	74,2
24.3 Proizvodnja ostalih proizvoda primarne prerade čelika <i>Manufacture of other products of first processing of steel</i>	94,2	117,8	134,5	123,9	115,6	112,6	119,1	121,8	122,2	122,2	108,5	72,8	113,8
24.4 Proizvodnja plemenitih i ostalih obojenih metala <i>Manufacture of basic precious and other non-ferrous metals</i>	99,0	103,2	114,6	105,3	114,5	110,9	113,7	102,5	111,9	116,5	111,2	89,5	107,7
24.5 Lijevanje metala <i>Casting of metals</i>	108,3	121,3	131,4	124,9	119,3	116,7	122,9	92,0	114,8	113,0	102,6	94,7	113,5
25 Proizvodnja gotovih metalnih proizvoda, osim strojeva i opreme <i>Manufacture of fabricated metal products, except machinery and equipment</i>	94,9	114,5	119,6	119,3	117,2	112,8	106,0	84,5	116,8	115,6	126,3	120,6	112,3
25.1 Proizvodnja metalnih konstrukcija <i>Manufacture of structural metal products</i>	79,1	103,5	123,8	110,2	111,5	117,7	122,8	99,2	128,6	118,6	146,7	136,1	116,5
25.2 Proizvodnja metalnih cisterni, rezervoara i sličnih posuda <i>Manufacture of tanks, reservoirs and containers of metal</i>	65,8	98,4	126,1	111,4	117,2	88,4	107,7	87,2	127,9	135,2	100,6	132,8	108,2
25.3 Proizvodnja parnih kotlova, osim kotlova za centralno grijanje toplom vodom <i>Manufacture of steam generators, except central heating hot water boilers</i>	115,1	89,6	98,6	74,6	99,5	75,1	58,4	73,0	79,3	92,6	118,2	104,8	89,9
25.4 Proizvodnja oružja i streljiva <i>Manufacture of weapons and ammunition</i>	108,5	125,8	108,6	151,1	122,0	134,6	95,3	57,9	106,7	120,1	144,0	157,4	119,3
25.5 Kovanje, prešanje, štancanje i valjanje metala; metalurgija praha <i>Forging, pressing, stamping and roll forming of metal; powder metallurgy</i>	113,7	144,4	156,8	144,8	135,4	125,1	104,2	100,1	137,7	58,3	61,4	80,9	113,6
25.6 Obrada i prevlačenje metala; strojna obrada metala <i>Treatment and coating of metals; machining</i>	100,9	101,0	117,4	109,6	110,1	104,9	108,6	96,3	108,8	108,4	101,9	103,4	105,9
25.7 Proizvodnja sječiva, alata i opće željezne robe <i>Manufacture of cutlery, tools and general hardware</i>	105,5	110,1	118,3	123,7	115,7	94,7	90,1	75,4	98,1	116,2	105,6	96,7	104,2
25.9 Proizvodnja ostalih gotovih proizvoda od metala <i>Manufacture of other fabricated metal products</i>	93,2	124,8	120,9	107,3	121,8	110,2	112,3	91,4	124,5	119,5	123,2	96,8	112,2
26 Proizvodnja računala te elektroničkih i optičkih proizvoda <i>Manufacture of computer, electronic and optical products</i>	99,4	120,9	132,8	121,2	125,6	119,9	129,7	105,7	122,9	118,7	111,7	136,3	120,4
26.1 Proizvodnja elektroničkih komponentata i ploča <i>Manufacture of electronic components and boards</i>	119,0	148,2	155,9	140,9	161,0	148,4	154,3	135,1	139,7	145,5	140,4	108,7	141,4

**1.2. INDEKSI FIZIČKOG OBUJMA INDUSTRIJSKE PROIZVODNJE PREMA GLAVNIM INDUSTRIJSKIM GRUPACIJAMA (GIG 2009.) TE PODRUČJIMA, ODJELJCIMA I SKUPINAMA NKD-a 2007. ZA 2021.**  
**INDUSTRIAL PRODUCTION VOLUME INDICES, ACCORDING TO MAIN INDUSTRIAL GROUPINGS – MIGs 2009. AND NKD 2007. SECTIONS, DIVISIONS AND GROUPS, 2021**

(nastavak)  
 (continued)

2020. = 100

	2021.												I. – XII. 2021.
	I.	II.	III.	IV.	V.	VI.	VII.	VIII.	IX.	X.	XI.	XII.	I. – XII. 2020.
26.2 Proizvodnja računala i periferne opreme <i>Manufacture of computers and peripheral equipment</i>	75,0	66,7	71,2	59,9	62,5	41,4	86,4	66,0	77,9	90,1	65,8	499,0	105,2
26.3 Proizvodnja komunikacijske opreme <i>Manufacture of communication equipment</i>	47,7	60,3	85,9	87,3	92,6	106,8	104,7	66,6	84,6	94,6	83,7	140,0	87,9
26.5 Proizvodnja instrumenata i aparata za mjerenje, ispitivanje i navigaciju; proizvodnja satova <i>Manufacture of instruments and appliances for measuring, testing and navigation; watches and clocks</i>	111,0	134,1	144,7	129,5	115,1	108,9	123,5	101,2	134,0	106,6	102,9	97,3	117,4
26.6 Proizvodnja opreme za zračenje, elektromedicinske i elektroterapeutske opreme <i>Manufacture of irradiation, electromedical and electrotherapeutic equipment</i>	-	111,1	114,8	129,6	114,8	122,2	122,2	92,6	122,2	129,6	111,1	114,8	107,1
27 Proizvodnja električne opreme <i>Manufacture of electrical equipment</i>	81,4	100,8	122,5	127,1	107,5	111,0	104,9	76,1	125,8	103,1	115,7	91,1	105,6
27.1 Proizvodnja elektromotora, generatora, transformatora te uređaja za distribuciju i kontrolu električne energije <i>Manufacture of electric motors, generators, transformers and electricity distribution and control apparatus</i>	81,3	108,5	135,4	124,1	100,6	117,6	104,8	71,1	124,2	109,2	118,6	82,5	106,5
27.2 Proizvodnja baterija i akumulatora <i>Manufacture of batteries and accumulators</i>	201,2	210,1	219,3	220,2	263,5	209,6	234,7	169,1	409,0	163,1	-	-	191,7
27.3 Proizvodnja žice i elektroinstalacijskog materijala <i>Wiring and wiring devices</i>	88,3	101,9	115,6	104,4	121,8	119,4	110,5	114,6	124,4	123,7	130,0	115,3	114,2
27.4 Proizvodnja električne opreme za rasvjetu <i>Manufacture of electric lighting equipment</i>	45,8	153,4	122,7	88,0	64,6	81,3	85,6	68,6	97,2	59,4	139,9	87,5	91,2
27.5 Proizvodnja aparata za kućanstvo <i>Manufacture of domestic appliances</i>	73,1	93,4	119,4	135,1	132,2	135,8	147,0	78,4	134,2	172,0	125,6	139,9	123,8
27.9 Proizvodnja ostale električne opreme <i>Manufacture of other electrical equipment</i>	85,0	69,9	95,0	150,6	116,8	91,2	95,3	66,1	128,3	73,4	97,0	91,5	96,7
28 Proizvodnja strojeva i uređaja, d. n. <i>Manufacture of machinery and equipment n. e. c.</i>	77,2	109,4	118,2	110,4	117,6	113,5	112,0	80,4	122,2	117,5	125,4	121,8	110,5
28.1 Proizvodnja strojeva za opće namjene <i>Manufacture of general-purpose machinery</i>	76,4	88,5	110,1	89,6	102,8	95,6	85,0	80,5	110,2	88,2	103,3	90,7	93,4
28.2 Proizvodnja ostalih strojeva za opće namjene <i>Manufacture of other general-purpose machinery</i>	68,8	95,8	102,9	113,0	108,4	102,8	110,1	68,0	113,5	118,9	129,6	120,5	104,4
28.3 Proizvodnja strojeva za poljoprivredu i šumarstvo <i>Manufacture of agricultural and forestry machinery</i>	76,6	126,6	112,5	130,4	156,2	88,2	117,7	66,7	135,8	128,9	129,2	116,9	115,5
28.4 Proizvodnja strojeva za obradu metala i alatnih strojeva <i>Manufacture of metal forming machinery and machine tools</i>	49,6	97,6	154,7	79,0	121,6	177,2	117,1	51,2	206,7	107,5	191,2	225,2	131,6
28.9 Proizvodnja ostalih strojeva za posebne namjene <i>Manufacture of other special-purpose machinery</i>	89,2	138,5	142,8	121,7	127,2	148,0	137,5	101,1	133,3	140,0	136,5	148,6	130,4
29 Proizvodnja motornih vozila, prikolica i poluprikolica <i>Manufacture of motor vehicles, trailers and semi-trailers</i>	87,5	113,5	128,3	109,7	112,7	133,5	109,2	65,2	88,4	95,2	95,1	92,1	102,5
29.1 Proizvodnja motornih vozila <i>Manufacture of motor vehicles</i>	33,3	77,9	167,0	74,4	69,6	227,3	94,2	12,7	61,7	73,0	59,7	167,1	93,2
29.2 Proizvodnja karoserija za motorna vozila, prikolica i poluprikolica <i>Manufacture of bodies (coachwork) for motor vehicles; manufacture of trailers and semi-trailers</i>	51,6	73,1	123,7	87,7	130,5	104,2	147,1	84,6	113,6	122,9	120,7	101,4	105,1
29.3 Proizvodnja dijelova i pribora za motorna vozila <i>Manufacture of parts and accessories for motor vehicles</i>	112,3	133,3	116,9	125,6	122,7	109,7	106,0	77,9	91,7	96,5	101,1	66,3	105,0
30 Proizvodnja ostalih prijevoznih sredstava <i>Manufacture of other transport equipment</i>	67,2	83,3	118,6	90,4	93,6	81,5	80,2	108,5	131,0	125,6	145,6	80,6	100,5
30.1 Gradnja brodova i čamaca <i>Building of ships and boats</i>	105,1	106,9	132,3	111,5	119,8	93,0	100,5	97,0	126,7	123,3	130,2	120,7	113,9
30.2 Proizvodnja željezničkih lokomotiva i tračničkih vozila <i>Manufacture of railway locomotives and rolling stock</i>	53,1	62,9	99,6	84,6	81,5	74,1	48,0	127,4	156,3	149,2	170,7	63,0	97,5
30.3 Proizvodnja zrakoplova i svemirskih letjelica te srodnih prijevoznih sredstava i opreme <i>Manufacture of air and spacecraft and related machinery</i>	45,4	101,9	82,1	88,6	109,3	100,0	111,2	73,0	88,6	90,9	160,0	60,7	92,6
30.4 Proizvodnja vojnih borbenih vozila <i>Manufacture of military fighting vehicles</i>	15,5	80,1	268,1	31,9	37,0	53,4	166,4	118,1	58,6	37,0	31,9	48,3	78,9
30.9 Proizvodnja prijevoznih sredstava, d. n. <i>Manufacture of transport equipment n. e. c.</i>	79,9	99,7	108,4	87,8	78,0	72,6	94,6	46,8	82,2	83,6	94,3	81,2	84,1
31 Proizvodnja namještaja <i>Manufacture of furniture</i>	97,7	105,1	120,0	111,0	105,2	112,7	104,7	84,9	113,1	117,1	116,0	105,2	107,7
31.0 Proizvodnja namještaja <i>Manufacture of furniture</i>	97,7	105,1	120,0	111,0	105,2	112,7	104,7	84,9	113,1	117,1	116,0	105,2	107,7
32 Ostala prerađivačka industrija <i>Other manufacturing</i>	94,0	94,5	106,4	89,1	97,2	87,6	104,5	90,8	128,4	106,6	174,9	124,1	108,2
32.1 Proizvodnja nakita, imitacije nakita (bižuterije) i srodnih proizvoda <i>Manufacture of jewellery, bijouterie and related articles</i>	42,1	142,6	179,8	160,8	129,2	117,1	150,7	115,2	162,8	177,9	101,6	129,7	134,1
32.2 Proizvodnja glazbenih instrumenata <i>Manufacture of musical instruments</i>	125,3	96,6	88,5	63,2	265,5	66,7	88,5	92,0	35,6	331,0	171,3	54,0	123,2

**1.2. INDEKSI FIZIČKOG OBUJMA INDUSTRIJSKE PROIZVODNJE PREMA GLAVNIM INDUSTRIJSKIM GRUPACIJAMA (GIG 2009.) TE PODRUČJIMA, ODJELJCIMA I SKUPINAMA NKD-a 2007. ZA 2021.**  
**INDUSTRIAL PRODUCTION VOLUME INDICES, ACCORDING TO MAIN INDUSTRIAL GROUPINGS – MIGs 2009. AND NKD 2007. SECTIONS, DIVISIONS AND GROUPS, 2021**

(nastavak)  
 (continued)

2020. = 100

	2021.												I. – XII. 2021.
	I.	II.	III.	IV.	V.	VI.	VII.	VIII.	IX.	X.	XI.	XII.	I. – XII. 2020.
32.3 Proizvodnja sportske opreme <i>Manufacture of sports goods</i>	85,1	58,0	77,5	74,9	67,3	73,6	100,2	149,2	196,2	194,1	165,7	136,5	114,9
32.4 Proizvodnja igara i igračkara <i>Manufacture of games and toys</i>	142,6	132,5	96,3	138,2	133,6	159,3	88,5	106,0	133,8	159,8	200,0	213,2	142,0
32.5 Proizvodnja medicinskih i stomatoloških instrumenata i pribora <i>Manufacture of medical and dental instruments and supplies</i>	101,6	103,6	183,9	119,9	121,5	109,6	129,5	92,8	114,4	127,9	119,8	105,5	119,2
32.9 Prerađivačka industrija, d. n. <i>Manufacturing n. e. c.</i>	93,0	88,4	71,0	70,1	84,5	74,3	91,6	83,1	126,9	82,3	203,2	127,3	99,6
33 Popravak i instaliranje strojeva i opreme <i>Repair and installation of machinery and equipment</i>	76,1	105,1	112,8	112,5	108,8	102,9	97,7	82,6	106,7	113,1	109,8	120,8	104,1
33.1 Popravak proizvoda od metala, strojeva i opreme <i>Repair of fabricated metal products, machinery and equipment</i>	99,4	96,1	108,5	106,9	100,6	98,7	99,5	98,3	104,6	102,3	102,0	103,7	101,7
33.2 Instaliranje industrijskih strojeva i opreme <i>Installation of industrial machinery and equipment</i>	67,1	108,5	114,5	114,7	112,0	104,5	97,1	76,5	107,5	117,4	112,9	127,5	105,0
D Opskrba električnom energijom, plinom, parom i klimatizacija <i>Electricity, gas, steam and air conditioning supply</i>	131,6	111,9	118,1	99,6	89,0	86,5	99,7	98,8	92,0	119,4	121,0	131,0	108,2
35 Opskrba električnom energijom, plinom, parom i klimatizacija <i>Electricity, gas, steam and air conditioning supply</i>	131,6	111,9	118,1	99,6	89,0	86,5	99,7	98,8	92,0	119,4	121,0	131,0	108,2
35.1 Proizvodnja, prijenos i distribucija električne energije <i>Electric power generation, transmission and distribution</i>	126,9	108,1	115,3	97,1	89,5	90,4	107,0	105,7	96,6	119,9	118,5	126,4	108,5
35.2 Proizvodnja plina; distribucija plinovitih goriva distribucijskom mrežom <i>Manufacture of gas; distribution of gaseous fuels through mains</i>	154,5	130,5	132,0	111,9	86,9	67,2	63,8	64,9	69,2	117,0	133,1	153,3	107,0

**1.3. INDEKSI FIZIČKOG OBUJMA INDUSTRIJSKE PROIZVODNJE PREMA GLAVNIM INDUSTRIJSKIM GRUPACIJAMA (GIG 2009.) TE PODRUČJIMA, ODJELJCIMA I SKUPINAMA NKD-a 2007. PO TROMJESEČJIMA ZA 2021.**  
**INDUSTRIAL PRODUCTION VOLUME INDICES, ACCORDING TO MAIN INDUSTRIAL GROUPINGS – MIGs 2009. AND NKD 2007. SECTIONS, DIVISIONS AND GROUPS, BY QUARTERS, 2021**

2020. = 100

	I. – III.	IV. – VI.	VII. – IX.	X. – XII.	I. – XII.
Ukupno <i>Total</i>	103,3	107,4	104,0	110,3	106,2
AI Intermedijarni proizvodi <i>Intermediate goods</i>	103,6	111,0	105,5	104,3	106,1
AE Energija <i>Energy</i>	110,0	96,3	100,5	113,9	105,2
BB Kapitalni proizvodi <i>Capital goods</i>	101,9	111,6	100,5	121,0	108,8
CD Trajni proizvodi za široku potrošnju <i>Durable consumer goods</i>	106,8	111,3	102,5	115,0	108,9
CN Netrajni proizvodi za široku potrošnju <i>Non-durable consumer goods</i>	99,8	107,1	106,0	109,4	105,6
B Rudarstvo i vađenje <i>Mining and quarrying</i>	92,3	100,2	99,5	96,3	97,1
06 Vađenje sirove nafte i prirodnog plina <i>Extraction of crude petroleum and natural gas</i>	93,2	92,4	91,9	90,2	91,9
06.1 Vađenje sirove nafte <i>Extraction of crude petroleum</i>	94,1	94,8	95,8	97,2	95,5
06.2 Vađenje prirodnog plina <i>Extraction of natural gas</i>	92,5	90,6	88,7	84,7	89,1
08 Ostalo rudarstvo i vađenje <i>Other mining and quarrying</i>	92,9	118,3	116,8	110,3	109,6
08.1 Vađenje kamena, pijeska i gline <i>Quarrying of stone, sand and clay</i>	93,2	120,1	119,2	112,4	111,2
08.9 Rudarstvo i vađenje, d. n. <i>Mining and quarrying products n. e. c.</i>	91,6	106,9	101,5	97,3	99,3
09 Pomoćne uslužne djelatnosti u rudarstvu <i>Mining support service activities</i>	85,4	82,0	83,1	82,7	83,3
09.1 Pomoćne djelatnosti za vađenje nafte i prirodnog plina <i>Support activities for petroleum and natural gas extraction</i>	84,9	81,6	82,8	82,3	82,9
09.9 Pomoćne djelatnosti za ostalo rudarstvo i vađenje <i>Support activities for other mining and quarrying</i>	116,9	107,1	107,1	107,1	109,6



**1.3. INDEKSI FIZIČKOG OBUJMA INDUSTRIJSKE PROIZVODNJE PREMA GLAVNIM INDUSTRIJSKIM GRUPACIJAMA (GIG 2009.) TE PODRUČJIMA, ODJELJCIMA I SKUPINAMA NKD-a 2007. PO TROMJESEČJIMA ZA 2021.**  
**INDUSTRIAL PRODUCTION VOLUME INDICES, ACCORDING TO MAIN INDUSTRIAL GROUPINGS – MIGs 2009. AND NKD 2007. SECTIONS, DIVISIONS AND GROUPS, BY QUARTERS, 2021**

(nastavak)  
 (continued)

2020. = 100

	I. – III.	IV. – VI.	VII. – IX.	X. – XII.	I. – XII.
C Prerađivačka industrija <i>Manufacturing</i>	100,9	110,2	105,3	108,7	106,3
10 Proizvodnja prehrambenih proizvoda <i>Manufacture of food products</i>	98,7	106,2	112,9	105,4	105,8
10.1 Prerada i konzerviranje mesa i proizvodnja mesnih proizvoda <i>Processing and preserving of meat and production of meat products</i>	94,7	97,3	108,1	102,6	100,7
10.2 Prerada i konzerviranje riba, rakova i mekušaca <i>Processed and preserved fish, crustaceans and molluscs</i>	103,7	103,4	128,4	136,6	118,0
10.3 Prerada i konzerviranje voća i povrća <i>Processing and preserving of fruit and vegetables</i>	74,9	91,8	134,3	84,3	96,3
10.4 Proizvodnja biljnih i životinjskih ulja i masti <i>Manufacture of vegetable and animal oils and fats</i>	109,8	91,0	111,8	125,3	109,5
10.5 Proizvodnja mliječnih proizvoda <i>Manufacture of dairy products</i>	95,4	121,3	110,6	82,3	102,4
10.6 Proizvodnja mlinarskih proizvoda, škroba i škrobnih proizvoda <i>Manufacture of grain mill products, starches and starch products</i>	91,5	93,6	98,2	93,7	94,3
10.7 Proizvodnja pekarskih i brašnatih proizvoda te kolača <i>Manufacture of bakery and farinaceous products</i>	101,0	109,5	119,2	107,4	109,3
10.8 Proizvodnja ostalih prehrambenih proizvoda <i>Manufacture of other food products</i>	106,5	108,9	111,8	123,2	112,6
10.9 Proizvodnja pripremljene hrane za životinje <i>Manufacture of prepared animal feeds</i>	100,5	107,0	101,2	97,0	101,4
11 Proizvodnja pića <i>Manufacture of beverages</i>	83,9	116,1	135,2	113,0	112,1
11.0 Proizvodnja pića <i>Manufacture of beverages</i>	83,9	116,1	135,2	113,0	112,1
12 Proizvodnja duhanskih proizvoda <i>Manufacture of tobacco products</i>	94,2	70,4	71,1	90,9	81,7
12.0 Proizvodnja duhanskih proizvoda <i>Manufacture of tobacco products</i>	94,2	70,4	71,1	90,9	81,7
13 Proizvodnja tekstila <i>Manufacture of textiles</i>	113,2	117,0	104,3	112,2	111,7
13.1 Priprema i pređenje tekstilnih vlakana <i>Preparation and spinning of textile fibres</i>	120,2	133,0	115,4	134,9	125,9
13.2 Tkanje tekstila <i>Weaving of textiles</i>	119,3	108,7	96,9	100,4	106,3
13.3 Dovršavanje tekstila <i>Finishing of textiles</i>	67,3	111,8	119,2	141,7	110,0
13.9 Proizvodnja ostalog tekstila <i>Manufacture of other textiles</i>	105,2	108,1	97,9	96,3	101,9
14 Proizvodnja odjeće <i>Manufacture of wearing apparel</i>	91,2	102,9	79,7	82,4	89,1
14.1 Proizvodnja odjeće, osim krznene odjeće <i>Manufacture of wearing apparel, except fur apparel</i>	93,6	96,5	73,2	73,6	84,2
14.2 Proizvodnja predmeta od krzna <i>Manufacture of articles of fur</i>	106,3	27,1	16,7	87,5	59,4
14.3 Proizvodnja pletene i kukičane odjeće <i>Manufacture of knitted and crocheted apparel</i>	87,3	113,2	90,3	96,8	96,9
15 Proizvodnja kože i srodnih proizvoda <i>Manufacture of leather and related products</i>	108,5	103,4	93,3	100,8	101,5
15.1 Štavljenje i obrada kože; proizvodnja putnih i ručnih torba, sedlarskih i remenarskih proizvoda; dorada i bojenje krzna <i>Tanning and dressing of leather; manufacture of luggage, handbags, saddlery and harness; dressing and dyeing of fur</i>	119,6	103,5	80,6	85,3	97,3
15.2 Proizvodnja obuće <i>Manufacture of footwear</i>	103,3	103,4	99,2	108,1	103,5
16 Prerada drva i proizvoda od drva i pluta, osim namještaja; proizvodnja predmeta od slame i pletarskih materijala <i>Manufacture of wood and of products of wood and cork, except furniture; manufacture of articles of straw and plaiting materials</i>	109,1	117,3	103,8	109,1	109,8
16.1 Plijeenje i blanjanje drva <i>Sawmilling and planing of wood</i>	110,2	122,1	101,8	106,8	110,2
16.2 Proizvodnja proizvoda od drva, pluta, slame i pletarskih materijala <i>Manufacture of products of wood, cork, straw and plaiting materials</i>	108,2	113,3	105,4	111,0	109,5
17 Proizvodnja papira i proizvoda od papira <i>Manufacture of paper and paper products</i>	106,3	110,4	108,1	111,0	109,0
17.1 Proizvodnja celuloze, papira i kartona <i>Manufacture of pulp, paper and paperboard</i>	114,5	119,7	101,3	114,9	112,6
17.2 Proizvodnja proizvoda od papira i kartona <i>Manufacture of articles of paper and paperboard</i>	103,3	106,9	110,5	109,6	107,6

**1.3. INDEKSI FIZIČKOG OBUJMA INDUSTRIJSKE PROIZVODNJE PREMA GLAVNIM INDUSTRIJSKIM GRUPACIJAMA (GIG 2009.) TE PODRUČJIMA, ODJELJCIMA I SKUPINAMA NKD-a 2007. PO TROMJESEČJIMA ZA 2021.**  
**INDUSTRIAL PRODUCTION VOLUME INDICES, ACCORDING TO MAIN INDUSTRIAL GROUPINGS – MIGs 2009. AND NKD 2007. SECTIONS, DIVISIONS AND GROUPS, BY QUARTERS, 2021**

(nastavak)  
 (continued)

2020. = 100

	I. – III.	IV. – VI.	VII. – IX.	X. – XII.	I. – XII.
18 Tiskanje i umnožavanje snimljenih zapisa <i>Printing and reproduction of recorded media</i>	101,2	113,1	110,0	147,2	117,9
18.1 Tiskanje i uslužne djelatnosti povezane s tiskanjem <i>Printing and service activities related to printing</i>	101,2	113,1	110,0	147,2	117,9
19 Proizvodnja koksa i rafiniranih naftnih proizvoda <i>Manufacture of coke and refined petroleum products</i>	38,9	140,3	142,4	57,1	94,7
19.2 Proizvodnja rafiniranih naftnih proizvoda <i>Manufacture of refined petroleum products</i>	38,9	140,3	142,4	57,1	94,7
20 Proizvodnja kemikalija i kemijskih proizvoda <i>Manufacture of chemicals and chemical products</i>	87,8	87,1	95,3	78,2	87,1
20.1 Proizvodnja osnovnih kemikalija, gnojiva i dušičnih spojeva, plastike i sintetičkoga kaučuka u primarnim oblicima <i>Manufacture of basic chemicals, fertilisers and nitrogen compounds, plastics and synthetic rubber in primary forms</i>	72,3	90,2	100,2	56,1	79,7
20.2 Proizvodnja pesticida i drugih agrokemijskih proizvoda <i>Manufacture of pesticides and other agro-chemical products</i>	96,2	35,1	40,8	52,9	56,3
20.3 Proizvodnja boja, lakova i sličnih premaza, grafičkih boja i kitova <i>Manufacture of paints, varnishes and similar coatings, printing ink and mastics</i>	101,8	126,7	113,3	84,0	106,5
20.4 Proizvodnja sapuna i deterdženata, sredstava za čišćenje i poliranje, parfema i toaletno-kozmetičkih preparata <i>Manufacture of soap and detergents, cleaning and polishing preparations, perfumes and toilet preparations</i>	106,9	83,2	101,5	101,0	98,2
20.5 Proizvodnja ostalih kemijskih proizvoda <i>Manufacture of other chemical products</i>	100,7	99,9	106,4	138,5	111,4
21 Proizvodnja osnovnih farmaceutskih proizvoda i farmaceutskih pripravaka <i>Manufacture of basic pharmaceutical products and pharmaceutical preparations</i>	112,9	109,3	78,8	107,5	102,1
21.1 Proizvodnja osnovnih farmaceutskih proizvoda <i>Manufacture of basic pharmaceutical products</i>	77,4	146,9	46,6	135,3	101,6
21.2 Proizvodnja farmaceutskih pripravaka <i>Manufacture of pharmaceutical preparations</i>	117,8	104,2	83,2	103,8	102,2
22 Proizvodnja proizvoda od gume i plastike <i>Manufacture of rubber and plastic products</i>	104,6	103,3	103,4	107,6	104,7
22.1 Proizvodnja vanjskih i unutrašnjih guma za vozila; protektiranje vanjskih guma <i>Manufacture of rubber tyres and tubes; retreading and rebuilding of rubber tyres</i>	96,2	116,6	147,4	141,9	125,5
22.2 Proizvodnja proizvoda od plastike <i>Manufacture of plastic products</i>	105,5	101,9	98,8	104,0	102,6
23 Proizvodnja ostalih nemetalnih mineralnih proizvoda <i>Manufacture of other non-metallic mineral products</i>	98,7	114,3	112,9	108,0	108,5
23.1 Proizvodnja stakla i proizvoda od stakla <i>Manufacture of glass and glass products</i>	115,0	119,1	116,3	123,7	118,5
23.2 Proizvodnja vatrootalnih proizvoda <i>Manufacture of refractory products</i>	80,8	82,8	74,5	84,6	80,7
23.3 Proizvodnja proizvoda od gline za građevinarstvo <i>Manufacture of clay building materials</i>	69,3	111,2	116,4	105,2	100,5
23.4 Proizvodnja ostalih proizvoda od porculana i keramike <i>Manufacture of other porcelain and ceramic products</i>	127,3	139,2	114,5	112,6	123,4
23.5 Proizvodnja cementa, vapna i gipsa <i>Manufacture of cement, lime and plaster</i>	91,3	110,3	109,4	105,3	104,1
23.6 Proizvodnja proizvoda od betona, cementa i gipsa <i>Manufacture of articles of concrete, cement and plaster</i>	94,1	117,9	113,3	107,3	108,2
23.7 Rezanje, oblikovanje i obrada kamena <i>Cutting, shaping and finishing of stone</i>	104,9	110,7	114,8	100,5	107,7
23.9 Proizvodnja brusnih proizvoda i nemetalnih mineralnih proizvoda, d. n. <i>Manufacture of abrasive products and non-metallic mineral products n. e. c.</i>	95,2	122,1	112,1	118,6	112,0
24 Proizvodnja metala <i>Manufacture of basic metals</i>	119	129,2	108,1	115,6	118,0
24.1 Proizvodnja sirovog željeza, čelika i ferolegura <i>Manufacture of basic iron and steel and of ferro-alloys</i>	252,2	562,1	267,8	553,7	409,0
24.2 Proizvodnja čeličnih cijevi i pribora <i>Manufacture of tubes, pipes, hollow profiles and related fittings, of steel</i>	107,2	78,7	55,0	55,9	74,2
24.3 Proizvodnja ostalih proizvoda primarne prerade čelika <i>Manufacture of other products of first processing of steel</i>	115,5	117,4	121,0	101,2	113,8
24.4 Proizvodnja plemenitih i ostalih obojenih metala <i>Manufacture of basic precious and other non-ferrous metals</i>	105,6	110,2	109,4	105,7	107,7
24.5 Lijevanje metala <i>Casting of metals</i>	120,3	120,3	109,9	103,4	113,5
25 Proizvodnja gotovih metalnih proizvoda, osim strojeva i opreme <i>Manufacture of fabricated metal products, except machinery and equipment</i>	109,7	116,4	102,4	120,8	112,3
25.1 Proizvodnja metalnih konstrukcija <i>Manufacture of structural metal products</i>	102,1	113,1	116,9	133,8	116,5
25.2 Proizvodnja metalnih cisterni, rezervoara i sličnih posuda <i>Manufacture of tanks, reservoirs and containers of metal</i>	96,8	105,7	107,6	122,9	108,2
25.3 Proizvodnja parnih kotlova, osim kotlova za centralno grijanje toplom vodom <i>Manufacture of steam generators, except central heating hot water boilers</i>	101,1	83,1	70,2	105,2	89,9

**1.3. INDEKSI FIZIČKOG OBUJMA INDUSTRIJSKE PROIZVODNJE PREMA GLAVNIM INDUSTRIJSKIM GRUPACIJAMA (GIG 2009.) TE PODRUČJIMA, ODJELJCIMA I SKUPINAMA NKD-a 2007. PO TROMJESEČJIMA ZA 2021.**  
**INDUSTRIAL PRODUCTION VOLUME INDICES, ACCORDING TO MAIN INDUSTRIAL GROUPINGS – MIGs 2009. AND NKD 2007. SECTIONS, DIVISIONS AND GROUPS, BY QUARTERS, 2021**

(nastavak)  
 (continued)

2020. = 100

	I. – III.	IV. – VI.	VII. – IX.	X. – XII.	I. – XII.
25.4 Proizvodnja oružja i streljiva <i>Manufacture of weapons and ammunition</i>	114,3	135,9	86,6	140,5	119,3
25.5 Kovanje, prešanje, štancanje i valjanje metala; metalurgija praha <i>Forging, pressing, stamping and roll forming of metal; powder metallurgy</i>	138,3	135,1	114,0	66,9	113,6
25.6 Obrada i prevlačenje metala; strojna obrada metala <i>Treatment and coating of metals; machining</i>	106,4	108,2	104,6	104,6	105,9
25.7 Proizvodnja sječiva, alata i opće željezne robe <i>Manufacture of cutlery, tools and general hardware</i>	111,3	111,4	87,9	106,2	104,2
25.9 Proizvodnja ostalih gotovih proizvoda od metala <i>Manufacture of other fabricated metal products</i>	113,0	113,1	109,4	113,2	112,2
26 Proizvodnja računala te elektroničkih i optičkih proizvoda <i>Manufacture of computer, electronic and optical products</i>	117,7	122,2	119,4	122,2	120,4
26.1 Proizvodnja elektroničkih komponenata i ploča <i>Manufacture of electronic components and boards</i>	141,0	150,1	143,0	131,5	141,4
26.2 Proizvodnja računala i periferne opreme <i>Manufacture of computers and peripheral equipment</i>	71,0	54,6	76,8	218,3	105,2
26.3 Proizvodnja komunikacijske opreme <i>Manufacture of communication equipment</i>	64,6	95,6	85,3	106,1	87,9
26.5 Proizvodnja instrumenata i aparata za mjerenje, ispitivanje i navigaciju; proizvodnja satova <i>Manufacture of instruments and appliances for measuring, testing and navigation; watches and clocks</i>	129,9	117,8	119,6	102,3	117,4
26.6 Proizvodnja opreme za zračenje, elektromedicinske i elektroterapeutske opreme <i>Manufacture of irradiation, electromedical and electrotherapeutic equipment</i>	75,3	122,2	112,3	118,5	107,1
27 Proizvodnja električne opreme <i>Manufacture of electrical equipment</i>	101,6	115,2	102,3	103,3	105,6
27.1 Proizvodnja elektromotora, generatora, transformatora te uređaja za distribuciju i kontrolu električne energije <i>Manufacture of electric motors, generators, transformers and electricity distribution and control apparatus</i>	108,4	114,1	100,0	103,4	106,5
27.2 Proizvodnja baterija i akumulatora <i>Manufacture of batteries and accumulators</i>	210,2	231,1	270,9	54,4	191,7
27.3 Proizvodnja žice i elektroinstalacijskog materijala <i>Wiring and wiring devices</i>	101,9	115,2	116,5	123,0	114,2
27.4 Proizvodnja električne opreme za rasvjetu <i>Manufacture of electric lighting equipment</i>	107,3	78,0	83,8	95,6	91,2
27.5 Proizvodnja aparata za kućanstvo <i>Manufacture of domestic appliances</i>	95,3	134,4	119,9	145,8	123,8
27.9 Proizvodnja ostale električne opreme <i>Manufacture of other electrical equipmen</i>	83,3	119,5	96,6	87,3	96,7
28 Proizvodnja strojeva i uređaja, d. n. <i>Manufacture of machinery and equipment n. e. c.</i>	101,6	113,8	104,9	121,6	110,5
28.1 Proizvodnja strojeva za opće namjene <i>Manufacture of general-purpose machinery</i>	91,7	96,0	91,9	94,1	93,4
28.2 Proizvodnja ostalih strojeva za opće namjene <i>Manufacture of other general-purpose machinery</i>	89,2	108,1	97,2	123,0	104,4
28.3 Proizvodnja strojeva za poljoprivredu i šumarstvo <i>Manufacture of agricultural and forestry machinery</i>	105,2	124,9	106,7	125,0	115,5
28.4 Proizvodnja strojeva za obradu metala i alatnih strojeva <i>Manufacture of metal forming machinery and machine tools</i>	100,6	125,9	125,0	174,6	131,6
28.9 Proizvodnja ostalih strojeva za posebne namjene <i>Manufacture of other special-purpose machinery</i>	123,5	132,3	124,0	141,7	130,4
29 Proizvodnja motornih vozila, prikolica i poluprikolica <i>Manufacture of motor vehicles, trailers and semi-trailers</i>	109,8	118,6	87,6	94,1	102,5
29.1 Proizvodnja motornih vozila <i>Manufacture of motor vehicles</i>	92,7	123,8	56,2	99,9	93,2
29.2 Proizvodnja karoserija za motorna vozila, prikolica i poluprikolica <i>Manufacture of bodies (coachwork) for motor vehicles; manufacture of trailers and semi-trailers</i>	82,8	107,5	115,1	115,0	105,1
29.3 Proizvodnja dijelova i pribora za motorna vozila <i>Manufacture of parts and accessories for motor vehicles</i>	120,8	119,3	91,9	88,0	105,0
30 Proizvodnja ostalih prijevoznih sredstava <i>Manufacture of other transport equipment</i>	89,7	88,5	106,6	117,3	100,5
30.1 Gradnja brodova i čamaca <i>Building of ships and boats</i>	114,8	108,1	108,1	124,7	113,9
30.2 Proizvodnja željezničkih lokomotiva i tračničkih vozila <i>Manufacture of railway locomotives and rolling stock</i>	71,9	80,1	110,6	127,6	97,5
30.3 Proizvodnja zrakoplova i svemirskih letjelica te srodnih prijevoznih sredstava i opreme <i>Manufacture of air and spacecraft and related machinery</i>	76,5	99,3	90,9	103,9	92,6
30.4 Proizvodnja vojnih borbenih vozila <i>Manufacture of military fighting vehicles</i>	121,2	40,8	114,4	39,1	78,9
30.9 Proizvodnja prijevoznih sredstava, d. n. <i>Manufacture of transport equipment n. e. c.</i>	96,0	79,5	74,5	86,4	84,1

**1.3. INDEKSI FIZIČKOG OBUJMA INDUSTRIJSKE PROIZVODNJE PREMA GLAVNIM INDUSTRIJSKIM GRUPACIJAMA (GIG 2009.) TE PODRUČJIMA, ODJELJCIMA I SKUPINAMA NKD-a 2007. PO TROMJESEČJIMA ZA 2021.**  
**INDUSTRIAL PRODUCTION VOLUME INDICES, ACCORDING TO MAIN INDUSTRIAL GROUPINGS – MIGs 2009. AND NKD 2007. SECTIONS, DIVISIONS AND GROUPS, BY QUARTERS, 2021**

(nastavak)  
(continued)

2020. = 100

		I. – III.	IV. – VI.	VII. – IX.	X. – XII.	I. – XII.
31	Proizvodnja namještaja <i>Manufacture of furniture</i>	107,6	109,6	100,9	112,8	107,7
31.0	Proizvodnja namještaja <i>Manufacture of furniture</i>	107,6	109,6	100,9	112,8	107,7
32	Ostala prerađivačka industrija <i>Other manufacturing</i>	98,3	91,3	107,9	135,2	108,2
32.1	Proizvodnja nakita, imitacije nakita (bižuterije) i srodnih proizvoda <i>Manufacture of jewellery, bijouterie and related articles</i>	121,5	135,7	142,9	136,4	134,1
32.2	Proizvodnja glazbenih instrumenata <i>Manufacture of musical instruments</i>	103,5	131,8	72,0	185,4	123,2
32.3	Proizvodnja sportske opreme <i>Manufacture of sports goods</i>	73,5	71,9	148,5	165,4	114,9
32.4	Proizvodnja igara i igračkaka <i>Manufacture of games and toys</i>	123,8	143,7	109,4	191,0	142,0
32.5	Proizvodnja medicinskih i stomatoloških instrumenata i pribora <i>Manufacture of medical and dental instruments and supplies</i>	129,7	117,0	112,2	117,7	119,2
32.9	Prerađivačka industrija, d. n. <i>Manufacturing n. e. c.</i>	84,1	76,3	100,5	137,6	99,6
33	Popravak i instaliranje strojeva i opreme <i>Repair and installation of machinery and equipment</i>	98,0	108,1	95,7	114,6	104,1
33.1	Popravak proizvoda od metala, strojeva i opreme <i>Repair of fabricated metal products, machinery and equipment</i>	101,3	102,1	100,8	102,7	101,7
33.2	Instaliranje industrijskih strojeva i opreme <i>Repair of fabricated metal products, machinery and equipment</i>	96,7	110,4	93,7	119,3	105,0
D	Opskrba električnom energijom, plinom, parom i klimatizacija <i>Electricity, gas, steam and air conditioning supply</i>	120,5	91,7	96,8	123,8	108,2
35	Opskrba električnom energijom, plinom, parom i klimatizacija <i>Electricity, gas, steam and air conditioning supply</i>	120,5	91,7	96,8	123,8	108,2
35.1	Proizvodnja, prijenos i distribucija električne energije <i>Electric power generation, transmission and distribution</i>	116,8	92,3	103,1	121,6	108,5
35.2	Proizvodnja plina; distribucija plinovitih goriva distribucijskom mrežom <i>Manufacture of gas; distribution of gaseous fuels through mains</i>	139,0	88,7	66,0	134,5	107,0

**1.4. INDEKSI FIZIČKOG OBUJMA ZALIHA GOTOVIH PROIZVODA PREMA PODRUČJIMA, ODJELJCIMA I SKUPINAMA NKD-a 2007. ZA 2021.**  
**VOLUME INDICES OF STOCKS OF FINISHED PRODUCTS, ACCORDING TO NKD 2007. SECTIONS, DIVISIONS AND GROUPS, 2021**

2020. = 100

	2021.											
	I.	II.	III.	IV.	V.	VI.	VII.	VIII.	IX.	X.	XI.	XII.
Ukupno <i>Total</i>	99,7	99,1	104,4	106,4	106,9	99,6	96,8	93,0	92,0	93,4	90,5	90,7
B Rudarstvo i vađenje <i>Mining and quarrying</i>	100,3	103,8	98,8	95,1	100,4	97,2	99,9	104,8	106,4	98,5	98,9	97,2
06 Vađenje sirove nafte i prirodnog plina <i>Extraction of crude petroleum and natural gas</i>	94,8	106,4	98,2	89,2	102,8	95,5	99,4	108,9	115,2	98,4	100,4	95,8
06.1 Vađenje sirove nafte <i>Extraction of crude petroleum</i>	95,4	107,2	99,1	89,2	102,0	95,7	99,3	108,6	115,8	98,6	100,5	96,0
06.2 Vađenje prirodnog plina <i>Extraction of natural gas</i>	69,4	76,9	66,8	89,0	132,3	88,8	104,2	118,7	92,5	90,4	95,6	85,5
08 Ostalo rudarstvo i vađenje <i>Other mining and quarrying</i>	105,1	101,6	99,3	100,3	98,3	98,8	100,3	101,2	98,6	98,6	97,7	98,4
08.1 Vađenje kamena, pijeska i gline <i>Quarrying of stone, sand and clay</i>	104,1	100,7	98,0	98,9	97,7	97,8	99,4	100,7	97,6	97,2	96,2	96,7
08.9 Rudarstvo i vađenje, d. n. <i>Mining and quarrying products n. e. c.</i>	118,9	113,9	117,6	118,8	107,3	111,5	113,1	108,2	113,2	117,3	118,1	120,6
C Prerađivačka industrija <i>Manufacturing</i>	99,6	98,9	104,7	106,9	107,2	99,7	96,6	92,4	91,3	93,2	90,1	90,4
10 Proizvodnja prehrambenih proizvoda <i>Manufacture of food products</i>	98,9	104,2	105,1	106,1	107,1	100,8	103,9	91,1	92,6	97,9	96,7	95,3
10.1 Prerada i konzerviranje mesa i proizvodnja mesnih proizvoda <i>Processing and preserving of meat and production of meat products</i>	87,4	94,7	92,6	98,8	100,7	97,7	93,8	86,7	85,5	84,5	83,7	82,1

**1.4. INDEKSI FIZIČKOG OBUJMA ZALIHA GOTOVIH PROIZVODA PREMA PODRUČJIMA, ODJELJCIMA I SKUPINAMA NKD-a 2007. ZA 2021.**  
**VOLUME INDICES OF STOCKS OF FINISHED PRODUCTS, ACCORDING TO NKD 2007. SECTIONS, DIVISIONS AND GROUPS, 2021**

(nastavak)  
(continued)

2020. = 100

	2021.											
	I.	II.	III.	IV.	V.	VI.	VII.	VIII.	IX.	X.	XI.	XII.
10.2 Prerada i konzerviranje riba, rakova i mekušaca <i>Processed and preserved fish, crustaceans and molluscs</i>	100,4	110,1	120,0	138,9	125,4	128,8	138,0	124,2	135,5	125,2	121,9	119,3
10.3 Prerada i konzerviranje voća i povrća <i>Processing and preserving of fruit and vegetables</i>	113,5	116,1	119,9	118,1	116,2	108,1	125,3	126,8	139,1	146,6	136,8	121,8
10.4 Proizvodnja biljnih i životinjskih ulja i masti <i>Manufacture of vegetable and animal oils and fats</i>	82,8	70,0	73,1	63,8	81,4	69,0	91,6	70,4	76,4	92,9	94,1	91,9
10.5 Proizvodnja mliječnih proizvoda <i>Manufacture of dairy products</i>	74,8	93,4	101,2	113,2	116,5	117,2	106,8	85,6	73,9	74,3	73,0	72,4
10.6 Proizvodnja mlinarskih proizvoda, škroba i škrobnih proizvoda <i>Manufacture of grain mill products, starches and starch products</i>	86,2	94,1	97,6	95,6	113,5	103,8	100,6	88,8	85,9	95,6	89,1	78,2
10.7 Proizvodnja pekarskih i brašnatih proizvoda te kolača <i>Manufacture of bakery and farinaceous products</i>	78,9	91,4	104,5	120,7	123,4	122,5	112,8	105,9	97,3	106,9	99,5	90,5
10.8 Proizvodnja ostalih prehrambenih proizvoda <i>Manufacture of other food products</i>	118,5	118,2	111,7	105,0	102,4	91,0	97,5	80,9	86,6	96,0	99,3	105,0
10.9 Proizvodnja pripremljene hrane za životinje <i>Manufacture of prepared animal feeds</i>	94,1	95,0	152,1	97,2	91,2	94,6	98,3	98,3	108,5	98,1	89,1	86,9
11 Proizvodnja pića <i>Manufacture of beverages</i>	113,7	111,7	116,4	119,0	118,2	104,3	95,5	81,5	79,5	87,4	85,9	101,8
11.0 Proizvodnja pića <i>Manufacture of beverages</i>	113,7	111,7	116,4	119,0	118,2	104,3	95,5	81,5	79,5	87,4	85,9	101,8
12 Proizvodnja duhanskih proizvoda <i>Manufacture of tobacco products</i>	166,8	178,9	166,5	142,3	114,4	94,4	69,4	57,1	46,0	39,1	79,0	140,9
12.0 Proizvodnja duhanskih proizvoda <i>Manufacture of tobacco products</i>	166,8	178,9	166,5	142,3	114,4	94,4	69,4	57,1	46,0	39,1	79,0	140,9
13 Proizvodnja tekstila <i>Manufacture of textiles</i>	90,0	90,9	90,5	86,6	88,7	86,3	79,4	78,3	80,8	78,3	77,8	75,5
13.1 Priprema i pređenje tekstilnih vlakana <i>Preparation and spinning of textile fibres</i>	98,8	98,0	95,1	95,6	94,3	95,3	73,7	83,4	80,0	90,8	82,7	74,0
13.2 Tkanje tekstila <i>Weaving of textiles</i>	106,0	104,2	103,9	90,2	93,9	93,0	79,5	79,0	88,2	79,3	81,2	85,4
13.3 Dovršavanje tekstila <i>Finishing of textiles</i>	91,3	89,3	97,3	99,4	92,1	91,3	96,9	87,3	86,2	90,7	95,5	94,5
13.9 Proizvodnja ostalog tekstila <i>Manufacture of other textiles</i>	82,3	84,8	83,5	82,4	85,5	82,0	77,3	76,3	76,9	75,0	73,3	68,6
14 Proizvodnja odjeće <i>Manufacture of wearing apparel</i>	87,9	95,8	107,0	116,4	120,0	115,0	116,2	110,6	106,0	104,7	103,2	96,9
14.1 Proizvodnja odjeće, osim krznene odjeće <i>Manufacture of wearing apparel, except fur apparel</i>	102,4	102,1	102,1	104,0	103,0	96,9	95,6	97,2	96,1	94,1	93,0	91,8
14.2 Proizvodnja predmeta od krzna <i>Manufacture of articles of fur</i>	114,0	108,7	121,2	121,2	121,2	1,8	126,5	126,5	126,5	133,7	131,9	123,0
14.3 Proizvodnja pletene i kukičane odjeće <i>Manufacture of knitted and crocheted apparel</i>	45,8	77,7	121,0	152,0	169,0	167,9	175,2	148,9	134,5	134,9	132,4	111,6
15 Proizvodnja kože i srodnih proizvoda <i>Manufacture of leather and related products</i>	105,7	107,2	106,0	114,3	128,0	132,5	148,5	140,3	143,3	132,4	127,9	144,5
15.1 Štavljenje i obrada kože; proizvodnja putnih i ručnih torba, sedlarskih i remenarskih proizvoda; dorada i bojenje krzna <i>Tanning and dressing of leather; manufacture of luggage, handbags, saddlery and harness; dressing and dyeing of fur</i>	84,9	111,6	117,1	114,9	123,0	118,6	155,8	172,1	187,4	144,1	123,0	129,0
15.2 Proizvodnja obuće <i>Manufacture of footwear</i>	121,6	103,8	97,6	113,8	131,8	143,2	143,0	116,0	109,6	123,6	131,7	156,3
16 Prerada drva i proizvoda od drva i pluta, osim namještaja; proizvodnja predmeta od slame i pletarskih materijala <i>Manufacture of wood and of products of wood and cork, except furniture; manufacture of articles of straw and plaiting materials</i>	91,8	90,1	90,0	88,4	89,4	88,9	86,3	86,5	84,7	81,9	81,8	82,4
16.1 Piljenje i blanjanje drva <i>Sawmilling and planing of wood</i>	94,6	92,2	89,8	91,4	95,1	92,7	93,2	92,2	94,5	95,1	94,7	94,8
16.2 Proizvodnja proizvoda od drva, pluta, slame i pletarskih materijala <i>Manufacture of products of wood, cork, straw and plaiting materials</i>	89,3	88,2	90,1	85,7	84,5	85,6	80,3	81,5	76,2	70,3	70,5	71,5
17 Proizvodnja papira i proizvoda od papira <i>Manufacture of paper and paper products</i>	105,8	83,1	89,2	81,3	81,0	85,2	92,4	83,0	65,3	74,7	75,1	84,1
17.1 Proizvodnja celuloze, papira i kartona <i>Manufacture of pulp, paper and paperboard</i>	107,3	74,7	90,2	80,1	70,8	86,6	82,0	89,7	40,1	65,7	59,1	87,4
17.2 Proizvodnja proizvoda od papira i kartona <i>Manufacture of articles of paper and paperboard</i>	105,3	86,4	88,8	81,8	84,8	84,6	96,4	80,5	74,9	78,1	81,3	82,9

**1.4. INDEKSI FIZIČKOG OBUJMA ZALIHA GOTOVIH PROIZVODA PREMA PODRUČJIMA, ODJELJCIMA I SKUPINAMA NKD-a 2007. ZA 2021.**  
**VOLUME INDICES OF STOCKS OF FINISHED PRODUCTS, ACCORDING TO NKD 2007. SECTIONS, DIVISIONS AND GROUPS, 2021**

(nastavak)  
(continued)

2020. = 100

		2021.											
		I.	II.	III.	IV.	V.	VI.	VII.	VIII.	IX.	X.	XI.	XII.
19	Proizvodnja koka i rafiniranih naftnih proizvoda <i>Manufacture of coke and refined petroleum products</i>	50,3	39,4	131,9	137,6	137,2	108,3	76,6	103,3	103,0	118,2	56,7	61,1
19.2	Proizvodnja rafiniranih naftnih proizvoda <i>Manufacture of refined petroleum products</i>	50,3	39,4	131,9	137,6	137,2	108,3	76,6	103,3	103,0	118,2	56,7	61,1
20	Proizvodnja kemikalija i kemijskih proizvoda <i>Manufacture of chemicals and chemical products</i>	85,0	93,2	87,9	84,3	84,7	74,3	80,6	80,6	81,2	77,4	85,8	66,4
20.1	Proizvodnja osnovnih kemikalija, gnojiva i dušičnih spojeva, plastike i sintetičkoga kaučuka u primarnim oblicima <i>Manufacture of basic chemicals, fertilisers and nitrogen compounds, plastics and synthetic rubber in primary forms</i>	64,2	66,3	59,8	55,3	58,4	54,5	68,1	71,5	71,7	65,5	69,5	38,3
20.2	Proizvodnja pesticida i drugih agrokemijskih proizvoda <i>Manufacture of pesticides and other agro-chemical products</i>	112,9	133,4	123,3	109,4	102,6	86,3	80,6	71,7	67,3	67,9	96,3	88,9
20.3	Proizvodnja boja, lakova i sličnih premaza, grafičkih boja i kitova <i>Manufacture of paints, varnishes and similar coatings, printing ink and mastics</i>	113,7	140,6	122,0	124,9	126,8	118,6	124,4	92,9	96,5	115,8	112,4	110,2
20.4	Proizvodnja sapuna i deterdženata, sredstava za čišćenje i poliranje, parfema i toaletno-kozmetičkih preparata <i>Manufacture of soap and detergents, cleaning and polishing preparations, perfumes and toilet preparations</i>	107,6	121,1	125,3	126,6	115,7	110,3	102,0	96,2	97,9	97,6	99,0	93,6
20.5	Proizvodnja ostalih kemijskih proizvoda <i>Manufacture of other chemical products</i>	110,5	108,5	119,3	118,7	128,3	71,2	69,0	111,0	115,4	84,7	122,2	119,9
21	Proizvodnja osnovnih farmaceutskih proizvoda i farmaceutskih pripravaka <i>Manufacture of basic pharmaceutical products and pharmaceutical preparations</i>	111,2	105,3	116,0	131,3	133,3	129,6	125,4	118,2	115,1	113,9	115,0	102,9
21.1	Proizvodnja osnovnih farmaceutskih proizvoda <i>Manufacture of basic pharmaceutical products</i>	109,3	85,8	82,0	118,9	140,0	137,4	114,9	109,5	99,3	110,6	119,8	122,8
21.2	Proizvodnja farmaceutskih pripravaka <i>Manufacture of pharmaceutical preparations</i>	111,9	113,1	129,4	136,2	130,6	126,6	129,5	121,7	121,3	115,2	113,1	95,0
22	Proizvodnja proizvoda od gume i plastike <i>Manufacture of rubber and plastic products</i>	91,6	101,4	97,7	97,5	90,8	88,7	98,5	89,7	100,5	104,2	99,8	93,5
22.1	Proizvodnja vanjskih i unutrašnjih guma za vozila; protektiranje vanjskih guma <i>Manufacture of rubber tyres and tubes; retreading and rebuilding of rubber tyres</i>	101,5	91,0	103,2	82,4	78,3	73,7	83,8	91,6	81,4	104,0	96,4	65,3
22.2	Proizvodnja proizvoda od plastike <i>Manufacture of plastic products</i>	91,0	102,0	97,4	98,4	91,6	89,5	99,3	89,6	101,7	104,2	100,0	95,2
23	Proizvodnja ostalih nemetalnih mineralnih proizvoda <i>Manufacture of other non-metallic mineral products</i>	101,7	99,9	96,7	98,2	98,9	95,3	90,7	90,4	87,3	89,2	90,9	91,2
23.1	Proizvodnja stakla i proizvoda od stakla <i>Manufacture of glass and glass products</i>	100,5	102,9	102,8	104,6	104,8	97,2	89,4	82,4	83,5	82,2	84,2	87,1
23.2	Proizvodnja vatrootalnih proizvoda <i>Manufacture of refractory products</i>	75,0	78,5	74,2	75,4	35,8	16,2	1,5	1,9	36,9	45,8	34,2	26,5
23.3	Proizvodnja proizvoda od gline za građevinarstvo <i>Manufacture of clay building materials</i>	131,0	116,3	101,9	104,5	109,6	106,8	95,6	94,1	83,6	78,7	80,1	81,5
23.4	Proizvodnja ostalih proizvoda od porculana i keramike <i>Manufacture of other porcelain and ceramic products</i>	91,9	90,3	84,2	81,1	83,1	78,0	75,2	68,1	69,7	67,4	65,1	60,4
23.5	Proizvodnja cementa, vapna i gipsa <i>Manufacture of cement, lime and plaster</i>	95,4	94,9	82,5	83,3	80,2	81,3	76,3	88,1	68,1	74,0	75,5	92,6
23.6	Proizvodnja proizvoda od betona, cementa i gipsa <i>Manufacture of articles of concrete, cement and plaster</i>	110,8	101,2	99,4	97,5	100,8	99,2	105,2	102,3	108,0	112,0	116,3	123,7
23.7	Rezanje, oblikovanje i obrada kamena <i>Cutting, shaping and finishing of stone</i>	65,8	54,3	67,6	85,8	97,8	122,3	138,4	151,9	167,1	184,7	191,4	62,9
23.9	Proizvodnja brusnih proizvoda i nemetalnih mineralnih proizvoda, d. n. <i>Manufacture of abrasive products and non-metallic mineral products n. e. c.</i>	112,2	108,7	95,7	82,8	68,3	51,1	37,3	95,4	52,0	74,2	53,2	100,8
24	Proizvodnja metala <i>Manufacture of basic metals</i>	103,5	84,0	99,5	105,3	114,0	113,5	111,7	95,2	82,6	87,9	105,2	117,4
24.1	Proizvodnja sirovog željeza, čelika i ferolegura <i>Manufacture of basic iron and steel and of ferro-alloys</i>	181,6	161,3	453,9	669,3	821,5	782,2	721,8	276,4	82,8	112,4	430,3	584,9
24.2	Proizvodnja čeličnih cijevi i pribora <i>Manufacture of tubes, pipes, hollow profiles and related fittings, of steel</i>	143,3	96,1	96,1	96,1	96,1	96,1	96,1	96,1	96,1	48,0	48,0	96,1
24.3	Proizvodnja ostalih proizvoda primarne prerade čelika <i>Manufacture of other products of first processing of steel</i>	53,3	74,5	65,1	72,6	166,8	40,5	43,3	95,4	52,8	107,2	155,6	103,5

**1.4. INDEKSI FIZIČKOG OBUJMA ZALIHA GOTOVIH PROIZVODA PREMA PODRUČJIMA, ODJELJCIMA I SKUPINAMA NKD-a 2007. ZA 2021.**  
**VOLUME INDICES OF STOCKS OF FINISHED PRODUCTS, ACCORDING TO NKD 2007. SECTIONS, DIVISIONS AND GROUPS, 2021**

(nastavak)  
 (continued)

2020. = 100

	2021.											
	I.	II.	III.	IV.	V.	VI.	VII.	VIII.	IX.	X.	XI.	XII.
24.4 Proizvodnja plemenitih i ostalih obojenih metala <i>Manufacture of basic precious and other non-ferrous metals</i>	95,6	80,6	68,3	67,8	71,3	72,5	72,6	79,4	71,4	75,2	81,0	88,8
24.5 Lijevanje metala <i>Casting of metals</i>	109,6	81,7	113,6	107,1	106,1	111,6	112,5	101,5	101,5	105,2	108,1	114,4
25 Proizvodnja gotovih metalnih proizvoda, osim strojeva i opreme <i>Manufacture of fabricated metal products, except machinery and equipment</i>	105,1	88,2	84,3	83,3	82,1	69,2	63,4	64,6	69,3	64,3	61,5	77,3
25.1 Proizvodnja metalnih konstrukcija <i>Manufacture of structural metal products</i>	75,5	81,9	72,2	67,5	58,8	55,3	51,4	51,1	108,2	75,1	80,3	76,3
25.2 Proizvodnja metalnih cisterni, rezervoara i sličnih posuda <i>Manufacture of tanks, reservoirs and containers of metal</i>	88,5	88,4	89,4	90,1	79,2	72,8	56,0	71,0	65,5	60,2	61,9	74,5
25.3 Proizvodnja parnih kotlova, osim kotlova za centralno grijanje toplom vodom <i>Manufacture of steam generators, except central heating hot water boilers</i>	-	-	-	-	-	-	-	-	-	-	-	-
25.4 Proizvodnja oružja i streljiva <i>Manufacture of weapons and ammunition</i>	134,2	70,8	67,4	67,4	65,7	34,9	33,2	32,1	30,3	28,6	13,9	43,3
25.5 Kovanje, prešanje, štancanje i valjanje metala; metalurgija praha <i>Forging, pressing, stamping and roll forming of metal; powder metallurgy</i>	191,9	137,8	135,0	75,4	105,3	114,8	101,7	95,2	102,0	64,7	34,5	2349,9
25.6 Obrada i prevlačenje metala; strojna obrada metala <i>Treatment and coating of metals; machining</i>	-	-	-	-	-	-	-	-	-	-	-	-
25.7 Proizvodnja sječiva, alata i opće željezne robe <i>Manufacture of cutlery, tools and general hardware</i>	94,9	117,6	110,3	111,1	112,8	111,2	110,2	106,4	108,4	110,8	107,6	104,6
25.9 Proizvodnja ostalih gotovih proizvoda od metala <i>Manufacture of other fabricated metal products</i>	94,1	97,6	92,6	90,3	95,6	91,2	86,0	83,3	90,6	86,3	91,2	94,7
26 Proizvodnja računala te elektroničkih i optičkih proizvoda <i>Manufacture of computer, electronic and optical products</i>	106,5	96,9	95,4	87,8	91,9	85,7	80,2	92,2	98,3	100,7	105,0	99,6
26.1 Proizvodnja elektroničkih komponenata i ploča <i>Manufacture of electronic components and boards</i>	116,8	106,8	94,1	90,1	96,6	94,9	94,3	108,5	103,3	99,4	107,0	93,4
26.2 Proizvodnja računala i periferne opreme <i>Manufacture of computers and peripheral equipment</i>	114,3	14,3	114,3	71,4	142,9	71,4	71,4	71,4	100,0	142,9	114,3	142,9
26.3 Proizvodnja komunikacijske opreme <i>Manufacture of communication equipment</i>	63,6	44,1	60,9	56,8	58,1	125,9	123,5	65,2	57,5	56,0	82,1	53,8
26.5 Proizvodnja instrumenata i aparata za mjerenje, ispitivanje i navigaciju; proizvodnja satova <i>Manufacture of instruments and appliances for measuring, testing and navigation; watches and clocks</i>	90,9	82,7	99,7	85,6	85,7	67,6	53,4	65,4	91,7	105,5	102,7	112,8
26.6 Proizvodnja opreme za zračenje, elektromedicinske i elektroterapeutske opreme <i>Manufacture of irradiation, electromedical and electrotherapeutic equipment</i>	108,3	108,3	108,3	108,3	108,3	108,3	108,3	108,3	108,3	108,3	108,3	108,3
27 Proizvodnja električne opreme <i>Manufacture of electrical equipment</i>	101,4	116,4	99,8	108,4	97,0	76,5	88,8	86,6	88,7	82,5	88,4	70,5
27.1 Proizvodnja elektromotora, generatora, transformatora te uređaja za distribuciju i kontrolu električne energije <i>Manufacture of electric motors, generators, transformers and electricity distribution and control apparatus</i>	118,3	143,1	110,1	118,6	99,4	74,3	95,3	92,6	100,4	95,6	106,7	76,2
27.2 Proizvodnja baterija i akumulatora <i>Manufacture of batteries and accumulators</i>	-	-	-	-	-	-	-	-	-	-	-	-
27.3 Proizvodnja žice i elektroinstalacijskog materijala <i>Wiring and wiring devices</i>	137,2	119,5	131,5	110,5	80,9	74,9	55,1	67,1	70,0	83,4	85,4	116,4
27.4 Proizvodnja električne opreme za rasvjetu <i>Manufacture of electric lighting equipment</i>	71,2	64,1	60,9	62,7	73,9	79,0	97,0	76,7	91,4	57,1	73,1	55,8
27.5 Proizvodnja aparata za kućanstvo <i>Manufacture of domestic appliances</i>	65,1	67,1	74,5	89,6	94,9	78,9	81,1	76,8	68,5	57,3	53,9	51,5
27.9 Proizvodnja ostale električne opreme <i>Manufacture of other electrical equipment</i>	98,6	122,4	153,8	113,7	109,9	136,6	110,5	140,5	130,4	120,6	128,2	122,3
28 Proizvodnja strojeva i uređaja, d. n. <i>Manufacture of machinery and equipment n. e. c.</i>	131,6	125,7	100,6	103,0	103,8	95,5	100,0	105,8	107,2	92,1	70,5	61,2
28.1 Proizvodnja strojeva za opće namjene <i>Manufacture of general-purpose machinery</i>	76,7	70,9	65,0	63,7	56,3	46,2	40,8	19,3	29,8	22,9	18,4	15,6
28.2 Proizvodnja ostalih strojeva za opće namjene <i>Manufacture of other general-purpose machinery</i>	72,0	98,8	82,9	63,1	48,0	38,9	41,3	87,9	48,4	44,3	46,8	52,0
28.3 Proizvodnja strojeva za poljoprivredu i šumarstvo <i>Manufacture of agricultural and forestry machinery</i>	123,5	139,6	137,1	137,7	128,5	109,5	103,3	105,2	110,1	117,5	111,6	100,0

**1.4. INDEKSI FIZIČKOG OBUJMA ZALIHA GOTOVIH PROIZVODA PREMA PODRUČJIMA, ODJELJCIMA I SKUPINAMA NKD-a 2007. ZA 2021.**  
**VOLUME INDICES OF STOCKS OF FINISHED PRODUCTS, ACCORDING TO NKD 2007. SECTIONS, DIVISIONS AND GROUPS, 2021**

(nastavak)  
 (continued)

2020. = 100

	2021.											
	I.	II.	III.	IV.	V.	VI.	VII.	VIII.	IX.	X.	XI.	XII.
28.4 Proizvodnja strojeva za obradu metala i alatnih strojeva <i>Manufacture of metal forming machinery and machine tools</i>	200,0	200,0	200,0	200,0	200,0	200,0	200,0	200,0	200,0	200,0	200,0	200,0
28.9 Proizvodnja ostalih strojeva za posebne namjene <i>Manufacture of other special-purpose machinery</i>	244,0	164,2	54,7	77,8	121,7	143,5	187,3	212,0	216,0	127,7	34,0	15,9
29 Proizvodnja motornih vozila, prikolica i poluprikolica <i>Manufacture of motor vehicles, trailers and semi-trailers</i>	77,8	88,8	80,7	82,0	82,5	99,0	93,7	74,4	77,1	43,4	43,8	15,1
29.1 Proizvodnja motornih vozila <i>Manufacture of motor vehicles</i>	-	-	-	-	596,0	-	<sup>1)</sup>	-	-	596,0	596,0	0,0
29.2 Proizvodnja karoserija za motorna vozila, prikolica i poluprikolica <i>Manufacture of bodies (coachwork) for motor vehicles; manufacture of trailers and semi-trailers</i>	200,0	53,8	53,8	53,8	53,8	331,6	53,8	141,9	141,9	141,9	97,4	53,8
29.3 Proizvodnja dijelova i pribora za motorna vozila <i>Manufacture of parts and accessories for motor vehicles</i>	77,2	89,5	81,3	82,7	80,2	97,7	83,7	74,2	77,0	39,9	40,6	14,8
30 Proizvodnja ostalih prijevoznih sredstava <i>Manufacture of other transport equipment</i>	56,4	62,9	291,4	123,8	76,0	139,8	171,5	44,3	195,7	258,0	217,5	199,6
30.1 Gradnja brodova i čamaca <i>Building of ships and boats</i>	-	-	-	-	-	-	-	-	-	-	-	-
30.2 Proizvodnja željezničkih lokomotiva i tračničkih vozila <i>Manufacture of railway locomotives and rolling stock</i>	-	-	-	-	-	-	-	-	-	-	-	-
30.3 Proizvodnja zrakoplova i svemirskih letjelica te srodnih prijevoznih sredstava i opreme <i>Manufacture of air and spacecraft and related machinery</i>	56,4	62,9	123,8	123,8	76,0	139,8	171,5	44,3	195,7	167,7	127,2	115,0
30.4 Proizvodnja vojnih borbenih vozila <i>Manufacture of military fighting vehicles</i>	-	-	-	-	-	-	-	-	-	-	-	-
30.9 Proizvodnja prijevoznih sredstava, d. n. <i>Manufacture of transport equipment n. e. c.</i>	-	-	-	-	-	-	-	-	-	-	-	-
31 Proizvodnja namještaja <i>Manufacture of furniture</i>	95,3	96,3	99,6	88,6	95,6	105,3	95,9	90,9	91,8	95,1	89,9	96,0
31.0 Proizvodnja namještaja <i>Manufacture of furniture</i>	95,3	96,3	99,6	88,6	95,6	105,3	95,9	90,9	91,8	95,1	89,9	96,0
32 Ostala prerađivačka industrija <i>Other manufacturing</i>	111,6	111,3	110,9	111,1	115,8	121,3	99,7	115,4	95,6	120,7	82,0	117,5
32.1 Proizvodnja nakita, imitacije nakita (bižuterije) i srodnih proizvoda <i>Manufacture of jewellery, bijouterie and related articles</i>	-	-	-	-	-	-	-	-	-	-	-	-
32.2 Proizvodnja glazbenih instrumenata <i>Manufacture of musical instruments</i>	-	-	-	-	-	-	-	-	-	-	-	-
32.3 Proizvodnja sportske opreme <i>Manufacture of sports goods</i>	151,3	131,2	107,6	87,4	101,4	74,3	32,3	26,2	58,6	71,7	83,1	69,1
32.4 Proizvodnja igara i igračkaka <i>Manufacture of games and toys</i>	94,4	104,4	90,1	86,1	94,4	114,6	82,8	79,6	79,6	88,1	45,5	63,2
32.5 Proizvodnja medicinskih i stomatoloških instrumenata i pribora <i>Manufacture of medical and dental instruments and supplies</i>	98,2	95,5	111,7	109,1	104,4	102,3	102,6	108,8	109,9	101,9	110,0	110,4
32.9 Prerađivačka industrija, d. n. <i>Manufacturing n. e. c.</i>	114,7	116,3	111,2	114,0	121,7	131,9	103,3	124,5	92,8	132,0	71,8	124,6

1) Indeks je veći od 999.

1) The index exceeds 999.



## 2. INDEKSI BROJA ZAPOSLENIH I PROIZVODNOSTI RADA U INDUSTRIJI ZA 2021.

INDICES OF NUMBER OF PERSONS EMPLOYED AND LABOUR PRODUCTIVITY IN INDUSTRY, 2021

### 2.1. INDEKSI BROJA ZAPOSLENIH U INDUSTRIJI PREMA PODRUČJIMA, ODJELJCIMA I SKUPINAMA NKD-a 2007. ZA 2021.,

INDICES OF NUMBER OF PERSONS EMPLOYED IN INDUSTRY, ACCORDING TO NKD 2007. SECTIONS, DIVISIONS AND GROUPS, 2021

2020. = 100

	2021.												I - XII. 2021.
	I.	II.	III.	IV.	V.	VI.	VII.	VIII.	IX.	X.	XI.	XII.	I - XII. 2020.
Ukupno Total	99,2	99,3	99,6	99,7	99,6	99,5	99,3	99,2	99,2	99,2	99,3	98,9	99,3
B Rudarstvo i vađenje Mining and quarrying	94,4	94,3	94,8	94,5	94,7	95,3	95,0	95,7	95,3	96,1	96,2	96,5	95,2
06 Vađenje sirove nafte i prirodnog plina Extraction of crude petroleum and natural gas	97,4	97,4	104,0	103,5	102,8	104,5	102,6	102,6	100,7	100,7	100,3	99,2	101,3
06.1 Vađenje sirove nafte Extraction of crude petroleum	97,4	97,2	102,9	102,3	101,8	104,9	102,0	102,1	99,3	99,5	99,2	98,0	100,6
06.2 Vađenje prirodnog plina Extraction of natural gas	97,3	97,6	105,7	105,4	104,6	103,8	103,8	103,5	103,0	102,7	102,2	101,1	102,6
08 Ostalo rudarstvo i vađenje Other mining and quarrying	99,0	98,6	99,5	99,2	99,5	100,3	100,5	102,2	102,8	104,9	105,4	106,8	101,6
08.1 Vađenje kamena, pijeska i gline Quarrying of stone, sand and clay	98,4	98,0	99,0	98,8	99,1	99,7	99,9	99,0	99,8	101,4	102,1	103,6	99,9
08.9 Rudarstvo i vađenje, d. n. Mining and quarrying products n. e. c.	102,6	102,6	102,6	101,7	102,1	104,3	104,3	122,3	121,5	126,6	126,2	126,2	111,9
09 Pomoćne uslužne djelatnosti u rudarstvu Mining support service activities	83,8	84,1	78,1	78,1	78,7	78,1	78,4	78,0	77,6	77,2	77,1	77,0	78,9
09.1 Pomoćne djelatnosti za vađenje nafte i prirodnog plina Support activities for petroleum and natural gas extraction	83,8	84,1	78,2	78,2	78,7	78,2	78,5	78,1	77,7	77,2	77,1	77,0	78,9
09.9 Pomoćne djelatnosti za ostalo rudarstvo i vađenje Support activities for other mining and quarrying	75,0	75,0	75,0	75,0	75,0	75,0	75,0	75,0	75,0	75,0	75,0	75,0	75,0
C Prerađivačka industrija Manufacturing	99,2	99,3	99,6	99,7	99,7	99,4	99,2	99,0	99,0	99,0	99,1	98,7	99,2
10 Proizvodnja prehrambenih proizvoda Manufacture of food products	96,8	96,9	97,8	98,1	98,2	98,3	98,3	98,6	98,6	98,8	98,9	97,4	98,1
10.1 Prerada i konzerviranje mesa i proizvodnja mesnih proizvoda Processing and preserving of meat and production of meat products	100,4	100,6	101,1	101,0	101,0	100,6	100,5	100,7	100,6	100,6	101,6	101,3	100,8
10.2 Prerada i konzerviranje riba, rakova i mekušaca Processed and preserved fish, crustaceans and molluscs	96,1	97,3	98,8	99,7	99,0	100,8	98,9	98,9	99,0	98,3	98,1	99,8	98,7
10.3 Prerada i konzerviranje voća i povrća Processing and preserving of fruit and vegetables	96,6	91,5	94,7	92,8	94,0	101,5	104,1	109,4	110,5	105,9	105,4	84,2	99,2
10.4 Proizvodnja biljnih i životinjskih ulja i masti Manufacture of vegetable and animal oils and fats	96,5	97,0	98,3	99,4	99,4	100,2	100,7	101,7	102,0	105,2	105,6	101,3	100,6
10.5 Proizvodnja mliječnih proizvoda Manufacture of dairy products	91,8	93,3	93,1	95,7	97,2	95,1	96,3	94,0	92,9	93,1	90,8	94,2	94,0
10.6 Proizvodnja mlinarskih proizvoda, škroba i škrobnih proizvoda Manufacture of grain mill products, starches and starch products	89,8	90,4	92,7	92,8	93,8	93,2	94,2	94,4	93,9	95,3	94,2	92,4	93,1
10.7 Proizvodnja pekarskih i brašnatih proizvoda te kolača Manufacture of bakery and farinaceous products	95,3	96,0	97,2	97,2	97,2	97,0	96,2	96,0	94,9	96,5	97,0	96,2	96,4
10.8 Proizvodnja ostalih prehrambenih proizvoda Manufacture of other food products	98,1	97,8	98,0	97,9	97,7	97,8	97,6	99,0	100,3	100,2	100,4	98,7	98,6
10.9 Proizvodnja pripremljene hrane za životinje Manufacture of prepared animal feeds	100,3	99,5	99,2	98,8	101,0	101,2	100,7	100,5	102,0	101,9	101,7	100,8	100,6
11 Proizvodnja pića Manufacture of beverages	96,5	96,9	98,2	97,2	99,9	101,4	102,3	100,1	98,9	95,3	94,7	97,5	98,2
11.0 Proizvodnja pića Manufacture of beverages	96,5	96,9	98,2	97,2	99,9	101,4	102,3	100,1	98,9	95,3	94,7	97,5	98,2
12 Proizvodnja duhanskih proizvoda Manufacture of tobacco products	112,5	111,0	109,7	103,4	101,9	85,3	85,7	86,3	86,6	87,3	115,9	116,5	100,2
12.0 Proizvodnja duhanskih proizvoda Manufacture of tobacco products	112,5	111,0	109,7	103,4	101,9	85,3	85,7	86,3	86,6	87,3	115,9	116,5	100,2
13 Proizvodnja tekstila Manufacture of textiles	90,0	91,3	89,7	91,3	90,7	90,3	88,9	88,8	87,4	88,9	90,2	88,7	89,7
13.1 Priprema i pređenje tekstilnih vlakana Preparation and spinning of textile fibres	98,5	96,7	95,2	95,2	96,5	95,2	93,3	92,9	91,9	93,1	91,6	91,9	94,3
13.2 Tkanje tekstila Weaving of textiles	94,2	95,1	96,5	94,4	94,9	94,4	91,8	89,5	90,5	90,3	89,9	89,3	92,6
13.3 Dovršavanje tekstila Finishing of textiles	101,3	89,3	86,7	92,0	90,7	89,3	89,3	88,0	86,7	93,3	96,0	82,7	90,4
13.9 Proizvodnja ostalog tekstila Manufacture of other textiles	86,4	89,1	86,8	89,5	88,3	88,2	87,1	87,7	85,6	87,4	89,7	88,0	87,8
14 Proizvodnja odjeće Manufacture of wearing apparel	93,9	96,8	96,2	95,3	95,4	94,1	92,2	90,6	89,3	88,7	89,2	88,7	92,5
14.1 Proizvodnja odjeće, osim krznene odjeće Manufacture of wearing apparel, except fur apparel	94,2	98,8	98,3	96,8	97,4	96,1	94,0	92,4	90,4	90,2	90,4	89,9	94,1
14.2 Proizvodnja predmeta od krzna Manufacture of articles of fur	100,0	100,0	100,0	0,0	0,0	100,0	200,0	200,0	100,0	100,0	100,0	100,0	100,0
14.3 Proizvodnja pletene i kukičane odjeće Manufacture of knitted and crocheted apparel	93,2	91,9	91,4	91,9	90,6	89,4	87,9	86,1	86,5	85,1	86,2	85,8	88,8

**2.1. INDEKSI BROJA ZAPOSLENIH U INDUSTRIJI PREMA PODRUČJIMA, ODJELJCIMA I SKUPINAMA NKD-a 2007. ZA 2021.**
*INDICES OF NUMBER OF PERSONS EMPLOYED IN INDUSTRY, ACCORDING TO NKD 2007. SECTIONS, DIVISIONS AND GROUPS, 2021*

 (nastavak)  
 (continued)

2020. = 100

	2021.												I - XII. 2021. I - XII. 2020.
	I.	II.	III.	IV.	V.	VI.	VII.	VIII.	IX.	X.	XI.	XII.	
15 Proizvodnja kože i srodnih proizvoda <i>Manufacture of leather and related products</i>	101,0	101,6	101,8	102,3	102,1	101,3	100,6	100,0	99,9	98,5	97,4	96,4	100,2
15.1 Štavljenje i obrada kože; proizvodnja putnih i ručnih torba, sedlarskih i remenarskih proizvoda; dorada i bojenje krzna <i>Tanning and dressing of leather; manufacture of luggage, handbags, saddlery and harness; dressing and dyeing of fur</i>	108,4	109,5	110,6	111,9	108,8	106,8	105,1	102,3	101,2	96,4	91,8	90,9	103,6
15.2 Proizvodnja obuće <i>Manufacture of footwear</i>	98,0	98,4	98,2	98,4	99,3	99,1	98,8	99,1	99,3	99,3	99,6	98,6	98,8
16 Prerada drva i proizvoda od drva i pluta, osim namještaja; proizvodnja predmeta od slame i pletarskih materijala <i>Manufacture of wood and of products of wood and cork, except furniture; manufacture of articles of straw and plaiting materials</i>	97,3	98,1	98,5	98,9	98,9	98,6	98,6	98,4	99,0	98,6	98,3	97,9	98,4
16.1 Plijenje i blanjanje drva <i>Sawmilling and planing of wood</i>	99,6	101,1	100,6	101,2	100,9	100,1	100,0	99,6	100,4	98,9	98,1	95,6	99,7
16.2 Proizvodnja proizvoda od drva, pluta, slame i pletarskih materijala <i>Manufacture of products of wood, cork, straw and plaiting materials</i>	94,8	94,9	96,2	96,4	96,7	96,9	97,1	97,1	97,4	98,2	98,5	100,4	97,1
17 Proizvodnja papira i proizvoda od papira <i>Manufacture of paper and paper products</i>	100,7	99,9	100,4	100,6	101,2	101,3	100,8	100,7	100,7	102,3	103,5	103,5	101,3
17.1 Proizvodnja celuloze, papira i kartona <i>Manufacture of pulp, paper and paperboard</i>	99,7	99,3	99,7	98,7	99,0	99,0	100,3	101,0	100,7	102,9	102,9	102,6	100,5
17.2 Proizvodnja proizvoda od papira i kartona <i>Manufacture of articles of paper and paperboard</i>	100,7	99,9	100,5	100,7	101,4	101,5	100,9	100,7	100,7	102,3	103,6	103,6	101,4
18 Tiskanje i umnožavanje snimljenih zapisa <i>Printing and reproduction of recorded media</i>	98,5	97,6	97,2	97,5	97,9	98,4	98,6	99,0	98,8	97,9	98,5	98,0	98,2
18.1 Tiskanje i uslužne djelatnosti povezane s tiskanjem <i>Printing and service activities related to printing</i>	98,5	97,6	97,2	97,5	97,9	98,4	98,6	99,0	98,8	97,9	98,5	98,0	98,2
19 Proizvodnja koksa i rafiniranih naftnih proizvoda <i>Manufacture of coke and refined petroleum products</i>	83,6	77,1	76,3	79,1	78,5	78,8	77,6	77,0	77,1	76,9	77,5	77,8	78,1
19.2 Proizvodnja rafiniranih naftnih proizvoda <i>Manufacture of refined petroleum products</i>	83,6	77,1	76,3	79,1	78,5	78,8	77,6	77,0	77,1	76,9	77,5	77,8	78,1
20 Proizvodnja kemikalija i kemijskih proizvoda <i>Manufacture of chemicals and chemical products</i>	101,8	101,1	100,2	99,8	99,6	99,4	101,2	101,8	102,7	103,2	103,8	102,1	101,4
20.1 Proizvodnja osnovnih kemikalija, gnojiva i dušičnih spojeva, plastike i sintetičkoga kaučuka u primarnim oblicima <i>Manufacture of basic chemicals, fertilisers and nitrogen compounds, plastics and synthetic rubber in primary forms</i>	99,0	100,3	98,8	99,4	100,1	99,7	100,9	100,9	101,6	101,1	101,6	99,1	100,2
20.2 Proizvodnja pesticida i drugih agrokemijskih proizvoda <i>Manufacture of pesticides and other agro-chemical products</i>	97,5	96,7	95,9	95,9	95,1	95,1	95,9	95,9	100,8	91,0	97,5	94,3	96,0
20.3 Proizvodnja boja, lakova i sličnih premaza, grafičkih boja i kitova <i>Manufacture of paints, varnishes and similar coatings, printing ink and mastics</i>	96,6	97,4	98,6	99,4	99,2	99,6	99,4	97,4	96,8	97,0	97,0	97,8	98,0
20.4 Proizvodnja sapuna i deterdženata, sredstava za čišćenje i poliranje, parfema i toaletno-kozmetičkih preparata <i>Manufacture of soap and detergents, cleaning and polishing preparations, perfumes and toilet preparations</i>	107,8	104,3	102,2	100,4	99,5	99,9	103,7	106,1	107,9	110,6	111,4	109,4	105,3
20.5 Proizvodnja ostalih kemijskih proizvoda <i>Manufacture of other chemical products</i>	100,5	99,8	101,6	100,5	99,0	97,9	98,3	98,7	98,4	98,7	98,9	98,6	99,2
21 Proizvodnja osnovnih farmaceutskih proizvoda i farmaceutskih pripravaka <i>Manufacture of basic pharmaceutical products and pharmaceutical preparations</i>	102,1	103,0	103,4	103,6	103,8	103,8	104,2	105,9	106,4	106,6	105,5	106,0	104,5
21.1 Proizvodnja osnovnih farmaceutskih proizvoda <i>Manufacture of basic pharmaceutical products</i>	101,4	100,0	100,0	100,0	100,0	100,0	100,7	100,0	100,0	100,0	100,0	100,0	100,2
21.2 Proizvodnja farmaceutskih pripravaka <i>Manufacture of pharmaceutical preparations</i>	102,1	103,1	103,5	103,7	104,0	104,0	104,3	106,1	106,6	106,8	105,7	106,2	104,7
22 Proizvodnja proizvoda od gume i plastike <i>Manufacture of rubber and plastic products</i>	100,5	100,8	100,8	101,2	100,9	100,8	100,1	100,7	100,9	101,1	100,9	100,2	100,7
22.1 Proizvodnja vanjskih i unutrašnjih guma za vozila; protektiranje vanjskih guma <i>Manufacture of rubber tyres and tubes; retreading and rebuilding of rubber tyres</i>	100,3	101,2	102,2	100,8	101,0	101,8	101,2	100,5	102,0	101,8	100,7	100,7	101,2
22.2 Proizvodnja proizvoda od plastike <i>Manufacture of plastic products</i>	100,5	100,7	100,6	101,2	100,9	100,7	100,0	100,7	100,8	101,1	100,9	100,1	100,7
23 Proizvodnja ostalih nemetalnih mineralnih proizvoda <i>Manufacture of other non-metallic mineral products</i>	99,9	100,2	100,0	100,5	100,7	102,2	102,0	102,4	102,8	102,6	102,9	102,4	101,6
23.1 Proizvodnja stakla i proizvoda od stakla <i>Manufacture of glass and glass products</i>	98,9	99,1	99,6	100,9	101,8	102,7	103,0	102,8	103,1	103,0	103,4	103,5	101,8
23.2 Proizvodnja vatrootalnih proizvoda <i>Manufacture of refractory products</i>	107,5	107,5	97,5	97,5	100,0	100,0	91,3	91,3	90,0	88,8	90,0	86,3	95,6
23.3 Proizvodnja proizvoda od gline za građevinarstvo <i>Manufacture of clay building materials</i>	99,2	99,2	94,6	93,6	93,1	93,4	93,7	94,0	94,3	94,0	93,9	93,9	94,7
23.4 Proizvodnja ostalih proizvoda od porculana i keramike <i>Manufacture of other porcelain and ceramic products</i>	96,3	95,6	97,1	96,9	97,2	96,7	96,9	95,8	98,0	100,0	102,4	101,5	97,9

**2.1. INDEKSI BROJA ZAPOSLENIH U INDUSTRIJI PREMA PODRUČJIMA, ODJELJCIMA I SKUPINAMA NKD-a 2007. ZA 2021.**
*INDICES OF NUMBER OF PERSONS EMPLOYED IN INDUSTRY, ACCORDING TO NKD 2007. SECTIONS, DIVISIONS AND GROUPS, 2021*

 (nastavak)  
 (continued)

2020. = 100

	2021.												I - XII. 2021. I - XII. 2020.
	I.	II.	III.	IV.	V.	VI.	VII.	VIII.	IX.	X.	XI.	XII.	
23.5 Proizvodnja cementa, vapna i gipsa <i>Manufacture of cement, lime and plaster</i>	99,0	99,0	98,5	98,5	99,0	99,2	97,3	100,7	101,5	100,6	100,9	100,9	99,6
23.6 Proizvodnja proizvoda od betona, cementa i gipsa <i>Manufacture of articles of concrete, cement and plaster</i>	100,0	100,7	101,2	101,8	100,8	107,1	107,1	107,1	107,5	108,3	108,1	106,2	104,7
23.7 Rezanje, oblikovanje i obrada kamena <i>Cutting, shaping and finishing of stone</i>	109,9	112,3	112,5	114,3	114,7	114,3	115,6	114,9	112,7	106,1	106,1	107,7	111,8
23.9 Proizvodnja brusnih proizvoda i nemetalnih mineralnih proizvoda, d. n. <i>Manufacture of abrasive products and non-metallic mineral products n. e. c.</i>	100,2	100,4	100,4	99,8	99,6	96,3	96,1	96,5	97,6	98,0	98,2	98,0	98,4
24 Proizvodnja metala <i>Manufacture of basic metals</i>	104,1	103,7	105,3	105,0	105,2	104,6	104,3	103,7	104,1	103,4	103,9	103,9	104,3
24.1 Proizvodnja sirovog željeza, čelika i ferolegura <i>Manufacture of basic iron and steel and of ferro-alloys</i>	126,4	128,0	126,4	127,2	128,0	128,0	128,0	123,2	127,2	127,2	128,0	129,6	127,3
24.2 Proizvodnja čeličnih cijevi i pribora <i>Manufacture of tubes, pipes, hollow profiles and related fittings, of steel</i>	103,5	100,9	100,3	102,5	103,5	103,5	102,5	101,6	102,2	102,8	101,6	100,9	102,2
24.3 Proizvodnja ostalih proizvoda primarne prerade čelika <i>Manufacture of other products of first processing of steel</i>	101,9	101,2	99,4	99,4	98,8	97,5	98,8	98,8	100,6	100,6	100,0	98,1	99,6
24.4 Proizvodnja plemenitih i ostalih obojenih metala <i>Manufacture of basic precious and other non-ferrous metals</i>	100,6	100,0	100,2	100,0	98,8	99,2	98,8	99,2	99,0	98,2	98,4	98,4	99,2
24.5 Lijevanje metala <i>Casting of metals</i>	104,0	103,8	106,3	105,6	106,1	105,1	104,9	104,2	104,4	103,5	104,3	104,5	104,7
25 Proizvodnja gotovih metalnih proizvoda, osim strojeva i opreme <i>Manufacture of fabricated metal products, except machinery and equipment</i>	99,9	101,1	101,1	102,1	102,2	101,0	100,4	101,0	101,7	102,5	102,2	102,8	101,5
25.1 Proizvodnja metalnih konstrukcija <i>Manufacture of structural metal products</i>	97,1	99,0	98,1	99,3	99,4	95,6	95,2	94,3	96,2	97,5	96,8	97,8	97,2
25.2 Proizvodnja metalnih cisterni, rezervoara i sličnih posuda <i>Manufacture of tanks, reservoirs and containers of metal</i>	92,9	94,6	95,4	108,4	102,4	98,6	98,2	99,9	98,6	102,4	94,0	97,3	98,6
25.3 Proizvodnja parnih kotlova, osim kotlova za centralno grijanje toplom vodom <i>Manufacture of steam generators, except central heating hot water boilers</i>	100,6	99,8	100,4	93,8	96,1	99,0	93,3	101,8	100,2	93,0	100,5	98,0	98,0
25.4 Proizvodnja oružja i streljiva <i>Manufacture of weapons and ammunition</i>	113,8	115,7	118,3	121,4	121,8	121,6	121,5	121,4	122,4	122,6	123,9	124,4	120,7
25.5 Kovanje, prešanje, štancanje i valjanje metala; metalurgija praha <i>Forging, pressing, stamping and roll forming of metal; powder metallurgy</i>	101,3	103,9	104,9	106,0	106,0	106,5	106,0	105,2	108,8	108,5	107,8	107,3	106,0
25.6 Obrada i prevlačenje metala; strojna obrada metala <i>Treatment and coating of metals; machining</i>	98,1	98,7	98,9	98,7	99,9	101,5	101,6	101,1	102,5	103,6	102,7	103,3	100,9
25.7 Proizvodnja sječiva, alata i opće željezne robe <i>Manufacture of cutlery, tools and general hardware</i>	100,0	101,2	101,2	101,4	101,7	100,7	102,0	102,4	102,6	103,4	102,3	103,5	101,9
25.9 Proizvodnja ostalih gotovih proizvoda od metala <i>Manufacture of other fabricated metal products</i>	100,9	101,3	101,3	101,9	101,8	101,5	100,9	101,9	101,2	104,2	103,5	103,4	102,0
26 Proizvodnja računala te elektroničkih i optičkih proizvoda <i>Manufacture of computer, electronic and optical products</i>	105,7	106,5	107,8	107,0	105,9	106,2	105,6	105,2	105,9	106,1	107,1	107,4	106,4
26.1 Proizvodnja elektroničkih komponentata i ploča <i>Manufacture of electronic components and boards</i>	131,2	136,2	138,2	133,0	125,0	124,3	119,8	117,8	116,6	114,1	118,9	119,9	124,6
26.2 Proizvodnja računala i periferne opreme <i>Manufacture of computers and peripheral equipment</i>	102,7	102,7	103,9	101,6	102,3	103,9	103,5	103,9	105,9	101,6	102,0	104,7	103,2
26.3 Proizvodnja komunikacijske opreme <i>Manufacture of communication equipment</i>	102,4	102,6	103,8	103,9	103,8	103,9	104,1	103,9	105,1	106,4	106,7	107,1	104,5
26.5 Proizvodnja instrumenata i aparata za mjerenje, ispitivanje i navigaciju; proizvodnja satova <i>Manufacture of instruments and appliances for measuring, testing and navigation; watches and clocks</i>	98,4	98,7	99,7	99,7	99,7	101,0	100,5	100,8	100,6	100,6	101,0	100,1	100,1
26.6 Proizvodnja opreme za zračenje, elektromedicinske i elektroterapeutske opreme <i>Manufacture of irradiation, electromedical and electrotherapeutic equipment</i>	100,0	100,0	100,0	100,0	100,0	100,0	100,0	100,0	100,0	120,0	120,0	120,0	105,0
27 Proizvodnja električne opreme <i>Manufacture of electrical equipment</i>	102,1	102,4	103,4	103,7	104,5	104,4	105,1	105,2	103,9	104,1	104,0	103,8	103,9
27.1 Proizvodnja elektromotora, generatora, transformatora te uređaja za distribuciju i kontrolu električne energije <i>Manufacture of electric motors, generators, transformers and electricity distribution and control apparatus</i>	99,7	100,2	100,7	100,8	101,0	100,6	100,7	100,7	101,0	100,9	101,1	100,8	100,7
27.2 Proizvodnja baterija i akumulatora <i>Manufacture of batteries and accumulators</i>	114,1	116,2	120,2	121,2	121,2	121,2	124,2	126,3	135,4	133,3	133,8	133,8	125,1
27.3 Proizvodnja žice i elektroinstalacijskog materijala <i>Wiring and wiring devices</i>	117,9	119,7	122,8	124,5	124,6	122,7	123,2	123,4	123,8	123,8	124,4	124,8	123,0
27.4 Proizvodnja električne opreme za rasvjetu <i>Manufacture of electric lighting equipment</i>	94,4	94,1	94,8	94,8	96,2	95,8	97,2	96,9	102,1	99,0	100,0	96,2	96,8
27.5 Proizvodnja aparata za kućanstvo <i>Manufacture of domestic appliances</i>	81,5	81,1	87,3	89,1	89,5	89,8	93,8	90,5	90,5	97,1	91,3	96,4	89,8

**2.1. INDEKSI BROJA ZAPOSLENIH U INDUSTRIJI PREMA PODRUČJIMA, ODJELJCIMA I SKUPINAMA NKD-a 2007. ZA 2021.**
*INDICES OF NUMBER OF PERSONS EMPLOYED IN INDUSTRY, ACCORDING TO NKD 2007. SECTIONS, DIVISIONS AND GROUPS, 2021*

 (nastavak)  
 (continued)

2020. = 100

	2021.												I - XII. 2021. I - XII. 2020.
	I.	II.	III.	IV.	V.	VI.	VII.	VIII.	IX.	X.	XI.	XII.	
27.9 Proizvodnja ostale električne opreme <i>Manufacture of other electrical equipment</i>	103,4	102,3	102,2	102,1	105,0	106,7	108,4	108,9	100,1	100,8	100,0	99,6	103,3
28 Proizvodnja strojeva i uređaja, d. n. <i>Manufacture of machinery and equipment n. e. c.</i>	100,4	98,5	103,2	103,0	101,3	103,2	104,0	103,2	104,6	101,7	104,5	102,3	102,5
28.1 Proizvodnja strojeva za opće namjene <i>Manufacture of general-purpose machinery</i>	97,4	98,0	97,1	96,7	95,6	93,8	92,8	92,9	92,3	88,6	88,2	87,1	93,4
28.2 Proizvodnja ostalih strojeva za opće namjene <i>Manufacture of other general-purpose machinery</i>	109,1	98,0	116,0	115,9	108,0	116,2	121,1	117,3	116,1	109,3	117,3	118,0	113,5
28.3 Proizvodnja strojeva za poljoprivredu i šumarstvo <i>Manufacture of agricultural and forestry machinery</i>	102,7	102,5	104,1	106,3	107,4	108,2	106,9	104,9	107,4	107,8	109,6	109,3	106,4
28.4 Proizvodnja strojeva za obradu metala i alatnih strojeva <i>Manufacture of metal forming machinery and machinetools</i>	85,0	86,9	90,2	89,3	86,5	87,8	87,2	89,0	90,5	88,7	88,1	85,9	87,9
28.9 Proizvodnja ostalih strojeva za posebne namjene <i>Manufacture of other special purpose machinery</i>	97,7	99,3	100,4	99,4	100,8	101,7	102,1	102,8	107,2	106,8	109,2	103,1	102,5
29 Proizvodnja motornih vozila, proizvodnje prikolica i poluprikolica <i>Manufacture of motor vehicles, trailers and semi-trailers</i>	104,6	104,6	104,8	104,5	104,1	103,0	102,9	104,1	108,5	110,1	109,8	115,5	106,4
29.1 Proizvodnja motornih vozila <i>Manufacture of motor vehicles</i>	107,4	107,9	108,5	111,7	111,5	115,0	118,9	121,0	122,1	123,2	125,1	126,5	116,6
29.2 Proizvodnja karoserija za motorna vozila, prikolica i poluprikolica <i>Manufacture of bodies (coachwork) for motor vehicles; manufacture of trailers and semi-trailers</i>	98,0	97,4	100,3	98,7	100,7	102,3	101,6	101,3	103,3	102,9	102,9	101,3	100,9
29.3 Proizvodnja dijelova i pribora za motorna vozila <i>Manufacture of parts and accessories for motor vehicles</i>	105,7	105,7	104,7	103,5	102,2	98,5	96,9	98,1	104,7	107,3	106,0	115,9	104,1
30 Proizvodnja ostalih prijevoznih sredstava <i>Manufacture of other transport equipment</i>	92,4	95,8	89,3	89,5	88,9	85,8	84,8	82,2	81,4	84,7	81,8	80,7	86,4
30.1 Gradnja brodova i čamaca <i>Building of ships and boats</i>	88,5	93,5	83,4	82,3	81,6	76,2	74,0	70,5	68,8	72,7	67,3	66,3	77,1
30.2 Proizvodnja željezničkih lokomotiva i tračničkih vozila <i>Manufacture of railway locomotives and rolling stock</i>	106,5	109,9	106,8	110,6	107,8	107,0	107,8	108,3	109,3	111,7	112,9	113,0	109,3
30.3 Proizvodnja zrakoplova i svemirskih letjelica te srodnih prijevoznih sredstava i opreme <i>Manufacture of air and spacecraft and related machinery</i>	73,8	75,0	73,5	73,1	74,1	72,8	75,3	72,5	73,6	74,3	75,6	74,0	74,0
30.4 Proizvodnja vojnih borbenih vozila <i>Manufacture of military fighting vehicles</i>	83,8	40,5	55,4	41,9	64,9	94,6	81,1	70,3	59,5	58,1	52,7	36,5	61,6
30.9 Proizvodnja prijevoznih sredstava, d. n. <i>Manufacture of transport equipment n. e. c.</i>	123,8	126,2	133,1	138,3	139,3	141,7	143,4	142,4	144,5	149,7	152,4	151,0	140,5
31 Proizvodnja namještaja <i>Manufacture of furniture</i>	101,7	100,5	101,3	100,6	99,7	98,7	98,4	97,8	97,3	96,9	96,1	95,8	98,7
31.0 Proizvodnja namještaja <i>Manufacture of furniture</i>	101,7	100,5	101,3	100,6	99,7	98,7	98,4	97,8	97,3	96,9	96,1	95,8	98,7
32 Ostala prerađivačka industrija <i>Other manufacturing</i>	131,8	110,3	110,1	109,3	108,8	109,9	108,1	106,2	107,0	107,4	108,5	108,3	110,5
32.1 Proizvodnja nakita, imitacije nakita (bižuterije) i srodnih proizvoda <i>Manufacture of jewellery, bijouterie and related articles</i>	100,0	98,1	99,0	99,0	98,1	103,8	104,8	105,7	106,7	108,6	109,5	107,6	103,4
32.2 Proizvodnja glazbenih instrumenata <i>Manufacture of musical instruments</i>	100,0	100,0	106,3	118,8	118,8	106,3	112,5	112,5	118,8	112,5	106,3	106,3	109,9
32.3 Proizvodnja sportske opreme <i>Manufacture of sports goods</i>	112,2	113,3	113,3	118,4	118,4	117,3	114,3	112,2	118,4	119,4	128,6	135,7	118,5
32.4 Proizvodnja igara i igraćaka <i>Manufacture of games and toys</i>	100,0	94,9	97,4	97,4	97,4	94,9	94,9	94,9	94,9	94,9	102,6	112,8	98,1
32.5 Proizvodnja medicinskih i stomatoloških instrumenata i pribora <i>Manufacture of medical and dental instruments and supplies</i>	97,2	96,4	97,2	97,2	103,1	101,0	101,3	101,1	100,3	99,9	101,0	101,7	99,8
32.9 Prerađivačka industrija, d. n. <i>Manufacturing n. e. c.</i>	191,5	132,5	130,2	126,6	117,4	123,0	117,7	112,6	114,5	115,8	115,3	112,1	125,8
33 Popravak i instaliranje strojeva i opreme <i>Repair and installation of machinery and equipment</i>	98,5	98,1	98,0	97,4	97,1	97,3	97,0	96,4	96,6	95,9	95,7	95,0	96,9
33.1 Popravak proizvoda od metala, strojeva i opreme <i>Repair of fabricated metal products, machinery and equipment</i>	98,2	97,7	97,6	97,0	96,6	96,7	96,3	96,0	96,0	95,4	95,1	95,0	96,5
33.2 Instaliranje industrijskih strojeva i opreme <i>Installation of industrial machinery and equipment</i>	100,9	101,5	100,8	100,5	101,2	101,8	102,0	100,0	100,8	99,5	100,2	95,6	100,4
D Opskrba električnom energijom, plinom, parom i klimatizacija <i>Electricity, gas, steam and air conditioning supply</i>	101,4	101,0	101,0	101,0	100,8	102,5	102,9	103,1	103,3	103,4	103,4	103,4	102,3
35 Opskrba električnom energijom, plinom, parom i klimatizacija <i>Electricity, gas, steam and air conditioning supply</i>	101,4	101,0	101,0	101,0	100,8	102,5	102,9	103,1	103,3	103,4	103,4	103,4	102,3
35.1 Proizvodnja, prijenos i distribucija električne energije <i>Electric power generation, transmission and distribution</i>	101,6	101,2	101,2	101,3	101,2	103,2	103,7	104,0	104,2	104,3	104,3	104,3	102,9
35.2 Proizvodnja plina; distribucija plinovitih goriva distribucijskom mrežom <i>Manufacture of gas; distribution of gaseous fuels through mains</i>	99,9	99,9	99,4	99,2	98,8	98,5	98,4	97,9	98,1	98,0	98,1	97,9	98,7

**2.2. INDEKSI BROJA ZAPOSLENIH PREMA PODRUČJIMA, ODJELJCIMA I SKUPINAMA NKD-a 2007. PO TROMJESEČJIMA ZA 2021.**  
**INDICES OF NUMBER OF PERSONS EMPLOYED, ACCORDING TO NKD 2007. SECTIONS, DIVISIONS AND GROUPS, BY QUARTERS, 2021**

2020. = 100

	2021.			
	I. – III.	IV. – VI.	VII. – IX.	X. – XII.
Ukupno Total	99,4	99,6	99,2	99,1
B Rudarstvo i vađenje Mining and quarrying	94,5	94,8	95,3	96,3
06 Vađenje sirove nafte i prirodnog plina Extraction of crude petroleum and natural gas	99,6	103,6	102,0	100,1
06.1 Vađenje sirove nafte Extraction of crude petroleum	99,2	103,0	101,1	98,9
06.2 Vađenje prirodnog plina Extraction of natural gas	100,2	104,6	103,4	102,0
08 Ostalo rudarstvo i vađenje Other mining and quarrying	99,0	99,7	101,8	105,7
08.1 Vađenje kamena, pijeska i gline Quarrying of stone, sand and clay	98,5	99,2	99,6	102,4
08.9 Rudarstvo i vađenje, d. n. Mining and quarrying products n. e. c.	102,6	102,7	116,0	126,3
09 Pomoćne uslužne djelatnosti u rudarstvu Mining support service activities	82,0	78,3	78,0	77,1
09.1 Pomoćne djelatnosti za vađenje nafte i prirodnog plina Support activities for petroleum and natural gas extraction	82,0	78,4	78,1	77,1
09.9 Pomoćne djelatnosti za ostalo rudarstvo i vađenje Support activities for other mining and quarrying	75,0	75,0	75,0	75,0
C Prerađivačka industrija Manufacturing	99,4	99,6	99,1	98,9
10 Proizvodnja prehrambenih proizvoda Manufacture of food products	97,2	98,2	98,5	98,4
10.1 Prerada i konzerviranje mesa i proizvodnja mesnih proizvoda Processing and preserving of meat and production of meat products	100,7	100,9	100,6	101,2
10.2 Prerada i konzerviranje riba, rakova i mekušaca Processed and preserved fish, crustaceans and molluscs	97,4	99,8	98,9	98,7
10.3 Prerada i konzerviranje voća i povrća Processing and preserving of fruit and vegetables	94,3	96,1	108,0	98,5
10.4 Proizvodnja biljnih i životinjskih ulja i masti Manufacture of vegetable and animal oils and fats	97,3	99,7	101,5	104,0
10.5 Proizvodnja mliječnih proizvoda Manufacture of dairy products	92,7	96,0	94,4	92,7
10.6 Proizvodnja mlinarskih proizvoda, škroba i škrobnih proizvoda Manufacture of grain mill products, starches and starch products	91,0	93,3	94,2	94,0
10.7 Proizvodnja pekarskih i brašnatih proizvoda te kolača Manufacture of bakery and farinaceous products	96,2	97,3	95,7	96,6
10.8 Proizvodnja ostalih prehrambenih proizvoda Manufacture of other food products	98,0	97,8	99,0	99,8
10.9 Proizvodnja pripremljene hrane za životinje Manufacture of prepared animal feeds	99,7	100,3	101,1	101,5
11 Proizvodnja pića Manufacture of beverages	97,2	99,5	100,4	95,8
11.0 Proizvodnja pića Manufacture of beverages	97,2	99,5	100,4	95,8
12 Proizvodnja duhanskih proizvoda Manufacture of tobacco products	111,1	96,9	86,2	106,6
12.0 Proizvodnja duhanskih proizvoda Manufacture of tobacco products	111,1	96,9	86,2	106,6
13 Proizvodnja tekstila Manufacture of textiles	90,3	90,8	88,4	89,3
13.1 Priprema i pređenje tekstilnih vlakana Preparation and spinning of textile fibres	96,8	95,6	92,7	92,2
13.2 Tkanje tekstila Weaving of textiles	95,3	94,6	90,6	89,8
13.3 Dovršavanje tekstila Finishing of textiles	92,4	90,7	88,0	90,7
13.9 Proizvodnja ostalog tekstila Manufacture of other textiles	87,4	88,7	86,8	88,4
14 Proizvodnja odjeće Manufacture of wearing apparel	95,6	94,9	90,7	88,9
14.1 Proizvodnja odjeće, osim krznene odjeće Manufacture of wearing apparel, except fur apparel	97,1	96,8	92,3	90,2
14.2 Proizvodnja predmeta od krzna Manufacture of articles of fur	100,0	33,3	166,7	100,0
14.3 Proizvodnja pletene i kukičane odjeće Manufacture of knitted and crocheted apparel	92,2	90,6	86,8	85,7
15 Proizvodnja kože i srodnih proizvoda Manufacture of leather and related products	101,5	101,9	100,2	97,4
15.1 Štavljenje i obrada kože; proizvodnja putnih i ručnih torba, sedlarskih i remenarskih proizvoda; dorada i bojenje krzna Tanning and dressing of leather; manufacture of luggage, handbags, saddlery and harness; dressing and dyeing of fur	109,5	109,2	102,9	93,0

**2.2. INDEKSI BROJA ZAPOSLENIH PREMA PODRUČJIMA, ODJELJCIMA I SKUPINAMA NKD-a 2007. PO TROMJESEČJIMA ZA 2021.**  
**INDICES OF NUMBER OF PERSONS EMPLOYED, ACCORDING TO NKD 2007. SECTIONS, DIVISIONS AND GROUPS, BY QUARTERS, 2021**

(nastavak)  
(continued)

2020. = 100

	2021.			
	I. – III.	IV. – VI.	VII. – IX.	X. – XII.
15.2 Proizvodnja obuće <i>Manufacture of footwear</i>	98,2	98,9	99,1	99,2
16 Prerada drva i proizvoda od drva i pluta, osim namještaja; proizvodnja predmeta od slame i pletarskih materijala <i>Manufacture of wood and of products of wood and cork, except furniture; manufacture of articles of straw and plaiting materials</i>	98,0	98,8	98,7	98,3
16.1 Piljenje i blanjanje drva <i>Sawmilling and planing of wood</i>	100,4	100,7	100,0	97,5
16.2 Proizvodnja proizvoda od drva, pluta, slame i pletarskih materijala <i>Manufacture of products of wood, cork, straw and plaiting materials</i>	95,3	96,7	97,2	99,0
17 Proizvodnja papira i proizvoda od papira <i>Manufacture of paper and paper products</i>	100,3	101,0	100,7	103,1
17.1 Proizvodnja celuloze, papira i kartona <i>Manufacture of pulp, paper and paperboard</i>	99,6	98,9	100,7	102,8
17.2 Proizvodnja proizvoda od papira i kartona <i>Manufacture of articles of paper and paperboard</i>	100,4	101,2	100,8	103,2
18 Tiskanje i umnožavanje snimljenih zapisa <i>Printing and reproduction of recorded media</i>	97,8	97,9	98,8	98,1
18.1 Tiskanje i uslužne djelatnosti povezane s tiskanjem <i>Printing and service activities related to printing</i>	97,8	97,9	98,8	98,1
19 Proizvodnja koksa i rafiniranih naftnih proizvoda <i>Manufacture of coke and refined petroleum products</i>	79,0	78,8	77,2	77,4
19.2 Proizvodnja rafiniranih naftnih proizvoda <i>Manufacture of refined petroleum products</i>	79,0	78,8	77,2	77,4
20 Proizvodnja kemikalija i kemijskih proizvoda <i>Manufacture of chemicals and chemical products</i>	101,0	99,6	101,9	103,0
20.1 Proizvodnja osnovnih kemikalija, gnojiva i dušičnih spojeva, plastike i sintetičkoga kaučuka u primarnim oblicima <i>Manufacture of basic chemicals, fertilisers and nitrogen compounds, plastics and synthetic rubber in primary forms</i>	99,4	99,7	101,1	100,6
20.2 Proizvodnja pesticida i drugih agrokemijskih proizvoda <i>Manufacture of pesticides and other agro-chemical products</i>	96,7	95,4	97,5	94,3
20.3 Proizvodnja boja, lakova i sličnih premaza, grafičkih boja i kitova <i>Manufacture of paints, varnishes and similar coatings, printing ink and mastics</i>	97,5	99,4	97,9	97,3
20.4 Proizvodnja sapuna i deterdženata, sredstava za čišćenje i poliranje, parfema i toaletno-kozmetičkih preparata <i>Manufacture of soap and detergents, cleaning and polishing preparations, perfumes and toilet preparations</i>	104,8	99,9	105,9	110,5
20.5 Proizvodnja ostalih kemijskih proizvoda <i>Manufacture of other chemical products</i>	100,6	99,1	98,5	98,7
21 Proizvodnja osnovnih farmaceutskih proizvoda i farmaceutskih pripravaka <i>Manufacture of basic pharmaceutical products and pharmaceutical preparations</i>	102,8	103,7	105,5	106,0
21.1 Proizvodnja osnovnih farmaceutskih proizvoda <i>Manufacture of basic pharmaceutical products</i>	100,5	100,0	100,2	100,0
21.2 Proizvodnja farmaceutskih pripravaka <i>Manufacture of pharmaceutical preparations</i>	102,9	103,9	105,7	106,2
22 Proizvodnja proizvoda od gume i plastike <i>Manufacture of rubber and plastic products</i>	100,7	101,0	100,6	100,7
22.1 Proizvodnja vanjskih i unutrašnjih guma za vozila; protektiranje vanjskih guma <i>Manufacture of rubber tyres and tubes; retreading and rebuilding of rubber tyres</i>	101,2	101,2	101,2	101,1
22.2 Proizvodnja proizvoda od plastike <i>Manufacture of plastic products</i>	100,6	100,9	100,5	100,7
23 Proizvodnja ostalih nemetalnih mineralnih proizvoda <i>Manufacture of other non-metallic mineral products</i>	100,0	101,1	102,4	102,6
23.1 Proizvodnja stakla i proizvoda od stakla <i>Manufacture of glass and glass products</i>	99,2	101,8	103,0	103,3
23.2 Proizvodnja vatrootalnih proizvoda <i>Manufacture of refractory products</i>	104,2	99,2	90,9	88,4
23.3 Proizvodnja proizvoda od gline za građevinarstvo <i>Manufacture of clay building materials</i>	97,7	93,4	94,0	93,9
23.4 Proizvodnja ostalih proizvoda od porculana i keramike <i>Manufacture of other porcelain and ceramic products</i>	96,3	96,9	96,9	101,3
23.5 Proizvodnja cementa, vapna i gipsa <i>Manufacture of cement, lime and plaster</i>	98,8	98,9	99,8	100,8
23.6 Proizvodnja proizvoda od betona, cementa i gipsa <i>Manufacture of articles of concrete, cement and plaster</i>	100,6	103,2	107,2	107,5
23.7 Rezanje, oblikovanje i obrada kamena <i>Cutting, shaping and finishing of stone</i>	111,6	114,4	114,4	106,6
23.9 Proizvodnja brusnih proizvoda i nemetalnih mineralnih proizvoda, d. n. <i>Manufacture of abrasive products and non-metallic mineral products n. e. c.</i>	100,3	98,6	96,7	98,1

**2.2. INDEKSI BROJA ZAPOSLENIH PREMA PODRUČJIMA, ODJELJCIMA I SKUPINAMA NKD-a 2007. PO TROMJESEČJIMA ZA 2021.**  
**INDICES OF NUMBER OF PERSONS EMPLOYED, ACCORDING TO NKD 2007. SECTIONS, DIVISIONS AND GROUPS, BY QUARTERS, 2021**

(nastavak)  
(continued)

2020. = 100

	2021.			
	I. – III.	IV. – VI.	VII. – IX.	X. – XII.
24 Proizvodnja metala <i>Manufacture of basic metals</i>	104,4	104,9	104,0	103,7
24.1 Proizvodnja sirovog željeza, čelika i ferolegura <i>Manufacture of basic iron and steel and of ferro-alloys</i>	126,9	127,7	126,1	128,3
24.2 Proizvodnja čeličnih cijevi i pribora <i>Manufacture of tubes, pipes, hollow profiles and related fittings, of steel</i>	101,6	103,2	102,1	101,8
24.3 Proizvodnja ostalih proizvoda primarne prerade čelika <i>Manufacture of other products of first processing of steel</i>	100,8	98,6	99,4	99,6
24.4 Proizvodnja plemenitih i ostalih obojenih metala <i>Manufacture of basic precious and other non-ferrous metals</i>	100,3	99,3	99,0	98,3
24.5 Lijevanje metala <i>Casting of metals</i>	104,7	105,6	104,5	104,1
25 Proizvodnja gotovih metalnih proizvoda, osim strojeva i opreme <i>Manufacture of fabricated metal products, except machinery and equipment</i>	100,7	101,8	101,0	102,5
25.1 Proizvodnja metalnih konstrukcija <i>Manufacture of structural metal products</i>	98,1	98,1	95,2	97,4
25.2 Proizvodnja metalnih cisterni, rezervoara i sličnih posuda <i>Manufacture of tanks, reservoirs and containers of metal</i>	94,3	103,1	98,9	97,9
25.3 Proizvodnja parnih kotlova, osim kotlova za centralno grijanje toplom vodom <i>Manufacture of steam generators, except central heating hot water boilers</i>	100,3	96,3	98,4	97,2
25.4 Proizvodnja oružja i streljiva <i>Manufacture of weapons and ammunition</i>	115,9	121,6	121,8	123,6
25.5 Kovanje, prešanje, štancanje i valjanje metala; metalurgija praha <i>Forging, pressing, stamping and roll forming of metal; powder metallurgy</i>	103,4	106,2	106,7	107,9
25.6 Obrada i prevlačenje metala; strojna obrada metala <i>Treatment and coating of metals; machining</i>	98,6	100,0	101,7	103,2
25.7 Proizvodnja sječiva, alata i opće željezne robe <i>Manufacture of cutlery, tools and general hardware</i>	100,8	101,3	102,3	103,1
25.9 Proizvodnja ostalih gotovih proizvoda od metala <i>Manufacture of other fabricated metal products</i>	101,2	101,7	101,3	103,7
26 Proizvodnja računala te elektroničkih i optičkih proizvoda <i>Manufacture of computer, electronic and optical products</i>	106,7	106,4	105,6	106,9
26.1 Proizvodnja elektroničkih komponentata i ploča <i>Manufacture of electronic components and boards</i>	135,2	127,4	118,1	117,6
26.2 Proizvodnja računala i periferne opreme <i>Manufacture of computers and peripheral equipment</i>	103,1	102,6	104,4	102,8
26.3 Proizvodnja komunikacijske opreme <i>Manufacture of communication equipment</i>	102,9	103,9	104,4	106,7
26.5 Proizvodnja instrumenata i aparata za mjerenje, ispitivanje i navigaciju; proizvodnja satova <i>Manufacture of instruments and appliances for measuring, testing and navigation; watches and clocks</i>	98,9	100,1	100,6	100,6
26.6 Proizvodnja opreme za zračenje, elektromedicinske i elektroterapeutske opreme <i>Manufacture of irradiation, electromedical and electrotherapeutic equipment</i>	100,0	100,0	100,0	120,0
27 Proizvodnja električne opreme <i>Manufacture of electrical equipment</i>	102,6	104,2	104,7	104,0
27.1 Proizvodnja elektromotora, generatora, transformatora te uređaja za distribuciju i kontrolu električne energije <i>Manufacture of electric motors, generators, transformers and electricity distribution and control apparatus</i>	100,2	100,8	100,8	100,9
27.2 Proizvodnja baterija i akumulatora <i>Manufacture of batteries and accumulators</i>	116,8	121,2	128,6	133,6
27.3 Proizvodnja žice i elektroinstalacijskog materijala <i>Wiring and wiring devices</i>	120,1	123,9	123,5	124,3
27.4 Proizvodnja električne opreme za rasvjetu <i>Manufacture of electric lighting equipment</i>	94,4	95,6	98,7	98,4
27.5 Proizvodnja aparata za kućanstvo <i>Manufacture of domestic appliances</i>	83,3	89,5	91,6	94,9
27.9 Proizvodnja ostale električne opreme <i>Manufacture of other electrical equipment</i>	102,6	104,6	105,8	100,1
28 Proizvodnja strojeva i uređaja, d. n. <i>Manufacture of machinery and equipment n. e. c.</i>	100,7	102,5	103,9	102,8
28.1 Proizvodnja strojeva za opće namjene <i>Manufacture of general-purpose machinery</i>	97,5	95,4	92,7	88,0
28.2 Proizvodnja ostalih strojeva za opće namjene <i>Manufacture of other general-purpose machinery</i>	107,7	113,4	118,2	114,9
28.3 Proizvodnja strojeva za poljoprivredu i šumarstvo <i>Manufacture of agricultural and forestry machinery</i>	103,1	107,3	106,4	108,9
28.4 Proizvodnja strojeva za obradu metala i alatnih strojeva <i>Manufacture of metal forming machinery and machine tools</i>	87,4	87,9	88,9	87,6
28.9 Proizvodnja ostalih strojeva za posebne namjene <i>Manufacture of other special purpose machinery</i>	99,1	100,6	104,0	106,4
29 Proizvodnja motornih vozila, prikolica i poluprikolica <i>Manufacture of motor vehicles, trailers and semi-trailers</i>	104,7	103,9	105,2	111,8
29.1 Proizvodnja motornih vozila <i>Manufacture of motor vehicles</i>	107,9	112,7	120,7	124,9
29.2 Proizvodnja karoserija za motorna vozila, prikolica i poluprikolica <i>Manufacture of bodies (coachwork) for motor vehicles; manufacture of trailers and semi-trailers</i>	98,6	100,6	102,1	102,4

**2.2. INDEKSI BROJA ZAPOSLENIH PREMA PODRUČJIMA, ODJELJCIMA I SKUPINAMA NKD-a 2007. PO TROMJESEČJIMA ZA 2021.**  
**INDICES OF NUMBER OF PERSONS EMPLOYED, ACCORDING TO NKD 2007. SECTIONS, DIVISIONS AND GROUPS, BY QUARTERS, 2021**

(nastavak)  
(continued)

2020. = 100

		2021.			
		I. – III.	IV. – VI.	VII. – IX.	X. – XII.
29.3	Proizvodnja dijelova i pribora za motorna vozila <i>Manufacture of parts and accessories for motor vehicles</i>	105,4	101,4	99,9	109,7
30	Proizvodnja ostalih prijevoznih sredstava <i>Manufacture of other transport equipment</i>	92,5	88,1	82,8	82,4
30.1	Gradnja brodova i čamaca <i>Building of ships and boats</i>	88,5	80,0	71,1	68,8
30.2	Proizvodnja željezničkih lokomotiva i tračničkih vozila <i>Manufacture of railway locomotives and rolling stock</i>	107,7	108,5	108,5	112,5
30.3	Proizvodnja zrakoplova i svemirskih letjelica te srodnih prijevoznih sredstava i opreme <i>Manufacture of air and spacecraft and related machinery</i>	74,1	73,3	73,8	74,6
30.4	Proizvodnja vojnih borbenih vozila <i>Manufacture of military fighting vehicles</i>	59,9	67,1	70,3	49,1
30.9	Proizvodnja prijevoznih sredstava, d. n. <i>Manufacture of transport equipment n. e. c.</i>	127,7	139,8	143,4	151,0
31	Proizvodnja namještaja <i>Manufacture of furniture</i>	101,2	99,7	97,8	96,3
31.0	Proizvodnja namještaja <i>Manufacture of furniture</i>	101,2	99,7	97,8	96,3
32	Ostala prerađivačka industrija <i>Other manufacturing</i>	117,4	109,3	107,1	108,1
32.1	Proizvodnja nakita, imitacije nakita (bižuterije) i srodnih proizvoda <i>Manufacture of jewellery, bijouterie and related articles</i>	99,0	100,3	105,7	108,6
32.2	Proizvodnja glazbenih instrumenata <i>Manufacture of musical instruments</i>	102,1	114,6	114,6	108,4
32.3	Proizvodnja sportske opreme <i>Manufacture of sports goods</i>	112,9	118,0	115,0	127,9
32.4	Proizvodnja igara i igračkica <i>Manufacture of games and toys</i>	97,4	96,6	94,9	103,4
32.5	Proizvodnja medicinskih i stomatoloških instrumenata i pribora <i>Manufacture of medical and dental instruments and supplies</i>	96,9	100,4	100,9	100,9
32.9	Prerađivačka industrija, d. n. <i>Manufacturing n. e. c.</i>	151,4	122,3	114,9	114,4
33	Popravak i instaliranje strojeva i opreme <i>Repair and installation of machinery and equipment</i>	98,2	97,3	96,7	95,5
33.1	Popravak proizvoda od metala, strojeva i opreme <i>Repair of fabricated metal products, machinery and equipment</i>	97,8	96,8	96,1	95,2
33.2	Instaliranje industrijskih strojeva i opreme <i>Installation of industrial machinery and equipment</i>	101,1	101,2	100,9	98,4
D	Opskrba električnom energijom, plinom, parom i klimatizacija <i>Electricity, gas, steam and air conditioning supply</i>	101,1	101,4	103,1	103,4
35	Opskrba električnom energijom, plinom, parom i klimatizacija <i>Electricity, gas, steam and air conditioning supply</i>	101,1	101,4	103,1	103,4
35.1	Proizvodnja, prijenos i distribucija električne energije <i>Electric power generation, transmission and distribution</i>	101,3	101,9	104,0	104,3
35.2	Proizvodnja plina; distribucija plinovitih goriva distribucijskom mrežom <i>Manufacture of gas; distribution of gaseous fuels through mains</i>	99,7	98,8	98,1	98,0

**2.3. INDEKSI PROIZVODNOSTI RADA U INDUSTRIJI PREMA PODRUČJIMA, ODJELJCIMA I SKUPINAMA NKD-a 2007. ZA 2021.**  
**INDICES OF LABOUR PRODUCTIVITY IN INDUSTRY, ACCORDING TO NKD 2007. SECTIONS, DIVISIONS AND GROUPS, 2021**

2020. = 100

		2021.											
		I.	II.	III.	IV.	V.	VI.	VII.	VIII.	IX.	X.	XI.	XII.
Ukupno <i>Total</i>		99,9	104,1	114,2	118,1	117,0	108,2	101,6	105,7	103,1	101,0	105,4	107,0
B	Rudarstvo i vađenje <i>Mining and quarrying</i>	94,3	94,0	110,2	109,2	108,4	102,0	99,9	97,1	114,3	96,6	96,6	101,3
06	Vađenje sirove nafte i prirodnog plina <i>Extraction of crude petroleum and natural gas</i>	94,3	90,5	89,0	89,3	85,5	84,0	86,4	87,7	116,7	89,7	90,5	93,6
06.1	Vađenje sirove nafte <i>Extraction of crude petroleum</i>	98,8	94,1	93,9	94,8	89,8	87,9	90,1	92,0	103,5	96,2	99,1	100,7
06.2	Vađenje prirodnog plina <i>Extraction of natural gas</i>	91,0	87,8	84,7	84,6	81,4	80,7	82,9	83,8	130,4	83,8	83,1	87,0
08	Ostalo rudarstvo i vađenje <i>Other mining and quarrying</i>	93,8	95,0	131,3	129,1	130,3	110,6	102,8	99,4	101,1	95,8	95,8	114,9
08.1	Vađenje kamena, pijeska i gline <i>Quarrying of stone, sand and clay</i>	87,0	93,1	131,0	132,0	132,5	114,9	106,0	107,7	109,0	103,3	101,8	115,3
08.9	Rudarstvo i vađenje, d. n. <i>Mining and quarrying products n. e. c.</i>	140,1	111,7	137,2	112,8	114,7	85,6	84,6	62,3	62,7	60,9	66,6	117,5



**2.3. INDEKSI PROIZVODNOSTI RADA U INDUSTRIJI PREMA PODRUČJIMA, ODJELJCIMA I SKUPINAMA NKD-a 2007. ZA 2021.**  
**INDICES OF LABOUR PRODUCTIVITY IN INDUSTRY, ACCORDING TO NKD 2007. SECTIONS, DIVISIONS AND GROUPS, 2021.**

(nastavak)  
(continued)

2020. = 100

		2021.											
		I.	II.	III.	IV.	V.	VI.	VII.	VIII.	IX.	X.	XI.	XII.
09	Pomoćne uslužne djelatnosti u rudarstvu <i>Mining support service activities</i>	107,3	101,9	112,0	106,2	107,0	107,3	99,3	110,1	105,3	102,3	107,3	101,5
09.1	Pomoćne djelatnosti za vađenje nafte i prirodnog plina <i>Support activities for petroleum and natural gas extraction</i>	106,9	101,0	110,3	105,7	105,7	106,7	98,8	110,0	104,9	101,9	107,0	101,4
09.9	Pomoćne djelatnosti za ostalo rudarstvo i vađenje <i>Support activities for other mining and quarrying</i>	145,3	193,7	242,2	145,3	193,7	145,3	145,3	145,3	108,8	108,8	108,8	108,8
C	Prerađivačka industrija <i>Manufacturing</i>	97,6	104,1	114,7	117,1	119,5	109,3	101,1	107,4	102,9	99,2	105,7	108,2
10	Proizvodnja prehrambenih proizvoda <i>Manufacture of food products</i>	99,9	103,4	111,2	115,5	116,5	108,3	110,5	109,3	107,0	100,9	101,7	111,1
10.1	Prerada i konzerviranje mesa i proizvodnja mesnih proizvoda <i>Processing and preserving of meat and production of meat products</i>	91,0	97,5	99,7	104,2	104,9	97,3	99,5	101,5	102,9	97,0	100,9	101,3
10.2	Prerada i konzerviranje riba, rakova i mekušaca <i>Processed and preserved fish, crustaceans and molluscs</i>	109,8	106,5	115,4	118,1	122,2	89,5	114,0	122,4	126,3	109,1	120,2	212,3
10.3	Prerada i konzerviranje voća i povrća <i>Processing and preserving of fruit and vegetables</i>	85,7	92,1	120,3	99,8	121,8	85,8	134,2	91,8	93,9	89,8	80,2	88,2
10.4	Proizvodnja biljnih i životinjskih ulja i masti <i>Manufacture of vegetable and animal oils and fats</i>	110,3	110,8	107,0	106,2	146,2	93,4	128,1	98,3	117,9	109,7	86,1	107,5
10.5	Proizvodnja mliječnih proizvoda <i>Manufacture of dairy products</i>	104,5	101,7	107,2	124,6	102,3	118,2	115,9	111,0	106,1	113,4	104,2	97,9
10.6	Proizvodnja mlinarskih proizvoda, škroba i škrobnih proizvoda <i>Manufacture of grain mill products, starches and starch products</i>	84,0	91,1	78,1	102,0	128,5	117,7	102,7	115,4	107,7	98,2	102,4	111,7
10.7	Proizvodnja pekarskih i brašnatih proizvoda te kolača <i>Manufacture of bakery and farinaceous products</i>	104,5	102,3	122,9	124,6	127,5	118,0	109,5	114,1	116,3	105,6	107,1	109,1
10.8	Proizvodnja ostalih prehrambenih proizvoda <i>Manufacture of other food products</i>	102,1	113,6	126,3	123,6	130,4	122,5	116,6	122,9	104,2	97,0	101,3	123,9
10.9	Proizvodnja pripremljene hrane za životinje <i>Manufacture of prepared animal feeds</i>	107,3	103,5	99,3	105,8	106,6	100,4	91,9	102,4	101,6	93,4	102,6	97,0
11	Proizvodnja pića <i>Manufacture of beverages</i>	97,0	82,6	112,0	159,1	104,9	128,5	109,9	118,7	121,8	115,5	96,4	121,2
11.0	Proizvodnja pića <i>Manufacture of beverages</i>	97,0	82,6	112,0	159,1	104,9	128,5	109,9	118,7	121,8	115,5	96,4	121,2
12	Proizvodnja duhanskih proizvoda <i>Manufacture of tobacco products</i>	83,2	83,1	79,1	58,6	103,0	131,8	91,9	74,9	67,4	80,9	73,4	86,3
12.0	Proizvodnja duhanskih proizvoda <i>Manufacture of tobacco products</i>	83,2	83,1	79,1	58,6	103,0	131,8	91,9	74,9	67,4	80,9	73,4	86,3
13	Proizvodnja tekstila <i>Manufacture of textiles</i>	85,1	91,7	110,7	117,2	118,5	130,9	149,7	150,8	135,2	132,8	156,2	154,6
13.1	Priprema i pređenje tekstilnih vlakana <i>Preparation and spinning of textile fibres</i>	93,5	99,7	105,0	186,9	136,5	149,4	191,3	213,8	121,6	129,5	143,7	143,5
13.2	Tkanje tekstila <i>Weaving of textiles</i>	63,5	82,4	101,2	93,6	82,5	103,9	190,0	218,3	175,3	127,6	195,0	203,4
13.3	Dovršavanje tekstila <i>Finishing of textiles</i>	51,7	31,2	126,7	88,5	94,2	117,1	186,9	134,6	203,3	186,3	145,0	181,2
13.9	Proizvodnja ostalog tekstila <i>Manufacture of other textiles</i>	113,0	111,1	123,2	90,3	126,3	136,1	107,4	117,1	106,4	118,9	131,2	120,5
14	Proizvodnja odjeće <i>Manufacture of wearing apparel</i>	74,1	76,5	111,1	133,0	127,1	92,6	98,8	98,3	94,6	87,9	94,1	82,4
14.1	Proizvodnja odjeće, osim krznene odjeće <i>Manufacture of wearing apparel, except fur apparel</i>	72,5	74,0	112,0	117,7	124,0	87,9	96,7	88,5	87,2	72,8	78,4	80,5
14.2	Proizvodnja predmeta od krzna <i>Manufacture of articles of fur</i>	34,8	17,2	620,4	0,0	0,0	60,6	7,6	0,0	0,0	97,9	15,1	128,0
14.3	Proizvodnja pletene i kukičane odjeće <i>Manufacture of knitted and crocheted apparel</i>	77,5	81,7	111,7	164,3	135,1	102,9	104,6	116,9	108,8	118,1	124,4	86,0
15	Proizvodnja kože i srodnih proizvoda <i>Manufacture of leather and related products</i>	95,2	92,1	111,3	149,8	132,5	102,4	88,4	90,4	89,5	93,4	104,4	89,2
15.1	Štavljenje i obrada kože; proizvodnja putnih i ručnih torba, sedlarskih i remenarskih proizvoda; dorada i bojenje krzna <i>Tanning and dressing of leather; manufacture of luggage, handbags, saddlery and harness; dressing and dyeing of fur</i>	106,9	96,5	143,3	298,1	189,8	103,9	65,8	65,4	70,6	65,5	84,4	61,0
15.2	Proizvodnja obuće <i>Manufacture of footwear</i>	88,5	89,9	101,1	121,4	119,7	101,3	100,0	107,5	98,6	111,5	117,3	108,8

**2.3. INDEKSI PROIZVODNOSTI RADA U INDUSTRIJI PREMA PODRUČJIMA, ODJELJCIMA I SKUPINAMA NKD-a 2007. ZA 2021.**  
**INDICES OF LABOUR PRODUCTIVITY IN INDUSTRY, ACCORDING TO NKD 2007. SECTIONS, DIVISIONS AND GROUPS, 2021.**

(nastavak)  
(continued)

2020. = 100

		2021.											
		I.	II.	III.	IV.	V.	VI.	VII.	VIII.	IX.	X.	XI.	XII.
16	Prerada drva i proizvoda od drva i pluta, osim namještaja; proizvodnja predmeta od slame i pletarskih materijala <i>Manufacture of wood and of products of wood and cork, except furniture; manufacture of articles of straw and plaiting materials</i>	99,0	110,9	121,4	132,4	126,8	112,6	109,0	109,3	105,0	102,5	107,5	105,5
16.1	Piljenje i blanjanje drva <i>Sawmilling and planing of wood</i>	91,4	100,8	116,6	125,6	128,2	117,1	108,5	107,6	111,0	105,6	106,6	109,0
16.2	Proizvodnja proizvoda od drva, pluta, slame i pletarskih materijala <i>Manufacture of products of wood, cork, straw and plaiting materials</i>	106,5	121,2	126,1	139,5	126,1	109,7	109,9	111,4	101,4	100,7	108,7	102,0
17	Proizvodnja papira i proizvoda od papira <i>Manufacture of paper and paper products</i>	97,4	93,7	104,9	111,2	110,3	115,2	112,2	120,7	106,7	99,6	111,2	112,0
17.1	Proizvodnja celuloze, papira i kartona <i>Manufacture of pulp, paper and paperboard</i>	105,6	100,4	115,1	132,2	114,5	119,2	120,4	124,7	103,4	91,8	119,2	105,0
17.2	Proizvodnja proizvoda od papira i kartona <i>Manufacture of articles of paper and paperboard</i>	95,1	91,7	101,6	104,7	108,9	113,9	109,6	118,6	107,5	102,6	108,3	115,9
18	Tiskanje i umnožavanje snimljenih zapisa <i>Printing and reproduction of recorded media</i>	96,8	103,0	126,3	115,9	135,0	114,5	113,2	105,2	113,7	150,8	128,8	133,5
18.1	Tiskanje i uslužne djelatnosti povezane s tiskanjem <i>Printing and service activities related to printing</i>	96,8	103,0	126,3	115,9	135,0	114,5	113,2	105,2	113,7	150,8	128,8	133,5
19	Proizvodnja kokska i rafiniranih naftnih proizvoda <i>Manufacture of coke and refined petroleum products</i>	43,8	61,8	102,5	124,6	152,7	137,2	132,1	134,9	123,8	123,2	30,7	109,0
19.2	Proizvodnja rafiniranih naftnih proizvoda <i>Manufacture of refined petroleum products</i>	43,8	61,8	102,5	124,6	152,7	137,2	132,1	134,9	123,8	123,2	30,7	109,0
20	Proizvodnja kemikalija i kemijskih proizvoda <i>Manufacture of chemicals and chemical products</i>	62,8	95,9	92,8	70,7	98,5	95,1	92,1	111,0	79,0	65,8	78,8	97,9
20.1	Proizvodnja osnovnih kemikalija, gnojiva i dušičnih spojeva, plastike i sintetičkoga kaučuka u primarnim oblicima <i>Manufacture of basic chemicals, fertilisers and nitrogen compounds, plastics and synthetic rubber in primary forms</i>	26,1	71,8	98,5	74,8	153,9	96,5	104,1	100,1	74,7	48,7	72,5	56,5
20.2	Proizvodnja pesticida i drugih agrokemijskih proizvoda <i>Manufacture of pesticides and other agro-chemical products</i>	102,9	438,7	40,8	15,7	21,0	57,4	15,1	247,5	25,6	50,1	44,4	99,9
20.3	Proizvodnja boja, lakova i sličnih premaza, grafičkih boja i kitova <i>Manufacture of paints, varnishes and similar coatings, printing ink and mastics</i>	99,2	95,8	125,6	124,2	94,0	117,0	91,4	116,5	111,4	119,4	115,9	98,7
20.4	Proizvodnja sapuna i deterdženata, sredstava za čišćenje i poliranje, parfema i toaletno-kozmetičkih preparata <i>Manufacture of soap and detergents, cleaning and polishing preparations, perfumes and toilet preparations</i>	94,5	104,4	101,6	71,2	67,9	103,8	105,5	100,1	93,3	102,7	79,1	103,7
20.5	Proizvodnja ostalih kemijskih proizvoda <i>Manufacture of other chemical products</i>	91,4	113,5	118,6	114,0	124,1	108,2	106,5	122,6	94,5	66,9	126,6	178,0
21	Proizvodnja osnovnih farmaceutskih proizvoda i farmaceutskih pripravaka <i>Manufacture of basic pharmaceutical products and pharmaceutical preparations</i>	115,3	117,2	125,4	86,6	109,6	96,4	79,0	79,3	84,4	85,4	96,8	104,0
21.1	Proizvodnja osnovnih farmaceutskih proizvoda <i>Manufacture of basic pharmaceutical products</i>	124,1	62,6	203,6	124,4	210,5	69,5	37,7	57,0	300,6	92,5	81,5	74,3
21.2	Proizvodnja farmaceutskih pripravaka <i>Manufacture of pharmaceutical preparations</i>	114,7	124,2	120,4	82,5	98,5	103,4	82,5	81,1	77,1	84,7	99,9	115,4
22	Proizvodnja proizvoda od gume i plastike <i>Manufacture of rubber and plastic products</i>	84,1	97,3	114,1	137,3	116,7	103,4	95,1	108,2	107,4	99,7	99,4	98,5
22.1	Proizvodnja vanjskih i unutrašnjih guma za vozila; protektiranje vanjskih guma <i>Manufacture of rubber tyres and tubes; retreading and rebuilding of rubber tyres</i>	103,7	113,1	108,2	108,6	120,1	109,4	119,6	163,7	144,0	169,8	116,4	121,0
22.2	Proizvodnja proizvoda od plastike <i>Manufacture of plastic products</i>	82,9	96,2	114,9	140,9	116,3	102,6	91,9	102,8	103,5	94,1	97,5	95,8
23	Proizvodnja ostalih nemetalnih mineralnih proizvoda <i>Manufacture of other non-metallic mineral products</i>	108,8	102,9	116,7	120,7	118,6	96,2	100,0	101,9	102,4	103,0	102,8	110,7
23.1	Proizvodnja stakla i proizvoda od stakla <i>Manufacture of glass and glass products</i>	110,2	91,1	113,3	121,7	129,2	106,1	104,4	109,8	115,4	137,4	136,8	136,7
23.2	Proizvodnja vatrostalnih proizvoda <i>Manufacture of refractory products</i>	66,9	69,7	60,0	74,3	75,7	102,4	83,2	96,8	93,3	131,1	93,5	91,1
23.3	Proizvodnja proizvoda od gline za građevinarstvo <i>Manufacture of clay building materials</i>	103,3	87,8	117,4	105,8	117,0	117,9	97,6	98,9	108,3	114,3	108,7	91,5
23.4	Proizvodnja ostalih proizvoda od porculana i keramike <i>Manufacture of other porcelain and ceramic products</i>	135,3	127,3	138,9	227,5	158,3	156,3	120,5	122,2	98,1	101,8	102,3	82,1
23.5	Proizvodnja cementa, vapna i gipsa <i>Manufacture of cement, lime and plaster</i>	108,1	119,7	111,4	122,6	116,0	91,0	108,7	98,1	93,5	95,2	90,7	109,7

**2.3. INDEKSI PROIZVODNOSTI RADA U INDUSTRIJI PREMA PODRUČJIMA, ODJELJCIMA I SKUPINAMA NKD-a 2007. ZA 2021.**  
**INDICES OF LABOUR PRODUCTIVITY IN INDUSTRY, ACCORDING TO NKD 2007. SECTIONS, DIVISIONS AND GROUPS, 2021.**

(nastavak)  
(continued)

2020. = 100

	2021.											
	I.	II.	III.	IV.	V.	VI.	VII.	VIII.	IX.	X.	XI.	XII.
23.6 Proizvodnja proizvoda od betona, cementa i gipsa <i>Manufacture of articles of concrete, cement and plaster</i>	91,9	95,7	115,5	117,3	110,6	100,6	93,3	99,4	102,3	97,2	101,8	116,6
23.7 Rezanje, oblikovanje i obrada kamena <i>Cutting, shaping and finishing of stone</i>	111,7	85,1	103,9	98,5	106,4	76,5	88,9	102,8	99,6	98,3	100,3	94,2
23.9 Proizvodnja brusnih proizvoda i nemetalnih mineralnih proizvoda, d. n. <i>Manufacture of abrasive products and non-metallic mineral products n. e. c.</i>	96,4	108,2	136,9	140,0	130,9	119,1	103,2	87,4	107,7	108,8	111,6	126,6
24 Proizvodnja metala <i>Manufacture of basic metals</i>	103,2	115,4	137,1	123,0	155,8	130,6	120,6	88,6	99,4	98,0	103,3	96,3
24.1 Proizvodnja sirovog željeza, čelika i ferolegura <i>Manufacture of basic iron and steel and of ferro-alloys</i>	0,0	0,0	0,0	0,0	0,0	0,0	0,0	12802,1	0,0	107,9	136,9	123,4
24.2 Proizvodnja čeličnih cijevi i pribora <i>Manufacture of tubes, pipes, hollow profiles and related fittings, of steel</i>	87,2	106,8	150,0	90,3	79,6	52,3	50,7	27,8	62,6	66,3	88,8	58,2
24.3 Proizvodnja ostalih proizvoda primarne prerade čelika <i>Manufacture of other products of first processing of steel</i>	98,4	120,2	141,4	161,3	137,6	126,3	110,5	160,8	99,7	98,6	84,9	72,0
24.4 Proizvodnja plemenitih i ostalih obojenih metala <i>Manufacture of basic precious and other non-ferrous metals</i>	105,6	100,1	93,7	103,9	145,8	119,8	126,5	96,8	104,2	104,6	108,2	108,2
24.5 Lijevanje metala <i>Casting of metals</i>	109,5	113,5	119,6	102,7	144,8	125,9	117,0	110,7	94,6	96,7	88,6	94,5
25 Proizvodnja gotovih metalnih proizvoda, osim strojeva i opreme <i>Manufacture of fabricated metal products, except machinery and equipment</i>	112,2	116,0	118,0	119,0	123,7	111,0	100,0	106,3	105,0	95,9	118,7	105,9
25.1 Proizvodnja metalnih konstrukcija <i>Manufacture of structural metal products</i>	88,0	113,1	129,8	128,2	114,6	119,2	120,6	123,7	113,7	112,7	136,5	136,8
25.2 Proizvodnja metalnih cisterni, rezervoara i sličnih posuda <i>Manufacture of tanks, reservoirs and containers of metal</i>	82,0	67,7	126,9	158,3	127,2	96,6	129,8	108,3	97,5	113,1	107,7	145,1
25.3 Proizvodnja parnih kotlova, osim kotlova za centralno grijanje toplom vodom <i>Manufacture of steam generators, except central heating hot water boilers</i>	87,9	59,2	44,4	52,3	208,6	161,4	61,6	141,1	99,1	112,0	164,6	209,7
25.4 Proizvodnja oružja i streljiva <i>Manufacture of weapons and ammunition</i>	198,7	190,4	127,1	84,4	97,4	101,0	73,9	75,8	85,0	79,8	123,9	79,7
25.5 Kovanje, prešanje, štancanje i valjanje metala; metalurgija praha <i>Forging, pressing, stamping and roll forming of metal; powder metallurgy</i>	100,5	109,8	137,9	248,2	236,6	288,3	98,9	121,1	96,5	39,8	43,3	60,2
25.6 Obrada i prevlačenje metala; strojna obrada metala <i>Treatment and coating of metals; machining</i>	110,2	122,0	114,6	111,9	114,7	100,3	101,9	97,1	103,6	103,7	102,7	82,9
25.7 Proizvodnja sječiva, alata i opće željezne robe <i>Manufacture of cutlery, tools and general hardware</i>	109,1	108,2	107,4	126,8	131,5	87,3	87,0	80,7	91,8	109,1	97,9	95,3
25.9 Proizvodnja ostalih gotovih proizvoda od metala <i>Manufacture of other fabricated metal products</i>	104,7	107,3	115,5	121,4	120,5	101,1	101,3	116,3	120,2	88,1	120,7	114,3
26 Proizvodnja računala te elektroničkih i optičkih proizvoda <i>Manufacture of computer, electronic and optical products</i>	100,2	115,1	131,0	128,5	156,4	127,0	95,5	122,7	98,6	94,9	95,2	122,3
26.1 Proizvodnja elektroničkih komponenata i ploča <i>Manufacture of electronic components and boards</i>	104,5	132,1	115,1	109,6	135,4	117,8	103,4	151,9	87,9	98,9	116,1	111,9
26.2 Proizvodnja računala i periferne opreme <i>Manufacture of computers and peripheral equipment</i>	92,4	103,3	115,0	111,0	123,1	74,2	21,7	108,9	117,8	90,0	102,2	277,4
26.3 Proizvodnja komunikacijske opreme <i>Manufacture of communication equipment</i>	50,8	56,9	120,7	92,1	85,2	92,1	84,9	66,3	77,0	92,8	68,7	132,4
26.5 Proizvodnja instrumenata i aparata za mjerenje, ispitivanje i navigaciju; proizvodnja satova <i>Manufacture of instruments and appliances for measuring, testing and navigation; watches and clocks</i>	107,9	118,5	140,4	149,2	218,2	137,1	123,5	110,1	106,6	85,6	89,0	91,1
26.6 Proizvodnja opreme za zračenje, elektromedicinske i elektroterapeutske opreme <i>Manufacture of irradiation, electromedical and electrotherapeutic equipment</i>	0,0	89,5	122,1	576,1	160,6	104,8	98,4	102,5	135,4	95,8	82,1	82,1
27 Proizvodnja električne opreme <i>Manufacture of electrical equipment</i>	91,9	102,8	109,8	128,1	112,1	109,3	79,0	111,9	102,4	81,3	107,8	96,7
27.1 Proizvodnja elektromotora, generatora, transformatora te uređaja za distribuciju i kontrolu električne energije <i>Manufacture of electric motors, generators, transformers and electricity distribution and control apparatus</i>	89,2	108,4	112,9	102,8	96,4	117,8	87,0	132,1	108,1	97,4	113,8	123,8
27.2 Proizvodnja baterija i akumulatora <i>Manufacture of batteries and accumulators</i>	910,4	347,6	284,3	0,0	220,1	114,8	73,6	88,5	132,4	203,9	0,0	0,0
27.3 Proizvodnja žice i elektroinstalacijskog materijala <i>Wiring and wiring devices</i>	81,7	85,2	105,2	90,5	92,1	92,9	87,4	94,6	94,3	89,4	97,3	102,8
27.4 Proizvodnja električne opreme za rasvjetu <i>Manufacture of electric lighting equipment</i>	73,0	176,2	99,9	276,8	117,1	65,5	61,4	94,5	77,8	79,0	81,8	79,8
27.5 Proizvodnja aparata za kućanstvo <i>Manufacture of domestic appliances</i>	116,8	138,7	143,2	313,2	146,8	118,7	130,4	87,8	92,3	118,3	164,1	311,9
27.9 Proizvodnja ostale električne opreme <i>Manufacture of other electrical equipment</i>	103,5	78,6	105,1	245,0	196,1	122,5	58,1	103,3	103,4	44,6	106,3	56,4

**2.3. INDEKSI PROIZVODNOSTI RADA U INDUSTRIJI PREMA PODRUČJIMA, ODJELJCIMA I SKUPINAMA NKD-a 2007. ZA 2021.**  
**INDICES OF LABOUR PRODUCTIVITY IN INDUSTRY, ACCORDING TO NKD 2007. SECTIONS, DIVISIONS AND GROUPS, 2021.**

(nastavak)  
(continued)

2020. = 100

		2021.											
		I.	II.	III.	IV.	V.	VI.	VII.	VIII.	IX.	X.	XI.	XII.
28	Proizvodnja strojeva i uređaja, d. n. <i>Manufacture of machinery and equipment n. e. c.</i>	85,5	108,1	116,2	125,3	127,6	104,3	105,9	103,0	108,3	98,8	102,4	109,4
28.1	Proizvodnja strojeva za opće namjene <i>Manufacture of general-purpose machinery</i>	84,3	90,4	106,9	117,6	133,9	85,7	90,6	99,6	104,4	97,9	110,3	92,2
28.2	Proizvodnja ostalih strojeva za opće namjene <i>Manufacture of other general-purpose machinery</i>	68,6	100,1	105,8	105,8	89,9	77,5	81,7	85,0	105,8	90,8	90,5	107,5
28.3	Proizvodnja strojeva za poljoprivredu i šumarstvo <i>Manufacture of agricultural and forestry machinery</i>	100,4	109,1	61,8	120,5	173,0	102,1	122,3	150,6	84,4	114,2	118,9	126,8
28.4	Proizvodnja strojeva za obradu metala i alatnih strojeva <i>Manufacture of metal forming machinery and machine tools</i>	75,8	62,3	143,9	169,4	183,1	270,3	161,8	110,7	256,0	123,0	168,7	147,2
28.9	Proizvodnja ostalih strojeva za posebne namjene <i>Manufacture of other special purpose machinery</i>	98,3	132,2	172,0	148,0	162,1	157,4	143,6	114,5	115,9	98,2	99,6	117,5
29	Proizvodnja motornih vozila, prikolica i poluprikolica <i>Manufacture of motor vehicles, trailers and semi-trailers</i>	84,8	95,3	132,7	157,4	272,1	136,5	86,9	62,5	53,4	83,0	74,3	84,3
29.1	Proizvodnja motornih vozila <i>Manufacture of motor vehicles</i>	106,0	94,4	181,6	49,5	262,6	182,2	62,4	10,2	20,8	84,3	46,7	129,8
29.2	Proizvodnja karoserija za motorna vozila, prikolica i poluprikolica <i>Manufacture of bodies (coachwork) for motor vehicles; manufacture of trailers and semi-trailers</i>	56,1	52,1	109,0	65,4	175,1	99,2	161,3	87,8	117,7	113,3	131,4	165,0
29.3	Proizvodnja dijelova i pribora za motorna vozila <i>Manufacture of parts and accessories for motor vehicles</i>	88,6	105,8	123,4	377,2	317,7	123,6	85,0	78,8	63,6	80,4	76,9	58,9
30	Proizvodnja ostalih prijevoznih sredstava <i>Manufacture of other transport equipment</i>	97,3	99,5	119,8	105,3	115,8	154,6	75,1	158,7	144,5	111,9	191,1	72,3
30.1	Gradnja brodova i čamaca <i>Building of ships and boats</i>	109,7	91,8	206,8	105,8	220,0	154,5	178,4	271,4	394,3	98,2	137,1	131,5
30.2	Proizvodnja željezničkih lokomotiva i tračničkih vozila <i>Manufacture of railway locomotives and rolling stock</i>	91,3	77,5	62,1	107,3	76,5	121,9	41,4	111,5	86,9	127,3	260,7	37,6
30.3	Proizvodnja zrakoplova i svemirskih letjelica te srodnih prijevoznih sredstava i opreme <i>Manufacture of air and spacecraft and related machinery</i>	61,5	170,4	103,6	78,0	190,4	386,4	104,3	93,2	137,7	138,0	216,1	64,6
30.4	Proizvodnja vojnih borbenih vozila <i>Manufacture of military fighting vehicles</i>	50,2	894,6	<sup>1)</sup>	418,3	39,8	277,3	31,3	716,9	384,2	28,1	44,5	571,2
30.9	Proizvodnja prijevoznih sredstava, d. n. <i>Manufacture of transport equipment n. e. c.</i>	84,8	55,3	55,2	72,2	54,6	39,4	54,7	53,0	54,1	60,4	66,8	90,1
31	Proizvodnja namještaja <i>Manufacture of furniture</i>	86,1	88,5	121,2	228,2	138,0	115,0	91,1	99,7	97,3	106,3	113,3	105,0
31.0	Proizvodnja namještaja <i>Manufacture of furniture</i>	86,1	88,5	121,2	228,2	138,0	115,0	91,1	99,7	97,3	106,3	113,3	105,0
32	Ostala prerađivačka industrija <i>Other manufacturing</i>	83,5	84,0	112,2	113,6	108,8	90,0	92,8	94,6	100,0	85,2	123,9	92,7
32.1	Proizvodnja nakita, imitacije nakita (bižuterije) i srodnih proizvoda <i>Manufacture of jewellery, bijouterie and related articles</i>	68,1	174,7	239,0	616,7	363,4	126,9	132,2	140,6	195,6	469,6	136,7	26,1
32.2	Proizvodnja glazbenih instrumenata <i>Manufacture of musical instruments</i>	<sup>1)</sup>	103,1	168,7	26,9	202,3	70,4	75,1	70,8	30,2	121,0	7153,0	52,4
32.3	Proizvodnja sportske opreme <i>Manufacture of sports goods</i>	133,9	94,4	179,5	194,0	93,8	70,1	69,1	98,1	114,7	101,6	77,3	86,8
32.4	Proizvodnja igara i igraćaka <i>Manufacture of games and toys</i>	118,8	141,5	111,6	213,0	195,7	221,0	86,3	87,8	172,7	233,0	201,5	97,4
32.5	Proizvodnja medicinskih i stomatoloških instrumenata i pribora <i>Manufacture of medical and dental instruments and supplies</i>	95,7	87,6	214,8	233,1	169,3	111,8	120,5	109,7	98,6	85,8	130,9	85,2
32.9	Prerađivačka industrija, d. n. <i>Manufacturing n. e. c.</i>	63,4	67,1	59,7	59,9	72,6	73,0	78,2	83,8	88,7	70,3	114,3	131,6
33	Popravak i instaliranje strojeva i opreme <i>Repair and installation of machinery and equipment</i>	95,0	106,1	115,5	103,6	111,1	112,9	103,8	113,7	102,4	107,1	108,1	109,9
33.1	Popravak proizvoda od metala, strojeva i opreme <i>Repair of fabricated metal products, machinery and equipment</i>	97,2	99,3	115,1	122,4	110,1	103,3	97,8	106,9	104,3	100,9	108,0	102,9
33.2	Instaliranje industrijskih strojeva i opreme <i>Installation of industrial machinery and equipment</i>	92,1	103,5	107,5	94,2	106,7	112,7	102,3	114,2	98,7	107,0	105,2	113,0
D	Opskrba električnom energijom, plinom, parom i klimatizacija <i>Electricity, gas, steam and air conditioning supply</i>	110,9	104,7	109,0	126,7	101,0	100,7	105,5	100,3	97,8	110,6	105,2	101,1
35	Opskrba električnom energijom, plinom, parom i klimatizacija <i>Electricity, gas, steam and air conditioning supply</i>	110,9	104,7	109,0	126,7	101,1	100,6	105,4	100,3	97,8	110,6	105,2	101,1
35.1	Proizvodnja, prijenos i distribucija električne energije <i>Electric power generation, transmission and distribution</i>	115,7	104,1	108,5	124,8	97,8	99,9	105,7	99,8	96,6	108,9	105,9	100,6
35.2	Proizvodnja plina; distribucija plinovitih goriva distribucijskom mrežom <i>Manufacture of gas; distribution of gaseous fuels through mains</i>	95,5	107,5	112,3	136,0	120,8	104,6	100,1	102,9	104,6	120,9	103,2	104,8

1) Indeks je veći od 999.

1) The index exceeds 999.

**2.4. INDEKSI PROIZVODNOSTI RADA U INDUSTRIJI PREMA PODRUČJIMA, ODJELJCIMA I SKUPINAMA NKD-a 2007. PO TROMJESEČJIMA ZA 2021.**  
**INDICES OF LABOUR PRODUCTIVITY IN INDUSTRY, ACCORDING TO NKD 2007. SECTIONS, DIVISIONS AND GROUPS, BY QUARTERS, 2021**

2020. = 100

	I. – III.	IV. – VI.	VII. – IX.	X. – XII.
Ukupno Total	106,1	114,4	103,5	104,5
B Rudarstvo i vađenje Mining and quarrying	99,5	106,5	103,8	98,2
06 Vađenje sirove nafte i prirodnog plina Extraction of crude petroleum and natural gas	91,3	86,3	96,9	91,3
06.1 Vađenje sirove nafte Extraction of crude petroleum	95,6	90,8	95,2	98,7
06.2 Vađenje prirodnog plina Extraction of natural gas	87,8	82,2	99,0	84,6
08 Ostalo rudarstvo i vađenje Other mining and quarrying	106,7	123,3	101,1	102,2
08.1 Vađenje kamena, pijeska i gline Quarrying of stone, sand and clay	103,7	126,5	107,6	106,8
08.9 Rudarstvo i vađenje, d. n. Mining and quarrying products n. e. c.	129,7	104,4	69,9	81,7
09 Pomoćne uslužne djelatnosti u rudarstvu Mining support service activities	107,1	106,8	104,9	103,7
09.1 Pomoćne djelatnosti za vađenje nafte i prirodnog plina Support activities for petroleum and natural gas extraction	106,1	106,0	104,6	103,4
09.9 Pomoćne djelatnosti za ostalo rudarstvo i vađenje Support activities for other mining and quarrying	193,7	161,4	133,1	108,8
C Prerađivačka industrija Manufacturing	105,5	115,3	103,8	104,4
10 Proizvodnja prehrambenih proizvoda Manufacture of food products	104,8	113,4	108,9	104,6
10.1 Prerada i konzerviranje mesa i proizvodnja mesnih proizvoda Processing and preserving of meat and production of meat products	96,1	102,1	101,3	99,7
10.2 Prerada i konzerviranje riba, rakova i mekušaca Processed and preserved fish, crustaceans and molluscs	110,6	109,9	120,9	147,2
10.3 Prerada i konzerviranje voća i povrća Processing and preserving of fruit and vegetables	99,4	102,5	106,6	86,1
10.4 Proizvodnja biljnih i životinjskih ulja i masti Manufacture of vegetable and animal oils and fats	109,4	115,3	114,8	101,1
10.5 Proizvodnja mliječnih proizvoda Manufacture of dairy products	104,5	115,0	111,0	105,2
10.6 Proizvodnja mlinarskih proizvoda, škroba i škrobnih proizvoda Manufacture of grain mill products, starches and starch products	84,4	116,1	108,6	104,1
10.7 Proizvodnja pekarskih i brašnatih proizvoda te kolača Manufacture of bakery and farinaceous products	109,9	123,4	113,3	107,3
10.8 Proizvodnja ostalih prehrambenih proizvoda Manufacture of other food products	114,0	125,5	114,6	107,4
10.9 Proizvodnja pripremljene hrane za životinje Manufacture of prepared animal feeds	103,4	104,3	98,6	97,7
11 Proizvodnja pića Manufacture of beverages	97,2	130,8	116,8	111,0
11.0 Proizvodnja pića Manufacture of beverages	97,2	130,8	116,8	111,0
12 Proizvodnja duhanskih proizvoda Manufacture of tobacco products	81,8	97,8	78,1	80,2
12.0 Proizvodnja duhanskih proizvoda Manufacture of tobacco products	81,8	97,8	78,1	80,2
13 Proizvodnja tekstila Manufacture of textiles	95,8	122,2	145,2	147,9
13.1 Priprema i pređenje tekstilnih vlakana Preparation and spinning of textile fibres	99,4	157,6	175,6	138,9
13.2 Tkanje tekstila Weaving of textiles	82,4	93,3	194,5	175,3
13.3 Dovršavanje tekstila Finishing of textiles	69,9	99,9	174,9	170,8
13.9 Proizvodnja ostalog tekstila Manufacture of other textiles	115,8	117,6	110,3	123,5
14 Proizvodnja odjeće Manufacture of wearing apparel	87,2	117,6	97,2	88,1
14.1 Proizvodnja odjeće, osim krznene odjeće Manufacture of wearing apparel, except fur apparel	86,2	109,9	90,8	77,2
14.2 Proizvodnja predmeta od krzna Manufacture of articles of fur	224,1	20,2	2,5	80,3
14.3 Proizvodnja pletene i kukičane odjeće Manufacture of knitted and crocheted apparel	90,3	134,1	110,1	109,5

**2.4. INDEKSI PROIZVODNOSTI RADA U INDUSTRIJI PREMA PODRUČJIMA, ODJELJCIMA I SKUPINAMA NKD-a 2007. PO TROMJESEČJIMA ZA 2021.**  
**INDICES OF LABOUR PRODUCTIVITY IN INDUSTRY, ACCORDING TO NKD 2007. SECTIONS, DIVISIONS AND GROUPS, BY QUARTERS, 2021**

(nastavak)  
 (continued)

2020. = 100

	I. – III.	IV. – VI.	VII. – IX.	X. – XII.
15 Proizvodnja kože i srodnih proizvoda <i>Manufacture of leather and related products</i>	99,5	128,2	89,4	95,7
15.1 Štavljenje i obrada kože; proizvodnja putnih i ručnih torba, sedlarskih i remenarskih proizvoda; dorada i bojenje krzna <i>Tanning and dressing of leather; manufacture of luggage, handbags, saddlery and harness; dressing and dyeing of fur</i>	115,6	197,3	67,3	70,3
15.2 Proizvodnja obuće <i>Manufacture of footwear</i>	93,2	114,1	102,0	112,5
16 Prerada drva i proizvoda od drva i pluta, osim namještaja; proizvodnja predmeta od slame i pletarskih materijala <i>Manufacture of wood and of products of wood and cork, except furniture; manufacture of articles of straw and plaiting materials</i>	110,4	123,9	107,8	105,2
16.1 Piljenje i blanjanje drva <i>Sawmilling and planing of wood</i>	102,9	123,6	109,0	107,1
16.2 Proizvodnja proizvoda od drva, pluta, slame i pletarskih materijala <i>Manufacture of products of wood, cork, straw and plaiting materials</i>	117,9	125,1	107,6	103,8
17 Proizvodnja papira i proizvoda od papira <i>Manufacture of paper and paper products</i>	98,7	112,2	113,2	107,6
17.1 Proizvodnja celuloze, papira i kartona <i>Manufacture of pulp, paper and paperboard</i>	107,0	122,0	116,2	105,3
17.2 Proizvodnja proizvoda od papira i kartona <i>Manufacture of articles of paper and paperboard</i>	96,1	109,2	111,9	108,9
18 Tiskanje i umnožavanje snimljenih zapisa <i>Printing and reproduction of recorded media</i>	108,7	121,8	110,7	137,7
18.1 Tiskanje i uslužne djelatnosti povezane s tiskanjem <i>Printing and service activities related to printing</i>	108,7	121,8	110,7	137,7
19 Proizvodnja koksa i rafiniranih naftnih proizvoda <i>Manufacture of coke and refined petroleum products</i>	69,4	138,2	130,3	87,6
19.2 Proizvodnja rafiniranih naftnih proizvoda <i>Manufacture of refined petroleum products</i>	69,4	138,2	130,3	87,6
20 Proizvodnja kemikalija i kemijskih proizvoda <i>Manufacture of chemicals and chemical products</i>	83,8	88,1	94,0	80,8
20.1 Proizvodnja osnovnih kemikalija, gnojiva i dušičnih spojeva, plastike i sintetičkoga kaučuka u primarnim oblicima <i>Manufacture of basic chemicals, fertilisers and nitrogen compounds, plastics and synthetic rubber in primary forms</i>	65,5	108,4	93,0	59,2
20.2 Proizvodnja pesticida i drugih agrokemijskih proizvoda <i>Manufacture of pesticides and other agro-chemical products</i>	194,1	31,4	96,1	64,8
20.3 Proizvodnja boja, lakova i sličnih premaza, grafičkih boja i kitova <i>Manufacture of paints, varnishes and similar coatings, printing ink and mastics</i>	106,9	111,7	106,4	111,3
20.4 Proizvodnja sapuna i deterženata, sredstava za čišćenje i poliranje, parfema i toaletno-kozmetičkih preparata <i>Manufacture of soap and detergents, cleaning and polishing preparations, perfumes and toilet preparations</i>	100,2	81,0	99,6	95,2
20.5 Proizvodnja ostalih kemijskih proizvoda <i>Manufacture of other chemical products</i>	107,8	115,4	107,9	123,8
21 Proizvodnja osnovnih farmaceutskih proizvoda i farmaceutskih pripravaka <i>Manufacture of basic pharmaceutical products and pharmaceutical preparations</i>	119,3	97,5	80,9	95,4
21.1 Proizvodnja osnovnih farmaceutskih proizvoda <i>Manufacture of basic pharmaceutical products</i>	130,1	134,8	131,8	82,8
21.2 Proizvodnja farmaceutskih pripravaka <i>Manufacture of pharmaceutical preparations</i>	119,8	94,8	80,2	100,0
22 Proizvodnja proizvoda od gume i plastike <i>Manufacture of rubber and plastic products</i>	98,5	119,1	103,6	99,2
22.1 Proizvodnja vanjskih i unutrašnjih guma za vozila; protektiranje vanjskih guma <i>Manufacture of rubber tyres and tubes; retreading and rebuilding of rubber tyres</i>	108,3	112,7	142,4	135,7
22.2 Proizvodnja proizvoda od plastike <i>Manufacture of plastic products</i>	98,0	119,9	99,4	95,8
23 Proizvodnja ostalih nemetalnih mineralnih proizvoda <i>Manufacture of other non-metallic mineral products</i>	109,5	111,8	101,4	105,5
23.1 Proizvodnja stakla i proizvoda od stakla <i>Manufacture of glass and glass products</i>	104,9	119,0	109,9	137,0
23.2 Proizvodnja vatrostalnih proizvoda <i>Manufacture of refractory products</i>	65,5	84,1	91,1	105,2
23.3 Proizvodnja proizvoda od gline za građevinarstvo <i>Manufacture of clay building materials</i>	102,8	113,6	101,6	104,8
23.4 Proizvodnja ostalih proizvoda od porculana i keramike <i>Manufacture of other porcelain and ceramic products</i>	133,8	180,7	113,6	95,4
23.5 Proizvodnja cementa, vapna i gipsa <i>Manufacture of cement, lime and plaster</i>	113,1	109,9	100,1	98,5

**2.4. INDEKSI PROIZVODNOSTI RADA U INDUSTRIJI PREMA PODRUČJIMA, ODJELJCIMA I SKUPINAMA NKD-a 2007. PO TROMJESEČJIMA ZA 2021.**  
**INDICES OF LABOUR PRODUCTIVITY IN INDUSTRY, ACCORDING TO NKD 2007. SECTIONS, DIVISIONS AND GROUPS, BY QUARTERS, 2021**

(nastavak)  
 (continued)

2020. = 100

	I. – III.	IV. – VI.	VII. – IX.	X. – XII.
23.6 Proizvodnja proizvoda od betona, cementa i gipsa <i>Manufacture of articles of concrete, cement and plaster</i>	101,0	109,5	98,3	105,2
23.7 Rezanje, oblikovanje i obrada kamena <i>Cutting, shaping and finishing of stone</i>	100,2	93,8	97,1	97,6
23.9 Proizvodnja brusnih proizvoda i nemetalnih mineralnih proizvoda, d. n. <i>Manufacture of abrasive products and non-metallic mineral products n. e. c.</i>	113,8	130,0	99,4	115,7
24 Proizvodnja metala <i>Manufacture of basic metals</i>	118,6	136,5	102,9	99,2
24.1 Proizvodnja sirovog željeza, čelika i ferolegura <i>Manufacture of basic iron and steel and of ferro-alloys</i>	0,0	0,0	4267,4	122,7
24.2 Proizvodnja čeličnih cijevi i pribora <i>Manufacture of tubes, pipes, hollow profiles and related fittings, of steel</i>	114,7	74,1	47,0	71,1
24.3 Proizvodnja ostalih proizvoda primarne prerade čelika <i>Manufacture of other products of first processing of steel</i>	120,0	141,7	123,7	85,2
24.4 Proizvodnja plemenitih i ostalih obojenih metala <i>Manufacture of basic precious and other non-ferrous metals</i>	99,8	123,2	109,2	107,0
24.5 Lijevanje metala <i>Casting of metals</i>	114,2	124,5	107,4	93,3
25 Proizvodnja gotovih metalnih proizvoda, osim strojeva i opreme <i>Manufacture of fabricated metal products, except machinery and equipment</i>	115,4	117,9	103,8	106,8
25.1 Proizvodnja metalnih konstrukcija <i>Manufacture of structural metal products</i>	110,3	120,7	119,3	128,7
25.2 Proizvodnja metalnih cisterni, rezervoara i sličnih posuda <i>Manufacture of tanks, reservoirs and containers of metal</i>	92,2	127,4	111,9	122,0
25.3 Proizvodnja parnih kotlova, osim kotlova za centralno grijanje toplom vodom <i>Manufacture of steam generators, except central heating hot water boilers</i>	63,8	140,8	100,6	162,1
25.4 Proizvodnja oružja i streljiva <i>Manufacture of weapons and ammunition</i>	172,1	94,3	78,2	94,5
25.5 Kovanje, prešanje, štancanje i valjanje metala; metalurgija praha <i>Forging, pressing, stamping and roll forming of metal; powder metallurgy</i>	116,1	257,7	105,5	47,8
25.6 Obrada i prevlačenje metala; strojna obrada metala <i>Treatment and coating of metals; machining</i>	115,6	109,0	100,9	96,4
25.7 Proizvodnja sječiva, alata i opće željezne robe <i>Manufacture of cutlery, tools and general hardware</i>	108,2	115,2	86,5	100,8
25.9 Proizvodnja ostalih gotovih proizvoda od metala <i>Manufacture of other fabricated metal products</i>	109,2	114,3	112,6	107,7
26 Proizvodnja računala te elektroničkih i optičkih proizvoda <i>Manufacture of computer, electronic and optical products</i>	115,4	137,3	105,6	104,1
26.1 Proizvodnja elektroničkih komponenata i ploča <i>Manufacture of electronic components and boards</i>	117,2	120,9	114,4	109,0
26.2 Proizvodnja računala i periferne opreme <i>Manufacture of computers and peripheral equipment</i>	103,6	102,8	82,8	156,5
26.3 Proizvodnja komunikacijske opreme <i>Manufacture of communication equipment</i>	76,1	89,8	76,1	98,0
26.5 Proizvodnja instrumenata i aparata za mjerenje, ispitivanje i navigaciju; proizvodnja satova <i>Manufacture of instruments and appliances for measuring, testing and navigation; watches and clocks</i>	122,3	168,2	113,4	88,6
26.6 Proizvodnja opreme za zračenje, elektromedicinske i elektroterapeutske opreme <i>Manufacture of irradiation, electromedical and electrotherapeutic equipment</i>	70,5	280,5	112,1	86,7
27 Proizvodnja električne opreme <i>Manufacture of electrical equipment</i>	101,5	116,5	97,8	95,3
27.1 Proizvodnja elektromotora, generatora, transformatora te uređaja za distribuciju i kontrolu električne energije <i>Manufacture of electric motors, generators, transformers and electricity distribution and control apparatus</i>	103,5	105,7	109,1	111,7
27.2 Proizvodnja baterija i akumulatora <i>Manufacture of batteries and accumulators</i>	514,1	111,6	98,2	68,0
27.3 Proizvodnja žice i elektroinstalacijskog materijala <i>Wiring and wiring devices</i>	90,7	91,8	92,1	96,5
27.4 Proizvodnja električne opreme za rasvjetu <i>Manufacture of electric lighting equipment</i>	116,4	153,1	77,9	80,2
27.5 Proizvodnja aparata za kućanstvo <i>Manufacture of domestic appliances</i>	132,9	192,9	103,5	198,1
27.9 Proizvodnja ostale električne opreme <i>Manufacture of other electrical equipment</i>	95,7	187,9	88,3	69,1
28 Proizvodnja strojeva i uređaja, d. n. <i>Manufacture of machinery and equipment n. e. c.</i>	103,3	119,1	105,7	103,5
28.1 Proizvodnja strojeva za opće namjene <i>Manufacture of general-purpose machinery</i>	93,9	112,4	98,2	100,1
28.2 Proizvodnja ostalih strojeva za opće namjene <i>Manufacture of other general-purpose machinery</i>	91,5	91,1	90,8	96,3

**2.4. INDEKSI PROIZVODNOSTI RADA U INDUSTRIJI PREMA PODRUČJIMA, ODJELJCIMA I SKUPINAMA NKD-a 2007. PO TROMJESEČJIMA ZA 2021.**  
**INDICES OF LABOUR PRODUCTIVITY IN INDUSTRY, ACCORDING TO NKD 2007. SECTIONS, DIVISIONS AND GROUPS, BY QUARTERS, 2021**

(nastavak)  
 (continued)

2020. = 100

	I. – III.	IV. – VI.	VII. – IX.	X. – XII.
28.3 Proizvodnja strojeva za poljoprivredu i šumarstvo <i>Manufacture of agricultural and forestry machinery</i>	90,4	131,9	119,1	120,0
28.4 Proizvodnja strojeva za obradu metala i alatnih strojeva <i>Manufacture of metal forming machinery and machine tools</i>	94,0	207,6	176,2	146,3
28.9 Proizvodnja ostalih strojeva za posebne namjene <i>Manufacture of other special purpose machinery</i>	134,2	155,8	124,7	105,1
29 Proizvodnja motornih vozila, prikolica i poluprikolica <i>Manufacture of motor vehicles, trailers and semi-trailers</i>	104,3	188,7	67,6	80,5
29.1 Proizvodnja motornih vozila <i>Manufacture of motor vehicles</i>	127,3	164,8	31,1	86,9
29.2 Proizvodnja karoserija za motorna vozila, prikolica i poluprikolica <i>Manufacture of bodies (coachwork) for motor vehicles; manufacture of trailers and semi-trailers</i>	72,4	113,2	122,3	136,6
29.3 Proizvodnja dijelova i pribora za motorna vozila <i>Manufacture of parts and accessories for motor vehicles</i>	105,9	272,8	75,8	72,1
30 Proizvodnja ostalih prijevoznih sredstava <i>Manufacture of other transport equipment</i>	105,5	125,2	126,1	125,1
30.1 Gradnja brodova i čamaca <i>Building of ships and boats</i>	136,1	160,1	281,4	122,3
30.2 Proizvodnja željezničkih lokomotiva i tračničkih vozila <i>Manufacture of railway locomotives and rolling stock</i>	77,0	101,9	79,9	141,9
30.3 Proizvodnja zrakoplova i svemirskih letjelica te srodnih prijevoznih sredstava i opreme <i>Manufacture of air and spacecraft and related machinery</i>	111,8	218,3	111,7	139,6
30.4 Proizvodnja vojnih borbenih vozila <i>Manufacture of military fighting vehicles</i>	711,0	245,1	377,5	214,6
30.9 Proizvodnja prijevoznih sredstava, d. n. <i>Manufacture of transport equipment n. e. c.</i>	65,1	55,4	53,9	72,4
31 Proizvodnja namještaja <i>Manufacture of furniture</i>	98,6	160,4	96,0	108,2
31.0 Proizvodnja namještaja <i>Manufacture of furniture</i>	98,6	160,4	96,0	108,2
32 Ostala prerađivačka industrija <i>Other manufacturing</i>	93,2	104,1	95,8	100,6
32.1 Proizvodnja nakita, imitacije nakita (bižuterije) i srodnih proizvoda <i>Manufacture of jewellery, bijouterie and related articles</i>	160,6	369,0	156,1	210,8
32.2 Proizvodnja glazbenih instrumenata <i>Manufacture of musical instruments</i>	1)	99,9	58,7	1)
32.3 Proizvodnja sportske opreme <i>Manufacture of sports goods</i>	135,9	119,3	94,0	88,6
32.4 Proizvodnja igara i igračkaka <i>Manufacture of games and toys</i>	124,0	209,9	115,6	177,3
32.5 Proizvodnja medicinskih i stomatoloških instrumenata i pribora <i>Manufacture of medical and dental instruments and supplies</i>	132,7	171,4	109,6	100,6
32.9 Prerađivačka industrija, d. n. <i>Manufacturing n. e. c.</i>	63,4	68,5	83,6	105,4
33 Popravak i instaliranje strojeva i opreme <i>Repair and installation of machinery and equipment</i>	105,5	109,2	106,6	108,4
33.1 Popravak proizvoda od metala, strojeva i opreme <i>Repair of fabricated metal products, machinery and equipment</i>	103,9	111,9	103,0	103,9
33.2 Instaliranje industrijskih strojeva i opreme <i>Installation of industrial machinery and equipment</i>	101,0	104,5	105,1	108,4
D Opskrba električnom energijom, plinom, parom i klimatizacija <i>Electricity, gas, steam and air conditioning supply</i>	108,2	109,5	101,2	105,6
35 Opskrba električnom energijom, plinom, parom i klimatizacija <i>Electricity, gas, steam and air conditioning supply</i>	108,2	109,5	101,2	105,6
35.1 Proizvodnja, prijenos i distribucija električne energije <i>Electric power generation, transmission and distribution</i>	109,4	107,5	100,7	105,1
35.2 Proizvodnja plina; distribucija plinovitih goriva distribucijskom mrežom <i>Manufacture of gas; distribution of gaseous fuels through mains</i>	105,1	120,5	102,5	109,6

1) Indeks je veći od 999.

1) The index exceeds 999.



**2.5. INDEKSI BROJA ZAPOSLENIH I PROIZVODNOSTI RADA PREMA PODRUČJIMA, ODJELJCIMA I SKUPINAMA NKD-a 2007. ZA 2020. I 2021.**  
**INDICES OF NUMBER OF PERSONS EMPLOYED AND OF LABOUR PRODUCTIVITY, ACCORDING TO NKD 2007. SECTIONS, DIVISIONS AND GROUPS, 2020 AND 2021**

2020. = 100

	2020.		2021.		I – XII. 2021. I. – XII. 2020.	
	XII.	I. – XII.	XII.	I. – XII.	zaposleni Persons employed	proizvodnost rada Labour productivity
Ukupno Total	99,2	100,0	98,9	99,3	99,3	106,9
B Rudarstvo i vađenje Mining and quarrying	95,0	100,0	96,5	95,2	95,2	102,0
06 Vađenje sirove nafte i prirodnog plina Extraction of crude petroleum and natural gas	97,8	100,0	99,2	101,3	101,3	90,7
06.1 Vađenje sirove nafte Extraction of crude petroleum	97,6	100,0	98,0	100,6	100,6	94,9
06.2 Vađenje prirodnog plina Extraction of natural gas	98,0	100,0	101,1	102,5	102,5	86,9
08 Ostalo rudarstvo i vađenje Other mining and quarrying	100,4	100,0	106,8	101,6	101,6	107,9
08.1 Vađenje kamena, pijeska i gline Quarrying of stone, sand and clay	100,0	100,0	103,6	99,9	99,9	111,3
08.9 Rudarstvo i vađenje, d. n. Mining and quarrying products n. e. c.	103,2	100,0	126,2	111,9	111,9	88,7
09 Pomoćne uslužne djelatnosti u rudarstvu Mining support service activities	83,4	100,0	77,0	78,9	78,9	105,6
09.1 Pomoćne djelatnosti za vađenje nafte i prirodnog plina Support activities for petroleum and natural gas extraction	83,4	100,0	77,0	78,9	78,9	105,1
09.9 Pomoćne djelatnosti za ostalo rudarstvo i vađenje Support activities for other mining and quarrying	81,8	100,0	75,0	75,0	75,0	146,1
C Prerađivačka industrija Manufacturing	99,2	100,0	98,7	99,2	99,2	107,2
10 Proizvodnja prehrambenih proizvoda Manufacture of food products	98,2	100,0	97,4	98,1	98,1	107,8
10.1 Prerada i konzerviranje mesa i proizvodnja mesnih proizvoda Processing and preserving of meat and production of meat products	100,5	100,0	101,3	100,8	100,8	99,9
10.2 Prerada i konzerviranje riba, rakova i mekušaca Processed and preserved fish, crustaceans and molluscs	100,1	100,0	99,8	98,7	98,7	119,6
10.3 Prerada i konzerviranje voća i povrća Processing and preserving of fruit and vegetables	98,4	100,0	84,2	99,2	99,2	97,1
10.4 Proizvodnja biljnih i životinjskih ulja i masti Manufacture of vegetable and animal oils and fats	98,5	100,0	101,3	100,6	100,6	108,8
10.5 Proizvodnja mliječnih proizvoda Manufacture of dairy products	90,2	100,0	94,2	93,9	93,9	109,1
10.6 Proizvodnja minarskih proizvoda, škroba i škrobnih proizvoda Manufacture of grain mill products, starches and starch products	94,9	100,0	92,4	93,1	93,1	101,3
10.7 Proizvodnja pekarskih i brašnatih proizvoda te kolača Manufacture of bakery and farinaceous products	98,4	100,0	96,2	96,4	96,4	113,4
10.8 Proizvodnja ostalih prehrambenih proizvoda Manufacture of other food products	99,0	100,0	98,7	98,6	98,6	114,2
10.9 Proizvodnja pripremljene hrane za životinje Manufacture of prepared animal feeds	100,4	100,0	100,8	100,6	100,6	100,8
11 Proizvodnja pića Manufacture of beverages	96,6	100,0	97,5	98,2	98,2	114,2
11.0 Proizvodnja pića Manufacture of beverages	96,6	100,0	97,5	98,2	98,2	114,2
12 Proizvodnja duhanskih proizvoda Manufacture of tobacco products	112,3	100,0	116,5	100,2	100,2	81,5
12.0 Proizvodnja duhanskih proizvoda Manufacture of tobacco products	112,3	100,0	116,5	100,2	100,2	81,5
13 Proizvodnja tekstila Manufacture of textiles	105,2	100,0	88,7	89,7	89,7	124,5
13.1 Priprema i pređenje tekstilnih vlakana Preparation and spinning of textile fibres	97,5	100,0	91,9	94,3	94,3	133,5
13.2 Tkanje tekstila Weaving of textiles	94,5	100,0	89,3	92,6	92,6	114,8
13.3 Dovršavanje tekstila Finishing of textiles	103,0	100,0	82,7	90,4	90,4	121,7
13.9 Proizvodnja ostalog tekstila Manufacture of other textiles	109,9	100,0	88,0	87,8	87,8	116,1
14 Proizvodnja odjeće Manufacture of wearing apparel	94,2	100,0	88,7	92,5	92,5	96,2
14.1 Proizvodnja odjeće, osim krznene odjeće Manufacture of wearing apparel, except fur apparel	94,4	100,0	89,9	94,1	94,1	89,5
14.2 Proizvodnja predmeta od krzna Manufacture of articles of fur	100,0	100,0	100,0	100,0	100,0	59,9
14.3 Proizvodnja pletene i kukičane odjeće Manufacture of knitted and crocheted apparel	93,9	100,0	85,8	88,8	88,8	109,1

**2.5. INDEKSI BROJA ZAPOSLENIH I PROIZVODNOSTI RADA PREMA PODRUČJIMA, ODJELJCIMA I SKUPINAMA NKD-a 2007. ZA 2020. I 2021.**  
**INDICES OF NUMBER OF PERSONS EMPLOYED AND OF LABOUR PRODUCTIVITY, ACCORDING TO NKD 2007. SECTIONS, DIVISIONS AND GROUPS, 2020 AND 2021**

(nastavak)  
 (continued)

2020. = 100

	2020.		2021.		I. – XII. 2021. I. – XII. 2020.	
	XII.	I. – XII.	XII.	I. – XII.	zaposleni Persons employed	produktivnost rada Labour productivity
15 Proizvodnja kože i srodnih proizvoda <i>Manufacture of leather and related products</i>	100,6	100,0	96,4	100,2	100,2	101,3
15.1 Štavljenje i obrada kože; proizvodnja putnih i ručnih torba, sedlarskih i remenarskih proizvoda; dorada i bojenje krzna <i>Tanning and dressing of leather; manufacture of luggage, handbags, saddlery and harness; dressing and dyeing of fur</i>	105,3	100,0	90,9	103,6	103,6	93,9
15.2 Proizvodnja obuće <i>Manufacture of footwear</i>	98,7	100,0	98,6	98,8	98,8	104,8
16 Prerada drva i proizvoda od drva i pluta, osim namještaja; proizvodnja predmeta od slame i pletarskih materijala <i>Manufacture of wood and of products of wood and cork, except furniture; manufacture of articles of straw and plaiting materials</i>	97,0	100,0	97,9	98,4	98,4	111,6
16.1 Plijanje i blanjanje drva <i>Sawmilling and planing of wood</i>	98,9	100,0	95,6	99,7	99,7	110,5
16.2 Proizvodnja proizvoda od drva, pluta, slame i pletarskih materijala <i>Manufacture of products of wood, cork, straw and plaiting materials</i>	95,0	100,0	100,4	97,0	97,0	112,9
17 Proizvodnja papira i proizvoda od papira <i>Manufacture of paper and paper products</i>	99,7	100,0	103,5	101,3	101,3	107,5
17.1 Proizvodnja celuloze, papira i kartona <i>Manufacture of pulp, paper and paperboard</i>	100,2	100,0	102,6	100,5	100,5	112,0
17.2 Proizvodnja proizvoda od papira i kartona <i>Manufacture of articles of paper and paperboard</i>	99,7	100,0	103,6	101,4	101,4	106,1
18 Tiskanje i umnožavanje snimljenih zapisa <i>Printing and reproduction of recorded media</i>	98,8	100,0	98,0	98,2	98,2	120,1
18.1 Tiskanje i uslužne djelatnosti povezane s tiskanjem <i>Printing and service activities related to printing</i>	98,8	100,0	98,0	98,2	98,2	120,1
18.2 Umnožavanje snimljenih zapisa <i>Reproduction of recorded media</i>	-	-	-	-	-	-
19 Proizvodnja koksa i rafiniranih naftnih proizvoda <i>Manufacture of coke and refined petroleum products</i>	87,3	100,0	77,8	78,1	78,1	121,3
19.2 Proizvodnja rafiniranih naftnih proizvoda <i>Manufacture of refined petroleum products</i>	87,3	100,0	77,8	78,1	78,1	121,3
20 Proizvodnja kemikalija i kemijskih proizvoda <i>Manufacture of chemicals and chemical products</i>	102,4	100,0	102,1	101,4	101,4	85,9
20.1 Proizvodnja osnovnih kemikalija, gnojiva i dušičnih spojeva, plastike i sintetičkoga kaučuka u primarnim oblicima <i>Manufacture of basic chemicals, fertilisers and nitrogen compounds, plastics and synthetic rubber in primary forms</i>	98,8	100,0	99,1	100,2	100,2	79,5
20.2 Proizvodnja pesticida i drugih agrokemijskih proizvoda <i>Manufacture of pesticides and other agro-chemical products</i>	105,4	100,0	94,3	96,0	96,0	58,5
20.3 Proizvodnja boja, lakova i sličnih premaza, grafičkih boja i kitova <i>Manufacture of paints, varnishes and similar coatings, printing ink and mastics</i>	97,7	100,0	97,8	98,0	98,0	108,7
20.4 Proizvodnja sapuna i deterdženata, sredstava za čišćenje i poliranje, parfema i toaletno-kozmetičkih preparata <i>Manufacture of soap and detergents, cleaning and polishing preparations, perfumes and toilet preparations</i>	109,1	100,0	109,4	105,3	105,3	93,3
20.5 Proizvodnja ostalih kemijskih proizvoda <i>Manufacture of other chemical products</i>	101,3	100,0	98,6	99,2	99,2	112,3
21 Proizvodnja osnovnih farmaceutskih proizvoda i farmaceutskih pripravaka <i>Manufacture of basic pharmaceutical products and pharmaceutical preparations</i>	101,4	100,0	106,0	104,5	104,5	97,7
21.1 Proizvodnja osnovnih farmaceutskih proizvoda <i>Manufacture of basic pharmaceutical products</i>	100,3	100,0	100,0	100,2	100,2	101,3
21.2 Proizvodnja farmaceutskih pripravaka <i>Manufacture of pharmaceutical preparations</i>	101,4	100,0	106,2	104,7	104,7	97,6
22 Proizvodnja proizvoda od gume i plastike <i>Manufacture of rubber and plastic products</i>	100,0	100,0	100,2	100,7	100,7	104,0
22.1 Proizvodnja vanjskih i unutrašnjih guma za vozila; protektiranje vanjskih guma <i>Manufacture of rubber tyres and tubes; retreading and rebuilding of rubber tyres</i>	99,4	100,0	100,7	101,2	101,2	124,0
22.2 Proizvodnja proizvoda od plastike <i>Manufacture of plastic products</i>	100,1	100,0	100,1	100,7	100,7	101,8
23 Proizvodnja ostalih nemetalnih mineralnih proizvoda <i>Manufacture of other non-metallic mineral products</i>	99,8	100,0	102,4	101,6	101,6	106,8
23.1 Proizvodnja stakla i proizvoda od stakla <i>Manufacture of glass and glass products</i>	99,2	100,0	103,5	101,8	101,8	116,4
23.2 Proizvodnja vatrootalnih proizvoda <i>Manufacture of refractory products</i>	107,8	100,0	86,3	95,6	95,6	84,3

**2.5. INDEKSI BROJA ZAPOSLENIH I PROIZVODNOSTI RADA PREMA PODRUČJIMA, ODJELJCIMA I SKUPINAMA NKD-a 2007. ZA 2020. I 2021.**  
**INDICES OF NUMBER OF PERSONS EMPLOYED AND OF LABOUR PRODUCTIVITY, ACCORDING TO NKD 2007. SECTIONS, DIVISIONS AND GROUPS, 2020 AND 2021**

(nastavak)  
(continued)

2020. = 100

	2020.		2021.		I. – XII. 2021. I. – XII. 2020.	
	XII.	I. – XII.	XII.	I. – XII.	zaposleni Persons employed	produktivnost rada Labour productivity
23.3 Proizvodnja proizvoda od gline za građevinarstvo <i>Manufacture of clay building materials</i>	100,3	100,0	93,9	94,7	94,7	106,1
23.4 Proizvodnja ostalih proizvoda od porculana i keramike <i>Manufacture of other porcelain and ceramic products</i>	97,5	100,0	101,5	97,9	97,9	126,0
23.5 Proizvodnja cementa, vapna i gipsa <i>Manufacture of cement, lime and plaster</i>	99,6	100,0	100,9	99,6	99,6	104,5
23.6 Proizvodnja proizvoda od betona, cementa i gipsa <i>Manufacture of articles of concrete, cement and plaster</i>	100,3	100,0	106,2	104,7	104,7	103,3
23.7 Rezanje, oblikovanje i obrada kamena <i>Cutting, shaping and finishing of stone</i>	102,2	100,0	107,7	111,8	111,8	96,3
23.9 Proizvodnja brusnih proizvoda i nemetalnih mineralnih proizvoda, d. n. <i>Manufacture of abrasive products and non-metallic mineral products n. e. c.</i>	100,7	100,0	98,0	98,4	98,4	113,8
24 Proizvodnja metala <i>Manufacture of basic metals</i>	101,7	100,0	103,9	104,3	104,3	113,1
24.1 Proizvodnja sirovog željeza, čelika i ferolegura <i>Manufacture of basic iron and steel and of ferro-alloys</i>	122,0	100,0	129,6	127,3	127,3	321,3
24.2 Proizvodnja čeličnih cijevi i pribora <i>Manufacture of tubes, pipes, hollow profiles and related fittings, of steel</i>	98,3	100,0	100,9	102,1	102,1	72,7
24.3 Proizvodnja ostalih proizvoda primarne prerade čelika <i>Manufacture of other products of first processing of steel</i>	98,5	100,0	98,1	99,6	99,6	114,2
24.4 Proizvodnja plemenitih i ostalih obojenih metala <i>Manufacture of basic precious and other non-ferrous metals</i>	100,8	100,0	98,4	99,2	99,2	108,6
24.5 Lijevanje metala <i>Casting of metals</i>	101,5	100,0	104,5	104,7	104,7	108,4
25 Proizvodnja gotovih metalnih proizvoda, osim strojeva i opreme <i>Manufacture of fabricated metal products, except machinery and equipment</i>	100,4	100,0	102,8	101,5	101,5	110,6
25.1 Proizvodnja metalnih konstrukcija <i>Manufacture of structural metal products</i>	98,8	100,0	97,8	97,2	97,2	119,9
25.2 Proizvodnja metalnih cisterni, rezervoara i sličnih posuda <i>Manufacture of tanks, reservoirs and containers of metal</i>	94,8	100,0	97,3	98,6	98,6	109,7
25.3 Proizvodnja parnih kotlova, osim kotlova za centralno grijanje toplom vodom <i>Manufacture of steam generators, except central heating hot water boilers</i>	102,6	100,0	98,0	98,0	98,0	91,7
25.4 Proizvodnja oružja i streljiva <i>Manufacture of weapons and ammunition</i>	114,0	100,0	124,4	120,7	120,7	98,8
25.5 Kovanje, prešanje, štancanje i valjanje metala; metalurgija praša <i>Forging, pressing, stamping and roll forming of metal; powder metallurgy</i>	101,6	100,0	107,3	106,0	106,0	107,2
25.6 Obrada i prevlačenje metala; strojna obrada metala <i>Treatment and coating of metals; machining</i>	92,3	100,0	103,3	100,9	100,9	105,0
25.7 Proizvodnja sječiva, alata i opće željezne robe <i>Manufacture of cutlery, tools and general hardware</i>	101,8	100,0	103,5	101,9	101,9	102,3
25.9 Proizvodnja ostalih gotovih proizvoda od metala <i>Manufacture of other fabricated metal products</i>	101,3	100,0	103,4	102,0	102,0	110,0
26 Proizvodnja računala te elektroničkih i optičkih proizvoda <i>Manufacture of computer, electronic and optical products</i>	105,6	100,0	107,4	106,4	106,4	113,2
26.1 Proizvodnja elektroničkih komponentata i ploča <i>Manufacture of electronic components and boards</i>	129,7	100,0	119,9	124,6	124,6	113,5
26.2 Proizvodnja računala i periferne opreme <i>Manufacture of computers and peripheral equipment</i>	103,8	100,0	104,7	103,2	103,2	101,9
26.3 Proizvodnja komunikacijske opreme <i>Manufacture of communication equipment</i>	102,1	100,0	107,1	104,5	104,5	84,1
26.5 Proizvodnja instrumenata i aparata za mjerenje, ispitivanje i navigaciju; proizvodnja satova <i>Manufacture of instruments and appliances for measuring, testing and navigation; watches and clocks</i>	100,2	100,0	100,1	100,1	100,1	117,3
26.6 Proizvodnja opreme za zračenje, elektromedicinske i elektroterapeutske opreme <i>Manufacture of irradiation, electromedical and electrotherapeutic equipment</i>	100,0	100,0	120,0	105,0	105,0	102,0
27 Proizvodnja električne opreme <i>Manufacture of electrical equipment</i>	99,6	100,0	103,8	103,9	103,9	101,6
27.1 Proizvodnja elektromotora, generatora, transformatora te uređaja za distribuciju i kontrolu električne energije <i>Manufacture of electric motors, generators, transformers and electricity distribution and control apparatus</i>	100,3	100,0	100,8	100,7	100,7	105,8
27.2 Proizvodnja baterija i akumulatora <i>Manufacture of batteries and accumulators</i>	112,7	100,0	133,8	125,1	125,1	153,2
27.3 Proizvodnja žice i elektroinstalacijskog materijala <i>Wiring and wiring devices</i>	95,9	100,0	124,8	123,0	123,0	92,8
27.4 Proizvodnja električne opreme za rasvjetu <i>Manufacture of electric lighting equipment</i>	92,2	100,0	96,2	96,8	96,8	94,2

**2.5. INDEKSI BROJA ZAPOSLENIH I PROIZVODNOSTI RADA PREMA PODRUČJIMA, ODJELJCIMA I SKUPINAMA NKD-a 2007. ZA 2020. I 2021.**  
**INDICES OF NUMBER OF PERSONS EMPLOYED AND OF LABOUR PRODUCTIVITY, ACCORDING TO NKD 2007. SECTIONS, DIVISIONS AND GROUPS, 2020 AND 2021**

(nastavak)  
 (continued)

2020. = 100

	2020.		2021.		I. – XII. 2021. I. – XII. 2020.	
	XII.	I. – XII.	XII.	I. – XII.	zaposleni Persons employed	produktivnost rada Labour productivity
27.5 Proizvodnja aparata za kućanstvo <i>Manufacture of domestic appliances</i>	82,5	100,0	96,4	89,8	89,8	137,9
27.9 Proizvodnja ostale električne opreme <i>Manufacture of other electrical equipment</i>	103,6	100,0	99,6	103,3	103,3	93,6
28 Proizvodnja strojeva i uređaja, d. n. <i>Manufacture of machinery and equipment n. e. c.</i>	98,8	100,0	102,3	102,5	102,5	107,8
28.1 Proizvodnja strojeva za opće namjene <i>Manufacture of general-purpose machinery</i>	98,2	100,0	87,1	93,4	93,4	100,0
28.2 Proizvodnja ostalih strojeva za opće namjene <i>Manufacture of other general-purpose machinery</i>	106,2	100,0	118,0	113,5	113,5	92,0
28.3 Proizvodnja strojeva za poljoprivredu i šumarstvo <i>Manufacture of agricultural and forestry machinery</i>	95,9	100,0	109,3	106,4	106,4	108,6
28.4 Proizvodnja strojeva za obradu metala i alatnih strojeva <i>Manufacture of metal forming machinery and machine tools</i>	84,8	100,0	85,9	87,9	87,9	149,6
28.9 Proizvodnja ostalih strojeva za posebne namjene <i>Manufacture of other special purpose machinery</i>	96,7	100,0	103,1	102,5	102,5	127,2
29 Proizvodnja motornih vozila, prikolica i poluprikolica <i>Manufacture of motor vehicles, trailers and semi-trailers</i>	106,1	100,0	115,5	106,4	106,4	96,3
29.1 Proizvodnja motornih vozila <i>Manufacture of motor vehicles</i>	104,3	100,0	126,5	116,6	116,6	79,9
29.2 Proizvodnja karoserija za motorna vozila, prikolica i poluprikolica <i>Manufacture of bodies (coachwork) for motor vehicles; manufacture of trailers and semi-trailers</i>	98,1	100,0	101,3	100,9	100,9	104,2
29.3 Proizvodnja dijelova i pribora za motorna vozila <i>Manufacture of parts and accessories for motor vehicles</i>	109,5	100,0	115,9	104,1	104,1	100,9
30 Proizvodnja ostalih prijevoznih sredstava <i>Manufacture of other transport equipment</i>	93,3	100,0	80,7	86,5	86,5	116,2
30.1 Gradnja brodova i čamaca <i>Building of ships and boats</i>	89,6	100,0	66,3	77,1	77,1	147,7
30.2 Proizvodnja željezničkih lokomotiva i tračničkih vozila <i>Manufacture of railway locomotives and rolling stock</i>	105,9	100,0	113,0	109,3	109,3	89,2
30.3 Proizvodnja zrakoplova i svemirskih letjelica te srodnih prijevoznih sredstava i opreme <i>Manufacture of air and spacecraft and related machinery</i>	75,1	100,0	74,0	74,0	74,0	125,1
30.4 Proizvodnja vojnih borbenih vozila <i>Manufacture of military fighting vehicles</i>	89,0	100,0	36,5	61,6	61,6	127,9
30.9 Proizvodnja prijevoznih sredstava, d. n. <i>Manufacture of transport equipment n. e. c.</i>	121,0	100,0	151,0	140,5	140,5	59,9
31 Proizvodnja namještaja <i>Manufacture of furniture</i>	101,1	100,0	95,8	98,7	98,7	109,1
31.0 Proizvodnja namještaja <i>Manufacture of furniture</i>	101,1	100,0	95,8	98,7	98,7	109,1
32 Ostala prerađivačka industrija <i>Other manufacturing</i>	99,2	100,0	108,3	110,5	110,5	97,9
32.1 Proizvodnja nakita, imitacije nakita (bižuterije) i srodnih proizvoda <i>Manufacture of jewellery, bijouterie and related articles</i>	99,1	100,0	107,6	103,4	103,4	129,7
32.2 Proizvodnja glazbenih instrumenata <i>Manufacture of musical instruments</i>	102,1	100,0	106,3	109,9	109,9	112,0
32.3 Proizvodnja sportske opreme <i>Manufacture of sports goods</i>	107,8	100,0	135,7	118,5	118,5	97,0
32.4 Proizvodnja igara i igračkica <i>Manufacture of games and toys</i>	99,5	100,0	112,8	98,1	98,1	144,8
32.5 Proizvodnja medicinskih i stomatoloških instrumenata i pribora <i>Manufacture of medical and dental instruments and supplies</i>	95,8	100,0	101,7	99,8	99,8	119,4
32.9 Prerađivačka industrija, d. n. <i>Manufacturing n. e. c.</i>	102,0	100,0	112,1	125,8	125,8	79,3
33 Popravak i instaliranje strojeva i opreme <i>Repair and installation of machinery and equipment</i>	99,1	100,0	95,0	96,9	96,9	107,4
33.1 Popravak proizvoda od metala, strojeva i opreme <i>Repair of fabricated metal products, machinery and equipment</i>	98,9	100,0	95,0	96,5	96,5	105,4
33.2 Instaliranje industrijskih strojeva i opreme <i>Repair of fabricated metal products, machinery and equipment</i>	100,3	100,0	95,6	100,4	100,4	104,6
D Opskrba električnom energijom, plinom, parom i klimatizacija <i>Electricity, gas, steam and air conditioning supply</i>	101,1	100,0	103,4	102,2	102,2	105,9
35 Opskrba električnom energijom, plinom, parom i klimatizacija <i>Electricity, gas, steam and air conditioning supply</i>	101,1	100,0	103,4	102,2	102,2	105,9
35.1 Proizvodnja, prijenos i distribucija električne energije <i>Electric power generation, transmission and distribution</i>	101,3	100,0	104,3	102,9	102,9	105,4
35.2 Proizvodnja plina; distribucija plinovitih goriva distribucijskom mrežom <i>Manufacture of gas; distribution of gaseous fuels through mains</i>	100,1	100,0	97,9	98,7	98,7	108,4

### 3. INDEKSI FIZIČKOG OBUJMA INDUSTRIJSKE PROIZVODNJE, ZAPOSLENIH OSOBA I ZALIHA ZA 2020.

INDUSTRIAL PRODUCTION VOLUME INDICES, INDICES OF NUMBER OF PERSONS EMPLOYED AND INDICES OF STOCKS, 2020

#### 3.1. INDEKSI FIZIČKOG OBUJMA INDUSTRIJSKE PROIZVODNJE PREMA GLAVNIM INDUSTRIJSKIM GRUPACIJAMA (GIG 2009.) TE PODRUČJIMA,

ODJELJCIMA I SKUPINAMA NKD-a 2007. ZA 2020.

INDUSTRIAL PRODUCTION VOLUME INDICES, ACCORDING TO MAIN INDUSTRIAL GROUPINGS (MIGs 2009.) AND NKD 2007. SECTIONS, DIVISIONS AND GROUPS, 2020

2020. = 100

	2020.											
	I.	II.	III.	IV.	V.	VI.	VII.	VIII.	IX.	X.	XI.	XII.
Ukupno <i>Total</i>	92,9	99,5	104,8	91,9	92,6	98,3	109,0	87,3	105,6	110,7	105,2	102,2
AI Intermedijarni proizvodi <i>Intermediate goods</i>	91,7	102,3	106,9	94,1	94,4	98,7	110,0	82,5	109,0	113,8	105,4	91,3
AE Energija <i>Energy</i>	105,8	96,4	109,8	86,3	93,2	90,4	98,8	100,8	94,3	107,0	104,7	112,6
BB Kapitalni proizvodi <i>Capital goods</i>	85,6	99,7	99,2	99,5	90,1	95,9	104,2	77,1	111,3	113,9	107,4	116,2
CD Trajni proizvodi za široku potrošnju <i>Durable consumer goods</i>	110,3	118,2	99,5	48,0	77,8	99,8	116,3	87,2	119,2	114,1	103,4	106,2
CN Netrajni proizvodi za široku potrošnju <i>Non-durable consumer goods</i>	88,8	96,5	102,5	93,0	92,8	103,7	115,6	89,3	104,7	107,6	104,5	101,1
B Rudarstvo i vađenje <i>Mining and quarrying</i>	96,8	99,2	105,0	100,3	101,4	103,1	108,6	100,6	90,0	103,5	99,8	91,7
06 Vađenje sirove nafte i prirodnog plina <i>Extraction of crude petroleum and natural gas</i>	109,8	102,7	108,2	103,1	105,4	101,3	103,4	101,2	74,7	98,8	96,0	95,4
06.1 Vađenje sirove nafte <i>Extraction of crude petroleum</i>	105,9	98,8	104,7	100,0	103,7	100,3	103,0	101,3	90,0	98,2	96,4	97,6
06.2 Vađenje prirodnog plina <i>Extraction of natural gas</i>	112,8	105,8	111,0	105,5	106,8	102,1	103,8	101,2	62,6	99,1	95,6	93,6
08 Ostalo rudarstvo i vađenje <i>Other mining and quarrying</i>	69,3	92,0	98,3	92,0	92,3	104,6	117,2	103,0	119,3	116,4	110,9	84,7
08.1 Vađenje kamena, pjeska i gline <i>Quarrying of stone, sand and clay</i>	70,6	95,5	102,5	90,1	93,6	103,0	116,2	99,4	117,2	114,4	109,9	87,4
08.9 Rudarstvo i vađenje, d. n. <i>Mining and quarrying products n. e. c.</i>	61,1	69,9	71,3	104,1	84,2	115,1	123,3	125,9	131,9	128,8	116,7	67,8
09 Pomoćne uslužne djelatnosti u rudarstvu <i>Mining support service activities</i>	100,7	99,4	106,7	108,6	105,2	108,6	113,5	89,6	94,5	93,0	89,1	91,0
09.1 Pomoćne djelatnosti za vađenje nafte i prirodnog plina <i>Support activities for petroleum and natural gas extraction</i>	100,9	99,6	107,0	109,0	105,5	108,5	113,4	89,6	94,1	92,6	88,7	91,1
09.9 Pomoćne djelatnosti za ostalo rudarstvo i vađenje <i>Support activities for other mining and quarrying</i>	87,8	87,8	87,8	87,8	87,8	117,1	117,1	87,8	117,1	117,1	117,1	87,8
C Prerađivačka industrija <i>Manufacturing</i>	88,6	98,6	104,6	94,1	93,2	100,6	111,9	85,0	108,8	112,0	104,1	98,5
10 Proizvodnja prehrambenih proizvoda <i>Manufacture of food products</i>	90,3	96,1	106,4	91,0	90,7	102,7	109,9	99,3	106,8	109,4	103,0	94,3
10.1 Prerada i konzerviranje mesa i proizvodnja mesnih proizvoda <i>Processing and preserving of meat and production of meat products</i>	94,9	92,8	106,7	90,5	90,8	101,7	107,4	103,6	104,9	104,9	101,7	100,1
10.2 Prerada i konzerviranje riba, rakova i mekušaca <i>Processed and preserved fish, crustaceans and molluscs</i>	67,8	103,5	115,0	96,5	64,7	129,5	123,6	95,6	105,7	110,3	110,9	76,9
10.3 Prerada i konzerviranje voća i povrća <i>Processing and preserving of fruit and vegetables</i>	62,9	79,2	74,7	57,5	61,7	160,9	115,2	144,0	136,8	121,5	107,4	78,2
10.4 Proizvodnja biljnih i životinjskih ulja i masti <i>Manufacture of vegetable and animal oils and fats</i>	99,0	95,2	120,9	92,8	64,6	88,3	89,6	90,3	105,4	127,3	128,1	98,5
10.5 Proizvodnja mliječnih proizvoda <i>Manufacture of dairy products</i>	84,9	99,1	113,3	99,6	120,4	122,6	125,7	110,7	84,8	77,4	80,9	80,6
10.6 Proizvodnja mlinarskih proizvoda, škroba i škrobnih proizvoda <i>Manufacture of grain mill products, starches and starch products</i>	108,1	107,1	150,8	97,3	83,7	79,1	103,8	90,9	95,4	104,9	96,1	83,0
10.7 Proizvodnja pekarskih i brašnatih proizvoda te kolača <i>Manufacture of bakery and farinaceous products</i>	99,2	99,7	99,0	87,7	87,5	96,3	111,2	107,2	105,1	107,8	98,2	101,1
10.8 Proizvodnja ostalih prehrambenih proizvoda <i>Manufacture of other food products</i>	89,1	96,9	103,3	90,1	86,7	85,0	102,4	75,0	120,4	131,6	120,2	99,4
10.9 Proizvodnja pripremljene hrane za životinje <i>Manufacture of prepared animal feeds</i>	87,1	89,9	110,7	106,4	98,8	102,3	107,6	99,3	102,6	104,9	93,3	97,0
11 Proizvodnja pića <i>Manufacture of beverages</i>	91,1	82,3	95,1	62,6	99,1	117,5	143,0	119,8	87,1	93,7	81,4	127,2
11.0 Proizvodnja pića <i>Manufacture of beverages</i>	91,1	82,3	95,1	62,6	99,1	117,5	143,0	119,8	87,1	93,7	81,4	127,2

**3.1. INDEKSI FIZIČKOG OBUJMA INDUSTRIJSKE PROIZVODNJE PREMA GLAVNIM INDUSTRIJSKIM GRUPACIJAMA (GIG 2009.) TE PODRUČJIMA, ODJELJCIMA I SKUPINAMA NKD-a 2007. ZA 2020.**  
**INDUSTRIAL PRODUCTION VOLUME INDICES, ACCORDING TO MAIN INDUSTRIAL GROUPINGS (MIGs 2009.) AND NKD 2007. SECTIONS, DIVISIONS AND GROUPS, 2020**

(nastavak)  
 (continued)

2020. = 100

		2020.											
		I.	II.	III.	IV.	V.	VI.	VII.	VIII.	IX.	X.	XI.	XII.
12	Proizvodnja duhanskih proizvoda <i>Manufacture of tobacco products</i>	132,8	117,8	99,4	125,0	66,2	54,6	92,2	77,6	99,9	86,4	130,1	118,1
12.0	Proizvodnja duhanskih proizvoda <i>Manufacture of tobacco products</i>	132,8	117,8	99,4	125,0	66,2	54,6	92,2	77,6	99,9	86,4	130,1	118,1
13	Proizvodnja tekstila <i>Manufacture of textiles</i>	107,0	121,6	124,1	107,4	118,6	98,6	87,6	52,7	111,3	103,6	88,0	79,5
13.1	Priprema i pređenje tekstilnih vlakana <i>Preparation and spinning of textile fibres</i>	113,9	130,5	140,0	76,1	106,4	87,3	75,1	36,0	122,5	123,1	103,6	85,5
13.2	Tkanje tekstila <i>Weaving of textiles</i>	147,1	166,2	142,7	109,7	148,8	127,1	65,7	26,0	79,2	70,5	59,9	57,0
13.3	Dovršavanje tekstila <i>Finishing of textiles</i>	96,2	175,2	102,3	104,0	77,7	125,5	124,3	40,9	71,5	95,3	117,6	69,4
13.9	Proizvodnja ostalog tekstila <i>Manufacture of other textiles</i>	77,0	83,1	101,6	130,2	111,5	87,5	108,4	83,2	125,8	110,1	91,8	89,8
14	Proizvodnja odjeće <i>Manufacture of wearing apparel</i>	112,4	124,9	112,1	83,3	87,5	112,1	118,5	54,0	94,2	110,2	90,4	100,5
14.1	Proizvodnja odjeće, osim krznene odjeće <i>Manufacture of wearing apparel, except fur apparel</i>	128,3	129,9	107,8	86,3	81,2	108,7	108,5	53,9	92,3	115,3	92,6	95,2
14.2	Proizvodnja predmeta od krzna <i>Manufacture of articles of fur</i>	242,5	217,1	57,4	-	-	134,0	165,9	-	-	134,0	165,9	83,0
14.3	Proizvodnja pletene i kukičane odjeće <i>Manufacture of knitted and crocheted apparel</i>	86,6	116,6	118,9	78,5	97,9	117,6	134,8	54,1	97,1	101,8	86,8	109,3
15	Proizvodnja kože i srodnih proizvoda <i>Manufacture of leather and related products</i>	104,7	110,0	111,2	69,9	78,1	93,7	113,5	79,4	116,1	110,4	114,5	98,6
15.1	Štavljenje i obrada kože; proizvodnja putnih i ručnih torba, sedlarskih i remenarskih proizvoda; dorada i bojenje krzna <i>Tanning and dressing of leather; manufacture of luggage, handbags, saddlery and harness; dressing and dyeing of fur</i>	104,7	104,0	83,3	34,7	45,8	88,8	116,9	103,3	116,5	135,2	138,6	128,3
15.2	Proizvodnja obuće <i>Manufacture of footwear</i>	104,6	112,8	124,2	86,3	93,1	96,0	112,0	68,4	115,9	98,7	103,3	84,8
16	Prerada drva i proizvoda od drva i pluta, osim namještaja; proizvodnja predmeta od slame i pletarskih materijala <i>Manufacture of wood and of products of wood and cork, except furniture; manufacture of articles of straw and plaiting materials</i>	103,4	103,8	104,4	90,6	100,4	99,7	108,5	69,0	111,8	111,4	103,6	93,3
16.1	Piljenje i blanjanje drva <i>Sawmilling and planing of wood</i>	107,3	113,9	110,8	99,4	101,9	97,1	102,3	68,7	101,6	104,9	100,0	92,0
16.2	Proizvodnja proizvoda od drva, pluta, slame i pletarskih materijala <i>Manufacture of products of wood, cork, straw and plaiting materials</i>	100,3	95,7	99,1	83,2	99,2	101,8	113,7	69,2	120,2	116,7	106,7	94,3
17	Proizvodnja papira i proizvoda od papira <i>Manufacture of paper and paper products</i>	98,8	106,8	113,2	97,6	99,8	96,7	102,9	88,4	93,7	108,2	98,6	95,1
17.1	Proizvodnja celuloze, papira i kartona <i>Manufacture of pulp, paper and paperboard</i>	109,8	104,0	109,3	88,9	106,4	102,6	89,9	94,9	72,4	114,8	95,9	111,1
17.2	Proizvodnja proizvoda od papira i kartona <i>Manufacture of articles of paper and paperboard</i>	94,8	107,9	114,6	100,9	97,3	94,6	107,6	86,1	101,6	105,8	99,6	89,2
18	Tiskanje i umnožavanje snimljenih zapisa <i>Printing and reproduction of recorded media</i>	97,6	98,1	96,7	96,0	90,8	99,6	94,5	99,2	104,7	99,8	114,3	108,8
18.1	Tiskanje i uslužne djelatnosti povezane s tiskanjem <i>Printing and service activities related to printing</i>	97,6	98,1	96,7	96,0	90,8	99,6	94,5	99,2	104,7	99,8	114,3	108,8
18.2	Umnožavanje snimljenih zapisa <i>Reproduction of recorded media</i>	-	-	-	-	-	-	-	-	-	-	-	-
19	Proizvodnja koksa i rafiniranih naftnih proizvoda <i>Manufacture of coke and refined petroleum products</i>	11,4	14,6	141,5	138,1	129,2	130,0	147,2	140,3	142,9	133,6	52,4	18,8
19.2	Proizvodnja rafiniranih naftnih proizvoda <i>Manufacture of refined petroleum products</i>	11,4	14,6	141,5	138,1	129,2	130,0	147,2	140,3	142,9	133,6	52,4	18,8
20	Proizvodnja kemikalija i kemijskih proizvoda <i>Manufacture of chemicals and chemical products</i>	86,9	104,6	107,8	116,5	94,5	86,5	111,7	81,2	114,9	109,6	105,7	80,1
20.1	Proizvodnja osnovnih kemikalija, gnojiva i dušičnih spojeva, plastike i sintetičkoga kaučuka u primarnim oblicima <i>Manufacture of basic chemicals, fertilisers and nitrogen compounds, plastics and synthetic rubber in primary forms</i>	91,3	131,7	101,6	117,7	70,3	79,3	117,7	89,6	114,7	122,1	91,1	72,7
20.2	Proizvodnja pesticida i drugih agrokemijskih proizvoda <i>Manufacture of pesticides and other agro-chemical products</i>	59,0	28,1	156,0	165,0	159,2	98,7	97,4	37,2	106,0	53,2	165,1	75,1

**3.1. INDEKSI FIZIČKOG OBUJMA INDUSTRIJSKE PROIZVODNJE PREMA GLAVNIM INDUSTRIJSKIM GRUPACIJAMA (GIG 2009.) TE PODRUČJIMA, ODJELJCIMA I SKUPINAMA NKD-a 2007. ZA 2020.**  
**INDUSTRIAL PRODUCTION VOLUME INDICES, ACCORDING TO MAIN INDUSTRIAL GROUPINGS (MIGs 2009.) AND NKD 2007. SECTIONS, DIVISIONS AND GROUPS, 2020**

(nastavak)  
 (continued)

2020. = 100

	2020.											
	I.	II.	III.	IV.	V.	VI.	VII.	VIII.	IX.	X.	XI.	XII.
20.3 Proizvodnja boja, lakova i sličnih premaza, grafičkih boja i kitova <i>Manufacture of paints, varnishes and similar coatings, printing ink and mastics</i>	73,5	100,2	110,6	101,3	136,0	110,3	134,7	91,8	111,7	96,3	72,7	61,0
20.4 Proizvodnja sapuna i deterdženata, sredstava za čišćenje i poliranje, parfema i toaletno-kozmetičkih preparata <i>Manufacture of soap and detergents, cleaning and polishing preparations, perfumes and toilet preparations</i>	93,3	94,3	105,2	110,5	100,9	81,1	98,7	79,3	118,3	102,8	121,3	94,4
20.5 Proizvodnja ostalih kemijskih proizvoda <i>Manufacture of other chemical products</i>	98,0	87,7	87,6	83,2	88,4	92,8	101,7	84,2	122,1	134,2	110,2	109,7
21 Proizvodnja osnovnih farmaceutskih proizvoda i farmaceutskih pripravaka <i>Manufacture of basic pharmaceutical products and pharmaceutical preparations</i>	71,4	97,2	102,1	124,7	98,2	102,6	117,5	53,7	107,3	114,3	114,6	96,3
21.1 Proizvodnja osnovnih farmaceutskih proizvoda <i>Manufacture of basic pharmaceutical products</i>	50,9	91,1	53,7	115,3	88,1	162,7	76,9	31,2	31,0	140,2	147,4	211,6
21.2 Proizvodnja farmaceutskih pripravaka <i>Manufacture of pharmaceutical preparations</i>	74,2	98,0	108,6	125,9	99,6	94,5	123,0	56,7	117,6	110,8	110,2	80,8
22 Proizvodnja proizvoda od gume i plastike <i>Manufacture of rubber and plastic products</i>	103,8	111,0	106,0	75,3	88,1	95,5	109,9	75,3	110,7	116,6	112,4	95,3
22.1 Proizvodnja vanjskih i unutrašnjih guma za vozila; protektiranje vanjskih guma <i>Manufacture of rubber tyres and tubes; retreading and rebuilding of rubber tyres</i>	72,4	83,0	108,6	94,3	101,1	111,6	132,6	71,0	109,9	93,2	116,5	105,7
22.2 Proizvodnja proizvoda od plastike <i>Manufacture of plastic products</i>	106,9	113,7	105,8	73,5	86,8	93,9	107,8	75,8	110,7	118,8	112,1	94,3
23 Proizvodnja ostalih nemetalnih mineralnih proizvoda <i>Manufacture of other non-metallic mineral products</i>	76,8	93,1	102,5	96,2	100,6	108,6	113,2	98,5	110,3	109,3	105,0	85,8
23.1 Proizvodnja stakla i proizvoda od stakla <i>Manufacture of glass and glass products</i>	113,8	109,5	112,1	95,1	93,7	109,8	109,3	103,4	91,8	86,9	87,6	86,8
23.2 Proizvodnja vatrootalnih proizvoda <i>Manufacture of refractory products</i>	115,8	113,4	126,5	113,4	91,2	83,5	89,5	77,6	101,4	93,0	107,4	87,1
23.3 Proizvodnja proizvoda od gline za građevinarstvo <i>Manufacture of clay building materials</i>	72,6	65,0	73,6	104,9	110,9	107,2	117,3	116,1	110,9	112,3	109,7	99,5
23.4 Proizvodnja ostalih proizvoda od porculana i keramike <i>Manufacture of other porcelain and ceramic products</i>	86,6	112,9	114,7	78,1	80,1	79,6	96,9	88,8	122,4	109,2	110,4	120,4
23.5 Proizvodnja cementa, vapna i gipsa <i>Manufacture of cement, lime and plaster</i>	69,0	78,4	101,4	96,7	104,1	105,6	108,9	103,9	112,8	116,7	113,2	89,3
23.6 Proizvodnja proizvoda od betona, cementa i gipsa <i>Manufacture of articles of concrete, cement and plaster</i>	75,7	89,0	107,4	95,8	108,4	109,0	116,5	90,0	117,3	116,1	100,7	73,9
23.7 Rezanje, oblikovanje i obrada kamena <i>Cutting, shaping and finishing of stone</i>	65,8	111,2	102,2	100,1	95,3	114,7	117,0	89,7	110,7	106,6	103,9	82,9
23.9 Proizvodnja brusnih proizvoda i nemetalnih mineralnih proizvoda, d. n. <i>Manufacture of abrasive products and non-metallic mineral products n. e. c.</i>	79,9	80,3	89,1	83,5	98,4	105,4	122,4	110,9	114,2	112,8	112,1	91,1
24 Proizvodnja metala <i>Manufacture of basic metals</i>	90,7	100,1	101,3	101,5	80,6	88,1	95,6	96,9	103,8	121,4	118,6	101,6
24.1 Proizvodnja sirovog željeza, čelika i ferolegura <i>Manufacture of basic iron and steel and of ferro-alloys</i>	-	-	-	-	-	-	-	0,8	-	386,0	461,1	352,1
24.2 Proizvodnja čeličnih cijevi i pribora <i>Manufacture of tubes, pipes, hollow profiles and related fittings, of steel</i>	93,5	105,3	76,5	97,1	110,6	109,1	128,1	156,7	86,4	89,9	67,3	79,7
24.3 Proizvodnja ostalih proizvoda primarne prerade čelika <i>Manufacture of other products of first processing of steel</i>	96,0	100,1	99,1	79,0	87,0	88,2	106,8	75,1	120,0	120,5	126,8	101,5
24.4 Proizvodnja plemenitih i ostalih obojenih metala <i>Manufacture of basic precious and other non-ferrous metals</i>	92,1	102,5	121,1	101,3	79,8	93,5	90,5	107,0	109,4	113,4	104,9	84,7
24.5 Lijevanje metala <i>Casting of metals</i>	97,1	106,4	107,1	116,3	76,5	84,6	94,7	78,0	115,1	113,2	113,7	97,4
25 Proizvodnja gotovih metalnih proizvoda, osim strojeva i opreme <i>Manufacture of fabricated metal products, except machinery and equipment</i>	85,4	98,9	100,8	98,3	91,7	100,1	104,7	77,8	109,0	118,0	104,2	111,2
25.1 Proizvodnja metalnih konstrukcija <i>Manufacture of structural metal products</i>	92,6	93,5	97,8	87,2	98,6	103,1	107,1	84,4	117,2	107,9	110,2	100,5
25.2 Proizvodnja metalnih cisterni, rezervoara i sličnih posuda <i>Manufacture of tanks, reservoirs and containers of metal</i>	87,3	159,9	114,8	65,7	86,3	89,9	87,7	76,6	124,1	112,7	105,8	89,2

**3.1. INDEKSI FIZIČKOG OBUJMA INDUSTRIJSKE PROIZVODNJE PREMA GLAVNIM INDUSTRIJSKIM GRUPACIJAMA (GIG 2009.) TE PODRUČJIMA, ODJELJCIMA I SKUPINAMA NKD-a 2007. ZA 2020.**  
**INDUSTRIAL PRODUCTION VOLUME INDICES, ACCORDING TO MAIN INDUSTRIAL GROUPINGS (MIGs 2009.) AND NKD 2007. SECTIONS, DIVISIONS AND GROUPS, 2020**

(nastavak)  
 (continued)

2020. = 100

	2020.											
	I.	II.	III.	IV.	V.	VI.	VII.	VIII.	IX.	X.	XI.	XII.
25.3 Proizvodnja parnih kotlova, osim kotlova za centralno grijanje toplom vodom Manufacture of steam generators, except central heating hot water boilers	127,0	158,7	222,0	157,8	47,4	47,2	96,7	51,6	80,4	90,5	68,3	52,3
25.4 Proizvodnja oružja i streljiva Manufacture of weapons and ammunition	43,8	51,4	64,8	132,7	94,8	107,5	108,7	64,8	110,2	135,3	104,8	180,9
25.5 Kovanje, prešanje, štancanje i valjanje metala; metalurgija praha Forging, pressing, stamping and roll forming of metal; powder metallurgy	109,5	128,9	108,9	55,2	53,6	40,2	98,1	77,7	129,8	137,3	133,6	127,2
25.6 Obrada i prevlačenje metala; strojna obrada metala Treatment and coating of metals; machining	104,1	88,5	109,4	104,8	98,0	102,6	101,4	94,4	99,1	95,5	90,7	111,5
25.7 Proizvodnja sječiva, alata i opće željezne robe Manufacture of cutlery, tools and general hardware	96,6	101,7	108,6	95,5	85,2	106,3	100,2	90,5	103,9	104,6	107,1	99,8
25.9 Proizvodnja ostalih gotovih proizvoda od metala Manufacture of other fabricated metal products	90,6	118,1	103,8	86,1	99,0	107,7	107,8	74,9	101,6	129,6	98,0	82,9
26 Proizvodnja računala te elektroničkih i optičkih proizvoda Manufacture of computer, electronic and optical products	93,4	99,3	94,9	87,3	74,0	86,9	126,1	80,2	116,6	118,5	113,3	109,6
26.1 Proizvodnja elektroničkih komponenata i ploča Manufacture of electronic components and boards	87,0	89,6	105,2	90,8	80,9	87,4	112,6	67,4	125,8	129,7	118,6	105,0
26.2 Proizvodnja računala i periferne opreme Manufacture of computers and peripheral equipment	79,6	62,3	58,8	51,9	47,3	52,0	380,7	58,5	64,1	101,6	65,0	178,3
26.3 Proizvodnja komunikacijske opreme Manufacture of communication equipment	91,0	102,6	68,2	90,6	104,0	111,0	118,0	96,3	105,0	96,6	116,1	100,8
26.4 Proizvodnja elektroničkih uređaja za široku potrošnju Manufacture of consumer electronics	-	-	-	-	-	-	-	-	-	-	-	-
26.5 Proizvodnja instrumenata i aparata za mjerenje, ispitivanje i navigaciju; proizvodnja satova Manufacture of instruments and appliances for measuring, testing and navigation; watches and clocks	104,8	115,9	105,4	88,2	53,7	78,8	97,4	90,0	122,7	121,5	114,6	107,0
26.6 Proizvodnja opreme za zračenje, elektromedicinske i elektroterapeutske opreme Manufacture of irradiation, electromedical and electrotherapeutic equipment	124,2	124,2	94,0	22,5	71,5	116,6	124,2	90,3	90,3	112,8	112,8	116,6
27 Proizvodnja električne opreme Manufacture of electrical equipment	87,5	95,4	107,4	95,9	92,0	97,4	126,6	64,5	118,2	121,8	103,1	90,4
27.1 Proizvodnja elektromotora, generatora, transformatora te uređaja za distribuciju i kontrolu električne energije Manufacture of electric motors, generators, transformers and electricity distribution and control apparatus	91,3	100,3	119,2	119,9	103,0	98,9	118,4	53,0	114,3	111,4	104,0	66,3
27.2 Proizvodnja baterija i akumulatora Manufacture of batteries and accumulators	17,6	47,8	59,7	-	92,7	144,6	258,3	154,5	240,8	65,5	76,6	41,9
27.3 Proizvodnja žice i elektroinstalacijskog materijala Wiring and wiring devices	96,7	102,9	93,3	95,0	107,3	105,7	100,6	96,7	103,9	108,2	103,5	86,2
27.4 Proizvodnja električne opreme za rasvjetu Manufacture of electric lighting equipment	81,7	91,3	130,5	33,5	57,5	129,3	142,0	73,4	120,4	72,6	162,5	105,2
27.5 Proizvodnja aparata za kućanstvo Manufacture of domestic appliances	81,3	91,1	101,1	44,2	104,8	134,7	139,2	109,9	148,0	136,8	70,4	38,4
27.9 Proizvodnja ostale električne opreme Manufacture of other electrical equipment	75,9	80,4	81,5	61,0	57,4	69,9	155,5	59,5	126,8	169,3	94,2	168,7
28 Proizvodnja strojeva i uređaja, d. n. Manufacture of machinery and equipment n. e. c.	94,1	106,0	101,0	86,5	91,7	105,1	99,2	74,4	105,9	114,3	114,2	107,6
28.1 Proizvodnja strojeva za opće namjene Manufacture of general-purpose machinery	97,8	103,2	109,2	78,9	79,3	117,4	99,8	85,9	112,7	100,2	104,6	110,9
28.2 Proizvodnja ostalih strojeva za opće namjene Manufacture of other general-purpose machinery	92,7	97,2	84,4	92,2	115,9	112,8	109,0	66,5	90,8	117,5	120,0	100,9
28.3 Proizvodnja strojeva za poljoprivredu i šumarstvo Manufacture of agricultural and forestry machinery	76,9	118,9	178,9	102,4	83,5	80,1	89,3	41,5	145,6	103,8	98,3	80,8
28.4 Proizvodnja strojeva za obradu metala i alatnih strojeva Manufacture of metal forming machinery and machine tools	90,5	205,3	131,5	57,7	83,6	81,4	77,1	47,9	79,7	84,5	109,5	151,1
28.9 Proizvodnja ostalih strojeva za posebne namjene Manufacture of other special purpose machinery	98,3	109,4	84,8	84,1	77,3	92,3	90,6	85,4	106,3	130,7	122,4	118,5
29 Proizvodnja motornih vozila, prikolica i poluprikolica Manufacture of motor vehicles, trailers and semi-trailers	102,1	116,0	95,4	65,6	37,4	86,5	114,0	97,3	153,0	108,9	123,6	100,3
29.1 Proizvodnja motornih vozila Manufacture of motor vehicles	30,4	78,7	87,9	133,9	22,4	103,1	122,8	101,3	237,9	71,0	104,5	106,1



**3.1. INDEKSI FIZIČKOG OBUJMA INDUSTRIJSKE PROIZVODNJE PREMA GLAVNIM INDUSTRIJSKIM GRUPACIJAMA (GIG 2009.) TE PODRUČJIMA, ODJELJCIMA I SKUPINAMA NKD-a 2007. ZA 2020.**  
**INDUSTRIAL PRODUCTION VOLUME INDICES, ACCORDING TO MAIN INDUSTRIAL GROUPINGS (MIGs 2009.) AND NKD 2007. SECTIONS, DIVISIONS AND GROUPS, 2020**

(nastavak)  
 (continued)

2020. = 100

		2020.											
		I.	II.	III.	IV.	V.	VI.	VII.	VIII.	IX.	X.	XI.	XII.
29.2	Proizvodnja karoserija za motorna vozila, prikolica i poluprikolica <i>Manufacture of bodies (coachwork) for motor vehicles; manufacture of trailers and semi-trailers</i>	96,3	146,1	115,3	140,4	75,0	101,4	87,8	93,7	92,1	104,1	88,3	59,5
29.3	Proizvodnja dijelova i pribora za motorna vozila <i>Manufacture of parts and accessories for motor vehicles</i>	124,3	121,3	93,8	31,0	34,6	78,7	116,6	96,9	139,8	120,9	136,0	106,3
30	Proizvodnja ostalih prijevoznih sredstava <i>Manufacture of other transport equipment</i>	77,1	90,0	113,8	97,5	93,4	62,7	126,0	82,4	110,0	128,2	89,9	128,9
30.1	Gradnja brodova i čamaca <i>Building of ships and boats</i>	115,6	131,3	80,3	129,9	67,3	80,0	76,7	50,6	46,1	163,9	134,4	124,0
30.2	Proizvodnja željezničkih lokomotiva i tračničkih vozila <i>Manufacture of railway locomotives and rolling stock</i>	48,4	70,7	139,1	68,6	99,1	58,0	112,0	109,2	167,4	108,9	61,2	157,3
30.3	Proizvodnja zrakoplova i svemirskih letjelica te srodnih prijevoznih sredstava i opreme <i>Manufacture of air and spacecraft and related machinery</i>	113,3	91,9	124,7	190,3	94,8	39,1	135,4	92,1	74,5	74,0	74,5	95,4
30.4	Proizvodnja vojnih borbenih vozila <i>Manufacture of military fighting vehicles</i>	58,6	15,5	47,3	15,5	176,7	20,6	468,3	20,6	30,8	213,7	112,0	20,6
30.9	Proizvodnja prijevoznih sredstava, d. n. <i>Manufacture of transport equipment n. e. c.</i>	65,8	125,2	133,8	78,9	90,9	121,5	114,7	63,3	114,9	107,5	111,3	72,2
31	Proizvodnja namještaja <i>Manufacture of furniture</i>	114,3	121,1	99,5	48,4	76,0	96,8	114,4	85,6	117,5	113,7	106,9	105,8
31.0	Proizvodnja namještaja <i>Manufacture of furniture</i>	114,3	121,1	99,5	48,4	76,0	96,8	114,4	85,6	117,5	113,7	106,9	105,8
32	Ostala prerađivačka industrija <i>Other manufacturing</i>	83,8	101,2	84,7	74,0	85,6	86,2	103,4	90,2	119,7	117,7	130,9	122,6
32.1	Proizvodnja nakita, imitacije nakita (bižuterije) i srodnih proizvoda <i>Manufacture of jewellery, bijouterie and related articles</i>	60,1	84,1	75,3	26,1	35,6	87,3	112,0	79,1	79,6	35,6	67,2	457,7
32.2	Proizvodnja glazbenih instrumenata <i>Manufacture of musical instruments</i>	2,3	101,5	47,3	214,7	120,0	79,6	100,4	110,7	88,9	233,1	2,3	99,2
32.3	Proizvodnja sportske opreme <i>Manufacture of sports goods</i>	54,1	54,1	36,8	31,5	58,0	82,8	128,9	137,8	145,4	169,3	176,4	124,9
32.4	Proizvodnja igara i igračkica <i>Manufacture of games and toys</i>	122,7	110,8	90,5	64,6	68,0	73,7	102,1	123,4	79,2	75,7	96,3	193,0
32.5	Proizvodnja medicinskih i stomatoloških instrumenata i pribora <i>Manufacture of medical and dental instruments and supplies</i>	111,1	125,3	87,1	56,0	75,8	93,0	103,5	83,0	113,7	146,5	88,4	116,6
32.9	Prerađivačka industrija, d. n. <i>Manufacturing n. e. c.</i>	71,3	93,1	89,4	93,9	100,3	83,2	99,9	88,2	127,0	104,7	160,9	88,0
33	Popravak i instaliranje strojeva i opreme <i>Repair and installation of machinery and equipment</i>	82,3	102,5	103,7	112,5	100,9	93,1	96,2	74,7	106,0	108,4	105,0	114,7
33.1	Popravak proizvoda od metala, strojeva i opreme <i>Repair of fabricated metal products, machinery and equipment</i>	105,4	100,9	101,2	90,9	94,6	98,1	104,5	94,9	102,6	104,0	97,9	105,0
33.2	Instaliranje industrijskih strojeva i opreme <i>Installation of industrial machinery and equipment</i>	73,4	103,2	104,7	121,0	103,3	91,1	93,0	66,9	107,4	110,1	107,7	118,4
D	Opskrba električnom energijom, plinom, parom i klimatizacija <i>Electricity, gas, steam and air conditioning supply</i>	116,4	105,2	106,3	77,1	86,7	83,6	92,1	96,0	91,9	105,2	112,5	126,8
35	Opskrba električnom energijom, plinom, parom i klimatizacija <i>Electricity, gas, steam and air conditioning supply</i>	116,4	105,2	106,3	77,1	86,7	83,6	92,1	96,0	91,9	105,2	112,5	126,8
35.1	Proizvodnja, prijenos i distribucija električne energije <i>Electric power generation, transmission and distribution</i>	106,9	101,8	103,9	76,0	89,7	87,4	97,8	102,5	96,9	106,5	108,5	122,1
35.2	Proizvodnja plina; distribucija plinovitih goriva distribucijskom mrežom <i>Manufacture of gas; distribution of gaseous fuels through mains</i>	163,0	121,7	118,5	82,7	72,4	64,9	64,6	64,1	67,5	99,0	131,8	149,6

**3.2. INDEKSI BROJA ZAPOSLENIH U INDUSTRIJI PREMA PODRUČJIMA, ODJELJCIMA I SKUPINAMA NKD-a 2007. ZA 2020.**

INDICES OF NUMBER OF PERSONS EMPLOYED IN INDUSTRY, ACCORDING TO NKD 2007. SECTIONS, DIVISIONS AND GROUPS, 2020

2020. = 100

	2020.											
	I.	II.	III.	IV.	V.	VI.	VII.	VIII.	IX.	X.	XI.	XII.
Ukupno Total	101,3	101,4	101,4	100,4	100,0	99,5	99,1	99,1	99,5	99,6	99,6	99,2
B Rudarstvo i vađenje Mining and quarrying	101,9	102,6	102,9	103,4	101,5	102,4	101,3	97,4	97,4	97,4	96,7	95,0
06 Vađenje sirove nafte i prirodnog plina Extraction of crude petroleum and natural gas	104,7	104,8	103,2	102,9	97,4	99,1	98,4	98,0	98,0	98,0	97,8	97,8
06.1 Vađenje sirove nafte Extraction of crude petroleum	104,5	104,7	102,9	102,7	97,8	99,6	98,6	98,0	98,0	98,2	97,6	97,6
06.2 Vađenje prirodnog plina Extraction of natural gas	105,0	105,0	103,7	103,4	96,9	98,2	98,2	98,0	98,0	97,7	98,0	98,0
08 Ostalo rudarstvo i vađenje Other mining and quarrying	99,4	100,5	100,0	100,1	98,7	100,1	99,9	99,6	99,9	100,3	100,9	100,4
08.1 Vađenje kamena, pijeska i gline Quarrying of stone, sand and clay	100,0	100,9	100,2	100,2	98,4	100,0	99,8	99,5	99,8	100,3	100,7	100,0
08.9 Rudarstvo i vađenje, d. n. Mining and quarrying products n. e. c.	95,8	98,0	98,8	99,2	100,5	100,5	100,5	100,1	100,1	100,5	102,7	103,2
09 Pomoćne uslužne djelatnosti u rudarstvu Mining support service activities	103,2	104,1	107,7	109,5	110,2	109,3	106,2	93,0	92,7	91,8	88,9	83,4
09.1 Pomoćne djelatnosti za vađenje nafte i prirodnog plina Support activities for petroleum and natural gas extraction	103,1	104,1	107,7	109,5	110,1	109,3	106,1	92,9	92,7	91,9	89,0	83,4
09.9 Pomoćne djelatnosti za ostalo rudarstvo i vađenje Support activities for other mining and quarrying	109,1	109,1	109,1	109,1	109,1	109,1	109,1	109,1	81,8	81,8	81,8	81,8
C Prerađivačka industrija Manufacturing	101,5	101,6	101,5	100,4	99,9	99,4	99,1	99,1	99,4	99,5	99,6	99,2
10 Proizvodnja prehrambenih proizvoda Manufacture of food products	101,1	101,1	101,1	100,1	99,0	98,8	99,7	100,5	100,2	100,4	99,9	98,2
10.1 Prerada i konzerviranje mesa i proizvodnja mesnih proizvoda Processing and preserving of meat and production of meat products	100,4	100,2	100,7	100,4	99,8	98,9	99,0	99,2	99,6	100,0	101,1	100,5
10.2 Prerada i konzerviranje riba, rakova i mekušaca Processed and preserved fish, crustaceans and molluscs	98,7	98,4	101,0	100,5	98,3	99,4	100,4	100,3	100,9	100,7	101,1	100,1
10.3 Prerada i konzerviranje voća i povrća Processing and preserving of fruit and vegetables	92,1	89,2	91,1	88,5	94,4	99,9	107,2	113,1	113,8	108,8	103,5	98,4
10.4 Proizvodnja biljnih i životinjskih ulja i masti Manufacture of vegetable and animal oils and fats	100,8	102,6	101,7	101,4	100,8	99,2	99,1	99,1	99,5	98,7	98,5	98,5
10.5 Proizvodnja mliječnih proizvoda Manufacture of dairy products	99,2	101,3	101,5	104,1	102,0	104,1	103,8	104,2	97,6	97,5	94,7	90,2
10.6 Proizvodnja mlinarskih proizvoda, škroba i škrobnih proizvoda Manufacture of grain mill products, starches and starch products	101,7	101,5	101,6	99,9	100,1	99,2	100,5	100,1	100,7	100,5	99,3	94,9
10.7 Proizvodnja pekarskih i brašnatih proizvoda te kolača Manufacture of bakery and farinaceous products	105,2	104,5	102,8	101,2	98,7	97,6	97,8	97,8	98,3	98,8	98,9	98,4
10.8 Proizvodnja ostalih prehrambenih proizvoda Manufacture of other food products	101,3	101,7	101,9	99,6	98,3	96,9	98,2	99,9	100,4	101,9	100,9	99,0
10.9 Proizvodnja pripremljene hrane za životinje Manufacture of prepared animal feeds	97,4	97,7	98,9	99,6	99,6	101,6	101,8	102,3	100,4	100,2	100,4	100,4
11 Proizvodnja pića Manufacture of beverages	100,4	101,8	102,6	100,9	101,1	102,2	101,4	100,6	99,4	97,1	95,8	96,6
11.0 Proizvodnja pića Manufacture of beverages	100,4	101,8	102,6	100,9	101,1	102,2	101,4	100,6	99,4	97,1	95,8	96,6
12 Proizvodnja duhanskih proizvoda Manufacture of tobacco products	115,9	114,9	106,5	105,0	104,6	84,3	84,8	85,7	84,5	89,5	111,9	112,3
12.0 Proizvodnja duhanskih proizvoda Manufacture of tobacco products	115,9	114,9	106,5	105,0	104,6	84,3	84,8	85,7	84,5	89,5	111,9	112,3
13 Proizvodnja tekstila Manufacture of textiles	86,9	87,2	95,8	105,5	102,3	99,4	95,2	103,5	107,5	105,6	105,8	105,2
13.1 Priprema i pređenje tekstilnih vlakana Preparation and spinning of textile fibres	103,5	102,5	102,5	100,6	100,0	99,8	98,3	98,9	99,4	98,9	98,1	97,5
13.2 Tkanje tekstila Weaving of textiles	97,4	97,2	104,2	103,8	103,2	104,0	101,3	101,5	98,5	98,4	96,1	94,5
13.3 Dovršavanje tekstila Finishing of textiles	101,7	105,7	105,7	103,0	53,5	101,7	108,3	111,1	103,0	100,3	103,0	103,0
13.9 Proizvodnja ostalog tekstila Manufacture of other textiles	79,6	80,2	91,6	107,2	104,5	98,0	92,4	104,9	112,0	109,4	110,4	109,9
14 Proizvodnja odjeće Manufacture of wearing apparel	107,4	107,4	104,5	99,5	100,6	100,7	101,0	97,7	95,9	96,2	94,9	94,2
14.1 Proizvodnja odjeće, osim krznene odjeće Manufacture of wearing apparel, except fur apparel	108,8	108,9	104,9	98,5	100,1	99,9	100,7	97,6	95,3	96,3	94,8	94,4
14.2 Proizvodnja predmeta od krzna Manufacture of articles of fur	150,0	150,0	150,0	150,0	-	100,0	100,0	100,0	-	100,0	100,0	100,0
14.3 Proizvodnja pletene i kukičane odjeće Manufacture of knitted and crocheted apparel	103,8	103,8	103,5	101,8	101,8	102,7	102,0	97,8	97,7	95,7	95,3	93,9

**3.2. INDEKSI BROJA ZAPOSLENIH U INDUSTRIJI PREMA PODRUČJIMA, ODJELJCIMA I SKUPINAMA NKD-a 2007. ZA 2020.**
*INDICES OF NUMBER OF PERSONS EMPLOYED IN INDUSTRY, ACCORDING TO NKD 2007. SECTIONS, DIVISIONS AND GROUPS, 2020*

 (nastavak)  
 (continued)

2020. = 100

		2020.											
		I.	II.	III.	IV.	V.	VI.	VII.	VIII.	IX.	X.	XI.	XII.
15	Proizvodnja kože i srodnih proizvoda <i>Manufacture of leather and related products</i>	100,7	101,0	102,0	100,3	99,6	99,8	98,8	98,4	99,0	99,6	100,3	100,6
15.1	Štavljenje i obrada kože; proizvodnja putnih i ručnih torba, sedlarskih i remenarskih proizvoda; dorada i bojenje krzna <i>Tanning and dressing of leather; manufacture of luggage, handbags, saddlery and harness; dressing and dyeing of fur</i>	100,1	100,3	103,1	101,2	99,7	97,3	96,1	95,1	97,7	100,3	103,9	105,3
15.2	Proizvodnja obuće <i>Manufacture of footwear</i>	100,9	101,3	101,6	99,9	99,4	100,8	100,0	99,8	99,5	99,3	98,8	98,7
16	Prerada drva i proizvoda od drva i pluta, osim namještaja; proizvodnja predmeta od slame i pletarskih materijala <i>Manufacture of wood and of products of wood and cork, except furniture; manufacture of articles of straw and plaiting materials</i>	103,3	103,6	102,5	101,8	100,7	100,4	99,4	98,2	98,0	97,4	97,6	97,0
16.1	Pijenje i blanjanje drva <i>Sawmilling and planing of wood</i>	103,9	104,6	103,8	103,0	101,2	100,2	98,5	97,0	97,1	95,9	95,9	98,9
16.2	Proizvodnja proizvoda od drva, pluta, slame i pletarskih materijala <i>Manufacture of products of wood, cork, straw and plaiting materials</i>	102,8	102,7	101,1	100,3	100,2	100,6	100,3	99,5	99,0	99,1	99,5	95,0
17	Proizvodnja papira i proizvoda od papira <i>Manufacture of paper and paper products</i>	98,3	98,9	99,8	100,4	101,2	100,5	100,6	100,2	99,3	100,6	100,6	99,7
17.1	Proizvodnja celuloze, papira i kartona <i>Manufacture of pulp, paper and paperboard</i>	100,9	99,9	100,2	99,9	99,6	99,2	99,9	99,9	99,6	100,6	100,2	100,2
17.2	Proizvodnja proizvoda od papira i kartona <i>Manufacture of articles of paper and paperboard</i>	98,1	98,8	99,7	100,3	101,3	100,6	100,7	100,1	99,3	100,7	100,6	99,7
18	Tiskanje i umnožavanje snimljenih zapisa <i>Printing and reproduction of recorded media</i>	102,1	102,5	102,1	100,5	100,1	100,7	99,6	98,6	98,7	98,3	98,1	98,8
18.1	Tiskanje i uslužne djelatnosti povezane s tiskanjem <i>Printing and service activities related to printing</i>	102,1	102,5	102,1	100,5	100,1	100,7	99,6	98,6	98,7	98,3	98,1	98,8
18.2	Umnožavanje snimljenih zapisa <i>Reproduction of recorded media</i>	-	-	-	-	-	-	-	-	-	-	-	-
19	Proizvodnja kokska i rafiniranih naftnih proizvoda <i>Manufacture of coke and refined petroleum products</i>	108,5	108,1	104,1	103,6	102,4	101,7	101,3	101,5	101,7	91,1	88,7	87,3
19.2	Proizvodnja rafiniranih naftnih proizvoda <i>Manufacture of refined petroleum products</i>	108,5	108,1	104,1	103,6	102,4	101,7	101,3	101,5	101,7	91,1	88,7	87,3
20	Proizvodnja kemikalija i kemijskih proizvoda <i>Manufacture of chemicals and chemical products</i>	97,8	97,5	97,9	98,2	98,1	98,3	99,4	100,4	103,8	104,0	102,2	102,4
20.1	Proizvodnja osnovnih kemikalija, gnojiva i dušičnih spojeva, plastike i sintetičkoga kaučuka u primarnim oblicima <i>Manufacture of basic chemicals, fertilisers and nitrogen compounds, plastics and synthetic rubber in primary forms</i>	97,9	100,4	100,8	100,3	100,5	100,9	100,9	99,4	99,9	100,0	100,1	98,8
20.2	Proizvodnja pesticida i drugih agrokemijskih proizvoda <i>Manufacture of pesticides and other agro-chemical products</i>	77,6	82,4	90,1	101,6	116,0	100,6	106,4	106,4	104,5	104,5	104,5	105,4
20.3	Proizvodnja boja, lakova i sličnih premaza, grafičkih boja i kitova <i>Manufacture of paints, varnishes and similar coatings, printing ink and mastics</i>	96,7	98,3	99,7	98,1	99,5	102,7	102,7	101,4	101,9	101,5	99,7	97,7
20.4	Proizvodnja sapuna i deterženata, sredstava za čišćenje i poliranje, parfema i toaletno-kozmetičkih preparata <i>Manufacture of soap and detergents, cleaning and polishing preparations, perfumes and toilet preparations</i>	99,9	94,6	93,4	93,5	93,0	91,6	95,3	100,6	110,8	112,0	106,2	109,1
20.5	Proizvodnja ostalih kemijskih proizvoda <i>Manufacture of other chemical products</i>	96,7	97,2	99,0	102,0	98,9	101,9	100,8	100,8	100,8	99,5	101,1	101,3
21	Proizvodnja osnovnih farmaceutskih proizvoda i farmaceutskih pripravaka <i>Manufacture of basic pharmaceutical products and pharmaceutical preparations</i>	97,5	98,2	99,3	99,4	99,6	99,7	100,4	100,5	101,1	101,3	101,6	101,4
21.1	Proizvodnja osnovnih farmaceutskih proizvoda <i>Manufacture of basic pharmaceutical products</i>	100,3	97,5	99,6	100,3	100,3	100,3	100,3	100,3	100,3	100,3	100,3	100,3
21.2	Proizvodnja farmaceutskih pripravaka <i>Manufacture of pharmaceutical preparations</i>	97,4	98,3	99,2	99,3	99,6	99,7	100,4	100,6	101,1	101,3	101,6	101,4
22	Proizvodnja proizvoda od gume i plastike <i>Manufacture of rubber and plastic products</i>	101,2	101,6	101,7	99,6	99,8	98,7	97,8	97,9	100,3	100,8	100,7	100,0
22.1	Proizvodnja vanjskih i unutrašnjih guma za vozila; protektiranje vanjskih guma <i>Manufacture of rubber tyres and tubes; retreading and rebuilding of rubber tyres</i>	99,2	100,1	102,0	100,1	100,8	99,4	99,9	98,7	98,9	99,2	102,1	99,4
22.2	Proizvodnja proizvoda od plastike <i>Manufacture of plastic products</i>	101,4	101,7	101,7	99,6	99,7	98,7	97,7	97,8	100,4	101,0	100,6	100,1
23	Proizvodnja ostalih nemetalnih mineralnih proizvoda <i>Manufacture of other non-metallic mineral products</i>	100,7	101,0	101,2	100,2	100,7	99,7	98,3	98,5	99,6	99,9	100,1	99,8
23.1	Proizvodnja stakla i proizvoda od stakla <i>Manufacture of glass and glass products</i>	101,2	101,4	101,3	100,9	101,2	99,9	96,9	99,4	99,1	99,8	99,8	99,2
23.2	Proizvodnja vatrootalnih proizvoda <i>Manufacture of refractory products</i>	105,3	97,8	96,5	96,5	95,3	94,0	97,8	97,8	101,6	101,6	107,8	107,8
23.3	Proizvodnja proizvoda od gline za građevinarstvo <i>Manufacture of clay building materials</i>	102,5	102,9	101,7	101,8	103,4	102,8	91,5	90,2	100,8	101,4	100,6	100,3
23.4	Proizvodnja ostalih proizvoda od porculana i keramike <i>Manufacture of other porcelain and ceramic products</i>	105,9	106,4	105,9	99,5	99,7	99,4	98,1	97,3	97,1	96,2	97,0	97,5

**3.2. INDEKSI BROJA ZAPOSLENIH U INDUSTRIJI PREMA PODRUČJIMA, ODJELJCIMA I SKUPINAMA NKD-a 2007. ZA 2020.**
*INDICES OF NUMBER OF PERSONS EMPLOYED IN INDUSTRY, ACCORDING TO NKD 2007. SECTIONS, DIVISIONS AND GROUPS, 2020*

 (nastavak)  
 (continued)

2020. = 100

	2020.											
	I.	II.	III.	IV.	V.	VI.	VII.	VIII.	IX.	X.	XI.	XII.
23.5 Proizvodnja cementa, vapna i gipsa <i>Manufacture of cement, lime and plaster</i>	101,1	101,6	101,6	101,3	100,6	98,6	99,2	99,0	98,8	98,9	99,8	99,6
23.6 Proizvodnja proizvoda od betona, cementa i gipsa <i>Manufacture of articles of concrete, cement and plaster</i>	98,3	98,9	100,4	99,6	99,8	99,6	100,6	99,6	100,8	101,2	100,8	100,3
23.7 Rezanje, oblikovanje i obrada kamena <i>Cutting, shaping and finishing of stone</i>	97,8	97,4	97,1	96,2	101,1	100,1	102,2	102,0	101,3	101,3	101,3	102,2
23.9 Proizvodnja brusnih proizvoda i nemetalnih mineralnih proizvoda, d. n. <i>Manufacture of abrasive products and non-metallic mineral products n. e. c.</i>	100,3	100,5	100,5	100,1	100,1	99,4	99,6	99,2	99,8	99,6	100,1	100,7
24 Proizvodnja metala <i>Manufacture of basic metals</i>	101,1	102,0	102,1	100,7	99,1	97,1	96,0	98,2	99,3	100,5	102,3	101,7
24.1 Proizvodnja sirovog željeza, čelika i ferolegura <i>Manufacture of basic iron and steel and of ferro-alloys</i>	96,3	96,3	94,7	93,9	93,1	93,1	93,9	94,7	100,3	106,8	114,8	122,0
24.2 Proizvodnja čeličnih cijevi i pribora <i>Manufacture of tubes, pipes, hollow profiles and related fittings, of steel</i>	97,3	97,0	97,6	101,3	101,9	101,9	101,3	100,0	100,3	102,2	100,9	98,3
24.3 Proizvodnja ostalih proizvoda primarne prerade čelika <i>Manufacture of other products of first processing of steel</i>	102,2	103,5	103,5	102,2	102,2	96,6	97,9	97,9	98,5	97,9	99,2	98,5
24.4 Proizvodnja plemenitih i ostalih obojenih metala <i>Manufacture of basic precious and other non-ferrous metals</i>	98,8	99,4	99,2	100,0	100,4	100,2	99,4	100,2	100,8	100,0	100,4	100,8
24.5 Lijevanje metala <i>Casting of metals</i>	102,1	103,4	103,6	101,0	98,5	96,0	94,6	97,7	99,0	100,2	102,4	101,5
25 Proizvodnja gotovih metalnih proizvoda, osim strojeva i opreme <i>Manufacture of fabricated metal products, except machinery and equipment</i>	100,9	101,4	100,5	100,1	99,0	99,5	99,2	98,8	99,6	100,3	100,1	100,4
25.1 Proizvodnja metalnih konstrukcija <i>Manufacture of structural metal products</i>	99,9	101,1	100,6	100,7	100,7	99,8	100,2	99,3	99,5	99,9	99,3	98,8
25.2 Proizvodnja metalnih cisterni, rezervoara i sličnih posuda <i>Manufacture of tanks, reservoirs and containers of metal</i>	101,2	104,1	110,3	101,2	95,9	96,9	103,8	95,0	93,4	96,6	106,6	94,8
25.3 Proizvodnja parnih kotlova, osim kotlova za centralno grijanje toplom vodom <i>Manufacture of steam generators, except central heating hot water boilers</i>	97,6	104,6	100,5	104,0	95,5	100,4	95,1	101,5	100,7	101,9	95,6	102,6
25.4 Proizvodnja oružja i streljiva <i>Manufacture of weapons and ammunition</i>	91,3	90,0	89,7	90,1	92,2	98,1	102,4	102,9	107,4	110,2	111,7	114,0
25.5 Kovanje, prešanje, štancanje i valjanje metala; metalurgija praha <i>Forging, pressing, stamping and roll forming of metal; powder metallurgy</i>	98,1	101,8	100,5	100,2	99,2	98,7	98,7	98,9	98,9	101,6	101,6	101,6
25.6 Obrada i prevlačenje metala; strojna obrada metala <i>Treatment and coating of metals; machining</i>	111,6	105,5	105,6	105,5	102,0	99,6	96,7	96,2	96,7	94,6	93,9	92,3
25.7 Proizvodnja sječiva, alata i opće željezne robe <i>Manufacture of cutlery, tools and general hardware</i>	99,8	101,1	99,8	99,2	98,4	98,6	98,7	99,3	99,8	101,5	101,6	101,8
25.9 Proizvodnja ostalih gotovih proizvoda od metala <i>Manufacture of other fabricated metal products</i>	102,6	103,0	100,4	99,3	99,7	100,3	98,2	97,0	99,2	99,6	99,4	101,3
26 Proizvodnja računala te elektroničkih i optičkih proizvoda <i>Manufacture of computer, electronic and optical products</i>	99,5	100,8	100,9	99,0	97,6	97,7	98,0	98,0	99,1	100,5	103,4	105,6
26.1 Proizvodnja elektroničkih komponenta i ploča <i>Manufacture of electronic components and boards</i>	100,2	108,7	107,3	93,9	85,0	86,2	90,4	89,3	92,3	100,5	116,6	129,7
26.2 Proizvodnja računala i periferne opreme <i>Manufacture of computers and peripheral equipment</i>	100,7	99,1	98,7	97,6	95,3	96,8	99,1	100,3	102,6	103,0	103,0	103,8
26.3 Proizvodnja komunikacijske opreme <i>Manufacture of communication equipment</i>	99,1	99,2	99,4	99,4	99,4	99,5	99,6	99,5	100,4	100,8	101,6	102,1
26.4 Proizvodnja elektroničkih uređaja za široku potrošnju <i>Manufacture of consumer electronics</i>	-	-	-	-	-	-	-	-	-	-	-	-
26.5 Proizvodnja instrumenata i aparata za mjerenje, ispitivanje i navigaciju; proizvodnja satova <i>Manufacture of instruments and appliances for measuring, testing and navigation; watches and clocks</i>	100,2	101,2	102,1	101,4	101,6	100,2	97,9	98,6	98,3	98,3	100,1	100,2
26.6 Proizvodnja opreme za zračenje, elektromedicinske i elektroterapeutske opreme <i>Manufacture of irradiation, electromedical and electrotherapeutic equipment</i>	100,0	100,0	100,0	100,0	100,0	100,0	100,0	100,0	100,0	100,0	100,0	100,0
27 Proizvodnja električne opreme <i>Manufacture of electrical equipment</i>	100,8	99,7	99,6	100,3	100,2	100,1	100,1	99,8	100,0	100,1	99,9	99,6
27.1 Proizvodnja elektromotora, generatora, transformatora te uređaja za distribuciju i kontrolu električne energije <i>Manufacture of electric motors, generators, transformers and electricity distribution and control apparatus</i>	99,9	100,5	100,1	100,1	99,6	99,6	99,0	99,1	100,5	100,3	100,8	100,3
27.2 Proizvodnja baterija i akumulatora <i>Manufacture of batteries and accumulators</i>	90,9	91,9	93,0	93,0	93,9	96,0	100,6	102,1	105,6	109,2	111,2	112,7
27.3 Proizvodnja žice i elektroinstalacijskog materijala <i>Wiring and wiring devices</i>	105,4	103,0	104,2	102,5	101,0	100,8	98,1	98,5	97,5	96,8	96,3	95,9

**3.2. INDEKSI BROJA ZAPOSLENIH U INDUSTRIJI PREMA PODRUČJIMA, ODJELJCIMA I SKUPINAMA NKD-a 2007. ZA 2020.**
*INDICES OF NUMBER OF PERSONS EMPLOYED IN INDUSTRY, ACCORDING TO NKD 2007. SECTIONS, DIVISIONS AND GROUPS, 2020*

 (nastavak)  
 (continued)

2020. = 100

	2020.											
	I.	II.	III.	IV.	V.	VI.	VII.	VIII.	IX.	X.	XI.	XII.
27.4 Proizvodnja električne opreme za rasvjetu <i>Manufacture of electric lighting equipment</i>	123,1	98,6	100,7	99,8	100,3	99,8	99,0	97,9	98,3	95,5	95,0	92,2
27.5 Proizvodnja aparata za kućanstvo <i>Manufacture of domestic appliances</i>	105,8	109,8	105,8	91,3	104,1	105,8	115,8	111,5	92,1	91,3	84,0	82,5
27.9 Proizvodnja ostale električne opreme <i>Manufacture of other electrical equipment</i>	95,5	92,5	92,3	101,2	101,3	100,2	102,7	101,3	102,3	103,9	103,2	103,6
28 Proizvodnja strojeva i uređaja, d. n. <i>Manufacture of machinery and equipment n. e. c.</i>	104,7	103,1	102,5	101,1	100,7	99,7	97,6	98,3	98,1	97,8	97,5	98,8
28.1 Proizvodnja strojeva za opće namjene <i>Manufacture of general-purpose machinery</i>	105,2	103,3	102,9	100,1	98,7	98,7	98,8	98,7	98,5	98,5	98,5	98,2
28.2 Proizvodnja ostalih strojeva za opće namjene <i>Manufacture of other general-purpose machinery</i>	100,8	99,5	100,7	100,0	103,8	98,9	98,0	97,5	98,3	98,1	98,2	106,2
28.3 Proizvodnja strojeva za poljoprivredu i šumarstvo <i>Manufacture of agricultural and forestry machinery</i>	103,5	105,1	102,4	100,6	99,4	100,4	99,1	98,2	97,1	99,1	99,2	95,9
28.4 Proizvodnja strojeva za obradu metala i alatah strojeva <i>Manufacture of metal forming machinery and machine tools</i>	117,6	113,7	110,3	110,5	109,0	109,0	92,8	92,1	89,4	85,7	85,1	84,8
28.9 Proizvodnja ostalih strojeva za posebne namjene <i>Manufacture of other special purpose machinery</i>	105,9	103,6	102,5	101,7	99,3	99,8	96,6	99,4	99,1	97,9	97,6	96,7
29 Proizvodnja motornih vozila, prikolica i poluprikolica <i>Manufacture of motor vehicles, trailers and semi-trailers</i>	103,5	101,9	103,4	98,3	94,0	91,2	93,3	97,1	100,2	104,5	106,0	106,1
29.1 Proizvodnja motornih vozila <i>Manufacture of motor vehicles</i>	103,7	102,9	103,7	99,4	94,2	95,1	96,6	98,5	98,2	101,0	102,4	104,3
29.2 Proizvodnja karoserija za motorna vozila, prikolica i poluprikolica <i>Manufacture of bodies (coachwork) for motor vehicles; manufacture of trailers and semi-trailers</i>	102,7	101,4	102,0	103,3	101,4	98,8	97,8	98,5	98,5	98,8	99,0	98,1
29.3 Proizvodnja dijelova i pribora za motorna vozila <i>Manufacture of parts and accessories for motor vehicles</i>	103,7	101,8	103,7	96,4	91,6	87,3	90,6	96,3	101,6	107,9	109,7	109,5
30 Proizvodnja ostalih prijevoznih sredstava <i>Manufacture of other transport equipment</i>	103,1	103,0	102,6	101,7	102,8	102,1	100,2	99,1	98,8	96,8	96,6	93,3
30.1 Gradnja brodova i čamaca <i>Building of ships and boats</i>	106,8	105,4	104,7	101,4	100,9	101,4	100,7	99,9	98,7	95,0	95,3	89,6
30.2 Proizvodnja željezničkih lokomotiva i tračničkih vozila <i>Manufacture of railway locomotives and rolling stock</i>	88,7	95,6	92,6	96,2	100,3	102,1	104,0	103,4	101,8	103,8	105,5	105,9
30.3 Proizvodnja zrakoplova i svemirskih letjelica te srodnih prijevoznih sredstava i opreme <i>Manufacture of air and spacecraft and related machinery</i>	113,1	115,2	115,7	122,7	122,5	109,9	95,7	85,2	85,2	83,5	76,1	75,1
30.4 Proizvodnja vojnih borbenih vozila <i>Manufacture of military fighting vehicles</i>	159,3	70,2	116,1	85,1	122,8	101,2	71,5	87,8	120,1	94,5	82,3	89,0
30.9 Proizvodnja prijevoznih sredstava, d. n. <i>Manufacture of transport equipment n. e. c.</i>	86,5	87,5	90,7	89,7	88,6	93,4	95,1	102,0	109,3	116,2	120,0	121,0
31 Proizvodnja namještaja <i>Manufacture of furniture</i>	102,4	102,5	101,9	100,1	99,4	97,6	98,0	98,3	98,4	100,0	100,3	101,1
31.0 Proizvodnja namještaja <i>Manufacture of furniture</i>	102,4	102,5	101,9	100,1	99,4	97,6	98,0	98,3	98,4	100,0	100,3	101,1
32 Ostala prerađivačka industrija <i>Other manufacturing</i>	98,1	99,2	98,4	103,1	104,3	97,4	99,2	99,8	99,7	101,0	100,7	99,2
32.1 Proizvodnja nakita, imitacije nakita (bižuterije) i srodnih proizvoda <i>Manufacture of jewellery, bijouterie and related articles</i>	97,2	101,0	99,1	99,1	98,2	98,2	102,9	102,0	102,0	102,0	99,1	99,1
32.2 Proizvodnja glazbenih instrumenata <i>Manufacture of musical instruments</i>	108,5	108,5	95,8	108,5	108,5	89,3	95,8	95,8	89,3	95,8	102,1	102,1
32.3 Proizvodnja sportske opreme <i>Manufacture of sports goods</i>	95,6	99,7	96,6	96,6	95,6	92,5	101,7	101,7	100,6	105,8	105,8	107,8
32.4 Proizvodnja igara i igračkica <i>Manufacture of games and toys</i>	102,2	112,3	102,2	97,0	97,0	97,0	94,5	97,0	97,0	104,7	99,5	99,5
32.5 Proizvodnja medicinskih i stomatoloških instrumenata i pribora <i>Manufacture of medical and dental instruments and supplies</i>	101,7	102,1	98,9	105,8	109,0	95,8	97,6	99,2	98,2	98,2	97,6	95,8
32.9 Prerađivačka industrija, d. n. <i>Manufacturing n. e. c.</i>	93,1	93,6	97,9	101,7	101,3	100,5	100,4	100,2	101,7	103,4	104,3	102,0
33 Popravak i instaliranje strojeva i opreme <i>Repair and installation of machinery and equipment</i>	101,2	101,6	104,0	100,9	100,0	99,4	99,1	99,1	98,4	98,3	98,9	99,1
33.1 Popravak proizvoda od metala, strojeva i opreme <i>Repair of fabricated metal products, machinery and equipment</i>	101,2	101,9	104,8	101,0	100,0	99,3	99,0	99,0	98,3	98,0	98,7	98,9
33.2 Instaliranje industrijskih strojeva i opreme <i>Installation of industrial machinery and equipment</i>	101,7	99,9	99,1	99,9	99,5	99,9	99,9	99,8	99,4	99,9	100,6	100,3
D Opskrba električnom energijom, plinom, parom i klimatizacija <i>Electricity, gas, steam and air conditioning supply</i>	99,4	99,4	99,1	99,0	99,3	99,7	100,2	100,4	100,8	100,8	101,1	101,1
35 Opskrba električnom energijom, plinom, parom i klimatizacija <i>Electricity, gas, steam and air conditioning supply</i>	99,4	99,4	99,1	99,0	99,3	99,7	100,2	100,4	100,8	100,8	101,1	101,1
35.1 Proizvodnja, prijenos i distribucija električne energije <i>Electric power generation, transmission and distribution</i>	99,1	99,2	99,1	99,0	99,2	99,7	100,2	100,6	100,9	100,9	101,2	101,3
35.2 Proizvodnja plina; distribucija plinovitih goriva distribucijskom mrežom <i>Manufacture of gas; distribution of gaseous fuels through mains</i>	100,6	100,2	100,2	99,7	99,5	99,5	99,7	99,5	100,0	100,2	100,3	100,1

**3.3. INDEKSI FIZIČKOG OBUJMA ZALIHA GOTOVIH PROIZVODA PREMA PODRUČJIMA, ODJELJCIMA I SKUPINAMA NKD-a 2007. ZA 2020.**  
**VOLUME INDICES OF STOCKS OF FINISHED PRODUCTS, ACCORDING TO NKD 2007. SECTIONS, DIVISIONS AND GROUPS, 2020**

2020. = 100

	2020.											
	I.	II.	III.	IV.	V.	VI.	VII.	VIII.	IX.	X.	XI.	XII.
Ukupno Total	99,3	96,5	99,2	102,7	104,3	101,2	99,6	93,7	97,7	103,8	101,0	101,1
B Rudarstvo i vađenje Mining and quarrying	99,5	101,8	100,9	99,8	101,2	100,5	98,2	100,1	100,2	100,4	97,5	99,8
06 Vađenje sirove nafte i prirodnog plina Extraction of crude petroleum and natural gas	101,0	103,5	100,8	98,3	104,7	104,8	97,5	100,9	97,4	99,2	93,5	98,5
06.1 Vađenje sirove nafte Extraction of crude petroleum	101,7	103,4	99,7	97,7	103,5	105,2	97,7	101,3	99,1	99,2	92,9	98,7
06.2 Vađenje prirodnog plina Extraction of natural gas	77,2	104,8	137,4	120,4	148,4	94,8	92,8	87,3	32,5	99,7	116,3	88,4
08 Ostalo rudarstvo i vađenje Other mining and quarrying	98,2	100,4	100,9	101,2	98,0	96,9	98,6	99,5	102,7	101,6	101,0	100,9
08.1 Vađenje kamena, pijeska i gline Quarrying of stone, sand and clay	97,8	100,2	101,3	101,5	98,7	97,1	98,6	99,4	102,5	100,9	100,7	101,3
08.9 Rudarstvo i vađenje, d. n. Mining and quarrying products n. e. c.	103,5	102,8	96,4	96,8	87,7	94,2	99,2	100,7	105,5	111,1	105,2	96,8
C Prerađivačka industrija Manufacturing	99,2	96,2	99,0	102,9	104,5	101,2	99,6	93,4	97,7	104,0	101,2	101,2
10 Proizvodnja prehrambenih proizvoda Manufacture of food products	93,3	98,9	91,8	96,2	102,1	97,9	95,4	92,0	99,4	107,2	117,2	108,5
10.1 Prerada i konzerviranje mesa i proizvodnja mesnih proizvoda Processing and preserving of meat and production of meat products	82,0	90,1	90,7	97,4	104,9	111,6	108,9	107,3	109,9	94,6	101,2	101,3
10.2 Prerada i konzerviranje riba, rakova i mekušaca Processed and preserved fish, crustaceans and molluscs	94,3	101,9	91,1	95,7	74,7	115,9	109,5	110,7	99,7	98,0	106,3	102,2
10.3 Prerada i konzerviranje voća i povrća Processing and preserving of fruit and vegetables	99,1	92,8	83,6	79,9	78,7	81,5	89,2	100,7	116,8	129,3	127,8	120,7
10.4 Proizvodnja biljnih i životinjskih ulja i masti Manufacture of vegetable and animal oils and fats	97,0	99,0	107,2	120,5	98,1	96,7	100,9	102,0	100,9	97,7	98,1	82,1
10.5 Proizvodnja mliječnih proizvoda Manufacture of dairy products	86,8	102,1	100,5	102,3	133,4	120,9	103,3	100,3	96,7	85,5	87,2	81,1
10.6 Proizvodnja mlinarskih proizvoda, škroba i škrobnih proizvoda Manufacture of grain mill products, starches and starch products	92,9	102,4	97,2	106,9	112,9	92,5	106,6	100,3	96,3	102,1	106,6	83,2
10.7 Proizvodnja pekarskih i brašnatih proizvoda te kolača Manufacture of bakery and farinaceous products	102,9	118,3	93,9	102,0	118,3	104,9	96,5	90,1	92,6	101,6	99,8	79,1
10.8 Proizvodnja ostalih prehrambenih proizvoda Manufacture of other food products	98,9	101,8	87,6	92,6	92,6	83,2	82,9	71,7	89,1	120,6	145,9	133,0
10.9 Proizvodnja pripremljene hrane za životinje Manufacture of prepared animal feeds	101,3	97,6	85,9	106,2	117,0	85,0	95,2	99,5	101,7	104,4	91,9	114,3
11 Proizvodnja pića Manufacture of beverages	107,7	109,0	112,3	111,9	111,6	103,2	97,7	85,1	79,9	85,1	92,0	104,4
11.0 Proizvodnja pića Manufacture of beverages	107,7	109,0	112,3	111,9	111,6	103,2	97,7	85,1	79,9	85,1	92,0	104,4
12 Proizvodnja duhanskih proizvoda Manufacture of tobacco products	151,1	174,7	158,9	155,0	118,1	89,7	63,5	45,4	32,4	29,1	64,1	118,1
12.0 Proizvodnja duhanskih proizvoda Manufacture of tobacco products	151,1	174,7	158,9	155,0	118,1	89,7	63,5	45,4	32,4	29,1	64,1	118,1
13 Proizvodnja tekstila Manufacture of textiles	98,8	101,1	99,5	96,1	104,1	102,8	101,4	95,6	101,2	98,3	99,1	101,9
13.1 Priprema i pređenje tekstilnih vlakana Preparation and spinning of textile fibres	111,1	98,7	100,5	104,0	161,8	118,9	77,9	82,6	94,3	92,9	79,9	77,3
13.2 Tkanje tekstila Weaving of textiles	114,5	119,8	98,9	80,2	91,9	102,9	106,7	88,1	99,1	96,5	99,0	102,4
13.3 Dovršavanje tekstila Finishing of textiles	92,2	99,3	102,1	104,8	108,3	108,8	108,4	97,5	94,8	96,6	92,8	94,3
13.9 Proizvodnja ostalog tekstila Manufacture of other textiles	92,4	94,0	99,2	100,8	104,1	100,7	100,1	99,4	103,5	99,6	101,5	104,6
14 Proizvodnja odjeće Manufacture of wearing apparel	88,1	91,3	97,2	106,4	121,2	111,5	113,4	105,0	97,5	86,0	82,9	99,6
14.1 Proizvodnja odjeće, osim krznene odjeće Manufacture of wearing apparel, except fur apparel	86,5	87,1	91,3	103,0	106,4	105,3	101,3	102,8	103,0	105,0	103,4	104,7
14.2 Proizvodnja predmeta od krzna Manufacture of articles of fur	85,5	90,9	92,7	92,7	92,7	99,8	107,0	107,0	103,4	105,2	110,6	112,4
14.3 Proizvodnja pletene i kukičane odjeće Manufacture of knitted and crocheted apparel	92,8	103,2	114,0	116,3	163,9	129,3	148,1	110,9	81,4	30,9	24,1	85,0
15 Proizvodnja kože i srodnih proizvoda Manufacture of leather and related products	90,5	92,2	95,3	114,3	123,1	126,7	111,1	95,8	85,4	74,7	78,0	113,0
15.1 Štavljenje i obrada kože; proizvodnja putnih i ručnih torba, sedlarskih i remenarskih proizvoda; dorada i bojenje krzna Tanning and dressing of leather; manufacture of luggage, handbags, saddlery and harness; dressing and dyeing of fur	79,0	79,2	82,7	131,7	127,3	129,2	115,6	102,9	90,7	72,4	60,0	129,3
15.2 Proizvodnja obuće Manufacture of footwear	99,3	102,3	104,8	101,0	119,7	124,9	107,7	90,3	81,3	76,5	91,7	100,5

**3.3. INDEKSI FIZIČKOG OBUJMA ZALIHA GOTOVIH PROIZVODA PREMA PODRUČJIMA, ODJELJCIMA I SKUPINAMA NKD-a 2007. ZA 2020.**  
**VOLUME INDICES OF STOCKS OF FINISHED PRODUCTS, ACCORDING TO NKD 2007. SECTIONS, DIVISIONS AND GROUPS, 2020**

(nastavak)  
 (continued)

2020. = 100

	2020.											
	I.	II.	III.	IV.	V.	VI.	VII.	VIII.	IX.	X.	XI.	XII.
16 Prerada drva i proizvoda od drva i pluta, osim namještaja; proizvodnja predmeta od slame i pletarskih materijala <i>Manufacture of wood and of products of wood and cork, except furniture; manufacture of articles of straw and plaiting materials</i>	88,9	93,1	97,4	101,3	104,6	105,4	103,2	101,3	102,1	100,1	105,1	97,5
16.1 Plijeenje i blanjanje drva <i>Sawmilling and planing of wood</i>	92,7	94,6	92,2	94,4	99,5	101,5	106,5	104,5	106,1	104,4	103,4	100,1
16.2 Proizvodnja proizvoda od drva, pluta, slame i pletarskih materijala <i>Manufacture of products of wood, cork, straw and plaiting materials</i>	85,5	91,9	101,9	107,2	109,2	108,8	100,3	98,6	98,5	96,3	106,7	95,1
17 Proizvodnja papira i proizvoda od papira <i>Manufacture of paper and paper products</i>	93,8	108,3	100,6	101,3	112,7	113,7	100,6	96,8	88,3	91,6	101,6	90,8
17.1 Proizvodnja celuloze, papira i kartona <i>Manufacture of pulp, paper and paperboard</i>	98,9	103,5	100,2	91,7	106,9	123,0	104,3	91,2	66,9	82,6	124,4	106,3
17.2 Proizvodnja proizvoda od papira i kartona <i>Manufacture of articles of paper and paperboard</i>	91,9	110,2	100,7	104,9	114,9	110,1	99,1	99,0	96,5	95,0	92,9	84,9
19 Proizvodnja koksa i rafiniranih naftnih proizvoda <i>Manufacture of coke and refined petroleum products</i>	134,6	36,4	127,6	100,9	84,5	91,1	103,1	94,5	116,7	145,6	88,6	76,4
19.2 Proizvodnja rafiniranih naftnih proizvoda <i>Manufacture of refined petroleum products</i>	134,6	36,4	127,6	100,9	84,5	91,1	103,1	94,5	116,7	145,6	88,6	76,4
20 Proizvodnja kemikalija i kemijskih proizvoda <i>Manufacture of chemicals and chemical products</i>	102,6	107,0	86,9	100,1	105,9	96,3	99,0	92,9	95,4	109,4	104,6	99,9
20.1 Proizvodnja osnovnih kemikalija, gnojiva i dušičnih spojeva, plastike i sintetičkoga kaučuka u primarnim oblicima <i>Manufacture of basic chemicals, fertilisers and nitrogen compounds, plastics and synthetic rubber in primary forms</i>	113,5	116,5	87,0	102,5	102,0	92,3	89,1	94,5	93,9	116,0	100,1	92,6
20.2 Proizvodnja pesticida i drugih agrokemijskih proizvoda <i>Manufacture of pesticides and other agro-chemical products</i>	74,6	61,6	65,0	91,5	116,8	108,2	119,7	97,2	102,9	95,2	131,9	135,3
20.3 Proizvodnja boja, lakova i sličnih premaza, grafičkih boja i kitova <i>Manufacture of paints, varnishes and similar coatings, printing ink and mastics</i>	84,6	109,5	95,8	95,0	108,5	100,7	142,8	95,3	88,1	92,7	92,7	94,4
20.4 Proizvodnja sapuna i deterdženata, sredstava za čišćenje i poliranje, parfema i toaletno-kozmetičkih preparata <i>Manufacture of soap and detergents, cleaning and polishing preparations, perfumes and toilet preparations</i>	103,0	106,9	95,8	106,5	116,2	98,8	91,7	81,3	96,3	92,8	111,5	99,3
20.5 Proizvodnja ostalih kemijskih proizvoda <i>Manufacture of other chemical products</i>	85,0	99,4	89,6	89,5	90,4	95,8	82,0	93,2	110,0	152,8	99,1	113,4
21 Proizvodnja osnovnih farmaceutskih proizvoda i farmaceutskih pripravaka <i>Manufacture of basic pharmaceutical products and pharmaceutical preparations</i>	97,3	104,7	89,7	98,3	100,0	100,3	101,6	102,5	105,5	120,6	89,8	89,8
21.1 Proizvodnja osnovnih farmaceutskih proizvoda <i>Manufacture of basic pharmaceutical products</i>	144,2	141,9	115,1	100,9	105,9	99,2	95,0	95,8	90,0	117,7	42,4	52,1
21.2 Proizvodnja farmaceutskih pripravaka <i>Manufacture of pharmaceutical preparations</i>	80,0	90,9	80,2	97,4	97,8	100,8	104,0	104,9	111,2	121,7	107,4	103,8
22 Proizvodnja proizvoda od gume i plastike <i>Manufacture of rubber and plastic products</i>	96,7	103,3	98,9	107,4	104,2	98,2	92,6	93,8	102,3	103,5	102,2	97,0
22.1 Proizvodnja vanjskih i unutrašnjih guma za vozila; protektiranje vanjskih guma <i>Manufacture of rubber tyres and tubes; retreading and rebuilding of rubber tyres</i>	105,4	105,6	82,8	115,8	120,5	124,7	102,4	100,7	91,7	77,8	81,1	91,5
22.2 Proizvodnja proizvoda od plastike <i>Manufacture of plastic products</i>	96,2	103,2	99,8	106,9	103,2	96,7	92,0	93,4	102,9	105,0	103,4	97,3
23 Proizvodnja ostalih nemetalnih mineralnih proizvoda <i>Manufacture of other non-metallic mineral products</i>	99,3	89,5	91,9	102,8	106,8	107,4	102,6	85,0	103,8	104,6	105,9	100,5
23.1 Proizvodnja stakla i proizvoda od stakla <i>Manufacture of glass and glass products</i>	98,9	99,5	100,5	113,5	115,2	113,4	106,2	61,4	99,6	96,7	97,2	97,9
23.2 Proizvodnja vatrootalnih proizvoda <i>Manufacture of refractory products</i>	95,1	118,7	115,6	115,3	108,3	110,4	92,7	115,6	88,1	73,1	89,3	77,7
23.3 Proizvodnja proizvoda od gline za građevinarstvo <i>Manufacture of clay building materials</i>	86,2	69,9	78,4	89,7	96,0	106,1	109,6	115,6	107,1	102,3	112,8	126,3
23.4 Proizvodnja ostalih proizvoda od porculana i keramike <i>Manufacture of other porcelain and ceramic products</i>	105,2	105,9	108,2	104,2	97,2	90,2	90,2	96,7	99,3	100,2	102,2	100,3
23.5 Proizvodnja cementa, vapna i gipsa <i>Manufacture of cement, lime and plaster</i>	128,0	88,5	88,2	93,1	91,8	94,7	89,6	105,9	102,2	113,1	107,3	97,7
23.6 Proizvodnja proizvoda od betona, cementa i gipsa <i>Manufacture of articles of concrete, cement and plaster</i>	94,6	78,9	85,5	91,6	95,6	101,1	103,8	108,4	106,4	107,3	114,8	112,0
23.7 Rezanje, oblikovanje i obrada kamena <i>Cutting, shaping and finishing of stone</i>	26,9	40,8	55,4	69,6	82,9	97,3	104,6	148,0	156,7	169,1	183,3	65,5
23.9 Proizvodnja brusnih proizvoda i nemetalnih mineralnih proizvoda, d. n. <i>Manufacture of abrasive products and non-metallic mineral products n. e. c.</i>	116,9	78,1	67,6	101,5	171,2	130,9	88,7	102,0	84,5	85,8	68,6	104,1

**3.3. INDEKSI FIZIČKOG OBUJMA ZALIHA GOTOVIH PROIZVODA PREMA PODRUČJIMA, ODJELJCIMA I SKUPINAMA NKD-a 2007. ZA 2020.**  
**VOLUME INDICES OF STOCKS OF FINISHED PRODUCTS, ACCORDING TO NKD 2007. SECTIONS, DIVISIONS AND GROUPS, 2020**

(nastavak)  
 (continued)

2020. = 100

		2020.											
		I.	II.	III.	IV.	V.	VI.	VII.	VIII.	IX.	X.	XI.	XII.
24	Proizvodnja metala <i>Manufacture of basic metals</i>	88,3	90,6	103,5	112,4	110,0	90,2	81,1	97,8	93,9	105,0	109,5	117,6
24.1	Proizvodnja sirovog željeza, čelika i ferolegura <i>Manufacture of basic iron and steel and of ferro-alloys</i>	90,1	35,4	17,9	17,9	15,4	12,1	9,8	9,8	8,6	279,1	315,4	388,7
24.2	Proizvodnja čeličnih cijevi i pribora <i>Manufacture of tubes, pipes, hollow profiles and related fittings, of steel</i>	96,0	96,0	96,0	96,0	96,0	96,0	96,0	96,0	96,0	143,5	96,0	96,0
24.3	Proizvodnja ostalih proizvoda primarne prerade čelika <i>Manufacture of other products of first processing of steel</i>	69,8	95,7	88,4	117,2	124,1	137,3	101,7	125,3	105,2	65,0	82,4	87,9
24.4	Proizvodnja plemenitih i ostalih obojenih metala <i>Manufacture of basic precious and other non-ferrous metals</i>	84,2	91,7	110,2	117,1	109,9	93,6	85,6	103,9	97,8	97,6	103,0	105,3
24.5	Lijevanje metala <i>Casting of metals</i>	95,3	94,2	102,5	114,9	119,8	91,4	80,6	96,1	96,3	99,8	99,2	109,8
25	Proizvodnja gotovih metalnih proizvoda, osim strojeva i opreme <i>Manufacture of fabricated metal products, except machinery and equipment</i>	112,3	109,0	106,7	97,7	97,5	102,7	101,8	97,6	88,3	89,5	84,4	112,3
25.1	Proizvodnja metalnih konstrukcija <i>Manufacture of structural metal products</i>	163,3	135,2	134,2	82,7	93,7	82,7	90,6	89,9	82,3	90,6	83,5	71,3
25.2	Proizvodnja metalnih cisterni, rezervoara i sličnih posuda <i>Manufacture of tanks, reservoirs and containers of metal</i>	74,1	93,9	106,3	108,2	122,4	135,3	120,7	103,8	86,2	78,9	80,2	90,0
25.3	Proizvodnja parnih kotlova, osim kotlova za centralno grijanje toplom vodom <i>Manufacture of steam generators, except central heating hot water boilers</i>	-	-	-	-	-	-	-	-	-	-	-	-
25.4	Proizvodnja oružja i streljiva <i>Manufacture of weapons and ammunition</i>	133,4	133,4	116,1	86,4	86,4	84,8	91,7	89,9	78,0	79,8	76,3	143,7
25.5	Kovanje, prešanje, štancanje i valjanje metala; metalurgija praha <i>Forging, pressing, stamping and roll forming of metal; powder metallurgy</i>	118,5	26,9	195,6	143,7	116,5	138,7	97,2	49,9	79,0	31,1	56,9	145,9
25.6	Obrada i prevlačenje metala; strojna obrada metala <i>Treatment and coating of metals; machining</i>	-	-	-	-	-	-	-	-	-	-	-	-
25.7	Proizvodnja sječiva, alata i opće željezne robe <i>Manufacture of cutlery, tools and general hardware</i>	110,9	108,0	109,2	104,5	99,4	101,9	98,4	93,8	96,0	91,0	94,1	92,8
25.9	Proizvodnja ostalih gotovih proizvoda od metala <i>Manufacture of other fabricated metal products</i>	103,4	88,4	90,6	103,7	94,4	106,0	104,2	104,7	99,0	105,6	92,9	107,1
26	Proizvodnja računala te elektroničkih i optičkih proizvoda <i>Manufacture of computer, electronic and optical products</i>	83,3	90,0	83,4	87,1	113,6	109,0	105,8	100,7	110,7	103,8	101,9	110,6
26.1	Proizvodnja elektroničkih komponenta i ploča <i>Manufacture of electronic components and boards</i>	70,2	68,8	65,8	59,3	96,7	105,6	119,3	116,9	138,5	121,5	113,2	124,2
26.2	Proizvodnja računala i periferne opreme <i>Manufacture of computers and peripheral equipment</i>	171,4	114,3	114,3	42,9	71,4	114,3	100,0	114,3	71,4	71,4	142,9	71,4
26.3	Proizvodnja komunikacijske opreme <i>Manufacture of communication equipment</i>	169,0	150,0	165,8	115,1	153,3	67,6	61,8	61,6	60,7	76,8	58,4	60,1
26.4	Proizvodnja elektroničkih uređaja za široku potrošnju <i>Manufacture of consumer electronics</i>	-	-	-	-	-	-	-	-	-	-	-	-
26.5	Proizvodnja instrumenata i aparata za mjerenje, ispitivanje i navigaciju; proizvodnja satova <i>Manufacture of instruments and appliances for measuring, testing and navigation; watches and clocks</i>	100,9	122,8	108,9	132,9	140,3	117,2	85,3	75,2	66,2	75,0	85,2	90,0
26.6	Proizvodnja opreme za zračenje, elektromedicinske i elektroterapeutske opreme <i>Manufacture of irradiation, electromedical and electrotherapeutic equipment</i>	109,1	109,1	109,1	109,1	109,1	109,1	-	109,1	109,1	109,1	109,1	109,1
27	Proizvodnja električne opreme <i>Manufacture of electrical equipment</i>	83,1	96,0	105,5	117,9	112,0	100,3	107,7	98,1	101,2	89,7	99,1	89,6
27.1	Proizvodnja elektromotora, generatora, transformatora te uređaja za distribuciju i kontrolu električne energije <i>Manufacture of electric motors, generators, transformers and electricity distribution and control apparatus</i>	81,4	96,8	100,2	122,8	107,3	93,5	105,2	88,9	102,3	93,2	113,1	95,1
27.2	Proizvodnja baterija i akumulatora <i>Manufacture of batteries and accumulators</i>	-	-	-	-	-	-	-	-	-	-	-	-
27.3	Proizvodnja žice i elektroinstalacijskog materijala <i>Wiring and wiring devices</i>	72,1	72,8	136,9	101,5	119,4	79,7	87,7	108,3	90,9	79,9	95,4	155,4
27.4	Proizvodnja električne opreme za rasvjetu <i>Manufacture of electric lighting equipment</i>	47,9	55,1	326,0	140,2	123,5	48,1	181,7	29,7	46,9	75,6	62,2	63,1
27.5	Proizvodnja aparata za kućanstvo <i>Manufacture of domestic appliances</i>	88,3	98,9	106,8	111,4	119,8	117,2	114,7	114,4	101,3	84,9	74,2	68,1
27.9	Proizvodnja ostale električne opreme <i>Manufacture of other electrical equipment</i>	96,6	91,4	88,5	101,4	84,0	90,9	95,9	103,1	117,4	108,3	100,7	121,7



**3.3. INDEKSI FIZIČKOG OBUJMA ZALIHA GOTOVIH PROIZVODA PREMA PODRUČJIMA, ODJELJCIMA I SKUPINAMA NKD-a 2007. ZA 2020.**  
**VOLUME INDICES OF STOCKS OF FINISHED PRODUCTS, ACCORDING TO NKD 2007. SECTIONS, DIVISIONS AND GROUPS, 2020**

(nastavak)  
 (continued)

2020. = 100

	2020.											
	I.	II.	III.	IV.	V.	VI.	VII.	VIII.	IX.	X.	XI.	XII.
28 Proizvodnja strojeva i uređaja, d. n. <i>Manufacture of machinery and equipment n. e. c.</i>	81,9	80,1	93,0	95,4	88,2	91,4	89,3	83,3	90,4	132,9	139,7	134,3
28.1 Proizvodnja strojeva za opće namjene <i>Manufacture of general-purpose machinery</i>	108,7	108,4	115,6	111,3	110,8	103,8	102,9	92,1	88,2	91,0	83,9	83,3
28.2 Proizvodnja ostalih strojeva za opće namjene <i>Manufacture of other general-purpose machinery</i>	75,1	79,0	93,9	114,2	122,5	126,5	96,6	92,6	95,3	104,6	103,4	96,4
28.3 Proizvodnja strojeva za poljoprivredu i šumarstvo <i>Manufacture of agricultural and forestry machinery</i>	99,0	94,4	114,0	113,4	90,1	96,6	86,0	79,1	95,2	111,8	119,2	101,2
28.4 Proizvodnja strojeva za obradu metala i alatnih strojeva <i>Manufacture of metal forming machinery and machine tools</i>	-	-	-	-	-	-	200,0	200,0	200,0	200,0	200,0	200,0
28.9 Proizvodnja ostalih strojeva za posebne namjene <i>Manufacture of other special purpose machinery</i>	9,0	9,9	10,7	19,1	38,0	44,0	78,0	78,7	76,9	253,6	279,2	302,8
29 Proizvodnja motornih vozila, prikolica i poluprikolica <i>Manufacture of motor vehicles, trailers and semi-trailers</i>	106,2	107,1	111,1	111,7	108,0	102,1	106,2	107,2	102,4	76,4	76,6	85,1
29.1 Proizvodnja motornih vozila <i>Manufacture of motor vehicles</i>	98,3	98,3	98,3	98,3	98,3	98,3	98,3	108,5	108,5	98,3	98,3	98,3
29.2 Proizvodnja karoserija za motorna vozila, prikolica i poluprikolica <i>Manufacture of bodies (coachwork) for motor vehicles; manufacture of trailers and semi-trailers</i>	53,8	97,3	244,1	97,3	97,3	53,8	53,8	53,8	53,8	53,8	244,1	97,3
29.3 Proizvodnja dijelova i pribora za motorna vozila <i>Manufacture of parts and accessories for motor vehicles</i>	108,8	109,6	113,8	115,6	110,9	103,5	108,8	107,2	101,0	70,3	69,2	81,3
30 Proizvodnja ostalih prijevoznih sredstava <i>Manufacture of other transport equipment</i>	70,2	72,1	56,6	132,8	132,8	159,2	139,7	100,8	100,8	100,8	98,1	36,2
30.1 Gradnja brodova i čamaca <i>Building of ships and boats</i>	-	-	-	-	-	-	-	-	-	-	-	-
30.2 Proizvodnja željezničkih lokomotiva i tračničkih vozila <i>Manufacture of railway locomotives and rolling stock</i>	-	-	-	-	-	-	-	-	-	-	-	-
30.3 Proizvodnja zrakoplova i svemirskih letjelica te srodnih prijevoznih sredstava i opreme <i>Manufacture of air and spacecraft and related machinery</i>	70,2	72,1	56,6	132,8	132,8	159,2	139,7	100,8	100,8	100,8	98,1	36,2
30.4 Proizvodnja vojnih borbenih vozila <i>Manufacture of military fighting vehicles</i>	-	-	-	-	-	-	-	-	-	-	-	-
30.9 Proizvodnja prijevoznih sredstava, d. n. <i>Manufacture of transport equipment n. e. c.</i>	-	-	-	-	-	-	-	-	-	-	-	-
31 Proizvodnja namještaja <i>Manufacture of furniture</i>	89,8	94,2	102,0	104,8	115,5	103,2	106,9	97,8	99,0	92,5	84,5	110,0
31.0 Proizvodnja namještaja <i>Manufacture of furniture</i>	89,8	94,2	102,0	104,8	115,5	103,2	106,9	97,8	99,0	92,5	84,5	110,0
32 Ostala prerađivačka industrija <i>Other manufacturing</i>	85,6	87,3	90,3	101,2	92,5	118,9	123,3	135,7	117,6	78,1	83,6	86,0
32.1 Proizvodnja nakita, imitacije nakita (bižuterije) i srodnih proizvoda <i>Manufacture of jewellery, bijouterie and related articles</i>	-	-	-	-	-	-	-	-	-	-	-	-
32.2 Proizvodnja glazbenih instrumenata <i>Manufacture of musical instruments</i>	-	-	-	-	-	-	-	-	-	-	-	-
32.3 Proizvodnja sportske opreme <i>Manufacture of sports goods</i>	125,1	94,5	93,2	99,3	94,9	100,2	54,6	66,9	106,2	123,8	113,6	127,7
32.4 Proizvodnja igara i igračkica <i>Manufacture of games and toys</i>	98,1	87,3	98,4	89,2	102,6	101,6	90,7	102,5	112,7	113,5	114,1	89,2
32.5 Proizvodnja medicinskih i stomatoloških instrumenata i pribora <i>Manufacture of medical and dental instruments and supplies</i>	98,0	102,1	98,1	106,0	102,3	91,1	91,6	91,7	93,1	111,2	111,6	103,1
32.9 Prerađivačka industrija, d. n. <i>Manufacturing n. e. c.</i>	76,7	80,2	86,4	99,5	87,7	133,1	143,3	161,3	129,5	59,1	68,2	75,0

**3.4. SEZONSKI I KALENDARSKI PRILAGOĐENE VREMENSKE SERIJE INDEKSA FIZIČKOG OBUJMA INDUSTRIJSKE PROIZVODNJE, KALENDARSKI PRILAGOĐENI INDEKSI I TREND ZA INDUSTRIJU UKUPNO I PREMA PODRUČJIMA NKD-a 2007. OD 2007. DO 2021.**  
**SEASONALLY AND WORKING-DAY ADJUSTED TIME SERIES OF INDUSTRIAL PRODUCTION VOLUME INDICES, WORKING-DAY ADJUSTED INDICES AND TREND, FOR TOTAL INDUSTRY AND ACCORDING TO NKD 2007. SECTIONS, 2007 – 2021**

2015. = 100

	Izvorni indeksi Gross indices				Kalendarski prilagođeni indeksi Working-day adjusted indices			
	Industrija ukupno Total industry	B Rudarstvo i vadenje B Mining and quarrying	C Prerađivačka industrija C Manufacturing	D Opskrba električnom energijom, plinom, parom i klimatizacija D Electricity, gas, steam and air conditioning supply	Industrija ukupno Total industry	B Rudarstvo i vadenje B Mining and quarrying	C Prerađivačka industrija C Manufacturing	D Opskrba električnom energijom, plinom, parom i klimatizacija D Electricity, gas, steam and air conditioning supply
2007. I.	102,0	157,9	97,8	106,1	99,3	157,9	94,6	106,1
2007. II.	106,4	151,4	105,7	95,2	107,3	151,4	106,7	95,2
2007. III.	121,6	169,1	122,5	102,1	121,4	169,1	122,4	102,1
2007. IV.	114,4	167,0	115,3	92,8	115,7	167,0	116,8	92,8
2007. V.	123,9	172,1	127,9	87,6	121,7	172,1	125,9	87,6
2007. VI.	114,9	156,9	117,7	86,9	117,7	156,9	120,8	86,9
2007. VII.	123,2	155,6	126,3	96,8	123,3	155,6	126,6	96,8
2007. VIII.	112,7	164,1	112,9	94,8	111,2	164,1	111,5	94,8
2007. IX.	115,5	177,7	116,6	89,8	118,7	177,7	120,0	89,8
2007. X.	122,8	170,1	123,6	103,2	121,2	170,1	122,3	103,2
2007. XI.	120,8	164,3	120,8	107,4	120,0	164,3	120,1	107,4
2007. XII.	113,2	154,5	110,2	115,8	117,1	154,5	114,4	115,8
2008. I.	107,8	147,2	103,1	121,1	106,4	147,2	101,7	121,1
2008. II.	114,2	152,6	113,5	106,0	109,9	152,6	109,8	106,0
2008. III.	119,7	164,4	119,7	105,8	124,4	164,4	124,4	105,8
2008. IV.	121,5	164,9	122,7	100,8	118,0	164,9	119,4	100,8
2008. V.	119,8	167,0	121,6	95,1	122,5	167,0	124,4	95,1
2008. VI.	122,3	166,7	124,2	97,1	122,1	166,7	124,2	97,1
2008. VII.	125,4	171,8	128,0	96,2	123,1	171,8	125,9	96,2
2008. VIII.	107,1	164,2	106,1	95,4	110,7	164,2	110,3	95,4
2008. IX.	119,6	155,5	121,3	97,4	118,0	155,5	119,9	97,4
2008. X.	123,1	168,5	125,4	95,1	121,5	168,5	124,1	95,1
2008. XI.	117,0	159,8	117,9	97,9	118,5	159,8	119,7	97,9
2008. XII.	110,8	142,2	107,9	116,4	110,0	142,2	107,2	116,4
2009. I.	92,5	127,7	85,1	132,2	93,7	127,7	86,8	132,2
2009. II.	100,0	124,7	96,1	118,5	100,9	124,7	97,1	118,5
2009. III.	111,8	150,5	108,6	121,7	111,6	150,5	108,5	121,7
2009. IV.	112,9	154,5	111,3	110,5	111,9	154,5	110,4	110,5
2009. V.	111,0	160,6	111,8	90,9	113,5	160,6	114,6	90,9
2009. VI.	105,5	152,6	106,7	83,3	105,9	152,6	107,4	83,3
2009. VII.	114,1	155,3	115,1	94,2	112,0	155,3	113,0	94,2
2009. VIII.	98,2	145,7	96,9	93,2	99,5	145,7	98,6	93,2
2009. IX.	108,1	134,5	109,4	90,6	106,7	134,5	108,0	90,6
2009. X.	112,5	146,0	113,0	98,9	113,4	146,0	114,0	98,9
2009. XI.	107,0	139,4	106,1	102,5	107,8	139,4	107,2	102,5
2009. XII.	104,4	126,9	101,8	115,1	101,6	126,9	98,7	115,1
2010. I.	92,5	114,8	84,9	136,1	95,6	114,8	89,1	136,1
2010. II.	98,6	119,0	93,8	123,7	99,5	119,0	94,8	123,7
2010. III.	111,6	130,7	109,4	120,6	109,1	130,7	106,8	120,6
2010. IV.	106,6	135,8	105,0	108,7	105,7	135,8	104,0	108,7
2010. V.	108,9	134,1	108,9	101,1	109,1	134,1	109,3	101,1
2010. VI.	102,9	136,5	102,6	94,2	103,3	136,5	103,3	94,2
2010. VII.	110,3	137,3	109,7	106,1	110,5	137,3	110,0	106,1
2010. VIII.	99,1	134,9	97,7	97,2	99,8	134,9	98,7	97,2
2010. IX.	111,4	130,7	112,7	96,9	110,0	130,7	111,3	96,9
2010. X.	105,9	133,5	105,0	103,4	108,8	133,5	108,4	103,4
2010. XI.	107,3	128,2	105,7	110,8	106,5	128,2	105,0	110,8
2010. XII.	105,3	124,3	100,2	133,2	101,9	124,3	96,4	133,2
2011. I.	87,6	111,6	80,4	132,5	88,8	111,6	82,2	132,5
2011. II.	96,0	110,9	92,5	116,8	96,9	110,9	93,5	116,8
2011. III.	108,2	124,3	106,3	117,3	105,8	124,3	103,7	117,3
2011. IV.	106,8	129,0	107,1	95,7	108,0	129,0	108,6	95,7
2011. V.	110,1	138,4	112,0	84,6	109,7	138,4	111,7	84,6
2011. VI.	104,7	133,3	105,2	89,0	103,0	133,3	103,4	89,0
2011. VII.	109,7	133,2	110,4	95,1	112,1	133,2	113,2	95,1
2011. VIII.	94,6	133,0	92,4	96,7	94,0	133,0	91,7	96,7
2011. IX.	108,8	125,6	109,9	94,7	107,4	125,6	108,5	94,7
2011. X.	108,1	125,1	108,6	98,0	108,9	125,1	109,7	98,0
2011. XI.	106,9	114,3	106,9	104,4	106,2	114,3	106,2	104,4
2011. XII.	103,5	104,5	102,1	113,4	104,2	104,5	103,2	113,4

**3.4. SEZONSKI I KALENDARSKI PRILAGOĐENE VREMENSKE SERIJE INDEKSA FIZIČKOG OBUJMA INDUSTRIJSKE PROIZVODNJE, KALENDARSKI PRILAGOĐENI INDEKSI I TREND ZA INDUSTRIJU UKUPNO I PREMA PODRUČJIMA NKD-a 2007. OD 2007. DO 2021.**  
**SEASONALLY AND WORKING-DAY ADJUSTED TIME SERIES OF INDUSTRIAL PRODUCTION VOLUME INDICES, WORKING-DAY ADJUSTED INDICES AND TREND, FOR TOTAL INDUSTRY AND ACCORDING TO NKD 2007. SECTIONS, 2007 – 2021**

(nastavak)  
(continued)

2015. = 100

	Izvorni indeksi Gross indices				Kalendarski prilagođeni indeksi Working-day adjusted indices			
	Industrija ukupno Total industry	B Rudarstvo i vađenje B Mining and quarrying	C Prerađivačka industrija C Manufacturing	D Opskrba električnom energijom, plinom, parom i klimatizacija D Electricity, gas, steam and air conditioning supply	Industrija ukupno Total industry	B Rudarstvo i vađenje B Mining and quarrying	C Prerađivačka industrija C Manufacturing	D Opskrba električnom energijom, plinom, parom i klimatizacija D Electricity, gas, steam and air conditioning supply
2012. I.	84,6	108,5	78,2	114,6	85,2	108,5	79,3	114,6
II.	93,4	97,4	89,1	119,8	89,9	97,4	85,4	119,8
III.	98,2	108,3	97,3	101,0	97,9	108,3	97,2	101,0
IV.	96,8	109,0	96,9	93,4	97,9	109,0	98,4	93,4
V.	106,0	111,4	109,3	85,6	104,0	111,4	107,2	85,6
VI.	97,4	103,2	100,0	81,1	99,8	103,2	103,1	81,1
VII.	105,2	106,5	106,9	96,0	105,4	106,5	107,3	96,0
VIII.	96,7	103,0	96,8	96,0	95,5	103,0	95,4	96,0
IX.	97,3	89,9	99,3	90,6	100,0	89,9	102,8	90,6
X.	103,4	114,1	103,7	98,6	102,0	114,1	102,3	98,6
XI.	102,3	105,6	101,2	110,4	101,6	105,6	100,5	110,4
XII.	94,7	98,5	89,6	126,8	97,9	98,5	93,7	126,8
2013. I.	88,9	97,5	81,7	127,9	87,7	97,5	80,3	127,9
II.	90,7	88,3	85,7	122,7	91,5	88,3	86,7	122,7
III.	99,0	105,1	94,9	121,9	100,8	105,1	97,3	121,9
IV.	98,6	103,8	95,3	117,6	97,7	103,8	94,4	117,6
V.	100,3	108,8	98,3	110,9	100,5	108,8	98,7	110,9
VI.	95,9	102,9	95,5	97,3	96,3	102,9	96,2	97,3
VII.	102,5	105,8	104,1	95,1	100,6	105,8	102,0	95,1
VIII.	90,5	104,0	84,9	117,7	91,6	104,0	86,6	117,7
IX.	95,0	102,6	95,1	92,6	95,7	102,6	96,2	92,6
X.	99,9	102,2	98,4	109,7	98,6	102,2	97,0	109,7
XI.	100,0	99,5	98,3	112,7	101,3	99,5	100,1	112,7
XII.	93,5	101,2	89,4	116,1	94,7	101,2	91,1	116,1
2014. I.	89,5	94,0	83,6	127,5	88,8	94,0	82,9	127,5
II.	91,1	87,5	86,4	127,1	91,9	87,5	87,4	127,1
III.	99,7	97,5	97,7	115,3	101,5	97,5	100,0	115,3
IV.	99,3	94,2	99,8	100,0	98,4	94,2	98,9	100,0
V.	100,1	94,3	100,9	99,2	100,3	94,3	101,3	99,2
VI.	94,3	93,2	96,0	84,3	96,0	93,2	98,4	84,3
VII.	103,9	100,7	106,7	87,7	102,0	100,7	104,6	87,7
VIII.	84,9	94,1	83,2	90,5	87,7	94,1	87,4	90,5
IX.	100,2	87,6	102,4	93,9	98,9	87,6	101,0	93,9
X.	102,6	101,8	103,7	96,2	101,3	101,8	102,3	96,2
XI.	102,8	98,1	101,0	118,7	104,1	98,1	102,7	118,7
XII.	100,0	100,3	95,4	131,7	99,3	100,3	94,7	131,7
2015. I.	83,7	98,7	76,5	129,1	84,8	98,7	78,3	129,1
II.	91,4	89,9	86,9	126,1	92,2	89,9	87,9	126,1
III.	104,9	101,4	102,6	124,0	104,6	101,4	102,4	124,0
IV.	100,5	101,0	100,1	103,0	99,6	101,0	99,2	103,0
V.	102,9	102,0	104,9	89,3	105,2	102,0	107,7	89,3
VI.	97,3	98,5	101,0	68,3	97,6	98,5	101,7	68,3
VII.	108,0	103,0	111,5	83,6	106,0	103,0	109,4	83,6
VIII.	88,6	99,0	88,8	80,7	89,8	99,0	90,5	80,7
IX.	105,6	98,4	109,8	78,4	104,3	98,4	108,4	78,4
X.	107,5	103,8	108,5	102,2	108,3	103,8	109,6	102,2
XI.	107,2	102,1	108,0	103,9	108,0	102,1	109,0	103,9
XII.	102,5	102,1	101,4	111,3	99,7	102,1	98,3	111,3
2016. I.	89,7	91,0	82,9	123,9	92,7	91,0	87,1	123,9
II.	100,3	93,6	97,0	120,3	96,5	93,6	93,3	120,3
III.	112,1	101,0	109,6	129,8	111,8	101,0	109,5	129,8
IV.	105,4	104,3	107,4	95,7	104,4	104,3	106,5	95,7
V.	105,2	102,9	108,2	90,8	106,9	102,9	110,3	90,8
VI.	105,2	101,6	108,3	90,5	101,4	101,6	104,1	90,5
VII.	105,3	103,6	108,6	89,4	107,6	103,6	111,4	89,4
VIII.	92,8	101,7	92,6	90,1	92,1	101,7	91,9	90,1
IX.	107,6	88,6	113,6	85,3	106,2	88,6	112,2	85,3
X.	109,4	99,8	110,2	110,0	110,2	99,8	111,2	110,0
XI.	116,3	95,8	116,4	125,0	115,5	95,8	115,7	125,0
XII.	114,1	94,7	112,0	133,4	114,9	94,7	113,0	133,4

**3.4. SEZONSKI I KALENDARSKI PRILAGOĐENE VREMENSKE SERIJE INDEKSA FIZIČKOG OBUJMA INDUSTRIJSKE PROIZVODNJE, KALENDARSKI PRILAGOĐENI INDEKSI I TREND ZA INDUSTRIJU UKUPNO I PREMA PODRUČJIMA NKD-a 2007. OD 2007. DO 2021.**  
**SEASONALLY AND WORKING-DAY ADJUSTED TIME SERIES OF INDUSTRIAL PRODUCTION VOLUME INDICES, WORKING-DAY ADJUSTED INDICES AND TREND, FOR TOTAL INDUSTRY AND ACCORDING TO NKD 2007. SECTIONS, 2007 – 2021**

(nastavak)  
(continued)

2015. = 100

	Izvorni indeksi Gross indices				Kalendarski prilagođeni indeksi Working-day adjusted indices			
	Industrija ukupno Total industry	B Rudarstvo i vadenje B Mining and quarrying	C Prerađivačka industrija C Manufacturing	D Opskrba električnom energijom, plinom, parom i klimatizacija D Electricity, gas, steam and air conditioning supply	Industrija ukupno Total industry	B Rudarstvo i vadenje B Mining and quarrying	C Prerađivačka industrija C Manufacturing	D Opskrba električnom energijom, plinom, parom i klimatizacija D Electricity, gas, steam and air conditioning supply
2017. I.	96,2	85,3	88,4	147,9	96,9	85,3	89,4	147,9
II.	98,4	84,1	95,0	125,1	99,3	84,1	96,0	125,1
III.	114,4	99,4	115,7	113,7	111,9	99,4	113,1	113,7
IV.	101,1	96,4	102,7	93,7	104,3	96,4	106,7	93,7
V.	112,5	102,8	118,0	85,4	110,5	102,8	116,0	85,4
VI.	106,1	96,7	112,1	75,3	105,9	96,7	112,1	75,3
VII.	108,0	99,6	112,0	88,0	110,4	99,6	114,8	88,0
VIII.	97,7	101,2	98,0	94,7	95,1	101,2	94,8	94,7
IX.	108,9	96,4	112,2	94,6	109,7	96,4	113,3	94,6
X.	114,7	98,1	118,8	98,8	114,8	98,1	119,1	98,8
XI.	114,3	96,8	114,6	121,2	113,5	96,8	113,9	121,2
XII.	108,8	91,8	104,3	143,0	112,4	91,8	108,5	143,0
2018. I.	99,2	84,6	94,7	127,6	96,5	84,6	91,6	127,6
II.	101,7	77,2	98,0	130,5	102,7	77,2	99,0	130,5
III.	110,6	90,0	109,3	125,3	110,3	90,0	109,2	125,3
IV.	101,6	87,1	105,0	90,4	102,8	87,1	106,5	90,4
V.	109,9	92,2	115,8	87,1	110,1	92,2	116,2	87,1
VI.	108,9	89,0	113,2	94,4	109,3	89,0	113,9	94,4
VII.	109,0	89,3	113,1	96,4	109,2	89,3	113,5	96,4
VIII.	95,3	85,3	94,7	102,5	94,1	85,3	93,3	102,5
IX.	104,1	74,9	108,3	94,3	107,0	74,9	111,8	94,3
X.	113,3	94,5	116,3	105,7	111,8	94,5	114,9	105,7
XI.	113,4	87,9	115,1	114,8	112,6	87,9	114,4	114,8
XII.	101,5	81,9	97,2	131,2	105,0	81,9	101,4	131,2
2019. I.	102,3	81,3	96,6	144,3	101,0	81,3	95,2	144,3
II.	102,3	77,7	100,5	123,0	103,3	77,7	101,5	123,0
III.	111,7	85,6	112,4	119,6	113,8	85,6	114,7	119,6
IV.	106,8	84,1	109,0	103,6	105,8	84,1	108,0	103,6
V.	112,2	85,3	115,5	104,9	110,1	85,3	113,4	104,9
VI.	100,9	79,4	103,2	96,2	103,3	79,4	106,3	96,2
VII.	114,5	85,8	119,0	101,5	112,4	85,8	116,9	101,5
VIII.	91,3	80,9	89,1	108,0	92,5	80,9	90,9	108,0
IX.	108,3	78,4	111,3	103,4	109,0	78,4	112,4	103,4
X.	113,6	84,2	114,5	121,3	112,2	84,2	113,1	121,3
XI.	110,7	77,8	109,2	133,2	112,1	77,8	110,9	133,2
XII.	101,3	73,2	96,9	138,9	102,6	73,2	98,7	138,9
2020. I.	96,1	71,5	91,3	138,5	95,4	71,5	90,6	138,5
II.	102,9	73,3	101,5	125,2	101,1	73,3	100,3	125,2
III.	108,3	77,6	107,7	126,5	108,1	77,6	107,6	126,5
IV.	95,1	74,1	97,0	91,8	94,2	74,1	96,0	91,8
V.	95,8	74,9	96,0	103,2	96,5	74,9	97,1	103,2
VI.	101,6	76,1	103,7	99,5	101,5	76,1	103,6	99,5
VII.	112,7	80,2	115,3	109,6	110,6	80,2	113,2	109,6
VIII.	90,3	74,3	87,6	114,3	91,4	74,3	89,3	114,3
IX.	109,2	66,5	112,1	109,4	107,8	66,5	110,7	109,4
X.	114,5	76,4	115,4	125,2	114,7	76,4	115,7	125,2
XI.	108,8	73,7	107,3	133,9	110,2	73,7	109,0	133,9
XII.	105,7	67,8	101,4	150,9	102,8	67,8	98,3	150,9
2021. I.	94,0	62,4	87,1	156,6	97,2	62,4	91,2	156,6
II.	104,9	63,3	103,4	133,2	105,8	63,3	104,4	133,2
III.	121,5	78,7	121,4	140,5	118,8	78,7	118,8	140,5
IV.	111,5	73,9	112,7	118,5	110,5	73,9	111,8	118,5
V.	111,6	75,7	114,6	105,9	111,8	75,7	115,0	105,9
VI.	110,0	72,4	113,2	102,9	109,8	72,4	113,2	102,9
VII.	114,8	75,1	116,6	118,6	115,0	75,1	117,0	118,6
VIII.	95,6	70,9	94,0	117,6	96,3	70,9	95,0	117,6
IX.	112,2	74,4	114,9	109,5	110,8	74,4	113,5	109,5
X.	115,2	72,9	113,9	142,1	117,7	72,9	116,7	142,1
XI.	114,4	70,8	112,8	144,0	114,2	70,8	112,8	144,0
XII.	112,7	69,7	109,3	155,9	109,0	69,7	105,5	155,9

**3.4. SEZONSKI I KALENDARSKI PRILAGOĐENE VREMENSKE SERIJE INDEKSA FIZIČKOG OBUJMA INDUSTRIJSKE PROIZVODNJE, KALENDARSKI PRILAGOĐENI INDEKSI I TREND ZA INDUSTRIJU UKUPNO I PREMA PODRUČJIMA NKD-a 2007. OD 2007. DO 2021.**  
**SEASONALLY AND WORKING-DAY ADJUSTED TIME SERIES OF INDUSTRIAL PRODUCTION VOLUME INDICES, WORKING-DAY ADJUSTED INDICES AND TREND, FOR TOTAL INDUSTRY AND ACCORDING TO NKD 2007. SECTIONS, 2007 – 2021**

(nastavak)  
(continued)

2015. = 100

	Sezonski i kalendarski prilagođeni indeksi Seasonally and working-day adjusted indices				Trend Trend			
	Industrija ukupno Total industry	B Rudarstvo i vadenje B Mining and quarrying	C Prerađivačka industrija C Manufacturing	D Opskrba električnom energijom, plinom, parom i klimatizacija D Electricity, gas, steam and air conditioning supply	Industrija ukupno Total industry	B Rudarstvo i vadenje B Mining and quarrying	C Prerađivačka industrija C Manufacturing	D Opskrba električnom energijom, plinom, parom i klimatizacija D Electricity, gas, steam and air conditioning supply
2007. I.	114,3	175,9	112,8	89,0	115,2	171,1	115,5	91,2
II.	115,6	169,7	116,0	88,0	115,6	170,4	116,2	90,9
III.	116,5	169,4	119,1	93,4	115,9	168,1	117,0	91,8
IV.	115,5	162,9	116,0	93,5	116,2	165,1	117,6	93,9
V.	116,5	163,9	118,7	95,8	116,5	162,1	117,9	96,8
VI.	117,2	155,9	117,7	100,9	116,8	160,0	117,8	99,8
VII.	117,3	146,2	118,7	103,4	116,9	159,1	117,4	102,6
VIII.	116,6	160,8	116,2	104,2	116,9	159,2	117,0	104,7
IX.	116,5	173,9	116,1	98,0	116,8	159,9	116,7	105,9
X.	117,0	160,8	116,3	108,6	116,8	161,1	116,8	105,9
XI.	117,5	160,9	117,2	105,7	117,0	162,4	117,4	104,6
XII.	116,0	163,4	117,8	102,7	117,3	163,5	118,2	102,6
2008. I.	122,3	165,3	119,8	100,4	117,7	164,0	118,9	100,8
II.	118,1	171,1	119,0	97,8	118,0	164,0	119,3	99,8
III.	119,5	164,6	121,1	96,4	118,1	163,6	119,2	99,8
IV.	117,7	160,8	118,2	101,9	118,0	162,8	118,8	100,8
V.	117,0	158,5	116,9	105,1	117,7	161,9	118,1	102,4
VI.	122,0	164,0	121,5	113,1	117,2	161,2	117,4	103,7
VII.	116,7	161,6	117,5	102,6	116,8	160,7	116,9	104,2
VIII.	116,6	160,0	115,5	104,7	116,6	160,1	116,6	103,9
IX.	116,1	153,5	116,1	107,0	116,6	158,7	116,6	103,3
X.	117,0	159,7	117,6	99,7	116,5	156,5	116,6	103,1
XI.	116,1	157,2	116,7	96,6	116,5	153,8	116,8	103,8
XII.	109,4	149,8	111,2	103,3	108,2	151,4	111,1	105,4
2009. I.	107,2	144,3	104,8	108,5	108,2	149,9	105,6	107,0
II.	108,0	139,8	106,3	108,5	108,1	149,4	106,1	108,0
III.	107,5	150,6	105,4	110,9	107,9	149,6	106,4	107,9
IV.	111,4	150,7	109,0	112,1	107,6	150,0	106,5	106,5
V.	108,3	152,3	107,0	101,4	107,2	149,8	106,2	104,3
VI.	106,2	148,8	105,0	97,6	106,6	148,3	105,7	102,3
VII.	105,9	146,4	104,5	100,4	106,0	145,9	105,1	100,9
VIII.	105,1	141,4	103,9	102,2	105,5	143,0	104,5	100,3
IX.	105,0	133,4	104,1	100,1	105,3	140,2	104,3	100,7
X.	109,0	138,8	107,3	104,1	105,5	137,6	104,4	102,0
XI.	105,6	137,5	104,1	101,1	106,0	135,5	104,7	103,7
XII.	101,3	133,0	102,9	101,5	106,3	134,0	104,8	105,6
2010. I.	108,9	129,7	106,9	111,4	106,4	132,7	104,7	107,7
II.	106,3	134,0	103,9	112,0	106,1	131,7	104,2	109,7
III.	105,5	130,7	104,2	109,5	105,6	131,0	103,5	111,3
IV.	104,9	132,6	102,5	110,5	105,0	130,7	102,8	112,1
V.	103,8	126,6	101,6	114,3	104,5	130,6	102,2	112,1
VI.	103,7	132,7	101,0	110,8	104,5	130,5	102,0	111,4
VII.	104,4	130,1	101,5	113,7	104,7	130,3	102,1	110,5
VIII.	105,9	130,7	104,1	106,5	104,8	130,0	102,2	109,7
IX.	108,3	130,0	107,3	108,1	104,8	129,5	102,2	109,2
X.	104,7	127,6	102,0	108,4	104,3	128,7	101,9	109,0
XI.	104,0	127,0	101,4	108,6	103,7	127,6	101,4	109,0
XII.	102,1	129,2	100,6	117,0	103,0	126,5	101,1	108,7
2011. I.	100,4	124,7	99,8	108,5	102,6	125,8	101,1	107,4
II.	103,3	125,2	102,6	104,1	102,6	125,7	101,6	105,4
III.	102,5	124,0	101,5	106,8	102,9	126,1	102,2	103,1
IV.	107,1	126,0	107,0	97,3	103,5	127,1	102,9	101,6
V.	104,4	130,8	104,2	95,9	104,1	128,2	103,4	101,4
VI.	103,4	129,8	101,1	105,4	104,7	128,9	103,8	102,2
VII.	105,8	126,6	104,7	103,0	105,1	128,5	104,0	103,6
VIII.	100,4	129,3	97,1	106,5	105,2	126,7	104,0	104,7
IX.	105,9	125,0	104,2	106,6	105,2	123,8	103,6	104,7
X.	104,9	120,3	103,6	102,8	104,9	120,4	102,8	103,4
XI.	103,1	113,7	102,1	101,1	104,4	117,0	101,4	100,9
XII.	104,8	107,4	107,2	98,7	103,9	114,0	99,6	98,2

**3.4. SEZONSKI I KALENDARSKI PRILAGOĐENE VREMENSKE SERIJE INDEKSA FIZIČKOG OBUJMA INDUSTRIJSKE PROIZVODNJE, KALENDARSKI PRILAGOĐENI INDEKSI I TREND ZA INDUSTRIJU UKUPNO I PREMA PODRUČJIMA NKD-a 2007. OD 2007. DO 2021.**  
**SEASONALLY AND WORKING-DAY ADJUSTED TIME SERIES OF INDUSTRIAL PRODUCTION VOLUME INDICES, WORKING-DAY ADJUSTED INDICES AND TREND, FOR TOTAL INDUSTRY AND ACCORDING TO NKD 2007. SECTIONS, 2007 – 2021**

(nastavak)  
(continued)

2015. = 100

	Sezonski i kalendarski prilagođeni indeksi Seasonally and working-day adjusted indices				Trend Trend			
	Industrija ukupno Total industry	B Rudarstvo i vadenje B Mining and quarrying	C Prerađivačka industrija C Manufacturing	D Opskrba električnom energijom, plinom, parom i klimatizacija D Electricity, gas, steam and air conditioning supply	Industrija ukupno Total industry	B Rudarstvo i vadenje B Mining and quarrying	C Prerađivačka industrija C Manufacturing	D Opskrba električnom energijom, plinom, parom i klimatizacija D Electricity, gas, steam and air conditioning supply
2012. I.	95,8	119,3	97,0	94,5	95,7	111,6	98,0	95,9
2012. II.	95,8	110,1	94,6	105,5	95,9	109,7	96,9	94,2
2012. III.	94,8	107,6	95,0	91,5	96,5	108,0	96,8	93,9
2012. IV.	97,0	106,9	96,9	95,1	97,4	106,2	97,4	95,0
2012. V.	99,2	105,5	100,0	97,8	98,4	104,3	98,5	97,1
2012. VI.	100,3	101,2	100,7	96,4	99,2	102,7	99,3	99,6
2012. VII.	99,6	101,7	98,6	105,2	99,5	101,7	99,6	101,8
2012. VIII.	103,0	100,5	101,4	106,8	99,5	101,3	99,3	103,5
2012. IX.	98,7	89,4	98,4	103,2	99,1	101,5	98,5	104,6
2012. X.	98,3	110,2	96,6	102,5	98,7	101,9	97,8	105,1
2012. XI.	98,0	105,3	95,8	105,4	98,4	102,4	97,3	105,4
2012. XII.	98,9	100,0	97,5	109,8	98,1	102,7	96,9	106,1
2013. I.	97,9	105,7	98,0	105,9	97,9	102,8	96,3	107,8
2013. II.	97,4	99,5	96,0	106,6	97,6	102,8	95,5	110,3
2013. III.	97,2	104,1	94,6	110,1	97,2	102,7	94,7	112,7
2013. IV.	96,8	102,0	92,9	120,4	96,8	102,6	93,9	114,1
2013. V.	96,0	103,8	91,7	126,8	96,4	102,5	93,2	114,3
2013. VI.	96,8	101,7	93,7	116,2	96,0	102,3	92,8	113,5
2013. VII.	95,3	101,0	93,4	105,7	95,5	101,8	92,6	111,7
2013. VIII.	100,0	102,0	93,8	132,5	95,2	101,3	92,6	109,3
2013. IX.	94,3	102,4	91,4	106,9	95,2	100,9	92,7	107,3
2013. X.	94,9	98,7	91,5	113,1	95,5	100,8	93,1	106,1
2013. XI.	96,9	99,1	94,7	105,8	96,1	100,7	93,8	105,6
2013. XII.	95,9	101,8	94,6	99,8	96,8	100,3	94,8	105,3
2014. I.	98,6	101,3	100,5	105,3	97,4	99,3	95,7	105,3
2014. II.	97,9	98,5	96,8	109,6	97,6	97,8	96,3	105,1
2014. III.	97,3	96,2	96,6	103,7	97,5	95,9	96,5	104,7
2014. IV.	97,7	92,8	97,6	103,3	97,2	94,0	96,4	104,0
2014. V.	95,9	90,4	94,3	114,3	96,9	92,7	96,1	103,2
2014. VI.	96,7	92,6	96,0	101,3	96,7	92,2	95,9	102,4
2014. VII.	97,0	96,4	96,2	98,9	96,8	92,7	95,9	102,3
2014. VIII.	96,9	92,4	96,1	102,9	97,0	93,9	96,0	103,2
2014. IX.	97,4	87,6	96,1	109,7	97,3	95,4	96,3	104,7
2014. X.	97,1	98,3	96,5	98,2	97,6	97,0	96,6	106,3
2014. XI.	99,0	97,4	96,7	109,8	97,9	98,4	96,7	107,8
2014. XII.	100,6	100,1	98,4	112,6	98,1	99,5	96,9	108,8
2015. I.	93,7	106,3	95,6	106,1	98,4	100,2	97,1	109,1
2015. II.	98,0	101,0	97,5	107,6	98,7	100,4	97,5	108,8
2015. III.	99,8	99,6	98,1	111,0	99,1	100,0	98,0	108,3
2015. IV.	99,1	99,6	98,1	108,5	99,5	99,4	98,6	107,7
2015. V.	100,9	98,3	100,7	103,8	99,9	98,8	99,4	107,0
2015. VI.	98,5	98,0	99,2	82,3	100,4	98,2	100,2	106,5
2015. VII.	101,3	98,7	101,5	95,4	100,9	98,2	101,0	105,8
2015. VIII.	100,0	97,3	100,8	91,9	101,4	98,5	101,7	104,7
2015. IX.	102,6	98,8	103,2	92,2	101,8	99,1	102,3	103,4
2015. X.	103,3	100,1	103,3	104,0	102,0	99,6	102,6	102,1
2015. XI.	102,1	100,9	102,6	95,0	102,1	100,2	102,9	101,1
2015. XII.	101,2	102,0	102,2	93,9	102,3	100,6	103,2	100,9
2016. I.	102,2	98,2	104,0	100,8	102,4	100,8	103,5	101,8
2016. II.	102,3	105,0	102,7	102,7	102,7	100,8	103,7	103,3
2016. III.	106,3	99,1	104,4	116,0	102,9	100,8	103,8	105,0
2016. IV.	104,5	103,2	105,8	103,1	103,1	100,9	103,7	106,0
2016. V.	102,7	99,0	103,2	107,0	103,2	100,8	103,5	106,1
2016. VI.	102,5	101,1	101,5	109,4	103,1	100,4	103,4	105,3
2016. VII.	103,1	99,4	103,7	102,7	103,2	99,6	103,8	104,7
2016. VIII.	103,4	99,9	103,9	102,1	103,6	98,6	104,5	104,9
2016. IX.	104,3	89,1	106,8	100,2	104,3	97,3	105,5	106,4
2016. X.	104,6	95,9	104,2	111,5	105,1	95,9	106,4	108,6
2016. XI.	109,0	94,4	109,1	113,5	105,8	94,8	106,9	110,5
2016. XII.	116,7	95,1	117,6	111,5	106,1	94,2	107,0	111,5

**3.4. SEZONSKI I KALENDARSKI PRILAGOĐENE VREMENSKE SERIJE INDEKSA FIZIČKOG OBUJMA INDUSTRIJSKE PROIZVODNJE, KALENDARSKI PRILAGOĐENI INDEKSI I TREND ZA INDUSTRIJU UKUPNO I PREMA PODRUČJIMA NKD-a 2007. OD 2007. DO 2021.**  
**SEASONALLY AND WORKING-DAY ADJUSTED TIME SERIES OF INDUSTRIAL PRODUCTION VOLUME INDICES, WORKING-DAY ADJUSTED INDICES AND TREND, FOR TOTAL INDUSTRY AND ACCORDING TO NKD 2007. SECTIONS, 2007 – 2021**

(nastavak)  
(continued)

2015. = 100

	Sezonski i kalendarski prilagođeni indeksi Seasonally and working-day adjusted indices				Trend Trend			
	Industrija ukupno Total industry	B Rudarstvo i vadenje B Mining and quarrying	C Prerađivačka industrija C Manufacturing	D Opskrba električnom energijom, plinom, parom i klimatizacija D Electricity, gas, steam and air conditioning supply	Industrija ukupno Total industry	B Rudarstvo i vadenje B Mining and quarrying	C Prerađivačka industrija C Manufacturing	D Opskrba električnom energijom, plinom, parom i klimatizacija D Electricity, gas, steam and air conditioning supply
2017. I.	106,8	92,2	105,7	119,6	106,2	94,3	106,8	110,7
II.	104,7	94,2	105,1	107,1	106,0	94,8	106,8	108,2
III.	106,4	97,5	107,5	101,4	105,9	95,6	107,0	105,0
IV.	104,6	95,6	106,6	103,5	105,8	96,4	107,3	102,4
V.	106,4	98,9	108,9	101,5	105,9	97,0	107,8	101,1
VI.	107,0	96,1	109,3	91,2	106,3	97,3	108,2	101,1
VII.	105,7	95,2	107,2	101,3	106,8	97,2	108,4	102,4
VIII.	107,3	99,3	108,0	106,0	107,2	97,0	108,5	104,1
IX.	107,6	97,1	107,7	110,7	107,5	96,5	108,5	105,7
X.	108,5	93,9	111,5	99,8	107,7	95,6	108,4	107,1
XI.	107,3	95,2	107,5	109,7	107,6	94,3	108,2	108,3
XII.	114,3	93,4	113,6	118,3	107,4	92,5	107,9	108,9
2018. I.	106,3	91,5	107,2	102,5	107,0	90,7	107,6	109,0
II.	107,6	86,6	107,4	113,5	106,5	89,3	107,5	108,9
III.	105,1	88,0	103,0	112,3	106,1	88,3	107,7	108,8
IV.	103,3	86,4	106,9	100,9	105,8	87,5	107,9	109,0
V.	106,3	88,5	109,5	104,1	105,6	86,9	108,0	109,6
VI.	110,1	88,4	110,8	114,9	105,4	86,4	107,9	110,3
VII.	104,3	85,0	105,8	110,7	105,4	85,8	107,6	110,4
VIII.	106,7	83,8	107,3	113,4	105,4	85,3	107,2	110,0
IX.	104,9	75,5	106,3	109,5	105,6	85,0	107,0	109,3
X.	105,2	90,2	106,8	106,1	105,9	85,1	107,2	108,3
XI.	106,8	86,4	108,4	103,8	106,4	85,6	107,6	107,5
XII.	107,0	84,2	107,0	108,2	107,0	86,1	108,3	107,5
2019. I.	111,4	87,8	110,2	115,9	107,4	86,1	108,7	108,7
II.	107,6	87,2	109,0	108,4	107,6	85,6	108,8	110,8
III.	108,5	83,5	108,2	107,4	107,5	84,5	108,7	113,1
IV.	106,3	83,5	108,8	116,4	107,1	83,2	108,5	115,1
V.	106,8	81,9	107,4	125,6	106,7	81,9	108,1	116,6
VI.	103,7	78,6	103,1	117,5	106,4	80,9	107,7	117,9
VII.	107,0	81,2	109,1	116,0	106,2	80,2	107,2	119,0
VIII.	105,1	79,8	105,2	118,4	106,1	79,7	106,7	119,5
IX.	107,0	79,2	107,0	119,2	106,1	79,2	106,3	119,3
X.	105,3	80,3	104,8	120,9	106,0	78,5	105,9	118,8
XI.	106,8	76,6	105,6	120,7	105,7	77,8	105,4	117,8
XII.	104,8	75,7	104,5	114,5	105,3	77,0	104,5	116,2
2020. I.	105,3	77,0	105,3	111,0	105,0	76,1	103,4	114,0
II.	105,0	82,0	106,9	112,3	104,9	75,3	102,0	111,9
III.	103,1	75,5	100,7	114,0	105,1	74,7	100,7	110,2
IV.	94,5	73,5	96,9	102,9	105,6	74,4	100,0	109,1
V.	94,0	72,0	91,8	123,4	106,4	74,2	100,0	123,5
VI.	101,7	75,4	100,5	122,4	107,2	74,1	100,9	123,4
VII.	105,0	75,5	105,0	124,1	107,8	74,1	102,4	123,6
VIII.	104,1	73,5	103,8	124,8	108,0	74,0	103,7	123,9
IX.	105,9	67,2	105,4	125,9	107,8	73,5	104,6	124,2
X.	107,4	72,7	107,3	123,7	107,5	72,7	105,1	124,0
XI.	105,3	72,7	104,3	121,5	107,4	71,8	105,5	123,6
XII.	105,3	70,3	104,1	124,9	107,6	71,1	106,3	123,6
2021. I.	107,3	67,2	105,6	125,5	108,2	71,0	107,5	124,1
II.	109,7	70,7	110,4	120,6	108,9	71,2	109,0	125,0
III.	113,3	76,6	111,7	126,6	109,5	71,6	110,3	126,3
IV.	110,6	73,2	112,5	132,6	109,9	72,0	111,1	127,6
V.	109,2	73,0	110,2	126,3	109,9	72,1	111,1	128,5
VI.	109,9	71,6	110,3	127,0	109,7	71,7	110,4	129,1
VII.	108,8	70,5	108,6	133,4	109,4	71,2	109,5	129,4
VIII.	109,7	70,2	109,5	128,5	109,4	70,6	108,8	129,5
IX.	108,8	75,4	108,1	126,3	109,5	70,3	108,6	129,6
X.	110,1	69,3	108,3	139,2	109,8	70,3	108,8	130,1
XI.	109,5	70,0	108,5	130,9	110,2	70,5	109,1	130,6
XII.	111,7	72,4	111,2	129,5	110,6	70,7	109,5	131,0

**3.5. SEZONSKI I KALENDARSKI PRILAGOĐENE VREMENSKE SERIJE INDEKSA FIZIČKOG OBUJMA INDUSTRIJSKE PROIZVODNJE, KALENDARSKI PRILAGOĐENI INDEKSI I TREND PREMA GIG-u 2009. OD 2007. DO 2021.**  
**SEASONALLY AND WORKING-DAY ADJUSTED TIME SERIES OF INDUSTRIAL PRODUCTION VOLUME INDICES, WORKING-DAY ADJUSTED INDICES AND TREND, ACCORDING TO MIGs 2009., 2007 – 2021**

2015. = 100

	Izvorni indeksi Gross indices						Kalendarski prilagođeni indeksi Working-day adjusted indices					
	Industrija ukupno Total industry	Intermedijarni proizvodi (AI) Intermediate goods (AI)	Energija (AE) Energy (AE)	Kapitalni proizvodi (BB) Capital goods (BB)	Trajni proizvodi za široku potrošnju (CD) Durable consumer goods (CD)	Netrajni proizvodi za široku potrošnju (CN) Non-durable consumer goods (CN)	Industrija ukupno Total industry	Intermedijarni proizvodi (AI) Intermediate goods (AI)	Energija (AE) Energy (AE)	Kapitalni proizvodi (BB) Capital goods (BB)	Trajni proizvodi za široku potrošnju (CD) Durable consumer goods (CD)	Netrajni proizvodi za široku potrošnju (CN) Non-durable consumer goods (CN)
2007. I.	102,0	109,4	119,7	106,0	136,5	85,1	99,3	106,0	119,7	102,7	133,3	81,3
II.	106,4	124,6	107,0	115,9	144,7	88,1	107,3	126,5	107,0	115,8	144,5	88,0
III.	121,6	147,8	116,2	127,5	166,7	102,7	121,4	147,2	116,2	127,2	166,4	102,4
IV.	114,4	143,9	107,6	119,7	154,1	91,0	115,7	144,9	107,6	121,1	155,4	92,6
V.	123,9	150,4	103,2	129,5	152,4	114,0	121,7	148,0	103,2	127,3	150,2	111,5
VI.	114,9	138,3	97,7	121,5	140,7	105,1	117,7	140,9	97,7	124,5	143,6	108,5
VII.	123,2	142,8	108,6	121,2	141,8	118,7	123,3	142,7	108,6	121,5	141,9	118,9
VIII.	112,7	132,6	108,8	106,2	134,9	103,9	111,2	130,8	108,8	104,7	133,4	102,1
IX.	115,5	139,3	106,5	124,8	142,3	99,6	118,7	142,3	106,5	128,3	145,5	103,6
X.	122,8	142,3	116,8	124,7	159,3	111,0	121,2	140,5	116,8	123,2	157,7	109,2
XI.	120,8	136,5	118,3	123,0	153,9	110,1	120,0	135,4	118,3	122,1	153,0	109,1
XII.	113,2	112,0	124,8	128,0	126,8	102,2	117,1	115,7	124,8	132,1	130,8	106,9
2008. I.	107,8	111,1	130,8	116,1	129,2	91,0	106,4	109,4	130,8	114,5	127,7	89,3
II.	114,2	130,3	115,3	126,5	152,6	97,3	109,9	122,5	115,3	125,6	151,7	96,4
III.	119,7	140,6	116,1	137,9	146,6	98,5	124,4	144,8	116,1	142,7	151,1	103,9
IV.	121,5	147,6	110,2	127,0	147,3	106,6	118,0	143,9	110,2	123,3	143,9	102,6
V.	119,8	142,0	107,6	124,4	141,8	108,5	122,5	144,3	107,6	127,2	144,4	111,7
VI.	122,3	142,4	108,8	128,2	145,4	112,3	122,1	141,9	108,8	128,0	145,2	112,1
VII.	125,4	144,2	109,0	121,8	145,2	122,4	123,1	141,7	109,0	119,5	142,9	119,8
VIII.	107,1	120,0	107,2	104,4	92,5	102,2	110,7	123,7	107,2	108,5	96,5	106,9
IX.	119,6	142,8	105,5	128,3	144,3	106,2	118,0	141,0	105,5	126,7	142,7	104,4
X.	123,1	145,4	105,5	135,0	149,4	110,2	121,5	143,6	105,5	133,5	147,9	108,4
XI.	117,0	133,3	106,1	125,3	134,9	107,3	118,5	134,6	106,1	126,9	136,5	109,2
XII.	110,8	106,9	125,4	107,3	104,2	110,3	110,0	105,9	125,4	106,4	103,4	109,3
2009. I.	92,5	85,9	137,8	99,1	87,3	75,7	93,7	87,4	137,8	100,7	88,9	77,6
II.	100,0	109,2	123,3	112,3	103,7	78,9	100,9	111,2	123,3	112,1	103,6	78,8
III.	111,8	132,7	129,1	107,1	115,2	91,6	111,6	132,2	129,1	106,8	114,9	91,4
IV.	112,9	134,5	120,0	110,0	114,1	96,5	111,9	133,1	120,0	108,9	113,0	95,2
V.	111,0	130,1	104,7	112,5	110,1	100,3	113,5	132,5	104,7	115,3	112,8	103,5
VI.	105,5	122,5	97,3	104,2	105,5	98,2	105,9	122,8	97,3	104,8	106,0	98,8
VII.	114,1	126,7	107,8	107,5	115,4	111,4	112,0	124,2	107,8	105,2	113,2	108,8
VIII.	98,2	109,0	107,5	88,4	89,2	92,1	99,5	110,3	107,5	90,1	90,8	94,0
IX.	108,1	128,0	101,7	103,4	127,7	98,1	106,7	126,2	101,7	101,8	126,2	96,4
X.	112,5	130,1	110,5	107,5	131,5	102,6	113,4	130,8	110,5	108,4	132,4	103,6
XI.	107,0	118,3	109,2	107,2	126,5	97,6	107,8	119,0	109,2	108,1	127,3	98,7
XII.	104,4	101,1	124,0	100,8	99,5	101,9	101,6	97,7	124,0	97,5	96,3	98,2
2010. I.	92,5	81,2	135,0	98,1	108,4	79,6	95,6	85,0	135,0	102,3	112,3	84,3
II.	98,6	95,4	125,6	105,7	135,2	84,2	99,5	97,3	125,6	105,6	135,1	84,1
III.	111,6	120,2	122,1	116,6	117,3	99,1	109,1	117,4	122,1	113,9	114,7	96,0
IV.	106,6	119,8	110,6	109,8	108,7	94,8	105,7	118,5	110,6	108,7	107,7	93,6
V.	108,9	124,4	106,7	113,7	114,3	97,1	109,1	124,4	106,7	114,0	114,6	97,5
VI.	102,9	114,6	109,1	97,3	105,1	95,6	103,3	114,9	109,1	97,9	105,6	96,2
VII.	110,3	117,4	117,5	96,2	102,4	111,6	110,5	117,4	117,5	96,4	102,6	111,9
VIII.	99,1	110,5	112,4	82,9	79,3	95,6	99,8	111,2	112,4	83,9	80,2	96,7
IX.	111,4	123,2	107,2	108,7	114,5	107,8	110,0	121,5	107,2	107,1	113,0	106,0
X.	105,9	118,7	112,9	99,6	119,5	96,7	108,8	121,7	112,9	103,1	122,8	100,6
XI.	107,3	112,1	115,4	107,9	109,4	101,3	106,5	111,1	115,4	107,1	108,6	100,4
XII.	105,3	99,5	133,2	96,9	97,3	103,9	101,9	95,5	133,2	92,9	93,4	99,3
2011. I.	87,6	74,7	130,7	97,4	90,7	76,9	88,8	76,2	130,7	99,0	92,3	78,8
II.	96,0	98,8	116,0	104,2	101,4	82,9	96,9	100,8	116,0	104,1	101,3	82,7
III.	108,2	111,6	122,4	120,3	116,0	95,6	105,8	108,8	122,4	117,5	113,3	92,5
IV.	106,8	112,5	104,4	118,8	103,6	100,5	108,0	113,6	104,4	120,2	105,0	102,1
V.	110,1	119,1	97,6	122,0	111,8	105,2	109,7	118,4	97,6	121,6	111,4	104,7
VI.	104,7	111,1	98,7	117,5	107,4	98,7	103,0	109,0	98,7	115,5	105,6	96,5
VII.	109,7	121,9	102,4	102,5	105,4	109,0	112,1	124,2	102,4	105,2	108,0	112,1
VIII.	94,6	99,9	103,2	88,6	78,3	92,8	94,0	98,9	103,2	87,8	77,5	91,8
IX.	108,8	117,5	94,7	117,6	115,3	106,1	107,4	115,8	94,7	116,0	113,8	104,3
X.	108,1	110,3	102,6	129,4	102,0	102,5	108,9	111,0	102,6	130,3	102,9	103,6
XI.	106,9	105,8	102,1	130,4	102,8	102,5	106,2	104,8	102,1	129,5	102,0	101,5
XII.	103,5	91,7	110,5	125,1	108,2	103,1	104,2	92,4	110,5	126,0	109,1	104,1



**3.5. SEZONSKI I KALENDARSKI PRILAGOĐENE VREMENSKE SERIJE INDEKSA FIZIČKOG OBUJMA INDUSTRIJSKE PROIZVODNJE, KALENDARSKI PRILAGOĐENI INDEKSI I TREND PREMA GIG-u 2009. OD 2007. DO 2021.**

SEASONALLY AND WORKING-DAY ADJUSTED TIME SERIES OF INDUSTRIAL PRODUCTION VOLUME INDICES, WORKING-DAY ADJUSTED INDICES AND TREND, ACCORDING TO MIGs 2009., 2007 – 2021

(nastavak)  
(continued)

2015. = 100

	Izvorni indeksi Gross indices						Kalendarski prilagođeni indeksi Working-day adjusted indices					
	Industrija ukupno Total industry	Intermedijarni proizvodi (AI) Intermediate goods (AI)	Energija (AE) Energy (AE)	Kapitalni proizvodi (BB) Capital goods (BB)	Trajni proizvodi za široku potrošnju (CD) Durable consumer goods (CD)	Netrajni proizvodi za široku potrošnju (CN) Non-durable consumer goods (CN)	Industrija ukupno Total industry	Intermedijarni proizvodi (AI) Intermediate goods (AI)	Energija (AE) Energy (AE)	Kapitalni proizvodi (BB) Capital goods (BB)	Trajni proizvodi za široku potrošnju (CD) Durable consumer goods (CD)	Netrajni proizvodi za široku potrošnju (CN) Non-durable consumer goods (CN)
2012. I.	84,6	73,6	111,2	91,8	83,6	76,6	85,2	74,4	111,2	92,8	84,5	77,7
II.	93,4	84,8	112,9	111,3	105,5	82,5	89,9	77,1	112,9	110,4	104,7	81,6
III.	98,2	94,6	102,0	110,5	113,2	94,7	97,9	94,2	102,0	110,2	112,9	94,4
IV.	96,8	97,8	97,1	105,7	103,1	94,2	97,9	98,9	97,1	107,1	104,5	95,8
V.	106,0	108,6	97,2	119,5	105,4	106,1	104,0	106,3	97,2	117,3	103,3	103,6
VI.	97,4	98,8	92,9	106,9	102,3	97,0	99,8	101,5	92,9	110,0	105,2	100,5
VII.	105,2	102,0	105,2	103,8	107,9	110,5	105,4	102,0	105,2	104,1	108,1	110,7
VIII.	96,7	91,5	102,4	93,0	84,7	102,3	95,5	89,9	102,4	91,4	83,2	100,6
IX.	97,3	100,3	89,2	104,7	92,4	99,5	100,0	103,4	89,2	108,1	95,7	103,4
X.	103,4	108,0	100,1	108,3	98,2	102,8	102,0	106,3	100,1	106,8	96,7	101,1
XI.	102,3	104,0	109,7	102,8	93,0	99,9	101,6	103,0	109,7	102,0	92,2	98,9
XII.	94,7	89,9	115,7	100,3	81,2	87,5	97,9	93,7	115,7	104,5	85,2	92,3
2013. I.	88,9	74,2	116,3	90,9	87,5	84,2	87,7	72,7	116,3	89,4	86,0	82,4
II.	90,7	84,4	111,9	97,5	96,6	80,3	91,5	86,4	111,9	97,4	96,5	80,2
III.	99,0	97,1	116,1	101,4	103,3	90,0	100,8	99,1	116,1	103,7	105,5	92,6
IV.	98,6	101,0	110,3	98,8	93,6	92,1	97,7	99,8	110,3	97,7	92,6	90,9
V.	100,3	107,1	108,1	91,8	97,1	97,2	100,5	107,2	108,1	92,1	97,4	97,5
VI.	95,9	99,4	99,0	87,5	96,6	97,2	96,3	99,8	99,0	88,0	97,1	97,8
VII.	102,5	105,6	100,0	94,2	101,7	107,6	100,6	103,2	100,0	91,9	99,6	105,0
VIII.	90,5	84,1	117,0	74,1	78,0	88,4	91,6	85,6	117,0	75,7	79,7	90,3
IX.	95,0	99,1	96,9	93,6	103,5	92,4	95,7	99,9	96,9	94,5	104,4	93,5
X.	99,9	104,1	99,6	98,5	109,8	98,9	98,6	102,5	99,6	96,9	108,3	97,2
XI.	100,0	93,8	102,4	109,8	99,0	101,9	101,3	95,2	102,4	111,5	100,6	103,7
XII.	93,5	83,2	113,5	88,8	88,7	93,4	94,7	84,6	113,5	90,5	90,3	95,3
2014. I.	89,5	81,3	116,4	87,9	87,6	81,6	88,8	80,4	116,4	87,1	86,8	80,6
II.	91,1	83,4	111,0	96,4	101,2	82,5	91,9	85,4	111,0	96,3	101,1	82,4
III.	99,7	102,2	102,4	101,3	105,1	94,6	101,5	104,1	102,4	103,6	107,3	97,2
IV.	99,3	103,8	97,7	100,4	105,2	95,5	98,4	102,6	97,7	99,3	104,2	94,3
V.	100,1	107,7	97,2	97,0	105,5	96,5	100,3	107,7	97,2	97,3	105,8	96,8
VI.	94,3	98,0	87,9	88,8	99,9	97,6	96,0	100,1	87,9	91,2	102,2	100,2
VII.	103,9	108,3	95,8	93,8	110,1	110,2	102,0	106,0	95,8	91,6	108,0	107,6
VIII.	84,9	88,0	95,2	73,8	70,0	83,0	87,7	91,8	95,2	78,0	74,0	87,7
IX.	100,2	105,7	89,6	96,2	114,4	103,0	98,9	104,0	89,6	94,6	112,9	101,3
X.	102,6	103,7	97,8	103,7	107,7	103,6	101,3	102,0	97,8	102,1	106,2	101,8
XI.	102,8	95,0	105,6	102,4	113,9	107,2	104,1	96,4	105,6	104,0	115,5	109,1
XII.	100,0	95,0	113,7	90,1	84,3	102,9	99,3	94,0	113,7	89,2	83,6	102,0
2015. I.	83,7	79,7	112,7	74,2	75,8	77,0	84,8	81,2	112,7	75,9	77,4	78,9
II.	91,4	87,7	106,5	93,8	102,2	84,4	92,2	89,7	106,5	93,6	102,1	84,3
III.	104,9	106,5	114,0	102,9	109,5	99,2	104,6	106,0	114,0	102,7	109,2	99,0
IV.	100,5	105,9	103,1	97,2	106,7	95,4	99,6	104,6	103,1	96,2	105,7	94,2
V.	102,9	110,2	96,9	101,2	106,4	100,6	105,2	112,6	96,9	104,0	109,1	103,7
VI.	97,3	102,8	81,6	90,9	104,0	103,5	97,6	103,2	81,6	91,5	104,6	104,1
VII.	108,0	112,8	92,2	102,3	110,8	114,7	106,0	110,4	92,2	100,1	108,6	112,1
VIII.	88,6	83,3	93,7	86,8	76,6	92,1	89,8	84,8	93,7	88,5	78,2	94,0
IX.	105,6	106,8	91,0	110,0	106,1	110,2	104,3	105,1	91,0	108,4	104,7	108,4
X.	107,5	109,2	103,5	110,3	105,6	107,0	108,3	109,9	103,5	111,2	106,5	108,1
XI.	107,2	104,4	100,9	112,0	108,1	110,3	108,0	105,1	100,9	113,0	109,0	111,4
XII.	102,5	90,7	104,0	118,4	88,1	105,6	99,7	87,4	104,0	115,0	84,9	101,8
2016. I.	89,7	83,1	110,0	81,8	79,3	86,5	92,7	86,9	110,0	86,0	83,3	91,2
II.	100,3	101,8	105,2	105,8	98,4	92,2	96,5	94,1	105,2	105,0	97,6	91,3
III.	112,1	112,5	120,6	116,5	110,4	103,2	111,8	112,1	120,6	116,2	110,2	102,9
IV.	105,4	114,5	99,8	102,2	107,4	101,8	104,4	113,2	99,8	101,1	106,4	100,6
V.	105,2	112,3	95,4	107,5	110,2	103,6	106,9	114,0	95,4	109,6	112,2	105,9
VI.	105,2	107,6	93,8	107,2	103,8	110,0	101,4	103,2	93,8	102,7	99,5	104,9
VII.	105,3	109,9	98,9	95,4	95,8	111,6	107,6	112,3	98,9	98,1	98,4	114,7
VIII.	92,8	90,8	98,2	85,2	76,5	96,5	92,1	89,8	98,2	84,4	75,7	95,6
IX.	107,6	114,7	87,5	115,7	112,5	110,4	106,2	113,0	87,5	114,1	111,0	108,6
X.	109,4	108,3	109,4	118,0	108,8	106,0	110,2	109,0	109,4	118,9	109,7	107,1
XI.	116,3	112,8	121,4	121,0	122,8	113,0	115,5	111,8	121,4	120,1	122,0	112,0
XII.	114,1	102,3	128,8	118,2	123,9	112,1	114,9	103,0	128,8	119,1	124,8	113,2

**3.5. SEZONSKI I KALENDARSKI PRILAGOĐENE VREMENSKE SERIJE INDEKSA FIZIČKOG OBUJMA INDUSTRIJSKE PROIZVODNJE, KALENDARSKI PRILAGOĐENI INDEKSI I TREND PREMA GIG-u 2009. OD 2007. DO 2021.**  
**SEASONALLY AND WORKING-DAY ADJUSTED TIME SERIES OF INDUSTRIAL PRODUCTION VOLUME INDICES, WORKING-DAY ADJUSTED INDICES AND TREND, ACCORDING TO MIGs 2009., 2007 – 2021**

(nastavak)  
(continued)

2015. = 100

	Izvorni indeksi Gross indices						Kalendarski prilagođeni indeksi Working-day adjusted indices					
	Industrija ukupno Total industry	Intermedijarni proizvodi (AI) Intermediate goods (AI)	Energija (AE) Energy (AE)	Kapitalni proizvodi (BB) Capital goods (BB)	Trajni proizvodi za široku potrošnju (CD) Durable consumer goods (CD)	Netrajni proizvodi za široku potrošnju (CN) Non-durable consumer goods (CN)	Industrija ukupno Total industry	Intermedijarni proizvodi (AI) Intermediate goods (AI)	Energija (AE) Energy (AE)	Kapitalni proizvodi (BB) Capital goods (BB)	Trajni proizvodi za široku potrošnju (CD) Durable consumer goods (CD)	Netrajni proizvodi za široku potrošnju (CN) Non-durable consumer goods (CN)
2017. I.	96,2	88,5	128,8	91,2	79,8	86,1	96,9	89,3	128,8	92,2	80,7	87,2
II.	98,4	102,2	107,5	99,9	89,2	88,6	99,3	104,1	107,5	99,8	89,1	88,5
III.	114,4	122,7	110,9	123,5	104,2	104,4	111,9	119,9	110,9	120,8	101,5	101,3
IV.	101,1	110,5	95,5	101,9	107,5	94,2	104,3	114,0	95,5	105,8	111,2	98,7
V.	112,5	125,4	96,3	114,2	113,7	110,0	110,5	123,0	96,3	111,9	111,6	107,5
VI.	106,1	114,0	86,0	107,0	111,8	110,9	105,9	113,6	86,0	106,8	111,6	110,7
VII.	108,0	116,7	94,5	92,3	100,1	118,4	110,4	119,0	94,5	95,0	102,7	121,4
VIII.	97,7	99,0	99,0	89,9	85,9	101,3	95,1	95,6	99,0	86,5	82,7	97,5
IX.	108,9	119,2	95,9	100,6	111,9	111,4	109,7	119,9	95,9	101,5	112,8	112,5
X.	114,7	119,3	104,0	113,3	118,1	117,7	114,8	119,3	104,0	113,5	118,3	118,0
XI.	114,3	117,4	116,1	109,6	113,8	112,7	113,5	116,4	116,1	108,8	113,0	111,8
XII.	108,8	103,9	132,2	102,7	92,8	102,6	112,4	107,6	132,2	106,9	96,8	107,3
2018. I.	99,2	100,8	118,9	83,6	100,4	92,2	96,5	97,4	118,9	80,3	97,3	88,4
II.	101,7	106,6	110,7	96,6	98,1	93,6	102,7	108,5	110,7	96,5	98,0	93,5
III.	110,6	119,8	109,9	96,4	121,8	109,6	110,3	119,4	109,9	96,1	121,6	109,3
IV.	101,6	114,1	95,2	91,2	104,9	100,6	102,8	115,3	95,2	92,6	106,3	102,2
V.	109,9	126,1	93,2	100,8	106,7	113,0	110,1	126,1	93,2	101,1	107,0	113,4
VI.	108,9	115,1	96,4	107,1	102,2	114,0	109,3	115,4	96,4	107,6	102,7	114,6
VII.	109,0	119,5	97,9	91,0	100,3	119,6	109,2	119,5	97,9	91,2	100,6	119,8
VIII.	95,3	102,4	102,2	76,5	76,3	97,3	94,1	100,8	102,2	75,0	74,8	95,6
IX.	104,1	119,6	95,2	88,8	97,7	106,3	107,0	122,6	95,2	92,2	101,0	110,2
X.	113,3	126,3	107,4	93,7	108,5	118,3	111,8	124,6	107,4	92,1	107,0	116,5
XI.	113,4	120,7	111,5	109,0	101,6	112,4	112,6	119,7	111,5	108,2	100,8	111,5
XII.	101,5	96,8	120,9	84,0	85,3	104,6	105,0	100,6	120,9	88,2	89,3	109,3
2019. I.	102,3	109,1	120,5	78,3	93,4	99,1	101,0	107,4	120,5	76,8	91,9	97,4
II.	102,3	114,7	104,8	89,9	105,0	96,2	103,3	116,6	104,8	89,8	104,9	96,1
III.	111,7	128,7	104,8	98,6	118,4	107,5	113,8	130,6	104,8	100,9	120,5	110,1
IV.	106,8	121,7	91,2	93,9	109,2	110,4	105,8	120,5	91,2	92,8	108,1	109,2
V.	112,2	128,6	94,3	98,2	115,1	116,6	110,1	126,2	94,3	96,0	112,9	114,1
VI.	100,9	108,7	94,7	84,3	107,8	106,9	103,3	111,4	94,7	87,3	110,8	110,3
VII.	114,5	130,2	101,4	78,9	106,1	130,3	112,4	127,8	101,4	76,7	104,0	127,7
VIII.	91,3	94,4	105,8	63,8	80,5	96,4	92,5	95,8	105,8	65,6	82,1	98,3
IX.	108,3	122,4	98,4	84,5	119,3	114,1	109,0	123,1	98,4	85,5	120,2	115,1
X.	113,6	123,1	114,3	93,8	117,2	116,3	112,2	121,4	114,3	92,2	115,7	114,5
XI.	110,7	118,0	120,7	86,3	116,9	111,1	112,1	119,3	120,7	88,0	118,5	112,9
XII.	101,3	96,2	124,0	86,2	102,1	100,6	102,6	97,6	124,0	87,9	103,7	102,5
2020. I.	96,1	105,7	110,8	74,1	102,3	90,8	95,4	104,7	110,8	73,3	101,5	89,9
II.	102,9	118,1	101,0	86,4	109,6	98,8	101,1	112,6	101,0	88,1	111,2	100,7
III.	108,3	123,3	115,1	86,0	92,3	104,9	108,1	122,8	115,1	85,8	92,1	104,6
IV.	95,1	108,5	90,4	86,2	44,5	95,2	94,2	107,3	90,4	85,2	43,6	94,0
V.	95,8	108,9	97,6	78,1	72,2	95,0	96,5	109,6	97,6	79,1	73,2	96,1
VI.	101,6	113,9	94,7	83,1	92,6	106,2	101,5	113,5	94,7	83,0	92,5	106,0
VII.	112,7	126,9	103,5	90,3	107,9	118,4	110,6	124,5	103,5	88,0	105,7	115,8
VIII.	90,3	95,1	105,6	66,8	80,9	91,4	91,4	96,6	105,6	68,5	82,5	93,3
IX.	109,2	125,7	98,8	96,4	110,6	107,2	107,8	124,0	98,8	94,9	109,1	105,4
X.	114,5	131,3	112,1	98,7	105,9	110,1	114,7	131,3	112,1	98,9	106,1	110,4
XI.	108,8	121,6	109,6	93,1	96,0	106,9	110,2	122,9	109,6	94,7	97,6	108,8
XII.	105,7	105,3	117,9	100,7	98,5	103,5	102,8	101,9	117,9	97,3	95,4	99,7
2021. I.	94,0	99,1	121,4	70,9	87,9	89,1	97,2	102,9	121,4	75,1	91,9	93,8
II.	104,9	121,1	104,0	92,1	97,2	98,5	105,8	123,0	104,0	92,0	97,1	98,3
III.	121,5	138,3	120,2	101,9	112,1	118,8	118,8	135,4	120,2	99,2	109,4	115,7
IV.	111,5	129,5	106,7	98,3	105,0	105,5	110,5	128,2	106,7	97,2	104,0	104,3
V.	111,6	132,1	100,1	96,7	99,3	108,3	111,8	132,1	100,1	97,0	99,5	108,6
VI.	110,0	122,4	96,0	95,2	105,5	114,9	109,8	122,0	96,0	95,1	105,3	114,7
VII.	114,8	128,9	108,4	90,3	100,5	120,5	115,0	128,8	108,4	90,5	100,7	120,7
VIII.	95,6	105,3	107,2	72,0	78,2	95,5	96,3	106,0	107,2	73,0	79,1	96,6
IX.	112,2	130,8	100,2	99,0	106,6	109,5	110,8	129,1	100,2	97,4	105,1	107,8
X.	115,2	124,9	123,7	99,9	112,6	111,1	117,7	127,3	123,7	102,7	115,2	114,1
XI.	114,4	126,1	112,7	106,7	107,7	109,7	114,2	125,7	112,7	106,5	107,6	109,6
XII.	112,7	110,1	121,6	108,1	99,8	115,0	109,0	106,0	121,6	104,0	96,0	110,5

**3.5. SEZONSKI I KALENDARSKI PRILAGOĐENE VREMENSKE SERIJE INDEKSA FIZIČKOG OBUJMA INDUSTRIJSKE PROIZVODNJE, KALENDARSKI PRILAGOĐENI INDEKSI I TREND PREMA GIG-u 2009. OD 2007. DO 2021.**  
**SEASONALLY AND WORKING-DAY ADJUSTED TIME SERIES OF INDUSTRIAL PRODUCTION VOLUME INDICES, WORKING-DAY ADJUSTED INDICES AND TREND, ACCORDING TO MIGs 2009., 2007 – 2021**

(nastavak)  
(continued)

2015. = 100

	Sezonski i kalendarski prilagođeni indeksi Seasonally and working-day adjusted indices						Trend Trend					
	Industrija ukupno Total industry	Intermedijarni proizvodi (AI) Intermediate goods (AI)	Energija (AE) Energy (AE)	Kapitalni proizvodi (BB) Capital goods (BB)	Trajni proizvodi za široku potrošnju (CD) Durable consumer goods (CD)	Netrajni proizvodi za široku potrošnju (CN) Non-durable consumer goods (CN)	Industrija ukupno Total industry	Intermedijarni proizvodi (AI) Intermediate goods (AI)	Energija (AE) Energy (AE)	Kapitalni proizvodi (BB) Capital goods (BB)	Trajni proizvodi za široku potrošnju (CD) Durable consumer goods (CD)	Netrajni proizvodi za široku potrošnju (CN) Non-durable consumer goods (CN)
2007. I.	114,3	132,4	105,3	115,3	144,0	98,1	115,2	139,1	107,1	117,5	142,5	101,7
II.	115,6	139,5	103,7	117,6	144,4	100,3	115,6	139,0	107,0	118,8	145,0	102,3
III.	116,5	139,6	108,9	123,3	160,4	105,4	115,9	138,6	107,4	119,8	146,6	102,8
IV.	115,5	136,9	109,8	119,1	150,4	96,0	116,2	138,1	108,3	120,6	147,0	103,3
V.	116,5	137,1	110,7	120,7	145,5	105,4	116,5	137,6	109,4	121,2	146,2	103,7
VI.	117,2	136,1	108,3	122,4	143,3	103,9	116,8	136,9	110,7	121,6	145,0	104,0
VII.	117,3	136,8	111,8	122,8	143,0	105,8	116,9	136,0	112,1	121,6	144,0	104,3
VIII.	116,6	138,0	113,9	118,2	158,3	103,7	116,9	135,0	113,5	121,6	143,3	104,6
IX.	116,5	133,0	113,5	126,0	140,9	103,3	116,8	134,0	114,8	122,0	142,7	104,8
X.	117,0	130,9	121,1	120,5	145,9	105,0	116,8	133,3	115,6	122,7	142,3	105,0
XI.	117,5	133,7	117,6	120,3	143,4	105,2	117,0	133,2	115,5	123,7	142,0	105,3
XII.	116,0	132,1	113,1	128,0	138,3	103,7	117,3	133,6	114,5	124,6	141,5	105,6
2008. I.	122,3	135,8	114,1	125,1	139,3	106,2	117,7	134,3	113,2	125,1	141,2	105,9
II.	118,1	135,3	111,4	126,8	151,8	109,4	118,0	135,2	112,4	124,9	141,1	106,2
III.	119,5	137,2	108,4	138,1	144,3	106,6	118,1	135,8	112,2	124,3	141,5	106,4
IV.	117,7	135,6	112,9	121,0	139,6	105,6	118,0	135,9	112,6	123,4	142,0	106,5
V.	117,0	133,2	115,9	119,9	139,5	105,0	117,7	135,6	113,3	122,7	142,2	106,6
VI.	122,0	137,3	119,9	126,9	145,0	108,5	117,2	135,0	113,6	122,9	141,7	106,4
VII.	116,7	135,9	112,2	121,6	143,2	106,0	116,8	134,3	113,2	123,7	140,7	106,2
VIII.	116,6	130,9	112,0	123,9	121,3	108,6	116,6	133,6	112,3	124,5	139,5	106,0
IX.	116,1	132,1	113,5	124,9	136,5	103,9	116,6	132,9	111,5	125,4	138,0	105,8
X.	117,0	134,0	108,9	130,4	135,3	103,8	116,5	132,5	111,5	125,9	136,6	105,7
XI.	116,1	132,6	106,3	124,7	127,7	105,5	116,5	128,4	112,8	126,0	124,6	105,7
XII.	109,4	122,0	113,8	102,9	112,4	106,6	108,2	125,0	114,8	107,1	113,6	105,8
2009. I.	107,2	113,9	119,6	109,9	101,4	94,6	108,2	122,0	116,9	106,8	103,3	94,1
II.	108,0	123,5	118,4	112,5	103,6	92,1	108,1	122,9	118,3	106,3	104,4	94,4
III.	107,5	124,9	120,9	101,6	107,1	93,9	107,9	123,2	118,4	106,2	105,5	94,7
IV.	111,4	124,9	123,2	106,4	109,8	97,9	107,6	122,8	117,3	106,3	106,7	95,1
V.	108,3	121,2	113,0	107,5	107,7	96,7	107,2	121,7	115,4	106,3	108,1	95,4
VI.	106,2	118,3	106,5	104,3	105,3	96,2	106,6	120,2	113,4	106,0	110,0	95,7
VII.	105,9	118,3	110,9	108,8	112,1	94,7	106,0	119,0	111,9	105,6	112,3	96,0
VIII.	105,1	117,6	111,8	106,4	115,2	95,7	105,5	118,2	111,0	105,1	115,0	96,2
IX.	105,0	117,6	110,3	100,3	119,0	94,9	105,3	117,5	111,0	104,7	117,4	96,4
X.	109,0	121,2	114,1	104,9	119,9	98,9	105,5	116,7	111,7	104,7	118,9	96,6
XI.	105,6	116,9	109,9	105,1	120,1	95,2	106,0	115,4	112,9	105,3	118,7	96,7
XII.	101,3	113,0	112,3	94,7	106,0	95,6	106,3	113,7	114,0	106,2	116,8	96,8
2010. I.	108,9	111,7	117,4	110,4	125,4	101,2	106,4	112,1	114,9	107,2	114,1	96,9
II.	106,3	109,0	120,1	105,6	135,4	97,8	106,1	111,0	115,5	107,5	111,3	97,0
III.	105,5	110,8	114,0	108,2	106,1	98,5	105,6	110,5	116,0	106,8	108,7	97,1
IV.	104,9	110,5	113,8	105,6	105,2	95,8	105,0	110,6	116,4	105,4	106,5	97,1
V.	103,8	112,7	114,9	106,3	109,4	90,7	104,5	111,1	116,9	103,8	105,0	97,1
VI.	103,7	110,8	119,1	98,2	104,6	94,1	104,5	111,8	117,3	102,5	104,3	97,0
VII.	104,4	111,3	121,5	100,9	100,0	98,1	104,7	112,3	117,7	101,5	104,2	96,9
VIII.	105,9	118,6	116,5	100,7	104,0	99,0	104,8	112,5	118,1	101,3	104,5	96,8
IX.	108,3	113,4	117,0	106,1	105,0	103,2	104,8	112,2	118,0	101,4	104,9	96,7
X.	104,7	112,5	116,3	99,2	111,4	95,8	104,3	111,5	117,6	101,8	105,1	96,6
XI.	104,0	108,9	116,2	102,7	103,3	96,7	103,7	110,4	117,0	102,4	105,0	96,5
XII.	102,1	109,4	120,6	90,1	103,1	97,0	103,0	109,0	116,2	103,6	104,6	96,4
2011. I.	100,4	102,6	114,4	107,1	105,5	95,6	102,6	107,6	114,9	105,5	104,0	96,4
II.	103,3	112,0	110,0	103,9	101,2	96,7	102,6	106,5	113,0	108,2	103,6	96,4
III.	102,5	103,0	114,7	111,6	104,5	94,8	102,9	105,9	110,8	110,9	103,7	96,4
IV.	107,1	106,2	107,4	116,9	103,2	104,2	103,5	105,6	108,8	112,9	104,0	96,6
V.	104,4	106,3	104,2	114,4	106,2	98,7	104,1	105,7	107,4	114,0	104,3	96,8
VI.	103,4	104,8	108,0	116,9	103,8	94,6	104,7	105,7	106,6	114,5	104,1	97,1
VII.	105,8	118,0	106,2	110,0	104,0	98,6	105,1	105,8	106,2	115,1	103,6	97,3
VIII.	100,4	106,8	106,8	104,6	100,6	95,0	105,2	105,5	105,7	116,0	102,6	97,4
IX.	105,9	108,3	103,8	115,0	105,3	100,2	105,2	105,0	105,0	117,6	101,4	97,5
X.	104,9	102,4	106,0	126,3	92,9	98,8	104,9	104,4	103,8	119,6	100,5	97,5
XI.	103,1	102,6	102,2	123,6	98,6	97,1	104,4	103,6	102,1	121,3	100,1	97,5
XII.	104,8	105,1	99,7	122,9	119,0	101,9	103,9	102,7	100,4	122,1	100,4	97,4

**3.5. SEZONSKI I KALENDARSKI PRILAGOĐENE VREMENSKE SERIJE INDEKSA FIZIČKOG OBUJMA INDUSTRIJSKE PROIZVODNJE, KALENDARSKI PRILAGOĐENI INDEKSI I TREND PREMA GIG-u 2009. OD 2007. DO 2021.**  
**SEASONALLY AND WORKING-DAY ADJUSTED TIME SERIES OF INDUSTRIAL PRODUCTION VOLUME INDICES, WORKING-DAY ADJUSTED INDICES AND TREND, ACCORDING TO MIGs 2009., 2007 – 2021**

(nastavak)  
(continued)

2015. = 100

	Sezonski i kalendarski prilagođeni indeksi Seasonally and working-day adjusted indices						Trend Trend					
	Industrija ukupno Total industry	Intermedijarni proizvodi (AI) Intermediate goods (AI)	Energija (AE) Energy (AE)	Kapitalni proizvodi (BB) Capital goods (BB)	Trajni proizvodi za široku potrošnju (CD) Durable consumer goods (CD)	Netrajni proizvodi za široku potrošnju (CN) Non-durable consumer goods (CN)	Industrija ukupno Total industry	Intermedijarni proizvodi (AI) Intermediate goods (AI)	Energija (AE) Energy (AE)	Kapitalni proizvodi (BB) Capital goods (BB)	Trajni proizvodi za široku potrošnju (CD) Durable consumer goods (CD)	Netrajni proizvodi za široku potrošnju (CN) Non-durable consumer goods (CN)
2012. I.	95,8	99,8	98,3	101,8	97,5	94,5	95,7	101,8	99,1	106,2	100,9	97,4
II.	95,8	87,7	107,0	110,3	104,2	95,7	95,9	101,1	98,5	106,2	101,6	97,4
III.	94,8	88,8	95,3	103,8	103,9	96,2	96,5	100,5	98,7	106,6	102,3	97,4
IV.	97,0	92,2	99,4	103,8	102,8	98,0	97,4	100,0	99,8	107,6	102,7	97,5
V.	99,2	94,0	102,8	111,3	98,0	98,2	98,4	99,6	101,3	108,7	102,4	97,5
VI.	100,3	97,4	102,3	112,0	103,0	98,3	99,2	99,3	102,7	109,4	101,0	97,4
VII.	99,6	95,2	110,0	108,6	103,0	97,7	99,5	99,3	103,9	109,2	98,6	97,3
VIII.	103,0	98,5	106,2	108,3	105,8	105,0	99,5	99,3	104,7	107,9	95,7	97,1
IX.	98,7	96,5	98,0	107,0	87,1	98,3	99,1	99,5	104,9	106,0	93,5	96,7
X.	98,3	98,6	103,1	102,3	88,0	96,4	98,7	99,6	104,7	103,7	92,3	96,2
XI.	98,0	100,8	108,7	94,7	89,5	93,4	98,4	99,3	104,5	101,8	92,4	95,7
XII.	98,9	105,6	104,0	100,1	95,7	90,4	98,1	98,5	104,7	100,3	93,5	95,1
2013. I.	97,9	96,4	103,6	100,3	99,5	99,4	97,9	97,4	105,7	98,8	94,8	94,6
II.	97,4	96,6	105,9	97,1	95,5	94,1	97,6	96,1	107,3	97,2	95,2	94,2
III.	97,2	93,5	108,6	96,6	96,2	93,7	97,2	95,2	109,0	95,5	94,7	93,9
IV.	96,8	93,7	112,6	95,4	90,4	93,3	96,8	94,8	110,2	94,1	93,9	93,7
V.	96,0	95,1	113,6	87,0	91,8	93,1	96,4	94,8	110,7	92,9	93,6	93,6
VI.	96,8	95,9	110,0	90,3	94,5	95,0	96,0	95,1	110,0	92,3	94,2	93,7
VII.	95,3	95,6	105,5	96,3	93,9	92,5	95,5	95,2	108,4	92,2	95,5	93,9
VIII.	100,0	95,6	122,1	92,8	102,3	95,7	95,2	95,1	106,2	92,5	97,1	94,1
IX.	94,3	93,7	106,4	92,8	96,0	87,8	95,2	94,9	104,3	93,1	98,5	94,5
X.	94,9	95,6	102,5	91,6	100,7	92,6	95,5	94,6	103,1	94,0	99,4	94,8
XI.	96,9	92,7	99,9	103,4	97,5	97,0	96,1	94,6	102,5	94,9	99,8	95,2
XII.	95,9	96,6	101,4	85,1	101,3	93,7	96,8	94,9	102,2	95,8	100,0	95,5
2014. I.	98,6	102,1	103,7	100,0	100,9	97,4	97,4	95,4	102,0	96,6	100,0	95,7
II.	97,9	94,9	105,5	95,9	100,1	96,2	97,6	95,9	101,7	96,9	100,0	95,9
III.	97,3	97,8	95,7	95,7	97,8	97,9	97,5	96,3	101,4	96,6	99,9	95,9
IV.	97,7	97,2	99,7	98,2	101,2	97,1	97,2	96,7	101,0	95,9	99,8	95,9
V.	95,9	95,8	102,0	93,0	99,4	93,1	96,9	97,0	100,5	95,1	100,0	95,9
VI.	96,7	96,7	98,7	93,4	99,4	96,7	96,7	97,1	100,2	94,7	100,3	95,9
VII.	97,0	97,8	102,2	95,8	103,0	95,4	96,8	97,2	100,1	94,6	100,7	95,9
VIII.	96,9	103,6	100,0	95,3	96,7	93,9	97,0	97,3	100,1	94,6	100,7	96,1
IX.	97,4	98,2	98,2	92,7	104,9	95,4	97,3	97,5	100,0	94,5	100,2	96,3
X.	97,1	95,6	100,2	95,7	98,8	97,1	97,6	97,9	99,9	94,0	99,4	96,6
XI.	99,0	93,7	101,5	95,4	111,4	101,6	97,9	98,2	100,2	93,3	98,6	97,0
XII.	100,6	106,7	100,6	82,7	94,9	100,9	98,1	98,6	100,9	92,6	98,1	97,4
2015. I.	93,7	100,8	100,1	90,6	92,0	95,6	98,4	99,0	102,0	92,4	98,2	97,8
II.	98,0	98,4	101,4	93,3	101,7	98,0	98,7	99,4	103,2	93,0	98,9	98,2
III.	99,8	98,8	106,8	94,0	99,5	99,2	99,1	99,7	103,8	94,4	100,2	98,7
IV.	99,1	99,8	106,2	96,3	102,0	97,5	99,5	100,0	103,8	96,6	101,5	99,1
V.	100,9	100,8	102,5	99,8	101,7	100,3	99,9	100,1	103,1	99,2	102,2	99,6
VI.	98,5	100,6	92,3	93,5	101,7	100,0	100,4	100,3	101,9	101,7	102,3	100,1
VII.	101,3	102,2	98,8	104,6	104,9	99,7	100,9	100,5	100,4	103,6	101,8	100,7
VIII.	100,0	98,1	98,9	106,1	101,3	101,2	101,4	100,7	99,0	104,9	101,2	101,3
IX.	102,6	99,2	99,7	106,2	97,0	102,8	101,8	101,0	98,0	105,4	100,4	101,9
X.	103,3	103,9	105,2	103,7	98,6	102,9	102,0	101,4	97,4	105,5	99,5	102,4
XI.	102,1	102,2	95,5	104,2	104,1	103,7	102,1	102,0	97,3	105,3	98,8	102,8
XII.	101,2	101,0	90,9	107,9	96,5	100,9	102,3	102,6	97,7	105,0	98,5	103,1
2016. I.	102,2	104,6	97,0	101,9	98,0	107,8	102,4	102,9	98,6	104,8	98,9	103,2
II.	102,3	101,6	101,0	104,9	97,8	104,9	102,7	103,0	100,0	104,7	99,5	103,2
III.	106,3	104,0	113,4	107,1	99,9	103,0	102,9	102,8	101,7	104,4	99,9	103,1
IV.	104,5	109,0	104,6	101,9	102,4	104,3	103,1	102,7	103,1	104,0	100,0	103,0
V.	102,7	102,4	102,2	104,9	104,1	102,5	103,2	102,8	104,0	103,7	99,9	102,9
VI.	102,5	101,2	106,5	104,1	96,3	100,3	103,1	103,0	104,7	103,9	99,7	102,8
VII.	103,1	104,1	106,2	103,5	96,4	101,7	103,2	103,6	105,5	104,9	99,6	102,7
VIII.	103,4	104,8	103,4	102,3	99,2	103,8	103,6	104,5	106,7	106,4	100,1	102,7
IX.	104,3	106,9	95,8	112,1	103,7	103,1	104,3	105,5	108,4	108,2	100,9	102,6
X.	104,6	103,0	109,7	110,5	101,4	101,3	105,1	106,6	110,0	109,9	101,4	102,6
XI.	109,0	108,9	113,5	111,8	116,6	104,9	105,8	107,6	111,0	110,9	101,1	102,6
XII.	116,7	117,8	111,5	111,8	136,3	112,5	106,1	108,4	111,0	111,2	100,0	102,7

**3.5. SEZONSKI I KALENDARSKI PRILAGOĐENE VREMENSKE SERIJE INDEKSA FIZIČKOG OBUJMA INDUSTRIJSKE PROIZVODNJE, KALENDARSKI PRILAGOĐENI INDEKSI I TREND PREMA GIG-u 2009. OD 2007. DO 2021.**  
**SEASONALLY AND WORKING-DAY ADJUSTED TIME SERIES OF INDUSTRIAL PRODUCTION VOLUME INDICES, WORKING-DAY ADJUSTED INDICES AND TREND, ACCORDING TO MIGs 2009., 2007 – 2021**

(nastavak)  
 (continued)

2015. = 100

	Sezonski i kalendarski prilagođeni indeksi Seasonally and working-day adjusted indices						Trend Trend					
	Industrija ukupno Total industry	Intermedijarni proizvodi (AI) Intermediate goods (AI)	Energija (AE) Energy (AE)	Kapitalni proizvodi (BB) Capital goods (BB)	Trajni proizvodi za široku potrošnju (CD) Durable consumer goods (CD)	Netrajni proizvodi za široku potrošnju (CN) Non-durable consumer goods (CN)	Industrija ukupno Total industry	Intermedijarni proizvodi (AI) Intermediate goods (AI)	Energija (AE) Energy (AE)	Kapitalni proizvodi (BB) Capital goods (BB)	Trajni proizvodi za široku potrošnju (CD) Durable consumer goods (CD)	Netrajni proizvodi za široku potrošnju (CN) Non-durable consumer goods (CN)
2017. I.	106,8	105,3	113,1	108,5	95,0	103,8	106,2	109,2	109,8	110,9	98,6	102,8
II.	104,7	110,3	104,3	99,5	89,9	102,0	106,0	109,9	107,7	110,1	98,0	103,1
III.	106,4	111,3	104,8	111,9	90,6	101,3	105,9	110,5	105,1	109,2	98,5	103,5
IV.	104,6	110,2	102,2	106,8	107,4	102,3	105,8	110,9	103,0	108,2	99,9	103,9
V.	106,4	111,6	104,6	106,7	103,6	104,0	105,9	111,3	101,7	106,8	101,8	104,4
VI.	107,0	112,2	97,4	107,5	107,8	105,4	106,3	111,6	101,2	105,4	103,7	105,0
VII.	105,7	111,0	101,2	101,1	101,8	107,7	106,8	112,0	101,6	104,2	105,2	105,5
VIII.	107,3	111,8	103,5	105,0	106,2	106,7	107,2	112,4	102,5	103,2	106,3	105,9
IX.	107,6	113,5	104,9	99,2	105,7	107,4	107,5	112,9	103,6	102,5	107,0	106,3
X.	108,5	113,4	102,7	104,6	110,3	111,8	107,7	113,3	104,9	101,7	107,8	106,6
XI.	107,3	113,3	107,8	101,2	107,6	105,7	107,6	113,3	105,9	100,5	108,5	106,9
XII.	114,3	123,6	114,0	99,6	107,4	106,7	107,4	113,1	106,3	98,9	109,0	107,0
2018. I.	106,3	112,5	104,0	96,2	110,6	104,6	107,0	112,7	106,2	97,1	108,8	107,0
II.	107,6	113,1	109,1	95,9	99,3	106,7	106,5	112,3	105,8	95,5	107,6	107,0
III.	105,1	110,3	104,1	87,8	110,4	109,5	106,1	112,2	105,2	94,6	106,0	107,0
IV.	103,3	111,6	103,9	93,0	102,8	105,7	105,8	112,5	104,8	94,6	103,9	107,0
V.	106,3	115,2	102,0	95,7	99,9	110,0	105,6	113,1	104,6	94,9	101,7	107,1
VI.	110,1	114,2	109,1	107,8	97,9	108,6	105,4	114,1	104,7	95,1	99,7	107,1
VII.	104,3	111,6	103,9	97,7	100,6	105,3	105,4	115,1	104,7	94,5	98,1	107,2
VIII.	106,7	117,9	105,7	93,8	97,7	105,3	105,4	115,9	104,6	93,3	97,1	107,3
IX.	104,9	116,1	103,7	90,0	94,5	105,9	105,6	116,6	104,7	91,8	96,7	107,5
X.	105,2	118,7	104,4	83,1	99,5	110,2	105,9	117,4	104,6	90,3	97,2	107,8
XI.	106,8	116,6	103,5	101,2	95,7	106,6	106,4	118,4	104,4	89,6	98,5	108,3
XII.	107,0	117,4	104,5	81,3	98,9	108,8	107,0	119,2	104,1	89,7	100,5	108,8
2019. I.	111,4	122,1	105,6	91,7	103,9	113,2	107,4	119,7	103,6	90,5	103,0	109,4
II.	107,6	119,9	104,7	88,9	106,7	108,6	107,6	119,7	103,0	91,4	105,2	110,0
III.	108,5	121,2	99,4	93,5	109,4	110,0	107,5	119,2	102,7	91,6	106,4	110,5
IV.	106,3	116,6	100,8	92,2	104,9	112,3	107,1	118,2	102,9	90,9	106,7	110,9
V.	106,8	115,9	103,8	90,9	107,1	111,1	106,7	117,0	103,7	89,6	106,2	111,1
VI.	103,7	110,5	107,0	87,4	105,6	103,7	106,4	116,0	105,0	87,7	105,7	111,0
VII.	107,0	120,0	106,5	82,8	103,9	113,0	106,2	115,4	106,6	85,7	105,9	110,8
VIII.	105,1	113,4	108,4	84,8	104,4	108,5	106,1	115,4	107,9	83,9	106,9	110,3
IX.	107,0	116,5	107,1	83,2	114,1	111,7	106,1	115,5	108,6	82,9	108,6	109,7
X.	105,3	115,5	109,5	83,5	108,6	108,1	106,0	115,6	108,5	82,8	110,3	109,0
XI.	106,8	116,4	112,7	81,2	113,8	108,9	105,7	115,4	107,8	83,1	111,6	108,1
XII.	104,8	115,0	107,9	81,4	112,7	101,8	105,3	115,2	106,9	83,5	112,3	107,3
2020. I.	105,3	119,1	97,4	87,5	112,4	105,2	105,0	115,1	106,0	83,7	112,6	106,6
II.	105,0	114,9	102,1	87,0	113,0	112,5	104,9	115,3	105,4	83,6	112,9	106,0
III.	103,1	113,0	108,7	78,9	81,3	104,3	105,1	115,9	105,4	83,2	113,7	105,5
IV.	94,5	103,1	100,5	83,5	40,3	96,7	105,6	117,0	105,8	83,0	115,3	105,2
V.	94,0	99,9	107,6	74,4	68,3	93,6	106,4	118,2	106,6	83,3	117,1	105,0
VI.	101,7	112,7	107,0	83,0	87,0	99,1	107,2	119,3	107,3	84,5	118,4	105,1
VII.	105,0	116,6	107,7	93,9	105,4	101,0	107,8	120,0	107,5	86,2	118,5	105,3
VIII.	104,1	114,5	107,5	88,0	104,4	103,7	108,0	120,2	107,1	88,1	117,3	105,7
IX.	105,9	117,4	107,3	92,5	103,3	102,6	107,8	120,3	106,2	89,4	114,9	106,1
X.	107,4	125,4	106,2	90,7	99,4	104,0	107,5	120,4	105,4	90,0	111,8	106,6
XI.	105,3	120,0	103,1	87,9	92,7	105,3	107,4	121,0	105,0	90,1	108,8	107,0
XII.	105,3	119,6	103,2	91,2	103,9	98,9	107,6	122,0	105,3	90,2	106,1	107,3
2021. I.	107,3	117,2	107,3	88,6	102,1	108,8	108,2	123,0	106,4	90,4	104,0	107,6
II.	109,7	124,8	106,1	90,7	98,9	109,6	108,9	123,8	107,9	91,2	102,2	107,7
III.	113,3	125,4	113,0	92,8	99,4	115,2	109,5	124,0	109,3	92,3	100,8	107,7
IV.	110,6	123,7	118,5	94,9	100,7	106,7	109,9	123,9	110,3	93,4	99,8	107,6
V.	109,2	122,9	110,2	92,7	95,2	106,6	109,9	123,3	110,7	94,1	99,2	107,4
VI.	109,9	121,5	108,4	95,2	100,0	108,0	109,7	122,7	110,5	94,4	99,3	107,2
VII.	108,8	120,7	112,0	96,0	100,0	106,1	109,4	122,3	110,0	94,6	99,7	107,1
VIII.	109,7	124,2	108,8	93,0	100,7	106,9	109,4	122,2	109,4	94,9	100,5	107,0
IX.	108,8	122,6	108,7	94,6	99,4	105,3	109,5	122,4	108,6	95,5	101,4	107,1
X.	110,1	121,5	116,4	94,9	109,0	107,8	109,8	122,6	107,9	96,2	102,3	107,3
XI.	109,5	122,9	106,6	99,6	102,6	106,2	110,2	122,7	107,2	96,8	103,0	107,5
XII.	111,7	123,9	107,0	98,1	104,1	109,6	110,6	122,9	106,8	97,3	103,5	107,8

**4. UKUPNA INDUSTRIJSKA PROIZVODNJA I BROJ ZAPOSLENIH U INDUSTRIJI U 2021.**  
**TOTAL INDUSTRIAL PRODUCTION AND NUMBER OF EMPLOYEES IN INDUSTRY, 2021**

**4.1. UKUPNA INDUSTRIJSKA PROIZVODNJA PO TROMJESEČJIMA U 2021., ZA VLASTITI RAČUN I PREMA UGOVORU S NARUČITELJEM**  
**TOTAL INDUSTRIAL PRODUCTION, ON OWN ACCOUNT AND UNDER CONTRACT WITH PRINCIPAL, BY QUARTERS, 2021**

Šifra NIPUM-a	Naziv NIPUM-a	Mjerna jedinica	Ukupna proizvodnja u 2021. (za vlastiti račun i prema ugovoru za naručiteljem) Total production in 2021 (on own account and under contract with principal)					
			I. – III.	IV. – VI.	VII. – IX.	X. – XII.	I. – XII.	
B	RUDARSTVO I VAĐENJE							
06	Vađenje sirove nafte i prirodnog plina							
06.1	Vađenje sirove nafte							
06.10	Vađenje sirove nafte							
06.10.10.30.00	Sirova nafta (prirodno nastala mineralna ulja koja sadrže više vrsta ugljikovodika, uključujući naftu iz bituminoznog škriļjevca, smjese naftnog bitumena s pijeskom itd.)	t	126 227	127 584	129 969	132 307	516 087	1
06.10.10.50.00	Kondenzati prirodnog plina (NGL: tekući prirodni plin, dijelovi prirodnog plina rekuperirani u tekućem obliku (LPG, plinski benzin, plinsko ulje) pogoni za preradu plina)	t	11 479	11 126	10 385	10 127	43 117	2
06.2	Vađenje prirodnog plina							
06.20	Vađenje prirodnog plina							
06.20.10.00.03	Propan-butan	t	8 204	8 309	8 224	7 828	32 565	3
06.20.10.00.04	Propan	t	-	-	-	-	-	4
06.20.10.00.05	Butan	t	-	-	-	-	-	5
06.20.10.00.06	Primarni benzin C5+ (gazolin)	t	5 761	5 675	5 714	5 606	22 756	6
06.20.10.00.07	Prirodni plin iz naftnih ležišta	tis. m <sup>3</sup>	25 619	25 426	26 462	25 450	102 957	7
		TJ	917	911	950	916	3 694	8
06.20.10.00.08	Prirodni plin iz plinskih ležišta	tis. m <sup>3</sup>	177 994	173 316	167 855	159 690	678 855	9
		TJ	6 384	6 217	6 017	5 733	24 351	10
08	Ostalo rudarstvo i vađenje							
08.1	Vađenje kamena, pijeska i gline							
08.11	Vađenje ukrasnoga kamena i kamena za gradnju, vapnenca, gipsa, krede i škriļjevca							
08.11.11.33.00	Mramor i travertin, sirovi ili grubo klesani	t	34 891	39 535	38 006	34 379	146 811	11
08.11.11.36.00	Mramor i travertin, samo izrezani u pravokutne ili kvadratne blokove ili ploče	m <sup>2</sup>	96 611	97 533	105 912	97 856	397 912	12
		t	5 961	6 008	6 520	6 038	24 527	13
08.11.11.50.00	Ekozin i druge vrste vapnenastog kamena za izradu spomenika ili gradnju, jasne specifične težine >= 2,5	t	739	585	314	143	1 781	14
08.11.12.60.00	Ostali kamen za spomenike ili građevine	t	1 912	2 649	2 526	2 048	9 135	15
08.11.20.30.00	Sirovi gips, anhidrid	t	54 452	60 182	57 175	60 392	232 201	16
08.11.20.50.00	Fluks vapnenca, vapnenac i druge vrste vapnenastoga kamena korištenog za izradu vapna ili cementa (isključujući drobljeni agregat vapnenca i vapnenastog dimenzionalnog kamena)	t	194 377	254 603	253 184	261 605	963 769	17
08.11.30.30.00	Dolomit, sirov, grubo klesan ili samo rezan u pravokutne ili kvadratne blokove ili ploče (isključujući kalcinirani drobljeni ili sinterirani dolomit, aglomerat dolomita i lomljen ili drobljen dolomit za betonske agregate, nasipavanje ceste ili željeznicu ili neki drugi teret)	t	169 828	182 676	219 892	198 129	770 525	18
08.12	Djelatnosti šljunčara i pješčara; vađenje gline i kaolina							
08.12.11.50.00	Silikatni pijesak (kvarcni ili industrijski pijesak)	t	226	589	156	216	1 187	19
08.12.11.90.00	Pijesak poput glinenog pijeska; kaolinski pijesak felspatni pijesak (isključujući silikatni pijesak i onaj koji sadrži metale)	t	239 718	269 043	286 110	241 077	1 035 948	20
08.12.12.10.00	Šljunak krupniji i sitniji; oblutak i kremen korišteni za betonske agregate; za posipavanje ceste, željeznicu ili neki drugi teret šljaka (krupni bjeluci i kremen)	t	705 763	930 666	977 905	832 656	3 446 990	21
08.12.12.35.00	Vapnenac, dolomit i drugi karbonatni kamen, lomljen ili drobljen koji se koristi za betonske agregate, za posipavanje ceste, željeznicu ili neku drugu uporabu u građevinarstvu	t	2 767 662	3 690 817	3 577 256	3 276 422	13 312 157	22
08.12.12.40.00	Ostali drobljeni kamen takve vrste koja se koristi za betonske agregate, za posipavanje ceste, željeznicu ili neku drugu uporabu u građevinarstvu (isključujući krupni i sitni šljunak, oblutke, kremen, vapnenac, dolomit i drugi karbonatni kamen)	t	525 041	672 258	777 949	1 001 271	2 976 519	23
08.12.12.50.00	Mramorni granulat; krhotine i prah	t	5 173	5 445	14 452	12 939	38 009	24
08.12.12.90.00	Granulat; travertinske/sedrene krhotine i prah; ekozin; granit; porfir; bazalt; pješčenjak i druge vrste kamena za izradu spomenika	t	212 492	359 345	299 457	216 661	1 087 955	25
08.12.13.00.00	Mješavine troske i sličnih industrijskih otpadaka bez obzira da li sadrže ili ne sadrže oblutke, šljunak, šljaku za uporabu u građevinarstvu	t	95 691	98 692	58 382	71 264	324 029	26
08.9	Rudarstvo i vađenje, d. n.							
08.91	Vađenje minerala za kemikalije i gnojiva							
08.91.19.00.00	Ostali minerali za kemijsku proizvodnju i proizvodnju gnojiva	t	506 031	595 336	523 246	507 052	2 131 665	27
08.93	Vađenje soli							
08.93.10.00.00	Sol (uključujući denaturiranu sol; isključujući sol za prehranu ljudi) i čisti natrijev klorid, neovisno o tome je li u vodenoj otopini ili sadrži li ili ne sadrži tvari protiv grudanja ili za poboljšanje sipkosti	t	1 453	600	8 953	7 547	18 553	28
08.99	Vađenje ostalih ruda i kamena, d. n.							
08.99.29.00.00	Ostali minerali	t	23 779	44 875	48 504	45 728	162 886	29

Od toga za vlastiti račun Of which on own account					Unit of measure	NIPUM codes	NIPUM heading
I. – III.	IV. – VI.	VII. – IX.	X. – XII.	I. – XII.			
						B	MINING AND QUARRYING
						06	Extraction of crude petroleum and natural gas
						06.1	Extraction of crude petroleum
						06.10	Extraction of crude petroleum
1	126 227	127 584	129 969	132 307	516 087	t 06.10.10.30.00	Crude oil (naturally occurring mineral oil consisting of many types of hydrocarbons, incl. oil from oil shales, asphaltic sands, etc.)
2	11 479	11 126	10 385	10 127	43 117	t 06.10.10.50.00	Natural Gas Condensates (NGL: Natural Gas Liquids, portions of natural gas recovered as liquids (LPG, Natural gasoline, gasoil) gas processing plants)
						06.2	Extraction of natural gas
						06.20	Extraction of natural gas
3	8 204	8 309	8 224	7 828	32 565	t 06.20.10.00.03	Propane-butane
4	-	-	-	-	-	t 06.20.10.00.04	Propane
5	-	-	-	-	-	t 06.20.10.00.05	Butane
6	5 761	5 675	5 714	5 606	22 756	t 06.20.10.00.06	Gasoline
7	25 619	25 426	26 462	25 450	102 957	'000 m <sup>3</sup> 06.20.10.00.07	Natural gas coming from oil fields
8	917	911	950	916	3 694	TJ	
9	177 994	173 316	167 855	159 690	678 855	'000 m <sup>3</sup> 06.20.10.00.08	Natural gas coming from gas fields
10	6 384	6 217	6 017	5 733	24 351	TJ	
						08	Other mining and quarrying
						08.1	Quarrying of stone, sand and clay
						08.11	Quarrying of ornamental and building stone, limestone, gypsum, chalk and slate
11	34 891	39 535	38 006	34 379	146 811	t 08.11.11.33.00	Marble and travertine, crude or roughly trimmed
12	96 611	97 533	105 912	97 856	397 912	m <sup>2</sup> 08.11.11.36.00	Marble and travertine merely cut into rectangular or square blocks or slabs
13	5 961	6 008	6 520	6 038	24 527	t	
14	739	585	314	143	1 781	t 08.11.11.50.00	Ecaussine and other calcareous monumental or building stone of an apparent specific gravity >= 2,5
15	1 912	2 649	2 526	2 048	9 135	t 08.11.12.60.00	Other monumental or building stone
16	54 452	60 182	57 175	60 392	232 201	t 08.11.20.30.00	Gypsum and anhydrite
17	194 377	254 603	253 184	261 605	963 769	t 08.11.20.50.00	Limestone flux, limestone and other calcareous stone used for the manufacture of lime or cement (excluding crushed limestone aggregate and calcareous dimension stone)
18	169 828	182 676	219 892	198 129	770 525	t 08.11.30.30.00	Dolomite, crude, roughly trimmed or merely cut into rectangular or square blocks or slabs (excluding calcined or sintered dolomite, agglomerated dolomite and broken or crushed dolomite for concrete aggregates, road metalling or railway or other ballast)
						08.12	Operation of gravel and sand pits; mining of clays and kaolin
19	226	589	156	216	1 187	t 08.12.11.50.00	Silica sands (quartz sands or industrial sands)
20	239 718	269 043	286 110	241 077	1 035 948	t 08.12.11.90.00	Sands such as clayey sands; kaolinic sands; feldspathic sands (excluding silica sands, metal bearing sands)
21	705 763	930 666	977 905	832 656	3 446 990	t 08.12.12.10.00	Gravel and pebbles of a kind used for concrete aggregates, for road metalling or for railway or other ballast; shingle and flint
22	2 767 662	3 690 817	3 577 256	3 276 422	13 312 157	t 08.12.12.35.00	Limestone, dolomite and other calcareous stone, broken or crushed used for concrete aggregates, for road metalling or for railway or other ballast
23	525 041	672 258	777 949	1 001 271	2 976 519	t 08.12.12.40.00	Other broken or crushed stone, of a kind commonly used for concrete aggregates, for road metalling or for railway or other ballast (excluding pebbles, gravel, shingle, flint, limestone, ballast (excluding pebbles, gravel, shingle, flint, limestone, dolomite and other calcareous stone)
24	5 173	5 445	14 452	12 939	38 009	t 08.12.12.50.00	Granules, chippings and powder of marble
25	212 492	359 345	299 457	216 661	1 087 955	t 08.12.12.90.00	Granules, chippings and powder of travertine, ecaussine, granite, porphyry, basalt, sandstone and other monumental stone
26	95 691	98 692	58 382	71 264	324 029	t 08.12.13.00.00	Mixtures of slag and similar industrial waste products, whether or not incorporating pebbles, gravel, shingle and flint for construction use
						08.9	Mining and quarrying n.e.c.
						08.91	Mining of chemical and fertiliser minerals
27	506 031	595 336	523 246	507 052	2 131 665	t 08.91.19.00.00	Other chemical and fertiliser minerals
						08.93	Extraction of salt
28	1 453	600	8 953	7 547	18 553	t 08.93.10.00.00	Salt (including denatured salt but excluding salt suitable for human consumption) and pure sodium chloride, whether or not in aqueous solution or containing added anti-caking or free-flowing agents
						08.99	Other mining and quarrying n.e.c.
29	23 779	44 875	48 504	45 728	162 886	t 08.99.29.00.00	Other minerals

**4.1. UKUPNA INDUSTRIJSKA PROIZVODNJA PO TROMJESEČJIMA U 2021., ZA VLASTITI RAČUN I PREMA UGOVORU S NARUČITELJEM**  
**TOTAL INDUSTRIAL PRODUCTION, ON OWN ACCOUNT AND UNDER CONTRACT WITH PRINCIPAL, BY QUARTERS, 2021**

(nastavak)  
(continued)

Šifra NIPUM-a	Naziv NIPUM-a	Mjerna jedinica	Ukupna proizvodnja u 2021. (za vlastiti račun i prema ugovoru za naručiteljem) Total production in 2021 (on own account and under contract with principal)					
			I. – III.	IV. – VI.	VII. – IX.	X. – XII.	I. – XII.	
09	Pomoćne uslužne djelatnosti u rudarstvu							
09.1	Pomoćne djelatnosti za vađenje nafte i prirodnog plina							
09.10	Pomoćne djelatnosti za vađenje nafte i prirodnog plina							
09.10.11.00.00	Usluge bušenja za vađenje nafte i prirodnog plina	tis. ef. sati	9	9	9	9	36	1
09.10.12.00.00	Usluge montaže, popravka i demontaže postrojenja za bušenje te povezane pomoćne usluge za vađenje nafte i prirodnog plina	tis. ef. sati	487	467	474	471	1 899	2
09.9	Pomoćne djelatnosti za ostalo rudarstvo i vađenje							
09.90	Pomoćne djelatnosti za ostalo rudarstvo i vađenje							
09.90.19.00.00	Pomoćne usluge za ostala područja rudarstva i vađenja, d. n.	tis. ef. sati	12	11	11	11	45	3
C	PRERADIVAČKA INDUSTRIJA							
10	Proizvodnja prehrambenih proizvoda							
10.1	Prerada i konzerviranje mesa i proizvodnja mesnih proizvoda							
10.11	Prerada i konzerviranje mesa							
10.11.11.40.00	Govedina i teletina svježa ili hladena, cijela, polovice i četvrtine s kostima	t	4 525	4 717	5 505	4 709	19 456	4
10.11.11.90.00	Govedina i teletina, svježa ili hladena, u dijelovima	t	752	707	909	689	3 057	5
10.11.12.30.00	Svinjetina, svježa ili hladena, cijela i polovice (uključujući svježe meso pakirano sa solju kao privremenim konzervansom)	t	15 488	15 547	13 872	14 802	59 709	6
10.11.12.50.00	Svinjetina, svježa ili hladena, butovi, lopatice i dijelovi s kostima (uključujući svježe meso pakirano sa solju kao privremenim konzervansom)	t	1 469	1 351	1 494	1 944	6 258	7
10.11.12.90.00	Svinjetina, svježa ili hladena, (uključujući svježe meso pakirano sa solju kao privremenim konzervansom; isključujući cijelu i polovice, butove, lopatice i njihove dijelove s kostima)	t	270	321	342	332	1 265	8
10.11.13.00.00	Janjetina i ovčetina, svježa ili hladena, cijela, polovice i dijelovi	t	70	77	89	48	284	9
10.11.20.00.00	Jestivi otpaci i ostaci od goveda, svinja, ovaca, koza, konja i drugih kopitara, svježi ili hladeni	t	1 802	2 035	1 958	2 027	7 822	10
10.11.42.00.00	Sirova koža goveda i kopitara, cijela (osim onih povezanih s CT-om 4101.90)	kom.	13 606	15 096	21 139	16 690	66 531	11
10.11.44.00.00	Ovčje ili janjeće kože	kom.	428	947	2 260	1 206	4 841	12
10.11.50.40.00	Svinjska mast bez krkog mesa; svježa; ohlađena; zamrznuta; soljena; u salamuri ili dimljena (isključujući topljenu)	t	166	133	154	168	621	13
10.11.50.60.00	Mast i druga svinjska masnoća; topljena	t	399	345	563	722	2 029	14
10.11.50.70.00	Mast goveda; ovce ili koze; sirova ili topljena	t	35	34	38	38	145	15
10.11.60.50.00	Crijeva od životinja; cijela ili u komadima, soljena, u salamuri, sušena ili dimljena (isključuje ribe) za kobasice	t	287	314	635	614	1 850	16
10.11.60.90.00	Otpad životinjskog porijekla, neprikladan za prehranu ljudi (isključujući ribe, crijeva, mjechure i želuce)	t	3 446	4 513	3 234	2 605	13 798	17
10.12	Prerada i konzerviranje mesa peradi							
10.12.10.10.00	Meso pilića, cijeli, svježi ili hladeni	t	5 655	6 627	6 634	5 743	24 659	18
10.12.10.20.00	Meso pura i purana, cijeli, svježi ili hladeni	t	-	-	1	145	146	19
10.12.10.50.00	Svježe ili hladeno meso pilića, sječeno	t	4 276	4 862	5 534	4 771	19 443	20
10.12.10.60.00	Svježe ili hladeno meso pura i purana	t	2 123	2 780	3 187	2 972	11 062	21
10.12.20.13.00	Zamrznuto pileće meso, cijelo	t	248	366	369	341	1 324	22
10.12.20.53.00	Zamrznuto meso pilića, sječeno	t	1 213	1 647	1 638	1 586	6 084	23
10.13	Proizvodnja proizvoda od mesa i mesa peradi							
10.13.11.20.00	Svinjski butovi, lopatice i njihovi dijelovi s kostima, soljeni, u salamuri, sušeni ili dimljeni	t	1 540	521	888	1 188	4 137	24
10.13.11.50.00	Svinjska trbušina i dijelovi od nje, soljeni, u salamuri, sušeni ili dimljeni	t	1 412	1 012	1 748	1 807	5 979	25
10.13.11.80.00	Svinjetina, soljena, u salamuri, sušena ili dimljena (uključujući slaninu, 3/4 bočnih/srednjih dijelova, prednjih dijelova, leđa i dijelova od njih isključujući šunke, lopatice i njihove dijelove s kostima, trbušine i njihove dijelove)	t	2 016	890	1 295	1 713	5 914	26
10.13.12.00.00	Govedina i teletina, soljena, u salamuri, sušena ili dimljena	t	3	3	4	5	15	27
10.13.13.00.00	Meso, soljeno, u salamuri, sušeno ili dimljeno; jestivo brašno i krupica od mesa ili od nusproizvoda klanja (isključujući svinjetinu, govedinu i teletinu, soljenu, u salamuri, sušenu ili dimljenu)	t	16	2	-	1	19	28
10.13.14.30.00	Kobasice i slični proizvodi, od jetre i pripravci na bazi jetre (isključujući pripremljena gotova jela)	t	17	16	17	29	79	29
10.13.14.60.00	Kobasice i slični proizvodi od mesa, otpadaka i ostataka ili krvi i pripravci hrane na njihovoj bazi (isključujući kobasice od jetre i pripremljena gotova jela od jetre)	t	12 584	14 686	17 661	14 978	59 909	30
10.13.15.25.00	Pripremljeno ili konzervirano pureće meso ili otpaci i ostaci (isključujući kobasice, proizvode od jetre i pripremljena gotova jela)	t	68	104	114	132	418	31
10.13.15.35.00	Ostalo pripremljeno i konzervirano meso peradi (isključujući kobasice, proizvode od jetre i pripremljena gotova jela)	t	78	117	125	138	458	32
10.13.15.45.00	Pripremljeno ili konzervirano svinjsko meso: butovi i njihovi dijelovi s kostima (isključujući pripremljena gotova jela)	t	782	675	718	616	2 791	33



Od toga za vlastiti račun Of which on own account					Unit of mesure	NIPUM codes	NIPUM heading
I. – III.	IV. – VI.	VII. – IX.	X. – XII.	I. – XII.			
						09	Mining support service activities
						09.1	Support activities for petroleum and natural gas extraction
						09.10	Support activities for petroleum and natural gas extraction
1	9	9	9	9	36	'000 eff. hrs 09.10.11.00.00	Drilling services to petroleum and natural gas extraction
2	487	467	474	471	1 899	'000 eff. hrs 09.10.12.00.00	Derrick erection, repair and dismantling services and related support services to petroleum and natural gas extraction
						09.9	Support activities for other mining and quarrying
						09.90	Support activities for other mining and quarrying
3	12	11	11	11	45	'000 eff. hrs 09.90.19.00.00	Support services to other mining and quarrying n.e.c.
						C	MANUFACTURING
						10	Manufacture of food products
						10.1	Processing and preserving of meat and production of meat products
						10.11	Processing and preserving of meat
4	4 525	4 717	5 505	4 709	19 456	t 10.11.11.40.00	Fresh or chilled carcasses, half-carcasses and quarters with bone in, of beef and veal
5	752	707	909	689	3 057	t 10.11.11.90.00	Fresh or chilled cuts, of beef and veal
6	15 459	15 547	13 857	14 616	59 479	t 10.11.12.30.00	Fresh or chilled carcasses and half-carcasses, of pig meat (including fresh meat packed with salt as a temporary preservative)
7	1 469	1 351	1 494	1 944	6 258	t 10.11.12.50.00	Fresh or chilled hams, shoulders and cuts thereof with bone in, of pig meat (including fresh meat packed with salt as a temporary preservative)
8	270	321	342	332	1 265	t 10.11.12.90.00	Fresh or chilled pig meat (including fresh meat packed with salt as a temporary preservative; excluding carcasses and half-carcasses, hams, shoulders and cuts thereof with bone in)
9	70	77	89	48	284	t 10.11.13.00.00	Fresh or chilled carcasses, half-carcasses and cuts, of lamb or sheep
10	1 802	2 035	1 958	2 027	7 822	t 10.11.20.00.00	Edible offal of bovine animals, swine, sheep, goats, horses and other equines, fresh or chilled
11	13 606	15 096	21 139	16 690	66 531	p/st 10.11.42.00.00	Raw hides and skins of bovine or equine animals, whole (except those linked to HS 4101 90)
12	428	947	2 260	1 206	4 841	p/st 10.11.44.00.00	Skins of sheep or lambs
13	166	133	154	168	621	t 10.11.50.40.00	Pig fat free of lean meat; fresh; chilled; frozen; salted; in brine or smoked (excluding rendered)
14	399	345	563	722	2 029	t 10.11.50.60.00	Lard and other pig fat; rendered
15	35	34	38	38	145	t 10.11.50.70.00	Fats of bovine animals; sheep or goats; raw or rendered
16	287	314	635	614	1 850	t 10.11.60.50.00	Animal guts, whole or pieces thereof, salted, in brine, dried or smoked (excluding fish) for sausages
17	3 446	4 513	3 234	2 605	13 798	t 10.11.60.90.00	Animal disposal, unfit for human consumption (excluding fish, guts, bladders and stomachs)
						10.12	Processing and preserving of poultry meat
18	5 655	6 627	6 634	5 743	24 659	t 10.12.10.10.00	Fresh or chilled whole chickens
19	-	-	1	145	146	t 10.12.10.20.00	Fresh or chilled whole turkeys
20	4 276	4 862	5 534	4 771	19 443	t 10.12.10.50.00	Fresh or chilled cuts of chicken
21	2 123	2 780	3 187	2 972	11 062	t 10.12.10.60.00	Fresh or chilled cuts of turkey
22	248	366	369	341	1 324	t 10.12.20.13.00	Frozen whole chickens
23	1 213	1 647	1 638	1 586	6 084	t 10.12.20.53.00	Frozen cuts of chicken
						10.13	Production of meat and poultry meat products
24	1 540	521	888	1 188	4 137	t 10.13.11.20.00	Hams, shoulders and cuts thereof with bone in, of swine, salted, in brine, dried or smoked
25	1 412	1 012	1 748	1 807	5 979	t 10.13.11.50.00	Bellies and cuts thereof of swine, salted, in brine, dried or smoked
26	2 016	890	1 295	1 713	5 914	t 10.13.11.80.00	Pig meat salted, in brine, dried or smoked (including bacon, 3/4 sides/middles, fore-ends, loins and cuts thereof; excluding hams, shoulders and cuts thereof with bone in, bellies and cuts thereof)
27	3	3	4	5	15	t 10.13.12.00.00	Beef and veal salted, in brine, dried or smoked
28	16	2	-	1	19	t 10.13.13.00.00	Meat salted, in brine, dried or smoked; edible flours and meals of meat or meat offal (excluding pig meat, beef and veal salted, in brine, dried or smoked)
29	17	16	17	29	79	t 10.13.14.30.00	Liver sausages and similar products and food preparations based thereon (excluding prepared meals and dishes)
30	12 584	14 686	17 661	14 978	59 909	t 10.13.14.60.00	Sausages and similar products of meat, offal or blood and food preparations based thereon (excluding liver sausages and prepared meals and dishes)
31	68	104	114	132	418	t 10.13.15.25.00	Prepared or preserved meat or offal of turkeys (excluding sausages, preparations of liver and prepared meals and dishes)
32	78	117	125	138	458	t 10.13.15.35.00	Other prepared or preserved poultry meat (excluding sausages, preparations of liver and prepared meals and dishes)
33	782	675	718	616	2 791	t 10.13.15.45.00	Prepared or preserved meat of swine: hams and cuts thereof (excluding prepared meals and dishes)

**4.1. UKUPNA INDUSTRIJSKA PROIZVODNJA PO TROMJESEČJIMA U 2021., ZA VLASTITI RAČUN I PREMA UGOVORU S NARUČITELJEM**  
**TOTAL INDUSTRIAL PRODUCTION, ON OWN ACCOUNT AND UNDER CONTRACT WITH PRINCIPAL, BY QUARTERS, 2021**

(nastavak)  
(continued)

Šifra NIPUM-a	Naziv NIPUM-a	Mjerna jedinica	Ukupna proizvodnja u 2021. (za vlastiti račun i prema ugovoru za naručiteljem) Total production in 2021 (on own account and under contract with principal)					
			I. – III.	IV. – VI.	VII. – IX.	X. – XII.	I. – XII.	
10.13.15.55.00	Pripremljeno ili konzervirano svinjsko meso: lopaticice i odresci lopatica, od svinjetine (isključujući pripremljena gotova jela)	t	248	130	198	201	777	1
10.13.15.65.00	Pripremljeno i konzervirano meso, mesni otpaci i ostaci te mješavine od domaće svinje, uključujući mješavine s < 40 % mesa ili mesnih otpadaka svih vrsta i svih vrsta masti (isključujući kobasice i slične proizvode, homogenizirane proizvode, proizvode od jetre i pripremljena gotova jela)	t	2 439	3 448	2 802	3 139	11 828	2
10.13.15.75.00	Ostalo pripremljeno i konzervirano meso, jestivi otpaci i ostaci te mješavine od svinje, uključujući mješavine (isključujući kobasice i slične proizvode, homogenizirane proizvode, proizvode od jetre i pripremljena gotova jela)	t	33	33	64	27	157	3
10.13.15.85.00	Pripremljeno i konzervirano meso ili mesni otpaci i ostaci goveda (isključujući kobasice i slične proizvode, homogenizirane proizvode, proizvode od jetre i pripremljena gotova jela)	t	9	14	33	15	71	4
10.13.16.00.01	Brašno, prah i pelete od mesa ili ostataka od mesa, neprikladno za prehranu ljudi	t	5 823	6 422	6 574	6 435	25 254	5
10.13.16.00.02	Čvarci	t	50	38	56	101	245	6
10.2	Prerada i konzerviranje riba, rakova i školjki							
10.20	Prerada i konzerviranje riba, rakova i školjki							
10.20.11.10.00	Svježi ili hladeni riblji fileti i riblje meso (uključujući peraje morskog psa), mljeveno ili ne	t	264	300	320	625	1 509	7
10.20.13.30.00	Zamrznuta morska riba, cijela	t	2 460	2 235	5 184	5 222	15 101	8
10.20.13.60.00	Zamrznuta slatkodvodna riba, cijela	t	25	30	4	2	61	9
10.20.14.00.00	Zamrznuti riblji fileti	t	577	351	407	564	1 899	10
10.20.15.10.00	Zamrznuto riblje meso, mljeveno ili ne (isključujući filete i surimi)	t	7	3	4	3	17	11
10.20.21.00.00	Riblji fileti, sušeni, soljeni ili u salamuri, ali nedimljeni	t	106	126	131	122	485	12
10.20.22.50.00	Riblja jetra, ikra, peraje, glave, repovi, želuci i ostali jestivi otpaci i ostaci, sušeni, dimljeni, soljeni ili u salamuri; brašno, prah i pelete od ribe, prikladni za ljudsku prehranu	t	3	1	2	3	9	13
10.20.23.50.00	Sušena riba, soljena ili nesoljena; riba soljena, ali nesušena; riba u salamuri (isključujući filete, dimljene; glave, repove i želuce)	t	15	1 014	1 531	11	2 571	14
10.20.24.75.00	Dimljena riba (isključujući haringu, pastrvu te pacifičkog, atlantskog i dunavskog lososa)	t	6	7	9	15	37	15
10.20.25.30.00	Pripremljene ili konzervirane srdele, papaline i sledice, čitave ili u komadićima (isključujući mljevene proizvode i pripremljena gotova jela)	t	2 053	1 352	1 232	1 608	6 245	16
10.20.25.40.00	Pripremljene ili konzervirane tune, poletuše i palamide, čitave ili u komadićima (isključujući mljevene proizvode i pripremljena gotova jela)	t	37	55	16	34	142	17
10.20.25.50.00	Pripremljene ili konzervirane skuše, čitave ili u komadićima (isključujući mljevene proizvode i pripremljena gotova jela)	t	40	35	45	17	137	18
10.20.25.60.00	Pripremljeni ili konzervirani inćuni, čitavi ili u komadićima (isključujući mljevene proizvode i pripremljena gotova jela)	t	-	-	-	-	-	19
10.20.25.80.00	Ostala riba, pripremljena ili konzervirana, čitava ili u komadićima (isključujući mljevene proizvode i pripremljena gotova jela)	t	17	3	9	2	31	20
10.20.25.90.00	Pripremljena ili konzervirana riba (isključujući cijelu ili u komadima i pripremljena gotova jela)	t	-	2	1	-	3	21
10.20.31.00.00	Rakovi, zamrznuti, sušeni, soljeni ili u salamuri	t	4	8	7	3	22	22
10.20.32.50.00	Mekušci (kapice, dagnje, sipa, lignja i hobotnica), zamrznuti, sušeni, soljeni ili u salamuri	t	404	355	527	434	1 720	23
10.20.34.00.00	Rakovi, mekušci i ostali vodeni beskralježnjaci i morske alge, drugačije pripremljeni ili konzervirani	t	31	49	74	27	181	24
10.20.41.00.00	Brašno, krupica i pelete od riba, rakova, školjki i ostalih vodenih beskralježnjaka, neprikladni za prehranu ljudi	t	61	47	34	44	186	25
10.20.42.00.00	Ostali nejestivi proizvodi od riba, rakova, mekušaca ili drugih vodenih beskralježnjaka ili morskih algi (uključujući riblji otpad; isključujući kitovu kost i dlake kitove kosti, koralj i slični materijal, školjke i sipinu kost, neobrađenu ili jednostavno pripremljenu/prirodnu spužvu)	t	144	177	178	162	661	26
10.3	Prerada i konzerviranje voća i povrća							
10.31	Prerada i konzerviranje krumpira							
10.31.13.00.00	Sušeni krumpir, u obliku brašna, krupice, pahuljica, granula i peleta	t	4	12	10	8	34	27
10.31.14.60.00	Krumpir, pripremljen ili konzerviran, uključujući ploške (isključujući zamrznuti, sušeni, u octu ili octenoj kiselini, u obliku brašna, krupice ili pahuljica)	t	2 173	2 153	2 239	2 314	8 879	28
10.32	Proizvodnja sokova od voća i povrća							
10.32.12.20.00	Nekonzentrirani sok od naranče (isključujući zamrznuti)	hl	7 552	6 947	12 373	5 716	32 588	29
10.32.14.00.00	Sok od ananasa	hl	2 303	2 204	2 595	1 865	8 967	30
10.32.16.00.00	Sok od jabuke	hl	1 633	1 954	2 117	1 643	7 347	31
10.32.17.00.00	Mješavine sokova, od voća i povrća	hl	33 147	26 689	32 048	23 072	114 956	32
10.32.19.20.00	Nekonzentrirani sokovi od jedne vrste ostalog voća ili povrća, nefermentirani i bez dodanog alkohola (isključujući od naranče, grejfruta, ananasa, rajčice, grožđa i jabuke)	hl	185	443	369	234	1 231	33

Od toga za vlastiti račun Of which on own account					Unit of measure	NIPUM codes	NIPUM heading	
I. – III.	IV. – VI.	VII. – IX.	X. – XII.	I. – XII.				
1	248	130	198	201	777	t	10.13.15.55.00	Prepared or preserved meat of swine: shoulders and cuts thereof, of swine (excluding prepared meals and dishes)
2	2 411	3 381	2 732	3 067	11 591	t	10.13.15.65.00	Prepared or preserved meat, offal and mixtures of domestic swine, including mixtures, containing < 40 % meat or offal of any kind and fats of any kind (excluding sausages and similar products, homogenised preparations, preparations of liver and prepared meals and dishes)
3	33	33	64	27	157	t	10.13.15.75.00	Other prepared or preserved meat, offal and mixtures of swine, including mixtures (excluding sausages and similar products, homogenised preparations, preparations of liver and prepared meals and dishes)
4	9	14	33	15	71	t	10.13.15.85.00	Prepared or preserved meat or offal of bovine animals (excluding sausages and similar products, homogenised preparations, preparations of liver and prepared meals and dishes)
5	5 823	6 422	6 574	6 435	25 254	t	10.13.16.00.01	Flours, meals and pellets of meat or meat offal unfit for human consumption
6	50	38	56	101	245	t	10.13.16.00.02	Greaves
7	264	300	320	625	1 509	t	10.20.11.10.00	10.2 Processing and preserving of fish, crustaceans and molluscs 10.20 Processing and preserving of fish, crustaceans and molluscs Fresh or chilled fish fillets and fish meat (including shark fins), whether or not minced
8	2 174	2 127	5 024	4 991	14 316	t	10.20.13.30.00	Frozen whole salt water fish
9	25	30	4	2	61	t	10.20.13.60.00	Frozen whole fresh water fish
10	140	129	123	165	557	t	10.20.14.00.00	Frozen fish fillets
11	7	3	4	3	17	t	10.20.15.10.00	Frozen fish meat, whether or not minced (excluding fillets and surimi)
12	106	126	131	122	485	t	10.20.21.00.00	Fish fillets, dried, salted or in brine, but not smoked
13	3	1	2	3	9	t	10.20.22.50.00	Fish livers, roes, fins, heads, tails, maws and other edible offal dried, smoked, salted or in brine; flours, meals and pellets of fish, fit for human consumption
14	15	1 014	1 531	11	2 571	t	10.20.23.50.00	Dried fish, whether or not salted; fish, salted but not dried; fish in brine (excluding fillets, smoked, heads, tails and maws)
15	6	7	9	15	37	t	10.20.24.75.00	Smoked fish (excl. herrings, trout, Pacific, Atlantic and Danube salmon)
16	2 053	1 352	1 232	1 608	6 245	t	10.20.25.30.00	Prepared or preserved sardines, sardinella, brisling and sprats, whole or in pieces (excluding minced products and prepared meals and dishes)
17	37	55	16	34	142	t	10.20.25.40.00	Prepared or preserved tuna, skipjack and Atlantic bonito, whole or in pieces (excluding minced products and prepared meals and dishes)
18	40	35	45	17	137	t	10.20.25.50.00	Prepared or preserved mackerel, whole or in pieces (excluding minced products and prepared meals and dishes)
19	-	-	-	-	-	t	10.20.25.60.00	Prepared or preserved anchovies, whole or in pieces (excluding minced products and prepared meals and dishes)
20	17	3	9	2	31	t	10.20.25.80.00	Other fish, prepared or preserved, whole or in pieces (excluding minced products and prepared meals and dishes)
21	-	2	1	-	3	t	10.20.25.90.00	Prepared or preserved fish (excluding whole or in pieces and prepared meals and dishes)
22	4	8	7	3	22	t	10.20.31.00.00	Crustaceans frozen, dried, salted or in brine
23	146	134	144	143	567	t	10.20.32.50.00	Molluscs (scallops, mussels, cuttle fish, squid and octopus), frozen, dried, salted or in brine
24	31	49	74	27	181	t	10.20.34.00.00	Crustaceans, molluscs and other aquatic invertebrates and seaweed, otherwise prepared or preserved
25	61	47	34	44	186	t	10.20.41.00.00	Flours, meals and pellets of fish or of crustaceans, molluscs or other aquatic invertebrates, unfit for human consumption
26	144	177	178	162	661	t	10.20.42.00.00	Other inedible products of fish, crustaceans, molluscs or other aquatic invertebrates or seaweed (including fish waste; excluding whalebone and whalebone hair, coral or similar materials, shells and cuttle-bone, unworked or simply prepared/natural sponges)
27	4	12	10	8	34	t	10.31.13.00.00	10.3 Processing and preserving of fruit and vegetables 10.31 Processing and preserving of potatoes Dried potatoes in the form of flour, meal, flakes, granulates and pellets
28	2 173	2 153	2 239	2 314	8 879	t	10.31.14.60.00	Potatoes prepared or preserved, including crisps (excluding frozen, dried, by vinegar or acetic acid, in the form of flour, meal or flakes)
29	7 552	6 947	12 373	5 716	32 588	hl	10.32.12.20.00	10.32 Manufacture of fruit and vegetable juice Unconcentrated orange juice (excluding frozen)
30	2 303	2 204	2 595	1 865	8 967	hl	10.32.14.00.00	Pineapple juice
31	1 633	1 954	2 117	1 643	7 347	hl	10.32.16.00.00	Apple juice
32	33 147	26 689	32 048	23 072	114 956	hl	10.32.17.00.00	Mixtures of fruit and vegetable juices
33	185	443	369	234	1 231	hl	10.32.19.20.00	Unconcentrated juice of any single fruit or vegetable, not fermented and not containing added spirit (excluding orange, grapefruit, pineapple, tomato, grape and apple juices)

**4.1. UKUPNA INDUSTRIJSKA PROIZVODNJA PO TROMJESEČJIMA U 2021., ZA VLASTITI RAČUN I PREMA UGOVORU S NARUČITELJEM**  
**TOTAL INDUSTRIAL PRODUCTION, ON OWN ACCOUNT AND UNDER CONTRACT WITH PRINCIPAL, BY QUARTERS, 2021**

(nastavak)  
(continued)

Šifra NIPUM-a	Naziv NIPUM-a	Mjerna jedinica	Ukupna proizvodnja u 2021. (za vlastiti račun i prema ugovoru za naručiteljem) Total production in 2021 (on own account and under contract with principal)					
			I. – III.	IV. – VI.	VII. – IX.	X. – XII.	I. – XII.	
10.39	Ostala prerada i konzerviranje voća i povrća							
10.39.11.00.00	Povrće i mješavine povrća, zamrznuto, nekuhano ili kuhano na pari ili u kipućoj vodi (isključujući krumpir)	t	567	2 316	2 863	1 120	6 866	1
10.39.13.90.00	Sušeno povrće (isključujući krumpir, luk, gljive, tartufe) i miješano povrće, cijelo, sjeckano, mljeveno ili u prahu, ali ne dalje pripremljeno	t	94	39	42	41	216	2
10.39.14.00.00	Narezano i pakirano povrće i voće	t	-	-	-	1	1	3
10.39.15.00.00	Grah, konzerviran, ali ne u octu ili octenoj kiselini, osim pripremljenih jela od povrća	t	1 600	1 671	23	546	3 840	4
10.39.16.00.00	Grašak, konzerviran, ali ne u octu ili octenoj kiselini, osim pripremljenih jela od povrća	t	13	733	1	95	842	5
10.39.17.10.00	Konzervirane rajčice, cijele ili u komadima (isključujući pripremljena jela od povrća i rajčice konzervirane u octu ili octenoj kiselini)	t	3	16	16	12	47	6
10.39.17.25.00	Koncentrirani pire i pasta od rajčice	t	1 615	2 055	2 625	1 681	7 976	7
10.39.17.30.00	Gljive i tartufi, pripremljeni ili konzervirani (isključujući pripremljena jela od povrća, gljiva i tartufa sušenih, zamrznutih ili konzerviranih u octu ili octenoj kiselini)	t	19	22	36	55	132	8
10.39.17.50.00	Kupus, konzerviran (isključujući pripremljena jela od povrća, kupus sušen, zamrznut ili konzerviran u octu ili octenoj kiselini)	t	740	251	425	1 986	3 402	9
10.39.17.70.00	Masline, pripremljene ili konzervirane (isključujući pripremljena jela od povrća i masline sušene, zamrznute ili konzervirane u octu ili octenoj kiselini)	t	168	266	404	276	1 114	10
10.39.17.90.00	Povrće i mješavine povrća, d.n. (isključujući pripremljena jela od povrća te zamrznuto povrće i mješavine povrća)	t	410	518	3 291	1 157	5 376	11
10.39.18.00.00	Povrće (isključujući krumpir), voće, orašasto voće i ostali jestivi dijelovi biljaka, pripremljeni ili konzervirani u octu ili octenoj kiselini	t	2 177	934	8 827	2 354	14 292	12
10.39.21.00.00	Zamrznuto voće i orašasto voće, nekuhano ili kuhano na pari ili u kipućoj vodi	t	189	382	2 171	232	2 974	13
10.39.22.90.00	Džemovi, marmelade, voćni želei, pirei i paste od voća i orašastog voća, kuhani (isključujući homogenizirane pripremljene od citrusnog voća)	t	2 544	2 483	2 606	2 493	10 126	14
10.39.23.30.00	Kikiriki, pripremljen ili konzerviran (uključujući maslac od kikirikija; isključujući u octu ili octenoj kiselini, zamrznut, pire i paste)	t	338	316	240	248	1 142	15
10.39.23.90.00	Pripremljeno ili konzervirano orašasto voće (osim kikirikija); i ostale sjemenke i mješavine (isključujući u octu ili octenoj kiselini, zamrznute, pire i paste, konzervirane u šećeru)	t	139	112	99	137	487	16
10.39.25.00.00	Kikiriki i orašasti plodovi, neljušteni	t	-	-	5	1	6	17
10.39.29.30.00	Sušeno voće (isključujući grožđe); mješavine sušenog orašastog voća i/ili sušenog voća	t	200	121	121	200	642	18
10.39.29.50.00	Voće, pripremljeno ili konzervirano, d.n. (isključujući mliše)	t	237	901	779	309	2 226	19
10.4	Proizvodnja biljnih i životinjskih ulja i masti							
10.41	Proizvodnja ulja i masti							
10.41.12.00.00	Masti i ulja i njihove frakcije od riba i morskih sisavaca (isključujući kemijski modificirane)	t	51	13	5	8	77	20
10.41.19.00.00	Ostala životinjska ulja i masti te njihove frakcije, rafinirani ili nerafinirani (isključujući kemijski modificirane)	t	3 700	4 400	4 900	5 700	18 700	21
10.41.22.10.00	Djevičansko maslinovo ulje i njegove frakcije (isključujući kemijski modificirano)	t	6	7	18	545	576	22
10.41.22.20.00	Ulja i njihove frakcije dobivene isključivo od maslina, sirova (uključujući mješavinu s djevičanskim maslinovim uljem, rafiniranim; isključujući djevičansko maslinovo ulje i kemijski modificirano ulje)	t	-	-	-	10	10	23
10.41.23.00.00	Sirovo ulje sjemena suncokreta, šafranke i njihove frakcije (isključujući kemijski modificirano)	t	6 267	10 881	6 188	12 834	36 170	24
10.41.24.10.00	Sirovo ulje repice, kolze ili gorušice i njihove frakcije (isključujući kemijski modificirano)	t	4 391	1 213	8 954	2 001	16 559	25
10.41.29.10.00	Ostala sirova biljna ulja (isključujući kemijski modificirana ulja)	t	1 433	658	34	5	2 130	26
10.41.41.30.00	Uljane pogače i ostali kruti ostaci dobiveni ekstrakcijom ulja iz soje	t	5 898	2 510	-	-	8 408	27
10.41.41.50.00	Uljane pogače i ostali kruti ostaci dobiveni ekstrakcijom masti ili ulja od sjemena suncokreta	t	5 851	10 125	6 306	12 492	34 774	28
10.41.41.70.00	Uljane pogače i ostali kruti ostaci dobiveni ekstrakcijom ulja ili masti iz sjemena uljane repice	t	5 873	1 700	11 936	3 066	22 575	29
10.41.41.90.00	Uljane pogače i ostali kruti ostaci dobiveni ekstrakcijom biljnih masti/ulja (uključujući sjeme pamuka i lana, kokosov orah, kopru, palmin orah ili jezgre; isključujući sjemena soje, suncokreta i uljane repice)	t	5	8	10	1	24	30
10.41.54.00.00	Rafinirano ulje od sjemena suncokreta, šafranke i njihove frakcije (isključujući kemijski modificirano)	t	19 294	15 732	19 179	22 470	76 675	31
10.41.56.00.00	Rafinirano ulje repice, kolze ili gorušice i njihove frakcije (isključujući kemijski modificirano)	t	1 169	913	1 185	813	4 080	32

Od toga za vlastiti račun Of which on own account					Unit of measure	NIPUM codes	NIPUM heading
I. – III.	IV. – VI.	VII. – IX.	X. – XII.	I. – XII.			
1	567	2 316	2 863	1 120	6 866	t	10.39 10.39.11.00.00 Other processing and preserving of fruit and vegetables Frozen vegetables and mixtures of vegetables, uncooked or cooked by steaming or boiling in water (excluding potatoes)
2	94	39	42	41	216	t	10.39.13.90.00 Dried vegetables (excluding potatoes, onions, mushrooms and truffles) and mixtures of vegetables, whole, cut, sliced, broken or in powder, but not further prepared
3	-	-	-	1	1	t	10.39.14.00.00 Cut and packaged vegetables and fruits
4	1 600	1 671	23	546	3 840	t	10.39.15.00.00 Beans, preserved otherwise than by vinegar or acetic acid, except prepared vegetable dishes
5	13	733	1	95	842	t	10.39.16.00.00 Peas, preserved otherwise than by vinegar or acetic acid, except prepared vegetable dishes
6	3	16	16	12	47	t	10.39.17.10.00 Preserved tomatoes, whole or in pieces (excluding prepared vegetable dishes and tomatoes preserved by vinegar or acetic acid)
7	1 615	2 055	2 625	1 681	7 976	t	10.39.17.25.00 Concentrated tomato puree and paste
8	19	22	36	55	132	t	10.39.17.30.00 Prepared or preserved mushrooms and truffles (excluding prepared vegetable dishes and mushrooms and truffles dried, frozen or preserved by vinegar or acetic acid)
9	740	251	425	1 986	3 402	t	10.39.17.50.00 Preserved sauerkraut (excluding prepared vegetable dishes and sauerkraut dried, frozen or preserved by vinegar or acetic acid)
10	168	266	404	276	1 114	t	10.39.17.70.00 Prepared or preserved olives (excluding prepared vegetable dishes and olives dried, frozen or preserved by vinegar or acetic acid)
11	410	518	3 291	1 157	5 376	t	10.39.17.90.00 Vegetables and mixtures of vegetables, n.e.c. (excluding prepared vegetable dishes and frozen vegetables and mixtures of vegetables)
12	2 177	934	8 827	2 354	14 292	t	10.39.18.00.00 Vegetables (excluding potatoes), fruit, nuts and other edible parts of plants, prepared or preserved by vinegar or acetic acid
13	189	382	2 171	232	2 974	t	10.39.21.00.00 Frozen fruit and nuts uncooked or cooked by steaming or boiling in water
14	2 544	2 483	2 606	2 493	10 126	t	10.39.22.90.00 Jams, marmalades, fruit jellies, fruit or nut purees and pastes, being cooked preparations (excluding of citrus fruit, homogenised preparations)
15	338	316	240	248	1 142	t	10.39.23.30.00 Prepared or preserved groundnuts (including peanut butter; excluding by vinegar or acetic acid, frozen, purees and pastes)
16	139	112	99	137	487	t	10.39.23.90.00 Prepared or preserved nuts (other than groundnuts); and other seeds and mixtures (excluding by vinegar or acetic acid, frozen, purees and pastes, preserved by sugar)
17	-	-	5	1	6	t	10.39.25.00.00 Groundnuts and nuts, shelled
18	200	121	121	200	642	t	10.39.29.30.00 Dried fruit (excluding grapes); mixtures of dried nuts and/or dried fruits
19	237	901	779	309	2 226	t	10.39.29.50.00 Fruit, prepared or preserved, n.e.c. (excluding Müsli)
20	51	13	5	8	77	t	10.4 10.41 10.41.12.00.00 Manufacture of vegetable and animal oils and fats Fats and oils and their fractions of fish or marine mammals (excluding chemically modified)
21	3 700	4 400	4 900	5 700	18 700	t	10.41.19.00.00 Other animal fats and oils and their fractions, whether or not refined (excluding chemically modified)
22	6	7	18	196	227	t	10.41.22.10.00 Virgin olive oil and its fractions (excluding chemically modified)
23	-	-	-	-	-	t	10.41.22.20.00 Oils and their fractions obtained solely from olives, crude (including those blended with virgin olive oil, refined) (excluding virgin olive oil and chemically modified oils)
24	6 267	10 881	6 188	12 834	36 170	t	10.41.23.00.00 Crude sunflower-seed and safflower oil and their fractions (excluding chemically modified)
25	4 391	1 213	8 954	2 001	16 559	t	10.41.24.10.00 Crude rape, colza or mustard oil and their fractions (excluding chemically modified)
26	1 433	658	34	5	2 130	t	10.41.29.10.00 Other vegetable oils, crude (excluding chemically modified oils)
27	5 898	2 510	-	-	8 408	t	10.41.41.30.00 Oilcake and other solid residues resulting from the extraction of soya-bean oil
28	5 851	10 125	6 306	12 492	34 774	t	10.41.41.50.00 Oilcake and other solid residues resulting from the extraction of sunflower seed fats or oils
29	5 873	1 700	11 936	3 066	22 575	t	10.41.41.70.00 Oilcake and other solid residues resulting from the extraction of rape or colza seed fats or oils
30	5	8	10	1	24	t	10.41.41.90.00 Oilcake and other solid residues from extraction of vegetable fats/oils (including cotton seeds, linseed, coconut, copra, palm nuts or kernels; excluding soya beans, sunflower, rape or colza seeds)
31	19 294	15 732	19 179	22 470	76 675	t	10.41.54.00.00 Refined sunflower-seed and safflower oil and their fractions (excluding chemically modified)
32	1 169	913	1 185	813	4 080	t	10.41.56.00.00 Refined rape, colza or mustard oil and their fractions (excluding chemically modified)

**4.1. UKUPNA INDUSTRIJSKA PROIZVODNJA PO TROMJESEČJIMA U 2021., ZA VLASTITI RAČUN I PREMA UGOVORU S NARUČITELJEM**  
**TOTAL INDUSTRIAL PRODUCTION, ON OWN ACCOUNT AND UNDER CONTRACT WITH PRINCIPAL, BY QUARTERS, 2021**

(nastavak)  
(continued)

Šifra NIPUM-a	Naziv NIPUM-a	Mjerna jedinica	Ukupna proizvodnja u 2021. (za vlastiti račun i prema ugovoru za naručiteljem) Total production in 2021 (on own account and under contract with principal)					
			I. – III.	IV. – VI.	VII. – IX.	X. – XII.	I. – XII.	
10.42	Proizvodnja margarina i sličnih jestivih masti							
10.42.10.30.00	Margarin i namazi sa smanjenim i malim sadržajem mlječne masti (isključujući tekući margarin)	t	2 601	2 193	2 445	3 158	10 397	1
10.42.10.50.00	Ostali jestivi pripravci masti i ulja (uključujući tekući margarin)	t	792	666	589	411	2 458	2
10.5	Proizvodnja mlječnih proizvoda							
10.51	Djelatnosti mljekara i proizvođača sira							
10.51.11.33.00	Mlijeko u vrhnje sa sadržajem mlječne masti <= 1 %, nekoncentrirano i bez dodatka šećera i drugih sladila, u izvornom pakiranju neto sadržaja <= 2 l	t	919	989	1 013	1 089	4 010	3
10.51.11.37.00	Mlijeko u vrhnje sa sadržajem mlječne masti <= 1 %, nekoncentrirano i bez dodatka šećera i drugih sladila, u izvornom pakiranju neto sadržaja > 2 l	t	-	-	-	-	-	4
10.51.11.42.00	Mlijeko u vrhnje sa sadržajem mlječne masti > 1 %, ali <= 6 %, nekoncentrirano i bez dodatka šećera i drugih sladila, u izvornom pakiranju neto sadržaja <= 2 l	t	64 007	60 926	51 011	58 569	234 513	5
10.51.11.48.00	Mlijeko u vrhnje sa sadržajem mlječne masti > 1 %, ali <= 6 %, nekoncentrirano i bez dodatka šećera i drugih sladila, u izvornom pakiranju neto sadržaja > 2 l	t	5 511	5 904	5 133	4 734	21 282	6
10.51.12.10.00	Mlijeko u vrhnje sa sadržajem mlječne masti > 6 %, ali <= 21 %, nekoncentrirano i bez dodatka šećera i drugih sladila, u izvornom pakiranju sadržaja <= 2 l	t	1 952	2 289	2 656	2 401	9 298	7
10.51.12.20.00	Mlijeko u vrhnje sa sadržajem mlječne masti > 6 %, ali <= 21 %, nekoncentrirano i bez dodatka šećera i drugih sladila, u izvornom pakiranju sadržaja > 2 l	t	27	30	29	30	116	8
10.51.12.30.00	Mlijeko u vrhnje sa sadržajem mlječne masti > 21 %, nekoncentrirano i bez dodatka šećera i drugih sladila, u izvornom pakiranju sadržaja <= 2 l	t	921	977	848	1 346	4 092	9
10.51.12.40.00	Mlijeko u vrhnje sa sadržajem mlječne masti > 21 %, nekoncentrirano i bez dodatka šećera i drugih sladila, u izvornom pakiranju sadržaja > 2 l	t	772	650	659	684	2 765	10
10.51.21.30.00	Obrano mlijeko u prahu (mlijeko i vrhnje u krutom obliku sa sadržajem mlječne masti <= 1,5 %), u izvornom pakiranju sadržaja <= 2,5 kg	t	1	2	4	6	13	11
10.51.21.60.00	Obrano mlijeko u prahu (mlijeko i vrhnje u krutom obliku sa sadržajem mlječne masti <= 1,5 %), u izvornom pakiranju sadržaja > 2,5 kg	t	188	209	96	109	602	12
10.51.22.30.00	Punomasno mlijeko u prahu ili vrhnje u prahu (mlijeko i vrhnje u krutom obliku sa sadržajem mlječne masti > 1,5 %), u izvornom pakiranju neto sadržaja <= 2,5 kg	t	10	10	14	12	46	13
10.51.22.60.00	Punomasno mlijeko u prahu ili vrhnje u prahu (mlijeko i vrhnje u krutom obliku sa sadržajem mlječne masti > 1,5 %), u izvornom pakiranju sadržaja > 2,5 kg	t	16	15	12	21	64	14
10.51.30.30.00	Maslac sa sadržajem mlječne masti <= 85 %	t	512	491	441	565	2 009	15
10.51.30.50.00	Maslac sa sadržajem mlječne masti > 85 % i druge masti i ulja dobivenih iz mlijeka (isključujući mlječni namaz sa sadržajem mlječne masti < 80 %)	t	457	483	531	551	2 022	16
10.51.30.70.00	Mlječni namazi sa sadržajem mlječne masti < 80 %	t	1 581	1 494	1 664	1 547	6 286	17
10.51.40.30.00	Nefermentirani ili nesoljeni svježi sir (uključujući sir od surutke i skutu)	t	3 658	3 787	4 301	3 857	15 603	19
10.51.40.50.00	Sir, strugan ili u prahu, sir prošaran plavom plijesni i drugi netopljeni sirevi (isključujući svježi sir; sir od surutke i skutu)	t	3 620	3 722	3 900	3 308	14 550	20
10.51.40.70.00	Topljeni sir (isključujući strugani ili u prahu)	t	661	724	636	785	2 806	21
10.51.51.08.00	Kondenzirano ili evaporirano mlijeko, zaslađeno	t	-	-	-	-	-	22
10.51.52.41.00	Kiselomlijeko, vrhnje, jogurt i ostali fermentirani proizvodi	t	18 081	18 292	16 918	13 842	67 133	23
10.51.52.45.00	Aromatizirani tekući jogurt ili zakiseljeno mlijeko (kiselomlijeko, vrhnje, jogurt i ostali fermentirani proizvodi, aromatizirani ili s dodanim voćem, orasima ili kakaom)	t	4 439	5 926	10 844	8 216	29 425	24
10.51.52.65.00	Mlačnica (stepka)	t	53	55	55	48	211	25
10.51.55.30.00	Surutka i modificirana surutka, u prahu, granulama i drugim krutim oblicima, koncentrirana ili nekoncentrirana, s dodatkom sladila	t	1 109	1 283	833	998	4 223	26
10.51.55.60.00	Surutka i modificirana surutka, tekuća ili u obliku paste; koncentrirana ili nekoncentrirana ili s dodatkom sladila	t	16 858	17 934	14 793	15 166	64 751	27
10.52	Proizvodnja sladoleda							
10.52.10.00.00	Sladoled i ostali jestivi ledeni proizvodi (uključujući šerbet, lizaljke; isključujući mješavine i sirovine za sladoled)	t	3 423	9 145	6 346	455	19 369	28
10.6	Proizvodnja mlinskih proizvoda, škroba i škrobnih proizvoda	hl	58 123	155 274	107 653	7 684	328 734	29
10.61	Proizvodnja mlinskih proizvoda							
10.61.21.00.00	Brašno od pšenice ili suražice	t	59 996	61 004	72 300	66 172	259 472	30
10.61.22.00.00	Brašno ostalih žitarica (isključujući pšenicu ili suražicu)	t	278	286	323	382	1 269	31
10.61.24.00.00	Mješavine i tijesta za izradu kruha, kolača, peciva, hrskavog kruha, biskvita, vafala, oblate, dvopeka, preprženog kruha, tost-kruha i sličnih pečenih proizvoda te ostali pekarski proizvodi	t	704	679	879	755	3 017	32
10.61.31.35.00	Prekrupa i krupica od obične pšenice i pira	t	1 264	1 403	1 231	1 368	5 266	33
10.61.32.30.00	Prekrupa i krupica od zobi, kukuruza, riže, raži, ječma i ostalih žitarica (isključujući pšenicu)	t	9 214	11 987	6 992	3 745	31 938	34
10.61.32.50.00	Pelete (pahuljice) od zobi, kukuruza, riže, raži, ječma i ostalih žitarica (isključujući pšenicu)	t	82	123	95	106	406	35
10.61.33.33.00	Žitarice; valjane, u pahuljicama, oljuštene, perlirane, rezane ili gnječene (isključujući rižu)	t	729	761	587	712	2 789	36

Od toga za vlastiti račun Of which on own account						Unit of measure	NIPUM codes	NIPUM heading
I. – III.	IV. – VI.	VII. – IX.	X. – XII.	I. – XII.				
1	2 601	2 193	2 445	3 158	10 397	t	10.42 10.42.10.30.00	Manufacture of margarine and similar edible fats Margarine and reduced and low fat spreads (excluding liquid margarine)
2	792	666	589	411	2 458	t	10.42.10.50.00 10.5	Other edible preparations of fats and oils, including liquid margarine Manufacture of dairy products
3	919	989	1 013	1 089	4 010	t	10.51 10.51.11.33.00	Operation of dairies and cheese making Milk and cream of a fat content by weight of <= 1 %, not concentrated nor containing added sugar or other sweetening matter, in immediate packings of a net content <= 2 l
4	-	-	-	-	-	t	10.51.11.37.00	Milk and cream of a fat content by weight of <= 1 %, not concentrated nor containing added sugar or other sweetening matter, in immediate packings of a net content > 2 l
5	64 007	60 926	51 011	58 569	234 513	t	10.51.11.42.00	Milk and cream of a fat content by weight of > 1 % but <= 6 %, not concentrated nor containing added sugar or other sweetening matter, in immediate packings of a net content <= 2 l
6	5 511	5 904	5 133	4 734	21 282	t	10.51.11.48.00	Milk and cream of a fat content by weight of > 1 % but <= 6 %, not concentrated nor containing added sugar or other sweetening matter, in immediate packings of a net content > 2 l
7	1 952	2 289	2 656	2 401	9 298	t	10.51.12.10.00	Milk and cream of a fat content by weight of > 6 % but <= 21 %, not concentrated nor containing added sugar or other sweetening matter, in immediate packings of <= 2 l
8	27	30	29	30	116	t	10.51.12.20.00	Milk and cream of a fat content by weight of > 6 % but <= 21 %, not concentrated nor containing added sugar or other sweetening matter, in immediate packings of > 2 l
9	921	977	848	1 346	4 092	t	10.51.12.30.00	Milk and cream of a fat content by weight of > 21 %, not concentrated nor containing added sugar or other sweetening matter, in immediate packings of <= 2 l
10	772	650	659	684	2 765	t	10.51.12.40.00	Milk and cream of a fat content by weight of > 21 %, not concentrated nor containing added sugar or other sweetening matter, in immediate packings of > 2 l
11	1	2	4	6	13	t	10.51.21.30.00	Skimmed milk powder (milk and cream in solid forms, of a fat content by weight of <= 1,5 %), in immediate packings of <= 2,5 kg
12	188	209	96	109	602	t	10.51.21.60.00	Skimmed milk powder (milk and cream in solid forms, of a fat content by weight of <= 1,5 %), in immediate packings of > 2,5 kg
13	10	10	14	12	46	t	10.51.22.30.00	Whole milk powder or full cream powder (milk and cream in solid forms, of a fat content by weight of > 1,5 %), in immediate packings of <= 2,5 kg
14	16	15	12	21	64	t	10.51.22.60.00	Whole milk powder or full cream powder (milk and cream in solid forms, of a fat content by weight of > 1,5 %), in immediate packings of > 2,5 kg
15	512	491	441	565	2 009	t	10.51.30.30.00	Butter of a fat content by weight <= 85 %
16	457	483	531	551	2 022	t	10.51.30.50.00	Butter of a fat content by weight > 85 % and other fats and oils derived from milk (excluding dairy spreads of a fat content by weight < 80 %)
17	1 581	1 494	1 664	1 547	6 286	t	10.51.30.70.00	Dairy spreads of a fat content by weight < 80 %
19	3 658	3 787	4 301	3 857	15 603	t	10.51.40.30.00	Unripened or uncured cheese (fresh cheese) (including whey cheese and curd)
20	3 620	3 722	3 900	3 308	14 550	t	10.51.40.50.00	Grated, powdered, blue-veined and other non-processed cheese (excluding fresh cheese, whey cheese and curd)
21	661	724	636	785	2 806	t	10.51.40.70.00	Processed cheese (excluding grated or powdered)
22	-	-	-	-	-	t	10.51.51.08.00	Condensed or evaporated milk, sweetened
23	18 081	18 292	16 918	13 842	67 133	t	10.51.52.41.00	Curdled milk, cream, yogurt and other fermented products
24	4 439	5 926	10 844	8 216	29 425	t	10.51.52.45.00	Flavoured liquid yoghurt or acidified milk (curdled milk; cream; yoghurt and other fermented products flavoured or containing added fruit; nuts or cocoa)
25	53	55	55	48	211	t	10.51.52.65.00	Buttermilk
26	1 109	1 283	833	998	4 223	t	10.51.55.30.00	Whey and modified whey in powder, granules or other solid forms, whether or not concentrated or containing added sweetening matter
27	16 858	17 934	14 793	15 166	64 751	t	10.51.55.60.00	Whey and modified whey in liquid or paste forms; whether or not concentrated or containing added sweetening matter
28	3 423	9 145	6 346	455	19 369	t	10.52 10.52.10.00.00	Manufacture of ice cream Ice cream and other edible ice (including sherbet, lollipops) (excluding mixes and bases for ice cream)
29	58 123	155 274	107 653	7 684	328 734	hl	10.6	Manufacture of grain mill products, starches and starch products
30	59 996	61 004	72 300	66 172	259 472	t	10.61 10.61.21.00.00	Manufacture of grain mill products Wheat or maslin flour
31	278	286	323	382	1 269	t	10.61.22.00.00	Cereal flours (excluding wheat or meslin)
32	704	679	879	755	3 017	t	10.61.24.00.00	Mixes and doughs for the preparation of bread, cakes, pastry, crispbread, biscuits, waffles, wafers, rusks, toasted bread and similar toasted products and other bakers' wares
33	1 264	1 403	1 231	1 368	5 266	t	10.61.31.35.00	Groats and meal of common wheat and spelt
34	9 214	11 987	6 992	3 745	31 938	t	10.61.32.30.00	Groats and meal of oats, maize, rice, rye, barley and other cereals (excluding wheat)
35	82	123	95	106	406	t	10.61.32.50.00	Pellets of oats, maize, rice, rye, barley and other cereals (excluding wheat)
36	729	761	587	712	2 789	t	10.61.33.33.00	Rolled, flaked, hulled, pearled, sliced or kibbled cereal grains (excluding rice)

**4.1. UKUPNA INDUSTRIJSKA PROIZVODNJA PO TROMJESEČJIMA U 2021., ZA VLASTITI RAČUN I PREMA UGOVORU S NARUČITELJEM**  
**TOTAL INDUSTRIAL PRODUCTION, ON OWN ACCOUNT AND UNDER CONTRACT WITH PRINCIPAL, BY QUARTERS, 2021**

(nastavak)  
(continued)

Šifra NIPUM-a	Naziv NIPUM-a	Mjerna jedinica	Ukupna proizvodnja u 2021. (za vlastiti račun i prema ugovoru za naručiteljem) Total production in 2021 (on own account and under contract with principal)					
			I. – III.	IV. – VI.	VII. – IX.	X. – XII.	I. – XII.	
10.61.33.35.00	Klice žitarica; cijele, valjane, u pahuljicama ili mljevene (isključujući rižu)	t	1	2	3	2	8	1
10.61.33.53.00	Ostala pripremljena hrana, dobivena bubenjem ili prženjem žitarica	t	174	192	143	188	697	2
10.61.40.10.00	Posije i ostali ostaci od prosijavanja, mljevenja ili druge obrade kukuruza	t	1 211	1 303	1 525	789	4 828	3
10.61.40.50.00	Posije i ostali ostaci od prosijavanja, mljevenja i druge obrade pšenice	t	18 466	19 202	21 970	20 803	80 441	4
10.61.40.90.00	Posije i ostali ostaci od prosijavanja, mljevenja i druge obrade žitarica (isključujući kukuruz, rižu, pšenicu)	t	77	58	62	58	255	5
10.62	Proizvodnja škroba i škrobnih proizvoda							
10.62.11.70.00	Dekstrini i ostali modificirani škrobovi (uključujući esterificirane i eterificirane, topive škrobove, preželatinirane, nabubrene, dialdehidne škrobove, tretirane formaldehidom ili epiklorohidrinom)	t	600	486	388	516	1 990	6
10.7	Proizvodnja pekarskih i brašeno-konditorskih proizvoda							
10.71	Proizvodnja kruha; proizvodnja svježih peciva, slastičarskih proizvoda i kolača							
10.71.11.00.00	Svježi kruh s masenim udjelom u suhoj tvari <= 5 % šećera i <= 5 % masnoće (isključujući s dodatkom meda, jaja, sira ili voća)	t	33 527	35 149	39 573	34 084	142 333	7
10.71.12.00.00	Kolači i peciva; ostali pekarski proizvodi s dodatkom sladila	t	7 361	8 428	9 268	8 271	33 328	8
10.72	Proizvodnja dvopeka, kekisa i srodnih proizvoda; proizvodnja trajnih peciva, slastičarskih proizvoda i kolača							
10.72.11.50.00	Dvopek, tost-kruh i slični tost-proizvodi	t	6	6	17	5	34	9
10.72.12.53.00	Slatki keksi; vafli i oblate, potpuno ili djelomično prevučeni ili prekriveni čokoladom ili drugim pripravcima koji sadrže kakao	t	2 997	4 259	3 584	4 233	15 073	10
10.72.12.55.00	Slatki keksi (uključujući sendvič-kekse; isključujući potpuno ili djelomično prevučene ili prekrivene čokoladom ili drugim proizvodima koji sadrže kakao)	t	1 460	1 329	1 345	1 319	5 453	11
10.72.12.59.00	Vafli i oblate (uključujući soljene; isključujući potpuno ili djelomično prevučene ili prekrivene čokoladom ili drugim pripravcima koji sadrže kakao)	t	723	671	733	752	2 879	12
10.72.19.40.00	Keksi (isključujući potpuno ili djelomično prevučene ili prekrivene čokoladom ili drugim pripravcima koji sadrže kakao, slatke kekse, vafle i oblate)	t	233	238	285	194	950	13
10.72.19.50.00	Začinjeni ili soljeni ekstradirani ili ekspanzirani proizvodi	t	1 556	1 584	1 500	1 508	6 148	14
10.72.19.90.00	Pekarski proizvodi bez dodatka sladila (uključujući tanke palačinke, pite, pizze; isključujući sendviče, hrskavi kruh, vafle, oblate, dvopek, tost, začinjene ili soljene ekstradirane ili ekspanzirane proizvode)	t	2 931	3 117	3 590	3 123	12 761	15
10.73	Proizvodnja makarona, njoka, kuskusa i slične tjestenine							
10.73.11.30.00	Nekuhana tjestenina koja sadrži jaja (isključujući punjenu i drugačije pripremljenu)	t	1 365	1 275	1 295	1 343	5 278	16
10.73.11.50.00	Nekuhana tjestenina (isključujući onu koja sadrži jaja, punjenu i drugačije pripremljenu)	t	3 459	3 174	3 229	3 448	13 310	17
10.8	Proizvodnja ostalih prehrambenih proizvoda							
10.81	Proizvodnja šećera							
10.81.12.30.00	Rafinirani bijeli šećer od šećerne trske ili šećerne repe u krutom stanju	t	-	-	15 370	81 260	96 630	18
10.81.13.00.00	Rafinirani šećer od šećerne trske ili šećerne repe, s dodanim tvarima za aromatizaciju ili za bojenje; šećer i sirup od javora	t	112	67	63	85	327	19
10.81.14.30.00	Melase od šećerne trske	t	-	-	-	79	79	20
10.81.14.50.00	Melase dobivene ekstrakcijom ili rafiniranjem šećera (isključujući melasu od šećerne trske)	t	-	-	3 675	18 287	21 962	21
10.81.20.00.00	Rezanci šećerne repe; otpaci šećerne trske i ostali otpaci od proizvodnje šećera (uključujući zaostali talog i ostatke s filtra preše)	t	-	-	3 620	22 201	25 821	22
10.82	Proizvodnja kakao, čokoladnih i bombonskih proizvoda							
10.82.12.00.00	Kakao maslac, mast i ulje od kakaa	t	-	-	-	-	-	23
10.82.13.00.00	Kakao prah bez dodanog šećera ili drugih sladila	t	47	53	67	55	222	24
10.82.21.30.00	Čokolada i ostali pripravci koji sadrže kakao, u blokovima, tablama i prutićima > 2 kg ili u tekućem stanju, pasti, prahu, granulama ili u drugim oblicima, u rasutom stanju, u posudama ili pakiranjima > 2 kg, s ukupnim masenim udjelom kakao maslaca >= 18%	t	88	64	78	89	319	25
10.82.21.90.00	Prehrambeni pripravci s masenim udjelom < 18 % kakao maslaca i u pakiranjima > 2 kg (isključujući preljeve s okusom čokolade, čokoladne mliječne mrvice)	t	17	27	28	18	90	26
10.82.22.33.00	Čokoladni blokovi; table i prutići koji sadrže jezgru (uključujući s kremom, likerom ili voćnom pastom; isključujući čokoladne kekse)	t	1 026	889	1 025	1 195	4 135	27
10.82.22.35.00	Čokoladni blokovi, table i prutići s dodacima žitarica, voća ili orašastih plodova (isključujući punjene, čokoladne kekse)	t	1 378	1 171	1 323	1 418	5 290	28
10.82.22.39.00	Čokoladni blokovi, table i prutići (isključujući punjene; s dodacima žitarica, voća ili orašastih plodova; čokoladne kekse)	t	1 917	1 365	1 499	2 098	6 879	29
10.82.22.45.00	Čokolade (isključujući sa sadržajem alkohola, u blokovima, tablama ili prutićima)	t	14	9	8	13	44	30



Od toga za vlastiti račun Of which on own account						Unit of measure	NIPUM codes	NIPUM heading
I. – III.	IV. – VI.	VII. – IX.	X. – XII.	I. – XII.				
1	1	2	3	2	8	t	10.61.33.35.00	Germ of cereals, whole, rolled, flaked or ground (excluding rice)
2	174	192	143	188	697	t	10.61.33.53.00	Other prepared foods obtained by the swelling or roasting of cereals
3	1 211	1 303	1 525	789	4 828	t	10.61.40.10.00	Bran, sharps and other residues from the sifting, milling or other working of maize (corn)
4	18 466	19 202	21 970	20 803	80 441	t	10.61.40.50.00	Bran, sharps and other residues from the sifting, milling or other working of wheat
5	77	58	62	58	255	t	10.61.40.90.00	Bran, sharps and other residues from the sifting, milling or other working of cereals (excluding maize (corn), rice, wheat)
6	600	486	388	516	1 990	t	10.62 10.62.11.70.00	Manufacture of starches and starch products Dextrins and other modified starches (including esterified or etherified, soluble starch, pregelatinised or swelling starch, dialdehyde starch, starch treated with formaldehyde or epichlorohydrin)
7	33 527	35 149	39 573	34 084	142 333	t	10.7 10.71	Manufacture of bakery and farinaceous products Manufacture of bread; manufacture of fresh pastry goods and cakes
8	7 361	8 428	9 268	8 271	33 328	t	10.71.11.00.00	Fresh bread containing by weight in the dry matter state <= 5 % of sugars and <= 5 % of fat (excluding with added honey; eggs; cheese or fruit)
9	6	6	17	5	34	t	10.71.12.00.00	Cake and pastry products; other bakers' wares with added sweetening matter
10	2 997	4 259	3 584	4 233	15 073	t	10.72	Manufacture of rusks and biscuits; manufacture of preserved pastry goods and cakes
11	1 460	1 329	1 345	1 319	5 453	t	10.72.11.50.00	Rusks, toasted bread and similar toasted products
12	723	671	733	752	2 879	t	10.72.12.53.00	Sweet biscuits; waffles and wafers completely or partially coated or covered with chocolate or other preparations containing cocoa
13	233	238	285	194	950	t	10.72.12.55.00	Sweet biscuits (including sandwich biscuits; excluding those completely or partially coated or covered with chocolate or other preparations containing cocoa)
14	1 556	1 584	1 500	1 508	6 148	t	10.72.12.59.00	Waffles and wafers (including salted) (excluding those completely or partially coated or covered with chocolate or other preparations containing cocoa)
15	2 931	3 117	3 590	3 123	12 761	t	10.72.19.40.00	Biscuits (excluding those completely or partially coated or covered with chocolate or other preparations containing cocoa, sweet biscuits, waffles and wafers)
16	1 365	1 275	1 295	1 343	5 278	t	10.72.19.50.00	Savoury or salted extruded or expanded products
17	3 459	3 174	3 229	3 448	13 310	t	10.72.19.90.00	Bakers' wares, no added sweetening (including crepes, pancakes, quiche, pizza; excluding sandwiches, crispbread, waffles, wafers, rusks, toasted, savoury or salted extruded/expanded products)
18	-	-	15 370	81 260	96 630	t	10.73	Manufacture of macaroni, noodles, couscous and similar farinaceous products
19	112	67	63	85	327	t	10.73.11.30.00	Uncooked pasta, containing eggs (excluding stuffed or otherwise prepared)
20	-	-	-	79	79	t	10.73.11.50.00	Uncooked pasta (excluding containing eggs, stuffed or otherwise prepared)
21	-	-	3 675	18 287	21 962	t	10.8	Manufacture of other food products
22	-	-	3 620	22 201	25 821	t	10.81	Manufacture of sugar
23	-	-	-	-	-	t	10.81.12.30.00	Refined white cane or beet sugar in solid form
24	47	53	67	55	222	t	10.81.13.00.00	Refined cane or beet sugar, containing added flavouring or colouring matter; maple sugar and maple syrup
25	88	64	78	89	319	t	10.81.14.30.00	Cane molasses
26	17	27	28	18	90	t	10.81.14.50.00	Molasses obtained from the extraction or refining of sugar (excluding cane molasses)
27	1 026	889	1 025	1 195	4 135	t	10.81.20.00.00	Beet-pulp, bagasse and other sugar manufacturing waste (including defecation scum and filter press residues)
28	1 378	1 171	1 323	1 418	5 290	t	10.82	Manufacture of cocoa, chocolate and sugar confectionery
29	1 917	1 365	1 499	2 098	6 879	t	10.82.12.00.00	Cocoa butter, fat and oil
30	14	9	8	13	44	t	10.82.13.00.00	Cocoa powder, not containing added sugar or other sweetening matter
						t	10.82.21.30.00	Chocolate and other food preparations containing cocoa, in blocks, slabs or bars > 2 kg or in liquid, paste, powder, granular or other bulk form, in containers or immediate packings of a content > 2 kg, containing >= 18 % by weight of cocoa butter
						t	10.82.21.90.00	Food preparations containing <18 % of cocoa butter and in packings weighing > 2 kg (excluding chocolate flavour coating, chocolate milk crumb)
						t	10.82.22.33.00	Filled chocolate blocks, slabs or bars consisting of a centre (including of cream, liqueur or fruit paste; excluding chocolate biscuits)
						t	10.82.22.35.00	Chocolate blocks, slabs or bars with added cereal, fruit or nuts (excluding filled, chocolate biscuits)
						t	10.82.22.39.00	Chocolate blocks, slabs or bars (excluding filled, with added cereal; fruit or nuts, chocolate biscuits)
						t	10.82.22.45.00	Chocolates (excluding those containing alcohol, in blocks, slabs or bars)

**4.1. UKUPNA INDUSTRIJSKA PROIZVODNJA PO TROMJESEČJIMA U 2021., ZA VLASTITI RAČUN I PREMA UGOVORU S NARUČITELJEM**  
**TOTAL INDUSTRIAL PRODUCTION, ON OWN ACCOUNT AND UNDER CONTRACT WITH PRINCIPAL, BY QUARTERS, 2021**

(nastavak)  
(continued)

Šifra NIPUM-a	Naziv NIPUM-a	Mjerna jedinica	Ukupna proizvodnja u 2021. (za vlastiti račun i prema ugovoru za naručiteljem) Total production in 2021 (on own account and under contract with principal)					
			I. – III.	IV. – VI.	VII. – IX.	X. – XII.	I. – XII.	
10.82.22.53.00	Punjeni čokoladni proizvodi (isključujući čokoladne blokove, table ili prutiće, čokoladne kekse, čokolade)	t	783	605	648	753	2 789	1
10.82.22.55.00	Čokoladni proizvodi (isključujući punjene, čokoladne blokove, table ili prutiće, čokoladne kekse, čokolade)	t	65	108	94	90	357	2
10.82.22.60.00	Proizvodi od šećera i njihovi nadomjesci proizvedeni iz nadomjestaka šećera, sa sadržajem kakaa (uključujući nugat; isključujući bijelu čokoladu)	t	226	262	344	395	1 227	3
10.82.22.70.00	Čokoladni namazi	t	1 210	1 417	1 251	1 167	5 045	4
10.82.22.80.00	Pripravci od kakaa za pripremu napitaka	t	183	147	120	197	647	5
10.82.22.90.00	Prehrambeni proizvodi sa sadržajem kakaa (isključujući kakao pastu, maslac, prah, blokove, table, prutiće, u tekućem stanju, paste, prah, granule, u ostalom rasutom stanju u pakiranju > 2 kg, za pripremu napitaka, čokoladne preljeve)	t	90	138	159	156	543	6
10.82.23.30.00	Bijela čokolada	t	117	83	118	113	431	7
10.82.23.63.00	Šećerom prevučeni proizvodi (uključujući ušećerene bademe)	t	-	-	3	-	3	8
10.82.23.65.00	Gume, voćni žele i voćne paste u obliku proizvoda od šećera (isključujući gumu za žvakanje)	t	120	108	91	109	428	9
10.82.23.73.00	Tvrđi bomboni	t	337	345	329	340	1 351	10
10.82.23.75.00	Karamele i slični proizvodi	t	331	409	374	459	1 573	11
10.82.23.83.00	Proizvodi od šećera u obliku komprimata (uključujući slatkiše)	t	63	73	66	62	264	12
10.82.23.90.00	Proizvodi od šećera, d. n.	t	46	61	60	47	214	13
10.82.24.00.00	Iscijeđeno, preliveno šećerom ili kristalizirano (kandirano) voće, orašasto voće, kore od voća i drugi dijelovi biljaka	t	3	1	4	-	8	14
10.82.99.00.00	Podugovarateljski poslovi kao dio proizvodnje kakaa, čokolade i proizvoda od šećera	ef. sati	27 782	27 237	29 383	34 365	118 767	15
10.83	Prerada čaja i kave							
10.83.11.50.00	Pržena kava s kofeinom	t	2 600	2 642	3 015	2 557	10 814	16
10.83.11.70.00	Pržena kava bez kofeina	t	7	9	9	6	31	17
10.83.12.10.00	Nadomjesci kave koji sadrže kavu	t	325	311	273	236	1 145	18
10.83.12.40.00	Ekstrakti, esencije i koncentri kave te pripravci na bazi ekstrakata, esencija ili koncentrata kave ili na bazi kave	t	357	359	362	369	1 447	19
10.83.12.70.00	Pržena cikorija i drugi prženi nadomjesci kave i njihovi ekstrakti, esencije i koncentri	t	127	93	130	97	447	20
10.83.13.00.00	Čaj u izvornom pakiranju sadržaja <= 3 kg	t	10	10	11	10	41	21
10.83.14.00.00	Ekstrakti, esencije, koncentri čaja ili mate-čaja, pripravci na bazi ekstrakata, esencija ili koncentrata ili na bazi čaja ili mate-čaja	t	-	7	-	4	11	22
10.83.15.00.00	Biljni ekstrakti	t	-	-	1	-	1	23
10.84	Proizvodnja začina i drugih dodataka hrani							
10.84.11.30.00	Vinski ocat	hl	121	2 362	1 529	4 094	8 106	24
10.84.11.90.00	Ocat i nadomjesci za ocat (isključujući od vina)	hl	12 350	21 065	21 893	11 873	67 181	25
10.84.12.30.00	Kečap od rajčice i ostali umaci od rajčice	kg	1 281 685	2 312 187	1 753 590	1 564 534	6 911 996	26
10.84.12.55.00	Pripremljena gorušica (senf)	kg	213 285	250 843	270 642	341 477	1 076 247	27
10.84.12.70.00	Umaci i pripravci umaka, miješani začini i miješana začinska sredstva (isključujući umak od soje, kečap od rajčice, ostale umake od rajčice, brašno i krupicu od gorušice i pripremljenu gorušicu)	kg	10 308 084	10 317 675	9 647 699	9 800 045	40 073 503	28
10.84.21.00.00	Papar (roda Piper), pripremljen	kg	15 704	27 615	13 050	35 923	92 292	29
10.84.22.00.00	Ljuta paprika i slatka paprika (roda Capsicum), pripremljena	kg	73 099	55 972	65 390	182 065	376 526	30
10.84.30.00.00	Sol prikladna za prehranu ljudi	t	7 216	9 181	10 755	9 781	36 933	31
10.85	Proizvodnja gotove hrane i jela							
10.85.11.00.00	Gotova jela pripremljena od mesa, jestivih mesnih otpadaka i ostataka ili krvi	t	1 743	2 044	2 187	2 119	8 093	32
10.85.12.00.00	Gotova jela pripremljena od ribe, rakova i školjki	t	105	99	74	83	361	33
10.85.13.00.00	Gotova jela od povrća	t	2	2	5	9	18	34
10.85.14.10.00	Kuhana ili nekuhana tjestenina, punjena mesom, ribom, sirom ili drugim tvarima u svim omjerima	t	68	91	98	80	337	35
10.85.14.30.00	Sušena, nesušena i zamrznuta tjestenina i proizvodi od tjestenine (uključujući gotova jela; isključujući nekuhanu tjesteninu, punjenu tjesteninu)	t	52	62	54	44	212	36
10.86	Proizvodnja homogeniziranih prehrambenih pripravaka i dijetetske hrane							
10.86.10.60.00	Homogenizirani složeni prehrambeni pripravci za hranu za dojenčad ili za dijetetske svrhe za maloprodaju u pakiranju <= 250 g	t	1 194	1 876	1 977	2 171	7 218	37
10.86.10.70.00	Prehrambeni pripravci za dojenčad, pakirani za maloprodaju (isključujući homogenizirane složene prehrambene pripravke)	t	2 695	2 881	1 883	1 960	9 419	38
10.89	Proizvodnja ostalih prehrambenih proizvoda, d. n.							
10.89.11.00.00	Juhe od povrća i mesa, pripravci za juhe	t	2 009	1 973	1 995	1 972	7 949	39
10.89.12.30.00	Proizvodi od jaja, svježi, sušeni, kuhani na pari ili u vodi, oblikovani, zamrznuti ili na drugi način konzervirani (isključujući albumin i jaja u ljusci)	t	334	291	370	317	1 312	40

Od toga za vlastiti račun Of which on own account						Unit of measure	NIPUM codes	NIPUM heading
I. – III.	IV. – VI.	VII. – IX.	X. – XII.	I. – XII.				
1	783	605	648	753	2 789	t	10.82.22.53.00	Filled chocolate confectionery (excluding in blocks, slabs or bars, chocolate biscuits, chocolates)
2	65	108	94	90	357	t	10.82.22.55.00	Chocolate confectionery (excluding filled, in blocks, slabs or bars, chocolate biscuits, chocolates)
3	226	262	344	395	1 227	t	10.82.22.60.00	Sugar confectionery and substitutes therefor made from sugar substitution products, containing cocoa (including chocolate nougat) (excluding white chocolate)
4	1 210	1 417	1 251	1 167	5 045	t	10.82.22.70.00	Chocolate spreads
5	183	147	120	197	647	t	10.82.22.80.00	Preparations containing cocoa for making beverages
6	90	138	159	156	543	t	10.82.22.90.00	Food products with cocoa (excluding cocoa paste, butter, powder, blocks, slabs, bars, liquid, paste, powder, granular, other bulk form in packings > 2 kg, to make beverages, chocolate spreads)
7	117	83	118	113	431	t	10.82.23.30.00	White chocolate
8	-	-	3	-	3	t	10.82.23.63.00	Sugar-coated (panned) goods (including sugar almonds)
9	120	108	91	109	428	t	10.82.23.65.00	Gums, fruit jellies and fruit pastes in the form of sugar confectionery (excluding chewing gum)
10	337	345	329	340	1 351	t	10.82.23.73.00	Boiled sweets
11	331	409	374	459	1 573	t	10.82.23.75.00	Toffees, caramels and similar sweets
12	63	73	66	62	264	t	10.82.23.83.00	Compressed tablets of sugar confectionery (including cachous)
13	46	61	60	47	214	t	10.82.23.90.00	Sugar confectionery, n.e.c.
14	3	1	4	-	8	t	10.82.24.00.00	Drained, glace or crystallised fruit, nuts, fruit-peel and other parts of plants
15	27 782	27 237	29 383	34 365	118 767	eff. hrs	10.82.99.00.00	Sub-contracted operations as part of manufacturing of cocoa, chocolate and sugar confectionery
							10.83	Processing of tea and coffee
16	2 600	2 642	3 015	2 557	10 814	t	10.83.11.50.00	Roasted coffee, not decaffeinated
17	7	9	9	6	31	t	10.83.11.70.00	Roasted decaffeinated coffee
18	325	311	273	236	1 145	t	10.83.12.10.00	Coffee substitutes containing coffee
19	357	359	362	369	1 447	t	10.83.12.40.00	Extracts, essences and concentrates, of coffee, and preparations with a basis of these extracts, essences or concentrates or with a basis of coffee
20	127	93	130	97	447	t	10.83.12.70.00	Roasted chicory and other roasted coffee substitutes, and extracts, essences and concentrates thereof
21	10	10	11	10	41	t	10.83.13.00.00	Tea in immediate packings of a content <= 3 kg
22	-	7	-	4	11	t	10.83.14.00.00	Extracts, essences and concentrates of tea or maté, and preparations with a basis of these extracts, essences or concentrates, or with a basis of tea or maté
23	-	-	1	-	1	t	10.83.15.00.00	Herb infusions
							10.84	Manufacture of condiments and seasonings
24	121	2 362	1 529	4 094	8 106	hl	10.84.11.30.00	Wine vinegar
25	12 350	21 065	21 893	11 873	67 181	hl	10.84.11.90.00	Vinegar and substitutes for vinegar (excluding made from wine)
26	1 281 685	2 312 187	1 753 590	1 564 534	6 911 996	kg	10.84.12.30.00	Tomato ketchup and other tomato sauces
27	213 285	250 843	270 642	341 477	1 076 247	kg	10.84.12.55.00	Prepared mustard
28	10 308 084	10 317 675	9 647 699	9 800 045	40 073 503	kg	10.84.12.70.00	Sauces and preparations therefor, mixed condiments and mixed seasonings (excluding soya sauce, tomato ketchup, other tomato sauces, mustard flour or meal and prepared mustard)
29	15 704	27 615	13 050	35 923	92 292	kg	10.84.21.00.00	Pepper (piper spp.), processed
30	73 099	55 972	65 390	182 065	376 526	kg	10.84.22.00.00	Chillies and peppers, dry (capsicum spp.), processed
31	7 216	9 181	10 755	9 781	36 933	t	10.84.30.00.00	Salt suitable for human consumption
							10.85	Manufacture of prepared meals and dishes
32	1 743	2 044	2 187	2 119	8 093	t	10.85.11.00.00	Prepared meals and dishes based on meat, meat offal or blood
33	105	99	74	83	361	t	10.85.12.00.00	Prepared meals and dishes based on fish, crustaceans and molluscs
34	2	2	5	9	18	t	10.85.13.00.00	Prepared meals and dishes based on vegetables
35	68	91	98	80	337	t	10.85.14.10.00	Cooked or uncooked pasta stuffed with meat, fish, cheese or other substances in any proportion
36	52	62	54	44	212	t	10.85.14.30.00	Dried, undried and frozen pasta and pasta products (including prepared dishes) (excluding uncooked pasta, stuffed pasta)
							10.86	Manufacture of homogenised food preparations and dietetic food
37	1 194	1 876	1 977	2 171	7 218	t	10.86.10.60.00	Homogenised composite food preparations for infant food or dietetic purposes p.r.s. in containers <= 250 g
38	2 695	2 881	1 883	1 960	9 419	t	10.86.10.70.00	Food preparations for infants, p.r.s. (excluding homogenised composite food preparations)
							10.89	Manufacture of other food products n.e.c.
39	2 009	1 973	1 995	1 972	7 949	t	10.89.11.00.00	Soups and broths and preparations therefor
40	334	291	370	317	1 312	t	10.89.12.30.00	Egg products, fresh, dried, cooked by steaming or by boiling in water, moulded, frozen or otherwise preserved (excluding albumin, in the shell)

**4.1. UKUPNA INDUSTRIJSKA PROIZVODNJA PO TROMJESEČJIMA U 2021., ZA VLASTITI RAČUN I PREMA UGOVORU S NARUČITELJEM**  
**TOTAL INDUSTRIAL PRODUCTION, ON OWN ACCOUNT AND UNDER CONTRACT WITH PRINCIPAL, BY QUARTERS, 2021**

(nastavak)  
(continued)

Šifra NIPUM-a	Naziv NIPUM-a	Mjerna jedinica	Ukupna proizvodnja u 2021. (za vlastiti račun i prema ugovoru za naručiteljem) Total production in 2021 (on own account and under contract with principal)					
			I. – III.	IV. – VI.	VII. – IX.	X. – XII.	I. – XII.	
10.89.13.34.00	Pekarski kvasac	t	9	6	6	12	33	1
10.89.13.50.00	Neaktivni kvasci i ostali mrtvi jednostanični mikroorganizmi	t	-	-	13	-	13	2
10.89.16.00.00	Pripremljeni pokvarljivi prehrambeni proizvodi, uključujući svježu pizzu i sendviče	t	388	433	605	432	1 858	3
10.89.17.00.00	Dodaci prehrani (proizvodi namijenjeni ljudskoj prehrani namijenjeni osiguranju hranjivih tvari)	t	50	57	87	111	305	4
10.89.19.30.00	Prehrambeni pripravci od brašna, krupice, škroba itd.	t	266	353	305	260	1 184	5
10.89.19.35.00	Koncentrati bjelančevina i aromatizirani ili obojeni šećerni sirupi	t	82	98	82	74	336	6
10.89.19.50.00	Ostali prehrambeni proizvodi, d. n.	t	15 956	15 501	14 903	13 928	60 288	7
10.9	Proizvodnja pripremljene hrane za životinje							
10.91	Proizvodnja pripremljene stočne hrane							
10.91.10.10.00	Premiksi za stočnu hranu	t	1 049	883	916	992	3 840	8
10.91.10.33.00	Pripravci koji se koriste za hranidbu domaćih životinja (isključujući premikse): svinje	t	74 583	74 990	72 803	77 407	299 783	9
10.91.10.35.00	Pripravci koji se koriste za hranidbu domaćih životinja (isključujući premikse): goveda	t	32 567	33 059	29 121	30 674	125 421	10
10.91.10.37.00	Pripravci koji se koriste za hranidbu domaćih životinja (isključujući premikse): perad	t	71 471	81 783	77 144	65 024	295 422	11
10.91.10.39.00	Pripravci koji se koriste za hranidbu domaćih životinja (isključujući premikse): d.n.	t	4 540	5 163	5 183	4 398	19 284	12
10.91.20.00.00	Brašno i pelete od lucerne (alfafe)	t	84	46	18	34	182	13
11	Proizvodnja pića							
11.0	Proizvodnja pića							
11.01	Destiliranje, pročišćavanje i miješanje alkoholnih pića							
11.01.10.20.00	Žestoka alkoholna pića dobivena destilacijom vina iz grožđa ili vina iz koma (važno: isključujući trošarine na alkoholna pića)	hl	714	1 305	1 866	1 788	5 673	14
		hl 100% alk.	267	492	706	684	2 149	15
11.01.10.40.00	Rum i druga žestoka alkoholna pića dobivena destilacijom fermentiranih proizvoda od šećerne trske (važno: isključujući trošarine na alkoholna pića)	hl	1 032	9	745	674	2 460	16
		hl 100% alk.	362	3	256	230	851	17
11.01.10.50.00	Džin i klekovača (važno: isključujući trošarine na alkoholna pića)	hl	542	1 280	1 484	1 264	4 570	18
		hl 100% alk.	203	480	556	474	1 713	19
11.01.10.63.00	Votka s volumnim udjelom alkohola od <= 45,4 % (važno: isključujući trošarine na alkoholna pića)	hl	1 906	3 501	2 633	2 408	10 448	20
		hl 100% alk.	672	1 228	859	785	3 544	21
11.01.10.65.00	Žestoka alkoholna pića od voća (isključujući likere, džin, klekovaču; vino iz grožđa ili vino iz koma (važno: isključujući trošarine na alkoholna pića))	hl	1 394	3 132	2 086	1 928	8 540	22
		hl 100% alk.	508	1 154	738	678	3 078	23
11.01.10.70.00	Čisti alkoholi (važno: isključujući trošarine na alkoholna pića)	hl	-	-	-	-	-	24
		hl 100% alk.	-	-	-	-	-	25
11.01.10.80.00	Žestoka alkoholna pića, likeri i ostala alkoholna pića (isključujući žestoka alkoholna pića dobivena destilacijom vina, koma ili voća/viski, rum, tafiju, džin i klekovaču, votka s volumnim udjelom alkohola od <= 45,4 %, žestoka alkoholna pića od voća) (važno: isključujući trošarine na alkoholna pića)	hl	16 608	25 146	24 994	27 112	93 860	26
		hl 100% alk.	6 052	8 891	8 669	9 641	33 253	27
11.02	Proizvodnja vina od grožđa							
11.02.11.90.00	Pjenušava vina od svježeg grožđa (isključujući šampanjac; trošarine na alkoholna pića)	hl	-	329	362	511	1 202	28
11.02.12.11.00	Bijelo vino sa zaštićenom oznakom izvornosti (ZOI)	hl	59 439	16 478	25 268	157 354	258 539	29
11.02.12.15.00	Vina i mošt, čija je fermentacija spriječena ili zaustavljena dodatkom alkohola u otopini s CO2, tlaka >= 1 bara < 3, na 20°C (isključujući pjenušava vina)	hl	-	-	-	-	-	30
11.02.12.17.00	Kvalitetna vina i mošt čija je fermentacija spriječena ili zaustavljena fermentacije dodatkom alkohola, s zaštićenom oznakom izvornosti (ZOI) sa sadržajem alkohola <= 15 % (isključujući bijela vina i pjenušava vina)	hl	1 531	7 421	5 817	45 067	59 836	31
11.02.12.20.00	Vina i mošt čija je fermentacija spriječena ili zaustavljena dodatkom alkohola, sa sadržajem alkohola <= 15 % (isključujući pjenušava vina i vina sa zaštićenom oznakom izvornosti)	hl	8	572	2 101	1 446	4 127	32
11.02.12.31.00	Port, Madeira, Sherry i ostala vina s > 15 % alkohola	hl	-	-	-	-	-	33
11.03	Proizvodnja jabukovače i ostalih voćnih vina							
11.03.10.00.00	Fermentirana pića i njihove mješavine (uključujući s bezalkoholnim pićima, jabukovaču, kruškovaču i medovinu; isključujući pivo od slada, vino od grožđa aromatizirano biljnim ili aromatičnim tvarima)	hl	51 464	85 237	52 022	24 862	213 585	34
11.05	Proizvodnja piva							
11.05.10.00.00	Pivo od slada (isključujući bezalkoholno pivo, pivo s volumnim udjelom alkohola <= 0,5 %, trošarine na alkoholna pića)	hl	398 242	676 119	822 320	435 261	2 331 942	35
11.05.20.00.00	Ostaci i otpaci pivovara i destilana (isključujući trošarine na alkoholna pića)	t	3 954	5 970	4 535	4 021	18 480	36

Od toga za vlastiti račun Of which on own account					Unit of measure	NIPUM codes	NIPUM heading	
I. – III.	IV. – VI.	VII. – IX.	X. – XII.	I. – XII.				
1	9	6	6	12	33	t	10.89.13.34.00	Bakers' yeast
2	-	-	13	-	13	t	10.89.13.50.00	Inactive yeasts and other dead single-cell micro-organisms
3	388	433	605	432	1 858	t	10.89.16.00.00	Perishable foods including fresh pizza, sandwiches
4	41	55	84	102	282	t	10.89.17.00.00	Dietary supplements (products for human consumption intended to provide nutrients)
5	266	353	305	260	1 184	t	10.89.19.30.00	Food preparations of flour, meal, starch, etc.
6	82	98	82	74	336	t	10.89.19.35.00	Protein concentrates and flavoured or coloured sugar syrups
7	15 944	15 492	14 890	13 917	60 243	t	10.89.19.50.00	Other food preparations n.e.c.
							10.9	Manufacture of prepared animal feeds
							10.91	Manufacture of prepared feeds for farm animals
8	1 049	883	916	992	3 840	t	10.91.10.10.00	Premixtures for farm animal feeds
9	74 583	74 990	72 803	77 407	299 783	t	10.91.10.33.00	Preparations used for farm animal feeding (excluding premixtures): pigs
10	32 567	33 059	29 121	30 674	125 421	t	10.91.10.35.00	Preparations used for farm animal feeding (excluding premixtures): cattle
11	71 471	81 783	77 144	65 024	295 422	t	10.91.10.37.00	Preparations used for farm animal feeding (excluding premixtures): poultry
12	4 540	5 163	5 183	4 398	19 284	t	10.91.10.39.00	Preparations used for farm animal feeding (excluding premixtures): n.e.c.
13	84	46	18	34	182	t	10.91.20.00.00	Lucerne (alfalfa) meal and pellets
							11	Manufacture of beverages
							11.0	Manufacture of beverages
							11.01	Distilling, rectifying and blending of spirits
14	714	1 305	1 866	1 788	5 673	hl	11.01.10.20.00	Spirits obtained from distilled grape wine or grape marc (important: excluding alcohol duty)
15	267	492	706	684	2 149	hl alc 100%		
16	1 032	9	745	674	2 460	hl	11.01.10.40.00	Rum and other spirits obtained by distilling fermented sugar-cane products (important: excluding alcohol duty)
17	362	3	256	230	851	hl alc 100%		
18	542	1 280	1 484	1 264	4 570	hl	11.01.10.50.00	Gin and geneva (important: excluding alcohol duty)
19	203	480	556	474	1 713	hl alc 100%		
20	1 906	3 501	2 633	2 408	10 448	hl	11.01.10.63.00	Vodka of an alcoholic strength by volume of <= 45,4 % (important: excluding alcohol duty)
21	672	1 228	859	785	3 544	hl alc 100%		
22	1 394	3 132	2 086	1 928	8 540	hl	11.01.10.65.00	Spirits distilled from fruit (excluding liqueurs, gin, geneva; grape wine or grape marc (important: excluding alcohol duty))
23	508	1 154	738	678	3 078	hl alc 100%		
24	-	-	-	-	-	hl	11.01.10.70.00	Pure alcohols (important: excluding alcohol duty)
25	-	-	-	-	-	hl alc 100%		
26	16 608	25 146	24 994	27 112	93 860	hl	11.01.10.80.00	Spirits, liqueurs and other spirituous beverages (excluding spirits distilled from grape wine, grape marc or fruit/whisky, rum, tafia, gin and geneva, Vodka of an alcoholic strength by volume of <= 45.4%, spirits distilled from fruit)(important: excluding alcohol duty)
27	6 052	8 891	8 669	9 641	33 253	hl alc 100%		
							11.02	Manufacture of wine from grape
28	-	329	362	511	1 202	hl	11.02.11.90.00	Sparkling wine from fresh grapes (excluding champagne; alcohol duty)
29	59 439	16 478	25 268	157 354	258 539	hl	11.02.12.11.00	White wine with a protected designation of origin (PDO)
30	-	-	-	-	-	hl	11.02.12.15.00	Wine and grape must with fermentation prevented or arrested by the addition of alcohol, put up with pressure of CO2 in solution >= 1 bar < 3, at 20 °C (excluding sparkling wine)
31	1 531	7 421	5 817	45 067	59 836	hl	11.02.12.17.00	Quality wine and grape must with fermentation prevented or arrested by the addition of alcohol, with a protected designation of origin (PDO) produced of an alcoholic strength of <= 15 % (excluding white wine and sparkling wine)
32	8	572	2 101	1 446	4 127	hl	11.02.12.20.00	Wine and grape must with fermentation prevented or arrested by the addition of alcohol, of an alcoholic strength <= 15 % (excluding sparkling wine and wine (PDO))
33	-	-	-	-	-	hl	11.02.12.31.00	Port, Madeira, Sherry and other > 15 % alcohol
							11.03	Manufacture of cider and other fruit wines
34	51 464	85 237	52 022	24 862	213 585	hl	11.03.10.00.00	Fermented beverages and mixtures thereof (including with non-alcoholic beverages, cider, perry and mead; excluding malt beer, wine of grapes flavoured with plants or aromatic substances)
							11.05	Manufacture of beer
35	398 242	676 119	822 320	435 261	2 331 942	hl	11.05.10.00.00	Beer made from malt (excluding non-alcoholic beer, beer containing <= 0,5 % by volume of alcohol, alcohol duty)
36	3 954	5 970	4 535	4 021	18 480	t	11.05.20.00.00	Brewing or distilling dregs and waste (excluding alcohol duty)

**4.1. UKUPNA INDUSTRIJSKA PROIZVODNJA PO TROMJESEČJIMA U 2021., ZA VLASTITI RAČUN I PREMA UGOVORU S NARUČITELJEM**  
**TOTAL INDUSTRIAL PRODUCTION, ON OWN ACCOUNT AND UNDER CONTRACT WITH PRINCIPAL, BY QUARTERS, 2021**

(nastavak)  
(continued)

Šifra NIPUM-a	Naziv NIPUM-a	Mjerna jedinica	Ukupna proizvodnja u 2021. (za vlastiti račun i prema ugovoru za naručiteljem) Total production in 2021 (on own account and under contract with principal)					
			I. – III.	IV. – VI.	VII. – IX.	X. – XII.	I. – XII.	
11.06	Proizvodnja slada							
11.06.10.30.00	Slad, nepržen (isključujući trošarine na alkoholna pića)	t	15 083	16 593	16 521	14 786	62 983	1
11.07	Proizvodnja osvježavajućih napitaka; proizvodnja mineralne i drugih flaširanih voda							
11.07.11.30.00	Mineralne vode i gazirane vode, nezaslađene	hl	450 818	751 828	1 000 251	523 803	2 726 700	2
11.07.11.50.00	Nezaslađene i nearomatizirane vode; led i snijeg (isključujući mineralne i gazirane vode)	hl	134 404	189 177	285 240	110 928	719 749	3
11.07.19.30.00	Vode s dodatkom šećera ili drugih sladila ili aromatizirane npr. bezalkoholna osvježavajuća pića (uključujući mineralna i gazirana)	hl	631 900	875 362	989 344	595 359	3 091 965	4
11.07.19.50.00	Bezalkoholna pića koja ne sadrže mliječne masti (isključujući zaslađene ili nezaslađene mineralne, gazirane ili aromatizirane vode)	hl	40 684	48 227	58 915	36 871	184 697	5
11.07.19.70.00	Bezalkoholna pića koja sadrže mliječne masti	hl	45 989	39 396	50 193	43 852	179 430	6
12	Proizvodnja duhanskih proizvoda							
12.0	Proizvodnja duhanskih proizvoda							
12.00	Proizvodnja duhanskih proizvoda							
12.00.11.50.00	Cigarete koje sadrže duhan ili mješavine duhana i njegovih nadomjestaka (isključujući trošarine na duhanske proizvode)	mil. kom.	2 285	2 263	2 281	1 941	8 770	7
12.00.19.30.00	Duhan za pušenje (isključujući trošarine na duhanske proizvode)	t	60	42	44	8	154	8
12.00.19.90.00	Duhanske preradevine, ekstrakti i esencije, ostali homogenizirani ili rekonstruirani duhan, d. n.	t	2 906	-	-	4 058	6 964	9
13	Proizvodnja tekstila							
13.1	Priprema i pređenje tekstilnih vlakana							
13.10	Priprema i pređenje tekstilnih vlakana							
13.10.50.30.00	Pređa od češljane vune ili fine životinjske dlake, nepakirana za maloprodaju	kg	2 022	511	839	-	3 372	10
13.10.62.00.00	Pamućni konac za šivanje	kg	42 437	41 100	34 733	39 694	157 964	11
13.10.72.00.00	Pređa od biljnih ili likovih vlakana (isključujući lan); papirna pređa	kg	1 963 996	2 082 981	1 957 786	2 318 289	8 323 052	12
13.10.81.10.00	Pređa od sintetičkih filamenata, višestruka ili u obliku konopa, nepakirana za maloprodaju	kg	25 255	38 606	33 056	34 733	131 650	13
13.10.81.30.00	Pređa od umjetnih filamenata, višestruka ili u obliku konopa, nepakirana za maloprodaju (isključujući konac za šivanje)	kg	1 837 063	2 122 508	1 695 807	1 964 964	7 620 342	14
13.2	Tkanje tekstila							
13.20	Tkanje tekstila							
13.20.20.17.00	Pamućne tkanine, od jednobojnog prediva, težine <= 200 g/m2, za rublje za kućanstvo i tekstil za kućanstvo	m <sup>2</sup>	665 235	691 485	796 790	837 106	2 990 616	15
13.20.20.19.00	Pamućne tkanine, od jednobojnog prediva, težine <= 200 g/m2, za tehničku i industrijsku uporabu (isključujući plavu, medicinsku plavu)	m <sup>2</sup>	-	-	-	-	-	16
13.20.20.20.00	Pamućne tkanine, težine <= 100 g/m2, za medicinsku plavu, zavojice i obloge	m <sup>2</sup>	1 812 314	1 115 483	1 842 010	1 925 818	6 695 625	17
13.20.20.49.00	Pamućne tkanine, od jednobojnog prediva, težine > 200 g/m2, za tehničku ili industrijsku uporabu	m <sup>2</sup>	2 699	3 024	255	5 185	11 163	18
13.20.31.50.00	Tkanine od sintetičke filament pređe (isključujući pređu dobivenu od pređe velike čvrstoće, u trakama i slično)	m <sup>2</sup>	1 018 378	876 883	568 967	627 323	3 091 551	19
13.20.46.00.00	Tkanine od staklenih vlakana (uključujući uske tkanine, staklenu vunu)	m <sup>2</sup>	4 770 090	5 352 274	5 142 418	4 798 732	20 063 514	20
		kg	1 031 313	1 190 828	1 118 846	1 040 538	4 381 525	21
13.3	Dovršavanje tekstila							
13.30	Dovršavanje tekstila							
13.30.11.22.00	Bojenje pređe od vune, fine ili grube životinjske dlake i konjske dlake	kg	22 775	32 979	27 754	38 313	121 821	22
13.30.11.25.00	Bojenje niti od sintetičkih filamenata (isključujući konac za šivanje)	kg	23 714	37 748	29 498	32 608	123 568	23
13.30.12.90.00	Bijeljenje pletenih ili kukičanih tkanina	kg	10 124	16 510	38 012	30 638	95 284	24
13.30.13.30.00	Bojenje pamučnih tkanina	m <sup>2</sup>	125 191	220 676	228 638	365 231	939 736	25
13.30.13.90.00	Bojenje pletenih ili kukičanih tkanina i netkanog tekstila	kg	65 457	97 697	77 035	67 475	307 664	26
13.30.19.90.00	Dovršavanje pletenih ili kukičanih tkanina i netkanog tekstila (isključujući bijeljenje, bojenje, tiskanje)	kg	1 978	11 205	26 794	22 808	62 785	27
13.9	Proizvodnja ostalog tekstila							
13.91	Proizvodnja pletenih i kukičanih tkanina							
13.91.19.10.00	Pletene ili kukičane tkanine (isključujući čupave tkanine)	kg	78 060	72 961	75 932	55 254	282 207	28
13.92	Proizvodnja gotovih tekstilnih proizvoda, osim odjeće							
13.92.11.30.00	Pokrivači i prostirke od vune ili fine životinjske dlake (isključujući električne pokrivače)	m <sup>2</sup>	13 185	2 668	7 663	8 030	31 546	29
		kom.	3 364	997	3 002	3 775	11 138	30
13.92.11.50.00	Pokrivači i prostirke od sintetičkih vlakana (isključujući električne pokrivače)	m <sup>2</sup>	-	-	-	-	-	31
		kom.	-	-	-	-	-	32
13.92.11.90.00	Pokrivači (isključujući električne pokrivače) i prostirke od tekstilnih materijala (isključujući od vune ili fine životinjske dlake te sintetičkih vlakana)	m <sup>2</sup>	-	-	-	-	-	33
		kom.	-	-	-	-	-	34

Od toga za vlastiti račun Of which on own account					Unit of measure	NIPUM codes	NIPUM heading
I. – III.	IV. – VI.	VII. – IX.	X. – XII.	I. – XII.			
1	15 083	16 593	16 521	14 786	62 983	t	11.06 11.06.10.30.00 11.07 Manufacture of malt Malt, not roasted (excluding alcohol duty) Manufacture of soft drinks; production of mineral waters and other bottled waters
2	450 818	751 828	1 000 251	523 803	2 726 700	hl	11.07.11.30.00 Mineral waters and aerated waters, unsweetened
3	134 404	189 177	285 240	110 928	719 749	hl	11.07.11.50.00 Unsweetened and non-flavoured waters; ice and snow (excluding mineral and aerated waters)
4	631 900	875 362	989 344	595 359	3 091 965	hl	11.07.19.30.00 Waters, with added sugar, other sweetening matter or flavoured, i.e. soft drinks (including mineral and aerated)
5	40 684	48 227	58 915	36 871	184 697	hl	11.07.19.50.00 Non-alcoholic beverages not containing milk fat (excluding sweetened or unsweetened mineral, aerated or flavoured waters)
6	45 989	39 396	50 193	43 852	179 430	hl	11.07.19.70.00 Non-alcoholic beverages containing milk fat
7	-	-	-	-	-	mln. p/st	12 12.0 12.00 12.00.11.50.00 Manufacture of tobacco products Manufacture of tobacco products Manufacture of tobacco products Cigarettes containing tobacco or mixtures of tobacco and tobacco substitutes (excluding tobacco duty)
8	60	42	44	8	154	t	12.00.19.30.00 Smoking tobacco (excluding tobacco duty)
9	2 906	-	-	4 057	6 963	t	12.00.19.90.00 Manufactured tobacco, extracts and essences, other homogenised or reconstituted tobacco, n.e.c.
10	2 022	511	839	-	3 372	kg	13 13.1 13.10 13.10.50.30.00 Manufacture of textiles Preparation and spinning of textile fibres Preparation and spinning of textile fibres Yarn of combed wool or fine animal hair, n.p.r.s.
11	42 437	41 100	34 733	39 694	157 964	kg	13.10.62.00.00 Cotton sewing thread
12	-	-	-	-	-	kg	13.10.72.00.00 Yarn of vegetable or bast fibres (excluding flax); paper yarn
13	25 255	38 606	33 056	34 733	131 650	kg	13.10.81.10.00 Multiple or cabled synthetic filament yarn, n.p.r.s.
14	1 837 063	2 122 508	1 695 807	1 964 964	7 620 342	kg	13.10.81.30.00 Multiple or cabled yarn of artificial filaments, n.p.r.s. (excluding sewing thread)
15	665 235	691 485	796 790	837 106	2 990 616	m <sup>2</sup>	13.2 13.20 13.20.20.17.00 Weaving of textiles Weaving of textiles Woven fabrics of cotton, not of yarns of different colours, weighing <= 200 g/m2, for household linen or home furnishing textiles
16	-	-	-	-	-	m <sup>2</sup>	13.20.20.19.00 Woven fabrics of cotton, not of yarns of different colours, weighing <= 200 g/m2, for technical or industrial uses (excluding gauze, medical gauze)
17	1 812 314	1 115 483	1 842 010	1 925 818	6 695 625	m <sup>2</sup>	13.20.20.20.00 Woven fabrics of cotton weighing <= 100 g/m2, for medical gauzes, bandages and dressings
18	2 699	3 024	255	5 185	11 163	m <sup>2</sup>	13.20.20.49.00 Woven fabrics of cotton, not of yarns of different colours, weighing > 200 g/m2, for technical or industrial uses
19	1 018 378	876 883	568 967	627 323	3 091 551	m <sup>2</sup>	13.20.31.50.00 Woven fabrics of synthetic filament yarns (excluding those obtained from high tenacity yarn or strip and the like)
20	4 770 090	5 352 274	5 142 418	4 798 732	20 063 514	m <sup>2</sup>	13.20.46.00.00 Woven fabrics of glass fibre (including narrow fabrics, glass wool)
21	1 031 313	1 190 828	1 118 846	1 040 538	4 381 525	kg	13.3 13.30 13.30.11.22.00 13.30.11.25.00 13.30.12.90.00 Finishing of textiles Finishing of textiles Dyeing of yarns of wool, fine or coarse animal hair and horsehair Dyeing of thread of synthetic filaments (excluding sewing thread) Bleaching of knitted or crocheted fabrics
22	-	-	-	-	-	kg	13.30.13.30.00 Dyeing of woven fabrics of cotton
23	-	-	-	-	-	kg	13.30.13.90.00 Dyeing of knitted or crocheted fabrics and non-wovens
24	-	-	-	-	-	kg	13.30.19.90.00 Finishing of knitted or crocheted fabrics and non-wovens (excluding bleaching, dyeing, printing)
25	125 191	220 676	228 638	365 231	939 736	m <sup>2</sup>	13.9 13.91 13.91.19.10.00 Manufacture of other textiles Manufacture of knitted and crocheted fabrics Knitted or crocheted fabrics (excluding pile fabrics)
26	65 457	97 697	77 035	67 475	307 664	kg	13.92 13.92.11.30.00 Manufacture of made-up textile articles, except apparel Blankets and travelling rugs of wool or fine animal hair (excluding electric blankets)
27	-	10 012	10 652	1 149	21 813	kg	13.92.11.50.00 Blankets and travelling rugs of synthetic fibres (excluding electric blankets)
28	78 060	72 961	75 932	55 254	282 207	kg	13.92.11.90.00 Blankets (excluding electric blankets) and travelling rugs of textile materials (excluding of wool or fine animal hair, of synthetic fibres)
29	-	-	-	-	-	m <sup>2</sup>	
30	-	-	-	-	-	p/st	
31	-	-	-	-	-	m <sup>2</sup>	
32	-	-	-	-	-	p/st	
33	-	-	-	-	-	m <sup>2</sup>	
34	-	-	-	-	-	p/st	

**4.1. UKUPNA INDUSTRIJSKA PROIZVODNJA PO TROMJESEČJIMA U 2021., ZA VLASTITI RAČUN I PREMA UGOVORU S NARUČITELJEM**  
**TOTAL INDUSTRIAL PRODUCTION, ON OWN ACCOUNT AND UNDER CONTRACT WITH PRINCIPAL, BY QUARTERS, 2021**

(nastavak)  
(continued)

Šifra NIPUM-a	Naziv NIPUM-a	Mjerna jedinica	Ukupna proizvodnja u 2021. (za vlastiti račun i prema ugovoru za naručiteljem) Total production in 2021 (on own account and under contract with principal)					
			I. – III.	IV. – VI.	VII. – IX.	X. – XII.	I. – XII.	
13.92.12.53.00	Posteljno rublje od pamuka (isključujući pleteno ili kukičano)	m <sup>2</sup>	232 990	283 625	298 253	347 131	1 161 999	1
		kg	33 165	39 514	43 007	52 493	168 179	2
13.92.13.53.00	Stolno rublje od pamuka (isključujući pleteno ili kukičano)	m <sup>2</sup>	70 538	222 901	224 772	297 429	815 640	3
		kg	14 252	44 780	46 419	60 319	165 770	4
13.92.13.59.00	Stolno rublje od sintetičkih ili umjetnih vlakana i od ostalih tkanih ili netkanih tkanina (isključujući od pamuka i lana)	m <sup>2</sup>	54	13 808	43	363	14 268	5
		kg	34	2 830	20	206	3 090	6
13.92.14.30.00	Toaletno i kuhinjsko rublje, od frotira ili sličnih frotirnih tkanina od pamuka	m <sup>2</sup>	-	5	-	10	15	7
		kg	-	4	-	2	6	8
13.92.14.50.00	Toaletno i kuhinjsko rublje, od tkanina (isključujući od frotira ili sličnih frotirnih tkanina od pamuka)	m <sup>2</sup>	111 325	45 578	105 617	86 532	349 052	9
		kg	18 010	7 524	17 171	14 031	56 736	10
13.92.15.50.00	Zavjese i draperije, zastori i krevetne zavjese od tkanih materijala	m <sup>2</sup>	3 868	9 901	12 272	7 285	33 326	11
13.92.16.40.00	Prekrivači za krevete (isključujući blazine)	m <sup>2</sup>	4 757	3 945	4 249	1 387	14 338	12
		kom.	1 884	1 592	2 012	643	6 131	13
13.92.16.60.00	Tekstilni proizvodi za uređenje stana uključujući presvlake za namještaj, jastučnice, autopresvlake (isključujući pokrivače, prostirke, posteljno rublje, rublje za kućanstvo, toaletno rublje, kuhinjsko rublje, zavjese, zastore i prekrivače za krevete)	m <sup>2</sup>	33 480	32 314	59 733	88 380	213 907	14
13.92.16.80.00	Kompleti od tkanina i pređa za izradu prekrivača za pod, tapiserija, vezenih stolnjaka, salveta ili sličnih tekstilnih proizvoda, pakirani za maloprodaju	m <sup>2</sup>	300 751	268 042	276 274	267 521	1 112 588	15
13.92.21.30.00	Vreće i vrećice, od pamuka, za pakiranje robe	kg	53	285	124	24	486	16
13.92.21.50.00	Vreće i vrećice, od pletenih ili kukičanih polietilenskih ili polipropilenskih traka, za pakiranje robe	kg	144 654	174 566	209 498	185 869	714 587	17
13.92.21.90.00	Vreće i vrećice, za pakiranje robe (isključujući pamuk, polietilenske ili polipropilenske trake)	kg	-	-	-	52	52	18
13.92.22.10.00	Cerade, nadstrešnice i vanjski platneni zastori (isključujući šatorske tende)	m <sup>2</sup>	25 695	38 293	43 981	35 610	143 579	19
		kg	18 084	29 495	26 879	23 417	97 875	20
13.92.22.30.00	Šatori (uključujući šatorske tende)	m <sup>2</sup>	-	-	763	819	1 582	21
		kg	-	-	895	958	1 853	22
13.92.22.50.00	Jedra	m <sup>2</sup>	3 243	8 496	3 450	4 830	20 019	23
		kg	2 596	2 049	1 253	1 981	7 879	24
13.92.23.00.00	Padobrani i padobranksa krila, dijelovi i pribor za padobrane (uključujući upravljane padobrane)	kg	1 355	1 677	1 179	1 206	5 417	25
13.92.24.30.00	Vreće za spavanje	m <sup>2</sup>	-	2 182	-	-	2 182	26
		kom.	-	879	-	-	879	27
13.92.24.99.00	Oprema za krevete, punjena ostalim materijalima (uključujući pokrivače i blazine, jastuke; isključujući madrace i vreće za spavanje)	m <sup>2</sup>	676 936	650 289	565 589	540 115	2 432 929	28
		kom.	357 371	343 155	292 266	278 591	1 271 383	29
13.92.29.53.00	Krpe za pod, posuđe, prašinu i slične tkanine za čišćenje, netkane	kg	47 126	53 657	34 329	35 268	170 380	30
13.92.29.57.00	Krpe za pod, posuđe, prašinu i slične tkanine za čišćenje (isključujući pletene ili kukičane, netkane)	kg	1 001	363	23	14	1 401	31
13.92.29.98.00	Krpe za pod, posuđe, prašinu i slične tkanine za čišćenje, pletene ili kukičane; prsluci, pojasi za spašavanje i ostali gotovi proizvodi (isključujući zaštitne maske za lice, higijenske uloške, pelene i slične proizvode)	kg	439	1 297	1 190	741	3 667	32
13.93	Proizvodnja tepiha i sagova							
13.93.12.00.00	Tkani sagovi i ostali tkani tekstilni prostirači za pod (isključujući tafting ili čupave)	m <sup>2</sup>	63	47	38	57	205	33
13.93.13.00.00	Tafting sagovi i ostali tafting tekstilni prostirači za pod	m <sup>2</sup>	285	302	80	63	730	34
13.93.19.90.00	Sagovi i ostali prostirači za pod (isključujući uzlane, tkane, tafting, pustene)	m <sup>2</sup>	17	-	2	-	19	35
13.94	Proizvodnja užadi, konopaca, upletenoga konca i mreža							
13.94.11.30.00	Uzice, užad, konopci i kabeli, od sisala ili ostalih tekstilnih vlakana iz porodice agave, od jute ili ostalih likovih vlakana i biljaka tvrdog lista (isključujući upletene uzice)	kg	3 031	2 392	2 176	1 744	9 343	36
13.94.11.60.00	Užad, konopci i kabeli, od polietilena, polipropilena, najlona ili ostalih poliamida ili poliestera, finoće > 50 000 (5 g/m), od ostalih sintetičkih vlakana (isključujući upletene uzice)	kg	27 164	31 181	27 053	18 990	104 388	37
13.94.11.70.00	Uzice od polietilena, polipropilena, najlona ili ostalih poliamida ili poliestera, finoće <= 50 000 (5 g/m); (isključujući upletene uzice)	kg	23 046	27 006	27 149	22 205	99 406	38
13.94.11.90.00	Uzice, užad, konopci i kablovi od tekstilnih materijala (isključujući jutu i ostala likova vlakna, sisal ili ostale biljke tvrdog lista te sintetička vlakna)	kg	789	1 537	935	2 701	5 962	39
13.94.12.33.00	Gotove ribarske mreže od uzice, konopaca i užadi od sintetičkih ili umjetnih vlakana (isključujući mreže za prihvat ribe)	kg	55 317	57 767	39 289	54 834	207 207	40
13.94.12.80.00	Proizvodi od uzica, konopca, užadi i kablova	kg	-	-	294	460	754	41



Od toga za vlastiti račun Of which on own account					Unit of measure	NIPUM codes	NIPUM heading	
I. – III.	IV. – VI.	VII. – IX.	X. – XII.	I. – XII.				
1	232 558	278 836	278 252	345 376	1 135 022	m <sup>2</sup>	13.92.12.53.00	Bed linen of cotton (excluding knitted or crocheted)
2	33 087	38 672	39 421	52 176	163 356	kg		
3	70 538	222 901	224 772	297 429	815 640	m <sup>2</sup>	13.92.13.53.00	Table linen of cotton (excluding knitted or crocheted)
4	14 252	44 780	46 419	60 319	165 770	kg		
5	54	94	43	363	554	m <sup>2</sup>	13.92.13.59.00	Table linen of woven man-made fibres and of other woven or non-woven textiles (excluding of cotton, of flax)
6	34	30	20	206	290	kg		
7	-	5	-	10	15	m <sup>2</sup>	13.92.14.30.00	Toilet linen and kitchen linen, of terry towelling or similar terry fabrics of cotton
8	-	4	-	2	6	kg		
9	111 325	45 578	105 617	86 532	349 052	m <sup>2</sup>	13.92.14.50.00	Woven toilet linen and kitchen linen, of textiles (excluding terry towelling or similar terry fabrics of cotton)
10	18 010	7 524	17 171	14 031	56 736	kg		
11	3 868	9 901	12 272	7 285	33 326	m <sup>2</sup>	13.92.15.50.00	Curtains and interior blinds, curtain or bed valances, of woven materials
12	4 757	3 945	4 249	1 387	14 338	m <sup>2</sup>	13.92.16.40.00	Bedspreads (excluding eiderdowns)
13	1 884	1 592	2 012	643	6 131	p/st		
14	33 408	32 215	24 122	29 362	119 107	m <sup>2</sup>	13.92.16.60.00	Furnishing articles including furniture and cushion covers as well as cushion covers, etc. for car seats (excluding blankets, travelling rugs, bed linen, table linen, toilet linen, kitchen linen, curtains, blinds, valances and bedspreads)
15	300 751	268 042	276 274	267 521	1 112 588	m <sup>2</sup>	13.92.16.80.00	Sets of woven fabrics and yarns for making up into rugs, tapestries, embroidered table cloths, serviettes, or similar textile articles, p.r.s.
16	53	285	124	24	486	kg	13.92.21.30.00	Sacks and bags, of cotton, used for packing goods
17	144 654	174 566	209 498	185 869	714 587	kg	13.92.21.50.00	Sacks and bags, of knitted or crocheted polyethylene or polypropylene strip, used for packing goods
18	-	-	-	52	52	kg	13.92.21.90.00	Sacks and bags, used for packing goods (excluding of cotton, polyethylene or polypropylene strip)
19	25 695	38 293	43 981	35 610	143 579	m <sup>2</sup>	13.92.22.10.00	Tarpaulins, awnings and sunblinds (excluding caravan awnings)
20	18 084	29 495	26 879	23 417	97 875	kg		
21	-	-	763	819	1 582	m <sup>2</sup>	13.92.22.30.00	Tents (including caravan awnings)
22	-	-	895	958	1 853	kg		
23	3 243	8 496	3 450	4 830	20 019	m <sup>2</sup>	13.92.22.50.00	Sails
24	2 596	2 049	1 253	1 981	7 879	kg		
25	-	-	-	-	-	kg	13.92.23.00.00	Parachutes and rotocutes, parts and accessories (including dirigible parachutes)
26	-	203	-	-	203	m <sup>2</sup>	13.92.24.30.00	Sleeping bags
27	-	65	-	-	65	p/st		
28	676 936	650 289	565 589	540 115	2 432 929	m <sup>2</sup>	13.92.24.99.00	Articles of bedding filled other than with feathers or down (including quilts and eiderdowns, cushions, pouffes, pillows) (excluding mattresses, sleeping bags)
29	357 371	343 155	292 266	278 591	1 271 383	p/st		
30	-	-	-	-	-	kg	13.92.29.53.00	Floor-cloths, dish-cloths, dusters and similar cleaning cloths, of non-woven textiles
31	1 001	363	23	14	1 401	kg	13.92.29.57.00	Floor-cloths, dish-cloths, dusters and similar cleaning cloths (excluding knitted or crocheted, articles of non-woven textiles)
32	439	1 208	1 050	600	3 297	kg	13.92.29.98.00	Floor-cloths, dish-cloths, dusters and similar cleaning cloths, knitted or crocheted; life-jackets, life-belts and other made up articles (excluding protective face masks, sanitary towels and napkins and similar articles)
33	63	47	38	57	205	m <sup>2</sup>	13.93	Manufacture of carpets and rugs
34	285	302	80	63	730	m <sup>2</sup>	13.93.12.00.00	Woven carpets and other woven textile coverings (excluding tufted or flopped)
35	17	-	2	-	19	m <sup>2</sup>	13.93.13.00.00	Tufted carpets and other tufted textile floor coverings
36	3 031	2 392	2 176	1 744	9 343	kg	13.93.19.90.00	Carpets and other textile floor coverings (excluding knotted, woven, tufted, needlefelt)
37	27 164	31 181	27 053	18 990	104 388	kg	13.94	Manufacture of cordage, rope, twine and netting
38	23 046	27 006	27 149	22 205	99 406	kg	13.94.11.30.00	Twine, cordage, rope or cables, of sisal or other textile fibres of 'agave', of jute or other textile bast fibres and hard leaf fibres (excluding binder or baler twine)
39	789	1 537	935	2 701	5 962	kg	13.94.11.60.00	Cordage, ropes or cables of polyethylene, polypropylene, nylon or other polyamides or of polyesters measuring > 50 000 decitex, of other synthetic fibres (excluding binder or baler twine)
40	55 317	57 767	39 289	54 834	207 207	kg	13.94.11.70.00	Twines of polyethylene or polypropylene, of nylon or other polyamides or polyesters measuring <= 50 000 decitex (5 g/m) (excluding binder or baler twine)
41	-	-	294	460	754	kg	13.94.11.90.00	Twines, cordage, rope and cables of textile materials (excluding jute and other textile bast fibres, sisal, abaca or other hard leaf fibres, synthetic fibres)
						kg	13.94.12.33.00	Made-up fishing nets from twine, cordage or rope of man-made fibres (excluding fish landing nets)
						kg	13.94.12.80.00	Articles of twine, cordage, rope or cables

**4.1. UKUPNA INDUSTRIJSKA PROIZVODNJA PO TROMJESEČJIMA U 2021., ZA VLASTITI RAČUN I PREMA UGOVORU S NARUČITELJEM**  
**TOTAL INDUSTRIAL PRODUCTION, ON OWN ACCOUNT AND UNDER CONTRACT WITH PRINCIPAL, BY QUARTERS, 2021**

(nastavak)  
(continued)

Šifra NIPUM-a	Naziv NIPUM-a	Mjerna jedinica	Ukupna proizvodnja u 2021. (za vlastiti račun i prema ugovoru za naručiteljem) Total production in 2021 (on own account and under contract with principal)					
			I. – III.	IV. – VI.	VII. – IX.	X. – XII.	I. – XII.	
13.95	Proizvodnja netkanog tekstila i proizvoda od netkanog tekstila, osim odjeće							
13.95.10.10.00	Netkani tekstil, težine <= 25 g/m2 (uključujući proizvode od netkanog tekstila; isključujući odjeću, presvučeni i prekriveni)	kg	12 720	6 684	7 403	8 441	35 248	1
13.95.10.20.00	Netkani tekstil, težine > 25 g/m2, ali <= 70 g/m2 (uključujući proizvode od netkanog tekstila; isključujući odjeću, presvučeni i prekriveni)	kg	62 855	48 315	36 625	42 567	190 362	2
13.95.10.30.00	Netkani tekstil, težine > 70 g/m2, ali <= 150 g/m2 (uključujući proizvode od netkanog tekstila; isključujući odjeću, presvučeni i prekriveni)	kg	10 507	10 041	10 693	13 687	44 928	3
13.95.10.50.00	Netkani tekstil, težine > 150 g/m2 (uključujući proizvode od netkanog tekstila) (isključujući odjeću, presvučeni i prekriveni)	kg	7 597	6 747	6 458	5 570	26 372	4
13.96	Proizvodnja ostaloga tehničkog i industrijskog tekstila							
13.96.13.00.00	Gumene niti i uže od gume, prekriveni tekstilom; tekstilna pređa i vrpce impregnirane, prekrivene, presvučene ili obložene gumom ili plastikom	kg	5 973	6 853	6 477	7 860	27 163	5
13.96.14.00.00	Tekstilne tkanine, impregnirane, prevučene ili prekrivene, d. n.	kg	1 807 940	1 618 144	1 449 286	1 268 091	6 143 461	6
		m <sup>2</sup>	7 883 532	7 081 418	6 321 059	5 707 677	26 993 686	7
13.96.15.00.00	Kord tkanine za autogume od najlonske pređe ili drugih poliamida, poliestera ili viskoznojnog rajona, velike čvrstoće	kg	413	256	166	146	981	8
		m <sup>2</sup>	83	50	34	97	264	9
13.96.16.20.00	Tekstilna crijeva i sličan cjevasti materijal, impregniran ili neimpregniran, sa ili bez presvlake, zaštita i pribor od ostalih materijala	kg	83 701	56 403	63 026	51 111	254 241	10
13.96.17.30.00	Uske tkanine, osim naljepnica, značaka i ostalih sličnih proizvoda	kg	21 560	20 497	24 050	23 277	89 384	11
13.96.17.50.00	Naljepnice, značke i slični proizvodi od tekstilnih materijala (isključujući vezene)	kg	1 724	2 740	1 807	2 578	8 849	12
13.96.17.70.00	Pletenice u metraži; kićanke i ukrasne vrpce, ukrasna pozamanterija (isključujući pletene ili kukičane)	kg	44 238	41 703	40 859	40 493	167 293	13
13.99	Proizvodnja ostalog tekstila, d. n.							
13.99.13.00.00	Pust, impregniran ili neimpregniran, presvučen, prekriven ili laminiran, d. n.	kg	62 413	37 994	43 843	86 960	231 210	14
13.99.16.00.00	Prošiveni tekstilni proizvodi u metraži (isključujući vezene)	kg	1 106	901	2 023	3 525	7 555	15
		m <sup>2</sup>	4 601	3 811	8 226	14 178	30 816	16
14	Proizvodnja odjeće							
14.1	Proizvodnja odjeće, osim krznene odjeće							
14.11	Proizvodnja kožne odjeće							
14.11.10.00.00	Odjevni proizvodi od kože ili od umjetne kože (uključujući kapute i ogrtače; isključujući odjevne dodatke, pokrivala za glavu, obuću)	m <sup>2</sup>	111	198	150	106	565	17
		kom.	22	33	41	18	114	18
14.11.99.00.00	Podugovarateljski poslovi kao dio proizvodnje kožne odjeće	ef. sati	3 000	6 000	-	-	9 000	19
14.12	Proizvodnja radne odjeće							
14.12.11.20.00	Muški ili dječjački kompleti, od pamuka i sintetičkih ili umjetnih vlakana, za industrijsku ili profesionalnu uporabu	m <sup>2</sup>	156 468	161 894	121 706	210 040	650 108	20
		kom.	41 510	46 085	31 401	54 495	173 491	21
14.12.11.30.00	Muške ili dječjačke jakne i sakoi, od pamuka i sintetičkih ili umjetnih vlakana, za industrijsku ili profesionalnu uporabu	m <sup>2</sup>	96 428	88 925	87 715	118 005	391 073	22
		kom.	38 281	37 010	34 880	48 320	158 491	23
14.12.12.40.00	Muške ili dječjačke hlače i jahaće hlače, od pamuka i sintetičkih ili umjetnih vlakana, za industrijsku ili profesionalnu uporabu	m <sup>2</sup>	89 956	118 274	87 864	74 217	370 311	24
		kom.	45 450	57 657	42 537	42 223	187 867	25
14.12.12.50.00	Muške ili dječjačke hlače s naramenicama, od pamuka i sintetičkih ili umjetnih vlakana, za industrijsku ili profesionalnu uporabu	m <sup>2</sup>	13 940	49 960	19 519	40 303	123 722	26
		kom.	6 637	22 362	9 842	19 886	58 727	27
14.12.21.20.00	Ženski ili djevojački kompleti, od pamuka i sintetičkih ili umjetnih vlakana, za industrijsku ili profesionalnu uporabu	m <sup>2</sup>	37 143	45 416	40 664	44 083	167 306	28
		kom.	10 667	13 169	11 430	12 269	47 535	29
14.12.21.30.00	Ženske ili djevojačke jakne i sakoi, od pamuka i sintetičkih ili umjetnih vlakana, za industrijsku ili profesionalnu uporabu	m <sup>2</sup>	31 100	33 570	20 329	26 618	111 617	30
		kom.	11 779	13 505	8 310	11 196	44 790	31
14.12.22.40.00	Ženske ili djevojačke hlače i jahaće hlače, od pamuka i sintetičkih ili umjetnih vlakana, za industrijsku ili profesionalnu uporabu	m <sup>2</sup>	18 403	28 970	20 669	23 005	91 047	32
		kom.	10 154	16 561	11 491	12 728	50 934	33
14.12.22.50.00	Ženske ili djevojačke hlače s naramenicama, od pamuka i sintetičkih ili umjetnih vlakana, za industrijsku ili profesionalnu uporabu	m <sup>2</sup>	9 397	5 596	5 898	7 570	28 461	34
		kom.	4 176	2 487	2 621	3 364	12 648	35
14.12.30.13.00	Muška ili dječjačka ostala odjeća, od pamuka ili sintetičkih ili umjetnih vlakana, za industrijsku ili profesionalnu uporabu	m <sup>2</sup>	69 444	90 790	85 071	71 603	316 908	36
		kom.	52 779	57 986	62 476	47 364	220 605	37
14.12.30.23.00	Ženska ili djevojačka ostala odjeća, od pamuka ili sintetičkih ili umjetnih vlakana, za industrijsku ili profesionalnu uporabu	m <sup>2</sup>	31 340	26 125	20 570	32 782	110 817	38
		kom.	15 439	13 697	10 358	17 807	57 301	39

Od toga za vlastiti račun Of which on own account					Unit of measure	NIPUM codes	NIPUM heading
I. – III.	IV. – VI.	VII. – IX.	X. – XII.	I. – XII.			
						13.95	Manufacture of non-wovens and articles made from non-wovens, except apparel
1	12 720	6 684	7 403	8 441	35 248	kg	13.95.10.10.00 Non-wovens of a weight <= 25 g/m2 (including articles made from non-wovens) (excluding articles of apparel, coated or covered)
2	62 855	48 315	36 625	42 567	190 362	kg	13.95.10.20.00 Non-wovens of a weight of > 25 g/m2 but <= 70 g/m2 (including articles made from non-wovens) (excluding articles of apparel, coated or covered)
3	10 507	10 041	10 693	13 687	44 928	kg	13.95.10.30.00 Non-wovens of a weight of > 70 g/m2 but <= 150 g/m2 (including articles made from non-wovens) (excluding articles of apparel, coated or covered)
4	7 597	6 747	6 458	5 570	26 372	kg	13.95.10.50.00 Non-wovens of a weight of > 150 g/m2 (including articles made from non-wovens) (excluding articles of apparel, coated or covered)
						13.96	Manufacture of other technical and industrial textiles
5	5 973	6 853	6 477	7 860	27 163	kg	13.96.13.00.00 Rubber thread and cord, textile covered; textile yarn and strip impregnated, coated, covered or sheathed with rubber or plastics
6	1 807 940	1 618 144	1 449 286	1 268 091	6 143 461	kg	13.96.14.00.00 Textile fabrics, impregnated, coated or covered n.e.c.
7	7 883 532	7 081 418	6 321 059	5 707 677	26 993 686	m <sup>2</sup>	
8	413	256	166	146	981	kg	13.96.15.00.00 Tyre cord fabric of high tenacity yarn of nylon or other polyamides, polyesters or viscose rayon
9	83	50	34	97	264	m <sup>2</sup>	
10	83 701	56 403	63 026	51 111	254 241	kg	13.96.16.20.00 Textile hosepiping and similar textile tubing, whether or not impregnated or coated, with or without lining, armour or accessories of other materials
11	21 560	20 497	24 050	23 277	89 384	kg	13.96.17.30.00 Narrow woven fabrics other than labels, badges and other similar articles
12	1 724	2 740	1 807	2 578	8 849	kg	13.96.17.50.00 Labels, badges and similar articles in textile materials (excluding embroidered)
13	44 238	41 703	40 859	40 493	167 293	kg	13.96.17.70.00 Braids in the piece; tassels and pompons, ornamental trimmings (excluding knitted or crocheted)
						13.99	Manufacture of other textiles n.e.c.
14	62 413	37 994	43 843	86 960	231 210	kg	13.99.13.00.00 Felt, whether or not impregnated, coated, covered or laminated, n.e.c.
15	1 106	901	2 023	3 525	7 555	kg	13.99.16.00.00 Quilted textile products in the piece (excluding embroidery)
16	4 601	3 811	8 226	14 178	30 816	m <sup>2</sup>	
						14	Manufacture of wearing apparel
						14.1	Manufacture of wearing apparel, except fur apparel
						14.11	Manufacture of leather clothes
17	111	198	86	106	501	m <sup>2</sup>	14.11.10.00.00 Articles of apparel of leather or of composition leather (including coats and overcoats) (excluding clothing accessories, headgear, footwear)
18	22	33	21	18	94	p/st	
19	3 000	6 000	-	-	9 000	eff. hrs	14.11.99.00.00 Sub-contracted operations as part of manufacturing of leather clothes
						14.12	Manufacture of workwear
20	148 214	150 542	120 306	197 980	617 042	m <sup>2</sup>	14.12.11.20.00 Men's or boys' ensembles, of cotton or man-made fibres, for industrial and occupational wear
21	38 880	42 301	30 841	50 475	162 497	p/st	
22	51 902	41 394	45 837	71 900	211 033	m <sup>2</sup>	14.12.11.30.00 Men's or boys' jackets and blazers, of cotton or man-made fibres, for industrial and occupational wear
23	20 063	16 440	17 459	27 943	81 905	p/st	
24	86 586	106 082	81 712	70 659	345 039	m <sup>2</sup>	14.12.12.40.00 Men's or boys' trousers and breeches, of cotton or man-made fibres, for industrial or occupational wear
25	42 316	50 851	40 026	36 916	170 109	p/st	
26	13 921	49 855	19 456	32 758	115 990	m <sup>2</sup>	14.12.12.50.00 Men's or boys' bib and brace overalls, of cotton or man-made fibres, for industrial or occupational wear
27	6 628	22 312	9 812	14 840	53 592	p/st	
28	37 136	45 416	40 664	44 083	167 299	m <sup>2</sup>	14.12.21.20.00 Women's or girls' ensembles, of cotton or man-made fibres, for industrial or occupational wear
29	10 665	13 169	11 430	12 269	47 533	p/st	
30	30 866	33 271	20 329	25 765	110 231	m <sup>2</sup>	14.12.21.30.00 Women's or girls' jackets and blazers, of cotton or man-made fibres, for industrial or occupational wear
31	11 649	12 894	8 310	10 722	43 575	p/st	
32	17 517	27 321	19 571	20 747	85 156	m <sup>2</sup>	14.12.22.40.00 Women's or girls' trousers and breeches, of cotton or man-made fibres, for industrial or occupational wear
33	9 750	15 231	10 938	11 787	47 706	p/st	
34	9 397	5 596	5 898	7 570	28 461	m <sup>2</sup>	14.12.22.50.00 Women's or girls' bib and brace overalls, of cotton or man-made fibres, for industrial or occupational wear
35	4 176	2 487	2 621	3 364	12 648	p/st	
36	52 880	77 660	71 898	61 437	263 875	m <sup>2</sup>	14.12.30.13.00 Men's or boys' other garments, of cotton or man-made fibres, for industrial or occupational wear
37	44 975	51 920	55 937	41 758	194 590	p/st	
38	31 309	26 055	20 540	29 265	107 169	m <sup>2</sup>	14.12.30.23.00 Women's or girls' other garments, of cotton or man-made fibres, for industrial or occupational wear
39	15 413	13 641	10 326	15 651	55 031	p/st	

**4.1. UKUPNA INDUSTRIJSKA PROIZVODNJA PO TROMJESEČJIMA U 2021., ZA VLASTITI RAČUN I PREMA UGOVORU S NARUČITELJEM**  
**TOTAL INDUSTRIAL PRODUCTION, ON OWN ACCOUNT AND UNDER CONTRACT WITH PRINCIPAL, BY QUARTERS, 2021**

(nastavak)  
(continued)

Šifra NIPUM-a	Naziv NIPUM-a	Mjerna jedinica	Ukupna proizvodnja u 2021. (za vlastiti račun i prema ugovoru za naručiteljem) Total production in 2021 (on own account and under contract with principal)						
			I. – III.	IV. – VI.	VII. – IX.	X. – XII.	I. – XII.		
14.13	Proizvodnja ostale vanjske odjeće								
14.13.11.10.00	Muški ili dječjački kaputi, kratki kaputi, pelerine, ogrtači i slični proizvodi, od pletenih ili kukičanih tkanina (isključujući jakne i sakoe, vjetrovke s kapuljačom i ostale vjetrovke)	m <sup>2</sup>	5 700	-	-	119	5 819	1	
		kom.	2 980	-	-	50	3 030	2	
14.13.12.30.00	Muške ili dječjačke jakne i sakoi, od pletenih ili kukičanih tkanina	m <sup>2</sup>	2 712	1 496	1 701	1 155	7 064	3	
		kom.	1 507	831	945	651	3 934	4	
14.13.12.60.00	Muška ili dječjačka odijela i kompleti, od pletenih ili kukičanih tkanina	m <sup>2</sup>	21 972	19 374	21 120	23 965	86 431	5	
		kom.	17 025	14 839	16 549	18 365	66 778	6	
14.13.12.70.00	Muške ili dječjačke hlače, jahaće hlače, kratke hlače i hlače s naramenicama, od pletenih ili kukičanih materijala	m <sup>2</sup>	21 227	22 915	13 347	10 294	67 783	7	
		kom.	19 284	20 822	13 304	8 880	62 290	8	
14.13.13.10.00	Ženski ili djevojački kaputi, kratki kaputi, pelerine, ogrtači i slični proizvodi, od pletenih ili kukičanih tkanina (isključujući jakne i sakoe)	m <sup>2</sup>	34	4 362	2 398	708	7 502	9	
		kom.	12	2 554	1 252	278	4 096	10	
14.13.13.20.00	Ženske ili djevojački prsluci, vjetrovke s kapuljačom, skijaške jakne, vjetrovke i slični proizvodi, od pletenih ili kukičanih tkanina (isključujući jakne i sakoe)	m <sup>2</sup>	313	-	-	99	412	11	
		kom.	141	-	-	58	199	12	
14.13.14.30.00	Ženske ili djevojačke jakne i sakoi, od pletenih ili kukičanih tkanina	m <sup>2</sup>	9 974	1 673	1 507	7 480	20 634	13	
		kom.	6 369	1 105	889	4 812	13 175	14	
14.13.14.60.00	Ženska ili djevojačka odijela i kompleti, od pletenih ili kukičanih tkanina	m <sup>2</sup>	54	-	-	34	88	15	
		kom.	31	-	-	16	47	16	
14.13.14.70.00	Ženske ili djevojačke haljine, od pletenih ili kukičanih tkanina	m <sup>2</sup>	42 168	22 252	9 842	7 036	81 298	17	
		kom.	28 977	14 868	6 447	4 754	55 046	18	
14.13.14.80.00	Ženske ili djevojačke suknje i suknja-hlače, od pletenih ili kukičanih tkanina	m <sup>2</sup>	8 889	2 375	1 710	239	13 213	19	
		kom.	11 538	2 385	1 560	240	15 723	20	
14.13.14.90.00	Ženske ili djevojačke hlače, jahaće hlače, kratke hlače i hlače s naramenicama, od pletenih ili kukičanih materijala	m <sup>2</sup>	34 160	44 533	62 202	42 871	183 766	21	
		kom.	28 331	35 865	47 171	31 788	143 155	22	
14.13.21.15.00	Muške ili dječjačke kišne kabanice, kaputi, kratki kaputi, pelerine itd.	m <sup>2</sup>	319	46	10 264	14 336	24 965	23	
		kom.	82	11	2 644	4 401	7 138	24	
14.13.21.30.00	Muški ili dječjački prsluci, vjetrovke s kapuljačom, skijaške jakne, vjetrovke i slični proizvodi (isključujući jakne i sakoe, pletene ili kukičane, impregnirane, prevučene ili gumirane)	m <sup>2</sup>	1 110	1 157	1 477	3 732	7 476	25	
		kom.	728	880	1 084	2 071	4 763	26	
14.13.22.00.00	Muška ili dječjačka odijela i kompleti (isključujući pletena ili kukičana)	m <sup>2</sup>	13 465	16 425	39 343	30 407	99 640	27	
		kom.	3 165	4 959	9 279	7 548	24 951	28	
14.13.23.00.00	Muške ili dječjačke jakne i sakoi (isključujući pletene ili kukičane)	m <sup>2</sup>	47 046	48 266	48 800	64 256	208 368	29	
		kom.	19 216	19 954	21 591	25 839	86 600	30	
14.13.24.42.00	Muške ili dječjačke hlače i jahaće hlače, od traper-platna (isključujući za industrijsku ili profesionalnu uporabu)	m <sup>2</sup>	2 442	3 392	4 573	2 911	13 318	31	
		kom.	1 876	2 826	3 810	2 425	10 937	32	
14.13.24.44.00	Muške ili dječjačke hlače, jahaće hlače i kratke hlače, od vune ili fine životinjske dlake (isključujući pletene ili kukičane te za industrijsku ili profesionalnu uporabu)	m <sup>2</sup>	27 166	34 329	26 060	38 110	125 665	33	
		kom.	14 529	19 110	14 323	21 272	69 234	34	
14.13.24.45.00	Muške ili dječjačke hlače i jahaće hlače, od sintetičkih ili umjetnih vlakana (isključujući pletene ili kukičane te za industrijsku ili profesionalnu uporabu)	m <sup>2</sup>	2 140	1 976	660	5 946	10 722	35	
		kom.	1 929	1 788	718	5 405	9 840	36	
14.13.24.48.00	Muške ili dječjačke hlače i jahaće hlače, od pamuka (isključujući traper-platno, pletene ili kukičane)	m <sup>2</sup>	2 129	3 160	7 219	3 799	16 307	37	
		kom.	1 781	2 193	5 039	2 343	11 356	38	
14.13.24.49.00	Muške ili dječjačke hlače, jahaće hlače, kratke hlače i hlače s naramenicama, od ostalih materijala (isključujući od vune, pamuka i sintetičkih ili umjetnih vlakana te pletene ili kukičane)	m <sup>2</sup>	14 197	22 650	13 343	9 816	60 006	39	
		kom.	21 237	32 290	19 292	14 979	87 798	40	
14.13.24.60.00	Muške ili dječjačke kratke hlače, od pamuka i sintetičkih ili umjetnih vlakana (isključujući pletene ili kukičane)	m <sup>2</sup>	1 946	3 434	7 129	4 087	16 596	41	
		kom.	1 640	2 865	8 778	5 075	18 358	42	
14.13.31.15.00	Ženske ili djevojačke kišne kabanice i kaputi itd.	m <sup>2</sup>	3 559	7 469	28 079	22 442	61 549	43	
		kom.	982	2 430	7 451	6 139	17 002	44	
14.13.31.30.00	Ženski ili djevojački prsluci, vjetrovke s kapuljačom, skijaške jakne, vjetrovke i slični proizvodi (isključujući jakne i sakoe, pletene i kukičane, impregnirane, prevučene ili gumirane)	m <sup>2</sup>	92	297	313	1 269	1 971	45	
		kom.	82	271	275	906	1 534	46	

Od toga za vlastiti račun Of which on own account					Unit of measure	NIPUM codes	NIPUM heading
I. – III.	IV. – VI.	VII. – IX.	X. – XII.	I. – XII.			
1	-	-	-	59	59	m <sup>2</sup>	14.13 14.13.11.10.00 <i>Manufacture of other outerwear Men's or boys' overcoats, car-coats, capes, cloaks and similar articles, of knitted or crocheted textiles (excluding jackets and blazers, anoraks, wind-cheaters and wind-jackets)</i>
2	-	-	-	20	20	p/st	
3	2 712	1 496	1 701	954	6 863	m <sup>2</sup>	14.13.12.30.00 <i>Men's or boys' jackets and blazers, of knitted or crocheted textiles</i>
4	1 507	831	945	530	3 813	p/st	
5	-	-	-	-	-	m <sup>2</sup>	14.13.12.60.00 <i>Men's or boys' suits and ensembles, of knitted or crocheted textiles</i>
6	-	-	-	-	-	p/st	
7	26	33	-	-	59	m <sup>2</sup>	14.13.12.70.00 <i>Men's or boys' trousers, breeches, shorts, bib and brace overalls, of knitted or crocheted textiles</i>
8	15	20	-	-	35	p/st	
9	-	2 786	2 398	708	5 892	m <sup>2</sup>	14.13.13.10.00 <i>Women's or girls' overcoats, car-coats, capes, cloaks and similar articles, of knitted or crocheted textiles (excluding jackets and blazers)</i>
10	-	1 506	1 252	278	3 036	p/st	
11	313	-	-	-	313	m <sup>2</sup>	14.13.13.20.00 <i>Women's or girls' waistcoats, anoraks, ski-jackets, wind-cheaters, wind-jackets and similar articles, of knitted or crocheted textiles (excluding jackets and blazers)</i>
12	141	-	-	-	141	p/st	
13	7 978	602	728	4 522	13 830	m <sup>2</sup>	14.13.14.30.00 <i>Women's or girls' jackets and blazers, of knitted or crocheted textiles</i>
14	5 048	388	331	2 909	8 676	p/st	
15	-	-	-	-	-	m <sup>2</sup>	14.13.14.60.00 <i>Women's or girls' suits and ensembles, of knitted or crocheted textiles</i>
16	-	-	-	-	-	p/st	
17	22 505	11 444	1 252	615	35 816	m <sup>2</sup>	14.13.14.70.00 <i>Women's or girls' dresses, of knitted or crocheted textiles</i>
18	17 473	8 120	1 237	551	27 381	p/st	
19	3 794	218	-	1	4 013	m <sup>2</sup>	14.13.14.80.00 <i>Women's or girls' skirts and divided skirts, of knitted or crocheted textiles</i>
20	6 898	376	-	2	7 276	p/st	
21	5 288	5 106	8 732	5 891	25 017	m <sup>2</sup>	14.13.14.90.00 <i>Women's or girls' trousers, breeches, shorts, bib and brace overalls, of knitted or crocheted textiles</i>
22	6 750	6 582	11 302	7 605	32 239	p/st	
23	319	46	9 170	13 176	22 711	m <sup>2</sup>	14.13.21.15.00 <i>Men's or boys' raincoats, overcoats, car-coats, capes, etc.</i>
24	82	11	2 401	3 599	6 093	p/st	
25	684	717	513	3 732	5 646	m <sup>2</sup>	14.13.21.30.00 <i>Men's or boys' waistcoats, anoraks, ski-jackets, wind-jackets and similar articles (excluding jackets and blazers, knitted or crocheted, impregnated, coated, covered, laminated or rubberised)</i>
26	373	480	429	2 071	3 353	p/st	
27	9 878	10 314	30 998	5 159	56 349	m <sup>2</sup>	14.13.22.00.00 <i>Men's or boys' suits &amp; ensembles (excluding knitted or crocheted)</i>
28	2 368	3 601	7 425	2 029	15 423	p/st	
29	34 012	32 203	32 514	32 166	130 895	m <sup>2</sup>	14.13.23.00.00 <i>Men's or boys' jackets and blazers (excluding knitted or crocheted)</i>
30	13 980	14 374	15 077	14 581	58 012	p/st	
31	2 442	3 392	4 573	2 911	13 318	m <sup>2</sup>	14.13.24.42.00 <i>Men's or boys' trousers and breeches, of denim (excluding for industrial or occupational wear)</i>
32	1 876	2 826	3 810	2 425	10 937	p/st	
33	22 976	31 271	24 458	23 976	102 681	m <sup>2</sup>	14.13.24.44.00 <i>Men's or boys' trousers, breeches and shorts, of wool or fine animal hair (excluding knitted or crocheted, for industrial or occupational wear)</i>
34	12 434	17 581	13 522	14 205	57 742	p/st	
35	47	22	66	-	135	m <sup>2</sup>	14.13.24.45.00 <i>Men's or boys' trousers and breeches, of man-made fibres (excluding knitted or crocheted, for industrial or occupational wear)</i>
36	26	12	36	-	74	p/st	
37	131	612	654	1 176	2 573	m <sup>2</sup>	14.13.24.48.00 <i>Men's or boys' trousers and breeches, of cotton (excluding denim, knitted or crocheted)</i>
38	64	455	337	603	1 459	p/st	
39	-	-	-	-	-	m <sup>2</sup>	14.13.24.49.00 <i>Men's or boys' trousers, breeches, shorts and bib and brace overalls (excluding of wool, cotton and man-made fibres, knitted or crocheted)</i>
40	-	-	-	-	-	p/st	
41	1 920	3 434	4 696	2 908	12 958	m <sup>2</sup>	14.13.24.60.00 <i>Men's or boys' shorts, of cotton or man-made fibres (excluding knitted or crocheted)</i>
42	1 588	2 865	3 912	2 723	11 088	p/st	
43	2 014	2 903	21 577	22 170	48 664	m <sup>2</sup>	14.13.31.15.00 <i>Woman's or girls' raincoats and overcoats, etc</i>
44	632	1 077	6 006	6 078	13 793	p/st	
45	92	297	313	1 269	1 971	m <sup>2</sup>	14.13.31.30.00 <i>Women's or girls' waistcoats, anoraks, ski-jackets, wind-jackets and similar articles (excluding jackets and blazers, knitted or crocheted, impregnated, coated, covered, laminated or rubberised)</i>
46	82	271	275	906	1 534	p/st	

**4.1. UKUPNA INDUSTRIJSKA PROIZVODNJA PO TROMJESEČJIMA U 2021., ZA VLASTITI RAČUN I PREMA UGOVORU S NARUČITELJEM**  
**TOTAL INDUSTRIAL PRODUCTION, ON OWN ACCOUNT AND UNDER CONTRACT WITH PRINCIPAL, BY QUARTERS, 2021**

(nastavak)  
(continued)

Šifra NIPUM-a	Naziv NIPUM-a	Mjerna jedinica	Ukupna proizvodnja u 2021. (za vlastiti račun i prema ugovoru za naručiteljem) Total production in 2021 (on own account and under contract with principal)					
			I. – III.	IV. – VI.	VII. – IX.	X. – XII.	I. – XII.	
14.13.32.00.00	Ženska ili djevojačka odijela i kompleti (isključujući pletene ili kukičane)	m <sup>2</sup>	314	166	38	27	545	1
		kom.	116	48	14	10	188	2
14.13.33.30.00	Ženske ili djevojačke jakne i sakoi (isključujući pletene ili kukičane)	m <sup>2</sup>	41 561	20 513	27 861	33 063	122 998	3
		kom.	18 481	11 372	15 195	17 312	62 360	4
14.13.34.70.00	Ženske ili djevojačke haljine (isključujući pletene ili kukičane)	m <sup>2</sup>	52 565	35 305	32 612	24 875	145 357	5
		kom.	23 686	16 691	13 753	11 161	65 291	6
14.13.34.80.00	Ženske ili djevojačke suknje i suknja-hlače (isključujući pletene ili kukičane)	m <sup>2</sup>	4 373	2 870	4 353	3 796	15 392	7
14.13.35.42.00	Ženske ili djevojačke hlače i jahače hlače, od traper-platna (isključujući za industrijsku ili profesionalnu uporabu)	kom.	2 850	1 759	2 673	2 448	9 730	8
		m <sup>2</sup>	2 300	2 658	4 194	2 642	11 794	9
14.13.35.48.00	Ženske ili djevojačke hlače i jahače hlače, od pamuka (isključujući traper-platno te za industrijsku ili profesionalnu uporabu)	kom.	1 770	2 215	3 445	2 201	9 631	10
		m <sup>2</sup>	10 987	16 450	21 308	29 233	77 978	11
14.13.35.49.00	Ženske ili djevojačke hlače i jahače hlače, od vune ili fine životinjske dlake, sintetičkih vlakana ili umjetnih vlakana (isključujući kukičane ili pletene te za industrijsku ili profesionalnu uporabu)	kom.	8 300	13 216	16 563	20 409	58 488	12
		m <sup>2</sup>	55 768	49 446	29 304	50 916	185 434	13
14.13.35.51.00	Ženske ili djevojačke hlače s naramenicama, od pamuka (isključujući pletene ili kukičane te za industrijsku ili profesionalnu uporabu)	kom.	43 675	39 007	22 213	39 374	144 269	14
		m <sup>2</sup>	-	-	-	-	-	15
14.13.35.61.00	Ženske ili djevojačke kratke hlače, od pamuka (isključujući pletene ili kukičane)	kom.	-	-	-	-	-	16
		m <sup>2</sup>	1 076	761	120	1 045	3 002	17
14.13.35.65.00	Ženske ili djevojačke kratke hlače, od sintetičkih ili umjetnih vlakana (isključujući pletene ili kukičane)	kom.	1 793	1 263	355	1 741	5 152	18
		m <sup>2</sup>	751	775	1 680	885	4 091	19
14.13.35.69.00	Ženske ili djevojačke hlače, jahače hlače i hlače s naramenicama, od ostalih tkanina (isključujući pamuk, vunu ili finu životinjsku dlaku, sintetička ili umjetna vlakna te pletene ili kukičane)	kom.	1 328	1 276	4 020	1 475	8 099	20
		m <sup>2</sup>	2 453	3 675	3 928	1 784	11 840	21
14.13.99.00.00	Podugovarateljski poslovi kao dio proizvodnje vanjske odjeće	ef. sati	4 005	5 349	5 925	2 768	18 047	22
14.14	Proizvodnja rublja		14 080	20 096	16 360	17 528	68 064	23
14.14.12.20.00	Muške ili djevojačke gaće i slip-gaće, od pletenih ili kukičanih tkanina (uključujući gaće s kratkim nogavicama)	kg	32 293	31 249	25 802	33 059	122 403	24
14.14.12.30.00	Muške ili djevojačke košulje za spavanje i pidžame, od pletenih ili kukičanih tkanina	kom.	326 023	312 255	271 433	339 778	1 249 489	25
		kg	5 886	4 501	6 428	8 617	25 432	26
14.14.12.40.00	Muški ili djevojački kućni ogrtači, ogrtači za kupanje i slični proizvodi, od pletenih ili kukičanih tkanina	kom.	10 592	12 563	12 132	15 726	51 013	27
		kg	195	-	342	130	667	28
14.14.13.10.00	Ženske ili djevojačke bluze, košulje i košulje bluze, od pletenih ili kukičanih tkanina	kom.	130	-	587	128	845	29
		kg	3 774	3 159	3 334	4 088	14 355	30
14.14.14.20.00	Ženske ili djevojačke gaće i slip-gaće, od pletenih ili kukičanih tkanina (uključujući gaće s kratkim nogavicama)	kom.	12 102	10 438	10 937	13 102	46 579	31
		kg	65 289	55 839	48 562	51 300	220 990	32
14.14.14.30.00	Ženske ili djevojačke spavačice i pidžame, od pletenih ili kukičanih tkanina	kom.	1 099 267	937 257	837 124	885 522	3 759 170	33
		kg	27 965	30 184	22 291	24 053	104 493	34
14.14.14.40.00	Ženski ili djevojački neglizai, ogrtači za kupanje, kućni ogrtači i slični proizvodi, od pletenih ili kukičanih tkanina	kom.	63 514	82 507	52 898	56 581	255 500	35
		kg	1 890	357	781	1 582	4 610	36
14.14.14.50.00	Ženski ili djevojački kombinei i podsuknje, od pletenih ili kukičanih tkanina	kom.	2 979	529	1 194	2 794	7 496	37
		kg	1 550	630	859	1 440	4 479	38
14.14.21.00.00	Muške ili djevojačke košulje (isključujući pletene ili kukičane)	kom.	13 323	5 789	7 771	13 113	39 996	39
		m <sup>2</sup>	59 369	50 346	26 760	17 766	154 241	40
14.14.22.20.00	Muške ili djevojačke gaće i slip-gaće (uključujući gaće s kratkim nogavicama; isključujući pletene ili kukičane)	kom.	35 934	26 087	14 611	9 563	86 195	41
		m <sup>2</sup>	-	-	70	-	70	42
14.14.22.30.00	Muške ili djevojačke košulje za spavanje i pidžame (isključujući pletene ili kukičane)	kom.	-	-	78	-	78	43
		m <sup>2</sup>	2 298	1 351	2 448	1 501	7 598	44
14.14.22.40.00	Muške ili djevojačke potkošulje, ogrtači za kupanje, kućni ogrtači i slični proizvodi (isključujući pletene ili kukičane)	kom.	654	750	862	961	3 227	45
		m <sup>2</sup>	374	5 838	3 990	8 831	19 033	46
14.14.23.00.00	Ženske ili djevojačke bluze, košulje i košulje bluze (isključujući pletene ili kukičane)	kom.	225	3 561	2 445	5 389	11 620	47
		m <sup>2</sup>	53 478	43 269	45 705	43 119	185 571	48
		kom.	38 168	31 794	31 427	31 849	133 238	49

Od toga za vlastiti račun Of which on own account					Unit of measure	NIPUM codes	NIPUM heading	
I. – III.	IV. – VI.	VII. – IX.	X. – XII.	I. – XII.				
1	314	166	38	27	545	m <sup>2</sup>	14.13.32.00.00	Women's or girls' suits & ensembles (excluding knitted or crocheted)
2	116	48	14	10	188	p/st		
3	11 914	7 518	13 119	23 187	55 738	m <sup>2</sup>	14.13.33.30.00	Women's or girls' jackets and blazers (excluding knitted or crocheted)
4	7 091	5 538	8 957	12 691	34 277	p/st		
5	27 920	26 592	29 471	18 530	102 513	m <sup>2</sup>	14.13.34.70.00	Women's or girls' dresses (excluding knitted or crocheted)
6	10 023	11 562	12 060	7 454	41 099	p/st		
7	3 116	2 615	3 356	3 659	12 746	m <sup>2</sup>	14.13.34.80.00	Women's or girls' skirts and divided skirts (excluding knitted or crocheted)
8	1 938	1 611	2 129	2 329	8 007	p/st		
9	2 300	2 658	4 194	2 642	11 794	m <sup>2</sup>	14.13.35.42.00	Women's or girls' trousers and breeches, of denim (excluding for industrial or occupational wear)
10	1 770	2 215	3 445	2 201	9 631	p/st		
11	5 558	5 311	6 213	9 187	26 269	m <sup>2</sup>	14.13.35.48.00	Women's or girls' trousers and breeches, of cotton (excluding denim, for industrial or occupational wear)
12	3 746	3 894	4 795	5 841	18 276	p/st		
13	17 059	16 597	9 613	23 533	66 802	m <sup>2</sup>	14.13.35.49.00	Women's or girls' trousers and breeches, of wool or fine animal hair or man-made fibres (excluding knitted or crocheted and for industrial and occupational wear)
14	13 900	13 746	7 066	18 541	53 253	p/st		
15	-	-	-	-	-	m <sup>2</sup>	14.13.35.51.00	Women's or girls' bib and brace overalls, of cotton (excluding knitted or crocheted, for industrial or occupational wear)
16	-	-	-	-	-	p/st		
17	-	-	-	-	-	m <sup>2</sup>	14.13.35.61.00	Women's or girls' shorts, of cotton (excluding knitted and crocheted)
18	-	-	-	-	-	p/st		
19	-	17	-	-	17	m <sup>2</sup>	14.13.35.65.00	Women's or girls' shorts, of man-made fibres (excluding knitted or crocheted)
20	-	10	-	-	10	p/st		
21	68	634	507	169	1 378	m <sup>2</sup>	14.13.35.69.00	Women's or girls' trousers, breeches, bib and brace overalls, of textiles (excluding cotton, wool or fine animal hair, man-made fibres, knitted or crocheted)
22	30	282	225	75	612	p/st		
23	14 080	20 096	16 360	17 528	68 064	eff. hrs	14.13.99.00.00	Sub-contracted operations as part of manufacturing of outerwear
24	14 054	11 761	10 922	14 301	51 038	kg	14.14.12.20.00	14.14 Manufacture of underwear Men's or boys' underpants and briefs, of knitted or crocheted textiles (including boxer shorts)
25	131 977	114 780	112 776	132 283	491 816	p/st		
26	5 886	3 310	6 428	8 617	24 241	kg	14.14.12.30.00	Men's or boys' nightshirts and pyjamas, of knitted or crocheted textiles
27	10 592	6 663	12 132	15 726	45 113	p/st		
28	195	-	22	130	347	kg	14.14.12.40.00	Men's or boys' dressing gowns, bathrobes and similar articles, of knitted or crocheted textiles
29	130	-	100	128	358	p/st		
30	-	-	-	-	-	kg	14.14.13.10.00	Women's or girls' blouses, shirts and shirt-blouses, knitted or crocheted
31	-	-	-	-	-	p/st		
32	23 860	20 279	19 393	20 344	83 876	kg	14.14.14.20.00	Women's or girls' briefs and panties, of knitted or crocheted textiles (including boxer shorts)
33	480 538	408 040	412 297	418 650	1 719 525	p/st		
34	22 149	19 869	14 538	12 718	69 274	kg	14.14.14.30.00	Women's or girls' nighties and pyjamas, of knitted or crocheted textiles
35	52 708	46 170	36 222	30 515	165 615	p/st		
36	509	221	356	408	1 494	kg	14.14.14.40.00	Women's or girls' negligees, bathrobes, dressing gowns and similar articles, of knitted or crocheted textiles
37	422	278	589	620	1 909	p/st		
38	1 550	630	859	1 440	4 479	kg	14.14.14.50.00	Women's or girls' slips and petticoats, of knitted or crocheted textiles
39	13 323	5 789	7 771	13 113	39 996	p/st		
40	15 745	39 265	16 294	9 704	81 008	m <sup>2</sup>	14.14.21.00.00	Men's or boys' shirts (excluding knitted or crocheted)
41	9 230	19 199	8 842	4 768	42 039	p/st		
42	-	-	70	-	70	m <sup>2</sup>	14.14.22.20.00	Men's or boys' underpants and briefs (including boxer shorts) (excluding knitted or crocheted)
43	-	-	78	-	78	p/st		
44	2 118	360	1 956	261	4 695	m <sup>2</sup>	14.14.22.30.00	Men's or boys' nightshirts and pyjamas (excluding knitted or crocheted)
45	554	200	550	95	1 399	p/st		
46	374	4 721	2 211	1 715	9 021	m <sup>2</sup>	14.14.22.40.00	Men's or boys' singlets, vests, bathrobes, dressing gowns and similar articles (excluding knitted or crocheted)
47	225	2 880	1 360	1 050	5 515	p/st		
48	19 759	16 732	21 204	9 536	67 231	m <sup>2</sup>	14.14.23.00.00	Women's or girls' blouses, shirts and shirt-blouses (excluding knitted or crocheted)
49	12 917	10 477	12 874	6 101	42 369	p/st		

**4.1. UKUPNA INDUSTRIJSKA PROIZVODNJA PO TROMJESEČJIMA U 2021., ZA VLASTITI RAČUN I PREMA UGOVORU S NARUČITELJEM**  
**TOTAL INDUSTRIAL PRODUCTION, ON OWN ACCOUNT AND UNDER CONTRACT WITH PRINCIPAL, BY QUARTERS, 2021**

(nastavak)  
(continued)

Šifra NIPUM-a	Naziv NIPUM-a	Mjerna jedinica	Ukupna proizvodnja u 2021. (za vlastiti račun i prema ugovoru za naručiteljem) Total production in 2021 (on own account and under contract with principal)					
			I. – III.	IV. – VI.	VII. – IX.	X. – XII.	I. – XII.	
14.14.24.30.00	Ženske ili djevojačke spavaćice i pidžame (isključujući pletene ili kukičane)	m <sup>2</sup>	27 038	48 586	61 756	30 658	168 038	1
		kom.	15 869	24 927	33 253	16 519	90 568	2
14.14.24.50.00	Ženski ili djevojački kombinei i podsuknje (isključujući pletene ili kukičane)	m <sup>2</sup>	-	-	-	1 170	1 170	3
		kom.	-	-	-	873	873	4
14.14.24.60.00	Ženske ili djevojačke potkošulje, gaće i slip-gaće, negliže, ogrtači za kupanje, kućni ogrtači i slični proizvodi, od pamuka (isključujući pletene ili kukičane)	m <sup>2</sup>	21 158	25 419	17 264	29 799	93 640	5
		kom.	61 887	51 072	42 275	74 313	229 547	6
14.14.24.80.00	Ženski ili djevojački negliže, ogrtači za kupanje, kućni ogrtači, potkošulje, gaće i slip-gaće (uključujući gaće s kratkim nogavicama), od sintetičkih ili umjetnih vlakana (isključujući pletene ili kukičane)	m <sup>2</sup>	454	-	-	-	454	7
		kom.	318	-	-	-	318	8
14.14.24.89.00	Ženske ili djevojačke potkošulje, gaće i slip-gaće, negliže, ogrtači za kupanje, kućni ogrtači i slični proizvodi, od ostalih tkanina (isključujući pamuk, sintetička ili umjetna vlakna, pletene ili kukičane)	m <sup>2</sup>	5 270	5 864	5 708	11 650	28 492	9
		kom.	6 589	7 329	6 837	14 566	35 321	10
14.14.25.30.00	Grudnjaci	m <sup>2</sup>	17 491	16 974	11 980	11 943	58 388	11
		kom.	147 988	143 114	96 869	97 222	485 193	12
14.14.25.50.00	Pojasi i steznici (uključujući bodi s remenjem za podešavanje)	m <sup>2</sup>	6 397	8 524	6 257	16 324	37 502	13
		kom.	8 643	8 300	7 387	16 465	40 795	14
14.14.30.00.00	T-majice i potkošulje, pletene ili kukičane	kg	141 403	154 219	141 543	158 242	595 407	15
		kom.	797 004	828 447	750 533	777 497	3 153 481	16
14.14.99.00.00	Podugovarateljski poslovi kao dio proizvodnje rublja	ef. sati	6 091	5 930	2 573	2 252	16 846	17
14.19	Proizvodnja ostale odjeće i pribora za odjeću							
14.19.11.00.00	Dječja odjeća i odjevni dodaci, pletena ili kukičana (uključujući majice, odjeću za igru, gaće, bodi, rukavice, vanjsku odjeću; za djecu visine <= 86 cm)	m <sup>2</sup>	24 428	26 381	25 060	37 623	113 492	18
		kom.	53 779	51 326	60 986	92 327	258 418	19
14.19.12.10.00	Trenirke od pletenih ili kukičanih tkanina	kg	15 265	11 144	15 287	14 678	56 374	20
		kom.	10 552	7 354	11 098	10 959	39 963	21
14.19.12.40.00	Muški ili dječjački kupaći kostimi, od pletenih ili kukičanih tkanina	kg	476	569	82	81	1 208	22
		kom.	4 038	5 252	757	750	10 797	23
14.19.12.50.00	Ženski ili djevojački kupaći kostimi, od pletenih ili kukičanih tkanina	kg	227 460	259 324	149 385	131 121	767 290	24
		kom.	2 999 784	3 639 032	2 270 868	2 042 785	10 952 469	25
14.19.12.90.00	Ostala odjeća, pletena ili kukičana (uključujući bodi s dugim rukavima)	kg	7 127	7 345	5 188	4 546	24 206	26
14.19.13.00.00	Rukavice s prstima, s jednim prstom ili bez prstiju, pletene ili kukičane	kg	450	359	403	262	1 474	27
		pari	52 522	45 380	19 597	13 442	130 941	28
14.19.19.30.00	Šalovi, marame, velovi i slično, od pletenih ili kukičanih tkanina	m <sup>2</sup>	933	5 041	840	19	6 833	29
		kom.	2 605	6 229	2 573	59	11 466	30
14.19.21.50.00	Dječja odjeća i odjevni dodaci, od tkanina, ne pletena ili kukičana (za djecu visine <= 86 cm), uključujući majice, odjeću za igru, gaće, bodi, rukavice i vanjsku odjeću (isključujući higijenske uloške, pelene i slične proizvode)	m <sup>2</sup>	4 781	12 528	17 826	4 950	40 085	31
14.19.22.10.00	Ostala muška ili dječjačka odjeća, d. n., uključujući trenirke i drugu sportsku odjeću za trčanje (isključujući prsluke, skijaška odijela, pletena ili kukičana)	m <sup>2</sup>	41 735	42 265	39 065	60 981	184 046	32
		kom.	38 944	37 634	33 820	111 536	221 934	33
14.19.22.20.00	Ostala ženska ili djevojačka odjeća, d. n., uključujući trenirke i drugu sportsku odjeću za trčanje (isključujući prsluke, skijaška odijela, pletena ili kukičana)	m <sup>2</sup>	11 730	12 938	9 968	4 687	39 323	34
		kom.	12 011	9 191	6 996	4 632	32 830	35
14.19.22.40.00	Muški ili dječjački kupaći kostimi (isključujući od pletenih ili kukičanih tkanina)	m <sup>2</sup>	-	-	-	-	-	36
		kom.	-	-	-	-	-	37
14.19.23.10.00	Rupčići	m <sup>2</sup>	-	-	-	-	-	38
		kom.	-	-	-	-	-	39
14.19.23.33.00	Šalovi, marame, velovi i slično (isključujući od svile ili svilenih otpadaka, pleteni ili kukičani)	m <sup>2</sup>	-	97	728	-	825	40
		kom.	-	51	2 574	-	2 625	41
14.19.23.38.00	Šalovi, marame, velovi i slično, od svile ili svilenih otpadaka (isključujući pletene ili kukičane)	m <sup>2</sup>	804	306	446	1 694	3 250	42
		kom.	1 108	432	615	1 878	4 033	43
14.19.23.58.00	Kravate i mašne, od svile ili svilenih otpadaka (isključujući pletene ili kukičane)	m <sup>2</sup>	624	359	225	1 076	2 284	44
		kom.	2 227	1 283	966	4 056	8 532	45



Od toga za vlastiti račun Of which on own account					Unit of measure	NIPUM codes	NIPUM heading	
I. – III.	IV. – VI.	VII. – IX.	X. – XII.	I. – XII.				
1	-	-	91	37	128	m <sup>2</sup>	14.14.24.30.00	Women's or girls' nightdresses and pyjamas (excluding knitted or crocheted)
2	-	-	50	20	70	p/st		
3	-	-	-	-	-	m <sup>2</sup>	14.14.24.50.00	Women's or girls' slips and petticoats (excluding knitted or crocheted)
4	-	-	-	-	-	p/st		
5	660	4 457	2 086	3 025	10 228	m <sup>2</sup>	14.14.24.60.00	Women's or girls' singlets and other vests, briefs, panties, negligees, bathrobes, dressing gowns, housecoats and similar articles of cotton (excluding knitted or crocheted)
6	330	2 890	1 320	1 900	6 440	p/st		
7	-	-	-	-	-	m <sup>2</sup>	14.14.24.80.00	Women's or girls' negligees, bathrobes, dressing gowns, singlets, vests, briefs and panties (including boxer shorts), of man-made fibres (excluding knitted or crocheted)
8	-	-	-	-	-	p/st		
9	-	-	-	-	-	m <sup>2</sup>	14.14.24.89.00	Women's or girls' singlets, vests, briefs, panties, negligees, bathrobes, dressing gowns and similar articles, of textiles (excluding cotton, man-made fibres, knitted or crocheted)
10	-	-	-	-	-	p/st		
11	8 005	6 970	3 969	3 312	22 256	m <sup>2</sup>	14.14.25.30.00	Brassieres
12	67 408	59 145	33 658	29 491	189 702	p/st		
13	-	-	-	-	-	m <sup>2</sup>	14.14.25.50.00	Girdles, panty-girdles and corselettes (including bodies with adjustable straps)
14	-	-	-	-	-	p/st		
15	46 869	47 770	42 618	48 979	186 236	kg	14.14.30.00.00	T-shirts, singlets and other vests, knitted or crocheted
16	235 155	233 519	192 471	184 014	845 159	p/st		
17	6 091	5 930	2 573	2 252	16 846	eff. hrs	14.14.99.00.00	Sub-contracted operations as part of manufacturing of underwear
18	18 086	20 743	17 758	27 187	83 774	m <sup>2</sup>	14.19.11.00.00	14.19 Manufacture of other wearing apparel and accessories Babies' garments and clothing accessories, knitted or crocheted including vests, rompers, underpants, stretch-suits, gloves or mittens or mitts, outerwear (for children of height <= 86 cm)
19	11 182	16 004	13 554	23 515	64 255	p/st		
20	15 263	11 065	14 891	13 955	55 174	kg	14.19.12.10.00	Track-suits, of knitted or crocheted textiles
21	10 548	7 147	10 211	9 097	37 003	p/st		
22	476	569	82	81	1 208	kg	14.19.12.40.00	Men's or boys' swimwear, of knitted or crocheted textiles
23	4 038	5 252	757	750	10 797	p/st		
24	1 320	1 319	611	3 055	6 305	kg	14.19.12.50.00	Women's or girls' swimwear, of knitted or crocheted textiles
25	8 282	8 794	3 710	24 598	45 384	p/st		
26	-	-	-	-	-	kg	14.19.12.90.00	Other garments, knitted or crocheted (including bodies with a proper sleeve)
27	178	165	265	233	841	kg	14.19.13.00.00	Gloves, mittens and mitts, knitted or crocheted
28	44 106	41 358	18 221	12 417	116 102	pa		
29	99	3 520	-	-	3 619	m <sup>2</sup>	14.19.19.30.00	Shawls, scarves, mufflers, mantillas, veils and the like, of knitted or crocheted textiles
30	494	-	-	-	494	p/st		
31	4 062	10 403	14 102	2 224	30 791	m <sup>2</sup>	14.19.21.50.00	Babies clothing and accessories, of textiles, not knitted or crocheted (for children of height <= 86 cm) including vests, rompers, underpants, stretch-suits, gloves, mittens and outerwear (excluding sanitary towels and napkins and similar articles)
32	6 435	6 018	6 121	10 339	28 913	m <sup>2</sup>	14.19.22.10.00	Other men's or boys' apparel n.e.c., including tracksuits and jogging suits (excluding waistcoats, ski-suits, knitted or crocheted)
33	4 475	3 043	3 256	6 837	17 611	p/st		
34	7 808	10 658	9 390	2 606	30 462	m <sup>2</sup>	14.19.22.20.00	Other women's or girls' apparel n.e.c., including tracksuits and jogging suits (excluding waistcoats, ski-suits, knitted or crocheted)
35	4 467	5 363	5 825	1 274	16 929	p/st		
36	-	-	-	-	-	m <sup>2</sup>	14.19.22.40.00	Men's or boys' swimwear (excluding of knitted or crocheted textiles)
37	-	-	-	-	-	p/st		
38	-	-	-	-	-	m <sup>2</sup>	14.19.23.10.00	Handkerchiefs
39	-	-	-	-	-	p/st		
40	-	-	-	-	-	m <sup>2</sup>	14.19.23.33.00	Shawls, scarves, mufflers, mantillas, veils and the like (excluding articles of silk or silk waste, knitted or crocheted)
41	-	-	-	-	-	p/st		
42	-	-	-	-	-	m <sup>2</sup>	14.19.23.38.00	Shawls, scarves, mufflers, mantillas, veils and the like, of silk or silk waste (excluding knitted or crocheted)
43	-	-	-	-	-	p/st		
44	-	-	-	-	-	m <sup>2</sup>	14.19.23.58.00	Ties, bow ties and cravats, of silk or silk waste (excluding knitted or crocheted)
45	-	-	-	-	-	p/st		

**4.1. UKUPNA INDUSTRIJSKA PROIZVODNJA PO TROMJESEČJIMA U 2021., ZA VLASTITI RAČUN I PREMA UGOVORU S NARUČITELJEM**  
**TOTAL INDUSTRIAL PRODUCTION, ON OWN ACCOUNT AND UNDER CONTRACT WITH PRINCIPAL, BY QUARTERS, 2021**

(nastavak)  
(continued)

Šifra NIPUM-a	Naziv NIPUM-a	Mjerna jedinica	Ukupna proizvodnja u 2021. (za vlastiti račun i prema ugovoru za naručiteljem) Total production in 2021 (on own account and under contract with principal)					I. – XII.
			I. – III.	IV. – VI.	VII. – IX.	X. – XII.	I. – XII.	
14.19.23.96.00	Odjevni dodaci, dijelovi odjeće ili odjevnih dodataka od tkanina, d.n. i njihovi dijelovi (isključujući šalove, marame, velove, kravate, mašne, rukavice i njihove dijelove; grudnjake, pojaseve, steznike, podvezice, pletene ili kukičane)	kg	33 755	38 641	48 831	49 840	171 067	1
14.19.31.80.00	Opasači i remeni, od kože ili rekonstruirane kože	kg	2 514	842	530	1 116	5 002	2
14.19.32.00.00	Odjeća od pusta (filca) ili netkanoga tekstila, odjeća od prevučenog ili impregniranog tekstila	kom.	13 564	4 689	3 148	6 354	27 755	3
14.19.42.30.00	Odjeća od pusta (filca) ili netkanoga tekstila, odjeća od prevučenog ili impregniranog tekstila	kom.	375 103	246 853	185 738	150 974	958 668	4
14.19.42.30.00	Pusteni šeširi i pokrivala za glavu, izrađeni od tijela šešira ili kapa i tujjaca	kom.	474	3 582	1 179	1 327	6 562	5
14.19.42.50.00	Šeširi i pokrivala za glavu, pleteni ili izrađeni sastavljanjem vrpce raznih materijala	kom.	750	22 160	26 472	14 210	63 592	6
14.19.42.70.00	Šeširi i pokrivala za glavu, pleteni ili kukičani ili izrađeni od čipke, pusta ili ostalih tkanina u komadu (ne u vrpčama); mrežice za kosu od raznih materijala	kom.	97 603	127 415	107 653	111 038	443 709	7
14.19.43.00.00	Ostala pokrivala za glavu, osim pokrivala od gume ili plastike, zaštitnih pokrivala i azbestnih pokrivala za glavu; vrpce za unutarnje opšivanje pokrivala za glavu, podstave, navlake, osnovne, okviri, štitnici i vrpce za vezanje ispod glave	m <sup>2</sup>	60	-	-	16	76	8
14.19.99.00.00	Podugovarateljski poslovi kao dio proizvodnje odjeće i dodataka odjeći	kom. ef. sati	200 32 413	- 27 398	- 22 258	53 26 638	253 108 707	9 10
14.2	Proizvodnja proizvoda od krzna							
14.20	Proizvodnja proizvoda od krzna							
14.20.10.30.00	Odjeća i modni dodaci, od krzna (isključujući šešire i pokrivala za glavu)	m <sup>2</sup>	72	18	12	60	162	11
14.3	Proizvodnja pletene i kukičane odjeće							
14.31	Proizvodnja pletenih i kukičanih čarapa							
14.31.10.33.00	Hulahop-čarape i trikoi, od pletenih ili kukičanih sintetičkih vlakana, finoće vlakna < 67 dtex	kom.	5 642 161	5 638 332	5 964 750	7 006 405	24 251 648	12
14.31.10.35.00	Hulahop-čarape i trikoi, od pletenih ili kukičanih sintetičkih vlakana, finoće vlakna >= 67 dtex	kom.	2 841 274	3 440 828	2 438 938	2 835 484	11 556 524	13
14.31.10.37.00	Hulahop-čarape i trikoi, od tekstilnih vlakana, pletene i kukičane (isključujući gradirane stezne čarape, od sintetičkih vlakana i čarape za bebe)	kom.	-	1 030	-	-	1 030	14
14.31.10.50.00	Ženske dugačke čarape i dokoljenice, pletene ili kukičane, finoće vlakna < 67 dtex	pari	3 918 085	4 529 588	3 256 888	3 624 569	15 329 130	15
14.31.10.90.00	Pletene ili kukičane čarape (uključujući sokne; isključujući ženske duge čarape, dokoljenice, finoće vlakna < 67 dtex, hulahop-čarape, trikoe, čarape s potplatom)	pari	14 214 725	13 543 610	11 069 836	14 263 955	53 092 126	16
14.39	Proizvodnja ostale pletene i kukičane odjeće							
14.39.10.31.00	Muški ili dječjački džemper, puloveri, veste i prsluci, od vune ili fine životinjske dlake (isključujući one koji sadrže >= 50 % vune i teže >= 600 g)	kg	46 939	47 332	74 444	69 903	238 618	17
14.39.10.32.00	Ženski ili djevojački džemper, puloveri, veste i prsluci, od vune ili fine životinjske dlake (isključujući one koji sadrže >= 50 % vune i teže >= 600 g)	kg	91 526	124 387	152 196	140 779	508 888	18
14.39.10.33.00	Džemper i puloveri, koji sadrže >= 50 % vune i teže >= 600 g	kg	124 535	154 419	121 511	120 069	520 534	19
14.39.10.53.00	Laka fino pletena odjeća, polo-džemper, dolčevite i puloveri, od pamuka	kg	282 418	381 110	313 747	292 259	1 269 534	20
14.39.10.61.00	Muški ili dječjački džemper, puloveri, veste i prsluci, od pamuka (isključujući laku fino pletenu odjeću, polo-džempere, dolčevite i pulovere)	kg	9 386	13 204	11 034	10 703	44 327	21
14.39.10.62.00	Ženski ili djevojački džemper, puloveri, veste i prsluci, od pamuka (isključujući laku fino pletenu odjeću, polo-džempere, dolčevite i pulovere)	kg	10 823	15 502	12 611	14 258	53 194	22
14.39.10.72.00	Ženski ili djevojački džemper, puloveri, veste i prsluci, od sintetičkih ili umjetnih vlakana (isključujući laku fino pletenu odjeću, polo-džempere, dolčevite i pulovere)	kg	9 202	7 056	12 415	11 203	39 876	23
14.39.10.90.00	Džemper, puloveri, veste i prsluci, od ostalih tekstilnih materijala (isključujući od vune ili fine životinjske dlake, pamuka te od sintetičkih ili umjetnih vlakana)	kg	36 829	25 974	37 400	37 002	137 205	24
14.39.99.00.00	Podugovarateljski poslovi kao dio proizvodnje ostale pletene i kukičane odjeće	kom. ef. sati	36 510	67 318	44 099	47 089	195 016	25
14.39.10.62.00	Ženski ili djevojački džemper, puloveri, veste i prsluci, od pamuka (isključujući laku fino pletenu odjeću, polo-džempere, dolčevite i pulovere)	kg	173 438	322 461	200 369	212 767	909 035	26
14.39.10.72.00	Ženski ili djevojački džemper, puloveri, veste i prsluci, od sintetičkih ili umjetnih vlakana (isključujući laku fino pletenu odjeću, polo-džempere, dolčevite i pulovere)	kg	37 464	62 442	40 798	43 344	184 048	27
14.39.10.90.00	Džemper, puloveri, veste i prsluci, od ostalih tekstilnih materijala (isključujući od vune ili fine životinjske dlake, pamuka te od sintetičkih ili umjetnih vlakana)	kg	174 094	308 468	192 198	203 234	877 994	28
14.39.99.00.00	Podugovarateljski poslovi kao dio proizvodnje ostale pletene i kukičane odjeće	kom. ef. sati	-	-	277	66	66	30
14.39.99.00.00	Podugovarateljski poslovi kao dio proizvodnje ostale pletene i kukičane odjeće	kom. ef. sati	-	-	941	-	941	32
14.39.99.00.00	Podugovarateljski poslovi kao dio proizvodnje ostale pletene i kukičane odjeće	kom. ef. sati	32 047	46 564	41 605	47 547	167 763	33

	Od toga za vlastiti račun Of which on own account					Unit of measure	NIPUM codes	NIPUM heading
	I. – III.	IV. – VI.	VII. – IX.	X. – XII.	I. – XII.			
1	26 497	30 215	42 022	42 969	141 703	kg	14.19.23.96.00	Clothing accessories, parts of garments or of clothing accessories, of textiles, n.e.c. and parts thereof, (excluding shawls, scarves and mufflers, mantillas and veils, ties, bow-ties and cravats, gloves, mittens and mitts and parts thereof; bras, girdles and corsets, braces, suspenders and garters, knitted or crocheted)
2	2 514	842	530	1 116	5 002	kg	14.19.31.80.00	Belts and bandoliers, of leather or composition leather
3	13 564	4 689	3 148	6 354	27 755	p/st		
4	295 794	208 961	166 850	111 719	783 324	p/st	14.19.32.00.00	Garments made up of felt or non-wovens, textile fabrics impregnated or coated
5	474	3 582	1 179	1 327	6 562	p/st	14.19.42.30.00	Felt hats and other felt headgear, made from hat bodies or hoods and plateaux
6	-	16 600	18 568	11 211	46 379	p/st	14.19.42.50.00	Hats and other headgear, plaited or made by assembling strips of any material
7	72 352	94 688	97 761	100 840	365 641	p/st	14.19.42.70.00	Hats and other headgear, knitted or crocheted or made-up from lace, felt or other textile fabric in the piece (but not in strips); hair-nets of any material
8	60	-	-	16	76	m <sup>2</sup>	14.19.43.00.00	Other headgear, except headgear of rubber or of plastics, safety headgear and asbestos headgear; headbands, linings, covers, hat foundations, hat frames, peaks and chinstraps, for headgear
9	200	-	-	53	253	p/st		
10	32 413	27 398	22 258	26 638	108 707	eff. hrs	14.19.99.00.00	Sub-contracted operations as part of manufacturing of other wearing apparel and accessories
							14.2	Manufacture of articles of fur
							14.20	Manufacture of articles of fur
11	72	18	12	60	162	m <sup>2</sup>	14.20.10.30.00	Articles of apparel and clothing accessories, of furskins (excluding hats and headgear)
							14.3	Manufacture of knitted and crocheted apparel
							14.31	Manufacture of knitted and crocheted hosiery
12	5 642 161	5 638 332	5 964 750	7 006 405	24 251 648	p/st	14.31.10.33.00	Panty hose and tights, of knitted or crocheted synthetic fibres, measuring per single yarn < 67 decitex
13	2 841 274	3 440 828	2 438 938	2 835 484	11 556 524	p/st	14.31.10.35.00	Panty hose and tights, of knitted or crocheted synthetic fibres, measuring per single yarn >= 67 decitex
14	-	1 030	-	-	1 030	p/st	14.31.10.37.00	Pantyhose and tights of textile materials, knitted or crocheted (excl. graduated compression hosiery, those of synthetic fibres and hosiery for babies)
15	3 918 085	4 529 588	3 256 888	3 624 569	15 329 130	pa	14.31.10.50.00	Women's full-length or knee-length knitted or crocheted hosiery, measuring per single yarn < 67 decitex
16	14 214 725	13 543 610	11 069 836	14 263 955	53 092 126	pa	14.31.10.90.00	Knitted or crocheted hosiery and footwear (including socks; excluding women's full-length/knee-length hosiery, measuring <67decitex, pantyhose and tights, footwear with applied soles)
							14.39	Manufacture of other knitted and crocheted apparel
17	38 503	27 446	59 484	56 268	181 701	kg	14.39.10.31.00	Men's or boys' jerseys, pullovers, sweatshirts, waistcoats and cardigans, of wool or fine animal hair (excluding jerseys and pullovers containing >= 50 % of wool and weighing >= 600 g)
18	57 571	42 391	88 352	84 417	272 731	p/st		
19	90 954	112 838	78 079	85 561	367 432	kg	14.39.10.32.00	Women's or girls' jerseys, pullovers, sweatshirts, waistcoats and cardigans, of wool or fine animal hair (excluding jerseys and pullovers containing >= 50 % of wool and weighing >= 600 g)
20	150 122	192 211	135 156	147 618	625 107	p/st		
21	9 386	13 204	11 034	10 703	44 327	kg	14.39.10.33.00	Jerseys and pullovers, containing >= 50 % by weight of wool and weighing >= 600 g per article
22	10 823	15 502	12 611	14 258	53 194	p/st		
23	12	1 448	5 455	3 450	10 365	kg	14.39.10.53.00	Lightweight fine knit roll, polo or turtle neck jumpers and pullovers, of cotton
24	70	3 553	9 564	5 991	19 178	p/st		
25	35 772	62 314	38 959	41 795	178 840	kg	14.39.10.61.00	Men's or boys' jerseys, pullovers, sweatshirts, waistcoats and cardigans, of cotton (excluding lightweight fine knit roll, polo or turtle neck jumpers and pullovers)
26	171 354	308 010	189 454	200 600	869 418	p/st		
27	37 464	62 442	40 798	43 344	184 048	kg	14.39.10.62.00	Women's or girls' jerseys, pullovers, sweatshirts, waistcoats and cardigans, of cotton (excluding lightweight fine knit roll, polo or turtle neck jumpers and pullovers)
28	174 094	308 468	192 198	203 234	877 994	p/st		
29	-	-	-	20	20	kg	14.39.10.72.00	Women's or girls' jerseys, pullovers, sweatshirts, waistcoats and cardigans, of man-made fibres (excluding lightweight fine knit roll, polo or turtle neck jumpers and pullovers)
30	-	-	-	66	66	p/st		
31	-	-	-	-	-	kg	14.39.10.90.00	Jerseys, pullovers, sweatshirts, waistcoats and cardigans, of textile materials (excluding those of wool or fine animal hair, cotton, man-made fibres)
32	-	-	-	-	-	p/st		
33	32 047	46 564	41 605	47 547	167 763	eff. hrs	14.39.99.00.00	Sub-contracted operations as part of manufacturing of other knitted and crocheted apparel

**4.1. UKUPNA INDUSTRIJSKA PROIZVODNJA PO TROMJESEČJIMA U 2021., ZA VLASTITI RAČUN I PREMA UGOVORU S NARUČITELJEM**  
**TOTAL INDUSTRIAL PRODUCTION, ON OWN ACCOUNT AND UNDER CONTRACT WITH PRINCIPAL, BY QUARTERS, 2021**

(nastavak)  
(continued)

Šifra NIPUM-a	Naziv NIPUM-a	Mjerna jedinica	Ukupna proizvodnja u 2021. (za vlastiti račun i prema ugovoru za naručiteljem) Total production in 2021 (on own account and under contract with principal)					
			I. – III.	IV. – VI.	VII. – IX.	X. – XII.	I. – XII.	
15	Proizvodnja kože i srodnih proizvoda							
15.1	Štavljenje i obrada kože; proizvodnja putnih i ručnih torba, sedlarskih i remenarskih proizvoda; dorada i bojenje krzna							
15.11	Štavljenje i obrada kože; dorada i bojenje krzna							
15.11.32.00.00	Štavljene goveđe kože, bez dlake, necijeje	tis. m <sup>2</sup>	132	117	105	122	476	1
15.12	Proizvodnja putnih i ručnih torba i slično, sedlarskih i remenarskih proizvoda							
15.12.12.10.00	Putni i ručni kovčeži, neseseri, torbe za spine, aktovke, školske torbe i slično od kože, umjetne i lakirane kože, plastike i tekstila, aluminijska i sličnih materijala	m <sup>2</sup>	6 899	29 398	26 358	20 302	82 957	2
		kom.	7 296	34 546	29 577	25 442	96 861	3
15.12.12.20.00	Ručne torbe od kože, umjetne (rekonstituirane) kože, lakirane kože, plastičnih, tekstilnih i drugih materijala (uključujući i one bez ručnih drški)	m <sup>2</sup>	2 503	2 583	1 721	1 425	8 232	4
		kom.	4 948	5 125	3 371	2 853	16 297	5
15.12.12.30.00	Proizvodi koji se obično nose u džepu ili ručnoj torbi	m <sup>2</sup>	5 264	5 933	5 600	4 954	21 751	6
15.12.12.50.00	Aktovke, mape, kutije za nakit i slično, d. n.	kom.	259 419	216 852	512 851	957 745	1 946 867	7
15.12.12.70.00	Putni setovi za osobnu toaletu; šivanje; lli čišćenje cipela ili odijela (isključujući set za manikiranje)	kom.	-	-	-	-	-	8
15.12.13.00.00	Narukvice, remeni i slično, za ručne satove te njihovi dijelovi (uključujući od kože, umjetne kože ili plastike; isključujući od plemenitih metala)	kom.	-	937	-	-	937	9
15.12.19.30.00	Proizvodi od kože ili umjetne kože koji se koriste u strojevima, mehaničkim uređajima ili za drugu tehničku uporabu	t	302	241	174	190	907	10
15.12.19.60.00	Proizvodi od kože ili od umjetne (rekonstituirane) kože, d. n.	t	185	173	111	128	597	11
15.12.19.70.00	Navlake za volane (od kože)	m <sup>2</sup>	559 947	473 314	390 843	379 742	1 803 846	12
15.12.99.00.00	Podugovarateljski poslovi kao dio proizvodnje sedlarskih i remenarskih proizvoda, ručnih i putnih torbi i slično	ef. sati	-	13 752	23 025	7 275	44 052	13
15.2	Proizvodnja obuće							
15.20	Proizvodnja obuće							
15.20.11.00.00	Nepromočiva obuća, s gornjištem od gume ili plastike (isključujući sa zaštitnom metalnom kapičom)	tis. pari	18	9	12	23	62	14
15.20.12.10.00	Sandale s potplatima i licem (gornjištem) od plastike ili gume (uključujući gornjim dijelom od kožnih remenja)	tis. pari	17	11	1	1	30	15
15.20.13.30.00	Cipele s drvenom osnovom i licem (gornjištem) od kože (uključujući klompice; isključujući s unutrašnjim donom i zaštitnom metalnom kapičom)	tis. pari	-	-	-	-	-	16
15.20.13.51.00	Muška obuća za ulicu s licem (gornjištem) od kože (uključujući čizme i cipele; isključujući nepromočivu obuću, obuću sa zaštitnom metalnom kapičom)	tis. pari	91	89	89	106	375	17
15.20.13.52.00	Ženska obuća za ulicu s licem (gornjištem) od kože (uključujući čizme i cipele; isključujući nepromočivu obuću, obuću sa zaštitnom metalnom kapičom)	tis. pari	315	251	277	251	1 094	18
15.20.13.53.00	Dječja obuća za ulicu s licem (gornjištem) od kože (uključujući čizme i cipele; isključujući nepromočivu obuću, obuću sa zaštitnom metalnom kapičom)	tis. pari	198	172	186	185	741	19
15.20.13.61.00	Muške sandale s licem (gornjištem) od kože (uključujući s gornjim dijelom od kožnog remenja)	tis. pari	-	1	-	-	1	20
15.20.13.62.00	Ženske sandale s licem (gornjištem) od kože (uključujući s gornjim dijelom od kožnog remenja)	tis. pari	22	13	7	14	56	21
15.20.13.70.00	Papučice i ostala kućna obuća s vanjskim potplatima od gume, plastike ili kože i licem (gornjištem) od kože (uključujući sobne papučice, papučice za ples i slično)	tis. pari	40	38	44	92	214	22
15.20.14.44.00	Papučice i ostala kućna obuća (uključujući sobne papučice, papučice za ples i slično) s licem (gornjištem) od tekstila	tis. pari	93	121	145	108	467	23
15.20.21.00.00	Sportska obuća s vanjskim potplatima od gume ili plastike i licem (gornjištem) od tekstila (uključujući obuću za tenis, košarku, gimnastiku, vježbanje i slično)	tis. pari	15	11	11	8	45	24
15.20.29.00.00	Ostala sportska obuća, osim obuće za skijanje, klizaljki i koturaljki	tis. pari	2	-	-	1	3	25
15.20.31.20.00	Obuća (uključujući nepromočivu obuću) sa zaštitnom metalnom kapičom, s vanjskim potplatima i licem (gornjištem) od gume ili plastike	tis. pari	-	-	-	-	-	26
15.20.31.50.00	Obuća s potplatima od gume, plastike ili kože i licem (gornjištem) od kože te zaštitnom metalnom kapičom	tis. pari	358	404	346	400	1 508	27
15.20.32.00.00	Obuća s drvenim potplatima, raznovrsna specijalna i ostala obuća, d. n.	tis. pari	-	-	-	-	-	28
15.20.40.20.00	Lica (gornjišta) obuće i njihovi dijelovi od kože (isključujući krute uloške)	tis. pari	256	261	239	269	1 025	29
15.20.40.50.00	Lica (gornjišta) obuće i njihovi dijelovi (isključujući krute uloške od kože)	tis. pari	269	337	343	358	1 307	30
15.20.40.80.00	Dijelovi obuće (isključujući lica-gornjišta) od ostalih materijala	tis. kom.	529	539	589	659	2 316	31
15.20.99.00.00	Podugovarateljski poslovi kao dio proizvodnje obuće	ef. sati	7 500	7 500	7 500	7 500	30 000	32

Od toga za vlastiti račun Of which on own account					Unit of measure	NIPUM codes	NIPUM heading
I. – III.	IV. – VI.	VII. – IX.	X. – XII.	I. – XII.			
						15	Manufacture of leather and related products
						15.1	Tanning and dressing of leather; manufacture of luggage, handbags, saddlery and harness; dressing and dyeing of fur
						15.11	Tanning and dressing of leather; dressing and dyeing of fur
1	132	117	105	122	476	'000 m <sup>2</sup>	15.11.32.00.00 Leather, of bovine animals, without hair, not whole
						15.12	Manufacture of luggage, handbags and the like, saddlery and harness
2	6 899	28 751	25 924	19 864	81 438	m <sup>2</sup>	15.12.12.10.00 Trunks, suitcases, vanity cases, briefcases, school satchels and similar containers of leather, composition leather, patent leather, plastics, textile materials, aluminium or other materials
3	7 296	29 155	25 977	19 057	81 485	p/st	
4	2 472	2 528	1 660	1 345	8 005	m <sup>2</sup>	15.12.12.20.00 Handbags of leather, composition leather, patent leather, plastic sheeting, textile materials or other materials (including those without a handle)
5	4 879	4 991	3 215	2 656	15 741	p/st	
6	5 264	5 933	5 600	4 954	21 751	m <sup>2</sup>	15.12.12.30.00 Articles normally carried in pocket or handbag
7	259 419	216 852	512 851	957 745	1 946 867	p/st	15.12.12.50.00 Cases and containers, n.e.c.
8	-	-	-	-	-	p/st	15.12.12.70.00 Travel sets for personal toilet; sewing; or shoe or clothes cleaning (excluding manicure sets)
9	-	937	-	-	937	p/st	15.12.13.00.00 Watch straps, bands, bracelets and parts thereof (including of leather, composition leather or plastic; excluding of precious metal, metal or base metal clad/plated with precious metal)
10	302	241	174	190	907	t	15.12.19.30.00 Articles of leather or composition leather of a kind used in machinery or mechanical appliances or for other technical uses
11	185	173	111	128	597	t	15.12.19.60.00 Articles of leather or of composition leather, n.e.c.
12	559 947	473 314	390 843	379 742	1 803 846	m <sup>2</sup>	15.12.19.70.00 Covers for steering wheels (of leather)
13	-	13 752	23 025	7 275	44 052	eff. hrs	15.12.99.00.00 Sub-contracted operations as part of manufacturing of saddlery and harness luggage, handbags and the like
						15.2	Manufacture of footwear
						15.20	Manufacture of footwear
14	18	9	12	23	62	'000 pa	15.20.11.00.00 Waterproof footwear, with uppers in rubber or plastics (excluding incorporating a protective metal toecap)
15	-	-	-	-	-	'000 pa	15.20.12.10.00 Sandals with rubber or plastic outer soles and uppers (including thong-type sandals, flip flops)
16	-	-	-	-	-	'000 pa	15.20.13.30.00 Footwear with a wooden base and leather uppers (including clogs) (excluding with an inner sole or a protective metal toe-cap)
17	19	21	19	31	90	'000 pa	15.20.13.51.00 Men's town footwear with leather uppers (including boots and shoes; excluding waterproof footwear, footwear with a protective metal toe-cap)
18	155	143	157	137	592	'000 pa	15.20.13.52.00 Women's town footwear with leather uppers (including boots and shoes; excluding waterproof footwear, footwear with a protective metal toe-cap)
19	198	172	186	185	741	'000 pa	15.20.13.53.00 Children's town footwear with leather uppers (including boots and shoes; excluding waterproof footwear, footwear with a protective metal toe-cap)
20	-	1	-	-	1	'000 pa	15.20.13.61.00 Men's sandals with leather uppers (including thong type sandals, flip flops)
21	4	5	-	-	9	'000 pa	15.20.13.62.00 Women's sandals with leather uppers (including thong type sandals, flip flops)
22	40	38	44	92	214	'000 pa	15.20.13.70.00 Slippers and other indoor footwear with rubber, plastic or leather outer soles and leather uppers (including dancing and bedroom slippers, mules)
23	93	121	145	108	467	'000 pa	15.20.14.44.00 Slippers and other indoor footwear (including dancing and bedroom slippers, mules) with uppers of textile materials
24	15	11	11	8	45	'000 pa	15.20.21.00.00 Sports footwear with rubber or plastic outer soles and textile uppers (including tennis shoes, basketball shoes, gym shoes, training shoes and the like)
25	2	-	-	1	3	'000 pa	15.20.29.00.00 Other sports footwear, except snow-ski footwear and skating boots
26	-	-	-	-	-	'000 pa	15.20.31.20.00 Footwear (including waterproof footwear), incorporating a protective metal toecap, with outer soles and uppers of rubber or of plastics
27	7	9	6	12	34	'000 pa	15.20.31.50.00 Footwear with rubber, plastic or leather outer soles and leather uppers, and with a protective metal toe-cap
28	-	-	-	-	-	'000 pa	15.20.32.00.00 Wooden footwear, miscellaneous special footwear and other footwear n.e.c.
29	59	50	55	51	215	'000 pa	15.20.40.20.00 Leather uppers and parts thereof of footwear (excluding stiffeners)
30	-	-	-	-	-	'000 pa	15.20.40.50.00 Uppers and parts thereof of footwear (excluding stiffeners, of leather)
31	241	286	249	217	993	'000 p/st	15.20.40.80.00 Parts of footwear (excluding uppers) other materials
32	7 500	7 500	7 500	7 500	30 000	eff. hrs	15.20.99.00.00 Sub-contracted operations as part of manufacturing of footwear

**4.1. UKUPNA INDUSTRIJSKA PROIZVODNJA PO TROMJESEČJIMA U 2021., ZA VLASTITI RAČUN I PREMA UGOVORU S NARUČITELJEM**  
**TOTAL INDUSTRIAL PRODUCTION, ON OWN ACCOUNT AND UNDER CONTRACT WITH PRINCIPAL, BY QUARTERS, 2021**

(nastavak)  
(continued)

Šifra NIPUM-a	Naziv NIPUM-a	Mjerna jedinica	Ukupna proizvodnja u 2021. (za vlastiti račun i prema ugovoru za naručiteljem) Total production in 2021 (on own account and under contract with principal)					
			I. – III.	IV. – VI.	VII. – IX.	X. – XII.	I. – XII.	
16	Prerada drva i proizvoda od drva i pluta, osim namještaja; proizvodnja proizvoda od slame i pletarskih materijala							
16.1	Piljenje i blanjanje drva							
16.10	Piljenje i blanjanje drva							
16.10.11.34.00	Drvo od smreke ( <i>Picea abies</i> Karst.), drvo od jele ( <i>Abies alba</i> Mill.), po dužini piljeno ili glodano, rezano ili ljušteno, debljine > 6 mm	m <sup>3</sup>	35 012	39 569	48 569	35 311	158 461	1
16.10.11.36.00	Drvo od bora ( <i>Pinus sylvestris</i> L.) po dužini piljeno ili glodano; rezano ili ljušteno, debljine > 6 mm, spojeno na krajevima, blanjano ili brušeno	m <sup>3</sup>	55	202	41	10	308	2
16.10.11.38.00	Crnogorično drvo po dužini piljeno ili glodano, rezano ili ljušteno, debljine > 6 mm (isključujući smreku „ <i>Picea abies</i> Karst.“, jelu „ <i>Abies alba</i> Mill.“ i bor „ <i>Pinus sylvestris</i> L.“)	m <sup>3</sup>	6 539	7 491	9 224	8 220	31 474	3
16.10.12.50.00	Drvo; po dužini piljeno ili glodano; rezano ili ljušteno; debljine > 6 mm (isključujući crnogorična i tropska drva te hrastove blokove, trake i frize)	m <sup>3</sup>	248 130	282 328	221 279	242 160	993 897	4
16.10.12.71.00	Tropsko drvo; po dužini piljeno ili glodano; rezano ili ljušteno; spojeno na krajevima ili blanjano/brušeno; debljine > 6 mm	m <sup>3</sup>	1	9	1	13	24	5
16.10.12.77.00	Hrastovi blokovi: trake i frize za parket ili drveni blokovi za podove; kontinuirano oblikovani (isključujući sastavljene)	m <sup>3</sup>	23 986	22 088	20 014	21 178	87 266	6
16.10.21.10.00	Crnogorično drvo, kontinuirano oblikovano (uključujući lamele i daščice za parket, nesastavljene)	m <sup>2</sup> m <sup>3</sup>	882 301 91	830 233 -	722 784 -	775 570 -	3 210 888 91	7 8
16.10.23.00.00	Drvo, uključujući lamele i daščice za parket, nesastavljene, kontinuirano oblikovano, „s perom i utorom, rubno zarezano, oborenih bridova, v-spojeno, profilirano, zaobljeno ili slično“, duž bilo kojeg ruba, kraja ili lica, neovisno je li blanjano, brušeno	t m <sup>3</sup>	45 11 268	- 15 266	- 12 799	- 12 920	45 52 253	9 10
16.10.24.00.00	Drvena vuna; drvno brašno	t	11 061	11 805	11 598	11 651	46 115	11
16.10.25.03.00	Iverje i sječke od crnogorice	t	-	-	-	-	-	12
16.10.25.05.00	Iverje i sječke od crnogoričnog drva	t	4 105	7 726	8 046	5 742	25 619	13
16.10.31.16.00	Grubo obrađeno drvo, zaštićeno bojom, kreozotom ili drugim sredstvima	t	62 159	75 407	61 993	64 539	264 098	14
16.10.91.00.00	Dorada; impregnacija i zaštita drva (uključujući sezonsko i sušenje)	m <sup>3</sup>	2 765	805	935	715	5 220	15
16.10.99.00.00	Podugovarateljski poslovi kao dio proizvodnje drva piljenog i blanjanog drva	m <sup>3</sup>	3 687	4 713	3 120	4 589	16 109	16
16.10.99.00.00	Podugovarateljski poslovi kao dio proizvodnje drva piljenog i blanjanog drva	ef. sati	5 066	5 512	6 696	6 614	23 888	17
16.2	Proizvodnja proizvoda od drva, pluta, slame i pletarskih materijala							
16.21	Proizvodnja furnira i ostalih ploča od drva							
16.21.12.00.00	Ploče iverice, od drva	m <sup>3</sup>	49 008	58 633	69 995	51 391	229 027	18
16.21.14.19.00	Wafer-ploče i slične ploče, od drva (isključujući ploče s usmjerenim vlaknima (OSB))	m <sup>3</sup>	-	-	-	-	-	19
16.21.15.23.00	Ploče vlaknatice srednje gustoće (MDF) od drva ili ostalih drvenastih (ligninskih) materijala, neovisno o tome jesu li aglomerirane smolama ili drugim organskim tvarima, debljine ne veće od 5 mm	m <sup>3</sup>	-	-	-	-	-	20
16.21.15.49.00	Ploče vlaknatice (isključujući srednje gustoće (MDF)) od drva ili ostalih drvenastih (ligninskih) materijala neovisno jesu li aglomerirane smolama ili drugim organskim tvarima, gustoće ne veće od 0,5 g/cm <sup>3</sup>	m <sup>3</sup>	493	542	452	507	1 994	21
16.21.16.00.00	Ostale šperploče, furnirane ploče i slično laminirano drvo, od četinjača	tis. m <sup>2</sup> m <sup>3</sup>	7 245	8 -	7 3	7 -	29 248	22 23
16.21.18.00.00	Ostale šperploče, furnirane ploče i slično laminirano drvo, od drugih vrsta drva	m <sup>3</sup>	137	166	290	375	968	24
16.21.21.00.00	Zgusnuto drvo u blokovima, pločama, trakama ili profilima	m <sup>3</sup>	11 619	11 793	10 865	11 066	45 343	25
16.21.24.00.00	Listovi furnira i listovi za šperploče i ostalo drvo piljeno po dužini, rezano ili ljušteno, debljine <= 6 mm, od drugih vrsta drva	m <sup>3</sup>	9 316	9 737	7 775	8 379	35 207	26
16.21.99.00.00	Podugovarateljski poslovi kao dio proizvodnje furnira i ostalih ploča od drva	ef. sati	56 288	59 127	48 640	55 357	219 412	27
16.22	Proizvodnja sastavljenog parketa							
16.22.10.30.00	Sastavljene parketne ploče od drva za mozaik-parket	m <sup>2</sup>	184 705	192 267	149 062	158 820	684 854	28
16.22.10.60.00	Sastavljene parketne ploče od drva (isključujući za mozaik-parket)	m <sup>2</sup>	1 333 047	1 287 598	1 200 476	1 434 313	5 255 434	29
16.23	Proizvodnja ostale građevne stolarije i elemenata							
16.23.11.10.00	Prozori, francuski prozori i njihovi okviri, od drva	kom.	6 704	7 795	7 257	7 015	28 771	30
16.23.11.50.00	Vrata, dovratnici i pragovi, od drva	kom.	9 335	13 066	10 245	10 531	43 177	31
16.23.19.00.00	Građevinska stolarija od drva (isključujući prozore, francuske prozore i vrata, dovratnike/pragove, parketne ploče, oplate od drva za betonske radove, šindru)	t	143	186	87	118	534	32
16.23.20.00.00	Montažne kuće od drva	m <sup>2</sup>	10 384	11 899	10 601	10 676	43 560	33
16.24	Proizvodnja ambalaže od drva							
16.24.11.33.00	Ravne palete i paletni obruči, od drva	kom.	375 417	387 579	361 462	368 038	1 492 496	34
16.24.11.35.00	Paleta-sanduci i ostala utovarna ambalaža od drva (isključujući ravne palete)	kom.	160	433	185	140	918	35

Od toga za vlastiti račun Of which on own account					Unit of measure	NIPUM codes	NIPUM heading
I. – III.	IV. – VI.	VII. – IX.	X. – XII.	I. – XII.			
						16	Manufacture of wood and of products of wood and cork, except furniture; manufacture of articles of straw and plaiting materials
						16.1	Sawmilling and planing of wood
						16.10	Sawmilling and planing of wood
1	35 012	39 569	48 569	35 311	158 461	m <sup>3</sup>	16.10.11.34.00 Spruce wood ( <i>Picea abies</i> Karst.), fir wood ( <i>Abies alba</i> Mill.) sawn or chipped lengthwise, sliced or peeled, of a thickness > 6 mm
2	55	202	41	10	308	m <sup>3</sup>	16.10.11.36.00 Pine wood ( <i>Pinus sylvestris</i> L.) sawn or chipped lengthwise, sliced or peeled, of a thickness > 6 mm
3	6 539	7 491	9 224	8 220	31 474	m <sup>3</sup>	16.10.11.38.00 Coniferous wood sawn or chipped lengthwise, sliced or peeled, of a thickness of > 6 mm (excl. spruce " <i>Picea abies</i> Karst.", silver fir " <i>Abies alba</i> Mill." and pine " <i>Pinus sylvestris</i> L.")
4	239 442	272 970	214 237	233 738	960 387	m <sup>3</sup>	16.10.12.50.00 Wood, sawn or chipped lengthwise, sliced or peeled, of a thickness > 6 mm (excluding coniferous and tropical woods and oak blocks, strips and friezes)
5	1	9	1	13	24	m <sup>3</sup>	16.10.12.71.00 Tropical wood, sawn or chipped lengthwise, sliced or peeled, end-jointed or planed/sanded, of a thickness > 6 mm
6	23 870	22 036	19 992	21 030	86 928	m <sup>3</sup>	16.10.12.77.00 Oak blocks, strips or friezes for parquet or wood block flooring, planed but not assembled (excluding continuously shaped)
7	878 249	828 413	721 997	770 419	3 199 078	m <sup>2</sup>	
8	91	-	-	-	91	m <sup>3</sup>	16.10.21.10.00 Coniferous wood continuously shaped (including strips and friezes for parquet flooring, not assembled)
9	45	-	-	-	45	t	
10	11 268	15 266	12 799	12 920	52 253	m <sup>3</sup>	16.10.23.00.00 Wood, incl. strips and friezes for parquet flooring, not assembled, continuously shaped "tongued, grooved, rebated, chamfered, V-jointed beaded, moulded, rounded or the like" along any of its edges, ends or faces, whether or not planed, sanded or end-join
11	11 061	11 805	11 598	11 651	46 115	t	
12	-	-	-	-	-	t	16.10.24.00.00 Wood wool; wood flour
13	4 105	7 726	8 046	5 742	25 619	t	16.10.25.03.00 Coniferous wood in chips or particles
14	62 159	75 407	61 993	64 539	264 098	t	16.10.25.05.00 Non-coniferous wood in chips or particles
15	2 765	805	935	715	5 220	m <sup>3</sup>	16.10.31.16.00 Wood in the rough, treated with paint, stains, creosote or other preservatives
16	3 349	3 486	2 631	3 281	12 747	m <sup>3</sup>	16.10.91.00.00 Treatment; impregnation and preservation of wood (including seasoning and drying)
17	5 066	5 512	6 696	6 614	23 888	eff. hrs	16.10.99.00.00 Sub-contracted operations as part of manufacturing of wood, sawn and planed
							16.2
							16.21
							16.21.12.00.00
18	49 008	58 633	69 995	51 391	229 027	m <sup>3</sup>	16.21.12.00.00 Particle board, of wood
19	-	-	-	-	-	m <sup>3</sup>	16.21.14.19.00 Waferboard and similar board, of wood (excluding particle board and oriented strand board [OSB])
20	-	-	-	-	-	m <sup>3</sup>	16.21.15.23.00 Medium density fibreboard (MDF), of wood or other ligneous materials, whether or not bonded with resins or other organic substances, of a thickness not exceeding 5 mm
21	493	542	452	507	1 994	m <sup>3</sup>	16.21.15.49.00 Fibreboard of wood or other ligneous materials (excluding medium density fibreboard [MDF]), whether or not bonded with resins or other organic substances, of a density not exceeding 0,5 g/cm <sup>3</sup>
22	7	8	7	7	29	'000 m <sup>2</sup>	
23	245	-	3	-	248	m <sup>3</sup>	16.21.16.00.00 Other plywood, veneered panels and similar laminated wood, of coniferous wood
24	137	166	290	375	968	m <sup>3</sup>	16.21.18.00.00 Other plywood, veneered panels and similar laminated wood, of other wood
25	11 619	11 793	10 865	11 066	45 343	m <sup>3</sup>	16.21.21.00.00 Densified wood, in blocks, plates, strips or profile shapes
26	9 114	9 313	7 177	7 842	33 446	m <sup>3</sup>	16.21.24.00.00 Veneer sheets and sheets for plywood and other wood sawn lengthwise, sliced or peeled, of a thickness <= 6 mm of other wood than
27	56 288	59 127	48 640	55 357	219 412	eff. hrs	16.21.99.00.00 Sub-contracted operations as part of manufacturing of veneer sheets and wood-based panels
							16.22
							16.22.10.30.00
28	184 705	192 267	149 062	158 820	684 854	m <sup>2</sup>	16.22.10.30.00 Assembled parquet panels of wood for mosaic floors
29	1 333 047	1 287 598	1 200 476	1 434 313	5 255 434	m <sup>2</sup>	16.22.10.60.00 Assembled parquet panels of wood (excluding those for mosaic floors)
							16.23
							16.23.11.10.00
30	6 704	7 795	7 257	7 015	28 771	p/st	16.23.11.10.00 Windows, french windows and their frames, of wood
31	9 335	13 066	10 245	10 531	43 177	p/st	16.23.11.50.00 Doors and their frames and thresholds, of wood
32	143	186	87	118	534	t	16.23.19.00.00 Builders' joinery and carpentry of wood (excluding windows, french windows and doors, their frames and thresholds, parquet panels, shuttering for concrete constructional work, shingles and shakes)
33	10 384	11 899	10 601	10 676	43 560	m <sup>2</sup>	16.23.20.00.00 Prefabricated wooden buildings
							16.24
							16.24.11.33.00
34	375 417	387 579	361 462	368 038	1 492 496	p/st	16.24.11.33.00 Flat pallets and pallet collars of wood
35	160	433	185	140	918	p/st	16.24.11.35.00 Box pallets and load boards of wood (excluding flat pallets)

**4.1. UKUPNA INDUSTRIJSKA PROIZVODNJA PO TROMJESEČJIMA U 2021., ZA VLASTITI RAČUN I PREMA UGOVORU S NARUČITELJEM**  
**TOTAL INDUSTRIAL PRODUCTION, ON OWN ACCOUNT AND UNDER CONTRACT WITH PRINCIPAL, BY QUARTERS, 2021**

(nastavak)  
(continued)

Šifra NIPUM-a	Naziv NIPUM-a	Mjerna jedinica	Ukupna proizvodnja u 2021. (za vlastiti račun i prema ugovoru za naručiteljem) Total production in 2021 (on own account and under contract with principal)					
			I. – III.	IV. – VI.	VII. – IX.	X. – XII.	I. – XII.	
16.24.12.00.00	Kace, bačve, vjedra i drugi bačvarski proizvodi te njihovi dijelovi od drva (uključujući dužice); sanduci; kutije	m <sup>3</sup>	36	41	43	37	157	1
		t	25	28	29	26	108	2
16.24.13.20.00	Gajbe; bubnjevi i slična ambalaža od drva (isključujući bubnjeve za kablove)	m <sup>3</sup>	835	1 049	1 498	1 331	4 713	3
		t	708	886	1 267	1 127	3 988	4
16.24.13.50.00	Bubnjevi za kablove, od drva	m <sup>3</sup>	1 800	1 820	2 760	2 760	9 140	5
		t	1 260	1 274	1 932	1 932	6 398	6
16.29	Proizvodnja ostalih proizvoda od drva, proizvoda od pluta, slame i pletarskih materijala							
16.29.11.30.00	Alati, tijela alata, drške alata, tijela i drške za metle ili četke, od drva; postolarski kalupi od drva	tis. kom.	-	-	-	-	-	-
		t	-	-	-	-	-	-
16.29.12.00.00	Stolno i kuhinjsko posuđe i pribor, od drva	m <sup>3</sup>	38	34	35	49	156	7
		t	22	20	21	29	92	8
16.29.13.00.00	Sitni galanterijski proizvodi od drva i intarzija od drva; kovčežići i kutije za draguljarske predmete ili pribor za jelo i slični proizvodi, od drva; statue i drugi ukrasni proizvodi; vješalice za odjela i šešire; uredske podloge za pisma, pepeljare, posude za držanje olovaka, stalci za tintu	kg	119 210	124 500	156 900	184 920	585 530	9
16.29.14.20.00	Drveni okviri za slike; fotografije; zrcala i slični predmeti	tis. m	4	3	4	6	17	10
16.29.14.91.00	Ostali proizvodi od drva (isključujući paletne obruče i drvene ljesosve)	kom.	15 611	14 629	14 580	19 583	64 403	11
16.29.15.00.01	Pelete od drva	t	68 993	77 744	76 462	82 644	305 843	12
16.29.15.00.02	Briketi od drva	t	9 982	10 613	12 723	12 500	45 818	13
16.29.25.00.00	Pletenice i slični proizvodi od pletarskog materijala; košarački i pletarski proizvodi	kom.	10 548	7 379	10 531	11 640	40 098	14
		kg	11 289	8 289	11 544	12 383	43 505	15
17	Proizvodnja papira i proizvoda od papira							
17.1	Proizvodnja celuloze, papira i kartona							
17.11	Proizvodnja celuloze							
17.11.14.00.01	Mehanička drvena celuloza (drvenjača)	kg 90% suhe tvari	11 894 408	12 514 223	10 870 771	12 286 667	47 566 069	16
17.12	Proizvodnja papira i kartona							
17.12.34.00.00	Fluting od recikliranog papira i ostali fluting-papir	kg	35 091 139	40 396 330	36 887 947	40 139 670	152 515 086	17
17.12.35.20.00	Nepremazani testliner (reciklirani slojeviti karton) mase <= 150 g/m <sup>2</sup> , u rolama ili listovima	kg	23 152 416	20 572 354	14 508 891	18 125 609	76 359 270	18
17.12.35.40.00	Nepremazani testliner (reciklirani slojeviti karton) mase > 150 g/m <sup>2</sup> u rolama ili listovima	kg	2 599 802	2 588 224	2 065 836	2 294 979	9 548 841	19
17.12.42.20.00	Sulfitni omotni papir, u rolama ili listovima	kg	3 522	3 078	2 012	3 006	11 618	20
17.12.42.40.00	Ostali nepremazani papir i karton u rolama ili listovima, mase <= 150 g/m <sup>2</sup> (isključujući proizvode iz CT-a 4802; fluting papir, testliner, sulfitni omotni papir, filter i pust papir i karton)	kg	6 286	29 807	8 060	4 886	49 039	21
17.12.71.00.00	Složeni papir i karton, u rolama ili listovima (uključujući papir i karton od slamovine; isključujući površinski premazan ili impregniran)	kg	12 320	10 183	12 141	15 890	50 534	22
17.12.77.55.00	Bijeljeni papir i karton, u rolama ili listovima, premazan, impregniran ili prekriven plastikom mase > 150 g/m <sup>2</sup> (isključujući ljepljivo)	kg	107 036	107 850	121 991	171 780	508 657	23
17.12.77.70.00	Papir i karton, u rolama ili listovima, premazan, impregniran ili prekriven voskom, parafinskim voskom, stearinom, uljem ili glicerolom	kg	5 770	9 105	5 446	8 680	29 001	24
17.12.78.20.00	Kraftpapir i karton, premazan s jedne ili obje strane kaolinom ili drugim anorganskim tvarima, u svitcima ili pravokutnim listovima svih veličina (isključujući one koji se koriste za pisanje, tiskanje ili ostale grafičke namjene; papir i karton bijeljen u masi i s masenim udjelom drvenih vlakana dobiveni kemijskim postupkom > 95% u ukupnom sadržaju vlakana)	kg	1 037	621	382	-	2 040	25
17.2	Proizvodnja proizvoda od papira i kartona							
17.21	Proizvodnja valovitog papira i kartona te ambalaže od papira i kartona							
17.21.11.00.00	Valoviti karton, u rolama ili listovima	kg	33 862 592	35 367 250	37 488 533	37 921 958	144 640 333	26
17.21.12.30.00	Vreće i vrećice, sa širinom osnove (dna) >= 40 cm, od papira, kartona, celulozne vate ili mreže celuloznih vlakana	kg	4 285 935	4 623 022	4 562 230	4 671 511	18 142 698	27
17.21.12.50.00	Vreće i vrećice od papira, kartona, celulozne vate ili mreže celuloznih vlakana (isključujući one sa širinom osnove (dna) >= 40 cm)	kg	6 191 159	6 742 417	6 448 683	7 337 042	26 719 301	28
17.21.13.00.00	Kutije, spremnici, omoti i slična ambalaža od valovitog papira ili kartona	kg	35 656 057	37 318 437	39 317 806	39 326 850	151 619 150	29
17.21.14.00.00	Složive kutije i kutijice od nevalovitog papira ili kartona	kg	4 291 451	4 479 207	4 286 841	4 290 157	17 347 656	30
17.21.15.30.00	Ostala ambalaža za pakiranje (uključujući omote za gramofonske ploče, d. n.	kg	151 819	151 599	90 862	75 849	470 129	31
17.21.15.50.00	Kutije za spine, ladice za spine, kutije za spremanje i slični proizvodi, od papira ili kartona, za uporabu u uredima, trgovini i slično	kg	13 189	15 217	12 686	17 305	58 397	32
17.21.99.00.00	Podugovarateljski poslovi kao dio proizvodnje valovitog papira i kartona i ambalaže od papira i kartona	ef. sati	-	-	101	100	201	33



Od toga za vlastiti račun Of which on own account						Unit of measure	NIPUM codes	NIPUM heading
I. – III.	IV. – VI.	VII. – IX.	X. – XII.	I. – XII.				
1	36	41	43	37	157	m <sup>3</sup>	16.24.12.00.00	Casks, barrels, vats, tubs, and coopers products and parts thereof of wood (including staves)
2	25	28	29	26	108	t		
3	835	1 049	1 498	1 331	4 713	m <sup>3</sup>	16.24.13.20.00	Cases, boxes, crates, drums and similar packings of wood (excluding cable drums)
4	708	886	1 267	1 127	3 988	t		
5	1 800	1 820	2 760	2 760	9 140	m <sup>3</sup>	16.24.13.50.00	Cable-drums of wood
6	1 260	1 274	1 932	1 932	6 398	t	16.29	Manufacture of other products of wood; manufacture of articles of cork, straw and plaiting materials
	-	-	-	-	-	'000 p/st	16.29.11.30.00	Tools, tool bodies and handles and broom or brush bodies and handles of wood; boot and shoe lasts and trees of wood
	-	-	-	-	-	t		
7	38	34	35	49	156	m <sup>3</sup>	16.29.12.00.00	Tableware and kitchenware, of wood
8	22	20	21	29	92	t		
9	119 210	124 500	156 900	184 920	585 530	kg	16.29.13.00.00	Wood marquetry and inlaid wood; caskets and cases for jewellery or cutlery and similar articles; statuettes and other ornaments; coat or hat racks; office letter trays, ash trays, pen-trays, ink stands
10	4	3	4	6	17	'000 m	16.29.14.20.00	Wooden frames for paintings, photographs, mirrors or similar objects
11	15 611	14 629	14 580	19 583	64 403	p/st	16.29.14.91.00	Other articles of wood (excluding pallet collars and wooden coffins)
12	68 993	77 744	76 462	82 644	305 843	t	16.29.15.00.01	Pellets of wood
13	9 982	10 613	12 723	12 500	45 818	t	16.29.15.00.02	Briquettes of wood
14	10 548	7 379	10 531	11 640	40 098	p/st	16.29.25.00.00	Manufactures of straw, of esparto or of other plaiting materials; basket ware and wickerwork
15	11 289	8 289	11 544	12 383	43 505	kg		
							17	Manufacture of paper and paper products
							17.1	Manufacture of pulp, paper and paperboard
							17.11	Manufacture of pulp
16	11 894 408	12 514 223	10 870 771	12 286 667	47 566 069	kg 90% sdt	17.11.14.00.01	Mechanical wood pulp
							17.12	Manufacture of paper and paperboard
17	35 091 139	40 396 330	36 887 947	40 139 670	152 515 086	kg	17.12.34.00.00	Recycled fluting and other fluting
18	23 152 416	20 572 354	14 508 891	18 125 609	76 359 270	kg	17.12.35.20.00	Uncoated testliner (recycled liner board), weight <= 150 g/m <sup>2</sup> , in rolls or sheets
19	2 599 802	2 588 224	2 065 836	2 294 979	9 548 841	kg	17.12.35.40.00	Uncoated testliner (recycled liner board), weight > 150 g/m <sup>2</sup> , in rolls or sheets
20	3 522	3 078	2 012	3 006	11 618	kg	17.12.42.20.00	Sulphite wrapping paper in rolls or sheets
21	6 286	29 807	8 060	4 886	49 039	kg	17.12.42.40.00	Other uncoated paper and paperboard, in rolls or sheets, weight <= 150 g/m <sup>2</sup> (excluding products of HS 4802, fluting paper, testliner, sulphite wrapping paper, filter or felt paper and paperboard)
22	12 320	10 183	12 141	15 890	50 534	kg	17.12.71.00.00	Composite paper and paperboard in rolls or sheets (including strawpaper and paperboard) (excluding surface coated or impregnated)
23	107 036	107 850	121 991	171 780	508 657	kg	17.12.77.55.00	Bleached paper and paperboard in rolls or sheets, coated, impregnated or covered with plastics weighing > 150 g/m <sup>2</sup> (excluding adhesives)
24	5 770	9 105	5 446	8 680	29 001	kg	17.12.77.70.00	Paper and paperboard in rolls or sheets, coated, impregnated or covered with wax, paraffin wax, stearin, oil or glycerol
25	1 037	621	382	-	2 040	kg	17.12.78.20.00	Kraft paper and paperboard, coated on one or both sides with kaolin or other inorganic substances, in rolls or in square or rectangular sheets, of any size (excluding that for writing, printing or other graphic purposes; paper and paperboard bleached uniformly in the mass and containing > 95 % chemically processed wood fibres by weight in relation to the total fibre content)
							17.2	Manufacture of articles of paper and paperboard
							17.21	Manufacture of corrugated paper and paperboard and of containers of paper and paperboard
26	33 862 592	35 367 250	37 488 533	37 921 958	144 640 333	kg	17.21.11.00.00	Corrugated board, in rolls or sheets
27	4 285 935	4 623 022	4 562 230	4 671 511	18 142 698	kg	17.21.12.30.00	Sacks and bags, with a base width >= 40 cm, of paper, paperboard, cellulose wadding or webs of cellulose fibres
28	6 191 159	6 742 417	6 448 683	7 337 042	26 719 301	kg	17.21.12.50.00	Sacks and bags of paper, paperboard, cellulose wadding or webs of cellulose fibres (excluding those with a base width >= 40 cm)
29	35 656 057	37 318 437	39 317 806	39 326 850	151 619 150	kg	17.21.13.00.00	Cartons, boxes and cases, of corrugated paper or paperboard
30	4 291 451	4 479 207	4 286 841	4 290 157	17 347 656	kg	17.21.14.00.00	Folding cartons, boxes and cases, of non-corrugated paper or paperboard
31	-	-	-	-	-	kg	17.21.15.30.00	Other packaging containers, including record sleeves, n.e.c.
32	13 189	15 217	12 686	17 305	58 397	kg	17.21.15.50.00	Box files, letter trays, storage boxes and similar articles of paper or paperboard of a kind used in offices, shops or the like
33	-	-	101	100	201	eff. hrs	17.21.99.00.00	Sub-contracted operations as part of manufacturing of corrugated paper and paperboard and containers of paper and paperboard

**4.1. UKUPNA INDUSTRIJSKA PROIZVODNJA PO TROMJESEČJIMA U 2021., ZA VLASTITI RAČUN I PREMA UGOVORU S NARUČITELJEM**  
**TOTAL INDUSTRIAL PRODUCTION, ON OWN ACCOUNT AND UNDER CONTRACT WITH PRINCIPAL, BY QUARTERS, 2021**

(nastavak)  
(continued)

Šifra NIPUM-a	Naziv NIPUM-a	Mjerna jedinica	Ukupna proizvodnja u 2021. (za vlastiti račun i prema ugovoru za naručiteljem) Total production in 2021 (on own account and under contract with principal)					
			I. – III.	IV. – VI.	VII. – IX.	X. – XII.	I. – XII.	
17.22	Proizvodnja robe za kućanstvo i higijenu te toaletnih potrepština od papira							
17.22.11.20.00	Toaletni papir	kg	3 135 052	2 782 470	2 794 326	3 058 452	11 770 300	1
17.22.11.60.00	Ručnici od papirne mase, papira, celulozne vate ili mreže celuloznih vlakana	kg	2 550 878	2 189 288	3 216 492	2 642 052	10 598 710	2
17.22.11.80.00	Stolnjaci i salvete od papirne mase, papira, celulozne vate ili mreže celuloznih vlakana	kg	105 798	165 127	215 394	117 581	603 900	3
17.22.12.10.00	Higijenski ručnici i tamponi, pelene i blazinice za bebe i slični higijenski proizvodi od vate	kg	164 290	17 583	17 855	21 814	221 542	4
17.22.12.40.00	Vata; ostali proizvodi od vate	kg	286 841	287 517	249 875	267 033	1 091 266	5
17.23	Proizvodnja uredskog materijala od papira							
17.23.11.00.00	Karbonski papir, samokopirajući papir i ostali papir za kopiranje i prenošenje; matrice za umnožavanje i ofsetne ploče, od papira; gumirani ili samoljepljivi papir	kg	11 406	8 645	16 430	7 867	44 348	6
17.23.12.30.00	Kuverte od papira ili kartona	kg	861 489	786 426	816 838	880 270	3 345 023	7
17.23.12.70.00	Kutije, vrećice, notesi i slična pakiranja od papira ili kartona koja sadrže pribor za dopisivanje	kg	103 220	86 810	87 499	78 085	355 614	8
17.23.13.13.00	Registri, knjigovodstvene knjige, podsjetnici, knjige narudžbi i primitka od papira i kartona	kg	47 050	43 270	42 075	45 320	177 715	9
17.23.13.15.00	Blokovi za bilješke, blokovi za pisanje i memorandum-blokovi od papira i kartona	kg	96 091	103 947	86 025	101 851	387 914	10
17.23.13.17.00	Dnevnici od papira ili kartona	kg	77 525	78 369	172 330	287 155	615 379	11
17.23.13.30.00	Bilježnice od papira i kartona	kg	212 790	1 036 741	1 079 104	518 255	2 846 890	12
17.23.13.50.00	Uvezi za knjige, fascikli i mape za spise (isključujući korice za knjige) od papira ili kartona	kg	35 187	36 950	27 791	17 674	117 602	13
17.23.13.70.00	Poslovni obrasci u više primjeraka i setovi s umetnutim karbonskim papirom, od papira ili kartona	kg	335 697	357 962	323 246	305 419	1 322 324	14
17.23.14.00.00	Ostali papir i karton koji se koristi za pisanje, tiskanje ili ostale grafičke namjene, tiskani, reljefni ili bušeni	kg	42 000	68 000	31 000	34 000	175 000	15
17.29	Proizvodnja ostalih proizvoda od papira i kartona							
17.29.11.20.00	Samoljepljive tiskane etikete od papira ili kartona	kg	747 485	835 534	890 358	860 005	3 333 382	16
17.29.11.40.00	Tiskane etikete od papira ili kartona (isključujući samoljepljive)	kg	423 463	589 901	535 637	411 036	1 960 037	17
17.29.11.60.00	Samoljepljive netiskane etikete od papira ili kartona (isključujući tiskane)	kg	35 463	53 667	58 622	45 565	193 317	18
17.29.11.80.00	Etikete od papira ili kartona (isključujući tiskane, samoljepljive)	kg	6	3	16	37	62	19
17.29.19.10.00	Cigaretni papir u svitcima širine ne veće od 5 cm ili u obliku knjižica ili cjevčica	kg	60 451	15 179	21 075	10 476	107 181	20
17.29.19.20.00	Bobine, svici, vretena i slične podloge od papirne mase, papira ili kartona, za namatanje tekstilnih pređa	kg	2 232 403	2 156 408	2 123 664	2 328 478	8 840 953	21
17.29.19.55.00	Role, listovi i brojčanici od papira ili kartona tiskani za samoregistrirajuće aparate	kg	5 403	6 153	2 951	6 145	20 652	22
17.29.19.57.00	Lijevani ili prešani proizvodi od papirne mase	kg	6 283 000	4 773 000	5 465 000	5 826 000	22 347 000	23
17.29.19.85.00	Ostali proizvodi od papira i kartona, d. n.	kg	373 924	206 091	178 059	157 252	915 326	24
18	Tiskanje i umnožavanje snimljenih zapisa							
18.1	Tiskanje i uslužne djelatnosti povezane s tiskanjem							
18.11	Tiskanje novina							
18.11.10.00.00	Tiskanje novina, časopisa i ostalih periodičnih publikacija koje izlaze najmanje četiri puta tjedno	kg	2 517 517	2 644 766	2 519 860	2 365 298	10 047 441	25
18.12	Ostalo tiskanje	tis. kom.	18 281	19 060	19 358	17 752	74 451	26
18.12.11.00.00	Tiskane poštanske marke; biljezi i slične marke; čekovi; banknote i drugi vrijednosni papiri; isprave s utisnutim žigom; pametne kartice	kg	10 961	17 705	24 000	18 687	71 353	27
18.12.12.30.00	Tiskani poslovni (komercijalni) katalogi	kg	3 791 420	4 162 532	4 132 768	5 287 748	17 374 468	28
18.12.12.50.00	Ostali tiskani poslovni (komercijalni) materijal i slično (isključujući poslovne kataloge)	tis. kom.	68 228	71 172	75 040	87 952	302 392	29
18.12.13.00.01	Tiskane novine koje se objavljuju < 4 puta tjedno	kg	81 804	66 220	62 387	75 711	286 122	31
18.12.13.00.02	Tiskani časopisi i ostale periodične publikacije koje izlaze < 4 puta tjedno	tis. kom.	722 784	693 433	1 171 041	1 244 790	3 832 048	32
18.12.14.07.00	Tiskane knjige, brošure, listovi i slični tiskani materijali u pojedinačnim listovima	kg	9 188	8 536	14 384	15 334	47 442	33
18.12.14.14.00	Tiskane knjige, brošure, listovi i slični tiskani materijali (isključujući u pojedinačnim listovima)	kg	2 871 969	2 804 881	2 648 149	4 464 163	12 789 162	34
18.12.14.21.00	Tiskane dječje slikovnice, knjige za crtanje i bojenje	kg	28 082	26 939	25 089	28 401	108 511	35
		kg	248 541	342 476	321 092	353 329	1 265 438	36
		kom.	880 372	1 224 991	984 474	1 113 323	4 203 160	37
		kg	1 254 197	1 829 266	1 971 326	1 407 673	6 462 462	38
		kom.	5 200 131	7 452 783	7 489 969	5 583 487	25 726 370	39
		kg	7 394	8 700	7 039	14 459	37 592	40
		kom.	43 185	53 146	38 718	79 820	214 869	41

Od toga za vlastiti račun Of which on own account					Unit of measure	NIPUM codes	NIPUM heading	
I. – III.	IV. – VI.	VII. – IX.	X. – XII.	I. – XII.				
1	3 135 052	2 782 470	2 794 326	3 058 452	11 770 300	kg	17.22 17.22.11.20.00 17.22.11.60.00	Manufacture of household and sanitary goods and of toilet requisites Toilet paper Hand towels of paper pulp, paper, cellulose wadding or webs of cellulose fibres
2	2 550 878	2 189 288	3 216 492	2 642 052	10 598 710	kg	17.22.11.80.00	Tablecloths and serviettes of paper pulp, paper, cellulose wadding or webs of cellulose fibres
3	105 798	165 127	215 394	117 581	603 900	kg	17.22.12.10.00	Sanitary towels and tampons, napkins and napkin liners for babies and similar sanitary articles, of wadding
4	164 290	17 583	17 855	21 814	221 542	kg	17.22.12.40.00	Wadding; other articles of wadding
5	286 841	287 517	249 875	267 033	1 091 266	kg	17.23 17.23.11.00.00	Manufacture of paper stationery Carbon paper, self-copy paper and other copying or transfer papers; duplicator stencil and offset plates of paper; gummed or adhesive paper
6	11 406	8 645	16 430	7 867	44 348	kg	17.23.12.30.00	Envelopes of paper or paperboard
7	861 489	786 426	816 838	880 270	3 345 023	kg	17.23.12.70.00	Boxes, pouches, wallets and writing compendiums of paper or paperboard, containing an assortment of paper stationery
8	103 220	86 810	87 499	78 085	355 614	kg	17.23.13.13.00	Registers, account books, order books and receipt books, of paper or paperboard
9	47 050	43 270	42 075	45 320	177 715	kg	17.23.13.15.00	Notebooks, letter pads, memorandum pads, of paper or paperboard
10	96 091	103 947	86 025	101 851	387 914	kg	17.23.13.17.00	Diaries, of paper or paperboard
11	77 525	78 369	172 330	287 155	615 379	kg	17.23.13.30.00	Exercise books, of paper or paperboard
12	212 790	1 036 741	1 079 104	518 255	2 846 890	kg	17.23.13.50.00	Binders, folders and file covers, of paper or paperboard (excluding book covers)
13	35 187	36 950	27 791	17 674	117 602	kg	17.23.13.70.00	Manifold business forms and interleaved carbon sets, of paper or paperboard
14	335 697	357 962	323 246	305 419	1 322 324	kg	17.23.14.00.00	Other paper and paperboard, of a kind used for writing or printing or other graphic purposes, printed, embossed or perforated
15	42 000	68 000	31 000	34 000	175 000	kg	17.29 17.29.11.20.00	Manufacture of other articles of paper and paperboard Self-adhesive printed labels of paper or paperboard
16	747 485	835 534	890 358	860 005	3 333 382	kg	17.29.11.40.00	Printed labels of paper or paperboard (excluding self-adhesive)
17	423 463	589 901	535 637	411 036	1 960 037	kg	17.29.11.60.00	Self-adhesive labels of paper or paperboard (excluding printed)
18	35 463	53 667	58 622	45 565	193 317	kg	17.29.11.80.00	Labels of paper or paperboard (excluding printed, self-adhesive)
19	6	3	16	37	62	kg	17.29.19.10.00	Cigarette paper in rolls of a width <= 5 cm or in the form of booklets or tubes
20	60 451	15 179	21 075	10 476	107 181	kg	17.29.19.20.00	Bobbins, spools, cops and similar supports of paper pulp, paper or paperboard used for winding textile yarn
21	2 232 403	2 156 408	2 123 664	2 328 478	8 840 953	kg	17.29.19.55.00	Rolls, sheets and dials of paper or paperboard, printed for self-recording apparatus
22	5 403	6 153	2 951	6 145	20 652	kg	17.29.19.57.00	Moulded or pressed articles of paper pulp
23	6 283 000	4 773 000	5 465 000	5 826 000	22 347 000	kg	17.29.19.85.00	Other articles of paper and paperboard n.e.c.
24	373 924	206 091	178 059	157 252	915 326	kg	18 18.1 18.11	Printing and reproduction of recorded media Printing and service activities related to printing Printing of newspapers
25	1 915 717	1 968 166	1 987 060	1 879 598	7 750 541	kg	18.11.10.00.00	Printed newspapers, journals and periodicals, appearing at least four times a week
26	14 278	14 560	15 815	14 521	59 174	'000 p/st	18.12	Other printing
27	10 961	17 705	24 000	18 687	71 353	kg	18.12.11.00.00	Printed new stamps, stamp-impressed paper, cheque forms; banknotes; other securities papers; documents with stamp; smart cards
28	3 791 420	4 162 532	4 132 768	5 287 748	17 374 468	kg	18.12.12.30.00	Printed commercial catalogues
29	68 228	71 172	75 040	87 952	302 392	'000 p/st	18.12.12.50.00	Printed trade advertising material (excluding commercial catalogues)
30	2 954 311	3 113 270	3 436 178	12 273 497	21 777 256	kg	18.12.13.00.01	Printed newspapers, appearing less than four times a week
31	81 804	66 220	62 387	75 711	286 122	'000 p/st	18.12.13.00.02	Printed journals and periodicals, appearing less than four times a week
32	722 784	693 433	1 171 041	1 244 790	3 832 048	kg	18.12.14.07.00	Printed books, brochures, leaflets and similar printed matter, in single sheets
33	9 188	8 536	14 384	15 334	47 442	'000 p/st	18.12.14.14.00	Printed books, brochures, leaflets and similar printed matter (excluding in single sheets)
34	2 297 369	2 158 981	2 139 449	4 000 363	10 596 162	kg	18.12.14.21.00	Printed children's picture, drawing or colouring books
35	24 581	23 003	21 990	25 575	95 149	'000 p/st		
36	248 541	342 476	321 092	353 329	1 265 438	kg		
37	880 372	1 224 991	984 474	1 113 323	4 203 160	p/st		
38	1 254 197	1 829 266	1 926 939	1 407 673	6 418 075	kg		
39	5 200 131	7 452 783	7 397 929	5 583 487	25 634 330	p/st		
40	7 394	8 700	7 039	14 459	37 592	kg		
41	43 185	53 146	38 718	79 820	214 869	p/st		

**4.1. UKUPNA INDUSTRIJSKA PROIZVODNJA PO TROMJESEČJIMA U 2021., ZA VLASTITI RAČUN I PREMA UGOVORU S NARUČITELJEM**  
**TOTAL INDUSTRIAL PRODUCTION, ON OWN ACCOUNT AND UNDER CONTRACT WITH PRINCIPAL, BY QUARTERS, 2021**

(nastavak)  
(continued)

Šifra NIPUM-a	Naziv NIPUM-a	Mjerna jedinica	Ukupna proizvodnja u 2021. (za vlastiti račun i prema ugovoru za naručiteljem) Total production in 2021 (on own account and under contract with principal)					
			I. – III.	IV. – VI.	VII. – IX.	X. – XII.	I. – XII.	
18.12.14.28.00	Tiskani rječnici i enciklopedije te njihovi serijski dijelovi koji izlaze u nastavcima	kg	-	1 025	-	1 786	2 811	1
		kom.	-	2 050	-	3 571	5 621	2
18.12.14.35.00	Tiskane zemljopisne, hidrografske i slične karte, u obliku knjige (atlas)	kg	-	-	9 236	-	9 236	3
		kom.	-	-	27 709	-	27 709	4
18.12.14.42.00	Tiskane zemljopisne, hidrografske i slične karte (isključujući u obliku knjige-atlasa)	kg	-	2 500	9 882	-	12 382	5
		kom.	-	15 000	59 292	-	74 292	6
18.12.14.49.00	Tiskane razglednice ilustrirane ili ne ilustrirane	kg	1 229	743	926	1 526	4 424	7
		kom.	205 526	105 958	124 229	148 431	584 144	8
18.12.14.56.00	Tiskane poštanske karte s osobnim porukama, obavijestima i priopćenjima, ilustrirane ili ne ilustrirane, sa ili bez kuverte ili ukrasa	kg	233	124	422	239	1 018	9
		kom.	12 930	6 900	23 440	11 300	54 570	10
18.12.14.63.00	Tiskane slike, gravure i fotografije	kg	11	9	24	39	83	11
18.12.15.10.00	Usluge tiskanja naljepnica i etiketa	m <sup>2</sup>	1 350	121	7	127	1 605	12
18.12.16.10.00	Tiskanje na tekstil	m <sup>2</sup>	1 735 882	1 628 035	1 158 198	1 095 795	5 617 910	13
18.12.16.20.00	Tiskanje na materijale osim tkanine i papira	m <sup>2</sup>	349	435	405	1 375	2 564	14
18.12.19.10.00	Tiskani kalendari svih vrsta (uključujući kalendarske blokove)	kg	25 073	20 749	129 385	558 955	734 162	15
		kom.	26 380	12 026	336 084	1 269 163	1 643 653	16
18.12.19.30.00	Tiskani papiri za preslikavanje (decalcomanias)	kg	49	94	65	98	306	17
		kom.	1 621	2 845	2 330	4 090	10 886	18
18.12.19.90.01	Ostali tiskani materijal, tiskan u neprekinutoj formi	kg	4 612 430	5 569 704	5 477 893	5 386 071	21 046 098	19
		kom.	1 287 483 338	1 274 149 553	1 298 458 277	1 285 182 161	5 145 273 329	20
18.12.19.90.02	Ostali tiskani materijal, vozne karte, ulaznice i karte za priredbe, tiketi lutrije i ostali tiketi	kg	5 791	5 210	8 375	12 892	32 268	21
		kom.	3 236 155	4 053 226	6 082 704	3 674 695	17 046 780	22
18.12.19.90.03	Ostali tiskani materijal, za osobne i poslovne svrhe (isključujući u neprekinutoj formi)	kg	628 479	618 596	520 110	584 638	2 351 823	23
		kom.	101 783 271	107 278 386	79 013 089	91 667 104	379 741 850	24
18.12.19.90.04	Ostali tiskani materijal, tiskanje izravno na druge materijale (plastiku, staklo, metal, drvo i keramiku)	kg	2 177 964	2 461 357	2 139 756	2 289 965	9 069 042	25
		kom.	381 319 409	423 747 813	514 608 270	478 595 727	1 798 271 219	26
18.12.19.90.05	Ostali tiskani materijal, d. n.	kg	629 533	574 173	539 667	487 621	2 230 994	27
		kom.	18 038 970	15 365 627	18 466 182	17 425 953	69 296 732	28
18.13	Usluge pripreme za tisak i objavljivanje							
18.13.10.00.00	Slaganje, izradivanje ploča za tisak, postavljanje uzoraka slova i slika	kg	805	1 221	727	863	3 616	29
18.13.20.00.00	Tiskarske forme	kg	106 134	119 318	118 227	120 688	464 367	30
18.13.30.00.00	Ostale usluge u vezi s tiskanjem	ef. sati	61 029	60 575	57 732	61 998	241 334	31
18.14	Knjigoveške i srodne usluge							
18.14.10.10.00	Knjigoveštvo i dovršavanje knjiga i sličnih proizvoda (previjanje, slaganje, lijepljenje, šivanje, orezivanje, ukoričavanje)	ef. sati	67 311	71 592	67 254	66 164	272 321	32
18.14.10.30.00	Uvezivanje i dovršavanje brošura, magazina, kataloga, uzoraka i oglasne literature (uključujući previjanje, slaganje, lijepljenje, šivanje, orezivanje, ukoričavanje)	ef. sati	5 474	8 135	6 738	10 966	31 313	33
18.14.10.50.00	Uvezivanje i dovršavanje uključujući dovršavanje otisnutih papira ili otisnutog kartona (isključujući dovršavanje knjiga, brošura, magazina, kataloga, uzoraka i oglasa)	ef. sati	16 446	8 664	9 136	14 679	48 925	34
19	Proizvodnja koksa i rafiniranih naftnih proizvoda							
19.2	Proizvodnja rafiniranih naftnih proizvoda							
19.20	Proizvodnja rafiniranih naftnih proizvoda							
19.20.21.50.02	Bezolovni benzin za motore, s više od uključenih 95 oktana	t	43 136	225 905	223 964	97 624	590 629	35
19.20.21.70.00	Olovni benzin za motore (naftni destilat, 30°C do 220°C, posebno pripremljen za motore na paljenje svjećicom, koji sadrži TEL ili TML, za povećanje oktanske vrijednosti)	t	-	-	-	-	-	36
19.20.24.00.01	Petrolej (kerozin), za rasvjetu	t	3	-	1	-	4	37
19.20.24.00.02	Petrolej (kerozin), za mlazne motore	t	4 218	15 445	42 972	16 921	79 556	38
19.20.25.10.00	Laka nafta (sadrži tvari u opsegu destilacije od 30°C do 210°C ili dio tog opsega)	t	4 100	5 469	771	42	10 382	39
19.20.26.50.01	Plinska dizelska goriva, vrlo laka (koja se koriste za cestovni/željeznički prijevoz)	t	105 408	410 095	406 851	117 037	1 039 391	40
19.20.26.50.02	Plinska dizelska goriva, laka (koja se koriste za cestovni/željeznički prijevoz)	t	-	-	-	-	-	41
19.20.26.50.03	Plinska dizelska goriva, srednja (koja se koriste za cestovni/željeznički prijevoz)	t	-	-	-	-	-	42
19.20.26.70.01	Plinska loživa ulja, ekstra laka (destilat nafte, 180°C do 380°C, za grijanje i proizvodnju pare)	t	8 843	14 725	18 747	27 219	69 534	43
19.20.26.70.02	Plinska loživa ulja, laka, specijalna (destilat nafte, 180°C do 380°C, za grijanje i proizvodnju pare)	t	-	-	-	-	-	44

Od toga za vlastiti račun Of which on own account						Unit of measure	NIPUM codes	NIPUM heading
I. – III.	IV. – VI.	VII. – IX.	X. – XII.	I. – XII.				
1	-	1 025	-	1 786	2 811	kg	18.12.14.28.00	Printed dictionaries and encyclopaedias, and serial instalments thereof
2	-	2 050	-	3 571	5 621	p/st		
3	-	-	9 236	-	9 236	kg	18.12.14.35.00	Printed maps, hydrographic or similar charts, in book-form
4	-	-	27 709	-	27 709	p/st		
5	-	2 500	9 882	-	12 382	kg	18.12.14.42.00	Printed maps, hydrographic or similar charts (excluding in book-form)
6	-	15 000	59 292	-	74 292	p/st		
7	1 229	743	926	1 526	4 424	kg	18.12.14.49.00	Printed postcards, whether or not illustrated
8	205 526	105 958	124 229	148 431	584 144	p/st		
9	233	124	422	239	1 018	kg	18.12.14.56.00	Printed cards bearing personal greetings, messages or announcements, whether or not illustrated, with or without envelopes or trimmings
10	12 930	6 900	23 440	11 300	54 570	p/st		
11	11	9	24	39	83	kg	18.12.14.63.00	Printed pictures, designs and photographs
12	1 350	121	7	127	1 605	m <sup>2</sup>	18.12.15.10.00	Printing services for labels and tags
13	1 709 369	1 616 676	1 150 055	1 093 301	5 569 401	m <sup>2</sup>	18.12.16.10.00	Printing onto textiles
14	349	435	405	1 375	2 564	m <sup>2</sup>	18.12.16.20.00	Printing onto materials other than fabric or paper
15	25 073	20 749	129 385	558 955	734 162	kg	18.12.19.10.00	Printed calendars of any kind, including calendar blocks
16	26 380	12 026	336 084	1 269 163	1 643 653	p/st		
17	49	94	65	98	306	kg	18.12.19.30.00	Printed transfers (decalcomanias)
18	1 621	2 845	2 330	4 090	10 886	p/st		
19	4 612 430	5 569 704	5 477 893	5 386 071	21 046 098	kg	18.12.19.90.01	Other printed matter, continuous forms, printed
20	1 287 483 338	1 274 149 553	1 298 458 277	1 285 182 161	5 145 273 329	p/st		
21	5 791	5 210	8 375	12 892	32 268	kg	18.12.19.90.02	Transport tickets, admission tickets and cards, lottery tickets and other tickets
22	3 236 155	4 053 226	6 082 704	3 674 695	17 046 780	p/st		
23	628 479	618 596	520 110	584 638	2 351 823	kg	18.12.19.90.03	Other printed matter, private and commercial purposes (excluding continuous forms)
24	101 783 271	107 278 386	79 013 089	91 667 104	379 741 850	p/st		
25	2 140 975	2 431 252	2 031 179	2 213 958	8 817 364	kg	18.12.19.90.04	Printing directly onto materials other than paper; paper based products and textiles (including printing onto plastic; glass; metal; wood and ceramics)
26	372 269 496	415 589 385	506 629 814	458 833 996	1 753 322 691	p/st		
27	628 558	573 192	538 641	482 550	2 222 941	kg	18.12.19.90.05	Other printed matter, n.e.c.
28	18 036 830	15 363 472	18 463 931	17 414 825	69 279 058	p/st		
29	805	1 221	727	863	3 616	kg	18.13	Pre-press and pre-media services
30	106 134	119 318	118 227	120 688	464 367	kg	18.13.10.00.00	Composition, plate-making services, typesetting and phototypesetting
31	61 029	60 575	57 732	61 998	241 334	eff. hrs	18.13.20.00.00	Printing components
32	67 311	71 592	67 254	66 164	272 321	eff. hrs	18.13.30.00.00	Other graphic services
33	5 474	8 135	6 738	10 966	31 313	eff. hrs	18.14	Binding and related services
34	16 446	8 664	9 136	14 679	48 925	eff. hrs	18.14.10.10.00	Bookbinding and finishing of books and similar articles (folding, assembling, stitching, glue, cutting, cover laying)
							18.14.10.30.00	Binding and finishing of brochures, magazines, catalogues, samples and advertising literature including folding, assembling, stitching, gluing, cutting, cover laying
							18.14.10.50.00	Binding and finishing including finishing of printed paper/cardboard excluding finishing of books, brochures, magazines, catalogues, samples, advertising literature
35	43 136	225 905	223 964	97 624	590 629	t	19	Manufacture of coke and refined petroleum products
36	-	-	-	-	-	t	19.2	Manufacture of refined petroleum products
							19.20	Manufacture of refined petroleum products
							19.20.21.50.02	Motor gasoline, unleaded, octane rating >= 95
							19.20.21.70.00	Motor gasoline, leaded (petroleum distillate, 30°C to 220°C, prepared for spark ignition engines containing TEL or TML to enhance the octane number)
							19.20.24.00.01	Kerosene, used for illumination
							19.20.24.00.02	Kerosene, for jet engines
							19.20.25.10.00	Light naphtha (containing the substance of the distillation in the range of 30°C to 210°C or a part of that range)
							19.20.26.50.01	Derv fuel, quite light (used in road/rail transport)
							19.20.26.50.02	Derv fuel, light (used in road/rail transport)
							19.20.26.50.03	Derv fuel, medium (used in road/rail transport)
							19.20.26.70.01	Heating gas-oil, extra light (petroleum distillate, 180 °C to 380 °C, used for heating/steam raising purposes)
							19.20.26.70.02	Heating gas-oil, light, special (petroleum distillate, 180 °C to 380 °C, used for heating/steam raising purposes)

**4.1. UKUPNA INDUSTRIJSKA PROIZVODNJA PO TROMJESEČJIMA U 2021., ZA VLASTITI RAČUN I PREMA UGOVORU S NARUČITELJEM**  
**TOTAL INDUSTRIAL PRODUCTION, ON OWN ACCOUNT AND UNDER CONTRACT WITH PRINCIPAL, BY QUARTERS, 2021**

(nastavak)  
(continued)

Šifra NIPUM-a	Naziv NIPUM-a	Mjerna jedinica	Ukupna proizvodnja u 2021. (za vlastiti račun i prema ugovoru za naručiteljem) Total production in 2021 (on own account and under contract with principal)					
			I. – III.	IV. – VI.	VII. – IX.	X. – XII.	I. – XII.	
19.20.28.30.00	Rafinerijska sirovina (loživo ulje za uporabu u rafineriji)	t	273	57	-	-	330	1
19.20.28.50.02	Srednje loživo ulje s manje od uključeni 1% sumpora	t	43 398	104 624	86 764	40 330	275 116	2
19.20.28.70.02	Srednje loživo ulje s više od uključujući 1% sumpora	t	-	-	-	-	-	3
19.20.29.50.01	Motorna ulja	t	1 267	1 291	769	693	4 020	4
19.20.29.50.02	Ostala ulja i maziva	t	2 548	1 950	1 900	1 984	8 382	5
19.20.31.20.00	Naftni plinovi (smjesa lakih ugljikovodika, održavana u tekućem stanju pod povišenim tlakom, kao pogonsko gorivo ili gorivo za grijanje)	t	13 444	51 916	50 912	16 254	132 526	6
19.20.32.00.02	Ostali rafinerijski plinovi	t	5 525	30 629	31 446	10 532	78 132	7
		TJ	266	1 474	1 515	507	3 762	8
19.20.41.00.02	Masti za podmazivanje	t	110	85	90	104	389	9
19.20.42.00.01	Naftni koks, zeleni	t	-	-	-	-	-	10
19.20.42.00.02	Naftni koks, kalcinirani	t	-	-	-	-	-	11
19.20.42.00.03	Naftni koks krekirani, specijalni	t	2 035	8 306	8 702	3 453	22 496	12
19.20.42.50.00	Naftni bitumen (crni ili tamnosmeđi kruti i polukruti termoplastični materijal s vodoopornim i samoljepljivim svojstvima)	t	-	-	-	-	-	13
19.20.42.70.00	Drugi naftni proizvodi/ostaci (ostaci naftnih proizvoda d. n.)	t	13 925	19 739	21 041	30 597	85 302	14
20	Proizvodnja kemikalija i kemijskih proizvoda							
20.1	Proizvodnja osnovnih kemikalija, gnojiva i dušičnih spojeva, plastike i sintetičkoga kaučuka u primarnim oblicima							
20.11	Proizvodnja industrijskih plinova							
20.11.11.20.00	Argon	t	515	402	443	398	1 758	15
		tis. m <sup>3</sup>	195	164	172	181	712	16
20.11.11.60.00	Dušik	t	9 753	8 747	10 126	9 865	38 491	17
		tis. m <sup>3</sup>	8 305	7 439	8 622	8 391	32 757	18
20.11.11.70.00	Kisik	t	16 608	15 301	15 928	14 915	62 752	19
		tis. m <sup>3</sup>	7 933	6 955	8 068	8 163	31 119	20
20.11.12.30.00	Ugljikov dioksid	t	4 079	4 978	10 598	3 256	22 911	21
20.11.12.70.00	Dušikovi oksidi	t	30	10	44	25	109	22
20.13	Proizvodnja ostalih anorganskih osnovnih kemikalija							23
20.13.21.20.00	Sumpor, sublimirani ili taloženi; koloidni sumpor	t	886	3 489	3 269	1 212	8 856	24
20.13.24.13.00	Klorovodik (klorovodična kiselina)	tona HCl	-	-	-	-	-	25
20.13.24.34.00	Sumporna kiselina; oleum	tona H <sub>2</sub> SO <sub>4</sub>	-	21 063	41 385	4 456	66 904	26
20.13.24.69.00	Ostale anorganske kiseline i drugi anorganski kisikovi spojevi nemetala (isključujući fluorovodik)	t	-	-	-	1	1	27
20.13.25.25.00	Natrijev hidroksid (kaustična soda), kruti	kg NaOH	650	-	600	-	1 250	28
20.13.25.30.00	Kalijev hidroksid (kaustična potaša)	kg KOH	116	616	598	75	1 405	29
20.13.31.39.00	Ostali kloridi, d.n.	kg	4 600	2 511	1 298	4 931	13 340	30
20.13.31.79.00	Bromidi natrija ili kalija; jodidi i oksidjodidi	kg	-	28	2	12	42	31
20.13.32.30.00	Hipokloriti; komercijalni kalcijev hipoklorit; kloriti; hipobromiti	kg Cl	20	34	32	30	116	32
20.13.32.50.00	Klorati i perklorati; bromati i perbromati; jodati i perjodati	kg	-	-	-	-	-	33
20.13.41.65.00	Sulfati (isključujući aluminijeve, barijeve, magnezijeve, niklove, kobaltove, titanijeve)	kg	-	51	74	26	151	34
20.13.42.12.00	Bakrovi i ostali nitrati (isključujući kalijeve, barijeve, berilijeve, kadmijeve, kobaltove, niklove, olovne)	kg N	5	3	5	8	21	35
20.13.43.10.00	Dinatrijev karbonat	kg Na <sub>2</sub> CO <sub>3</sub>	-	24	-	27	51	36
20.13.43.20.00	Natrijev hidrogenkarbonat (natrijev bikarbonat)	kg	-	46	53	-	99	37
20.13.43.40.00	Kalcijev karbonat (taložni)	kg	700	-	-	1 000	1 700	38
20.13.43.95.00	Ostali karbonati	kg	500	500	600	1 000	2 600	39
20.13.51.20.00	Manganiti, manganati i permanganati; molibdati	kg	225	150	300	25	700	40
20.13.51.85.00	Plemeniti metali u koloidnom stanju; spojevi i amalgami plemenitih metala (isključujući srebrni nitrat)	kg	4 376	1 837	4 508	-	10 721	41
20.13.52.50.00	Destilirana i elektrovodljiva voda i voda slične čistoće	t	1 596	1 819	1 926	1 751	7 092	42
20.13.62.40.00	Silikati; komercijalni silikati alkalnih metala	kg SiO <sub>2</sub>	890	1 472	1 408	1 483	5 253	43
20.13.63.00.00	Vodikov peroksid	kg H <sub>2</sub> O <sub>2</sub>	-	-	33	15	48	44
20.14	Proizvodnja ostalih organskih osnovnih kemikalija							
20.14.11.40.00	Propen (propilen)	t	469	7 750	8 722	3 300	20 241	45
20.14.11.90.00	Nezasieeni aciklički ugljikovodici (isključujući etilen, propen, buten, buta-1,3-dien i izopren)	t	123	109	90	118	440	46
20.14.12.23.00	Benzen	t	-	-	-	-	-	47
20.14.12.90.00	Ostali ciklički ugljikovodici	t	800	7	5	4	816	48
20.14.13.15.00	Diklorometan (metilen klorid)	t	-	-	-	-	-	49
20.14.22.10.00	Metanol (metil alkohol)	kg	212	25	79	15	331	50
20.14.22.20.00	Propan-1-ol (propil alkohol) i propan-2-ol (izopropil alkohol)	kg	140	140	-	80	360	51

Od toga za vlastiti račun Of which on own account					Unit of measure	NIPUM codes	NIPUM heading	
I. – III.	IV. – VI.	VII. – IX.	X. – XII.	I. – XII.				
1	273	57	-	-	330	t	19.20.28.30.00	Refinery feedstock (fuel oil used as refinery feedstock)
2	43 398	104 624	86 764	40 330	275 116	t	19.20.28.50.02	Fuel oil, medium (sulphur content <= 1%)
3	-	-	-	-	-	t	19.20.28.70.02	Fuel oil, medium (sulphur content >= 1%)
4	1 267	1 291	769	693	4 020	t	19.20.29.50.01	Motor oils
5	2 548	1 950	1 900	1 984	8 382	t	19.20.29.50.02	Other lubricating oils and greases
6	13 444	51 916	50 912	16 254	132 526	t	19.20.31.20.00	LPG (mixture of light hydrocarbons, maintained in the liquid state by increased pressure used as a power or heating fuel)
7	5 525	30 629	31 446	10 532	78 132	t	19.20.32.00.02	Other refinery gases
8	266	1 474	1 515	507	3 762	TJ		
9	110	85	90	104	389	t	19.20.41.00.02	Lubricating greases
10	-	-	-	-	-	t	19.20.42.00.01	Petroleum coke, green
11	-	-	-	-	-	t	19.20.42.00.02	Petroleum coke, calcined
12	2 035	8 306	8 702	3 453	22 496	t	19.20.42.00.03	Petroleum coke, cracked, special
13	-	-	-	-	-	t	19.20.42.50.00	Petroleum bitumen (black or dark brown solid and semi-solid thermo-plastic material with waterproofing and adhesive properties)
14	13 925	19 739	21 041	30 597	85 302	t	19.20.42.70.00	Petroleum coke; petroleum bitumen and other residues of petroleum oils
							20	Manufacture of chemicals and chemical products
							20.1	Manufacture of basic chemicals, fertilisers and nitrogen compounds, plastics and synthetic rubber in primary forms
							20.11	Manufacture of industrial gases
15	515	402	443	398	1 758	t	20.11.11.20.00	Argon
16	195	164	172	181	712	'000 m <sup>3</sup>		
17	9 753	8 747	10 126	9 865	38 491	t	20.11.11.60.00	Nitrogen
18	8 305	7 439	8 622	8 391	32 757	'000 m <sup>3</sup>		
19	16 608	15 301	15 928	14 915	62 752	t	20.11.11.70.00	Oxygen
20	7 933	6 955	8 068	8 163	31 119	'000 m <sup>3</sup>		
21	4 079	4 978	10 598	3 256	22 911	t	20.11.12.30.00	Carbon dioxide
22	30	10	44	25	109	t	20.11.12.70.00	Nitrogen oxides
23							20.13	Manufacture of other inorganic basic chemicals
24	886	3 489	3 269	1 212	8 856	t	20.13.21.20.00	Sulphur, sublimed or precipitated; colloidal sulphur
25	-	-	-	-	-	t HCl	20.13.24.13.00	Hydrogen chloride (hydrochloric acid)
26	-	21 063	41 385	4 456	66 904	t H <sub>2</sub> SO <sub>4</sub>	20.13.24.34.00	Sulphuric acid; oleum
27	-	-	-	1	1	t	20.13.24.69.00	Other inorganic acids and other inorganic oxygen compounds of non-metals (excluding hydrogen fluoride)
28	650	-	600	-	1 250	kg NaOH	20.13.25.25.00	Sodium hydroxide (caustic soda), solid
29	116	616	598	75	1 405	kg KOH	20.13.25.30.00	Potassium hydroxide (caustic potash)
30	4 600	2 511	1 298	4 931	13 340	kg	20.13.31.39.00	Other chlorides n.e.s.
31	-	28	2	12	42	kg	20.13.31.79.00	Bromides of sodium or of potassium; iodides and iodide oxides
32	20	34	32	30	116	kg Cl	20.13.32.30.00	Hypochlorites; commercial calcium hypochlorite; chlorites; hypobromites
33	-	-	-	-	-	kg	20.13.32.50.00	Chlorates and perchlorates; bromates and perbromates; iodates and periodates
34	-	51	74	26	151	kg	20.13.41.65.00	Sulphates (excluding those of aluminium, barium, magnesium, nickel, cobalt, titanium)
35	5	3	5	8	21	kg N	20.13.42.12.00	Nitrates of copper and other (excluding those of potassium, of barium, of beryllium, of cadmium, of cobalt, of nickel, of lead)
36	-	24	-	27	51	kg Na <sub>2</sub> CO <sub>3</sub>	20.13.43.10.00	Disodium carbonate
37	-	46	53	-	99	kg	20.13.43.20.00	Sodium hydrogencarbonate (sodium bicarbonate)
38	700	-	-	1 000	1 700	kg	20.13.43.40.00	Calcium carbonate (precipitated)
39	500	500	600	1 000	2 600	kg	20.13.43.95.00	Other carbonates
40	225	150	300	25	700	kg	20.13.51.20.00	Manganites, manganates and permanganates; molybdates
41	4 376	1 837	4 508	-	10 721	kg	20.13.51.85.00	Colloidal precious metals; compounds and amalgams of precious metals (excluding silver nitrate)
42	1 596	1 819	1 926	1 751	7 092	t	20.13.52.50.00	Distilled and conductivity water and water of similar purity
43	890	1 472	1 408	1 483	5 253	kg SiO <sub>2</sub>	20.13.62.40.00	Silicates; commercial alkali metal silicates
44	-	-	33	15	48	kg H <sub>2</sub> O <sub>2</sub>	20.13.63.00.00	Hydrogen peroxide
							20.14	Manufacture of other organic basic chemicals
45	469	7 750	8 722	3 300	20 241	t	20.14.11.40.00	Propene (propylene)
46	123	109	90	118	440	t	20.14.11.90.00	Unsaturated acyclic hydrocarbons (excluding ethylene, propene, butene, buta-1,3-diene and isoprene)
47	-	-	-	-	-	t	20.14.12.23.00	Benzene
48	800	7	5	4	816	t	20.14.12.90.00	Other cyclic hydrocarbons
49	-	-	-	-	-	t	20.14.13.15.00	Dichloromethane (methylene chloride)
50	212	25	79	15	331	kg	20.14.22.10.00	Methanol (methyl alcohol)
51	140	140	-	80	360	kg	20.14.22.20.00	Propan-1-ol (propyl alcohol) and propan-2-ol (isopropyl alcohol)

**4.1. UKUPNA INDUSTRIJSKA PROIZVODNJA PO TROMJESEČJIMA U 2021., ZA VLASTITI RAČUN I PREMA UGOVORU S NARUČITELJEM**  
**TOTAL INDUSTRIAL PRODUCTION, ON OWN ACCOUNT AND UNDER CONTRACT WITH PRINCIPAL, BY QUARTERS, 2021**

(nastavak)  
(continued)

Šifra NIPUM-a	Naziv NIPUM-a	Mjerna jedinica	Ukupna proizvodnja u 2021. (za vlastiti račun i prema ugovoru za naručiteljem) Total production in 2021 (on own account and under contract with principal)					
			I. – III.	IV. – VI.	VII. – IX.	X. – XII.	I. – XII.	
20.14.23.10.00	Etilen glikol (etandiol)	kg	-	-	-	-	-	1
20.14.23.20.00	Propilen glikol (propan-1,2-diol)	kg	-	-	-	-	-	2
20.14.23.60.00	Glicerol (uključujući sintetički; isključujući sirovi, vode i lužine)	kg	-	-	243	-	243	3
20.14.31.50.00	Industrijske masne kiseline od talova ulja	t	264	291	321	254	1 130	4
20.14.31.95.00	Industrijske monokarbonske masne destilirane kiseline (isključujući stearinsku, oleinsku i od talova ulja)	t	49	45	53	57	204	5
20.14.32.15.00	Etil acetat	kg	16	-	4	149	169	6
20.14.32.50.00	Mravlja kiselina, njezine soli i esteri	kg	61	-	-	-	61	7
20.14.32.71.00	Octena kiselina	kg	60	186	-	-	246	8
20.14.33.10.00	Akrlina kiselina i njene soli i ostale monokarbonske kiseline	kg	-	2	-	-	2	9
20.14.33.81.00	Oksalne, azelainske, malonske, ostale, ciklanske, ciklenske ili cikloterpenske polikarbonske kiseline, soli (isključujući butandioičnu kiselinu s masenim udjelom ugljika na biološkoj osnovi od 100 %)	kg	-	48	-	-	48	10
20.14.34.73.00	Limunska kiselina i njezine soli i esteri	kg	99	16	130	50	295	11
20.14.34.75.00	Karbonska kiselina s alkoholnom, fenolnom, aldehidnom ili ketonskom funkcijom	kg	-	47	26	-	73	12
20.14.41.30.00	Ciklanski, ciklenski ili cikloterpenski mono- ili poliamini, i njihovi derivati; i njihove soli	kg	1 540	-	-	-	1 540	13
20.14.42.90.00	Aminospojivi s kisikovom funkcijom (isključujući aminoalkohole, njegove estere i etere i njihove soli, lizin i njegove soli i estere, glutaminsku kiselinu i njezine soli i estere)	kg	767	2 352	2 014	3 858	8 991	14
20.14.43.70.00	Spojivi s nitrilnom funkcijom (isključujući akrilonitril, 1-cijanogvanidin (dicijandiamid))	kg	37	84	-	-	121	15
20.14.44.30.00	Organski derivati hidrazina ili hidrosilamina	kg	-	-	-	-	-	16
20.14.51.39.00	Ostali organski sumporni spojevi	kg	-	-	-	-	-	17
20.14.52.80.00	Spojivi što u strukturi sadrže nekondenzirani piridinov prsten ili kinolinski ili izikinolinski prstenasti sustav, ne dalje kondenziran; laktami; ostali heterociklički spojevi samo s dušikovim heteroatomom ili heteroatomima (isključujući spojeve koji u strukturi sadrže nekondenzirani pirazolinov prsten, nekondenzirani imidazolov prsten, pirimidinov prsten, piperazinov prsten ili nekondenzirani triazinov prsten)	kg	3 885	8 283	6 061	9 572	27 801	18
20.14.52.90.00	Nukleinske kiseline i ostali heterociklički spojevi s tiazolom, benzotiazolom, ostalim prstenima	kg	18 965	27 970	7 252	10 811	64 998	19
20.14.61.11.00	Metanal (formaldehid)	kg	-	500	-	500	1 000	20
20.14.62.11.00	Aceton	kg	1 576	2 823	2 239	2 243	8 881	21
20.14.63.10.00	Aciklički eteri i njihovi halogeni-, sulfo-, nitro ili nitrozo derivati	kg	-	-	132	-	132	22
20.14.63.60.00	Peroksidi alkohola, etera i ketona i njihovi halogeni-, sulfo-, nitro- ili nitrozo derivati	kg	378	361	206	130	1 075	23
20.14.72.00.00	Drveni ugljen, aglomeriran ili neaglomeriran (uključujući drveni ugljen od ljusaka)	t	2 919	5 108	3 372	1 617	13 016	24
20.14.74.00.00	Nedenaturirani etilni alkohol, alkoholne jačine >= 80 % (važno: isključujući trošarine na alkohol)	hl	12	9	13	5	39	25
20.15	Proizvodnja gnojiva i dušičnih spojeva							
20.15.10.50.00	Dušična kiselina; sulfonitrične kiseline	t	38 905	37 722	46 472	37 051	160 150	26
		tona N	8 559	8 298	10 223	8 151	35 231	27
20.15.10.75.00	Amonijak, bezvodni	t	68 624	79 386	105 484	34 372	287 866	28
		tona N	56 272	65 097	86 497	28 185	236 051	29
20.15.10.77.00	Amonijak u vodenoj otopini	t	1 833	1	216	694	2 744	30
		tona N	459	1	55	174	689	31
20.15.20.80.00	Nitriti	kg	6 340	6 310	6 338	4 640	23 628	32
		kg N	1 268	1 262	1 268	928	4 726	33
20.15.31.30.00	Urea koja sadrži > 45 % dušika u težini suhoga bezvodnog proizvoda (isključujući u tabletama i sličnim oblicima ili u pakiranju težine <= 10 kg)	t	63 072	88 704	105 432	24 670	281 878	34
		tona N	29 014	40 804	48 499	11 348	129 665	35
20.15.32.00.00	Amonijev sulfat (isključujući u tabletama ili sličnim oblicima ili u pakiranju težine <= 10 kg)	tona N	2 742	4 851	6 956	3 156	17 705	36
20.15.33.00.00	Amonijev nitrat (isključujući u tabletama ili sličnim oblicima ili u pakiranju težine <= 10 kg)	t	-	-	-	-	-	37
		tona N	-	-	-	-	-	38
20.15.35.30.00	Mješavine amonijeva nitrata s kalcijevim karbonatom, <= 28 % dušika u težini	tona N	10 796	13 347	14 123	14 756	53 022	39
20.15.36.00.00	Mješavine uree i amonijeva nitrata, u vodenoj ili amonijakalnoj otopini (isključujući u tabletama ili sličnim oblicima ili u pakiranju <= 10 kg)	tona N	3 218	1 171	3 172	1 947	9 508	40
20.15.39.30.00	Dvostruke soli i mješavine amonijeva sulfata i amonijeva nitrata (isključujući u tabletama ili sličnim oblicima ili u pakiranju težine <= 10 kg)	tona N	-	-	-	-	-	41



	Od toga za vlastiti račun Of which on own account					Unit of measure	NIPUM codes	NIPUM heading
	I. – III.	IV. – VI.	VII. – IX.	X. – XII.	I. – XII.			
1	-	-	-	-	-	kg	20.14.23.10.00	Ethylene glycol (ethanediol)
2	-	-	-	-	-	kg	20.14.23.20.00	Propylene glycol (propane-1,2-diol)
3	-	-	243	-	243	kg	20.14.23.60.00	Glycerol (including synthetic; excluding crude, waters and lyes)
4	264	291	321	254	1 130	t	20.14.31.50.00	Industrial tall oil fatty acids
5	49	45	53	57	204	t	20.14.31.95.00	Industrial monocarboxylic fatty acids distilled (excluding stearic, oleic tall oil)
6	16	-	4	149	169	kg	20.14.32.15.00	Ethyl acetate
7	61	-	-	-	61	kg	20.14.32.50.00	Formic acid, its salts and esters
8	60	186	-	-	246	kg	20.14.32.71.00	Acetic acid
9	-	2	-	-	2	kg	20.14.33.10.00	Acrylic acid and its salts and other monocarboxylic acid
10	-	48	-	-	48	kg	20.14.33.81.00	Oxalic, azelaic, malonic, other, cyclanic, cylenic or cycloterpenic polycarboxylic acids, salts (excluding butanedioic acid having a bio-based carbon content of 100 % by mass)
11	99	16	130	50	295	kg	20.14.34.73.00	Citric acid and its salts and esters
12	-	47	26	-	73	kg	20.14.34.75.00	Carboxylic acid with alcohol, phenol, aldehyde or ketone functions
13	1 540	-	-	-	1 540	kg	20.14.41.30.00	Cyclanic, cylenic or cycloterpenic mono- or polyamines, and their derivatives; salts thereof
14	767	2 352	2 014	3 858	8 991	kg	20.14.42.90.00	Oxygen-function amino-compounds (excluding amino-alcohols, their esters and ethers and salts thereof, lysine and its salts and esters, glutamic acid its salts and esters)
15	37	84	-	-	121	kg	20.14.43.70.00	Nitrile-function compounds (excluding acrylonitrile, 1-cyanoguanidine (dicyandiamide))
16	-	-	-	-	-	kg	20.14.44.30.00	Organic derivatives of hydrazine or of hydroxylamine
17	-	-	-	-	-	kg	20.14.51.39.00	Other organo-sulphur compounds
18	3 885	8 283	6 061	9 572	27 801	kg	20.14.52.80.00	Compounds containing in the structure an unfused pyridine ring or a quinoline or isoquinoline ring-system, not further fused; lactames; other heterocyclic compounds with nitrogen hetero-atom(s) only (excluding compounds containing in the structure an unfused pyrazole ring, an unfused imidazole ring, a pyrimidine ring, a piperazine ring or an unfused triazine ring)
19	18 965	27 970	7 252	10 811	64 998	kg	20.14.52.90.00	Nucleic acids and other heterocyclic compounds - thiazole, benzothiazole, other cycles
20	-	500	-	500	1 000	kg	20.14.61.11.00	Methanal (formaldehyde)
21	1 576	2 823	2 239	2 243	8 881	kg	20.14.62.11.00	Acetone
22	-	-	132	-	132	kg	20.14.63.10.00	Acyclic ethers and their halogenated, sulphonated, nitrated or nitrosated derivatives
23	378	361	206	130	1 075	kg	20.14.63.60.00	Alcohol, ether and ketone peroxides and their halogenated, sulphonated, nitrated or nitrosated derivatives
24	2 919	5 108	3 372	1 617	13 016	t	20.14.72.00.00	Wood charcoal whether or not agglomerated (including shell or nut charcoal)
25	12	9	13	5	39	hl	20.14.74.00.00	Undenatured ethyl alcohol of an alcoholic strength by volume >= 80 % (important: excluding alcohol duty)
26	38 905	37 722	46 472	37 051	160 150	t	20.15.10.50.00	Manufacture of fertilisers and nitrogen compounds
27	8 559	8 298	10 223	8 151	35 231	t N	20.15.10.50.00	Nitric acid; sulphonitric acids
28	68 624	79 386	105 484	34 372	287 866	t	20.15.10.75.00	Anhydrous ammonia
29	56 272	65 097	86 497	28 185	236 051	t N	20.15.10.75.00	Anhydrous ammonia
30	1 833	1	216	694	2 744	t	20.15.10.77.00	Ammonia in aqueous solution
31	459	1	55	174	689	t N	20.15.10.77.00	Ammonia in aqueous solution
32	6 340	6 310	6 338	4 640	23 628	kg	20.15.20.80.00	Nitrites
33	1 268	1 262	1 268	928	4 726	kg N	20.15.20.80.00	Nitrites
34	63 072	88 704	105 432	24 670	281 878	t	20.15.31.30.00	Urea containing > 45 % by weight of nitrogen on the dry anhydrous product (excluding in tablets or similar forms or in packages of a weight of <= 10 kg)
35	29 014	40 804	48 499	11 348	129 665	t N	20.15.31.30.00	Urea containing > 45 % by weight of nitrogen on the dry anhydrous product (excluding in tablets or similar forms or in packages of a weight of <= 10 kg)
36	2 742	4 851	6 956	3 156	17 705	t N	20.15.32.00.00	Ammonium sulphate (excluding in tablets or similar forms or in packages of a weight of <= 10 kg)
37	-	-	-	-	-	t	20.15.33.00.00	Ammonium nitrate (excluding in tablets or similar forms or in packages of a weight of <= 10 kg)
38	-	-	-	-	-	t N	20.15.33.00.00	Ammonium nitrate (excluding in tablets or similar forms or in packages of a weight of <= 10 kg)
39	10 796	13 347	14 123	14 756	53 022	t N	20.15.35.30.00	Mixtures of ammonium nitrate with calcium carbonate, <= 28 % nitrogen by weight
40	3 218	1 171	3 172	1 947	9 508	t N	20.15.36.00.00	Mixtures of urea and ammonium nitrate in aqueous or ammoniacal solution (excluding in tablets or similar forms or in packages of a weight of <= 10 kg)
41	-	-	-	-	-	t N	20.15.39.30.00	Double salts and mixtures of ammonium sulphate and ammonium nitrate (excluding in tablets or similar forms or in packages of a weight of <= 10 kg)

**4.1. UKUPNA INDUSTRIJSKA PROIZVODNJA PO TROMJESEČJIMA U 2021., ZA VLASTITI RAČUN I PREMA UGOVORU S NARUČITELJEM**  
**TOTAL INDUSTRIAL PRODUCTION, ON OWN ACCOUNT AND UNDER CONTRACT WITH PRINCIPAL, BY QUARTERS, 2021**

(nastavak)  
(continued)

Šifra NIPUM-a	Naziv NIPUM-a	Mjerna jedinica	Ukupna proizvodnja u 2021. (za vlastiti račun i prema ugovoru za naručiteljem) Total production in 2021 (on own account and under contract with principal)					
			I. – III.	IV. – VI.	VII. – IX.	X. – XII.	I. – XII.	
20.15.39.90.00	Dušična mineralna ili kemijska gnojiva, d. n.	tona N	1 857	146	203	1 011	3 217	1
20.15.51.00.00	Kalijev klorid (isključujući u tabletama ili sličnim oblicima ili u pakiranju težine <= 10 kg)	kg K <sub>2</sub> O	-	460	-	-	460	2
20.15.71.00.01	Gnojiva koja sadrže dušik, fosfor i kalij, > 10% dušika	kg	-	730	-	-	730	3
20.15.71.00.02	Gnojiva koja sadrže dušik, fosfor i kalij, <= 10% dušika	t	51 980	21 451	46 357	12 410	132 198	4
20.15.74.00.00	Ostala mineralna ili kemijska gnojiva što sadrže dva gnojiva elementa dušik i fosfor	t	-	-	3 530	-	3 530	6
20.15.75.00.00	Mineralna ili kemijska gnojiva što sadrže dva gnojiva elementa fosfor i kalij	t	2 508	1 773	6 517	3 686	14 484	7
20.15.76.00.00	Kalijevi nitrati	kg kg N	100 14	100 14	- -	- -	200 28	8 9
20.16	Proizvodnja plastike u primarnim oblicima							
20.16.10.39.00	Polietilen specifične težine < 0,94, u primarnim oblicima (isključujući linearni)	t	69	60	27	30	186	10
20.16.30.23.00	Neplastificirani polivinil klorid pomiješan s drugim tvarima, u primarnim oblicima	t	205	220	256	285	966	11
20.16.30.25.00	Plastificirani polivinil klorid pomiješan s drugim tvarima, u primarnim oblicima	t	170	183	170	124	647	12
20.16.40.50.00	Alkidne smole, u primarnim oblicima	t	1 749	1 873	1 158	724	5 504	13
20.16.40.64.00	Ostali polietilen tereftalati u primarnim oblicima	t	3 916	4 283	4 942	4 520	17 661	14
20.16.40.90.00	Poliesteri, u primarnim oblicima (isključujući poliacetale, polietere, epoksidne smole, polikarbonate, alkidne smole, polietilen tereftalat, ostale nezasićene poliestere)	t	2 836	2 706	2 637	2 704	10 883	15
20.16.53.90.00	Akrilni polimeri, u primarnim oblicima (isključujući polimetil-metakrilat)	t	631	577	665	371	2 244	16
20.16.57.00.00	Silikoni, u primarnim oblicima	t	1	1	-	1	3	17
20.2	Proizvodnja pesticida i drugih agrokemijskih proizvoda							
20.20	Proizvodnja pesticida i drugih agrokemijskih proizvoda							
20.20.11.00.00	Insekticidi	kg kg akt. supst.	57 647 21 553	17 745 4 216	18 985 6 649	84 020 28 791	178 397 61 209	18 19
20.20.12.30.00	Herbicidi na osnovi triazina, pripremljeni u oblike ili pakiranja za maloprodaju ili kao pripravci ili proizvodi (isključujući opasne pesticide)	kg kg akt. supst.	- -	- -	- -	- -	- -	20 21
20.20.12.40.00	Herbicidi na osnovi amida, pripremljeni u oblike ili pakiranja za maloprodaju ili kao pripravci ili proizvodi (isključujući opasne pesticide)	kg kg akt. supst.	- -	- -	- -	- -	- -	22 23
20.20.12.50.00	Herbicidi na osnovi karbamata, pripremljeni u oblike ili pakiranja za maloprodaju ili kao pripravci ili proizvodi (isključujući opasne pesticide)	kg kg akt. supst.	- -	- -	- -	- -	- -	24 25
20.20.12.70.00	Herbicidi na osnovi uree; uracila i sulfoniluree, pripremljeni u oblike ili pakiranja za maloprodaju ili kao pripravci ili proizvodi (isključujući opasne pesticide)	kg kg akt. supst.	- -	- -	- -	- -	- -	26 27
20.20.12.90.00	Herbicidi pakirani za maloprodaju ili kao pripravci/proizvodi, isključujući na osnovi fenoksi-fitohormona, triazina, amida, karbamata, derivata dinitroanilina, uree, uracila, sulfoniluree (isključujući opasne pesticide)	kg kg akt. supst.	8 349 5 009	1 924 1 154	171 102	305 183	10 749 6 448	28 29
20.20.14.30.00	Dezinficijensi na osnovi kvarternih amonijevih soli pripremljeni u oblike ili pakiranja za maloprodaju ili kao pripravci ili proizvodi (isključujući opasne pesticide)	kg kg akt. supst.	45 261 1 030	27 641 51	13 497 27	31 760 66	118 159 1 174	30 31
20.20.14.50.00	Dezinficijensi na osnovi halogeniranih spojeva pripremljeni u oblike ili pakiranja za maloprodaju ili kao pripravci ili proizvodi (isključujući opasne pesticide)	kg kg akt. supst.	30 047 1 318	27 066 1 220	- -	962 24	58 075 2 562	32 33
20.20.14.90.00	Dezinficijensi pripremljeni u oblike ili pakiranja za maloprodaju ili kao pripravci ili proizvodi (isključujući one na osnovi kvarternih amonijevih soli, one na osnovi halogeniranih spojeva i one koji su opasni pesticidi)	kg kg akt. supst.	385 271 132 600	148 061 63 307	216 220 34 140	69 207 30 061	818 759 260 108	34 35
20.20.15.15.00	Anorganski fungicidi, baktericidi i sredstva za obradu sjemena, pripremljeni u oblike ili pakiranja za maloprodaju ili kao pripravci ili proizvodi (isključujući opasne pesticide)	kg kg akt. supst.	94 968 34 187	17 625 6 345	745 268	60 22	113 398 40 822	36 37
20.20.15.30.00	Fungicidi, baktericidi i sredstva za obradu sjemena na osnovi ditiokarbamata, pripremljeni u oblike ili pakiranja za maloprodaju ili kao pripravci ili proizvodi (isključujući opasne pesticide)	kg kg akt. supst.	15 321 9 958	210 136	- -	- -	15 531 10 094	38 39
20.20.15.45.00	Fungicidi, baktericidi i sredstva za obradu sjemena na osnovi benzimidazola, pripremljeni u oblike ili pakiranja za maloprodaju ili kao pripravci ili proizvodi (isključujući opasne pesticide)	kg kg akt. supst.	4 932 3 945	- -	17 14	- -	4 949 3 959	40 41

Od toga za vlastiti račun Of which on own account					Unit of measure	NIPUM codes	NIPUM heading	
I. – III.	IV. – VI.	VII. – IX.	X. – XII.	I. – XII.				
1	1 857	146	203	1 011	3 217	t N	20.15.39.90.00	Mineral or chemical fertilisers, nitrogenous, n.e.c.
2	-	460	-	-	460	kg K <sub>2</sub> O	20.15.51.00.00	Potassium chloride (excluding in tablets or similar forms or in packages of a weight of <= 10 kg)
3	-	730	-	-	730	kg		
4	51 980	21 451	46 357	12 410	132 198	t	20.15.71.00.01	Fertilizers containing nitrogen, phosphorus and potassium, > 10% nitrogen
5	5 845	5 374	9 932	10 150	31 301	t	20.15.71.00.02	Fertilizers containing nitrogen, phosphorus and potassium, <= 10% nitrogen
6	-	-	3 530	-	3 530	t	20.15.74.00.00	Other mineral or chemical fertilisers containing the two fertilising elements nitrogen and phosphorus
7	2 508	1 773	6 517	3 686	14 484	t	20.15.75.00.00	Mineral or chemical fertilisers containing the two fertilising elements phosphorus and potassium
8	100	100	-	-	200	kg	20.15.76.00.00	Potassium nitrates
9	14	14	-	-	28	kg N		
10	69	60	27	30	186	t	20.16.10.39.00	Manufacture of plastics in primary forms Polyethylene having a specific gravity < 0,94, in primary forms (excluding linear)
11	205	220	256	285	966	t	20.16.30.23.00	Non-plasticised polyvinyl chloride mixed with any other substance, in primary forms
12	170	183	170	124	647	t	20.16.30.25.00	Plasticised polyvinyl chloride mixed with any other substance, in primary forms
13	1 749	1 873	1 158	724	5 504	t	20.16.40.50.00	Alkyd resins, in primary forms
14	3 916	4 283	4 942	4 520	17 661	t	20.16.40.64.00	Other polyethylene terephthalate in primary forms
15	2 836	2 706	2 637	2 704	10 883	t	20.16.40.90.00	Polyesters, in primary forms (excluding polyacetals, polyethers, epoxide resins, polycarbonates, alkyd resins, polyethylene terephthalate, other unsaturated polyesters)
16	631	577	665	371	2 244	t	20.16.53.90.00	Acrylic polymers, in primary forms (excluding polymethyl methacrylate)
17	1	1	-	1	3	t	20.16.57.00.00	Silicones, in primary forms
18	57 647	17 745	18 985	84 020	178 397	kg	20.20.11.00.00	Manufacture of pesticides and other agrochemical products Insecticides
19	21 553	4 216	6 649	28 791	61 209	kg act. subst.		
20	-	-	-	-	-	kg	20.20.12.30.00	Herbicides based on triazines, put up in forms or packings for retail sale or as preparations or articles (excluding hazardous pesticides)
21	-	-	-	-	-	kg act. subst.		
22	-	-	-	-	-	kg	20.20.12.40.00	Herbicides based on amides, put up in forms or packings for retail sale or as preparations or articles (excluding hazardous pesticides)
23	-	-	-	-	-	kg act. subst.		
24	-	-	-	-	-	kg	20.20.12.50.00	Herbicides based on carbamates, put up in forms or packings for retail sale or as preparations or articles (excluding hazardous pesticides)
25	-	-	-	-	-	kg act. subst.		
26	-	-	-	-	-	kg	20.20.12.70.00	Herbicides based on urea; uracil and sulphonylurea, put up in forms or packings for retail sale or as preparations or articles (excluding hazardous pesticides)
27	-	-	-	-	-	kg act. subst.		
28	8 349	1 924	171	305	10 749	kg	20.20.12.90.00	Herbicides p.r.s. or as preparations/articles excluding based on phenoxy-phytohormones, triazines, amides, carbamates, dinitroaniline derivatives, urea, uracil, sulphonylurea (excluding hazardous pesticides)
29	5 009	1 154	102	183	6 448	kg act. subst.		
30	29 859	27 641	13 497	31 760	102 757	kg	20.20.14.30.00	Disinfectants based on quaternary ammonium salts put up in forms or packings for retail sale or as preparations or articles (excluding hazardous pesticides)
31	60	51	27	66	204	kg act. subst.		
32	30 047	27 066	-	962	58 075	kg	20.20.14.50.00	Disinfectants based on halogenated compounds put up in forms or packings for retail sale or as preparations (excluding hazardous pesticides)
33	1 318	1 220	-	24	2 562	kg act. subst.		
34	385 271	148 061	216 220	69 207	818 759	kg	20.20.14.90.00	Disinfectants put up in forms or packings for retail sale or as preparations or articles (excluding those based on quaternary ammonium salts, those based on halogenated compounds and those being hazardous pesticides)
35	132 600	63 307	34 140	30 061	260 108	kg act. subst.		
36	94 968	17 625	745	60	113 398	kg	20.20.15.15.00	Inorganic fungicides, bactericides and seed treatments, put up in forms or packings for retail sale or as preparations or articles (excluding hazardous pesticides)
37	34 187	6 345	268	22	40 822	kg act. subst.		
38	15 321	210	-	-	15 531	kg	20.20.15.30.00	Fungicides, bactericides and seed treatments based on dithiocarbamates, put up in forms or packings for retail sale or as preparations or articles (excluding hazardous pesticides)
39	9 958	136	-	-	10 094	kg act. subst.		
40	4 932	-	17	-	4 949	kg	20.20.15.45.00	Fungicides, bactericides and seed treatments based on benzimidazoles, put up in forms or packings for retail sale or as preparations or articles (excluding hazardous pesticides)
41	3 945	-	14	-	3 959	kg act. subst.		

**4.1. UKUPNA INDUSTRIJSKA PROIZVODNJA PO TROMJESEČJIMA U 2021., ZA VLASTITI RAČUN I PREMA UGOVORU S NARUČITELJEM**  
**TOTAL INDUSTRIAL PRODUCTION, ON OWN ACCOUNT AND UNDER CONTRACT WITH PRINCIPAL, BY QUARTERS, 2021**

(nastavak)  
(continued)

Šifra NIPUM-a	Naziv NIPUM-a	Mjerna jedinica	Ukupna proizvodnja u 2021. (za vlastiti račun i prema ugovoru za naručiteljem) Total production in 2021 (on own account and under contract with principal)					
			I. – III.	IV. – VI.	VII. – IX.	X. – XII.	I. – XII.	
20.20.15.60.00	Fungicidi, baktericidi i sredstva za obradu sjemena na osnovi triazola ili diazola, pripremljeni u oblike ili pakiranja za maloprodaju ili kao pripravci ili proizvodi (isključujući opasne pesticide)	kg	-	-	-	-	-	1
		kg akt. supst.	-	-	-	-	-	2
20.20.15.75.00	Fungicidi, baktericidi i sredstva za obradu sjemena na osnovi diazina ili morfolina, pripremljeni u oblike ili pakiranja za maloprodaju ili kao pripravci ili proizvodi (isključujući opasne pesticide)	kg	7 136	1 480	-	-	8 616	3
		kg akt. supst.	1 498	311	-	-	1 809	4
20.20.15.90.00	Ostali fungicidi, baktericidi i sredstva za obradu sjemena (npr. Captan...) (isključujući opasne pesticide)	kg	10 880	-	-	54 468	65 348	5
		kg akt. supst.	8 704	-	-	17 201	25 905	6
20.20.19.80.00	Rodenticidi i ostali proizvodi za zaštitu biljaka pripremljeni za maloprodaju ili kao pripravci ili proizvodi (isključujući insekticide, fungicide, herbicide, dezinficijense i opasne pesticide)	kg	25 740	8 671	117	24 762	59 290	7
		kg akt. supst.	13 899	4 682	63	13 372	32 016	8
20.3	Proizvodnja boja, lakova i sličnih premaza, grafičkih boja i kitova							
20.30	Proizvodnja boja, lakova i sličnih premaza, grafičkih boja i kitova							
20.30.11.50.00	Boje i lakovi, na osnovi akrilnih ili vinilnih polimera dispergirani ili otopljeni u vodenome mediju (uključujući emalje i lakove)	t	7 095	9 285	7 995	4 661	29 036	9
20.30.11.70.00	Ostale boje, lakovi dispergirani ili otopljeni u vodenome mediju	t	22	18	26	3	69	10
20.30.12.25.00	Boje i lakovi, na osnovi poliestera dispergirani/ otopljeni u nevodenoj mediju, masenog udjela otapala > 50 % mase otopine (uključujući emalje i lakove)	t	92	118	142	66	418	11
20.30.12.29.00	Boje i lakovi, na osnovi poliestera dispergirani/ otopljeni u nevodenoj mediju (uključujući emalje i lakove; isključujući one u kojima je maseni udio otapala > 50 % mase otopine)	t	104	123	108	69	404	12
20.30.12.30.00	Boje i lakovi, na osnovi akrilnih ili vinilnih polimera dispergirani/otopljeni u nevodenoj mediju, masenog udjela otapala > 50 % mase otopine (uključujući emalje i lakove)	t	112	137	113	56	418	13
20.30.12.50.00	Ostale boje i lakovi na osnovi akrilnih ili vinilnih polimera	t	138	366	242	73	819	14
20.30.12.70.00	Boje i lakovi: otopine, d. n.	t	69	84	69	47	269	15
20.30.12.90.00	Ostale boje i lakovi na osnovi sintetičkih polimera, d. n.	t	2 758	3 279	2 945	2 726	11 708	16
20.30.21.30.00	Pripremljeni pigmenti, opacifijenti, bojila i slični pripravci za keramiku, emajliranje ili staklo	kg	19 609	36 026	27 194	18 113	100 942	17
20.30.22.13.00	Uljne boje i lakovi (uključujući emalje i lakove)	t	363	478	390	244	1 475	18
20.30.22.53.00	Staklarski kitovi, kitovi za cijepljenje, smolni cementi, mase za brtvljenje i ostali kitovi	t	32	25	23	14	94	19
20.30.22.60.00	Nevatrostalni pripravci za površinsku obradu pročelja, unutarnjih zidova, podova, stropova ili slično	t	1 033	1 255	1 158	756	4 202	20
20.30.22.73.00	Organska složena otapala i razrjeđivači koji se rabe u spajanju s premazima i tintama; na osnovi butil-acetata (isključujući tiskarske boje)	t	55	73	56	36	220	21
20.30.22.79.00	Organska složena otapala i razrjeđivači koji se rabe u spajanju s premazima i tintama (isključujući na osnovi butil-acetata i isključujući tiskarske boje)	t	141	153	343	116	753	22
20.30.24.50.00	Crne grafičke boje	kg	4 300	4 198	4 185	3 891	16 574	23
20.30.24.70.00	Grafičke boje (isključujući crne)	kg	86 760	55 157	49 310	45 008	236 235	24
20.4	Proizvodnja sapuna i deterdženata, sredstava za čišćenje i poliranje, parfema i toaletno-kozmetičkih preparata							
20.41	Proizvodnja sapuna i deterdženata, sredstava za čišćenje i poliranje							
20.41.20.20.00	Anionska organska površinski aktivna sredstva (isključujući sapun)	kg	-	-	400	-	400	25
20.41.20.30.00	Kationska organska površinski aktivna sredstva (isključujući sapun)	kg	1 538	3 525	1 965	227	7 255	26
20.41.20.90.00	Organska površinski aktivna sredstva (isključujući sapun, anionska, kationska, neionska)	kg	68 470	103 370	59 080	182 250	413 170	27
20.41.31.20.00	Sapun i organski površinski aktivni proizvodi u štapićima itd., d. n.	kg	2 142	1 093	2 093	1 305	6 633	28
20.41.31.50.00	Sapun u obliku pahuljica, listića, granula ili u prahu	kg	8 800	14 000	7 000	4 000	33 800	29
20.41.31.80.00	Sapun u oblicima isključujući štapiće, komadiće ili lijevane oblike, papir, vatu, pust i netkani tekstilni materijal impregniran ili prevučeni sapunom/deterdžentom, pahuljice, granule ili prah	kg	169 921	167 323	164 989	145 874	648 107	30
20.41.32.40.00	Površinski aktivni pripravci, s dodatkom ili bez dodatka sapuna, pakirani za maloprodaju (isključujući one koji se upotrebljavaju kao sapun)	t	9 724	7 229	10 693	9 947	37 593	31
20.41.32.50.00	Pripravci za pranje i pripravci za čišćenje, sa ili bez sapuna, pakirani za maloprodaju (uključujući pomoćne pripravke za pranje; isključujući one za uporabu kao sapun, površinski aktivne pripravke)	t	10 817	9 569	11 792	11 300	43 478	32
20.41.32.60.00	Površinski aktivni pripravci, s dodatkom ili bez dodatka sapuna, nepakirani za maloprodaju (isključujući one koji se upotrebljavaju kao sapun)	t	477	418	770	494	2 159	33
20.41.32.70.00	Pripravci za pranje i pripravci za čišćenje, sa ili bez sapuna, nepakirani za maloprodaju (uključujući pomoćne pripravke za pranje, isključujući one za uporabu kao sapun, površinski aktivne pripravke)	t	1 358	1 372	1 756	1 432	5 918	34
20.41.41.00.00	Preparati za parfimiranje ili dezodoriranje prostorija (uključuje mirisne pripravke koji se rabe za vjerske obrede)	kg	38 236	53 527	88 265	50 600	230 628	35

Od toga za vlastiti račun Of which on own account					Unit of measure	NIPUM codes	NIPUM heading	
I. – III.	IV. – VI.	VII. – IX.	X. – XII.	I. – XII.				
1	-	-	-	-	-	kg	20.20.15.60.00	Fungicides, bactericides and seed treatment based on triazoles or diazoles, put up in forms or packings for retail sale or as preparations or articles (excluding hazardous pesticides)
2	-	-	-	-	-	kg act. subst.		
3	7 136	1 480	-	-	8 616	kg	20.20.15.75.00	Fungicides, bactericides and seed treatments based on diazines or morpholines, put up in forms or packings for retail sale or as preparations or articles (excluding hazardous pesticides)
4	1 498	311	-	-	1 809	kg act. subst.		
5	10 880	-	-	54 468	65 348	kg	20.20.15.90.00	Other fungicides, bactericides and seeds treatments (ex: Captan,...) (excluding hazardous pesticides)
6	8 704	-	-	17 201	25 905	kg act. subst.		
7	25 740	8 671	117	24 762	59 290	kg	20.20.19.80.00	Rodenticides and other plant protection products put up for retail sale or as preparations or articles (excluding insecticides, fungicides, herbicides, disinfectants and hazardous pesticides)
8	13 899	4 682	63	13 372	32 016	kg act. subst.		
							20.3	Manufacture of paints, varnishes and similar coatings, printing ink and mastics
							20.30	Manufacture of paints, varnishes and similar coatings, printing ink and mastics
9	7 095	9 285	7 995	4 661	29 036	t	20.30.11.50.00	Paints and varnishes, based on acrylic or vinyl polymers dispersed or dissolved in an aqueous medium (including enamels and lacquers)
10	22	18	26	3	69	t	20.30.11.70.00	Other paints, varnishes dispersed or dissolved in an aqueous medium
11	92	118	142	66	418	t	20.30.12.25.00	Paints and varnishes, based on polyesters dispersed/dissolved in a non-aqueous medium, weight of the solvent > 50 % of the weight of the solution including enamels and lacquers
12	104	123	108	69	404	t	20.30.12.29.00	Paints and varnishes, based on polyesters dispersed/dissolved in a non-aqueous medium including enamels and lacquers excluding weight of the solvent > 50 % of the weight of the solution
13	112	137	113	56	418	t	20.30.12.30.00	Paints and varnishes, based on acrylic or vinyl polymers dispersed/dissolved in non-aqueous medium, weight of the solvent > 50 % of the solution weight including enamels and lacquers
14	138	366	242	73	819	t	20.30.12.50.00	Other paints and varnishes based on acrylic or vinyl polymers
15	69	84	69	47	269	t	20.30.12.70.00	Paints and varnishes: solutions n.e.c.
16	2 758	3 279	2 945	2 726	11 708	t	20.30.12.90.00	Other paints and varnishes based on synthetic polymers n.e.c.
17	19 609	36 026	27 194	18 113	100 942	kg	20.30.21.30.00	Prepared pigments, opacifiers, colours and similar preparations for ceramics, enamelling or glass
18	363	478	390	244	1 475	t	20.30.22.13.00	Oil paints and varnishes (including enamels and lacquers)
19	32	25	23	14	94	t	20.30.22.53.00	Glaziers' putty, grafting putty, resin cements, caulking compounds and other mastics
20	1 033	1 255	1 158	756	4 202	t	20.30.22.60.00	Non-refractory surfacing preparations for façades, indoor walls, floors, ceilings or the like
21	55	73	56	36	220	t	20.30.22.73.00	Organic composite solvents and thinners used in conjunction with coatings and inks; based on butyl acetate (excluding printing inks)
22	141	153	343	116	753	t	20.30.22.79.00	Organic composite solvents and thinners used in conjunction with coatings and inks (excluding those based on butyl acetate and printing inks)
23	4 300	4 198	4 185	3 891	16 574	kg	20.30.24.50.00	Black printing inks
24	86 760	55 157	49 310	45 008	236 235	kg	20.30.24.70.00	Printing inks (excluding black)
							20.4	Manufacture of soap and detergents, cleaning and polishing preparations, perfumes and toilet preparations
							20.41	Manufacture of soap and detergents, cleaning and polishing preparations
25	-	-	400	-	400	kg	20.41.20.20.00	Anionic organic surface-active agents (excluding soap)
26	1 538	3 525	1 965	227	7 255	kg	20.41.20.30.00	Cationic organic surface-active agents (excluding soap)
27	68 470	103 370	59 080	182 250	413 170	kg	20.41.20.90.00	Organic surface-active agents (excluding soap, anionic, cationic, non-ionic)
28	2 142	1 093	2 093	1 305	6 633	kg	20.41.31.20.00	Soap and organic surface-active products in bars, etc., n.e.c.
29	8 800	14 000	7 000	4 000	33 800	kg	20.41.31.50.00	Soap in the form of flakes, wafers, granules or powders
30	169 921	167 323	164 989	145 874	648 107	kg	20.41.31.80.00	Soap in forms excluding bars, cakes or moulded shapes, paper, wadding, felt and non-wovens impregnated or coated with soap/detergent, flakes, granules or powders
31	9 724	7 229	10 693	9 947	37 593	t	20.41.32.40.00	Surface-active preparations, whether or not containing soap, p.r.s. (excluding those for use as soap)
32	10 817	9 569	11 792	11 300	43 478	t	20.41.32.50.00	Washing preparations and cleaning preparations, with or without soap, p.r.s. including auxiliary washing preparations excluding those for use as soap, surface-active preparations
33	477	418	770	494	2 159	t	20.41.32.60.00	Surface-active preparations, whether or not containing soap, n.p.r.s. (excluding those for use as soap)
34	1 358	1 372	1 756	1 432	5 918	t	20.41.32.70.00	Washing preparations and cleaning preparations, with or without soap, n.p.r.s. including auxiliary washing preparations excluding those for use as soap, surface-active preparations
35	38 236	53 527	88 265	50 600	230 628	kg	20.41.41.00.00	Preparations for perfuming or deodorising rooms (including odoriferous preparations used during religious rites)

**4.1. UKUPNA INDUSTRIJSKA PROIZVODNJA PO TROMJESEČJIMA U 2021., ZA VLASTITI RAČUN I PREMA UGOVORU S NARUČITELJEM**  
**TOTAL INDUSTRIAL PRODUCTION, ON OWN ACCOUNT AND UNDER CONTRACT WITH PRINCIPAL, BY QUARTERS, 2021**

(nastavak)  
(continued)

Šifra NIPUM-a	Naziv NIPUM-a	Mjerna jedinica	Ukupna proizvodnja u 2021. (za vlastiti račun i prema ugovoru za naručiteljem) Total production in 2021 (on own account and under contract with principal)					
			I. – III.	IV. – VI.	VII. – IX.	X. – XII.	I. – XII.	
20.41.42.70.00	Umjetni i pripremljeni voskovi od polietilen glikola	kg	5 159	3 475	2 265	2 329	13 228	1
20.41.43.30.00	Politure, laštila i slični pripravci, za obuću ili kožu (isključujući umjetne i pripremljene voskove)	kg	555	52	523	624	1 754	2
20.41.43.50.00	Politure, laštila i slični pripravci, za održavanje drvenog namještaja, podova ili ostale drvenarije (isključujući umjetne i pripremljene voskove)	kg	143 347	70 423	93 264	54 676	361 710	3
20.41.43.70.00	Politure i slični pripravci, za karoserije (isključujući umjetne i pripremljene voskove, politure za metale)	kg	875	700	1 384	926	3 885	4
20.41.43.89.00	Ostale politure, laštila i slični pripravci, d. n.	kg	4 505	14 097	200	5 279	24 081	5
20.41.44.00.00	Paste, praškovi i ostala sredstva za čišćenje	t	152	98	123	114	487	6
20.42	Proizvodnja parfema i toaletno-kozmetičkih preparata							7
20.42.11.50.00	Parfemi	l	1 835	2 438	3 709	3 965	11 947	8
20.42.11.70.00	Toaletne vode	l	-	-	100	-	100	9
20.42.12.50.00	Pripravci za šminkanje usana	kg	7 235	3 201	3 052	5 377	18 865	10
20.42.12.70.00	Pripravci za šminkanje očiju	kg	100	188	188	57	533	11
20.42.13.00.00	Preparati za manikiranje ili pedikiranje	kg	9 933	8 332	14 679	9 738	42 682	12
20.42.14.00.00	Puderi, bilo kompaktni ili ne, za kozmetičku uporabu (uključujući talk-puder)	kg	514	600	687	991	2 792	13
20.42.15.00.00	Pripravci za uljepšavanje, šminkanje ili njegu kože uključujući pripravke za sunčanje (isključujući lijekove, pripravke za šminkanje usana i očiju, pripravke za manikiranje i pedikiranje, puder za kozmetičku uporabu i talk-puder)	kg	142 488	133 591	138 021	147 165	561 265	14
20.42.16.30.00	Šamponi	l	1 008 079	505 083	832 512	586 701	2 932 375	15
20.42.16.50.00	Pripravci za trajno kovrcanje ili ispravljanje kose	kg	1 430	660	2 300	2 065	6 455	16
20.42.16.70.00	Lakovi za kosu	kg	1 700	2 100	1 220	2 662	7 682	17
20.42.17.00.00	Pripravci za kosu (isključujući šampone, pripravke za trajno kovrcanje i ispravljanje kose, lakove)	kg	23 908	36 719	35 248	36 144	132 019	18
20.42.18.50.00	Sredstva za čišćenje zubi (uključujući zubne paste, sredstva za čišćenje umjetnog zubala)	kg	183 693	170 274	170 167	143 260	667 394	19
20.42.18.90.00	Preparati za usnu ili zubnu higijenu (uključujući paste za pričvršćivanje umjetnog zubala; praškove i tablete, sredstva za ispiranje usta i parfimiranje usne šupljine, konac za čišćenje zubi; isključujući sredstva za čišćenje zubi)	kg	213	2 968	58	2 441	5 680	20
20.42.19.15.00	Sapun i organski površinski aktivni proizvodi u štapićima itd., za toaletnu uporabu	kg	241 955	148 428	197 553	183 131	771 067	21
20.42.19.30.00	Organski površinski aktivni proizvodi i pripravci za pranje kože; s dodatkom ili bez dodatka sapuna, pakirani za maloprodaju	kg	347 277	195 450	333 721	768 727	1 645 175	22
20.42.19.45.00	Pripravci za brijanje, prije i poslije brijanja (isključujući sapun za brijanje u blokovima)	kg	8 251	8 101	9 799	7 624	33 775	23
20.42.19.60.00	Dezodoransi za osobnu uporabu i pripravci protiv znojenja	kg	5 663	9 827	9 668	6 997	32 155	24
20.42.19.75.00	Parfimirane soli za kupanje i ostali pripravci za kupanje	kg	12 312	5 522	2 951	686	21 471	25
20.42.19.90.00	Ostali pripravci za osobnu uporabu (parfimiranje, toalet, depilatori...)	kg	48 053	23 917	16 438	37 934	126 342	26
20.5	Proizvodnja ostalih kemijskih proizvoda							
20.51	Proizvodnja eksploziva							
20.51.11.50.00	Pripremljeni eksplozivi (isključujući barut)	t	270	269	240	119	898	27
20.51.12.70.00	Udarne ili detonirajuće kapsle; upaljači i električni detonatori	kom.	923 319	938 008	861 847	825 455	3 548 629	28
20.52	Proizvodnja ljepila							
20.52.10.80.00	Pripremljena ljepila i druga pripremljena sredstva za lijepljenje, d. n.	t	5 395	4 915	4 199	3 762	18 271	29
20.53	Proizvodnja eteričnih ulja							
20.53.10.20.00	Eterična ulja	kg	100	150	550	1 100	1 900	30
20.53.10.50.00	Koncentrati eteričnih ulja u mastima, vodeni destilati itd.	kg	7 880	8 389	10 304	10 681	37 254	31
20.53.10.75.00	Mješavine mirisnih tvari za uporabu u prehrambenoj industriji ili industriji pića	kg	5 064	1 826	2 859	3 610	13 359	32
20.53.10.79.00	Mješavine mirisnih tvari (isključujući one vrste za uporabu u prehrambenoj industriji ili industriji pića)	kg	830	896	681	506	2 913	33
20.59	Proizvodnja ostalih kemijskih proizvoda, d. n.							
20.59.20.00.00	Životinjske ili biljne masti i ulja, kemijski modificirani; nejestive mješavine životinjskih ili biljnih masti i ulja	kg	-	-	-	-	-	34
20.59.41.55.00	Pripravci za podmazivanje koji sadrže kao osnovne sastojke < 70% masenog udjela naftnog ulja ili ulja dobivenog od bitumenskih minerala za tekstil, kožu i krzno	kg	976	628	335	328	2 267	35
20.59.41.58.00	Pripravci za podmazivanje dobiveni od nafte ili bitumenskih minerala, isključujući pripravke za obradu tekstila, kože, krzna i drugih materijala (isključujući lubrikante s masenim udjelom ugljika na biološkoj osnovi od najmanje 25 % te razinom biorazgradivosti od najmanje 60 %)	kg	605	1 263	1 129	987	3 984	36
20.59.42.80.00	Aditivi za dizelske motore, 32,5 postotna otopina Uree u demineraliziranoj vodi koja se koristi za redukciju NOx spojeva u ispušnim plinovima dizel motornih vozila opremljenih SCR katalizatorima	t	8 887	11 583	17 232	4 179	41 881	37
20.59.42.90.00	Aditivi za mineralna ulja ili za druge tekućine koji se rabe za jednake namjene kao mineralna ulja (uključujući benzin; isključujući pripravke protiv detonacije, aditive za ulja za podmazivanje)	t	110	167	128	256	661	38

Od toga za vlastiti račun Of which on own account					Unit of measure	NIPUM codes	NIPUM heading	
I. – III.	IV. – VI.	VII. – IX.	X. – XII.	I. – XII.				
1	5 159	3 475	2 265	2 329	13 228	kg	20.41.42.70.00	Artificial and prepared waxes of polyethylene glycol
2	555	52	523	624	1 754	kg	20.41.43.30.00	Polishes, creams and similar preparations, for footwear or leather (excluding artificial and prepared waxes)
3	143 347	70 423	93 264	54 676	361 710	kg	20.41.43.50.00	Polishes, creams and similar preparations, for the maintenance of wooden furniture, floors or other woodwork (excluding artificial and prepared waxes)
4	875	700	1 384	926	3 885	kg	20.41.43.70.00	Polishes and similar preparations, for coachwork (excluding artificial and prepared waxes, metal polishes)
5	4 505	14 097	200	5 279	24 081	kg	20.41.43.89.00	Other polishes, creams and similar preparations, n.e.c.
6	152	98	123	114	487	t	20.41.44.00.00	Scouring pastes and powders and other scouring preparations
7							20.42	Manufacture of perfumes and toilet preparations
8	1 835	2 438	3 709	3 965	11 947	l	20.42.11.50.00	Perfumes
9	-	-	100	-	100	l	20.42.11.70.00	Toilet waters
10	7 235	3 201	3 052	5 377	18 865	kg	20.42.12.50.00	Lip make-up preparations
11	100	188	188	57	533	kg	20.42.12.70.00	Eye make-up preparations
12	9 933	8 332	14 679	9 738	42 682	kg	20.42.13.00.00	Manicure or pedicure preparations
13	514	600	687	991	2 792	kg	20.42.14.00.00	Powders, whether or not compressed, for cosmetic use (including talcum powder)
14	115 634	113 584	108 984	123 442	461 644	kg	20.42.15.00.00	Beauty, make-up and skin care preparations including suntan (excluding medicaments, lip and eye make-up, manicure and pedicure preparations, powders for cosmetic use and talcum powder)
15	1 007 599	504 759	820 957	580 107	2 913 422	l	20.42.16.30.00	Shampoos
16	1 430	660	2 300	2 065	6 455	kg	20.42.16.50.00	Preparations for permanent waving or straightening of hair
17	1 700	2 100	1 220	2 662	7 682	kg	20.42.16.70.00	Hair lacquers
18	23 908	36 719	35 248	36 144	132 019	kg	20.42.17.00.00	Hair preparations (excluding shampoos, permanent waving and hair straightening preparations, lacquers)
19	183 693	170 274	170 167	143 260	667 394	kg	20.42.18.50.00	Dentifrices (including toothpaste, denture cleaners)
20	213	2 968	58	2 441	5 680	kg	20.42.18.90.00	Preparations for oral or dental hygiene (including denture fixative pastes; powders and tablets, mouth washes and oral perfumes, dental floss) (excluding dentifrices)
21	241 955	148 428	197 553	183 131	771 067	kg	20.42.19.15.00	Soap and organic surface-active products in bars, etc., for toilet use
22	347 277	195 450	333 721	768 727	1 645 175	kg	20.42.19.30.00	Organic surface-active products and preparations for washing the skin; whether or not containing soap, p.r.s.
23	8 251	8 101	9 799	7 624	33 775	kg	20.42.19.45.00	Pre-shave, shaving and after-shave preparations (excluding shaving soap in blocks)
24	5 663	9 510	8 697	6 613	30 483	kg	20.42.19.60.00	Personal deodorants and anti-perspirants
25	12 312	5 522	2 951	686	21 471	kg	20.42.19.75.00	Perfumed bath salts and other bath preparations
26	48 053	23 917	16 438	37 934	126 342	kg	20.42.19.90.00	Other personal preparations (perfumeries, toilet, depilatories...)
							20.5	Manufacture of other chemical products
							20.51	Manufacture of explosives
27	270	269	240	119	898	t	20.51.11.50.00	Prepared explosives (excluding propellant powders)
28	923 319	938 008	861 847	825 455	3 548 629	p/st	20.51.12.70.00	Percussion or detonating caps; igniters and electric detonators
							20.52	Manufacture of glues
29	5 395	4 915	4 199	3 762	18 271	t	20.52.10.80.00	Prepared glues and other prepared adhesives, n.e.c.
							20.53	Manufacture of essential oils
30	100	150	550	1 100	1 900	kg	20.53.10.20.00	Essential oils
31	7 880	8 389	10 304	10 681	37 254	kg	20.53.10.50.00	Concentrates of essential oils in fats... aqueous distillates, etc.
32	5 064	1 826	2 859	3 610	13 359	kg	20.53.10.75.00	Mixtures of odoriferous substances of a kind used in the food or drink industries
33	830	896	681	506	2 913	kg	20.53.10.79.00	Mixtures of odoriferous substances (excluding those of a kind used in the food or drink industries)
							20.59	Manufacture of other chemical products n.e.c.
34	-	-	-	-	-	kg	20.59.20.00.00	Animal or vegetable fats and oils chemically modified
35	976	628	335	328	2 267	kg	20.59.41.55.00	Lubricating preparations containing as basic constituents < 70% by weight of petroleum oils or of oils obtained from bituminous minerals for textiles, leather, hides, furskins and other materials
36	605	1 263	1 129	987	3 984	kg	20.59.41.58.00	Lubricating preparations obtained from petroleum or bituminous minerals, excluding the ones used for the treatment of textiles, leather, hides, furskins and other materials (excluding lubricants having a bio-based carbon content of at least 25 % by mass and which are biodegradable at a level of at least 60 %)
37	8 887	11 583	17 232	4 179	41 881	t	20.59.42.80.00	Diesel engine additives, 32.5 percent Uree solution in demineralized water used to reduce NOx compounds in exhaust gas diesel vehicles equipped with SCR catalysts
38	110	167	128	256	661	t	20.59.42.90.00	Additives for mineral oils or for other liquids used for the same purpose as mineral oils (including gasoline) (excluding anti-knock preparations, additives for lubricating oils)

**4.1. UKUPNA INDUSTRIJSKA PROIZVODNJA PO TROMJESEČJIMA U 2021., ZA VLASTITI RAČUN I PREMA UGOVORU S NARUČITELJEM**  
**TOTAL INDUSTRIAL PRODUCTION, ON OWN ACCOUNT AND UNDER CONTRACT WITH PRINCIPAL, BY QUARTERS, 2021**

(nastavak)  
(continued)

Šifra NIPUM-a	Naziv NIPUM-a	Mjerna jedinica	Ukupna proizvodnja u 2021. (za vlastiti račun i prema ugovoru za naručiteljem) Total production in 2021 (on own account and under contract with principal)					
			I. – III.	IV. – VI.	VII. – IX.	X. – XII.	I. – XII.	
20.59.43.30.00	Tekućine za hidraulične kočnice i ostale pripremljene tekućine za hidraulični prijenos; koje ne sadrže ili sadrže < 70 % masenog udjela naftnog ulja ili ulja dobivenih od bitumenskih minerala	kg	19 946	30 919	1 501	-	52 366	1
20.59.43.50.00	Pripravci protiv smrzavanja i pripremljene tekućine za odleđavanje	kg	546 935	130 595	983 736	1 854 247	3 515 513	2
20.59.52.10.00	Dijagnostički ili laboratorijski reagensi na podlozi, uključujući papirno impregniranje ili premazivanje dijagnostičkim ili laboratorijskim reagensima	kg	122 021	107 386	104 964	278 750	613 121	3
20.59.55.70.00	Sredstva za doradu itd., za uporabu u tekstilnoj industriji (isključujući na osnovi škrobnih tvari)	kg	158 900	161 940	181 320	129 048	631 208	4
20.59.55.80.00	Sredstva za doradu itd., za uporabu u papirnoj industriji (isključujući na osnovi škrobnih tvari)	kg	11 220	5 400	5 800	5 400	27 820	5
20.59.55.90.00	Sredstva za doradu, nosači boja i ostali pripravci, d. n.	kg	3 757 000	3 342 000	3 314 000	3 981 000	14 394 000	6
20.59.56.20.00	Pripravci za površinsku obradu metala	kg	49 292	7 510	27 671	26 096	110 569	7
20.59.56.70.00	Smjese alkilbenzena, smjese alkilnaftalena osim onih iz CT-a 2707 ili 2902	kg	5 077	3 732	3 459	2 863	15 131	8
20.59.57.50.00	Pripremljeni aditivi za cimente, žbuke ili betone	t	283	378	369	415	1 445	9
20.59.58.00.00	Biodizel i njegove mješavine, bez naftnih ulja ili ulja dobivenih od bitumenskih minerala odnosno s masenim udjelom tih ulja manjim od 70 %	t	48	80	198	74	400	10
20.59.59.40.00	Pripravci za sprječavanje i uklanjanje vodenoga kamenca i slični pripravci	kg	160 209	129 411	113 636	109 370	512 626	11
20.59.59.53.00	Pripravci za elektrolgalvanizaciju	kg	400	200	-	200	800	12
20.59.59.65.00	Pomoćni proizvodi za uporabu u ljevaonicama (isključujući pripremljena vezivna sredstva za ljevaoničke kalupe ili jezgre)	kg	8 971	3 627	8 755	3 469	24 822	13
20.59.59.67.00	Sredstva protiv zapaljivosti, sredstva protiv vlage i slična sredstva za zaštitu u građevinarstvu	kg	22 575	30 163	27 560	19 529	99 827	14
20.59.59.94.00	Ostali kemijski proizvodi, d. n.	kg	49 025	385 884	396 925	54 811	886 645	15
20.59.60.80.00	Želatina i njezini derivati; želatina od ribljeg mjehura (isključujući kazeinska ljepila i koštana ljepila)	t	250	252	232	255	989	16
20.59.99.00.00	Podugovarateljski poslovi kao dio proizvodnje ostalih kemijskih proizvoda, d. n.	ef. sati	56	128	48	160	392	17
21	Proizvodnja osnovnih farmaceutskih proizvoda i farmaceutskih pripravaka							
21.1	Proizvodnja osnovnih farmaceutskih proizvoda							
21.10	Proizvodnja osnovnih farmaceutskih proizvoda							
21.10.20.10.00	Lizin i njegovi esteri; i njihove soli	kg	-	-	-	-	-	18
21.10.20.40.00	Kvarterne amonijeve soli i hidroksidi; lecitini i ostali fosfoaminolipidi, kemijski definirani ili nedefinirani	kg	-	-	-	-	-	19
21.10.31.19.00	Laktoni (isključujući fenolfalein; 1-hidroksi-4-[1-(4-hidroksi-3-metoksikarbonil-1-naftil)-3-okso-1H,3H-benzo[de]izokromen-1-il]-6-oktadeciloksi-2-naftonska kiselina; 3'-kloro-6'-cikloheksilaminospiro[izobenzofuran-1(3H)9'-ksanten]-3-on; 6'-(N-etil-p-toluidin)-2'-metilspiro[izobenzofuran-1(3H)9'-ksanten]-3-on; Metil-6-dokosiloksi-1-hidroksi-4-[1-(4-hidroksi-3-metil-1-fenantril)-3-okso-1H,3H-nafto [1,8-od]piran-1-il]naftalen-2-karboksilat, gama-butirolakton i anorganski ili organski spojevi žive)	kg	-	775	-	987	1 762	20
21.10.31.30.00	Spojevi koji sadrže nekondenzirani pirazolov prsten (hidrogenirani ili ne) u strukturi	kg	18	101	68	7	194	21
21.10.31.59.00	Spojevi koji sadrže pirimidinski prsten (hidrogeniran ili ne) ili piperazinski prsten u strukturi (isključujući malonilureu (barbiturnu kiselinu) i njezine soli)	kg	413	1 313	18	1 835	3 579	22
21.10.32.00.00	Sulfonamidi	kg	10 406	25 414	10 962	24 745	71 527	23
21.10.51.00.00	Provitamini i vitamini, prirodni ili proizvedeni sintezom (uključujući prirodne koncentrate), njihovi derivati što se ponajprije rabe kao vitamini te međusobne mješavine navedenih spojeva, neovisno jesu li ili nisu u nekom otapalu	kg	5	-	5	-	10	24
21.10.52.00.00	Hormoni, prostaglandini, tromboksani i leukotrieni, prirodni ili dobiveni sintezom; njihovi derivati i strukturni analozi, uključujući lančano modificirane polipeptide, što ih se rabi prvenstveno kao hormone	kg	38	-	-	153	191	25
21.10.54.00.00	Antibiotici	kg	48 014	47 556	5 958	26 735	128 263	26
21.2	Proizvodnja farmaceutskih pripravaka							
21.20	Proizvodnja farmaceutskih pripravaka							
21.20.11.50.00	Lijekovi koji sadrže ostale antibiotike, nepakirani za maloprodaju	kg	3 392	914	-	-	4 306	27
21.20.11.80.00	Lijekovi koji sadrže ostale antibiotike, pakirani za maloprodaju	kg	181 849	82 619	126 990	198 411	589 869	28
21.20.12.50.00	Lijekovi koji sadrže hormone, ali ne antibiotike, za terapijsku ili profilaktičku uporabu, nepripremljeni u odmjerenim dozama ili za maloprodaju (isključujući inzulin)	kg	12 029	5 942	1 137	5 689	24 797	29
21.20.12.70.00	Lijekovi koji sadrže kortikosteroidne hormone, njihove derivate i njima strukturom analogne, pripremljeni u odmjerenim dozama ili za maloprodaju	kg	262 461	383 179	263 342	290 851	1 199 833	30
21.20.13.40.00	Lijekovi koji sadrže alkaloidne ili njihove derivate, pakirani za maloprodaju	kg	10 979	24 775	3 462	11 763	50 979	31



Od toga za vlastiti račun Of which on own account					Unit of measure	NIPUM codes	NIPUM heading	
I. – III.	IV. – VI.	VII. – IX.	X. – XII.	I. – XII.				
1	19 946	30 919	1 501	-	52 366	kg	20.59.43.30.00	Hydraulic brake fluids and other prepared liquids for hydraulic transmission; not containing or containing < 70 % by weight of petroleum oils or oils obtained from bituminous mineral
2	546 935	130 595	983 736	1 854 247	3 515 513	kg	20.59.43.50.00	Anti-freezing preparations and prepared de-icing fluids
3	122 021	107 386	104 964	278 750	613 121	kg	20.59.52.10.00	Composite diagnostic or laboratory reagents, including paper impregnated or coated with diagnostic or laboratory reagents
4	158 900	161 940	181 320	129 048	631 208	kg	20.59.55.70.00	Finishing agents, etc, used in the textile industry (excluding with amylose basis)
5	11 220	5 400	5 800	5 400	27 820	kg	20.59.55.80.00	Finishing agents, etc, used in the paper industry (excluding with amylose basis)
6	3 757 000	3 342 000	3 314 000	3 981 000	14 394 000	kg	20.59.55.90.00	Finishing agents, dye carriers and other preparations, n.e.c.
7	49 292	7 510	27 671	26 096	110 569	kg	20.59.56.20.00	Pickling preparations for metal surfaces
8	5 077	3 732	3 459	2 863	15 131	kg	20.59.56.70.00	Mixed alkylbenzenes, mixed alkylnaphthalenes other than HS 2707 or 2902
9	283	283	201	310	1 077	t	20.59.57.50.00	Prepared additives for cements, mortars or concretes
10	48	80	198	74	400	t	20.59.58.00.00	Biodiesel and mixtures thereof, not containing or containing < 70 % by weight of petroleum oils or oils obtained from bituminous minerals
11	160 209	129 411	113 636	109 370	512 626	kg	20.59.59.40.00	Anti-scaling and similar compounds
12	400	200	-	200	800	kg	20.59.59.53.00	Preparations for electroplating
13	8 971	3 627	8 755	3 469	24 822	kg	20.59.59.65.00	Auxiliary products for foundries (excluding prepared binders for foundry moulds or cores)
14	22 575	30 163	27 560	19 529	99 827	kg	20.59.59.67.00	Fire-proofing, water-proofing and similar protective preparations used in the building industry
15	49 025	385 884	396 925	54 811	886 645	kg	20.59.59.94.00	Other chemical products, n.e.c.
16	250	252	232	255	989	t	20.59.60.80.00	Gelatin and its derivatives; isinglass (excluding casein glues and bone glues)
17	56	128	48	160	392	eff. hrs	20.59.99.00.00	Sub-contracted operations as part of manufacturing of other chemical products n.e.c.
							21	Manufacture of basic pharmaceutical products and pharmaceutical preparations
							21.1	Manufacture of basic pharmaceutical products
							21.10	Manufacture of basic pharmaceutical products
18	-	-	-	-	-	kg	21.10.20.10.00	Lysine and its esters, and salts thereof
19	-	-	-	-	-	kg	21.10.20.40.00	Quaternary ammonium salts and hydroxides; lecithins and other phosphoaminolipids, whether or not chemically defined
20	-	775	-	987	1 762	kg	21.10.31.19.00	Lactones (excluding phenolphthalein; 1-Hydroxy-4-[1-(4-hydroxy-3-methoxycarbonyl-1-naphthyl)-3-oxo-1H,3H-benzo[de]isochromen-1-yl]-6-octadecyloxy-2-naphthoic acid; 3'-Chloro-6'-cyclohexylaminospiro[isobenzofuran-1(3H),9'-xanthen]-3-one; 6'-(N-Ethyl-p-toluidino)-2'-methylspiro[isobenzofuran-1(3H),9'-xanthen]-3-one; Methyl-6-docosyloxy-1-hydroxy-4-[1-(4-hydroxy-3-methyl-1-phenanthryl)-3-oxo-1H,3H-naphtho[1,8-cd]pyran-1-yl]naphthalene-2-carboxyla, gamma-Butyrolactone, and inorganic or organic compounds of mercury)
21	18	101	68	7	194	kg	21.10.31.30.00	Compounds containing an unfused pyrazole ring (whether or not hydrogenated) in the structure
22	413	1 313	18	1 835	3 579	kg	21.10.31.59.00	Compounds containing a pyrimidine ring (whether or not hydrogenated) or piperazine ring in the structure (excluding malonylurea (barbituric acid) and its derivatives)
23	10 406	25 414	10 962	24 745	71 527	kg	21.10.32.00.00	Sulphonamides
24	5	-	5	-	10	kg	21.10.51.00.00	Provitamins and vitamins, natural or reproduced by synthesis (including natural concentrates), derivatives thereof used primarily as vitamins, and intermixtures of the foregoing, whether or not in any solvent
25	38	-	-	153	191	kg	21.10.52.00.00	Hormones, prostaglandins, thromboxanes and leukotrienes, natural or reproduced by synthesis; derivatives and structural analogues thereof, including chain modified polypeptides, used primarily as hormones
26	48 014	47 556	5 958	26 735	128 263	kg	21.10.54.00.00	Antibiotics
							21.2	Manufacture of pharmaceutical preparations
							21.20	Manufacture of pharmaceutical preparations
27	3 392	914	-	-	4 306	kg	21.20.11.50.00	Medicaments of other antibiotics, n.p.r.s.
28	181 849	82 619	126 990	198 411	589 869	kg	21.20.11.80.00	Medicaments of other antibiotics, p.r.s.
29	12 029	5 942	1 137	5 689	24 797	kg	21.20.12.50.00	Medicaments containing hormones but not antibiotics, for therapeutic or prophylactic uses, not put up in measured doses or for retail sale (excluding insulin)
30	262 461	383 179	263 342	290 851	1 199 833	kg	21.20.12.70.00	Medicaments containing corticosteroid hormones, their derivatives and structural analogues, put up in measured doses or for retail sale
31	10 979	24 775	3 462	11 763	50 979	kg	21.20.13.40.00	Medicaments of alkaloids or derivatives thereof, p.r.s.

**4.1. UKUPNA INDUSTRIJSKA PROIZVODNJA PO TROMJESEČJIMA U 2021., ZA VLASTITI RAČUN I PREMA UGOVORU S NARUČITELJEM**  
**TOTAL INDUSTRIAL PRODUCTION, ON OWN ACCOUNT AND UNDER CONTRACT WITH PRINCIPAL, BY QUARTERS, 2021**

(nastavak)  
(continued)

Šifra NIPUM-a	Naziv NIPUM-a	Mjerna jedinica	Ukupna proizvodnja u 2021. (za vlastiti račun i prema ugovoru za naručiteljem) Total production in 2021 (on own account and under contract with principal)					
			I. – III.	IV. – VI.	VII. – IX.	X. – XII.	I. – XII.	
21.20.13.60.00	Lijekovi koji sadrže vitamine, provitamine, njihove derivate i mješavine, za terapijsku ili profilaktičku uporabu, pripremljeni u odmjerenim dozama ili za maloprodaju	kg	32 893	22 387	44 998	43 933	144 211	1
21.20.13.80.00	Ostali lijekovi koji sadrže pomiješane i nepomiješane proizvode, pakirani za maloprodaju, d. n.	kg	1 444 419	1 320 334	1 105 000	1 238 348	5 108 101	2
21.20.21.25.00	Antiserumi, ostali imunološki proizvodi koji su izravno uključeni u regulaciju imunoloških procesa i drugih krvnih frakcija	kg	91	84	102	91	368	3
21.20.21.49.00	Cjepiva za humanu medicinu (isključujući cjepiva protiv koronavirusa povezanih s virusom SARS)	kg	-	-	-	-	-	4
21.20.21.60.00	Cjepiva za veterinarsku medicinu	kg	1 210	43	164	731	2 148	5
21.20.23.20.00	Reagensi za određivanje krvnih grupa	kg	55	402	228	142	827	6
21.20.24.20.00	Ljepljivi zavoji ili slični proizvodi; impregnirani ili prevučeni farmaceutskim tvarima; ili pripremljeni u oblike za maloprodaju	kg	1 188	1 492	1 822	1 630	6 132	7
22	Proizvodnja proizvoda od gume i plastike							
22.1	Proizvodnja proizvoda od gume							
22.11	Proizvodnja vanjskih i unutrašnjih guma za vozila; protektiranje vanjskih guma							
22.11.20.30.00	Protektirane gume za osobne automobile	t	4	4	3	6	17	8
		kom.	597	596	524	684	2 401	9
22.11.20.50.00	Protektirane gume za autobuse i kamione	t	146	124	132	195	597	10
		kom.	3 400	2 791	2 961	4 421	13 573	11
22.19	Proizvodnja ostalih proizvoda od gume							
22.19.20.30.00	Oblici i proizvodi od ne vulkanizirane gume (uključujući šipke; cijevi; profile; diskove i prstenove; isključujući profilirane vrpce za protektiranje pneumatskih guma)	t	9	9	11	8	37	12
22.19.30.59.00	Cijevi od gume, ojačane ili kombinirane s drugim materijalima (isključujući gumene cijevi ojačane s metalom ili tekstilom)	t	43	66	67	72	248	13
22.19.40.50.00	Gumeno transportno remenje	t	39	62	64	69	234	14
22.19.73.10.00	Proizvodi za tehničke potrebe, od vulkanizirane gume celularne strukture	t	111	94	159	184	548	15
22.19.73.23.00	Brtvila od vulkanizirane gume	t	261	286	346	361	1 254	16
22.19.73.49.00	Gumeno-metalni proizvodi za ostale svrhe, osim za traktore i motorna vozila	t	48	70	103	70	291	17
22.19.73.65.00	Proizvodi od vulkanizirane čvrste gume osim za traktore i motorna vozila (uključuje gumene trake, duhanske vrećice, znakove za datiranje marki i slično, zatvarače i prstene za boce; isključuje od tvrde gume)	t	41	58	63	70	232	18
22.2	Proizvodnja proizvoda od plastike							
22.21	Proizvodnja ploča, listova, cijevi i profila od plastike							
22.21.10.70.00	Monofilamenti bilo koje dimenzije presjeka > 1 mm, šipke, štapovi i profilni oblici od polimera vinil-klorida (uključujući površinski obrađene, ali drugačije neobrađene)	t	1 072	1 246	1 262	1 226	4 806	19
22.21.21.53.00	Cijevi i crijeva, od polimera etilena	t	2 864	4 312	3 312	2 882	13 370	20
22.21.21.55.00	Cijevi i crijeva, od polimera propilena	t	987	1 136	786	611	3 520	21
22.21.21.57.00	Cijevi i crijeva, od polimera vinil-klorida	t	2 144	2 227	1 730	1 930	8 031	22
22.21.29.70.00	Plastični pribor za plastične cijevi i crijeva (uključujući nastavke, koljena i obode)	t	367	340	288	344	1 339	23
22.21.30.10.00	Ostale ploče, od polimera etilena, neojačane, debljine <= 0,125 mm	t	17 559	14 138	18 706	16 526	66 929	24
22.21.30.17.00	Ostale ploče, od polimera etilena, neojačane itd., debljine > 0,125 mm	t	4 113	3 423	4 043	4 228	15 807	25
22.21.30.30.00	Ostale ploče, od polimera stirena, neojačane itd.	t	46	56	82	69	253	26
22.21.30.65.00	Ploče, listovi, filmovi, folije, vrpce od polietilen tereftalata, neojačane itd., debljine <= 0,35 mm	t	3 604	4 211	3 783	3 792	15 390	27
22.21.30.69.00	Ploče, listovi, filmovi, folije i vrpce, od poliestera, necelularne strukture (isključujući podne, zidne, stropne obloge, samoljepljive - od polikarbonata, polietilen tereftalata, nezasićenih poliestera)	t	778	737	738	586	2 839	28
22.21.30.90.00	Ploče, listovi, filmovi, folije i vrpce necelularne plastike, d. n., neojačane, laminirane, s podlogom ili na sličan način kombinirane s drugim materijalima (isključujući samoljepljive proizvode kao i podne, zidne i stropne obloge iz CT-a 3918 i sterilne ljepljive barijere za kirurgiju i zubarstvo iz CT-a 3006.10.30)	t	216	185	166	280	847	29
22.21.41.20.00	Ploče, listovi, filmovi, folije i vrpce od celularnih polimera stirena	t	2 120	2 183	2 080	2 388	8 771	30
22.22	Proizvodnja ambalaže od plastike							
22.22.11.00.00	Vreće i vrećice (uključujući stožaste), od polimera etilena	t	4 727	4 260	5 441	5 543	19 971	31
22.22.12.00.00	Vreće i vrećice (uključujući stožaste), od ostale plastike, osim od polimera etilena	t	340	513	400	600	1 853	32
22.22.13.00.00	Plastične kutije, sanduci, gajbe i slični proizvodi za prijevoz ili pakiranje robe	t	3 665	3 336	2 731	2 418	12 150	33
22.22.14.50.00	Plastični baloni, boce, bočice i slični proizvodi za prijevoz ili pakiranje robe, kapaciteta <= 2 l	t	5 758	6 676	6 409	4 682	23 525	34
		tis. kom.	174 282	204 036	202 090	140 628	721 036	35

Od toga za vlastiti račun Of which on own account					Unit of measure	NIPUM codes	NIPUM heading	
I. – III.	IV. – VI.	VII. – IX.	X. – XII.	I. – XII.				
1	32 893	22 387	44 998	43 933	144 211	kg	21.20.13.60.00	Medicaments containing vitamins, provitamins, derivatives and intermixtures thereof, for therapeutic or prophylactic uses, put up in measured doses or for retail sale
2	1 444 419	1 320 334	1 105 000	1 238 348	5 108 101	kg	21.20.13.80.00	Other medicaments of mixed or unmixed products, p.r.s., n.e.c.
3	91	84	102	91	368	kg	21.20.21.25.00	Antisera, other immunological products which are directly involved in the regulation of immunological processes and other blood fractions
4	-	-	-	-	-	kg	21.20.21.49.00	Vaccines for human medicine (excl. vaccines against SARS-related coronaviruses)
5	1 210	43	164	731	2 148	kg	21.20.21.60.00	Vaccines for veterinary medicine
6	55	402	228	142	827	kg	21.20.23.20.00	Blood-grouping reagents
7	-	-	-	-	-	kg	21.20.24.20.00	Adhesive dressings or similar articles; impregnated or coated with pharmaceutical substances; or put up in forms for retail sale
							22	Manufacture of rubber and plastic products
							22.1	Manufacture of rubber products
							22.11	Manufacture of rubber tyres and tubes; retreading and rebuilding of rubber tyres
8	4	4	3	6	17	t	22.11.20.30.00	Retreaded tyres of rubber of a kind used on motor cars
9	597	596	524	684	2 401	p/st		
10	146	124	132	195	597	t	22.11.20.50.00	Retreaded tyres of rubber of a kind used on buses and lorries
11	3 400	2 791	2 961	4 421	13 573	p/st		
							22.19	Manufacture of other rubber products
12	9	9	11	8	37	t	22.19.20.30.00	Forms and articles of unvulcanised rubber (including rods; tubes; profile shapes; discs and rings) (excluding camel-back; strips for retreading tyres)
13	43	66	67	72	248	t	22.19.30.59.00	Rubber hose reinforced or combined with other materials (excluding rubber hose reinforced with metal or textiles)
14	39	62	64	69	234	t	22.19.40.50.00	Rubber conveyor belts
15	111	94	159	184	548	t	22.19.73.10.00	Vulcanised cellular rubber articles for technical uses
16	261	286	346	361	1 254	t	22.19.73.23.00	Seals, of vulcanised rubber
17	48	70	103	70	291	t	22.19.73.49.00	Rubber-to-metal bonded articles for other uses than for tractors and motor vehicles
18	41	58	63	70	232	t	22.19.73.65.00	Articles of vulcanised solid rubber other than for tractors and motor vehicles
							22.2	Manufacture of plastics products
							22.21	Manufacture of plastic plates, sheets, tubes and profiles
19	1 072	1 246	1 262	1 226	4 806	t	22.21.10.70.00	Monofilament with any cross-sectional dimension > 1 mm, rods, sticks, profile shapes, of polymers of vinyl chloride (including surface worked but not otherwise worked)
20	2 864	4 312	3 312	2 882	13 370	t	22.21.21.53.00	Rigid tubes, pipes and hoses of polymers of ethylene
21	987	1 136	786	611	3 520	t	22.21.21.55.00	Rigid tubes, pipes and hoses of polymers of propylene
22	2 144	2 227	1 730	1 930	8 031	t	22.21.21.57.00	Rigid tubes, pipes and hoses of polymers of vinyl chloride
23	367	340	288	344	1 339	t	22.21.29.70.00	Fittings, e.g. joints, elbows, flanges, of plastics, for tubes, pipes and hoses
24	17 559	14 138	18 706	16 526	66 929	t	22.21.30.10.00	Other plates of polymers of ethylene, not reinforced, thickness <= 0,125 mm
25	4 113	3 423	4 043	4 228	15 807	t	22.21.30.17.00	Other plates of polymers of ethylene, not reinforced, etc., thickness > 0,125 mm
26	46	56	82	69	253	t	22.21.30.30.00	Other plates of polymers of styrene, not reinforced, etc.
27	3 604	4 211	3 783	3 792	15 390	t	22.21.30.65.00	Plates, sheets, film, foil, strip, of polyethylene terephthalate, not reinforced, etc., of a thickness <= 0,35 mm
28	778	737	738	586	2 839	t	22.21.30.69.00	Plates, sheets, film, foil, strip, of polyesters, non-cellular excluding floor, wall, ceiling coverings, self-adhesive - of polycarbonates, polyethylene terephthalate, unsaturated polyesters
29	216	185	166	280	847	t	22.21.30.90.00	Plates, sheets, film, foil and strip, of non-cellular plastics, n.e.c., not reinforced, laminated, supported or similarly combined with other materials (excluding self-adhesive products, floor, wall and ceiling coverings of HS 3918 and sterile surgical or dental adhesion barriers of CN 3006 10 30)
30	2 120	2 183	2 080	2 388	8 771	t	22.21.41.20.00	Plates, sheet, film, foil and strip of cellular polymers of styrene
							22.22	Manufacture of plastic packing goods
31	4 727	4 260	5 441	5 543	19 971	t	22.22.11.00.00	Sacks and bags (including cones), of polymers of ethylene
32	340	513	400	600	1 853	t	22.22.12.00.00	Sacks and bags (including cones), of other plastics than polymers of ethylene
33	3 665	3 336	2 731	2 418	12 150	t	22.22.13.00.00	Plastic boxes, cases, crates and similar articles for the conveyance or packing of goods
34	5 758	6 676	6 409	4 682	23 525	t	22.22.14.50.00	Plastic carboys, bottles, flasks and similar articles for the conveyance or packing of goods, of a capacity <= 2 litres
35	174 282	204 036	202 090	140 628	721 036	'000 p/st		

**4.1. UKUPNA INDUSTRIJSKA PROIZVODNJA PO TROMJESEČJIMA U 2021., ZA VLASTITI RAČUN I PREMA UGOVORU S NARUČITELJEM**  
**TOTAL INDUSTRIAL PRODUCTION, ON OWN ACCOUNT AND UNDER CONTRACT WITH PRINCIPAL, BY QUARTERS, 2021**

(nastavak)  
(continued)

Šifra NIPUM-a	Naziv NIPUM-a	Mjerna jedinica	Ukupna proizvodnja u 2021. (za vlastiti račun i prema ugovoru za naručiteljem) Total production in 2021 (on own account and under contract with principal)					
			I. – III.	IV. – VI.	VII. – IX.	X. – XII.	I. – XII.	
22.22.14.70.00	Plastični baloni, boce, bočice i slični proizvodi za prijevoz ili pakiranje robe, kapaciteta > 2 l	t	121	111	137	126	495	1
		tis. kom.	1 004	812	1 117	1 118	4 051	2
22.22.19.25.00	Plastični čepovi, poklopci, kapice i ostali zatvarači	t	137	128	108	104	477	3
22.22.19.50.00	Proizvodi za prijevoz ili pakiranje robe, od plastike (isključujući kutije, sanduke, gajbe i slične proizvode; vreće i vrećice, uključujući stožaste; balone, boce, bočice i slične proizvode; koluta, vretena, bobine i slične držače; čepove, poklopce, zaklopce i i ostale zatvarače)	t	391	336	401	249	1 377	4
		tis. kom.	22 087	17 234	18 755	15 229	73 305	5
22.23	Proizvodnja proizvoda od plastike za građevinarstvo							
22.23.11.90.00	Podne obloge u rolama ili u obliku pločica; zidne i stropne obloge od plastike (isključujući od polimera vinil-klorida)	kg	44	109	159	86	398	6
		m <sup>2</sup>	63	156	229	122	570	7
22.23.12.50.00	Plastične kade, tuš-kade, umivaonici i sudoperi	t	1 353	1 343	1 168	1 326	5 190	8
		tis. kom.	56	55	49	49	209	9
22.23.12.70.00	Plastične zahodske daske i poklopci	t	284	244	240	277	1 045	10
		tis. kom.	150	131	134	153	568	11
22.23.13.00.00	Plastični spremnici, cisterne, kace i slično, kapaciteta > 300 l	t	143	187	174	195	699	12
22.23.14.50.00	Plastična vrata, prozori i njihovi okviri i pragovi za vrata	t	3 170	3 928	3 474	4 064	14 636	13
		kom.	70 472	84 784	81 497	84 004	320 757	14
22.23.14.70.00	Plastični kapci, rolete i slični proizvodi i njihovi dijelovi	t	317	379	373	404	1 473	15
22.23.19.50.00	Građevinska oprema i okovi, namijenjeni trajnoj ugradnji, od plastike	t	284	346	316	318	1 264	16
22.23.99.00.00	Podugovarateljski poslovi kao dio proizvodnje proizvoda od plastike za građevinarstvo	ef. sati	1 446	1 545	1 868	1 372	6 231	17
22.29	Proizvodnja ostalih proizvoda od plastike							
22.29.22.00.01	Samoljepljive ploče, listovi, filmovi, folije, vrpce, trake i ostali ravni oblici, od plastike, dalje obrađivane, ne samo površinski ili rezane u druge oblike (isključuje u rolama, širine <= 20 cm, pravokutne/kvadratne)	t	1 622	1 838	1 461	1 660	6 581	18
22.29.22.00.09	Ostale samoljepljive ploče, listovi, filmovi, folije, vrpce i drugi ravni oblici od plastike, d. n.	t	-	-	-	-	-	19
22.29.23.00.02	Predmeti za kućanstvo i toaletne potrebe, od regenerirane celuloze	t	70	88	83	62	303	20
22.29.23.00.03	Ostali predmeti za kućanstvo i toaletne potrebe, od plastike, d. n.	t	111	90	56	85	342	21
22.29.23.20.00	Stolno i kuhinjsko posuđe i pribor, od plastike	t	271	257	222	265	1 015	22
22.29.24.00.00	Plastični dijelovi i pribor za svjetiljke, svjetleće natpise i natpisne pločice	t	5	3	3	3	14	23
22.29.26.10.00	Plastični pribor za namještaj, karoserije i slično	t	9	10	13	22	54	24
22.29.26.20.00	Figurice i ostali ukrasni predmeti, od plastike (uključujući okvire za fotografije i slike i slične okvire)	t	-	-	-	-	-	25
22.29.29.96.00	Ostali predmeti od plastike d. n. (isključujući zaštitne štitnike za lice/vizire i sredstva prepoznatljiva kao stoma pomagala)	t	502	492	412	471	1 877	26
22.29.91.00.05	Plastični dijelovi za plovila	t	17	32	17	43	109	27
22.29.91.10.00	Plastični dijelovi za strojeve i uređaje (isključujući motore s unutarnjim izgaranjem, plinske turbine)	t	29	16	19	18	82	28
22.29.91.50.00	Plastični dijelovi za lokomotive ili vagona, pribor za željezničke ili tramvajske tračnice, mehaničku signalizaciju, opremu za sigurnosnu ili prometnu kontrolu	t	8	2	5	8	23	29
22.29.91.60.00	Plastični dijelovi i pribor za sva cestovna vozila (isključujući za lokomotive ili vagona)	t	2 536	2 224	1 776	2 179	8 715	30
22.29.91.97.00	Plastični dijelovi za optičke, fotografske, kinematografske, mjerne, kontrolne, precizne, medicinske ili kirurške instrumente i aparate	t	25	43	33	38	139	31
23	Proizvodnja ostalih nemetalnih mineralnih proizvoda							
23.1	Proizvodnja stakla i proizvoda od stakla							
23.11	Proizvodnja ravnog stakla							
23.11.11.10.00	Nearmirane ploče od lijevanog ili valjanog stakla, neovisno o tome imaju li nemaju apsorpcijski, reflektirajući ili nereflektirajući sloj, ali drugačije neobrađene	t	-	-	-	-	-	32
		m <sup>2</sup>	-	-	-	-	-	33
23.11.12.30.00	Nearmirane ploče od float-stakla, površinski brušenog ili poliranog stakla, obojenog kroz masu, neprozirnog, plakiranog ili samo površinski brušenog	t	485	627	612	573	2 297	34
		m <sup>2</sup>	24 270	31 340	30 620	28 070	114 300	35
23.11.12.90.00	Ostale ploče od float-stakla, površinski brušenog ili poliranog stakla, d. n.	t	17	18	13	19	67	36
		m <sup>2</sup>	1 725	1 114	918	1 191	4 948	37

Od toga za vlastiti račun Of which on own account					Unit of measure	NIPUM codes	NIPUM heading	
I. – III.	IV. – VI.	VII. – IX.	X. – XII.	I. – XII.				
1	121	111	137	126	495	t	22.22.14.70.00	Plastic carboys, bottles, flasks and similar articles for the conveyance or packing of goods, of a capacity > 2 litres
2	1 004	812	1 117	1 118	4 051	'000 p/st		
3	137	128	108	104	477	t	22.22.19.25.00	Plastic stoppers, lids, caps, capsules and other closures
4	391	336	401	249	1 377	t	22.22.19.50.00	Articles for the conveyance or packaging of goods, of plastics (excluding boxes, cases, crates and similar articles; sacks and bags, including cones; carboys, bottles, flasks and similar articles; spools, spindles, bobbins and similar supports; stoppers, lids, caps and other closures)
5	22 087	17 234	18 755	15 229	73 305	'000 p/st	22.23	Manufacture of builders' ware of plastic
6	44	109	159	86	398	kg	22.23.11.90.00	Floor coverings in rolls or in tiles; and wall or ceiling coverings of plastics (excluding of polymers of vinyl chloride)
7	63	156	229	122	570	m <sup>2</sup>		
8	1 353	1 343	1 168	1 326	5 190	t	22.23.12.50.00	Plastic baths, shower-baths, sinks and wash-basins
9	56	55	49	49	209	'000 p/st		
10	284	244	240	277	1 045	t	22.23.12.70.00	Plastic lavatory seats and covers
11	150	131	134	153	568	'000 p/st		
12	143	187	174	195	699	t	22.23.13.00.00	Plastic reservoirs, tanks, vats, intermediate bulk and similar containers, of a capacity > 300 litres
13	3 170	3 928	3 474	4 064	14 636	t	22.23.14.50.00	Plastic doors, windows and their frames and thresholds for doors
14	70 472	84 784	81 497	84 004	320 757	p/st		
15	317	379	373	404	1 473	t	22.23.14.70.00	Plastic shutters, blinds and similar articles and parts thereof
16	203	228	218	236	885	t	22.23.19.50.00	Builder's fittings and mountings intended for permanent installation of plastics
17	1 446	1 545	1 868	1 372	6 231	eff. hrs	22.23.99.00.00	Sub-contracted operations as part of manufacturing of builders' ware of plastics
18	1 622	1 838	1 461	1 660	6 581	t	22.29	Manufacture of other plastic products
19	-	-	-	-	-	t	22.29.22.00.01	Self-adhesive plates, sheets, film, foil, tapes, strip and other flat shapes, of plastics, further worked, not only on surface and cut into other forms (excl. in rolls <= 20 cm wide, rectangular/square)
20	70	88	83	62	303	t	22.29.22.00.09	Other self-adhesive plates, sheets, film, foil, tape, strip and other flat shapes, of plastics, n.e.c.
21	111	90	56	85	342	t	22.29.23.00.02	Household and toilet articles, of regenerated cellulose
22	271	257	222	265	1 015	t	22.29.23.00.03	Other toiletry and household articles of plastics n. e. c.
23	5	3	3	3	14	t	22.29.23.20.00	Tableware and kitchenware of plastic
24	9	10	13	22	54	t	22.29.24.00.00	Plastic parts for lamps, lighting fittings and illuminated signs and name-plates
25	-	-	-	-	-	t	22.29.26.10.00	Plastic fittings for furniture, coachwork or the like
26	502	492	412	471	1 877	t	22.29.26.20.00	Statuettes and other ornamental articles of plastic (including photograph, picture and similar frames)
27	17	32	17	43	109	t	22.29.29.96.00	Other articles of plastic n.e.c (excluding protective face shields/visors and appliances identifiable for ostomy use)
28	29	16	19	18	82	t	22.29.91.00.05	Plastic parts for sailing boats
29	8	2	5	8	23	t	22.29.91.10.00	Plastic parts for machinery and mechanical appliances, excluding internal combustion piston engines, gas turbines
30	2 536	2 224	1 776	2 179	8 715	t	22.29.91.50.00	Plastic parts for locomotives or rolling stock, railway or tramway track fixtures and fittings, mechanical signalling, safety or traffic control equipment
31	25	43	33	38	139	t	22.29.91.60.00	Plastic parts and accessories for all land vehicles (excluding for locomotives or rolling stock)
32	-	-	-	-	-	t	22.29.91.97.00	Plastic parts for optical, photographic, cinematographic, measuring, checking, precision, medical or surgical instruments and apparatus
33	-	-	-	-	-	m <sup>2</sup>	23	Manufacture of other non-metallic mineral products
34	485	627	612	573	2 297	t	23.1	Manufacture of glass and glass products
35	24 270	31 340	30 620	28 070	114 300	m <sup>2</sup>	23.11	Manufacture of flat glass
36	17	18	13	19	67	t	23.11.11.10.00	Non-wired sheets, of cast or rolled glass, whether or not with absorbent, reflecting or non-reflecting layer, but not otherwise worked
37	1 725	1 114	918	1 191	4 948	m <sup>2</sup>	23.11.12.30.00	Non-wired sheets, of float, surface ground or polished glass, coloured throughout the mass, opacified, flashed or merely surface ground
						t	23.11.12.90.00	Other sheets of float/ground/polished glass, n.e.c.

**4.1. UKUPNA INDUSTRIJSKA PROIZVODNJA PO TROMJESEČJIMA U 2021., ZA VLASTITI RAČUN I PREMA UGOVORU S NARUČITELJEM**  
**TOTAL INDUSTRIAL PRODUCTION, ON OWN ACCOUNT AND UNDER CONTRACT WITH PRINCIPAL, BY QUARTERS, 2021**

(nastavak)  
(continued)

Šifra NIPUM-a	Naziv NIPUM-a	Mjerna jedinica	Ukupna proizvodnja u 2021. (za vlastiti račun i prema ugovoru za naručiteljem) Total production in 2021 (on own account and under contract with principal)					
			I. – III.	IV. – VI.	VII. – IX.	X. – XII.	I. – XII.	
23.12	Oblikovanje i obrada ravnog stakla							
23.12.11.90.00	Ostala stakla iz CT-a 7003, 7004 ili 7005, savijena, s obrađenim rubovima, gravirana itd.	t	107	73	105	130	415	1
23.12.12.10.00	Očvrsnuto (kaljeno) sigurnosno staklo, veličine i oblika prikladnog za ugradnju u motorna vozila, zrakoplove, svemirske brodove, plovila i ostala vozila	t	64	35	40	61	200	2
23.12.12.30.00	Očvrsnuto (kaljeno) sigurnosno staklo, d. n.	m <sup>2</sup>	6 722	3 677	4 122	6 443	20 964	3
		t	331	372	275	295	1 273	4
23.12.12.50.00	Laminirano sigurnosno staklo, veličine i oblika prikladnog za ugradnju u motorna vozila, zrakoplove, svemirske brodove, plovila i ostala vozila	m <sup>2</sup>	14 389	19 301	12 958	13 376	60 024	5
		t	212	-	-	81	293	6
23.12.12.70.00	Laminirano sigurnosno staklo, d. n.	t	848	890	886	776	3 400	7
23.12.13.30.00	Višeslojni zidni elementi za izolaciju od stakla	m <sup>2</sup>	27 371	29 564	26 178	25 000	108 113	8
		t	8 100	10 627	10 865	11 123	40 715	9
23.12.13.90.00	Ostala staklena zrcala, uokvirena ili neuokvirena	m <sup>2</sup>	273 172	347 179	353 202	369 254	1 342 807	10
		t	37	45	55	46	183	11
23.12.99.00.00	Podugovarateljski poslovi kao dio proizvodnje oblikovanoga i obrađenoga ravnog stakla	ef. sati	7	12	10	4	33	12
23.13	Proizvodnja šupljeg stakla							
23.13.11.40.00	Boce od neobojenog stakla kapaciteta < 2,5 l, za piće i jelo (isključujući boce pokrivenne kožom ili imitacijom kože; boce za hranjenje djece)	t	z	z	z	z	z	13
23.13.11.50.00	Boce od obojenog stakla, kapaciteta < 2,5 l, za piće i jelo (isključujući boce pokrivenne kožom ili imitacijom kože; boce za hranjenje djece)	tis. kom.	z	z	z	z	z	14
		t	z	z	z	z	z	15
		tis. kom.	z	z	z	z	z	16
23.19	Proizvodnja i obrada ostalog stakla uključujući tehničku robu od stakla							
23.19.23.30.00	Proizvodi od stakla za laboratorijsku, higijensku ili farmaceutsku uporabu, građuirani i negrađuirani	t	417	409	338	406	1 570	17
23.19.23.50.00	Staklene ampule, za prijevoz ili pakiranje proizvoda	t	587	601	612	569	2 369	18
		tis. kom.	134 876	129 784	134 017	137 836	536 513	19
23.2	Proizvodnja vatrostalnih proizvoda							
23.20	Proizvodnja vatrostalnih proizvoda							
23.20.13.00.00	Vatrostalni cementi, žbuke, betoni i slične vatrostalne mase (uključujući vatrostalnu plastiku, mješavine naboja za puške; isključujući ugljične staklene mase za umjetne dragulje)	kg	4 570	7 320	11 420	10 098	33 408	20
23.20.14.55.00	Vatrostalni keramički proizvodi, d. n., s > 50 % Al <sub>2</sub> O <sub>3</sub> ili SiO <sub>2</sub> ili njihove mješavine: < 45 % Al <sub>2</sub> O <sub>3</sub>	kg	233 000	257 209	238 270	287 516	1 015 995	21
23.20.14.90.00	Vatrostalni keramički proizvodi, d. n.	kg	54 000	47 793	37 351	38 599	177 743	22
23.3	Proizvodnja proizvoda od gline za građevinarstvo							
23.31	Proizvodnja keramičkih pločica i ploča							
23.31.10.00.00	Keramičke pločice i ploče	t	-	-	-	-	-	23
		m <sup>2</sup>	-	-	-	-	-	24
23.32	Proizvodnja opeke, crijeva i ostalih proizvoda od pečene gline za građevinarstvo							
23.32.11.10.00	Nevatrostalna keramička građevinska opeka, za uporabu u zidarstvu (isključujući od fosilnoga silikatnog brašna ili slične silikatne zemlje)	m <sup>3</sup>	68 059	116 272	119 989	120 254	424 574	25
23.32.12.50.00	Nevatrostalni keramički proizvodi za građevinarstvo (uključujući dimovode dimnjaka, kape na dimnjaku, dimovode, arhitektonske ukrase, ventilatorske otvore, keramičke letvice; isključujući cijevi, žljebove i slično)	tis. kom.	8 105	12 791	13 523	11 514	45 933	26
23.32.12.70.00	Nevatrostalni keramički proizvodi za građevinarstvo (uključujući dimovode dimnjaka, kape na dimnjaku, dimovode, arhitektonske ukrase, ventilatorske otvore, keramičke letvice; isključujući cijevi, žljebove i slično)	tis. kom.	42	45	42	44	173	27
		t	588	630	588	616	2 422	28
23.4	Proizvodnja ostalih proizvoda od porculana i keramike							
23.41	Proizvodnja keramičkih proizvoda za kućanstvo i ukrasnih predmeta							
23.41.11.30.00	Porculansko stolno i kuhinjsko posuđe (isključujući elektro-termičke uređaje, mlinac za kavu i mirodije s metalnim dijelovima)	kg	-	-	-	-	-	29
23.41.12.10.00	Keramički stolni proizvodi, ostali proizvodi za kućanstvo, od obične gline	kg	1 600	800	1 100	2 000	5 500	30
23.41.13.50.00	Keramičke figurice i drugi ukrasni proizvodi	kg	1 150	1 300	1 100	1 200	4 750	31
23.41.99.00.00	Podugovarateljski poslovi kao dio proizvodnje keramičkih proizvoda za kućanstvo i ukrasnih predmeta	ef. sati	14 368	15 759	15 257	18 745	64 129	32
23.42	Proizvodnja sanitarne keramike							
23.42.10.30.00	Keramički sudoperi i ostala sanitarna oprema od porculana	t	1 040	1 046	894	880	3 860	33
		kom.	59 080	62 574	59 499	57 651	238 804	34
23.44	Proizvodnja ostalih tehničkih proizvoda od keramike							
23.44.12.10.00	Keramički proizvodi za laboratorije, kemijsku i ostalu tehničku uporabu, od ostalog materijala osim od porculana	kg	6 971	8 117	6 344	5 899	27 331	35
23.49	Proizvodnja ostalih proizvoda od keramike							
23.49.12.30.00	Ostali keramički proizvodi od porculana (uključujući vatrostalne opeke, dijelove sobnih peći/kamina, vaze, ručke i kvake, znakove/motive za dućane, ovlaživače za radijatore)	kg	342 196	328 781	301 644	335 230	1 307 851	36

Od toga za vlastiti račun Of which on own account					Unit of measure	NIPUM codes	NIPUM heading	
I. – III.	IV. – VI.	VII. – IX.	X. – XII.	I. – XII.				
1	107	73	105	130	415	t	23.12 23.12.11.90.00	Shaping and processing of flat glass Other glass of HS 7003, 7004 or 7005, bent, edge-worked, engraved, etc.
2	64	35	40	61	200	t	23.12.12.10.00	Toughened (tempered) safety glass, of size and shape suitable for incorporation in motor vehicles, aircraft, spacecraft, vessels and other vehicles
3	6 722	3 677	4 122	6 443	20 964	m <sup>2</sup>		
4	331	372	275	295	1 273	t	23.12.12.30.00	Toughened (tempered) safety glass, n.e.c.
5	14 389	19 301	12 958	13 376	60 024	m <sup>2</sup>		
6	212	-	-	81	293	t	23.12.12.50.00	Laminated safety glass, of size and shape suitable for incorporation in motor vehicles, aircraft, spacecraft, vessels and other vehicles
7	848	890	886	776	3 400	t	23.12.12.70.00	Laminated safety glass, n.e.c.
8	27 371	29 564	26 178	25 000	108 113	m <sup>2</sup>		
9	8 100	10 627	10 865	11 123	40 715	t	23.12.13.30.00	Multiple-walled insulating units of glass
10	273 172	347 179	353 202	369 254	1 342 807	m <sup>2</sup>		
11	37	45	55	46	183	t	23.12.13.90.00	Other glass mirrors, whether or not framed
12	7	12	10	4	33	eff. hrs	23.12.99.00.00	Sub-contracted operations as part of manufacturing of shaped and processed flat glass
13	z	z	z	z	z	t	23.13 23.13.11.40.00	Manufacture of hollow glass Bottles of colourless glass of a nominal capacity < 2,5 litres, for beverages and foodstuffs (excluding bottles covered with leather or composition leather, infant's feeding bottles)
14	z	z	z	z	z	'000 p/st		
15	z	z	z	z	z	t	23.13.11.50.00	Bottles of coloured glass of a nominal capacity < 2,5 litres, for beverages and foodstuffs (excluding bottles covered with leather or composition leather, infant's feeding bottles)
16	z	z	z	z	z	'000 p/st		
17	417	409	338	406	1 570	t	23.19 23.19.23.30.00	Manufacture and processing of other glass, including technical glassware Laboratory, hygienic or pharmaceutical glassware whether or not graduated
18	587	601	612	569	2 369	t	23.19.23.50.00	Glass ampoules used for the conveyance or packing of goods
19	134 876	129 784	134 017	137 836	536 513	'000 p/st		
20	4 570	7 320	11 420	10 098	33 408	kg	23.2 23.20 23.20.13.00.00	Manufacture of refractory products Manufacture of refractory products Refractory cements, mortars, concretes and similar compositions (including refractory plastics, ramming mixes, gunning mixes) (excluding carbonaceous pastes)
21	233 000	257 209	238 270	287 516	1 015 995	kg	23.20.14.55.00	Refractory ceramic goods, n.e.c., alumina or silica or mixture > 50 % : alumina < 45 %
22	54 000	47 793	37 351	38 599	177 743	kg	23.20.14.90.00	Refractory ceramic goods, n.e.c.
23	-	-	-	-	-	t	23.3 23.31 23.31.10.00.00	Manufacture of clay building materials Manufacture of ceramic tiles and flags Ceramic tiles and flags
24	-	-	-	-	-	m <sup>2</sup>		
25	68 059	116 272	119 989	120 254	424 574	m <sup>3</sup>	23.32 23.32.11.10.00	Manufacture of bricks, tiles and construction products, in baked clay Non-refractory clay building bricks (excluding of siliceous fossil meals or earths)
26	8 105	12 791	13 523	11 514	45 933	'000 p/st	23.32.12.50.00	Non-refractory clay roofing tiles
27	42	45	42	44	173	'000 p/st	23.32.12.70.00	Non-refractory clay constructional products (including chimneypots, cowls, chimney liners and flue-blocks, architectural ornaments, ventilator grills, clay-lath; excluding pipes, guttering and the like)
28	588	630	588	616	2 422	t		
29	-	-	-	-	-	kg	23.4 23.41 23.41.11.30.00	Manufacture of other porcelain and ceramic products Manufacture of ceramic household and ornamental articles Porcelain or china tableware and kitchenware (excluding electro-thermic apparatus, coffee or spice mills with metal working parts)
30	1 600	800	1 100	2 000	5 500	kg	23.41.12.10.00	Ceramic tableware, other household articles : common pottery
31	1 150	1 300	1 100	1 200	4 750	kg	23.41.13.50.00	Ceramic statuettes and other ornamental articles
32	14 368	15 759	15 257	18 745	64 129	eff. hrs	23.41.99.00.00	Sub-contracted operations as part of manufacturing of ceramic household and ornamental articles
33	1 040	1 046	894	880	3 860	t	23.42 23.42.10.30.00	Manufacture of ceramic sanitary fixtures Ceramic sinks, etc. and other sanitary fixtures, of porcelain or china
34	59 080	62 574	59 499	57 651	238 804	p/st		
35	6 971	8 117	6 344	5 899	27 331	kg	23.44 23.44.12.10.00	Manufacture of other technical ceramic products Ceramic wares for laboratory, chemical, technical use, other material than porcelain or china
36	342 196	328 781	301 644	335 230	1 307 851	kg	23.49 23.49.12.30.00	Manufacture of other ceramic products Other ceramic articles of porcelain/china including non-refractory firebrick cheeks, parts of stoves/fireplaces, flower-pots, handles and knobs, signs/motifs for shops, radiator humidifiers

**4.1. UKUPNA INDUSTRIJSKA PROIZVODNJA PO TROMJESEČJIMA U 2021., ZA VLASTITI RAČUN I PREMA UGOVORU S NARUČITELJEM**  
**TOTAL INDUSTRIAL PRODUCTION, ON OWN ACCOUNT AND UNDER CONTRACT WITH PRINCIPAL, BY QUARTERS, 2021**

(nastavak)  
(continued)

Šifra NIPUM-a	Naziv NIPUM-a	Mjerna jedinica	Ukupna proizvodnja u 2021. (za vlastiti račun i prema ugovoru za naručiteljem) Total production in 2021 (on own account and under contract with principal)					
			I. – III.	IV. – VI.	VII. – IX.	X. – XII.	I. – XII.	
23.5	Proizvodnja cementa, vapna i gipsa							
23.51	Proizvodnja cementa							
23.51.11.00.00	Cementni klinker	t	465 766	671 740	640 346	625 586	2 403 438	1
23.51.12.10.00	Portland-cement	t	675 845	791 602	803 688	737 876	3 009 011	2
23.51.12.90.00	Ostali hidraulični cement	t	z	z	z	z	z	3
23.52	Proizvodnja vapna i gipsa							
23.52.10.33.00	Živo vapno	t	48 873	52 121	51 911	51 858	204 763	4
23.52.10.35.00	Gašeno vapno	t	15 463	17 970	20 728	25 439	79 600	5
23.52.20.00.00	Gips koji se sastoji od pečene sadre ili kalcijeva sulfata (uključujući za građevinarstvo, izradu tapeta od tkanina ili papira, u zubarstvu)	t	39 599	37 466	35 869	35 137	148 071	6
23.52.99.00.00	Podugovarateljski poslovi kao dio proizvodnje vapna i gipsa	ef. sati	-	-	-	-	-	7
23.6	Proizvodnja proizvoda od betona, cementa i gipsa							
23.61	Proizvodnja proizvoda od betona za građevinarstvo							
23.61.11.30.00	Građevni blokovi i opeka od cementa, betona ili umjetnoga kamena	t	14 216	16 963	13 675	15 527	60 381	8
23.61.11.50.00	Crepovi; kamene ploče za opločavanje i slični proizvodi od cementa, betona ili umjetnog kamena (isključujući građevinske blokove i opeke)	t	45 111	103 834	100 127	91 643	340 715	9
23.61.12.00.00	Montažni građevni elementi za visokogradnju i niskogradnju od cementa, betona ili umjetnoga kamena	t	23 274	31 902	32 701	30 795	118 672	10
23.61.20.00.00	Montažne kuće od betona	kom.	26	23	37	48	134	11
23.62	Proizvodnja proizvoda od gipsa za građevinarstvo							
23.62.10.50.00	Ploče, listovi, oplata, crepovi, slični proizvodi od sadre ili spojiva na bazi sadre, prevučeni ili pojačani samo papirom ili kartonom (isključujući proizvode aglomerirane gipsom, ukrašene)	t	53 121	51 425	49 120	47 587	201 253	12
		m <sup>2</sup>	5 503 109	5 262 444	5 062 823	4 995 438	20 823 814	13
23.63	Proizvodnja gotove betonske smjese							
23.63.10.00.00	Gotova betonska smjesa	t	951 758	1 124 244	1 151 672	1 136 838	4 364 512	14
23.64	Proizvodnja žbuke							
23.64.10.00.00	Tvornički napravljena žbuka	t	98 869	115 466	100 913	88 525	403 773	15
23.65	Proizvodnja fibro-cementa							
23.65.11.00.00	Oplata, ploče, crepovi, blokovi i slični proizvodi od biljnih vlakana, slame ili strugotina, iverja, piljevine ili drugih drvnih otpadaka, aglomeriranih cementom, gipsom ili drugim mineralnim vezivima	m <sup>2</sup>	93 415	115 324	98 964	113 229	420 932	16
23.69	Proizvodnja ostalih proizvoda od betona, cementa i gipsa							
23.69.11.00.00	Proizvodi od gipsa ili od smjesa na bazi gipsa, d. n.	t	6 115	5 723	5 343	5 076	22 257	17
23.69.19.30.00	Cijevi od cementa, betona ili umjetnoga kamena	t	15 595	16 590	18 019	14 045	64 249	18
23.69.19.80.00	Proizvodi od cementa, betona ili umjetnoga kamena za negrađevinske svrhe (uključujući vaze, arhitektonske ili vrtno ukrase, kipove i druge ukrase)	t	3 330	4 168	3 196	3 794	14 488	19
23.7	Rezanje, oblikovanje i obrada kamena							
23.70	Rezanje, oblikovanje i obrada kamena							
23.70.11.00.00	Obradeni kamen za spomenike/građevine i proizvodi od njega, od mramora, travertina i alabastera (isključujući crjepove, kamene kocke / slične proizvode čija se najveća površina može uklopiti u kvadrat stranice < 7 cm, kamene blokove, rubnjake, ploče za kamene blokove, rubnjake, ploče za pločnike)	m <sup>2</sup>	78 422	82 036	91 507	75 332	327 297	20
		t	4 952	5 221	5 791	4 838	20 802	21
23.70.12.10.00	Blokovi, rubnjaci i ploče za pločnike od prirodnoga kamena (isključujući škrljjevac)	m <sup>2</sup>	8 929	9 108	7 323	11 553	36 913	22
		t	434	507	366	414	1 721	23
23.70.12.30.00	Pločice, kocke i slični proizvodi od prirodnog kamena, neovisno jesu li pravokutnog (uključujući kvadratnog) oblika ili ne, čija se najveća površina može uklopiti u kvadrat dužine stranice < 7 cm	m <sup>2</sup>	231	299	1 320	327	2 177	24
		t	18	18	219	102	357	25
23.70.12.40.00	Umjetno obojene granule, ljuskice i prah od prirodnog kamena	t	127 783	131 880	132 723	130 940	523 326	26
23.70.12.60.00	Obradeni kamen za spomenike ili građevine i proizvodi od njih, od granita (isključujući crepove, kockice i slične proizvode, čija se najveća površina može uklopiti u kvadrat dužine stranice < 7 cm, blokovi, rubnjaci i ploče za pločnike)	m <sup>2</sup>	10 823	12 496	9 630	7 068	40 017	27
		t	1 019	1 700	1 636	1 200	5 555	28
23.70.12.70.00	Obradeni kamen za spomenike ili građevine i proizvodi od njih (isključujući granit ili škrljjevac, crepove; kockice i slične proizvode; čija je najveća površina < 7 cm <sup>2</sup> )	m <sup>3</sup>	1 337	1 549	1 568	1 227	5 681	29
		t	3 560	4 312	4 394	3 456	15 722	30
23.9	Proizvodnja brusnih proizvoda i nemetalnih mineralnih proizvoda, d. n.							
23.91	Proizvodnja brusnih proizvoda							
23.91.12.30.00	Prirodni ili umjetni abrazivni prah ili zrnca na podlozi od samo tekstilnih vlakana	t	3	3	3	3	12	31
		m <sup>2</sup>	1 494	1 175	1 691	1 586	5 946	32
23.91.12.50.00	Prirodni i umjetni abrazivni prah ili zrnca na samo papirnoj ili kartonskoj podlozi	t	23	17	13	9	62	33
		m <sup>2</sup>	64 890	43 575	30 140	19 196	157 801	34



Od toga za vlastiti račun Of which on own account					Unit of measure	NIPUM codes	NIPUM heading
I. – III.	IV. – VI.	VII. – IX.	X. – XII.	I. – XII.			
						23.5	Manufacture of cement, lime and plaster
						23.51	Manufacture of cement
1	465 766	671 740	640 346	625 586	2 403 438	t	23.51.11.00.00 Cement clinkers
2	675 845	791 602	803 688	737 876	3 009 011	t	23.51.12.10.00 Portland cement
3	z	z	z	z	z	t	23.51.12.90.00 Other hydraulic cements
						23.52	Manufacture of lime and plaster
4	48 873	52 121	51 911	51 858	204 763	t	23.52.10.33.00 Quicklime
5	15 463	17 970	20 728	25 439	79 600	t	23.52.10.35.00 Slaked lime
6	39 599	37 466	35 869	35 137	148 071	t	23.52.20.00.00 Plasters consisting of calcined gypsum or calcium sulphate (including for use in building, for use in dressing woven fabrics or surfacing paper, for use in dentistry)
7	-	-	-	-	-	eff. hrs	23.52.99.00.00 Sub-contracted operations as part of manufacturing of lime and plaster
						23.6	Manufacture of articles of concrete, cement and plaster
						23.61	Manufacture of concrete products for construction purposes
8	14 216	16 963	13 675	15 527	60 381	t	23.61.11.30.00 Building blocks and bricks of cement, concrete or artificial stone
9	45 111	103 834	100 127	91 643	340 715	t	23.61.11.50.00 Tiles, flagstones and similar articles of cement, concrete or artificial stone (excluding building blocks and bricks)
10	23 274	31 902	32 701	30 795	118 672	t	23.61.12.00.00 Prefabricated structural components for building or civil engineering, of cement, concrete or artificial stone
11	26	23	37	48	134	p/st	23.61.20.00.00 Prefabricated buildings of concrete
						23.62	Manufacture of plaster products for construction purposes
12	53 121	51 425	49 120	47 587	201 253	t	23.62.10.50.00 Boards, sheets, panels, tiles and similar articles of plaster or of compositions based on plaster, faced or reinforced with paper or paperboard only (excluding articles agglomerated with plaster, ornamented)
						23.63	Manufacture of ready-mixed concrete
14	951 758	1 124 244	1 151 672	1 136 838	4 364 512	t	23.63.10.00.00 Ready-mixed concrete
						23.64	Manufacture of mortars
15	98 869	115 466	100 913	88 525	403 773	t	23.64.10.00.00 Factory made mortars
						23.65	Manufacture of fibre cement
16	93 415	115 324	98 964	113 229	420 932	m <sup>2</sup>	23.65.11.00.00 Panels, boards, tiles, blocks and similar articles of vegetable fibre, of straw or of shavings, chips, particles, sawdust or other waste of wood, agglomerated with cement, plaster or other mineral binders
						23.69	Manufacture of other articles of concrete, plaster and cement
17	6 115	5 723	5 343	5 076	22 257	t	23.69.11.00.00 Articles of plaster or compositions based on plaster, n.e.c.
18	15 595	16 590	18 019	14 045	64 249	t	23.69.19.30.00 Pipes of cement, concrete or artificial stone
19	3 330	4 168	3 196	3 794	14 488	t	23.69.19.80.00 Articles of cement, concrete or artificial stone for non-constructional purposes (including vases, flower pots, architectural or garden ornaments, statues and ornamental goods)
						23.7	Cutting, shaping and finishing of stone
						23.70	Cutting, shaping and finishing of stone
20	78 422	82 036	91 507	75 332	327 297	m <sup>2</sup>	23.70.11.00.00 Worked monumental/building stone and articles thereof, in marble, travertine and alabaster (excluding tiles, cubes/similar articles, largest surface area of which is capable of being enclosed in a square the side of which is < 7 cm, setts, kerbstones, flagstones)
21	4 952	5 221	5 791	4 838	20 802	t	
22	8 929	9 108	7 323	11 553	36 913	m <sup>2</sup>	23.70.12.10.00 Natural stone setts, kerbstones and flagstones (excluding of slate)
23	434	507	366	414	1 721	t	
24	231	299	1 320	327	2 177	m <sup>2</sup>	23.70.12.30.00 Tiles, cubes and similar articles of natural stone, whether or not rectangular (including square), the largest surface area of which is capable of being enclosed in a square the side of which is < 7 cm
25	18	18	219	102	357	t	
26	127 783	131 880	132 723	130 940	523 326	t	23.70.12.40.00 Artificially coloured granules, chippings and powder stone
27	10 823	12 496	9 630	7 068	40 017	m <sup>2</sup>	23.70.12.60.00 Worked monumental or building stone and articles thereof, of granite (excluding tiles, cubes and similar articles, of which the largest surface area is capable of being enclosed in a square the side of which is < 7 cm, setts, kerbstones and flagstones)
28	1 019	1 700	1 636	1 200	5 555	t	
29	1 337	1 549	1 568	1 227	5 681	m <sup>3</sup>	23.70.12.70.00 Worked monumental or building stone and articles thereof (excluding of granite or slate, tiles; cubes and similar articles; of which the largest surface area is < 7 cm <sup>2</sup> )
30	3 560	4 312	4 394	3 456	15 722	t	
						23.9	Manufacture of abrasive products and non-metallic mineral products n.e.c.
						23.91	Production of abrasive products
31	3	3	3	3	12	t	23.91.12.30.00 Natural or artificial abrasive powder or grain, on a base of woven textile fabric only
32	1 494	1 175	1 691	1 586	5 946	m <sup>2</sup>	
33	23	17	13	9	62	t	23.91.12.50.00 Natural or artificial abrasive powder or grain, on a base of paper or paperboard only
34	64 890	43 575	30 140	19 196	157 801	m <sup>2</sup>	

**4.1. UKUPNA INDUSTRIJSKA PROIZVODNJA PO TROMJESEČJIMA U 2021., ZA VLASTITI RAČUN I PREMA UGOVORU S NARUČITELJEM**  
**TOTAL INDUSTRIAL PRODUCTION, ON OWN ACCOUNT AND UNDER CONTRACT WITH PRINCIPAL, BY QUARTERS, 2021**

(nastavak)  
(continued)

Šifra NIPUM-a	Naziv NIPUM-a	Mjerna jedinica	Ukupna proizvodnja u 2021. (za vlastiti račun i prema ugovoru za naručiteljem) Total production in 2021 (on own account and under contract with principal)					
			I. – III.	IV. – VI.	VII. – IX.	X. – XII.	I. – XII.	
23.99	Proizvodnja ostalih nemetalnih mineralnih proizvoda, d. n.							
23.99.12.55.00	Proizvodi od asfalta ili od sličnih materijala, na primjer od bitumena od nafte ili od smole katrana kamenog ugljena, u rolama	t	1 061	1 570	1 233	1 127	4 991	1
		m <sup>2</sup>	291 992	358 274	285 371	336 927	1 272 564	2
23.99.12.90.00	Proizvodi na bazi bitumena (isključujući u rolama)	t	3 702	2 707	6 000	2 079	14 488	3
		m <sup>2</sup>	17 224	-	28 080	-	45 304	4
23.99.13.10.00	Bitumenske mješavine, na osnovi prirodnog i umjetnog agregata i bitumena ili prirodnog asfalta kao veziva	t	120 625	283 226	228 806	244 123	876 780	5
23.99.19.10.00	Vuna od troske, kamena vuna i slične mineralne vune (isključujući staklenu vunu) i njihove mješavine, u rasutom stanju, listovima ili svicima	t	42 121	44 267	42 762	45 495	174 645	6
23.99.19.90.00	Proizvodi od kamena ili drugih mineralnih tvari, d. n.	t	692	708	1 192	754	3 346	7
24	Proizvodnja metala							
24.1	Proizvodnja sirovog željeza, čelika i ferolegura							
24.10	Proizvodnja sirovog željeza, čelika i ferolegura							
24.10.21.21.00	Ingoti, ostali primarni oblici te dugački poluproizvodi za proizvodnju bešavnih cijevi (od nelegiranog čelika)	t	28 549	63 622	30 306	62 667	185 144	8
24.2	Proizvodnja čeličnih cijevi i pribora							
24.20	Proizvodnja čeličnih cijevi i pribora							
24.20.13.30.00	Precizne cijevi, kruznoga poprečnog presjeka, hladnovučene ili hladnovaljane, bešavne, od čelika osim od nehrđajućeg čelika	t	961	1 019	1 059	903	3 942	9
24.20.14.00.00	Cijevi nekruznoga poprečnog presjeka i šuplji profili, bešavne, od čelika	t	248	303	268	247	1 066	10
24.20.33.10.00	Cijevi, kruznoga poprečnog presjeka, zavarene, vanjskog promjera <= 406,4 mm, od nehrđajućeg čelika (isključujući cijevi koje se koriste za naftovode ili plinovode, cijevi koje se koriste za bušenje nafte ili plina)	t	485	296	138	153	1 072	11
24.20.33.40.00	Precizne cijevi, kruznoga poprečnog presjeka, zavarene, vanjskog promjera <= 406,4 mm, od čelika osim od nehrđajućeg čelika	t	567	453	360	185	1 565	12
24.20.33.70.00	Cijevi, kruznoga poprečnog presjeka, toplo ili hladnooblikovani i zavareni, vanjskog promjera <= 406,4 mm, od čelika osim od nehrđajućeg čelika	t	71	102	140	78	391	13
24.20.40.10.00	Prirubnice od čelika (isključujući lijevani pribor)	t	1	-	2	2	5	14
24.20.40.30.00	Obrađeni pribor za cijevi od čelika, nelijevani (uključujući pribor od nehrđajućeg čelika, koljena, lukove)	t	617	534	494	508	2 153	15
24.20.40.75.00	Čelno zavareni pribor od čelika osim koljena i lukova, nelijevan	t	-	-	-	-	-	16
24.3	Proizvodnja ostalih proizvoda primarne prerade čelika							
24.31	Hladno vučenje šipki							
24.31.10.10.00	Hladnooblikovane ili hladnodovršene šipke od nelegiranog slobodno rezanog čelika; bez daljnje obrade (npr. hladnovučenje)	t	290	223	196	273	982	17
24.32	Hladno valjanje uskih vrpca							
24.32.10.30.00	Plosnati valjani proizvodi od legiranog čelika, osim od nehrđajućeg čelika, širine < 600 mm, toplovaljani ili hladnovaljani „hladnoreducirani“, elektrolitski prevučeni ili prevučeni cinkom (isključujući proizvode od brzoreznog čelika i silicijskog elektročelika)	t	17	15	13	16	61	18
24.33	Hladno oblikovanje i profiliranje							
24.33.11.10.00	Hladnooblikovani profili, dobiveni od ravnih proizvoda, od nelegiranog čelika, neprevučeni	t	205	260	205	171	841	19
24.33.11.30.00	Hladnooblikovani profili, dobiveni od ravnih proizvoda, od nelegiranog čelika, prevučeni cinkom	t	4 217	4 397	4 762	3 454	16 830	20
24.33.20.00.00	Hladnoprofilirani (rebrasti) limovi, od nelegiranog čelika	t	34	102	93	37	266	21
24.33.30.00.00	Konstrukcije samo ili uglavnom od željeza i čelika, koje sadrže dva profilirana (rebrasta) lima s izolacijskom jezgrom (isključujući montažne zgrade)	t	511	434	420	562	1 927	22
24.4	Proizvodnja plemenitih i ostalih obojenih metala							
24.41	Proizvodnja plemenitih metala							
24.41.20.50.00	Zlato u obliku poluproizvoda za nemonetarne svrhe (uključujući platinirano) (isključujući neobrađeno ili u prahu)	kg	67	62	60	103	292	23
24.42	Proizvodnja aluminija							
24.42.22.50.00	Šipke, profili i šuplji profili od slitina aluminija (isključujući šipke i profile pripremljene za uporabu u konstrukcijama)	t	493	726	841	842	2 902	24
24.42.24.30.00	Ploče, limovi i trake od aluminija, debljine > 0,2 mm	t	3 746	2 672	3 430	3 162	13 010	25
24.42.24.50.00	Ploče, limovi i trake od slitina aluminija, debljine > 0,2 mm	t	21 639	24 050	23 391	22 024	91 104	26
24.42.25.00.00	Folije od aluminija (isključujući s podlogom) debljine <= 0,2 mm	t	3 704	3 737	4 196	3 771	15 408	27
24.43	Proizvodnja olova, cinka i kositra							
24.43.11.30.00	Olovo, sirovo, rafinirano (isključujući prah i ljuskice)	kg	1 457 627	1 392 789	917 047	1 386 230	5 153 693	28
24.43.11.50.00	Olovo, sirovo s antimonom (isključujući prah i ljuskice)	kg	50 459	48 999	44 317	-	143 775	29

Od toga za vlastiti račun Of which on own account					Unit of measure	NIPUM codes	NIPUM heading
I. – III.	IV. – VI.	VII. – IX.	X. – XII.	I. – XII.			
1	1 061	1 570	1 233	1 127	4 991	t	23.99 23.99.12.55.00 Manufacture of other non-metallic mineral products n.e.c. Articles of asphalt or of similar materials, e.g. petroleum bitumen or coal tar pitch, in rolls
2	291 992	358 274	285 371	336 927	1 272 564	m <sup>2</sup>	
3	3 702	2 707	6 000	2 079	14 488	t	23.99.12.90.00 Products based on bitumen (excluding in rolls)
4	17 224	-	28 080	-	45 304	m <sup>2</sup>	
5	120 625	283 226	228 806	244 123	876 780	t	23.99.13.10.00 Bituminous mixtures based on natural and artificial aggregate and bitumen or natural asphalt as a binder
6	42 121	44 267	42 762	45 495	174 645	t	23.99.19.10.00 Slag wool, rock wool and similar mineral wools (excluding glass wool) and mixtures thereof, in bulk, sheets or rolls
7	692	708	1 192	754	3 346	t	23.99.19.90.00 Articles of stone or other mineral substances, n.e.c.
							24 Manufacture of basic metals
							24.1 Manufacture of basic iron and steel and of ferro-alloys
							24.10 Manufacture of basic iron and steel and of ferro-alloys
8	28 549	63 622	30 306	62 667	185 144	t	24.10.21.21.00 Ingots, other primary forms and long semi-finished products for seamless tubes (of non-alloy steel)
							24.2 Manufacture of tubes, pipes, hollow profiles and related fittings, of steel
							24.20 Manufacture of tubes, pipes, hollow profiles and related fittings, of steel
9	-	-	-	-	-	t	24.20.13.30.00 Precision tubes and pipes, of circular cross-section, cold-drawn or cold-rolled, seamless, of steel other than stainless steel
10	248	303	268	247	1 066	t	24.20.14.00.00 Tubes and pipes, of non-circular cross-section, seamless, and hollow profiles, seamless, of steel
11	485	296	138	153	1 072	t	24.20.33.10.00 Tubes and pipes, of circular cross-section, welded, of an external diameter <= 406,4 mm, of stainless steel (excluding line pipe of a kind used for oil or gas pipelines, and casing and tubing used for oil or gas drilling)
12	567	453	360	185	1 565	t	24.20.33.40.00 Precision tubes and pipes, of circular cross-section, welded, of an external diameter <= 406,4 mm, of steel other than stainless steel
13	71	102	140	78	391	t	24.20.33.70.00 Tubes and pipes, of circular cross-section, hot- or cold-formed and welded, of an external diameter <= 406,4 mm, of steel other than stainless steel
14	1	-	2	2	5	t	24.20.40.10.00 Flanges, of steel (excluding cast fittings)
15	617	534	494	508	2 153	t	24.20.40.30.00 Elbows, bends, couplings, sleeves and other threaded tube or pipe fittings, of steel (excluding cast fittings)
16	-	-	-	-	-	t	24.20.40.75.00 Butt welding tube or pipe fittings, other than elbows and bends, of steel (excluding cast fittings)
							24.3 Manufacture of other products of first processing of steel
							24.31 Cold drawing of bars
17	290	223	196	273	982	t	24.31.10.10.00 Bars and rods, of non-alloy free-cutting steel, not further worked than cold-formed or cold-finished (e.g. by cold-drawing)
							24.32 Cold rolling of narrow strip
18	-	7	-	-	7	t	24.32.10.30.00 Flat-rolled products of alloy steel other than stainless, of a width of < 600 mm, hot-rolled or cold-rolled 'cold-reduced' and electrolytically plated or coated with zinc (excluding products of high-speed steel or silicon-electrical steel)
							24.33 Cold forming or folding
19	205	260	205	171	841	t	24.33.11.10.00 Cold-formed sections, obtained from flat products, of non-alloy steel, not coated
20	4 217	4 397	4 762	3 454	16 830	t	24.33.11.30.00 Cold-formed sections, obtained from flat products, of non-alloy steel, coated with zinc
21	34	102	93	37	266	t	24.33.20.00.00 Cold-profiled (ribbed) sheets, of non-alloy steel
22	511	434	420	562	1 927	t	24.33.30.00.00 Structures, solely or principally of iron or steel sheet comprising two walls of profiled (ribbed) sheet with an insulating core (excluding prefabricated buildings)
							24.4 Manufacture of basic precious and other non-ferrous metals
							24.41 Precious metals production
23	67	62	60	103	292	kg	24.41.20.50.00 Gold, in semi-manufactured forms for non-monetary use (including plated with platinum) (excluding unwrought or in powder form)
							24.42 Aluminium production
24	493	726	841	842	2 902	t	24.42.22.50.00 Aluminium alloy bars, rods, profiles and hollow profiles (excluding rods and profiles prepared for use in structures)
25	-	-	-	-	-	t	24.42.24.30.00 Aluminium plates, sheets and strips > 0,2 mm thick
26	-	-	-	-	-	t	24.42.24.50.00 Aluminium alloy plates, sheets and strips > 0,2 mm thick
27	-	-	-	-	-	t	24.42.25.00.00 Aluminium foil of a thickness (excluding any backing) <= 0,2 mm
							24.43 Lead, zinc and tin production
28	1 457 627	1 392 789	917 047	1 386 230	5 153 693	kg	24.43.11.30.00 Refined unwrought lead (excluding lead powders or flakes)
29	50 459	48 999	44 317	-	143 775	kg	24.43.11.50.00 Unwrought lead containing antimony (excluding lead powders or flakes)

**4.1. UKUPNA INDUSTRIJSKA PROIZVODNJA PO TROMJESEČJIMA U 2021., ZA VLASTITI RAČUN I PREMA UGOVORU S NARUČITELJEM**  
**TOTAL INDUSTRIAL PRODUCTION, ON OWN ACCOUNT AND UNDER CONTRACT WITH PRINCIPAL, BY QUARTERS, 2021**

(nastavak)  
(continued)

Šifra NIPUM-a	Naziv NIPUM-a	Mjerna jedinica	Ukupna proizvodnja u 2021. (za vlastiti račun i prema ugovoru za naručiteljem) Total production in 2021 (on own account and under contract with principal)					
			I. – III.	IV. – VI.	VII. – IX.	X. – XII.	I. – XII.	
24.5	Lijevanje metala							
24.51	Lijevanje željeza							
24.51.12.50.00	Nodularni ljev za strojnu i mehaničku primjenu, isključujući za motore	t	2 173	2 332	2 070	2 011	8 586	1
24.51.12.90.00	Nodularni ljev za dijelove lokomotiva, vagona, osim za cestovna vozila, kućišta kugličnih ležaja, obične osovine, motore, spojke, zupčanike, koloturnike, strojeve	t	96	31	17	43	187	2
24.51.13.40.00	Ostali dijelovi motora i mehaničkih pogona (željezni ljev: osim nodularnog)	t	692	793	780	617	2 882	3
24.51.13.50.00	Sivi ljev za strojnu i mehaničku primjenu, isključujući za motore	t	6 844	6 934	6 493	6 590	26 861	4
24.51.13.90.00	Sivi ljev za dijelove lokomotiva, vagona, osim za cestovna vozila, kućišta kugličnih ležaja, obične osovine, motore, spojke, zupčanike, koloturnike, strojeve	t	38	54	60	46	198	5
24.52	Lijevanje čelika							
24.52.10.50.00	Čelični ljev za strojnu i mehaničku primjenu, isključujući za motore, mlazne motore, plinske turbine, opreme za dizanje i prijenos, građevinske strojeve/vozila	t	57	34	26	39	156	6
24.53	Lijevanje lakih metala							
24.53.10.10.00	Ljev lakih metala za cestovna vozila isključujući za tračnička vozila ili tračnice, građevinarska vozila	t	3 005	2 979	2 514	2 265	10 763	7
24.53.10.50.00	Ljev od lakih metala za strojnu i mehaničku primjenu osim za motore, mlazne motore, plinske turbine, opremu za dizanje i prijenos tereta, građevinarske strojeve/vozila	t	28	23	22	33	106	8
24.53.10.90.00	Dijelovi za ostale namjene	t	555	480	572	457	2 064	9
24.54	Lijevanje ostalih obojenih metala							
24.54.10.20.00	Ljev od obojenih metala, osim od lakih metala, za dijelove prijenosnih, zupčastih, koljenastih osovine, kućišta kugličnih ležaja i običnih osovine (isključujući za kućišta s ugrađenim kugličnim ili valjkastim ležajima)	t	1	1	-	-	2	10
24.54.10.50.00	Ljev od obojenih metala, osim od lakih metala, za dijelove strojnih i mehaničkih uređaja (isključujući za motore)	t	7	9	4	1	21	11
24.54.10.90.00	Dijelovi za ostale namjene	t	38	40	33	33	144	12
25	Proizvodnja gotovih metalnih proizvoda, osim strojeva i opreme							
25.1	Proizvodnja metalnih konstrukcija							
25.11	Proizvodnja metalnih konstrukcija i njihovih dijelova							
25.11.10.30.00	Montažne zgrade od željeza ili čelika	t	11 019	12 746	13 476	16 224	53 465	13
25.11.21.00.00	Mostovi i dijelovi mostova (kosturi) od željeza i čelika	t	1 903	1 065	810	230	4 008	14
25.11.22.00.00	Tornjevi i rešetkasti stupovi od željeza i čelika	t	1 713	1 681	1 180	1 687	6 261	15
25.11.23.10.00	Konstrukcije za skele, oplata, potpornje uključujući za jamska podupirala i potpornje za rudnike, traverze, cjevaste skele i sličnu opremu od željeza ili čelika	t	454	468	414	466	1 802	16
25.11.23.50.00	Ostale konstrukcije, pretežno od metalnih limova	t	7 825	8 353	8 240	9 105	33 523	17
25.11.23.55.00	Brane, ustave, vrata za ustave, fiksne rampe za slijetanje ili pristajanje, od željeza ili čelika, konstrukcije i dijelovi konstrukcija od željeza ili čelika, d. n. (isključujući mostove i dijelove mostova); tornjevi; rešetkasti stupovi; rampe; vrata, prozori i njihovi okviri i pragovi za vrata; konstrukcije za skele, oplata, potpornje za rudnike, konstrukcije i dijelovi konstrukcija koji nisu proizvedeni isključivo ili pretežno od ploča)	t	7 065	8 150	9 012	9 456	33 683	18
25.11.23.70.00	Aluminijske konstrukcije i njihovi dijelovi, d. n.	t	37	43	54	47	181	19
25.11.99.00.00	Podugovarateljski poslovi kao dio proizvodnje metalnih konstrukcija i njihovih dijelova	ef. sati	79 143	72 639	69 573	71 819	293 174	20
25.12	Proizvodnja vrata i prozora od metala							
25.12.10.30.00	Vrata i pragovi za vrata, prozori i njihovi okviri od željeza ili čelika	t	319	335	259	318	1 231	21
		kom.	2 026	2 120	1 870	2 079	8 095	22
25.12.10.50.00	Vrata i pragovi za vrata, prozori i njihovi okviri od aluminija	t	417	492	574	674	2 157	23
		kom.	5 145	7 540	7 333	7 869	27 887	24
25.2	Proizvodnja metalnih cisterni, rezervoara i sličnih posuda							
25.21	Proizvodnja radijatora i kotlova za centralno grijanje							
25.21.11.00.01	Radjatori za centralno grijanje neelektrično zagrijavani, od željeza ili čelika	t	30	50	43	40	163	25
25.21.11.00.02	Radjatori za centralno grijanje neelektrično zagrijavani, od aluminija	t	460	455	534	548	1 997	26
25.21.12.00.00	Kotlovi za centralno grijanje (osim onih iz CT-a 8402)	t	1 309	1 423	1 462	1 300	5 494	27
		kom.	5 613	5 444	5 365	4 873	21 295	28
25.21.13.00.00	Dijelovi kotlova za centralno grijanje	t	117	92	131	148	488	29
25.29	Proizvodnja ostalih metalnih cisterni, rezervoara i sličnih posuda							
25.29.11.10.00	Željezni ili čelični rezervoari, cisterne, bačve i slični spremnici za plinove, kapaciteta > 300 l, koji nisu opremljeni mehaničkim ili toplinskim uređajima (isključujući tlačnih ili ukapljenih plinova, opremljenih mehaničkim ili toplinskim uređajima)	t	7	14	7	7	35	30
25.29.11.20.00	Željezni ili čelični rezervoari, cisterne, bačve i slični spremnici, iznutra obloženi ili toplinski izolirani, za tekućine, kapaciteta > 300 l (isključujući opremljenih mehaničkim ili toplinskim uređajima)	t	132	151	112	249	644	31

Od toga za vlastiti račun Of which on own account					Unit of measure	NIPUM codes	NIPUM heading
I. – III.	IV. – VI.	VII. – IX.	X. – XII.	I. – XII.			
						24.5	Casting of metals
						24.51	Casting of iron
1	2 173	2 332	2 070	2 011	8 586	t 24.51.12.50.00	Ductile iron castings for machinery and mechanical appliances excluding for engines
2	96	31	17	43	187	t 24.51.12.90.00	Ductile iron castings for locomotives/rolling stock/parts, used other than in land vehicles, bearing housings, plain shaft bearings, engines, gearing, pulleys, clutches, machinery
3	692	793	780	617	2 882	t 24.51.13.40.00	Other parts of engines and mechanical engineering (cast iron: not ductile)
4	6 844	6 934	6 493	6 590	26 861	t 24.51.13.50.00	Grey iron castings for machinery and mechanical appliances excluding for engines
5	38	54	60	46	198	t 24.51.13.90.00	Grey iron castings for locomotives/rolling stock/parts, used other than in land vehicles, bearing housings, plain shaft bearings, engines, gearing, pulleys, clutches, machinery
						24.52	Casting of steel
6	57	34	26	39	156	t 24.52.10.50.00	Steel castings for machinery and mechanical appliances excluding engines, turbojets, turboprops, other gas turbines, lifting or handling equipment, construction industry machinery/vehicles
						24.53	Casting of light metals
7	3 005	2 979	2 514	2 265	10 763	t 24.53.10.10.00	Light metal castings for land vehicles excluding for locomotives or rolling stock, construction industry vehicles
8	28	23	22	33	106	t 24.53.10.50.00	Light metal castings for machinery and mechanical appliances excluding for engines, turbojets, gas turbines, lifting or handling equipment, construction industry machinery/vehicles
9	546	469	562	450	2 027	t 24.53.10.90.00	Parts for other utilisation
						24.54	Casting of other non-ferrous metals
10	1	1	-	-	2	t 24.54.10.20.00	Non-ferrous cast parts, other than of light metals, for transmission shafts, crankshafts, camshafts, cranks, bearing housings and plain shaft bearings (excluding for bearing housings incorporating ball or roller bearings)
11	7	9	4	1	21	t 24.54.10.50.00	Non-ferrous cast parts, other than of light metals, for machinery and mechanical appliances (excluding for engines)
12	38	40	33	33	144	t 24.54.10.90.00	Parts for other utilisation
						25	Manufacture of fabricated metal products, except machinery and equipment
						25.1	Manufacture of structural metal products
						25.11	Manufacture of metal structures and parts of structures
13	11 019	12 746	13 476	16 224	53 465	t 25.11.10.30.00	Prefabricated buildings, of iron or steel
14	1 903	1 065	810	230	4 008	t 25.11.21.00.00	Bridges and bridge-sections of iron or steel
15	1 713	1 681	1 180	1 687	6 261	t 25.11.22.00.00	Towers and lattice masts of iron or steel
16	454	468	414	466	1 802	t 25.11.23.10.00	Iron or steel equipment for scaffolding, shuttering, propping/pit-propping including pit head frames and superstructures, extensible coffering beams, tubular scaffolding and similar equipment
17	7 825	8 353	8 240	9 105	33 523	t 25.11.23.50.00	Other structures principally of sheet: other
18	7 035	8 120	8 962	9 421	33 538	t 25.11.23.55.00	Weirs, sluices, lock-gates, landing stages, fixed docks and other maritime and waterway structures, of iron or steel, Structures and parts of structures of iron or steel, n.e.s. (excluding bridges and bridge-sections; towers; lattice masts; gates; doors, windows and their frames and thresholds; equipment for scaffolding, shuttering, propping or pit-propping, and structures and parts of structures not manufactured exclusively or mainly from plate)
19	37	43	54	47	181	t 25.11.23.70.00	Aluminium structure and parts of structures, n.e.c.
20	79 143	50 698	46 956	45 562	222 359	eff. hrs 25.11.99.00.00	Sub-contracted operations as part of manufacturing of metal structures and parts of structures
						25.12	Manufacture of doors and windows of metal
21	319	335	259	318	1 231	t 25.12.10.30.00	Iron or steel doors, thresholds for doors, windows and their frames
22	2 026	2 120	1 870	2 079	8 095	p/st	
23	417	492	574	674	2 157	t 25.12.10.50.00	Aluminium doors, thresholds for doors, windows and their frames
24	5 145	7 540	7 333	7 869	27 887	p/st	
						25.2	Manufacture of tanks, reservoirs and containers of metal
						25.21	Manufacture of central heating radiators and boilers
25	30	50	43	40	163	t 25.21.11.00.01	Central heating radiators, not electrically heated, of iron or steel
26	460	455	534	548	1 997	t 25.21.11.00.02	Central heating radiators, not electrically heated, of aluminium
27	1 309	1 423	1 462	1 300	5 494	t 25.21.12.00.00	Boilers for central heating other than those of HS 8402
28	5 613	5 444	5 365	4 873	21 295	p/st	
29	117	92	131	148	488	t 25.21.13.00.00	Parts for central heating boilers
						25.29	Manufacture of other tanks, reservoirs and containers of metal
30	7	14	7	7	35	t 25.29.11.10.00	Iron or steel reservoirs, tanks, vats and similar containers for gases, of a capacity > 300 litres (excluding compressed or liquefied gas, fitted with mechanical or thermal equipment)
31	132	151	112	249	644	t 25.29.11.20.00	Iron or steel reservoirs, tanks, vats and similar containers lined or heat-insulated, for liquids, of a capacity > 300 litres (excluding fitted with mechanical or thermal equipment)

**4.1. UKUPNA INDUSTRIJSKA PROIZVODNJA PO TROMJESEČJIMA U 2021., ZA VLASTITI RAČUN I PREMA UGOVORU S NARUČITELJEM**  
**TOTAL INDUSTRIAL PRODUCTION, ON OWN ACCOUNT AND UNDER CONTRACT WITH PRINCIPAL, BY QUARTERS, 2021**

(nastavak)  
(continued)

Šifra NIPUM-a	Naziv NIPUM-a	Mjerna jedinica	Ukupna proizvodnja u 2021. (za vlastiti račun i prema ugovoru za naručiteljem) Total production in 2021 (on own account and under contract with principal)					
			I. – III.	IV. – VI.	VII. – IX.	X. – XII.	I. – XII.	
25.29.11.30.00	Željezni ili čelični rezervoari, cisterne, bačve i slični spremnici za tekućine, kapaciteta > 300 l (isključujući opremljenih mehaničkim ili toplinskim uređajima, iznutra obloženih ili toplinski izoliranih)	t	642	715	774	774	2 905	1
25.29.11.50.00	Željezni ili čelični rezervoari, cisterne, bačve i slični spremnici za krute materijale, kapaciteta > 300 l (isključujući opremljenih mehaničkim ili toplinskim uređajima)	t	85	85	93	120	383	2
25.29.12.00.00	Spremnici za tlačene ili ukapljene plinove, od metala	t	-	-	6	1	7	3
25.3	Proizvodnja parnih kotlova, osim kotlova za centralno grijanje toplom vodom							
25.30	Proizvodnja parnih kotlova, osim kotlova za centralno grijanje toplom vodom							
25.30.11.10.00	Vodocijevni kotlovi (isključujući kotlove za centralno grijanje toplom vodom koji mogu proizvoditi paru niskog pritiska)	t	-	-	-	-	-	4
25.30.11.50.00	Generatori pare (uključujući hibridne kotlove; isključujući kotlove za centralno grijanje koji mogu proizvoditi paru niskog pritiska te vodocijevne kotlove)	t	120	20	74	231	445	5
25.30.12.30.00	Pomoćni uređaji za kotlove iz CT-a 8402 ili 8403	t	284	432	346	990	2 052	6
25.30.13.30.00	Dijelovi parnih kotlova i kotlova za pregrijanu vodu	t	1 585	1 079	882	467	4 013	7
25.30.22.00.00	Dijelovi nuklearnih reaktora, osim separatora izotopa	t	-	-	-	-	-	8
25.4	Proizvodnja oružja i streljiva							
25.40	Proizvodnja oružja i streljiva							
25.40.11.00.00	Vojno oružje, osim revolvera, pištolja i sličnog oružja	kg	2 850	8 583	2 583	19 737	33 753	9
25.40.12.30.00	Revolveri i pištolji (isključujući vojno vatreno oružje, automatske, signalne, manevarske, pištolje za humano ubijanje životinja, pištolje koji se pune kroz cijev, pištolje s oprugom, zračno i plinsko oružje, imitacije oružja)	t	174	196	131	180	681	10
		kom.	174 220	195 830	131 451	179 934	681 435	11
25.5	Kovanje, prešanje, štancanje i valjanje metala; metalurgija praha							
25.50	Kovanje, prešanje, štancanje i valjanje metala; metalurgija praha							
25.50.12.10.00	Dijelovi od čelika, kovani u kalupu (i precizno kovani) za cestovna vozila isključujući tračnička vozila i tračnički materijal	t	9	10	11	9	39	12
25.50.12.70.00	Dijelovi od čelika, kovani u kalupu, za strojeve i uređaje (isključujući klipne motore, mlazne motore, plinske turbine, opremu za podizanje ili prenošenje, strojeve za industriju građevinarstva)	t	1 294	1 258	1 063	605	4 220	13
25.50.12.80.00	Dijelovi od čelika, kovani u kalupu, za lokomotive/tračnička vozila, zračne i svemirske letjelice, električne strojeve i opremu, optičke, foto-, kinematografske i mjerne aparate, aparate za testiranje ili precizne aparate	t	-	-	-	-	-	14
25.50.13.10.00	Oblikovanje čeličnog lima u dijelove za cestovna vozila, isključujući za lokomotive i tračnička vozila	t	195	215	184	162	756	15
25.50.13.30.00	Oblikovani dijelovi čeličnog lima za strojne i mehaničke uređaje, isključujući klipne motore	t	178	204	145	133	660	16
25.50.13.50.00	Predmeti iz CT-a 7323, 7326; dijelovi namještaja iz CT-a 9403; dijelovi cestovnih vozila i tračničke opreme iz CT-a 86; uređaji iz CT-a 90 (oblikovanje lima obojenih metala)	t	1	-	5	-	6	17
25.50.13.70.00	Kućanski predmeti, dijelovi mehaničkih uređaja, aparata, namještaja i vozila iz CT-a 84, 85, 86, 88, 94 (oblikovanje lima obojenih metala)	t	34	20	21	18	93	18
25.6	Obrada i prevlačenje metala; strojna obrada metala							
25.61	Obrada i prevlačenje metala							
25.61.11.30.00	Prevlačenje metalom uranjanjem u rastopljene metale (pocinčavanje galvanizacijom ili kositrom)	tis. ef. sati	33	31	30	30	124	19
25.61.11.50.00	Prevlačenje metalom toplinskim prskanjem	tis. ef. sati	3	5	4	4	16	20
25.61.11.70.00	Prevlačenje cinkom elektrolizom i kemijskom obradom	tis. ef. sati	88	97	90	89	364	21
25.61.11.90.00	Prevlačenje ostalim metalima elektrolizom i kemijskom obradom metala, osim cinkom (uključujući niklom, bakrom, kromom, plemenitim metalima itd.)	tis. ef. sati	15	15	15	15	60	22
25.61.12.30.00	Prevlačenje metala plastificiranjem (uključujući prevlačenje prahom)	tis. ef. sati	22	23	23	23	91	23
25.61.21.00.00	Toplinska obrada metala (isključujući prevlačenje metalom i plastificiranje)	tis. ef. sati	42	39	29	36	146	24
25.61.22.30.00	Bojenje i lakiranje metala	tis. ef. sati	77	79	85	83	324	25
25.61.22.90.00	Ostala površinska obrada metala	tis. ef. sati	75	79	77	66	297	26
25.62	Strojna obrada metala							
25.62.10.01.00	Tokarenje metalnih dijelova za slavine, ventile i slične artikle	tis. ef. sati	67	72	75	70	284	27
		kg	105 998	102 471	96 397	108 613	413 479	29
25.62.10.03.00	Tokarenje metalnih dijelova za strojnu i mehanicku primjenu	tis. ef. sati	307	342	303	318	1 270	28
		kg	158 453	234 393	357 782	203 556	954 184	30
25.62.10.05.00	Tokarenje metalnih dijelova za cestovna vozila (isključujući dijelove za tračnička vozila koji su dobiveni lijevanjem, kovanjem, prešanjem, tiskanjem, valjanjem ili u metalurgiji celicnog praha)	tis. ef. sati	26	14	28	69	137	31
		kg	2 984	616 976	1 402 169	1 174 511	3 196 640	32

Od toga za vlastiti račun Of which on own account					Unit of measure	NIPUM codes	NIPUM heading	
I. – III.	IV. – VI.	VII. – IX.	X. – XII.	I. – XII.				
1	642	715	774	774	2 905	t	25.29.11.30.00	Iron or steel reservoirs, tanks, vats and similar containers for liquids, of a capacity > 300 litres (excluding fitted with mechanical or thermal equipment, lined or heat insulated)
2	85	85	93	120	383	t	25.29.11.50.00	Iron or steel reservoirs, tanks, vats and similar containers for solids, of a capacity > 300 litres (excluding fitted with mechanical or thermal equipment)
3	-	-	6	1	7	t	25.29.12.00.00 25.3 25.30	Containers for compressed or liquefied gas, of metal Manufacture of steam generators, except central heating hot water boilers Manufacture of steam generators, except central heating hot water boilers
4	-	-	-	-	-	t	25.30.11.10.00	Watertube boilers (excluding central heating hot water boilers capable of producing low pressure steam)
5	120	20	74	231	445	t	25.30.11.50.00	Vapour generating boilers (including hybrid boilers) (excluding central heating hot water boilers capable of producing low pressure steam, watertube boilers)
6	263	432	324	737	1 756	t	25.30.12.30.00	Auxiliary plant for use with boilers of HS 8402 or 8403
7	1 585	1 079	882	467	4 013	t	25.30.13.30.00	Parts of vapour generating boilers and super-heater water boilers
8	-	-	-	-	-	t	25.30.22.00.00 25.4 25.40	Parts of nuclear reactors, except isotope separators Manufacture of weapons and ammunition Manufacture of weapons and ammunition
9	2 850	8 583	2 583	19 737	33 753	kg	25.40.11.00.00	Military weapons, other than revolvers, pistols and the like
10	174	196	131	180	681	t	25.40.12.30.00	Revolvers and pistols (excluding military firearms, machine-pistols, signal flare firearms, blank firers, captive-bolt humane killers, muzzle loaders, spring, air or gas weapons, imitation weapons)
11	174 220	195 830	131 451	179 934	681 435	p/st	25.5 25.50	Forging, pressing, stamping and roll-forming of metal; powder metallurgy Forging, pressing, stamping and roll-forming of metal; powder metallurgy
12	9	10	11	9	39	t	25.50.12.10.00	Drop forged (and precision forged) steel parts for land vehicles excluding locomotives and rolling stock
13	1 294	1 258	1 063	605	4 220	t	25.50.12.70.00	Drop forged steel parts for machinery and appliances (excluding for piston engines, turbojets, gas turbines, lifting or handling equipment, construction industry machinery)
14	-	-	-	-	-	t	25.50.12.80.00	Drop forged steel parts for locomotives or rolling stock, aircraft, spacecraft, electrical machinery and equipment, optical, photographic, cinematographic, measuring, checking or precision apparatus
15	195	215	184	162	756	t	25.50.13.10.00	Sheet metal forming of steel as parts for land vehicles excluding locomotives and rolling stock
16	178	204	145	133	660	t	25.50.13.30.00	Steel sheet forming parts for machinery and mechanical appliances excluding for piston engines
17	1	-	5	-	6	t	25.50.13.50.00	Articles of HS 7323, 7326; parts of furniture of HS 9403; parts of land vehicles and track fixtures of 86; apparatus of 90 (sheet metal formings of non-ferrous metal)
18	34	18	16	12	80	t	25.50.13.70.00 25.6 25.61	Household articles, parts of mechanical engineering, apparatus, furniture and vehicles of HS 84, 85, 86, 88, 94 (sheet metal formings of non-ferrous metal) Treatment and coating of metals; machining Treatment and coating of metals
19	33	31	30	30	124	'000 eff. hrs	25.61.11.30.00	Metallic coating by immersion in molten metals (zinc galvanising or tin dipping)
20	3	5	4	4	16	'000 eff. hrs	25.61.11.50.00	Metallic coating by thermal spraying
21	88	97	90	89	364	'000 eff. hrs	25.61.11.70.00	Metallic coating in zinc by electrolysis
22	15	15	15	15	60	'000 eff. hrs	25.61.11.90.00	Metallic coating by electrolysis or chemical treatments of metals other than zinc (including nickel, copper, chromium, precious metals, etc.)
23	22	23	23	23	91	'000 eff. hrs	25.61.12.30.00	Plastic coating of metals (including powder coating)
24	36	37	29	36	138	'000 eff. hrs	25.61.21.00.00	Heat treatment of metals (excluding metallic coating, plastic coating)
25	77	79	85	83	324	'000 eff. hrs	25.61.22.30.00	Wet painting and varnishing of metals
26	57	67	71	59	254	'000 eff. hrs	25.61.22.90.00 25.62	Other metallic surface treatments Machining
27	67	72	75	70	284	'000 eff. hrs	25.62.10.01.00	Turned metal parts for taps, valves and similar articles
28	105 998	102 471	96 397	108 613	413 479	kg		
29	290	329	303	306	1 228	'000 eff. hrs	25.62.10.03.00	Turned metal parts for machinery and mechanical appliances
30	158 312	233 500	357 782	203 283	952 877	kg		
31	7	7	24	9	47	'000 eff. hrs	25.62.10.05.00	Turned metal parts for land vehicles (excluding for locomotives or rolling stock, made by casting, forging, pressing, stamping, roll forming or powder metallurgy)
32	2 984	616 976	1 402 169	107 913	2 130 042	kg		

**4.1. UKUPNA INDUSTRIJSKA PROIZVODNJA PO TROMJESEČJIMA U 2021., ZA VLASTITI RAČUN I PREMA UGOVORU S NARUČITELJEM**  
**TOTAL INDUSTRIAL PRODUCTION, ON OWN ACCOUNT AND UNDER CONTRACT WITH PRINCIPAL, BY QUARTERS, 2021**

(nastavak)  
(continued)

Šifra NIPUM-a	Naziv NIPUM-a	Mjerna jedinica	Ukupna proizvodnja u 2021. (za vlastiti račun i prema ugovoru za naručiteljem) Total production in 2021 (on own account and under contract with principal)					
			I. – III.	IV. – VI.	VII. – IX.	X. – XII.	I. – XII.	
25.62.10.11.00	Tokarenje metalnih dijelova za opticke, fotografske, kinematografske, mjerne, precizne instrumente i aparate	tis. ef. sati	8	8	11	7	34	1
		kg	3 847	3 861	4 536	3 372	15 616	2
25.62.10.13.00	Tokarenje metalnih dijelova za proizvode iz CT-a 7326, 7419, 7616; tokarenje metalnih dijelova za vozila i aparate tracenice opreme iz CT-a 86	tis. ef. sati	-	-	-	-	-	3
		kg	239	169	182	77	667	4
25.62.20.00.00	Metalni dijelovi (isključujući tokarene metalne dijelove)	kg	32 288	18 601	20 393	17 359	88 641	5
25.7	Proizvodnja sječiva, alata i opće željezne robe							
25.71	Proizvodnja sječiva							
25.71.14.30.00	Pribor za jelo (isključujući stolne noževe, uključujući noževe za ribu i maslac) i slični stolni pribor od nehrđajućeg čelika i ostalih osnovnih metala	kom.	162	244	11 374	814	12 594	6
25.72	Proizvodnja brava i okova							
25.72.12.30.00	Cilindrične brave za vrata u zgradama, od osnovnih metala	kg	2 812	4 939	2 822	1 603	12 176	7
		kom.	6 916	15 226	8 151	4 426	34 719	8
25.72.12.70.00	Brave, od osnovnih metala (isključujući lokote, brave za motorna vozila, brave za pokućstvo i brave za vrata u zgradama)	kg	7 975	8 964	11 449	7 666	36 054	9
		kom.	30 869	42 865	80 313	29 736	183 783	10
25.72.14.30.00	Okovi, pribor i slični odgovarajući proizvodi za motorna vozila, od osnovnih metala (isključujući šarke, kotačiće, brave i ključeve).	kg	31 000	24 887	31 428	16 893	104 208	11
25.72.14.40.00	Okovi, pribor i slični odgovarajući proizvodi za građevinarstvo, od osnovnih metala (isključujući šarke, kotačiće, brave i ključeve, ugrađene špijunke za optičke elemente i ključ za otvaranje vrata zasunom)	kg	28 300	36 000	41 300	33 100	138 700	12
25.72.14.50.00	Okovi, pribor i slični odgovarajući proizvodi za pokućstvo, od osnovnih metala (isključujući šarke, kotačiće, brave i ključeve)	kg	158 342	179 042	195 919	148 693	681 996	13
25.73	Proizvodnja alata							
25.73.20.10.00	Ručne pile (isključujući ručne pile s motorom)	kg	-	-	-	-	-	14
25.73.20.20.00	Listovi za tračne pile	kg	122	1 932	2 932	2 829	7 815	15
25.73.20.30.00	Kružni listovi za pile s radnim dijelom od čelika (uključujući ubodne i rezne pile)	kg	12	18	-	26	56	16
25.73.30.33.00	Ručni ključevi i odvijači za vijke s neudisivim čeljustima (uključujući moment-ključeve) (isključujući narezne ključeve)	kg	91 042	55 367	68 701	47 637	262 747	17
25.73.40.27.00	Svrdla za vrtnje metala, s radnim dijelom od sinteriranih metalnih karbida, isključujući neukovirene ploče od sinteriranih metalnih karbida	kg	605	685	415	520	2 225	18
25.73.40.37.00	Alati za razvrtavanje ili provlačenje, s radnim dijelom od dijamanta ili aglomeriranih dijamanta (isključujući alate i strojeve s drškom, za pneumatsko bušenje)	kg	1 633	1 912	1 112	1 000	5 657	19
25.73.40.50.00	Glodala za obradu metala, s radnim dijelom od sinteriranih metalnih karbida, isključujući neugrađene pločice, štapiće i slično za alate	kg	3 290	2 690	1 681	2 445	10 106	20
25.73.40.69.00	Glodala, za obradu ostalih materijala (isključujući metale)	kg	1 550	1 743	1 493	1 673	6 459	21
25.73.40.71.00	Alati za tokarenje metala, s radnim dijelom od sinteriranih metalnih karbida, isključujući neugrađene pločice, štapiće, od sinteriranih metalnih karbida za alate	kg	1 701	1 472	864	1 000	5 037	22
25.73.40.87.00	Izmjenljivi dijelovi alata, s radnim dijelom od sinteriranih metalnih karbida, isključujući neugrađene pločice, štapiće, vrhove i slično za alate	kg	290	260	185	165	900	23
25.73.50.00.06	Kalupi za izradu plovila	t	7	6	5	1	19	24
		kom.	2	11	15	3	31	25
25.73.50.00.07	Modeli za kalupe za izradu plovila i dijelova plovila	t	5	4	6	16	31	26
		kom.	2	10	16	10	38	27
25.73.50.13.00	Kalupi za ljevaonice kovina, modelne ploče, modeli za kalupe (isključujući modele za kalupe od drva)	kg	-	-	-	-	-	28
25.73.50.15.00	Modeli za kalupe od drva	t	365	381	300	487	1 533	29
25.73.50.50.00	Kalupi za staklo	t	1 039	1 081	927	961	4 008	30
		kom.	629 807	606 141	556 614	585 254	2 377 816	31
25.73.60.33.00	Alati za prešanje, kovanje i izvlačenje metala (isključujući alate s drškom za strojeve i ručne alate)	kg	30 211	33 556	20 370	6 092	90 229	32
25.73.60.39.00	Alati za prešanje, kovanje i izvlačenje, ostali (isključujući alate s drškom za strojeve i ručne alate)	kg	39 000	36 200	16 300	51 519	143 019	33
25.73.60.45.00	Noževi i rezne oštrice za strojeve i mehaničke naprave za obradu drva	kg	411	348	634	430	1 823	34
25.73.60.63.00	Noževi i rezne oštrice za strojeve u poljoprivredi, vrtlarstvu i šumarstvu (isključujući plužna rala, diskove za drljače)	kg	19 191	9 508	8 525	19 261	56 485	35
25.73.60.65.00	Noževi i rezne oštrice, od osnovnih metala, za strojnu i mehaničku primjenu (isključujući za metal ili obradu drva, kuhinjske aparate ili strojeve za prehrambenu industriju i one za strojeve u poljoprivredi, vrtlarstvu i šumarstvu)	kg	4 867	4 800	4 019	4 980	18 666	36



Od toga za vlastiti račun Of which on own account					Unit of measure	NIPUM codes	NIPUM heading	
I. – III.	IV. – VI.	VII. – IX.	X. – XII.	I. – XII.				
1	8	8	11	7	34	'000 eff. hrs	25.62.10.11.00	Turned metal parts for optical, photographic, cinematographic, measuring, checking or precision instruments and apparatus
2	3 847	3 861	4 536	3 372	15 616	kg		
3	-	-	-	-	-	'000 eff. hrs	25.62.10.13.00	Turned metal parts for articles of HS 7326, 7419, 7616; turned metal parts for vehicles and apparatus for fixing railway track of HS 86
4	239	169	182	77	667	kg		
5	32 288	18 601	20 393	17 359	88 641	kg	25.62.20.00.00	Metal parts (excluding turned metal parts)
							25.7	Manufacture of cutlery, tools and general hardware
							25.71	Manufacture of cutlery
6	162	244	11 374	814	12 594	p/st	25.71.14.30.00	Table flatware (excluding table knives, including fish-knives and butter-knives) and similar tableware of stainless steel or other base metal
							25.72	Manufacture of locks and hinges
7	2 812	4 939	2 822	1 603	12 176	kg	25.72.12.30.00	Base metal cylinder locks used for doors of buildings
8	6 916	15 226	8 151	4 426	34 719	p/st		
9	7 975	8 964	11 449	7 666	36 054	kg	25.72.12.70.00	Base metal locks (excluding padlocks, motor vehicle locks, furniture locks and locks used for doors of buildings)
10	30 869	42 865	80 313	29 736	183 783	p/st		
11	-	-	-	-	-	kg	25.72.14.30.00	Base metal mountings, fittings and similar articles suitable for motor vehicles (excluding hinges, castors, locks and keys)
12	28 300	36 000	41 300	33 100	138 700	kg	25.72.14.40.00	Base metal mountings, fittings and similar articles suitable for buildings (excluding hinges, castors, locks, keys, spy holes fitted with optical elements and key operated door bolts)
13	158 342	179 042	195 919	148 693	681 996	kg	25.72.14.50.00	Base metal mountings, fittings and similar articles suitable for furniture (excluding hinges, castors, locks and keys)
							25.73	Manufacture of tools
14	-	-	-	-	-	kg	25.73.20.10.00	Hand saws (excluding hand saws with a self-contained motor)
15	122	1 932	2 932	2 829	7 815	kg	25.73.20.20.00	Band saw blades
16	12	18	-	26	56	kg	25.73.20.30.00	Circular saw blades with steel working parts (including slotting or slitting saw blades)
17	91 042	55 367	68 701	47 637	262 747	kg	25.73.30.33.00	Non-adjustable hand-operated spanners and wrenches (including torque meter wrenches) (excluding tap wrenches)
18	605	685	415	520	2 225	kg	25.73.40.27.00	Drilling tools with working part of sintered metal carbide, for working metal excluding unmounted sintered metal carbide plates, sticks, tips and the like for tools
19	1 633	1 912	1 112	1 000	5 657	kg	25.73.40.37.00	Boring or broaching tools with working part of diamond or agglomerated diamond (excluding work and tool holders for machines or hand tools, for earth boring)
20	3 290	2 690	1 681	2 445	10 106	kg	25.73.40.50.00	Milling tools with working part of sintered metal carbide, for working metal excluding unmounted sintered metal carbide plates, sticks, tips and the like for tools
21	1 550	1 743	1 493	1 673	6 459	kg	25.73.40.69.00	Milling tools (excluding for working metal)
22	1 701	1 472	864	1 000	5 037	kg	25.73.40.71.00	Turning tools with working part of sintered metal carbide, for working metal excluding unmounted sintered metal carbide plates, sticks, tips and the like for tools
23	290	260	185	165	900	kg	25.73.40.87.00	Interchangeable hand tools with working part of sintered metal carbide excluding unmounted sintered metal carbide plates, sticks, tips and the like for tools
24	7	6	5	1	19	t	25.73.50.00.06	Moulds for making vessels
25	2	11	15	3	31	p/st		
26	5	4	6	16	31	t	25.73.50.00.07	Moulding patterns for making vessels and parts of vessels
27	2	10	16	10	38	p/st		
28	-	-	-	-	-	kg	25.73.50.13.00	Moulding boxes for metal foundry, mould bases, moulding patterns (excluding moulding patterns of wood)
29	365	381	300	487	1 533	t	25.73.50.15.00	Moulding patterns of wood
30	1 039	1 081	927	961	4 008	t	25.73.50.50.00	Moulds for glass
31	629 807	606 141	556 614	585 254	2 377 816	p/st		
32	30 211	33 556	20 370	6 092	90 229	kg	25.73.60.33.00	Pressing, stamping or punching tools for working metal (excluding work and tool holders for machines or hand tools)
33	39 000	36 200	16 300	51 519	143 019	kg	25.73.60.39.00	Pressing, stamping or punching tools (excluding work and tool holders for machines or hand tools, for working metal)
34	411	348	634	430	1 823	kg	25.73.60.45.00	Knives and cutting blades for machines or for mechanical appliances for working wood
35	19 191	9 508	8 525	19 261	56 485	kg	25.73.60.63.00	Knives and cutting blades for agricultural, horticultural or forestry machines (excluding coulters for ploughs, discs for harrows)
36	4 867	4 800	4 019	4 980	18 666	kg	25.73.60.65.00	Knives and cutting blades, of base metal, for machines or for mechanical appliances (excl. those for metal or wood-working, kitchen appliances or machines used by the food industry and those for agricultural, horticultural or forestry machines)

**4.1. UKUPNA INDUSTRIJSKA PROIZVODNJA PO TROMJESEČJIMA U 2021., ZA VLASTITI RAČUN I PREMA UGOVORU S NARUČITELJEM**  
**TOTAL INDUSTRIAL PRODUCTION, ON OWN ACCOUNT AND UNDER CONTRACT WITH PRINCIPAL, BY QUARTERS, 2021**

(nastavak)  
(continued)

Šifra NIPUM-a	Naziv NIPUM-a	Mjerna jedinica	Ukupna proizvodnja u 2021. (za vlastiti račun i prema ugovoru za naručiteljem) Total production in 2021 (on own account and under contract with principal)					
			I. – III.	IV. – VI.	VII. – IX.	X. – XII.	I. – XII.	
25.9	Proizvodnja ostalih gotovih proizvoda od metala							
25.91	Proizvodnja čeličnih bačava i sličnih posuda							
25.91.11.00.00	Rezervoari, bačve, limenke i slični spremnici, za sve vrste materijala (osim za plin), od željeza ili čelika, kapaciteta >= 50 l ali <= 300 l, neopremljeni mehaničkim ili toplinskim uređajima	t	20	30	66	21	137	1
		kom.	561	726	684	508	2 479	2
25.91.12.00.00	Rezervoari, bačve, limenke (osim onih koje se zatvaraju lemljenjem ili pertliranjem), kutije i slični spremnici, za sve vrste materijala (osim za plin), od željeza ili čelika, kapaciteta < 50 l, neopremljeni mehaničkim ili toplinskim uređajima	t	14	4	8	20	46	3
		kom.	3 414	501	1 741	5 668	11 324	4
25.92	Proizvodnja ambalaže od lakih metala							
25.92.11.33.00	Limenke za čuvanje hrane i pića od željeza ili čelika < 50 l, limenke za hranu	t	2 611	2 434	2 420	2 438	9 903	5
		tis. kom.	406 383	388 393	373 405	392 097	1 560 278	6
25.92.11.50.00	Limenke osim za čuvanje hrane i pića od željeza ili čelika < 50 l	t	17	29	16	8	70	7
		tis. kom.	53	84	50	25	212	8
25.92.12.10.00	Aluminijski sklopivi cjevasti spremnici kapaciteta <= 300 l, za ostale materijale, osim komprimirani ili tekući plin	t	27	28	17	17	89	9
25.92.12.40.00	Bačve, burad, limenke, kutije i slični spremnici, od aluminijski, za bilo koji materijal (osim komprimiranih ili ukapljenih plinova), d.n. (osim sklopivih cjevastih spremnika i spremnika za aerosol)	t	50	69	60	49	228	10
		tis. kom.	7 432	10 285	8 952	7 338	34 007	11
25.92.12.60.00	Aluminijski aerosol spremnici, kapaciteta <= 300 litara	t	1 287	1 023	1 532	1 335	5 177	12
		tis. kom.	9 386	7 463	10 876	9 740	37 465	13
25.92.13.70.00	Zatvarači, čepovi, kapice i poklopci od osnovnih metala (isključujući kapice od olova ili aluminijski promjera > 21 mm i krunske čepove)	t	70	75	125	91	361	14
25.93	Proizvodnja proizvoda od žice, lanaca i opruga							
25.93.11.30.00	Upletene žice, užad i kabeli, od željeza ili čelika (isključujući električno izolirane proizvode i uvrtutu žicu za ogradu i bodljikavu žicu)	kg	-	-	-	-	-	15
25.93.11.50.00	Željezne ili čelične pletene trake, pletivo i slično (isključujući električno izolirane)	kg	16 209	17 678	11 077	2 070	47 034	16
25.93.12.30.00	Bodljikava žica i zapletena bodljikava žica od čelika ili čelične žice	t	-	-	-	-	-	17
25.93.12.50.00	Upletene žice, kabeli, pletene trake i slično od bakra (isključujući električno izolirane proizvode)	t	1 336	1 842	1 497	1 998	6 673	18
25.93.12.70.00	Upletene žice, kabeli, pletene trake i slično, užad i slični proizvodi, od aluminijski (isključujući električno izolirane proizvode)	t	1 106	1 290	1 496	1 448	5 340	19
25.93.13.30.00	Zavarene rešetke, mreže i ograde, koje nisu razvrstane u CT-u 7314.20	t	378	414	433	466	1 691	20
25.93.13.45.00	Tkane nezavarene žičane ograde, rešetke mreže i ograde presvučene plastikom	t	417	416	414	324	1 571	21
25.93.13.50.00	Razvučeno željezo ili čelik	t	15	12	10	-	37	22
25.93.14.00.00	Čavli, čavlići, pribadače za ploče, spajalice i slični proizvodi	kg	621 180	570 271	519 378	511 353	2 222 182	23
25.93.15.10.00	Obložene elektrode, od osnovnih metala za elektrolučno zavarivanje	kg	236 636	280 267	209 572	202 461	928 936	24
25.93.15.30.00	Žica od osnovnih metala s jezgrom za električno zavarivanje (isključujući žicu i šipke iz jezgre lema, sastojaka za lemljenje ili legura za lemljenje koje sadrže 2 % ili više u težini bilo kojega plemenitog metala)	kg	872 600	851 585	844 870	816 530	3 385 585	25
25.93.16.13.00	Željezne ili čelične toplooblikovane lisnate opruge i listovi za njih	kg	14 113	13 209	10 091	19 325	56 738	26
25.93.16.31.00	Željezne ili čelične toplovaljane spiralne opruge	kg	402 840	430 247	384 936	438 455	1 656 478	27
25.93.16.37.00	Željezne ili čelične hladnooblikovane spiralne opruge (isključujući spiralne tlačne opruge, spiralne vlačne opruge)	kg	289 231	312 478	305 230	301 488	1 208 427	28
25.94	Proizvodnja zakovica i vijčane robe							
25.94.11.16.00	Vijci i svornjaci bez glave od čelika	kg	3 250	3 400	3 200	3 250	13 100	29
25.94.11.24.00	Ostali vijci i svornjaci s glavom	kg	41 840	64 269	34 986	39 776	180 871	30
25.94.11.28.00	Ostali vijci sa šesterokutnom glavom	kg	3 430 102	1 868 716	1 730 121	2 388 563	9 417 502	31
25.94.11.57.00	Željezni ili čelični vijci s kukom i vijci s prstenom	kg	20 920	32 134	17 494	19 888	90 436	32
25.94.11.86.00	Željezne ili čelične matice (uključujući matice koje se automatski zatvaraju)	kg	40 358	17 898	24 661	36 091	119 008	33
25.94.11.90.00	Proizvodi s navojem, d. n., od željeza ili čelika	kg	111 486	169 226	93 330	106 455	480 497	34
25.94.12.10.00	Željezni ili čelični elastični podlošci i drugi sigurnosni podlošci	kg	97 626	149 960	81 634	92 810	422 030	35
25.94.12.30.00	Željezni ili čelični podlošci (isključujući elastične i druge sigurnosne podloške)	kg	-	-	-	-	-	36
25.94.13.10.00	Čavli, čavlići, pribodnice za ploče za crtanje, spojnice i slično, bez navoja, od bakra	kg	-	14	16	6	36	37
25.99	Proizvodnja ostalih gotovih proizvoda od metala, d. n.							
25.99.11.10.00	Nehrđajući čelični sudoperi i umivaonici	kg	793	978	586	731	3 088	38
		kom.	34	26	17	27	104	39
25.99.12.25.00	Stolni, kuhinjski ili kućanski proizvodi te njihovi dijelovi od nehrđajućeg čelika (isključujući pribor za jelo)	kg	1 502	1 525	1 604	1 524	6 155	40
25.99.12.57.00	Stolni, kuhinjski i kućanski proizvodi, njihovi dijelovi, od aluminijski, ostali	kg	266 208	295 588	274 145	226 323	1 062 264	41

Od toga za vlastiti račun Of which on own account					Unit of measure	NIPUM codes	NIPUM heading	
I. – III.	IV. – VI.	VII. – IX.	X. – XII.	I. – XII.				
1	20	30	66	21	137	t	25.9 25.91 25.91.11.00.00	Manufacture of other fabricated metal products Manufacture of steel drums and similar containers Tanks, casks, drums, cans, boxes and similar containers, for any material (excluding gas), of iron or steel, of a capacity >= 50 l but <= 300 l, not fitted with mechanical or thermal equipment
2	561	726	684	508	2 479	p/st		
3	14	4	8	20	46	t	25.91.12.00.00	Tanks, casks, drums, cans (except those to be closed by soldering or crimping), boxes and similar containers, for any material (excluding gas), of iron or steel, of a capacity < 50 l, not fitted with mechanical or thermal equipment
4	3 414	501	1 741	5 668	11 324	p/st		
5	2 611	2 434	2 420	2 438	9 903	t	25.92 25.92.11.33.00	Manufacture of light metal packaging Cans used for preserving food and drink of iron or steel, < 50 l, food cans
6	406 383	388 393	373 405	392 097	1 560 278	'000 p/st		
7	17	29	16	8	70	t	25.92.11.50.00	Cans other than for preserving food and drink of iron or steel, < 50 l
8	53	84	50	25	212	'000 p/st		
9	27	28	17	17	89	t	25.92.12.10.00	Aluminium collapsible tubular containers of a capacity <= 300 litres, for any material except compressed or liquefied gas
10	50	69	60	49	228	t	25.92.12.40.00	Casks, drums, cans, boxes and similar containers, of aluminium, for any material (other than compressed or liquefied gas), n.e.s. (other than collapsible tubular containers and containers for aerosols)
11	7 432	10 285	8 952	7 338	34 007	'000 p/st		
12	1 287	1 023	1 532	1 335	5 177	t	25.92.12.60.00	Aluminium aerosol containers, with a capacity <= 300 litres
13	9 386	7 463	10 876	9 740	37 465	'000 p/st		
14	70	75	125	91	361	t	25.92.13.70.00	Stoppers, caps and lids, of base metal (excluding: capsules of a diameter > 21 mm made of lead or aluminium, and crown corks)
15	-	-	-	-	-	kg	25.93 25.93.11.30.00	Manufacture of wire products, chain and springs Stranded wire, ropes and cables, of iron or steel (excl. electrically insulated products and twisted fencing wire and barbed wire)
16	16 209	17 678	11 077	2 070	47 034	kg	25.93.11.50.00	Iron or steel plaited bands, slings and the like (excluding electrically insulated)
17	-	-	-	-	-	t	25.93.12.30.00	Barbed wire and barbed wire entanglements made from steel or steel wire
18	1 264	1 778	1 419	1 974	6 435	t	25.93.12.50.00	Stranded wire, cables, plaited bands and the like, of copper (excl. electrically insulated products)
19	1 106	1 290	1 496	1 448	5 340	t	25.93.12.70.00	Stranded wires, cables, plaited bands and the like, ropes and similar articles, of aluminium (excl. such products electrically insulated)
20	378	414	433	466	1 691	t	25.93.13.30.00	Welded grill, netting and fencing, not classified in HS 7314 20
21	417	416	414	324	1 571	t	25.93.13.45.00	Woven, not welded, wire mesh, grill, netting and fencing, plastic coated
22	15	12	10	-	37	t	25.93.13.50.00	Iron or steel expanded metal
23	621 180	570 271	519 378	511 353	2 222 182	kg	25.93.14.00.00	Nails, tacks, drawing pins, staples and similar articles
24	236 636	280 267	209 572	202 461	928 936	kg	25.93.15.10.00	Base metal coated electrodes for electric arc-welding
25	872 600	851 585	844 870	816 530	3 385 585	kg	25.93.15.30.00	Base metal cored wire for electric arc-welding (excluding wire and rods of cored solder, the solder consisting of an alloy containing 2 % or more by weight, of any one precious metal)
26	14 113	13 209	10 091	19 325	56 738	kg	25.93.16.13.00	Iron or steel hot-worked laminated leaf-springs and leaves therefor
27	402 840	430 247	384 936	438 455	1 656 478	kg	25.93.16.31.00	Iron or steel hot-worked helical springs
28	289 231	312 478	305 230	301 488	1 208 427	kg	25.93.16.37.00	Iron or steel cold-formed helical springs (excluding helical coil compression springs, helical coil tension springs)
29	3 250	3 400	3 200	3 250	13 100	kg	25.94 25.94.11.16.00	Manufacture of fasteners and screw machine products Screws and bolts without heads in steel
30	41 840	64 269	34 986	39 776	180 871	kg	25.94.11.24.00	Other screws and bolts with heads
31	3 430 102	1 868 716	1 730 121	2 388 563	9 417 502	kg	25.94.11.28.00	Other hexagon socket head screws
32	20 920	32 134	17 494	19 888	90 436	kg	25.94.11.57.00	Iron or steel screw hooks and screw rings
33	40 358	17 898	24 661	36 091	119 008	kg	25.94.11.86.00	Iron or steel nuts (including self-locking nuts)
34	111 486	169 226	93 330	106 455	480 497	kg	25.94.11.90.00	Threaded articles, n.e.c., of iron or steel
35	97 626	149 960	81 634	92 810	422 030	kg	25.94.12.10.00	Iron or steel spring washers and other lock washers
36	-	-	-	-	-	kg	25.94.12.30.00	Iron or steel washers (excluding spring washers and other lock washers)
37	-	14	16	6	36	kg	25.94.13.10.00	Washers, rivets, cotters, cotter pins and the like, not threaded, of copper
38	793	978	586	731	3 088	kg	25.99 25.99.11.10.00	Manufacture of other fabricated metal products n.e.c. Stainless steel sinks and wash basins
39	34	26	17	27	104	p/st		
40	1 502	1 525	1 604	1 524	6 155	kg	25.99.12.25.00	Table, kitchen or household articles and parts thereof of stainless steel (excluding cutlery)
41	266 208	295 588	274 145	226 323	1 062 264	kg	25.99.12.57.00	Table, kitchen, household articles, parts thereof... of aluminium, other

**4.1. UKUPNA INDUSTRIJSKA PROIZVODNJA PO TROMJESEČJIMA U 2021., ZA VLASTITI RAČUN I PREMA UGOVORU S NARUČITELJEM**  
**TOTAL INDUSTRIAL PRODUCTION, ON OWN ACCOUNT AND UNDER CONTRACT WITH PRINCIPAL, BY QUARTERS, 2021**

(nastavak)  
(continued)

Šifra NIPUM-a	Naziv NIPUM-a	Mjerna jedinica	Ukupna proizvodnja u 2021. (za vlastiti račun i prema ugovoru za naručiteljem) Total production in 2021 (on own account and under contract with principal)					
			I. – III.	IV. – VI.	VII. – IX.	X. – XII.	I. – XII.	
25.99.23.50.00	Spajalice u traci, za uporabu u uredu, tapeciranje i pakiranje od osnovnih metala	kg	959 610	1 047 833	920 732	977 540	3 905 715	1
25.99.29.19.00	Lijevani proizvodi od željeza ili čelika, d. n.	kg	3 815 571	4 065 314	3 804 584	4 147 564	15 833 033	2
25.99.29.22.00	Kovani ili prešani proizvodi od željeza ili čelika, d. n.	kg	13 373	20 314	15 589	14 923	64 199	3
25.99.29.25.00	Izrađeni proizvodi od željezne/čelične žice; kretke za ptice, zamke itd., omče za hranjenje, životinjski prsten, kuka za strunjače, mesarske kuke, omče na vješalu, košare za papir, isključujući okvir za sjenilo na svjetiljci	kg	13 947	21 423	11 663	13 259	60 292	4
25.99.29.31.00	Željezne ili čelične ljestve i podnožnjaci (isključujući kovane ili otisnute)	kg	1 485	-	179	141	1 805	5
25.99.29.33.00	Željezne ili čelične palete i slične podloge za slaganje robe radi prijevoza	kg	341 157	328 530	398 602	408 058	1 476 347	6
25.99.29.37.00	Željezni ili čelični nemehanički ventilatori, žljebovi, kuke i slični proizvodi za uporabu u građevinskoj industriji (isključujući kovane ili otisnute)	kg	1 316 402	1 541 465	1 643 954	1 167 794	5 669 615	7
25.99.29.45.00	Proizvodi od željeza ili čelika, d. n.	kg	1 095 734	1 017 549	943 710	918 222	3 975 215	8
25.99.29.55.00	Proizvodi od aluminijskih, d. n.	kg	86 895	96 994	94 275	62 363	340 527	9
25.99.29.58.00	Proizvodi od bakra, d. n.	kg	4 504	1 883	5 770	4 347	16 504	10
25.99.29.83.00	Željezne ili čelične savitljive cijevi (isključujući gumene cijevi za instalaciju spojene ili pored površinski metalnog pojačanja, savitljive instalacijske cijevi, napravljene za dijelove strojeva ili vozila)	kg	15 144	14 528	14 661	14 168	58 501	11
25.99.29.87.00	Ploče sa znakovima, nazivima, adresama i slične ploče, brojevi, slova i drugi znakovi od osnovnih metala (isključujući osvijetljene)	kg	96 015	188 351	148 774	198 026	631 166	12
25.99.99.00.00	Podugovarateljski poslovi kao dio proizvodnje ostalih gotovih proizvoda od metala, d. n.	ef. sati	49 155	42 124	41 401	41 187	173 867	13
26	Proizvodnja računala te elektroničkih i optičkih proizvoda							
26.1	Proizvodnja elektroničkih komponenata i ploča							
26.11	Proizvodnja elektroničkih komponenata							
26.11.22.40.00	Fotootjeljivi poluvodički elementi; solarne stanice, fotodiode, fototranzistori itd.	kg	2 226 500	2 917 260	2 853 840	2 548 775	10 546 375	14
26.11.22.80.00	Montirani piezoelektrični kristali (uključujući kvarc, oscilator i rezonatore)	kom.	110 425	145 863	142 692	127 416	526 396	15
26.11.30.03.00	Integrirani multičip krugovi: procesori i kontrolori kombinirani ili nekombinirani s memorijama, konvertorima, logičkim krugovima, pojačalima, vremenskim krugovima ili drugim krugovima	kom.	2 263 638	2 280 425	2 191 402	2 055 370	8 790 835	17
26.11.30.65.00	Elektronički integrirani krugovi (isključujući multičip krugove): ROM memorije s mogućnosti brisanja i programiranja elektronički (E2PROM), uključujući fleš E2PROM)	kom.	1 216	850	420	260	2 746	18
26.11.91.00.00	Usluge povezane s proizvodnjom elektroničkih integriranih krugova	ef. sati	1 911	1 910	1 110	755	5 686	19
26.2	Proizvodnja računala i periferne opreme							
26.20	Proizvodnja računala i periferne opreme							
26.20.11.00.00	Laptop osobna računala i palm-top (džepni) organizatori	kg	120	16	24	21	181	20
		kom.	40	5	8	7	60	21
26.20.13.00.00	Stolna osobna računala	kg	15 172	10 736	20 131	24 467	70 506	22
		kom.	1 684	1 182	2 260	2 685	7 811	23
26.20.14.00.00	Digitalni strojevi za obradu podataka, prezentirani kao sustavi	kg	156	68	131	1 217	1 572	24
		kom.	53	53	136	121	363	25
26.20.40.00.00	Dijelovi i pribor strojeva iz CT-a 8471; dijelovi i pribor podjednako pogodni za uporabu sa strojevima iz dvaju ili više stavaka CT-a od 8469 do 8472	kg	166 457	187 396	187 198	222 544	763 595	26
26.20.91.00.00	Usluge proizvodnje računala i periferne opreme	ef. sati	15 867	15 957	14 923	16 975	63 722	27
26.3	Proizvodnja komunikacijske opreme							
26.30	Proizvodnja komunikacijske opreme							
26.30.11.00.00	Odašiljači za radijsko i televizijsko emitiranje s ugrađenim prijemnikom	kg	21 654	65 010	41 812	65 810	194 286	28
		kom.	3 819	10 685	7 615	14 838	36 957	29
26.30.23.20.00	Strojevi za prijam, konverziju i slanje ili regeneraciju glasa, slike ili drugih podataka, uključujući aparate za prespajanje i aparate za usmjeravanje	priklj.	116 166	147 180	162 803	178 679	604 828	30
		kom.	12 080	9 894	15 849	13 510	51 333	31
26.30.23.70.00	Ostali aparati za slanje ili primanje glasa, slike ili drugih podataka uključujući aparate za komunikaciju u žičnoj ili bežičnoj mreži (kao što je lokalna mreža ili mreža širokog dosega), osim aparata za prijenos ili prijam iz CT-a 8443, 8525, 8527 ili 8528	kom.	2 426	1 359	1 581	3 065	8 431	32
26.30.40.10.00	Teleskopske i štapne antene za prenosive aparate ili aparate za ugradnju u motorna vozila pogodne za uporabu isključivo ili uglavnom za aparate iz CT-a 8525 do 8528	kom.	-	-	-	-	-	33
26.30.50.80.00	Električni alarmi za slučaj provale ili požara i slični uređaji za građevinske objekte	t	19	26	17	21	83	34
		kom.	33 444	37 377	31 533	37 236	139 590	35
26.5	Proizvodnja instrumenata i aparata za mjerenje, ispitivanje i navigaciju; proizvodnja satova							
26.51	Proizvodnja instrumenata i aparata za mjerenje, ispitivanje i navigaciju							
26.51.52.39.00	Elektronički instrumenti i aparati za mjerenje ili ispitivanje razine tekućine	kom.	1 184	1 182	1 175	1 190	4 731	36
26.51.63.30.00	Mjerila potrošnje ili proizvodnje plina (uključujući baždarene)	kom.	7 117	1 572	17 904	7 253	33 846	37

Od toga za vlastiti račun Of which on own account					Unit of measure	NIPUM codes	NIPUM heading	
I. – III.	IV. – VI.	VII. – IX.	X. – XII.	I. – XII.				
1	959 610	1 047 833	920 732	977 540	3 905 715	kg	25.99.23.50.00	Base metal staples in strips for use in offices, upholstery and packaging
2	3 815 571	4 065 314	3 804 584	4 147 564	15 833 033	kg	25.99.29.19.00	Cast articles of iron or steel, n.e.c.
3	13 373	20 314	15 589	14 923	64 199	kg	25.99.29.22.00	Forged or stamped articles of iron or steel, n.e.c.
4	13 947	21 423	11 663	13 259	60 292	kg	25.99.29.25.00	Finished products of iron/steel wire; snares, traps, etc., fodder ties, animal nose rings, mattress hooks, butchers' hooks, tile hangers, waste-paper baskets excluding lampshade frames
5	1 485	-	179	141	1 805	kg	25.99.29.31.00	Iron or steel ladders and steps (excluding forged or stamped)
6	341 157	328 530	398 602	408 058	1 476 347	kg	25.99.29.33.00	Iron or steel pallets and similar platforms for handling goods
7	1 316 402	1 541 465	1 643 954	1 167 794	5 669 615	kg	25.99.29.37.00	Iron or steel non-mechanical ventilators, guttering, hooks and similar articles used in the building industry (excluding forged or stamped)
8	1 095 734	1 017 549	943 710	918 222	3 975 215	kg	25.99.29.45.00	Articles of iron or steel, n.e.s.
9	86 895	96 994	94 275	62 363	340 527	kg	25.99.29.55.00	Articles of aluminium, n.e.c.
10	4 504	1 883	5 770	4 347	16 504	kg	25.99.29.58.00	Articles of copper, n.e.c.
11	15 144	14 528	14 661	14 168	58 501	kg	25.99.29.83.00	Iron or steel flexible tubing (excluding rubber tubing incorporating or fitted with external metallic reinforcements; flexible tubing made into the form of machinery or vehicle parts)
12	96 015	188 351	148 774	198 026	631 166	kg	25.99.29.87.00	Base metal sign-plates, name-plates, address-plates and similar plates, numbers, letters and other symbols (excluding illuminated)
13	49 155	42 124	41 401	41 187	173 867	eff. hrs	25.99.99.00.00	Sub-contracted operations as part of manufacturing of other fabricated metal products n.e.c.
							26	Manufacture of computer, electronic and optical products
							26.1	Manufacture of electronic components and boards
							26.11	Manufacture of electronic components
14	2 226 500	2 917 260	2 853 840	2 548 775	10 546 375	kg	26.11.22.40.00	Photosensitive semiconductor devices; solar cells, photo-diodes, photo-transistors, etc.
15	110 425	145 863	142 692	127 416	526 396	p/st		
16	-	-	-	-	-	p/st	26.11.22.80.00	Mounted piezo-electric crystals (including quartz, oscillator and resonators)
17	2 263 638	2 280 425	2 191 402	2 055 370	8 790 835	p/st	26.11.30.03.00	Multichip integrated circuits: processors and controllers, whether or not combined with memories, converters, logic circuits, amplifiers, clock and timing circuits, or other circuits
18	1 216	850	420	260	2 746	p/st	26.11.30.65.00	Electronic integrated circuits (excluding multichip circuits): electrically erasable, programmable, read only memories (E2PROMs), including flash E2PROMs
19	1 911	1 910	1 110	755	5 686	eff. hrs	26.11.91.00.00	Services connected with manufacturing of electronic integrated circuits
							26.2	Manufacture of computers and peripheral equipment
							26.20	Manufacture of computers and peripheral equipment
20	120	16	24	21	181	kg	26.20.11.00.00	Laptop PCs and palm-top organisers
21	40	5	8	7	60	p/st		
22	15 172	10 736	20 131	24 467	70 506	kg	26.20.13.00.00	Desk top PCs
23	1 684	1 182	2 260	2 685	7 811	p/st		
24	156	68	131	1 217	1 572	kg	26.20.14.00.00	Digital data processing machines: presented in the form of systems
25	53	53	136	121	363	p/st		
26	166 457	187 396	187 198	222 544	763 595	kg	26.20.40.00.00	Parts and accessories of the machines of HS 8471; parts and accessories equally suitable for use with machines of two or more of HS 8469 to 8472
27	15 867	15 957	14 923	16 975	63 722	eff. hrs	26.20.91.00.00	Computers and peripheral equipment manufacturing services
							26.3	Manufacture of communication equipment
							26.30	Manufacture of communication equipment
28	21 654	65 010	41 812	65 810	194 286	kg	26.30.11.00.00	Transmission apparatus for radio-broadcasting and television, with reception apparatus
29	3 819	10 685	7 615	14 838	36 957	p/st		
30	116 166	147 180	162 803	178 679	604 828	conn.	26.30.23.20.00	Machines for the reception, conversion and transmission or regeneration of voice, images or other data, including switching and routing apparatus
31	12 080	9 894	15 849	13 510	51 333	p/st		
32	2 426	1 359	1 581	3 065	8 431	p/st	26.30.23.70.00	Other apparatus for the transmission or reception of voice, images or other data, including apparatus for communication in a wired or wireless network (such as a local or wide area network), other than transmission or reception apparatus of HS 8443, 8525, 8527 or 8528
33	-	-	-	-	-	p/st	26.30.40.10.00	Telescopic and whip-type aerials for portable apparatus or for apparatus for fitting in motor vehicles, suitable for use solely or principally with the apparatus of HS 8525 to 8528
34	19	26	17	21	83	t	26.30.50.80.00	Electric burglar or fire alarms and similar apparatus for buildings
35	33 444	37 377	31 533	37 236	139 590	p/st	26.5	Manufacture of instruments and appliances for measuring, testing and navigation; watches and clocks
							26.51	Manufacture of instruments and appliances for measuring, testing and navigation
36	1 184	1 182	1 175	1 190	4 731	p/st	26.51.52.39.00	Electronic instruments and apparatus for measuring or checking the level of liquids
37	7 117	1 572	17 904	7 253	33 846	p/st	26.51.63.30.00	Gas supply or production meters (including calibrated)

**4.1. UKUPNA INDUSTRIJSKA PROIZVODNJA PO TROMJESEČJIMA U 2021., ZA VLASTITI RAČUN I PREMA UGOVORU S NARUČITELJEM**  
**TOTAL INDUSTRIAL PRODUCTION, ON OWN ACCOUNT AND UNDER CONTRACT WITH PRINCIPAL, BY QUARTERS, 2021**

(nastavak)  
(continued)

Šifra NIPUM-a	Naziv NIPUM-a	Mjerna jedinica	Ukupna proizvodnja u 2021. (za vlastiti račun i prema ugovoru za naručiteljem) Total production in 2021 (on own account and under contract with principal)					
			I. – III.	IV. – VI.	VII. – IX.	X. – XII.	I. – XII.	
26.51.63.50.00	Mjerila potrošnje ili proizvodnje tekućina (uključujući baždarene; isključujući pumpe)	kom.	14 107	17 837	24 607	22 152	78 703	1
26.51.66.90.00	Mjerni i kontrolni instrumenti, aparati i strojevi, d. n.	kom.	2 815	2 334	2 758	2 409	10 316	2
26.51.70.90.00	Instrumenti i aparati za automatsku regulaciju ili kontrolu, d. n.	kom.	61	22	64	9	156	3
26.51.84.35.00	Dijelovi i pribor za mjerila potrošnje ili proizvodnje plina ili tekućine (isključujući pumpe za tekućine)	kg	36 291	43 613	11 021	10 183	101 108	4
26.51.85.50.00	Dijelovi i pribor instrumenata i aparata za automatsku regulaciju i kontrolu	kg	517 320	460 719	466 280	411 736	1 856 055	5
26.6	Proizvodnja opreme za zračenje, elektromedicinske i elektroterapeutske opreme							
26.60	Proizvodnja opreme za zračenje, elektromedicinske i elektroterapeutske opreme							
26.60.14.33.00	Aparati za poboljšanje sluha (isključujući dijelove i pribor)	kom.	-	-	-	-	-	6
26.60.14.39.00	Dijelovi i pribor aparata za poboljšanje sluha (isključujući slušalice, pojačala i slično)	kg	39	63	58	61	221	7
27	Proizvodnja električne opreme							
27.1	Proizvodnja elektromotora, generatora, transformatora te uređaja za distribuciju i kontrolu električne energije							
27.11	Proizvodnja elektromotora, generatora i transformatora							
27.11.22.30.00	Motori izmjenične struje, AC monofazni, snage <= 750 W	t	-	-	-	1	1	8
		kom.	48	44	21	97	210	9
27.11.22.50.00	Motori izmjenične struje, AC monofazni, snage > 750 W	t	2	-	-	-	2	10
		kom.	98	18	27	33	176	11
27.11.23.00.00	Motori na izmjeničnu struju, višefazni, snage <= 750 W	t	28	37	43	33	141	12
		kom.	3 257	4 382	5 122	3 717	16 478	13
27.11.24.03.00	Motori izmjenične struje, AC višefazni, snage > 0,75 kW, ali <= 7,5 kW	t	85	70	79	81	315	14
		kom.	2 817	2 255	2 670	2 439	10 181	15
27.11.24.05.00	Motori izmjenične struje, AC višefazni, snage > 7,5 kW, ali <= 37 kW	t	107	102	92	114	415	16
		kom.	544	542	457	577	2 120	17
27.11.24.07.00	Motori izmjenične struje, AC višefazni, snage > 37 kW, ali <= 75 kW	t	72	41	34	39	186	18
		kom.	198	112	80	113	503	19
27.11.25.30.00	Motori izmjenične struje, za vuču, AC višefazni, snage > 75 kW	t	47	20	23	33	123	20
		kom.	63	18	25	48	154	21
27.11.25.40.00	Motori izmjenične struje, AC višefazni, snage > 75 kW, ali <= 375 kW (isključujući motore za vuču)	t	16	15	9	9	49	22
		kom.	15	12	12	17	56	23
27.11.25.60.00	Motori izmjenične struje, AC višefazni, snage > 375 kW, ali <= 750 kW (isključujući motore za vuču)	t	15	26	25	43	109	24
		kom.	8	18	14	25	65	25
27.11.25.90.00	Motori izmjenične struje, AC višefazni, snage > 750 kW (isključujući motore za vuču)	t	36	-	-	-	36	26
		kom.	3	-	-	-	3	27
27.11.26.10.00	Generatori izmjenične struje (alternatori), snage <= 75 kVA	t	29	26	11	32	98	28
		kom.	101	88	44	173	406	29
27.11.26.30.00	Generatori izmjenične struje (alternatori), snage > 75 kVA, ali <= 375 kVA	t	131	124	126	132	513	30
		kom.	239	275	291	299	1 104	31
27.11.26.50.00	Generatori izmjenične struje (alternatori), snage > 375 kVA, ali <= 750 kVA	t	58	76	26	86	246	32
		kom.	41	68	22	68	199	33
27.11.26.70.00	Generatori izmjenične struje (alternatori), snage > 750 kVA	t	166	135	161	85	547	34
		kom.	10	6	5	7	28	35
27.11.41.00.02	Transformatori s tekućim dielektrikom, kapaciteta snage > 650 kVA, ali <= 1 600 kVA	t	580	1 229	799	665	3 273	36
		kom.	213	468	271	225	1 177	37
27.11.41.00.03	Transformatori s tekućim dielektrikom, kapaciteta snage > 1600 kVA ali <=10 000 kVA	t	405	529	367	287	1 588	38
		kom.	50	53	39	25	167	39
27.11.41.20.00	Transformatori s tekućim dielektrikom, kapaciteta snage <= 650 kVA	t	3 656	3 051	2 640	2 332	11 679	40
		kom.	2 520	2 138	1 635	1 401	7 694	41
27.11.41.80.00	Transformatori s tekućim dielektrikom, kapaciteta snage > 10 000 kVA	t	6 831	7 183	6 650	7 635	28 299	42
		kom.	58	66	71	64	259	43
27.11.42.20.00	Mjerni transformatori, kapaciteta snage <= 1 kVA (uključujući za mjerenje napona)	t	460	362	577	521	1 920	44
		kom.	1 794	1 477	1 948	2 121	7 340	45
27.11.42.40.00	Ostali transformatori, d. n., kapaciteta snage <= 1 kVA	t	-	-	-	-	-	46
		kom.	-	-	-	-	-	47

Od toga za vlastiti račun Of which on own account						Unit of measure	NIPUM codes	NIPUM heading
I. – III.	IV. – VI.	VII. – IX.	X. – XII.	I. – XII.				
1	14 107	17 837	24 607	22 152	78 703	p/st	26.51.63.50.00	Liquid supply or production meters (including calibrated) (excluding pumps)
2	2 815	2 334	2 758	2 409	10 316	p/st	26.51.66.90.00	Measuring or checking instruments, appliances and machines n.e.c.
3	61	22	64	9	156	p/st	26.51.70.90.00	Instruments and apparatus, regulating or controlling, n.e.c.
4	36 291	43 613	11 021	10 183	101 108	kg	26.51.84.35.00	Parts and accessories for gas or liquid supply or production meters excluding for pumps for liquids
5	517 320	460 719	466 280	411 736	1 856 055	kg	26.51.85.50.00	Parts and accessories for automatic regulating or controlling instruments and apparatus
							26.6	Manufacture of irradiation, electromedical and electrotherapeutic equipment
							26.60	Manufacture of irradiation, electromedical and electrotherapeutic equipment
6	-	-	-	-	-	p/st	26.60.14.33.00	Appliances for overcoming deafness (excluding parts and accessories)
7	39	63	58	61	221	kg	26.60.14.39.00	Parts and accessories of hearing aids (excluding for headphones, amplifiers and the like)
							27	Manufacture of electrical equipment
							27.1	Manufacture of electric motors, generators, transformers and electricity distribution and control apparatus
							27.11	Manufacture of electric motors, generators and transformers
8	-	-	-	1	1	t	27.11.22.30.00	Single-phase AC motors of an output <= 750 W
9	48	44	21	97	210	p/st		
10	2	-	-	-	2	t	27.11.22.50.00	Single-phase AC motors of an output > 750 W
11	98	18	27	33	176	p/st		
12	28	37	43	33	141	t	27.11.23.00.00	AC motors, multi-phase, of an output <= 750 W
13	3 257	4 382	5 122	3 717	16 478	p/st		
14	85	70	79	81	315	t	27.11.24.03.00	Multi-phase AC motors of an output > 0,75 kW but <= 7,5 kW
15	2 817	2 255	2 670	2 439	10 181	p/st		
16	107	102	92	114	415	t	27.11.24.05.00	Multi-phase AC motors of an output > 7,5 kW but <= 37 kW
17	544	542	457	577	2 120	p/st		
18	72	41	34	39	186	t	27.11.24.07.00	Multi-phase AC motors of an output > 37 kW but <= 75 kW
19	198	112	80	113	503	p/st		
20	47	20	23	33	123	t	27.11.25.30.00	Multi-phase AC traction motors of an output > 75 kW
21	63	18	25	48	154	p/st		
22	16	15	9	9	49	t	27.11.25.40.00	Multi-phase AC motors of an output > 75 kW but <= 375 kW (excluding traction motors)
23	15	12	12	17	56	p/st		
24	15	26	25	43	109	t	27.11.25.60.00	Multi-phase AC motors of an output > 375 kW but <= 750 kW (excluding traction motors)
25	8	18	14	25	65	p/st		
26	36	-	-	-	36	t	27.11.25.90.00	Multi-phase AC motors of an output > 750 kW (excluding traction motors)
27	3	-	-	-	3	p/st		
28	29	26	11	32	98	t	27.11.26.10.00	Alternators of an output <= 75 kVA
29	101	88	44	173	406	p/st		
30	131	124	126	132	513	t	27.11.26.30.00	Alternators of an output > 75 kVA but <= 375 kVA
31	239	275	291	299	1 104	p/st		
32	58	76	26	86	246	t	27.11.26.50.00	Alternators > 375 kVA but <= 750 kVA
33	41	68	22	68	199	p/st		
34	166	135	161	85	547	t	27.11.26.70.00	Alternators of an output > 750 kVA
35	10	6	5	7	28	p/st		
36	580	1 229	799	665	3 273	t	27.11.41.00.02	Liquid dielectric transformers having a power handling capacity > 650 kVA but <= 1 600 kVA
37	213	468	271	225	1 177	p/st		
38	405	529	367	287	1 588	t	27.11.41.00.03	Liquid dielectric transformers having a power handling capacity > 1 600 kVA but < 10 000 kVA
39	50	53	39	25	167	p/st		
40	3 656	3 051	2 640	2 332	11 679	t	27.11.41.20.00	Liquid dielectric transformers having a power handling capacity <= 650 kVA
41	2 520	2 138	1 635	1 401	7 694	p/st		
42	6 831	7 183	6 650	7 635	28 299	t	27.11.41.80.00	Liquid dielectric transformers having a power handling capacity > 10 000 kVA
43	58	66	71	64	259	p/st		
44	460	362	577	521	1 920	t	27.11.42.20.00	Measuring transformers having a power handling capacity <= 1 kVA (including for voltage measurement)
45	1 794	1 477	1 948	2 121	7 340	p/st		
46	-	-	-	-	-	t	27.11.42.40.00	Other transformers, n.e.c., having a power handling capacity <= 1 kVA
47	-	-	-	-	-	p/st		

**4.1. UKUPNA INDUSTRIJSKA PROIZVODNJA PO TROMJESEČJIMA U 2021., ZA VLASTITI RAČUN I PREMA UGOVORU S NARUČITELJEM**  
**TOTAL INDUSTRIAL PRODUCTION, ON OWN ACCOUNT AND UNDER CONTRACT WITH PRINCIPAL, BY QUARTERS, 2021**

(nastavak)  
(continued)

Šifra NIPUM-a	Naziv NIPUM-a	Mjerna jedinica	Ukupna proizvodnja u 2021. (za vlastiti račun i prema ugovoru za naručiteljem) Total production in 2021 (on own account and under contract with principal)					
			I. – III.	IV. – VI.	VII. – IX.	X. – XII.	I. – XII.	
27.11.61.10.00	Dijelovi pogodni za uporabu isključivo ili prvenstveno s elektromotorima i generatorima, električnim generatorskim agregatima i rotacijskim pretvaračima (konvertori), d. n (isključujući gorive čelije)	t	1 956	2 029	1 887	1 611	7 483	1
27.11.62.05.00	Dijelovi transformatora i induktora (isključujući feritne jezgre)	t	4 400	4 338	3 963	4 171	16 872	2
27.11.99.00.00	Podugovarateljski poslovi kao dio proizvodnje elektromotora, generatora i transformatora	tis. ef. sati	6	3	4	6	19	3
27.12	Proizvodnja uređaja za distribuciju i kontrolu električne energije							
27.12.10.10.00	Osigurači za napon > 1 kV	t	-	-	-	-	-	4
		kom.	-	-	-	-	-	5
27.12.10.30.00	Izolacijski rastavljači i sklopke >1 kV	t	22	69	16	20	127	6
		kom.	57	267	34	75	433	7
27.12.10.41.00	Gromobrani i odvodnici prenapona za napon > 1 kV	t	17	26	14	17	74	8
27.12.10.90.00	Ostali uređaji za spajanje... strujnih krugova > 1 000 V	t	61	32	45	51	189	9
		kom.	327	221	295	482	1 325	10
27.12.21.50.00	Osigurači za napon <= 1 kV, jačine struje > 10 A, ali <= 63 A	t	4	3	3	2	12	11
		kom.	20 174	13 268	14 913	8 806	57 161	12
27.12.23.50.00	Električni uređaji za zaštitu strujnih krugova za napon <= 1 kV, jačine struje > 16 A, ali <= 125 A (isključujući osigurače, automatske prekidače strujnih krugova)	t	-	-	-	2	2	13
		kom.	959	3 853	1 683	3 360	9 855	14
27.12.23.70.00	Električni uređaji za zaštitu strujnih krugova za napon <= 1 kV, jačine struje > 125 A (isključujući osigurače, automatske prekidače strujnih krugova)	t	18	11	12	11	52	15
		kom.	18 587	10 374	18 404	15 532	62 897	16
27.12.31.30.00	Pultovi za numeričko upravljanje s ugrađenim uređajem za automatsku obradu podataka za napon <= 1 kV	t	-	1	3	6	10	17
		kom.	1	2	6	3	12	18
27.12.31.50.00	Programibilne upravljačke memorije, za napon <= 1 kV	t	-	-	1	-	1	19
		kom.	7	10	8	-	25	20
27.12.31.70.00	Ostale osnove za električno upravljanje, distribuciju električne energije za napon <= 1 000 V	t	92	286	170	87	635	21
		kom.	6 086	13 952	10 412	5 656	36 106	22
27.12.32.03.00	Pultovi za numeričko upravljanje, za napon > 1 000 V, a <= 72,5 kV	t	-	16	-	-	16	23
		kom.	-	21	-	-	21	24
27.12.40.30.00	Ormar, pultovi, ploče, stolovi i ostale osnove uređaja za upravljanje električnom energijom (isključujući one koje su opremljene tim uređajima)	t	157	148	120	183	608	25
		kom.	5 865	4 028	4 726	8 613	23 232	26
27.12.40.90.00	Ostali dijelovi uređaja iz CT-a 8535, 8536, 8537	t	148	90	119	159	516	27
27.2	Proizvodnja baterija i akumulatora							
27.20	Proizvodnja baterija i akumulatora							
27.20.22.30.00	Električni akumulatori, uključujući njihove separatore, neovisno o tome jesu li pravokutnog oblika (uključujući kvadratni oblik). Olovni akumulatori koji ne služe za pogon klipnih motora. S tekućim elektrolitom	t	-	-	-	-	-	28
		br. elem.	-	-	-	-	-	29
27.20.23.50.00	Litij-ionski akumulatori (isključujući istrošene)	kg	10 698	11 760	13 787	2 766	39 011	30
		kom.	831	941	1 043	214	3 029	31
27.20.24.10.00	Dijelovi električnih akumulatora. Separatori.	t	-	-	-	-	-	32
27.3	Proizvodnja žice i elektroinstalacijskog materijala							
27.31	Proizvodnja kablova od optičkih vlakana							
27.31.12.00.00	Optička vlakna i snopovi optičkih vlakana; kabeli od optičkih vlakana (osim od pojedinačno obloženih vlakana)	kg	-	-	-	-	-	33
27.32	Proizvodnja ostalih elektroničkih i električnih žica i kablova							
27.32.11.00.00	Izolirana žica za namote	t	154	227	117	214	712	34
27.32.13.80.00	Ostali električni vodiči za napon <= 1 000 V, bez priključnih uređaja	t	6 308	6 603	7 618	8 177	28 706	35
27.32.14.00.00	Izolacijski električni vodiči za napon > 1 000 V (isključujući žice za namotaje, koaksijalne kabele i dr. izolirane električne vodiče, instalacije i paljenja drugih žičanih sklopova u vozilima, letjelicama i brodovima)	t	3 024	3 853	3 291	3 180	13 348	36
27.32.99.00.00	Podugovarateljski poslovi kao dio proizvodnje ostalih elektroničkih i električnih žica i kabela	tis. ef. sati	-	-	-	-	-	37
27.33	Proizvodnja elektroinstalacijskog materijala							
27.33.11.00.00	Električni uređaji za prekidanje strujnih krugova jačine struje <= 1 kV (uključujući tipke i okretno prekidače) (isključujući releje)	t	415	438	385	322	1 560	38
		tis. kom.	5 319	5 670	4 922	4 164	20 075	39
27.33.13.50.00	Električni utičači i utičnice, za napon <= 1 kV (isključujući za koaksijalne kabele, za tiskane krugove)	t	-	-	-	-	-	40
		tis. kom.	-	-	-	-	-	41



	Od toga za vlastiti račun Of which on own account					Unit of measure	NIPUM codes	NIPUM heading
	I. – III.	IV. – VI.	VII. – IX.	X. – XII.	I. – XII.			
1	1 956	2 029	1 887	1 611	7 483	t	27.11.61.10.00	Parts suitable for use solely or principally with electric motors and generators, electric generating sets and rotary converters, n.e.c. (excluding fuel cells)
2	4 400	4 338	3 963	4 171	16 872	t	27.11.62.05.00	Parts of transformers and inductors (excluding ferrite cores)
3	6	3	4	6	19	'000 eff. hrs	27.11.99.00.00	Sub-contracted operations as part of manufacturing of electric motors, generators and transformers
							27.12	Manufacture of electricity distribution and control apparatus
4	-	-	-	-	-	t	27.12.10.10.00	Fuses for a voltage > 1 kV
5	-	-	-	-	-	p/st		
6	22	69	16	20	127	t	27.12.10.30.00	Isolating switches and make-and-break switches >1kV
7	57	267	34	75	433	p/st		
8	17	26	14	17	74	t	27.12.10.41.00	Lightning arresters and voltage limiters for a voltage > 1 kV
9	61	32	45	51	189	t	27.12.10.90.00	Other apparatus for switching... electrical circuits > 1 000 V
10	327	221	295	482	1 325	p/st		
11	4	3	3	2	12	t	27.12.21.50.00	Fuses for a voltage <= 1 kV and for a current > 10 A but <= 63 A
12	20 174	13 268	14 913	8 806	57 161	p/st		
13	-	-	-	2	2	t	27.12.23.50.00	Electrical apparatus for protecting electrical circuits for a voltage <= 1 kV and for a current > 16 A but <= 125 A (excluding fuses, automatic circuit breakers)
14	959	3 853	1 683	3 360	9 855	p/st		
15	18	11	12	11	52	t	27.12.23.70.00	Electrical apparatus for protecting electrical circuits for a voltage <= 1 kV and for a current > 125 A (excluding fuses, automatic circuit breakers)
16	18 587	10 374	18 404	15 532	62 897	p/st		
17	-	1	3	6	10	t	27.12.31.30.00	Numerical control panels with built-in automatic data-processing machine for a voltage <= 1 kV
18	1	2	6	3	12	p/st		
19	-	-	1	-	1	t	27.12.31.50.00	Programmable memory controllers for a voltage <= 1 kV
20	7	10	8	-	25	p/st		
21	92	286	170	87	635	t	27.12.31.70.00	Other bases for electric control, distribution of electricity, voltage <= 1 000 V
22	6 028	13 948	10 408	5 656	36 040	p/st		
23	-	16	-	-	16	t	27.12.32.03.00	Numerical control panels voltage >1 000 V, but <= 72,5 kV
24	-	21	-	-	21	p/st		
25	157	148	120	183	608	t	27.12.40.30.00	Boards, panels, consoles, desks, cabinets and other bases for apparatus for electric control or the distribution of electricity (excluding those equipped with their apparatus)
26	5 865	4 018	4 721	8 613	23 217	p/st		
27	148	90	119	159	516	t	27.12.40.90.00	Other parts of apparatus of HS 8535, 8536, 8537
							27.2	Manufacture of batteries and accumulators
							27.20	Manufacture of batteries and accumulators
28	-	-	-	-	-	t	27.20.22.30.00	Electric accumulators, including separators therefor, whether or not rectangular (including square). Other lead-acid accumulators than of a kind used for starting piston engine. Working with liquid electrolyte
29	-	-	-	-	-	ce/el		
30	10 698	11 760	13 787	2 766	39 011	kg	27.20.23.50.00	Lithium-ion accumulators (excl. spent)
31	831	941	1 043	214	3 029	p/st		
32	-	-	-	-	-	t	27.20.24.10.00	Parts of electric accumulators. Separators.
							27.3	Manufacture of wiring and wiring devices
							27.31	Manufacture of fibre optic cables
33	-	-	-	-	-	kg	27.31.12.00.00	Optical fibres and optical fibre bundles: optical fibre cables (except those made up of individually sheathed fibres)
							27.32	Manufacture of other electronic and electric wires and cables
34	154	227	117	214	712	t	27.32.11.00.00	Insulated winding wire
35	3 236	3 307	4 281	4 717	15 541	t	27.32.13.80.00	Other electric conductors, for a voltage <= 1 000 V, not fitted with connectors
36	3 024	3 853	3 291	3 180	13 348	t	27.32.14.00.00	Insulated electric conductors for voltage >1 000 V (excluding winding wire, coaxial cable and other coaxial electric conductors, ignition and other wiring sets used in vehicles, aircraft, ships)
37	-	-	-	-	-	'000 eff. hrs	27.32.99.00.00	Sub-contracted operations as part of manufacturing of other electronic and electric wires and cables
							27.33	Manufacture of wiring devices
38	288	289	261	228	1 066	t	27.33.11.00.00	Electrical apparatus for switching electrical circuits for a voltage <= 1 kV (including push-button and rotary switches) (excluding relays)
39	3 826	3 928	3 458	3 053	14 265	'000 p/st		
40	-	-	-	-	-	t	27.33.13.50.00	Plugs and sockets for a voltage <= 1 kV (excluding for coaxial cables, for printed circuits)
41	-	-	-	-	-	'000 p/st		

**4.1. UKUPNA INDUSTRIJSKA PROIZVODNJA PO TROMJESEČJIMA U 2021., ZA VLASTITI RAČUN I PREMA UGOVORU S NARUČITELJEM**  
**TOTAL INDUSTRIAL PRODUCTION, ON OWN ACCOUNT AND UNDER CONTRACT WITH PRINCIPAL, BY QUARTERS, 2021**

(nastavak)  
(continued)

Šifra NIPUM-a	Naziv NIPUM-a	Mjerna jedinica	Ukupna proizvodnja u 2021. (za vlastiti račun i prema ugovoru za naručiteljem) Total production in 2021 (on own account and under contract with principal)					
			I. – III.	IV. – VI.	VII. – IX.	X. – XII.	I. – XII.	
27.33.13.60.00	Tvornički pripremljeni elementi za električne strujne krugove, za napon <= 1 kV	t	626	720	698	778	2 822	1
27.33.13.70.00	Priključni i kontaktni elementi za žice i kabele, za napon <= 1 kV	t	30	15	65	65	175	3
27.33.13.80.00	Ostali uređaji za povezivanje u električni strujni krug, za napon <= 1 000 V	t	89	103	85	88	365	5
27.33.14.10.00	Zidne utičnice, kutije za vodove i kabelski kanali za električnu mrežu od plastike	t	-	-	-	-	-	7
27.33.99.00.00	Podugovarateljski poslovi kao dio proizvodnje elektroinstalacijskog materijala	tis. ef. sati	-	-	-	-	-	8
27.4	Proizvodnja električne opreme za rasvjetu							
27.40	Proizvodnja električne opreme za rasvjetu							
27.40.22.00.00	Električne svjetiljke za postavljanje na stol, uz krevet ili na pod	t	2	2	3	4	11	9
27.40.24.00.00	Osvjetljeni znakovi, osvijetljene pločice s imenima i slično (uključujući cestovne znakove)	kg	6 397	3 688	4 091	5 208	19 384	11
27.40.25.00.01	Rasvjetna tijela za domaćinstva i stambenu upotrebu (isklj. reflektore s uskim snopom); za žarulje sa žarnom niti	t	-	-	-	-	-	13
27.40.25.00.02	Rasvjetna tijela za domaćinstva i stambenu upotrebu (isklj. reflektore s uskim snopom); za halogene žarulje	t	35	31	29	27	122	15
27.40.25.00.03	Reflektori s uskim snopom, svjetlosni displeji; za ostale žarulje	t	-	-	-	-	-	16
27.40.25.00.04	Rasvjetna tijela za industriju (> OIP 20 ); za fluorescentne žarulje	t	6	5	11	7	29	17
27.40.25.00.05	Rasvjetna tijela za industriju (> OIP 20 ); za ostale žarulje	t	19	12	25	18	74	18
27.40.25.00.06	Uredska rasvjetna tijela (radna rasvjeta); za ostale fluorescentne žarulje	t	86	111	87	83	367	19
27.40.25.00.09	Ostali lusteri i ostala električna stropna rasvjeta i zidna svjetleća tijela	t	22	33	26	28	109	20
27.40.30.10.00	Reflektori za otvorene prostore (uključujući reflektore za pozornice, fotografski i filmski studio)	t	-	-	-	-	-	21
27.40.30.90.00	Električne svjetiljke i oprema za rasvjetu, od plastike i sličnih materijala korištenih za žarulje sa žarnom niti i fluorescentne cijevi, uključujući svjetleće setove za rasvjetu božićnih drvaca	t	5	7	3	5	20	22
27.40.99.00.00	Podugovarateljski poslovi kao dio proizvodnje električne opreme za rasvjetu	kom. ef. sati	1 188	651	297	689	2 825	23
27.5	Proizvodnja aparata za kućanstvo							
27.51	Proizvodnja električnih aparata za kućanstvo							
27.51.25.60.00	Električni grijači vode i uronjiva grijalna (isključujući protočne grijače vode)	t	86	153	229	164	632	25
27.51.26.00.02	Električni grijači prostora, s ugrađenim ventilatorom (isklj. konveksijska grijalna)	kom. t	633	558	954	914	3 059	26
27.51.26.00.03	Električna konveksijska grijalna	t	-	-	-	-	-	27
27.51.26.00.09	Električni grijači prostorija i podova, ostali	kom. t	26	9	55	120	210	28
27.51.30.30.00	Dijelovi elektromehaničkih aparata za kućanstvo s ugrađenim elektromotorom (isključujući dijelove za usisače)	t	-	-	-	-	-	29
27.52	Proizvodnja neelektričnih aparata za kućanstvo							
27.52.11.90.00	Ostali plinski kućanski aparati za kuhanje i grijači tanjuri, od željeza ili čelika, neelektrični	kom. t	28	25	27	31	111	31
27.52.12.70.00	Kućanski aparati od željeza ili čelika, na kruta goriva, uključujući grijače, kamine, žeravnice i grijalice (isključujući aparate za kuhanje i grijače tanjure)	kom. t	4 462	3 510	3 775	4 704	16 451	32
27.52.20.00.00	Dijelovi pećnica, štednjaka, aparata za grijanje tanjura i sličnih neelektričnih aparata za kućanstvo	t	-	-	-	-	-	33
27.9	Proizvodnja ostale električne opreme							
27.90	Proizvodnja ostale električne opreme							
27.90.11.50.00	Strojevi s funkcijom prevođenja ili rječnika, antenska pojačala te ostali električni strojevi i aparati s posebnim funkcijama, nespomenuti i neuključeni u druge stavke CT-a 85 (isključujući punjače akumulatora, solarne, lampe za sunčanje i sličnu opremu)	kg	4 411	12 423	7 882	11 285	36 001	39
27.90.12.80.00	Izolacijski dijelovi za električne namjene, od materijala osim od keramike ili plastike; elektrovodljive cijevi i njihove spojnice, od običnih kovina obloženih izolacijskim materijalom	kg	278 190	225 240	246 323	233 138	982 891	40

	Od toga za vlastiti račun Of which on own account					Unit of measure	NIPUM codes	NIPUM heading
	I. – III.	IV. – VI.	VII. – IX.	X. – XII.	I. – XII.			
1	-	-	-	-	-	t	27.33.13.60.00	Prefabricated elements for electrical circuits for a voltage <= 1 kV
2	1	1	2	2	6	'000 p/st		
3	30	15	65	65	175	t	27.33.13.70.00	Connections and contact elements for wires and cables for a voltage <= 1 kV
4	543	273	1 291	1 304	3 411	'000 p/st		
5	89	103	85	88	365	t	27.33.13.80.00	Other apparatus for connections to or in electrical circuit, voltage <= 1 000 V
6	129	138	91	109	467	'000 p/st		
7	-	-	-	-	-	t	27.33.14.10.00	Trunking, ducting and cable trays for electrical circuits, of plastics
8	-	-	-	-	-	'000 eff. hrs	27.33.99.00.00	Sub-contracted operations as part of manufacturing of wiring devices
							27.4	Manufacture of electric lighting equipment
							27.40	Manufacture of electric lighting equipment
9	2	2	3	4	11	t	27.40.22.00.00	Electric table, desk, bedside or floor-standing lamps
10	-	-	2	4	6	'000 p/st		
11	6 397	3 688	4 091	5 208	19 384	kg	27.40.24.00.00	Illuminated signs, illuminated name-plates and the like (including road signs)
12	-	-	-	-	-	'000 p/st		
13	-	-	-	-	-	t	27.40.25.00.01	Luminaires for domestic and residential use (excl. spots): for filament lamps
14	-	-	-	-	-	'000 p/st		
15	35	31	29	27	122	t	27.40.25.00.02	Luminaires for domestic and residential use (excl. spots): for halogen lamps
16	-	-	-	-	-	t	27.40.25.00.03	Luminaires for domestic and residential use (excl. spots): for halogen lamps
17	6	5	11	7	29	t	27.40.25.00.04	Industrial lighting (>= IP 20): for fluorescent lamps
18	19	12	25	18	74	t	27.40.25.00.05	Industrial lighting (>= IP 20): for other lamps
19	86	111	87	83	367	t	27.40.25.00.06	Office lighting (task lighting): for other fluorescent lamps
20	22	33	26	28	109	t	27.40.25.00.09	Chandeliers and other electric ceiling or wall lighting fittings
21	-	-	-	-	-	t	27.40.30.10.00	Searchlights and spotlights (including for stage sets, photographic or film studios)
22	5	7	3	5	20	t	27.40.30.90.00	Electric lamps and lighting fittings, of plastic and other materials, of a kind used for filament lamps and tubular lamps, including lighting sets for Christmas trees
23	1 188	651	297	689	2 825	p/st		
24	31 200	32 760	30 560	34 968	129 488	eff. hrs	27.40.99.00.00	Sub-contracted operations as part of manufacturing of electric lighting equipment
							27.5	Manufacture of domestic appliances
							27.51	Manufacture of electric domestic appliances
25	86	153	229	164	632	t	27.51.25.60.00	Electric water heaters and immersion heaters (excluding instantaneous water heaters)
26	633	558	954	914	3 059	p/st		
27	-	-	-	-	-	t	27.51.26.00.02	Electric heaters or fires with built-in fans (excl. convection heaters)
28	26	9	55	120	210	p/st		
29	-	-	-	-	-	t	27.51.26.00.03	Electric convection heaters
30	-	-	-	-	-	p/st		
31	28	25	27	31	111	t	27.51.26.00.09	Electric heaters, other
32	4 462	3 510	3 775	4 704	16 451	p/st		
33	-	-	-	-	-	t	27.51.30.30.00	Parts for electro-mechanical domestic appliances with a self-contained electric motor (excluding parts for vacuum cleaners)
							27.52	Manufacture of non-electric domestic appliances
34	390	405	452	670	1 917	t	27.52.11.90.00	Other domestic cooking appliances and plate warmers, of iron or steel or of copper, non-electric
35	3 138	3 095	2 817	4 353	13 403	p/st		
36	739	1 144	957	1 119	3 959	t	27.52.12.70.00	Iron or steel solid fuel domestic appliances, including heaters, grates, fires and braziers (excluding cooking appliances and plate warmers)
37	9 835	12 990	11 534	12 849	47 208	p/st		
38	144	154	87	153	538	t	27.52.20.00.00	Parts of stoves, cookers, plate warmers and similar non-electric domestic appliances
							27.9	Manufacture of other electrical equipment
							27.90	Manufacture of other electrical equipment
39	4 411	12 423	7 882	11 285	36 001	kg	27.90.11.50.00	Machines with translation or dictionary functions, aerial amplifiers and other electrical machines and apparatus, having individual functions, not specified or included elsewhere in HS 85 (excluding accumulator chargers, sunbeds, sunlamps and similar sunt)
40	278 190	225 240	246 323	233 138	982 891	kg	27.90.12.80.00	Insulating fittings for electrical purposes, of materials other than ceramics or plastics; electrical conduit tubing and joints therefor, of base metal lined with insulating material

**4.1. UKUPNA INDUSTRIJSKA PROIZVODNJA PO TROMJESEČJIMA U 2021., ZA VLASTITI RAČUN I PREMA UGOVORU S NARUČITELJEM**  
**TOTAL INDUSTRIAL PRODUCTION, ON OWN ACCOUNT AND UNDER CONTRACT WITH PRINCIPAL, BY QUARTERS, 2021**

(nastavak)  
(continued)

Šifra NIPUM-a	Naziv NIPUM-a	Mjerna jedinica	Ukupna proizvodnja u 2021. (za vlastiti račun i prema ugovoru za naručiteljem) Total production in 2021 (on own account and under contract with principal)					
			I. – III.	IV. – VI.	VII. – IX.	X. – XII.	I. – XII.	
27.90.13.50.00	Ugljene elektrode (isključujući za peći)	kg	-	-	-	-	-	1
27.90.13.70.00	Ugljene četkice	kg	489	677	302	398	1 866	2
27.90.13.90.00	Proizvodi od grafita i drugog ugljena, za električnu uporabu (isključujući ugljene elektrode i četkice)	kg	852	1 068	216	1 391	3 527	3
27.90.20.50.00	Pokazne ploče s ugrađenim uređajima sa svjetlećim diodama (LED)	kg	697	847	887	9 565	11 996	4
27.90.20.80.00	Električni uređaji za zvučnu i vizualnu signalizaciju, d.n.	kg	1 880	1 880	1 874	1 889	7 523	5
27.90.31.54.00	Strojevi i aparati za automatsko ili poluautomatsko zavarivanje metala elektrolukom (uključujući luk plazme)	t	6	142	-	-	148	6
		kom.	4	1	-	-	5	7
27.90.32.00.00	Dijelovi električnih strojeva i aparata za lemljenje i zavarivanje; električni strojevi i aparati za vruće štrcanje metala ili sinteriranih metalnih karbida	t	324	275	423	337	1 359	8
27.90.33.70.00	Dijelovi električnih strojeva/aparata s posebnim funkcijama, d. n.	kg	3 050	11 206	11 618	14 948	40 822	9
27.90.33.90.00	Električni dijelovi strojeva i aparata, d. n.	kg	1 250	650	800	500	3 200	10
27.90.41.30.00	Ispravljači (isklj. vrstu što ih se rabi s telekomunikacijskim aparatima, te sa strojevima za automatsku obradu podataka i njihovim jedinicama)	kg	-	-	-	-	-	11
		kom.	-	-	-	-	-	12
27.90.41.53.00	Inverteri, snage <= 7,5 kVA	kg	1 719	1 691	2 083	1 435	6 928	13
		kom.	680	1 137	761	571	3 149	14
27.90.41.55.00	Inverteri, snage > 7,5 kVA	kg	309	514	540	387	1 750	15
		kom.	103	178	180	129	590	16
27.90.41.70.00	Ostali statički konverteri (isključujući polikristalne poluvodiče, specijalnih konvertera za zavarivanje, osim pribora za zavarivanje, punjača akumulatora, ispravljača i invertera)	kg	5 676	11 733	6 056	5 290	28 755	17
		kom.	2 754	4 436	2 940	2 568	12 698	18
27.90.41.90.00	Dijelovi statičkih konvertera, d. n. (isključujući elektroničke sklopove vrste koja se rabi s telekomunikacijskim aparatima te sa strojevima za automatsku obradu podataka i njihovim jedinicama)	t	-	-	-	-	-	19
27.90.42.00.00	Gorive ćelije	t	-	-	-	-	-	20
27.90.44.00.00	Kabli uređaja, produžni kabeli i ostali električni kabeli za napon <= 1 kV s izoliranom žicom i priključcima	t	78	95	63	62	298	21
27.90.51.00.00	Nepromjenjivi kondenzatori za uporabu u strujnim krugovima frekvencije 50/60 Hz i s reaktivnom snagom >= 0,5 kVAr	kg	11 566	25 244	10 673	29 075	76 558	22
		kom.	151	330	139	380	1 000	23
27.90.60.35.00	Nepromjenjivi električni otpornici, snage <= 20 W (isključujući otporne grijače i nepromjenjive ugljene otpornike, masene ili slojne)	kg	11 547	13 020	15 582	16 260	56 409	24
		tis. kom.	237 372	248 632	283 165	278 361	1 047 530	25
27.90.60.37.00	Nepromjenjivi električni otpornici, snage > 20 W (isključujući otporne grijače i nepromjenjive ugljene otpornike, masene ili slojne)	kg	38 822	40 768	41 195	33 884	154 669	26
		tis. kom.	828 360	844 376	777 806	606 878	3 057 420	27
27.90.70.10.00	Električni uređaji za signalizaciju, sigurnost ili kontrolu upravljanja opreme za željeznički i tramvajski promet	kg	26 926	27 273	51 606	40 787	146 592	28
27.90.70.30.00	Električni uređaji za signalizaciju, sigurnost, ili kontrolu upravljanja opreme za cestovni promet, unutarnje vodene putove, parkirališta, lučke instalacije ili zračne luke	kg	11 082	29 606	26 969	17 336	84 993	29
27.90.99.00.00	Podugovarateljski poslovi kao dio proizvodnje ostale električne opreme	tis. ef. sati	19	21	21	21	82	30
28	Proizvodnja strojeva i uređaja, d. n.							
28.1	Proizvodnja strojeva za opće namjene							
28.11	Proizvodnja motora i turbina, osim motora za zrakoplove i motorna vozila							
28.11.13.11.00	Klipni motori za plovila s unutarnjim izgaranjem, s kompresijskim paljenjem (dizelski ili poludizelski) snage <= 200 kW	t	-	-	-	-	-	31
		kom.	-	17	5	3	25	32
28.11.13.15.00	Klipni motori za plovila s unutarnjim izgaranjem, s kompresijskim paljenjem (dizelski ili poludizelski) snage > 200 kW, ali <= 1 000 kW	t	-	-	-	-	-	33
		kom.	8	-	-	-	8	34
28.11.13.19.00	Klipni motori za plovila s unutarnjim izgaranjem, s kompresijskim paljenjem (dizelski ili poludizelski) snage > 1 000 kW	t	-	-	-	-	-	35
		kom.	-	-	-	-	-	36
28.11.13.73.00	Klipni motori za uporabu u industriji s unutarnjim izgaranjem, s kompresijskim paljenjem (dizelski i poludizelski) snage > 500 kW, ali <= 1 000 kW	t	-	-	-	-	-	37
		kom.	-	-	-	-	-	38
28.11.13.75.00	Klipni motori za uporabu u industriji s unutarnjim izgaranjem s kompresijskim paljenjem (dizelski i poludizelski) snage > 1 000 kW	t	-	-	-	-	-	39
		kom.	-	-	-	-	-	40

Od toga za vlastiti račun Of which on own account					Unit of measure	NIPUM codes	NIPUM heading	
I. – III.	IV. – VI.	VII. – IX.	X. – XII.	I. – XII.				
1	-	-	-	-	-	kg	27.90.13.50.00	Carbon electrodes (excluding for furnaces)
2	489	677	302	398	1 866	kg	27.90.13.70.00	Carbon brushes
3	852	1 068	216	1 391	3 527	kg	27.90.13.90.00	Articles of graphite or other carbon for electrical purposes (excluding carbon electrodes and brushes)
4	697	847	887	9 565	11 996	kg	27.90.20.50.00	Indicator panels incorporating light emitting diodes (LED)
5	1 880	1 880	1 874	1 889	7 523	kg	27.90.20.80.00	Electrical apparatus for sound or visual signalling, n.e.c.
6	6	142	-	-	148	t	27.90.31.54.00	Fully or partly automatic electric machines for arc welding of metals (including plasma arc)
7	4	1	-	-	5	p/st		
8	324	275	423	337	1 359	t	27.90.32.00.00	Parts of electrical machinery and apparatus for soldering, brazing or welding; electric machines and apparatus for hot spraying of metals or sintered metal carbides
9	3 050	11 206	11 618	14 948	40 822	kg	27.90.33.70.00	Parts of electrical machines/apparatus with individual functions, n.e.c.
10	1 250	650	800	500	3 200	kg	27.90.33.90.00	Electrical parts of machinery or apparatus, n.e.c.
11	-	-	-	-	-	kg	27.90.41.30.00	Rectifiers (excluding of a kind used with telecommunication apparatus, automatic data-processing machines and units thereof)
12	-	-	-	-	-	p/st		
13	1 719	1 691	2 083	1 435	6 928	kg	27.90.41.53.00	Inverters having a power handling capacity <= 7,5 kVA
14	680	1 137	761	571	3 149	p/st		
15	309	514	540	387	1 750	kg	27.90.41.55.00	Inverters having a power handling capacity > 7,5 kVA
16	103	178	180	129	590	p/st		
17	5 676	11 733	6 056	5 290	28 755	kg	27.90.41.70.00	Static converters (excluding polycrystalline semiconductors, converters specially designed for welding, without welding equipment, accumulator chargers, rectifiers, inverters)
18	2 754	4 436	2 940	2 568	12 698	p/st		
19	-	-	-	-	-	t	27.90.41.90.00	Parts of static converters, n.e.c. (excl. electronic assemblies of a kind used with telecommunication apparatus, automatic data-processing machines and units thereof)
20	-	-	-	-	-	t	27.90.42.00.00	Fuel cells
21	78	95	63	62	298	t	27.90.44.00.00	Appliance cords, extension cords, and other electrical cord sets, for a voltage <= 1 kV, with insulated wire and connectors
22	11 566	25 244	10 673	29 075	76 558	kg	27.90.51.00.00	Fixed capacitors for 50/60 Hz circuits having a reactive power handling capacity >= 0,5 kvar
23	151	330	139	380	1 000	p/st		
24	-	-	-	-	-	kg	27.90.60.35.00	Fixed electrical resistors for a power handling capacity <= 20 W (excluding heating resistors and fixed carbon resistors, composition or film types)
25	-	-	-	-	-	'000 p/st		
26	-	-	-	-	-	kg	27.90.60.37.00	Fixed electrical resistors for a power handling capacity > 20 W (excluding heating resistors and fixed carbon resistors, composition or film types)
27	-	-	-	-	-	'000 p/st		
28	26 926	27 273	51 606	40 787	146 592	kg	27.90.70.10.00	Electrical signalling, safety or traffic control equipment for railways or tramways
29	11 082	29 606	26 969	17 336	84 993	kg	27.90.70.30.00	Electrical signalling, safety or traffic control equipment for roads, inland waterways, parking facilities, port installations or airfields
30	19	21	21	21	82	'000 eff. hrs	27.90.99.00.00	Sub-contracted operations as part of manufacturing of other electrical equipment
							28	Manufacture of machinery and equipment n.e.c.
							28.1	Manufacture of general-purpose machinery
							28.11	Manufacture of engines and turbines, except aircraft, vehicle and cycle engines
31	-	-	-	-	-	t	28.11.13.11.00	Marine propulsion compression-ignition internal combustion piston engines (diesel or semi-diesel) of a power <= 200 kW
32	-	17	5	3	25	p/st		
33	-	-	-	-	-	t	28.11.13.15.00	Marine propulsion compression-ignition internal combustion piston engines (diesel or semi-diesel) of a power > 200 kW but <= 1 000 kW
34	8	-	-	-	8	p/st		
35	-	-	-	-	-	t	28.11.13.19.00	Marine propulsion compression-ignition internal combustion piston engines (diesel or semi-diesel) of a power > 1 000 kW
36	-	-	-	-	-	p/st		
37	-	-	-	-	-	t	28.11.13.73.00	Industrial use compression-ignition internal combustion piston engines (diesel or semi-diesel) of a power > 500 kW but <= 1 000 kW
38	-	-	-	-	-	p/st		
39	-	-	-	-	-	t	28.11.13.75.00	Industrial use compression-ignition internal combustion piston engines (diesel or semi-diesel) of a power > 1 000 kW
40	-	-	-	-	-	p/st		

**4.1. UKUPNA INDUSTRIJSKA PROIZVODNJA PO TROMJESEČJIMA U 2021., ZA VLASTITI RAČUN I PREMA UGOVORU S NARUČITELJEM**  
**TOTAL INDUSTRIAL PRODUCTION, ON OWN ACCOUNT AND UNDER CONTRACT WITH PRINCIPAL, BY QUARTERS, 2021**

(nastavak)  
(continued)

Šifra NIPUM-a	Naziv NIPUM-a	Mjerna jedinica	Ukupna proizvodnja u 2021. (za vlastiti račun i prema ugovoru za naručiteljem) Total production in 2021 (on own account and under contract with principal)					
			I. – III.	IV. – VI.	VII. – IX.	X. – XII.	I. – XII.	
28.11.31.00.00	Dijelovi turbina na vodenu paru i drugih parnih turbina	t	143	234	143	199	719	1
28.11.32.00.00	Dijelovi hidrauličnih turbina i vodnih kola (uključujući regulatore)	t	38	40	114	39	231	2
28.11.41.00.00	Dijelovi prikladni samo ili uglavnom za motore na paljenje na svjećice i s unutarnjim izgaranjem (isključujući za zrakoplovne motore)	t	378	338	232	216	1 164	3
28.11.42.00.00	Dijelovi prikladni samo ili uglavnom za motore s kompresijskim paljenjem i unutarnjim izgaranjem	t	452	339	257	258	1 306	4
28.12	Proizvodnja hidrauličnih pogonskih uređaja							
28.12.11.30.00	Hidraulični cilindri	t	13	21	19	24	77	5
		kom.	2 461	2 686	1 654	651	7 452	6
28.12.13.20.00	Hidraulične crpke (radijalne)	t	-	-	-	-	-	7
		kom.	139	45	4	20	208	8
28.12.13.50.00	Hidraulične crpke (zupčaste)	t	-	-	-	-	-	9
		kom.	-	-	-	-	-	10
28.12.13.80.00	Hidraulične crpke (krilne)	t	-	-	-	-	-	11
		kom.	-	-	-	-	-	12
28.12.14.20.00	Ventili za snižavanje tlaka kombinirani s filtrima ili podmazivačima	t	-	-	-	-	-	13
28.12.14.50.00	Ventili za upravljanje oleohidrauličnog prijenosa za cjevovode, bojlere, tankove, kace i slično	t	7	7	8	8	30	14
28.12.14.80.00	Ventili za upravljanje pneumatskog prijenosa za cjevovode, bojlere, tankove, kace i slično	t	-	-	-	-	-	15
28.12.16.30.00	Hidraulični sustavi, s valjcima kao aktuatorima	t	2	4	1	-	7	16
		kom.	2	7	1	-	10	17
28.13	Proizvodnja ostalih crpki i kompresora							
28.13.11.05.00	Crpke za doziranje goriva i maziva opremljene ili konstruirane za opremanje mjernim uređajima, vrsta što ih se rabi na benzinskim postajama ili u garažama	t	12	7	4	7	30	18
		kom.	60	35	10	18	123	19
28.13.11.65.00	Crpke za gorivo, mazivo i rashladne medije, za motore s unutrašnjim izgaranjem	t	-	-	-	-	-	20
		kom.	1 551	1 919	1 177	1 817	6 464	21
28.13.13.20.00	Sigurnosne crpke za potiskivanje, rotacijske, zupčaste	t	-	-	2	1	3	22
		kom.	14	21	17	16	68	23
28.13.13.40.00	Sigurnosne crpke za potiskivanje, rotacijske, krilne	t	-	-	-	-	-	24
		kom.	-	-	1	2	3	25
28.13.13.60.00	Sigurnosne crpke za potiskivanje, rotacijske, vijčane	t	3	1	1	5	10	26
		kom.	39	12	14	35	100	27
28.13.13.80.00	Sigurnosne crpke za potiskivanje, rotacijske (uključujući crpke sa rotacijskim krilom i spiralnim rotorom) (isključujući hidraulične jedinice, zupčaste crpke, krilne crpke, vijčane crpke)	t	-	-	-	-	-	28
		kom.	-	-	-	-	-	29
28.13.14.51.00	Centrifugalne crpke s izljevnim otvorom promjera > 15 mm, jednostupanjske s jednim ulazom na rotor, jednoulazne, zatvorena monoblok-crpk	t	-	-	-	-	-	30
		kom.	-	-	-	-	-	31
28.13.14.60.00	Centrifugalne crpke s izljevnim otvorom promjera > 15 mm, višestupanjske (uključujući samopodmazivanje)	t	-	-	-	-	-	32
		kom.	-	-	-	-	-	33
28.13.14.80.00	Ostale crpke za tekućine, podizači tekućina	t	7	40	42	10	99	34
		kom.	41	59	88	31	219	35
28.13.25.30.00	Turbokompresori, jednostupanjski	t	-	-	-	-	-	36
		kom.	-	-	-	-	-	37
28.13.27.30.00	Rotirajući potisni kompresori, s jednom osovinom	t	-	-	-	-	-	38
		kom.	83	50	65	67	265	39
28.13.31.00.00	Dijelovi crpki za tekućine i dijelovi podizača tekućina	t	3	4	1	2	10	40
28.14	Proizvodnja ostalih slavina i ventila							
28.14.11.20.00	Ventili za snižavanje tlaka, od lijevanog željeza ili čelika za cjevovode, bojlere, tankove, kace i slično (isključujući kombinirane s podmazivačima ili filtrima)	t	108	83	91	71	353	41
28.14.11.40.00	Ventili za snižavanje tlaka za cjevovode, bojlere, tankove, kace i slično (isključujući od lijevanog željeza i čelika, kombinirani s filtrima i podmazivačima)	t	3	3	3	3	12	42
28.14.11.60.00	Nepovratni ventili i zaklopci za cjevovode, bojlere tankove, kace i slično	t	-	-	3	9	12	43
28.14.12.35.00	Slavine, pipe i ventil za sudopere, umivaonike, bidee, cisterne za vodu, itd., isključujući ventile za snižavanje tlaka ili oleohidraulične/pneumatske prijenose, kontrolne, sigurnosne ventile i miješalice	t	15	10	9	15	49	44
28.14.13.15.00	Ventili za reguliranje procesa za cjevovode, bojlere, tankove, itd., isključujući ventile za snižavanje tlaka ili oleohidraulične/pneumatske prijenose, kontrolne, sigurnosno/teretne ventile, temperaturne regulatore	t	125	105	129	115	474	45

Od toga za vlastiti račun Of which on own account					Unit of measure	NIPUM codes	NIPUM heading	
I. – III.	IV. – VI.	VII. – IX.	X. – XII.	I. – XII.				
1	14	8	18	25	65	t	28.11.31.00.00	Parts of steam and other vapour turbines
2	38	40	114	39	231	t	28.11.32.00.00	Parts of hydraulic turbines, water wheels including regulators
3	378	338	232	216	1 164	t	28.11.41.00.00	Parts suitable for use solely or principally with spark-ignition internal combustion piston engines (excluding for aircraft engines)
4	452	339	257	258	1 306	t	28.11.42.00.00	Parts suitable for use solely or principally with compression-ignition internal combustion piston engines
5	13	21	19	24	77	t	28.12	Manufacture of fluid power equipment
6	2 461	2 686	1 654	651	7 452	p/st	28.12.11.30.00	Hydraulic cylinders
7	-	-	-	-	-	t	28.12.13.20.00	Hydraulic pumps (piston)
8	139	45	4	20	208	p/st	28.12.13.50.00	Hydraulic pumps (gear)
9	-	-	-	-	-	t	28.12.13.80.00	Hydraulic pumps (vane)
10	-	-	-	-	-	p/st	28.12.14.20.00	Pressure-reducing valves combined with filters or lubricators
11	-	-	-	-	-	t	28.12.14.50.00	Valves for the control of oleohydraulic power transmission
12	-	-	-	-	-	p/st	28.12.14.80.00	Valves for the control of pneumatic power transmission
13	-	-	-	-	-	t	28.12.16.30.00	Hydraulic systems, with cylinders as actuators
14	7	7	8	8	30	t	28.13	Manufacture of other pumps and compressors
15	-	-	-	-	-	p/st	28.13.11.05.00	Pumps fitted or designed to be fitted with a measuring device, for dispensing fuel or lubricants, of the type used in filling stations or in garages
16	2	4	1	-	7	t	28.13.11.65.00	Fuel, lubricating or cooling-medium pumps for internal combustion engines
17	2	7	1	-	10	p/st	28.13.13.20.00	Positive displacement pumps, rotary, gear
18	12	7	4	7	30	t	28.13.13.40.00	Positive displacement pumps, rotary, vane
19	60	35	10	18	123	p/st	28.13.13.60.00	Positive displacement pumps, rotary, screw
20	-	-	-	-	-	t	28.13.13.80.00	Positive displacement pumps, rotary (including peristaltic, rotary lobe and helical rotor pumps) (excluding hydraulic units, gear pumps, vane pumps, screw pumps)
21	1 551	1 919	1 177	1 817	6 464	p/st	28.13.14.51.00	Centrifugal pumps with a discharge outlet diameter > 15 mm, single-stage with a single entry impeller, close coupled
22	-	-	2	1	3	t	28.13.14.60.00	Centrifugal pumps with a discharge outlet diameter > 15 mm, multi-stage (including self-priming)
23	14	21	17	16	68	p/st	28.13.14.80.00	Other liquid pumps, liquid elevators
24	-	-	-	-	-	t	28.13.25.30.00	Turbo-compressors, single stage
25	-	-	1	2	3	p/st	28.13.27.30.00	Rotary displacement compressors, single-shaft
26	3	1	1	5	10	t	28.13.31.00.00	Parts of pumps for liquids and for liquid elevators
27	39	12	14	35	100	p/st	28.14	Manufacture of other taps and valves
28	-	-	-	-	-	t	28.14.11.20.00	Pressure-reducing valves of cast iron or steel, for pipes, boiler shells, tanks, vats and the like (excluding those combined with lubricators or filters)
29	-	-	-	-	-	p/st	28.14.11.40.00	Pressure-reducing valves for pipes, boiler shells, tanks, vats and the like (excluding of cast iron or steel, those combined with filters or lubricators)
30	-	-	-	-	-	t	28.14.11.60.00	Check valves for pipes, boiler shells, tanks, vats and the like
31	-	-	-	-	-	p/st	28.14.12.35.00	Taps, cocks and valves for sinks, wash basins, bidets, water cisterns etc. excluding valves for pressure-reducing/oleohydraulic transmissions, check, safety, relief and mixing valves
32	-	-	-	-	-	t	28.14.13.15.00	Process control valves for pipes, boiler shells, tanks etc. excluding valves for pressure-reducing or oleohydraulic/pneumatic power transmissions, check, safety/relief valves, temp. regulators
33	-	-	-	-	-	p/st	28.14.13.15.00	Process control valves for pipes, boiler shells, tanks etc. excluding valves for pressure-reducing or oleohydraulic/pneumatic power transmissions, check, safety/relief valves, temp. regulators
34	7	40	42	10	99	t	28.14.13.15.00	Process control valves for pipes, boiler shells, tanks etc. excluding valves for pressure-reducing or oleohydraulic/pneumatic power transmissions, check, safety/relief valves, temp. regulators
35	41	59	88	31	219	p/st	28.14.13.15.00	Process control valves for pipes, boiler shells, tanks etc. excluding valves for pressure-reducing or oleohydraulic/pneumatic power transmissions, check, safety/relief valves, temp. regulators
36	-	-	-	-	-	t	28.14.13.15.00	Process control valves for pipes, boiler shells, tanks etc. excluding valves for pressure-reducing or oleohydraulic/pneumatic power transmissions, check, safety/relief valves, temp. regulators
37	-	-	-	-	-	p/st	28.14.13.15.00	Process control valves for pipes, boiler shells, tanks etc. excluding valves for pressure-reducing or oleohydraulic/pneumatic power transmissions, check, safety/relief valves, temp. regulators
38	-	-	-	-	-	t	28.14.13.15.00	Process control valves for pipes, boiler shells, tanks etc. excluding valves for pressure-reducing or oleohydraulic/pneumatic power transmissions, check, safety/relief valves, temp. regulators
39	83	50	65	67	265	p/st	28.14.13.15.00	Process control valves for pipes, boiler shells, tanks etc. excluding valves for pressure-reducing or oleohydraulic/pneumatic power transmissions, check, safety/relief valves, temp. regulators
40	3	4	1	2	10	t	28.14.13.15.00	Process control valves for pipes, boiler shells, tanks etc. excluding valves for pressure-reducing or oleohydraulic/pneumatic power transmissions, check, safety/relief valves, temp. regulators
41	108	83	91	71	353	t	28.14.13.15.00	Process control valves for pipes, boiler shells, tanks etc. excluding valves for pressure-reducing or oleohydraulic/pneumatic power transmissions, check, safety/relief valves, temp. regulators
42	3	3	3	3	12	t	28.14.13.15.00	Process control valves for pipes, boiler shells, tanks etc. excluding valves for pressure-reducing or oleohydraulic/pneumatic power transmissions, check, safety/relief valves, temp. regulators
43	-	-	3	9	12	t	28.14.13.15.00	Process control valves for pipes, boiler shells, tanks etc. excluding valves for pressure-reducing or oleohydraulic/pneumatic power transmissions, check, safety/relief valves, temp. regulators
44	15	10	9	15	49	t	28.14.13.15.00	Process control valves for pipes, boiler shells, tanks etc. excluding valves for pressure-reducing or oleohydraulic/pneumatic power transmissions, check, safety/relief valves, temp. regulators
45	125	105	129	115	474	t	28.14.13.15.00	Process control valves for pipes, boiler shells, tanks etc. excluding valves for pressure-reducing or oleohydraulic/pneumatic power transmissions, check, safety/relief valves, temp. regulators

**4.1. UKUPNA INDUSTRIJSKA PROIZVODNJA PO TROMJESEČJIMA U 2021., ZA VLASTITI RAČUN I PREMA UGOVORU S NARUČITELJEM**  
**TOTAL INDUSTRIAL PRODUCTION, ON OWN ACCOUNT AND UNDER CONTRACT WITH PRINCIPAL, BY QUARTERS, 2021**

(nastavak)  
(continued)

Šifra NIPUM-a	Naziv NIPUM-a	Mjerna jedinica	Ukupna proizvodnja u 2021. (za vlastiti račun i prema ugovoru za naručiteljem) Total production in 2021 (on own account and under contract with principal)					
			I. – III.	IV. – VI.	VII. – IX.	X. – XII.	I. – XII.	
28.14.13.73.00	Kuglasti i cilindrični ventili	t	25	23	36	38	122	1
28.14.13.80.00	Ostali uređaji	t	315	355	365	335	1 370	2
28.14.20.00.00	Dijelovi slavina, pipa, ventila i sličnih uređaja za cjevovode, bojlere, kotlove, bačve (uključujući dijelove ventila za snižavanje tlaka i termostatski kontrolirane ventile)	t	-	-	-	-	-	3
28.15	Proizvodnja ležajeva, prijenosnika te prijenosnih i pogonskih elemenata							
28.15.10.30.00	Kuglični ležajevi	kg	5	11	30	8	54	4
28.15.21.50.00	Valjkasti ili prijenosni lanci, od željeza ili čelika (isključujući one koji se koriste za bicikle ili motocikle)	t	10	7	4	4	25	5
28.15.22.30.00	Bregaste i koljenaste osovine i vratila	t	-	1	-	-	1	6
28.15.22.50.00	Kardanske osovine	t	3	3	3	3	12	7
28.15.23.50.00	Kučišta ležajeva bez ugrađenih kugličnih ili valjkastih ležajeva i otvoreni valjkasti ležajevi osovina	t	-	1	-	-	1	8
28.15.24.33.00	Mjenjačke kutije..., kutije sa stožasto/čelnim i spiralnim zupčanicima	t	-	-	-	-	-	9
28.15.24.40.00	Ostale mjenjačke kutije sa zupčanicima	t	110	144	100	132	486	10
28.15.24.75.00	Ostali prijenosni elementi (isključujući zupčnike i brtve zupčanika, kugličaste ili valjkaste vijke, mjenjačke kutije sa zupčanicima i ostale mjenjače brzina)	t	1 837	2 125	2 449	2 813	9 224	11
28.15.26.00.00	Spojnice i spojke (uključujući univerzalne spojnice)	t	-	-	-	-	-	13
28.15.31.30.00	Kuglice, iglice i valjci za kuglične ili valjkaste ležajeve	t	3	1	1	-	5	14
28.15.99.00.00	Podugovarateljski poslovi kao dio proizvodnje ležajeva, prijenosnika te prijenosnih i pogonskih elemenata	tis. ef. sati	3	4	3	5	15	15
28.2	Proizvodnja ostalih strojeva za opće namjene							
28.21	Proizvodnja peći i plamenika							
28.21.12.70.00	Industrijske ili laboratorijske peći, neelektrične, uključujući peći za spaljivanje (isključujući peći za prženje, taljenje ili drugu toplinsku obradu rudača, pirita ili kovina, pekarske peći i peći za kekse)	t	-	-	-	-	-	16
28.21.13.51.00	Industrijske ili laboratorijske peći i pećnice grijane otporom (isključujući pekarske pećnice i pećnice za kekse)	t	-	15	-	2	17	17
28.21.14.30.00	Dijelovi plamenika peći za tekuće, kruto i plinovito gorivo; mehanička ložišta, mehaničke rešetke, mehanički odstranjivači pepela i slične naprave	t	5	4	7	-	16	18
28.21.14.50.00	Dijelovi neelektričnih peći i pećnica za industriju ili laboratorije	t	46	13	18	32	109	19
28.21.14.70.00	Dijelovi električnih indukcijskih, laboratorijskih ili dielektričnih peći i pećnica te dijelovi opreme za grijanje	t	-	-	-	-	-	20
28.22	Proizvodnja uređaja za dizanje i prenošenje							
28.22.11.30.00	Koluturi i dizalice-koluturnici pokretane elektromotorom (isključujući one koje se koriste za dizanje vozila)	t	3	-	-	-	3	21
		kom.	9	-	-	-	9	22
28.22.12.00.01	Višla i pomorska višla pokretana elektromotorom ili s klipnim motorom na unutrašnje izgaranje (isključuje ona za dizanje vozila)	t	174	202	89	150	615	23
28.22.12.00.02	Višla i pomorska višla (isključuje ona za dizanje vozila ili pokretana s klipnim motorom na unutrašnje izgaranje), ostala	t	-	-	-	-	-	25
		kom.	-	-	-	-	-	26
28.22.13.50.00	Hidraulične dizalice za teški teret i hidraulične dizalice za vozila (isključujući one koje se koriste u garažama)	t	-	660	-	-	660	27
		kom.	-	2	-	2	4	28
28.22.14.33.00	Portalne pokretne dizalice na kotačima i jahače prihvatne dizalice	t	-	-	-	-	-	29
		kom.	-	-	-	-	-	30
28.22.14.35.00	Pretovarni kranovi, kranovi na postolju i mosni kranovi	t	11	11	1	9	32	31
		kom.	1	1	1	2	5	32
28.22.14.40.00	Toranjski kranovi i portalni ili podest-konzolni kranovi	t	-	-	-	-	-	33
		kom.	-	-	-	-	-	34
28.22.14.50.00	Samohodna dižuća prijenosna oprema one vrste koja je tako montirana da se kreće po šinama, a koristi se na gradilištima zgrada, kamenolomima i slično	t	-	-	-	-	-	35
		kom.	-	-	-	-	-	36
28.22.15.50.00	Viličari i ostala radna kolica opskrbljena opremom za dizanje ili rukovanje (isključujući samohodne viličare)	t	-	-	-	-	-	37
		kom.	-	-	-	-	-	38
28.22.15.70.00	Samokretna radna kolica, bez uređaja za dizanje ili rukovanje, što se upotrebljavaju u tvornicama, skladištima, lukama ili zračnim lukama za prijevoz robe na kratkim udaljenostima; vučna vozila što se upotrebljavaju na peronima željezničkih kolodvora	t	-	4	-	-	4	39



Od toga za vlastiti račun Of which on own account					Unit of measure	NIPUM codes	NIPUM heading	
I. – III.	IV. – VI.	VII. – IX.	X. – XII.	I. – XII.				
1	25	23	36	38	122	t	28.14.13.73.00	Ball and plug valves
2	315	355	365	335	1 370	t	28.14.13.80.00	Other appliances
3	-	-	-	-	-	t	28.14.20.00.00	Parts for taps, cocks, valves and similar appliances for pipes, boiler shells, tanks, vats and the like (including for pressure reducing-valves and thermostatically controlled valves)
4	5	11	30	8	54	kg	28.15	Manufacture of bearings, gears, gearing and driving elements
5	10	7	4	4	25	t	28.15.10.30.00	Ball bearings
6	-	1	-	-	1	t	28.15.21.50.00	Iron or steel roller chain (excluding of a kind used for cycles or motor-cycles)
7	3	3	3	3	12	t	28.15.22.30.00	Cranks and crankshafts
8	-	1	-	-	1	t	28.15.22.50.00	Cardan shafts
9	-	-	-	-	-	t	28.15.23.50.00	Bearing housings not incorporating ball or roller bearings, plain shaft bearings
10	110	144	100	132	486	t	28.15.24.33.00	Gear boxes ..., bevel and bevel/spur and helical gear boxes
11	949	1 090	1 243	1 417	4 699	t	28.15.24.40.00	Other gear boxes
13	-	-	-	-	-	t	28.15.24.75.00	Other transmission elements (excluding gears and gearing, ball or roller screws, gearboxes and other speed changers)
14	3	1	1	-	5	t	28.15.26.00.00	Clutches and shaft couplings (including universal joints)
15	3	4	3	5	15	'000 eff. hrs	28.15.31.30.00	Balls, needles and rollers for ball or roller bearings
16	-	-	-	-	-	t	28.15.99.00.00	Sub-contracted operations as part of manufacturing of bearings, gears, gearing and driving elements
17	-	15	-	2	17	t	28.2	Manufacture of other general-purpose machinery
18	5	4	7	-	16	t	28.21	Manufacture of ovens, furnaces and furnace burners
19	46	13	18	32	109	t	28.21.12.70.00	Industrial or laboratory furnaces and ovens, non-electric, including incinerators (excluding those for the roasting, melting or other heat treatment of ores, pyrites or metals, bakery ovens, drying ovens and ovens for cracking operations)
20	-	-	-	-	-	t	28.21.13.51.00	Resistance heated industrial or laboratory furnaces and ovens (excluding bakery and biscuit ovens)
21	3	-	-	-	3	t	28.21.14.30.00	Parts for furnace burners for liquid fuel, for pulverised solid fuel or for gas, for mechanical stokers, mechanical grates, mechanical ash discharges and similar appliances
22	9	-	-	-	9	p/st	28.21.14.50.00	Parts for non-electric industrial or laboratory furnaces and ovens
23	174	202	89	150	615	t	28.21.14.70.00	Parts for industrial or laboratory electric, induction or dielectric furnaces and ovens or heating equipment
24	79	84	42	93	298	p/st	28.22	Manufacture of lifting and handling equipment
25	-	-	-	-	-	t	28.22.11.30.00	Pulley tackle and hoists powered by an electric motor (excluding of the kind used for raising vehicles)
26	-	-	-	-	-	p/st	28.22.12.00.01	Winches and capstans powered by an electric motor or internal combustion piston engines (excluding those for raising vehicles)
27	-	660	-	-	660	t	28.22.12.00.02	Winches and capstans (excluding those for raising vehicles and those powered by an electric motor or an internal combustion piston engine), other
28	-	2	-	2	4	p/st	28.22.13.50.00	Hydraulic jacks and hoists for raising vehicles (excluding those for use in garages)
29	-	-	-	-	-	t	28.22.14.33.00	Mobile lifting frames on tyres and straddle carriers
30	-	-	-	-	-	p/st	28.22.14.35.00	Transporter cranes, gantry cranes and bridge cranes
31	11	11	1	9	32	t	28.22.14.40.00	Tower cranes and portal or pedestal jib cranes
32	1	1	1	2	5	p/st	28.22.14.50.00	Self-propelled lifting equipment, of a kind mounted to run on rails in servicing building sites, quarries and the like
33	-	-	-	-	-	t	28.22.15.50.00	Works trucks fitted with lifting or handling equipment (excluding self-propelled trucks)
34	-	-	-	-	-	p/st	28.22.15.70.00	Works trucks, self-propelled, not fitted with lifting or handling equipment, of the type used in factories, warehouses, dock areas or airports for short distance transport of goods; tractors of the type used on railway station platforms
35	-	-	-	-	-	t		
36	-	-	-	-	-	p/st		
37	-	-	-	-	-	t		
38	-	-	-	-	-	p/st		
39	-	4	-	-	4	t		

**4.1. UKUPNA INDUSTRIJSKA PROIZVODNJA PO TROMJESEČJIMA U 2021., ZA VLASTITI RAČUN I PREMA UGOVORU S NARUČITELJEM**  
**TOTAL INDUSTRIAL PRODUCTION, ON OWN ACCOUNT AND UNDER CONTRACT WITH PRINCIPAL, BY QUARTERS, 2021**

(nastavak)  
(continued)

Šifra NIPUM-a	Naziv NIPUM-a	Mjerna jedinica	Ukupna proizvodnja u 2021. (za vlastiti račun i prema ugovoru za naručiteljem) Total production in 2021 (on own account and under contract with principal)					
			I. – III.	IV. – VI.	VII. – IX.	X. – XII.	I. – XII.	
28.22.17.95.00	Elevatori i konvejeri koji rade kontinuirano, za prijenos robe ili materijala (isključujući pneumatske elevatore i konvejere specijalno dizajnirane za uporabu u rudnicima s vjedrima, remenskog prijenosa, s valjcima)	t	75	135	70	116	396	1
		kom.	33	58	59	64	214	2
28.22.18.40.00	Uređaji za dizanje, prenošenje, utovar i istovar, d. n.	t	3	3	8	11	25	3
		kom.	7	11	33	37	88	4
28.22.18.60.00	Uređaji za skladištenje i pohranu	t	3	3	9	12	27	5
		kom.	8	12	33	32	85	6
28.22.19.30.00	Dijelovi uređaja iz CT-a 8425, 8427 i 8428 (isključujući za osobna i teretna dizala, vjedrična dizala i pokretne stepenice)	t	-	-	-	-	-	7
28.22.19.50.00	Dijelovi za osobna i teretna dizala, vjedrična dizala i pokretne stepenice	t	-	-	-	-	-	8
28.22.19.70.00	Dijelovi samohodnih radnih kolica, bez uređaja za dizanje ili rukovanje, što se upotrebljavaju u tvornicama, skladištima, lukama ili zračnim lukama za prijevoz robe na kratkim udaljenostima; uključujući vučna vozila što se upotrebljavaju na peronima željezničkih kolodvora, d. n.	t	100	125	65	132	422	9
28.25	Proizvodnja rashladne i ventilacijske opreme, osim za kućanstvo							
28.25.11.30.00	Izmjenjivači topline	t	24	-	89	-	113	10
		kom.	129	43	82	105	359	11
28.25.12.50.00	Uređaji za klimatizaciju s rashladnom jedinicom (isključujući one koji se upotrebljavaju u motornim vozilima, kompaktne i razdvojene)	t	1 245	1 316	1 037	1 698	5 296	12
		kom.	177	186	149	242	754	13
28.25.12.70.00	Uređaji za klimatizaciju bez ugrađene rashladne jedinice; jedinice središnje postaje za ohlađivanje zraka; kutije i terminali, jedinice konstantnog volumena i ventilatori	t	431	391	410	741	1 973	14
		kom.	76	75	77	138	366	15
28.25.13.60.00	Rashladno pokućstvo s rashladnom jedinicom ili isparivačem (isklj. kombinirani hladnjak-zamrzivač s odvojenim vanjskim vratima, kućne hladnjake, rashladne vitrine i pultove)	t	184	197	204	168	753	16
		kom.	77	86	80	76	319	17
28.25.13.90.00	Ostala oprema za hlađenje ili zamrzavanje	t	176	265	308	375	1 124	18
		kom.	4 575	6 945	8 050	9 841	29 411	19
28.25.14.10.00	Uređaji i aparati za filtriranje ili pročišćavanje zraka (isključujući dovodne filtre za motore s unutarnjim izgaranjem)	t	31	38	65	45	179	20
		kom.	39	29	44	33	145	21
28.25.14.30.00	Strojevi i aparati za filtriranje ili pročišćavanje plinova (osim zraka i isključujući one koji djeluju putem katalitičkog postupka i separatora izotopa)	t	-	-	-	-	-	22
		kom.	-	-	-	-	-	23
28.25.20.30.00	Osovinški/aksijalni ventilatori (isključujući stolne, podne, zidne, prozorske, stropne ili krovne ventilatore opremljene elektromotorom izlazne snage <= 125 W)	t	51	56	50	82	239	24
		kom.	1 082	1 011	954	1 013	4 060	25
28.25.20.50.00	Centrifugalni ventilatori (isključujući stolne, podne, zidne, prozorske, stropne ili krovne ventilatore opremljene elektromotorom izlazne snage <= 125 W)	t	1	2	4	4	11	26
		kom.	19	73	82	76	250	27
28.25.30.10.00	Dijelovi uređaja za klimatizaciju (uključujući kondenzatore, apsorbere, izmjenjivače i generatore)	t	400	511	547	579	2 037	28
		kom.	205 693	254 077	230 181	239 797	929 748	29
28.25.30.50.00	Dijelovi rashladne opreme osim za kućanstva (uključujući izmjenjivače i kondenzatore)	t	82	116	121	127	446	30
		kom.	10 518	12 850	16 722	13 207	53 297	31
28.29	Proizvodnja ostalih strojeva za opće namjene, d. n.							
28.29.12.30.00	Strojevi i aparati za filtriranje i pročišćavanje vode	t	28	48	38	39	153	32
		kom.	213	343	274	278	1 108	33
28.29.12.70.00	Strojevi i aparati za odjeljivanje/pročišćavanje tekućina, isključujući za vodu i pića, centrifuge i centrifugalne sušilice, uljno/naftne filtre za motore s unutarnjim izgaranjem	t	1	-	-	5	6	34
		kom.	314	321	352	456	1 443	35
28.29.22.10.00	Aparati za gašenje požara	t	300	276	47	37	660	36
		kom.	30 000	41 784	49 145	38 963	159 892	37
28.29.22.30.00	Strojevi za izbacivanje mlaza pare i pijeska i slični strojevi za izbacivanje mlaza (isključujući aparate za gašenje požara, pištolje za prskanje i slične aparate)	t	6	2	3	3	14	38
		kom.	31	31	30	50	142	39

Od toga za vlastiti račun Of which on own account						Unit of measure	NIPUM codes	NIPUM heading
I. – III.	IV. – VI.	VII. – IX.	X. – XII.	I. – XII.				
1	75	135	70	116	396	t	28.22.17.95.00	Continuous-action elevators or conveyors for goods or materials (excluding pneumatic elevators or conveyors, those designed for use underground, bucket type, belt type, roller conveyors)
2	33	58	59	64	214	p/st		
3	3	3	8	11	25	t	28.22.18.40.00	Lifting, handling, loading or unloading machinery, n.e.s.
4	7	11	33	37	88	p/st		
5	3	3	9	12	27	t	28.22.18.60.00	Storage machinery
6	8	12	33	32	85	p/st		
7	-	-	-	-	-	t	28.22.19.30.00	Parts of machinery of HS 8425, 8427 and 8428 (excluding lift, skip hoists or escalators)
8	-	-	-	-	-	t	28.22.19.50.00	Parts of lifts, skip hoists or escalators
9	100	125	65	132	422	t	28.22.19.70.00	Parts of self-propelled works trucks, not fitted with lifting or handling equipment, of the type used in factories, warehouses, dock areas or airports for short distance transport of goods, incl. tractors for railways station platforms, n.e.s.
10	24	-	89	-	113	t	28.25	Manufacture of non-domestic cooling and ventilation equipment
11	129	43	82	105	359	p/st	28.25.11.30.00	Heat exchange units
12	1 245	1 316	1 037	1 698	5 296	t	28.25.12.50.00	Air conditioning machines with refrigeration unit (excluding those used in motor vehicles, self-contained or split-systems machines)
13	177	186	149	242	754	p/st		
14	431	391	410	741	1 973	t	28.25.12.70.00	Air conditioning machines not containing a refrigeration unit; central station air handling units; vav boxes and terminals, constant volume units and fan coil units
15	76	75	77	138	366	p/st		
16	184	197	204	168	753	t	28.25.13.60.00	Refrigerating furniture with a refrigerating unit or evaporator (excluding combined refrigerator-freezers, with separate external doors, household refrigerators, refrigerated show-cases and counters)
17	77	86	80	76	319	p/st		
18	176	265	308	375	1 124	t	28.25.13.90.00	Other refrigerating or freezing equipment
19	4 575	6 945	8 050	9 841	29 411	p/st		
20	31	38	65	45	179	t	28.25.14.10.00	Machinery and apparatus for filtering or purifying air (excluding intake filters for internal combustion engines)
21	39	29	44	33	145	p/st		
22	-	-	-	-	-	t	28.25.14.30.00	Machinery and apparatus for filtering and purifying gases (other than air and excluding those which operate using a catalytic process, and isotope separators)
23	-	-	-	-	-	p/st		
24	51	56	50	82	239	t	28.25.20.30.00	Axial fans (excluding table, floor, wall, window, ceiling or roof fans with a self-contained electric motor of an output <= 125 W)
25	1 082	1 011	954	1 013	4 060	p/st		
26	1	2	4	4	11	t	28.25.20.50.00	Centrifugal fans (excluding table, floor, wall, window, ceiling or roof fans with a self-contained electric motor of an output <= 125 W)
27	19	73	82	76	250	p/st		
28	400	511	547	579	2 037	t	28.25.30.10.00	Parts for air conditioning machines (including condensers, absorbers, evaporators and generators)
29	205 693	254 077	230 181	239 797	929 748	p/st		
30	82	116	121	127	446	t	28.25.30.50.00	Parts for non-domestic refrigerating equipment (including evaporators and condensers)
31	10 518	12 850	16 722	13 207	53 297	p/st		
32	28	48	38	39	153	t	28.29	Manufacture of other general-purpose machinery n.e.c.
33	213	343	274	278	1 108	p/st	28.29.12.30.00	Machinery and apparatus for filtering or purifying water
34	1	-	-	5	6	t	28.29.12.70.00	Machinery and apparatus for solid-liquid separation/ purification excluding for water and beverages, centrifuges and centrifugal dryers, oil/petrol filters for internal combustion engines
35	314	321	352	456	1 443	p/st		
36	300	276	47	37	660	t	28.29.22.10.00	Fire extinguishers
37	30 000	41 784	49 145	38 963	159 892	p/st		
38	6	2	3	3	14	t	28.29.22.30.00	Steam or sand blasting machines and similar jet-projecting machines (excluding fire extinguishers, spray guns and similar appliances)
39	31	31	30	50	142	p/st		

**4.1. UKUPNA INDUSTRIJSKA PROIZVODNJA PO TROMJESEČJIMA U 2021., ZA VLASTITI RAČUN I PREMA UGOVORU S NARUČITELJEM**  
**TOTAL INDUSTRIAL PRODUCTION, ON OWN ACCOUNT AND UNDER CONTRACT WITH PRINCIPAL, BY QUARTERS, 2021**

(nastavak)  
(continued)

Šifra NIPUM-a	Naziv NIPUM-a	Mjerna jedinica	Ukupna proizvodnja u 2021. (za vlastiti račun i prema ugovoru za naručiteljem) Total production in 2021 (on own account and under contract with principal)						
			I. – III.	IV. – VI.	VII. – IX.	X. – XII.	I. – XII.		
28.29.22.40.00	Ostali mehanički aparati za izbacivanje, raspršivanje i prskanje	t	279	221	198	304	1 002	1	
		kom.	48	60	42	58	208	2	
28.29.39.40.00	Ostali uređaji za vaganje	t	60	83	98	100	341	3	
		kom.	14	22	23	24	83	4	
28.29.43.30.00	Automati za prodaju robe, s uređajem za grijanje ili hlađenje	t	-	-	-	-	-	5	
		kom.	-	-	-	-	-	6	
28.29.43.50.00	Automati za prodaju robe (uključujući aparate za mijenjanje novca; isključujući one s ugrađenim uređajem za grijanje ili hlađenje)	t	-	2	28	60	90	7	
		kom.	-	2	22	47	71	8	
28.29.82.50.00	Dijelovi aparata i uređaja za filtriranje i pročišćavanje tekućina ili plinova (isključujući za centrifuge i centrifugalne sušilice)	t	54	34	5	113	206	9	
28.29.83.15.00	Dijelovi kalandera i ostalih strojeva za valjanje (isključujući valjke za kalandriranje ili za strojeve za valjanje metala ili stakla)	t	-	-	-	-	-	10	
28.29.83.40.00	Dijelovi mehaničkih uređaja za izbacivanje, raspršivanje i prskanje tekućina/praha; aparata za gašenje požara, pištolja za štrcanje i sličnih uređaja te strojeva za izbacivanje pare/pijeska	t	129	243	190	157	719	11	
28.29.85.20.00	Dijelovi strojeva za pakiranje i zamatanje	t	61	63	74	62	260	12	
28.3	Proizvodnja strojeva za poljoprivredu i šumarstvo								
28.30	Proizvodnja strojeva za poljoprivredu i šumarstvo								
28.30.10.00.00	Traktori, jednoosovinski (motokultivatori)	t	55	69	48	46	218	13	
		kom.	1 542	1 679	916	1 260	5 397	14	
28.30.21.10.00	Traktori snage <= 37 kW, isključujući jednoosovinske traktore, cestovne tegljače za poluprikolice, traktore gusjeničare	t	94	94	74	49	311	15	
		kom.	19	16	14	12	61	16	
28.30.22.10.00	Traktori snage > 37 kW ali <= 59 kW, isključujući jednoosovinske traktore, cestovne tegljače za poluprikolice, traktore gusjeničare.	t	-	-	4	-	4	17	
		kom.	-	-	1	-	1	18	
28.30.23.00.00	Traktori snage > 59 kW, isključujući jednoosovinske traktore, cestovne tegljače za poluprikolice, traktore gusjeničare	t	-	-	59	8	67	19	
		kom.	-	-	7	1	8	20	
28.30.31.40.00	Plugovi	t	1	5	3	2	11	21	
		kom.	2	10	5	4	21	22	
28.30.32.10.00	Drljače i kultivatori	t	7	15	4	5	31	23	
		kom.	10	20	5	6	41	24	
28.30.32.20.00	Tanjurače	t	-	-	1	-	1	25	
		kom.	-	-	1	-	1	26	
28.30.32.50.00	Motorne roto-kopačice	t	19	12	10	10	51	27	
		kom.	67	38	34	35	174	28	
28.30.33.00.00	Sijačice, sadilice i rasadivači	t	4	7	3	3	17	29	
		kom.	9	9	4	3	25	30	
28.30.34.30.00	Rasipači mineralnog ili kemijskog gnojiva za pripremu tla	t	88	45	21	43	197	31	
		kom.	1 460	741	339	687	3 227	32	
28.30.39.00.00	Poljoprivredni... šumarski strojevi, d. n.; valjci za travnjake i sportske terene	t	5	8	5	2	20	33	
		kom.	5	10	7	2	24	34	
28.30.40.30.00	Kosilice za travu, samohodne, s vodoravno rotirajućom oštricom, neelektrične, za travnjake, parkove, golf-igrališta ili sportske terene	t	18	13	7	-	38	35	
		kom.	14	10	5	-	29	36	
28.30.51.50.00	Kosilice, ukj. polužne kosilice, konstruirane za ugradnju na traktor ili za vuču traktorom	t	58	97	81	59	295	37	
		kom.	146	249	189	142	726	38	
28.30.59.15.00	Kombajni za žetvu i vršidbu	t	525	720	435	585	2 265	39	
		kom.	35	48	29	39	151	40	
28.30.59.30.00	Strojevi za vršidbu poljoprivrednih proizvoda (isključujući kombajne za žetvu i vršidbu)	t	-	-	-	-	-	41	
		kom.	-	-	-	-	-	42	
28.30.60.50.00	Motorne prskalice, za ugradnju ili vuču na traktoru (isključujući uređaje za navodnjavanje)	t	6	12	2	4	24	43	
		kom.	37	78	8	17	140	44	
28.30.82.00.00	Strojevi za mužnju mlijeka	t	-	-	-	-	-	45	
		kom.	-	-	-	-	-	46	
28.30.83.00.00	Strojevi za pripremu krme	t	-	-	-	-	-	47	
		kom.	-	-	-	-	-	48	
28.30.86.30.00	Strojevi za šumarstvo	t	3	6	10	14	33	49	
		kom.	8	17	28	36	89	50	
28.30.91.00.00	Dijelovi strojeva i aparata iz CT-a 8433	t	144	184	210	335	873	51	
28.30.92.00.00	Dijelovi strojeva za poljoprivredu, vrtlarstvo i šumarstvo, za pripremu i obradu zemlje	t	4 073	4 235	3 578	3 984	15 870	52	

Od toga za vlastiti račun Of which on own account						Unit of measure	NIPUM codes	NIPUM heading
I. – III.	IV. – VI.	VII. – IX.	X. – XII.	I. – XII.				
1	279	221	198	304	1 002	t	28.29.22.40.00	Other mechanical appliances for projecting, dispersing or spraying
2	48	60	42	58	208	p/st		
3	60	83	98	100	341	t	28.29.39.40.00	Other weighing machinery
4	14	22	23	24	83	p/st		
5	-	-	-	-	-	t	28.29.43.30.00	Automatic goods-vending machines incorporating heating or refrigerating devices
6	-	-	-	-	-	p/st		
7	-	2	28	60	90	t	28.29.43.50.00	Automatic goods-vending machines (including money-changing machines) (excluding those incorporating heating or refrigerating devices)
8	-	2	22	47	71	p/st		
9	54	34	5	113	206	t	28.29.82.50.00	Parts for filtering and purifying machinery and apparatus, for liquids or gases (excluding for centrifuges and centrifugal dryers)
10	-	-	-	-	-	t	28.29.83.15.00	Parts for calendering or other rolling machines (excluding cylinders, those for calendering or rolling machines for metals or glass)
11	129	243	190	157	719	t	28.29.83.40.00	Parts for mechanical appliances for projecting, dispersing or spraying liquids/powders; fire-extinguishers, spray guns and similar appliances and steam/sand-blasting machines
12	61	63	74	62	260	t	28.29.85.20.00	Parts of packing and wrapping machines
13	55	69	48	46	218	t	28.30.10.00.00	28.3 Manufacture of agricultural and forestry machinery 28.30 Manufacture of agricultural and forestry machinery Pedestrian-controlled tractors
14	1 542	1 679	916	1 260	5 397	p/st		
15	94	94	74	49	311	t	28.30.21.10.00	Tractors of an engine power <= 37 kW, excluding pedestrian-controlled tractors, road tractors for semi-trailers, track-laying tractors
16	19	16	14	12	61	p/st		
17	-	-	4	-	4	t	28.30.22.10.00	Tractors of an engine power > 37 kW but <= 59 kW, excluding pedestrian-controlled tractors, road tractors for semi-trailers, track-laying tractors
18	-	-	1	-	1	p/st		
19	-	-	59	8	67	t	28.30.23.00.00	Tractors of an engine power > 59 kW, excluding pedestrian-controlled tractors, road tractors for semi-trailers, track-laying tractors
20	-	-	7	1	8	p/st		
21	1	5	3	2	11	t	28.30.31.40.00	Ploughs
22	2	10	5	4	21	p/st		
23	7	15	4	5	31	t	28.30.32.10.00	Scarifiers and cultivators
24	10	20	5	6	41	p/st		
25	-	-	1	-	1	t	28.30.32.20.00	Disc harrows
26	-	-	1	-	1	p/st		
27	19	12	10	10	51	t	28.30.32.50.00	Rotovators
28	67	38	34	35	174	p/st		
29	4	7	3	3	17	t	28.30.33.00.00	Seeders, planters and transplanters
30	9	9	4	3	25	p/st		
31	88	45	21	43	197	t	28.30.34.30.00	Distributors for mineral or chemical fertiliser for soil preparation
32	1 460	741	339	687	3 227	p/st		
33	5	8	5	2	20	t	28.30.39.00.00	Agricultural... forestry machinery, n.e.c.; lawn or sports-ground rollers
34	5	10	7	2	24	p/st		
35	18	13	7	-	38	t	28.30.40.30.00	Mowers for lawns, parks or sports grounds, powered non-electrically, with the cutting device rotating in a horizontal plane
36	14	10	5	-	29	p/st		
37	58	97	81	59	295	t	28.30.51.50.00	Mowers, including cutter bars, designed to be carried on or hauled by a tractor
38	146	249	189	142	726	p/st		
39	525	720	435	585	2 265	t	28.30.59.15.00	Combine harvester-threshers
40	35	48	29	39	151	p/st		
41	-	-	-	-	-	t	28.30.59.30.00	Agricultural threshing machinery (excluding combine harvester-threshers)
42	-	-	-	-	-	p/st		
43	6	12	2	4	24	t	28.30.60.50.00	Sprayers and powder distributors designed to be mounted on or drawn by agricultural tractors (excluding watering appliances)
44	37	78	8	17	140	p/st		
45	-	-	-	-	-	t	28.30.82.00.00	Milking machines
46	-	-	-	-	-	p/st		
47	-	-	-	-	-	t	28.30.83.00.00	Machinery for preparing animal feedstuffs
48	-	-	-	-	-	p/st		
49	3	6	10	14	33	t	28.30.86.30.00	Forestry machinery
50	8	17	28	36	89	p/st		
51	144	184	210	335	873	t	28.30.91.00.00	Parts of machinery and apparatus of HS 8433
52	4 073	4 235	3 578	3 984	15 870	t	28.30.92.00.00	Parts of agricultural, horticultural or forestry machinery for soil preparation or cultivation

**4.1. UKUPNA INDUSTRIJSKA PROIZVODNJA PO TROMJESEČJIMA U 2021., ZA VLASTITI RAČUN I PREMA UGOVORU S NARUČITELJEM**  
**TOTAL INDUSTRIAL PRODUCTION, ON OWN ACCOUNT AND UNDER CONTRACT WITH PRINCIPAL, BY QUARTERS, 2021**

(nastavak)  
(continued)

Šifra NIPUM-a	Naziv NIPUM-a	Mjerna jedinica	Ukupna proizvodnja u 2021. (za vlastiti račun i prema ugovoru za naručiteljem) Total production in 2021 (on own account and under contract with principal)					
			I. – III.	IV. – VI.	VII. – IX.	X. – XII.	I. – XII.	
28.4	Proizvodnja strojeva za obradu metala i alatnih strojeva							1
28.41	Proizvodnja strojeva za obradu metala							2
28.41.11.60.00	Strojevi za rezanje mlazom vode	t	-	-	-	-	-	3
		kom.	-	-	-	-	-	4
28.41.12.50.00	Strojevi izrađeni na načelu standardnih jedinica (s jednom stanicom), za obradu metala	t	-	-	-	-	-	5
		kom.	-	-	-	-	-	6
28.41.22.17.00	Numerički upravljane glodalice s pregibom za obradu metala (isključujući bušilice-glodalice)	t	-	-	-	-	-	7
		kom.	-	-	-	-	-	8
28.41.22.20.00	Numerički upravljane glodalice i alatne glodalice za obradu metala (uključujući plano-glodalice) (isključujući bušilice-glodalice, konzolne glodalice)	t	36	48	36	36	156	9
		kom.	18	24	18	18	78	10
28.41.22.33.00	Strojevi sa slobodnim tipom rada za obradu metala bušenjem, narezivanjem ili tapkanjem	t	-	-	-	-	-	11
		kom.	-	-	-	-	-	12
28.41.23.00.00	Alatni strojevi za čišćenje, oštrenje, brušenje ili drukčiju završnu obradu metala	t	4	9	9	10	32	13
		kom.	10	18	18	20	66	14
28.41.31.20.00	Numerički upravljani strojevi za savijanje, namotavanje, ravnanje ili izgladivanje plosnatih metalnih proizvoda (uključujući preše)	t	17	42	5	48	112	15
		kom.	11	13	15	12	51	16
28.41.40.50.00	Dijelovi i oprema za alatne strojeve za obradu metala (isključujući držače alata i samootvarajuće glave za narezivanje navoja, podione glave i druge posebne dodatne uređaje za alatne strojeve)	t	36	57	15	20	128	17
28.49	Proizvodnja ostalih alatnih strojeva							
28.49.11.30.00	Strojne pile za obradu kamena, keramike, betona, azbestnog cementa ili sličnih mineralnih materijala ili za hladnu obradu stakla	t	2	-	-	2	4	18
		kom.	1	-	-	1	2	19
28.49.11.50.00	Strojevi za brušenje ili poliranje kamena, keramike, betona, azbestnog cementa ili sličnih mineralnih materijala ili za hladnu obradu stakla	t	7	9	1	7	24	20
		kom.	4	4	1	5	14	21
28.49.12.40.00	Obradni centri za obradu materijala osim metala (ili konkretno za obradu drva, pluta, kosti, tvrde gume, tvrde plastike i sličnih tvrdih materijala osim metala)	t	-	-	-	4	4	22
		kom.	-	-	-	2	2	23
28.49.12.90.00	Alatni strojevi za obradu drva, pluta, kosti, tvrde gume, tvrde plastike ili sličnih tvrdih materijala, d. n.	t	44	-	128	66	238	24
		kom.	2	-	10	4	16	25
28.49.13.10.00	Numerički upravljani strojevi za bušenje za obradu metala (isključujući strojeve sa slobodnim tipom rada)	t	-	-	-	-	-	26
		kom.	-	-	-	-	-	27
28.49.21.50.00	Držači alata, d. n.	kg	34 500	33 800	33 370	39 090	140 760	28
28.49.22.70.00	Držači izradaka za alatne strojeve i ručne alate (isključujući specijalne naprave za pojedine izratke i komponente standardnih za tokarilice)	t	-	-	-	-	-	29
28.49.23.50.00	Podione glave i drugi posebni dodatni uređaji za alatne strojeve d. n.	kg	3	1	-	-	4	30
28.49.24.50.00	Dijelovi i pribor za strojeve iz CT-a 8465	t	55	69	80	53	257	31
28.9	Proizvodnja ostalih strojeva za posebne namjene							
28.92	Proizvodnja strojeva za rudnike, kamenolome i građevinarstvo							
28.92.30.30.00	Snježni plugovi i pihaljke za snijeg	t	56	64	83	105	308	32
		kom.	64	80	121	174	439	33
28.92.30.90.00	Strojevi za javne radove, građevinarstvo ili slično	t	151	113	250	369	883	34
		kom.	78	97	170	208	553	35
28.92.40.50.00	Miješalice za beton ili žbuku	t	298	465	228	269	1 260	36
		kom.	6 112	9 546	4 687	5 464	25 809	37
28.92.61.30.00	Dijelovi strojeva za bušenje ili duboko bušenje	t	112	115	116	115	458	38
28.92.61.50.00	Dijelovi strojeva za premještanje zemlje, brodskih dizala, dizala, pomičnih dizala, isključujući kablice, lopatice, grablje, drške, lopate (sve tipove opreme za izgradnju), za strojeve za bušenje ili dubinsko bušenje	t	1 618	1 648	1 627	1 684	6 577	39
28.92.61.90.00	Dijelovi strojeva za bušenje, iskopavanje, poravnavanje; dijelovi krana, d. n.	t	543	713	644	608	2 508	40
28.92.62.00.00	Dijelovi strojeva iz CT-a 8474	t	668	594	794	515	2 571	41

Od toga za vlastiti račun Of which on own account						Unit of measure	NIPUM codes	NIPUM heading
I. – III.	IV. – VI.	VII. – IX.	X. – XII.	I. – XII.				
1						28.4	Manufacture of metal forming machinery and machine tools	
2						28.41	Manufacture of metal forming machinery	
3	-	-	-	-	-	t 28.41.11.60.00	Water-jet cutting machines	
4	-	-	-	-	-	p/st		
5	-	-	-	-	-	t 28.41.12.50.00	Unit construction machines (single station) for working metal	
6	-	-	-	-	-	p/st		
7	-	-	-	-	-	t 28.41.22.17.00	Numerically controlled knee-type milling machines for working metal (excluding boring-milling machines)	
8	-	-	-	-	-	p/st		
9	-	-	-	-	-	t 28.41.22.20.00	Numerically controlled milling machines and tool-milling machines for working metal (including plano-milling machines) (excluding boring-milling machines, knee-type)	
10	-	-	-	-	-	p/st		
11	-	-	-	-	-	t 28.41.22.33.00	Way-type unit heads for working metal by drilling, boring, milling, threading or tapping	
12	-	-	-	-	-	p/st		
13	4	9	9	10	32	t 28.41.23.00.00	Machine tools for deburring, sharpening, grinding or otherwise finishing metal	
14	10	18	18	20	66	p/st		
15	17	42	5	48	112	t 28.41.31.20.00	Numerically controlled bending, folding, straightening or flattening machines for working flat metal products (including presses)	
16	11	13	15	12	51	p/st		
17	36	57	15	20	128	t 28.41.40.50.00	Parts and accessories for metal forming machine-tools (excluding tool holders and self-opening dieheads, work holders, dividing heads and other special attachments for machine-tools)	
18	2	-	-	2	4	t 28.49 28.49.11.30.00	Manufacture of other machine tools Sawing machines for working stone, ceramics, concrete, asbestos-cement or like mineral materials or for cold working glass	
19	1	-	-	1	2	p/st		
20	7	9	1	7	24	t 28.49.11.50.00	Grinding or polishing machines for working stone, ceramics, concrete, asbestos-cement or like mineral materials or for cold working glass	
21	4	4	1	5	14	p/st		
22	-	-	-	4	4	t 28.49.12.40.00	Machining centres for working materials other than metal (or specify for working wood, cork, bone, hard rubber, hard plastics or similar hard materials other than metal)	
23	-	-	-	2	2	p/st		
24	44	-	128	66	238	t 28.49.12.90.00	Machine tools for working wood, cork, bone, hard rubber, hard plastics or similar hard materials, n.e.c	
25	2	-	10	4	16	p/st		
26	-	-	-	-	-	t 28.49.13.10.00	Drilling machines for working metal, numerically controlled (excl. way-type unit head machines)	
27	-	-	-	-	-	p/st		
28	34 500	33 800	33 370	39 090	140 760	kg 28.49.21.50.00	Tool holders, n.e.c.	
29	-	-	-	-	-	t 28.49.22.70.00	Work holders for machine-tools and hand tools (excluding jigs and fixtures for specific applications, and sets of standard jig and fixture components, those for lathes)	
30	3	1	-	-	4	kg 28.49.23.50.00	Dividing heads and other special attachments for machine-tools n.e.s.	
31	55	69	80	53	257	t 28.49.24.50.00	Parts and accessories for machines of HS 8465	
32	56	64	83	105	308	t 28.9 28.92	Manufacture of other special-purpose machinery Manufacture of machinery for mining, quarrying and construction	
33	64	80	121	174	439	p/st 28.92.30.30.00	Snow-ploughs and snow-blowers	
34	151	113	250	369	883	t 28.92.30.90.00	Machinery for public works, building or the like, n.e.s.	
35	78	97	170	208	553	p/st		
36	298	465	228	269	1 260	t 28.92.40.50.00	Concrete or mortar mixers	
37	6 112	9 546	4 687	5 464	25 809	p/st		
38	112	115	116	115	458	t 28.92.61.30.00	Parts for boring or sinking machinery	
39	1 618	1 648	1 627	1 684	6 577	t 28.92.61.50.00	Parts for earthmoving equipment, ships' derricks, cranes, mobile lifting frames excluding buckets, shovels, grabs, grips, blades (all types of construction equipment), for boring/sinking machinery	
40	543	713	644	608	2 508	t 28.92.61.90.00	Parts for boring or sinking or excavating machinery; parts of cranes, n. e. c.	
41	668	594	794	515	2 571	t 28.92.62.00.00	Parts of machinery of HS 8474	

**4.1. UKUPNA INDUSTRIJSKA PROIZVODNJA PO TROMJESEČJIMA U 2021., ZA VLASTITI RAČUN I PREMA UGOVORU S NARUČITELJEM**  
**TOTAL INDUSTRIAL PRODUCTION, ON OWN ACCOUNT AND UNDER CONTRACT WITH PRINCIPAL, BY QUARTERS, 2021**

(nastavak)  
(continued)

Šifra NIPUM-a	Naziv NIPUM-a	Mjerna jedinica	Ukupna proizvodnja u 2021. (za vlastiti račun i prema ugovoru za naručiteljem) Total production in 2021 (on own account and under contract with principal)					
			I. – III.	IV. – VI.	VII. – IX.	X. – XII.	I. – XII.	
28.93	Proizvodnja strojeva za industriju hrane, pića i duhana							
28.93.13.00.00	Strojevi za mljevenje i obradu žitarica ili sušenoga mahunastog povrća (isključujući strojeve za farmu)	t	2	12	2	-	16	1
		kom.	1	4	2	-	7	2
28.93.14.00.00	Preše, strojevi za gnječenje i slični strojevi za proizvodnju vina, jabukovače, voćnih sokova ili sličnih napitaka	t	-	-	-	-	-	3
		kom.	-	-	-	-	-	4
28.93.15.80.00	Aparati za kuhanje i grijanje hrane, osim za kućanstva (isključujući neelektrične tunel-pekarske peći, neelektrične pekarske peći, neelektrične aparate za cijedenje)	t	4	7	6	8	25	5
		kom.	185	316	287	303	1 091	6
28.93.17.80.00	Strojevi i uređaji za ekstrakciju ili pripremu životinjskih ili biljnih ulja ili masti	t	123	161	105	117	506	7
		kom.	8	10	6	5	29	8
28.93.32.00.00	Dijelovi strojeva iz CT-a 8438	t	101	113	89	126	429	9
28.93.34.00.00	Dijelovi strojeva iz CT-a 8437	t	12	8	22	13	55	10
28.94	Proizvodnja strojeva za industriju tekstila, odjeće i kože							
28.94.21.30.00	Strojevi za glačanje i prešanje tekstila (uključujući preše za učvršćivanje; isključujući strojeve za izgladivanje)	t	-	-	-	-	-	11
		kom.	-	-	-	-	-	12
28.94.52.10.00	Dijelovi perilica za rublje za kućanstvo ili praonice (uključujući strojeve koji su ujedno i sušilice)	t	32	11	12	13	68	13
28.94.52.20.00	Dijelovi strojeva iz CT-a 8451	t	16	16	15	14	61	14
28.96	Proizvodnja strojeva za plastiku i gumu							
28.96.10.60.00	Strojevi za kalupljenje ili protektiranje vanjskih pneumatskih guma ili drugačije oblikovanje unutarnjih guma (zračnice) ili plastike	t	94	182	154	227	657	15
		kom.	26	42	39	56	163	16
28.96.10.73.00	Ostale preše za kalupljenje ili oblikovanje gume ili plastike itd., d. n.	t	649	1 061	889	1 577	4 176	17
		kom.	35	57	48	83	223	18
28.96.20.00.00	Dijelovi strojeva za izradu gume i plastike ili za proizvodnju gumenih ili plastičnih proizvoda (isključujući kalupe)	t	169	163	193	161	686	19
28.96.99.00.00	Podugovarateljski poslovi kao dio proizvodnje strojeva za plastiku i gumu	tis. ef. sati	56	60	59	63	238	20
28.99	Proizvodnja ostalih strojeva za posebne namjene, d. n.							
28.99.39.15.00	Strojevi i mehanički uređaji s vlastitim funkcijama, za miješanje, gnječenje, drobljenje, mljevenje, prosijavanje, rešetanje, homogenizaciju, emulzifikaciju ili pokretanje (osim robota)	t	21	-	-	-	21	21
28.99.39.35.00	Višenamjenski industrijski roboti (osim robota konstruiranih za izvršavanje posebnih funkcija (npr. podizanje, rukovanje, utovar ili istovar))	t	4	5	3	7	19	22
		kom.	4	5	3	7	19	23
28.99.39.56.00	Ostali strojevi i mehanički uređaji iz CT-a 84, d. n.	t	662	628	501	637	2 428	24
		kom.	486	447	433	579	1 945	25
28.99.40.00.00	Dijelovi tiskarskih i knjigoveških strojeva	t	23	28	29	19	99	26
28.99.51.00.00	Dijelovi i pribor strojeva i aparata koji se koriste isključivo ili uglavnom za a) proizvodnju poluvodičkih ingota ili poluvodičkih pločica, poluvodičkih uređaja, elektroničkih integriranih krugova i ravnih pokaznika, b) proizvodnju ili popravak maski i mrežica, c) sastavljanje poluvodičkih elemenata ili elektroničkih integriranih krugova i d) podizanje, rukovanje, utovar ili istovar ingota, pločica, poluvodičkih uređaja, elektroničkih integriranih krugova i ravnih pokaznika	t	7	10	8	7	32	27
28.99.52.30.00	Dijelovi strojeva za sastavljanje električnih/elektronskih žarulja/cijevi/balona/žarulja-bljeskalica u staklenim omotačima za proizvodnju/toplu obradu stakla/staklenih proizvoda (isključujući kalupe za izradu stakla)	t	13	22	29	27	91	28
28.99.52.80.00	Dijelovi strojeva iz CT-a 8479	t	458	455	409	373	1 695	29
28.99.52.90.00	Dijelovi ostalih strojeva za posebne namjene, d. n.	t	6	3	5	6	20	30
28.99.99.00.00	Podugovarateljski poslovi kao dio proizvodnje ostalih strojeva za posebne namjene, d. n.	tis. ef. sati	75	70	75	76	296	31
29	Proizvodnja motornih vozila, prikolica i poluprikolica							
29.1	Proizvodnja motornih vozila							
29.10	Proizvodnja motornih vozila							
29.10.24.50.00	Motorna vozila isključivo s električnim motorom kao pogonskim motorom	t	-	2	-	-	2	32
		kom.	-	1	-	-	1	33



Od toga za vlastiti račun Of which on own account						Unit of mesure	NIPUM codes	NIPUM heading
I. – III.	IV. – VI.	VII. – IX.	X. – XII.	I. – XII.				
1	2	12	2	-	16	t	28.93 28.93.13.00.00	Manufacture of machinery for food, beverage and tobacco processing Machinery used in the milling industry or for the working of cereals or dried leguminous vegetables (excluding farm-type machinery)
2	1	4	2	-	7	p/st		
3	-	-	-	-	-	t	28.93.14.00.00	Preše, strojevi za gnječenje i slični strojevi za proizvodnju vina, jabukovače, voćnih sokova ili sličnih napitaka
4	-	-	-	-	-	p/st		
5	4	7	6	8	25	t	28.93.15.80.00	Non-domestic equipment for cooking or heating food (excluding non-electric tunnel ovens, non-electric bakery ovens, non-electric percolators)
6	185	316	287	303	1 091	p/st		
7	123	161	105	117	506	t	28.93.17.80.00	Machinery for the extraction or preparation of animal or fixed vegetable fats or oils
8	8	10	6	5	29	p/st		
9	101	113	89	126	429	t	28.93.32.00.00	Parts of machinery of HS 8438
10	12	8	22	13	55	t	28.93.34.00.00	Parts of machinery of HS 8437
11	-	-	-	-	-	t	28.94 28.94.21.30.00	Manufacture of machinery for textile, apparel and leather production Ironing machines and presses (including fusing presses; excluding calendering machines)
12	-	-	-	-	-	p/st		
13	32	11	12	13	68	t	28.94.52.10.00	Parts for household or laundry-type washing machines (including for those that both wash and dry)
14	16	16	15	14	61	t	28.94.52.20.00	Parts of machines of HS 8451
15	94	182	154	227	657	t	28.96 28.96.10.60.00	Manufacture of plastics and rubber machinery Machinery for moulding or retreading pneumatic tyres or for moulding or otherwise forming inner tubes of rubber or plastics
16	26	42	39	56	163	p/st		
17	649	1 061	889	1 577	4 176	t	28.96.10.73.00	Other presses for moulding or forming rubber or plastics, etc., n.e.c.
18	35	57	48	83	223	p/st		
19	169	163	193	161	686	t	28.96.20.00.00	Parts for machinery for working rubber or plastics or for manufacturing rubber or plastic products (excluding moulding tools)
20	56	60	59	63	238	'000 eff. hrs	28.96.99.00.00	Sub-contracted operations as part of manufacturing of plastics and rubber machinery
21	21	-	-	-	21	t	28.99 28.99.39.15.00	Manufacture of other special-purpose machinery n.e.c. Machines and mechanical appliances, having individual functions, for mixing, kneading, crushing, grinding, screening, sifting, homogenising, emulsifying or stirring (excluding robots)
22	4	5	3	7	19	t	28.99.39.35.00	Industrial robots for multiple uses (excluding robots designed to perform a specific function (e.g. lifting, handling, loading or unloading))
23	4	5	3	7	19	p/st		
24	662	628	501	637	2 428	t	28.99.39.56.00	Other machines and mechanical appliances of HS 84, n.e.c.
25	486	447	433	579	1 945	p/st		
26	17	22	19	14	72	t	28.99.40.00.00	Parts of printing and book-binding machinery
27	7	10	8	7	32	t	28.99.51.00.00	Parts and accessories of machines and apparatus used solely or principally for (a) the manufacture of semiconductor boules or wafers, semiconductor devices, electronic integrated circuits or flat panel displays, (b) the manufacture or repair of masks and reticles, (c) assembling semiconductor devices or electronic integrated circuits, and (d) lifting, handling, loading or unloading of boules, wafers, semiconductor devices, electronic integrated circuits and flat panel displays
28	12	17	18	19	66	t	28.99.52.30.00	Parts for machines for assembling electric/electronic lamps, tubes/valves/flashbulbs, in glass envelopes, for manufacturing/ hot working glass/glassware excluding moulds for glass making
29	458	455	409	373	1 695	t	28.99.52.80.00	Parts of machines of HS 8479
30	6	3	5	6	20	t	28.99.52.90.00	Parts of other special-purpose machinery, n. e. c.
31	75	70	75	76	296	'000 eff. hrs	28.99.99.00.00	Sub-contracted operations as part of manufacturing of other special-purpose machinery n.e.c.
32	-	2	-	-	2	t	29 29.1 29.10 29.10.24.50.00	Manufacture of motor vehicles, trailers and semi-trailers Manufacture of motor vehicles Manufacture of motor vehicles Motor vehicles, with only electric motor for propulsion
33	-	1	-	-	1	p/st		

**4.1. UKUPNA INDUSTRIJSKA PROIZVODNJA PO TROMJESEČJIMA U 2021., ZA VLASTITI RAČUN I PREMA UGOVORU S NARUČITELJEM**  
**TOTAL INDUSTRIAL PRODUCTION, ON OWN ACCOUNT AND UNDER CONTRACT WITH PRINCIPAL, BY QUARTERS, 2021**

(nastavak)  
(continued)

Šifra NIPUM-a	Naziv NIPUM-a	Mjerna jedinica	Ukupna proizvodnja u 2021. (za vlastiti račun i prema ugovoru za naručiteljem) Total production in 2021 (on own account and under contract with principal)					
			I. – III.	IV. – VI.	VII. – IX.	X. – XII.	I. – XII.	
29.10.44.00.00	Šasije s ugrađenim motorima za traktore, motorne automobile i druga motorna vozila uglavnom za prijevoz osoba, terenska vozila i vozila posebne namjene (uključujući trkaće automobile)	t	-	-	-	-	-	1
		kom.	-	-	-	-	-	2
29.10.59.30.00	Vatrogasna vozila	t	352	440	188	337	1 317	3
		kom.	28	45	15	26	114	4
29.10.59.90.00	Ostala motorna vozila za posebne namjene, d. n.	t	20	21	25	43	109	5
		kom.	7	8	9	15	39	6
29.2	Proizvodnja karoserija za motorna vozila, prikolica i poluprikolica							
29.20	Proizvodnja karoserija za motorna vozila, prikolica i poluprikolica							
29.20.10.50.00	Karoserije za teretna vozila, kombi, autobuse, samoistovarivače i motorna vozila posebne namjene (uključujući potpuno opremljene i nedovršene karoserije, vozila za transport >= 10 osoba)	t	20	32	55	11	118	7
		kom.	8	23	34	14	79	8
29.20.21.00.00	Kontejneri posebno konstruirani za jedan ili više načina prijevoza (uključujući kontejnere za prijevoz tekućina i plinova)	t	-	-	-	-	-	9
		kom.	-	-	-	-	-	10
29.20.23.00.00	Ostale prikolice i poluprikolice	t	234	268	329	341	1 172	11
		kom.	98	131	135	135	499	12
29.20.30.30.00	Šasije za prikolice, poluprikolice i druga nesamokretna vozila	t	138	201	158	234	731	13
29.20.30.90.00	Ostali dijelovi za prikolice, poluprikolice i druga nesamokretna vozila (isključujući šasije, karoserije, osovine)	t	3	3	3	3	12	14
29.20.40.00.00	Usluge prepravljivanja, sastavljanja, opremanja i radova na karoseriji za motorna vozila	ef. sati	18 341	22 021	24 111	23 677	88 150	15
29.3	Proizvodnja dijelova i pribora za motorna vozila							
29.31	Proizvodnja električne i elektroničke opreme za motorna vozila							
29.31.21.50.00	Magneti za paljenje; dinamo-magneti i magneti zamašnjaci	kg	87 985	105 489	132 668	107 745	433 887	16
29.31.21.70.00	Razvodnici i svici za paljenje	kg	3 246	2 923	4 214	3 099	13 482	17
29.31.22.30.00	Elektropokretači i elektropokretači-generatori dvostruke namjene	kg	89	17	442	205	753	18
29.31.30.30.00	Dijelovi električne opreme za paljenje ili pokretanje, generatori i prekidači za motore s unutarnjim izgaranjem	kg	13 938	64 046	49 565	34 693	162 242	19
29.31.30.80.00	Dijelovi električne opreme iz CT-a 8512	kg	21 753	15 533	14 545	11 351	63 182	20
29.32	Proizvodnja ostalih dijelova i pribora za motorna vozila							
29.32.30.10.00	Branici i njihovi dijelovi (uključujući plastične branike)	t	2 151	2 028	2 050	1 791	8 020	21
29.32.30.20.00	Kočnice i servo-kočnice i njihovi dijelovi (isključujući nemontirane obloge ili štitnike)	t	-	-	-	-	-	22
29.32.30.33.00	Mjenjačke kutije i njihovi dijelovi	t	114	114	42	84	354	23
29.32.30.40.00	Kotači, njihovi dijelovi i pribor	t	168	143	154	191	656	24
29.32.30.63.00	Prigušivački lonci i ispušne cijevi; njihovi dijelovi	t	294	237	222	188	941	25
29.32.30.67.00	Volani, upravljački stupovi i upravljačke kutije; njihovi dijelovi	t	-	1	1	1	3	26
29.32.30.90.00	Ostali dijelovi i pribor, d. n., za vozila iz CT-a 8701 do 8705	t	1 954	1 769	1 184	1 222	6 129	27
29.32.92.00.00	Usluge sastavljanja dijelova i pribora za motorna vozila, d. n.	ef. sati	2 249	2 683	2 679	2 103	9 714	28
30	Proizvodnja ostalih prijevoznih sredstava							
30.1	Gradnja brodova i čamaca							
30.11	Gradnja brodova i plutajućih objekata							
30.11.10.00.00	Ratni brodovi	kom.	-	-	-	-	-	29
30.11.21.00.01	Putnički brodovi, izletnički brodovi i slična plovila za prijevoz putnika za plovidbu morem, do 1 000 GT	GT	286	131	165	82	664	30
30.11.21.00.03	Putnički brodovi, izletnički brodovi i slična plovila za prijevoz putnika za plovidbu morem, od 3 001 GT do 10 000 GT	GT	812	938	415	29	2 194	31
30.11.21.00.04	Putnički brodovi, izletnički brodovi i slična plovila za prijevoz putnika za plovidbu morem, od 10 001 GT do 20 000 GT	GT	1 611	672	1 693	3 450	7 426	32
30.11.21.00.20	Trajekti za kružna putovanja, izletnički brodovi i slična plovila za plovidbu unutarnjim vodama, od 3 001 GT do 10 000 GT	GT	-	-	-	-	-	33
30.11.21.00.22	Trajekti za kružna putovanja, izletnički brodovi i slična plovila za plovidbu unutarnjim vodama, veći od 20 000 GT	GT	-	-	-	-	-	34
30.11.22.00.04	Tankeri za prijevoz sirove nafte, za plovidbu morem, do 30 001 do 50 000 DWT	GT	14 117	10 467	4 789	1 914	31 287	35
30.11.24.00.16	Brodovi za opći teret, za plovidbu morem (isklj. tankere, brodove-hladnjače), od 10 001 DWT do 20 000 DWT	GT	-	-	-	-	-	36
30.11.24.00.32	Brodovi za prijevoz automobila, za plovidbu morem od 10 001 DWT do 20 000 DWT	GT	-	4 085	6 527	7 143	17 755	37

Od toga za vlastiti račun Of which on own account						Unit of measure	NIPUM codes	NIPUM heading
I. – III.	IV. – VI.	VII. – IX.	X. – XII.	I. – XII.				
1	-	-	-	-	-	t	29.10.44.00.00	Chassis fitted with engines, for tractors, motor cars and other motor vehicles principally designed for carrying people, goods vehicles and special purpose vehicles including for racing cars
2	-	-	-	-	-	p/st		
3	352	440	188	337	1 317	t	29.10.59.30.00	Fire-fighting vehicles
4	28	45	15	26	114	p/st		
5	20	21	25	43	109	t	29.10.59.90.00	Other special-purpose motor vehicles n.e.c.
6	7	8	9	15	39	p/st		
							29.2	Manufacture of bodies (coachwork) for motor vehicles; manufacture of trailers and semi-trailers
							29.20	Manufacture of bodies (coachwork) for motor vehicles; manufacture of trailers and semi-trailers
7	20	32	55	11	118	t	29.20.10.50.00	Bodies for lorries, vans, buses, coaches, tractors, dumpers and special purpose motor vehicles including completely equipped and incomplete bodies, vehicles for the transport of >= 10 persons
8	8	23	34	14	79	p/st		
9	-	-	-	-	-	t	29.20.21.00.00	Containers specially designed and equipped for carriage by one or more modes of transport (including containers for transporting fluids)
10	-	-	-	-	-	p/st		
11	234	268	329	341	1 172	t	29.20.23.00.00	Other trailers and semi-trailers
12	98	131	135	135	499	p/st		
13	138	201	158	234	731	t	29.20.30.30.00	Chassis for trailers, semi-trailers and other vehicles which are not mechanically propelled
14	3	3	3	3	12	t	29.20.30.90.00	Parts for trailers, semi-trailers and other vehicles which are not mechanically propelled (excluding chassis, bodies, axles)
15	18 341	22 021	24 111	23 677	88 150	eff. hrs	29.20.40.00.00	Reconditioning, assembly, fitting out and bodywork services of motor vehicles
							29.3	Manufacture of parts and accessories for motor vehicles
							29.31	Manufacture of electrical and electronic equipment for motor vehicles
16	87 985	105 489	132 668	107 745	433 887	kg	29.31.21.50.00	Ignition magnetos, magneto-dynamos and magnetic flywheels
17	3 246	2 923	4 214	3 099	13 482	kg	29.31.21.70.00	Distributors and ignition coils
18	89	17	442	205	753	kg	29.31.22.30.00	Starter motors and dual-purpose starter-generators
19	13 938	64 046	49 565	34 693	162 242	kg	29.31.30.30.00	Parts of electrical ignition or starting equipment, generators and cut-outs for internal combustion engines
20	21 753	15 533	14 545	11 351	63 182	kg	29.31.30.80.00	Parts of equipment of HS 8512
							29.32	Manufacture of other parts and accessories for motor vehicles
21	60	37	32	38	167	t	29.32.30.10.00	Bumpers and parts thereof (including plastic bumpers)
22	-	-	-	-	-	t	29.32.30.20.00	Brakes and servo-brakes and their parts (excluding unmounted linings or pads)
23	114	114	42	84	354	t	29.32.30.33.00	Gear boxes and their parts
24	122	108	113	157	500	t	29.32.30.40.00	Road wheels and parts and accessories thereof
25	11	8	8	8	35	t	29.32.30.63.00	Silencers and exhaust pipes; parts thereof
26	-	1	1	1	3	t	29.32.30.67.00	Steering wheels, steering columns and steering boxes; parts thereof
27	1 954	1 769	1 184	1 222	6 129	t	29.32.30.90.00	Other parts and accessories, n.e.c., for vehicles of HS 8701 to 8705
28	2 249	2 683	2 679	2 103	9 714	eff. hrs	29.32.92.00.00	Assembly services of parts and accessories for motor vehicles n.e.c.
							30	Manufacture of other transport equipment
							30.1	Building of ships and boats
							30.11	Building of ships and floating structures
29	-	-	-	-	-	p/st	30.11.10.00.00	Naval ships
30	286	131	165	82	664	GT	30.11.21.00.01	Cruise ships, excursion boats and similar vessels for the transport of person, < 1 000 GT
31	812	938	415	29	2 194	GT	30.11.21.00.03	Cruise ships, excursion boats and similar vessels for the transport of person, > 3 000 but < 10 000 GT
32	1 611	672	1 693	3 450	7 426	GT	30.11.21.00.04	Cruise ships, excursion boats and similar vessels for the transport of person, > 10 001 but < 20 000 GT
33	-	-	-	-	-	GT	30.11.21.00.20	Ferries, excursion boats and similar vessels for the transport of persons, < 3 001 GT < 10 000 GT
34	-	-	-	-	-	GT	30.11.21.00.22	Ferries, excursion boats and similar vessels for the transport of persons, > 20 000 GT
35	14 117	10 467	4 789	1 914	31 287	GT	30.11.22.00.04	Sea-going crude oil tankers, > 30 001 DWT but < 50 000 DWT
36	-	-	-	-	-	GT	30.11.24.00.16	Sea-going general cargo ships (excl. tankers, refrigerated vessels), > 10 000 DWT but < 20 000 DWT
37	-	4 085	6 527	7 143	17 755	GT	30.11.24.00.32	Sea-going car carriers, > 10 001 but < 20 000 DWT

**4.1. UKUPNA INDUSTRIJSKA PROIZVODNJA PO TROMJESEČJIMA U 2021., ZA VLASTITI RAČUN I PREMA UGOVORU S NARUČITELJEM**  
**TOTAL INDUSTRIAL PRODUCTION, ON OWN ACCOUNT AND UNDER CONTRACT WITH PRINCIPAL, BY QUARTERS, 2021**

(nastavak)  
(continued)

Šifra NIPUM-a	Naziv NIPUM-a	Mjerna jedinica	Ukupna proizvodnja u 2021. (za vlastiti račun i prema ugovoru za naručiteljem) Total production in 2021 (on own account and under contract with principal)					
			I. – III.	IV. – VI.	VII. – IX.	X. – XII.	I. – XII.	
30.11.31.00.01	Ribarski brodovi, brodovi tvornice i ostali brodovi za preradu i konzerviranje ribe, za plovību morem, do 1 000 GT	GT	187	411	204	129	931	1
30.11.31.00.04	Ribarski brodovi, brodovi tvornice i ostali brodovi za preradu i konzerviranje ribe, za plovību unutarnjim vodama, do 1 000 GT	GT	-	-	-	-	-	2
30.11.33.00.06	Ostali specijalni plovni objekti, d. n., za plovību morem	GT	-	-	-	-	-	3
30.11.33.00.15	Ostala plovila (osim brodice na vesla), za plovību morem	kom.	-	-	1	-	1	4
30.11.50.00.00	Ostali plutajući objekti (uključujući splavi, spremnike, kesone, platforme za iskrcavanje, plutače i svjetionike)	kom.	-	-	-	-	-	5
30.11.91.00.00	Usluge preinaka, rekonstrukcija brodova, plutajućih platformi i konstrukcija	tis. ef. sati	28	41	30	33	132	6
30.11.92.00.00	Usluge opremanja brodova, plutajućih platformi i objekata	ef. sati	57 875	32 419	46 084	84 968	221 346	7
30.11.99.00.01	Sekcije za brodove	t	744	339	220	325	1 628	8
30.11.99.00.09	Podugovarateljski poslovi kao dio proizvodnje brodova i plutajućih objekata	tis. ef. sati	-	-	-	-	-	9
30.12	Gradnja čamaca za razonodu i sportskih čamaca							
30.12.11.00.04	Jedrilice za razonodu ili sport, za plovību unutarnjim vodama, težine >100 kg i >7,5m dužine	t	-	-	-	-	-	10
		kom.	-	-	-	-	-	11
30.12.19.00.02	Motorni čamci za razonodu ili sport, dužine <= 7,5 m (isključujući motorne čamce s izvanbrodskim motorom, za plovību unutarnjim vodama)	t	-	-	-	-	-	12
		kom.	4	4	1	-	9	13
30.12.19.00.03	Motorni čamci za razonodu ili sport, dužine > 7,5 m (isključujući motorne čamce s izvanbrodskim motorom, za plovību unutarnjim vodama)	t	-	5	-	-	5	14
		kom.	-	1	-	-	1	16
30.12.19.00.04	Ostali čamci težine <= 100kg (uklj. motorne čamce s izvanbrodskim motorom, brodice na vesla i kanue), za plovību morem	t	-	-	-	-	-	17
		kom.	-	3	2	2	7	18
30.12.99.00.00	Podugovarateljski poslovi kao dio proizvodnje čamaca za razonodu i sportskih čamaca	tis. ef. sati	-	-	-	-	-	19
30.2	Proizvodnja željezničkih lokomotiva i tračničkih vozila							
30.20	Proizvodnja željezničkih lokomotiva i tračničkih vozila							
30.20.20.00.00	Samokretni željeznički i tramvajski putnički ili teretni vagoni i vozila, osim vozila za održavanje i servisiranje	t	112	-	400	498	1 010	20
		kom.	4	2	4	5	15	21
30.20.33.00.00	Željeznički i tramvajski teretni vagoni za prijevoz robe, nesamokretni	t	1 621	1 837	1 187	504	5 149	22
		kom.	105	85	55	20	265	23
30.20.40.30.00	Dijelovi željezničkih i tramvajskih lokomotiva i drugih tračničkih vozila	t	272	496	306	408	1 482	24
30.20.40.60.00	Mehanička oprema za signalizaciju, sigurnost ili kontrolu u željezničkom ili tramvajskom prometu; dijelovi za mehaničku (uključujući elektromehaničku) opremu za signalizaciju, sigurnost ili kontrolu u željezničkom ili tramvajskom, cestovnom prometu, unutarnjim vodenim putovima, parkiralištima, lučkim postrojenjima ili zračnim lukama	t	14	24	12	38	88	25
30.20.91.00.00	Generalni remont željezničkih i tramvajskih lokomotiva i tračničkih vozila	tis. ef. sati	-	-	-	-	-	26
30.20.99.00.00	Podugovarateljski poslovi kao dio proizvodnje željezničkih lokomotiva i tračničkih vozila	tis. ef. sati	1	-	1	-	2	27
30.3	Proizvodnja zrakoplova i svemirskih letjelica te srodnih prijevoznih sredstava i opreme							
30.30	Proizvodnja zrakoplova i svemirskih letjelica te srodnih prijevoznih sredstava i opreme							
30.30.16.00.00	Dijelovi turbomlaznih i turbopropelnih motora, za civilnu uporabu	kg	189	246	367	258	1 060	28
30.30.50.90.00	Dijelovi za sve tipove letjelica (isključujući propelere, rotore, stajne trapove) za civilnu uporabu	kg	33 416	29 575	30 316	30 293	123 600	29
30.30.60.70.00	Generalni remont aviona i ostalih letjelica, za civilnu uporabu (isključujući helikoptere, motore za letjelice)	tis. ef. sati	9	22	15	23	69	30
30.30.99.00.00	Podugovarateljski poslovi kao dio proizvodnje zrakoplova i svemirskih letjelica te srodnih strojeva i opreme	ef. sati	7 207	9 687	9 192	12 765	38 851	31
30.4	Proizvodnja vojnih borbenih vozila							
30.40	Proizvodnja vojnih borbenih vozila							
30.40.10.00.00	Motorizirani tenkovi i druga oklopna borbeno vozila i njihovi dijelovi	t	14	4	14	4	36	32
30.40.99.00.00	Podugovarateljski poslovi kao dio proizvodnje vojnih borbenih vozila	tis. ef. sati	12	7	8	6	33	33
30.9	Proizvodnja prijevoznih sredstava, d. n.							
30.91	Proizvodnja motocikala							
30.91.13.00.00	Prikolice motocikla; bicikli s pomoćnim motorom, osim s motorom s unutarnjim izgaranjem	kom.	105	149	177	151	582	34
30.92	Proizvodnja bicikala i invalidskih kolica							
30.92.30.10.00	Okviri i vilice, za bicikle	kg	-	-	-	-	-	35
		kom.	-	-	-	-	-	36
30.92.30.60.00	Dijelovi i pribor bicikala i drugih sličnih vozila, nemotoriziranih (isklj. okvire, prednje vilice, opremu za svjetlosnu i vizualnu signalizaciju, za bicikle)	kg	-	-	-	-	-	37

Od toga za vlastiti račun Of which on own account					Unit of measure	NIPUM codes	NIPUM heading	
I. – III.	IV. – VI.	VII. – IX.	X. – XII.	I. – XII.				
1	187	411	204	129	931	GT	30.11.31.00.01	Sea-going fishing vessels, factory ships and other vessels for processing or preserving fishery products, < 1 000 GT
2	-	-	-	-	-	GT	30.11.31.00.04	Fishing vessels, factory ships and other vessels for processing or preserving fishery products, for inland waterways navigation < 1 000 GT
3	-	-	-	-	-	GT	30.11.33.00.06	Other special vessels, n.e.c., sea-going
4	-	-	1	-	1	p/st	30.11.33.00.15	Other vessels (other than rowing boats), sea-going
5	-	-	-	-	-	p/st	30.11.50.00.00	Other floating structures (including rafts, tanks, coffer-dams, landing stages, buoys and beacons)
6	28	41	30	33	132	'000 eff. hrs	30.11.91.00.00	Conversion and reconstruction of ships, floating platforms and structures
7	57 875	32 419	46 084	84 968	221 346	eff. hrs	30.11.92.00.00	Fitting out services of ships and floating platforms and structures
8	744	339	220	325	1 628	t	30.11.99.00.01	Sections for vessels
9	-	-	-	-	-	'000 eff. hrs	30.11.99.00.09	Sub-contracted operations as part of manufacturing of ships and floating structures
10	-	-	-	-	-	t	30.12	Building of pleasure and sporting boats
11	-	-	-	-	-	p/st	30.12.11.00.04	Sailboats (except inflatable) for pleasure or sports, with or without auxiliary motor, for inland waterways navigation <= 100kg > 7.5m length
12	-	-	-	-	-	t	30.12.19.00.02	Non sea-going motorboats for pleasure or sports, <= 7.5 m in length (excl. outboard motorboats)
13	4	4	1	-	9	p/st	30.12.19.00.03	Non sea-going motorboats for pleasure or sports, > 7.5 m in length (excl. outboard motorboats)
14	-	5	-	-	5	t	30.12.19.00.04	Rigid boats <= 100 kg in weight (including outboard motorboats, rowing boats and canoes), other
16	-	1	-	-	1	p/st	30.12.19.00.00	Sub-contracted operations as part of manufacturing of pleasure and sporting boats
17	-	-	-	-	-	t	30.2	Manufacture of railway locomotives and rolling stock
18	-	3	2	2	7	p/st	30.20	Manufacture of railway locomotives and rolling stock
19	-	-	-	-	-	'000 eff. hrs	30.20.20.00.00	Self-propelled railway or tramway coaches, vans and trucks, except maintenance or service vehicles
20	112	-	400	498	1 010	t	30.20.33.00.00	Railway or tramway goods vans and wagons, not self-propelled
21	4	2	4	5	15	p/st	30.20.40.30.00	Parts of locomotives or rolling-stock
22	1 621	1 837	1 187	504	5 149	t	30.20.40.60.00	Mechanical signalling, safety or traffic control equipment for railways or tramways; parts of mechanical (including electromechanical), signalling, safety or traffic control equipment for railways, tramways, roads, inland waterways, parking facilities, port installations or airfields
23	105	85	55	20	265	p/st	30.20.91.00.00	Reconditioning of railway and tramway locomotives and rolling-stock
24	5	6	5	15	31	t	30.20.99.00.00	Sub-contracted operations as part of manufacturing of railway locomotives and rolling stock
25	14	24	12	38	88	t	30.3	Manufacture of air and spacecraft and related machinery
26	-	-	-	-	-	'000 eff. hrs	30.30	Manufacture of air and spacecraft and related machinery
27	1	-	1	-	2	'000 eff. hrs	30.30.16.00.00	Parts of turbo-jets or turbo-propellers, for use in civil aircraft
28	189	246	367	258	1 060	kg	30.30.50.90.00	Parts for all types of aircraft excluding propellers, rotors, under carriages, for civil use
29	33 416	29 575	30 316	30 293	123 600	kg	30.30.60.70.00	Reconditioning of civil aeroplanes and other aircraft (excluding helicopters, aircraft engines)
30	9	22	15	23	69	'000 eff. hrs	30.30.99.00.00	Sub-contracted operations as part of manufacturing of air and spacecraft and related machinery
31	7 207	9 687	9 192	12 765	38 851	eff. hrs	30.4	Manufacture of military fighting vehicles
32	14	4	14	4	36	t	30.40	Manufacture of military fighting vehicles
33	12	7	8	6	33	'000 eff. hrs	30.40.10.00.00	Motorised tanks and other armoured fighting vehicles and parts thereof
34	105	149	177	151	582	p/st	30.40.99.00.00	Sub-contracted operations as part of manufacturing of military fighting vehicles
35	-	-	-	-	-	kg	30.9	Manufacture of transport equipment n.e.c.
36	-	-	-	-	-	p/st	30.91	Manufacture of motorcycles
37	-	-	-	-	-	kg	30.91.13.00.00	Side cars for motorcycles; cycles with auxiliary motors other than reciprocating internal combustion piston engine
							30.92	Manufacture of bicycles and invalid carriages
							30.92.30.10.00	Frames and forks, for bicycles
							30.92.30.60.00	Parts and accessories of bicycles and other cycles, not motorised (excl. frames, front forks, lighting or visual signalling equipment of a kind used on bicycles)

**4.1. UKUPNA INDUSTRIJSKA PROIZVODNJA PO TROMJESEČJIMA U 2021., ZA VLASTITI RAČUN I PREMA UGOVORU S NARUČITELJEM**  
**TOTAL INDUSTRIAL PRODUCTION, ON OWN ACCOUNT AND UNDER CONTRACT WITH PRINCIPAL, BY QUARTERS, 2021**

(nastavak)  
(continued)

Šifra NIPUM-a	Naziv NIPUM-a	Mjerna jedinica	Ukupna proizvodnja u 2021. (za vlastiti račun i prema ugovoru za naručiteljem) Total production in 2021 (on own account and under contract with principal)					
			I. – III.	IV. – VI.	VII. – IX.	X. – XII.	I. – XII.	
30.99	Proizvodnja ostalih prijevoznih sredstava, d. n.							
30.99.10.00.01	Ostala prijevozna sredstva bez mehaničkog pogona; poljoprivredna kolica	t	960	661	539	742	2 902	1
		kom.	94 475	105 950	79 781	114 873	395 079	2
31	Proizvodnja namještaja							
31.0	Proizvodnja namještaja							
31.00	Sjedala i njihovi dijelovi; dijelovi namještaja							
31.00.11.50.00	Okretna sjedala s podešavanjem visine (isključujući medicinske, kirurške, zubarske ili veterinarske i brijačke stolice)	kom.	1 608	1 425	1 757	3 329	8 119	3
31.00.11.70.00	Tapecirana sjedala s metalnim okvirom (isključujući okretna sjedala, sjedala za medicinsku, kiruršku, zubarsku ili veterinarsku uporabu, brijačke i slične stolice, sjedala za motorna vozila, za zrakoplove)	kom.	2 644	2 062	1 748	2 162	8 616	4
31.00.11.90.00	Netapecirana sjedala s metalnim okvirom (isključujući sjedala za medicinsku, kiruršku, zubarsku ili veterinarsku uporabu, brijačke i slične stolice, okretna sjedala)	kom.	-	-	-	43	43	5
31.00.12.10.00	Sjedala za pretvaranje u ležaj (isključujući vrtna sjedala i sjedala za kampiranje)	kom.	6 081	6 289	4 806	5 987	23 163	6
31.00.12.30.00	Sjedala od trske, pruča, bambusa i sličnih materijala	kom.	-	-	-	-	-	7
31.00.12.50.00	Tapecirana sjedala s drvenim okvirom (uključujući trosjed; isključujući okretna sjedala)	kom.	256 212	243 302	221 124	250 294	970 932	8
31.00.12.90.00	Sjedala drvena, netapecirana (isključujući okretna sjedala)	kom.	14 536	10 896	12 041	10 745	48 218	9
31.00.13.00.00	Ostala sjedala iz CT-a 9401, d. n.	kom.	1 228	2 192	802	3 948	8 170	10
31.00.14.00.01	Dijelovi za sjedala od drva (isklj. sjedala za medicinu, stomatologiju i veterinaru, brijačke i slične stolice za uporabu u zrakoplovstvu)	kom.	151 764	227 639	193 721	215 166	788 290	11
31.00.14.00.02	Dijelovi automobilskih sjedala od kože (kožne presvlake)	kom.	535 291	309 594	299 648	407 208	1 551 741	12
31.00.14.00.09	Dijelovi sjedala, ostala	kom.	261 732	207 387	202 259	246 652	918 030	13
31.00.20.30.00	Dijelovi namještaja, od metala, d. n. (isključujući dijelove sjedala i dijelove medicinskog, kirurškog, stomatološkog ili veterinarskog namještaja)	kg	235 475	194 017	187 384	227 313	844 189	14
31.00.20.50.00	Dijelovi namještaja, od drveta, d. n. (isključujući sjedala)	m <sup>3</sup>	4 404	7 779	12 566	9 470	34 219	15
31.00.20.90.00	Dijelovi namještaja, d. n. (isključujući dijelove od metala ili drveta te dijelove sjedala i dijelove medicinskog, kirurškog, stomatološkog ili veterinarskog namještaja)	kg	400	650	650	750	2 450	16
31.00.91.00.00	Usluge tapeciranja stolica i sjedala	ef. sati	19 820	21 571	18 345	15 461	75 197	17
31.00.99.00.00	Podugovarateljski poslovi kao dio proizvodnje sjedala i njihovih dijelova te dijelova namještaja	ef. sati	10	-	-	-	10	18
31.01	Proizvodnja namještaja za poslovne i prodajne prostore							
31.01.11.00.01	Uredski metalni namještaj, visine <= 80 cm	kg	75 680	313 340	60 255	184 925	634 200	19
		kom.	3 143	20 660	10 204	13 027	47 034	20
31.01.11.00.02	Uredski metalni namještaj, visine > 80 cm	kg	590 720	662 325	683 232	744 328	2 680 605	21
		kom.	101 622	143 373	147 817	148 766	541 578	22
31.01.11.00.09	Ostali uredski metalni namještaj, uključuje crtači stolovi koji nisu dizajnirani/opremljeni s strojevima ili instrumentima kao integralnim dijelom stola	kom.	52	201	249	472	974	23
31.01.12.00.00	Uredski drveni namještaj	kom.	23 217	29 804	25 006	26 960	104 987	24
31.01.13.00.00	Drveni namještaj za trgovine	kom.	29 032	43 842	46 479	55 640	174 993	25
31.01.99.00.00	Podugovarateljski poslovi kao dio proizvodnje namještaja za poslovne i prodajne prostore	ef. sati	1 050	1 520	940	1 340	4 850	26
31.02	Proizvodnja kuhinjskog namještaja							
31.02.10.00.00	Kuhinjski namještaj	kom.	67 957	75 940	66 786	61 570	272 253	27
31.02.99.00.00	Podugovarateljski poslovi kao dio proizvodnje kuhinjskog namještaja	ef. sati	620	620	650	640	2 530	28
31.03	Proizvodnja madraca							
31.03.11.00.00	Nosači madraca (uključujući drvene ili metalne okvire s ugrađenim oprugama ili čeličnom mrežom, površinski prevučene baze madraca, s drvenim rebrenicama, divane)	kom.	1 168 334	1 115 588	803 719	864 313	3 951 954	29
31.03.12.30.00	Madraci od pjenaste gume (uključujući s metalnim okvirima) (isključujući vodene i pneumatske madrace)	kom.	3 215	3 598	4 817	5 071	16 701	30
31.03.12.50.00	Madraci od pjenaste plastike (uključujući s metalnim okvirima) (isključujući vodene i pneumatske madrace)	kom.	1 868	1 626	1 610	1 698	6 802	31
31.03.12.70.00	Madraci s metalnim oprugama (isključujući od pjenaste gume i plastike)	kom.	44 585	42 993	43 395	41 972	172 945	32
31.03.12.90.00	Madraci (isključujući s metalnim oprugama, od pjenaste gume ili plastike)	kom.	41 050	35 727	30 858	24 489	132 124	33
31.09	Proizvodnja ostalog namještaja							
31.09.11.00.00	Metalni namještaj (isključujući namještaj za urede, medicinski, kirurški, zubarski ili veterinarski namještaj; brijačke stolice – kabinete i drugi namještaj posebno namijenjen za hi-fi sustave, video ili televiziju)	kg	442 759	517 164	652 786	736 129	2 348 838	34
31.09.12.30.00	Drveni namještaj za spavaće sobe (isključujući ugradbene plakare, nosače madraca, svjetiljke i ugradbenu rasvjetnu opremu, podna stajanja ogledala, sjedala)	kom.	102 599	119 454	97 573	114 194	433 820	35
31.09.12.50.00	Drveni namještaj za sobe za dnevni boravak i blagovaonice (isključujući podna stajanja ogledala, sjedala)	kom.	83 205	83 467	73 278	89 933	329 883	36

Od toga za vlastiti račun Of which on own account					Unit of measure	NIPUM codes	NIPUM heading	
I. – III.	IV. – VI.	VII. – IX.	X. – XII.	I. – XII.				
1	960	661	539	742	2 902	t	30.99 30.99.10.00.01	Manufacture of other transport equipment n.e.c. Sub-contracted operations as part of manufacturing of air and spacecraft and related machinery
2	94 475	105 950	79 781	114 873	395 079	p/st		
3	1 608	1 425	1 757	3 329	8 119	p/st	31 31.0 31.00 31.00.11.50.00	Manufacture of furniture Manufacture of furniture Seats and parts thereof; parts of furniture Swivel seats with variable height adjustments (excluding medical, surgical, dental or veterinary, and barbers' chairs)
4	2 644	2 062	1 748	2 162	8 616	p/st	31.00.11.70.00	Upholstered seats with metal frames (excluding swivel seats, medical, surgical, dental or veterinary seats, barbers' or similar chairs, for motor vehicles, for aircraft)
5	-	-	-	43	43	p/st	31.00.11.90.00	Non-upholstered seats with metal frames (excluding medical, surgical, dental or veterinary seats, barbers' or similar chairs, swivel seats)
6	6 081	6 289	4 806	5 987	23 163	p/st	31.00.12.10.00	Seats convertible into beds (excluding garden seats or camping equipment)
7	-	-	-	-	-	p/st	31.00.12.30.00	Seats of cane, osier, bamboo or similar materials
8	255 918	242 942	220 895	250 063	969 818	p/st	31.00.12.50.00	Upholstered seats with wooden frames (including three piece suites) (excluding swivel seats)
9	14 536	10 896	12 041	10 745	48 218	p/st	31.00.12.90.00	Non-upholstered seats with wooden frames (excluding swivel seats)
10	1 228	2 192	802	3 948	8 170	p/st	31.00.13.00.00	Other seats, of HS 9401, n.e.c.
11	151 764	227 639	193 721	215 166	788 290	p/st	31.00.14.00.01	Parts of wooden seats (excluding medical, dental or veterinary seats, barbers' chairs and similar chairs for use in aviation)
12	535 291	309 594	299 648	407 208	1 551 741	p/st	31.00.14.00.02	Parts of car seats made of leather (leather seat-covers)
13	261 732	207 387	202 259	246 652	918 030	p/st	31.00.14.00.09	Part of seats, other
14	235 475	194 017	187 384	227 313	844 189	kg	31.00.20.30.00	Parts of furniture, of metal, n.e.s. (excl. of seats and medical, surgical, dental or veterinary furniture)
15	4 404	7 779	12 566	9 470	34 219	m <sup>3</sup>	31.00.20.50.00	Parts of furniture, of wood, n.e.s. (excl. seats)
16	400	650	650	750	2 450	kg	31.00.20.90.00	Parts of furniture, n.e.s. (excl. of metal or wood, and of seats and medical, surgical, dental or veterinary furniture)
17	19 820	21 571	18 345	15 461	75 197	eff. hrs	31.00.91.00.00	Upholstering services of chairs and seats
18	10	-	-	-	10	eff. hrs	31.00.99.00.00	Sub-contracted operations as part of manufacturing of seats, parts thereof and parts of furniture
19	75 680	313 340	60 255	184 925	634 200	kg	31.01 31.01.11.00.01	Manufacture of office and shop furniture Metal furniture of a kind used in offices, of a height <= 80 cm
20	3 143	20 660	10 204	13 027	47 034	p/st		
21	590 720	662 325	683 232	744 328	2 680 605	kg	31.01.11.00.02	Metal furniture of a kind used in offices, of a height > 80 cm
22	101 622	143 373	147 817	148 766	541 578	p/st		
23	52	201	249	472	974	p/st	31.01.11.00.09	Others metal furniture of a kind used in offices, including those designed/fitted with machines or instruments as part of the table
24	23 217	29 804	25 006	26 960	104 987	p/st	31.01.12.00.00	Wooden furniture of a kind used in offices
25	29 032	43 842	46 479	55 640	174 993	p/st	31.01.13.00.00	Wooden furniture for shops
26	1 050	1 520	940	1 340	4 850	eff. hrs	31.01.99.00.00	Sub-contracted operations as part of manufacturing of office and shop furniture
27	67 957	75 940	66 786	61 570	272 253	p/st	31.02 31.02.10.00.00	Manufacture of kitchen furniture Kitchen furniture
28	620	620	650	640	2 530	eff. hrs	31.02.99.00.00	Sub-contracted operations as part of manufacturing of kitchen furniture
29	1 168 334	1 115 588	803 719	864 313	3 951 954	p/st	31.03 31.03.11.00.00	Manufacture of mattresses Mattress supports (including wooden or metal frames fitted with springs or steel wire mesh, upholstered mattress bases, with wooden slats, divans)
30	3 215	3 598	4 817	5 071	16 701	p/st	31.03.12.30.00	Mattresses of cellular rubber (including with a metal frame) (excluding water-mattresses, pneumatic mattresses)
31	1 868	1 626	1 610	1 698	6 802	p/st	31.03.12.50.00	Mattresses of cellular plastics (including with a metal frame) (excluding water-mattresses, pneumatic mattresses)
32	37 372	35 117	38 133	33 664	144 286	p/st	31.03.12.70.00	Mattresses with spring interiors (excluding of cellular rubber or plastics)
33	41 050	35 727	30 858	24 489	132 124	p/st	31.03.12.90.00	Mattresses (excluding with spring interiors, of cellular rubber or plastics)
34	442 759	517 164	652 786	736 129	2 348 838	kg	31.09 31.09.11.00.00	Manufacture of other furniture Metal furniture (excluding office, medical, surgical, dental or veterinary furniture; barbers' chairs - cases and cabinets specially designed for hi-fi systems, videos or televisions)
35	95 415	112 518	91 828	106 265	406 026	p/st	31.09.12.30.00	Wooden bedroom furniture (excluding builders' fittings for cupboards to be built into walls, mattress supports, lamps and lighting fittings, floor standing mirrors, seats)
36	83 205	83 467	73 278	89 933	329 883	p/st	31.09.12.50.00	Wooden furniture for the dining-room and living-room (excluding floor standing mirrors, seats)

**4.1. UKUPNA INDUSTRIJSKA PROIZVODNJA PO TROMJESEČJIMA U 2021., ZA VLASTITI RAČUN I PREMA UGOVORU S NARUČITELJEM**  
**TOTAL INDUSTRIAL PRODUCTION, ON OWN ACCOUNT AND UNDER CONTRACT WITH PRINCIPAL, BY QUARTERS, 2021**

(nastavak)  
(continued)

Šifra NIPUM-a	Naziv NIPUM-a	Mjerna jedinica	Ukupna proizvodnja u 2021. (za vlastiti račun i prema ugovoru za naručiteljem) Total production in 2021 (on own account and under contract with principal)					
			I. – III.	IV. – VI.	VII. – IX.	X. – XII.	I. – XII.	
31.09.13.00.00	Ostali drveni namještaj (isključujući namještaj za spavaće sobe, blagovaonice i dnevne sobe, kuhinje, za trgovine, medicinski, kirurški, zubarski/veterinarski namještaj, kabinete i drugi namještaj namijenjen za hi-fi sustave, video i televiziju)	kom.	33 534	35 231	33 156	41 980	143 901	1
31.09.14.30.00	Namještaj od plastike (isključujući medicinski, kirurški, stomatološki ili veterinarski namještaj, kabinete i drugi namještaj posebno namijenjen za hi-fi sustave, video i televiziju)	kom.	784	517	601	643	2 545	2
31.09.14.50.00	Namještaj od ostalih materijala osim metala, drva ili plastike (isključujući sjedala, kabinete i drugi namještaj posebno namijenjen za hi-fi sustave, video i televiziju)	kom.	-	-	-	-	-	3
31.09.91.00.00	Usluge dovršavanja novog namještaja (osim tapeciranja stolica i sjedala)	ef. sati	118	163	154	204	639	4
31.09.99.00.00	Podugovarateljski poslovi kao dio proizvodnje ostalog namještaja	ef. sati	3 722	3 799	2 664	4 000	14 185	5
32	Ostala prerađivačka industrija							
32.1	Proizvodnja nakita, imitacije nakita (bižuterije) i srodnih proizvoda							
32.11	Proizvodnja novca							
32.11.10.00.01	Kovani novac, kao zakonsko sredstvo plaćanja	kg	203 477	184 689	193 803	222 658	804 627	6
32.11.10.00.02	Kovani novac od plemenitih metala, osim zlata	kg	-	-	-	7	7	7
32.11.10.00.03	Medalje i spomen medalje	kg	1	-	-	7	8	8
32.11.10.00.09	Ostali kovani novac	kg	11	-	-	33	44	9
32.12	Proizvodnja nakita i srodnih proizvoda							
32.12.13.30.00	Nakit i dijelovi nakita, od plemenitih metala (uključujući prevučene ili platinirane plemenitim metalima)	kg	3	5	4	3	15	10
32.12.13.51.00	Zlatarski i filigranski proizvodi i njihovi dijelovi, od srebra	kg	1	-	-	-	1	11
32.12.13.53.00	Zlatarski i filigranski proizvodi i njihovi dijelovi, od plemenitih metala, d. n.	kg	10	16	17	10	53	12
32.12.14.00.00	Ostali proizvodi od plemenitih metala; proizvodi od prirodnih ili kultiviranih bisera, dragoga i poludragoga kamenja	kg	-	2	3	3	8	13
32.12.99.00.00	Podugovarateljski poslovi kao dio proizvodnje nakita i srodnih proizvoda	ef. sati	3 550	4 150	4 050	3 900	15 650	14
32.13	Proizvodnja imitacije nakita (bižuterije) i srodnih proizvoda							
32.13.99.00.00	Podugovarateljski poslovi kao dio proizvodnje imitacije nakita (bižuterije) i srodnih proizvoda	ef. sati	-	-	-	-	-	15
32.2	Proizvodnja glazbenih instrumenata							
32.20	Proizvodnja glazbenih instrumenata							
32.20.20.00.00	Dijelovi i pribor za glazbene instrumente	kom.	4 911	6 240	3 418	8 786	23 355	16
32.3	Proizvodnja sportske opreme							
32.30	Proizvodnja sportske opreme							
32.30.12.00.00	Obuća za skijanje	tis. pari	-	-	-	1	1	17
32.30.13.00.00	Skije za vodu, daske za surfanje, daske za jedrenje i ostala oprema za sportove na vodi	tis. kom.	6	7	6	6	25	18
32.30.16.00.00	Ribarski štapovi i ostali pribor za ribolov udicom; pribor za lov i ribolov, d. n.	tis. kom.	156	135	410	464	1 165	19
32.4	Proizvodnja igara i igračaka							
32.40	Proizvodnja igara i igračaka							
32.40.12.00.00	Igračke u obliku životinja ili drugih neljudskih bića	tis. kom.	1 350	1 320	1 400	1 551	5 621	20
32.40.32.00.00	Slagalice	tis. kom.	55	37	43	90	225	21
32.40.41.00.00	Igrače karte	kg	6 116	11 213	5 755	10 371	33 455	22
32.40.42.30.00	Igre na automatima s ubačenim kovanim novcem, novčanicama ili žetonom i slični proizvodi (isključujući opreme za automatske kuglane)	kom.	158	223	118	299	798	23
32.40.42.70.00	Stolovi za kasino igre, oprema za automatske kuglane, i ostali proizvodi za sajamске, stolne ili društvene igre, uključujući flipere (isključujući igre što rade na kovanice, novčanice – „papirnati novac“, žetone ili druge načine plaćanja, biljare, videoigre za uporabu s televizijskim prijammikom, igrače karte, komplete električnih trkaćih automobila, što imaju obilježja natjecateljskih igara)	kg	-	-	-	-	-	24
32.5	Proizvodnja medicinskih i stomatoloških instrumenata i pribora							
32.50	Proizvodnja medicinskih i stomatoloških instrumenata i pribora							
32.50.11.50.00	Instrumenti i aparati za zubarstvo (isključujući bušilice)	kom.	-	-	-	-	-	25
32.50.12.00.00	Medicinski, kirurški i laboratorijski sterilizatori	kg	630	60	270	-	960	26
		kom.	21	2	9	-	32	27
32.50.13.17.00	Igle, kateteri, kanile i slično za medicinsku, kiruršku, zubarsku ili veterinarsku znanost (isključuje ojevaste metalne igle i igle za šivanje)	kg	3	20	2	2	27	28
		kom.	1 025	8 026	4 167	2 085	15 303	29



Od toga za vlastiti račun Of which on own account					Unit of measure	NIPUM codes	NIPUM heading	
I. – III.	IV. – VI.	VII. – IX.	X. – XII.	I. – XII.				
1	33 534	35 231	33 156	41 980	143 901	p/st	31.09.13.00.00	Other wooden furniture (excluding bedroom, dining-, living-room, kitchen, office, shop, medical, surgical, dental/veterinary furniture, cases and cabinets designed for hi-fi, videos and televisions)
2	784	517	601	643	2 545	p/st	31.09.14.30.00	Furniture of plastics (excluding medical, surgical, dental or veterinary furniture - cases and cabinets specially designed for hi-fi systems, videos and televisions)
3	-	-	-	-	-	p/st	31.09.14.50.00	Furniture of materials other than metal, wood or plastic (excluding seats, cases and cabinets specially designed for hi-fi systems, videos and televisions)
4	118	163	154	204	639	eff. hrs	31.09.91.00.00	Finishing services of new furniture (except upholstering of chairs and seats)
5	3 722	3 799	2 664	4 000	14 185	eff. hrs	31.09.99.00.00	Sub-contracted operations as part of manufacturing of other furniture
							32	Other manufacturing
							32.1	Manufacture of jewellery, bijouterie and related articles
							32.11	Striking of coins
6	203 477	184 689	193 803	222 658	804 627	kg	32.11.10.00.01	Coin, as legal tender
7	-	-	-	7	7	kg	32.11.10.00.02	Coin, of precious metal, excluding gold
8	1	-	-	7	8	kg	32.11.10.00.03	Medals and commemorative medals
9	11	-	-	33	44	kg	32.11.10.00.09	Other coin
							32.12	Manufacture of jewellery and related articles
10	3	5	4	3	15	kg	32.12.13.30.00	Articles of jewellery and parts thereof of precious metal (including plated, clad)
11	1	-	-	-	1	kg	32.12.13.51.00	Articles of goldsmiths' or silversmiths' wares of silver
12	10	16	17	10	53	kg	32.12.13.53.00	Articles of goldsmiths' or silversmiths' wares of precious metals, n.e.c.
13	-	2	3	3	8	kg	32.12.14.00.00	Other articles of precious metal; articles of natural or cultured pearls, precious or semi precious stones
14	3 550	4 150	4 050	3 900	15 650	eff. hrs	32.12.99.00.00	Sub-contracted operations as part of manufacturing of jewellery and related articles
							32.13	Manufacture of imitation jewellery and related articles
15	-	-	-	-	-	eff. hrs	32.13.99.00.00	Sub-contracted operations as part of manufacturing of imitation jewellery and related articles
							32.2	Manufacture of musical instruments
							32.20	Manufacture of musical instruments
16	4 911	6 240	3 418	8 786	23 355	p/st	32.20.20.00.00	Parts and accessories of musical instruments
							32.3	Manufacture of sports goods
							32.30	Manufacture of sports goods
17	-	-	-	-	-	'000 pa	32.30.12.00.00	Snow-ski footwear
18	6	7	6	6	25	'000 p/st	32.30.13.00.00	Water-skis, surfboards, sailboards and other water-sport equipment
19	156	135	410	464	1 165	'000 p/st	32.30.16.00.00	Fishing rods, other line fishing tackle; articles for hunting or fishing n.e.c.
							32.4	Manufacture of games and toys
							32.40	Manufacture of games and toys
20	1 350	1 320	1 400	1 551	5 621	'000 p/st	32.40.12.00.00	Toys representing animals or non-human creatures
21	55	37	43	90	225	'000 p/st	32.40.32.00.00	Puzzles
22	6 116	11 213	5 755	10 371	33 455	kg	32.40.41.00.00	Playing cards
23	158	223	118	299	798	p/st	32.40.42.30.00	Games operated by coins, banknotes, discs or other similar articles (excluding bowling alley equipment)
24	-	-	-	-	-	kg	32.40.42.70.00	Tables for casino games, automatic bowling alley equipment, and other funfair, table or parlour games, including pintables (excluding operated by coins, banknotes 'paper currency', discs or other similar articles, billiards, video games for use with a television receiver, playing cards and electric car racing sets, having the character of competitive games)
							32.5	Manufacture of medical and dental instruments and supplies
							32.50	Manufacture of medical and dental instruments and supplies
25	-	-	-	-	-	p/st	32.50.11.50.00	Instruments and appliances used in dental sciences (excluding drill engines)
26	630	60	270	-	960	kg	32.50.12.00.00	Medical, surgical or laboratory sterilisers
27	21	2	9	-	32	p/st		
28	3	20	2	2	27	kg	32.50.13.17.00	Needles, catheters, cannulae and the like used in medical, surgical, dental or veterinary sciences (excluding tubular metal needles and needles for sutures)
29	1 025	8 026	4 167	2 085	15 303	p/st		

**4.1. UKUPNA INDUSTRIJSKA PROIZVODNJA PO TROMJESEČJIMA U 2021., ZA VLASTITI RAČUN I PREMA UGOVORU S NARUČITELJEM**  
**TOTAL INDUSTRIAL PRODUCTION, ON OWN ACCOUNT AND UNDER CONTRACT WITH PRINCIPAL, BY QUARTERS, 2021**

(nastavak)  
(continued)

Šifra NIPUM-a	Naziv NIPUM-a	Mjerna jedinica	Ukupna proizvodnja u 2021. (za vlastiti račun i prema ugovoru za naručiteljem) Total production in 2021 (on own account and under contract with principal)					
			I. – III.	IV. – VI.	VII. – IX.	X. – XII.	I. – XII.	
32.50.13.70.00	Instrumenti i aparati koji se koriste u medicinske, kirurške ili veterinarske znanosti, d. n.	kg	297	276	87	53	713	1
32.50.22.35.00	Umjetni zglobovi	kom.	16 000	13 925	9 777	14 125	53 827	2
32.50.22.39.00	Ortopedske sprave, udlage (šine) i ostala ortopedska pomagala za prijelome	kom.	1 182	776	1 311	1 148	4 417	3
32.50.22.53.00	Ortopedske sprave, udlage (šine) i ostala ortopedska pomagala za prijelome	kom.	24 849	31 871	39 461	32 057	128 238	4
32.50.22.53.00	Umjetni zubi od plastike (uključujući metalne pločice za učvršćivanje) (isključujući umjetna zubala ili dijelove umjetnih zubala)	kom.	2 856	3 670	4 104	5 910	16 540	5
32.50.22.55.00	Umjetni zubi od ostalih materijala (uključujući metalne pločice za učvršćivanje) (isključujući umjetna zubala ili dijelove umjetnih zubala)	kom.	1 270	1 508	2 678	3 003	8 459	6
32.50.22.59.00	Zubne proteze (uključujući umjetna zubala i dijelove umjetnih zubala, metalne krune, lijevane limene mostove, mostove od nerđajućeg čelika) (isključujući pojedinačne umjetne zube)	kom.	140	690	1 208	1 429	3 467	7
32.50.22.90.00	Umjetni dijelovi tijela (isključujući umjetne zube i zubne proteze, umjetne zglobove, ortopedska pomagala i pomagala za prijelome, stimulare srca (pejsmejkere))	kom.	289	248	200	308	1 045	8
32.50.30.50.00	Medicinski, kirurški ili veterinarski namještaj i njegovi dijelovi (isključujući stolove i stolice namijenjene za rendgensku uporabu)	kom.	152	69	97	230	548	9
32.50.42.90.00	Naočale, s debelim lećama i slično, korektivne, zaštitne ili druge (isključujući sunčane naočale)	kom.	31 637	26 008	21 594	25 258	104 497	10
32.50.99.00.00	Podgovarateljski poslovi kao dio proizvodnje medicinske i kirurške opreme i ortopedskih pomagala	ef. sati	85 632	83 910	83 024	86 144	338 710	11
32.9	Prerađivačka industrija, d. n.							
32.99	Ostala prerađivačka industrija, d. n.							
32.99.11.30.00	Zaštitne rukavice za sva zanimanja od kože ili rekonstruirane kože	m <sup>2</sup>	4 708	1 866	2 650	3 493	12 717	12
		pari	15 691	6 156	8 671	10 588	41 106	13
32.99.11.50.00	Zaštitne kacige	kom.	22 830	20 627	18 508	35 537	97 502	14
32.99.11.60.00	Zaštitni štitići za lice/viziri od plastike	kg	199	48	-	-	247	15
		kom.	1 659	400	-	-	2 059	16
32.99.11.79.00	Zaštitne maske za lice (isključujući filtrirajuće polumaske (FFP) u skladu sa standardom EN149 i druge maske koje su u skladu sa sličnim standardom za maske kao zaštitne naprave za disanje za zaštitu od čestica)	kg	20 476	24 987	29 223	39 489	114 175	17
		kom.	3 358 843	4 955 131	6 183 570	8 084 172	22 581 716	18
32.99.21.30.00	Kišobrani, suncobrani, kišobrani za šetnju, vrtni kišobrani i slični kišobrani (isključujući kućišta za kišobrane)	tis. kom.	91	82	87	80	340	19
32.99.23.00.00	Kopče, gumbi koje se kopča utiskivanjem i slično te njihovi dijelovi; gumbi d.n.	kg	435	330	170	177	1 112	20
32.99.42.10.00	Ferocerij i ostale pirofosfome legure, proizvodi od zapaljivih materijala, d. n.	kg	2 176 357	1 017 244	1 012 504	2 601 845	6 807 950	21
32.99.54.00.00	Svijeće, voštance i slično (uključujući plutajuća noćna svjetla) (isključujući antiasmatične svijeće, voštane šibice, sumporne trake, fitilje i svijeće)	t	258	422	1 884	831	3 395	22
32.99.55.00.00	Umjetno cvijeće, lišće i voće te njihovi dijelovi	kom.	47 319	46 701	75 100	478 061	647 181	23
32.99.59.90.00	Drveni ljesovi	kom.	23 920	23 003	18 973	21 614	87 510	24
33	Popravak i instaliranje strojeva i opreme							
33.1	Popravak proizvoda od metala, strojeva i opreme							
33.11	Popravak proizvoda od metala							
33.11.11.00.00	Popravak i održavanje građevinskih metalnih proizvoda	ef. sati	10 028	16 769	7 900	11 696	46 393	25
33.11.12.00.00	Popravak i održavanje cisterni, rezervoara i kontejnera od metala	ef. sati	60 372	62 946	63 007	66 836	253 161	26
33.11.13.00.00	Popravak i održavanje sustava parnih kotlova (isključujući kotlove za centralno grijanje toplom vodom) i sustava metalnih cjevovoda u industrijskim pogonima	ef. sati	111 160	113 521	119 723	129 726	474 130	27
33.11.19.00.00	Popravak i održavanje radijatora i kotlova za centralno grijanje	ef. sati	49 091	45 419	50 739	44 069	189 318	28
33.12	Popravak strojeva							
33.12.11.00.00	Popravak i održavanje motora i turbina (isključujući motore za zrakoplove i motorna vozila)	tis. ef. sati	28	36	52	38	154	29
33.12.12.10.00	Popravak i održavanje crpki i kompresora	tis. ef. sati	3	4	3	2	12	30
33.12.12.20.00	Popravak i održavanje slavina i ventila	tis. ef. sati	3	4	4	4	15	31
33.12.13.00.00	Popravak i održavanje ležajeva, prijenosnika, prijenosnih i pogonskih elemenata	tis. ef. sati	7	8	9	9	33	32
33.12.14.00.00	Popravak i održavanje industrijskih peći i plamenika peći	tis. ef. sati	-	-	-	-	-	33
33.12.15.00.00	Popravak i održavanje uređaja za dizanje i prenošenje	tis. ef. sati	44	45	49	53	191	34
33.12.17.00.00	Popravak i održavanje mehaniziranoga ručnog alata	tis. ef. sati	13	13	14	13	53	35
33.12.18.00.00	Popravak i održavanje rashladne i ventilacijske opreme, osim za kućanstvo	tis. ef. sati	57	56	63	55	231	36
33.12.19.90.00	Popravak i održavanje ostalih strojeva za opću uporabu, d. n.	tis. ef. sati	240	234	236	248	958	37
33.12.22.00.00	Popravak i održavanje strojeva za obradu metala i alatnih strojeva	tis. ef. sati	3	3	3	3	12	38
33.12.25.00.00	Popravak i održavanje strojeva za proizvodnju hrane, pića i duhana	tis. ef. sati	16	14	12	17	59	39
33.12.29.90.00	Popravak i održavanje ostalih strojeva za posebnu uporabu, d. n.	tis. ef. sati	-	-	1	1	2	40

Od toga za vlastiti račun Of which on own account					Unit of measure	NIPUM codes	NIPUM heading	
I. – III.	IV. – VI.	VII. – IX.	X. – XII.	I. – XII.				
1	297	276	87	53	713	kg	32.50.13.70.00	Instruments and appliances used in medical, surgical or veterinary sciences, n.e.s.
2	16 000	13 925	9 777	14 125	53 827	p/st		
3	1 182	776	1 311	1 148	4 417	p/st	32.50.22.35.00	Artificial joints
4	24 849	31 871	39 461	32 057	128 238	p/st	32.50.22.39.00	Orthopaedic appliances, splints and other fracture appliances
5	2 856	3 670	4 104	5 910	16 540	p/st	32.50.22.53.00	Individual artificial teeth of plastics (including metal posts for fixing) (excluding dentures or part dentures)
6	1 270	1 508	2 678	3 003	8 459	p/st	32.50.22.55.00	Individual artificial teeth not made of plastics (including metal posts for fixing) (excluding dentures or part dentures)
7	140	690	1 208	1 429	3 467	p/st	32.50.22.59.00	Dental fittings (including dentures and part dentures, metal crowns, cast tin bars, stainless steel bars) (excluding individual artificial teeth)
8	289	248	200	308	1 045	p/st	32.50.22.90.00	Artificial parts of the body (excluding artificial teeth and dental fittings, artificial joints, orthopaedic and fracture appliances, heart pacemakers)
9	152	69	97	230	548	p/st	32.50.30.50.00	Medical, surgical or veterinary furniture, and parts thereof (excluding tables and seats specialised for X-ray purposes)
10	31 637	26 008	21 594	25 258	104 497	p/st	32.50.42.90.00	Spectacles, goggles and the like, corrective, protective or other (excluding sunglasses)
11	85 632	83 910	83 024	86 144	338 710	eff. hrs	32.50.99.00.00	Sub-contracted operations as part of manufacturing of medical and surgical equipment and orthopaedic appliances
							32.9	Manufacturing n.e.c.
							32.99	Other manufacturing n.e.c.
12	4 708	1 866	2 650	3 493	12 717	m <sup>2</sup>	32.99.11.30.00	Protective gloves, mittens and mitts for all trades, of leather or composition leather
13	15 691	6 156	8 671	10 588	41 106	pa		
14	22 830	20 627	18 508	35 537	97 502	p/st	32.99.11.50.00	Safety headgear
15	199	48	-	-	247	kg	32.99.11.60.00	Protective face shields/visors of plastics
16	1 659	400	-	-	2 059	p/st		
17	19 967	24 925	29 223	39 489	113 604	kg	32.99.11.79.00	Protective face masks (excl. filtering facepieces FFP according to EN149, and other masks conforming to a similar standard for masks as respiratory protective devices to protect against particles)
18	3 308 357	4 948 941	6 183 570	8 084 172	22 525 040	p/st		
19	91	82	87	80	340	'000 p/st	32.99.21.30.00	Umbrellas, sun umbrellas, walking-stick umbrellas, garden umbrellas and similar umbrellas (excluding umbrella cases)
20	435	330	170	177	1 112	kg	32.99.23.00.00	Press-fasteners, snap-fasteners, press-studs and parts thereof; n.e.c.
21	2 176 357	1 017 244	1 012 504	2 601 845	6 807 950	kg	32.99.42.10.00	Ferro-cerium, pyrophoric alloys, articles of combustible materials, n.e.c.
22	258	422	1 884	831	3 395	t	32.99.54.00.00	Candles, tapers and the like (including night lights fitted with a float) (excluding anti-asthmatic candles, wax matches or vestas, sulphur-treated bands, wicks and candles)
23	47 319	46 701	75 100	478 061	647 181	p/st	32.99.55.00.00	Artificial flowers, foliage and fruit and parts thereof
24	23 920	23 003	18 973	21 614	87 510	p/st	32.99.59.90.00	Wooden coffins
							33	Repair and installation of machinery and equipment
							33.1	Repair of fabricated metal products, machinery and equipment
							33.11	Repair of fabricated metal products
25	10 028	16 769	7 900	11 696	46 393	eff. hrs	33.11.11.00.00	Repair and maintenance services of structural metal products
26	60 372	62 946	63 007	66 836	253 161	eff. hrs	33.11.12.00.00	Repair and maintenance of metal tanks, reservoirs, vats and other containers
27	111 160	113 521	119 723	129 726	474 130	eff. hrs	33.11.13.00.00	Repair and maintenance services of steam generators (excluding central heating hot water boilers) and of systems of metal pipes in industrial plants
28	49 091	45 419	50 739	44 069	189 318	eff. hrs	33.11.19.00.00	Repair and maintenance of non-domestic central heating boilers
							33.12	Repair of machinery
29	28	36	52	38	154	'000 eff. hrs	33.12.11.00.00	Repair and maintenance of engines and turbines (excluding aircraft, vehicle and cycle engines)
30	3	4	3	2	12	'000 eff. hrs	33.12.12.10.00	Repair and maintenance of pumps and compressors
31	3	4	4	4	15	'000 eff. hrs	33.12.12.20.00	Repair and maintenance of taps and valves
32	7	8	9	9	33	'000 eff. hrs	33.12.13.00.00	Repair and maintenance of bearings, gears, gearing and driving elements
33	-	-	-	-	-	'000 eff. hrs	33.12.14.00.00	Repair and maintenance of ovens, furnaces and furnace burners
34	44	45	49	53	191	'000 eff. hrs	33.12.15.00.00	Repair and maintenance of lifting and handling equipment
35	13	13	14	13	53	'000 eff. hrs	33.12.17.00.00	Repair and maintenance of power-driven hand tools
36	57	56	63	55	231	'000 eff. hrs	33.12.18.00.00	Repair and maintenance services of non-domestic cooling and ventilation equipment
37	240	234	236	248	958	'000 eff. hrs	33.12.19.90.00	Repair and maintenance of other general purpose machinery n.e.c.
38	3	3	3	3	12	'000 eff. hrs	33.12.22.00.00	Repair and maintenance of metal forming machinery and machine tools
39	16	14	12	17	59	'000 eff. hrs	33.12.25.00.00	Repair and maintenance of machinery for food, beverage and tobacco processing
40	-	-	1	1	2	'000 eff. hrs	33.12.29.90.00	Repair and maintenance of other special-purpose machinery n.e.c.

**4.1. UKUPNA INDUSTRIJSKA PROIZVODNJA PO TROMJESEČJIMA U 2021., ZA VLASTITI RAČUN I PREMA UGOVORU S NARUČITELJEM**  
**TOTAL INDUSTRIAL PRODUCTION, ON OWN ACCOUNT AND UNDER CONTRACT WITH PRINCIPAL, BY QUARTERS, 2021**

(nastavak)  
(continued)

Šifra NIPUM-a	Naziv NIPUM-a	Mjerna jedinica	Ukupna proizvodnja u 2021. (za vlastiti račun i prema ugovoru za naručiteljem) Total production in 2021 (on own account and under contract with principal)					
			I. – III.	IV. – VI.	VII. – IX.	X. – XII.	I. – XII.	
33.13	Popravlak elektroničke i optičke opreme							
33.13.11.10.00	Popravlak i održavanje instrumenata i aparata za mjerenje, provjeru, testiranje, navigaciju i drugu uporabu (isključujući opremu za kontrolu industrijskih procesa)	ef. sati	33 600	39 759	37 860	34 683	145 902	1
33.13.12.00.00	Popravlak i održavanje medicinske i kirurške opreme	ef. sati	8 589	9 051	8 316	9 380	35 336	2
33.13.19.00.00	Popravlak i održavanje ostale profesionalne elektroničke opreme	ef. sati	32 586	33 582	34 356	35 898	136 422	3
33.14	Popravlak električne opreme							
33.14.11.20.00	Popravlak i održavanje elektromotora, generatora i transformatora	tis. ef. sati	63	77	73	77	290	4
33.14.11.50.00	Popravlak i održavanje opreme za distribuciju i kontrolu električne energije	tis. ef. sati	27	26	32	39	124	5
33.14.11.90.00	Popravlak i održavanje opreme za kontrolu industrijskih procesa	tis. ef. sati	12	10	10	10	42	6
33.15	Popravlak i održavanje brodova i čamaca							
33.15.10.10.00	Popravlak i održavanje brodova, brodica i plutajućih konstrukcija (isključujući jahte i druga plovila za sport i razonodu, brodice na vesla i kanue)	tis. ef. sati	309	306	260	276	1 151	7
33.15.10.30.00	Popravlak i održavanje čamaca za razonodu i sport	tis. ef. sati	146	178	197	185	706	8
33.16	Popravlak i održavanje zrakoplova i svemirskih letjelica							
33.16.10.00.00	Popravlak i održavanje civilnih zrakoplova i motora za letjelice	tis. ef. sati	110	109	112	114	445	9
33.17	Popravlak i održavanje ostalih prijevoznih sredstava							
33.17.11.00.00	Popravlak i održavanje željezničkih i tramvajskih lokomotiva i drugih tračničkih vozila mehaničke (i elektromehaničke opreme) za signalizaciju, sigurnost ili kontrolu u prometu	tis. ef. sati	800	754	726	724	3 004	10
33.2	Instaliranje industrijskih strojeva i opreme							
33.20	Instaliranje industrijskih strojeva i opreme							
33.20.12.00.00	Usluge instaliranja ostalih proizvoda od metala, osim strojeva i opreme	ef. sati	13 300	13 934	14 120	12 560	53 914	11
33.20.29.20.00	Instaliranje crpki i kompresora	tis. ef. sati	14	14	13	14	55	12
33.20.29.50.00	Instaliranje rashladne i ventilacijske opreme, osim za kućanstva	tis. ef. sati	19	21	21	21	82	13
33.20.35.00.00	Instaliranje strojeva za proizvodnju hrane, pića i duhana	tis. ef. sati	13	13	13	15	54	14
33.20.42.00.01	Usluge instaliranja računala i druge informatičke opreme	ef. sati	27 230	25 758	25 922	29 042	107 952	15
33.20.42.00.02	Usluge instaliranja televizijskih i radijskih odašiljača	ef. sati	843 346	969 556	815 096	1 045 884	3 673 882	16
33.20.42.00.03	Usluge instaliranja profesionalne elektroničke opreme	ef. sati	37 883	37 373	38 393	40 632	154 281	17
33.20.50.20.00	Instaliranje elektromotora, generatora i transformatora	tis. ef. sati	34	36	36	41	147	18
33.20.50.50.00	Instaliranje opreme za distribuciju i kontrolu električne energije	tis. ef. sati	41	36	43	44	164	19
33.20.50.90.00	Instaliranje ostale električne opreme, isključujući električnu opremu za signalizaciju u motornom, cestovnom prometu...	tis. ef. sati	11	10	10	11	42	20
33.20.60.00.00	Dizajniranje i montiranje opreme za kontrolu industrijskih procesa te automatiziranih proizvodnih postrojenja	tis. ef. sati	21	24	21	22	88	21
33.20.70.00.00	Instaliranje industrijskih instrumenata i aparata za mjerenje vremena	ef. sati	2 048	2 080	2 112	2 112	8 352	22
D	OPSKRBA ELEKTRIČNOM ENERGIJOM, PLINOM, PAROM I KLIMATIZACIJA							
35	Opskrba električnom energijom, plinom, parom i klimatizacija							
35.1	Proizvodnja, prijenos i distribucija električne energije							
35.11	Proizvodnja električne energije							
35.11.10.20.01	Električna energija iz javnih toplana	MWh	-	1 214	240	672	2 126	23
35.11.10.20.02	Električna energija iz toplana samostalnih proizvođača	MWh	70 548	95 455	85 437	71 648	323 088	24
35.11.10.30.01	Električna energija iz javnih termoelektrana	MWh	1 199 480	551 692	1 158 401	1 326 276	4 235 849	25
35.11.10.72.01	Hidroelektrična energija iz javnih hidroelektrana	MWh	2 680 248	1 704 962	965 978	1 847 865	7 199 053	26
35.11.10.72.02	Hidroelektrična energija iz hidroelektrana samostalnih proizvođača	MWh	1 648	892	208	1 086	3 834	27
35.11.10.73.01	Električna energija iz javnih vjetroelektrana	MWh	594 016	412 638	377 315	682 838	2 066 807	28
35.11.10.75.02	Električna energija iz solarnih elektrana samostalnih proizvođača	MWh	595	1 336	1 518	527	3 976	29
35.11.10.77.01	Električna energija iz javnih geotermalnih elektrana	MWh	21 368	20 631	21 577	26 162	89 738	30
35.11.10.79.01	Električna energija iz javnih elektrana na ostale nespomenute obnovljive izvore	MWh	40 808	41 985	40 302	41 142	164 237	31
35.11.10.79.03	Električna energija iz javnih toplana na ostale nespomenute obnovljive izvore	MWh	200 046	204 018	209 921	239 686	853 671	32
35.13	Distribucija električne energije							
35.13.10.00.09	Usluge distribucije električne energije	MWh	4 522 453	4 147 538	4 616 900	4 588 614	17 875 505	33
35.2	Proizvodnja plina; distribucija plinovitih goriva distribucijskom mrežom							
35.21	Proizvodnja plina							
35.21.10.09.03	Ostali plinovi, d. n.	tis. m <sup>3</sup>	49 857	50 753	48 468	51 867	200 945	34
		GJ	981 177	998 510	957 062	1 025 028	3 961 777	35
35.22	Distribucija plinovitih goriva distribucijskom mrežom							
35.22.10.10.09	Usluge distribucije (prodaje) prirodnog plina distribucijskom mrežom	tis. m <sup>3</sup>	467 116	209 928	106 520	435 062	1 218 626	36

Od toga za vlastiti račun Of which on own account					Unit of measure	NIPUM codes	NIPUM heading	
I. – III.	IV. – VI.	VII. – IX.	X. – XII.	I. – XII.				
1	33 600	39 759	37 860	34 683	145 902	eff. hrs	33.13 33.13.11.10.00	Repair of electronic and optical equipment Repair and maintenance of instruments and apparatus for measuring, checking, testing, navigating and other purposes (excluding industrial process control equipment)
2	8 589	9 051	8 316	9 380	35 336	eff. hrs	33.13.12.00.00	Repair and maintenance of medical and surgical equipment
3	32 586	33 582	34 356	35 898	136 422	eff. hrs	33.13.19.00.00	Repair and maintenance of other professional electronic equipment
4	63	77	73	77	290	'000 eff. hrs	33.14 33.14.11.20.00	Repair of electrical equipment Repair and maintenance of electric motors, generators and transformers
5	27	26	32	39	124	'000 eff. hrs	33.14.11.50.00	Repair and maintenance of electricity distribution and control apparatus
6	12	10	10	10	42	'000 eff. hrs	33.14.11.90.00	Repair and maintenance of industrial process control equipment
7	309	306	260	276	1 151	'000 eff. hrs	33.15 33.15.10.10.00	Repair and maintenance of ships and boats Repair and maintenance of ships, boats and floating structures (excluding yachts, other pleasure or sports vessels, rowing boats and canoes)
8	146	178	197	185	706	'000 eff. hrs	33.15.10.30.00	Repair and maintenance of pleasure and sporting boats
9	110	109	112	114	445	'000 eff. hrs	33.16 33.16.10.00.00	Repair and maintenance of aircraft and spacecraft Repair and maintenance of civil aircraft and aircraft engines
10	800	754	726	724	3 004	'000 eff. hrs	33.17 33.17.11.00.00	Repair and maintenance of other transport equipment Repair and maintenance of railway and tramway locomotives and rolling-stock and of mechanical (and electro-mechanical) signalling, safety or traffic control equipment
11	13 300	13 934	14 120	12 560	53 914	eff. hrs	33.2 33.20 33.20.12.00.00	Installation of industrial machinery and equipment Installation of industrial machinery and equipment Installation services of other fabricated metal products, except machinery and equipment
12	14	14	13	14	55	'000 eff. hrs	33.20.29.20.00	Installation of pumps and compressors
13	19	21	21	21	82	'000 eff. hrs	33.20.29.50.00	Installation of non-domestic cooling and ventilation equipment
14	13	13	13	15	54	'000 eff. hrs	33.20.35.00.00	Installation of machinery for food, beverage and tobacco processing
15	27 230	25 758	25 922	29 042	107 952	eff. hrs	33.20.42.00.01	Installation services of professional electronic equipment
16	843 346	969 556	815 096	1 045 884	3 673 882	eff. hrs	33.20.42.00.02	Installation services of professional electronic equipment
17	37 883	37 373	38 393	40 632	154 281	eff. hrs	33.20.42.00.03	Installation services of professional electronic equipment
18	34	36	36	41	147	'000 eff. hrs	33.20.50.20.00	Installation of electric motors, generators and transformers
19	41	36	43	44	164	'000 eff. hrs	33.20.50.50.00	Installation of electricity distribution and control apparatus
20	11	10	10	11	42	'000 eff. hrs	33.20.50.90.00	Installation of other electrical equipment, excluding electrical signalling equipment for motorways, roads...
21	21	24	21	22	88	'000 eff. hrs	33.20.60.00.00	Design and assembly of industrial process control equipment and automated production plants
22	2 048	2 080	2 112	2 112	8 352	eff. hrs	33.20.70.00.00	Installation of industrial time measure instruments and apparatus
<b>D</b>							<b>ELECTRICITY, GAS, STEAM AND AIR CONDITIONING SUPPLY</b>	
35							Electricity, gas, steam and air conditioning supply	
35.1							Electric power generation, transmission and distribution	
35.11							Production of electricity	
23	-	1 214	240	672	2 126	MWh	35.11.10.20.01	Thermal electricity from public CHP plants
24	70 548	95 455	85 437	71 648	323 088	MWh	35.11.10.20.02	Thermal electricity from autoproducer CHP plants
25	1 199 480	551 692	1 158 401	1 326 276	4 235 849	MWh	35.11.10.30.01	Thermal electricity from public non-CHP plants
26	2 680 248	1 704 962	965 978	1 847 865	7 199 053	MWh	35.11.10.72.01	Hydro electricity from public hydroplants
27	1 648	892	208	1 086	3 834	MWh	35.11.10.72.02	Hydro electricity from autoproducer hydroplants
28	594 016	412 638	377 315	682 838	2 066 807	MWh	35.11.10.73.01	Wind electricity from public wind power plants
29	595	1 336	1 518	527	3 976	MWh	35.11.10.75.02	Solar electricity from autoproducer solar plants
30	21 368	20 631	21 577	26 162	89 738	MWh	35.11.10.77.01	Geothermal electricity from public geothermal plants
31	40 808	41 985	40 302	41 142	164 237	MWh	35.11.10.79.01	Electrical energy supplied by public power plants from other renewable energy sources
32	200 046	204 018	209 921	239 686	853 671	MWh	35.11.10.79.03	Electrical energy supplied by public CHP plants from other renewable energy sources
35.13							Distribution of electricity	
33	4 522 453	4 147 538	4 616 900	4 588 614	17 875 505	MWh	35.13.10.00.09	Distribution services of electricity
35.2							Manufacture of gas; distribution of gaseous fuels through mains	
35.21							Manufacture of gas	
34	49 857	50 753	48 468	51 867	200 945	'000 m <sup>3</sup>	35.21.10.09.03	Other gases, n.e.c.
35	981 177	998 510	957 062	1 025 028	3 961 777	GJ		
35.22							Distribution of gaseous fuels through mains	
36	467 116	209 928	106 520	435 062	1 218 626	'000 m <sup>3</sup>	35.22.10.10.09	Distribution (sale) services of natural gas through mains

**4.2. BROJ ZAPOSLENIH U INDUSTRIJI PREMA PODRUČJIMA, ODJELJCIMA I SKUPINAMA NKD-a 2007. U 2021.**

NUMBER OF PERSONS EMPLOYED IN INDUSTRY, ACCORDING TO NKD 2007. SECTIONS, DIVISIONS AND GROUPS, 2021

		2021.											
		I.	II.	III.	IV.	V.	VI.	VII.	VIII.	IX.	X.	XI.	XII.
	Ukupno <i>Total</i>	172 872	173 113	173 582	173 734	173 642	173 395	173 044	172 794	172 901	172 793	173 095	172 334
B	RUDARSTVO I VAĐENJE <i>MINING AND QUARRYING</i>	3 459	3 456	3 476	3 466	3 471	3 494	3 483	3 507	3 494	3 524	3 528	3 538
06	Vađenje sirove nafte i prirodnog plina <i>Extraction of crude petroleum and natural gas</i>	958	958	1 023	1 018	1 012	1 028	1 010	1 010	991	991	987	976
06.1	Vađenje sirove nafte <i>Extraction of crude petroleum</i>	598	597	632	628	625	644	626	627	610	611	609	602
06.2	Vađenje prirodnog plina <i>Extraction of natural gas</i>	360	361	391	390	387	384	384	383	381	380	378	374
08	Ostalo rudarstvo i vađenje <i>Other mining and quarrying</i>	1 654	1 648	1 663	1 658	1 663	1 676	1 680	1 708	1 718	1 753	1 762	1 784
08.1	Vađenje kamena, pijeska i gline <i>Quarrying of stone, sand and clay</i>	1 415	1 409	1 424	1 421	1 425	1 433	1 437	1 423	1 435	1 458	1 468	1 490
08.9	Rudarstvo i vađenje, d. n. <i>Mining and quarrying products n. e. c.</i>	239	239	239	237	238	243	243	285	283	295	294	294
09	Pomoćne uslužne djelatnosti u rudarstvu <i>Mining support service activities</i>	847	850	790	790	796	790	793	789	785	780	779	778
09.1	Pomoćne djelatnosti za vađenje nafte i prirodnog plina <i>Support activities for petroleum and natural gas extraction</i>	844	847	787	787	793	787	790	786	782	777	776	775
09.9	Pomoćne djelatnosti za ostalo rudarstvo i vađenje <i>Support activities for other mining and quarrying</i>	3	3	3	3	3	3	3	3	3	3	3	3
C	PRERADIVAČKA INDUSTRIJA <i>MANUFACTURING</i>	158 978	159 264	159 716	159 872	159 792	159 355	158 971	158 681	158 779	158 630	158 927	158 159
10	Proizvodnja prehrambenih proizvoda <i>Manufacture of food products</i>	26 977	27 003	27 239	27 323	27 347	27 396	27 372	27 473	27 464	27 523	27 549	27 134
10.1	Prerada i konzerviranje mesa i proizvodnja mesnih proizvoda <i>Processing and preserving of meat and production of meat products</i>	6 787	6 796	6 835	6 825	6 828	6 799	6 793	6 808	6 800	6 798	6 865	6 848
10.2	Prerada i konzerviranje riba, rakova i mekušaca <i>Processed and preserved fish, crustaceans and molluscs</i>	1 610	1 629	1 655	1 670	1 658	1 688	1 657	1 657	1 659	1 647	1 644	1 672
10.3	Prerada i konzerviranje voća i povrća <i>Processing and preserving of fruit and vegetables</i>	1 465	1 387	1 435	1 407	1 425	1 538	1 578	1 659	1 675	1 605	1 598	1 277
10.4	Proizvodnja biljnih i životinjskih ulja i masti <i>Manufacture of vegetable and animal oils and fats</i>	518	521	528	534	534	538	541	546	548	565	567	544
10.5	Proizvodnja mliječnih proizvoda <i>Manufacture of dairy products</i>	2 609	2 653	2 646	2 720	2 762	2 704	2 739	2 672	2 641	2 646	2 581	2 677
10.6	Proizvodnja mlinarskih proizvoda, škroba i škrobnih proizvoda <i>Manufacture of grain mill products, starches and starch products</i>	876	881	904	905	915	909	918	920	916	929	918	901
10.7	Proizvodnja pekarskih i brašnatih proizvoda te kolača <i>Manufacture of bakery and farinaceous products</i>	6 706	6 752	6 838	6 874	6 839	6 826	6 765	6 751	6 678	6 790	6 825	6 766
10.8	Proizvodnja ostalih prehrambenih proizvoda <i>Manufacture of other food products</i>	5 814	5 797	5 813	5 805	5 790	5 797	5 787	5 867	5 945	5 942	5 951	5 854
10.9	Proizvodnja pripremljene hrane za životinje <i>Manufacture of prepared animal feeds</i>	592	587	585	583	596	597	594	593	602	601	600	595
11	Proizvodnja pića <i>Manufacture of beverages</i>	4 386	4 403	4 461	4 418	4 542	4 610	4 650	4 550	4 494	4 330	4 304	4 430
11.0	Proizvodnja pića <i>Manufacture of beverages</i>	4 386	4 403	4 461	4 418	4 542	4 610	4 650	4 550	4 494	4 330	4 304	4 430
12	Proizvodnja duhanskih proizvoda <i>Manufacture of tobacco products</i>	1 002	989	977	921	908	760	764	769	772	778	1 033	1 038
12.0	Proizvodnja duhanskih proizvoda <i>Manufacture of tobacco products</i>	1 002	989	977	921	908	760	764	769	772	778	1 033	1 038
13	Proizvodnja tekstila <i>Manufacture of textiles</i>	2 766	2 807	2 759	2 807	2 790	2 778	2 734	2 732	2 688	2 735	2 773	2 728
13.1	Priprema i pređenje tekstilnih vlakana <i>Preparation and spinning of textile fibres</i>	472	463	456	456	462	456	447	445	440	446	439	440

**4.2. BROJ ZAPOSLENIH U INDUSTRIJI PREMA PODRUČJIMA, ODJELJCIMA I SKUPINAMA NKD-a 2007. U 2021.**

NUMBER OF PERSONS EMPLOYED IN INDUSTRY, ACCORDING TO NKD 2007. SECTIONS, DIVISIONS AND GROUPS, 2021

 (nastavak)  
 (continued)

	2021.											
	I.	II.	III.	IV.	V.	VI.	VII.	VIII.	IX.	X.	XI.	XII.
13.2 Tkanje tekstila <i>Weaving of textiles</i>	484	489	496	485	488	485	472	460	465	464	462	459
13.3 Dovršavanje tekstila <i>Finishing of textiles</i>	76	67	65	69	68	67	67	66	65	70	72	62
13.9 Proizvodnja ostalog tekstila <i>Manufacture of other textiles</i>	1 734	1 788	1 742	1 797	1 772	1 770	1 748	1 761	1 718	1 755	1 800	1 767
14 Proizvodnja odjeće <i>Manufacture of wearing apparel</i>	9 638	9 933	9 880	9 784	9 793	9 664	9 465	9 301	9 165	9 101	9 155	9 107
14.1 Proizvodnja odjeće, osim krznene odjeće <i>Manufacture of wearing apparel, except fur apparel</i>	6 820	7 156	7 116	7 008	7 055	6 961	6 807	6 695	6 549	6 529	6 549	6 512
14.2 Proizvodnja predmeta od krzna <i>Manufacture of articles of fur</i>	2	2	2	0	0	2	4	4	2	2	2	2
14.3 Proizvodnja pletene i kukičane odjeće <i>Manufacture of knitted and crocheted apparel</i>	2 816	2 775	2 762	2 776	2 738	2 701	2 654	2 602	2 614	2 570	2 604	2 593
15 Proizvodnja kože i srodnih proizvoda <i>Manufacture of leather and related products</i>	7 621	7 665	7 678	7 716	7 700	7 643	7 590	7 544	7 534	7 430	7 348	7 270
15.1 Štavljenje i obrada kože; proizvodnja putnih i ručnih torba, sedlarskih i remenarskih proizvoda; dorada i bojenje krzna <i>Tanning and dressing of leather; manufacture of luggage, handbags, saddlery and harness; dressing and dyeing of fur</i>	2 353	2 378	2 402	2 429	2 363	2 318	2 281	2 220	2 198	2 092	1 994	1 973
15.2 Proizvodnja obuće <i>Manufacture of footwear</i>	5 268	5 287	5 276	5 287	5 337	5 325	5 309	5 324	5 336	5 338	5 354	5 297
16 Prerada drva i proizvoda od drva i pluta, osim namještaja; proizvodnja predmeta od slame i pletarskih materijala <i>Manufacture of wood and of products of wood and cork, except furniture; manufacture of articles of straw and plaiting materials</i>	11 668	11 765	11 812	11 858	11 855	11 820	11 827	11 803	11 869	11 820	11 784	11 743
16.1 Plijenje i blanjanje drva <i>Sawmilling and planing of wood</i>	6 174	6 266	6 236	6 269	6 250	6 203	6 199	6 173	6 222	6 130	6 076	5 926
16.2 Proizvodnja proizvoda od drva, pluta, slame i pletarskih materijala <i>Manufacture of products of wood, cork, straw and plaiting materials</i>	5 494	5 499	5 576	5 589	5 605	5 617	5 628	5 630	5 647	5 690	5 708	5 817
17 Proizvodnja papira i proizvoda od papira <i>Manufacture of paper and paper products</i>	4 331	4 298	4 322	4 328	4 354	4 359	4 339	4 333	4 331	4 403	4 455	4 455
17.1 Proizvodnja celuloze, papira i kartona <i>Manufacture of pulp, paper and paperboard</i>	305	304	305	302	303	303	307	309	308	315	315	314
17.2 Proizvodnja proizvoda od papira i kartona <i>Manufacture of articles of paper and paperboard</i>	4 026	3 994	4 017	4 026	4 051	4 056	4 032	4 024	4 023	4 088	4 140	4 141
18 Tiskanje i umnožavanje snimljenih zapisa <i>Printing and reproduction of recorded media</i>	3 979	3 942	3 926	3 940	3 957	3 976	3 982	4 001	3 993	3 954	3 981	3 959
18.1 Tiskanje i uslužne djelatnosti povezane s tiskanjem <i>Printing and service activities related to printing</i>	3 979	3 942	3 926	3 940	3 957	3 976	3 982	4 001	3 993	3 954	3 981	3 959
19 Proizvodnja koksa i rafiniranih naftnih proizvoda <i>Manufacture of coke and refined petroleum products</i>	721	665	658	682	677	679	669	664	665	663	668	671
19.2 Proizvodnja rafiniranih naftnih proizvoda <i>Manufacture of refined petroleum products</i>	721	665	658	682	677	679	669	664	665	663	668	671
20 Proizvodnja kemikalija i kemijskih proizvoda <i>Manufacture of chemicals and chemical products</i>	4 838	4 806	4 762	4 743	4 733	4 727	4 810	4 839	4 881	4 904	4 934	4 854
20.1 Proizvodnja osnovnih kemikalija, gnojiva i dušičnih spojeva, plastike i sintetičkoga kaučuka u primarnim oblicima <i>Manufacture of basic chemicals, fertilisers and nitrogen compounds, plastics and synthetic rubber in primary forms</i>	1 959	1 983	1 955	1 966	1 980	1 973	1 996	1 996	2 009	2 000	2 009	1 961
20.2 Proizvodnja pesticida i drugih agrokemijskih proizvoda <i>Manufacture of pesticides and other agro-chemical products</i>	119	118	117	117	116	116	117	117	123	111	119	115
20.3 Proizvodnja boja, lakova i sličnih premaza, grafičkih boja i kitova <i>Manufacture of paints, varnishes and similar coatings, printing ink and mastics</i>	477	481	487	491	490	492	491	481	478	479	479	483

**4.2. BROJ ZAPOSLENIH U INDUSTRIJI PREMA PODRUČJIMA, ODJELJCIMA I SKUPINAMA NKD-a 2007. U 2021.**

NUMBER OF PERSONS EMPLOYED IN INDUSTRY, ACCORDING TO NKD 2007. SECTIONS, DIVISIONS AND GROUPS, 2021

 (nastavak)  
 (continued)

		2021.											
		I.	II.	III.	IV.	V.	VI.	VII.	VIII.	IX.	X.	XI.	XII.
20.4	Proizvodnja sapuna i deterdženata, sredstava za čišćenje i poliranje, parfema i toaletno-kozmetičkih preparata <i>Manufacture of soap and detergents, cleaning and polishing preparations, perfumes and toilet preparations</i>	1 649	1 594	1 562	1 535	1 522	1 528	1 586	1 622	1 650	1 691	1 703	1 673
20.5	Proizvodnja ostalih kemijskih proizvoda <i>Manufacture of other chemical products</i>	634	630	641	634	625	618	620	623	621	623	624	622
21	Proizvodnja osnovnih farmaceutskih proizvoda i farmaceutskih pripravaka <i>Manufacture of basic pharmaceutical products and pharmaceutical preparations</i>	4 381	4 421	4 437	4 446	4 456	4 457	4 473	4 547	4 567	4 576	4 529	4 550
21.1	Proizvodnja osnovnih farmaceutskih proizvoda <i>Manufacture of basic pharmaceutical products</i>	147	145	145	145	145	145	146	145	145	145	145	145
21.2	Proizvodnja farmaceutskih pripravaka <i>Manufacture of pharmaceutical preparations</i>	4 234	4 276	4 292	4 301	4 311	4 312	4 327	4 402	4 422	4 431	4 384	4 405
22	Proizvodnja proizvoda od gume i plastike <i>Manufacture of rubber and plastic products</i>	7 162	7 181	7 180	7 211	7 191	7 182	7 131	7 173	7 190	7 206	7 190	7 139
22.1	Proizvodnja vanjskih i unutrašnjih guma za vozila; protektiranje vanjskih guma <i>Manufacture of rubber tyres and tubes; retreading and rebuilding of rubber tyres</i>	603	608	614	606	607	612	608	604	613	612	605	605
22.2	Proizvodnja proizvoda od plastike <i>Manufacture of plastic products</i>	6 559	6 573	6 566	6 605	6 584	6 570	6 523	6 569	6 577	6 594	6 585	6 534
23	Proizvodnja ostalih nemetalnih mineralnih proizvoda <i>Manufacture of other non-metallic mineral products</i>	7 405	7 431	7 414	7 452	7 464	7 577	7 562	7 591	7 625	7 606	7 630	7 595
23.1	Proizvodnja stakla i proizvoda od stakla <i>Manufacture of glass and glass products</i>	2 211	2 216	2 225	2 255	2 276	2 295	2 301	2 297	2 305	2 302	2 312	2 313
23.2	Proizvodnja vatrostalnih proizvoda <i>Manufacture of refractory products</i>	86	86	78	78	80	80	73	73	72	71	72	69
23.3	Proizvodnja proizvoda od gline za građevinarstvo <i>Manufacture of clay building materials</i>	647	647	617	610	607	609	611	613	615	613	612	612
23.4	Proizvodnja ostalih proizvoda od porculana i keramike <i>Manufacture of other porcelain and ceramic products</i>	524	520	528	527	529	526	527	521	533	544	557	552
23.5	Proizvodnja cementa, vapna i gipsa <i>Manufacture of cement, lime and plaster</i>	1 139	1 139	1 134	1 134	1 140	1 142	1 120	1 159	1 168	1 158	1 161	1 161
23.6	Proizvodnja proizvoda od betona, cementa i gipsa <i>Manufacture of articles of concrete, cement and plaster</i>	1 787	1 800	1 808	1 819	1 802	1 914	1 914	1 913	1 921	1 935	1 932	1 898
23.7	Rezanje, oblikovanje i obrada kamena <i>Cutting, shaping and finishing of stone</i>	501	512	513	521	523	521	527	524	514	484	484	491
23.9	Proizvodnja brusnih proizvoda i nemetalnih mineralnih proizvoda, d. n. <i>Manufacture of abrasive products and non-metallic mineral products n. e. c.</i>	510	511	511	508	507	490	489	491	497	499	500	499
24	Proizvodnja metala <i>Manufacture of basic metals</i>	3 809	3 794	3 852	3 842	3 850	3 826	3 817	3 792	3 808	3 782	3 799	3 801
24.1	Proizvodnja sirovog željeza, čelika i ferolegura <i>Manufacture of basic iron and steel and of ferro-alloys</i>	158	160	158	159	160	160	160	154	159	159	160	162
24.2	Proizvodnja čeličnih cijevi i pribora <i>Manufacture of tubes, pipes, hollow profiles and related fittings, of steel</i>	329	321	319	326	329	329	326	323	325	327	323	321
24.3	Proizvodnja ostalih proizvoda primarne prerade čelika <i>Manufacture of other products of first processing of steel</i>	165	164	161	161	160	158	160	160	163	163	162	159
24.4	Proizvodnja plemenitih i ostalih obojenih metala <i>Manufacture of basic precious and other non-ferrous metals</i>	513	510	511	510	504	506	504	506	505	501	502	502
24.5	Lijevanje metala <i>Casting of metals</i>	2 644	2 639	2 703	2 686	2 697	2 673	2 667	2 649	2 656	2 632	2 652	2 657
25	Proizvodnja gotovih metalnih proizvoda, osim strojeva i opreme <i>Manufacture of fabricated metal products, except machinery and equipment</i>	16 082	16 278	16 280	16 437	16 454	16 253	16 167	16 250	16 365	16 507	16 459	16 545
25.1	Proizvodnja metalnih konstrukcija <i>Manufacture of structural metal products</i>	5 485	5 595	5 540	5 611	5 614	5 400	5 379	5 329	5 433	5 506	5 471	5 527



**4.2. BROJ ZAPOSLENIH U INDUSTRIJI PREMA PODRUČJIMA, ODJELJCIMA I SKUPINAMA NKD-a 2007. U 2021.**

NUMBER OF PERSONS EMPLOYED IN INDUSTRY, ACCORDING TO NKD 2007. SECTIONS, DIVISIONS AND GROUPS, 2021

 (nastavak)  
 (continued)

		2021.											
		I.	II.	III.	IV.	V.	VI.	VII.	VIII.	IX.	X.	XI.	XII.
25.2	Proizvodnja metalnih cisterni, rezervoara i sličnih posuda <i>Manufacture of tanks, reservoirs and containers of metal</i>	683	695	701	797	753	725	722	734	725	753	691	715
25.3	Proizvodnja parnih kotlova, osim kotlova za centralno grijanje toplom vodom <i>Manufacture of steam generators, except central heating hot water boilers</i>	1 182	1 173	1 180	1 102	1 129	1 163	1 096	1 196	1 177	1 093	1 181	1 151
25.4	Proizvodnja oružja i streljiva <i>Manufacture of weapons and ammunition</i>	1 672	1 700	1 738	1 784	1 789	1 786	1 785	1 784	1 798	1 801	1 820	1 828
25.5	Kovanje, prešanje, štancanje i valjanje metala; metalurgija praha <i>Forging, pressing, stamping and roll forming of metal; powder metallurgy</i>	391	401	405	409	409	411	409	406	420	419	416	414
25.6	Obrada i prevlačenje metala; strojna obrada metala <i>Treatment and coating of metals; machining</i>	2 023	2 036	2 039	2 035	2 059	2 092	2 095	2 085	2 113	2 136	2 118	2 131
25.7	Proizvodnja sječiva, alata i opće željezne robe <i>Manufacture of cutlery, tools and general hardware</i>	1 722	1 742	1 742	1 746	1 751	1 734	1 756	1 764	1 766	1 780	1 762	1 782
25.9	Proizvodnja ostalih gotovih proizvoda od metala <i>Manufacture of other fabricated metal products</i>	2 924	2 936	2 935	2 953	2 950	2 942	2 925	2 952	2 933	3 019	3 000	2 997
26	Proizvodnja računala te elektroničkih i optičkih proizvoda <i>Manufacture of computer, electronic and optical products</i>	4 597	4 634	4 689	4 656	4 608	4 620	4 593	4 579	4 609	4 617	4 659	4 675
26.1	Proizvodnja elektroničkih komponenta i ploča <i>Manufacture of electronic components and boards</i>	783	813	825	794	746	742	715	703	696	681	710	716
26.2	Proizvodnja računala i periferne opreme <i>Manufacture of computers and peripheral equipment</i>	263	263	266	260	262	266	265	266	271	260	261	268
26.3	Proizvodnja komunikacijske opreme <i>Manufacture of communication equipment</i>	2 768	2 772	2 804	2 808	2 806	2 808	2 813	2 808	2 841	2 874	2 883	2 893
26.5	Proizvodnja instrumenata i aparata za mjerenje, ispitivanje i navigaciju; proizvodnja satova <i>Manufacture of instruments and appliances for measuring, testing and navigation; watches and clocks</i>	778	781	789	789	789	799	795	797	796	796	799	792
26.6	Proizvodnja opreme za zračenje, elektromedicinske i elektroterapeutske opreme <i>Manufacture of irradiation, electromedical and electrotherapeutic equipment</i>	5	5	5	5	5	5	5	5	5	6	6	6
27	Proizvodnja električne opreme <i>Manufacture of electrical equipment</i>	8 339	8 363	8 439	8 467	8 534	8 527	8 585	8 588	8 486	8 499	8 489	8 476
27.1	Proizvodnja elektromotora, generatora, transformatora te uređaja za distribuciju i kontrolu električne energije <i>Manufacture of electric motors, generators, transformers and electricity distribution and control apparatus</i>	4 701	4 724	4 746	4 754	4 763	4 745	4 747	4 746	4 761	4 756	4 767	4 754
27.2	Proizvodnja baterija i akumulatora <i>Manufacture of batteries and accumulators</i>	226	230	238	240	240	240	246	250	268	264	265	265
27.3	Proizvodnja žice i elektroinstalacijskog materijala <i>Wiring and wiring devices</i>	1 108	1 125	1 154	1 170	1 171	1 153	1 158	1 160	1 164	1 164	1 169	1 173
27.4	Proizvodnja električne opreme za rasvjetu <i>Manufacture of electric lighting equipment</i>	270	269	271	271	275	274	278	277	292	283	286	275
27.5	Proizvodnja aparata za kućanstvo <i>Manufacture of domestic appliances</i>	224	223	240	245	246	247	258	249	249	267	251	265
27.9	Proizvodnja ostale električne opreme <i>Manufacture of other electrical equipment</i>	1 810	1 792	1 790	1 787	1 839	1 868	1 898	1 906	1 752	1 765	1 751	1 744
28	Proizvodnja strojeva i uređaja, d. n. <i>Manufacture of machinery and equipment n. e. c.</i>	7 706	7 556	7 921	7 905	7 769	7 917	7 983	7 920	8 023	7 806	8 019	7 848
28.1	Proizvodnja strojeva za opće namjene <i>Manufacture of general-purpose machinery</i>	2 055	2 067	2 047	2 039	2 016	1 978	1 957	1 959	1 946	1 868	1 860	1 836
28.2	Proizvodnja ostalih strojeva za opće namjene <i>Manufacture of other general-purpose machinery</i>	2 016	1 811	2 144	2 142	1 995	2 147	2 238	2 168	2 145	2 020	2 167	2 180
28.3	Proizvodnja strojeva za poljoprivredu i šumarstvo <i>Manufacture of agricultural and forestry machinery</i>	926	925	939	959	969	976	964	946	969	972	989	986
28.4	Proizvodnja strojeva za obradu metala i alatnih strojeva <i>Manufacture of metal forming machinery and machine tools</i>	278	284	295	292	283	287	285	291	296	290	288	281
28.9	Proizvodnja ostalih strojeva za posebne namjene <i>Manufacture of other special purpose machinery</i>	2 431	2 469	2 496	2 473	2 506	2 529	2 539	2 556	2 667	2 656	2 715	2 565

**4.2. BROJ ZAPOSLENIH U INDUSTRIJI PREMA PODRUČJIMA, ODJELJCIMA I SKUPINAMA NKD-a 2007. U 2021.**

NUMBER OF PERSONS EMPLOYED IN INDUSTRY, ACCORDING TO NKD 2007. SECTIONS, DIVISIONS AND GROUPS, 2021

 (nastavak)  
 (continued)

		2021.											
		I.	II.	III.	IV.	V.	VI.	VII.	VIII.	IX.	X.	XI.	XII.
29	Proizvodnja motornih vozila, prikolica i poluprikolica <i>Manufacture of motor vehicles, trailers and semi-trailers</i>	1 651	1 651	1 653	1 649	1 642	1 626	1 624	1 642	1 712	1 738	1 733	1 823
29.1	Proizvodnja motornih vozila <i>Manufacture of motor vehicles</i>	393	395	397	409	408	421	435	443	447	451	458	463
29.2	Proizvodnja karoserija za motorna vozila, prikolica i poluprikolica <i>Manufacture of bodies (coachwork) for motor vehicles, manufacture of trailers and semi-trailers</i>	300	298	307	302	308	313	311	310	316	315	315	310
29.3	Proizvodnja dijelova i pribora za motorna vozila <i>Manufacture of parts and accessories for motor vehicles</i>	958	958	949	938	926	892	878	889	949	972	960	1 050
30	Proizvodnja ostalih prijevoznih sredstava <i>Manufacture of other transport equipment</i>	5 001	5 187	4 836	4 845	4 816	4 648	4 594	4 452	4 410	4 587	4 429	4 371
30.1	Gradnja brodova i čamaca <i>Building of ships and boats</i>	2 968	3 135	2 796	2 760	2 736	2 555	2 482	2 363	2 305	2 438	2 255	2 222
30.2	Proizvodnja željezničkih lokomotiva i tračničkih vozila <i>Manufacture of railway locomotives and rolling stock</i>	1 167	1 204	1 170	1 212	1 181	1 173	1 182	1 187	1 198	1 224	1 237	1 238
30.3	Proizvodnja zrakoplova i svemirskih letjelica te srodnih prijevoznih sredstava i opreme <i>Manufacture of air and spacecraft and related machinery</i>	445	452	443	441	447	439	454	437	444	448	456	446
30.4	Proizvodnja vojnih borbenih vozila <i>Manufacture of military fighting vehicles</i>	62	30	41	31	48	70	60	52	44	43	39	27
30.9	Proizvodnja prijevoznih sredstava, d. n. <i>Manufacture of transport equipment n. e. c.</i>	359	366	386	401	404	411	416	413	419	434	442	438
31	Proizvodnja namještaja <i>Manufacture of furniture</i>	7 285	7 201	7 261	7 207	7 141	7 074	7 048	7 007	6 975	6 946	6 882	6 863
31.0	Proizvodnja namještaja <i>Manufacture of furniture</i>	7 285	7 201	7 261	7 207	7 141	7 074	7 048	7 007	6 975	6 946	6 882	6 863
32	Ostala prerađivačka industrija <i>Other manufacturing</i>	1 978	1 656	1 653	1 641	1 633	1 650	1 623	1 594	1 606	1 612	1 629	1 626
32.1	Proizvodnja nakita, imitacije nakita (bižuterije) i srodnih proizvoda <i>Manufacture of jewellery, bijouterie and related articles</i>	105	103	104	104	103	109	110	111	112	114	115	113
32.2	Proizvodnja glazbenih instrumenata <i>Manufacture of musical instruments</i>	16	16	17	19	19	17	18	18	19	18	17	17
32.3	Proizvodnja sportske opreme <i>Manufacture of sports goods</i>	110	111	111	116	116	115	112	110	116	117	126	133
32.4	Proizvodnja igara i igraćaka <i>Manufacture of games and toys</i>	39	37	38	38	38	37	37	37	37	37	40	44
32.5	Proizvodnja medicinskih i stomatoloških instrumenata i pribora <i>Manufacture of medical and dental instruments and supplies</i>	693	687	693	693	735	720	722	721	715	712	720	725
32.9	Prerađivačka industrija, d. n. <i>Manufacturing n. e. c.</i>	1 015	702	690	671	622	652	624	597	607	614	611	594
33	Popravak i instaliranje strojeva i opreme <i>Repair and installation of machinery and equipment</i>	5 655	5 635	5 627	5 594	5 578	5 586	5 569	5 537	5 547	5 507	5 496	5 458
33.1	Popravak proizvoda od metala, strojeva i opreme <i>Repair of fabricated metal products, machinery and equipment</i>	4 994	4 970	4 967	4 936	4 915	4 919	4 901	4 882	4 887	4 855	4 840	4 832
33.2	Instaliranje industrijskih strojeva i opreme <i>Installation of industrial machinery and equipment</i>	661	665	660	658	663	667	668	655	660	652	656	626
D	OPSKRBA ELEKTRIČNOM ENERGIJOM, PLINOM, PAROM I KLIMATIZACIJA <i>ELECTRICITY, GAS, STEAM AND AIR CONDITIONING SUPPLY</i>	10 218	10 221	10 206	10 196	10 213	10 250	10 305	10 329	10 368	10 370	10 402	10 400
35	Opskrba električnom energijom, plinom, parom i klimatizacija <i>Electricity, gas, steam and air conditioning supply</i>	10 435	10 393	10 390	10 396	10 379	10 546	10 590	10 606	10 628	10 639	10 640	10 637
35.1	Proizvodnja, prijenos i distribucija električne energije <i>Electric power generation, transmission and distribution</i>	10 435	10 393	10 390	10 396	10 379	10 546	10 590	10 606	10 628	10 639	10 640	10 637
35.2	Proizvodnja plina; distribucija plinovitih goriva distribucijskom mrežom <i>Manufacture of gas; distribution of gaseous fuels through mains</i>	8 891	8 850	8 855	8 864	8 853	9 024	9 069	9 093	9 112	9 125	9 125	9 124

**5. SEZONSKI I KALENDARSKI PRILAGOĐENE VREMENSKE SERIJE INDEKSA PROMETA UKUPNO I PREMA GIG-u 2009. OD 2009. DO 2021.**

SEASONALLY AND WORKING-DAY ADJUSTED TIME SERIES OF TURNOVER INDICES, TOTAL AND ACCORDING TO MIGs 2009., 2009 – 2021

**5.1. INDEKSI PROMETA INDUSTRIJE, UKUPNO I PREMA GIG-u 2009. – IZVORNI INDEKSI I KALENDARSKI PRILAGOĐENI INDEKSI OD 2009. DO 2021.**

TURNOVER INDICES IN INDUSTRY, TOTAL AND ACCORDING TO MIGs 2009. – GROSS INDICES AND WORKING-DAY ADJUSTED INDICES, 2009 – 2021

2015. = 100

	Izvorni indeksi Gross indices						Kalendarski prilagođeni indeksi Working-day adjusted indices					
	Industrija ukupno Total industry	Intermedijarni proizvodi (AI) Intermediate goods (AI)	Energija (AE) Energy (AE)	Kapitalni proizvodi (BB) Capital goods (BB)	Trajni proizvodi za široku potrošnju (CD) Durable consumer goods (CD)	Netrajni proizvodi za široku potrošnju (CN) Non-durable consumer goods (CN)	Industrija ukupno Total industry	Intermedijarni proizvodi (AI) Intermediate goods (AI)	Energija (AE) Energy (AE)	Kapitalni proizvodi (BB) Capital goods (BB)	Trajni proizvodi za široku potrošnju (CD) Durable consumer goods (CD)	Netrajni proizvodi za široku potrošnju (CN) Non-durable consumer goods (CN)
2009. I.	77,6	63,9	121,4	58,4	109,9	75,9	78,9	65,8	121,4	58,4	112,7	76,7
II.	106,2	97,4	90,4	183,0	114,2	80,8	106,2	97,4	90,4	183,0	114,2	80,8
III.	101,1	114,5	93,7	89,0	117,2	93,9	101,0	113,1	93,7	89,0	117,0	94,9
IV.	104,6	112,3	98,0	98,8	120,7	99,0	103,7	112,6	98,0	98,8	119,2	97,3
V.	103,3	103,5	81,8	110,4	116,1	103,4	106,2	106,6	81,8	110,4	120,7	105,2
VI.	97,2	96,9	84,5	81,9	113,5	104,8	97,8	97,6	84,5	81,9	114,6	105,2
VII.	104,6	107,1	95,1	81,0	126,9	112,1	102,5	104,8	95,1	81,0	123,6	110,6
VIII.	93,2	80,1	104,7	90,1	99,7	98,7	94,8	82,0	104,7	90,1	102,5	99,8
IX.	102,6	91,5	119,0	95,4	119,0	103,1	101,2	89,9	119,0	95,4	116,7	102,2
X.	94,0	96,0	112,1	65,3	120,3	95,0	94,9	97,2	112,1	65,3	121,9	95,6
XI.	97,7	85,5	114,8	97,7	117,2	94,6	98,7	86,7	114,8	97,7	118,8	95,2
XII.	100,5	85,7	124,4	95,6	106,2	104,2	97,5	82,2	124,4	95,6	101,2	102,2
2010. I.	80,1	60,9	91,6	112,6	93,8	75,4	83,4	65,5	91,6	112,6	100,5	77,4
II.	79,6	68,1	89,4	88,6	117,8	76,3	79,6	68,1	89,4	88,6	117,8	76,3
III.	94,6	92,6	113,1	74,6	115,2	95,0	92,3	91,1	113,1	74,6	111,1	92,8
IV.	95,3	98,8	77,5	110,6	113,0	86,0	94,4	96,4	77,5	110,6	111,5	86,1
V.	106,6	97,0	84,6	164,5	113,7	89,5	107,0	97,4	84,6	164,5	114,3	89,8
VI.	102,6	90,2	127,7	105,1	107,9	99,6	103,2	90,9	127,7	105,1	109,0	100,0
VII.	103,8	95,0	134,4	72,0	117,4	112,1	104,1	95,4	134,4	72,0	117,9	112,3
VIII.	97,1	89,1	161,9	54,3	86,9	100,7	98,1	90,3	161,9	54,3	88,6	101,4
IX.	100,8	103,1	98,1	86,8	119,7	101,6	99,5	101,6	98,1	86,8	117,5	100,7
X.	120,8	97,5	137,0	193,5	119,3	96,1	125,0	101,3	137,0	193,5	124,9	98,3
XI.	118,7	94,9	134,2	180,9	118,4	99,5	117,9	94,1	134,2	180,9	117,3	99,1
XII.	96,5	82,6	119,6	75,3	119,2	106,0	92,9	78,3	119,6	75,3	113,1	103,5
2011. I.	82,3	78,3	124,9	75,9	74,7	79,2	83,7	80,2	124,9	75,9	77,5	80,0
II.	88,7	84,3	110,6	83,7	86,6	86,8	88,7	84,3	110,6	83,7	86,6	86,8
III.	104,5	108,7	120,8	82,6	95,1	99,8	101,9	103,8	120,8	82,6	91,0	99,4
IV.	100,2	93,6	114,6	100,2	83,3	99,5	101,7	97,3	114,6	100,2	85,7	99,2
V.	107,4	103,8	116,3	102,2	97,7	104,4	107,1	103,4	116,3	102,2	97,2	104,2
VI.	102,2	98,9	112,5	89,8	90,4	104,7	100,4	96,9	112,5	89,8	87,5	103,5
VII.	107,7	98,5	122,5	103,1	92,4	113,6	110,6	101,6	122,5	103,1	96,9	115,6
VIII.	92,2	83,1	122,4	75,3	83,5	106,4	91,6	82,3	122,4	75,3	82,3	105,9
IX.	112,1	108,8	111,9	102,2	97,6	113,1	110,6	107,2	111,9	102,2	95,3	112,2
X.	103,9	95,6	133,5	98,4	95,4	107,2	105,0	96,7	133,5	98,4	97,1	107,9
XI.	107,3	101,1	125,2	104,8	88,6	107,0	106,6	100,3	125,2	104,8	87,5	106,5
XII.	110,3	90,3	128,2	148,0	81,7	105,3	111,4	91,5	128,2	148,0	83,3	105,9
2012. I.	84,4	79,5	92,4	87,7	57,7	83,5	85,3	80,6	92,4	87,7	59,4	84,1
II.	89,4	82,4	118,6	97,5	59,8	87,2	88,8	81,6	118,6	97,5	58,7	86,8
III.	101,3	101,7	137,7	90,8	68,6	101,7	101,2	101,6	137,7	90,8	68,5	102,5
IV.	96,1	96,5	143,4	87,5	63,3	95,9	97,5	98,2	143,4	87,5	65,7	96,0
V.	105,3	108,9	161,1	89,0	81,1	102,5	103,3	106,6	161,1	89,0	77,8	101,2
VI.	108,3	98,9	140,4	98,7	151,1	101,8	111,6	102,4	140,4	98,7	156,1	103,8
VII.	111,1	110,1	151,2	96,7	99,1	109,8	111,5	110,5	151,2	96,7	99,7	110,0
VIII.	104,0	93,9	183,8	112,8	63,7	106,7	102,6	92,3	183,8	112,8	61,5	105,8
IX.	99,5	99,5	126,4	82,6	82,2	102,5	103,0	103,4	126,4	82,6	87,8	104,8
X.	109,4	106,9	142,4	98,5	102,6	106,3	107,9	105,4	142,4	98,5	100,4	105,4
XI.	102,8	101,2	138,0	88,4	98,2	101,7	102,1	100,4	138,0	88,4	97,1	101,3
XII.	90,4	80,3	100,4	97,8	49,9	97,3	94,1	85,0	100,4	97,8	56,6	99,9

**5.1. INDEKSI PROMETA INDUSTRIJE, UKUPNO I PREMA GIG-u 2009. – IZVORNI INDEKSI I KALENDARSKI PRILAGOĐENI INDEKSI OD 2009. DO 2021.**

TURNOVER INDICES IN INDUSTRY, TOTAL AND ACCORDING TO MIGs 2009. – GROSS INDICES AND WORKING-DAY ADJUSTED INDICES, 2009 – 2021

 (nastavak)  
 (continued)

2015. = 100

	Izvorni indeksi Gross indices						Kalendarski prilagođeni indeksi Working-day adjusted indices					
	Industrija ukupno Total industry	Intermedijarni proizvodi (AI) Intermediate goods (AI)	Energija (AE) Energy (AE)	Kapitalni proizvodi (BB) Capital goods (BB)	Trajni proizvodi za široku potrošnju (CD) Durable consumer goods (CD)	Netrajni proizvodi za široku potrošnju (CN) Non-durable consumer goods (CN)	Industrija ukupno Total industry	Intermedijarni proizvodi (AI) Intermediate goods (AI)	Energija (AE) Energy (AE)	Kapitalni proizvodi (BB) Capital goods (BB)	Trajni proizvodi za široku potrošnju (CD) Durable consumer goods (CD)	Netrajni proizvodi za široku potrošnju (CN) Non-durable consumer goods (CN)
2013. I.	73,1	74,3	86,8	57,7	71,5	78,4	72,1	72,8	86,8	57,7	69,3	77,7
II.	83,1	83,4	141,4	60,1	82,7	78,6	83,1	83,4	141,4	60,1	82,7	78,6
III.	97,7	94,8	149,0	89,0	83,6	92,1	99,9	99,7	149,0	89,0	87,3	91,6
IV.	93,7	107,6	126,6	63,0	85,6	89,8	92,8	104,3	126,6	63,0	84,1	91,0
V.	113,7	104,2	107,8	171,2	82,7	99,7	114,1	104,6	107,8	171,2	83,3	99,9
VI.	96,4	99,7	124,5	63,2	86,6	106,2	97,0	100,4	124,5	63,2	87,6	106,7
VII.	106,9	107,8	159,4	68,1	95,6	114,2	104,7	105,4	159,4	68,1	92,2	112,8
VIII.	97,9	88,2	152,8	80,5	72,5	104,0	99,5	90,1	152,8	80,5	75,3	105,1
IX.	100,5	103,8	136,6	77,8	87,5	102,1	101,5	105,0	136,6	77,8	89,2	102,7
X.	102,0	103,0	122,0	100,1	91,6	99,6	100,6	101,5	122,0	100,1	89,4	98,7
XI.	93,2	96,2	98,6	89,3	87,5	94,4	94,7	98,1	98,6	89,3	90,3	95,4
XII.	104,8	92,3	147,8	117,2	84,7	100,7	106,6	94,2	147,8	117,2	87,5	101,8
2014. I.	77,9	78,8	125,8	63,2	79,0	69,5	77,4	78,1	125,8	63,2	77,9	69,2
II.	79,4	87,0	109,8	62,7	80,4	73,6	79,4	87,0	109,8	62,7	80,4	73,6
III.	89,4	105,5	100,4	71,8	95,7	84,4	91,5	106,1	100,4	71,8	99,4	86,6
IV.	93,6	100,8	128,4	76,0	85,4	88,5	92,7	101,7	128,4	76,0	83,9	87,0
V.	98,0	101,9	129,9	74,5	98,3	99,9	98,4	102,3	129,9	74,5	99,0	100,1
VI.	103,5	102,6	136,4	90,3	85,3	105,7	105,9	105,3	136,4	90,3	89,1	107,3
VII.	113,2	109,7	159,3	92,8	99,2	116,2	110,9	107,4	159,3	92,8	95,9	114,7
VIII.	93,1	85,4	147,3	63,2	64,2	102,4	97,0	90,1	147,3	63,2	70,9	105,1
IX.	103,1	104,7	122,8	96,5	98,5	103,5	101,7	103,2	122,8	96,5	96,3	102,6
X.	102,0	101,4	126,6	98,5	90,2	101,5	100,7	99,8	126,6	98,5	87,9	100,6
XI.	94,7	92,0	102,9	100,3	88,2	96,8	96,3	94,0	102,9	100,3	91,0	97,9
XII.	102,3	94,4	83,5	145,3	84,8	101,9	101,6	93,7	83,5	145,3	83,7	101,4
2015. I.	75,2	75,1	61,7	62,8	68,2	85,1	76,5	77,0	61,7	62,8	71,0	86,1
II.	83,1	88,1	71,2	71,8	90,8	86,2	83,1	88,1	71,2	71,8	90,8	86,2
III.	101,7	111,5	94,6	102,9	95,5	90,7	101,6	112,3	94,6	102,9	95,4	90,4
IV.	99,9	107,1	127,5	82,4	106,7	96,5	99,0	105,1	127,5	82,4	105,2	96,3
V.	98,9	102,7	110,5	88,7	102,3	98,6	101,7	105,8	110,5	88,7	106,8	100,3
VI.	111,0	106,5	126,2	122,8	107,3	106,7	111,7	107,3	126,2	122,8	108,3	107,1
VII.	111,4	112,9	125,8	97,0	111,5	114,6	109,1	110,6	125,8	97,0	108,1	113,1
VIII.	91,3	85,8	115,3	73,1	76,1	102,4	92,9	87,7	115,3	73,1	78,8	103,5
IX.	110,0	108,1	106,7	113,9	113,1	110,6	108,6	106,5	106,7	113,9	110,9	109,6
X.	103,5	103,9	106,9	104,5	112,2	101,6	104,6	105,1	106,9	104,5	113,8	102,3
XI.	108,3	101,8	85,1	141,4	109,9	102,5	109,4	103,0	85,1	141,4	111,6	103,1
XII.	105,5	96,5	68,4	138,7	106,4	104,7	102,4	93,0	68,4	138,7	101,4	102,6
2016. I.	68,3	75,5	34,2	70,2	79,8	70,5	71,1	80,2	34,2	70,2	86,4	72,4
II.	80,5	90,5	26,9	86,0	103,7	83,8	79,9	89,7	26,9	86,0	102,6	83,4
III.	93,3	102,9	40,4	102,0	119,2	95,4	93,3	105,0	40,4	102,0	119,0	93,5
IV.	94,4	104,6	72,2	99,4	115,6	89,5	93,6	101,3	72,2	99,4	114,1	90,7
V.	98,3	102,3	83,3	108,0	108,3	95,0	100,4	104,7	83,3	108,0	111,7	96,3
VI.	101,2	101,6	69,8	104,0	111,2	107,5	97,1	96,9	69,8	104,0	104,5	104,7
VII.	105,4	97,7	96,2	100,8	111,7	115,2	108,3	100,8	96,2	100,8	116,2	117,3
VIII.	99,6	83,7	99,0	97,2	85,2	113,7	99,0	82,9	99,0	97,2	84,1	113,2
IX.	104,5	110,2	91,3	105,3	111,1	103,1	103,1	108,7	91,3	105,3	108,9	102,2
X.	97,4	96,6	94,4	99,9	104,8	97,4	98,4	97,8	94,4	99,9	106,5	98,0
XI.	101,7	101,4	94,3	104,7	110,6	102,2	101,0	100,6	94,3	104,7	109,4	101,8
XII.	116,0	96,9	117,6	156,6	121,1	113,9	117,2	98,1	117,6	156,6	122,8	114,7
2017. I.	75,9	77,8	77,5	76,6	88,9	73,2	76,7	79,0	77,5	76,6	90,6	73,6
II.	82,6	89,5	43,0	96,2	108,8	81,0	82,6	89,5	43,0	96,2	108,8	81,0
III.	110,2	119,1	95,0	130,2	135,7	98,0	107,5	114,3	95,0	130,2	131,6	97,6
IV.	93,0	100,4	80,1	90,7	117,0	90,3	96,6	106,8	80,1	90,7	123,3	91,5
V.	110,3	114,1	104,5	106,1	134,4	109,5	108,1	111,8	104,5	106,1	131,1	108,1
VI.	111,6	107,3	91,2	104,3	117,9	122,9	111,5	107,2	91,2	104,3	117,8	122,9
VII.	113,1	106,2	104,0	109,2	123,6	122,0	116,2	109,3	104,0	109,2	128,0	124,1
VIII.	101,8	92,0	94,0	85,2	92,9	118,9	98,8	88,5	94,0	85,2	87,9	116,6
IX.	104,4	112,5	82,3	108,4	121,4	101,6	105,5	113,7	82,3	108,4	123,1	102,3
X.	105,5	111,4	111,9	97,9	128,3	101,2	105,8	111,8	111,9	97,9	128,9	101,4
XI.	107,3	114,5	105,1	112,8	129,2	99,1	106,6	113,8	105,1	112,8	128,1	98,7
XII.	110,5	102,2	125,6	140,9	121,1	100,6	115,1	106,9	125,6	140,9	127,8	103,3

**5.1. INDEKSI PROMETA INDUSTRIJE, UKUPNO I PREMA GIG-u 2009. – IZVORNI INDEKSI I KALENDARSKI PRILAGOĐENI INDEKSI OD 2009. DO 2021.**

TURNOVER INDICES IN INDUSTRY, TOTAL AND ACCORDING TO MIGs 2009. – GROSS INDICES AND WORKING-DAY ADJUSTED INDICES, 2009 – 2021

 (nastavak)  
 (continued)

2015. = 100

	Izvorni indeksi Gross indices						Kalendarski prilagođeni indeksi Working-day adjusted indices					
	Industrija ukupno Total industry	Intermedijarni proizvodi (AI) Intermediate goods (AI)	Energija (AE) Energy (AE)	Kapitalni proizvodi (BB) Capital goods (BB)	Trajni proizvodi za široku potrošnju (CD) Durable consumer goods (CD)	Netrajni proizvodi za široku potrošnju (CN) Non-durable consumer goods (CN)	Industrija ukupno Total industry	Intermedijarni proizvodi (AI) Intermediate goods (AI)	Energija (AE) Energy (AE)	Kapitalni proizvodi (BB) Capital goods (BB)	Trajni proizvodi za široku potrošnju (CD) Durable consumer goods (CD)	Netrajni proizvodi za široku potrošnju (CN) Non-durable consumer goods (CN)
2018. I.	85,4	92,4	89,7	73,1	125,1	81,7	82,9	88,9	89,7	73,1	120,1	80,1
II.	84,0	92,2	51,1	85,4	112,5	84,1	84,0	92,2	51,1	85,4	112,5	84,1
III.	98,8	111,6	38,9	98,8	143,3	102,0	98,7	113,8	38,9	98,8	143,1	100,0
IV.	100,3	110,5	93,8	95,6	131,8	94,4	101,8	109,8	93,8	95,6	134,2	97,1
V.	114,1	117,8	129,2	109,7	130,7	108,4	114,6	118,2	129,2	109,7	131,3	108,6
VI.	116,9	111,8	140,8	112,6	121,9	116,4	117,6	112,5	140,8	112,6	123,0	116,9
VII.	117,4	113,3	128,6	99,3	128,0	124,6	117,8	113,6	128,6	99,3	128,6	124,8
VIII.	106,3	95,2	125,7	88,3	99,4	117,7	104,8	93,6	125,7	88,3	97,2	116,7
IX.	108,3	117,3	130,8	92,2	117,7	101,5	112,1	121,2	130,8	92,2	123,2	103,7
X.	117,4	124,3	156,9	111,3	131,2	103,5	115,8	122,8	156,9	111,3	129,0	102,6
XI.	112,7	120,6	122,9	118,2	135,1	100,7	112,0	119,8	122,9	118,2	133,9	100,2
XII.	109,3	102,5	99,4	125,0	126,0	110,4	113,8	107,2	99,4	125,0	132,7	113,3
2019. I.	85,6	96,8	41,8	80,2	139,7	87,5	84,5	95,2	41,8	80,2	137,4	86,8
II.	90,4	108,7	30,8	94,1	124,1	88,2	90,4	108,7	30,8	94,1	124,1	88,2
III.	105,4	124,5	53,2	104,4	135,9	102,8	107,8	125,1	53,2	104,4	139,7	105,5
IV.	106,2	119,8	39,4	102,1	131,6	113,3	105,2	120,7	39,4	102,1	130,1	111,3
V.	106,9	124,6	35,3	120,7	141,1	104,2	104,8	122,3	35,3	120,7	137,8	102,9
VI.	103,0	101,6	78,4	101,0	118,6	110,8	106,1	105,0	78,4	101,0	123,5	112,9
VII.	125,0	123,8	121,8	137,0	130,9	121,9	122,4	121,5	121,8	137,0	127,5	120,3
VIII.	98,7	90,6	133,4	80,8	98,5	103,6	100,4	92,6	133,4	80,8	101,3	104,7
IX.	108,7	117,7	109,4	102,3	121,7	103,4	109,8	118,8	109,4	102,3	123,4	104,0
X.	113,7	122,0	105,5	109,3	135,5	110,1	112,2	120,5	105,5	109,3	133,3	109,2
XI.	101,6	107,2	100,8	124,8	134,1	86,2	103,3	109,2	100,8	124,8	136,9	87,1
XII.	104,3	98,0	109,7	130,6	128,6	96,3	106,1	99,9	109,7	130,6	131,4	97,3
2020. I.	82,9	96,9	48,5	79,2	116,6	80,6	82,4	96,2	48,5	79,2	115,5	80,2
II.	97,2	112,3	27,1	128,4	121,9	85,6	98,9	114,2	27,1	128,4	124,7	86,5
III.	101,0	118,3	35,6	95,4	102,5	105,9	100,9	116,9	35,6	95,4	102,4	107,1
IV.	81,1	96,5	46,9	76,3	61,7	80,9	80,3	96,8	46,9	76,3	60,2	79,5
V.	86,8	99,6	46,0	90,5	97,0	84,5	87,7	100,9	46,0	90,5	98,8	85,1
VI.	102,5	111,4	54,3	102,7	118,9	106,8	102,5	111,4	54,3	102,7	118,8	106,7
VII.	111,4	119,4	71,8	106,7	143,4	116,1	109,1	117,1	71,8	106,7	140,1	114,6
VIII.	90,6	94,4	70,9	80,4	94,5	98,0	92,1	96,3	70,9	80,4	97,3	99,1
IX.	106,4	119,9	55,4	116,0	129,7	102,6	105,0	118,4	55,4	116,0	127,5	101,7
X.	102,9	121,6	55,7	102,2	134,7	98,6	103,3	122,0	55,7	102,2	135,3	98,8
XI.	103,2	121,9	47,7	114,4	133,7	94,9	104,9	123,9	47,7	114,4	136,5	96,0
XII.	102,0	108,0	18,3	137,1	135,1	98,6	98,9	104,5	18,3	137,1	130,1	96,6
2021. I.	80,3	94,9	17,1	81,9	116,8	81,3	83,7	99,6	17,1	81,9	123,5	83,5
II.	91,3	111,8	16,6	100,0	124,5	87,1	91,3	111,8	16,6	100,0	124,5	87,1
III.	115,5	146,2	33,7	119,9	150,5	106,8	112,7	144,7	33,7	119,9	146,4	104,3
IV.	114,0	132,6	84,1	141,5	136,6	93,2	113,0	130,3	84,1	141,5	135,1	93,3
V.	118,8	143,8	104,3	112,7	137,8	105,2	119,3	144,2	104,3	112,7	138,5	105,4
VI.	123,9	135,2	112,9	122,8	139,1	118,2	123,8	135,2	112,9	122,8	139,0	118,2
VII.	128,1	136,2	137,6	119,3	163,3	122,9	128,5	136,6	137,6	119,3	163,9	123,2
VIII.	111,7	116,4	101,4	100,7	108,5	116,8	112,9	117,6	101,4	100,7	110,2	117,6
IX.	125,7	146,1	113,5	124,3	144,3	113,1	124,0	144,6	113,5	124,3	142,0	112,1
X.	120,6	142,2	129,5	118,0	150,0	102,0	123,9	145,3	129,5	118,0	154,4	103,8
XI.	120,2	143,7	61,7	141,8	163,3	103,6	120,2	143,7	61,7	141,8	163,3	103,6
XII.	124,0	147,9	29,3	150,4	175,4	112,9	119,5	143,7	29,3	150,4	169,3	110,3

**5.2. INDEKSI PROMETA INDUSTRIJE, UKUPNO I PREMA GIG-u 2009. – SEZONSKI I KALENDARSKI PRILAGOĐENI INDEKSI I TREND OD 2009. DO 2021.**  
**TURNOVER INDICES IN INDUSTRY, TOTAL AND ACCORDING TO MIGs 2009. – SEASONALLY AND WORKING-DAY ADJUSTED INDICES**  
**AND TREND, 2009 – 2021**

2015. = 100

	Sezonski i kalendarski prilagođeni indeksi Seasonally and working-day adjusted indices						Trend Trend					
	Industrija ukupno Total industry	Intermedijarni proizvodi (AI) Intermediate goods (AI)	Energija (AE) Energy (AE)	Kapitalni proizvodi (BB) Capital goods (BB)	Trajni proizvodi za široku potrošnju (CD) Durable consumer goods (CD)	Netrajni proizvodi za široku potrošnju (CN) Non-durable consumer goods (CN)	Industrija ukupno Total industry	Intermedijarni proizvodi (AI) Intermediate goods (AI)	Energija (AE) Energy (AE)	Kapitalni proizvodi (BB) Capital goods (BB)	Trajni proizvodi za široku potrošnju (CD) Durable consumer goods (CD)	Netrajni proizvodi za široku potrošnju (CN) Non-durable consumer goods (CN)
2009. I.	97,3	85,3	138,8	65,7	127,6	95,1	102,7	106,3	108,4	103,8	122,9	94,0
II.	121,9	107,8	108,8	202,9	119,1	96,1	101,8	106,0	105,5	100,5	120,4	96,3
III.	101,2	106,7	100,3	97,1	120,3	96,1	100,8	105,3	101,1	97,3	118,1	98,2
IV.	103,6	106,5	110,0	91,2	116,7	101,4	99,7	103,5	96,2	94,3	116,4	99,3
V.	100,0	99,2	85,4	105,9	114,7	101,6	98,4	100,5	92,0	91,7	115,2	99,7
VI.	94,9	95,3	85,0	78,8	113,2	98,7	97,1	96,8	89,6	89,7	114,7	99,4
VII.	94,4	95,3	86,8	82,2	109,0	98,3	95,9	93,4	90,2	88,3	114,2	98,6
VIII.	95,4	88,8	91,7	118,0	122,3	94,3	95,0	90,7	94,1	87,5	113,6	97,6
IX.	96,4	85,2	107,9	89,3	113,1	98,1	94,5	88,9	99,7	87,5	112,6	96,6
X.	92,2	90,3	102,5	61,5	111,4	95,0	94,2	87,7	105,7	88,0	111,9	95,9
XI.	95,2	87,8	108,5	90,7	111,5	94,7	93,8	86,8	110,1	88,7	111,8	95,4
XII.	93,5	87,5	121,4	80,4	102,4	95,9	93,3	86,2	111,6	89,3	112,4	94,7
2010. I.	103,6	85,0	108,6	126,9	115,8	95,6	93,1	85,9	110,9	89,7	113,4	93,9
II.	92,2	79,1	107,0	96,6	122,9	90,8	93,6	85,9	109,1	89,6	114,2	93,0
III.	92,7	84,5	121,4	82,4	114,0	94,2	94,7	86,3	108,2	89,1	113,9	92,3
IV.	95,1	90,7	85,0	103,3	111,6	89,7	96,0	87,2	109,7	88,0	112,3	92,2
V.	100,9	89,5	87,5	157,4	108,5	87,1	97,1	88,8	113,4	86,5	110,1	92,5
VI.	99,5	88,5	127,9	102,9	107,3	94,0	97,7	90,5	118,9	84,8	108,2	93,3
VII.	95,8	85,5	121,3	73,5	105,2	99,7	97,7	92,1	124,0	83,3	107,9	94,4
VIII.	98,0	97,7	138,4	72,3	107,6	96,1	97,3	93,4	127,0	82,1	109,3	95,4
IX.	94,6	96,6	91,3	82,9	112,6	95,8	96,7	94,5	128,1	81,6	110,9	96,2
X.	121,2	94,9	125,1	179,1	113,5	96,9	96,4	95,4	128,2	81,7	111,3	97,0
XI.	114,0	94,0	126,5	165,6	109,8	98,2	96,6	96,2	128,1	82,6	109,7	97,8
XII.	88,3	84,1	117,2	60,3	113,6	98,0	97,2	96,5	129,0	84,3	106,1	98,9
2011. I.	104,6	99,3	156,5	87,2	93,0	98,6	97,9	96,6	130,2	86,5	101,2	100,1
II.	103,7	96,1	132,7	91,1	92,2	103,4	98,4	96,4	130,5	88,9	96,2	101,2
III.	102,9	97,5	130,5	91,8	92,5	101,2	98,6	96,0	128,9	91,2	92,0	101,9
IV.	103,5	92,1	123,4	96,2	87,6	104,1	98,6	95,0	124,4	93,3	89,2	102,2
V.	101,3	95,3	119,6	99,3	91,3	101,4	98,7	93,8	118,3	95,0	87,9	102,2
VI.	95,4	93,9	112,2	88,0	85,4	97,1	98,9	92,8	112,4	96,5	87,7	102,2
VII.	101,4	91,8	108,4	104,9	86,4	102,3	99,3	92,3	108,7	97,9	87,7	102,5
VIII.	91,0	89,9	101,3	100,7	100,9	100,3	100,2	92,7	107,8	99,0	87,6	103,0
IX.	105,3	101,7	106,3	98,6	89,3	106,1	101,6	93,8	109,3	99,9	87,0	103,6
X.	101,3	90,9	120,8	89,6	86,0	105,6	103,1	95,3	113,2	100,6	85,4	104,1
XI.	103,7	99,3	118,5	94,8	80,2	105,3	104,4	96,5	118,8	100,9	82,4	104,3
XII.	105,2	97,6	127,4	112,4	83,1	101,5	104,8	97,0	125,9	101,0	78,4	104,2
2012. I.	107,5	99,7	122,9	104,5	75,4	103,3	104,5	96,8	134,0	100,7	74,1	103,8
II.	104,5	93,7	144,9	108,8	65,5	103,6	103,7	96,2	141,4	100,2	70,7	103,0
III.	101,9	94,8	151,1	98,5	67,7	105,2	102,7	95,8	147,2	99,2	69,1	101,9
IV.	99,9	93,5	149,5	88,1	67,2	101,1	101,9	96,2	150,5	97,8	69,2	100,7
V.	98,5	98,6	164,5	87,7	71,7	98,8	101,2	97,1	150,3	95,9	71,0	99,5
VI.	104,7	98,6	138,4	97,4	154,1	96,8	101,1	98,5	146,7	93,6	74,0	98,6
VII.	101,7	101,0	131,0	97,4	90,8	96,8	101,3	99,6	141,2	90,9	77,8	98,3
VIII.	101,7	100,5	150,8	149,5	79,9	99,9	101,4	100,0	135,5	87,9	81,3	98,7
IX.	97,8	97,5	120,8	79,6	80,9	99,1	100,8	99,4	130,8	84,8	84,3	99,1
X.	103,6	100,2	126,2	88,4	90,5	102,7	99,7	98,0	127,8	81,8	86,7	99,1
XI.	100,2	98,7	130,3	80,0	90,6	100,1	98,6	96,2	126,8	78,8	88,3	98,4
XII.	88,6	91,0	99,7	70,7	56,1	96,4	97,8	94,7	127,1	76,1	88,7	97,2
2013. I.	91,5	92,0	123,4	71,7	86,0	95,4	97,4	93,9	127,4	73,6	88,2	95,9
II.	98,3	95,3	181,2	69,1	89,6	93,8	97,2	93,8	127,7	71,7	86,9	95,3
III.	100,8	92,5	170,1	94,6	84,1	94,7	97,3	94,3	127,4	70,5	85,6	95,4
IV.	95,5	100,0	129,6	66,2	84,4	96,3	97,4	95,3	126,5	70,2	84,6	96,2
V.	110,0	97,1	106,9	173,2	76,9	97,8	97,5	96,3	125,7	70,8	84,0	97,2
VI.	89,7	95,9	121,3	61,6	85,3	99,0	97,2	97,0	125,1	72,0	83,5	98,0
VII.	94,9	96,2	134,4	67,5	83,7	98,3	96,7	97,3	125,2	73,6	82,9	98,2
VIII.	98,5	98,8	124,6	105,1	94,7	98,4	96,4	97,5	126,5	75,1	82,8	97,9
IX.	96,3	98,8	129,9	74,4	82,6	97,6	96,5	97,7	129,6	76,6	83,1	97,4
X.	96,3	96,7	106,6	89,8	81,5	96,2	96,8	97,8	133,8	77,7	84,0	97,0
XI.	93,5	96,0	92,9	80,8	84,5	94,3	96,9	98,1	137,7	78,6	85,5	96,6
XII.	100,2	100,4	145,4	81,9	87,8	98,7	96,7	98,1	140,1	79,2	87,4	96,5

**5.2. INDEKSI PROMETA INDUSTRIJE, UKUPNO I PREMA GIG-u 2009. – SEZONSKI I KALENDARSKI PRILAGOĐENI INDEKSI I TREND OD 2009. DO 2021.**  
**TURNOVER INDICES IN INDUSTRY, TOTAL AND ACCORDING TO MIGs 2009. – SEASONALLY AND WORKING-DAY ADJUSTED INDICES**  
**AND TREND, 2009 – 2021**

(nastavak)  
 (continued)

2015. = 100

	Sezonski i kalendarski prilagođeni indeksi Seasonally and working-day adjusted indices						Trend Trend					
	Industrija ukupno Total industry	Intermedijarni proizvodi (AI) Intermediate goods (AI)	Energija (AE) Energy (AE)	Kapitalni proizvodi (BB) Capital goods (BB)	Trajni proizvodi za široku potrošnju (CD) Durable consumer goods (CD)	Netrajni proizvodi za široku potrošnju (CN) Non-durable consumer goods (CN)	Industrija ukupno Total industry	Intermedijarni proizvodi (AI) Intermediate goods (AI)	Energija (AE) Energy (AE)	Kapitalni proizvodi (BB) Capital goods (BB)	Trajni proizvodi za široku potrošnju (CD) Durable consumer goods (CD)	Netrajni proizvodi za široku potrošnju (CN) Non-durable consumer goods (CN)
2014. I.	99,2	97,9	186,3	82,3	94,8	84,9	96,2	98,1	140,5	79,6	89,2	96,6
2014. II.	94,4	98,3	152,9	74,3	86,8	88,1	95,6	97,9	138,7	80,0	90,4	97,1
2014. III.	91,7	98,0	119,7	74,2	93,3	90,0	95,2	97,8	135,4	80,5	90,8	97,8
2014. IV.	95,6	97,4	130,0	82,9	82,1	92,4	95,3	97,9	132,1	81,3	90,6	98,6
2014. V.	95,2	95,1	125,3	75,5	92,1	98,1	95,8	98,1	129,5	82,3	90,2	99,3
2014. VI.	97,3	100,6	131,7	88,2	86,8	98,7	96,6	98,2	127,8	83,5	89,7	99,9
2014. VII.	100,0	98,7	131,0	91,3	87,8	99,0	97,2	98,3	125,4	85,1	89,1	100,0
2014. VIII.	96,3	100,0	121,2	80,7	91,6	97,5	97,2	98,0	120,7	86,7	88,2	99,6
2014. IX.	96,2	96,7	115,1	91,0	90,6	98,4	96,6	97,5	113,5	88,3	87,1	99,0
2014. X.	96,6	95,2	108,6	89,6	82,1	98,7	96,1	97,0	105,2	89,7	86,2	98,9
2014. XI.	95,3	91,4	96,3	90,9	86,2	97,1	96,2	97,1	99,7	90,8	86,1	99,4
2014. XII.	95,2	99,7	79,4	100,1	85,2	98,4	96,9	97,6	98,3	91,6	87,1	100,5
2015. I.	98,6	97,0	93,4	84,7	87,0	105,7	98,1	98,5	101,4	92,2	89,3	101,6
2015. II.	99,6	99,1	111,1	86,1	96,3	103,4	99,4	99,5	107,3	92,7	92,7	102,3
2015. III.	101,6	103,5	119,2	104,9	86,1	94,1	100,2	100,4	113,1	93,3	96,3	102,1
2015. IV.	102,1	100,6	132,2	90,5	101,2	103,0	100,6	100,9	116,4	94,0	99,1	101,0
2015. V.	98,1	98,4	103,4	89,5	99,5	98,1	100,5	101,1	116,0	94,7	101,0	99,4
2015. VI.	102,0	102,6	119,4	118,4	106,9	97,6	100,4	101,1	112,4	95,4	102,5	97,9
2015. VII.	98,0	102,7	102,1	95,5	100,5	96,7	100,4	100,9	106,9	96,2	103,7	97,4
2015. VIII.	92,8	99,0	95,3	91,6	101,0	94,8	100,4	100,5	100,6	97,0	104,7	97,7
2015. IX.	102,9	99,6	98,1	107,2	106,5	106,4	100,2	100,3	93,4	97,9	105,4	98,7
2015. X.	100,7	100,1	89,1	97,4	109,8	101,4	99,5	100,1	84,6	98,8	105,7	99,8
2015. XI.	108,0	100,0	78,6	128,4	107,5	103,0	98,2	99,9	74,5	99,7	105,8	100,7
2015. XII.	95,9	99,3	63,1	96,2	103,1	99,5	96,8	99,7	64,7	100,7	105,7	100,8
2016. I.	91,9	100,2	52,0	96,6	101,3	89,1	95,5	99,4	57,6	101,5	105,6	100,1
2016. II.	96,4	100,4	47,7	102,6	107,2	100,3	94,7	98,6	54,2	102,2	105,5	98,7
2016. III.	92,7	95,3	53,6	102,6	107,4	97,0	94,6	97,4	55,1	102,7	105,7	97,3
2016. IV.	96,4	96,6	78,4	108,6	108,7	97,2	95,1	96,2	59,7	102,8	106,2	96,5
2016. V.	96,6	96,8	76,9	106,9	103,8	94,1	95,9	95,2	65,7	102,8	106,6	96,5
2016. VI.	88,6	92,4	64,7	100,4	104,0	94,7	96,5	94,6	71,0	102,8	106,6	97,2
2016. VII.	96,8	93,6	76,8	99,1	109,0	99,5	97,0	94,7	74,5	102,8	106,3	98,3
2016. VIII.	99,8	96,3	81,5	120,2	108,2	103,0	97,4	95,2	77,6	102,8	106,0	99,5
2016. IX.	97,9	101,3	82,3	99,6	106,3	100,2	97,6	95,9	81,4	102,8	105,8	100,4
2016. X.	94,7	92,2	76,4	95,8	103,0	98,0	97,8	96,7	86,7	102,9	106,1	100,7
2016. XI.	99,6	97,2	85,7	94,4	105,5	102,5	98,4	97,6	92,6	103,0	107,0	100,2
2016. XII.	110,1	105,1	104,9	110,9	123,6	111,1	99,1	98,6	97,9	103,3	108,7	99,4
2017. I.	98,9	98,4	120,3	105,2	104,0	91,0	100,0	99,7	101,5	103,7	111,3	98,9
2017. II.	100,0	100,0	86,7	112,5	113,2	97,3	101,0	100,8	102,5	104,1	114,2	99,2
2017. III.	106,6	104,4	134,9	131,0	118,6	100,2	101,9	101,8	100,6	104,3	116,8	100,3
2017. IV.	99,1	102,1	92,4	97,8	117,3	97,9	102,4	102,5	95,9	104,3	118,5	101,9
2017. V.	104,1	103,1	96,0	103,6	122,9	105,8	102,4	102,8	89,8	104,1	119,5	103,6
2017. VI.	101,7	102,9	83,4	100,6	118,5	110,5	102,1	103,1	84,0	103,6	120,2	105,0
2017. VII.	103,3	102,5	80,9	106,7	120,4	104,8	101,6	103,5	79,8	102,9	120,6	105,3
2017. VIII.	100,5	103,5	74,6	103,8	113,5	105,6	101,6	104,3	78,4	102,1	121,3	104,6
2017. IX.	100,4	106,2	72,5	104,2	122,5	101,1	102,3	105,5	80,9	101,4	122,4	103,2
2017. X.	101,7	105,2	88,9	95,5	125,5	102,2	103,3	106,6	87,8	100,9	124,0	101,7
2017. XI.	104,7	110,0	94,7	101,2	123,6	100,4	104,1	107,1	97,0	100,6	125,9	100,5
2017. XII.	109,0	115,0	110,9	102,9	127,5	100,0	104,7	106,8	106,0	100,6	127,7	100,0
2018. I.	106,7	108,0	143,0	98,9	131,9	99,2	105,0	106,2	113,5	100,7	128,8	100,2
2018. II.	101,5	102,5	116,1	97,4	116,9	101,1	105,0	105,5	118,4	100,9	129,1	101,0
2018. III.	97,3	103,8	59,1	98,9	129,5	101,4	104,9	105,2	120,1	101,3	128,4	102,2
2018. IV.	104,0	105,1	112,7	102,1	128,8	103,7	105,0	105,4	118,5	101,7	127,0	103,5
2018. V.	110,5	108,5	120,1	106,2	123,3	106,5	105,5	106,2	115,3	102,1	125,2	104,6
2018. VI.	107,4	108,3	127,2	109,4	124,4	104,5	106,2	107,6	112,3	102,4	123,7	105,0
2018. VII.	104,3	107,1	95,8	96,7	120,2	105,4	107,0	109,3	111,0	102,6	123,1	104,9
2018. VIII.	107,7	109,9	96,1	106,8	124,6	105,8	107,6	111,0	110,6	102,8	123,4	104,6
2018. IX.	106,9	113,7	111,5	89,6	124,5	102,7	108,2	112,7	109,7	103,0	124,7	104,5
2018. X.	110,9	115,5	123,6	109,1	125,2	104,1	108,8	114,3	107,2	103,2	126,5	104,8
2018. XI.	110,0	116,0	111,4	104,5	128,4	103,1	109,3	115,5	101,7	103,5	128,0	105,5
2018. XII.	108,5	116,3	88,8	94,2	131,1	109,7	109,4	116,3	92,9	103,9	129,0	106,3

**5.2. INDEKSI PROMETA INDUSTRIJE, UKUPNO I PREMA GIG-u 2009. – SEZONSKI I KALENDARSKI PRILAGOĐENI INDEKSI I TREND OD 2009. DO 2021.**  
**TURNOVER INDICES IN INDUSTRY, TOTAL AND ACCORDING TO MIGs 2009. – SEASONALLY AND WORKING-DAY ADJUSTED INDICES**  
**AND TREND, 2009 – 2021**

(nastavak)  
 (continued)

2015. = 100

	Sezonski i kalendarski prilagođeni indeksi Seasonally and working-day adjusted indices						Trend Trend					
	Industrija ukupno Total industry	Intermedijarni proizvodi (AI) Intermediate goods (AI)	Energija (AE) Energy (AE)	Kapitalni proizvodi (BB) Capital goods (BB)	Trajni proizvodi za široku potrošnju (CD) Durable consumer goods (CD)	Netrajni proizvodi za široku potrošnju (CN) Non-durable consumer goods (CN)	Industrija ukupno Total industry	Intermedijarni proizvodi (AI) Intermediate goods (AI)	Energija (AE) Energy (AE)	Kapitalni proizvodi (BB) Capital goods (BB)	Trajni proizvodi za široku potrošnju (CD) Durable consumer goods (CD)	Netrajni proizvodi za široku potrošnju (CN) Non-durable consumer goods (CN)
2019. I.	108,2	113,8	70,1	106,4	147,5	107,5	108,8	116,4	81,4	104,2	129,2	106,7
II.	108,9	118,6	76,3	106,0	128,9	105,6	107,6	116,1	70,0	104,6	128,8	106,4
III.	106,4	115,3	86,5	105,1	126,1	105,9	106,4	115,6	63,0	104,9	128,1	105,4
IV.	106,8	115,9	47,9	107,5	125,7	118,4	105,3	114,8	62,3	105,1	127,4	103,9
V.	101,1	111,8	33,5	117,6	130,4	101,1	104,6	114,0	66,6	105,2	127,0	102,4
VI.	96,9	100,7	69,3	98,0	125,3	100,6	104,3	113,1	73,3	105,2	127,0	101,4
VII.	108,2	115,1	87,1	133,0	118,0	101,7	104,4	112,3	80,5	105,0	127,4	101,1
VIII.	103,7	109,2	98,9	97,2	129,8	95,3	104,5	111,6	87,1	104,7	127,9	101,5
IX.	104,7	111,5	89,6	99,8	125,8	102,8	104,5	111,0	92,2	104,2	128,2	102,2
X.	107,2	113,0	81,8	107,2	129,3	111,2	104,3	110,7	94,3	103,5	128,4	103,3
XI.	101,5	105,7	92,6	109,8	130,3	90,5	104,1	110,7	93,4	102,7	128,3	104,6
XII.	102,2	109,5	103,1	100,8	128,8	94,3	104,0	111,0	89,7	101,8	128,2	105,9
2020. I.	105,1	114,7	87,3	103,7	124,4	99,2	104,1	111,8	83,1	101,0	128,0	107,2
II.	118,3	123,7	70,5	143,8	129,7	103,1	104,6	112,8	74,3	100,2	128,2	108,2
III.	99,5	106,9	60,7	95,7	89,2	106,6	105,0	114,0	64,7	99,5	129,1	108,8
IV.	81,0	92,0	56,1	79,5	56,9	84,1	105,3	115,3	56,1	98,9	130,6	108,8
V.	84,9	90,0	44,6	89,2	92,0	83,9	105,3	116,4	50,3	98,4	132,4	108,3
VI.	93,8	106,9	47,2	99,8	120,4	94,9	104,9	117,1	47,6	98,4	134,0	107,3
VII.	96,3	110,6	49,5	103,2	129,6	97,1	104,3	117,6	46,4	98,8	135,0	106,2
VIII.	95,6	113,2	51,5	96,9	126,9	90,9	103,8	117,7	45,3	99,7	135,1	105,0
IX.	99,8	111,3	43,7	112,3	130,7	99,9	103,5	117,5	44,4	101,1	134,4	104,1
X.	98,3	114,7	42,9	100,1	130,8	100,8	103,7	117,2	44,0	102,8	133,2	103,5
XI.	103,3	120,9	44,7	99,9	128,9	100,0	104,4	117,3	45,5	104,8	132,0	103,2
XII.	96,2	114,4	18,0	107,6	126,9	94,1	105,8	118	51	106,9	131,2	103,1
2021. I.	106,6	117,9	33,0	106,3	131,9	103,1	107,7	119,5	61,8	108,9	130,9	103,2
II.	108,5	120,9	44,5	111,9	129,7	103,3	109,8	121,7	76,4	111,0	131,4	103,4
III.	111,4	134,7	59,1	120,3	133,7	103,3	111,6	124,2	91,4	112,8	132,5	103,5
IV.	113,2	125,4	98,1	146,3	132,5	98,3	113,0	126,7	103,0	114,6	134,1	103,9
V.	115,6	133,2	102,4	112,7	132,5	104,3	114,1	129,0	109,0	116,1	135,9	104,5
VI.	113,6	130,7	97,2	119,3	140,5	105,1	115,0	130,9	108,5	117,3	138,0	105,3
VII.	113,5	130,0	92,3	115,2	152,3	104,6	115,7	132,6	102,3	118,2	140,4	106,2
VIII.	117,1	134,1	72,3	120,9	140,4	108,4	116,4	134,5	92,5	118,8	143,3	107,1
IX.	117,6	137,7	87,6	119,2	145,5	109,6	117,1	136,7	81,2	119,2	146,7	107,7
X.	118,1	138,2	99,8	116,0	149,8	105,9	117,6	139,1	70,8	119,4	150,3	107,8
XI.	118,3	141,1	59,0	124,7	155,4	108,0	117,9	141,7	62,5	119,5	153,9	107,6
XII.	116,9	153,5	30,4	118,5	165,8	107,7	117,8	144,1	56,4	119,8	157,1	107,2



## 6. CIJENE PRICES

### 6.1. GODIŠNJI INDEKSI PROIZVOĐAČKIH CIJENA INDUSTRIJE NA DOMAĆEM TRŽIŠTU PREMA GIG-u 2009. TE PODRUČJIMA I ODJELJCIMA NKD-a 2007. OD 2017. DO 2021.

ANNUAL INDUSTRIAL PRODUCER PRICE INDICES ON DOMESTIC MARKET, ACCORDING TO MIGs 2009. AND NKD 2007. SECTIONS AND DIVISIONS, 2017 – 2021

	2017. 2016.	2018. 2017.	2019. 2018.	2020. 2019.	2021. 2020.	
Industrijski proizvodi – ukupno	95,6	102,3	100,8	98,0	109,5	Industrial products – total
Prema glavnim industrijskim grupacijama – GIG-u 2009.						According to main industrial groupings – MIGs 2009.
AI Intermedijarni proizvodi	98,8	101,8	101,1	99,6	104,4	AI Intermediate goods
AE Energija	90,2	107,2	101,2	92,7	128,9	AE Energy
BB Kapitalni proizvodi	99,6	100,5	99,4	100,0	101,6	BB Capital goods
CD Trajni proizvodi za široku potrošnju	99,9	99,6	100,3	99,7	101,8	CD Durable consumer goods
CN Netrajni proizvodi za široku potrošnju	98,5	98,9	100,4	100,6	100,5	CN Non-durable consumer goods
Prema područjima i odjeljcima NKD-a 2007.						According to NKD 2007. sections and divisions
B Rudarstvo i vađenje	88,7	114,0	99,4	102,6	252,8	B Mining and quarrying
06 Vađenje sirove nafte i prirodnog plina	84,9	119,3	97,5	104,3	437,6	06 Extraction of crude petroleum and natural gas
08 Ostalo rudarstvo i vađenje	100,2	101,3	103,0	101,3	101,9	08 Other mining and quarrying
09 Pomoćne ulužne djelatnosti u rudarstvu	100,0	100,0	100,0	100,0	100,0	09 Mining support service activities
C Prerađivačka industrija	96,3	101,8	100,3	97,0	105,2	C Manufacturing
10 Proizvodnja prehrambenih proizvoda	97,9	99,3	100,2	100,3	100,9	10 Manufacture of food products
11 Proizvodnja pića	100,5	98,1	100,4	100,5	101,3	11 Manufacture of beverages
12 Proizvodnja duhanskih proizvoda	99,7	101,3	113,3	107,4	107,6	12 Manufacture of tobacco products
13 Proizvodnja tekstila	100,9	100,0	99,5	100,2	100,8	13 Manufacture of textiles
14 Proizvodnja odjeće	98,4	100,2	100,2	100,5	98,7	14 Manufacture of wearing apparel
15 Proizvodnja kože i srodnih proizvoda	100,1	100,9	100,7	101,2	100,1	15 Manufacture of leather and related products
16 Prerada drva i proizvoda od drva i pluta, osim namještaja; proizvodnja proizvoda od slame i pletarskih materijala	99,8	101,5	101,6	99,9	104,9	16 Manufacture of wood and of products of wood and cork, except furniture; manufacture of articles of straw and plaiting materials
17 Proizvodnja papira i proizvoda od papira	99,4	102,8	100,8	98,2	103,7	17 Manufacture of paper and paper products
18 Tiskanje i umnožavanje snimljenih zapisa	99,5	101,1	100,6	100,4	100,1	18 Printing and reproduction of recorded media
19 Proizvodnja kokska i rafiniranih naftnih proizvoda	81,9	118,4	97,2	74,9	134,0	19 Manufacture of coke and refined petroleum products
20 Proizvodnja kemikalija i kemijskih proizvoda	93,5	100,8	100,9	98,2	112,2	20 Manufacture of chemicals and chemical products
21 Proizvodnja osnovnih farmaceutskih proizvoda i farmaceutskih pripravaka	101,1	99,6	100,6	101,5	100,1	21 Manufacture of basic pharmaceutical products and pharmaceutical preparations
22 Proizvodnja proizvoda od gume i plastike	97,9	101,1	100,1	98,6	102,9	22 Manufacture of rubber and plastic products
23 Proizvodnja ostalih nemetalnih mineralnih proizvoda	100,4	100,6	102,4	101,6	100,3	23 Manufacture of other non-metallic mineral products
24 Proizvodnja metala	99,0	100,7	99,2	100,3	108,3	24 Manufacture of basic metals
25 Proizvodnja gotovih metalnih proizvoda, osim strojeva i opreme	99,9	102,6	100,5	99,5	103,9	25 Manufacture of fabricated metal products, except machinery and equipment
26 Proizvodnja računala te električnih i optičkih proizvoda	98,1	98,9	98,0	100,1	99,9	26 Manufacture of computer, electronic and optical products
27 Proizvodnja električne opreme	99,3	100,8	99,7	101,1	103,6	27 Manufacture of electrical equipment
28 Proizvodnja strojeva i uređaja, d. n.	99,9	100,6	100,2	100,4	100,9	28 Manufacture of machinery and equipment n. e. c.
29 Proizvodnja motornih vozila, prikolica i poluprikolica	100,0	100,0	100,1	100,0	100,0	29 Manufacture of motor vehicles, trailers and semi-trailers
30 Proizvodnja ostalih prijevoznih sredstava	100,0	96,6	98,8	96,6	100,9	30 Manufacture of other transport equipment
31 Proizvodnja namještaja	99,9	99,5	100,5	99,6	101,7	31 Manufacture of furniture
32 Ostala prerađivačka industrija	99,7	99,9	100,7	99,7	101,2	32 Other manufacturing
33 Popravak i instaliranje strojeva i opreme	99,8	100,3	98,5	100,3	100,7	33 Repair and installation of machinery and equipment
D Opskrba električnom energijom, plinom, parom i klimatizacija	95,0	100,5	103,2	101,1	102,0	D Electricity, gas, steam and air conditioning supply
35 Opskrba električnom energijom, plinom, parom i klimatizacija	95,0	100,5	103,2	101,1	102,0	35 Electricity, gas, steam and air conditioning supply
E Opskrba vodom; uklanjanje otpadnih voda, gospodarenje otpadom te djelatnosti sanacije okoliša	99,0	100,0	100,5	100,4	100,3	E Water supply; sewerage, waste management and remediation activities
36 Skupljanje, pročišćavanje i opskrba vodom	99,0	100,0	100,5	100,4	100,3	36 Water collection, treatment and supply

**6.2. GODIŠNJI INDEKSI PROIZVOĐAČKIH CIJENA INDUSTRIJE NA DOMAĆEM TRŽIŠTU PREMA GIG-u 2009. TE PODRUČJIMA I ODJELJCIMA NKD-a 2007. OD 2019. DO 2021.**  
**ANNUAL INDUSTRIAL PRODUCER PRICE INDICES ON DOMESTIC MARKET, ACCORDING TO MIGs 2009. AND NKD 2007. SECTIONS AND DIVISIONS, 2019 – 2021**

Ø 2015. = 100

	2019.	2020.	2021.	
Industrijski proizvodi – ukupno	101,2	99,2	108,7	Industrial products – total
Prema glavnim industrijskim grupacijama – GIG 2009.				According to main industrial groupings – MIGs 2009.
AI Intermedijarni proizvodi	101,9	101,6	106,0	AI Intermediate goods
AE Energija	102,8	95,2	122,6	AE Energy
BB Kapitalni proizvodi	99,5	99,7	101,5	BB Capital goods
CD Trajni proizvodi za široku potrošnju	99,6	99,4	101,2	CD Durable consumer goods
CN Netrajni proizvodi za široku potrošnju	98,7	99,3	99,8	CN Non-durable consumer goods
Prema područjima i odjeljcima NKD-a 2007.				According to NKD 2007. sections and divisions
B Rudarstvo i vađenje	97,9	100,4	253,8	B Mining and quarrying
06 Vađenje sirove nafte i prirodnog plina	94,8	99,0	433,4	06 Extraction of crude petroleum and natural gas
08 Ostalo rudarstvo i vađenje	104,6	106,0	108,0	08 Other mining and quarrying
09 Pomoćne uslužne djelatnosti u rudarstvu	100,0	100,0	100,0	09 Mining support service activities
C Prerađivačka industrija	101,8	98,6	103,7	C Manufacturing
10 Proizvodnja prehrambenih proizvoda	98,3	98,5	99,5	10 Manufacture of food products
11 Proizvodnja pića	99,8	100,3	101,6	11 Manufacture of beverages
12 Proizvodnja duhanskih proizvoda	115,3	123,8	133,0	12 Manufacture of tobacco products
13 Proizvodnja tekstila	100,2	100,5	101,2	13 Manufacture of textiles
14 Proizvodnja odjeće	98,3	98,7	97,5	14 Manufacture of wearing apparel
15 Proizvodnja kože i srodnih proizvoda	102,5	103,7	103,8	15 Manufacture of leather and related products
16 Prerada drva i proizvoda od drva i pluta, osim namještaja; proizvodnja proizvoda od slame i pletarskih materijala	103,4	103,3	108,4	16 Manufacture of wood and of products of wood and cork, except furniture; manufacture of articles of straw and plaiting materials
17 Proizvodnja papira i proizvoda od papira	103,1	101,2	104,9	17 Manufacture of paper and paper products
18 Tiskanje i umnožavanje snimljenih zapisa	101,5	101,9	102,0	18 Printing and reproduction of recorded media
19 Proizvodnja koksa i rafiniranih naftnih proizvoda	111,3	83,4	111,5	19 Manufacture of coke and refined petroleum products
20 Proizvodnja kemikalija i kemijskih proizvoda	94,4	92,6	103,9	20 Manufacture of chemicals and chemical products
21 Proizvodnja osnovnih farmaceutskih proizvoda i farmaceutskih pripravaka	100,6	102,1	102,2	21 Manufacture of basic pharmaceutical products and pharmaceutical preparations
22 Proizvodnja proizvoda od gume i plastike	101,0	99,7	102,4	22 Manufacture of rubber and plastic products
23 Proizvodnja ostalih nemetalnih mineralnih proizvoda	103,2	104,8	105,2	23 Manufacture of other non-metallic mineral products
24 Proizvodnja metala	100,5	100,6	109,1	24 Manufacture of basic metals
25 Proizvodnja gotovih metalnih proizvoda, osim strojeva i opreme	104,5	103,9	107,8	25 Manufacture of fabricated metal products, except machinery and equipment
26 Proizvodnja računala te električnih i optičkih proizvoda	94,3	94,3	94,1	26 Manufacture of computer, electronic and optical products
27 Proizvodnja električne opreme	101,2	102,1	105,8	27 Manufacture of electrical equipment
28 Proizvodnja strojeva i uređaja, d. n.	100,8	101,1	102,2	28 Manufacture of machinery and equipment n. e. c.
29 Proizvodnja motornih vozila, prikolica i poluprikolica	100,1	100,1	100,1	29 Manufacture of motor vehicles, trailers and semi-trailers
30 Proizvodnja ostalih prijevoznih sredstava	95,6	92,3	93,1	30 Manufacture of other transport equipment
31 Proizvodnja namještaja	101,0	100,5	102,2	31 Manufacture of furniture
32 Ostala prerađivačka industrija	98,0	97,7	98,9	32 Other manufacturing
33 Popravak i instaliranje strojeva i opreme	98,3	98,5	99,3	33 Repair and installation of machinery and equipment
D Opskrba električnom energijom, plinom, parom i klimatizacija	96,3	97,4	99,4	D Electricity, gas, steam and air conditioning supply
35 Opskrba električnom energijom, plinom, parom i klimatizacija	96,3	97,4	99,4	35 Electricity, gas, steam and air conditioning supply
E Opskrba vodom; uklanjanje otpadnih voda, gospodarenje otpadom te djelatnosti sanacije okoliša	99,5	100,0	100,3	E Water supply; sewerage, waste management and remediation activities
36 Skupljanje, pročišćavanje i opskrba vodom	99,5	100,0	100,3	36 Water collection, treatment and supply

**6.3. MJESEČNI INDEKSI PROIZVOĐAČKIH CIJENA INDUSTRIJE NA DOMAĆEM TRŽIŠTU PREMA NKD-u 2007. OD SIJEČNJA 2018. DO PROSINCA 2021.**  
**MONTHLY INDUSTRIAL PRODUCER PRICE INDICES ON DOMESTIC MARKET, ACCORDING TO NKD 2007., JANUARY 2018 – DECEMBER 2021**

prethodni mjesec = 100  
 Previous month = 100

	I.	II.	III.	IV.	V.	VI.	VII.	VIII.	IX.	X.	XI.	XII.
2019.	100,1	100,5	100,6	100,6	99,9	98,9	100,3	99,7	100,5	100,2	100,2	100,0
2020.	100,5	99,9	98,1	97,6	99,4	100,5	100,7	99,7	100,0	101,1	100,3	101,0
2021.	100,6	101,4	101,0	99,6	101,2	101,1	101,5	101,0	103,2	106,3	100,5	100,8

6.4. INDEKSI PROIZVOĐAČKIH CIJENA INDUSTRIJE NA DOMAĆEM TRŽIŠTU PREMA GIG-u 2009. TE PODRUČJIMA I ODJELJCIMA NKD-a 2007.  
INDUSTRIAL PRODUCER PRICE INDICES ON DOMESTIC MARKET, ACCORDING TO MIGs 2009. AND NKD 2007. SECTIONS AND DIVISIONS

2015. = 100

	2021.												I.-XII.	
	I.	II.	III.	IV.	V.	VI.	VII.	VIII.	IX.	X.	XI.	XII.		
Ukupno industrija	101,0	102,4	103,5	103,1	104,3	105,4	107,0	108,1	111,6	118,6	119,2	120,2	108,7	Total industry
Ukupno industrija, isključujući Energiju	99,6	99,9	100,5	100,8	101,0	101,3	101,9	102,2	102,5	103,0	103,6	104,0	101,7	Total industry, excluding Energy
Prema GIG-u 2009.														According to MIGs 2009.
AI Intermedijarni proizvodi	102,2	102,8	104,0	104,7	105,4	105,3	106,2	107,0	107,5	108,0	109,0	109,7	106,0	AI Intermediate goods
AE Energija	101,3	105,3	107,6	105,5	109,2	112,3	116,1	119,3	130,5	153,6	154,0	156,4	122,6	AE Energy
BB Kapitalni proizvodi	100,2	100,6	100,6	100,7	100,9	101,5	101,5	101,7	102,2	102,4	102,6	102,9	101,5	BB Capital goods
CD Trajni proizvodi za široku potrošnju	99,7	99,7	100,3	100,4	100,7	101,5	101,8	101,8	101,9	102,1	102,1	102,2	101,2	CD Durable consumer goods
CN Netrajni proizvodi za široku potrošnju	98,6	98,7	99,0	99,2	99,0	99,4	100,1	100,1	100,2	100,7	101,2	101,5	99,8	CN Non-durable consumer goods
Prema područjima i odjeljcima NKD-a 2007.														According to NKD 2007. sections and divisions
B Rudarstvo i vađenje	136,1	151,5	144,7	149,9	159,4	177,7	192,1	225,3	316,1	462,5	439	491,3	253,8	B Mining and quarrying
06 Vađenje sirove nafte i prirodnog plina	163,9	198,9	183,2	195,3	217	259,2	291,8	367,8	576,4	911,6	857,4	978	433,4	06 Extraction of crude petroleum and natural gas
08 Ostalo rudarstvo i vađenje	106,8	107,2	107,2	107,1	107,4	107,2	107,8	108,1	108,2	109,6	109,8	109,4	108,0	08 Other mining and quarrying
09 Pomoćne uslužne djelatnosti u rudarstvu	100,0	100,0	100,0	100,0	100,0	100,0	100,0	100,0	100,0	100,0	100,0	100,0	100,0	09 Mining support service activities
C Prerađivačka industrija	99,1	100,3	101,9	101,1	102,1	102,8	104,0	104,0	104,8	107,7	108,9	108,1	103,7	C Manufacturing
10 Proizvodnja prehrambenih proizvoda	97,6	97,8	98,2	98,5	98,3	98,9	99,8	99,8	100,2	100,8	101,6	102,1	99,5	10 Manufacture of food products
11 Proizvodnja pića	101,3	101,5	101,3	101,0	101,1	101,4	101,9	101,7	101,4	102,0	102,4	102,1	101,6	11 Manufacture of beverages
12 Proizvodnja duhanskih proizvoda	126,7	128,9	134,6	134,6	134,3	134,3	134,3	134,3	134,3	133,4	133,4	133,4	133,0	12 Manufacture of tobacco products
13 Proizvodnja tekstila	100,9	100,9	100,9	100,9	100,9	100,9	100,9	100,9	101,2	102,1	102,1	102,3	101,2	13 Manufacture of textiles
14 Proizvodnja odjeće	98,0	98,0	97,8	97,8	97,8	97,8	96,9	96,9	96,9	97,0	97,0	97,8	97,5	14 Manufacture of wearing apparel
15 Proizvodnja kože i srodnih proizvoda	103,8	103,8	103,8	103,8	103,7	103,6	103,6	103,6	103,6	103,9	103,9	103,9	103,8	15 Manufacture of leather and related products
16 Prerada drva i proizvoda od drva i pluta, osim namještaja; proizvodnja proizvoda od slame i pletarskih materijala	103,1	104,7	105,4	106,6	106,8	107,9	109,3	110,1	110,3	110,9	112,3	113,0	108,4	16 Manufacture of wood and of products of wood and cork, except furniture; manufacture of articles of straw and plaiting materials
17 Proizvodnja papira i proizvoda od papira	100,5	100,6	101	101,6	102,8	103,2	105,4	106,6	107,4	107,9	110,3	111,6	104,9	17 Manufacture of paper and paper products
18 Tiskanje i umnožavanje snimljenih zapisa	101,9	102,1	102,1	102,1	102,1	101,9	101,9	101,9	101,9	101,9	102,0	102,0	102,0	18 Printing and reproduction of recorded media
19 Proizvodnja koksa i rafiniranih naftnih proizvoda	88,5	96,2	105,3	96,2	103,1	106,7	112,1	110,3	114,6	135,2	140,2	130,0	111,5	19 Manufacture of coke and refined petroleum products
20 Proizvodnja kemikalija i kemijskih proizvoda	95,0	96,9	103,2	105,6	105,8	102,7	103,6	105,9	105,7	105,8	106,7	109,5	103,9	20 Manufacture of chemicals and chemical products
21 Proizvodnja osnovnih farmaceutskih proizvoda i farmaceutskih pripravaka	102,2	102,2	102,2	102,3	102,3	102,2	102,2	102,2	102,2	102,2	102,2	102,2	102,2	21 Manufacture of basic pharmaceutical products and pharmaceutical preparations
22 Proizvodnja proizvoda od gume i plastike	99,2	98,9	100,2	101,1	102,9	102,9	103,7	103,6	103,2	103,9	104,5	104,8	102,4	22 Manufacture of rubber and plastic products
23 Proizvodnja ostalih nemetalnih mineralnih proizvoda	103,6	103,4	103,6	103,8	104,5	104,2	104,6	105,6	106,2	106,7	107,8	107,9	105,2	23 Manufacture of other non-metallic mineral products
24 Proizvodnja metala	103,4	104,5	104,6	106,6	107,5	107,6	110,1	109,8	110,8	113,9	115,1	115,0	109,1	24 Manufacture of basic metals
25 Proizvodnja gotovih metalnih proizvoda, osim strojeva i opreme	104,5	105,1	105,2	105,5	106,2	107,8	108,8	109,5	109,7	110	110,5	111,1	107,8	25 Manufacture of fabricated metal products, except machinery and equipment
26 Proizvodnja računala te elektroničkih i optičkih proizvoda	94,0	93,8	94,1	94,1	93,9	93,7	94,1	94,2	94,2	94,3	94,3	94,5	94,1	26 Manufacture of computer, electronic and optical products
27 Proizvodnja električne opreme	103,9	103,2	103,7	104,1	105,0	106,3	106,8	107,0	107,3	107,4	107,3	107,1	105,8	27 Manufacture of electrical equipment
28 Proizvodnja strojeva i uređaja, d. n.	101,5	101,7	101,8	102,0	102,1	102,3	101,6	101,9	101,9	102,9	103,1	103,1	102,2	28 Manufacture of machinery and equipment n. e. c.
29 Proizvodnja motornih vozila, prikolica i poluprikolica	100,1	100,1	100,1	100,1	100,1	100,1	100,1	100,1	100,1	100,1	100,1	100,1	100,1	29 Manufacture of motor vehicles, trailers and semi-trailers
30 Proizvodnja ostalih prijevoznih sredstava	92,3	92,3	92,3	92,3	93,5	93,5	93,5	93,5	93,5	93,5	93,5	93,5	93,1	30 Manufacture of other transport equipment
31 Proizvodnja namještaja	100,8	100,8	101,5	101,6	101,6	102,4	102,7	102,7	102,7	103,0	103,0	103,0	102,2	31 Manufacture of furniture
32 Ostala prerađivačka industrija	97,8	97,8	97,9	98,5	98,9	98,9	98,9	98,9	99,4	99,4	99,5	100,5	98,9	32 Other manufacturing
33 Popravak i instaliranje strojeva i opreme	99,2	99,5	99,5	99,3	99,3	99,2	98,4	98,4	99,5	99,5	99,5	99,8	99,3	33 Repair and installation of machinery and equipment
D Opskrba električnom energijom, plinom, parom i klimatizacija	96,5	96,4	96,5	97,0	97,8	97,8	98,7	99,3	100,2	102,5	104,5	105,0	99,4	D Electricity, gas, steam and air conditioning supply
35 Opskrba električnom energijom, plinom, parom i klimatizacija	96,5	96,4	96,5	97,0	97,8	97,8	98,7	99,3	100,2	102,5	104,5	105,0	99,4	35 Electricity, gas, steam and air conditioning supply
E Opskrba vodom; uklanjanje otpadnih voda, gospodarenje otpadom te djelatnosti sanacije okoliša	100,2	100,2	100,2	100,2	100,2	100,2	100,3	100,3	100,3	100,3	100,3	100,3	100,3	E Water supply; sewerage, waste management and remediation activities
36 Skupljanje, pročišćavanje i opskrba vodom	100,2	100,2	100,2	100,2	100,2	100,2	100,3	100,3	100,3	100,3	100,3	100,3	100,3	36 Water collection, treatment and supply

**6.5. INDEKSI PROIZVOĐAČKIH CIJENA INDUSTRIJE NA DOMAĆEM TRŽIŠTU PREMA GIG-u 2009. TE PODRUČJIMA, ODJELJCIMA I SKUPINAMA NKD-a 2007.**  
**INDUSTRIAL PRODUCER PRICE INDICES ON DOMESTIC MARKET, ACCORDING TO MIGs 2009. AND NKD 2007. SECTIONS, DIVISIONS AND GROUPS**

2020. = 100

	2021.												I. – XII. 2021.	
	I.	II.	III.	IV.	V.	VI.	VII.	VIII.	IX.	X.	XI.	XII.		
Ukupno industrija	100,6	101,9	103,0	102,6	103,8	104,9	106,5	107,6	111,0	118,0	118,6	119,6	108,2	Total industry
Ukupno industrija, isključujući Energiju	100,0	100,2	100,8	101,1	101,3	101,6	102,3	102,5	102,8	103,2	103,9	104,3	102,0	Total industry, excluding Energy
Prema GIG-u 2009.														According to MIGs 2009.
AI Intermedijarni proizvodi	100,2	100,8	102,0	102,7	103,4	103,3	104,2	105,0	105,4	105,9	106,9	107,7	104,0	AI Intermediate goods
AE Energija	102,1	106,2	108,5	106,4	110,1	113,2	117,0	120,2	131,6	154,8	155,2	157,6	123,6	AE Energy
BB Kapitalni proizvodi	100,2	100,5	100,5	100,6	100,9	101,4	101,4	101,6	102,1	102,3	102,5	102,8	101,4	BB Capital goods
CD Trajni proizvodi za široku potrošnju	100,3	100,3	100,9	101,0	101,3	102,0	102,3	102,3	102,5	102,7	102,7	102,7	101,8	CD Durable consumer goods
CN Netrajni proizvodi za široku potrošnju	99,7	99,8	100,1	100,3	100,1	100,5	101,2	101,2	101,3	101,8	102,3	102,6	100,9	CN Non-durable consumer goods
Prema područjima, odjeljcima i skupinama NKD-a 2007.														According to NKD 2007. sections, divisions and groups
B Rudarstvo i vađenje	106,7	118,8	113,4	117,5	125,0	139,3	150,6	176,6	247,8	362,6	344,1	385,1	199,0	B Mining and quarrying
06 Vađenje sirove nafte i prirodnog plina	113,3	137,5	126,7	135,0	150,0	179,2	201,7	254,2	398,3	630,0	592,5	675,8	299,5	06 Extraction of crude petroleum and natural gas
062 Vađenje prirodnog plina	113,3	137,5	126,7	135,0	150,0	179,2	201,7	254,2	398,3	630,0	592,5	675,8	299,5	062 Extraction of natural gas
08 Ostalo rudarstvo i vađenje	100,5	100,8	100,8	100,8	101,0	100,8	101,4	101,6	101,7	103,0	103,2	102,8	101,5	08 Other mining and quarrying
081 Vađenje kamena, pijeska i gline	100,5	100,8	100,8	100,8	101,0	100,8	101,4	101,6	101,7	103,0	103,2	102,8	101,5	081 Quarrying of stone, sand and clay
09 Pomoćne uslužne djelatnosti u rudarstvu	100,0	100,0	100,0	100,0	100,0	100,0	100,0	100,0	100,0	100,0	100,0	100,0	100,0	09 Mining support service activities
091 Pomoćne djelatnosti za vađenje nafte i prirodnog plina	100,0	100,0	100,0	100,0	100,0	100,0	100,0	100,0	100,0	100,0	100,0	100,0	100,0	091 Support activities for petroleum and natural gas extraction
C Prerađivačka industrija	100,5	101,7	103,3	102,5	103,5	104,2	105,4	105,5	106,3	109,2	110,4	109,5	105,1	C Manufacturing
10 Proizvodnja prehrambenih proizvoda	99,7	99,9	100,3	100,7	100,4	101,0	101,9	101,9	102,3	102,9	103,7	104,2	101,6	10 Manufacture of food products
101 Prerada i konzerviranje mesa i proizvodnja mesnih proizvoda	99,6	99,6	100,8	101,5	100,9	101,3	103,4	103,0	102,6	103,5	104,5	104,8	102,1	101 Processing and preserving of meat and production of meat products
102 Prerada i konzerviranje riba, rakova i školjki	100,0	100,0	99,8	99,9	99,9	99,9	100,2	100,2	100,2	100,2	100,2	100,2	100,1	102 Processing and preserving of fish, crustaceans and molluscs
103 Prerada i konzerviranje voća i povrća	101,0	100,2	99,5	101,4	101,7	101,6	100,1	99,8	100,8	100,6	100,7	101,9	100,8	103 Processing and preserving of fruit and vegetables
104 Proizvodnja biljnih i životinjskih ulja i masti	100,9	101,0	103,1	109,1	109,2	109,2	116,8	113,3	118,2	121,4	120,8	120,2	111,9	104 Manufacture of vegetable and animal oils and fats
105 Proizvodnja mliječnih proizvoda	99,8	99,8	99,8	99,7	99,4	101,5	101,8	102,5	102,6	102,7	102,8	103,0	101,3	105 Manufacture of dairy products
106 Proizvodnja mlinskih proizvoda, škroba i škrobnih proizvoda	100,1	100,4	101,4	101,5	101,5	101,5	101,0	101,5	102,5	102,8	104,5	106,0	102,1	106 Manufacture of grain mill products, starches and starch products
107 Proizvodnja pekarskih i brašeno-konditorskih proizvoda	99,5	99,6	99,4	99,3	99,5	99,5	99,6	99,9	100,4	101,6	102,6	104,4	100,4	107 Manufacture of bakery and farinaceous products
108 Proizvodnja ostalih prehrambenih proizvoda	99,1	99,5	99,5	98,8	98,5	98,5	98,7	98,7	99,0	99,0	100,0	100,0	99,1	108 Manufacture of other food products
109 Proizvodnja pripremljene hrane za životinje	100,1	103,0	103,0	103,5	104,0	104,3	104,3	104,5	106,9	107,0	107,9	108,4	104,7	109 Manufacture of prepared animal feeds
11 Proizvodnja pića	100,0	100,2	100,0	99,7	99,7	100,0	100,5	100,3	100,1	100,6	101,0	100,8	100,2	11 Manufacture of beverages
110 Proizvodnja pića	100,0	100,2	100,0	99,7	99,7	100,0	100,5	100,3	100,1	100,6	101,0	100,8	100,2	110 Manufacture of beverages
12 Proizvodnja duhanskih proizvoda	100,0	101,8	106,3	106,3	106,1	106,1	106,1	106,1	106,1	105,3	105,3	105,3	105,1	12 Manufacture of tobacco products
120 Proizvodnja duhanskih proizvoda	100,0	101,8	106,3	106,3	106,1	106,1	106,1	106,1	106,1	105,3	105,3	105,3	105,1	120 Manufacture of tobacco products
13 Proizvodnja tekstila	99,7	99,7	99,7	99,7	99,7	99,7	99,7	99,7	100,1	101,0	101,0	101,2	100,1	13 Manufacture of textiles
131 Priprema i predenje tekstilnih vlakana	105,0	105,0	105,0	105,0	105,0	105,0	105,0	105,0	105,0	105,0	105,0	105,0	105,0	131 Preparation and spinning of textile fibres
132 Tkanje tekstila	100,0	100,0	100,0	100,0	100,0	100,0	100,0	100,0	100,0	100,0	100,0	100,0	100,0	132 Weaving of textiles
133 Dovršavanje tekstila	100,0	100,0	100,0	100,0	100,0	100,0	100,0	100,0	100,0	100,0	100,0	100,0	100,0	133 Finishing of textiles
139 Proizvodnja ostalog tekstila	99,6	99,6	99,6	99,6	99,6	99,6	99,6	99,6	100,0	101,2	101,2	101,5	100,1	139 Manufacture of other textiles

**6.5. INDEKSI PROIZVOĐAČKIH CIJENA INDUSTRIJE NA DOMAĆEM TRŽIŠTU PREMA GIG-u 2009. TE PODRUČJIMA, ODJELJCIMA I SKUPINAMA NKD-a 2007.**
*INDUSTRIAL PRODUCER PRICE INDICES ON DOMESTIC MARKET, ACCORDING TO MIGs 2009. AND NKD 2007. SECTIONS, DIVISIONS AND GROUPS*

 (nastavak)  
 (continued)

2020. = 100

	2021.												I. – XII. 2021.	
	I.	II.	III.	IV.	V.	VI.	VII.	VIII.	IX.	X.	XI.	XII.		
14 Proizvodnja odjeće	100,0	100,0	99,8	99,8	99,8	99,7	98,8	98,8	98,8	98,9	98,9	98,9	99,4	14 Manufacture of wearing apparel
141 Proizvodnja odjeće, osim krznene odjeće	100,0	100,0	100,0	100,0	100,0	100,0	98,9	98,9	98,9	98,9	98,9	98,9	99,4	141 Manufacture of wearing apparel, except fur apparel
143 Proizvodnja pletene i kukičane odjeće	100,1	100,1	98,2	98,2	98,1	98,0	97,9	98,0	97,9	98,5	98,5	105,4	99,1	143 Manufacture of knitted and crocheted apparel
15 Proizvodnja kože i srodnih proizvoda	100,0	100,0	100,0	100,0	100,0	99,9	99,9	99,9	99,9	100,2	100,2	100,2	100,0	15 Manufacture of leather and related products
151 Štavljenje i obrada kože; proizvodnja putnih i ručnih torba, sedlarskih i remenarskih proizvoda; dorada i bojenje krzna	100,0	100,0	100,0	100,0	100,0	100,0	100,0	100,0	100,0	100,6	100,6	100,6	100,1	151 Tanning and dressing of leather; manufacture of luggage, handbags, saddlery and harness; dressing and dyeing of fur
152 Proizvodnja obuće	100,1	100,0	100,0	100,1	100,0	99,9	99,9	99,9	99,9	99,9	99,9	99,9	100,0	152 Manufacture of footwear
16 Prerada drva i proizvoda od drva i pluta, osim namještaja; proizvodnja proizvoda od slame i pletarskih materijala	100,1	101,6	102,3	103,5	103,7	104,8	106,1	106,9	107,1	107,7	109,1	109,8	105,2	16 Manufacture of wood and of products of wood and cork, except furniture; manufacture of articles of straw and plaiting materials
161 Piljenje i blanjanje drva	100,2	100,7	101,3	102,1	102,7	104,2	105,3	106,4	106,7	107,0	107,5	108,7	104,4	161 Sawmilling and planing of wood
162 Proizvodnja proizvoda od drva, pluta, slame i pletarskih materijala	100,0	102,6	103,4	105,1	104,8	105,4	107,0	107,5	107,6	108,4	110,8	110,9	106,1	162 Manufacture of products of wood, cork, straw and plaiting materials
17 Proizvodnja papira i proizvoda od papira	99,9	100,0	100,4	101,0	102,3	102,7	104,9	106,1	106,9	107,4	109,8	111,1	104,4	17 Manufacture of paper and paper products
171 Proizvodnja celuloze, papira i kartona	100,0	109,2	117,3	121,1	134,0	153,3	166,3	166,3	175,6	175,6	186,2	194,2	149,9	171 Manufacture of pulp, paper and paperboard
172 Proizvodnja proizvoda od papira i kartona	99,9	100,0	100,2	100,8	102,0	102,2	104,4	105,5	106,3	106,8	109,1	110,3	104,0	172 Manufacture of articles of paper and paperboard
18 Tiskanje i umnožavanje snimljenih zapisa	100,0	100,2	100,2	100,2	100,2	100,0	100,0	100,0	100,0	100,0	100,1	100,1	100,1	18 Printing and reproduction of recorded media
181 Tiskanje i uslužne djelatnosti povezane s tiskanjem	100,0	100,2	100,2	100,2	100,2	100,0	100,0	100,0	100,0	100,0	100,1	100,1	100,1	181 Printing and service activities related to printing
19 Proizvodnja koksa i rafiniranih naftnih proizvoda	104,9	114,0	124,8	114,1	122,3	126,5	133,0	130,8	136,0	160,4	166,3	154,3	132,3	19 Manufacture of coke and refined petroleum products
192 Proizvodnja rafiniranih naftnih proizvoda	104,9	114,0	124,8	114,1	122,3	126,5	133,0	130,8	136,0	160,4	166,3	154,3	132,3	192 Manufacture of refined petroleum products
20 Proizvodnja kemikalija i kemijskih proizvoda	99,5	101,5	108,1	110,6	110,8	107,5	108,5	110,9	110,7	110,8	111,8	114,7	108,8	20 Manufacture of chemicals and chemical products
201 Proizvodnja osnovnih kemikalija, gnojiva i dušičnih spojeva, plastike i sintetičkoga kaučuka u primarnim oblicima	100,1	105,0	118,8	121,8	122,2	115,5	117,9	121,5	121,6	121,4	124,5	130,4	118,4	201 Manufacture of basic chemicals, fertilisers and nitrogen compounds, plastics and synthetic rubber in primary forms
202 Proizvodnja pesticida i drugih agrokemijskih proizvoda	108,4	108,6	108,6	118,4	118,4	118,4	118,4	118,4	118,4	118,4	118,4	118,4	116,0	202 Manufacture of pesticides and other agrochemical products
203 Proizvodnja boja, lakova i sličnih premaza, grafičkih boja i kitova	100,0	100,2	100,4	103,1	104,5	103,8	104,0	104,7	105,3	105,3	105,3	105,4	103,5	203 Manufacture of paints, varnishes and similar coatings, printing ink and mastics
204 Proizvodnja sapuna i deterdženata, sredstava za čišćenje i poliranje, parfema i toaletno-kozmetičkih preparata	97,8	96,6	97,6	98,4	97,4	97,2	96,4	98,9	97,5	98,0	97,3	98,0	97,6	204 Manufacture of soap and detergents, cleaning and polishing preparations, perfumes and toilet preparations
205 Proizvodnja ostalih kemijskih proizvoda	100,0	100,2	100,0	103,4	104,1	103,5	104,3	104,4	104,8	104,8	101,7	101,7	102,7	205 Manufacture of other chemical products
21 Proizvodnja osnovnih farmaceutskih proizvoda i farmaceutskih pripravaka	100,0	100,0	100,0	100,1	100,1	99,9	99,9	99,9	99,9	99,9	99,9	99,9	100,0	21 Manufacture of basic pharmaceutical products and pharmaceutical preparations
212 Proizvodnja farmaceutskih pripravaka	100,0	100,0	100,0	100,1	100,1	99,9	99,9	99,9	99,9	99,9	99,9	99,9	100,0	212 Manufacture of pharmaceutical preparations
22 Proizvodnja proizvoda od gume i plastike	100,2	99,9	101,2	102,0	103,9	103,9	104,8	104,7	104,3	105,0	105,6	105,9	103,4	22 Manufacture of rubber and plastic products
221 Proizvodnja proizvoda od gume	100,8	100,4	100,6	100,3	100,0	99,7	99,4	100,1	100,2	100,6	101,0	101,0	100,3	221 Manufacture of rubber products
222 Proizvodnja proizvoda od plastike	100,1	99,8	101,2	102,1	104,1	104,1	105,1	105,0	104,5	105,3	105,9	106,2	103,6	222 Manufacture of plastics products
23 Proizvodnja ostalih nemetalnih mineralnih proizvoda	99,6	99,4	99,6	99,8	100,4	100,2	100,5	101,4	102,0	102,5	103,6	103,6	101,1	23 Manufacture of other non-metallic mineral products
231 Proizvodnja stakla i proizvoda od stakla	99,1	98,7	98,8	99,1	99,1	99,5	99,8	101,5	101,0	101,4	101,5	101,7	100,1	231 Manufacture of glass and glass products
233 Proizvodnja proizvoda od gline za građevinarstvo	99,3	98,8	100,0	100,3	101,7	101,9	101,3	101,9	104,2	103,2	108,2	107,7	102,4	233 Manufacture of clay building materials
234 Proizvodnja ostalih proizvoda od porculana i keramike	100,0	100,0	100,0	100,0	100,0	100,0	100,0	100,0	100,0	100,0	100,0	100,0	100,0	234 Manufacture of other porcelain and ceramic products

**6.5. INDEKSI PROIZVOĐAČKIH CIJENA INDUSTRIJE NA DOMAĆEM TRŽIŠTU PREMA GIG-u 2009. TE PODRUČJIMA, ODJELJCIMA I SKUPINAMA NKD-a 2007.**  
*INDUSTRIAL PRODUCER PRICE INDICES ON DOMESTIC MARKET, ACCORDING TO MIGs 2009. AND NKD 2007. SECTIONS, DIVISIONS AND GROUPS*

(nastavak)  
 (continued)

2020. = 100

	2021.												I. – XII. 2021.	
	I.	II.	III.	IV.	V.	VI.	VII.	VIII.	IX.	X.	XI.	XII.		
235 Proizvodnja cementa, vapna i gipsa	99,9	99,0	99,3	99,6	99,7	99,7	99,9	102,0	102,4	102,7	106,6	107,0	101,5	235 Manufacture of cement, lime and plaster
236 Proizvodnja proizvoda od betona, cementa i gipsa	99,2	99,9	99,7	99,4	100,5	99,7	100,3	100,7	101,4	102,0	101,7	101,7	100,5	236 Manufacture of articles of concrete, cement and plaster
237 Rezanje, oblikovanje i obrada kamena	100,1	99,9	101,1	101,0	101,3	101,2	101,2	101,8	102,4	102,5	102,5	102,5	101,4	237 Cutting, shaping and finishing of stone
239 Proizvodnja brusnih proizvoda i nemetalnih mineralnih proizvoda, d. n.	101,5	99,4	100,1	102,6	102,4	102,8	103,0	103,3	103,9	105,7	106,6	106,4	103,1	239 Manufacture of abrasive products and non-metallic mineral products n. e. c.
24 Proizvodnja metala	102,3	103,4	103,4	105,4	106,2	106,3	108,8	108,5	109,6	112,6	113,8	113,7	107,8	24 Manufacture of basic metals
242 Proizvodnja čeličnih cijevi i pribora	100,0	100,0	100,0	105,3	105,3	105,3	105,4	105,4	105,4	105,4	105,4	105,4	104,0	242 Manufacture of tubes, pipes, hollow profiles and related fittings, of steel
243 Proizvodnja ostalih proizvoda primarne prerade čelika	105,5	108,0	108,5	112,3	114,5	115,0	120,0	119,2	121,6	128,3	131,4	131,4	118,0	243 Manufacture of other products of first processing of steel
244 Proizvodnja plemenitih i ostalih obojenih metala	97,8	100,2	100,1	100,7	97,3	97,6	97,2	99,8	99,6	109,8	107,4	101,8	100,8	244 Manufacture of basic precious and other non-ferrous metals
245 Lijevanje metala	100,0	100,0	99,8	99,2	99,2	99,0	99,8	99,8	99,8	99,8	99,8	99,8	99,7	245 Casting of metals
25 Proizvodnja gotovih metalnih proizvoda, osim strojeva i opreme	100,8	101,3	101,4	101,7	102,4	104,0	105,0	105,7	105,9	106,2	106,7	107,2	104,0	25 Manufacture of fabricated metal products, except machinery and equipment
251 Proizvodnja metalnih konstrukcija	100,6	100,8	100,6	101,3	102,0	104,3	105,6	106,2	106,3	106,5	106,5	107,1	104,0	251 Manufacture of structural metal products
252 Proizvodnja metalnih cisterni, rezervoara i sličnih posuda	100,0	100,0	100,1	101,4	101,4	102,9	102,9	102,9	104,3	104,3	104,3	104,3	102,4	252 Manufacture of tanks, reservoirs and containers of metal
253 Proizvodnja parnih kotlova, osim kotlova za centralno grijanje toplom vodom	100,0	103,6	103,6	103,6	105,6	105,6	105,6	105,6	105,6	105,6	109,2	109,2	105,2	253 Manufacture of steam generators, except central heating hot water boilers
255 Kovanje, prešanje, štancanje i valjanje metala; metalurgija praša	100,0	100,0	100,0	100,0	100,0	100,0	100,0	100,0	100,0	100,0	100,0	100,0	100,0	255 Forging, pressing, stamping and roll-forming of metal; powder metallurgy
256 Obrada i prevlačenje metala; strojna obrada metala	99,9	99,5	99,6	99,1	99,1	99,4	98,7	99,3	99,3	99,6	100,1	101,2	99,6	256 Treatment and coating of metals; machining
257 Proizvodnja sječiva, alata i opće željezne robe	100,5	100,5	100,5	100,5	101,2	101,2	102,4	102,4	102,4	103,5	103,5	103,5	101,8	257 Manufacture of cutlery, tools and general hardware
259 Proizvodnja ostalih gotovih proizvoda od metala	102,7	103,4	104,3	104,5	105,4	107,6	109,8	111,7	112,4	113,0	113,2	113,4	108,5	259 Manufacture of other fabricated metal products
26 Proizvodnja računala te elektroničkih i optičkih proizvoda	99,8	99,5	99,9	99,9	99,7	99,5	99,9	100,0	100,1	100,2	100,2	100,3	99,9	26 Manufacture of computer, electronic and optical products
261 Proizvodnja elektroničkih komponenata i ploča	100,0	100,0	100,1	100,1	100,1	100,1	100,1	100,1	100,1	100,2	100,1	100,1	100,1	261 Manufacture of electronic components and boards
262 Proizvodnja računala i periferne opreme	98,7	97,9	99,2	99,2	98,9	97,9	97,7	98,1	98,4	98,6	98,1	99,0	98,5	262 Manufacture of computers and peripheral equipment
263 Proizvodnja komunikacijske opreme	100,0	99,9	100,0	100,0	99,9	99,8	100,6	100,6	100,5	100,7	100,8	100,8	100,3	263 Manufacture of communication equipment
265 Proizvodnja instrumenata i aparata za mjerenje, ispitivanje i navigaciju; proizvodnja satova	100,0	100,0	100,0	100,0	100,0	100,0	100,0	100,0	100,0	100,0	100,0	100,0	100,0	265 Manufacture of instruments and appliances for measuring, testing and navigation; watches and clocks
27 Proizvodnja električne opreme	101,0	100,4	100,8	101,2	102,1	103,4	103,9	104,1	104,3	104,4	104,3	104,1	102,8	27 Manufacture of electrical equipment
271 Proizvodnja elektromotora, generatora, transformatora te uređaja za distribuciju i kontrolu električne energije	99,9	98,8	98,6	98,6	99,1	100,0	100,7	100,7	100,9	100,7	99,9	99,3	99,8	271 Manufacture of electric motors, generators, transformers and electricity distribution and control apparatus
273 Proizvodnja žice i elektroinstalacijskog materijala	106,1	106,1	109,1	111,5	113,5	117,6	117,6	118,0	118,0	118,0	120,6	121,4	114,8	273 Manufacture of wiring and wiring devices
274 Proizvodnja električne opreme za rasvjetu	100,0	100,0	100,0	100,0	100,5	100,8	101,4	101,9	102,1	102,8	102,8	102,8	101,3	274 Manufacture of electric lighting equipment
275 Proizvodnja aparata za kućanstvo	100,0	100,4	100,5	100,5	104,3	104,8	104,7	104,7	107,1	107,6	107,3	107,6	104,1	275 Manufacture of domestic appliances
279 Proizvodnja ostale električne opreme	100,0	100,0	100,1	100,0	100,0	100,0	100,6	100,9	100,9	102,3	102,3	102,3	100,8	279 Manufacture of other electrical equipment
28 Proizvodnja strojeva i uređaja, d. n.	100,6	100,8	100,8	101,0	101,1	101,2	100,6	100,9	100,9	101,9	102,0	102,1	101,1	28 Manufacture of machinery and equipment n. e. c.
281 Proizvodnja strojeva za opće namjene	98,3	98,3	98,3	98,3	98,5	98,5	98,4	98,4	98,4	98,5	98,5	98,5	98,4	281 Manufacture of general-purpose machinery
282 Proizvodnja ostalih strojeva za opće namjene	100,8	101,1	101,2	101,6	101,4	101,6	102,5	103,0	103,0	104,4	104,7	104,7	102,5	282 Manufacture of other general-purpose machinery

**6.5. INDEKSI PROIZVOĐAČKIH CIJENA INDUSTRIJE NA DOMAĆEM TRŽIŠTU PREMA GIG-u 2009. TE PODRUČJIMA, ODJELJCIMA I SKUPINAMA NKD-a 2007.**  
**INDUSTRIAL PRODUCER PRICE INDICES ON DOMESTIC MARKET, ACCORDING TO MIGs 2009. AND NKD 2007. SECTIONS, DIVISIONS AND GROUPS**

(nastavak)  
(continued)

2020. = 100

	2021.												I. – XII. 2021.	
	I.	II.	III.	IV.	V.	VI.	VII.	VIII.	IX.	X.	XI.	XII.		
283 Proizvodnja strojeva za poljoprivredu i šumarstvo	102,9	103,3	103,3	103,2	103,2	103,5	96,6	97,3	97,3	98,9	99,0	99,4	100,7	283 Manufacture of agricultural and forestry machinery
289 Proizvodnja ostalih strojeva za posebne namjene	100,0	100,0	100,0	100,0	100,9	100,9	100,9	100,9	100,9	100,9	100,8	100,8	100,6	289 Manufacture of other special-purpose machinery
29 Proizvodnja motornih vozila, prikolica i poluprikolica	100,0	100,0	100,0	100,0	100,0	100,0	100,0	100,0	100,0	100,0	100,0	100,0	100,0	29 Manufacture of motor vehicles, trailers and semi-trailers
291 Proizvodnja motornih vozila	100,0	100,0	100,0	100,0	100,0	100,0	100,0	100,0	100,0	100,0	100,0	100,0	100,0	291 Manufacture of motor vehicles
292 Proizvodnja karoserija za motorna vozila, prikolica i poluprikolica	100,0	100,0	100,0	100,0	100,0	100,0	100,0	100,0	100,0	100,0	100,0	100,0	100,0	292 Manufacture of bodies (coachwork) for motor vehicles; manufacture of trailers and semi-trailers
293 Proizvodnja dijelova i pribora za motorna vozila	100,0	100,0	100,0	100,0	100,0	100,0	100,0	100,0	100,0	100,0	100,0	100,0	100,0	293 Manufacture of parts and accessories for motor vehicles
30 Proizvodnja ostalih prijevoznih sredstava	100,0	100,0	100,0	100,0	101,3	101,3	101,3	101,3	101,3	101,3	101,3	101,3	100,9	30 Manufacture of other transport equipment
302 Proizvodnja željezničkih lokomotiva i tračničkih vozila	100,0	100,0	100,0	100,0	100,0	100,0	100,0	100,0	100,0	100,0	100,0	100,0	100,0	302 Manufacture of railway locomotives and rolling stock
309 Proizvodnja prijevoznih sredstava, d. n.	100,0	100,0	100,0	100,0	118,0	118,0	118,0	118,0	118,0	118,0	118,0	118,0	112,0	309 Manufacture of transport equipment n. e. c.
31 Proizvodnja namještaja	100,3	100,3	101,0	101,1	101,1	101,9	102,2	102,2	102,2	102,5	102,5	102,5	101,7	31 Manufacture of furniture
310 Proizvodnja namještaja	100,3	100,3	101,0	101,1	101,1	101,9	102,2	102,2	102,2	102,5	102,5	102,5	101,7	310 Manufacture of furniture
32 Ostala prerađivačka industrija	100,0	100,0	100,1	100,7	101,1	101,1	101,1	101,1	101,6	101,6	101,8	102,8	101,1	32 Other manufacturing
321 Proizvodnja nakita, imitacije nakita (bižuterije) i srodnih proizvoda	100,0	100,0	100,0	100,0	100,0	100,0	100,0	100,0	100,0	100,0	100,0	100,0	100,0	321 Manufacture of jewellery, bijouterie and related articles
323 Proizvodnja sportske opreme	100,0	100,0	100,0	100,0	100,0	100,0	100,0	100,0	100,0	100,0	100,0	100,0	100,0	323 Manufacture of sports goods
324 Proizvodnja igara i igraćaka	100,0	100,0	100,0	100,0	100,0	100,0	100,0	100,0	100,0	100,0	100,0	100,0	100,0	324 Manufacture of games and toys
325 Proizvodnja medicinskih i stomatoloških instrumenata i pribora	100,0	100,0	100,0	100,1	100,1	100,1	100,1	100,1	100,1	100,1	99,7	99,7	100,0	325 Manufacture of medical and dental instruments and supplies
329 Prerađivačka industrija, d. n.	100,0	100,0	100,2	102,1	103,4	103,4	103,4	103,4	105,0	105,0	106,2	109,4	103,5	329 Manufacturing n. e. c.
33 Popravak i instaliranje strojeva i opreme	100,0	100,3	100,3	100,1	100,1	100,0	99,2	99,2	100,4	100,3	100,4	100,6	100,1	33 Repair and installation of machinery and equipment
331 Popravak proizvoda od metala, strojeva i opreme	100,0	100,3	100,3	100,4	100,5	100,5	100,6	100,6	100,7	100,6	100,6	100,7	100,5	331 Repair of fabricated metal products, machinery and equipment
332 Instaliranje industrijskih strojeva i opreme	100,0	100,1	100,4	99,2	98,6	98,4	94,8	94,9	99,5	99,5	99,7	100,5	98,8	332 Installation of industrial machinery and equipment
D Opskrba električnom energijom, plinom, parom i klimatizacija	99,8	99,7	99,8	100,3	101,2	101,2	102,1	102,7	103,7	106,1	108,1	108,7	102,8	D Electricity, gas, steam and air conditioning supply
35 Opskrba električnom energijom, plinom, parom i klimatizacija	99,8	99,7	99,8	100,3	101,2	101,2	102,1	102,7	103,7	106,1	108,1	108,7	102,8	35 Electricity, gas, steam and air conditioning supply
351 Proizvodnja, prijenos i distribucija električne energije	99,8	99,6	99,7	100,3	100,4	100,5	102,1	103,0	103,7	107,4	109,9	110,8	103,1	351 Electric power generation, transmission and distribution
352 Proizvodnja plina; distribucija plinovitih goriva distribucijskom mrežom	99,8	99,9	100,0	100,5	103,3	103,1	103,2	103,3	105,1	105,5	107,5	107,5	103,2	352 Manufacture of gas; distribution of gaseous fuels through mains
353 Opskrba parom i klimatizacija	100,0	99,7	99,7	99,7	99,7	99,7	99,7	99,7	99,7	99,7	99,7	99,7	99,8	353 Steam and air conditioning supply
E Opskrba vodom; uklanjanje otpadnih voda, gospodarenje otpadom te djelatnosti sanacije okoliša	100,0	100,0	100,0	100,0	100,0	100,0	100,1	100,1	100,1	100,1	100,1	100,1	100,1	E Water supply; sewerage, waste management and remediation activities
36 Skupljanje, pročišćavanje i opskrba vodom	100,0	100,0	100,0	100,0	100,0	100,0	100,1	100,1	100,1	100,1	100,1	100,1	100,1	36 Water collection, treatment and supply
360 Skupljanje, pročišćavanje i opskrba vodom	100,0	100,0	100,0	100,0	100,0	100,0	100,1	100,1	100,1	100,1	100,1	100,1	100,1	360 Water collection, treatment and supply

**6.6. INDEKSI PROIZVOĐAČKIH CIJENA INDUSTRIJE NA DOMAĆEM TRŽIŠTU PREMA GIG-u 2009. TE PODRUČJIMA, ODJELJCIMA I SKUPINAMA NKD-a 2007.**

INDUSTRIAL PRODUCER PRICE INDICES ON DOMESTIC MARKET, ACCORDING TO MIGs 2009. AND NKD 2007. SECTIONS, DIVISIONS AND GROUPS

2020. = 100

	2020.												
	I.	II.	III.	IV.	V.	VI.	VII.	VIII.	IX.	X.	XI.	XII.	
Ukupno industrija	101,8	101,7	99,8	97,4	96,8	97,3	98,0	97,7	97,7	98,7	99,0	100,0	Total industry
Ukupno industrija, isključujući Energiju	100,1	99,9	100,1	100,5	100,4	100,2	100,1	99,9	99,8	99,8	99,9	100,0	Total industry, excluding Energy
Prema GIG-u 2009.													According to MIGs 2009.
AI Intermedijarni proizvodi	99,4	99,4	99,6	99,8	100,0	99,9	99,3	99,3	99,3	99,3	99,4	100,0	AI Intermediate goods
AE Energija	106,0	106,2	99,1	89,9	88,2	90,3	93,0	92,3	92,5	96,1	96,8	100,0	AE Energy
BB Kapitalni proizvodi	99,8	99,8	99,9	99,9	99,8	99,8	99,8	99,8	99,7	99,9	99,9	100,0	BB Capital goods
CD Trajni proizvodi za široku potrošnju	99,9	99,9	100,1	100,2	100,1	100,0	100,0	100,0	100,0	99,9	100,0	100,0	CD Durable consumer goods
CN Netrajni proizvodi za široku potrošnju	100,6	100,3	100,5	101,2	100,8	100,5	100,6	100,3	100,1	100,0	100,3	100,0	CN Non-durable consumer goods
Prema područjima, odjeljcima i skupinama NKD-a 2007.													According to NKD 2007. sections, divisions and groups
B Rudarstvo i vađenje	74,9	74,9	74,6	75,5	75,9	67,5	65,8	68,0	78,1	89,9	99,5	100,0	B Mining and quarrying
06 Vađenje sirove nafte i prirodnog plina	62,9	62,9	62,5	63,8	64,2	51,7	49,2	52,5	67,5	85,0	99,2	100,0	06 Extraction of crude petroleum and natural gas
062 Vađenje prirodnog plina	62,9	62,9	62,5	63,8	64,2	51,7	49,2	52,5	67,5	85,0	99,2	100,0	062 Extraction of natural gas
08 Ostalo rudarstvo i vađenje	99,1	99,1	99,1	99,2	100,0	100,0	99,9	99,9	99,9	99,9	100,1	100,0	08 Other mining and quarrying
081 Vađenje kamena, pijeska i gline	99,1	99,1	99,1	99,2	100,0	100,0	99,9	99,9	99,9	99,9	100,1	100,0	081 Quarrying of stone, sand and clay
09 Pomoćne uslužne djelatnosti u rudarstvu	100,0	100,0	100,0	100,0	100,0	100,0	100,0	100,0	100,0	100,0	100,0	100,0	09 Mining support service activities
091 Pomoćne djelatnosti za vađenje nafte i prirodnog plina	100,0	100,0	100,0	100,0	100,0	100,0	100,0	100,0	100,0	100,0	100,0	100,0	091 Support activities for petroleum and natural gas extraction
C Prerađivačka industrija	104,0	103,8	101,4	98,2	97,5	98,9	99,8	99,3	98,5	99,0	98,7	100,0	C Manufacturing
10 Proizvodnja prehrambenih proizvoda	101,0	100,5	101,1	101,8	101,2	100,8	100,9	100,4	100,2	99,9	100,0	100,0	10 Manufacture of food products
101 Prerada i konzerviranje mesa i proizvodnja mesnih proizvoda	106,1	103,8	104,6	106,4	104,2	103,8	103,2	102,7	102,3	101,4	102,1	100,0	101 Processing and preserving of meat and production of meat products
102 Prerada i konzerviranje riba, rakova i školjki	99,2	99,2	99,2	99,2	99,2	99,4	99,4	99,9	99,9	99,9	99,9	100,0	102 Processing and preserving of fish, crustaceans and molluscs
103 Prerada i konzerviranje voća i povrća	100,0	100,3	99,2	98,9	98,5	98,7	100,0	101,2	100,3	99,8	100,1	100,0	103 Processing and preserving of fruit and vegetables
104 Proizvodnja biljnih i životinjskih ulja i masti	97,4	96,1	95,5	95,3	95,3	95,9	97,4	97,6	96,2	96,7	96,4	100,0	104 Manufacture of vegetable and animal oils and fats
105 Proizvodnja mliječnih proizvoda	99,7	100,1	101,3	101,5	101,5	100,4	101,4	100,1	100,0	100,1	100,0	100,0	105 Manufacture of dairy products
106 Proizvodnja mlinskih proizvoda, škroba i škrobnih proizvoda	100,8	99,7	100,2	101,2	100,7	100,7	99,7	99,4	99,0	98,4	98,8	100,0	106 Manufacture of grain mill products, starches and starch products
107 Proizvodnja pekarskih i brašneno-konditorskih proizvoda	99,4	99,7	100,0	99,9	100,2	100,1	100,0	99,9	99,9	99,9	99,9	100,0	107 Manufacture of bakery and farinaceous products
108 Proizvodnja ostalih prehrambenih proizvoda	99,3	100,0	100,8	101,7	100,9	101,0	101,1	100,6	100,0	100,0	99,6	100,0	108 Manufacture of other food products
109 Proizvodnja pripremljene hrane za životinje	93,6	93,3	93,3	93,5	94,7	94,7	94,7	94,8	94,8	94,8	94,8	100,0	109 Manufacture of prepared animal feeds
11 Proizvodnja pića	98,5	98,6	98,3	98,6	98,8	98,9	99,0	98,9	98,8	99,4	100,1	100,0	11 Manufacture of beverages
110 Proizvodnja pića	98,5	98,6	98,3	98,6	98,8	98,9	99,0	98,9	98,8	99,4	100,1	100,0	110 Manufacture of beverages
12 Proizvodnja duhanskih proizvoda	91,0	91,0	91,0	99,3	100,0	100,0	100,0	100,0	100,0	100,0	100,0	100,0	12 Manufacture of tobacco products
120 Proizvodnja duhanskih proizvoda	91,0	91,0	91,0	99,3	100,0	100,0	100,0	100,0	100,0	100,0	100,0	100,0	120 Manufacture of tobacco products
13 Proizvodnja tekstila	99,1	99,1	99,1	99,1	99,1	99,1	99,1	99,1	99,2	99,2	100,0	100,0	13 Manufacture of textiles
131 Priprema i pređenje tekstilnih vlakana	100,0	100,0	100,0	100,0	100,0	100,0	100,0	100,0	100,0	100,0	100,0	100,0	131 Preparation and spinning of textile fibres
132 Tkanje tekstila	95,8	95,8	95,8	95,8	95,8	95,8	95,8	95,8	95,8	95,8	100,0	100,0	132 Weaving of textiles
133 Dovršavanje tekstila	100,0	100,0	100,0	100,0	100,0	100,0	100,0	100,0	100,0	100,0	100,0	100,0	133 Finishing of textiles
139 Proizvodnja ostalog tekstila	99,8	99,8	99,8	99,8	99,8	99,8	99,8	99,8	100,0	100,0	100,0	100,0	139 Manufacture of other textiles
14 Proizvodnja odjeće	101,0	101,2	101,0	101,0	101,4	101,2	100,7	100,2	100,3	100,3	100,3	100,0	14 Manufacture of wearing apparel
141 Proizvodnja odjeće, osim krznene odjeće	101,1	101,2	101,0	100,9	101,4	101,4	100,8	100,3	100,3	100,3	100,3	100,0	141 Manufacture of wearing apparel, except fur apparel
143 Proizvodnja pletene i kukičane odjeće	100,5	101,1	101,5	101,8	101,7	100,1	100,0	99,7	99,9	100,0	100,1	100,0	143 Manufacture of knitted and crocheted apparel



**6.6. INDEKSI PROIZVOĐAČKIH CIJENA INDUSTRIJE NA DOMAĆEM TRŽIŠTU PREMA GIG-u 2009. TE PODRUČJIMA, ODJELJCIMA I SKUPINAMA NKD-a 2007.**

*INDUSTRIAL PRODUCER PRICE INDICES ON DOMESTIC MARKET, ACCORDING TO MIGs 2009. AND NKD 2007. SECTIONS, DIVISIONS AND GROUPS*

(nastavak)  
(continued)

2020. = 100

		2020.												
		I.	II.	III.	IV.	V.	VI.	VII.	VIII.	IX.	X.	XI.	XII.	
15	Proizvodnja kože i srodnih proizvoda	99,8	99,8	99,9	100,0	99,9	99,9	99,9	99,9	99,9	100,1	100,1	100,0	15 Manufacture of leather and related products
151	Štavljenje i obrada kože; proizvodnja putnih i ručnih torba, sedlarskih i remenarskih proizvoda; dorada i bojenje krzna	100,0	100,0	100,0	100,0	100,0	100,0	100,0	100,0	100,0	100,0	100,0	100,0	151 Tanning and dressing of leather; manufacture of luggage, handbags, saddlery and harness; dressing and dyeing of fur
152	Proizvodnja obuće	99,6	99,6	99,7	99,9	99,8	99,8	99,8	99,7	99,8	100,1	100,1	100,0	152 Manufacture of footwear
16	Prerada drva i proizvoda od drva i pluta, osim namještaja; proizvodnja proizvoda od slame i pletarskih materijala	100,7	100,6	100,6	100,4	100,4	100,2	100,0	99,9	100,1	100,2	100,1	100,0	16 Manufacture of wood and of products of wood and cork, except furniture; manufacture of articles of straw and plaiting materials
161	Piljenje i blanjanje drva	101,1	101,1	101,2	101,0	100,9	100,4	100,3	100,1	100,0	100,2	100,1	100,0	161 Sawmilling and planing of wood
162	Proizvodnja proizvoda od drva, pluta, slame i pletarskih materijala	100,4	100,2	100,1	99,9	99,9	100,0	99,8	99,8	100,1	100,2	100,0	100,0	162 Manufacture of products of wood, cork, straw and plaiting materials
17	Proizvodnja papira i proizvoda od papira	100,8	100,6	100,6	101,5	101,7	101,6	100,6	100,4	100,1	100,2	100,1	100,0	17 Manufacture of paper and paper products
171	Proizvodnja celuloze, papira i kartona	111,3	107,7	105,7	101,9	104,2	108,3	109,9	110,5	109,1	105,3	102,1	100,0	171 Manufacture of pulp, paper and paperboard
172	Proizvodnja proizvoda od papira i kartona	100,6	100,4	100,5	101,5	101,6	101,5	100,4	100,1	100,0	100,0	100,1	100,0	172 Manufacture of articles of paper and paperboard
18	Tiskanje i umnožavanje snimljenih zapisa	99,8	100,1	100,1	100,1	100,1	100,1	100,0	99,9	99,9	100,0	100,0	100,0	18 Printing and reproduction of recorded media
181	Tiskanje i uslužne djelatnosti povezane s tiskanjem	99,8	100,1	100,1	100,1	100,1	100,1	100,0	99,9	99,9	100,0	100,0	100,0	181 Printing and service activities related to printing
19	Proizvodnja koksa i rafiniranih naftnih proizvoda	139,7	139,7	112,3	76,9	71,7	86,6	97,4	94,0	87,2	91,9	87,5	100,0	19 Manufacture of coke and refined petroleum products
192	Proizvodnja rafiniranih naftnih proizvoda	139,7	139,7	112,3	76,9	71,7	86,6	97,4	94,0	87,2	91,9	87,5	100,0	192 Manufacture of refined petroleum products
20	Proizvodnja kemikalija i kemijskih proizvoda	98,2	97,5	96,7	97,9	97,9	97,4	94,8	95,3	95,2	95,4	97,8	100,0	20 Manufacture of chemicals and chemical products
201	Proizvodnja osnovnih kemikalija, gnojiva i dušičnih spojeva, plastike i sintetičkoga kaučuka u primarnim oblicima	94,9	94,8	94,9	96,6	96,7	96,6	90,2	90,2	90,1	91,6	96,7	100,0	201 Manufacture of basic chemicals, fertilisers and nitrogen compounds, plastics and synthetic rubber in primary forms
202	Proizvodnja pesticida i drugih agrokemijskih proizvoda	100,0	100,0	100,0	100,0	100,0	100,0	100,0	100,0	100,0	100,0	100,0	100,0	202 Manufacture of pesticides and other agrochemical products
203	Proizvodnja boja, lakova i sličnih premaza, grafičkih boja i kitova	100,4	100,4	100,3	100,2	100,0	100,0	100,0	100,1	100,0	100,0	100,0	100,0	203 Manufacture of paints, varnishes and similar coatings, printing ink and mastics
204	Proizvodnja sapuna i deterženata, sredstava za čišćenje i poliranje, parfema i toaletno-kozmetičkih preparata	100,5	98,3	96,0	97,4	97,4	96,4	96,6	98,1	97,9	96,7	97,3	100,0	204 Manufacture of soap and detergents, cleaning and polishing preparations, perfumes and toilet preparations
205	Proizvodnja ostalih kemijskih proizvoda	101,8	101,8	101,9	101,8	102,1	100,2	100,1	100,1	100,3	100,3	100,2	100,0	205 Manufacture of other chemical products
21	Proizvodnja osnovnih farmaceutskih proizvoda i farmaceutskih pripravaka	98,8	100,0	100,0	100,0	100,0	100,0	100,0	100,0	100,0	100,0	100,0	100,0	21 Manufacture of basic pharmaceutical products and pharmaceutical preparations
212	Proizvodnja farmaceutskih pripravaka	98,8	100,0	100,0	100,0	100,0	100,0	100,0	100,0	100,0	100,0	100,0	100,0	212 Manufacture of pharmaceutical preparations
22	Proizvodnja proizvoda od gume i plastike	100,6	101,5	101,6	101,4	101,0	100,7	100,3	99,8	99,9	99,7	99,9	100,0	22 Manufacture of rubber and plastic products
221	Proizvodnja proizvoda od gume	100,1	99,8	100,6	100,8	100,0	99,9	100,3	100,0	100,1	100,0	100,0	100,0	221 Manufacture of rubber products
222	Proizvodnja proizvoda od plastike	100,6	101,6	101,6	101,5	101,0	100,7	100,3	99,8	99,9	99,7	99,8	100,0	222 Manufacture of plastics products
23	Proizvodnja ostalih nemetalnih mineralnih proizvoda	100,2	100,1	100,5	100,6	101,2	101,2	101,0	101,2	101,2	101,2	100,1	100,0	23 Manufacture of other non-metallic mineral products
231	Proizvodnja stakla i proizvoda od stakla	100,1	100,1	100,0	100,2	100,1	100,3	100,3	100,4	100,3	100,3	100,0	100,0	231 Manufacture of glass and glass products
233	Proizvodnja proizvoda od gline za građevinarstvo	96,2	96,3	97,1	100,1	104,0	103,6	101,4	102,0	101,6	99,7	99,4	100,0	233 Manufacture of clay building materials
234	Proizvodnja ostalih proizvoda od porculana i keramike	98,2	100,0	100,0	100,0	100,0	100,0	100,0	100,0	100,0	100,0	100,0	100,0	234 Manufacture of other porcelain and ceramic products
235	Proizvodnja cementa, vapna i gipsa	103,9	103,6	103,6	105,0	105,5	105,6	105,7	105,8	105,9	106,0	100,0	100,0	235 Manufacture of cement, lime and plaster
236	Proizvodnja proizvoda od betona, cementa i gipsa	98,5	98,5	99,4	98,7	99,8	99,7	99,6	99,9	99,9	100,3	100,2	100,0	236 Manufacture of articles of concrete, cement and plaster

**6.6. INDEKSI PROIZVOĐAČKIH CIJENA INDUSTRIJE NA DOMAĆEM TRŽIŠTU PREMA GIG-u 2009. TE PODRUČJIMA, ODJELJCIMA I SKUPINAMA NKD-a 2007.**

*INDUSTRIAL PRODUCER PRICE INDICES ON DOMESTIC MARKET, ACCORDING TO MIGs 2009. AND NKD 2007. SECTIONS, DIVISIONS AND GROUPS*

(nastavak)  
(continued)

2020. = 100

	2020.												
	I.	II.	III.	IV.	V.	VI.	VII.	VIII.	IX.	X.	XI.	XII.	
237 Rezanje, oblikovanje i obrada kamena	99,8	99,8	100,1	100,0	99,9	100,0	100,0	99,9	100,0	100,1	100,1	100,0	237 Cutting, shaping and finishing of stone
239 Proizvodnja brusnih proizvoda i nemetalnih mineralnih proizvoda, d. n.	104,2	103,5	103,2	102,6	100,6	100,3	100,3	100,3	100,1	100,0	100,0	100,0	239 Manufacture of abrasive products and non-metallic mineral products n. e. c.
24 Proizvodnja metala	99,1	99,2	99,8	99,4	100,0	99,6	99,5	99,8	99,5	99,4	99,5	100,0	24 Manufacture of basic metals
242 Proizvodnja čeličnih cijevi i pribora od metala	96,4	97,2	97,2	97,2	97,2	97,2	97,2	97,2	97,2	97,2	97,2	100,0	242 Manufacture of tubes, pipes, hollow profiles and related fittings, of steel products
243 Proizvodnja ostalih proizvoda primarne prerade čelika	100,2	99,6	100,7	99,8	100,7	100,6	100,4	100,3	100,5	100,2	100,3	100,0	243 Manufacture of other products of first processing of steel
244 Proizvodnja plemenitih i ostalih obojenih metala	105,6	105,6	105,6	105,6	100,0	100,0	100,0	100,0	100,0	100,0	100,0	100,0	244 Manufacture of basic precious and other non-ferrous metals
245 Lijevanje metala	98,3	98,9	99,1	99,1	100,1	99,4	99,2	100,2	99,2	99,3	99,3	100,0	245 Casting of metals
25 Proizvodnja gotovih metalnih proizvoda, osim strojeva i opreme	100,3	100,1	100,4	100,5	100,1	100,2	100,2	100,2	100,0	100,1	100,0	100,0	25 Manufacture of fabricated metal products, except machinery and equipment
251 Proizvodnja metalnih konstrukcija	100,3	100,2	100,5	100,7	100,2	100,4	100,3	100,4	100,1	100,2	100,1	100,0	251 Manufacture of structural metal products
252 Proizvodnja metalnih cisterni, rezervoara i sličnih posuda	100,0	100,0	100,0	100,0	100,0	100,0	100,0	100,0	100,0	100,0	100,0	100,0	252 Manufacture of tanks, reservoirs and containers of metal
253 Proizvodnja parnih kotlova, osim kotlova za centralno grijanje toplom vodom	100,0	100,0	100,0	100,0	100,0	100,0	100,0	100,0	100,0	100,0	100,0	100,0	253 Manufacture of steam generators, except central heating hot water boilers
255 Kovanje, prešanje, štancanje i valjanje metala; metalurgija praša	100,0	100,0	100,0	100,0	100,0	100,0	100,0	100,0	100,0	100,0	100,0	100,0	255 Forging, pressing, stamping and roll-forming of metal; powder metallurgy
256 Obrada i prevlačenje metala; strojna obrada metala	100,7	100,1	101,0	100,5	100,2	99,9	100,5	100,3	100,1	100,0	99,8	100,0	256 Treatment and coating of metals; machining
257 Proizvodnja sječiva, alata i opće željezne robe	99,9	99,9	99,9	100,2	100,2	100,2	100,1	99,9	99,9	99,9	99,9	100,0	257 Manufacture of cutlery, tools and general hardware
259 Proizvodnja ostalih gotovih proizvoda od metala	99,8	99,8	99,9	100,4	99,9	100,1	99,7	99,7	99,8	99,9	99,8	100,0	259 Manufacture of other fabricated metal
26 Proizvodnja računala te elektroničkih i optičkih proizvoda	100,1	100,3	100,3	99,9	100,0	100,2	99,9	100,3	99,7	100,2	100,0	100,0	26 Manufacture of computer, electronic and optical products
261 Proizvodnja elektroničkih komponenata i ploča	99,5	99,8	99,8	99,8	99,8	99,9	99,9	99,9	99,9	99,9	100,0	100,0	261 Manufacture of electronic components and boards
262 Proizvodnja računala i periferne opreme	99,9	100,4	100,5	99,1	99,2	100,4	99,4	101,0	99,0	100,7	100,0	100,0	262 Manufacture of computers and peripheral equipment
263 Proizvodnja komunikacijske opreme	100,2	100,3	100,3	100,3	100,3	100,2	100,2	100,1	100,0	100,0	100,0	100,0	263 Manufacture of communication equipment
265 Proizvodnja instrumenata i aparata za mjerenje, ispitivanje i navigaciju; proizvodnja satova	100,0	100,0	100,0	100,0	100,0	100,0	100,0	100,0	100,0	100,0	100,0	100,0	265 Manufacture of instruments and appliances for measuring, testing and navigation; watches and clocks
27 Proizvodnja električne opreme	97,9	98,6	99,4	99,0	99,0	99,4	99,3	99,6	99,7	99,6	99,7	100,0	27 Manufacture of electrical equipment
271 Proizvodnja elektromotora, generatora, transformatora te uređaja za distribuciju i kontrolu električne energije	97,1	98,1	99,4	99,1	99,1	99,8	99,7	99,4	99,6	99,4	99,5	100,0	271 Manufacture of electric motors, generators, transformers and electricity distribution and control apparatus
273 Proizvodnja žice i elektroinstalacijskog materijala	98,4	99,0	99,0	97,7	97,7	97,7	97,7	100,0	100,0	100,0	100,0	100,0	273 Manufacture of wiring and wiring devices
274 Proizvodnja električne opreme za rasvjetu	99,6	99,6	99,6	99,7	99,7	99,3	99,1	99,3	99,3	99,6	99,3	100,0	274 Manufacture of electric lighting equipment
275 Proizvodnja aparata za kućanstvo	100,0	100,0	100,0	100,0	100,0	100,0	100,0	100,0	100,0	100,0	100,0	100,0	275 Manufacture of domestic appliances
279 Proizvodnja ostale električne opreme	100,0	100,0	100,0	100,0	100,0	100,0	100,0	100,0	100,0	100,0	100,0	100,0	279 Manufacture of other electrical equipment
28 Proizvodnja strojeva i uređaja, d. n.	100,6	100,6	100,5	100,3	100,3	100,1	100,1	100,2	100,1	100,1	100,1	100,0	28 Manufacture of machinery and equipment n. e. c.
281 Proizvodnja strojeva za opće namjene	100,3	100,3	100,3	100,4	100,4	100,3	100,4	100,4	100,4	100,4	100,0	100,0	281 Manufacture of general-purpose machinery
282 Proizvodnja ostalih strojeva za opće namjene	100,5	100,5	100,3	100,0	100,0	100,0	100,0	100,1	100,1	100,1	100,1	100,0	282 Manufacture of other general-purpose machinery
283 Proizvodnja strojeva za poljoprivredu i šumarstvo	101,8	101,8	101,8	101,8	101,7	100,0	100,4	100,4	99,8	99,8	100,0	100,0	283 Manufacture of agricultural and forestry machinery
289 Proizvodnja ostalih strojeva za posebne namjene	100,0	100,0	100,0	100,0	100,0	100,0	100,0	100,0	100,0	100,0	100,0	100,0	289 Manufacture of other special-purpose machinery

**6.6. INDEKSI PROIZVOĐAČKIH CIJENA INDUSTRIJE NA DOMAĆEM TRŽIŠTU PREMA GIG-u 2009. TE PODRUČJIMA, ODJELJCIMA I SKUPINAMA NKD-a 2007.**

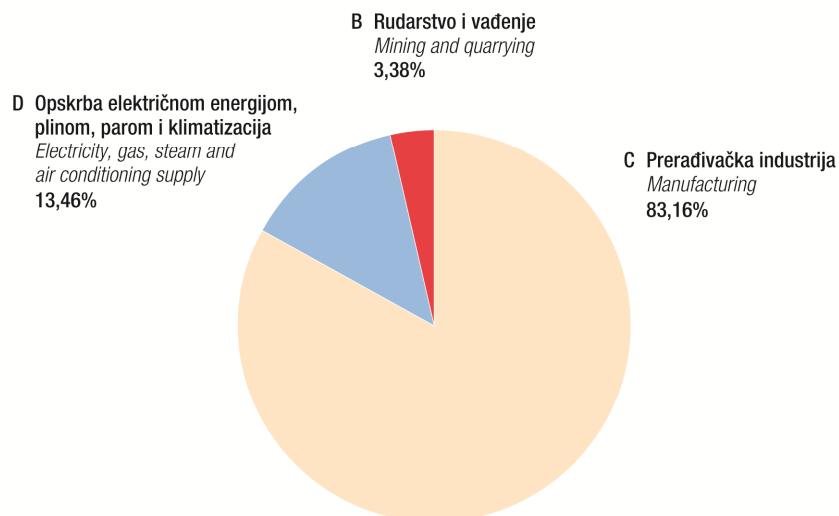
*INDUSTRIAL PRODUCER PRICE INDICES ON DOMESTIC MARKET, ACCORDING TO MIGs 2009. AND NKD 2007. SECTIONS, DIVISIONS AND GROUPS*

(nastavak)  
(continued)


2020. = 100

		2020.													
		I.	II.	III.	IV.	V.	VI.	VII.	VIII.	IX.	X.	XI.	XII.		
29	Proizvodnja motornih vozila, prikolica i poluprikolica	100,0	100,0	100,0	100,0	100,0	100,0	100,0	100,0	100,0	100,0	100,0	100,0	29	Manufacture of motor vehicles, trailers and semi-trailers
291	Proizvodnja motornih vozila	100,0	100,0	100,0	100,0	100,0	100,0	100,0	100,0	100,0	100,0	100,0	100,0	291	Manufacture of motor vehicles
292	Proizvodnja karoserija za motorna vozila, prikolica i poluprikolica	100,0	100,0	100,0	100,0	100,0	100,0	100,0	100,0	100,0	100,0	100,0	100,0	292	Manufacture of bodies (coachwork) for motor vehicles; manufacture of trailers and semi-trailers
293	Proizvodnja dijelova i pribora za motorna vozila	100,0	100,0	100,0	100,0	100,0	100,0	100,0	100,0	100,0	100,0	100,0	100,0	293	Manufacture of parts and accessories for motor vehicles
30	Proizvodnja ostalih prijevoznih sredstava	100,0	100,0	100,0	100,0	100,0	100,0	100,0	100,0	100,0	100,0	100,0	100,0	30	Manufacture of other transport equipment
302	Proizvodnja željezničkih lokomotiva i tračničkih vozila	100,0	100,0	100,0	100,0	100,0	100,0	100,0	100,0	100,0	100,0	100,0	100,0	302	Manufacture of railway locomotives and rolling stock
309	Proizvodnja prijevoznih sredstava, d. n.	100,0	100,0	100,0	100,0	100,0	100,0	100,0	100,0	100,0	100,0	100,0	100,0	309	Manufacture of transport equipment n. e. c.
31	Proizvodnja namještaja	99,9	99,9	100,1	100,2	100,1	100,0	100,0	100,0	100,0	99,9	100,0	100,0	31	Manufacture of furniture
310	Proizvodnja namještaja	99,9	99,9	100,1	100,2	100,1	100,0	100,0	100,0	100,0	99,9	100,0	100,0	310	Manufacture of furniture
32	Ostala prerađivačka industrija	99,9	99,9	99,9	99,6	99,9	100,0	100,0	100,0	100,0	100,0	100,0	100,0	32	Other manufacturing
321	Proizvodnja nakita, imitacije nakita (bižuterije) i srodnih proizvoda	100,0	100,0	100,0	100,0	100,0	100,0	100,0	100,0	100,0	100,0	100,0	100,0	321	Manufacture of jewellery, bijouterie and related articles
323	Proizvodnja sportske opreme	100,0	100,0	100,0	100,0	100,0	100,0	100,0	100,0	100,0	100,0	100,0	100,0	323	Manufacture of sports goods
324	Proizvodnja igara i igračaka	100,0	100,0	100,0	100,0	100,0	100,0	100,0	100,0	100,0	100,0	100,0	100,0	324	Manufacture of games and toys
325	Proizvodnja medicinskih i stomatoloških instrumenata i pribora	100,0	100,0	100,0	100,0	100,0	100,0	100,0	100,0	100,0	100,0	100,0	100,0	325	Manufacture of medical and dental instruments and supplies
329	Prerađivačka industrija, d. n.	99,8	99,8	99,8	98,9	99,8	100,0	100,0	100,0	100,0	100,0	100,0	100,0	329	Manufacturing n. e. c.
33	Popravak i instaliranje strojeva i opreme	99,2	99,2	99,3	99,2	99,2	99,2	99,2	99,2	99,2	99,6	99,6	100,0	33	Repair and installation of machinery and equipment
331	Popravak proizvoda od metala, strojeva i opreme	100,1	100,1	100,1	100,1	100,1	100,1	100,1	100,1	100,1	100,0	100,0	100,0	331	Repair of fabricated metal products, machinery and equipment
332	Instaliranje industrijskih strojeva i opreme	96,8	96,8	96,9	96,8	96,8	96,9	96,8	96,8	96,9	98,7	98,7	100,0	332	Installation of industrial machinery and equipment
D	Opskrba električnom energijom, plinom, parom i klimatizacija	101,4	101,7	101,8	101,3	100,6	100,3	100,8	100,3	100,3	100,3	100,2	100,0	D	Electricity, gas, steam and air conditioning supply
35	Opskrba električnom energijom, plinom, parom i klimatizacija	101,4	101,7	101,8	101,3	100,6	100,3	100,8	100,3	100,3	100,3	100,2	100,0	35	Electricity, gas, steam and air conditioning supply
351	Proizvodnja, prijenos i distribucija električne energije	100,6	101,2	101,4	100,9	100,5	100,0	100,6	99,8	99,8	99,9	100,1	100,0	351	Electric power generation, transmission and distribution
352	Proizvodnja plina; distribucija plinovitih goriva distribucijskom mrežom	103,6	103,4	103,4	102,7	101,0	101,1	101,5	101,2	101,3	101,3	100,4	100,0	352	Manufacture of gas; distribution of gaseous fuels through mains
353	Opskrba parom i klimatizacija	100,1	100,1	100,1	100,1	100,0	100,0	100,0	100,0	100,0	100,0	100,0	100,0	353	Steam and air conditioning supply
E	Opskrba vodom; uklanjanje otpadnih voda, gospodarenje otpadom te djelatnosti sanacije okoliša	99,4	99,4	99,4	99,4	99,4	100,0	100,0	100,0	100,0	100,0	100,0	100,0	E	Water supply; sewerage, waste management and remediation activities
36	Skupljanje, pročišćavanje i opskrba vodom	99,4	99,4	99,4	99,4	99,4	100,0	100,0	100,0	100,0	100,0	100,0	100,0	36	Water collection, treatment and supply
360	Skupljanje, pročišćavanje i opskrba vodom	99,4	99,4	99,4	99,4	99,4	100,0	100,0	100,0	100,0	100,0	100,0	100,0	360	Water collection, treatment and supply

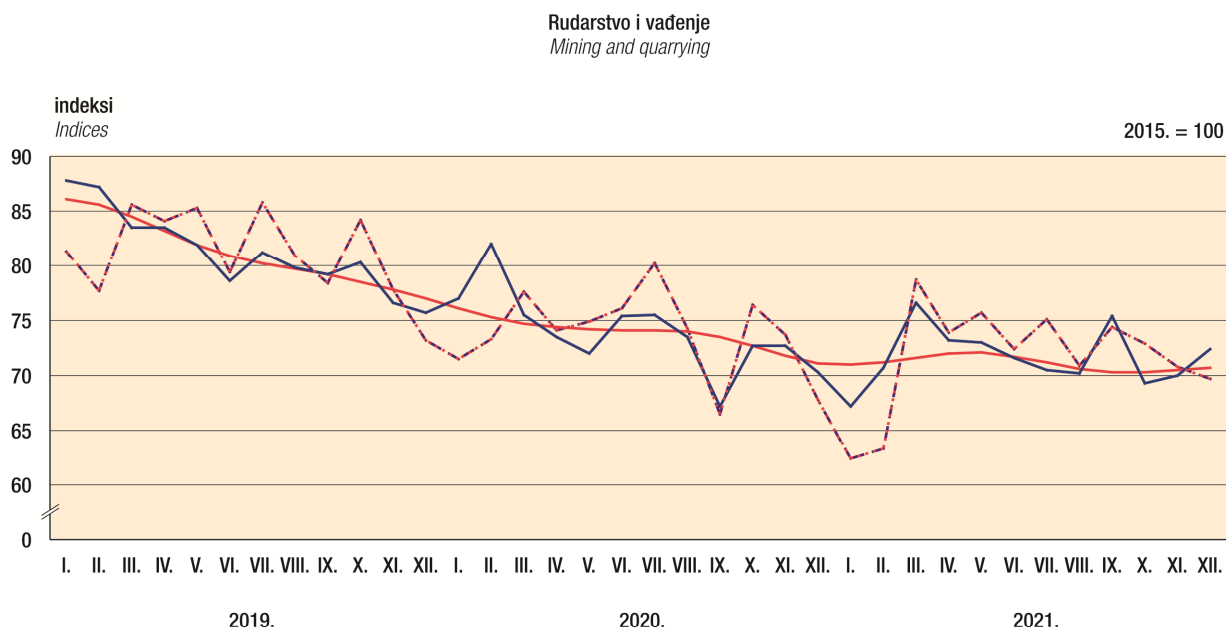
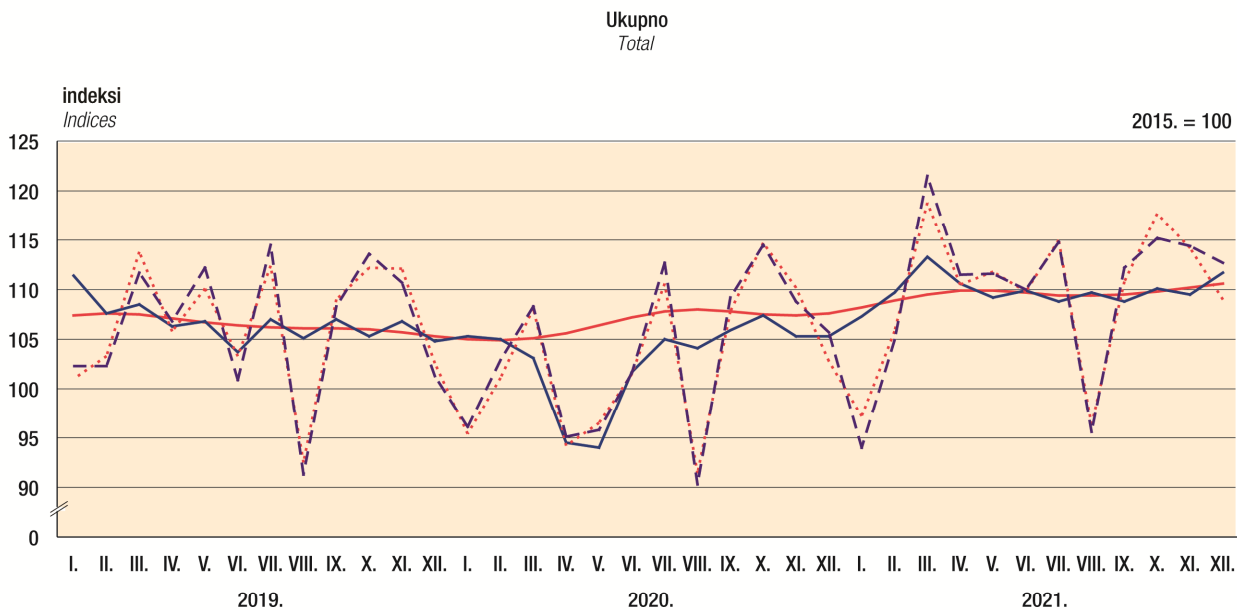
**G-1. STRUKTURA INDUSTRIJSKE PROIZVODNJE PREMA PODRUČJIMA NKD-a 2007., 2020. = 100**  
*STRUCTURE OF INDUSTRIAL PRODUCTION, ACCORDING TO NKD 2007. SECTIONS, 2020 = 100*



**G-2. STRUKTURA INDUSTRIJSKE PROIZVODNJE PREMA GIG-u 2009., 2020. = 100**  
*STRUCTURE OF INDUSTRIAL PRODUCTION, ACCORDING TO MIGs 2009., 2020 = 100*

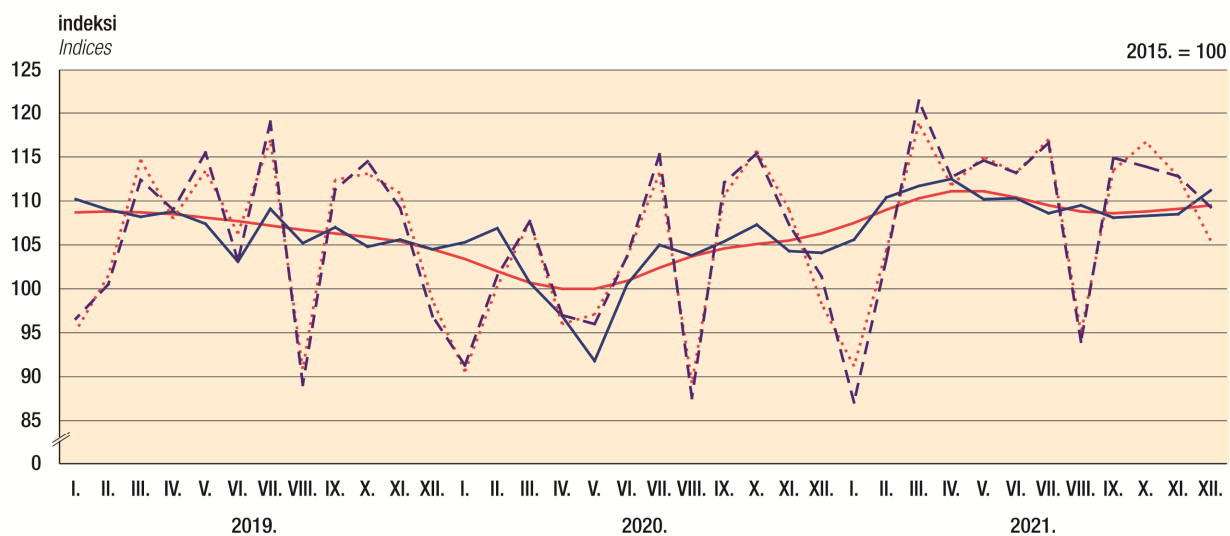


**G-3. KRETANJE INDEKSA FIZIČKOG OBUJMA INDUSTRIJSKE PROIZVODNJE, UKUPNO I PO PODRUČJIMA NKD-a 2007. OD 2019. DO 2021.**  
**CHANGES IN INDUSTRIAL PRODUCTION VOLUME INDICES, TOTAL AND BY THE NKD 2007. SECTIONS, 2019 – 2021**

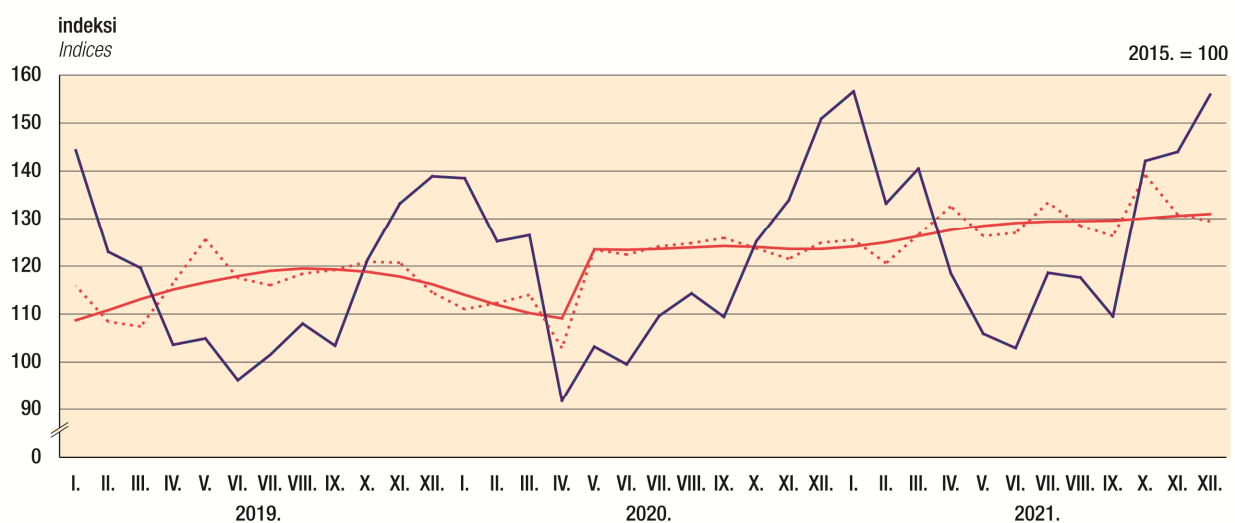


<p>--- izvorni indeksi <i>Gross indices</i></p>	<p>... kalendarski prilagođeni indeksi <i>Working-day adjusted indices</i></p>	<p>— sezonski i kalendarski prilagođeni indeksi <i>Seasonally and working-day adjusted indices</i></p>	<p>— trend-ciklus <i>Trend cycle</i></p>
---	--	--	--

Prerađivačka industrija  
Manufacturing



Opskrba električnom energijom, plinom, parom i klimatizacija  
Electricity, gas, steam and air conditioning supply



izvorni indeksi  
Gross indices

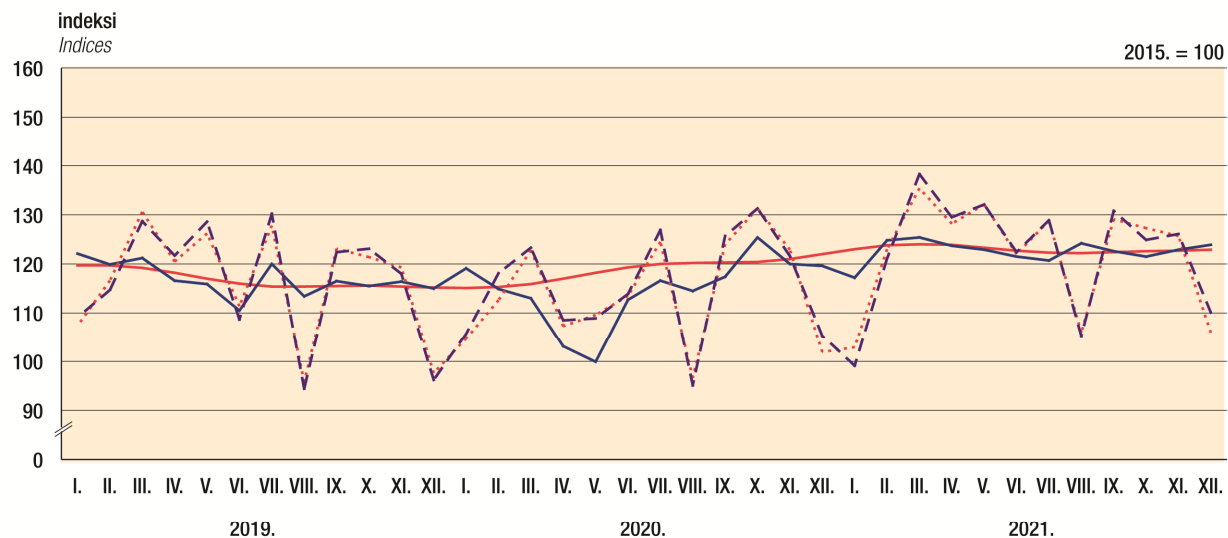
kalendarski prilagođeni indeksi  
Working-day adjusted indices

sezonski i kalendarski prilagođeni indeksi  
Seasonally and working-day adjusted indices

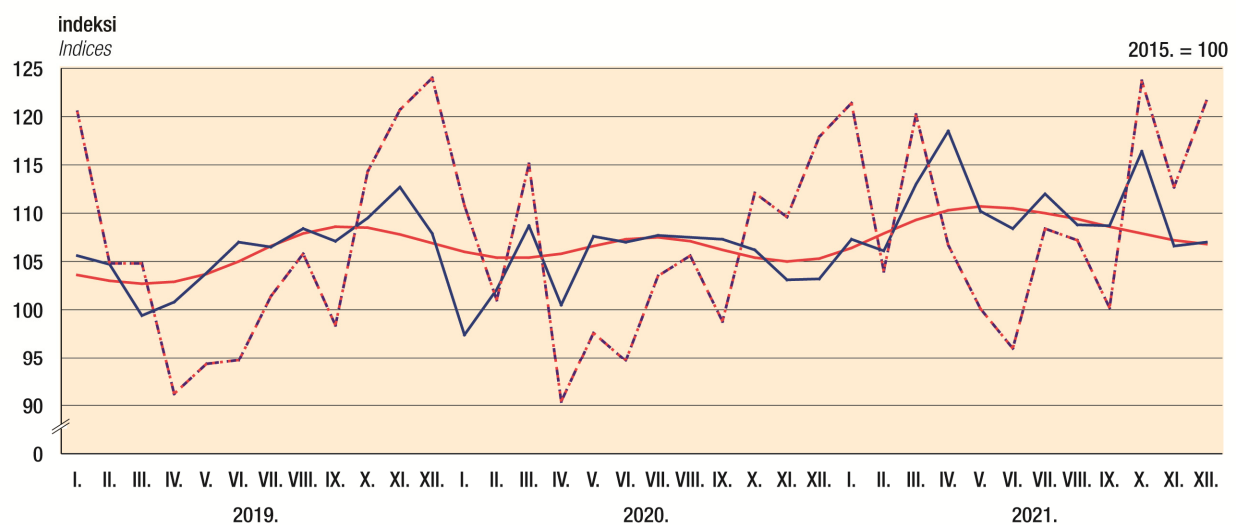
trend-ciklus  
Trend cycle

**G-4. KRETANJE INDEKSA FIZIČKOG OBUJMA INDUSTRIJSKE PROIZVODNJE PREMA GIG-u 2009. OD 2019. DO 2021.**  
*CHANGES IN INDUSTRIAL PRODUCTION VOLUME INDICES, ACCORDING TO MIGs 2009., 2019 – 2021*

**Intermedijarni proizvodi**  
*Intermediate goods*

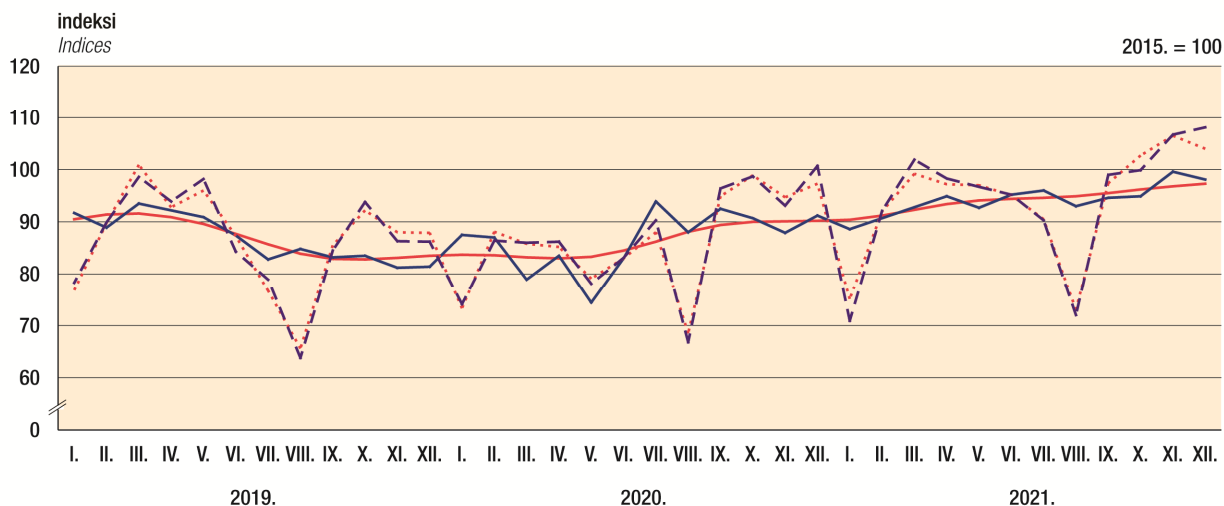


**Energija**  
*Energy*

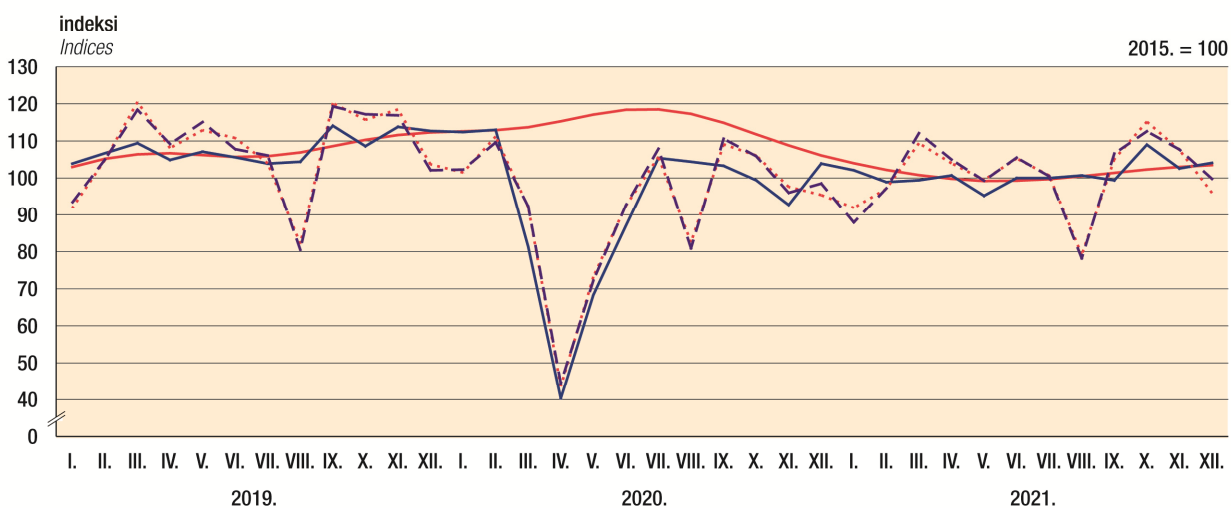


--- izvorni indeksi Gross indices	..... kalendarski prilagođeni indeksi Working-day adjusted indices	— sezonski i kalendarski prilagođeni indeksi Seasonally and working-day adjusted indices	— trend-ciklus Trend cycle
--------------------------------------	---	---	-------------------------------

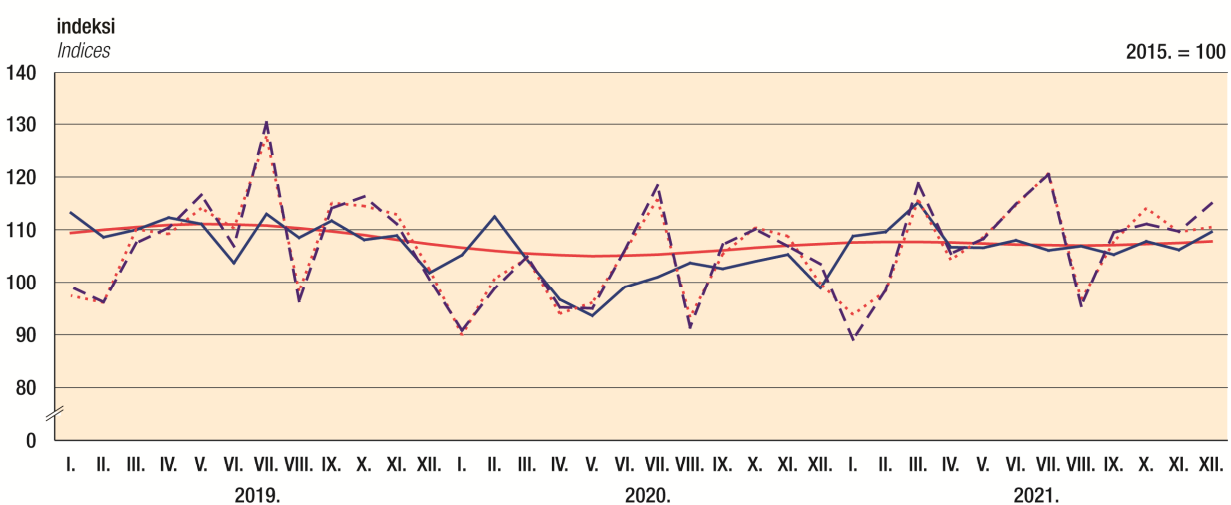
Kapitalni proizvodi  
Capital goods



Trajni proizvodi za široku potrošnju  
Durable consumer goods



Netrajni proizvodi za široku potrošnju  
Non-durable consumer goods

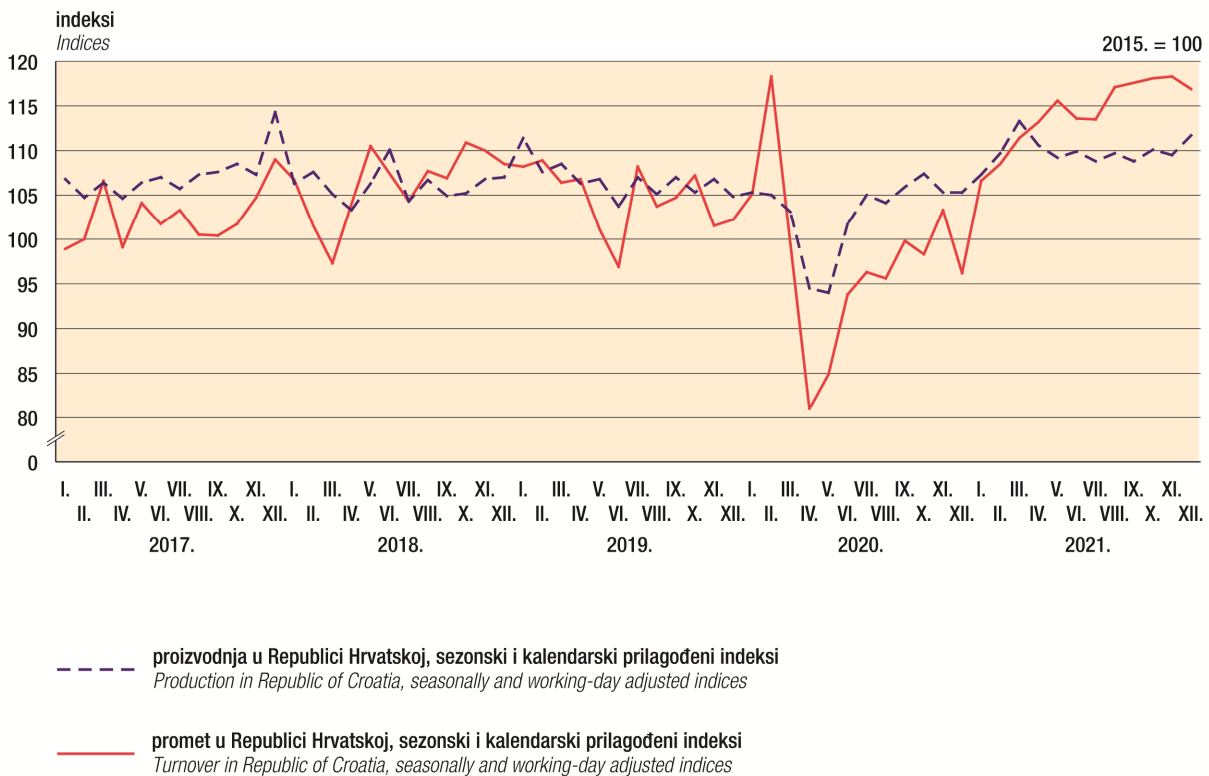


izvorni indeksi  
Gross indices
  kalendarski prilagođeni indeksi  
Working-day adjusted indices
  sezonski i kalendarski prilagođeni indeksi  
Seasonally and working-day adjusted indices
  trend-ciklus  
Trend cycle

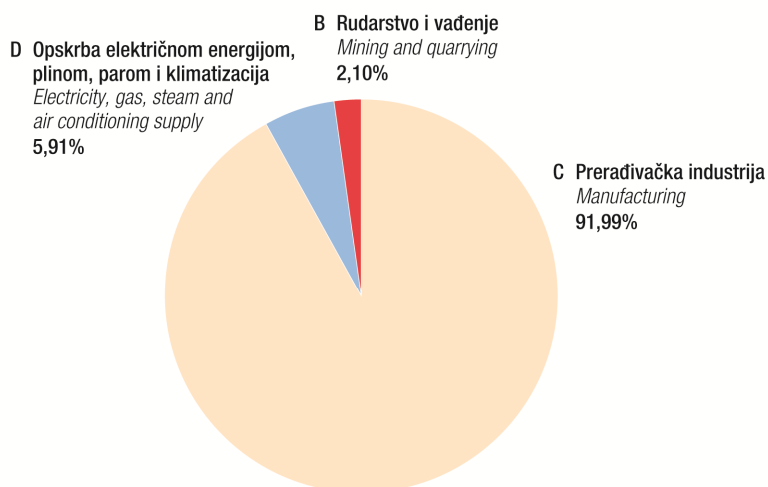


**G-5. KRETANJE SEZONSKI I KALENDARSKI PRILAGOĐENIH INDEKSA FIZIČKOG OBUJMA INDUSTRIJSKE PROIZVODNJE I PROMETA, UKUPNO OD 2017. DO 2021.**

*CHANGES IN SEASONALLY AND WORKING DAY ADJUSTED INDUSTRIAL PRODUCTION VOLUME INDICES AND INDUSTRIAL TURNOVER INDICES, TOTAL, 2017 – 2021*

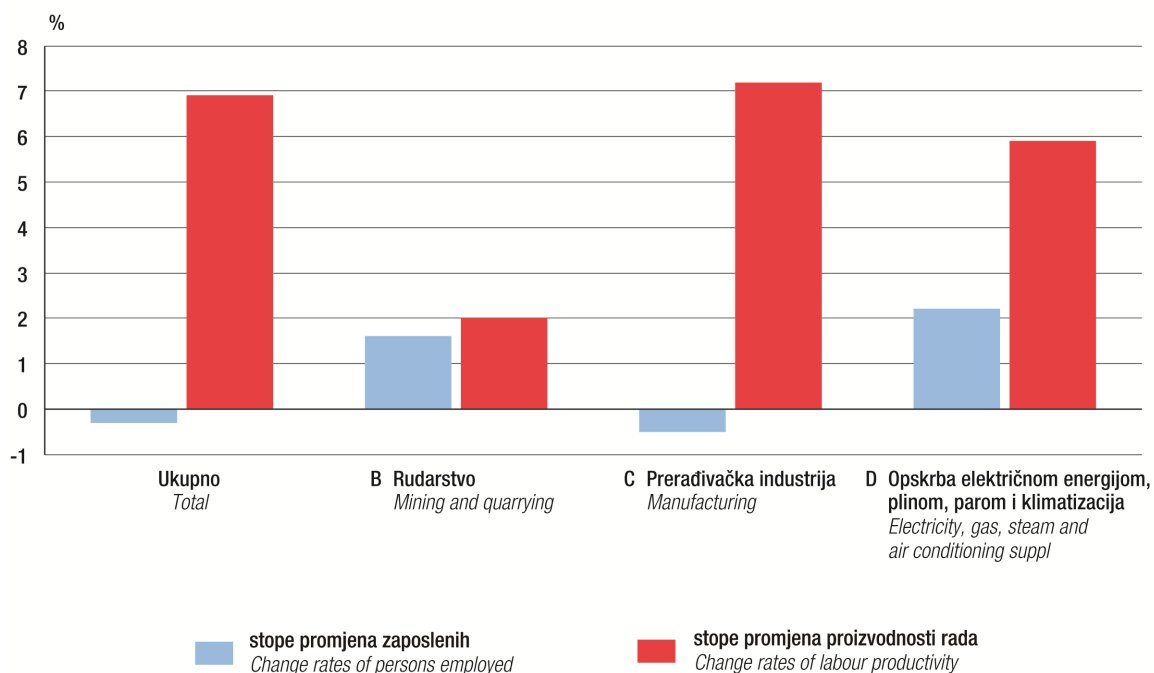


**G-6. STRUKTURA ZAPOSLENIH PREMA PODRUČJIMA NKD-a 2007. U 2020.**  
*STRUCTURE OF PERSONS EMPLOYED, ACCORDING TO NKD 2007. SECTIONS, 2020*



**G-7. STOPE PROMJENA PROIZVODNOSTI RADA I ZAPOSLENIH PREMA PODRUČJIMA NKD-a 2007. U 2021. U ODNOSU NA 2020.**

*CHANGE RATES OF LABOUR PRODUCTIVITY AND PERSONS EMPLOYED, ACCORDING TO NKD 2007. SECTIONS, 2021 COMPARED TO 2020*



**OBJAVLJENE PUBLIKACIJE IZ PODRUČJA STATISTIKE INDUSTRIJE**  
**PUBLICATIONS RELEASED ON INDUSTRY STATISTICS**

**I. STATISTIČKA IZVJEŠĆA**  
**STATISTICAL REPORTS**

*4. Industrija 1964./Godišnji izvještaj	*4 Industry in 1964/Annual Report
*6. Industrija 1966.	*6 Industry in 1966
*11. Industrija 1962. – 1965./Godišnji izvještaj	*11 Industry, 1962 – 1965/Annual Report
*15. Industrija 1967.	*15 Industry in 1967
*22. Industrija 1966./Godišnji izvještaj	*22 Industry in 1966/Annual Report
*25. Industrija 1968.	*25 Industry in 1968
*26. Industrija 1967./Godišnji izvještaj	*26 Industry in 1967/Annual Report
*39. Industrija 1969.	*39 Industry in 1969
*54. Industrija 1968./Godišnji izvještaj	*54 Industry in 1968/Annual Report
*62. Industrija 1970.	*62 Industry in 1970
*84. Industrija 1962. – 1969./Godišnji izvještaj	*84 Industry, 1962 – 1969/Annual Report
*86. Industrija 1971./Mjesečni izvještaj	*86 Industry in 1971/Monthly Report
*114.2. Industrija 1972./Mjesečni izvještaj	*114.2 Industry in 1972/Monthly Report
*114.4. Industrija 1972.	*114.4 Industry in 1972
*140.2. Industrija 1973.	*140.2 Industry in 1973
*140.3. Industrija 1973./Mjesečni izvještaj	*140.3 Industry in 1973/Monthly Report
*140.4. Industrija 1973./Mjesečni izvještaj	*140.4 Industry in 1973/Monthly Report
*141. Industrija 1970. – 1971./Godišnji izvještaj	*141 Industry, 1970 – 1971/Annual Report
*175.1. Industrija 1974./Mjesečni izvještaj	*175.1 Industry in 1974/Monthly Report
*175.2. Industrija 1974./ Mjesečni izvještaj	*175.2 Industry in 1974/Monthly Report
*175.3. Industrija 1974./Mjesečni izvještaj	*175.3 Industry in 1974/Monthly Report
*209.1. Industrija 1975./Mjesečni izvještaj	*209.1 Industry in 1975/Monthly Report
*209.2. Industrija 1975./Mjesečni izvještaj	*209.2 Industry in 1975/Monthly Report
*209.3. Industrija 1975./Mjesečni izvještaj	*209.3 Industry in 1975/Monthly Report
*209.4. Industrija 1975./Mjesečni izvještaj	*209.4 Industry in 1975/Monthly Report
*270.1. Industrija 1976./Mjesečni izvještaj	*270.1 Industry in 1976/Monthly Report
*270.2. Industrija 1976./Mjesečni izvještaj	*270.2 Industry in 1976/Monthly Report
*270.3. Industrija 1976./Mjesečni izvještaj	*270.3 Industry in 1976/Monthly Report
*270.4. Industrija 1976./Mjesečni izvještaj	*270.4 Industry in 1976/Monthly Report
*273. Industrija od 1970. – 1975.	*273 Industry, 1970 – 1975
*280.1 – 2. Industrija 1977./Mjesečni izvještaj	*280.1 – 2 Industry in 1977/Monthly Report
*280.3 – 4. Industrija 1977./Mjesečni izvještaj	*280.3 – 4 Industry in 1977/Monthly Report
*323. Industrija 1976./Godišnji izvještaj	*323 Industry in 1976/Annual Report
*324.1. Industrija 1978./Mjesečni izvještaj	*324.1 Industry in 1978/Monthly Report
*324.2. Industrija 1978./Mjesečni izvještaj	*324.2 Industry in 1978/Monthly Report
*324.3. Industrija 1978./Mjesečni izvještaj	*324.3 Industry in 1978/Monthly Report
*324.4. Industrija 1978./Mjesečni izvještaj	*324.4 Industry in 1978/Monthly Report
*356. Industrija 1977./Godišnji izvještaj	*356 Industry in 1977/Annual Report
*359.1 – 2. Industrija 1979./Mjesečni izvještaj	*359.1 – 2 Industry in 1979/Monthly Report
*359.1 – 3. Industrija 1979./Mjesečni izvještaj	*359.1 – 3 Industry in 1979/Monthly Report
*359.4. Industrija 1979./Mjesečni izvještaj	*359.4 Industry in 1979/Monthly Report
*395.1 – 2. Industrija 1980./Mjesečni izvještaj	*395.1 – 2 Industry in 1980/Monthly Report
*395.3. Industrija 1980./Mjesečni izvještaj	*395.3 Industry in 1980/Monthly Report
*395.4. Industrija 1980./Mjesečni izvještaj	*395.4 Industry in 1980/Monthly Report
*396. Industrija 1978./Godišnji izvještaj	*396 Industry in 1978/Annual Report
*432. Industrija 1979./Godišnji izvještaj	*432 Industry in 1979/Annual Report
*437.1. Industrija 1981./Mjesečni izvještaj	*437.1 Industry in 1981/Monthly Report
*437.2. Industrija 1981./Mjesečni izvještaj	*437.2 Industry in 1981/Monthly Report
*437.3. Industrija 1981./Mjesečni izvještaj	*437.3 Industry in 1981/Monthly Report
*470. Industrija 1980./Godišnji izvještaj	*470 Industry in 1980/Annual Report
*472.1 – 2. Industrija 1982./Mjesečni izvještaj	*472.1 – 2 Industry in 1982/Monthly Report
*472.3 – 4. Industrija 1982./Mjesečni izvještaj	*472.3 – 4 Industry in 1982/Monthly Report
*510. Industrija 1981./Godišnji izvještaj	*510 Industry in 1981/Annual Report
*552. Industrija 1982./Godišnji izvještaj	*552 Industry in 1982/Annual Report
*566. Industrija 1984./Mjesečni izvještaj	*566 Industry in 1984/Monthly Report
*587. Industrija 1983./Godišnji izvještaj	*587 Industry in 1983/Annual Report

\* Rasprodano

\* Sold out

## I. STATISTIČKA IZVJEŠĆA STATISTICAL REPORTS

(nastavak)  
(continued)

*636. Industrija 1984./Godišnji izvještaj	*636 Industry in 1984/Annual Report
*647. Industrija 1985./Mjesečni izvještaj	*647 Industry in 1985/Monthly Report
*651. Industrija 1985./Godišnji izvještaj	*651 Industry in 1985/Annual Report
*653. Industrija 1986./Mjesečni izvještaj	*653 Industry in 1986/Monthly Report
*675. Industrija I. – VI. 1987./Mjesečni izvještaj	*675 Industry in January to June 1987/ Monthly Report
*690. Industrija 1986./Godišnji izvještaj	*690 Industry in 1986/Annual Report
*698. Industrija VII. – XII. 1987./Mjesečni izvještaj	*698 Industry, July – December 1987/ Monthly Report
*727. Industrija 1987./Godišnji izvještaj	*727 Industry in 1987/Annual Report
*762. Industrija 1988./Godišnji izvještaj	*762 Industry in 1988/Annual Report
*805. Industrija 1989./Godišnji izvještaj	*805 Industry in 1989/Annual Report
*814. Industrija 1990./Mjesečni izvještaj	*814 Industry in 1990/Monthly Report
*841. Industrija 1990./Godišnji izvještaj	*841 Industry in 1990/Annual Report
*845. Industrija 1988. i 1989./Mjesečni izvještaj (obuhvaćeni podaci iz neobjavljenih Statističkih izvješća br. 714, 730, 739, 750, 760 i 770)	*845 Industry in 1988 and 1989/Monthly Report (including data from unpublished Statistical Reports Nos. 714, 730, 739, 750, 760 and 770)
*852. Industrija 1991./Mjesečni izvještaj	*852 Industry in 1991/Monthly Report
*878. Industrija 1991./Godišnji izvještaj	*878 Industry in 1991/Annual Report
*900. Industrija 1992./Mjesečni izvještaj	*900 Industry in 1992/Monthly Report
*919. Industrija 1992./Godišnji izvještaj	*919 Industry in 1992/Annual Report
*935. Industrija 1993./Mjesečni izvještaj	*935 Industry in 1993/Monthly Report
*988. Industrija, rudarstvo i energija 1994. Godišnji izvještaj	*988 Industry, Mining and Energy in 1994 Annual Report
*1017. Industrija, rudarstvo i energija 1995. Godišnji izvještaj	*1017 Industry, Mining and Energy in 1995 Annual Report
*1023. Industrija u 1996./Godišnji izvještaj	*1023 Industry in 1996/Annual Report
*1051. Industrija 1997./Mjesečni izvještaj	*1051 Industry in 1997/Monthly Report
*1052. Industrija 1997./Godišnji izvještaj	*1052 Industry in 1997/Annual Report
*1074. Industrija u 1998./Mjesečni izvještaj	*1074 Industry in 1998/Monthly Report
*1075. Industrija u 1998./Godišnji izvještaj	*1075 Industry in 1998/Annual Report
*1100. Industrija u 1999./Mjesečni izvještaj	*1100 Industry in 1999/Monthly Report
*1101. Industrija u 1999. Godišnji izvještaj	*1101 Industry in 1999/Annual Report
*1128. Industrija u 2000. Mjesečni izvještaj	*1128 Industry in 2000/Monthly Report
*1129. Industrija 1994 – 2000. Mjesečni izvještaj	*1129 Industry, 1994 – 2000/Monthly Report
*1155. Industrija u 2001. Mjesečni izvještaj	*1155 Industry in 2001/Monthly Report
*1156. Industrija u 2000. Godišnji izvještaj	*1156 Industry in 2000/Annual Report
*1185. Industrija u 2001. Godišnji izvještaj	*1185 Industry in 2001/Annual Report
*1186. Industrija u 2002. Mjesečni izvještaj	*1186 Industry in 2002/Monthly Report
*1187. Industrijska proizvodnja u 2002. Godišnji izvještaj – PRODCOM – rezultati	*1187 Industrial Production in 2002. Annual Report, PRODCOM Detailed Results
*1188. Osnovni strukturni podaci industrije u 2002. Godišnji izvještaj	*1188 Main Structural Indicators on Industry in 2002./Annual Report
*1219. Industrijska proizvodnja u 2003. Kratkoročni rezultati	*1219 Industrial Production in 2003/Short-Term Indicators
*1220. Industrijska proizvodnja u 2003. Godišnji izvještaj – PRODCOM – rezultati	*1220 Industrial Production in 2003 – Annual PRODCOM Results
*1221. Osnovni strukturno-poslovni pokazatelji industrije u 2003. Godišnji rezultati	*1221 Main Structural-Business Indicators on Industry in 2003/Annual Results
*1254. Industrijska proizvodnja u 2004. – detajni kratkoročni pokazatelji	*1254 Industrial Production in 2004 – Detailed Short-Term Indicators
*1255. Industrijska proizvodnja u 2004. – Godišnji izvještaj – PRODCOM – rezultati	*1255 Industrial Production in 2004 – Annual PRODCOM Results
*1256. Inputi sirovina i materijala u industrijsku proizvodnju u 2004. – detajni godišnji rezultati	*1256 Inputs of Raw Materials in Industrial Production in 2004 – Detailed Annual Results
*1257. Osnovni strukturno-poslovni pokazatelji industrije u 2004. – Godišnji rezultati	*1257 Main Structural-Business Indicators on Industry in 2004 – Annual Results
*1286. Industrijska proizvodnja u 2005. – detajni kratkoročni pokazatelji	*1286 Industrial Production in 2005 – Detailed Short-Term Indicators
*1287. Industrijska proizvodnja u 2005. Godišnji izvještaj – PRODCOM – rezultati	*1287 Industrial Production in 2005 – Annual PRODCOM Results
*1288. Inputi sirovina i materijala u industrijsku proizvodnju u 2005. – detajni godišnji rezultati	*1288 Inputs of Raw Materials in Industrial Production in 2005, Detailed Annual Results
*1289. Osnovni strukturno-poslovni pokazatelji industrij u 2005. – godišnji rezultati	*1289 Main Structural-Business Indicators on Industry in 2005 – Annual Results
*1316. Industrijska proizvodnja u 2006. – detajni kratkoročni pokazatelji	*1316 Industrial Production in 2006 – Detailed Short-Term Indicators
*1317. Industrijska proizvodnja u 2006. Godišnji izvještaj – PRODCOM – rezultati	*1317 Industrial Production in 2006 – Annual PRODCOM Results
*1318. Inputi sirovina i materijala u industrijsku proizvodnju u 2006. – detajni godišnji rezultati	*1318 Inputs of Raw Materials in Industrial Production in 2006, Detailed Annual Results
*1319. Osnovni strukturno-poslovni pokazatelji industrije u 2006. – godišnji rezultati	*1319 Main Structural-Business Indicators on Industry in 2006, Annual Results
*1346. Industrijska proizvodnja u 2007. – detajni kratkoročni pokazatelji	*1346 Industrial Production in 2007. – Detailed Short-Term Indicators

## I. STATISTIČKA IZVJEŠĆA STATISTICAL REPORTS

(nastavak)  
(continued)

*1347.	Industrijska proizvodnja u 2007. Godišnji izvještaj – PRODCOM – rezultati	*1347	<i>Industrial Production in 2007 – Annual PRODCOM Results</i>
*1348.	Inputi sirovina i materijala u industrijsku proizvodnju u 2007. – detaljni godišnji rezultati	*1348	<i>Inputs of Raw Materials in Industrial Production in 2007, Detailed Annual Results</i>
*1349.	Osnovni strukturno-poslovni pokazatelji industrije u 2007. – godišnji rezultati	*1349	<i>Main Structural-Business Indicators on Industry in 2007 – Annual Results</i>
*1373.	Industrijska proizvodnja u 2008. – detaljni kratkoročni pokazatelji	*1373	<i>Industrial Production in 2008. – Detailed Short-Term Indicators</i>
*1374.	Industrijska proizvodnja u 2008. Godišnji izvještaj – PRODCOM – rezultati	*1374	<i>Industrial Production in 2008 – Annual PRODCOM Results</i>
*1375.	Inputi sirovina i materijala u industrijsku proizvodnju u 2008. – detaljni godišnji rezultati	*1375	<i>Inputs of Raw Materials and Consumables in Industrial Production in 2008, Detailed Annual Results</i>
*1376.	Osnovni strukturno-poslovni pokazatelji industrije u 2008. – godišnji rezultati	*1376	<i>Main Structural-Business Indicators on Industry in 2008 – Annual Results</i>
*1402.	Kratkoročni pokazatelji industrije u 2009. – proizvodnja, proizvođačke cijene, promet i nove narudžbe industrije	*1402	<i>Short-Term Indicators of Industry, 2009 – Industrial Production, Producer Prices, Turnover and New Orders of Industry</i>
*1403.	Industrijska proizvodnja 2009. Godišnji izvještaj – PRODCOM – rezultati	*1403	<i>Industrial Production in 2009 – Annual PRODCOM Results</i>
*1404.	Inputi sirovina i materijala u industrijsku proizvodnju u 2009. – detaljni godišnji rezultati	*1404	<i>Inputs of Raw Materials and Consumables in Industrial Production in 2009, Detailed Annual Results</i>
*1429.	Kratkoročni pokazatelji industrije u 2010. – proizvodnja, proizvođačke cijene, promet i nove narudžbe industrije	*1429	<i>Short-Term Indicators of Industry, 2010 – Industrial Production, Producer Prices, Turnover and New Orders of Industry</i>
*1430.	Industrijska proizvodnja u 2010. Godišnji izvještaj – PRODCOM – rezultati	*1430	<i>Industrial Production in 2010, Annual PRODCOM Results</i>
*1431.	Inputi sirovina i materijala u industrijsku proizvodnju u 2010. – detaljni godišnji rezultati	*1431	<i>Inputs of Raw Materials in Industrial Production in 2010, Detailed Annual Results</i>
1458.	Kratkoročni pokazatelji industrije u 2011. – Proizvodnja, proizvođačke cijene, promet i nove narudžbe industrije	1458	<i>Short-Term Indicators of Industry, 2011 – Industrial Production, Producer Prices, Turnover and New Orders of Industry</i>
1459.	Industrijska proizvodnja u 2011. Godišnji izvještaj – rezultati PRODCOM-a	1459	<i>Industrial Production in 2011, Annual PRODCOM Results</i>
1460.	Inputi sirovina i materijala u industrijsku proizvodnju u 2011. – Detaljni godišnji rezultati	1460	<i>Inputs of Raw Materials in Industrial Production in 2011, Detailed Annual Results</i>
1486.	Kratkoročni pokazatelji industrije u 2012. – proizvodnja, proizvođačke cijene, promet i nove narudžbe industrije	1486	<i>Short-Term Indicators of Industry, 2012 – Industrial Production, Producer Prices and Industrial Turnover</i>
1487.	Industrijska proizvodnja u 2012. Godišnji izvještaj – rezultati PRODCOM-a	1487	<i>Industrial Production in 2012, Annual PRODCOM Results</i>
1488.	Inputi sirovina i materijala u industrijsku proizvodnju u 2012. – Detaljni godišnji rezultati	1488	<i>Inputs of Raw Materials in Industrial Production in 2012, Detailed Annual Results</i>
1510.	Kratkoročni pokazatelji industrije u 2013. – proizvodnja, proizvođačke cijene, promet i nove narudžbe industrije	1510	<i>Short-Term Indicators of Industry, 2013 – Industrial Production, Producer Prices and Industrial Turnover</i>
1511.	Industrijska proizvodnja u 2013. Godišnji izvještaj – rezultati PRODCOM-a	1511	<i>Industrial Production in 2013, Annual PRODCOM Results</i>
1512.	Inputi sirovina i materijala u industrijsku proizvodnju u 2013. – Detaljni godišnji rezultati	1512	<i>Inputs of Raw Materials in Industrial Production in 2013, Detailed Annual Results</i>
1534.	Kratkoročni pokazatelji industrije u 2014. – proizvodnja, proizvođačke cijene i promet industrije	1534	<i>Short-Term Indicators of Industry, 2014 – Industrial Production, Producer Prices and Industrial Turnover</i>
1535.	Industrijska proizvodnja u 2014. Godišnji izvještaj – rezultati PRODCOM-a	1535	<i>Industrial Production in 2014, Annual PRODCOM Results</i>
1536.	Inputi sirovina i materijala u industrijsku proizvodnju u 2014. – Detaljni godišnji rezultati	1536	<i>Inputs of Raw Materials in Industrial Production in 2014, Detailed Annual Results</i>
1559.	Kratkoročni pokazatelji industrije u 2015. – proizvodnja, proizvođačke cijene i promet industrije	1559	<i>Short-Term Indicators of Industry, 2015 – Industrial Production, Producer Prices and Industrial Turnover</i>
1560.	Industrijska proizvodnja u 2015. Godišnji izvještaj – rezultati PRODCOM-a	1560	<i>Industrial Production in 2015, Annual PRODCOM Results</i>
1561.	Inputi sirovina i materijala u industrijsku proizvodnju u 2015. – Detaljni godišnji rezultati	1561	<i>Inputs of Raw Materials in Industrial Production in 2015, Detailed Annual Results</i>
1589.	Kratkoročni pokazatelji industrije u 2016. – proizvodnja, proizvođačke cijene i promet industrije	1589	<i>Short-Term Indicators of Industry, 2016 – Industrial Production, Producer Prices and Industrial Turnover</i>
1590.	Industrijska proizvodnja u 2016. Godišnji izvještaj – rezultati PRODCOM-a	1590	<i>Industrial Production in 2016, Annual PRODCOM Results</i>
1591.	Inputi sirovina i materijala u industrijsku proizvodnju u 2016. – Detaljni godišnji rezultati	1591	<i>Inputs of Raw Materials in Industrial Production in 2016, Detailed Annual Results</i>
1611.	Kratkoročni pokazatelji industrije u 2017. – proizvodnja, proizvođačke cijene i promet industrije	1611	<i>Short-Term Indicators of Industry, 2017 – Industrial Production, Producer Prices and Industrial Turnover</i>
1612.	Industrijska proizvodnja u 2017. Godišnji izvještaj – rezultati PRODCOM-a	1612	<i>Industrial Production in 2017, Annual PRODCOM Results</i>
1613.	Inputi sirovina i materijala u industrijsku proizvodnju u 2017. – Detaljni godišnji rezultati	1613	<i>Inputs of Raw Materials in Industrial Production in 2017, Detailed Annual Results</i>
1634.	Kratkoročni pokazatelji industrije u 2018. – proizvodnja, proizvođačke cijene i promet industrije	1634	<i>Short-Term Indicators of Industry, 2018 – Industrial Production, Producer Prices and Industrial Turnover</i>

## I. STATISTIČKA IZVJEŠĆA STATISTICAL REPORTS

(nastavak)  
(continued)

1635.	Industrijska proizvodnja u 2018. Godišnji izvještaj – rezultati PRODCOM-a	1635	<i>Industrial Production in 2018, Annual PRODCOM Results</i>
1636.	Inputi sirovina i materijala u industrijsku proizvodnju u 2018. – Detaljni godišnji rezultati	1636	<i>Inputs of Raw Materials in Industrial Production in 2018, Detailed Annual Results</i>
1656.	Kratkoročni pokazatelji industrije u 2019. – proizvodnja, proizvođačke cijene i promet industrije	1656	<i>Short-Term Indicators of Industry, 2019 – Industrial Production, Producer Prices and Industrial Turnover</i>
1657.	Industrijska proizvodnja u 2019. Godišnji izvještaj – rezultati PRODCOM-a	1657	<i>Industrial Production in 2019, Annual PRODCOM Results</i>
1658.	Inputi sirovina i materijala u industrijsku proizvodnju u 2019. – Detaljni godišnji rezultati	1658	<i>Inputs of Raw Materials in Industrial Production in 2019, Detailed Annual Results</i>
1678.	Kratkoročni pokazatelji industrije u 2020. – proizvodnja, proizvođačke cijene i promet industrije	1678	<i>Short-Term Indicators of Industry, 2020 – Industrial Production, Producer Prices and Industrial Turnover</i>
1679.	Industrijska proizvodnja u 2020. Godišnji izvještaj – rezultati PRODCOM-a	1679	<i>Industrial Production in 2020, Annual PRODCOM Results</i>
1680.	Inputi sirovina i materijala u industrijsku proizvodnju u 2020. – Detaljni godišnji rezultati	1680	<i>Inputs of Raw Materials in Industrial Production in 2020, Detailed Annual Results</i>

## II. STUDIJE I ANALIZE STUDIES AND ANALYSES

*36.	Đurđa Štimac Utjecaj novog ponderacionog sistema na ocjenu industrijskog rasta	*36	<i>Đurđa Štimac Influence of New Weighting System on Industrial Growth Estimate</i>
*39.	Vladimir Hudin Neki aspekti (praćenja) iskorištenja kapaciteta i proizvodnosti rada u industriji SFRJ	*39	<i>Vladimir Hudin Some Aspects of Capacity and Productivity Utilization in SFRY Industry</i>
*52.	Vladimir Hudin Razvoj i strukturne promjene u industriji i rudarstvu SR Hrvatske od 1952. do 1981. godine	*52	<i>Vladimir Hudin Development and Structural Changes in Industry of SR Croatia, 1952 – 1981</i>
*55.	Vladimir Hudin Utrošene sirovine i materijal u industriji 1978./83.	*55	<i>Vladimir Hudin Consumption of Raw and Other Material in Industry, 1978/83</i>
*66.	Vladimir Hudin Finalna potrošnja energije u industriji SR Hrvatske od 1981. do 1986. godine	*66	<i>Vladimir Hudin Final Energy Consumption in Industry of SR Croatia, 1981 – 1986</i>
*85.	Jasna Pugar – Mustafa Elezović – Dubravka Rogan Kratkoročni pokazatelji industrije	*85	<i>Jasna Pugar – Mustafa Elezović – Dubravka Rogan Short-Term Industrial Indicators</i>

## III. METODOLOŠKE UPUTE METHODOLOGICAL GUIDELINES

*15.	Nacionalna klasifikacija djelatnosti – NKD	*15	<i>National Classification of Economic Activities – NCEA</i>
*48.	NKD 2002., Statistička klasifikacija djelatnosti Republike Hrvatske s objašnjenjima	*48	<i>NKD 2002., Statistical Classification of Activities of the Republic of Croatia with Explanations</i>
*50.	Statistički standardi za PRODCOM istraživanje o industrijskoj proizvodnji za 2003. (IND-21/PRODCOM)	*50	<i>Statistical Standards for PRODCOM Survey on Industrial Production in 2003 (IND-21/PRODCOM)</i>
*53.	Statistički standardi za mjesečno istraživanje o industrijskoj proizvodnji i zaposlenima u 2004. (IND-1/MPS)	*53	<i>Statistical Standards for the Monthly Survey on Industrial Production and Persons in Employment in 2004 (IND-1/MPS)</i>
*54.	KPD 2002. s pregledom integriranog sustava statističkih ekonomskih klasifikacija – ISKDP 2002.	*54	<i>KPD 2002. with the Review of Integrated System of Statistical Economics Classifications – ISCAP 2002</i>
*57.	Statistički standardi za Godišnje istraživanje o inputima sirovina i materijala u industrijsku proizvodnju (IND-21/REPRO) NIPUM 2009. – Nomenklatura industrijskih proizvoda uključujući statističke standarde za Mjesečno istraživanje o industrijskoj proizvodnji (IND-1/KPS/M) Metodološki priručnik za statistiku informatičkog društva NRMI 2008. – Nomenklatura sirovina i materijala industrije – NRMI 2008. uključujući standarde za Godišnje istraživanje o inputima sirovina i materijala u industriji (IND-21/REPRO/G)	*57	<i>Statistical Standards for the Annual Survey on Raw Material Inputs in Industrial Production (IND-21/REPRO) NIPUM 2009. – Nomenclature of Industrial Products, including Statistical Standards for Monthly Survey on Industrial Production (IND-1/KPS/M) Methodological Manual for Statistics on the Information Society NRMI 2008. – The Nomenclature of Raw Materials and Consumables in Industry Including Statistical Standards for Annual Survey on Inputs of Raw Materials and Consumables in Industry (IND-21/REPRO/G)</i>

## IV. IZVANREDNA IZDANJA SPECIAL EDITIONS

* NKD 2007. – Statistička klasifikacija djelatnosti Republike Hrvatske s objašnjenjima PRODCOM LIST 2009. – Lista proizvoda za statistiku o industrijskoj proizvodnji Europske zajednice (objavljeno samo na internetskoj stranici Državnog zavoda za statistiku)	* NKD 2007. – Statistical Classification of Activities of the Republic of Croatia with Explanations PRODCOM LIST 2009. – List of Products for Industrial Production Statistics within the European Community (only on web site of the Croatian Bureau of Statistics)
--	---